

# WENSLI

## 万事利丝绸 2021年年度报告

—  
2021

ANNUAL REPORT



## 第一节 重要提示、目录和释义

公司董事会、监事会及董事、监事、高级管理人员保证年度报告内容的真实、准确、完整，不存在虚假记载、误导性陈述或者重大遗漏，并承担个别和连带的法律责任。

公司负责人李建华、主管会计工作负责人韩青及会计机构负责人(会计主管人员)金卫萍声明：保证本年度报告中财务报告的真实、准确、完整。

所有董事均已出席了审议本报告的董事会会议。

公司需遵守《深圳证券交易所上市公司自律监管指引第 3 号——行业信息披露》中的“纺织服装相关业务”的披露要求

公司在本报告第三节“管理层讨论与分析”之“十一、公司未来发展的展望”，详细描述了公司经营中可能存在的风险及应对措施，敬请投资者关注相关内容。

公司经本次董事会审议通过的利润分配预案为：以 134,537,280 为基数，向全体股东每 10 股派发现金红利 1.00 元（含税），送红股 0 股（含税），以资本公积金向全体股东每 10 股转增 4 股。

## 目录

第一节 重要提示、目录和释义 .....	2
第二节 公司简介和主要财务指标 .....	6
第三节 管理层讨论与分析 .....	11
第四节 公司治理.....	45
第五节 环境和社会责任 .....	67
第六节 重要事项.....	71
第七节 股份变动及股东情况 .....	89
第八节 优先股相关情况 .....	97
第九节 债券相关情况 .....	98
第十节 财务报告.....	99

## 备查文件目录

- (一) 载有公司法定代表人、主管会计工作负责人、会计机构负责人签名并盖章的财务报表；
- (二) 载有会计师事务所盖章，注册会计师签名并盖章的审计报告原件；
- (三) 报告期内在中国证监会指定网站上公开披露过的所有公司文件的正本及公告的原稿；
- (四) 经公司法定代表人签署的 2021 年年度报告原件；
- (五) 其他相关文件。

以上文件的备置地点：公司证券事务部。

## 释义

释义项	指	释义内容
万事利丝绸、公司、本公司	指	杭州万事利丝绸文化股份有限公司
万事利科技	指	杭州万事利丝绸科技有限公司--公司全资子公司
万事利数码	指	杭州万事利丝绸数码印花有限公司--公司全资子公司
万事利礼品（已注销）	指	杭州万事利丝绸礼品有限公司--公司控股子公司
万事利文创	指	杭州万事利文化创意发展有限公司--公司全资子公司
杭州新丝路	指	杭州新丝路电子商务有限公司--公司全资子公司
万事利艺术品	指	杭州万事利艺术品有限公司--公司控股子公司
明阳科技	指	开化明阳健康科技有限公司--公司全资子公司
丝艺科技	指	杭州丝艺健康科技有限公司--公司控股子公司
七仁数码	指	杭州七仁数码科技有限公司--公司全资子公司
合肥万事利	指	合肥万事利丝绸文化有限公司--公司全资子公司
西安万事利	指	西安仲夏织梦文化传媒有限公司，曾用名西安万事利广告文化传播有限公司--公司全资子公司
西藏新丝路	指	西藏新丝路丝绸文化有限公司--公司全资子公司
万事利科创园	指	杭州万事利科创园管理有限公司--万事利数码全资子公司
布调科技	指	杭州布调科技有限公司--万事利数码参股公司
丰万投资	指	嘉兴硅谷天堂丰万投资合伙企业（有限合伙）--公司之参股公司
帛阳科技	指	杭州帛阳新材料科技有限公司--公司之控股公司
万事利集团	指	万事利集团有限公司
《公司法》	指	《中华人民共和国公司法》
《证券法》	指	《中华人民共和国证券法》
报告期末	指	2021 年 12 月 31 日
报告期	指	2021 年 1 月 1 日至 12 月 31 日
上年末、去年末	指	2020 年 12 月 31 日
元、万元	指	人民币元、人民币万元

## 第二节 公司简介和主要财务指标

### 一、公司信息

股票简称	万事利	股票代码	301066
公司的中文名称	杭州万事利丝绸文化股份有限公司		
公司的中文简称	万事利		
公司的外文名称（如有）	Hangzhou Wensli Silk Culture Co., Ltd.		
公司的外文名称缩写（如有）	Wensli		
公司的法定代表人	李建华		
注册地址	浙江省杭州市天城路 68 号(万事利科技大厦)2 幢 5 楼 501 室		
注册地址的邮政编码	310021		
公司注册地址历史变更情况	2016 年 5 月 5 日由杭州市江干区机场路 309 号变更为杭州市天城路 68 号(万事利科技大厦)2 幢 5 楼 501 室		
办公地址	浙江省杭州市天城路 68 号(万事利科技大厦)2 幢 5 楼 501 室		
办公地址的邮政编码	310021		
公司国际互联网网址	<a href="http://www.wensli.cn">http://www.wensli.cn</a>		
电子信箱	wensli@wensli.cn		

### 二、联系人和联系方式

	董事会秘书	证券事务代表
姓名	叶晓君	吴学书
联系地址	浙江省杭州市天城路 68 号（万事利科技大厦）2 幢 5 楼 501 室	浙江省杭州市天城路 68 号（万事利科技大厦）2 幢 5 楼 501 室
电话	0571-86847618	0571-86847618
传真	0571-86817685	0571-86817685
电子信箱	yxj@wensli.cn	wuxueshu@wensli.cn

### 三、信息披露及备置地点

公司披露年度报告的证券交易所网站	深圳证券交易所 <a href="http://www.szse.cn">http://www.szse.cn</a>
公司披露年度报告的媒体名称及网址	中国证券报、上海证券报、证券时报、证券日报、 <a href="http://www.cninfo.com.cn">www.cninfo.com.cn</a>
公司年度报告备置地点	公司证券事务部

#### 四、其他有关资料

公司聘请的会计师事务所

会计师事务所名称	天健会计师事务所（特殊普通合伙）
会计师事务所办公地址	杭州市西溪路 128 号 6 楼
签字会计师姓名	宋鑫、朱勇

公司聘请的报告期内履行持续督导职责的保荐机构

适用  不适用

保荐机构名称	保荐机构办公地址	保荐代表人姓名	持续督导期间
国信证券股份有限公司	深圳市红岭中路 1012 号国信证券大厦 16-26 层	罗傅琪、季诚永	2021.09.22-2024.12.31

公司聘请的报告期内履行持续督导职责的财务顾问

适用  不适用

#### 五、主要会计数据和财务指标

公司是否需追溯调整或重述以前年度会计数据

是  否

	2021 年	2020 年	本年比上年增减	2019 年
营业收入（元）	669,622,939.81	735,703,080.95	-8.98%	728,513,946.41
归属于上市公司股东的净利润（元）	50,907,096.26	63,402,829.74	-19.71%	59,660,338.81
归属于上市公司股东的扣除非经常性损益的净利润（元）	46,393,218.19	63,195,392.82	-26.59%	51,338,885.01
经营活动产生的现金流量净额（元）	-21,171,522.87	117,459,215.82	-118.02%	90,649,903.44
基本每股收益（元/股）	0.47	0.63	-25.40%	0.59
稀释每股收益（元/股）	0.47	0.63	-25.40%	0.59
加权平均净资产收益率	9.39%	13.62%	-4.23%	14.41%
	2021 年末	2020 年末	本年末比上年末增减	2019 年末
资产总额（元）	882,035,150.46	712,532,055.45	23.79%	705,929,341.23
归属于上市公司股东的净资产（元）	655,664,933.86	487,119,725.93	34.60%	443,897,488.19

公司最近三个会计年度扣除非经常性损益前后净利润孰低者均为负值，且最近一年审计报告显示公司持续经营能力存在不确定性

是  否

扣除非经常损益前后的净利润孰低者为负值

是  否

## 六、分季度主要财务指标

单位：元

	第一季度	第二季度	第三季度	第四季度
营业收入	144,875,598.66	177,799,352.93	183,973,097.06	162,974,891.16
归属于上市公司股东的净利润	12,845,541.84	23,152,167.50	14,343,505.22	565,881.70
归属于上市公司股东的扣除非经常性损益的净利润	12,764,162.40	19,950,037.10	14,902,774.14	-1,223,755.45
经营活动产生的现金流量净额	-78,114,081.00	56,770,813.58	-17,770,035.28	17,941,779.83

上述财务指标或其加总数是否与公司已披露季度报告、半年度报告相关财务指标存在重大差异

是  否

## 七、境内外会计准则下会计数据差异

### 1、同时按照国际会计准则与按照中国会计准则披露的财务报告中净利润和净资产差异情况

适用  不适用

公司报告期不存在按照国际会计准则与按照中国会计准则披露的财务报告中净利润和净资产差异情况。

### 2、同时按照境外会计准则与按照中国会计准则披露的财务报告中净利润和净资产差异情况

适用  不适用

公司报告期不存在按照境外会计准则与按照中国会计准则披露的财务报告中净利润和净资产差异情况。

## 八、非经常性损益项目及金额

适用  不适用

单位：元

项目	2021 年金额	2020 年金额	2019 年金额	说明
非流动资产处置损益（包括已计提资产减值准备的冲销部分）	-6,465,260.68	44,848.01	-186,875.81	
越权审批或无正式批准文件的税收返还、减免		0.00	0.00	
计入当期损益的政府补助（与公司正常经营业务密切相关，符合国家政策规定、按照一定标准定额或定量持续享受的政府补助除外）	10,214,264.42	5,286,446.17	8,705,224.90	
计入当期损益的对非金融企业收取的资金占用费	0.00	0.00	0.00	
企业取得子公司、联营企业及合营企业的投资成本小于取得投资时应享有被投资单	0.00	0.00	0.00	



位可辨认净资产公允价值产生的收益				
非货币性资产交换损益	0.00	0.00	0.00	
委托他人投资或管理资产的损益	0.00	0.00	0.00	
因不可抗力因素，如遭受自然灾害而计提的各项资产减值准备	0.00	0.00	0.00	
债务重组损益	0.00	0.00	0.00	
企业重组费用，如安置职工的支出、整合费用等	0.00	0.00	0.00	
交易价格显失公允的交易产生的超过公允价值部分的损益	0.00	0.00	0.00	
同一控制下企业合并产生的子公司期初至合并日的当期净损益	0.00	0.00	0.00	
与公司正常经营业务无关的或有事项产生的损益	0.00	0.00	0.00	
除同公司正常经营业务相关的有效套期保值业务外，持有交易性金融资产、交易性金融负债产生的公允价值变动损益，以及处置交易性金融资产交易性金融负债和可供出售金融资产取得的投资收益	-1,377,007.16	-1,708,517.84	0.00	
单独进行减值测试的应收款项减值准备转回	511,095.00	156,615.95	0.00	
对外委托贷款取得的损益	0.00	0.00	0.00	
采用公允价值模式进行后续计量的投资性房地产公允价值变动产生的损益	0.00	0.00	0.00	
根据税收、会计等法律、法规的要求对当期损益进行一次性调整对当期损益的影响	0.00	0.00	0.00	
受托经营取得的托管费收入	0.00	0.00	0.00	
除上述各项之外的其他营业外收入和支出	2,452,178.23	-3,300,003.77	200,973.07	
其他符合非经常性损益定义的损益项目		0.00	960,951.74	
减：所得税影响额	821,391.74	276,559.26	1,383,349.41	
少数股东权益影响额（税后）		-4,607.66	-24,529.31	
合计	4,513,878.07	207,436.92	8,321,453.80	--

其他符合非经常性损益定义的损益项目的具体情况：

适用  不适用

公司不存在其他符合非经常性损益定义的损益项目的具体情况。

将《公开发行证券的公司信息披露解释性公告第 1 号——非经常性损益》中列举的非经常性损益项目界定为经常性损益项目的情况说明

适用  不适用

公司报告期不存在将《公开发行证券的公司信息披露解释性公告第 1 号——非经常性损益》中列举的非经常性损益项目界定为经常性损益的项目的情形。

## 第三节 管理层讨论与分析

### 一、报告期内公司所处行业情况

公司需遵守《深圳证券交易所上市公司自律监管指引第 3 号——行业信息披露》中的“纺织服装相关业务”的披露要求

#### (1)行业基本情况及发展概况

公司主营业务主要为丝巾、组合套装、家纺、品牌服装、围巾等丝绸文化创意品，以及丝绸面料、贴牌服装、数码印花加工等丝绸纺织制品。根据中国证监会发布的《上市公司行业分类指引》（2012年修订）规定，公司产品部分属于“纺织服装、服饰业（C18）”，部分属于“纺织业（C17）”。

丝绸文化是具有中国特色的文化之一，丝绸产业作为我国传统产业，有着独特的魅力和深刻的文化内涵。近年来，丝绸行业基础研究领域不断深化，在包括蚕桑新品种选育、家蚕品种结构优化、蚕桑病虫害防控、桑园综合开发利用模式、生态桑、果桑试验研究、生产加工工艺研究等方面都取得了长足发展。各行业对丝绸传统文化元素深入挖掘，丝绸+旅游、丝绸+文化、丝绸+创意等行业不断融合，孵化出蚕桑文化旅游、丝绸工业旅游等新业态，蚕茧科普基地、丝绸小镇等快速发展，全行业综合经济效益得到提升。

2021年9月，商务部发布《关于茧丝绸行业“十四五”发展的指导意见》，提出了行业发展取得新成效、结构调整迈出新步伐、科技创新实现新突破、品牌建设创造新优势、文化传承迈上新台阶、绿色发展达到新标准等6个方面的发展目标；明确6个方面的重点任务，即实施创新驱动战略、增强核心竞争力，加快产业结构优化、推动高质量发展，要加强质量品牌建设、构建竞争新优势，传承弘扬丝绸文化、坚定产业文化自信，助力乡村振兴战略、推动绿色低碳发展，实行高水平对外开放、开创合作共赢新局面。

茧丝绸行业抓住国内消费升级机会，加强品种、品质、品牌建设，借助“互联网+”模式，新业态、新商业模式不断涌现。优势企业以直营专卖店或展示交易厅为依托，积极开展电子商务网店和电子商务平台建设，推动线上线下融合营销模式，提高服务品质。同时企业充分应用“互联网+”及信息技术，精准定位，开发个性化订制渠道，提供差异化优质服务，持续优化客户体验，提升品牌创新能力及溢价能力。在“互联网+”、消费升级趋势下，新型终端消费模式不断涌现，有助于扩大丝绸消费。

据国家统计局统计，2021年全国社会消费品零售总额人民币44.08万亿元，累计同比增长

12.46%，其中限额以上企业（单位）商品零售额人民币15.37万亿元，累计同比增长13.79%；细分项下服装鞋帽、针、纺织品类人民币1.38万亿元，累计同比11.95%；2021年纺织服装、服饰业规模以上企业实现营业收入14,823.40亿元，同比增长6.50%。2021年规模以上丝绸企业主要产品产量基本稳定，其中，丝产量4.76万吨，同比下降7.83%；蚕丝被产量1,340万条，同比增长21.31%。2021年末，干茧、6A级生丝价格较年初分别增长25.53%、29.23%。2021年全年国内生产总值同比上年增长8.1%，但分季度来看呈现增速下滑的趋势，特别是2021年下半年起，随着国外新冠肺炎疫情形势持续严峻，国内多地疫情卷土重来，防控压力显著加大，在短期内对行业发展造成了一定压力。

数码印花方面，中国印染行业协会调研数据显示，2011-2019年，中国数码喷墨印花行业呈现快速发展的态势，产量由1.4亿米增长到19亿米，年均增速39%。2019年，中国印花布产量约170亿米，数码喷墨印花产量仅占印花布总量的11%；预计2025年全球数码喷墨印花产量将达150亿米，中国数码喷墨印花产量达47亿米左右，约占国内印花总量的29%。2021年4月，浙江省生态环境厅和浙江省经济与信息化厅联合发布《浙江省纺织印染（数码喷印）绿色准入指导意见（试行）》，鼓励传统印花企业向数码印花转型。

## 二、报告期内公司从事的主要业务

公司需遵守《深圳证券交易所上市公司自律监管指引第3号——行业信息披露》中的“纺织服装相关业务”的披露要求

### （一）主要产品和经营模式

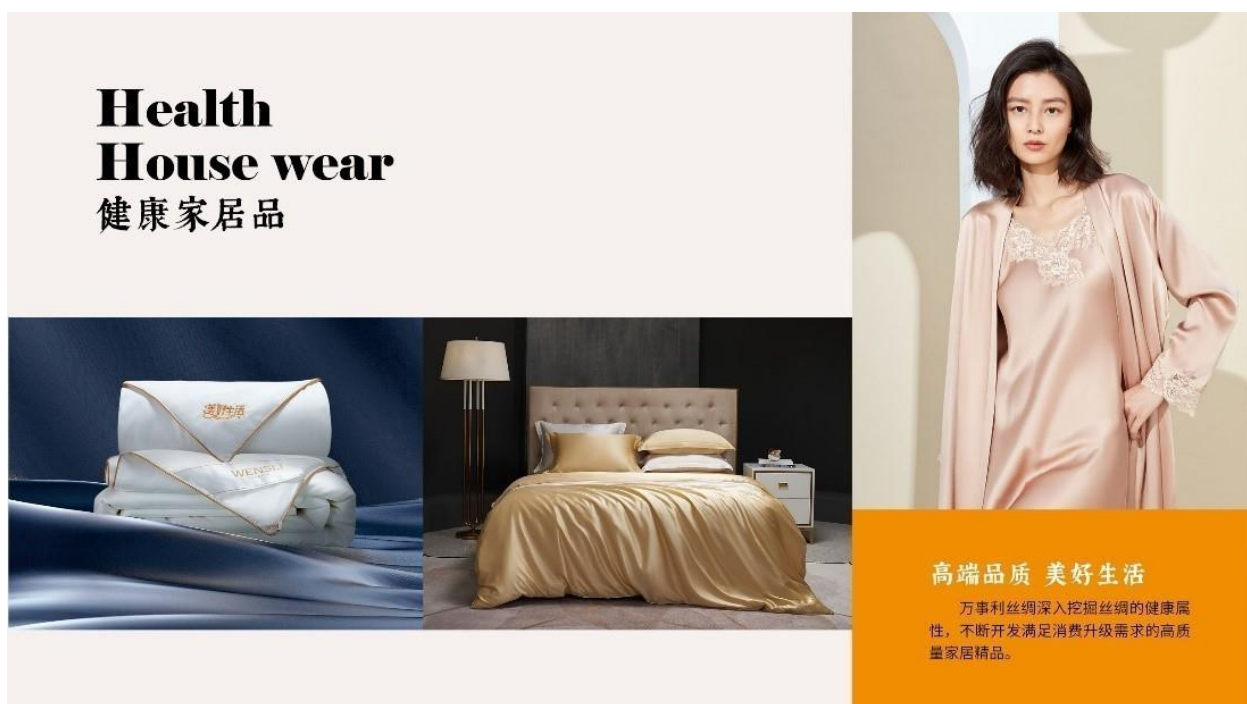
#### 1、公司主营业务、主要产品

公司将中国传统丝绸文化与创意设计、数码印花生产工艺相结合，专业从事丝绸相关产品的研发设计、生产与销售。公司产品按照客户群体和是否具备终端消费品牌可分为丝绸文化创意品（自有终端品牌）和丝绸纺织制品（非自有终端品牌），其中以“万事利”自有品牌为核心的丝绸文化创意品主要包括丝巾、组合套装、家纺、品牌服装、围巾、丝绸工艺品；以技术加工为核心向知名女装品牌提供的丝绸纺织制品主要包括丝绸面料、贴牌服装以及公司凭借工艺优势向客户提供的数码印花加工服务。

##### （1）丝绸文化创意品

公司丝绸文化创意品聚焦于产品消费场景与中国文化中重要节日、仪式相结合，产品创意设计与中国文化元素图样、客户个性化定制需求相结合，产品营销策划与中国文化习俗、IP相结合，将中国丝绸与中国文化融合创新，讲好中国故事，塑造民族品牌，开发出一系列符





## (2) 丝绸纺织制品

公司丝绸纺织制品专注于丝绸数码印花生产工艺和技术研究创新，主要面向品牌女装客户，凭借数码印花生产工艺及质量控制等优势，树立了良好的市场形象，与众多优质客户建立了合作关系。



公司深耕丝绸行业多年，致力于推动中国民族产业的发展，以让世界爱上中国丝绸为使命，打造“中国的世界级丝绸品牌”。经过十余年发展，公司成功实现从“产品制造”到“文化创意”再到“品牌塑造”的转型升级，“万事利”已是行业内知名品牌。凭借着文化创意优势和品牌美誉度，公司丝绸文化创意品市场认可度较高，成功服务了北京奥运会、上海世博会、广州亚运会、G20杭州峰会、北京“一带一路”国际合作高峰论坛、厦门金砖国家领导人会晤等一系列国际盛会。2022年公司又服务了北京冬奥会，为北京冬奥会设计了数十款特许产品，1600条奖牌绶带用丝绸文化创意和工艺技术彰显了中国文化的魅力。



## 2、经营模式

### (1) 研发与设计模式

### ① 丝绸文化创意品（自有终端品牌）

针对丝绸文化创意品，公司下设的丝绸研究院进行自主研发设计，丝绸研究院二级部门商品中心负责及时了解、搜集市场热点信息、流行趋势，进行商品企划，设计研发中心则根据商品企划负责新品及个性化定制产品的开发。为不断拓宽丝绸产品类别，丝绸研究院下设丝蛋白技术研发部、丝绸复古技术研发部、丝绸“+”项目部、国潮文创产品项目部等部门就丝绸具体方向的应用进行研发创新。

### ② 丝绸纺织制品（非自有终端品牌）

针对丝绸纺织制品，公司采取以自主研发为主、合作研发为辅的模式。通过多年的生产经验积累，公司已开发出了数码印花色彩管理体系并熟练掌握了双面数码印花生产工艺，使得公司在丝绸纺织制品领域拥有了较强的竞争优势。公司坚持产、学、研相结合的合作研发模式，与浙江大学、浙江理工大学、杭州电子科技大学等高等院校建立了项目开发合作关系，不断地将先进的丝绸技术引入到实际生产环节中，并通过不断的尝试改善现有生产工艺。

## （2）生产模式

公司生产模式主要分为自主加工和外协生产。其中，公司针对具有核心竞争力的数码印花加工工艺采取自主加工方式，而对于面料染色、传统台版印花、成衣加工、丝巾卷边、蚕丝被加工等技术含量相对较低，行业竞争充分，可替代性较强的工艺/环节采取外协生产的模式。外协生产根据是否由供应商提供原材料和结算方式可进一步分为外包模式（全额结算）和委托加工模式（净额结算）两类。公司综合考虑具体产品的面料类型、生产工艺、品质要求、交付时效等因素，确定外协生产所采取的模式。随着公司逐步向能够发挥数码印花核心工艺优势的产品倾斜，数码印花加工业务客户数量增加，丝绸文化创意品和丝绸纺织制品自主加工比例均呈逐年提升趋势。

## （3）采购模式

公司制定了严格的供应商选择及管理制度并建立了《合格供应商名录》，主要采取与供应商签订年度框架协议方式开展采购。公司采购模式主要分为两种：依据销售计划进行备货式采购、依据销售订单以销定采。其中备货式采购的销售计划系公司商品中心根据最近三个月的动态销售数据、个性化订单及补货周期制定。

在备货式采购模式下，公司会采购丝巾、围巾、家纺、品牌服装等产品的半成品，并根据实际销售情况对采购进行动态调整。随着数码印花工艺水平提升，公司逐步增加白厂丝、白坯面料等原材料的采购，其中面料的数码印花加工环节由公司自主完成，厂丝织造加工、



丝巾卷边、成衣制作加工等服务由公司向外协供应商采购。同时为发挥原材料集中采购的价格优势，公司逐步开始采购丝绵、胎套等原材料后委托供应商加工成蚕丝被成品。

在以销定采模式下，在承接贴牌服装、成品面料的销售订单后，公司组织采购包括白坯面料、色坯面料、服装辅料、染料助剂等原辅料和产成品（成品面料、成品服装等）及外协服务（染色、台版印花、成衣制作等）。

#### （4）销售模式

##### ① 丝绸文化创意品（自有终端品牌）

公司丝绸文化创意品销售模式分为直销和分销两类，具体情况如下：

销售模式	销售渠道	备注
直销模式	销售团队	企业团购：销售团队针对企事业单位、社会团体等的销售
		个人团购：销售团队针对个人VIP客户的销售
	直营门店及展示营销中心	公司直接经营、投资、管理的实体店，兼具销售及品牌展示营销的功能
	线上平台	公司利用大型线上零售平台直接经营的形态
分销模式	加盟商	公司特别许可授权在指定区域内以实体店铺形式只经营万事利丝绸产品，且符合万事利丝绸品牌形象的分销商
	经销商	经公司授权借助自有线下或线上渠道销售万事利丝绸产品的企业或个人，具体渠道包括地区代理、B2C网络平台、特定客户渠道等
	代销商	依托于自身平台销售万事利丝绸产品，赚取买卖差价，公司承担货物毁损灭失风险，具体渠道如电视购物等

注：公司丝绸文化创意品根据成本加成原则确定产品吊牌价，并综合考虑客户类型、销售规模、合作历史等因素在吊牌价基础上给予客户一定折扣。新品上市后吊牌价通常不会再进行调整。

##### ② 丝绸纺织制品（非自有终端品牌）

公司丝绸纺织制品的销售模式均为直销。公司针对丝绸纺织制品配备了专业的销售和服务团队，通过行业展会、客户转介绍、网络社群营销等方式获取订单，其负责针对客户的需求设计供应方案，经双方认可后签订销售订单。丝绸纺织制品定价方式为根据每笔订单估计成本，以成本加成法确定报价。

### 3、市场地位

公司深耕丝绸行业多年，注重对丝绸历史和文化价值的挖掘，利用文化创意推动产品创新进而推动中国民族产业的发展，让世界爱上中国丝绸，将“万事利”打造成“中国的世界级丝绸品牌”。历年来，公司被评为2018全国茧丝绸行业年度创新企业、浙江省重点文化企业（2016-

2017年度)、2014年度浙江省创新型示范和试点企业、2020年度浙江省创新型领军企业、中国纺织行业工业设计中心(2021-2022)。

就品牌美誉度而言,“万事利”已是行业内的知名品牌。1999年,公司拥有的“万事利”商标被认定为中国驰名商标。2015年,公司被中国纺织品商业协会评为“十大丝绸品牌”之一。2017年,“万事利”品牌入选国家商务部外贸发展局“中国之造”国家品牌计划。2021年,公司参与“30.60中国时尚品牌碳中和加速计划”,入选“2021年度中国企业社会责任案例”。

凭借多年来对产品质量的严格控制以及对丝绸文化属性的深入研究与产品创新,公司已成为国家级盛会礼宾服务的重要保障单位之一,主要丝绸文化创意品成功服务了北京奥运会、上海世博会、广州亚运会、G20杭州峰会、北京“一带一路”国际合作高峰论坛、厦门金砖国家领导人会晤、北京冬奥会等一系列国际盛会,用丝绸文化创意和工艺技术彰显了中国文化的魅力。

公司及子公司万事利数码均为高新技术企业,拥有行业内领先的丝绸双面数码印花生产工艺。凭借上述工艺及产品质量,公司与众多优质企业建立了合作关系。子公司万事利科技亦被评为2017年纺织工业践行智能制造试点企业。公司掌握的数码印花色彩管理技术和双面数码印花工艺已可实现设计色彩与数码印花后的色彩基本一致(“所见即所得”),在几近透明的丝绸面料上实现正反两面同花异色或异花异色的效果。公司凭借“梦幻伦敦双面异色丝巾”、“青逸凝香”免水洗旗袍分别获中国纺织工业联合会颁发的2018年度十大类纺织创新产品、2020年度十大类纺织创新产品,「秘境传奇」-新香云纱系列产品获2021年度“优可丝 BV·2021中国时尚面料设计大赛”金奖荣誉。

### 三、核心竞争力分析

#### 1、品牌优势

公司自主品牌“万事利”的创立,可追溯至1993年浙江万事利轻纺工贸集团公司成立之时。经过二十余年的创业创新,万事利品牌以新颖的文化创意、可靠的产品质量、丰富的产品系列、良好的品牌形象,赢得了广泛的市场认可,并已发展成为我国知名的丝绸品牌之一。

公司不仅致力于为消费者提供丝绸文化创意产品,更关注挖掘、传承中国丝绸文化。公司跳出丝绸做丝绸,突破“丝绸即面料”的简单认知,把丝绸定义为中国文化和经典艺术的新载体、现代技术和科技创新的新材料、时尚美学和健康生活的新方式。通过形式多样的丝绸文化主题活动,不断提高万事利品牌的社会影响力和知名度,拉近与消费者的距离,如通过丝绸文化讲座的形式一方面以互动交流的形式回馈客户,另一方面在消费者心目中强化了万

事利品牌的时尚性、文化性，增强客户粘性。

## 2、文化创意优势

### （1）文化沉淀引领价值提升

公司核心经营管理团队长期专业从事丝绸文化创意行业的研发开拓工作，对丝绸文化有较为深刻的理解。在管理团队的努力下，万事利丝绸是国内较早将文化历史融入丝绸，并以产品形式将文化理念进行呈现的公司。通过对丝绸文化的不断研究以及对丝绸文化的理解，公司着力于产品设计的原创性，对于每一款产品的设计都赋予一个文化故事，以丝绸为载体作为一种独特的文化符号表达，从而提升产品的附加价值。

### （2）坚持创新促进产业变革

公司一贯提倡将创新精神根植于产品、营销、管理、技术、服务等每一环节中。公司利用高速数码印花方法、数码印花颜色再现监控方法、可控发光织物、丝绸书籍快速打印方法、护肤丝素凝胶霜膏的制备方法等专利，有效提升了产品的工艺水平；公司开发的丝绸书、丝绸集邮册、丝绸多功能鼠标垫、丝绸书画用纸等创新设计，丰富了丝绸文化创意产品的种类，增加了产品的使用功能，为消费者创造了更多选择。公司从技术到产品的各项创新，旨在推动整个丝绸行业从低端制造到以文化和科技为驱动的丝绸品牌企业转型升级之路。

## 3、研发设计优势

### （1）参与制定多项行业标准

公司积极参与全国纺织品标准化技术委员会的标准起草、制定工作，系全国丝绸标准化技术委员会及全国服装标准化技术委员会委员单位，作为中国丝绸产业建立标准的主要企业之一。

### （2）设计水平整合全球资源

公司积极整合设计资源，组织设计师到国外参展，与国际品牌设计师交流学习，并聘请了意大利设计师作为顾问，协助公司提高团队素质，提升品牌形象。公司丝绸研究院涉足多个丝绸文化创意产品门类开发。

## 4、技术优势

公司耗时多年研发的双面数码印花工艺，是丝绸行业软件与硬件结合的代表成果，使得困扰丝绸行业多年的渗透性问题得到了有效解决。公司系行业内为数不多能实现双面数码印花产业化的企业之一，参与制定的《双面数码喷墨印花丝绸围巾》标准被列入浙江省品牌建设联合会的2018年度第三批“浙江制造”标准制定计划并于2018年12月1日正式实施。

2018年12月，公司主导研发的“一种轻薄丝织物制作方法及该方法制作的丝巾”获中国纺织工业联合会颁发的“中国纺织行业专利奖优秀奖”，表明公司已经成为全球少数掌握“超薄丝织面料”研发技术的企业。

2020年11月，公司立项研发项目“丝绸面料免水洗印染关键技术研发及产业化应用”被列入2021年度浙江省重点研发计划，“青逸凝香”免水洗旗袍获中国纺织工业联合会颁发的“2020年度十大类纺织创新产品”荣誉称号，无水洗产品进入产业化研发阶段。

此外，公司在数码印花工艺上深耕多年，研发的去除绢本古画图像中绢纹的技术可有效消除绢本古画图像电子文档中的绢纹，实现绢本古画的高精度制。2013年，公司技术团队成功仿制了流失海外的12幅千年古绢画赠予敦煌博物馆，将珍贵文物重现国人眼前。

上述技术储备为公司下一步拓宽产品线打下了坚实的基础。

## 5、服务经验优势

作为国家级盛会礼宾服务的保障单位之一，公司具有丰富的大型国际活动服务经验。截至目前，公司产品成功服务了北京奥运会、上海世博会、广州亚运会、G20杭州峰会、北京“一带一路”国际合作高峰论坛、厦门金砖国家领导人会晤、2018年世界游泳锦标赛、G20大阪峰会、北京冬奥会等一系列国际盛会。同时，公司已成为杭州亚运会官方供应商、特许生产企业（丝绸类仅有4家）和特许零售企业。公司文化创意产品在国际盛会上彰显中国丝绸文化魅力的同时，业务团队也积累了丰富的服务经验，提升了对大型国际活动赛事需求的理解。在丝绸文化创意品以企业团购销售为主的业务中，公司善于把握政企、院校客户的核心需求，服务经验更加丰富，有助于保障公司业务的可持续发展。

## 6、产品创新优势

### （1）产品品类齐全丰富

公司秉承“跳出丝绸做丝绸”的理念，创新开发了上千款丝绸文化创意品，是目前国内产品品种丰富、品类齐全的丝绸企业。丰富的产品体系，可满足不同销售渠道客户的产品需求，降低了单一产品品种的市场波动风险。

### （2）“丝绸+”概念跨界融合

公司打破原有单一丝绸产品的设计模式，推出了“丝绸+”概念产品，将丝绸与其他跨界产品相结合，与同样用于国宾礼仪的茶叶、瓷器、扇子进行“丝绸+”的再创造，用更丰富的文化表达形式体现丝绸至美至贵至柔的文化特性。在产品技术革新和融合过程中，公司不断推陈出新，让丝绸作为载体承载更多的地域文化底蕴，设计研发了北京璀璨中华、杭城三绝等多

个城市的文化纪念产品。通过“丝绸+”概念产品的设计，公司与其他产业相融合，在丰富产品线的同时也给消费者带来多个行业的创意设计、服务升级的新体验。

## 7、客户资源优势

经过多年来与女装品牌企业的合作，公司丝绸纺织制品在产品质量、技术含量、渠道管控能力、商业信誉等方面获得了市场的认可。目前公司已与多家知名女装品牌企业建立了稳定的合作关系，如鄂尔多斯、歌力思、朗姿股份、爱慕股份、锦泓集团、雅莹集团、安正时尚等，丰富且优质的客户资源优势保证了公司的可持续发展。

## 四、主营业务分析

### 1、概述

2021年全国疫情较2020年有很大程度的控制，公司业务整体上实现了恢复。公司2021年度实现营业收入66,962.29万元，较上年减少8.98%，一方面随着疫情控制后公司从战略上不再将口罩产品作为主要发展方向，大幅减少了口罩产品的产销；另一方面原有的常规产品销售基本实现恢复抵减了口罩产品的缩减，综合后销售额略有下降。

面对疫情的持续反复、大宗原材料价格上涨等诸多不利因素，2021年扣除非经常性损益后的归属于母公司的净利润为4,639.32万元，较上年下降26.59%。其中丝绸文化创意品(自有终端品牌)实现收入41,493.07万元，较上期增加16.92%，一至三季度恢复趋势良好，但在传统旺季的四季度，公司主要销售区域华东地区的疫情反复较为严重，受政策管控影响，企事业单位大型聚集活动和家庭聚会相应减少，大型商场及旅游市场人流量也大幅下降，公司销售团队渠道、加盟商和经销渠道等各个渠道销售遇冷，丝绸文化创意品(自有终端品牌)销售较同期下降近三分之一，对全年业绩产生了较大的影响。其中丝绸纺织制品(非自有终端品牌)实现收入23,260.03万元，较上期增加11.50%，但四季度初开始浙江全省范围内工业企业用电受到一定限制，对销售订单的交付产生了一定的不利影响。

2021年受各种突发因素影响使公司在经营管理方面承受了较大的压力，但公司管理层积极应对，加大环保印染等技术的研发，加快线上销售渠道的布局，加速智能设计的应用，从整体上多维度提高公司的抗风险能力，以实现公司业绩的可持续增长。2021年初，公司增资杭州帛阳新材料科技有限公司，与其技术团队合作，利用免水洗技术加大香云纱产品工艺的改进，实现了香云纱面料的工业化批量生产，公司于2022年初进一步增资控股，加快推动该技术在丝、毛、再生纤维素纤维和其他化纤面料等纺织面料上应用，以技术驱动提升公司核心

竞争力。同时，公司加快线上多渠道多品牌布局，与线上销售经验丰富的团队合作，加码数字技术、人工智能等新兴科技与传统丝绸的融合，开拓新兴渠道，重构渠道布局，加强组织建设和效率提升，储备公司长期增长动力。此外，公司已成为杭州亚运会官方供应商、特许生产企业和特许零售企业，结合G20杭州峰会、北京冬奥会等盛会服务经验，新的一年，公司有望实现品牌影响力的又一次大幅提升。

## 2、收入与成本

### (1) 营业收入构成

营业收入整体情况

单位：元

	2021 年		2020 年		同比增减
	金额	占营业收入比重	金额	占营业收入比重	
营业收入合计	669,622,939.81	100%	735,703,080.95	100%	-8.98%
分行业					
纺织服装、服饰业	368,976,882.47	55.10%	306,811,233.24	41.70%	20.26%
纺织业	269,774,513.91	40.29%	411,908,597.92	55.99%	-34.51%
其他	30,871,543.43	4.61%	16,983,249.79	2.31%	81.78%
分产品					
丝绸文化创意品	414,930,728.50	61.96%	346,882,827.48	47.15%	19.62%
丝绸纺织品	232,600,286.80	34.74%	208,606,991.38	28.35%	11.50%
口罩	549,815.79	0.08%	175,252,360.41	23.82%	-99.69%
其他	21,542,108.72	3.22%	4,960,901.68	0.67%	334.24%
分地区					
境内	650,527,539.15	97.15%	679,126,753.73	92.31%	-4.21%
境外	19,095,400.66	2.85%	56,576,327.22	7.69%	-66.25%
分销售模式					
直销模式	551,659,454.82	82.38%	550,634,182.11	74.84%	0.19%
分销模式	117,963,484.99	17.62%	185,068,898.84	25.16%	-36.26%

### (2) 占公司营业收入或营业利润 10%以上的行业、产品、地区、销售模式的情况

√ 适用 □ 不适用

公司需遵守《深圳证券交易所上市公司自律监管指引第 3 号——行业信息披露》中的“纺织服装相关业务”的披露要求

单位：元

	营业收入	营业成本	毛利率	营业收入比上年同期增减	营业成本比上年同期增减	毛利率比上年同期增减
分行业						
纺织服装、服饰业	368,976,882.47	178,794,875.21	51.54%	20.26%	11.82%	3.66%
纺织业	269,774,513.91	193,489,943.74	28.28%	-34.51%	-30.50%	-4.13%
分产品						
丝绸文化创意品	414,930,728.50	195,793,035.21	52.81%	19.62%	15.22%	1.80%
丝绸纺织品	232,600,286.80	179,676,039.22	22.75%	11.50%	9.92%	1.11%
分地区						
境内	650,527,539.15	380,929,016.19	41.44%	-4.21%	-6.21%	1.25%

公司主营业务数据统计口径在报告期发生调整的情况下，公司最近 1 年按报告期末口径调整后的主营业务数据

适用  不适用

公司是否有实体门店销售终端

是  否

实体门店分布情况

门店的类型	门店的数量	门店的面积	报告期内新开门店的数量	报告期末关闭门店的数量	关闭原因	涉及品牌
直营	4	438	1			万事利
加盟	51	12,473	15	8	商场调整	万事利

直营门店总面积和店效情况

截至报告期末，公司拥有直营门店共 4 家，总面积为 438.7平方米；报告期内公司直营门店店效为 253万元/年。

营业收入排名前五的门店

序号	门店名称	开业日期	营业收入（元）	店面平效
1	萧山机场店	2015 年 01 月 05 日	4,547,353.40	63,157.69
2	杭州大厦店	2016 年 05 月 01 日	4,493,828.77	40,852.99
3	湖滨文化馆	2020 年 01 月 22 日	901,856.82	6,597.34
4	西湖银泰店	2021 年 10 月 01 日	176,840.00	1,473.67

上市公司新增门店情况

是  否

报告期内，公司新开直营门店1家，位于杭州，涉及万事利品牌。

公司是否披露前五大加盟店铺情况

是  否

### (3) 公司实物销售收入是否大于劳务收入

是  否

行业分类	项目	单位	2021 年	2020 年	同比增减
丝巾	销售量	条	818,825	581,024	40.93%
	生产量	条	922,042	552,847	66.78%
	库存量	条	716,811	613,594	16.82%
礼品套装	销售量	件	481,937	495,477	-2.73%
	生产量	件	482,150	489,817	-1.57%
	库存量	件	27,491	27,278	0.78%
面料	销售量	米	2,152,927	2,024,656	6.34%
	生产量	米	2,099,042	1,999,973	4.95%
	库存量	米	51,062	104,947	-51.35%

相关数据同比发生变动 30% 以上的原因说明

适用  不适用

丝巾销售量、生产量增加主要是因为 2020 年受新冠肺炎疫情影响，销售量显著下滑，2021 年新冠肺炎疫情常态化后市场需求逐步恢复。面料库存量减少主要是公司数码印花工艺日益成熟，市场认可度不断提升，销售量增加所致。

#### (4) 公司已签订的重大销售合同、重大采购合同截至本报告期的履行情况

适用  不适用

#### (5) 营业成本构成

行业和产品分类

单位：元

行业分类	项目	2021 年		2020 年		同比增减
		金额	占营业成本比重	金额	占营业成本比重	
纺织服装、服饰业	营业成本	178,794,875.21	45.20%	159,900,968.81	35.66%	11.82%
纺织业	营业成本	193,489,943.74	48.91%	278,417,474.32	62.09%	-30.50%
其他	营业成本	23,289,221.35	5.89%	10,070,887.33	2.25%	131.25%

单位：元

产品分类	项目	2021 年		2020 年		同比增减
		金额	占营业成本比重	金额	占营业成本比重	
丝绸文化创意品	营业成本	195,793,035.21	49.50%	169,934,860.60	37.90%	15.22%
丝绸纺织品	营业成本	179,676,039.22	45.42%	163,458,210.04	36.45%	9.92%
口罩	营业成本	2,284,528.48	0.58%	111,517,113.37	24.87%	-97.95%
其他	营业成本	17,820,437.39	4.50%	3,479,146.45	0.78%	412.21%

说明



纺织业营业成本同比减少30.50%，随着纺织业收入的减少，营业成本随之减少。口罩同比减少主要是因为2020年为抗击新冠肺炎疫情，公司积极响应政府号召，转产民用口罩产品，在疫情常态化背景下，口罩产品市场供给相对充足，2021年公司口罩业务规模显著减小。

#### (6) 报告期内合并范围是否发生变动

是  否

1. 合并范围增加：2021/10/29新设杭州万事利智能科技有限公司。
2. 合并范围减少：2021/9/2武汉万事利文化创意发展有限公司注销清算；2021/11/26杭州万事利丝绸礼品有限公司注销清算。

#### (7) 公司报告期内业务、产品或服务发生重大变化或调整有关情况

适用  不适用

2020年为抗击新冠肺炎疫情，公司积极响应政府号召，勇于承担社会责任，率先利用丝绸产品的采购、生产和销售等资源，转产民用口罩产品。在疫情常态化背景下，口罩产品市场供给相对充足，2021年公司口罩业务规模显著减小，实现销售收入54.98万元，对公司经营已不具备重大影响。

#### (8) 主要销售客户和主要供应商情况

公司主要销售客户情况

前五名客户合计销售金额（元）	112,661,547.51
前五名客户合计销售金额占年度销售总额比例	16.82%
前五名客户销售额中关联方销售额占年度销售总额比例	0.00%

公司前 5 大客户资料

序号	客户名称	销售额（元）	占年度销售总额比例
1	第一名	48,682,264.08	7.27%
2	第二名	22,273,862.64	3.33%
3	第三名	16,963,654.43	2.53%
4	第四名	13,100,806.89	1.96%
5	第五名	11,640,959.47	1.74%
合计	--	112,661,547.51	16.82%

主要客户其他情况说明

适用  不适用

公司主要供应商情况

前五名供应商合计采购金额（元）	117,209,279.13
前五名供应商合计采购金额占年度采购总额比例	27.63%

前五名供应商采购额中关联方采购额占年度采购总额比例	0.00%
---------------------------	-------

公司前 5 名供应商资料

序号	供应商名称	采购额（元）	占年度采购总额比例
1	第一名	31,024,848.39	7.31%
2	第二名	28,227,466.22	6.65%
3	第三名	24,219,365.48	5.71%
4	第四名	17,852,085.61	4.21%
5	第五名	15,885,513.43	3.74%
合计	--	117,209,279.13	27.63%

主要供应商其他情况说明

适用  不适用

### 3、费用

单位：元

	2021 年	2020 年	同比增减	重大变动说明
销售费用	124,050,212.80	109,957,299.14	12.82%	
管理费用	47,142,530.61	42,285,038.17	11.49%	
财务费用	-2,879,644.07	-1,846,714.86	55.93%	主要系本年出口业务减少，汇兑损失减少所致。
研发费用	38,549,716.81	36,519,758.45	5.56%	

公司需遵守《深圳证券交易所上市公司自律监管指引第 3 号——行业信息披露》中的“纺织服装相关业务”的披露要求  
详见第十节财务报告中销售费用构成。

### 4、行业信息披露指引要求的其他信息

公司需遵守《深圳证券交易所上市公司自律监管指引第 3 号——行业信息披露》中的“纺织服装相关业务”的披露要求

#### (1) 产能情况

公司自有产能状况

	本报告期	上年同期
总产能	446.36 万米	389.76 万米
产能利用率	105.18%	75.42%

产能利用率同比变动超过 10%

是  否

公司数码印花工艺日趋成熟，并逐步获得客户的认可，订单数量明显提升。此外，公司已逐步将适合数码印花的丝巾

自主生产，自主生产比例较上年有所提升。上述情形导致公司购置了相应设备扩大了数码印花加工规模，且产能利用率明显增长。

是否存在海外产能

是  否

## (2) 销售模式及渠道情况

产品的销售渠道及实际运营方式

### (1) 丝绸文化创意品（自有终端品牌）

公司丝绸文化创意品的销售模式分为直销和分销两类，具体情况如下：

销售模式	销售渠道	备注
直销模式	销售团队	企业团购：销售团队针对企事业单位、社会团体等的销售
		个人团购：销售团队针对个人VIP客户的销售
	直营门店及展示营销中心	公司直接经营、投资、管理的实体店，兼具销售及品牌展示营销的功能
	线上平台	公司利用大型线上零售平台直接经营的形态
分销模式	加盟商	公司特别许可授权在指定区域内以实体店铺形式只经营万事利丝绸产品，且符合万事利丝绸品牌形象的分销商
	经销商	经公司授权借助自有线下或线上渠道销售万事利丝绸产品的企业或个人，具体渠道包括地区代理、B2C网络平台、特定客户渠道等
	代销商	依托于自身平台销售万事利丝绸产品，赚取买卖差价，公司承担货物毁损灭失风险，具体渠道如电视购物等

注：公司丝绸文化创意品根据成本加成原则确定产品吊牌价，并综合考虑客户类型、销售规模、合作历史等因素在吊牌价基础上给予客户一定折扣。新品上市后吊牌价通常不会再进行调整。

### (2) 丝绸纺织制品（非自有终端品牌）

公司丝绸纺织制品的销售模式均为直销。公司针对丝绸纺织制品配备了专业的销售和服务团队，通过行业展会、客户转介绍、网络社群营销等方式获取订单，其负责针对客户的需求设计供应方案，经双方认可后签订销售订单。丝绸纺织制品定价方式为根据每笔订单估计成本，以成本加成法确定报价。

单位：元

销售渠道	营业收入	营业成本	毛利率	营业收入比上年同期增减	营业成本比上年同期增减	毛利率比上年同期增减
线上销售	51,562,277.98	17,158,408.28	66.72%	14,817,428.27	172,541.54	12.95%

直营销售	500,097,176.84	315,248,236.92	36.96%	-13,792,155.56	1,318,808.39	-1.95%
加盟销售	73,039,597.38	39,687,290.32	45.66%	26,875,401.62	13,791,081.79	1.76%
分销销售	44,923,887.61	23,480,104.78	47.73%	-93,980,815.47	-68,097,721.88	13.66%

变化原因

### (3) 加盟、分销

加盟商、分销商实现销售收入占比超过 30%

是  否

前五大加盟商

序号	加盟商名称	开始合作时间	是否为关联方	销售总额（元）	加盟商的层级
----	-------	--------	--------	---------	--------

前五大分销商

序号	加盟商名称	开始合作时间	是否为关联方	销售总额（元）
----	-------	--------	--------	---------

### (4) 线上销售

线上销售实现销售收入占比超过 30%

是  否

是否自建销售平台

是  否

是否与第三方销售平台合作

是  否

公司开设或关闭线上销售渠道

适用  不适用

渠道的名称	主营产品	主要产品类别	渠道状态	关闭的具体原因	开业时间	开店期间经营情况
得物	万事利	丝巾、礼盒	开设		2021年01月01日	正常经营
考拉	万事利	丝巾、礼盒	关闭	不适用	2018年03月01日	正常经营
京东	万事利	睡衣家纺	开设		2021年08月11日	正常经营

说明对公司当期及未来发展的影响

报告期内，上述两个线上平台为新设，对当期的收入贡献影响较小，对未来的影响尚无法确定。

### (5) 代运营模式

是否涉及代运营模式

是  否

## (6) 存货情况

存货情况

主要产品	存货周转天数	存货数量	存货库龄	存货余额同比增减情况	原因
丝巾	349	716,812	1 <sup>注1</sup>	6.49%	
面料	107	1,001,823.19 <sup>注4</sup>	1 <sup>注2</sup>	-37.21%	公司数码印花工艺日益成熟，市场认可度不断提升，原材料用于生产增加。
家纺	101	52,514	1 <sup>注3</sup>	48.98%	增加常规产品备货量。

注：注1 1年内 4,446.16 万元，1-2 年 305.5 万元，2-3 年 83.04 万元，3 年以上 334.95 万元。

注4 面料包含丝绸面料和原材料面料。

注2 1年内 4042.05 万元，1-2 年 123.41 万元，2-3 年 169.35 万元，3 年以上 177.07 万元。

注3 1年内 1,403.90 万元，1-2 年 48.32 万元，2-3 年 4.73 万元，3 年以上 119.11 万元

存货跌价准备的计提情况

直接用于出售的存货，在正常生产经营过程中以该存货的估计售价减去估计的销售费用和相关税费后的金额确定其可变现净值；需要经过加工的存货，在正常生产经营过程中以所生产的产成品的估计售价减去至完工时估计将要发生的成本、估计的销售费用和相关税费后的金额确定其可变现净值。

加盟或分销商等终端渠道的存货信息

不适用

## (7) 品牌建设情况

公司是否涉及生产和销售品牌服装、服饰以及家纺产品

√ 是 □ 否

自有品牌

品牌名称	商标名称	主要产品类型	特点	目标客户群	主要产品价格带	主要销售区域	城市级别
万事利	WENSLI SINCE 1975	丝巾系列、围巾系列、领带系列、文创产品套装系列、床上用品系列、家居系列	高端丝绸文化品牌。聚焦于产品消费场景与中国文化中重要节日、仪式相结合，将中国丝绸与中国文化融合创新，讲好中国故事，塑造民族品牌。	满足于不同企业以及个人对不同节日和不同消费场景中的礼品，礼遇产品的需求	零售吊牌价 198-23900 元	全国	
万事利凤凰之家	WENSLI PHOENIX	丝巾系列、围巾系列、领带系列、	高端丝绸艺术品牌。将中国丝绸文化与现代设计相结合，采用非遗技艺，使用精湛的手工艺制	热衷于东方美学人群	零售吊牌价 498-18800 元	全国	

		家居系列、 饰品系列	作。在融汇东西方的时尚设计理念的同时，通过优雅的东方美学传达文化精髓。							
WENSLI ART	WENSLI ART	丝巾系列	以丝绸为主品，采用 6A 级丝绸面料。产品设计风格偏向于中国风，在设计上分为国风、自然、欧式三个系列。旨在打造以东方气韵汲取世界艺术灵感的丝绸设计品牌。	渠道经销商	零售吊牌价 458-2280 元	浙江省 外				
丝香门第	丝香門第	小分子蚕丝 蛋白美妆产 品	使用自主提取小分子蚕丝蛋白技术，研发更适合国人的自然护肤产品，实现提亮、补水、美白、修复功能。	基础补水及敏 感肌人群	零售吊牌价 128-536 元	全国				
忻兰	忻兰 SHINELINE	丝巾系列、 成衣系列	新丝绸时尚品牌。产品设计偏向于年轻、时尚、充满活力。	追求个性化及 职业化女性群 体	零售吊牌价 198-5999 元	全国				
万意象	万意象 ONE LIFE	丝巾系列、 服装、床品	为客户提供批量的定制产品。	团购和加盟商 的个性化定制 客户	零售吊牌价 198-3580 元	全国				
西湖一号	西湖一号	丝巾系列	"西湖一号"是 AI 定制专属丝巾的美学创意平台，运用人工智能技术洞察消费者的需求，让 AI 解读用户的内心世界，内含六大风格模块、海量个性化元素，设计出独一无二的专属丝巾，为用户提供设计、上链、发行的一站式体验，并可完成线下的快速生产和交付。	个性化定制人 群	零售吊牌价 1099-1999 元	全国				

## 合作品牌

品牌名称	商标名称	主要产品 类型	特点	目标客户 群	主要产品 价格带	主要销售 区域	城市 级别	品牌及商标 权权属	合作方名 称	合作方式	合作期限
五芳斋	五芳斋	组合套装 (粽子+ 丝巾)	跨界合作	节日商务 礼消费者	零售吊牌 价 1096	全国		浙江五芳斋 实业股份有 限公司	浙江五芳 斋实业股 份有限公 司	品牌联名 产品	2021 年
锋味	锋味	组合套装 (月饼+ 丝巾)	跨界合作	节日商务 礼消费者	零售吊牌 价 658	全国		锋味(深 圳)贸易有 限公司	锋味(深 圳)贸易 有限公司	品牌联名 产品	2021 年
人民日报 文创	人民日报 文创	蚕丝被、 真丝床上 四件套	跨界合作	商务礼消 费者	零售吊牌 价 9980- 11800	全国		人民日报文 化传媒有限 公司	人民日报 文化传媒 有限公司	品牌联名 产品	2020.07.0 1- 2022.07.0

											1
--	--	--	--	--	--	--	--	--	--	--	---

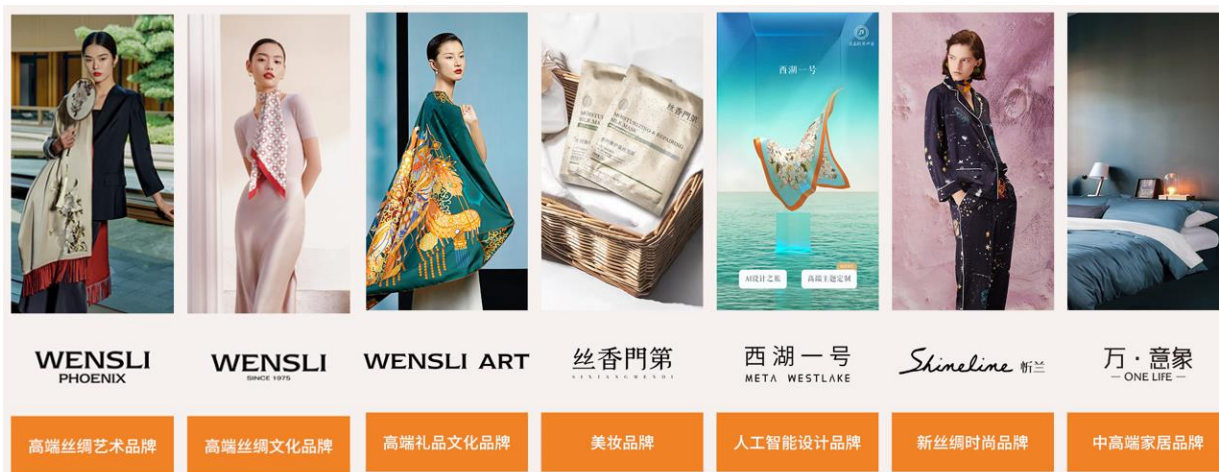
被授权品牌

品牌名称	商标名称	主要产品类型	特点	目标客户群	主要产品价格带	主要销售区域	城市级别	授权方	授权期限	是否为独家授权
------	------	--------	----	-------	---------	--------	------	-----	------	---------

报告期内各品牌的营销与运营

公司贯彻多品牌发展战略，建立清晰的品牌架构脉络，以“WENSLI”为主辅以多个子品牌全面发展。根据不同产品属性和目标客群，执行品牌差异化战略，实现各品牌清晰、聚焦和个性化定位。“万事利”品牌专注开发文化创意产品，打造高端丝绸文化品牌，聚焦于产品消费场景与中国文化中重要节日、仪式相结合，将中国丝绸与中国文化融合创新，讲好中国故事，塑造民族品牌，满足不同企业以及个人对高端商务礼的需求。“凤凰之家”作为高端系列打造中式优雅时尚之美，“丝香门第”专注小分子蚕丝蛋白美妆产品，“忻兰”体现年轻时尚风格，“西湖一号”开启线上高端个性化定制。

公司以“蚕丝”为核心打造形式多样、内容丰富、涵义深刻的丝绸文化创意产品，通过强化产品形态功能及消费体验等方面的创意设计，开展个性化定制、柔性化生产，满足不同消费群体需要。报告期内，公司与锋味、隅田川等国潮品牌联名，以全方位的“焕新力”实现创新破圈、经典再造、消费吸引，进而为万事利产品创造了更大的舞台。为积极响应国家“双碳”目标，公司加入“30·60中国时尚品牌碳中和加速计划”，成为参与“30.60中国时尚品牌碳中和加速计划”的企业之一。



涉及商标权属纠纷等情况

□ 适用 √ 不适用

**(8) 其他**

公司是否从事服装设计相关业务

√ 是 □ 否

自有的服装设计师数量	53	签约的服装设计师数量	1
------------	----	------------	---

公司是否举办订货会

□ 是 √ 否

**5、研发投入**

√ 适用 □ 不适用

主要研发项目名称	项目目的	项目进展	拟达到的目标	预计对公司未来发展的影响
基于人工智能的丝巾设计应用研究及数据库建设	实现无人化设计应用，加快丝巾设计需求市场化、智能化的专业进程，提升行业内的人工智能算法及应用的使用水平。	开发中	研究出一套丝巾 C2M 敏捷定制系统，建设丝巾个性化单件定制数字化柔性供应链，通过人工智能算法进行丝巾设计可以在 1 分钟内生成 10 的 26 次方倍数的丝巾图案，具备可持续创新的能力和指标。	该项目将收录整理公司丝巾纹样，成为丝绸行业中非常珍贵的数据宝库，也将成为设计师的常用工具型数据库。
数码印花的个性化定制工艺开发	满足个性化定制快反流程的开发。	开发中	以标准图像显示器的颜色显示为参考，丝绸数码印花个性化定制产品的色彩再现一致性可达 90% 以上，个性化定制产品的正品率可达 90% 以上。	进一步提升个性化定制生产水平，保持行业领先地位。
生态免水洗数码印花工艺研究	开发和应用无水、少水的印染生产技术。	开发中	开发丝绸无水数码印花新技术、新工艺，形成年产 800 万米的丝绸数码示范工厂；技术指标：色牢度比传统数码印花提升半级以上，节水 99% 以上，节省染料 30%，节电 30%，节汽 30%，生产过程不使用尿素，基本达到零排放。	构建绿色低碳循环的产业体系，为低碳发展贡献自己的力量。
色彩准确提取与在线系统的研发	通过色彩管理实现不同颜色空间的颜色转换，达到原稿与复制稿的色彩和谐一致，从而实现"所见即所得"。	开发中	本项目拟达到目标：（1）数码印花色彩范围的选定；（2）色彩提取条件的选定；（3）色彩提取软件的确定与研发；（4）色彩统一在线系统的研发。（5）色彩提取与在线系统的应用	通过数字化进行数码印花色彩管理，形成了色卡丰富的数字化色彩图库，实现数码印花产品颜色和设计师设计颜色的一致性，达到"所见即所得"，同时实现了数码喷印快速打样。

公司研发人员情况

	2021 年	2020 年	变动比例
--	--------	--------	------



研发人员数量（人）	103	105	-1.90%
研发人员数量占比	14.07%	15.53%	-1.46%
研发人员学历			
本科	49	54	-9.26%
硕士	16	19	-15.79%
博士	1	0	
大专及以下	37	32	15.63%
研发人员年龄构成			
30 岁以下	46	48	-4.17%
30~40 岁	29	36	-19.44%
40~50 岁	21	18	16.67%
50 岁以上	7	3	133.33%

近三年公司研发投入金额及占营业收入的比例

	2021 年	2020 年	2019 年
研发投入金额（元）	38,549,716.81	36,519,758.45	32,586,303.65
研发投入占营业收入比例	5.76%	4.96%	4.47%
研发支出资本化的金额（元）	0.00	0.00	0.00
资本化研发支出占研发投入的比例	0.00%	0.00%	0.00%
资本化研发支出占当期净利润的比重	0.00%	0.00%	0.00%

公司研发人员构成发生重大变化的原因及影响

适用  不适用

研发投入总额占营业收入的比重较上年发生显著变化的原因

适用  不适用

研发投入资本化率大幅变动的原因及其合理性说明

适用  不适用

## 6、现金流

单位：元

项目	2021 年	2020 年	同比增减
经营活动现金流入小计	647,371,640.07	902,302,498.43	-28.25%
经营活动现金流出小计	668,543,162.94	784,843,282.61	-14.82%
经营活动产生的现金流量净额	-21,171,522.87	117,459,215.82	-118.02%

投资活动现金流入小计	3,351,258.84	1,622,425.87	106.56%
投资活动现金流出小计	83,218,216.57	39,704,315.24	109.59%
投资活动产生的现金流量净额	-79,866,957.73	-38,081,889.37	-109.72%
筹资活动现金流入小计	144,243,836.80	0.00	
筹资活动现金流出小计	28,936,466.46	26,225,874.98	10.34%
筹资活动产生的现金流量净额	115,307,370.34	-26,225,874.98	539.67%
现金及现金等价物净增加额	14,013,989.21	51,703,959.28	-72.90%

相关数据同比发生重大变动的主要影响因素说明

√ 适用 □ 不适用

1、经营活动产生的现金流量净额2021年比2020年减少118.02%，主要系本年四季度受疫情反弹影响，销售回款不及预期，并根据原材料价格情况进行战略性备货所致。

2、投资活动产生的现金流量净额2021年比2020年减少109.72%，主要系杭州智能科技有限公司购买万事利人工智能工厂项目土地所致。

3、筹资活动产生的现金流量净额2021年比2020年增加539.67%，主要系公司发行新股所致。

报告期内公司经营活动产生的现金净流量与本年度净利润存在重大差异的原因说明

□ 适用 √ 不适用

## 五、非主营业务情况

√ 适用 □ 不适用

单位：元

	金额	占利润总额比例	形成原因说明	是否具有可持续性
资产减值	-8,605,315.90	-16.37%	主要系存货跌价损失所致。	否
营业外支出	5,048,906.44	9.60%	主要系部分口罩设备报废所致。	否
其他收益	10,214,497.94	19.43%	主要系本年收到政府补助增加所致。	主要取决于政府补助政策及税收优惠政策。

## 六、资产及负债状况分析

### 1、资产构成重大变动情况

单位：元

	2021 年末		2021 年初		比重增减	重大变动说明
	金额	占总资产比	金额	占总资产比		

		例		例		
货币资金	335,677,993.23	38.06%	321,303,634.34	45.09%	-7.03%	
应收账款	123,691,571.19	14.02%	88,089,623.71	12.36%	1.66%	主要系本期末受疫情影响客户延长了回款周期，以及部分原料业务未到回款期所致。
合同资产	0.00	0.00%	0.00	0.00%	0.00%	
存货	184,192,462.94	20.88%	123,189,166.11	17.29%	3.59%	主要系本年加大贸易类原材料购销以期对冲原材料价格波动风险，以及本年疫情较 2020 年有所恢复，常规产品备货量增加所致。
投资性房地产	28,351,595.21	3.21%	29,415,694.14	4.13%	-0.92%	
长期股权投资	5,317,977.82	0.60%	999,938.48	0.14%	0.46%	主要系本年新增对杭州帛阳新材料科技有限公司投资所致。
固定资产	90,380,071.54	10.25%	97,034,296.26	13.62%	-3.37%	
在建工程	5,165,891.18	0.59%	3,210,689.31	0.45%	0.14%	主要系支付万事利人工智能工厂项目前期建设所致。
使用权资产	7,416,735.02	0.84%	0.00	0.00%	0.84%	执行财政部 2021 年 2 月 2 日发执行布了《企业会计准则解释第 14 号》（财会〔2021〕1 号）所致。
短期借款	0.00	0.00%	0.00	0.00%	0.00%	
合同负债	14,461,227.84	1.64%	13,713,435.65	1.92%	-0.28%	
长期借款	0.00	0.00%	0.00	0.00%	0.00%	
租赁负债	3,479,782.94	0.39%	0.00	0.00%	0.39%	执行财政部 2021 年 2 月 2 日发执行布了《企业会计准则解释第 14 号》（财会〔2021〕1 号）所致。

境外资产占比较高

适用  不适用

## 2、以公允价值计量的资产和负债

√ 适用 □ 不适用

单位：元

项目	期初数	本期公允价值变动损益	计入权益的累计公允价值变动	本期计提的减值	本期购买金额	本期出售金额	其他变动	期末数
金融资产								
2.衍生金融资产	781,260.00	-1,271,820.00			11,217,104.00	8,902,364.00		3,096,000.00
上述合计	781,260.00	-1,271,820.00			11,217,104.00	8,902,364.00		3,096,000.00
金融负债	0.00				0.00	0.00		0.00

其他变动的内容

无

报告期内公司主要资产计量属性是否发生重大变化

□ 是 √ 否

## 3、截至报告期末的资产权利受限情况

货币资金中含保函保证金、信用证保证金、其他保证金3,662,741.89元，使用受限。

## 七、投资状况分析

### 1、总体情况

√ 适用 □ 不适用

报告期投资额（元）	上年同期投资额（元）	变动幅度
4,500,000.00	0.00	100.00%

### 2、报告期内获取的重大的股权投资情况

√ 适用 □ 不适用

单位：元

被投资公司名称	主要业务	投资方式	投资金额	持股比例	资金来源	合作方	投资期限	产品类型	截至资产负债表日的进展情况	预计收益	本期投资盈亏	是否涉诉	披露日期（如有）	披露索引（如有）

杭州帛阳新材料科技有限公司	技术开发	增资	4,500,000.00	20.00%	自有	上海帛阳纺织科技有限公司	长期	股权投资	已完成	0.00	168,046.35	-	否	
合计	--	--	4,500,000.00	--	--	--	--	--	--	0.00	168,046.35	-	--	--

### 3、报告期内正在进行的重大的非股权投资情况

适用  不适用

### 4、以公允价值计量的金融资产

适用  不适用

单位：元

资产类别	初始投资成本	本期公允价值变动损益	计入权益的累计公允价值变动	报告期内购入金额	报告期内售出金额	累计投资收益	期末金额	资金来源
金融衍生工具	781,260.00	-1,271,820.00		11,217,104.00	8,902,364.00	105,338.04	3,096,000.00	自有资金
合计	781,260.00	-1,271,820.00	0.00	11,217,104.00	8,902,364.00	105,338.04	3,096,000.00	--

### 5、募集资金使用情况

适用  不适用

#### (1) 募集资金总体使用情况

适用  不适用

单位：万元

募集年份	募集方式	募集资金总额	本期已使用募集资金总额	已累计使用募集资金总额	报告期内变更用途的募集资金总额	累计变更用途的募集资金总额	累计变更用途的募集资金总额比例	尚未使用募集资金总额	尚未使用募集资金用途及去向	闲置两年以上募集资金金额
2021 年	公开发行股票	11,763.81	2,122.46	2,122.46	0	0	0.00%	9,741.78	存放于募集资金专户，用于募投项目使用。	0

合计	--	11,763.81	2,122.46	2,122.46	0	0	0.00%	9,741.78	--	0
募集资金总体使用情况说明										
截至 2021 年 12 月 31 日，公司已累计投入募集资金 2,122.46 万元，其中用于展示营销中心建设项目 48.49 万元；用于年产 280 万米数码印花生产线技术改造项目 1,210.21 万元；用于数字化智能运营体系建设项目 863.76 万元。										

## (2) 募集资金承诺项目情况

√ 适用 □ 不适用

单位：万元

承诺投资项目和超募资金投向	是否已变更项目(含部分变更)	募集资金承诺投资总额	调整后投资总额(1)	本报告期投入金额	截至期末累计投入金额(2)	截至期末投资进度(3)=(2)/(1)	项目达到预定可使用状态日期	本报告期实现的效益	截止报告期末累计实现的效益	是否达到预计效益	项目可行性是否发生重大变化
承诺投资项目											
展示营销中心建设项目	否	5,123.7	5,123.7	48.49	48.49	0.95%	2024年09月22日			否	否
年产 280 万米数码印花生产线技术改造项目	否	3,222.58	3,222.58	1,210.21	1,210.21	37.55%	2023年09月22日	146.62		否	否
数字化智能运营体系建设项目	否	3,417.53	3,417.53	863.76	863.76	25.27%	2024年09月22日			否	否
承诺投资项目小计	--	11,763.81	11,763.81	2,122.46	2,122.46	--	--	146.62		--	--
超募资金投向											
无											
合计	--	11,763.81	11,763.81	2,122.46	2,122.46	--	--	146.62	0	--	--
未达到计划进度或预计收益的情况和原因(分具体项目)	无										
项目可行	不适用										

性发生重大变化的情况说明	
超募资金的金额、用途及使用进展情况	不适用
募集资金投资项目实施地点变更情况	不适用
募集资金投资项目实施方式调整情况	不适用
募集资金投资项目先期投入及置换情况	适用 2021年10月9日，公司召开第二届董事会第十一次会议，审议通过了《关于使用募集资金置换预先投入募投项目及已支付发行费用的自筹资金的议案》，同意以募集资金置换预先投入募投项目的自筹资金 1,863.32 万元及已支付发行费用的自筹资金 759.18 万元，合计 2,622.50 万元。
用闲置募集资金暂时补充流动资金情况	不适用
项目实施出现募集资金结余的金额及原因	不适用
尚未使用的募集资金用途及去向	截至 2021 年 12 月 31 日，尚未使用的募集资金金额为 9,741.78 万元，其中存放于募集资金专户的存款余额 9,741.78 万元
募集资金使用及披露中存在的问题或其他情况	无

### (3) 募集资金变更项目情况

适用  不适用

公司报告期不存在募集资金变更项目情况。

## 八、重大资产和股权出售

### 1、出售重大资产情况

适用  不适用

公司报告期未出售重大资产。

### 2、出售重大股权情况

适用  不适用

## 九、主要控股参股公司分析

适用  不适用

主要子公司及对公司净利润影响达 10%以上的参股公司情况

单位：元

公司名称	公司类型	主要业务	注册资本	总资产	净资产	营业收入	营业利润	净利润
杭州万事利丝绸数码印花有限公司	子公司	数码印花	96,000,000	253,902,112.29	133,750,554.27	314,430,521.88	33,429,975.53	24,213,551.18

报告期内取得和处置子公司的情况

适用  不适用

公司名称	报告期内取得和处置子公司方式	对整体生产经营和业绩的影响
杭州万事利智能科技有限公司	新设	
杭州帛阳新材料科技有限公司	增资	
杭州万事利丝绸礼品有限公司	注销	
武汉万事利文化创意发展有限公司	注销	

主要控股参股公司情况说明

无

## 十、公司控制的结构化主体情况

适用  不适用

## 十一、公司未来发展的展望

### (一) 公司发展战略



公司自成立以来始终致力于传承、挖掘和弘扬中华丝绸文化，将丝绸与文化创意、高科技相结合，在传统丝绸面料、丝绸服饰产业基础上创新推出以蚕丝为核心的文化创意产品，从“产品制造”升级为“文化创造”再到“品牌塑造”，致力于不断推动中国民族产业的转型与升级。

未来公司将立足于本行业，实施极致化产品创新战略、场景化产品定制战略、高纬度多品牌营销战略、虚拟社会化人力资源战略、互联网模式创新战略、人工智能技术孵化战略，并将尝试充分利用人工智能服务于丝绸的设计、研发、生产，全面提升服务能力，巩固行业领先地位。

## （二）公司主要经营计划

短期内，公司主要经营计划如下：

### 1、技术研发计划

公司将持续推进建立健全技术研发管理体系，组建技术创新人才梯队，全面提升企业技术创新研发水平。加大企业技术研发投入经费，通过建立激励机制保障技术研发团队的积极性，鼓励技术创新工作人员进行包括技术创新、产品创新、工艺优化、成本控制、专利申报等有利于企业技术研发的相关工作，营造企业内部创新氛围。同时，公司将与国内外以“蚕丝”为核心的专家学者、企业院校保持联系互动，加大产学研合作力度。未来，公司会进一步深化数码印花在丝绸领域的技术研发，同时，积极探索互联网模式、人工智能技术在丝绸领域的应用。

### 2、多元合作计划

公司将积极放眼全球产业资源，打破固有传统思维，与不同行业、不同领域的企业和机构加强合作。通过合作方式的创新，在技术研发、产品策划、营销渠道、品牌宣传等多方面整合资源，探索创造出新的价值。公司将深入挖掘品牌价值，积极与具有较高社会知名度的品牌合作，开发具有文化内涵的创意产品。同时，公司将进一步与自带流量的IP跨界合作，例如动漫形象、游戏形象、影视作品，开发适合年轻客户群体的时尚产品。

### 3、市场拓展计划

为扩大万事利丝绸品牌在全国范围内的影响力，公司将继续推进国内营销体系建设，按计划推进“展示营销中心项目”，进一步加强国内营销渠道的开发、建设和管控力。通过市场代理、企业合作等模式，在中西部地区谨慎选择地区合作伙伴，同时适当增加广告和营销费用预算，尝试针对不同的目标客户群体和产品属性，利用不同的广告投放实现精准营销。

#### 4、运营管理计划

为适应公司转型升级和扩张发展需要，公司将进一步优化公司治理结构，完善内部管理机制，提升供应链系统效率，不断升级信息化管理系统，建立科学高效的管理模式，提升公司运营管理水平。在坚持“产品质量第一”原则的基础上，进一步优化供应链管理系统，将工作流程、实物流程、资金流程和信息流程协同管控，以配合商业模式的不断创新。同时，公司计划对现有ERP信息系统进行升级扩容，通过数字化、信息化方式精细化管理企业日常工作。

#### 5、兼并收购计划

公司将积极整合国内外优质茧丝绸资源，尤其是技术创新型公司，借助资本市场的力量进一步推动企业发展。同时，通过兼并收购有创新技术的中小型企业，整合有核心产品、创新动力的团队，尤其是可以和公司现有业务互补的，如新媒体、营销服务类公司以及在印染印花技术方便有一定技术优势的公司，扩大企业竞争优势和盈利能力，实现公司产业升级，打造中国的世界级丝绸品牌。

### （三）公司面临的风险和应对措施

#### 1、由新冠肺炎疫情引起的风险

随着新冠肺炎疫情形势持续严峻，国内多地疫情卷土重来，防控压力显著加大，在短期内对经济增长以及行业发展造成了较大压力。在此情况下，公司直销渠道和分销渠道在短期内均受到了较大影响。若新冠肺炎疫情再次在国内大规模爆发，则可能对公司包括销售团队渠道、加盟渠道销售在内的各个渠道销售造成较大不利影响，对公司丝绸文化创意品、丝绸纺织制品等各品类销售造成较大不利影响，对公司未来经营业绩造成较大不利影响。

面对这一趋势公司将及时调整和改善销售业务模式，发力新渠道，通过电商、新零售精准有效触达消费者，借助数字化手段实现货品销售。

#### 2、产品创新无法获得市场认可的风险

公司通过市场调研或与趋势预测企业合作对市场流行趋势和消费者偏好进行预测，从而进行新品设计研发。随着社会物质生活水平的提高，客户对丝绸产品流行趋势、面料款式、文化创意的偏好变化较快，对丝绸产品质量和面料性能的要求也在不断提高，因此能否准确把握丝绸产品流行趋势、及时预测和满足快速变化的市场需求，将直接影响公司产品的销售。如果公司的产品开发设计不能及时预测、把握市场流行趋势，产品创新无法获得市场的认可，则将会对公司的经营业绩产生不利影响。

公司将贯彻落实“高端丝绸商务礼”这一品牌理念。围绕客户需求开发设计高端、实用、性价比高的丝绸产品；公司各中心结合“高端”品牌目标，建立统一联动的规范工作体系，围绕“高端商务”打造更加适应市场竞争环境的销售体系。

### 3、市场竞争加剧风险

我国丝绸行业进入门槛较低，丝绸生产商及品牌众多，普遍议价能力较弱，行业竞争较为激烈，主要体现在品牌、营销渠道、设计研发等方面的市场竞争。

公司将持续提升品牌影响力和美誉度，提升产品品质、形象设计、销售服务等管理以适应公司业务发展的需要。

### 4、原材料价格波动风险

公司采购产品的原材料主要来自茧丝绸行业上游，原材料价格存在较大的波动。公司与主要供应商签订了框架性合作协议，但产品的采购价格及其他详细条款只有在签订具体订单时才会确定，故上游原材料价格波动对公司经营成本和业绩会造成一定的影响。

公司一直积极关注原材料的价格走势，提前作好应对储备，并坚持与多家原材料供应商保持良好的合作关系，形成集中采购的订单，尽可能减少原材料采购价格走高给公司经营造成的影响。

### 5、销售的季节性风险

公司丝绸文化创意品（自有终端品牌）在节假日销售情况较好，由于第一、四季度节假日较多，公司通常会在此期间开发新产品加大销售力度。此外，公司丝绸纺织制品（非自有终端品牌）主要为春夏装的服装和面料，一般主要在四季度前后出货，亦形成一定的季节性特征。如果公司不能准确把握市场节奏，提前组织安排新品开发、库存备货等环节，则公司将面临备货不足流失市场份额或部分产品过剩造成产品积压的经营风险。

公司将加大丝绸+非丝产品的品类，降低季节性对公司销售的影响，合作的非丝产品以国潮为方向，时尚的、流行的、科技的、充满故事性的品牌为主，通过整合资源，寻找行业头部企业生产联合营销产品，通过互相增强品牌影响力，实现双赢。

### 6、客户分散带来的管理风险

公司丝绸文化创意品主要面向个人零售客户、各类企事业单位及全国各地分销商，客户数量众多，销售集中度较低。同时丝绸产品属于可选消费品，客户每年根据实际情况进行采购，主要客户变动较大。公司客户较为分散的特点，可避免公司过分依赖个别客户，在一定程度上增强公司对客户的议价能力，但同时也会增加公司市场开拓、客户维护和应收账款管

理的难度，从而可能会对公司业绩产生一定的不利影响。

公司根据客户特殊需求进行分类，提供差异化产品及服务，以求为客户提供更好的服务，留住老客户，开发新客户。

## 十二、报告期内接待调研、沟通、采访等活动登记表

适用  不适用

公司报告期内未发生接待调研、沟通、采访等活动。

## 第四节 公司治理

### 一、公司治理的基本状况

报告期内，公司严格按照《公司法》、《证券法》、《上市公司治理准则》、《深圳证券交易所创业板股票上市规则》、《深圳证券交易所创业板上市公司规范运作指引》等相关法律法规及规范性文件的要求，不断完善法人治理结构，提高治理水平，确保公司规范运作。公司治理的实际状况符合中国证监会、深圳证券交易所等发布的法律法规和规范性文件的要求。

#### （一）关于股东与股东大会

公司严格按照《公司章程》、《股东大会议事规则》的规定和要求，规范股东大会的召集、召开、表决程序，股东大会依法履行《公司法》、《公司章程》赋予的权利和义务，确保全体股东尤其是中小股东享有平等地位，充分行使自己的权利。公司股东大会提案审议符合法定程序，股东大会就会议通知列明的议案依次进行审议。

报告期内，公司股东大会的召集、提案、出席、议事、表决、决议及会议记录规范完整，所作决议合法、有效。在股东大会上保障各位股东有充分的发言权，确保股东对公司重大事项的知情权、参与权、表决权，使其充分行使股东合法权利。

#### （二）关于公司与控股股东

报告期内，公司控股股东严格按照《上市公司治理准则》、《深圳证券交易所创业板股票上市规则》、《深圳证券交易所创业板上市公司规范运作指》、《公司章程》等规定和要求，规范自身行为，不存在超越公司股东大会直接或间接干预公司决策和经营活动的行为，不存在利用其控制地位损害公司和其他股东利益的行为，不存在控股股东占用公司资金的现象，公司亦无为控股股东提供担保的情形。

公司拥有独立完整的业务和自主经营能力，在业务、资产、人员、机构、财务上独立于控股股东，公司董事会、监事会和内部机构独立运作。

#### （三）董事与董事会

报告期内，公司董事会严格按照《公司法》、《公司章程》及《董事会议事规则》开展工作。董事会成员共11名，董事长1名，副董事长1名，董事会成员中有独立董事4名（会计专业、法律专业人士各1名）。公司董事会人数和人员构成符合法律、法规的要求。

公司明确董事的职权和义务，严格按照《董事会议事规则》行使权利、履行义务；公司董事会下设战略委员会、审计委员会、提名与薪酬委员会、风险管理委员会4个专门委员会，专门委员会成员全部由董事组成，按照各委员会实施细则规范运作。

报告期内，董事会依法忠实履行了《公司法》《公司章程》所赋予的权利和义务，不存在董事会违反《公司法》及其他规定行使职权的情形。

#### （四）关于监事和监事会

公司监事会由3名监事组成，其中1名为职工代表，监事会的人数及结构符合法律法规和《公司章程》的要求；报告期内，公司各监事在《公司法》《公司章程》和股东大会赋予的职权范围内依法行使监督权，对相关重大事项发表意见，为公司及股东的合法权益的维护起到了积极的作用。

#### （五）信息披露

公司高度重视信息披露工作，严格按照有关法律法规以及《信息披露管理制度》、《深圳证券交易所创业板上市公司的信息披露格式指引》等要求，做到真实、准确、完整、及时、公平地披露有关信息。公司指定《中国证券报》、《上海证券报》、《证券日报》、《证券时报》为公司的信息披露媒体，确保公司所有股东能够以平等的机会获得信息。公司认真接待投资者及调研机构的来访和咨询，及时答复投资者互动交流平台的提问，对待来访接待工作秉持公平、公正、公开的原则，保障所有投资者平等地享有知情权及其他合法权益。

#### （六）内部审计制度

公司董事会下设审计委员会，负责公司审计事项的沟通，监督审查公司内部控制制度的执行情况，审查公司的财务信息等。公司将逐步加强内部审计制度的建立与完善，有效规范经营管理，在控制风险的同时确保经营活动正常开展。

公司治理的实际状况与法律、行政法规和中国证监会发布的关于上市公司治理的规定是否存在重大差异

是  否

公司治理的实际状况与法律、行政法规和中国证监会发布的关于上市公司治理的规定不存在重大差异。

## 二、公司相对于控股股东、实际控制人在保证公司资产、人员、财务、机构、业务等方面的独立情况

报告期内，公司严格按照《公司法》、《证券法》等法律法规和《公司章程》的要求规范运作，在资产、人员、财务、机构、业务等方面与控股股东、实际控制人分开，具有完整的业务体系和直接面向市场独立经营的能力。

### 1、资产独立情况

公司具备与生产经营有关的主要生产系统、辅助生产系统和配套设施，合法拥有与生产经营有关的主要土地、厂房、机器设备以及商标、专利、非专利技术的所有权或者使用权，具有独立的原料采购和产品销售系统。公司与股东之间的资产产权界定清晰，生产经营场所独立。目前公司没有以资产为各股东的债务提供担保，不存在被控股股东或实际控制人违规占用资产的情况。

公司用于生产经营的土地、厂房位于杭州下沙幸福南路2号万事利工业园，其所有权属于公司。公司向控股股东租用的“万事利科技大厦”部分楼层仅为管理人员、销售人员进行日常办公、用作展示营销中心及少量配套仓储的地点，该展示营销中心营业收入比重占公司各期营业收入的比重仅为3%左右，租赁价格参照同区域无关联第三方单位租金以及同区域的市场租金确定，定价公允，周边拥有充足的可替代租赁房产。

公司作为万事利集团控制的企业中唯一从事丝绸相关业务的公司，使用“万事利”商号具有商业合理性，不违反相关法律法规的规定，并持有相关商标，不存在对控股股东商标权的依赖，亦不会造成混淆和误认。向控股股东租赁房产及与控股股东共用“万事利”商号对公司资产完整性和独立性不构成重大不利影响。

## 2、人员独立情况

公司的董事、监事及高级管理人员均以合法程序选举或聘任，不存在控股股东超越公司股东大会和董事会作出人事任免决定的情况。

公司设有独立的人力资源部门，拥有独立、完整的人事管理体系，劳动、人事及工资管理完全独立。公司的总经理、副总经理、财务总监和董事会秘书等高级管理人员不在控股股东、实际控制人及其控制的其他企业中担任除董事、监事以外的其他职务，不在控股股东、实际控制人及其控制的其他企业领薪；公司的财务人员不在控股股东、实际控制人及其控制的其他企业中兼职。

## 3、财务独立情况

公司设有独立的财务部门，并按照相关法律法规的要求建立了独立的财务核算体系，能够独立地作出财务决策，具有规范的财务会计制度和对分公司、子公司的财务管理制度；公司未与控股股东、实际控制人及其控制的其他企业共用银行账户；公司作为独立的纳税人，依法进行纳税申报并履行纳税义务。

## 4、机构独立情况

公司已建立健全内部经营管理机构，独立行使经营管理职权。公司设有股东大会、董事

会、监事会及总经理负责的管理层等机构，相关机构及人员能够依法行使经营管理职权；公司建立了较为完善的组织机构，拥有完善的业务系统及配套部门，各部门构成一个有机整体，法人治理结构完善。

公司与控股股东、实际控制人及其控制的其他企业之间不存在混合经营、合署办公的情况。控股股东、实际控制人及其控制的其他企业及其职能部门与公司各职能部门之间不存在上下级关系，不存在控股股东、实际控制人及其控制的其他企业干预公司经营活动的情况。

#### 5、业务独立情况

公司专业从事丝绸产品的研发设计、生产与销售。公司拥有独立的生产及辅助生产系统、采购和销售系统以及独立的研发体系，具有面向市场自主经营业务的能力。公司的业务独立于控股股东、实际控制人及其控制的其他企业，主营业务收入和利润不依赖于与股东及其他关联方的关联交易。

### 三、同业竞争情况

适用  不适用

### 四、报告期内召开的年度股东大会和临时股东大会的有关情况

#### 1、本报告期股东大会情况

会议届次	会议类型	投资者参与比例	召开日期	披露日期	会议决议
2020 年年度股东大会	年度股东大会	100.00%	2021 年 04 月 14 日		1.审议通过《2020 年度董事会工作报告》；2.审议通过《2020 年度监事会工作报告》；3.审议通过《2020 年度财务决算报告》；4.审议通过《关于审议公司最近三年审计报告、内部控制鉴证报告等相关事项的议案》；5.审议通过《关于 2020 年度利润分配的预案》；6.审议通过《关于公司 2021 年度申请综合授信额度的议案》；7.审议通过《关于聘请公司 2021 年度审计机构的议案》；8.审议通过《关于董事、高级管理人员薪酬的议案》；9.审议通过《关于监事薪酬的议案》；10.审议通过《关于 2020 年关联交易审查意见的议案》；11.审议通过《关于 2021 年度关联交易预计的议案》；12.审议通过《关于审议修改<关联交易管理制度>的议案》。
2021 年第一次临时股东大会	临时股东大会	100.00%	2021 年 06 月 05 日		1.审议通过《关于修改 2020 年度利润分配预案的议案》；2.审议通过《关于申请豁免公司临时股东大会通知时限的议案》。
2021 年第二次临时股东大会	临时股东大会	73.07%	2021 年 10 月	2021 年 10 月	1.审议通过《关于变更公司注册资本、公司类型、修订<



临时股东大会	大会		月 25 日	月 26 日	公司章程>并办理工商变更登记的议案》；2.审议通过《关于使用部分闲置募集资金及自有资金进行现金管理的议案》；3.审议通过《关于公司拟签订项目投资协议暨设立全资子公司的议案》。
--------	----	--	--------	--------	---

## 2、表决权恢复的优先股股东请求召开临时股东大会

适用  不适用

## 五、公司具有表决权差异安排

适用  不适用

## 六、红筹架构公司治理情况

适用  不适用

## 七、董事、监事和高级管理人员情况

### 1、基本情况

姓名	职务	任职状态	性别	年龄	任期起始日期	任期终止日期	期初持股数 (股)	本期增持股数 (股)	本期减持股数 (股)	其他增减变动 (股)	期末持股数 (股)	股份增减变动的原因
李建华	董事长、经理	现任	男	60	2017年03月25日	2023年04月07日	0	0	0	0	0	
钱晓枫	副董事长	现任	男	50	2017年03月25日	2023年04月07日	0	0	0	0	0	
屠红燕	董事	现任	女	51	2018年12月19日	2023年04月07日	0	0	0	0	0	
余志伟	董事	现任	男	42	2017年03月25日	2023年04月07日	0	0	0	0	0	
马廷方	董事	现任	男	53	2017年03月25日	2023年04月07日	0	0	0	0	0	
孙立新	董事	现任	男	51	2017年03月25日	2023年04月07日	0	0	0	0	0	

					日							
洪瑛	独立董事	现任	女	72	2017年 03月25 日	2023年04 月07日	0	0	0	0	0	
李有星	独立董事	现任	男	60	2017年 03月25 日	2023年04 月07日	0	0	0	0	0	
邢以群	独立董事	现任	男	58	2020年 04月08 日	2023年04 月07日	0	0	0	0	0	
朱良均	独立董事	现任	男	66	2018年 12月19 日	2023年04 月07日	0	0	0	0	0	
杜海江	监事会 主席	现任	男	50	2017年 03月25 日	2023年04 月07日	0	0	0	0	0	
程翀	监事	现任	男	39	2020年 04月08 日	2023年04 月07日	0	0	0	0	0	
陈浩芳	监事	现任	女	44	2017年 03月25 日	2023年04 月07日	0	0	0	0	0	
滕俊楷	副经理	现任	男	45	2017年 03月25 日	2023年04 月07日	0	0	0	0	0	
文礼	副经理	现任	男	59	2017年 03月25 日	2023年04 月07日	0	0	0	0	0	
包强	副经理	现任	男	60	2017年 03月25 日	2023年04 月07日	0	0	0	0	0	
叶晓君	董事会 秘书	现任	女	43	2017年 03月25 日	2023年04 月07日	0	0	0	0	0	
韩青	财务总 监	现任	女	41	2017年 11月01 日	2023年04 月07日	0	0	0	0	0	
项永旺	董事	离任	男	47	2020年 04月08 日	2022年03 月18日	0	0	0	0	0	

合计	--	--	--	--	--	--	0	0	0	0	0	--
----	----	----	----	----	----	----	---	---	---	---	---	----

报告期是否存在任期内董事、监事离任和高级管理人员解聘的情况

是  否

公司董事、监事、高级管理人员变动情况

适用  不适用

## 2、任职情况

公司现任董事、监事、高级管理人员专业背景、主要工作经历以及目前在公司的主要职责

### 1、董事

**李建华先生：**1962年出生，中国国籍，无境外居留权，硕士研究生学历，曾获得“全国茧丝绸行业终身成就奖”。1992年-1999年任江苏丝绸苏豪服装厂厂长，2000年-2002年任深圳东南丝绸有限公司总经理，2003年加入万事利集团有限公司，历任杭州万事利进出口有限公司总经理，万事利集团有限公司总裁等职务，2008年至今任杭州万事利丝绸文化股份有限公司董事长兼总经理，2011年至今任万事利集团有限公司副董事长。李建华先生担任的社会职务主要有中国民主建国会中央委员、中央电视台《百家讲坛》主讲人、微软（亚洲）互联网工程院人工智能创造实验室专家顾问等。

**钱晓枫先生：**1972年出生，中国国籍，无境外居留权，硕士研究生学历。2001年-2008年历任中国银行职员、支行副行长、支行行长兼党总支书记，2008年-2015年历任中国银行浙江省分行部门副总经理、部门总经理，2015年至今任中银投资浙商产业基金管理（浙江）有限公司董事兼总经理，2017年至今兼任公司副董事长。

**屠红燕女士：**1971年出生，中国国籍，无境外居留权，硕士研究生学历，高级经济师，曾先后获得“全国纺织工业劳动模范”、“全国三八红旗手”、“十佳全国巾帼建功标兵”等荣誉称号。2001年-2004年任杭州万事利进出口有限公司副总经理、伟利达有限公司总经理、杭州伟利达制衣有限公司总经理，2004年-2011年任万事利集团有限公司副总裁、党委副书记、董事局执行主席，2012年至今任万事利集团有限公司董事长兼总经理，2018年至今任杭州万事利丝绸文化股份有限公司董事。屠红燕女士担任的社会职务主要有浙江省妇女联合会兼职副主席、政协浙江省第十二届委员会委员、中国丝绸协会第七届理事会副会长、浙江省商会副会长、浙江省女企业家协会执行会长等。

**孙立新先生：**1971年出生，中国国籍，无境外居留权，硕士研究生学历。2007年加入万事利集团有限公司，历任总裁助理、财务总监、董事会秘书、副总裁，现任万事利集团有限公司董事兼执行总裁，2017年至今任万事利丝绸文化股份有限公司董事。

**余志伟先生：**1980年出生，中国国籍，无境外居留权，硕士研究生学历。2006年-2007年任上海华普汽车有限公司总裁助理，2007年-2008年任浙江吉利控股集团有限公司副董事长助理，2008年-2009年任苏宁环球股份有限公司总裁办公室副主任，2009年-2016年历任万事利集团有限公司办公室主任、总裁助理，2016年至今任杭州万事利丝绸文化股份有限公司副总经理，2017年至2021年1月任西藏新丝路丝绸文化有限公司执行董事兼经理，2017年3月至今任万事利丝绸文化股份有限公司董事。

**马廷方先生：**1969年出生，中国国籍，无境外居留权，硕士研究生学历，教授级高级工程师，曾先后获得“中国纺织技术带头人”、“全国纺织工业劳动模范”等荣誉称号。1998年-2001年任杭州凯达丝绸印染有限公司副总经理，2001年至今任杭州万事利丝绸科技有限公司经理，2010年至今任杭州万事利丝绸数码印花有限公司经理，2017年至今任杭州万事利丝绸文化股份有限公司董事、杭州万事利科创园管理有限公司执行董事，2019年1月至今任杭州万事利丝绸文化股份有限公司副总经理，2019年2月至今任开化明阳健康科技有限公司经理，2013年至今兼任杭州丝锦投资管理有限公司董事长。

**洪璜女士：**1950年出生，中国国籍，无境外居留权，硕士研究生学历，高级会计师，中国注册会计师资深会员，拥有澳洲执业会计师公会资深注册会计师资格（FCPA）、香港会计师公会国际会员资格（IACPA）。1985年-1995年任北京会计师事务所总经理助理、国际部海外高级经理，1995年-2015年任中京富会计师事务所（中外合作事务所）董事长、首席合伙人，1999年至2022年1月任北京富勤会计师事务所有限责任公司总经理、主任会计师，1999年至今任北京富勤会计师事务所有限责任公司董事长，2017年至今任杭州万事利丝绸文化股份有限公司独立董事。2020年9月至今任香港中国企业协会会董。

**邢以群先生：**1964年出生，中国国籍，无境外居留权，博士研究生学历。1988年至今历任浙江大学管理学院讲师、副教授、教授，2020年4月至今任杭州万事利丝绸文化股份有限公司独立董事。

**李有星先生：**1962年出生，中国国籍，无境外居留权，博士研究生学历，教授。1984年-1996年任浙江工商大学法律系教授，1996年至今任浙江大学光华法学院教授、博士生导师，2017年至今任杭州万事利丝绸文化股份有限公司独立董事。

**朱良均先生：**1956年出生，中国国籍，无境外居留权，博士研究生学历，教授。1982年-1998年历任浙江农业大学蚕学系助教、讲师、副教授，1998年-2001年历任浙江大学蚕学系副教授、动物科学学院副教授、教授，2002年至今任浙江大学动物科学学院教授、博士生导师，

2018年至今任杭州万事利丝绸文化股份有限公司独立董事。

**项永旺先生：**1975年出生，中国国籍，无境外居留权，本科学历，1999年7月-2001年11月任万向钱潮股份有限公司企业管理职务，2001年11月至今历任万向创业投资股份有限公司项目经理、部门总经理、董事、副总经理，现任万向创业投资股份有限公司监事，2020年11月至今任万向一二三股份公司董事会秘书。2020年3月至2022年3月兼任杭州万事利丝绸文化股份有限公司董事。

## 2、监事

**杜海江先生：**1972年出生，中国国籍，无境外居留权，本科学历，高级会计师。2003年加入万事利集团有限公司，历任财务副经理、财务经理、财务副总监。2016年至今任万事利集团有限公司财务总监，2016年至今兼任杭州万事利丝绸文化股份有限公司监事，2017年至今兼任西藏新丝路丝绸文化有限公司监事。

**程翀先生：**1983年出生，中国国籍，无境外居留权，本科学历。2012年加入万事利集团有限公司，2012年7月-2019年2月历任董事局主席秘书、党委办公室副主任、办公室副主任、党委办公室主任、办公室主任。2019年2月至今任万事利集团有限公司行政总监、办公室主任。2016年11月至今兼任杭州品酌科技有限公司执行董事、总经理。2020年8月至今兼任杭州万普华互联网金融服务有限公司监事。

**陈浩芳女士：**1978年出生，中国国籍，无境外居留权，本科学历。2008年任普华广告主办会计，2008年-2011年任杭州万事利丝绸礼品有限公司主办会计；2011年-2016年任杭州万事利丝绸文化股份有限公司财务部经理、杭州万事利丝绸礼品有限公司主办会计，2017年至今任杭州万事利丝绸文化股份有限公司审计经理，2017年至今兼任杭州万事利丝绸文化股份有限公司监事、杭州万事利丝绸科技有限公司监事，2019年至今兼任开化明阳健康科技有限公司监事、杭州万事利艺术品有限公司监事。

## 3、高级管理人员

**李建华先生：**详见董事介绍。

**余志伟先生：**详见董事介绍。

**马廷方先生：**详见董事介绍。

**滕俊楷先生：**1977年出生，中国国籍，无境外居留权，硕士研究生学历，中级经济师。2003年-2006年历任万事利集团有限公司办公室副主任、总裁秘书，2006年-2014年历任杭州万事利丝绸礼品有限公司副总经理、总经理。2008年至今任杭州万事利丝绸文化股份有限公

司副总经理，2021年1月至今任西藏新丝路丝绸文化有限公司执行董事兼总经理。

**文礼先生：**1963年出生，中国国籍，无境外居留权，本科学历。1993年-1997年任深圳市研成策划有限公司策划总监，1998年-2009年任深圳市金太阳保健品有限公司市场总监，2010年-2011年任万事利集团有限公司总裁助理，2011年至今任杭州万事利丝绸文化股份有限公司副总经理，2011年至今任杭州万事利文化创意发展有限公司执行董事兼总经理，2012年至2021年9月任武汉万事利文化创意发展有限公司执行董事、杭州万事利丝绸礼品有限公司董事，2014年至今任杭州万事利艺术品有限公司执行董事兼总经理，2005年至今兼任深圳市金太阳保健品有限公司监事。

**包强先生：**1962年出生，中国国籍，无境外居留权，本科学历。1984年-1987年任陕西省纺织品进出口公司业务员，1987年-2015年历任陕西省丝绸进出口有限公司部门经理、副总经理，2015年-2019年任开化明阳健康科技有限公司经理，2016年至今任杭州丝艺健康科技有限公司经理，2017年至今任杭州万事利丝绸文化股份有限公司副总经理，2012年至2020年兼任陕西开成投资实业有限责任公司董事。

**韩青女士：**1981年出生，中国国籍，无境外居留权，硕士研究生学历，高级会计师。2004年7月-2014年11月历任天健会计师事务所项目经理、高级项目经理、部门经理，2014年11月-2017年8月任恒祥控股集团有限公司财务总监，2017年8月至今任杭州万事利丝绸文化股份有限公司财务总监。

**叶晓君女士：**1979年出生，中国国籍，无境外居留权，本科学历。2004年-2009年任上海联华合纤股份有限公司证券事务代表，2010年-2014年任万事利集团有限公司投资部经理，2014年-2016年任杭州海皇董事会秘书，2016年至今任杭州万事利丝绸文化股份有限公司董事会秘书。

在股东单位任职情况

√ 适用 □ 不适用

任职人员姓名	股东单位名称	在股东单位担任的职务	任期起始日期	任期终止日期	在股东单位是否领取报酬津贴
李建华	万事利集团有限公司	副董事长	2011年12月26日		否
屠红燕	万事利集团有限公司	董事长兼总经理	2011年12月26日		是
屠红燕	舟山丝弦投资合伙企业（有限合伙）	执行事务合伙人	2016年10月31日		否
屠红燕	舟山丝昱投资合伙企业（有限合伙）	执行事务合伙人	2016年10月31日		否
钱晓枫	中银投资浙商产业基金管理（浙江）有限公司	董事兼总经理	2015年10月08日		是

孙立新	万事利集团有限公司	董事	2017年03月03日		是
杜海江	万事利集团有限公司	财务总监	2016年01月01日		是
程翀	万事利集团有限公司	行政总监、办公室主任	2019年02月01日		是
程翀	万事利集团有限公司	监事	2022年01月13日		是

在其他单位任职情况

√ 适用 □ 不适用

任职人员姓名	其他单位名称	在其他单位担任的职务	任期起始日期	任期终止日期	在其他单位是否领取报酬津贴
李建华	杭州万事利进出口有限公司	董事	2003年01月17日		否
李建华	杭州七仁数码科技有限公司	董事长	2007年09月25日		否
李建华	杭州万事利丝绸科技有限公司	执行董事	2017年12月19日		否
李建华	杭州万事利丝绸数码印花有限公司	执行董事	2016年05月04日		否
李建华	杭州新丝路电子商务有限公司	执行董事兼总经理	2016年07月19日		否
李建华	开化明阳健康科技有限公司	执行董事	2015年06月11日		否
李建华	杭州丝艺健康科技有限公司	执行董事	2016年10月12日		否
李建华	杭州万事利智能科技有限公司	执行董事兼总经理	2021年10月29日		否
李建华	杭州万事新兰丝绸有限公司	董事长	2022年01月26日		否
李建华	杭州帛阳新材料科技有限公司	董事	2022年02月22日		否
屠红燕	杭州万普华互联网金融服务有限公司	董事长	2015年11月17日		否
屠红燕	杭州万事利进出口有限公司	董事长兼总经理	2003年01月17日		否
屠红燕	杭州摩赛贸易有限公司	董事长	2009年09月15日		否
屠红燕	杭州市江干区万事利科创小额贷款股份有限公司	董事长	2020年11月16日		否
屠红燕	浙江时代电子市场有限公司	董事长	2018年07月13日		否
屠红燕	杭州万事利科技制造有限公司	执行董事	2017年03月20日		否
屠红燕	杭州伟利达制衣有限公司	董事长	2002年06月11日		否
屠红燕	杭州广赛电力科技有限公司	董事长	2018年07月12日		否
屠红燕	杭州万事利医院投资管理有限公司	执行董事兼总经理	2019年05月07日		否
屠红燕	杭州文化商城有限公司	董事长	2016年08月22日		否
屠红燕	杭州协东投资管理有限公司	执行董事兼总经理	2016年11月16日		否

屠红燕	万事利实业（嘉兴）有限公司	董事长,总经理	2003 年 01 月 28 日		否
屠红燕	浙江万事利房地产开发有限公司	董事	2001 年 07 月 25 日		否
屠红燕	杭州万利汽车修理有限公司	监事	2007 年 01 月 08 日		否
钱晓枫	浙江帕瓦新能源股份有限公司	董事	2017 年 12 月 18 日		否
钱晓枫	江苏华叶跨域教育科技发展股份有限公司	董事	2016 年 03 月 28 日		否
钱晓枫	浙江硕维新能源技术有限公司	董事	2016 年 11 月 15 日		否
马廷方	杭州丝绸投资管理有限公司	董事长	2013 年 05 月 24 日		否
马廷方	杭州万事利科创园管理有限公司	经理,执行董事	2017 年 06 月 29 日		否
马廷方	杭州帛阳新材料科技有限公司	董事	2022 年 02 月 22 日		否
马廷方	杭州万事利丝绸科技有限公司	经理	2001 年 01 月 05 日		否
马廷方	杭州万事利丝绸数码印花有限公司	经理	2010 年 07 月 30 日		否
马廷方	开化明阳健康科技有限公司	经理	2019 年 02 月 27 日		否
孙立新	杭州万普华互联网金融服务有限公司	董事兼总经理	2015 年 11 月 17 日		否
孙立新	杭州市江干区万事利科创小额贷款股份有限公司	董事兼总经理	2012 年 03 月 09 日		是
孙立新	杭州万事利进出口有限公司	董事	2016 年 08 月 31 日		否
孙立新	万事利实业（嘉兴）有限公司	董事	2019 年 10 月 30 日		否
项永旺	万向一二三股份公司	董事会秘书	2020 年 11 月 01 日		是
项永旺	先临三维科技股份有限公司	董事	2016 年 06 月 12 日		否
项永旺	浙江尖山光电有限公司	执行董事	2019 年 12 月 24 日		否
邢以群	浙江众成企业管理咨询有限公司	董事长,总经理	1998 年 04 月 21 日		否
邢以群	安丰创业投资有限公司	监事	2008 年 02 月 28 日		否
邢以群	浙江省建设投资集团股份有限公司	独立董事	2021 年 06 月 16 日		是
李有星	金华银行股份有限公司	董事	2016 年 12 月 19 日		是
李有星	浙江金晟环保股份有限公司	独立董事	2018 年 02 月 07 日		是
李有星	浙江千禧龙纤特种纤维股份有限公司	董事	2019 年 12 月 26 日		是
李有星	浙江嘉益保温科技股份有限公司	独立董事	2018 年 01 月 05 日		是
李有星	河北中瓷电子科技股份有限公司	独立董事	2019 年 03 月 22 日		是
李有星	江苏阿尔法药业股份有限公司	独立董事	2020 年 10 月 08 日		是
李有星	大洋世家（浙江）股份公司	独立董事	2020 年 10 月 13 日		是
李有星	起步股份有限公司	独立董事	2019 年 09 月 27 日		是



洪瑛	北京富勤国际企业管理咨询有限公司	董事长	2002年09月25日		是
洪瑛	北京富勤会计师事务所有限责任公司	董事长	1999年01月01日		是
洪瑛	富勤国际(亚太)有限公司	董事长	2007年04月02日		是
洪瑛	兴证国际金融集团有限公司	独立非执行董事	2016年07月27日		是
杜海江	西藏新丝路丝绸文化有限公司	监事	2017年01月11日		否
程翀	杭州品酌科技有限公司	执行董事兼总经理	2016年11月16日		否
程翀	杭州万普华互联网金融服务有限公司	监事	2020年08月31日		否
陈浩芳	杭州万事利丝绸科技有限公司	监事	2017年12月19日		否
陈浩芳	杭州万事利艺术品有限公司	监事	2019年05月23日		否
陈浩芳	开化明阳健康科技有限公司	监事	2019年02月27日		否
陈浩芳	杭州万事利智能科技有限公司	监事	2021年10月29日		否
滕俊楷	西藏新丝路丝绸文化有限公司	监事	2021年01月21日		否
文礼	深圳市金太阳保健品有限公司	监事	1995年12月07日		否
文礼	杭州万事利艺术品有限公司	执行董事兼总经理	2014年05月16日		否
文礼	杭州万事利文化创意发展有限公司	执行董事兼总经理	2011年02月28日		否
包强	杭州丝艺健康科技有限公司	总经理	2016年10月12日		否

公司现任及报告期内离任董事、监事和高级管理人员近三年证券监管机构处罚的情况

适用  不适用

### 3、董事、监事、高级管理人员报酬情况

董事、监事、高级管理人员报酬的决策程序、确定依据、实际支付情况

#### (1) 董事、监事、高级管理人员报酬的决策程序

董事的薪酬方案经薪酬与考核委员会审议确认后，提交董事会、股东大会审议通过；公司高级管理人员的薪酬方案经薪酬与考核委员会审议确认后，提交董事会审议通过。

#### (2) 董事、监事、高级管理人员报酬确定依据

在公司任职的董事、监事、高级管理人员的薪酬由工资、奖金和福利补贴组成，按各自所在岗位职务依据公司相关薪酬标准和制度领取，公司不再另行支付任期内担任董事、监事的报酬。未在公司担任职务的董事、监事任期内不在公司领取薪酬。报告期内，独立董事领取固定津贴，每年10万元。

#### (3) 董事、监事和高级管理人员报酬的实际支付情况

报告期内，公司实际支付董事、监事、高级管理人员报酬共780.68万元。

公司报告期内董事、监事和高级管理人员报酬情况

单位：万元

姓名	职务	性别	年龄	任职状态	从公司获得的税前报酬总额	是否在公司关联方获取报酬
李建华	董事长、经理	男	60	现任	146.11	否
钱晓枫	副董事长	男	50	现任	0	是
屠红燕	董事	女	51	现任	0	是
余志伟	董事、副经理	男	42	现任	116.63	否
马廷方	董事、副经理	男	53	现任	125.02	否
孙立新	董事	男	51	现任	0	是
洪瑛	独立董事	女	72	现任	10	是
李有星	独立董事	男	60	现任	10	是
邢以群	独立董事	男	58	现任	10	是
朱良均	独立董事	男	66	现任	10	是
杜海江	监事会主席	男	50	现任	0	是
程翀	监事	男	39	现任	0	是
陈浩芳	监事	女	44	现任	32.64	否
滕俊楷	副经理	男	45	现任	68.18	否
文礼	副经理	男	59	现任	67.38	否
包强	副经理	男	60	现任	66.76	否
叶晓君	董事会秘书	女	43	现任	47.76	否
韩青	财务总监	女	41	现任	70.2	否
项永旺	董事	男	47	离任	0	是
合计	--	--	--	--	780.68	--

## 八、报告期内董事履行职责的情况

### 1、本报告期董事会情况

会议届次	召开日期	披露日期	会议决议
第二届董事会第七次会议	2021年03月24日		1.审议通过《2020年度总经理工作报告》；2.审议通过《2020年度董事会工作报告》；3.审议通过《2020年度财务决算报告》；4.审议通过《关于审议公司最近三年审计报告、内部控制鉴证报告等相关事项的议案》；5.审议通过《关于2020年度利润分配的预案》；6.审议通过《关于公司2021年度申请综合授信额度的议案》；7.审议通过《关于聘请公司2021年度审计机构的议案》；8.审议通过《关于2020年关联交易审查意见的议案》；9.审议

			通过《关于 2021 年度关联交易预计的议案》；10.审议通过《关于董事、高级管理人员薪酬的方案》；11.审议通过《关于审议修改<关联交易管理制度>的议案》；12.审议通过《关于提请召开公司 2020 年年度股东大会的议案》。
第二届董事会第八次会议	2021 年 05 月 26 日		1.审议通过《关于修改 2020 年度利润分配预案的议案》；2.审议通过《关于申请豁免公司临时股东大会通知时限的议案》；3.审议通过《关于提请召开公司 2021 年第一次临时股东大会的议案》。
第二届董事会第九次会议	2021 年 07 月 07 日		1.审议通过《关于审议修改<期货交易管理制度>的议案》；
第二届董事会第十次会议	2021 年 08 月 13 日		1.审议通过《关于开立募集资金专用账户的议案》；
第二届董事会第十一次会议	2021 年 10 月 08 日	2021 年 10 月 09 日	1.审议通过《关于变更公司注册资本、公司类型、修订<公司章程>并办理工商变更登记的议案》；2.审议通过《关于调整募投项目募集资金投资额的议案》；3.审议通过《关于使用募集资金置换预先投入募投项目及已支付发行费用的自筹资金的议案》；4.审议通过《关于使用募集资金向全资子公司提供借款以实施募投项目的议案》；5.审议通过《关于使用部分闲置募集资金及自有资金进行现金管理的议案》；6.审议通过《关于公司拟签订项目投资协议暨设立全资子公司的议案》；7.审议通过《关于召开公司 2021 年第二次临时股东大会的议案》。
第二届董事会第十二次会议	2021 年 10 月 27 日	2021 年 10 月 28 日	1.审议通过《2021 年第三季度报告》
第二届董事会第十三次会议	2021 年 11 月 23 日	2021 年 11 月 24 日	1.审议通过《关于增加 2021 年度日常关联交易预计的议案》；2.审议通过《关于全资子公司拟参与竞拍土地使用权的议案》。

## 2、董事出席董事会及股东大会的情况

董事出席董事会及股东大会的情况							
董事姓名	本报告期应参加董事会次数	现场出席董事会次数	以通讯方式参加董事会次数	委托出席董事会次数	缺席董事会次数	是否连续两次未亲自参加董事会会议	出席股东大会次数
李建华	7	7	0	0	0	否	3
钱晓枫	7	0	7	0	0	否	3
屠红燕	7	7	0	0	0	否	3
项永旺	7	0	7	0	0	否	3
余志伟	7	7	0	0	0	否	3
马廷方	7	7	0	0	0	否	3

孙立新	7	7	0	0	0	否	3
洪 瑛	7	0	7	0	0	否	3
李有星	7	0	7	0	0	否	3
邢以群	7	0	7	0	0	否	3
朱良均	7	0	7	0	0	否	3

连续两次未亲自出席董事会的说明

不适用

### 3、董事对公司有关事项提出异议的情况

董事对公司有关事项是否提出异议

是  否

报告期内董事对公司有关事项未提出异议。

### 4、董事履行职责的其他说明

董事对公司有关建议是否被采纳

是  否

董事对公司有关建议被采纳或未被采纳的说明

报告期内，公司董事能够严格按照《公司法》、《证券法》、《上市规则》、《规范运作指引》及其他有关法律法规的规定，公司董事恪尽职守，勤勉尽职，认真审议各项议案，与公司高级管理人员及相关人员保持沟通，积极了解公司的生产经营情况及财务状况，对公司的发展战略、完善公司治理等方面提出了积极建议，有效保证了公司董事会决策的公正性和客观性。

## 九、董事会下设专门委员会在报告期内的情况

委员会名称	成员情况	召开会议次数	召开日期	会议内容	提出的重要意见和建议	其他履行职责的情况	异议事项具体情况（如有）
第二届董事会提名委员会	朱良均、李有星、屠红燕	1	2021年03月23日	审议通过《关于检查公司董事会、高级管理层组成及人员任职资格情况的议案》			
第二届董事会审计委员会	洪 瑛、邢以群、孙立新	2	2021年03月23日	1.审议通过《2020年度财务决算报告》；2.审议通过《关于审议公司最近三年审计报告、内部控制鉴证			

				报告等相关事项的议案》； 3.审议通过《关于聘请公司 2021 年度审计机构的议案》。			
			2021 年 10 月 26 日	1.审议通过《2021 年第三季度报告》			
第二届董事会薪酬与考核委员会	李有星、李建华、洪瑛	1	2021 年 03 月 23 日	1.审议通过《关于董事、高级管理人员薪酬的方案》； 2.审议通过《关于监事薪酬的方案》。			
第二届董事会战略委员会	李建华、邢以群、朱良均	1	2021 年 02 月 23 日	讨论 2021 年度战略委员会的工作及整体目标			

## 十、监事会工作情况

监事会在报告期内的监督活动中发现公司是否存在风险

是  否

监事会对报告期内的监督事项无异议。

## 十一、公司员工情况

### 1、员工数量、专业构成及教育程度

报告期末母公司在职员工的数量（人）	440
报告期末主要子公司在职员工的数量（人）	292
报告期末在职员工的数量合计（人）	732
当期领取薪酬员工总人数（人）	732
母公司及主要子公司需承担费用的离退休职工人数（人）	0
专业构成	
专业构成类别	专业构成人数（人）
生产人员	222
销售人员	324
技术人员	103
财务人员	24
行政人员	59
合计	732
教育程度	
教育程度类别	数量（人）

硕士及以上	48
本科	257
大专	190
大专以下	237
合计	732

## 2、薪酬政策

公司严格按照《中华人民共和国劳动合同法》和国家及地方有关劳动法规的规定与员工签订劳动合同，向员工提供稳定而有竞争力的薪酬，为员工缴纳养老保险、医疗保险、工伤保险、失业保险、生育保险及公积金。公司实行岗位工资制，贯彻“因事设岗、因岗定薪”的原则，每个岗位的薪资标准按该岗位的重要程度、责任大小、难度高低等因素综合评定。通过建立有效、富有竞争力的绩效考核，充分调动员工积极性，提升团队业绩，保持业务目标的一致性，共同分享企业发展所带来的收益。除此之外，公司辅以全面的福利保障体系，促进员工价值观念的凝合，共同形成留住人才和吸引人才的机制，最终推进公司整体发展战略的实现。

## 3、培训计划

公司高度重视员工的培训及持续学习，为不同阶段、不同岗位的员工提供符合其需求的培训。通过“移动空间课堂+场景化实践体验+导师陪伴成长+多样途径自学+特定任务交付，建立多维度深化培训模式，发掘高潜人才，建立后备人才梯队，通过多维度培训，让员工了解行业前沿资讯、洞察新常态下行业发展方向，在交流实践中成长；积极鼓励员工考取各类职业资格证书，提升自我岗位技能；建立导师制培训pk赛，提升高效整合资源能力，让员工享有系统化、专业化和规范化的培训体系。

## 4、劳务外包情况

适用  不适用

## 十二、公司利润分配及资本公积金转增股本情况

报告期内利润分配政策，特别是现金分红政策的制定、执行或调整情况

适用  不适用

2021年4月14日公司召开2020年年度股东大会审议通过了《关于2020年度利润分配预

案》。2021年6月5日召开公司召开2021年第一次临时股东大会审议通过了《关于修改2020年度利润分配预案的议案》。2020年度利润分配方案如下：为避免对公司IPO造成不利影响，现修改《关于2020年度利润分配的预案》，即公司不再就2020年度利润及以往年度结转利润作出分配。公司后续的利润分配再另行择机召开股东大会进行决议。

现金分红政策的专项说明	
是否符合公司章程的规定或股东大会决议的要求：	是
分红标准和比例是否明确和清晰：	是
相关的决策程序和机制是否完备：	是
独立董事是否履职尽责并发挥了应有的作用：	是
中小股东是否有充分表达意见和诉求的机会，其合法权益是否得到了充分保护：	是
现金分红政策进行调整或变更的，条件及程序是否合规、透明：	是

公司报告期利润分配预案及资本公积金转增股本预案与公司章程和分红管理办法等的相关规定一致

是  否  不适用

公司报告期利润分配预案及资本公积金转增股本预案符合公司章程等的相关规定。

本年度利润分配及资本公积金转增股本情况

每 10 股送红股数（股）	0
每 10 股派息数（元）（含税）	1.00
每 10 股转增数（股）	4
分配预案的股本基数（股）	134,537,280
现金分红金额（元）（含税）	13,453,728.00
以其他方式（如回购股份）现金分红金额（元）	0.00
现金分红总额（含其他方式）（元）	13,453,728.00
可分配利润（元）	229,100,097.65
现金分红总额（含其他方式）占利润分配总额的比例	100.00%
本次现金分红情况	
公司发展阶段属成长期且有重大资金支出安排的，进行利润分配时，现金分红在本次利润分配中所占比例最低应达到 20%	
利润分配或资本公积金转增预案的详细情况说明	
公司现拟进行如下利润分配：以截至 2021 年 12 月 31 日的公司股本总额 134,537,280 股为基数，向全体股东每 10 股派发现金股利人民币 1 元（含税），合计派发现金股利 13,453,728 元（含税），送红股 0 股（含税），以资本公积金向全体股东每 10 股转增 4 股。剩余可供分配利润结转以后年度分配。	

公司报告期内盈利且母公司可供股东分配利润为正但未提出现金红利分配预案

适用  不适用

### 十三、公司股权激励计划、员工持股计划或其他员工激励措施的实施情况

适用  不适用

公司报告期无股权激励计划、员工持股计划或其他员工激励措施及其实施情况。

### 十四、报告期内的内部控制制度建设及实施情况

#### 1、内部控制建设及实施情况

报告期内公司根据《企业内部控制基本规范》及其配套指引的规定，对内部控制体系进行适时的更新和完善，建立一套设计科学、简洁适用、运行有效的内部控制体系，并由审计委员会、内部审计部门共同组成公司的风险内控管理组织体系，对公司的内部控制管理进行监督与评价。公司通过内部控制体系的运行、分析与评价，有效防范了经营管理中的风险，促进了内部控制目标的实现。

#### 2、报告期内发现的内部控制重大缺陷的具体情况

是  否

### 十五、公司报告期内对子公司的管理控制情况

公司名称	整合计划	整合进展	整合中遇到的问题	已采取的解决措施	解决进展	后续解决计划
无	无	无	无	无	无	无

### 十六、内部控制自我评价报告或内部控制审计报告

#### 1、内控自我评价报告

内部控制评价报告全文披露日期	2022年04月26日	
内部控制评价报告全文披露索引	详见巨潮资讯网 <a href="http://www.cninfo.com.cn">http://www.cninfo.com.cn</a> 披露的《2021年度内部控制自我评价报告》	
纳入评价范围单位资产总额占公司合并财务报表资产总额的比例	100.00%	
纳入评价范围单位营业收入占公司合并财务报表营业收入的比例	100.00%	
缺陷认定标准		
类别	财务报告	非财务报告
定性标准	重大缺陷：1.董事、监事和高层管理人员存在舞弊。 2.当期财务报告存在重大错报，控制活动未能识别该错报，或需更正	重大缺陷：1.公司重大决策缺乏决策程序或程序严重不合理导致重大失误。 2.违反国家法律或内部规定程



	<p>已经公布的财务报告。3.公司审计委员会和内部审计机构对公司涉及财务报告的内部控制的监督失效。4.外部审计师发现当期财务报告存在重大错报,且内部控制运行未能发现该错报。</p> <p>重要缺陷:1.公司员工多次发生舞弊事件并给公司造成不良影响。2.期末编制财务报告过程的控制存在一项或多项缺陷,但是该类缺陷尚不构成重大错报。3.未依照公认会计准则选择和应用会计政策。4.因执行政策偏差、核算错误等,受到处罚或公司形象出现严重负面影响。5.销毁、藏匿、随意更改发票/支票等重要原始凭证,造成经济损失。</p> <p>一般缺陷:除重大缺陷、重要缺陷以外的其他财务报告内部控制定性缺陷。</p>	<p>序,出现重大环境污染或质量等问题,引起政府或监管机构调查或引发诉讼,造成重大经济损失或公司声誉严重受损。3.关键岗位管理人员和研发设计人员流失严重。4.公司重要业务缺乏控制或内部控制系统整体失效。5.内部控制重大缺陷未得到整改。6.信息系统安全存在重大隐患。</p> <p>重要缺陷:1.公司重大决策程序执行不到位导致较大失误。2.违反国家法律或内部规定程序,出现环境污染或质量等问题,在新闻媒体频繁报道,造成经济损失或公司声誉受损。3.公司关键岗位业务人员流失严重。4.公司重要业务制度或内部控制系统存在缺陷。5.内部控制重要缺陷未得到整改。6.信息系统安全存在隐患。</p> <p>一般缺陷:1.公司决策执行不到位,但未形成损失。2.公司违反企业内部规章,但未形成损失。3.公司一般岗位业务人员流失严重。4.公司一般业务制度或系统存在缺陷。5.公司一般缺陷未得到整改。</p>
定量标准	<p>重大缺陷定量标准:直接财产损失&gt;资产总额的1%</p> <p>重要缺陷定量标准:资产总额0.5%≤直接财产损失≤资产总额的1%</p> <p>一般缺陷定量标准:直接财产损失&lt;资产总额的0.5%</p>	<p>重大缺陷定量标准:直接财产损失&gt;资产总额的1%</p> <p>重要缺陷定量标准:资产总额0.5%≤直接财产损失≤资产总额的1%</p> <p>一般缺陷定量标准:直接财产损失&lt;资产总额的0.5%</p>
财务报告重大缺陷数量(个)		0
非财务报告重大缺陷数量(个)		0
财务报告重要缺陷数量(个)		0
非财务报告重要缺陷数量(个)		0

## 2、内部控制审计报告或鉴证报告

不适用

## 十七、上市公司治理专项行动自查问题整改情况

不适用。

## 第五节 环境和社会责任

### 一、重大环保问题

上市公司及其子公司是否属于环境保护部门公布的重点排污单位

√ 是 □ 否

公司或子公司名称	主要污染物及特征污染物的名称	排放方式	排放口数量	排放口分布情况	排放浓度	执行的污染物排放标准	排放总量	核定的排放总量	超标排放情况
杭州万事利丝绸数码印花有限公司	大气主要污染物种类：挥发性有机物,苯系物,氨(氨气),颗粒物,染整油烟,硫化氢,臭气浓度,非甲烷总烃。废水主要污染物种类：化学需氧量,氨氮(NH <sub>3</sub> -N),总氮(以N计),总磷(以P计),五日生化需氧量,pH值,悬浮物,动植物油,苯胺类,色度,二氧化氯,硫化物	处理达标后排放	2	-	-	大气污染物排放执行标准：纺织染整工业大气污染物排放标准 DB 33/ 962-2015,恶臭污染物排放标准 GB 14554-93,大气污染物综合排放标准 GB16297-1996。	化学需氧量 4.218466 吨；氨氮 0.049529 吨；总氮 1.12903 吨。	化学需氧量 12.9296 吨、氨氮 1.29296 吨、总氮 1.93944 吨	无

防治污染设施的建设和运行情况

公司位于杭州经济技术开发区，项目产生污染物主要有：废气、废水、固废、噪声。

#### 废气

废气主要监测项目包含挥发性有机物、颗粒物、染整油烟、苯系物、臭气浓度、氨、硫化氢，污染物排放标准分别执行《DB33/962-2015 纺织染整工业大气污染物排放标准》、《GB14554-93 恶臭污染物排放标准》和《GB16297-1996 大气污染物综合排放标准》中相应标准限值。报告期内，各污染物监测情况良好，监测值均达标，没有超标情况发生。

#### 无组织废气

无组织废气主要监测项目包含颗粒物、非甲烷总烃、氨、硫化氢、臭气浓度，污染物排放标准分别执行《GB16297-1996 大气污染物综合排放标准》和《GB14554-93 恶臭污染物排放标准》中相应标准限值。报告期内，各污染物监测情况良好，监测值均达标，没有超标情况发生。

#### 废水

生产废水检测项目包含色度、pH、化学需氧量、氨氮、总氮、总磷、五日生化需氧量、

悬浮物、苯胺类、硫化物、二氧化氯、动植物油，排放标准执行《GB 4287-2012 纺织染整工业水污染物排放标准》及修改单、《GB8978-1996 污水综合排放标准》中相应标准限值，报告期内，排口内各项监测值均达标，没有超标排放情况。

## 固废

报告期内转移一般固废污泥281.5吨、危险废物0.5947吨（其中HW49其他废物0.467吨、HW29废灯管0.0392吨、HW08废机油0.0292吨、HW06导带清洗废物0.0593吨）。

## 厂界噪声

项目厂界噪声执行《GB12348-2008 工业企业厂界环境噪声排放标准》中的3类标准，昼≤65dB，夜≤55dB，厂界噪声检测值均正常，报告期内，无超标现象。

建设项目环境影响评价及其他环境保护行政许可情况

2011年6月，杭州万事利丝绸数码印花有限公司取得杭州经济技术开发区环境保护局关于《杭州万事利丝绸数码印花有限公司新建生产厂房项目》环境影响评价文件审批意见（杭经开环评批[2011]0167号）

2021年7月，杭州万事利丝绸数码印花有限公司取得杭州市生态环境局钱塘分局关于《杭州万事利丝绸数码印花有限公司新增年产600万平方米数码印花产品技术改造项目》环境影响评价审批意见（杭环钱环评批[2021]33号）。

突发环境事件应急预案

杭州万事利丝绸数码印花有限公司在车间生产以及外部监管环境变化的情况下，公司委托第三方对我公司的环境应急预案进行修编，并于2021年10月26日通过环保局备案，备案编号：330161-2021-56-L。

环境自行监测方案

报告期内，公司委托第三方有监测资质单位，按照相关法律法规，对公司废水、废气、噪声进行监测。

报告期内因环境问题受到行政处罚的情况

公司或子公司名称	处罚原因	违规情形	处罚结果	对上市公司生产经营的影响	公司的整改措施
无	不适用	不适用	不适用	不适用	不适用

其他应当公开的环境信息

不适用

在报告期内为减少其碳排放所采取的措施及效果

√ 适用 □ 不适用

2021年3月，全国两会，碳达峰和碳中和被首次写入政府工作报告，为积极响应国家“双碳”目标，10月份，公司率先加入“30•60中国时尚品牌碳中和加速计划”，成为参与“30.60中国时尚品牌碳中和加速计划”的企业之一。公司一直致力于构建绿色低碳循环的产业体系，坚守在绿色发展道路上，研发新工艺，在面料生产中使用免水洗天然植物染料染色技术，结合新型喷印技术，极大限度地减少了污水排放。未来，万事利丝绸将坚持绿色环保理念，凭借无水印染GBART 环保印花技术，为低碳发展贡献自己的力量。

其他环保相关信息

不适用

公司需遵守《深圳证券交易所上市公司自律监管指引第3号——行业信息披露》中的“纺织服装相关业务”的披露要求  
报告期内公司环保合规情况

2021年公司遵守环保法规，相关污染物排放符合国家标准，无超标现象。环保设施正常运行，处理工艺及技术长期有效。报告期内相关环保部门多次到我司监督检查，未有违法现象。

## 二、社会责任情况

近年来，在开化县相关部门牵线搭桥下，公司与溪东村开展结对帮扶，集中力量开展规模化集约化特种原料茧示范基地建设，从源头布局绿色优质产业链体系。“黄金蚕”养殖使得农民每年增收，“黄金茧”成了溪东村农民的“致富经”。目前，公司协助开化县建立了千亩桑园基地。未来将利用包括开化在内的衢州良好生态环境的优势，在钱江源头打造万亩桑园基地，带动更多外来民工尤其是年轻人回乡创业。与此同时，万事利丝绸进一步走出浙江，结合产业特色带动共同富裕，全面助力中西部地区城乡协调发展。公司以丰富的社会责任践行成果成功入选“2021中国企业社会责任案例”。

万事利丝绸将围绕“栽桑养蚕就是绿水青山；黄茧白茧就是金山银山；丝绸文创就是增进富裕”的发展理念，以产业带动为主，就业帮扶、公益捐赠等为辅，持续创新衍生具有当地特色的丝绸产品，不断助推国内各地城乡协调发展，为实现共同富裕、共建美好生活贡献万事利的一份力量。

公司一直致力于构建绿色低碳循环的产业体系，坚守在绿色发展道路上，研发新工艺，在面料生产中使用GBart环保天然植物染料染色技术，结合新型喷印技术，极大限度地减少了污水排放。未来，万事利丝绸将坚持绿色环保理念，凭借GBART 环保印花技术，为低碳发展贡献自己的力量。

### 三、巩固拓展脱贫攻坚成果、乡村振兴的情况

近年来，在开化县相关部门牵线搭桥下，公司与溪东村开展结对帮扶，集中力量开展规模化集约化特种原料茧示范基地建设，从源头布局绿色优质产业链体系。“黄金蚕”养殖使得农民每年增收，“黄金茧”成了溪东村农民的“致富经”。目前，公司协助开化县建立了千亩桑园基地。未来将利用包括开化在内的衢州良好生态环境的优势，在钱江源头打造万亩桑园基地，带动更多外来民工尤其是年轻人回乡创业。与此同时，万事利丝绸进一步走出浙江，结合产业特色带动共同富裕，全面助力中西部地区城乡协调发展。公司以丰富的社会责任践行成果成功入选“2021中国企业社会责任案例”。

万事利丝绸将围绕“栽桑养蚕就是绿水青山；黄茧白茧就是金山银山；丝绸文创就是增进富裕”的发展理念，以产业带动为主，就业帮扶、公益捐赠等为辅，持续创新衍生具有当地特色的丝绸产品，不断助推国内各地城乡协调发展，为实现共同富裕、共建美好生活贡献万事利的一份力量。

## 第六节 重要事项

### 一、承诺事项履行情况

#### 1、公司实际控制人、股东、关联方、收购人以及公司等承诺相关方在报告期内履行完毕及截至报告期末尚未履行完毕的承诺事项

√ 适用 □ 不适用

承诺来源	承诺方	承诺类型	承诺内容	承诺时间	承诺期限	履行情况
收购报告书或权益变动报告书中所作承诺	不适用	不适用	不适用		不适用	不适用
资产重组时所作承诺	不适用	不适用	不适用		不适用	不适用
首次公开发行或再融资时所作承诺	万事利集团有限公司及屠红燕、屠红霞、李建华、王云飞、沈柏军	股份流通限制和自愿锁定承诺	1、自公司股票在证券交易所上市交易之日起三十六个月内，本公司/本人不转让或者委托他人管理本次发行前本公司直接或间接持有的公司股份（包括由该部分派生的股份，如送红股、资本公积金转增等），也不由公司回购该部分股份；2、本公司/本人所持股票在锁定期满后两年内减持的，本公司/本人减持价格不低于发行价（若公司股票在此期间发生派息、送股、资本公积转增股本等除权除息事项的，发行价相应调整）。减持行为将严格遵守《上市公司股东、董监高减持股份的若干规定》（中国证券监督管理委员会公告（2017）9号）、《深圳证券交易所上市公司股东及董事、监事、高级管理人员减持股份实施细则》（深证上[2017]820号）以及届时有效的相关法律、法规、规范性文件的规定和证券交易所相关规则的要求；3、锁定期满后，本人担任公司董事、监事或高级管理人员职务期间，每年转让的股份不得超过本人直接或间接持有的公司股份总数的百分之二十五；在离职六个月内，不得转让本人所直接或间接持有的公司股份；4、公司上市后六个月内如公司股票连续二十个交易日的收盘价均低于发行价（若公司股票在此期间发生派息、送股、资本公积转增股本等除权除息事项的，发行价相应调整），或者上市后六个月期末收盘价低于发行价（若公司股票在此期间发生派息、送股、资本公积转增股本等除权除息事项的，发行价相应调整），则本公司/本人持有的公司股份锁定期自动延长六个月，且本人不因职务变更或离职等原因	2020年06月30日	3年	履行中

			而终止履行；5、若因未履行上述承诺而获得收入的，所得收入归公司所有，本公司/本人所持限售股锁定期自期满后延长六个月。若因未履行上述承诺事项给公司或者其他投资者造成损失的，本公司/本人将向公司或者其他投资者依法承担赔偿责任。			
杭州杭州丝奥投资有限公司、舟山丝昱投资合伙企业（有限合伙）、舟山丝弦投资合伙企业（有限合伙）	股份流通限制和自愿锁定承诺		1、自公司股票在证券交易所上市交易之日起三十六个月内，本公司/本企业不转让或者委托他人管理本次发行前本公司直接或间接持有的公司股份（包括由该部分派生的股份，如送红股、资本公积金转增等），也不由公司回购该部分股份；2、所持股票在锁定期满后两年内减持的，本公司/本企业减持价格不低于发行价（若公司股票在此期间发生派息、送股、资本公积转增股本等除权除息事项的，发行价应相应调整）。减持行为将严格遵守《上市公司股东、董监高减持股份的若干规定》（中国证券监督管理委员会公告（2017）9号）、《深圳证券交易所上市公司股东及董事、监事、高级管理人员减持股份实施细则》（深证上[2017]820号）以及届时有效的相关法律、法规、规范性文件的规定和证券交易所相关规则的要求；3、公司上市后六个月内如公司股票连续二十个交易日的收盘价均低于发行价（若公司股票在此期间发生派息、送股、资本公积转增股本等除权除息事项的，发行价应相应调整），或者上市后六个月期末收盘价低于发行价（若公司股票在此期间发生派息、送股、资本公积转增股本等除权除息事项的，发行价应相应调整），则本公司/本企业持有的公司股份锁定期自动延长六个月；4、若因未履行上述承诺而获得收入的，所得收入归公司所有，本公司/本企业所持限售股锁定期自期满后延长六个月。若因未履行上述承诺事项给公司或者其他投资者造成损失的，本公司/本企业将向公司或者其他投资者依法承担赔偿责任。	2020年06月30日	3年	履行中
浙江浙商产业投资基金合伙企业（有限合伙）、万向三农集团有限公司、杭州盈思投资合伙企业（有限合伙）、陈曙华、深圳卓元晋嘉投资中心（有限合伙）、浙江华媒投资有限公司、杭州乐世利投资管理合伙企业（有限合	股份流通限制和自愿锁定承诺		1、自公司股票在证券交易所上市交易之日起十二个月内，本公司/本企业/本人不转让或者委托他人管理本次发行前本公司/本企业/本人直接或间接持有的公司股份（包括由该部分派生的股份，如送红股、资本公积金转增等），也不由公司回购该部分股份；2、锁定期满后的减持行为将严格遵守《上市公司股东、董监高减持股份的若干规定》（中国证券监督管理委员会公告（2017）9号）、《深圳证券交易所上市公司股东及董事、监事、高级管理人员减持股份实施细则》（深证上[2017]820号）以及届时有效的相关法律、法规、规范性文件的规定和证券交易所相关规则的要求；3、若因未履行上述承诺而获得收入的，所得收入归公司所有，本公司/本企业/本人所持限售股锁定期自期满后延长六个月。若因未履行上述承诺事项给公司或者其他投资者造成损失的，本	2020年06月30日	一年	履行中



	伙)		公司/本企业/本人将向公司或者其他投资者依法承担赔偿责任。			
滕俊楷	股份流通限制和自愿锁定承诺		1、自公司股份在证券交易所上市交易之日起 12 个月内，不转让或者委托他人管理本次发行前本人直接或间接持有的公司股份（包括由该部分派生的股份，如送红股、资本公积金转增等），也不由公司回购该部分股份；2、本人所持股票在锁定期满后两年内减持的，本人减持价格不低于发行价（若公司股票在此期间发生派息、送股、资本公积转增股本等除权除息事项的，发行价应相应调整）。减持行为将严格遵守《上市公司股东、董监高减持股份的若干规定》（中国证券监督管理委员会公告〔2017〕9 号）、《深圳证券交易所上市公司股东及董事、监事、高级管理人员减持股份实施细则》（深证上[2017]820 号）以及届时有效的相关法律、法规、规范性文件的规定和证券交易所相关规则的要求；3、锁定期满后，本人担任公司董事、监事或高级管理人员职务期间，每年转让的股份不得超过本人直接或间接持有的公司股份总数的百分之二十五；在离职六个月内，不得转让本人所直接或间接持有的公司股份；4、公司上市后六个月内如公司股票连续二十个交易日的收盘价均低于发行价（若公司股票在此期间发生派息、送股、资本公积转增股本等除权除息事项的，发行价应相应调整），或者上市后六个月期末收盘价低于发行价（若公司股票在此期间发生派息、送股、资本公积转增股本等除权除息事项的，发行价应相应调整），则本人持有的公司股份锁定期自动延长六个月，且不因职务变更或离职等原因而终止履行；5、若因未履行上述承诺而获得收入的，所得收入归公司所有，本人所持限售股锁定期自期满后延长六个月。若因未履行上述承诺事项给公司或者其他投资者造成损失的，本人将向公司或者其他投资者依法承担赔偿责任。	2020 年 06 月 30 日	三年	履行中
万事利集团有限公司、杭州丝奥投资有限公司、舟山丝昱投资合伙企业（有限合伙）、舟山丝弦投资合伙企业（有限合伙）	持股意向及减持意向		1、自公司股票在证券交易所上市交易之日起三十六个月内，本公司/本企业不转让或者委托他人管理本次发行前其直接和间接持有的公司股份（包括由该部分派生的股份，如送红股、资本公积金转增等），也不由公司回购该部分股份。2、本公司/本企业所持公司股份在锁定期届满后两年内有意向减持的，减持股份应符合相关法律法规及证券交易所的规则要求，减持方式包括二级市场集中竞价交易、大宗交易等证券交易所认可的合法方式，且需符合下列要求：（1）减持价格不低于首次公开发行的发行价（若公司股份在该期间内发生派息、送股、资本公积转增股本等除权除息事项的，发行价应相应调整）；（2）在所持公司股份锁定期届满后的两年内进行减持的，每年减持数量不超过本公司上一年	2020 年 06 月 23 日	三年	履行中

		度末所持有公司股份数量的百分之二十五；3、本公司/本企业的减持行为将严格遵守《上市公司股东、董监高减持股份的若干规定》（中国证券监督管理委员会公告（2017）9号）、《深圳证券交易所上市公司股东及董事、监事、高级管理人员减持股份实施细则》（深证上[2017]820号）以及届时有效的相关法律、法规、规范性文件的规定和证券交易所相关规则的要求。4、若因未履行上述承诺而获得收入的，所得收入归公司所有，本公司/本企业所持限售股锁定期自期满后延长六个月。若因未履行上述承诺事项给公司或者其他投资者造成损失的，本公司/本企业将向公司或者其他投资者依法承担赔偿责任。			
浙江浙商产业投资基金合伙企业（有限合伙）、杭州乐世利投资管理合伙企业（有限合伙）	持股意向及减持意向	1、自公司股票在证券交易所上市交易之日起十二个月内，本企业不转让或者委托他人管理本次发行前其直接和间接持有的公司股份（包括由该部分派生的股份，如送红股、资本公积金转增等），也不由公司回购该部分股份。2、本企业在锁定期满后两年内有意向通过深圳证券交易所减持所持有的公司股份，减持的股份数量不超过本企业持有的公司股份总数的100%。减持股份的价格（如果因派发现金红利、送股、转增股本、增发新股等原因进行除权、除息的，须按照深圳证券交易所的有关规定作复权处理，下同）根据当时的二级市场价格确定，且不低于减持前一个会计年度经审计的合并报表中每股净资产的价格。3、本企业的减持行为将严格遵守《上市公司股东、董监高减持股份的若干规定》（中国证券监督管理委员会公告（2017）9号）、《深圳证券交易所上市公司股东及董事、监事、高级管理人员减持股份实施细则》（深证上[2017]820号）以及届时有效的相关法律、法规、规范性文件的规定和证券交易所相关规则的要求。4、若因未履行上述承诺而获得收入的，所得收入归公司所有，本企业所持限售股锁定期自期满后延长六个月。若因未履行上述承诺事项给公司或者其他投资者造成损失的，本企业将向公司或者其他投资者依法承担赔偿责任。	2020年06月30日	一年	履行中
杭州万事利丝绸文化股份有限公司	未履行稳定股价措施的约束措施	公司在未来聘任新的董事（不包括独立董事）、高级管理人员前，将要求其签署承诺书，保证其履行公司首次公开发行上市时董事（不包括独立董事）、高级管理人员已作出的稳定股价承诺，并要求其按照公司首次公开发行上市时董事（不包括独立董事）、高级管理人员的承诺提出未履行承诺的约束措施。如公司未采取稳定股价的具体措施，公司承诺将在股东大会及中国证券监督管理委员会指定的披露媒体上及时、充分披露承诺未能履行、无法履行或无法按期履行的具体原因，并向股东和社会公众投资者道歉。如因公司未履行承诺事项给投	2020年06月30日	长期	履行中

		<p>投资者造成损失的，公司将依法承担损害赔偿责任。如公司控股股东未采取稳定股价的具体措施，公司控股股东承诺将在公司股东大会及中国证券监督管理委员会指定的披露媒体上及时、充分披露承诺未能履行、无法履行或无法按期履行的具体原因，并向股东和社会公众投资者道歉。如未采取稳定股价的具体措施，公司控股股东将停止从公司处获得现金分红，同时公司控股股东直接或间接持有的公司股票不得转让，直至公司控股股东履行相关承诺或作出补充承诺或替代承诺为止。如公司董事（非独立董事）、高级管理人员未采取稳定股价措施，公司董事（非独立董事）、高级管理人员承诺将在公司股东大会及中国证券监督管理委员会指定的披露媒体上及时、充分披露承诺未能履行、无法履行或无法按期履行的具体原因，并向股东和社会公众投资者道歉。如未采取稳定股价措施，公司董事（非独立董事）、高级管理人员将停止从公司处获得薪酬、分红或津贴，同时公司董事（非独立董事）、高级管理人员直接或间接持有的公司股票不得转让，直至公司董事（非独立董事）、高级管理人员履行相关承诺或作出补充承诺或替代承诺为止。</p>			
万事利集团有限公司	欺诈发行上市的股份回购和股份买回承诺	<p>公司招股说明书所载内容不存在虚假记载、误导性陈述或重大遗漏之情形，且本公司对招股说明书所载内容的真实性、准确性、完整性、及时性承担相应的法律责任。若公司招股说明书有虚假记载、误导性陈述或重大遗漏，导致对判断公司是否符合法律规定的发行条件构成重大、实质影响的，本公司将督促公司依法回购首次公开发行的全部新股，回购价格按照发行价（若公司股票在此期间发生除权除息事项的，发行价做相应调整）加算银行同期存款利息确定，并根据相关法律、法规规定的程序实施。如公司招股说明书有虚假记载、误导性陈述或重大遗漏，致使投资者在证券交易中遭受损失的，本公司将依法赔偿投资者损失。上述违法事实被中国证监会或司法机关认定后，本公司将本着简化程序、积极协商、先行赔付、切实保障投资者特别是中小投资者利益的原则，按照投资者直接遭受的可测算的经济损失选择与投资者和解、通过第三方与投资者调解及设立投资者赔偿基金等方式积极赔偿投资者由此遭受的直接经济损失。</p>	2020年06月30日	长期	履行中
屠红燕、屠红霞、李建华、王云飞和沈柏军	欺诈发行上市的股份回购和股份买回承诺	<p>公司招股说明书所载内容不存在虚假记载、误导性陈述或重大遗漏之情形，且本人对招股说明书所载内容的真实性、准确性、完整性、及时性承担相应的法律责任。若公司招股说明书有虚假记载、误导性陈述或重大遗漏，导致对判断公司是否符合法律规定的发行条件构成重大、实质影响的，本人将督促公司依法回购首次公开</p>	2020年06月30日	长期	履行中

			发行的全部新股，回购价格按照发行价（若公司股票在此期间发生除权除息事项的，发行价做相应调整）加算银行同期存款利息确定，并根据相关法律、法规规定的程序实施。如公司招股说明书有虚假记载、误导性陈述或者重大遗漏，致使投资者在证券交易中遭受损失的，将依法赔偿投资者损失。上述违法事实被中国证监会或司法机关认定后，本人将本着简化程序、积极协商、先行赔付、切实保障投资者特别是中小投资者利益的原则，按照投资者直接遭受的可测算的经济损失选择与投资者和解、通过第三方与投资者调解及设立投资者赔偿基金等方式积极赔偿投资者由此遭受的直接经济损失。			
公司董事、监事、高级管理人员	欺诈发行上市的股份回购和股份买回承诺	公司招股说明书所载内容不存在虚假记载、误导性陈述或重大遗漏之情形，且本人对招股说明书所载内容之真实性、准确性、完整性、及时性承担相应的法律责任。如公司招股说明书有虚假记载、误导性陈述或者重大遗漏，致使投资者在证券交易中遭受损失的，将依法赔偿投资者损失。本人承诺不因职务变更、离职等原因而放弃履行已作出的承诺。	2020年06月30日	长期	履行中	
国信证券股份有限公司	欺诈发行上市的股份回购和股份买回承诺	因本公司为公司首次公开发行制作、出具的文件有虚假记载、误导性陈述或者重大遗漏，由此给投资者造成损失的，将依法赔偿投资者的损失。国信证券保证遵守以上承诺，勤勉尽责地开展业务，维护投资者合法权益，并对此承担责任。	2020年06月30日	长期	履行中	
天健会计师事务所	欺诈发行上市的股份回购和股份买回承诺	因本所为公司首次公开发行并在创业板上市制作、出具的文件有虚假记载、误导性陈述或者重大遗漏，给投资者造成损失的，本所将依法赔偿投资者损失。	2020年06月30日	长期	履行中	
坤元资产评估有限公司	欺诈发行上市的股份回购和股份买回承诺	本公司为公司首次公开发行股票并上市制作、出具的文件不存在虚假记载、误导性陈述或者重大遗漏的情形，并对其真实性、准确性和完整性承担法律责任。因本公司为公司首次公开发行股票并上市制作、出具的文件有虚假记载、误导性陈述或者重大遗漏，给投资者造成损失的，本公司将依法赔偿投资者损失。	2020年06月30日	长期	履行中	
杭州万事利丝绸文化股份有限公司	填补被摊薄即期回报的措施和承诺	为降低本次公开发行摊薄即期回报的影响，公司承诺将通过强化募集资金管理、加快募投项目投资进度、加大市场开拓力度、强化投资者回报机制等方式，提升资产质量，提高销售收入，从而增厚未来收益，实现可持续发展，以填补被摊薄即期回报。（1）公司现有业务运营状况、发展态势，面临的主要风险及改进措施：①公司现有业务运营状况、发展态势。公司以“让世界爱上中国丝绸”为使命，专注于丝绸产品的研发设计、生产与销售，报告期内，公司实现主营业务收入分别为	2020年06月30日	长期	履行中	

		<p>74,281.06 万元、72,243.53 万元和 73,074.22 万元，经营情况基本保持稳定，业务发展良好。②公司面临的主要风险及改进措施。公司现有业务面临的主要风险为宏观经济波动风险、市场竞争加剧风险、经营业绩下滑的风险、分销商管理风险、公司产品外协生产的风险、产品开发设计风险、原材料价格波动风险等。面对以上风险，公司主要改进措施如下：A、加强销售渠道建设，拓展全国丝绸文化创意品消费市场，积极开发对传统丝绸产品的替代性需求；B、提升产品开发设计能力，坚持多品牌战略、差异化定位、独立的品牌设计师团队等品牌运营方式，加强社会活动、媒体投放、跨界合作等营销推广，持续提升品牌影响力；C、完善分销商管理制度建设，加强分销商日常经营监督与管理，确保分销商经营理念与公司相一致；D、加强供应商管理体系建设，完善产品质量管控制度。（2）提高公司日常运营效率，降低公司运营成本，提升公司经营业绩的具体措施：①强化募集资金管理。公司已制定《募集资金使用管理制度》，募集资金到位后将存放于董事会指定的专项账户中。公司将定期检查募集资金使用情况，从而加强对募投项目的监管，保证募集资金得到合理、合法的使用。②加快募投项目投资进度。公司董事会已对本次公开发行募集资金投资项目的可行性进行了充分论证，募投项目符合公司的未来整体战略发展方向，具备较好的市场前景，有利于增强公司主营业务的竞争力并打造新的利润增长点。为抓住行业发展机遇，本次募集资金到位前，公司拟通过多种渠道积极筹措资金，积极调配资源，开展募投项目的前期准备工作，增强项目相关的人才与技术储备。本次发行募集资金到位后，公司将调配内部各项资源、加快推进募投项目建设，提高募集资金使用效率，争取募投项目早日达产并实现预期效益，以增强公司盈利水平，尽快产生效益回报股东。③加大市场开拓力度。目前公司营业收入区域分布以浙江为主，异地市场主要依靠分子公司销售团队及分销商进行拓展，总体收入占比较低，发展空间较大。公司将在现有销售服务网络的基础上完善并扩大经营业务布局，结合各地文化对产品不断推陈出新，扩大国内外市场和销售渠道的覆盖面，扩展市场容量，提升盈利水平。④强化投资者回报机制。公司实施积极的利润分配政策，重视对投资者的合理投资回报，并保持连续性和稳定性。公司已根据中国证监会的相关规定及监管要求，制订上市后适用的《公司章程（草案）》，就利润分配政策事宜进行详细规定和公开承诺，并通过了《公司未来分红回报规划（草案）》，充分维护公司股东依法享有的资产收益等权利，提高公司的未来回报能力。本公司如违反前</p>			
--	--	---	--	--	--

			述承诺, 将及时公告违反的事实及原因, 除因不可抗力或其他非归属于本公司的原因外, 将向本公司股东和社会公众投资者道歉, 同时向投资者提出补充承诺或替代承诺, 以尽可能保护投资者的利益, 并在公司股东大会审议通过后实施补充承诺或替代承诺。			
公司控股股东、实际控制人、董事及高级管理人员	填补被摊薄即期回报的措施和承诺		为维护公司和全体股东的合法权益, 保证公司填补回报措施能够得到切实履行, 公司控股股东、实际控制人承诺: (1) 本公司/本人将不会越权干预公司的经营管理活动, 不侵占公司利益, 前述承诺是无条件且不可撤销的; (2) 若本公司/本人违反前述承诺或拒不履行前述承诺的, 本公司/本人将在股东大会及中国证监会指定报刊公开作出解释并道歉, 并接受中国证监会和证券交易所对本公司/本人作出相关处罚或采取相关管理措施; 对公司或股东造成损失的, 本公司/本人将给予充分、及时而有效的补偿。	2020年06月30日	长期	履行中
公司全体董事、高级管理人员	填补被摊薄即期回报的措施和承诺		(1) 本人不会无偿或以不公平条件向其他单位或者个人输送利益, 也不采用其他方式损害公司利益。(2) 本人将对职务消费行为进行约束, 保证本人的任何职务消费行为均为履行本人职责所必须的花费, 并严格接受公司的监督与管理。(3) 本人不会动用公司资产从事与本人履行职责无关的投资、消费活动。(4) 本人将尽责促使由董事会或薪酬委员会制定的薪酬制度与公司填补回报措施的执行情况相挂钩, 并严格遵守相关制度。(5) 本人将尽责促使公司未来拟公布的股权激励的行权条件(如有)与公司填补回报措施的执行情况相挂钩, 并严格遵守相关条件。(6) 本承诺出具后, 如监管机构作出关于填补回报措施及其承诺的其他细化规定, 且上述承诺不能满足监管机构的细化要求时, 本人承诺届时将按照相关规定出具补充承诺。	2020年06月30日	长期	履行中
杭州万事利丝绸文化股份有限公司	失信补救措施的承诺		本公司将积极履行就本次首次公开发行股票并在创业板上市所做的全部承诺, 自愿接受监管部门、社会公众及投资者的监督, 并依法承担相应责任。如未履行相关承诺, 本公司承诺采取如下补救措施: (1) 本公司应当在股东大会及中国证券监督管理委员会指定的披露媒体上及时、充分披露承诺未能履行、无法履行或无法按期履行的具体原因, 并向股东和社会公众投资者道歉; (2) 向投资者提出补充承诺或替代承诺, 以尽可能保护投资者的合法权益; (3) 本公司未履行相关承诺给投资者造成损失的, 公司将依法承担损害赔偿责任。	2020年06月30日	长期	履行中
万事利集团有限公司	失信补救措施的承诺		本公司将积极履行就公司本次首次公开发行股票并在创业板上市所做的全部承诺, 自愿接受监管部门、社会公众及投资者的监督, 并依法承担相应责任。如未履行相关承诺, 本公司承诺采取如下补救措施: (1) 本公司应	2020年06月30日	长期	履行中

			当在公司股东大会及中国证券监督管理委员会指定的披露媒体上及时、充分披露承诺未能履行、无法履行或无法按期履行的具体原因，并向股东和社会公众投资者道歉；（2）向投资者提出补充承诺或替代承诺，以尽可能保护投资者的合法权益；（3）如本公司因未履行承诺获得收益的，则该等收益归公司所有；（4）本公司将停止从公司处获得现金分红，同时本公司直接或间接持有的公司股票不得转让，直至本公司履行相关承诺或作出补充承诺或替代承诺为止；（5）本公司未履行相关承诺给公司和投资者造成损失的，公司将依法承担损害赔偿责任；（6）如有关股份锁定、减持意向的承诺事项被证明不真实或未被遵守，本公司应将出售公司的股票收益所得上缴公司，同时，所持限售股锁定期自期满后延长六个月。			
实际控制人及董事、监事、高级管理人员	失信补救措施的承诺	本人将积极履行就公司本次首次公开发行股票并在创业板上市所做的全部承诺，自愿接受监管部门、社会公众及投资者的监督，并依法承担相应责任。如未履行相关承诺，本人承诺采取如下补救措施：（1）本人应当在股东大会及中国证监会指定的披露媒体上及时、充分披露承诺未能履行、无法履行或无法按期履行的具体原因，并向股东和社会公众投资者道歉；（2）向投资者提出补充承诺或替代承诺，以尽可能保护投资者的合法权益；（3）如本人因未履行承诺获得收益的，则该等收益归公司所有；（4）本人将停止从公司处获得分红、薪酬或津贴，同时本人直接或间接持有的公司股票不得转让，直至本人履行相关承诺或作出补充承诺或替代承诺为止；（5）本人未履行相关承诺给投资者造成损失的，将依法承担赔偿责任；（6）如有关股份锁定、减持意向的承诺事项被证明不真实或未被遵守，则本人应将出售公司的股票收益所得上缴公司，同时，所持限售股锁定期自期满后延长六个月。	2020年06月30日	长期	履行中	
杭州丝奥投资有限公司、舟山丝昱投资合伙企业（有限合伙）、舟山丝弦投资合伙企业（有限合伙）、浙江浙商产业投资基金合伙企业（有限合伙）、万向三农集团有限公司、杭州盈思投资合伙企业（有限合	失信补救措施的承诺	本公司/本企业/本人将积极履行就公司本次首次公开发行股票并在创业板上市所做的全部承诺，自愿接受监管部门、社会公众及投资者的监督，并依法承担相应责任。如未履行相关承诺，本公司/本企业/本人承诺采取如下补救措施：（1）本公司/本企业/本人应当在公司股东大会及中国证券监督管理委员会指定的披露媒体上及时、充分披露承诺未能履行、无法履行或无法按期履行的具体原因，并向股东和社会公众投资者道歉；（2）向投资者提出补充承诺或替代承诺，以尽可能保护投资者的合法权益；（3）如本公司/本企业/本人因未履行承诺获得收益的，则该等收益归公司所有；（4）本公司/本企业/本人未履行相关承诺给公司和投资者造成损失的，将依法承担损害赔偿责任；（5）如有关股份锁定、	2020年06月30日	长期	履行中	

	伙)、陈曙华、深圳卓元晋嘉投资中心(有限合伙)、浙江华媒投资有限公司、杭州乐世利投资管理合伙企业(有限合伙)		减持意向的承诺事项被证明不真实或未被遵守,本公司/本企业/本人应将出售公司的股票收益所得上缴公司,同时,所持限售股锁定期自期满后延长六个月。			
	万事利集团有限公司、屠红燕、屠红霞、李建华、王云飞、沈柏军	避免同业竞争的承诺	1、截至本承诺出具日,本公司/本人控制或能够施加重大影响的企业、组织、机构未从事与发行人及其控股子公司的主营业务构成或可能构成直接或间接竞争关系的业务或活动;2、对本公司/本人未来不会以任何形式直接或间接从事任何与发行人及其控股子公司的主营业务构成或可能构成直接或间接竞争关系的业务或活动;不会以任何形式支持发行人及其控股子公司以外的其他企业从事与发行人及其控股子公司的主营业务构成竞争或者可能构成竞争的业务或活动。若本公司/本人或本公司/本人控制的其他企业从事与发行人相同业务,则将从从事该业务而获得的收益全部无偿赠予发行人,并赔偿因违反上述承诺而给发行人及其控股子公司造成的一切损失。	2020年06月30日	长期	履行中
					长期	履行中
	杭州万事利丝绸文化股份有限公司	其他	1、2017年度,公司曾通过万事利集团有限公司资金发放员工的销售提成和年终奖,公司已进一步完善资金管理制度,加强对账户开立、使用、监管等方面的规范,已经杜绝通过个人卡发放工资的情况;2017-2019年6月,曾有万事利集团有限公司员工参与公司的"全民营销"活动,公司向万事利集团有限公司支付了相关提成。公司承诺,该类关联交易未来将不再发生。2、报告期内,2018年起,公司已经停止向万事利集团有限公司及其下属其他企业采购丝绸、服装等产品;公司现已停止向万事利集团有限公司及其下属其他企业采购装修服务。公司承诺,未来将避免与万事利集团有限公司及其下属其他企业发生前述不必要的关联交易;同时,针对因承租万事利集团有限公司拥有的房产用于办公经营而产生的采购餐饮、物业管理等服务,公司将尽最大努力控制该类交易金额的规模,避免出现不必要的增长。3、截至本说明及承诺函出具日,公司已停止向万事利集团有限公司出租万事利下沙工业园的一处房屋(档案室),目前已收回自用。公司未来不再向万事利集团有限公司及其下属企业出租房产。4、针对公司因办公经营需要,承租万事利集团有限公司拥有的万事利	2020年06月30日	长期	履行中



			科技大厦的相关房产。公司承诺，未来将通过将部分部门人员逐步搬迁至公司自有物业、向其他无关联的第三方承租或购买房产或购买向万事利集团有限公司承租的房产等方式减少或消除该等关联租赁。			
	万事利集团有限公司、屠红燕、屠红霞、李建华、王云飞、沈柏军	关于职工持股会和万事利丝绸历史股东的承诺	如公司因为下列事项遭受任何损失的，本公司/本人将补偿公司因此遭受的全部损失：1、万事利集团有限公司职工持股会事宜在未来发生纠纷；2、如有公司子公司万事利科技历史股东对丝绸科技提出权利主张并得到法院判决支持，万事利科技根据生效判决承担对历史股东的赔偿责任的；3、万事利科技历史股东股权代持解除过程中涉及的任何税务事宜（如欠缴税费、滞纳金和税务处罚）。	2020年 06月30 日	长期	履行 中
	万事利集团有限公司	其他	未来，本公司及本公司控制的其他企业等关联方，会在满足自身商务往来需求的基础上逐步增加所选择的商务礼品多元化程度，即逐步控制/减少其向万事利丝绸采购相关丝绸文化创意品的金额，尽最大努力将每年度采购金额将控制在 500 万元以下。本公司及本公司控制的其他企业等关联方以市场价格进行前述交易，不会通过该等交易向万事利丝绸进行利益输送。	2020年 06月30 日	长期	履行 中
股权激励承诺	不适用	不适用	不适用		不适用	不适用
其他对公司中小股东所作承诺	不适用	不适用	不适用		不适用	不适用
承诺是否按时履行	是					
如承诺超期未履行完毕的，应当详细说明未完成履行的具体原因及下一步的工作计划	不适用					

## 2、公司资产或项目存在盈利预测，且报告期仍处在盈利预测期间，公司就资产或项目达到原盈利预测及其原因做出说明

适用  不适用

## 二、控股股东及其他关联方对上市公司的非经营性占用资金情况

适用  不适用

公司报告期不存在控股股东及其他关联方对上市公司的非经营性占用资金。

### 三、违规对外担保情况

适用  不适用

公司报告期无违规对外担保情况。

### 四、董事会对最近一期“非标准审计报告”相关情况的说明

适用  不适用

### 五、董事会、监事会、独立董事（如有）对会计师事务所本报告期“非标准审计报告”的说明

适用  不适用

### 六、董事会关于报告期会计政策、会计估计变更或重大会计差错更正的说明

适用  不适用

#### 1、变更原因和变更日期

（1）财政部于2018年12月修订发布的《企业会计准则第21号—租赁》（财会[2018]35号）（以下简称“新租赁准则”），要求在境内外同时上市的企业以及在境外上市并采用国际财务报告准则或企业会计准则编制财务报表的企业，自2019年1月1日起实施，其他执行企业会计准则的企业自2021年1月1日起实施。

根据要求，公司自2021年1月1日起执行新租赁准则。

（2）财政部于2021年2月2日发布了《企业会计准则解释第14号》（财会〔2021〕1号），以下简称“解释第14号”），自公布之日起施行。2021年1月1日至施行日新增的有关业务，根据解释第14号进行调整。

根据要求，公司自2021年1月1日起执行。

#### 2、本次会计政策变更对公司的影响

（1）根据新旧准则衔接规定，公司自2021年1月1日起执行新租赁准则。对于首次执行日前已存在的合同，公司选择不重新评估其是否为租赁或者包含租赁。

（2）公司自2021年1月1日起执行财政部于2021年度颁布的《企业会计准则解释第14号》，该项会计政策变更对公司财务报表无影响。

本次会计政策变更不会对公司财务状况、经营成果和现金流量产生重大影响，不存在损害公司及股东利益的情况。

## 七、与上年度财务报告相比，合并报表范围发生变化的情况说明

√ 适用 □ 不适用

1. 合并范围增加：2021年10月29日，新设杭州万事利智能科技有限公司。
2. 合并范围减少：2021年9月2日，武汉万事利文化创意发展有限公司注销清算；2021年11月26日，杭州万事利丝绸礼品有限公司注销清算。

## 八、聘任、解聘会计师事务所情况

现聘任的会计事务所

境内会计师事务所名称	天健会计师事务所（特殊普通合伙）
境内会计师事务所报酬（万元）	120
境内会计师事务所审计服务的连续年限	4
境内会计师事务所注册会计师姓名	宋鑫、朱勇
境内会计师事务所注册会计师审计服务的连续年限	4

是否改聘会计师事务所

□ 是 √ 否

聘请内部控制审计会计师事务所、财务顾问或保荐人情况

□ 适用 √ 不适用

## 九、年度报告披露后面临退市情况

□ 适用 √ 不适用

## 十、破产重整相关事项

□ 适用 √ 不适用

公司报告期末未发生破产重整相关事项。

## 十一、重大诉讼、仲裁事项

√ 适用 □ 不适用

诉讼(仲裁)基本情况	涉案金额（万元）	是否形成预计负债	诉讼(仲裁)进展	诉讼(仲裁)审理结果及影响	诉讼(仲裁)判决执行情况	披露日期	披露索引
公司及全资子公司万事利科技、万事利数码与 SAS LVMH METIERS D'ART、SOPPAR 126 和 SOPPAR 128（以下合并简称“LVMH 公司”）于 2018 年 8 月签订合作	525	是	法国巴黎商业法庭的已出判决书。	法国巴黎商业法庭驳回 LVMH 公司部分诉求并支持了万事利公司的部分反诉求，详情及影响请参见本公司于 2022 年 1 月 5 日披露的《关于诉讼事项	暂未执行	2022 年 01 月 05 日	公告编号：2022-001

协议。2019年5月24日，LVMH公司向巴黎商事法院提起诉讼，涉及金额总计约177.62万欧元。公司2020年3月已进行反诉。详情请参见招股说明书第十一节之“三、（一）1、与LVMH工艺公司及其相关方的诉讼”。				的进展公告》，双方均未上诉。公司已收到判决书，将根据案件执行情况和会计准则的要求进行后续会计处理，其对公司本期或期后利润影响以日后实际发生额为准。			
--	--	--	--	---	--	--	--

## 十二、处罚及整改情况

适用  不适用

公司报告期不存在处罚及整改情况。

## 十三、公司及其控股股东、实际控制人的诚信状况

适用  不适用

## 十四、重大关联交易

### 1、与日常经营相关的关联交易

适用  不适用

关联交易方	关联关系	关联交易类型	关联交易内容	关联交易定价原则	关联交易价格	关联交易金额（万元）	占同类交易金额的比例	获批的交易额度（万元）	是否超过获批额度	关联交易结算方式	可获得的同类交易市价	披露日期	披露索引
万事利集团及其下属单位	控股股东及其关联方	采购商品和接受劳务的关联交易	接受劳务	市场价格	339.14	339.14	0.80%	327	是	银行转账	339.14	2021年11月24日	巨潮资讯网
万事利集团及其下属单位	控股股东及其关联方	出售商品和提供劳务的关联交易	销售商品	市场价格	464.49	464.49	0.69%	500	否	银行转账	464.49	2021年11月24日	巨潮资讯网
杭州万事利生物科技有限公司	万事利集团持股35.00%，王云飞持股	出售商品和提供劳务的关联交易	销售商品	市场价格	3.96	3.96	0.01%		否	银行转账	3.96		

	41.75% 并担任 董事 长，其 子屠榕 皓持股 17.00% 并担任 董事												
先临三维 科技股份 有限公司	原董事 项永旺 任董事	出售商 品和提 供劳务 的关联 交易	销售商 品	市场价 格	2.15	2.15	0.00%		否	银行转 账	2.15		
杭州海皇 科技股份 有限公司	受杭州 万事利 生物科技 有限公司 控制	出售商 品和提 供劳务 的关联 交易	销售商 品	市场价 格	1.18	1.18	0.00%		否	银行转 账	1.18		
湖州海皇 生物科技 有限公司	报告期 内曾受 杭州万 事利生 物科技 有限公司 控制	出售商 品和提 供劳务 的关联 交易	销售商 品	市场价 格	0.93	0.93	0.00%		否	银行转 账	0.93		
中银投资 浙商产业 基金管理 (浙江) 有限公司	董事钱 晓枫任 董事兼 总经理	出售商 品和提 供劳务 的关联 交易	销售商 品	市场价 格	0.22	0.22	0.00%		否	银行转 账	0.22		
万事利集 团	控股股 东及其 关联方	关联租 赁	承租	市场价 格	102.65	102.65 <small>注1</small>	8.87%	253	否	银行转 账	102.65	2021年 11月 24日	巨潮资 讯网
姚洪妹	实际控 制人之 一沈柏 军之配 偶	关联租 赁	承租	市场价 格	95.03	95.03	8.21%		否	银行转 账	95.03		
杭州华榕 投资有限	受万事 利集团	关联租 赁	承租	市场价 格	49.52	49.52	4.28%	50	否	银行转 账	49.52	2021年 11月	巨潮资 讯网

公司	控制										24 日		
屠红燕	公司董事、实际控制人	关联租赁	承租	市场价格	40.50	40.5	3.50%		否	银行转账	40.50		
马廷方	公司董事兼副总经理	关联租赁	承租	市场价格	10.42	10.42	0.90%		否	银行转账	10.42		
李建华	公司董事张兼总经理	关联租赁	承租	市场价格	9.77	9.77	0.84%		否	银行转账	9.77		
张祖琴	万事利集团监事	关联租赁	承租	市场价格	2.06	2.06	0.18%		否	银行转账	2.06		
合计					--	--	1,122.02	--	1,130	--	--	--	--
大额销货退回的详细情况				不适用									
按类别对本期将发生的日常关联交易进行总金额预计的，在报告期内的实际履行情况（如有）				年度预计的关联交易在报告期内正常履行。									
交易价格与市场参考价格差异较大的原因（如适用）				不适用									

注：注 1 简化处理的短期租赁和低价值资产租赁的租金费用以及未纳入租赁负债计量的可变租赁付款额 102.65 万元，支付的租金（不包括简化处理的短期租赁和低价值资产租赁的租金以及未纳入租赁负债计量的可变租赁付款额）143.13 万元，增加的使用权资产 604.90 万元，确认的利息支出 12.27 万元。

## 2、资产或股权收购、出售发生的关联交易

适用  不适用

公司报告期未发生资产或股权收购、出售的关联交易。

## 3、共同对外投资的关联交易

适用  不适用

公司报告期未发生共同对外投资的关联交易。

## 4、关联债权债务往来

适用  不适用

公司报告期不存在关联债权债务往来。

## 5、与存在关联关系的财务公司的往来情况

适用  不适用

公司与存在关联关系的财务公司与关联方之间不存在存款、贷款、授信或其他金融业务。

## 6、公司控股的财务公司与关联方的往来情况

适用  不适用

公司控股的财务公司与关联方之间不存在存款、贷款、授信或其他金融业务。

## 7、其他重大关联交易

适用  不适用

公司报告期无其他重大关联交易。

## 十五、重大合同及其履行情况

### 1、托管、承包、租赁事项情况

#### (1) 托管情况

适用  不适用

公司报告期不存在托管情况。

#### (2) 承包情况

适用  不适用

公司报告期不存在承包情况。

#### (3) 租赁情况

适用  不适用

公司报告期不存在租赁情况。

### 2、重大担保

适用  不适用

公司报告期不存在重大担保情况。

### 3、委托他人进行现金资产管理情况

#### (1) 委托理财情况

适用  不适用

公司报告期不存在委托理财。

## **(2) 委托贷款情况**

适用  不适用

公司报告期不存在委托贷款。

## **4、其他重大合同**

适用  不适用

公司报告期不存在其他重大合同。

## **十六、其他重大事项的说明**

适用  不适用

公司报告期不存在需要说明的其他重大事项。

## **十七、公司子公司重大事项**

适用  不适用



## 第七节 股份变动及股东情况

### 一、股份变动情况

#### 1、股份变动情况

单位：股

	本次变动前		本次变动增减（+，-）					本次变动后	
	数量	比例	发行新股	送股	公积金转股	其他	小计	数量	比例
一、有限售条件股份	100,902,960	100.00%	4,930,614				4,930,614	105,833,574	78.66%
1、国家持股									
2、国有法人持股	512,284	0.51%	6,160				6,160	518,444	0.39%
3、其他内资持股	100,390,676	99.49%	4,921,009				4,921,009	105,311,685	78.28%
其中：境内法人持股	99,161,172	98.27%	2,565				2,565	99,163,737	73.71%
境内自然人持股	1,229,504	1.22%	6,669				6,669	1,236,173	0.92%
基金理财产品等			4,911,775				4,911,775	4,911,775	3.65%
4、外资持股			3,445				3,445	3,445	
其中：境外法人持股			3,445				3,445	3,445	
境外自然人持股									
二、无限售条件股份			28,703,706				28,703,706	28,703,706	21.34%
1、人民币普通股			28,703,706				28,703,706	28,703,706	21.34%
2、境内上市的外资股									
3、境外上市的外资股									
4、其他									
三、股份总数	100,902,960	100.00%	33,634,320				33,634,320	134,537,280	100.00%

股份变动的原因

√ 适用 □ 不适用

公司首次公开发行人民币普通股（A股）33,634,320股，每股面值为人民币1.00元，本次发行采用网下发行和网上发行相结合的方式进行，发行申购日为2021年9月9日，并于2021年

9月13日完成认购缴款工作。

股份变动的批准情况

√ 适用 □ 不适用

本次发行申请已获中国证券监督管理委员会《关于同意杭州万事利丝绸文化股份有限公司首次公开发行股票注册的批复》（证监许可[2021]2592号）核准。

股份变动的过户情况

√ 适用 □ 不适用

公司于2021年9月16日在中国证券登记结算有限责任公司深圳分公司完成新股初始登记工作，登记数量为134,537,280股，取得《证券初始登记确认书》。

股份变动对最近一年和最近一期基本每股收益和稀释每股收益、归属于公司普通股股东的每股净资产等财务指标的影响

√ 适用 □ 不适用

经中国证券监督管理委员会《关于同意杭州万事利丝绸文化股份有限公司首次公开发行股票注册的批复》（证监许可[2021]2592号）核准，公司首次公开发行人民币普通股（A股）33,634,320股，本次公开发行股票后，公司的注册资本由100,902,960元变更为134,537,280元，公司总股本由100,902,960股变更为134,537,280股。本次股份变动对最近一年和最近一期基本每股收益和稀释每股收益、归属于公司普通股股东的每股净资产等财务指标的影响，请参见“第二节公司简介和主要财务指标”之“六 主要会计数据和财务指标”相关内容。

公司认为必要或证券监管机构要求披露的其他内容

√ 适用 □ 不适用

经中国证券监督管理委员会《关于同意杭州万事利丝绸文化股份有限公司首次公开发行股票注册的批复》（证监许可[2021]2592号）核准，公司首次公开发行人民币普通股（A股）33,634,320股，本次公开发行股票后，公司的注册资本由100,902,960元变更为134,537,280元，公司总股本由100,902,960股变更为134,537,280股。同时，公司股票于2021年9月22日起在深圳证券交易所创业板上市交易。

## 2、限售股份变动情况

√ 适用 □ 不适用

单位：股

股东名称	期初限售股数	本期增加限售股数	本期解除限售股数	期末限售股数	限售原因	拟解除限售日期
万事利集团有限公司	55,074,009	0	0	55,074,009	首发前限售	2024-09-22
杭州丝奥投资有限公司	12,000,000	0	0	12,000,000	首发前限售	2024-09-22
浙江浙商产业投资基金合伙企业（有限合伙）	10,092,919	0	0	10,092,919	首发前限售	2022-09-22
舟山丝昱投资合伙企业（有限合伙）	8,000,000	0	0	8,000,000	首发前限售	2024-09-22
舟山丝弦投资合伙企业	8,000,000	0	0	8,000,000	首发前限售	2024-09-22

(有限合伙)						
万向三农集团有限公司	3,074,009	0	0	3,074,009	首发前限售	2022-09-22
杭州盈思投资合伙企业 (有限合伙)	2,049,340	0	0	2,049,340	首发前限售	2022-09-22
陈曙华	1,229,504	0	0	1,229,504	首发前限售	2022-09-22
深圳卓元晋嘉投资中心 (有限合伙)	717,220	0	0	717,220	首发前限售	2022-09-22
浙江华媒投资有限公司	512,284	0	0	512,284	首发前限售	2022-09-22
杭州乐世利投资管理合 伙企业(有限合伙)	153,675	0	0	153,675	首发前限售	2022-09-22
首发网下配售限售股	0	1,567,182	0	1,567,182	首发网下发行 部分 10%的最 终获配账户根 据摇号结果限 售	2022-03-22
国信证券—农业银行— 国信证券鼎信 19 号员工 参与战略配售集合资产 管理计划	0	3,363,432	0	3,363,432	战略配售限售	2022-09-22
合计	100,902,960	4,930,614	0	105,833,574	--	--

## 二、证券发行与上市情况

### 1、报告期内证券发行（不含优先股）情况

√ 适用 □ 不适用

股票及其衍 生证券名称	发行日期	发行价格 (或利率)	发行数量	上市日期	获准上市交 易数量	交易终止日 期	披露索引	披露日期
股票类								
人民币普通 股	2021 年 09 月 09 日	5.24	33,634,320	2021 年 09 月 22 日	33,634,320		《万事利首 次公开发行 股票并在创 业板上市发 行公告》	2021 年 09 月 08 日
可转换公司债券、分离交易的可转换公司债券、公司债类								
其他衍生证券类								

报告期内证券发行（不含优先股）情况的说明

经中国证券监督管理委员会《关于同意杭州万事利丝绸文化股份有限公司首次公开发行股票注册的批复》（证监许可[2021]2592号）同意注册，并经深圳证券交易所同意，公司向社会公众公开发行人民币普通股（A股）股票33,634,320股，每股面值人民币1.00元，每股发

行价格为5.24元，募集资金总额为人民币176,243,836.80元，扣除发行费用总额58,605,725.13元（不含增值税）后，实际募集资金净额为117,638,111.67元。根据天健会计师事务所（特殊普通合伙）出具的天健验[2021]521号《验资报告》，本次公开发行股票后，公司的注册资本由100,902,960元变更为134,537,280元，公司总股本由100,902,960股变更为134,537,280股。同时，公司股票于2021年9月22日起在深圳证券交易所创业板上市交易。

## 2、公司股份总数及股东结构的变动、公司资产和负债结构的变动情况说明

√ 适用 □ 不适用

公司首次公开发行人民币普通股（A股）股票33,634,320股，公司于2021年9月16日在中国证券登记结算有限责任公司深圳分公司完成新股初始登记工作，登记数量为134,537,280股。公司本次募集资金净额为人民币117,638,111.67元，其中增加注册资本33,634,320元，增加资本公积（股本溢价）84,003,791.67元；公司净资产增加，资产负债率降低，财务风险相应降低。

## 3、现存的内部职工股情况

□ 适用 √ 不适用

## 三、股东和实际控制人情况

### 1、公司股东数量及持股情况

单位：股

报告期末普通股股东总数	13,845	年度报告披露日前上一月末普通股股东总数	8,858	报告期末表决权恢复的优先股股东总数（如有）（参见注9）	0	年度报告披露日前上一月末表决权恢复的优先股股东总数（如有）（参见注9）	0	持有特别表决权股份的股东总数（如有）	0
持股 5%以上的股东或前 10 名股东持股情况									
股东名称	股东性质	持股比例	报告期末持股数量	报告期内增减变动情况	持有有限售条件的股份数量	持有无限售条件的股份数量	质押、标记或冻结情况		
							股份状态	数量	
万事利集团有限公司	境内非国有法人	40.94%	55,074,009		55,074,009				
杭州丝奥投资有限公司	境内非国有法人	8.92%	12,000,000		12,000,000				
浙江浙商产业投资基金合伙企业	境内非国有法人	7.50%	10,092,919		10,092,919				

(有限合伙)								
舟山丝昱投资合伙企业(有限合伙)	境内非国有法人	5.95%	8,000,000		8,000,000			
舟山丝弦投资合伙企业(有限合伙)	境内非国有法人	5.95%	8,000,000		8,000,000			
林祥	境内自然人	5.28%	7,110,037			7,110,037		
国信证券—农业银行—国信证券鼎信 19 号员工参与战略配售集合资产管理计划	其他	2.50%	3,363,432		3,363,432			
万向三农集团有限公司	境内非国有法人	2.28%	3,074,009		3,074,009			
杭州盈思投资合伙企业(有限合伙)	境内非国有法人	1.52%	2,049,340		2,049,340			
中信证券股份有限公司	国有法人	0.99%	1,334,018			1,334,018		
战略投资者或一般法人因配售新股成为前 10 名股东的情况(如有)(参见注 4)	国信证券鼎信 19 号员工参与战略配售集合资产管理计划系公司高管、核心员工首次公开发行战略配售股份的专项资管计划,其所列之持有限售股股份数包含转融通借出股份的限售股份数量。本次配售的股票限售期限为自公司首次公开发行并上市之日起 12 个月。							
上述股东关联关系或一致行动的说明	万事利集团有限公司、杭州丝奥投资有限公司、舟山丝昱投资合伙企业(有限合伙)、舟山丝弦投资合伙企业(有限合伙)为一致行动企业。除此之外,公司未知其他股东是否存在关联关系或一致行动关系。							
上述股东涉及委托/受托表决权、放弃表决权情况的说明	不适用							
前 10 名股东中存在回购专户的特别说明(如有)(参见注 10)	不适用							
前 10 名无限售条件股东持股情况								

股东名称	报告期末持有无限售条件股份数量	股份种类	
		股份种类	数量
林祥	7,110,037	人民币普通股	7,110,037
中信证券股份有限公司	1,334,018	人民币普通股	1,334,018
赵焕福	193,300	人民币普通股	193,300
华泰证券股份有限公司	188,546	人民币普通股	188,546
齐继勇	183,900	人民币普通股	183,900
王利君	160,300	人民币普通股	160,300
吴树平	140,092	人民币普通股	140,092
张春喜	135,935	人民币普通股	135,935
陆凤鸣	126,592	人民币普通股	126,592
滕国民	110,900	人民币普通股	110,900
前 10 名无限售流通股股东之间，以及前 10 名无限售流通股股东和前 10 名股东之间关联关系或一致行动的说明	公司未知股东是否存在关联关系或一致行动关系。		
参与融资融券业务股东情况说明（如有）（参见注 5）	上述前 10 名无限售流通股股东中，齐继勇通过海通证券股份有限公司客户信用交易担保证券账户持有公司 183,900 股，实际合计持有公司 183,900 股无限售条件股份；王利君通过国海证券股份有限公司客户信用交易担保证券账户持有公司 160,300 股，实际合计持有公司 160,300 股无限售条件股份。		

公司是否具有表决权差异安排

适用  不适用

公司前 10 名普通股股东、前 10 名无限售条件普通股股东在报告期内是否进行约定购回交易

是  否

公司前 10 名普通股股东、前 10 名无限售条件普通股股东在报告期内未进行约定购回交易。

## 2、公司控股股东情况

控股股东性质：自然人控股

控股股东类型：法人

控股股东名称	法定代表人/单位负责人	成立日期	组织机构代码	主要经营业务
万事利集团有限公司	屠红燕	2001 年 07 月 09 日	913301041432619370	实业与金融投资、贸易业务、物业管理服务。

控股股东报告期内变更

适用  不适用

公司报告期控股股东未发生变更。

### 3、公司实际控制人及其一致行动人

实际控制人性质：境内自然人

实际控制人类型：自然人

实际控制人姓名	与实际控制人关系	国籍	是否取得其他国家或地区居留权
屠红燕	一致行动（含协议、亲属、同一控制）	中国	否
李建华	一致行动（含协议、亲属、同一控制）	中国	否
屠红霞	一致行动（含协议、亲属、同一控制）	中国	否
王云飞	一致行动（含协议、亲属、同一控制）	中国	否
沈柏军	一致行动（含协议、亲属、同一控制）	中国	否
主要职业及职务			

**李建华先生：**详见第四节之“七、2”。

**屠红燕女士：**详见第四节之“七、2”。

**屠红霞女士：**1969年出生，中国国籍，无境外居留权，硕士研究生学历，高级经济师，1999年-2002年任杭州笕桥农村信用社职员，2002年-2008年任杭州文化商城有限公司副董事长、董事，2008年至今任杭州文化商城有限公司董事、总经理，2012年至2022年1月任万事利集团有限公司董事；兼任杭州广赛电力科技有限公司副董事长兼总经理、浙江时代电子市场有限公司副董事长兼总经理。2022年1月至今任万事利集团有限公司监事。

**王云飞先生：**1965年出生，中国国籍，无境外居留权，硕士研究生学历，1995年-2005年任杭州万事利养殖公司董事长，2005年至今历任万事利集团有限公司董事、副董事长，2004年-2015年任杭州万事利生物科技有限公司董事，2015年至今任杭州万事利生物科技有限公司董事长，2004年-2014年任杭州海皇科技股份有限公司董事长；兼任德清南方家园商城置业有限公司执行董事兼总经理、杭州云启科创企业管理有限公司执行董事兼总经理。

**沈柏军先生：**1958年出生，中国国籍，无境外居留权，硕士研究生学历，高级经济师，1979年-1984年任杭州笕桥绸厂员工，1984年-1990年任杭州笕桥染丝厂车间主任，1990-1994年任杭州喷织厂厂长，1994年-2000年任杭州凯达丝绸印染有限公司总经理，2000年-2002年任杭州普华广告有限公司总经理，2002年-2005年任杭州万事利针织有限公司总经理，2005

年至 2022 年 1 月任万事利集团有限公司监事。

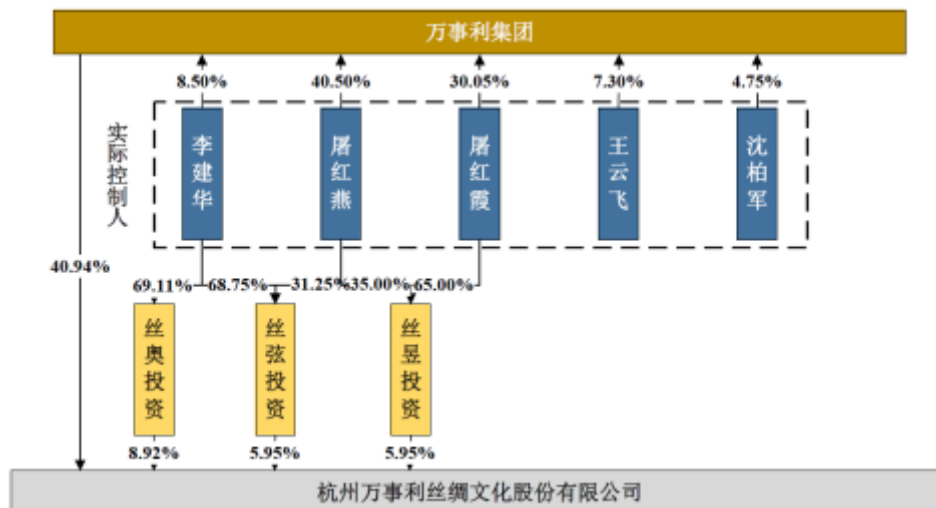
过去 10 年曾控股的境内外上市公司情况	不适用
----------------------	-----

实际控制人报告期内变更

适用  不适用

公司报告期实际控制人未发生变更。

公司与实际控制人之间的产权及控制关系的方框图



实际控制人通过信托或其他资产管理方式控制公司

适用  不适用

**4、公司控股股东或第一大股东及其一致行动人累计质押股份数量占其所持公司股份数量比例达到 80%**

适用  不适用

**5、其他持股在 10%以上的法人股东**

适用  不适用

**6、控股股东、实际控制人、重组方及其他承诺主体股份限制减持情况**

适用  不适用

#### 四、股份回购在报告期的具体实施情况

股份回购的实施进展情况

适用  不适用

采用集中竞价方式减持回购股份的实施进展情况

适用  不适用



## 第八节 优先股相关情况

适用  不适用

报告期公司不存在优先股。

## 第九节 债券相关情况

适用  不适用

## 第十节 财务报告

### 一、审计报告

审计意见类型	标准的无保留意见
审计报告签署日期	2022 年 04 月 25 日
审计机构名称	天健会计师事务所（特殊普通合伙）
审计报告文号	天健审（2022）3768 号
注册会计师姓名	宋鑫、朱勇

审计报告正文

## 审 计 报 告

天健审（2022）3768号

杭州万事利丝绸文化股份有限公司全体股东：

### 一、审计意见

我们审计了杭州万事利丝绸文化股份有限公司（以下简称万事利公司）财务报表，包括2021年12月31日的合并及母公司资产负债表，2021年度的合并及母公司利润表、合并及母公司现金流量表、合并及母公司所有者权益变动表，以及相关财务报表附注。

我们认为，后附的财务报表在所有重大方面按照企业会计准则的规定编制，公允反映了万事利公司2021年12月31日的合并及母公司财务状况，以及2021年度的合并及母公司经营成果和现金流量。

### 二、形成审计意见的基础

我们按照中国注册会计师审计准则的规定执行了审计工作。审计报告的“注册会计师对财务报表审计的责任”部分进一步阐述了我们在这些准则下的责任。按照中国注册会计师职业道德守则，我们独立于万事利公司，并履行了职业道德方面的其他责任。我们相信，我们获取的审计证据是充分、适当的，为发表审计意见提供了基础。

### 三、关键审计事项

关键审计事项是我们根据职业判断，认为对本期财务报表审计最为重要的事项。这些事项的应对以对财务报表整体进行审计并形成审计意见为背景，我们不对这些事项单独发表意见。

#### （一）收入确认

##### 1. 事项描述

相关信息披露详见财务报表附注三（二十二）及五（二）1之说明。

由于营业收入是万事利公司关键业绩指标之一，可能存在万事利公司管理层（以下简称管理层）通过不恰当的收入确认以达到特定目标或预期的固有风险。因此，我们将收入确认确定为关键审计事项。

## 2. 审计应对

针对收入确认，我们实施的审计程序主要包括：

- (1) 了解与收入确认相关的关键内部控制，评价这些控制的设计，确定其是否得到执行，并测试相关内部控制的运行有效性；
- (2) 检查销售合同，了解主要合同条款或条件，评价万事利公司的收入确认时点是否符合企业会计准则的要求；
- (3) 对营业收入及毛利率按月度、产品、客户等实施实质性分析程序，识别是否存在重大或异常波动，并查明波动原因；
- (4) 以抽样方式检查与收入确认相关的支持性文件，包括销售合同、订单、销售发票、出库单等；
- (5) 结合应收账款函证，以抽样方式向主要客户函证本期销售额；
- (6) 就资产负债表日前后记录的销售收入选取样本，核对出库单及其他支持性文件，以评价收入是否被记录于恰当的会计期间；
- (7) 获取资产负债表日后的销售退回记录，检查是否存在资产负债表日不满足收入确认条件的情况；
- (8) 检查与营业收入相关的信息是否已在财务报表中作出恰当列报。

## (二) 存货可变现净值

### 1. 事项描述

相关信息披露详见财务报表附注三（十）及五（一）7之说明。

截至2021年12月31日，万事利公司存货账面余额为20,649.80万元，跌价准备为2,230.55万元，账面价值为18,419.25万元。

资产负债表日，存货采用成本与可变现净值孰低计量，按照单个存货成本高于可变现净值的差额计提存货跌价准备。管理层在考虑持有存货目的的基础上，根据历史售价、实际售价、合同约定售价等确定估计售价，并按照估计售价减去至完工时估计将要发生的成本、估计的销售费用和相关税费后的金额确定存货的可变现净值。

由于存货金额重大，且确定存货可变现净值涉及重大管理层判断，我们将存货可变现净值确定为关键审计事项。

## 2. 审计应对

针对存货跌价准备确认，我们实施的审计程序主要包括：

- (1) 了解与存货可变现净值相关的关键内部控制，评价这些控制的设计，确定其是否得到执行，并测试相关内部控制的运行有效性；
- (2) 复核管理层以前年度对存货可变现净值的预测和实际经营结果，评价管理层过往预测的准确性；
- (3) 以抽样方式复核管理层对存货估计售价的预测，将估计售价与历史数据、期后情况、市场信息等进行比较；
- (4) 结合存货监盘，检查期末存货中是否存在库龄较长、款式陈旧、质量瑕疵等情形，评价管理层是否已合理估计可变现净值；
- (5) 测试管理层对存货可变现净值的计算是否准确；
- (6) 检查与存货可变现净值相关的信息是否已在财务报表中作出恰当列报。

## 四、其他信息

管理层对其他信息负责。其他信息包括年度报告中涵盖的信息，但不包括财务报表和我们的审计报告。

我们对财务报表发表的审计意见不涵盖其他信息，我们也不对其他信息发表任何形式的

鉴证结论。

结合我们对财务报表的审计，我们的责任是阅读其他信息，在此过程中，考虑其他信息是否与财务报表或我们在审计过程中了解到的情况存在重大不一致或者似乎存在重大错报。

基于我们已执行的工作，如果我们确定其他信息存在重大错报，我们应当报告该事实。在这方面，我们无任何事项需要报告。

## 五、管理层和治理层对财务报表的责任

管理层负责按照企业会计准则的规定编制财务报表，使其实现公允反映，并设计、执行和维护必要的内部控制，以使财务报表不存在由于舞弊或错误导致的重大错报。

在编制财务报表时，管理层负责评估万事利公司的持续经营能力，披露与持续经营相关的事项（如适用），并运用持续经营假设，除非计划进行清算、终止运营或别无其他现实的选择。

万事利公司治理层（以下简称治理层）负责监督万事利公司的财务报告过程。

## 六、注册会计师对财务报表审计的责任

我们的目标是对财务报表整体是否不存在由于舞弊或错误导致的重大错报获取合理保证，并出具包含审计意见的审计报告。合理保证是高水平的保证，但并不能保证按照审计准则执行的审计在某一重大错报存在时总能发现。错报可能由于舞弊或错误导致，如果合理预期错报单独或汇总起来可能影响财务报表使用者依据财务报表作出的经济决策，则通常认为错报是重大的。

在按照审计准则执行审计工作的过程中，我们运用职业判断，并保持职业怀疑。同时，我们也执行以下工作：

（一）识别和评估由于舞弊或错误导致的财务报表重大错报风险，设计和实施审计程序以应对这些风险，并获取充分、适当的审计证据，作为发表审计意见的基础。由于舞弊可能涉及串通、伪造、故意遗漏、虚假陈述或凌驾于内部控制之上，未能发现由于舞弊导致的重大错报的风险高于未能发现由于错误导致的重大错报的风险。

（二）了解与审计相关的内部控制，以设计恰当的审计程序。

（三）评价管理层选用会计政策的恰当性和作出会计估计及相关披露的合理性。

（四）对管理层使用持续经营假设的恰当性得出结论。同时，根据获取的审计证据，就可能导致对万事利公司持续经营能力产生重大疑虑的事项或情况是否存在重大不确定性得出结论。如果我们得出结论认为存在重大不确定性，审计准则要求我们在审计报告中提请报表使用者注意财务报表中的相关披露；如果披露不充分，我们应当发表非无保留意见。我们的结论基于截至审计报告日可获得的信息。然而，未来的事项或情况可能导致万事利公司不能持续经营。

（五）评价财务报表的总体列报、结构和内容，并评价财务报表是否公允反映相关交易和事项。

（六）就万事利公司中实体或业务活动的财务信息获取充分、适当的审计证据，以对财务报表发表审计意见。我们负责指导、监督和执行集团审计，并对审计意见承担全部责任。

我们与治理层就计划的审计范围、时间安排和重大审计发现等事项进行沟通，包括沟通我们在审计中识别出的值得关注的内部控制缺陷。

我们还就已遵守与独立性相关的职业道德要求向治理层提供声明，并与治理层沟通可能被合理认为影响我们独立性的所有关系和其他事项，以及相关的防范措施（如适用）。

从与治理层沟通过的事项中，我们确定哪些事项对本期财务报表审计最为重要，因而构成关键审计事项。我们在审计报告中描述这些事项，除非法律法规禁止公开披露这些事项，

或在极少数情形下，如果合理预期在审计报告中沟通某事项造成的负面后果超过在公众利益方面产生的益处，我们确定不应在审计报告中沟通该事项。

天健会计师事务所（特殊普通合伙） 中国注册会计师：  
（项目合伙人）

中国 杭州 中国注册会计师：

二〇二二年四月二十五日

## 二、财务报表

财务附注中报表的单位为：元

### 1、合并资产负债表

编制单位：杭州万事利丝绸文化股份有限公司

单位：元

项目	2021 年 12 月 31 日	2020 年 12 月 31 日
流动资产：		
货币资金	335,677,993.23	321,303,634.34
结算备付金	0.00	0.00
拆出资金	0.00	0.00
交易性金融资产	3,096,000.00	781,260.00
衍生金融资产	0.00	0.00
应收票据	0.00	0.00
应收账款	123,691,571.19	88,089,623.71
应收款项融资	1,118,596.66	699,936.00
预付款项	3,001,157.82	4,336,885.94
应收保费	0.00	0.00
应收分保账款	0.00	0.00
应收分保合同准备金	0.00	0.00
其他应收款	4,375,839.91	4,066,092.99
其中：应收利息	0.00	0.00
应收股利	0.00	0.00
买入返售金融资产	0.00	0.00
存货	184,192,462.94	123,189,166.11

合同资产	0.00	0.00
持有待售资产	0.00	0.00
一年内到期的非流动资产	0.00	0.00
其他流动资产	10,494,762.05	12,536,347.60
流动资产合计	665,648,383.80	555,002,946.69
非流动资产：		
发放贷款和垫款	0.00	0.00
债权投资	0.00	0.00
其他债权投资	0.00	0.00
长期应收款	0.00	0.00
长期股权投资	5,317,977.82	999,938.48
其他权益工具投资	0.00	0.00
其他非流动金融资产	0.00	0.00
投资性房地产	28,351,595.21	29,415,694.14
固定资产	90,380,071.54	97,034,296.26
在建工程	5,165,891.18	3,210,689.31
生产性生物资产	0.00	0.00
油气资产	0.00	0.00
使用权资产	7,416,735.02	0.00
无形资产	60,165,497.76	11,027,932.22
开发支出	0.00	0.00
商誉	0.00	0.00
长期待摊费用	5,263,237.61	3,333,241.89
递延所得税资产	13,622,760.52	10,384,050.43
其他非流动资产	703,000.00	2,123,266.03
非流动资产合计	216,386,766.66	157,529,108.76
资产总计	882,035,150.46	712,532,055.45
流动负债：		
短期借款	0.00	0.00
向中央银行借款	0.00	0.00
拆入资金	0.00	0.00
交易性金融负债	0.00	0.00
衍生金融负债	0.00	0.00
应付票据	0.00	0.00

应付账款	139,406,164.52	125,462,262.81
预收款项	0.00	0.00
合同负债	14,461,227.84	13,713,435.65
卖出回购金融资产款	0.00	0.00
吸收存款及同业存放	0.00	0.00
代理买卖证券款	0.00	0.00
代理承销证券款	0.00	0.00
应付职工薪酬	33,255,716.24	31,584,907.02
应交税费	7,230,118.25	26,042,669.67
其他应付款	7,010,490.04	6,472,683.28
其中：应付利息	0.00	0.00
应付股利	0.00	0.00
应付手续费及佣金	0.00	0.00
应付分保账款	0.00	0.00
持有待售负债	0.00	0.00
一年内到期的非流动负债	4,218,286.81	0.00
其他流动负债	1,071,685.30	1,087,427.29
流动负债合计	206,653,689.00	204,363,385.72
非流动负债：		
保险合同准备金	0.00	0.00
长期借款	0.00	0.00
应付债券	0.00	0.00
其中：优先股	0.00	0.00
永续债	0.00	0.00
租赁负债	3,479,782.94	0.00
长期应付款	0.00	0.00
长期应付职工薪酬	0.00	0.00
预计负债	1,197,093.57	2,666,704.13
递延收益	14,857,471.57	11,077,606.08
递延所得税负债	182,179.52	2,081,275.37
其他非流动负债	0.00	0.00
非流动负债合计	19,716,527.60	15,825,585.58
负债合计	226,370,216.60	220,188,971.30
所有者权益：		



股本	134,537,280.00	100,902,960.00
其他权益工具	0.00	0.00
其中：优先股	0.00	0.00
永续债	0.00	0.00
资本公积	256,329,522.46	172,325,730.79
减：库存股	0.00	0.00
其他综合收益	0.00	0.00
专项储备	0.00	0.00
盈余公积	26,725,439.09	22,173,477.08
一般风险准备	0.00	0.00
未分配利润	238,072,692.31	191,717,558.06
归属于母公司所有者权益合计	655,664,933.86	487,119,725.93
少数股东权益	0.00	5,223,358.22
所有者权益合计	655,664,933.86	492,343,084.15
负债和所有者权益总计	882,035,150.46	712,532,055.45

法定代表人：李建华

主管会计工作负责人：韩青

会计机构负责人：金卫萍

## 2、母公司资产负债表

单位：元

项目	2021 年 12 月 31 日	2020 年 12 月 31 日
流动资产：		
货币资金	251,520,866.36	243,866,112.67
交易性金融资产	3,096,000.00	781,260.00
衍生金融资产	0.00	0.00
应收票据	0.00	0.00
应收账款	57,823,788.56	42,833,584.19
应收款项融资	1,118,596.66	0.00
预付款项	1,480,248.67	2,526,757.15
其他应收款	78,593,606.70	80,900,155.56
其中：应收利息	0.00	0.00
应收股利	0.00	0.00
存货	114,933,502.50	78,095,512.98
合同资产	0.00	0.00
持有待售资产	0.00	0.00
一年内到期的非流动资产	0.00	0.00
其他流动资产	2,960,206.11	7,085,472.01
流动资产合计	511,526,815.56	456,088,854.56
非流动资产：		
债权投资	0.00	0.00
其他债权投资	0.00	0.00
长期应收款	0.00	0.00
长期股权投资	215,768,609.92	152,402,488.37
其他权益工具投资	0.00	0.00
其他非流动金融资产	0.00	0.00
投资性房地产	0.00	0.00
固定资产	8,016,168.18	7,109,666.43
在建工程	4,127,841.21	3,210,689.31
生产性生物资产	0.00	0.00
油气资产	0.00	0.00
使用权资产	7,416,735.02	0.00
无形资产	5,695,813.41	4,477,152.37

开发支出	0.00	0.00
商誉	0.00	0.00
长期待摊费用	3,154,065.39	1,790,991.76
递延所得税资产	3,990,833.13	3,439,927.28
其他非流动资产	0.00	99,000.00
非流动资产合计	248,170,066.26	172,529,915.52
资产总计	759,696,881.82	628,618,770.08
流动负债：		
短期借款	0.00	0.00
交易性金融负债	0.00	0.00
衍生金融负债	0.00	0.00
应付票据	0.00	0.00
应付账款	49,742,536.19	54,472,256.04
预收款项	0.00	0.00
合同负债	7,932,069.44	6,624,041.74
应付职工薪酬	21,828,080.80	18,648,525.71
应交税费	4,829,609.87	21,246,546.21
其他应付款	17,243,389.94	38,960,715.55
其中：应付利息	0.00	0.00
应付股利	0.00	0.00
持有待售负债	0.00	0.00
一年内到期的非流动负债	4,218,286.81	0.00
其他流动负债	926,803.38	852,894.60
流动负债合计	106,720,776.43	140,804,979.85
非流动负债：		
长期借款	0.00	0.00
应付债券	0.00	0.00
其中：优先股	0.00	0.00
永续债	0.00	0.00
租赁负债	3,479,782.94	0.00
长期应付款	0.00	0.00
长期应付职工薪酬	0.00	0.00
预计负债	1,197,093.57	2,666,704.13
递延收益	0.00	0.00

递延所得税负债	0.00	5,589.00
其他非流动负债	0.00	0.00
非流动负债合计	4,676,876.51	2,672,293.13
负债合计	111,397,652.94	143,477,272.98
所有者权益：		
股本	134,537,280.00	100,902,960.00
其他权益工具	0.00	0.00
其中：优先股	0.00	0.00
永续债	0.00	0.00
资本公积	257,936,412.14	173,932,620.47
减：库存股	0.00	0.00
其他综合收益	0.00	0.00
专项储备	0.00	0.00
盈余公积	26,725,439.09	22,173,477.08
未分配利润	229,100,097.65	188,132,439.55
所有者权益合计	648,299,228.88	485,141,497.10
负债和所有者权益总计	759,696,881.82	628,618,770.08

### 3、合并利润表

单位：元

项目	2021 年度	2020 年度
一、营业总收入	669,622,939.81	735,703,080.95
其中：营业收入	669,622,939.81	735,703,080.95
利息收入	0.00	0.00
已赚保费	0.00	0.00
手续费及佣金收入	0.00	0.00
二、营业总成本	606,331,556.86	640,552,434.60
其中：营业成本	395,574,040.30	448,389,330.46
利息支出	0.00	0.00
手续费及佣金支出	0.00	0.00
退保金	0.00	0.00
赔付支出净额	0.00	0.00
提取保险责任合同准备金	0.00	0.00
净额		

保单红利支出	0.00	0.00
分保费用	0.00	0.00
税金及附加	3,894,700.41	5,247,723.24
销售费用	124,050,212.80	109,957,299.14
管理费用	47,142,530.61	42,285,038.17
研发费用	38,549,716.81	36,519,758.45
财务费用	-2,879,644.07	-1,846,714.86
其中：利息费用	149,283.80	
利息收入	3,816,495.37	3,966,319.15
加：其他收益	10,214,497.94	5,289,419.16
投资收益（损失以“-”号填列）	-287,147.82	404,863.54
其中：对联营企业和合营企业的投资收益	-181,960.66	55,667.15
以摊余成本计量的金融资产终止确认收益	0.00	0.00
汇兑收益（损失以“-”号填列）	0.00	0.00
净敞口套期收益（损失以“-”号填列）	0.00	0.00
公允价值变动收益（损失以“-”号填列）	-1,271,820.00	-1,962,740.00
信用减值损失（损失以“-”号填列）	-6,762,438.30	-10,269,315.47
资产减值损失（损失以“-”号填列）	-8,605,315.90	-13,840,518.73
资产处置收益（损失以“-”号填列）	-24,730.02	-10,944.97
三、营业利润（亏损以“-”号填列）	56,554,428.85	74,761,409.88
加：营业外收入	1,060,320.49	467,959.57
减：营业外支出	5,048,906.44	3,810,179.64
四、利润总额（亏损总额以“-”号填列）	52,565,842.90	71,419,189.81
减：所得税费用	1,540,724.28	8,337,910.48
五、净利润（净亏损以“-”号填列）	51,025,118.62	63,081,279.33
（一）按经营持续性分类		

1.持续经营净利润（净亏损以“一”号填列）	51,025,118.62	63,081,279.33
2.终止经营净利润（净亏损以“一”号填列）	0.00	0.00
（二）按所有权归属分类		
1.归属于母公司股东的净利润	50,907,096.26	63,402,829.74
2.少数股东损益	118,022.36	-321,550.41
六、其他综合收益的税后净额	0.00	0.00
归属母公司所有者的其他综合收益的税后净额	0.00	0.00
（一）不能重分类进损益的其他综合收益	0.00	0.00
1.重新计量设定受益计划变动额	0.00	0.00
2.权益法下不能转损益的其他综合收益	0.00	0.00
3.其他权益工具投资公允价值变动	0.00	0.00
4.企业自身信用风险公允价值变动	0.00	0.00
5.其他	0.00	0.00
（二）将重分类进损益的其他综合收益	0.00	0.00
1.权益法下可转损益的其他综合收益	0.00	0.00
2.其他债权投资公允价值变动	0.00	0.00
3.金融资产重分类计入其他综合收益的金额	0.00	0.00
4.其他债权投资信用减值准备	0.00	0.00
5.现金流量套期储备	0.00	0.00
6.外币财务报表折算差额	0.00	0.00
7.其他	0.00	0.00
归属于少数股东的其他综合收益的税后净额	0.00	0.00
七、综合收益总额	51,025,118.62	63,081,279.33

归属于母公司所有者的综合收益总额	50,907,096.26	63,402,829.74
归属于少数股东的综合收益总额	118,022.36	-321,550.41
八、每股收益：		
（一）基本每股收益	0.47	0.63
（二）稀释每股收益	0.47	0.63

本期发生同一控制下企业合并的，被合并方在合并前实现的净利润为：0.00 元，上期被合并方实现的净利润为：0.00 元。

法定代表人：李建华

主管会计工作负责人：韩青

会计机构负责人：金卫萍

#### 4、母公司利润表

单位：元

项目	2021 年度	2020 年度
一、营业收入	409,055,461.11	467,098,250.48
减：营业成本	213,863,297.72	276,422,802.40
税金及附加	1,988,886.90	2,789,112.28
销售费用	99,934,880.81	85,122,766.69
管理费用	30,513,174.83	25,204,288.84
研发费用	20,129,994.62	16,720,716.68
财务费用	-3,116,533.96	-3,417,586.76
其中：利息费用	149,283.80	
利息收入	3,620,153.67	3,835,587.96
加：其他收益	2,252,136.53	1,884,864.04
投资收益（损失以“－”号填列）	10,728,590.36	-2,529,274.98
其中：对联营企业和合营企业的投资收益	-168,046.35	0.00
以摊余成本计量的金融资产终止确认收益（损失以“-”号填列）	0.00	0.00
净敞口套期收益（损失以“－”号填列）	0.00	0.00
公允价值变动收益（损失以“－”号填列）	-1,271,820.00	-1,962,740.00
信用减值损失（损失以“-”号填列）	-4,871,541.26	-1,769,043.29

资产减值损失（损失以“-”号填列）	-5,541,670.35	-5,057,412.52
资产处置收益（损失以“-”号填列）	-26,167.03	-10,944.97
二、营业利润（亏损以“-”号填列）	47,011,288.44	54,811,598.63
加：营业外收入	0.00	28,184.87
减：营业外支出	-955,178.69	3,574,434.19
三、利润总额（亏损总额以“-”号填列）	47,966,467.13	51,265,349.31
减：所得税费用	2,446,847.02	6,507,177.95
四、净利润（净亏损以“-”号填列）	45,519,620.11	44,758,171.36
（一）持续经营净利润（净亏损以“-”号填列）	45,519,620.11	44,758,171.36
（二）终止经营净利润（净亏损以“-”号填列）	0.00	0.00
五、其他综合收益的税后净额	0.00	0.00
（一）不能重分类进损益的其他综合收益	0.00	0.00
1.重新计量设定受益计划变动额	0.00	0.00
2.权益法下不能转损益的其他综合收益	0.00	0.00
3.其他权益工具投资公允价值变动	0.00	0.00
4.企业自身信用风险公允价值变动	0.00	0.00
5.其他	0.00	0.00
（二）将重分类进损益的其他综合收益	0.00	0.00
1.权益法下可转损益的其他综合收益	0.00	0.00
2.其他债权投资公允价值变动	0.00	0.00
3.金融资产重分类计入其他综合收益的金额	0.00	0.00
4.其他债权投资信用减值准备	0.00	0.00
5.现金流量套期储备	0.00	0.00



6.外币财务报表折算差额	0.00	0.00
7.其他	0.00	0.00
六、综合收益总额	45,519,620.11	44,758,171.36
七、每股收益：		
（一）基本每股收益	0.00	0.00
（二）稀释每股收益	0.00	0.00

## 5、合并现金流量表

单位：元

项目	2021 年度	2020 年度
一、经营活动产生的现金流量：		
销售商品、提供劳务收到的现金	621,083,181.08	871,089,839.94
客户存款和同业存放款项净增加额	0.00	0.00
向中央银行借款净增加额	0.00	0.00
向其他金融机构拆入资金净增加额	0.00	0.00
收到原保险合同保费取得的现金	0.00	0.00
收到再保业务现金净额	0.00	0.00
保户储金及投资款净增加额	0.00	0.00
收取利息、手续费及佣金的现金	0.00	0.00
拆入资金净增加额	0.00	0.00
回购业务资金净增加额	0.00	0.00
代理买卖证券收到的现金净额	0.00	0.00
收到的税费返还	2,996,306.56	9,719,254.77
收到其他与经营活动有关的现金	23,292,152.43	21,493,403.72
经营活动现金流入小计	647,371,640.07	902,302,498.43
购买商品、接受劳务支付的现金	389,825,562.31	526,533,551.08
客户贷款及垫款净增加额	0.00	0.00
存放中央银行和同业款项净增加额	0.00	0.00
支付原保险合同赔付款项的现金	0.00	0.00
拆出资金净增加额	0.00	0.00
支付利息、手续费及佣金的现金	0.00	0.00
支付保单红利的现金	0.00	0.00

支付给职工以及为职工支付的现金	134,102,994.70	120,108,564.20
支付的各项税费	54,432,143.99	53,763,570.23
支付其他与经营活动有关的现金	90,182,461.94	84,437,597.10
经营活动现金流出小计	668,543,162.94	784,843,282.61
经营活动产生的现金流量净额	-21,171,522.87	117,459,215.82
二、投资活动产生的现金流量：		
收回投资收到的现金	3,308,252.84	645,000.00
取得投资收益收到的现金	0.00	254,222.16
处置固定资产、无形资产和其他长期资产收回的现金净额	43,006.00	419,123.02
处置子公司及其他营业单位收到的现金净额	0.00	304,080.69
收到其他与投资活动有关的现金	0.00	0.00
投资活动现金流入小计	3,351,258.84	1,622,425.87
购建固定资产、无形资产和其他长期资产支付的现金	71,718,216.57	38,315,315.24
投资支付的现金	11,500,000.00	1,389,000.00
质押贷款净增加额	0.00	0.00
取得子公司及其他营业单位支付的现金净额	0.00	0.00
支付其他与投资活动有关的现金	0.00	0.00
投资活动现金流出小计	83,218,216.57	39,704,315.24
投资活动产生的现金流量净额	-79,866,957.73	-38,081,889.37
三、筹资活动产生的现金流量：		
吸收投资收到的现金	144,243,836.80	0.00
其中：子公司吸收少数股东投资收到的现金	0.00	0.00
取得借款收到的现金	0.00	0.00
收到其他与筹资活动有关的现金	0.00	0.00
筹资活动现金流入小计	144,243,836.80	0.00
偿还债务支付的现金	0.00	0.00
分配股利、利润或偿付利息支付的现金	4,854,625.80	20,180,592.00
其中：子公司支付给少数股东的股利、利润	4,854,625.80	0.00

支付其他与筹资活动有关的现金	24,081,840.66	6,045,282.98
筹资活动现金流出小计	28,936,466.46	26,225,874.98
筹资活动产生的现金流量净额	115,307,370.34	-26,225,874.98
四、汇率变动对现金及现金等价物的影响	-254,900.53	-1,447,492.19
五、现金及现金等价物净增加额	14,013,989.21	51,703,959.28
加：期初现金及现金等价物余额	318,001,262.13	266,297,302.85
六、期末现金及现金等价物余额	332,015,251.34	318,001,262.13

## 6、母公司现金流量表

单位：元

项目	2021 年度	2020 年度
一、经营活动产生的现金流量：		
销售商品、提供劳务收到的现金	432,530,544.21	546,077,220.95
收到的税费返还	0.00	0.00
收到其他与经营活动有关的现金	43,105,446.07	34,947,670.42
经营活动现金流入小计	475,635,990.28	581,024,891.37
购买商品、接受劳务支付的现金	180,308,229.26	306,339,958.08
支付给职工以及为职工支付的现金	84,760,847.42	72,232,790.92
支付的各项税费	35,962,412.95	31,508,642.38
支付其他与经营活动有关的现金	218,837,153.77	86,911,536.78
经营活动现金流出小计	519,868,643.40	496,992,928.16
经营活动产生的现金流量净额	-44,232,653.12	84,031,963.21
二、投资活动产生的现金流量：		
收回投资收到的现金	5,571,681.00	729,780.10
取得投资收益收到的现金	13,804,227.81	254,222.16
处置固定资产、无形资产和其他长期资产收回的现金净额	5,406.00	37,088.76
处置子公司及其他营业单位收到的现金净额	0.00	320,000.00
收到其他与投资活动有关的现金	0.00	0.00
投资活动现金流入小计	19,381,314.81	1,341,091.02
购建固定资产、无形资产和其他长期资产支付的现金	12,917,023.82	11,925,897.69

投资支付的现金	75,600,000.00	3,249,000.00
取得子公司及其他营业单位支付的现金净额	0.00	0.00
支付其他与投资活动有关的现金	0.00	0.00
投资活动现金流出小计	88,517,023.82	15,174,897.69
投资活动产生的现金流量净额	-69,135,709.01	-13,833,806.67
三、筹资活动产生的现金流量：		
吸收投资收到的现金	144,243,836.80	0.00
取得借款收到的现金	0.00	0.00
收到其他与筹资活动有关的现金	0.00	0.00
筹资活动现金流入小计	144,243,836.80	0.00
偿还债务支付的现金	0.00	0.00
分配股利、利润或偿付利息支付的现金	0.00	20,180,592.00
支付其他与筹资活动有关的现金	23,581,090.66	6,045,282.98
筹资活动现金流出小计	23,581,090.66	26,225,874.98
筹资活动产生的现金流量净额	120,662,746.14	-26,225,874.98
四、汇率变动对现金及现金等价物的影响	0.00	0.00
五、现金及现金等价物净增加额	7,294,384.01	43,972,281.56
加：期初现金及现金等价物余额	240,563,740.46	196,591,458.90
六、期末现金及现金等价物余额	247,858,124.47	240,563,740.46

## 7、合并所有者权益变动表

本期金额

单位：元

项目	2021 年度														
	归属于母公司所有者权益												少数 股东 权益	所有 者权 益合 计	
	股本	其他权益工具			资本 公积	减： 库存 股	其他 综合 收益	专项 储备	盈余 公积	一般 风险 准备	未分 配利 润	其他			小计
	优先 股	永续 债	其他												
一、上年期末 余额	100,9 02,96 0.00	0.00	0.00	0.00	172,32 5,730. 79	0.00	0.00	0.00	22,173 ,477.0 8	0.00	191,71 7,558. 06	0.00	487,11 9,725. 93	5,223, 358.22	492,34 3,084. 15
加：会计 政策变更	0.00	0.00	0.00	0.00	0.00	0.00	0.00	0.00	0.00	0.00	0.00	0.00	0.00	0.00	0.00

前期 差错更正	0.00	0.00	0.00	0.00	0.00	0.00	0.00	0.00	0.00	0.00	0.00	0.00	0.00	0.00	0.00
同一 控制下企业合 并	0.00	0.00	0.00	0.00	0.00	0.00	0.00	0.00	0.00	0.00	0.00	0.00	0.00	0.00	0.00
其他	0.00	0.00	0.00	0.00	0.00	0.00	0.00	0.00	0.00	0.00	0.00	0.00	0.00	0.00	0.00
二、本年期初 余额	100,9 02,96 0.00	0.00	0.00	0.00	172,32 5,730. 79	0.00	0.00	0.00	22,173 ,477.0 8	0.00	191,71 7,558. 06	0.00	487,11 9,725. 93	5,223, 358.22	492,34 3,084. 15
三、本期增减 变动金额（减 少以“-”号填 列）	33,63 4,320 .00	0.00	0.00	0.00	84,003 ,791.6 7	0.00	0.00	0.00	4,551, 962.01	0.00	46,355 ,134.2 5	0.00	168,54 5,207. 93	- 5,223, 358.22	163,32 1,849. 71
（一）综合收 益总额	0.00	0.00	0.00	0.00	0.00	0.00	0.00	0.00	0.00	0.00	50,907 ,096.2 6	0.00	50,907 ,096.2 6	118,02 2.36	51,025 ,118.6 2
（二）所有者 投入和减少资 本	33,63 4,320 .00	0.00	0.00	0.00	84,003 ,791.6 7	0.00	0.00	0.00	0.00	0.00	0.00	0.00	117,63 8,111.6 7	- 500,75 0.00	117,13 7,361. 67
1. 所有者投入 的普通股	33,63 4,320 .00	0.00	0.00	0.00	84,003 ,791.6 7	0.00	0.00	0.00	0.00	0.00	0.00	0.00	117,63 8,111.6 7	- 500,75 0.00	117,13 7,361. 67
2. 其他权益工 具持有者投入 资本	0.00	0.00	0.00	0.00	0.00	0.00	0.00	0.00	0.00	0.00	0.00	0.00	0.00	0.00	0.00
3. 股份支付计 入所有者权益 的金额	0.00	0.00	0.00	0.00	0.00	0.00	0.00	0.00	0.00	0.00	0.00	0.00	0.00	0.00	0.00
4. 其他	0.00	0.00	0.00	0.00	0.00	0.00	0.00	0.00	0.00	0.00	0.00	0.00	0.00	0.00	0.00
（三）利润分 配	0.00	0.00	0.00	0.00	0.00	0.00	0.00	0.00	4,551, 962.01	0.00	- 4,551, 962.01	0.00	0.00	- 4,840, 630.58	- 4,840, 630.58
1. 提取盈余公 积	0.00	0.00	0.00	0.00	0.00	0.00	0.00	0.00	4,551, 962.01	0.00	- 4,551, 962.01	0.00	0.00	0.00	0.00
2. 提取一般风 险准备	0.00	0.00	0.00	0.00	0.00	0.00	0.00	0.00	0.00	0.00	0.00	0.00	0.00	0.00	0.00
3. 对所有者 （或股东）的 分配	0.00	0.00	0.00	0.00	0.00	0.00	0.00	0.00	0.00	0.00	0.00	0.00	0.00	- 4,854, 625.80	- 4,854, 625.80

4. 其他	0.00	0.00	0.00	0.00	0.00	0.00	0.00	0.00	0.00	0.00	0.00	0.00	0.00	0.00	13,995.22	13,995.22
(四) 所有者权益内部结转	0.00	0.00	0.00	0.00	0.00	0.00	0.00	0.00	0.00	0.00	0.00	0.00	0.00	0.00	0.00	0.00
1. 资本公积转增资本(或股本)	0.00	0.00	0.00	0.00	0.00	0.00	0.00	0.00	0.00	0.00	0.00	0.00	0.00	0.00	0.00	0.00
2. 盈余公积转增资本(或股本)	0.00	0.00	0.00	0.00	0.00	0.00	0.00	0.00	0.00	0.00	0.00	0.00	0.00	0.00	0.00	0.00
3. 盈余公积弥补亏损	0.00	0.00	0.00	0.00	0.00	0.00	0.00	0.00	0.00	0.00	0.00	0.00	0.00	0.00	0.00	0.00
4. 设定受益计划变动额结转留存收益	0.00	0.00	0.00	0.00	0.00	0.00	0.00	0.00	0.00	0.00	0.00	0.00	0.00	0.00	0.00	0.00
5. 其他综合收益结转留存收益	0.00	0.00	0.00	0.00	0.00	0.00	0.00	0.00	0.00	0.00	0.00	0.00	0.00	0.00	0.00	0.00
6. 其他	0.00	0.00	0.00	0.00	0.00	0.00	0.00	0.00	0.00	0.00	0.00	0.00	0.00	0.00	0.00	0.00
(五) 专项储备	0.00	0.00	0.00	0.00	0.00	0.00	0.00	0.00	0.00	0.00	0.00	0.00	0.00	0.00	0.00	0.00
1. 本期提取	0.00	0.00	0.00	0.00	0.00	0.00	0.00	0.00	0.00	0.00	0.00	0.00	0.00	0.00	0.00	0.00
2. 本期使用	0.00	0.00	0.00	0.00	0.00	0.00	0.00	0.00	0.00	0.00	0.00	0.00	0.00	0.00	0.00	0.00
(六) 其他	0.00	0.00	0.00	0.00	0.00	0.00	0.00	0.00	0.00	0.00	0.00	0.00	0.00	0.00	0.00	0.00
四、本期期末余额	134,537,280.00	0.00	0.00	0.00	256,329,522.46	0.00	0.00	0.00	26,725,439.09	0.00	238,072,692.31	0.00	655,664,933.86	0.00	655,664,933.86	

上期金额

单位：元

项目	2020 年年度														少数股东权益	所有者权益合计
	归属于母公司所有者权益															
	股本	其他权益工具			资本公积	减：库存股	其他综合收益	专项储备	盈余公积	一般风险准备	未分配利润	其他	小计			
优先股		永续债	其他													
一、上年期末余额	100,902,960.00				172,325,730.79				17,697,659.94		152,971,137.46		443,897,488.19	5,745,930.04	449,643,418.23	
加：会计													0.00		0.00	

政策变更																			
前期差错更正													0.00						0.00
同一控制下企业合并													0.00						0.00
其他													0.00						0.00
二、本年期初余额	100,902,960.00	0.00	0.00	0.00	172,325,730.79	0.00	0.00	0.00	17,697,659.94	0.00	152,971,137.46	0.00	443,897,488.19	5,745,930.04				449,643,418.23	
三、本期增减变动金额（减少以“-”号填列）	0.00	0.00	0.00	0.00	0.00	0.00	0.00	0.00	4,475,817.14	0.00	38,746,420.60	0.00	43,222,237.74	522,571.82	-			42,699,665.92	
（一）综合收益总额											63,402,829.74		63,402,829.74	321,550.41	-			63,081,279.33	
（二）所有者投入和减少资本	0.00	0.00	0.00	0.00	0.00	0.00	0.00	0.00	0.00	0.00	0.00	0.00	0.00	0.00	0.00	0.00	0.00	0.00	
1. 所有者投入的普通股															0.00			0.00	
2. 其他权益工具持有者投入资本															0.00			0.00	
3. 股份支付计入所有者权益的金额															0.00			0.00	
4. 其他															0.00			0.00	
（三）利润分配	0.00	0.00	0.00	0.00	0.00	0.00	0.00	0.00	4,475,817.14	0.00	-24,656,409.14	0.00	-20,180,592.00	201,021.41	-			-20,381,613.41	
1. 提取盈余公积									4,475,817.14		-4,475,817.14		0.00		0.00			0.00	
2. 提取一般风险准备											0.00		0.00		0.00			0.00	
3. 对所有者（或股东）的											-20,180		-20,180		-			-20,180,	





余额	2,960.00				620.47				77.08	2,439.55		97.10
加：会计政策变更												0.00
前期差错更正												0.00
其他												0.00
二、本年期初余额	100,902,960.00	0.00	0.00	0.00	173,932,620.47	0.00	0.00	0.00	22,173,477.08	188,132,439.55	0.00	485,141,497.10
三、本期增减变动金额（减少以“－”号填列）	33,634,320.00	0.00	0.00	0.00	84,003,791.67	0.00	0.00	0.00	4,551,962.01	40,967,658.10	0.00	163,157,731.78
（一）综合收益总额										45,519,620.11		45,519,620.11
（二）所有者投入和减少资本	33,634,320.00	0.00	0.00	0.00	84,003,791.67	0.00	0.00	0.00	0.00	0.00	0.00	117,638,111.67
1. 所有者投入的普通股	33,634,320.00				84,003,791.67							117,638,111.67
2. 其他权益工具持有者投入资本												0.00
3. 股份支付计入所有者权益的金额												0.00
4. 其他												0.00
（三）利润分配	0.00	0.00	0.00	0.00	0.00	0.00	0.00	0.00	4,551,962.01	-4,551,962.01	0.00	0.00
1. 提取盈余公积									4,551,962.01	-4,551,962.01		0.00
2. 对所有者（或股东）的分配												0.00
3. 其他												0.00
（四）所有者	0.00	0.00	0.00	0.00	0.00	0.00	0.00	0.00	0.00	0.00	0.00	0.00

权益内部结转													
1. 资本公积转增资本（或股本）													0.00
2. 盈余公积转增资本（或股本）													0.00
3. 盈余公积弥补亏损													0.00
4. 设定受益计划变动额结转留存收益													0.00
5. 其他综合收益结转留存收益													0.00
6. 其他													0.00
（五）专项储备	0.00	0.00	0.00	0.00	0.00	0.00	0.00	0.00	0.00	0.00	0.00	0.00	0.00
1. 本期提取													0.00
2. 本期使用													0.00
（六）其他													0.00
四、本期期末余额	134,537,280.00	0.00	0.00	0.00	257,936,412.14	0.00	0.00	0.00	26,725,439.09	229,100,097.65	0.00	648,299,228.88	

上期金额

单位：元

项目	2020 年年度											
	股本	其他权益工具			资本公积	减：库存股	其他综合收益	专项储备	盈余公积	未分配利润	其他	所有者权益合计
		优先股	永续债	其他								
一、上年期末余额	100,902,960.00	0.00	0.00	0.00	173,932,620.47	0.00	0.00	0.00	17,697,659.94	168,030,677.33	0.00	460,563,917.74
加：会计政策变更	0.00	0.00	0.00	0.00	0.00	0.00	0.00	0.00	0.00	0.00	0.00	0.00
前期差错更正	0.00	0.00	0.00	0.00	0.00	0.00	0.00	0.00	0.00	0.00	0.00	0.00
其他	0.00	0.00	0.00	0.00	0.00	0.00	0.00	0.00	0.00	0.00	0.00	0.00

二、本年期初余额	100,902,960.00	0.00	0.00	0.00	173,932,620.47	0.00	0.00	0.00	17,697,659.94	168,030,677.33	0.00	460,563,917.74
三、本期增减变动金额（减少以“－”号填列）	0.00	0.00	0.00	0.00	0.00	0.00	0.00	0.00	4,475,817.14	20,101,762.22	0.00	24,577,579.36
（一）综合收益总额	0.00	0.00	0.00	0.00	0.00	0.00	0.00	0.00	0.00	44,758,171.36	0.00	44,758,171.36
（二）所有者投入和减少资本	0.00	0.00	0.00	0.00	0.00	0.00	0.00	0.00	0.00	0.00	0.00	0.00
1. 所有者投入的普通股	0.00	0.00	0.00	0.00	0.00	0.00	0.00	0.00	0.00	0.00	0.00	0.00
2. 其他权益工具持有者投入资本	0.00	0.00	0.00	0.00	0.00	0.00	0.00	0.00	0.00	0.00	0.00	0.00
3. 股份支付计入所有者权益的金额	0.00	0.00	0.00	0.00	0.00	0.00	0.00	0.00	0.00	0.00	0.00	0.00
4. 其他	0.00	0.00	0.00	0.00	0.00	0.00	0.00	0.00	0.00	0.00	0.00	0.00
（三）利润分配	0.00	0.00	0.00	0.00	0.00	0.00	0.00	0.00	4,475,817.14	-24,656,409.14	0.00	-20,180,592.00
1. 提取盈余公积	0.00	0.00	0.00	0.00	0.00	0.00	0.00	0.00	4,475,817.14	-4,475,817.14	0.00	0.00
2. 对所有者（或股东）的分配	0.00	0.00	0.00	0.00	0.00	0.00	0.00	0.00	0.00	-20,180,592.00	0.00	-20,180,592.00
3. 其他	0.00	0.00	0.00	0.00	0.00	0.00	0.00	0.00	0.00	0.00	0.00	0.00
（四）所有者权益内部结转	0.00	0.00	0.00	0.00	0.00	0.00	0.00	0.00	0.00	0.00	0.00	0.00
1. 资本公积转增资本（或股本）	0.00	0.00	0.00	0.00	0.00	0.00	0.00	0.00	0.00	0.00	0.00	0.00
2. 盈余公积转增资本（或股本）	0.00	0.00	0.00	0.00	0.00	0.00	0.00	0.00	0.00	0.00	0.00	0.00
3. 盈余公积弥	0.00	0.00	0.00	0.00	0.00	0.00	0.00	0.00	0.00	0.00	0.00	0.00

补亏损													
4. 设定受益计划变动额结转留存收益	0.00	0.00	0.00	0.00	0.00	0.00	0.00	0.00	0.00	0.00	0.00	0.00	0.00
5. 其他综合收益结转留存收益	0.00	0.00	0.00	0.00	0.00	0.00	0.00	0.00	0.00	0.00	0.00	0.00	0.00
6. 其他	0.00	0.00	0.00	0.00	0.00	0.00	0.00	0.00	0.00	0.00	0.00	0.00	0.00
(五) 专项储备	0.00	0.00	0.00	0.00	0.00	0.00	0.00	0.00	0.00	0.00	0.00	0.00	0.00
1. 本期提取	0.00	0.00	0.00	0.00	0.00	0.00	0.00	0.00	0.00	0.00	0.00	0.00	0.00
2. 本期使用	0.00	0.00	0.00	0.00	0.00	0.00	0.00	0.00	0.00	0.00	0.00	0.00	0.00
(六) 其他	0.00	0.00	0.00	0.00	0.00	0.00	0.00	0.00	0.00	0.00	0.00	0.00	0.00
四、本期期末余额	100,902,960.00	0.00	0.00	0.00	173,932,620.47	0.00	0.00	0.00	22,173,477.08	188,132,439.55	0.00	485,141,497.10	

### 三、公司基本情况

杭州万事利丝绸文化股份有限公司（以下简称公司或本公司）前身系杭州万事利丝绸文化有限公司（以下简称万事利有限，原名杭州万事利投资管理有限公司），系由万事利集团有限公司（以下简称万事利集团）投资设立，于 2007 年 9 月 13 日在杭州市工商行政管理局登记注册，取得注册号 330104000008493 的企业法人营业执照。公司成立时注册资本 2,000 万元。

万事利有限以 2016 年 11 月 30 日为基准日，整体变更为股份有限公司，于 2017 年 4 月 24 日在杭州市市场监督管理局注册登记，总部位于杭州市。公司现持有统一社会信用代码为 91330100665235517C 的营业执照，注册资本 134,537,280.00 元，股份总数 134,537,280 股（每股面值 1 元）。其中，有限售条件的流通股份：A 股 105,833,574.00 股；无限售条件的流通股份：A 股 28,703,706.00 股。公司股票已于 2021 年 9 月 22 日在深圳证券交易所挂牌交易。

本公司主要经营活动为丝绸消费品的设计、研发、生产和销售，以及丝绸面料印染加工和服装销售。

本财务报表业经公司 2022 年 4 月 25 日二届十五次董事会批准对外报出。

本公司将杭州万事利丝绸科技有限公司，杭州万事利丝绸数码印花有限公司和杭州万事利文化创意发展有限公司等 13 家子公司纳入本期合并财务报表范围，情况详见本财务报表附注六和七之说明。

### 四、财务报表的编制基础

#### 1、编制基础

本公司财务报表以持续经营为编制基础。

## 2、持续经营

本公司不存在导致对报告期末起12个月内的持续经营能力产生重大疑虑的事项或情况。

## 五、重要会计政策及会计估计

具体会计政策和会计估计提示：

### 1、遵循企业会计准则的声明

本公司所编制的财务报表符合企业会计准则的要求，真实、完整地反映了公司的财务状况、经营成果和现金流量等有关信息。

### 2、会计期间

会计年度自公历1月1日起至12月31日止。

### 3、营业周期

公司经营业务的营业周期较短，以12个月作为资产和负债的流动性划分标准。

### 4、记账本位币

采用人民币为记账本位币。

### 5、同一控制下和非同一控制下企业合并的会计处理方法

#### 1. 同一控制下企业合并的会计处理方法

公司在企业合并中取得的资产和负债，按照合并日被合并方在最终控制方合并财务报表中的账面价值计量。公司按照被合并方所有者权益在最终控制方合并财务报表中的账面价值份额与支付的合并对价账面价值或发行股份面值总额的差额，调整资本公积；资本公积不足冲减的，调整留存收益。

#### 1. 非同一控制下企业合并的会计处理方法

公司在购买日对合并成本大于合并中取得的被购买方可辨认净资产公允价值份额的差额，确认为商誉；如果合并成本小于合并中取得的被购买方可辨认净资产公允价值份额，首先对取得的被购买方各项可辨认资产、负债及或有负债的公允价值以及合并成本的计量进行复核，经复核后合并成本仍小于合并中取得的被购买方可辨认净资产公允价值份额的，其差额计入当期损益。

### 6、合并财务报表的编制方法

母公司将其控制的所有子公司纳入合并财务报表的合并范围。合并财务报表以母公司及其子公司的财务报表为基础，根据其他有关资料，由母公司按照《企业会计准则第33号——合并财务报表》编制。

## 7、合营安排分类及共同经营会计处理方法

## 8、现金及现金等价物的确定标准

列示于现金流量表中的现金是指库存现金以及可以随时用于支付的存款。现金等价物是指企业持有的期限短、流动性强、易于转换为已知金额现金、价值变动风险很小的投资。

## 9、外币业务和外币报表折算

外币交易在初始确认时，采用交易发生日的即期汇率折算为人民币金额。资产负债表日，外币货币性项目采用资产负债表日即期汇率折算，因汇率不同而产生的汇兑差额，除与购建符合资本化条件资产有关的外币专门借款本金及利息的汇兑差额外，计入当期损益；以历史成本计量的外币非货币性项目仍采用交易发生日的即期汇率折算，不改变其人民币金额；以公允价值计量的外币非货币性项目，采用公允价值确定日的即期汇率折算，差额计入当期损益或其他综合收益。

## 10、金融工具

### 1. 金融资产和金融负债的分类

金融资产在初始确认时划分为以下三类：(1) 以摊余成本计量的金融资产；(2) 以公允价值计量且其变动计入其他综合收益的金融资产；(3) 以公允价值计量且其变动计入当期损益的金融资产。

金融负债在初始确认时划分为以下四类：(1) 以公允价值计量且其变动计入当期损益的金融负债；(2) 金融资产转移不符合终止确认条件或继续涉入被转移金融资产所形成的金融负债；(3) 不属于上述(1)或(2)的财务担保合同，以及不属于上述(1)并以低于市场利率贷款的贷款承诺；(4) 以摊余成本计量的金融负债。

### 2. 金融资产和金融负债的确认依据、计量方法和终止确认条件

#### (1) 金融资产和金融负债的确认依据和初始计量方法

公司成为金融工具合同的一方时，确认一项金融资产或金融负债。初始确认金融资产或金融负债时，按照公允价值计量；对于以公允价值计量且其变动计入当期损益的金融资产和金融负债，相关交易费用直接计入当期损益；对于其他类别的金融资产或金融负债，相关交易费用计入初始确认金额。但是，公司初始确认的应收账款未包含重大融资成分或公司不考虑未超过一年的合同中的融资成分的，按照《企业会计准则第14号——收入》所定义的交易价格进行初始计量。

#### (2) 金融资产的后续计量方法

##### 1) 以摊余成本计量的金融资产

采用实际利率法，按照摊余成本进行后续计量。以摊余成本计量且不属于任何套期关系的一部分的金融资产所产生的利得或损失，在终止确认、重分类、按照实际利率法摊销或确认减值时，计入当期损益。

##### 2) 以公允价值计量且其变动计入其他综合收益的债务工具投资

采用公允价值进行后续计量。采用实际利率法计算的利息、减值损失或利得及汇兑损益计入当期损益，其他利得或损失计入其他综合收益。终止确认时，将之前计入其他综合收益的累计利得或损失从其他综合收益中转出，计入当期损益。

### 3) 以公允价值计量且其变动计入其他综合收益的权益工具投资

采用公允价值进行后续计量。获得的股利（属于投资成本收回部分的除外）计入当期损益，其他利得或损失计入其他综合收益。终止确认时，将之前计入其他综合收益的累计利得或损失从其他综合收益中转出，计入留存收益。

### 4) 以公允价值计量且其变动计入当期损益的金融资产

采用公允价值进行后续计量，产生的利得或损失（包括利息和股利收入）计入当期损益，除非该金融资产属于套期关系的一部分。

### (3) 金融负债的后续计量方法

#### 1) 以公允价值计量且其变动计入当期损益的金融负债

此类金融负债包括交易性金融负债（含属于金融负债的衍生工具）和指定为以公允价值计量且其变动计入当期损益的金融负债。对于此类金融负债以公允价值进行后续计量。因公司自身信用风险变动引起的指定为以公允价值计量且其变动计入当期损益的金融负债的公允价值变动金额计入其他综合收益，除非该处理会造成或扩大损益中的会计错配。此类金融负债产生的其他利得或损失（包括利息费用、除因公司自身信用风险变动引起的公允价值变动）计入当期损益，除非该金融负债属于套期关系的一部分。终止确认时，将之前计入其他综合收益的累计利得或损失从其他综合收益中转出，计入留存收益。

#### 2) 金融资产转移不符合终止确认条件或继续涉入被转移金融资产所形成的金融负债

按照《企业会计准则第23号——金融资产转移》相关规定进行计量。

3) 不属于上述1)或2)的财务担保合同，以及不属于上述1)并以低于市场利率贷款的贷款承诺

在初始确认后按照下列两项金额之中的较高者进行后续计量：① 按照金融工具的减值规定确定的损失准备金额；② 初始确认金额扣除按照《企业会计准则第14号——收入》相关规定所确定的累计摊销额后的余额。

#### 4) 以摊余成本计量的金融负债

采用实际利率法以摊余成本计量。以摊余成本计量且不属于任何套期关系的一部分的金融负债所产生的利得或损失，在终止确认、按照实际利率法摊销时计入当期损益。

### (4) 金融资产和金融负债的终止确认

#### 1) 当满足下列条件之一时，终止确认金融资产：

① 收取金融资产现金流量的合同权利已终止；

② 金融资产已转移，且该转移满足《企业会计准则第23号——金融资产转移》关于金融资产终止确认的规定。

2) 当金融负债（或其一部分）的现时义务已经解除时，相应终止确认该金融负债（或该部分金融负债）。

### 3. 金融资产转移的确认依据和计量方法

公司转移了金融资产所有权上几乎所有的风险和报酬的，终止确认该金融资产，并将转移中产生或保留的权利和义务单独确认为资产或负债；保留了金融资产所有权上几乎所有的风险和报酬的，继续确认所转移的金融资产。公司既没有转移也没有保留金融资产所有权上几乎所有的风险和报酬的，分别下列情况处理：(1) 未保留对该金融资产控制的，终止确认该金融资产，并将转移中产生或保留的权利和义务单独确认为资产或负债；(2) 保留了对该金融资产控制的，按照继续涉入所转移金融资产的程度确认有关金融资产，并相应确认有关负债。

金融资产整体转移满足终止确认条件的，将下列两项金额的差额计入当期损益：(1) 所转移金融资产在终止确认日的账面价值；(2) 因转移金融资产而收到的对价，与原直接计入其他综合收益的公允价值变动累计额中对应终止确认部分的金额（涉及转移的金融资产为以公允价值计量且其变动计入其他综合收益的债务工具投资）之和。转移了金融资产的一部分，且

该被转移部分整体满足终止确认条件的，将转移前金融资产整体的账面价值，在终止确认部分和继续确认部分之间，按照转移日各自的相对公允价值进行分摊，并将下列两项金额的差额计入当期损益：(1) 终止确认部分的账面价值；(2) 终止确认部分的对价，与原直接计入其他综合收益的公允价值变动累计额中对应终止确认部分的金额（涉及转移的金融资产为以公允价值计量且其变动计入其他综合收益的债务工具投资）之和。

#### 4. 金融资产和金融负债的公允价值确定方法

公司采用在当前情况下适用并且有足够可利用数据和其他信息支持的估值技术确定相关金融资产和金融负债的公允价值。公司将估值技术使用的输入值分以下层级，并依次使用：

(1) 第一层次输入值是在计量日能够取得的相同资产或负债在活跃市场上未经调整的报价；

(2) 第二层次输入值是除第一层次输入值外相关资产或负债直接或间接可观察的输入值，包括：活跃市场中类似资产或负债的报价；非活跃市场中相同或类似资产或负债的报价；除报价以外的其他可观察输入值，如在正常报价间隔期间可观察的利率和收益率曲线等；市场验证的输入值等；

(3) 第三层次输入值是相关资产或负债的不可观察输入值，包括不能直接观察或无法由可观察市场数据验证的利率、股票波动率、企业合并中承担的弃置义务的未来现金流量、使用自身数据作出的财务预测等。

#### 5. 金融工具减值

##### (1) 金融工具减值计量和会计处理

公司以预期信用损失为基础，对以摊余成本计量的金融资产、以公允价值计量且其变动计入其他综合收益的债务工具投资、合同资产、租赁应收款、分类为以公允价值计量且其变动计入当期损益的金融负债以外的贷款承诺、不属于以公允价值计量且其变动计入当期损益的金融负债或不属于金融资产转移不符合终止确认条件或继续涉入被转移金融资产所形成的金融负债的财务担保合同进行减值处理并确认损失准备。

预期信用损失，是指以发生违约的风险为权重的金融工具信用损失的加权平均值。信用损失，是指公司按照原实际利率折现的、根据合同应收的所有合同现金流量与预期收取的所有现金流量之间的差额，即全部现金短缺的现值。其中，对于公司购买或源生的已发生信用减值的金融资产，按照该金融资产经信用调整的实际利率折现。

对于购买或源生的已发生信用减值的金融资产，公司在资产负债表日仅将自初始确认后整个存续期内预期信用损失的累计变动确认为损失准备。

对于租赁应收款、由《企业会计准则第14号——收入》规范的交易形成的应收款项及合同资产，公司运用简化计量方法，按照相当于整个存续期内的预期信用损失金额计量损失准备。

对于由《企业会计准则第14号——收入》规范的交易形成的应收款项及合同资产，公司运用简化计量方法，按照相当于整个存续期内的预期信用损失金额计量损失准备。

除上述计量方法以外的金融资产，公司在每个资产负债表日评估其信用风险自初始确认后是否已经显著增加。如果信用风险自初始确认后已显著增加，公司按照整个存续期内预期信用损失的金额计量损失准备；如果信用风险自初始确认后未显著增加，公司按照该金融工具未来12个月内预期信用损失的金额计量损失准备。

公司利用可获得的合理且有依据的信息，包括前瞻性信息，通过比较金融工具在资产负债表日发生违约的风险与在初始确认日发生违约的风险，以确定金融工具的信用风险自初始确认后是否已显著增加。

于资产负债表日，若公司判断金融工具只具有较低的信用风险，则假定该金融工具的信用风险自初始确认后并未显著增加。



公司以单项金融工具或金融工具组合为基础评估预期信用风险和计量预期信用损失。当以金融工具组合为基础时，公司以共同风险特征为依据，将金融工具划分为不同组合。

公司在每个资产负债表日重新计量预期信用损失，由此形成的损失准备的增加或转回金额，作为减值损失或利得计入当期损益。对于以摊余成本计量的金融资产，损失准备抵减该金融资产在资产负债表中列示的账面价值；对于以公允价值计量且其变动计入其他综合收益的债权投资，公司在其他综合收益中确认其损失准备，不抵减该金融资产的账面价值。

### (2) 按组合评估预期信用风险和计量预期信用损失的金融工具

项目	确定组合的依据	计量预期信用损失的方法
其他应收款——账龄组合	账龄	参考历史信用损失经验，结合当前状况以及对未来经济状况的预测，通过违约风险敞口和未来12个月内或整个存续期预期信用损失率，计算预期信用损失
其他应收款——合并范围内关联往来组合	合并范围内关联方	参考历史信用损失经验，结合当前状况以及对未来经济状况的预测，通过违约风险敞口和未来12个月内或整个存续期预期信用损失率，计算预期信用损失

### (3) 按组合计量预期信用损失的应收款项及合同资产

#### 1) 具体组合及计量预期信用损失的方法

项目	确定组合的依据	计量预期信用损失的方法
应收票据——银行承兑汇票	票据类型	经评估应收票据具有较低的信用风险（不计提坏账准备）
应收票据——商业承兑汇票	票据类型	参考历史信用损失经验，结合当前状况以及对未来经济状况的预测，编制应收票据对应应收账款原始账龄与整个存续期预期信用损失率对照表，计算预期信用损失
应收账款——合并范围内关联往来组合	合并范围内关联方	参考历史信用损失经验，结合当前状况以及对未来经济状况的预测，通过违约风险敞口和整个存续期预期信用损失率，计算预期信用损失
应收账款——账龄组合	账龄	参考历史信用损失经验，结合当前状况以及对未来经济状况的预测，编制应收账款账龄与整个存续期预期信用损失率对照表，计算预期信用损失

#### 2) 应收账款——账龄组合的账龄与整个存续期预期信用损失率对照表

账龄	应收账款 预期信用损失率(%)	商业承兑汇票 预期信用损失率(%)
1年以内	5	5
1-2年	20	20
2-3年	50	50
3年以上	100	100

### 6. 金融资产和金融负债的抵销

金融资产和金融负债在资产负债表内分别列示，不相互抵销。但同时满足下列条件的，公司以相互抵销后的净额在资产负债表内列示：(1) 公司具有抵销已确认金额的法定权利，且该种法定权利是当前可执行的；(2) 公司计划以净额结算，或同时变现该金融资产和清偿该金融负债。

不满足终止确认条件的金融资产转移，公司不对已转移的金融资产和相关负债进行抵销。

## 11、应收票据

应收票据的预期信用损失的确定方法及会计处理方法见前述金融工具准则。

## 12、应收账款

应收账款的预期信用损失的确定方法及会计处理方法见前述金融工具准则。

## 13、应收款项融资

## 14、其他应收款

其他应收款的预期信用损失的确定方法及会计处理方法

参考历史信用损失经验，结合当前状况以及对未来经济状况的预测，通过违约风险敞口和未来12个月内或整个存续期预期信用损失率，计算预期信用损失。

## 15、存货

### 1. 存货的分类

存货包括在日常活动中持有以备出售的产成品或商品、处在生产过程中的在产品、在生产过程或提供劳务过程中耗用的材料和物料等。

### 2. 发出存货的计价方法

发出存货采用月末一次加权平均法。

### 3. 存货可变现净值的确定依据

资产负债表日，存货采用成本与可变现净值孰低计量，按照单个存货成本高于可变现净值的差额计提存货跌价准备。直接用于出售的存货，在正常生产经营过程中以该存货的估计售价减去估计的销售费用和相关税费后的金额确定其可变现净值；需要经过加工的存货，在正常生产经营过程中以所生产的产成品的估计售价减去至完工时估计将要发生的成本、估计的销售费用和相关税费后的金额确定其可变现净值；资产负债表日，同一项存货中一部分有合同价格约定、其他部分不存在合同价格的，分别确定其可变现净值，并与其对应的成本进行比较，分别确定存货跌价准备的计提或转回的金额。

### 4. 存货的盘存制度

存货的盘存制度为永续盘存制。

### 5. 低值易耗品和包装物的摊销方法

#### (1) 低值易耗品

按照一次转销法进行摊销。

#### (2) 包装物

按照一次转销法进行摊销。

## 16、合同资产

公司根据履行履约义务与客户付款之间的关系在资产负债表中列示合同资产或合同负债。公司将同一合同下的合同资产和合同负债相互抵销后以净额列示。

公司将拥有的、无条件(即，仅取决于时间流逝)向客户收取对价的权利作为应收款项列示，将已向客户转让商品而有权收取对价的权利(该权利取决于时间流逝之外的其他因素)作为合同资产列示。

## 17、合同成本

与合同成本有关的资产包括合同取得成本和合同履约成本。

公司为取得合同发生的增量成本预期能够收回的，作为合同取得成本确认为一项资产。如果合同取得成本的摊销期限不超过一年，在发生时直接计入当期损益。

公司为履行合同发生的成本，不适用存货、固定资产或无形资产等相关准则的规范范围且同时满足下列条件的，作为合同履约成本确认为一项资产：

1. 该成本与一份当前或预期取得的合同直接相关，包括直接人工、直接材料、制造费用(或类似费用)、明确由客户承担的成本以及仅因该合同而发生的其他成本；
2. 该成本增加了公司未来用于履行履约义务的资源；
3. 该成本预期能够收回。

公司对于与合同成本有关的资产采用与该资产相关的商品或服务收入确认相同的基础进行摊销，计入当期损益。

如果与合同成本有关的资产的账面价值高于因转让与该资产相关的商品或服务预期能够取得的剩余对价减去估计将要发生的成本，公司对超出部分计提减值准备，并确认为资产减值损失。以前期间减值的因素之后发生变化，使得转让该资产相关的商品或服务预期能够取得的剩余对价减去估计将要发生的成本高于该资产账面价值的，转回原已计提的资产减值准备，并计入当期损益，但转回后的资产账面价值不超过假定不计提减值准备情况下该资产在转回日的账面价值。

## 18、持有待售资产

## 19、债权投资

## 20、其他债权投资

## 21、长期应收款

## 22、长期股权投资

### 1. 共同控制、重大影响的判断

按照相关约定对某项安排存在共有的控制，并且该安排的相关活动必须经过分享控制权的参与方一致同意后才能决策，认定为共同控制。对被投资单位的财务和经营政策有参与决策的权力，但并不能够控制或者与其他方一起共同控制这些政策的制定，认定为重大影响。

### 2. 投资成本的确定

(1) 同一控制下的企业合并形成的，合并方以支付现金、转让非现金资产、承担债务或发行权益性证券作为合并对价的，在合并日按照取得被合并方所有者权益在最终控制方合并财务报表中的账面价值的份额作为其初始投资成本。长期股权投资初始投资成本与支付的合并对价的账面价值或发行股份的面值总额之间的差额调整资本公积；资本公积不足冲减的，调整留存收益。

公司通过多次交易分步实现同一控制下企业合并形成的长期股权投资，判断是否属于“一揽子交易”。属于“一揽子交易”的，把各项交易作为一项取得控制权的交易进行会计处理。不属于“一揽子交易”的，在合并日，根据合并后应享有被合并方净资产在最终控制方合并财务报表中的账面价值的份额确定初始投资成本。合并日长期股权投资的初始投资成本，与达到

合并前的长期股权投资账面价值加上合并日进一步取得股份新支付对价的账面价值之和的差额，调整资本公积；资本公积不足冲减的，调整留存收益。

(2) 非同一控制下的企业合并形成的，在购买日按照支付的合并对价的公允价值作为其初始投资成本。

公司通过多次交易分步实现非同一控制下企业合并形成的长期股权投资，区分个别财务报表和合并财务报表进行相关会计处理：

1) 在个别财务报表中，按照原持有的股权投资的账面价值加上新增投资成本之和，作为改按成本法核算的初始投资成本。

2) 在合并财务报表中，判断是否属于“一揽子交易”。属于“一揽子交易”的，把各项交易作为一项取得控制权的交易进行会计处理。不属于“一揽子交易”的，对于购买日之前持有的被购买方的股权，按照该股权在购买日的公允价值进行重新计量，公允价值与其账面价值的差额计入当期投资收益；购买日之前持有的被购买方的股权涉及权益法核算下的其他综合收益等的，与其相关的其他综合收益等转为购买日所属当期收益。但由于被投资方重新计量设定受益计划净负债或净资产变动而产生的其他综合收益除外。

(3) 除企业合并形成以外的：以支付现金取得的，按照实际支付的购买价款作为其初始投资成本；以发行权益性证券取得的，按照发行权益性证券的公允价值作为其初始投资成本；以债务重组方式取得的，按《企业会计准则第12号——债务重组》确定其初始投资成本；以非货币性资产交换取得的，按《企业会计准则第7号——非货币性资产交换》确定其初始投资成本。

### 3. 后续计量及损益确认方法

对被投资单位实施控制的长期股权投资采用成本法核算；对联营企业和合营企业的长期股权投资，采用权益法核算。

### 4. 通过多次交易分步处置对子公司投资至丧失控制权的处理方法

#### (1) 个别财务报表

对处置的股权，其账面价值与实际取得价款之间的差额，计入当期损益。对于剩余股权，对被投资单位仍具有重大影响或者与其他方一起实施共同控制的，转为权益法核算；不能再对被投资单位实施控制、共同控制或重大影响的，按照《企业会计准则第22号——金融工具确认和计量》的相关规定进行核算。

#### (2) 合并财务报表

##### 1) 通过多次交易分步处置对子公司投资至丧失控制权，且不属于“一揽子交易”的

在丧失控制权之前，处置价款与处置长期股权投资相对应享有子公司自购买日或合并日开始持续计算的净资产份额之间的差额，调整资本公积（资本溢价），资本溢价不足冲减的，冲减留存收益。

丧失对原子公司控制权时，对于剩余股权，按照其在丧失控制权日的公允价值进行重新计量。处置股权取得的对价与剩余股权公允价值之和，减去按原持股比例计算应享有原有子公司自购买日或合并日开始持续计算的净资产的份额之间的差额，计入丧失控制权当期的投资收益，同时冲减商誉。与原有子公司股权投资相关的其他综合收益等，应当在丧失控制权时转为当期投资收益。

##### 2) 通过多次交易分步处置对子公司投资至丧失控制权，且属于“一揽子交易”的

将各项交易作为一项处置子公司并丧失控制权的交易进行会计处理。但是，在丧失控制权之前每一次处置价款与处置投资对应的享有该子公司净资产份额的差额，在合并财务报表中确认为其他综合收益，在丧失控制权时一并转入丧失控制权当期的损益。

## 23、投资性房地产

投资性房地产计量模式

成本法计量

折旧或摊销方法

1. 投资性房地产包括已出租的土地使用权、持有并准备增值后转让的土地使用权和已出租的建筑物。
2. 投资性房地产按照成本进行初始计量，采用成本模式进行后续计量，并采用与固定资产和无形资产相同的方法计提折旧或进行摊销。

## 24、固定资产

### (1) 确认条件

固定资产是指为生产商品、提供劳务、出租或经营管理而持有的，使用年限超过一个会计年度的有形资产。固定资产在同时满足经济利益很可能流入、成本能够可靠计量时予以确认。

### (2) 折旧方法

类别	折旧方法	折旧年限	残值率	年折旧率
房屋及建筑物	年限平均法	30	5	3.17
专用设备	年限平均法	5-10	0-5	9.50-20.00
运输工具	年限平均法	3-5	5	19.00-31.67
其他设备	年限平均法	3-5	0-5	19.00-33.33

### (3) 融资租入固定资产的认定依据、计价和折旧方法

## 25、在建工程

1. 在建工程同时满足经济利益很可能流入、成本能够可靠计量则予以确认。在建工程按建造该项资产达到预定可使用状态前所发生的实际成本计量。

2. 在建工程达到预定可使用状态时，按工程实际成本转入固定资产。已达到预定可使用状态但尚未办理竣工决算的，先按估计价值转入固定资产，待办理竣工决算后再按实际成本调整原暂估价值，但不再调整原已计提的折旧。

## 26、借款费用

### 1. 借款费用资本化的确认原则

公司发生的借款费用，可直接归属于符合资本化条件的资产的购建或者生产的，予以资本化，计入相关资产成本；其他借款费用，在发生时确认为费用，计入当期损益。

### 2. 借款费用资本化期间

(1) 当借款费用同时满足下列条件时，开始资本化：1) 资产支出已经发生；2) 借款费用已经发生；3) 为使资产达到预定可

使用或可销售状态所必要的购建或者生产活动已经开始。

(2) 若符合资本化条件的资产在购建或者生产过程中发生非正常中断，并且中断时间连续超过3个月，暂停借款费用的资本化；中断期间发生的借款费用确认为当期费用，直至资产的购建或者生产活动重新开始。

(3) 当所购建或者生产符合资本化条件的资产达到预定可使用或可销售状态时，借款费用停止资本化。

### 3. 借款费用资本化率以及资本化金额

为购建或者生产符合资本化条件的资产而借入专门借款的，以专门借款当期实际发生的利息费用（包括按照实际利率法确定的折价或溢价的摊销），减去将尚未动用的借款资金存入银行取得的利息收入或进行暂时性投资取得的投资收益后的金额，确定应予资本化的利息金额；为购建或者生产符合资本化条件的资产占用了一般借款的，根据累计资产支出超过专门借款的资产支出加权平均数乘以占用一般借款的资本化率，计算确定一般借款应予资本化的利息金额。

## 27、生物资产

## 28、油气资产

## 29、使用权资产

使用权资产按照成本进行初始计量，该成本包括：1) 租赁负债的初始计量金额；2) 在租赁期开始日或之前支付的租赁付款额，存在租赁激励的，扣除已享受的租赁激励相关金额；3) 承租人发生的初始直接费用；4) 承租人为拆卸及移除租赁资产、复原租赁资产所在场地或将租赁资产恢复至租赁条款约定状态预计将发生的成本。

公司按照直线法对使用权资产计提折旧。能够合理确定租赁期届满时取得租赁资产所有权的，公司在租赁资产剩余使用寿命内计提折旧。无法合理确定租赁期届满时能够取得租赁资产所有权的，公司在租赁期与租赁资产剩余使用寿命两者孰短的期间内计提折旧。

## 30、无形资产

### (1) 计价方法、使用寿命、减值测试

1. 无形资产包括土地使用权、专利权及非专利技术等，按成本进行初始计量。

2. 使用寿命有限的无形资产，在使用寿命内按照与该项无形资产有关的经济利益的预期实现方式系统地摊销，无法可靠确定预期实现方式的，采用直线法摊销。具体年限如下：

项 目	摊销年限(年)
土地使用权	50
软件	5
专利权	按证载使用年限

### (2) 内部研究开发支出会计政策

内部研究开发项目研究阶段的支出，于发生时计入当期损益。内部研究开发项目开发阶段的支出，同时满足下列条件的，确认为无形资产：(1) 完成该无形资产以使其能够使用或出售在技术上具有可行性；(2)

具有完成该无形资产并使用或出售的意图；(3) 无形资产产生经济利益的方式，包括能够证明运用该无形资产生产的产品存在市场或无形资产自身存在市场，无形资产将在内部使用的，能证明其有用性；(4) 有足够的技术、财务资源和其他资源支持，以完成该无形资产的开发，并有能力使用或出售该无形资产；(5) 归属于该无形资产开发阶段的支出能够可靠地计量。

### 31、长期资产减值

对长期股权投资、采用成本模式计量的投资性房地产、固定资产、在建工程、采用成本模式计量的使用权资产、使用寿命有限的无形资产等长期资产，在资产负债表日有迹象表明发生减值的，估计其可收回金额。对因企业合并所形成的商誉和使用寿命不确定的无形资产，无论是否存在减值迹象，每年都进行减值测试。商誉结合与其相关的资产组或者资产组组合进行减值测试。

若上述长期资产的可收回金额低于其账面价值的，按其差额确认资产减值准备并计入当期损益。

### 32、长期待摊费用

长期待摊费用核算已经支出，摊销期限在1年以上（不含1年）的各项费用。长期待摊费用按实际发生额入账，在受益期或规定的期限内分期平均摊销。如果长期待摊的费用项目不能使以后会计期间受益则将尚未摊销的该项目的摊余价值全部转入当期损益。

### 33、合同负债

公司根据履行履约义务与客户付款之间的关系在资产负债表中列示合同资产或合同负债。公司将同一合同下的合同资产和合同负债相互抵销后以净额列示。

公司将已收或应收客户对价而应向客户转让商品的义务作为合同负债列示。

### 34、职工薪酬

#### (1) 短期薪酬的会计处理方法

在职工为公司提供服务的会计期间，将实际发生的短期薪酬确认为负债，并计入当期损益或相关资产成本。

#### (2) 离职后福利的会计处理方法

离职后福利分为设定提存计划和设定受益计划。

(1) 在职工为公司提供服务的会计期间，根据设定提存计划计算的应缴存金额确认为负债，并计入当期损益或相关资产成本。

(2) 对设定受益计划的会计处理通常包括下列步骤：

1) 根据预期累计福利单位法，采用无偏且相互一致的精算假设对有关人口统计变量和财务变量等作出估计，计量设定受益计划所产生的义务，并确定相关义务的所属期间。同时，对设定受益计划所产生的义务予以折现，以确定设定受益计划义务的现值和当期服务成本；

2) 设定受益计划存在资产的，将设定受益计划义务现值减去设定受益计划资产公允价值所形成的赤字或盈余确认为一项设定受益计划净负债或净资产。设定受益计划存在盈余的，以设定受益计划的盈余和资产上限两项的孰低者计量设定受益计划净资产；

3) 期末，将设定受益计划产生的职工薪酬成本确认为服务成本、设定受益计划净负债或净资产的利息

净额以及重新计量设定受益计划净负债或净资产所产生的变动等三部分，其中服务成本和设定受益计划净负债或净资产的利息净额计入当期损益或相关资产成本，重新计量设定受益计划净负债或净资产所产生的变动计入其他综合收益，并且在后续会计期间不允许转回至损益，但可以在权益范围内转移这些在其他综合收益确认的金额。

### (3) 辞退福利的会计处理方法

向职工提供的辞退福利，在下列两者孰早日确认辞退福利产生的职工薪酬负债，并计入当期损益：(1) 公司不能单方面撤回因解除劳动关系计划或裁减建议所提供的辞退福利时；(2) 公司确认与涉及支付辞退福利的重组相关的成本或费用时。

### (4) 其他长期职工福利的会计处理方法

向职工提供的其他长期福利，符合设定提存计划条件的，按照设定提存计划的有关规定进行会计处理；除此之外的其他长期福利，按照设定受益计划的有关规定进行会计处理，为简化相关会计处理，将其产生的职工薪酬成本确认为服务成本、其他长期职工福利净负债或净资产的利息净额以及重新计量其他长期职工福利净负债或净资产所产生的变动等组成项目的总净额计入当期损益或相关资产成本。

## 35、租赁负债

在租赁开始日，公司将尚未支付的租赁付款额的现值确认为租赁负债。计算租赁付款额现值时采用租赁内含利率作为折现率，无法确定租赁内含利率的，采用公司增量借款利率作为折现率。租赁付款额与其现值之间的差额作为未确认融资费用，在租赁期各个期间内按照确认租赁付款额现值的折现率确认利息费用，并计入当期损益。未纳入租赁负债计量的可变租赁付款额于实际发生时计入当期损益。

租赁期开始日后，当实质固定付款额发生变动、担保余值预计的应付金额发生变化、用于确定租赁付款额的指数或比率发生变动、购买选择权、续租选择权或终止选择权的评估结果或实际行权情况发生变化时，公司按照变动后的租赁付款额的现值重新计量租赁负债，并相应调整使用权资产的账面价值，如使用权资产账面价值已调减至零，但租赁负债仍需进一步调减的，将剩余金额计入当期损益。

## 36、预计负债

1. 因对外提供担保、诉讼事项、产品质量保证、亏损合同等或有事项形成的义务成为公司承担的现时义务，履行该义务很可能导致经济利益流出公司，且该义务的金额能够可靠的计量时，公司将该项义务确认为预计负债。

2. 公司按照履行相关现时义务所需支出的最佳估计数对预计负债进行初始计量，并在资产负债表日对预计负债的账面价值进行复核。



## 37、股份支付

## 38、优先股、永续债等其他金融工具

## 39、收入

收入确认和计量所采用的会计政策

### 1. 收入确认原则

于合同开始日，公司对合同进行评估，识别合同所包含的各单项履约义务，并确定各单项履约义务是在某一时段内履行，还是在某一时点履行。

满足下列条件之一时，属于在某一时段内履行履约义务，否则，属于在某一时点履行履约义务：(1) 客户在公司履约的同时即取得并消耗公司履约所带来的经济利益；(2) 客户能够控制公司履约过程中在建商品；(3) 公司履约过程中所产出的商品具有不可替代用途，且公司在整个合同期间内有权就累计至今已完成的履约部分收取款项。

对于在某一时段内履行的履约义务，公司在该段时间内按照履约进度确认收入。履约进度不能合理确定时，已经发生的成本预计能够得到补偿的，按照已经发生的成本金额确认收入，直到履约进度能够合理确定为止。对于在某一时点履行的履约义务，在客户取得相关商品或服务控制权时点确认收入。在判断客户是否已取得商品控制权时，公司考虑下列迹象：(1) 公司就该商品享有现时收款权利，即客户就该商品负有现时付款义务；(2) 公司已将该商品的法定所有权转移给客户，即客户已拥有该商品的法定所有权；(3) 公司已将该商品实物转移给客户，即客户已实物占有该商品；(4) 公司已将该商品所有权上的主要风险和报酬转移给客户，即客户已取得该商品所有权上的主要风险和报酬；(5) 客户已接受该商品；(6) 其他表明客户已取得商品控制权的迹象。

### 2. 收入计量原则

(1) 公司按照分摊至各单项履约义务的交易价格计量收入。交易价格是公司因向客户转让商品或服务而预期有权收取的对价金额，不包括代第三方收取的款项以及预期将退还给客户的款项。

(2) 合同中存在可变对价的，公司按照期望值或最可能发生金额确定可变对价的最佳估计数，但包含可变对价的交易价格，不超过在相关不确定性消除时累计已确认收入极可能不会发生重大转回的金额。

(3) 合同中存在重大融资成分的，公司按照假定客户在取得商品或服务控制权时即以现金支付的应付金额确定交易价格。该交易价格与合同对价之间的差额，在合同期间内采用实际利率法摊销。合同开始日，公司预计客户取得商品或服务控制权与客户支付价款间隔不超过一年的，不考虑合同中存在的重大融资成分。

(4) 合同中包含两项或多项履约义务的，公司于合同开始日，按照各单项履约义务所承诺商品的单独售价的相对比例，将交易价格分摊至各单项履约义务。

### 3. 收入确认的具体方法

#### (1) 按时点确认的收入

公司销售丝绸文化创意品及丝绸纺织制品等产品，属于在某一时点履行履约义务。内销产品收入确认需满足以下条件：公司已根据合同约定将产品交付给客户且客户已接受该商品，已经收回货款或取得了收款凭证且相关的经济利益很可能流入，商品所有权上的主要风险和报酬已转移，商品的法定所有权已转移。具体情况如下：

内销的具体情况：

- 1) 直营专卖店：专卖店将商品交付给消费者并收取货款后，确认销售收入；
- 2) 直营商场联营专柜：根据商场提供的销售结算单，以终端零售价扣除约定扣点后的金额确认销售收入；
- 3) 线上平台：在客户确认收货且公司收到货款时确认收入；
- 4) 代销：根据代销商提供的销售清单，以终端零售价扣除相关费用后确认收入；
- 5) 其他销售：将产品交付给购货方，且由对方签收后确认收入。

外销产品收入确认需满足以下条件：公司已根据合同约定将产品报关，取得提单，已经收回货款或取得了收款凭证且相关的经济利益很可能流入，商品所有权上的主要风险和报酬已转移，商品的法定所有权已转移。

#### (2) 按履约进度确认的收入

公司提供房屋租赁、物业管理等服务，由于公司履约的同时客户即取得并消耗公司履约所带来的经济利益，且公司在整个合同期间内有权就累计至今已完成的履约部分收取款项，公司将其作为在某一时段内履行的履约义务，按照履约进度确认收入，履约进度不能合理确定的除外。公司按照产出法确定提供服务的履约进度。对于履约进度不能合理确定时，公司已经发生的成本预计能够得到补偿的，按照已经发生的成本金额确认收入，直到履约进度能够合理确定为止。

同类业务采用不同经营模式导致收入确认会计政策存在差异的情况

#### 40、政府补助

1. 政府补助在同时满足下列条件时予以确认：(1) 公司能够满足政府补助所附的条件；(2) 公司能够收到政府补助。政府补助为货币性资产的，按照收到或应收的金额计量。政府补助为非货币性资产的，按照公允价值计量；公允价值不能可靠取得的，按照名义金额计量。

##### 2. 与资产相关的政府补助判断依据及会计处理方法

政府文件规定用于购建或以其他方式形成长期资产的政府补助划分为与资产相关的政府补助。政府文件不明确的，以取得该补助必须具备的基本条件为基础进行判断，以购建或以其他方式形成长期资产为基本条件的作为与资产相关的政府补助。与资产相关的政府补助，冲减相关资产的账面价值或确认为递延收益。与资产相关的政府补助确认为递延收益的，在相关资产使用寿命内按照合理、系统的方法分期计入损益。按照名义金额计量的政府补助，直接计入当期损益。相关资产在使用寿命结束前被出售、转让、报废或发生毁损的，将尚未分配的相关递延收益余额转入资产处置当期的损益。

##### 3. 与收益相关的政府补助判断依据及会计处理方法

除与资产相关的政府补助之外的政府补助划分为与收益相关的政府补助。对于同时包含与资产相关部分和与收益相关部分的政府补助，难以区分与资产相关或与收益相关的，整体归类为与收益相关的政府补助。与收益相关的政府补助，用于补偿以后期间的相关成本费用或损失的，确认为递延收益，在确认相关成本费用或损失的期间，计入当期损益或冲减相关成本；用于补偿已发生的相关成本费用或损失的，直接计入当期损益或冲减相关成本。

4. 与公司日常经营活动相关的政府补助，按照经济业务实质，计入其他收益或冲减相关成本费用。与公司日常活动无关的政府补助，计入营业外收支。

#### 41、递延所得税资产/递延所得税负债

1. 根据资产、负债的账面价值与其计税基础之间的差额（未作为资产和负债确认的项目按照税法规定可以确定其计税基础的，该计税基础与其账面数之间的差额），按照预期收回该资产或清偿该负债期间的适用税率计算确认递延所得税资产或递延所得税负债。

2. 确认递延所得税资产以很可能取得用来抵扣可抵扣暂时性差异的应纳税所得额为限。资产负债表日，有确凿证据表明未来期间很可能获得足够的应纳税所得额用来抵扣可抵扣暂时性差异的，确认以前会计期间未确认的递延所得税资产。

3. 资产负债表日，对递延所得税资产的账面价值进行复核，如果未来期间很可能无法获得足够的应纳税所得额用以抵扣递延所得税资产的利益，则减记递延所得税资产的账面价值。在很可能获得足够的应纳税所得额时，转回减记的金额。

4. 公司当期所得税和递延所得税作为所得税费用或收益计入当期损益，但不包括下列情况产生的所得税：

(1) 企业合并；(2) 直接在所有者权益中确认的交易或者事项。

## 42、租赁

### (1) 经营租赁的会计处理方法

#### 3. 公司作为承租人

在租赁期开始日，公司将租赁期不超过12个月，且不包含购买选择权的租赁认定为短期租赁；将单项租赁资产为全新资产时价值较低的租赁认定为低价值资产租赁。公司转租或预期转租租赁资产的，原租赁不认定为低价值资产租赁。

对于所有短期租赁和低价值资产租赁，公司在租赁期内各个期间按照直线法将租赁付款额计入相关资产成本或当期损益。

除上述采用简化处理的短期租赁和低价值资产租赁外，在租赁期开始日，公司对租赁确认使用权资产和租赁负债。

#### 4. 使用权资产

使用权资产按照成本进行初始计量，该成本包括：1) 租赁负债的初始计量金额；2) 在租赁期开始日或之前支付的租赁付款额，存在租赁激励的，扣除已享受的租赁激励相关金额；3) 承租人发生的初始直接费用；4) 承租人为拆卸及移除租赁资产、复原租赁资产所在场地或将租赁资产恢复至租赁条款约定状态预计将发生的成本。

公司按照直线法对使用权资产计提折旧。能够合理确定租赁期届满时取得租赁资产所有权的，公司在租赁资产剩余使用寿命内计提折旧。无法合理确定租赁期届满时能够取得租赁资产所有权的，公司在租赁期与租赁资产剩余使用寿命两者孰短的期间内计提折旧。

#### 5. 租赁负债

在租赁开始日，公司将尚未支付的租赁付款额的现值确认为租赁负债。计算租赁付款额现值时采用租赁内含利率作为折现率，无法确定租赁内含利率的，采用公司增量借款利率作为折现率。租赁付款额与其现值之间的差额作为未确认融资费用，在租赁期各个期间内按照确认租赁付款额现值的折现率确认利息费用，并计入当期损益。未纳入租赁负债计量的可变租赁付款额于实际发生时计入当期损益。

租赁期开始日后，当实质固定付款额发生变动、担保余值预计的应付金额发生变化、用于确定租赁付款额的指数或比率发生变动、购买选择权、续租选择权或终止选择权的评估结果或实际行权情况发生变化时，公司按照变动后的租赁付款额的现值重新计量租赁负债，并相应调整使用权资产的账面价值，如使用权资产账面价值已调减至零，但租赁负债仍需进一步调减的，将剩余金额计入当期损益。

#### 6. 公司作为出租人

公司在租赁期内各个期间按照直线法将租赁收款额确认为租金收入，发生的初始直接费用予以资本化并按照与租金收入确认相同的基础进行分摊，分期计入当期损益。公司取得的与经营租赁有关的未计入租赁收款额的可变租赁付款额在实际发生时计入当期损益。

**(2) 融资租赁的会计处理方法****43、其他重要的会计政策和会计估计****44、重要会计政策和会计估计变更****(1) 重要会计政策变更**

□ 适用 √ 不适用

**(2) 重要会计估计变更**

□ 适用 √ 不适用

**(3) 2021 年起首次执行新租赁准则调整执行当年年初财务报表相关项目情况**

√ 适用 □ 不适用

是否需要调整年初资产负债表科目

□ 是 √ 否

不需要调整年初资产负债表科目的原因说明

本公司自2021年1月1日（以下称首次执行日）起执行经修订的《企业会计准则第21号——租赁》。对于首次执行日前已存在的合同，公司选择不重新评估其是否为租赁或者包含租赁。

**(4) 2021 年起首次执行新租赁准则追溯调整前期比较数据说明**

□ 适用 √ 不适用

**45、其他****六、税项****1、主要税种及税率**

税种	计税依据	税率
增值税	以按税法规定计算的销售货物和应税劳务收入为基础计算销项税额，扣除当期允许抵扣的进项税额后，差额部分为应交增值税	13%、9%、6%、5%
城市维护建设税	实际缴纳的流转税税额	7%
企业所得税	应纳税所得额	25%、20%、15%

房产税	从价计征的，按房产原值一次减除 30% 后余值的 1.2% 计缴；从租计征的，按租金收入的 12% 计缴	12%、1.2%
教育费附加	实际缴纳的流转税税额	3%
地方教育附加	实际缴纳的流转税税额	2%

存在不同企业所得税税率纳税主体的，披露情况说明

纳税主体名称	所得税税率
公司	15%
西藏新丝路丝绸文化有限公司	15%
杭州万事利丝绸数码印花有限公司	15%
杭州七仁数码科技有限公司	20%
杭州万事利文化创意发展有限公司	20%
杭州万事利艺术品有限公司	20%
杭州万事利科创园管理有限公司	20%
开化明阳健康科技有限公司	20%
除上述以外的其他纳税主体	25%

## 2、税收优惠

1. 本公司于2019年通过高新技术企业复审并获得高新技术企业证书，认定有效期3年。本公司2021年度按15%的优惠税率计缴企业所得税。

2. 子公司杭州万事利丝绸数码印花有限公司于2021年通过高新技术企业审核并获得高新技术企业证书，认定有效期3年。杭州万事利丝绸数码印花有限公司2021年度按15%的优惠税率计缴企业所得税。

3. 根据国家西部大开发税收优惠政策，子公司西藏新丝路丝绸文化有限公司在2021年度按15%的优惠税率计缴企业所得税。

### 4. 小型微利企业应纳税所得额优惠政策

子公司杭州七仁数码科技有限公司、杭州万事利文化创意发展有限公司、杭州万事利艺术品有限公司、杭州万事利科创园管理有限公司、开化明阳健康科技有限公司属于小型微利企业。对上述5家公司年应纳税所得额不超过100万元的部分，减按25%计入应纳税所得额，按20%的税率缴纳企业所得税；对年应纳税所得额超过100万元但不超过300万元的部分，减按50%计入应纳税所得额，按20%的税率缴纳企业所得税。

## 3、其他

## 七、合并财务报表项目注释

### 1、货币资金

单位：元

项目	期末余额	期初余额
----	------	------

库存现金		5,322.00
银行存款	323,095,203.55	312,839,498.67
其他货币资金	12,582,789.68	8,458,813.67
合计	335,677,993.23	321,303,634.34

其他说明

期末货币资金中含保函保证金、信用证保证金、其他保证金3,662,741.89元，使用受限。

## 2、交易性金融资产

单位：元

项目	期末余额	期初余额
以公允价值计量且其变动计入当期损益的金融资产	3,096,000.00	781,260.00
其中：		
衍生金融资产	3,096,000.00	781,260.00
其中：		
合计	3,096,000.00	781,260.00

其他说明：

## 3、衍生金融资产

单位：元

项目	期末余额	期初余额
合计	0.00	0.00

其他说明：

## 4、应收票据

### (1) 应收票据分类列示

单位：元

项目	期末余额	期初余额
合计	0.00	0.00

单位：元

类别	期末余额					期初余额				
	账面余额		坏账准备		账面价值	账面余额		坏账准备		账面价值
	金额	比例	金额	计提比例		金额	比例	金额	计提比例	

其中：										
其中：										

按单项计提坏账准备：

单位：元

名称	期末余额			
	账面余额	坏账准备	计提比例	计提理由

按组合计提坏账准备：

单位：元

名称	期末余额		
	账面余额	坏账准备	计提比例

确定该组合依据的说明：

如是按照预期信用损失一般模型计提应收票据坏账准备，请参照其他应收款的披露方式披露坏账准备的相关信息：

 适用  不适用**(2) 本期计提、收回或转回的坏账准备情况**

本期计提坏账准备情况：

单位：元

类别	期初余额	本期变动金额				期末余额
		计提	收回或转回	核销	其他	

其中本期坏账准备收回或转回金额重要的：

 适用  不适用**(3) 期末公司已质押的应收票据**

单位：元

项目	期末已质押金额
----	---------

**(4) 期末公司已背书或贴现且在资产负债表日尚未到期的应收票据**

单位：元

项目	期末终止确认金额	期末未终止确认金额
----	----------	-----------

**(5) 期末公司因出票人未履约而将其转应收账款的票据**

单位：元

项目	期末转应收账款金额
----	-----------

其他说明

## (6) 本期实际核销的应收票据情况

单位：元

项目	核销金额
----	------

其中重要的应收票据核销情况：

单位：元

单位名称	应收票据性质	核销金额	核销原因	履行的核销程序	款项是否由关联交易产生
------	--------	------	------	---------	-------------

应收票据核销说明：

## 5、应收账款

## (1) 应收账款分类披露

单位：元

类别	期末余额					期初余额				
	账面余额		坏账准备		账面价值	账面余额		坏账准备		账面价值
	金额	比例	金额	计提比例		金额	比例	金额	计提比例	
按单项计提坏账准备的应收账款	5,901,786.45	3.97%	5,901,786.45	100.00%		7,353,427.71	6.69%	7,353,427.71	100.00%	
其中：										
按组合计提坏账准备的应收账款	142,646,349.97	96.03%	18,954,778.78	13.29%	123,691,571.19	102,614,392.41	93.31%	14,524,768.70	14.15%	88,089,623.71
其中：										
合计	148,548,136.42	100.00%	24,856,565.23	16.73%	123,691,571.19	109,967,820.12	100.00%	21,878,196.41	19.90%	88,089,623.71

按单项计提坏账准备：5901786.45

单位：元

名称	期末余额			
	账面余额	坏账准备	计提比例	计提理由
C.W.F. CHILDREN WORLDWIDE FASHION	1,985,653.81	1,985,653.81	100.00%	款项逾期，预计难以收回
上海拉夏贝尔服饰股份有限公司	1,126,136.76	1,126,136.76	100.00%	对方单位资金紧张，款项收回困难
唐利商贸（上海）有限公司	1,012,515.88	1,012,515.88	100.00%	款项逾期，预计难以收回



WHC PRODUCTS LTD	527,704.89	527,704.89	100.00%	款项逾期，预计难以收回
其他	1,249,775.11	1,249,775.11	100.00%	款项逾期，预计难以收回
合计	5,901,786.45	5,901,786.45	--	--

按单项计提坏账准备：

单位：元

名称	期末余额			
	账面余额	坏账准备	计提比例	计提理由

按组合计提坏账准备：18,954,778.78

单位：元

名称	期末余额		
	账面余额	坏账准备	计提比例
1 年以内	122,337,259.41	6,116,862.97	5.00%
1-2 年	5,746,675.66	1,149,335.13	20.00%
2-3 年	5,747,668.45	2,873,834.23	50.00%
3 年以上	8,814,746.45	8,814,746.45	100.00%
合计	142,646,349.97	18,954,778.78	--

确定该组合依据的说明：

按组合计提坏账准备：

单位：元

名称	期末余额		
	账面余额	坏账准备	计提比例

确定该组合依据的说明：

如是按照预期信用损失一般模型计提应收账款坏账准备，请参照其他应收款的披露方式披露坏账准备的相关信息：

 适用  不适用

按账龄披露

单位：元

账龄	账面余额
1 年以内（含 1 年）	122,337,259.41
1 至 2 年	8,128,891.59
2 至 3 年	8,741,500.34
3 年以上	9,340,485.08
3 至 4 年	9,340,485.08
合计	148,548,136.42

**(2) 本期计提、收回或转回的坏账准备情况**

本期计提坏账准备情况：

单位：元

类别	期初余额	本期变动金额				期末余额
		计提	收回或转回	核销	其他	
单项计提坏账准备	7,353,427.71	5,350.64	511,095.00	945,896.90		5,901,786.45
按组合计提坏账准备	14,524,768.70	6,188,222.25		1,758,212.17		18,954,778.78
合计	21,878,196.41	6,193,572.89	511,095.00	2,704,109.07		24,856,565.23

其中本期坏账准备收回或转回金额重要的：

单位：元

单位名称	收回或转回金额	收回方式

**(3) 本期实际核销的应收账款情况**

单位：元

项目	核销金额
应收账款	2,704,109.07

其中重要的应收账款核销情况：

单位：元

单位名称	应收账款性质	核销金额	核销原因	履行的核销程序	款项是否由关联交易产生

应收账款核销说明：

**(4) 按欠款方归集的期末余额前五名的应收账款情况**

单位：元

单位名称	应收账款期末余额	占应收账款期末余额合计数的比例	坏账准备期末余额
杭州帛淼服饰有限公司及其关联方	8,045,907.99	5.42%	547,071.33
广西丝绸（集团）有限公司	7,589,216.39	5.11%	379,460.82
爱慕股份有限公司	4,819,558.53	3.24%	240,977.93
国金黄金股份有限公司及其关联方	4,083,303.00	2.75%	204,165.15
DEA KUDIBAL A/S	3,969,826.61	2.67%	198,491.33

合计	28,507,812.52	19.19%
----	---------------	--------

## (5) 因金融资产转移而终止确认的应收账款

## (6) 转移应收账款且继续涉入形成的资产、负债金额

其他说明：

## 6、应收款项融资

单位：元

项目	期末余额	期初余额
银行承兑汇票	1,118,596.66	699,936.00
合计	1,118,596.66	699,936.00

应收款项融资本期增减变动及公允价值变动情况

 适用  不适用

如是按照预期信用损失一般模型计提应收款项融资减值准备，请参照其他应收款的披露方式披露减值准备的相关信息：

 适用  不适用

其他说明：

## 7、预付款项

## (1) 预付款项按账龄列示

单位：元

账龄	期末余额		期初余额	
	金额	比例	金额	比例
1 年以内	1,866,493.67	62.19%	3,957,840.15	91.26%
1 至 2 年	808,274.31	26.93%	313,882.66	7.24%
2 至 3 年	279,215.39	9.31%	58,009.53	1.34%
3 年以上	47,174.45	1.57%	7,153.60	0.16%
合计	3,001,157.82	--	4,336,885.94	--

账龄超过 1 年且金额重要的预付款项未及时结算原因的说明：

## (2) 按预付对象归集的期末余额前五名的预付款情况

单位名称	账面余额	占预付款项 余额的比例 (%)
杭州诗蓝过滤科技有限公司	419,248.00	13.97
上海木桔商务咨询工作室	290,000.00	9.66

苏州任嘒間刺绣艺术发展有限公司	251,267.96	8.37
HANSON CORPORATION ACCOUNT NUMBER	205,534.13	6.85
杭州星麦云商科技有限公司	180,000.00	6.00
小 计	1,346,050.09	44.85

其他说明：

## 8、其他应收款

单位：元

项目	期末余额	期初余额
应收利息	0.00	0.00
应收股利	0.00	0.00
其他应收款	4,375,839.91	4,066,092.99
合计	4,375,839.91	4,066,092.99

### (1) 应收利息

#### 1) 应收利息分类

单位：元

项目	期末余额	期初余额
合计	0.00	0.00

#### 2) 重要逾期利息

单位：元

借款单位	期末余额	逾期时间	逾期原因	是否发生减值及其判断依据

其他说明：

#### 3) 坏账准备计提情况

适用  不适用

### (2) 应收股利

#### 1) 应收股利分类

单位：元

项目(或被投资单位)	期末余额	期初余额

合计	0.00	0.00
----	------	------

## 2) 重要的账龄超过 1 年的应收股利

单位：元

项目(或被投资单位)	期末余额	账龄	未收回的原因	是否发生减值及其判断依据

## 3) 坏账准备计提情况

□ 适用 √ 不适用

其他说明：

### (3) 其他应收款

#### 1) 其他应收款按款项性质分类情况

单位：元

款项性质	期末账面余额	期初账面余额
押金保证金	6,071,210.25	4,686,983.42
暂付款	5,773,913.50	5,777,067.25
退税款	959,663.91	974,796.44
合计	12,804,787.66	11,438,847.11

#### 2) 坏账准备计提情况

单位：元

坏账准备	第一阶段	第二阶段	第三阶段	合计
	未来 12 个月预期信用损失	整个存续期预期信用损失 (未发生信用减值)	整个存续期预期信用损失 (已发生信用减值)	
2021 年 1 月 1 日余额	129,812.89	256,399.56	6,986,541.67	7,372,754.12
2021 年 1 月 1 日余额在本期	—	—	—	—
--转入第二阶段	-57,866.25	57,866.25		
--转入第三阶段		-246,799.55	246,799.55	
本期计提	80,924.41	163,998.74	835,037.26	1,079,960.41
本期核销	3,766.78		20,000.00	23,766.78
2021 年 12 月 31 日余额	149,104.27	231,465.00	8,048,378.48	8,428,947.75

损失准备本期变动金额重大的账面余额变动情况

□ 适用 √ 不适用

按账龄披露

单位：元

账龄	账面余额
1 年以内（含 1 年）	2,982,085.36
1 至 2 年	6,815,875.46
2 至 3 年	1,233,997.75
3 年以上	1,772,829.09
3 至 4 年	1,772,829.09
合计	12,804,787.66

## 3) 本期计提、收回或转回的坏账准备情况

本期计提坏账准备情况：

单位：元

类别	期初余额	本期变动金额				期末余额
		计提	收回或转回	核销	其他	

其中本期坏账准备转回或收回金额重要的：

单位：元

单位名称	转回或收回金额	收回方式

## 4) 本期实际核销的其他应收款情况

单位：元

项目	核销金额

其中重要的其他应收款核销情况：

单位：元

单位名称	其他应收款性质	核销金额	核销原因	履行的核销程序	款项是否由关联交易产生

其他应收款核销说明：

## 5) 按欠款方归集的期末余额前五名的其他应收款情况

单位：元

单位名称	款项的性质	期末余额	账龄	占其他应收款期末余额合计数的比例	坏账准备期末余额
合肥好状态供应链管理有限公司	暂付款	2,205,088.50	1-2 年	17.22%	2,205,088.50

泰州市金邦医疗器械有限公司	暂付款	1,270,000.00	1-2 年	9.92%	1,270,000.00
杭州萧山国际机场有限公司	押金保证金	529,388.00	1 年以内	4.13%	26,469.40
杭州萧山国际机场有限公司	押金保证金	717,822.00	1-2 年	5.61%	143,564.40
国家税务总局杭州市江干区税务局	退税款	959,663.91	1 年以内	7.49%	47,983.20
上海诚心医疗器械有限公司	暂付款	726,170.61	1-2 年	5.67%	726,170.61
合计	--	6,408,133.02	--	50.05%	4,419,276.11

#### 6) 涉及政府补助的应收款项

单位：元

单位名称	政府补助项目名称	期末余额	期末账龄	预计收取的时间、金额及依据

#### 7) 因金融资产转移而终止确认的其他应收款

#### 8) 转移其他应收款且继续涉入形成的资产、负债金额

其他说明：

### 9、存货

公司是否需要遵守房地产行业的披露要求

否

#### (1) 存货分类

单位：元

项目	期末余额			期初余额		
	账面余额	存货跌价准备或合同履约成本减值准备	账面价值	账面余额	存货跌价准备或合同履约成本减值准备	账面价值
原材料	62,775,369.68	4,302,625.18	58,472,744.50	32,964,854.42	3,975,800.31	28,989,054.11
在产品	103,676,216.39	16,758,832.21	86,917,384.18	76,310,741.05	14,464,367.40	61,846,373.65
库存商品	8,536,306.23	786,917.00	7,749,389.23	8,036,206.60	874,106.83	7,162,099.77
周转材料	5,263,373.22	457,127.25	4,806,245.97	4,855,528.55	656,622.22	4,198,906.33

发出商品	19,100,009.35		19,100,009.35	13,656,201.85		13,656,201.85
委托加工物资	7,146,689.71		7,146,689.71	7,336,530.40		7,336,530.40
合计	206,497,964.58	22,305,501.64	184,192,462.94	143,160,062.87	19,970,896.76	123,189,166.11

## (2) 存货跌价准备和合同履约成本减值准备

单位：元

项目	期初余额	本期增加金额		本期减少金额		期末余额
		计提	其他	转回或转销	其他	
原材料	3,975,800.31	987,892.64		661,067.77		4,302,625.18
在产品	14,464,367.40	2,964,990.38		670,525.57		16,758,832.21
库存商品	874,106.83	4,471,931.77		4,559,121.60		786,917.00
周转材料	656,622.22	180,501.11		379,996.08		457,127.25
合计	19,970,896.76	8,605,315.90		6,270,711.02		22,305,501.64

## (3) 存货期末余额含有借款费用资本化金额的说明

## (4) 合同履约成本本期摊销金额的说明

## 10、合同资产

单位：元

项目	期末余额			期初余额		
	账面余额	减值准备	账面价值	账面余额	减值准备	账面价值
合计			0.00			0.00

合同资产的账面价值在本期内发生的重大变动金额和原因：

单位：元

项目	变动金额	变动原因

如是按照预期信用损失一般模型计提合同资产坏账准备，请参照其他应收款的披露方式披露坏账准备的相关信息：

□ 适用 √ 不适用

本期合同资产计提减值准备情况

单位：元

项目	本期计提	本期转回	本期转销/核销	原因

其他说明：

## 11、持有待售资产

单位：元



项目	期末账面余额	减值准备	期末账面价值	公允价值	预计处置费用	预计处置时间
----	--------	------	--------	------	--------	--------

其他说明：

## 12、一年内到期的非流动资产

单位：元

项目	期末余额	期初余额
合计	0.00	0.00

重要的债权投资/其他债权投资

单位：元

债权项目	期末余额				期初余额			
	面值	票面利率	实际利率	到期日	面值	票面利率	实际利率	到期日

其他说明：

## 13、其他流动资产

单位：元

项目	期末余额	期初余额
预缴企业所得税	1,136,206.44	1,648,874.58
待抵扣增值税进项税	6,321,498.36	3,661,014.06
其他待摊费用	3,037,057.25	1,181,175.98
预付上市费用		6,045,282.98
合计	10,494,762.05	12,536,347.60

其他说明：

## 14、债权投资

单位：元

项目	期末余额			期初余额		
	账面余额	减值准备	账面价值	账面余额	减值准备	账面价值
合计			0.00			0.00

重要的债权投资

单位：元

债权项目	期末余额				期初余额			
	面值	票面利率	实际利率	到期日	面值	票面利率	实际利率	到期日

减值准备计提情况

单位：元

坏账准备	第一阶段	第二阶段	第三阶段	合计
	未来 12 个月预期信用损失	整个存续期预期信用损失 (未发生信用减值)	整个存续期预期信用损失 (已发生信用减值)	
2021 年 1 月 1 日余额在本期	——	——	——	——

损失准备本期变动金额重大的账面余额变动情况

适用  不适用

其他说明：

## 15、其他债权投资

单位：元

项目	期初余额	应计利息	本期公允价值变动	期末余额	成本	累计公允价值变动	累计在其他综合收益中确认的损失准备	备注
合计	0.00			0.00				——

重要的其他债权投资

单位：元

其他债权项目	期末余额				期初余额			
	面值	票面利率	实际利率	到期日	面值	票面利率	实际利率	到期日

减值准备计提情况

单位：元

坏账准备	第一阶段	第二阶段	第三阶段	合计
	未来 12 个月预期信用损失	整个存续期预期信用损失 (未发生信用减值)	整个存续期预期信用损失 (已发生信用减值)	
2021 年 1 月 1 日余额在本期	——	——	——	——

损失准备本期变动金额重大的账面余额变动情况

适用  不适用

其他说明：

## 16、长期应收款

### (1) 长期应收款情况

单位：元

项目	期末余额			期初余额			折现率区间
	账面余额	坏账准备	账面价值	账面余额	坏账准备	账面价值	

合计			0.00			0.00	--
----	--	--	------	--	--	------	----

坏账准备减值情况

单位：元

坏账准备	第一阶段	第二阶段	第三阶段	合计
	未来 12 个月预期信用损失	整个存续期预期信用损失 (未发生信用减值)	整个存续期预期信用损失 (已发生信用减值)	
2021 年 1 月 1 日余额在 本期	—	—	—	—

损失准备本期变动金额重大的账面余额变动情况

□ 适用 √ 不适用

## (2) 因金融资产转移而终止确认的长期应收款

## (3) 转移长期应收款且继续涉入形成的资产、负债金额

其他说明

## 17、长期股权投资

单位：元

被投资单位	期初余额 (账面价值)	本期增减变动							期末余额 (账面价值)	减值准备 期末余额	
		追加投资	减少投资	权益法下 确认的投资 损益	其他综合 收益调整	其他权益 变动	宣告发放 现金股利 或利润	计提减值 准备			其他
一、合营企业											
二、联营企业											
杭州布调 科技有限 公司	999,938.4 8			- 13,914.31						986,024.1 7	
杭州帛阳 新材料科 技有限公 司		4,500,000 .00		- 168,046.3 5						4,331,953 .65	
小计	999,938.4 8	4,500,000 .00		- 181,960.6 6						5,317,977 .82	
合计	999,938.4 8	4,500,000 .00		- 181,960.6 6						5,317,977 .82	

其他说明

**18、其他权益工具投资**

单位：元

项目	期末余额	期初余额
合计	0.00	0.00

分项披露本期非交易性权益工具投资

单位：元

项目名称	确认的股利收入	累计利得	累计损失	其他综合收益转入留存收益的金额	指定为以公允价值计量且其变动计入其他综合收益的原因	其他综合收益转入留存收益的原因

其他说明：

**19、其他非流动金融资产**

单位：元

项目	期末余额	期初余额
合计	0.00	0.00

其他说明：

**20、投资性房地产****(1) 采用成本计量模式的投资性房地产**

√ 适用 □ 不适用

单位：元

项目	房屋、建筑物	土地使用权	在建工程	合计
一、账面原值				
1.期初余额	31,484,699.24	3,530,707.47		35,015,406.71
2.本期增加金额				
(1) 外购				
(2) 存货\固定资产\在建工程转入				
(3) 企业合并增加				
3.本期减少金额				
(1) 处置				
(2) 其他转出				

4.期末余额	31,484,699.24	3,530,707.47		35,015,406.71
二、累计折旧和累计摊销				
1.期初余额	4,593,300.11	1,006,412.46		5,599,712.57
2.本期增加金额	997,015.53	67,083.40		1,064,098.93
（1）计提或摊销	997,015.53	67,083.40		1,064,098.93
3.本期减少金额				
（1）处置				
（2）其他转出				
4.期末余额	5,590,315.64	1,073,495.86		6,663,811.50
三、减值准备				
1.期初余额				
2.本期增加金额				
（1）计提				
3、本期减少金额				
（1）处置				
（2）其他转出				
4.期末余额				
四、账面价值				
1.期末账面价值	25,894,383.60	2,457,211.61		28,351,595.21
2.期初账面价值	26,891,399.13	2,524,295.01		29,415,694.14

## （2）采用公允价值计量模式的投资性房地产

适用  不适用

## （3）未办妥产权证书的投资性房地产情况

单位：元

项目	账面价值	未办妥产权证书原因
----	------	-----------

其他说明

## 21、固定资产

单位：元

项目	期末余额	期初余额
固定资产	90,380,071.54	97,034,296.26
合计	90,380,071.54	97,034,296.26

## (1) 固定资产情况

单位：元

项目	房屋及建筑物	专用设备	运输工具	其他设备	合计
一、账面原值：					
1.期初余额	71,908,791.53	66,327,400.34	5,089,370.41	13,471,130.07	156,796,692.35
2.本期增加金额		10,300,447.49	926,499.24	2,056,149.64	13,283,096.37
(1) 购置		10,300,447.49	926,499.24	2,056,149.64	13,283,096.37
(2) 在建工程转入					
(3) 企业合并增加					
3.本期减少金额		11,442,100.72		1,091,204.38	12,533,305.10
(1) 处置或报废		11,442,100.72		1,091,204.38	12,533,305.10
4.期末余额	71,908,791.53	65,185,747.11	6,015,869.65	14,436,075.33	157,546,483.62
二、累计折旧					
1.期初余额	17,358,015.26	28,310,531.99	2,059,104.38	10,508,644.39	58,236,296.02
2.本期增加金额	2,283,497.55	9,751,531.85	514,524.90	934,617.03	13,484,171.33
(1) 计提	2,283,497.55	9,751,531.85	514,524.90	934,617.03	13,484,171.33
3.本期减少金额		4,021,221.01		1,037,233.69	5,058,454.70
(1) 处置或报废		4,021,221.01		1,037,233.69	5,058,454.70
4.期末余额	19,641,512.81	34,040,842.83	2,573,629.28	10,406,027.73	66,662,012.65
三、减值准备					
1.期初余额		1,526,100.07			1,526,100.07

2.本期增加金额					
(1) 计提					
3.本期减少金额		1,021,700.64			1,021,700.64
(1) 处置或报废		1,021,700.64			1,021,700.64
4.期末余额		504,399.43			504,399.43
四、账面价值					
1.期末账面价值	52,267,278.72	30,640,504.85	3,442,240.37	4,030,047.60	90,380,071.54
2.期初账面价值	54,550,776.27	36,490,768.28	3,030,266.03	2,962,485.68	97,034,296.26

**(2) 暂时闲置的固定资产情况**

单位：元

项目	账面原值	累计折旧	减值准备	账面价值	备注
----	------	------	------	------	----

**(3) 通过经营租赁租出的固定资产**

单位：元

项目	期末账面价值
----	--------

**(4) 未办妥产权证书的固定资产情况**

单位：元

项目	账面价值	未办妥产权证书的原因
----	------	------------

其他说明

**(5) 固定资产清理**

单位：元

项目	期末余额	期初余额
----	------	------

其他说明

**22、在建工程**

单位：元

项目	期末余额	期初余额
在建工程	5,165,891.18	3,210,689.31

合计	5,165,891.18	3,210,689.31
----	--------------	--------------

## (1) 在建工程情况

单位：元

项目	期末余额			期初余额		
	账面余额	减值准备	账面价值	账面余额	减值准备	账面价值
丝绸设计问答机器人开发	3,099,999.97		3,099,999.97	2,789,999.98		2,789,999.98
万事利丝绸数码印花人工智能工厂项目	1,038,049.97		1,038,049.97			
其他	1,027,841.24		1,027,841.24	420,689.33		420,689.33
合计	5,165,891.18		5,165,891.18	3,210,689.31		3,210,689.31

## (2) 重要在建工程项目本期变动情况

单位：元

项目名称	预算数	期初余额	本期增加金额	本期转入固定资产金额	本期其他减少金额	期末余额	工程累计投入占预算比例	工程进度	利息资本化累计金额	其中：本期利息资本化金额	本期利息资本化率	资金来源
丝绸设计问答机器人开发	3,286,000.00	2,789,999.98	309,999.99			3,099,999.97	94.34%	95				其他
万事利丝绸数码印花人工智能工厂项目	733,196,600.00		1,038,049.97			1,038,049.97	0.14%	0.20				其他
合计	736,482,600.00	2,789,999.98	1,348,049.96			4,138,049.94	--	--				--

## (3) 本期计提在建工程减值准备情况

单位：元

项目	本期计提金额	计提原因
----	--------	------

其他说明



**(4) 工程物资**

单位：元

项目	期末余额			期初余额		
	账面余额	减值准备	账面价值	账面余额	减值准备	账面价值

其他说明：

**23、生产性生物资产****(1) 采用成本计量模式的生产性生物资产** 适用  不适用**(2) 采用公允价值计量模式的生产性生物资产** 适用  不适用**24、油气资产** 适用  不适用**25、使用权资产**

单位：元

项目	房屋及建筑物	合计
一、账面原值：		
1.期初余额		
2.本期增加金额	9,335,807.93	9,335,807.93
1) 租入	9,335,807.93	9,335,807.93
3.本期减少金额		
4.期末余额	9,335,807.93	9,335,807.93
二、累计折旧		
1.期初余额		
2.本期增加金额	1,919,072.91	1,919,072.91
(1) 计提	1,919,072.91	1,919,072.91
3.本期减少金额		
(1) 处置		

4.期末余额	1,919,072.91	1,919,072.91
三、减值准备		
1.期初余额		
2.本期增加金额		
(1) 计提		
3.本期减少金额		
(1) 处置		
4.期末余额		
四、账面价值		
1.期末账面价值	7,416,735.02	7,416,735.02
2.期初账面价值		

其他说明：

## 26、无形资产

### (1) 无形资产情况

单位：元

项目	土地使用权	专利权	非专利技术	软件使用权	合计
一、账面原值					
1.期初余额	7,516,252.53			8,397,989.50	15,914,242.03
2.本期增加金额	48,070,100.00	200,000.00		3,006,342.12	51,276,442.12
(1) 购置	48,070,100.00	200,000.00		3,006,342.12	51,276,442.12
(2) 内部研发					
(3) 企业合并增加					
3.本期减少金额				61,811.32	61,811.32
(1) 处置				61,811.32	61,811.32
4.期末余额	55,586,352.53	200,000.00		11,342,520.30	67,128,872.80

二、累计摊销					
1.期初余额	1,441,566.75			3,444,743.06	4,886,309.81
2.本期增加金额	222,925.67	2,150.54		1,853,019.24	2,078,095.45
(1) 计提	222,925.67	2,150.54		1,853,019.24	2,078,095.45
3.本期减少金额				1,030.19	1,030.19
(1) 处置				1,030.19	1,030.19
4.期末余额	1,664,492.42	2,150.54		5,296,732.11	6,963,375.00
三、减值准备					
1.期初余额					
2.本期增加金额					
(1) 计提					
3.本期减少金额					
(1) 处置					
4.期末余额					
四、账面价值					
1.期末账面价值	53,921,860.11	197,849.46		6,045,788.19	60,165,497.76
2.期初账面价值	6,074,685.78			4,953,246.44	11,027,932.22

本期末通过公司内部研发形成的无形资产占无形资产余额的比例。

## (2) 未办妥产权证书的土地使用权情况

单位：元

项目	账面价值	未办妥产权证书的原因
----	------	------------

其他说明：

## 27、开发支出

单位：元

项目	期初余额	本期增加金额			本期减少金额			期末余额
		内部开发支出	其他		确认为无形资产	转入当期损益		
合计								

其他说明

## 28、商誉

### (1) 商誉账面原值

单位：元

被投资单位名称 或形成商誉的 事项	期初余额	本期增加		本期减少		期末余额
		企业合并形成的		处置		
合计						

### (2) 商誉减值准备

单位：元

被投资单位名称 或形成商誉的 事项	期初余额	本期增加		本期减少		期末余额
		计提		处置		
合计						

商誉所在资产组或资产组组合的相关信息

说明商誉减值测试过程、关键参数（如预计未来现金流量现值时的预测期增长率、稳定期增长率、利润率、折现率、预测期等）及商誉减值损失的确认方法：

商誉减值测试的影响

其他说明

## 29、长期待摊费用

单位：元

项目	期初余额	本期增加金额	本期摊销金额	其他减少金额	期末余额
装修设计费	3,333,241.89	3,906,811.25	2,317,554.71		4,922,498.43
排污权交易费		384,824.00	44,084.82		340,739.18
合计	3,333,241.89	4,291,635.25	2,361,639.53		5,263,237.61

其他说明

**30、递延所得税资产/递延所得税负债****(1) 未经抵销的递延所得税资产**

单位：元

项目	期末余额		期初余额	
	可抵扣暂时性差异	递延所得税资产	可抵扣暂时性差异	递延所得税资产
资产减值准备	46,618,040.05	7,873,657.76	42,997,151.60	7,598,513.81
内部交易未实现利润	14,983,566.32	2,247,534.95	2,603,628.65	390,544.30
可抵扣亏损	12,580,556.14	3,145,139.03	6,237,846.84	935,677.03
合同负债	425,754.59	63,863.19	63,314.08	9,497.11
递延收益	715,877.29	107,381.59	4,599,272.72	1,149,818.18
计入损益公允价值变动	1,234,560.00	185,184.00	2,000,000.00	300,000.00
合计	76,558,354.39	13,622,760.52	58,501,213.89	10,384,050.43

**(2) 未经抵销的递延所得税负债**

单位：元

项目	期末余额		期初余额	
	应纳税暂时性差异	递延所得税负债	应纳税暂时性差异	递延所得税负债
固定资产一次性税前抵扣差异	1,214,530.10	182,179.52	8,302,745.46	2,075,686.37
交易性金融工具公允价值变动			37,260.00	5,589.00
合计	1,214,530.10	182,179.52	8,340,005.46	2,081,275.37

**(3) 以抵销后净额列示的递延所得税资产或负债**

单位：元

项目	递延所得税资产和负债 期末互抵金额	抵销后递延所得税资产 或负债期末余额	递延所得税资产和负债 期初互抵金额	抵销后递延所得税资产 或负债期初余额
递延所得税资产		13,622,760.52		10,384,050.43
递延所得税负债		182,179.52		2,081,275.37

**(4) 未确认递延所得税资产明细**

单位：元

项目	期末余额	期初余额
可抵扣暂时性差异	9,477,374.00	7,750,795.76
可抵扣亏损	21,639,162.95	25,931,056.86
合计	31,116,536.95	33,681,852.62

### (5) 未确认递延所得税资产的可抵扣亏损将于以下年度到期

单位：元

年份	期末金额	期初金额	备注
2021 年		1,116,754.02	
2022 年	1,450,189.83	2,005,107.78	
2023 年	6,079,394.88	6,767,398.11	
2024 年	8,788,232.58	10,341,454.86	
2025 年	5,000,500.28	5,700,342.09	
2026 年	320,845.38		
合计	21,639,162.95	25,931,056.86	--

其他说明：

## 31、其他非流动资产

单位：元

项目	期末余额			期初余额		
	账面余额	减值准备	账面价值	账面余额	减值准备	账面价值
预付工程设备款	703,000.00		703,000.00	2,123,266.03		2,123,266.03
合计	703,000.00		703,000.00	2,123,266.03		2,123,266.03

其他说明：

## 32、短期借款

### (1) 短期借款分类

单位：元

项目	期末余额	期初余额
合计	0.00	0.00

短期借款分类的说明：

### (2) 已逾期未偿还的短期借款情况

本期末已逾期未偿还的短期借款总额为元，其中重要的已逾期未偿还的短期借款情况如下：

单位：元

借款单位	期末余额	借款利率	逾期时间	逾期利率
------	------	------	------	------

其他说明：

**33、交易性金融负债**

单位：元

项目	期末余额	期初余额
其中：		
其中：		
合计	0.00	0.00

其他说明：

**34、衍生金融负债**

单位：元

项目	期末余额	期初余额
合计	0.00	0.00

其他说明：

**35、应付票据**

单位：元

种类	期末余额	期初余额
合计	0.00	0.00

本期末已到期未支付的应付票据总额为元。

**36、应付账款****(1) 应付账款列示**

单位：元

项目	期末余额	期初余额
货款	133,947,800.65	123,105,157.60
工程设备款	85,883.94	
其他	5,372,479.93	2,357,105.21
合计	139,406,164.52	125,462,262.81

## (2) 账龄超过 1 年的重要应付账款

单位：元

项目	期末余额	未偿还或结转的原因
----	------	-----------

其他说明：

## 37、预收款项

## (1) 预收款项列示

单位：元

项目	期末余额	期初余额
合计	0.00	0.00

## (2) 账龄超过 1 年的重要预收款项

单位：元

项目	期末余额	未偿还或结转的原因
----	------	-----------

## 38、合同负债

单位：元

项目	期末余额	期初余额
货款	14,035,473.25	13,650,121.57
预提销售返利	425,754.59	63,314.08
合计	14,461,227.84	13,713,435.65

报告期内账面价值发生重大变动的金额和原因

单位：元

项目	变动金额	变动原因
----	------	------

## 39、应付职工薪酬

## (1) 应付职工薪酬列示

单位：元

项目	期初余额	本期增加	本期减少	期末余额
一、短期薪酬	31,521,907.02	129,912,663.36	128,178,854.14	33,255,716.24
二、离职后福利-设定提存计划		4,809,680.22	4,809,680.22	
三、辞退福利	63,000.00	971,417.00	1,034,417.00	



合计	31,584,907.02	135,693,760.58	134,022,951.36	33,255,716.24
----	---------------	----------------	----------------	---------------

**(2) 短期薪酬列示**

单位：元

项目	期初余额	本期增加	本期减少	期末余额
1、工资、奖金、津贴和补贴	31,521,907.02	114,798,481.02	113,093,465.22	33,226,922.82
2、职工福利费		6,118,950.75	6,118,950.75	
3、社会保险费		3,678,054.13	3,678,054.13	
其中：医疗保险费		3,603,454.17	3,603,454.17	
工伤保险费		70,617.10	70,617.10	
生育保险费		3,982.86	3,982.86	
4、住房公积金		4,077,445.00	4,077,445.00	
5、工会经费和职工教育经费		1,239,732.46	1,210,939.04	28,793.42
合计	31,521,907.02	129,912,663.36	128,178,854.14	33,255,716.24

**(3) 设定提存计划列示**

单位：元

项目	期初余额	本期增加	本期减少	期末余额
1、基本养老保险		4,651,092.84	4,651,092.84	
2、失业保险费		157,332.70	157,332.70	
补充养老保险		1,254.68	1,254.68	
合计		4,809,680.22	4,809,680.22	

其他说明：

**40、应交税费**

单位：元

项目	期末余额	期初余额
增值税	5,852,626.36	16,506,195.22
企业所得税	201,970.20	7,839,576.35
个人所得税	368,085.23	510,025.76
城市维护建设税	379,745.50	606,171.70
印花税	14,853.85	35,658.03

房产税	34,751.05	57,281.03
土地使用税	106,640.00	53,320.00
教育费附加	161,827.27	260,327.47
地方教育附加	109,318.64	173,640.35
环境保护税	300.15	473.76
合计	7,230,118.25	26,042,669.67

其他说明：

#### 41、其他应付款

单位：元

项目	期末余额	期初余额
应付利息	0.00	0.00
应付股利	0.00	0.00
其他应付款	7,010,490.04	6,472,683.28
合计	7,010,490.04	6,472,683.28

##### (1) 应付利息

单位：元

项目	期末余额	期初余额
合计	0.00	0.00

重要的已逾期未支付的利息情况：

单位：元

借款单位	逾期金额	逾期原因

其他说明：

##### (2) 应付股利

单位：元

项目	期末余额	期初余额
合计	0.00	0.00

其他说明，包括重要的超过 1 年未支付的应付股利，应披露未支付原因：

##### (3) 其他应付款

###### 1) 按款项性质列示其他应付款

单位：元

项目	期末余额	期初余额
押金保证金	4,980,786.90	3,817,174.07
应收暂付款	637,076.18	765,857.83
应付经营性费用	1,392,626.96	1,800,120.83
其他		89,530.55
合计	7,010,490.04	6,472,683.28

## 2) 账龄超过 1 年的重要其他应付款

单位：元

项目	期末余额	未偿还或结转的原因
----	------	-----------

其他说明

## 42、持有待售负债

单位：元

项目	期末余额	期初余额
合计	0.00	0.00

其他说明：

## 43、一年内到期的非流动负债

单位：元

项目	期末余额	期初余额
一年内到期的租赁负债	4,218,286.81	0.00
合计	4,218,286.81	0.00

其他说明：

## 44、其他流动负债

单位：元

项目	期末余额	期初余额
待转销项税额	1,071,685.30	1,087,427.29
合计	1,071,685.30	1,087,427.29

短期应付债券的增减变动：

单位：元

债券名称	面值	发行日期	债券期限	发行金额	期初余额	本期发行	按面值计 提利息	溢折价摊 销	本期偿还	期末余额
------	----	------	------	------	------	------	-------------	-----------	------	------

合计	--	--	--									

其他说明：

#### 45、长期借款

##### (1) 长期借款分类

单位：元

项目	期末余额	期初余额
合计	0.00	0.00

长期借款分类的说明：

其他说明，包括利率区间：

#### 46、应付债券

##### (1) 应付债券

单位：元

项目	期末余额	期初余额
合计	0.00	0.00

##### (2) 应付债券的增减变动（不包括划分为金融负债的优先股、永续债等其他金融工具）

单位：元

债券名称	面值	发行日期	债券期限	发行金额	期初余额	本期发行	按面值计提利息	溢折价摊销	本期偿还		期末余额
合计	--	--	--								

##### (3) 可转换公司债券的转股条件、转股时间说明

##### (4) 划分为金融负债的其他金融工具说明

期末发行在外的优先股、永续债等其他金融工具基本情况

期末发行在外的优先股、永续债等金融工具变动情况表

单位：元

发行在外的金融工具	期初		本期增加		本期减少		期末	
	数量	账面价值	数量	账面价值	数量	账面价值	数量	账面价值

其他金融工具划分为金融负债的依据说明

其他说明

**47、租赁负债**

单位：元

项目	期末余额	期初余额
租赁付款额	8,020,579.21	0.00
减：未确认的融资费用	-322,509.46	
重分类至一年内到期的非流动负债	-4,218,286.81	
合计	3,479,782.94	0.00

其他说明

**48、长期应付款**

单位：元

项目	期末余额	期初余额
合计	0.00	0.00

**(1) 按款项性质列示长期应付款**

单位：元

项目	期末余额	期初余额
----	------	------

其他说明：

**(2) 专项应付款**

单位：元

项目	期初余额	本期增加	本期减少	期末余额	形成原因
----	------	------	------	------	------

其他说明：

**49、长期应付职工薪酬****(1) 长期应付职工薪酬表**

单位：元

项目	期末余额	期初余额
合计	0.00	0.00

**(2) 设定受益计划变动情况**

设定受益计划义务现值：

单位：元

项目	本期发生额	上期发生额
----	-------	-------

计划资产：

单位：元

项目	本期发生额	上期发生额
----	-------	-------

设定受益计划净负债（净资产）

单位：元

项目	本期发生额	上期发生额
----	-------	-------

设定受益计划的内容及与之相关风险、对公司未来现金流量、时间和不确定性的影响说明：

设定受益计划重大精算假设及敏感性分析结果说明：

其他说明：

**50、预计负债**

单位：元

项目	期末余额	期初余额	形成原因
未决诉讼	1,197,093.57	2,666,704.13	基于谨慎性考虑，公司于2020年对与法国LVMH集团的未决诉讼确认了预计负债，2021年根据初审判决结果调整了预计诉讼损失
合计	1,197,093.57	2,666,704.13	--

其他说明，包括重要预计负债的相关重要假设、估计说明：

**51、递延收益**

单位：元

项目	期初余额	本期增加	本期减少	期末余额	形成原因
政府补助	11,077,606.08	8,500,000.00	4,720,134.51	14,857,471.57	
合计	11,077,606.08	8,500,000.00	4,720,134.51	14,857,471.57	--

涉及政府补助的项目：

单位：元

负债项目	期初余额	本期新增补助金额	本期计入营业外收入金额	本期计入其他收益金额	本期冲减成本费用金额	其他变动	期末余额	与资产相关/与收益相关
无污水丝绸	6,095,000.04			265,000.00			5,830,000.04	与资产相关

数码印花技术织造技术改造								
省级循环化改造示范试点园区建设	383,333.32	500,000.00		38,405.77			844,927.55	与资产相关
应急物资保障体系建设	4,599,272.72			3,883,395.42			715,877.30	与资产相关
省工业与信息化发展财政专项资金		8,000,000.00		533,333.32			7,466,666.68	与资产相关

其他说明：

## 52、其他非流动负债

单位：元

项目	期末余额	期初余额
合计	0.00	0.00

其他说明：

## 53、股本

单位：元

	期初余额	本次变动增减(+、-)					期末余额
		发行新股	送股	公积金转股	其他	小计	
股份总数	100,902,960.00	33,634,320.00				33,634,320.00	134,537,280.00

其他说明：

根据中国证券监督管理委员会《关于同意杭州万事利丝绸文化股份有限公司首次公开发行股票注册的批复》（证监许可〔2021〕2592号），公司获准向社会公众公开发行人民币普通股（A股）股票33,634,320股，每股面值1元，每股发行价格为人民币5.24元，募集资金总额为176,243,836.80元，减除发行费用人民币58,605,725.13元（不含增值税）后，募集资金净额为117,638,111.67元。其中，计入股本33,634,320.00元，计入资本公积84,003,791.67元。

## 54、其他权益工具

### (1) 期末发行在外的优先股、永续债等其他金融工具基本情况

### (2) 期末发行在外的优先股、永续债等金融工具变动情况表

单位：元

发行在外的金融工具	期初		本期增加		本期减少		期末	
	数量	账面价值	数量	账面价值	数量	账面价值	数量	账面价值
合计		0.00						0.00

其他权益工具本期增减变动情况、变动原因说明，以及相关会计处理的依据：

其他说明：

## 55、资本公积

单位：元

项目	期初余额	本期增加	本期减少	期末余额
资本溢价（股本溢价）	172,325,730.79	84,003,791.67		256,329,522.46
合计	172,325,730.79	84,003,791.67		256,329,522.46

其他说明，包括本期增减变动情况、变动原因说明：

根据中国证券监督管理委员会《关于同意杭州万事利丝绸文化股份有限公司首次公开发行股票注册的批复》（证监许可〔2021〕2592号），公司获准向社会公开发行人民币普通股（A股）股票33,634,320股，每股面值1元，每股发行价格为人民币5.24元，募集资金总额为176,243,836.80元，减除发行费用人民币58,605,725.13元（不含增值税）后，募集资金净额为117,638,111.67元。其中，计入股本33,634,320.00元，计入资本公积84,003,791.67元。

## 56、库存股

单位：元

项目	期初余额	本期增加	本期减少	期末余额
合计	0.00			0.00

其他说明，包括本期增减变动情况、变动原因说明：

## 57、其他综合收益

单位：元

项目	期初余额	本期发生额						期末余额
		本期所得税前发生	减：前期计入其他综合收益当期转	减：前期计入其他综合收益	减：所得税费用	税后归属于母公司	税后归属于少数股	



		额	入损益	当期转入 留存收益			东	
其他综合收益合计	0.00							0.00

其他说明，包括对现金流量套期损益的有效部分转为被套期项目初始确认金额调整：

## 58、专项储备

单位：元

项目	期初余额	本期增加	本期减少	期末余额
合计	0.00			0.00

其他说明，包括本期增减变动情况、变动原因说明：

## 59、盈余公积

单位：元

项目	期初余额	本期增加	本期减少	期末余额
法定盈余公积	22,173,477.08	4,551,962.01		26,725,439.09
合计	22,173,477.08	4,551,962.01		26,725,439.09

盈余公积说明，包括本期增减变动情况、变动原因说明：

本期增加系根据母公司2021年度实现净利润的10%提取法定盈余公积4,551,962.01元。

## 60、未分配利润

单位：元

项目	本期	上期
调整后期初未分配利润	191,717,558.06	152,971,137.46
加：本期归属于母公司所有者的净利润	50,907,096.26	63,402,829.74
减：提取法定盈余公积	4,551,962.01	4,475,817.14
应付普通股股利		20,180,592.00
期末未分配利润	238,072,692.31	191,717,558.06

调整期初未分配利润明细：

- 1)、由于《企业会计准则》及其相关新规定进行追溯调整，影响期初未分配利润 0.00 元。
- 2)、由于会计政策变更，影响期初未分配利润 0.00 元。
- 3)、由于重大会计差错更正，影响期初未分配利润 0.00 元。
- 4)、由于同一控制导致的合并范围变更，影响期初未分配利润 0.00 元。
- 5)、其他调整合计影响期初未分配利润 0.00 元。

## 61、营业收入和营业成本

单位：元

项目	本期发生额		上期发生额	
	收入	成本	收入	成本
主营业务	648,080,831.09	377,753,602.91	730,742,179.27	444,910,184.01
其他业务	21,542,108.72	17,820,437.39	4,960,901.68	3,479,146.45
合计	669,622,939.81	395,574,040.30	735,703,080.95	448,389,330.46

经审计扣除非经常损益前后净利润孰低是否为负值

□ 是 √ 否

收入相关信息：

单位：元

合同分类	分部 1	分部 2		合计
商品类型				
其中：				
丝绸文化创意品	414,930,728.50			414,930,728.50
丝绸纺织品	232,600,286.80			232,600,286.80
口罩	549,815.79			549,815.79
其他	21,542,108.72			21,542,108.72
按经营地区分类				
其中：				
境内	650,527,539.15			650,527,539.15
境外	19,095,400.66			19,095,400.66
市场或客户类型				
其中：				
合同类型				
其中：				
按商品转让的时间分类				
其中：				
按合同期限分类				
其中：				

按销售渠道分类				
其中：				
合计				

与履约义务相关的信息：

不适用

与分摊至剩余履约义务的交易价格相关的信息：

本报告期末已签订合同、但尚未履行或尚未履行完毕的履约义务所对应的收入金额为 0.00 元，其中，0.00 元预计将于 0 年度确认收入，0.00 元预计将于 0 年度确认收入，0.00 元预计将于 0 年度确认收入。

其他说明

## 62、税金及附加

单位：元

项目	本期发生额	上期发生额
城市维护建设税	1,837,758.34	2,573,349.62
教育费附加	786,289.03	1,100,915.47
房产税	405,501.61	585,431.86
土地使用税	159,960.00	53,320.00
印花税	181,303.50	199,111.70
环境保护税	403.92	982.32
地方教育附加	523,484.01	734,612.27
合计	3,894,700.41	5,247,723.24

其他说明：

## 63、销售费用

单位：元

项目	本期发生额	上期发生额
职工薪酬及福利	66,969,485.05	49,669,456.41
广告宣传费	19,388,046.46	19,779,047.71
电子商务平台费	16,320,068.55	6,925,733.65
物管费	9,961,277.39	10,128,689.48
业务招待费	3,642,619.08	2,555,713.41
折旧与摊销	1,741,766.89	733,612.64
办公费	1,446,811.33	1,376,504.20

差旅费	948,520.76	863,697.35
会展费	763,041.73	815,269.61
设计检测费	674,340.73	3,061,823.63
快递运输费	141,563.74	10,171,912.36
其他	2,052,671.09	3,875,838.69
合计	124,050,212.80	109,957,299.14

其他说明：

#### 64、管理费用

单位：元

项目	本期发生额	上期发生额
职工薪酬及福利	26,425,950.37	27,515,079.72
咨询服务费	5,793,044.43	3,383,821.83
折旧与摊销	4,521,348.00	2,023,410.60
业务招待费	3,019,113.81	1,398,414.93
办公费	2,768,799.28	3,346,017.84
物管费	1,679,640.57	2,250,158.89
汽车费	586,996.32	835,001.72
其他	2,347,637.83	1,533,132.64
合计	47,142,530.61	42,285,038.17

其他说明：

#### 65、研发费用

单位：元

项目	本期发生额	上期发生额
工资薪金支出	18,870,308.46	17,473,906.38
直接投入	10,084,955.85	12,131,163.05
折旧与摊销	4,178,518.31	2,876,457.55
委托外部研发费	4,424,959.45	1,480,987.17
其他费用	990,974.74	2,557,244.30
合计	38,549,716.81	36,519,758.45

其他说明：

**66、财务费用**

单位：元

项目	本期发生额	上期发生额
经营性利息收入	-3,816,495.37	-3,966,319.15
汇兑损益	368,283.00	1,447,492.19
经营性手续费	419,284.50	672,112.10
租赁负债确认融资费用	149,283.80	
合计	-2,879,644.07	-1,846,714.86

其他说明：

**67、其他收益**

单位：元

产生其他收益的来源	本期发生额	上期发生额
与资产相关的政府补助	4,720,134.51	642,393.92
与收益相关的政府补助	5,494,129.91	4,638,052.25
代扣个人所得税手续费返还	233.52	8,972.99
合计	10,214,497.94	5,289,419.16

**68、投资收益**

单位：元

项目	本期发生额	上期发生额
权益法核算的长期股权投资收益	-181,960.66	55,667.15
处置长期股权投资产生的投资收益		94,974.23
处置交易性金融资产取得的投资收益	-105,187.16	254,222.16
合计	-287,147.82	404,863.54

其他说明：

**69、净敞口套期收益**

单位：元

项目	本期发生额	上期发生额
合计	0.00	0.00

其他说明：

**70、公允价值变动收益**

单位：元

产生公允价值变动收益的来源	本期发生额	上期发生额
交易性金融资产	-1,271,820.00	-1,962,740.00
合计	-1,271,820.00	-1,962,740.00

其他说明：

**71、信用减值损失**

单位：元

项目	本期发生额	上期发生额
其他应收款坏账损失	-1,079,960.41	-5,688,486.11
应收账款坏账损失	-5,682,477.89	-4,580,829.36
合计	-6,762,438.30	-10,269,315.47

其他说明：

**72、资产减值损失**

单位：元

项目	本期发生额	上期发生额
二、存货跌价损失及合同履约成本减值损失	-8,605,315.90	-12,543,535.53
五、固定资产减值损失		-1,296,983.20
合计	-8,605,315.90	-13,840,518.73

其他说明：

**73、资产处置收益**

单位：元

资产处置收益的来源	本期发生额	上期发生额
固定资产处置收益	-24,730.02	-10,944.97

**74、营业外收入**

单位：元

项目	本期发生额	上期发生额	计入当期非经常性损益的金 额
政府补助		6,000.00	

非流动资产毁损报废利得	13,244.69	39,664.00	13,244.69
无需支付款项	954,483.19	315,382.13	954,483.19
其他	92,592.61	106,913.44	92,592.61
合计	1,060,320.49	467,959.57	

计入当期损益的政府补助：

单位：元

补助项目	发放主体	发放原因	性质类型	补贴是否影响当年盈亏	是否特殊补贴	本期发生金额	上期发生金额	与资产相关/与收益相关
------	------	------	------	------------	--------	--------	--------	-------------

其他说明：

## 75、营业外支出

单位：元

项目	本期发生额	上期发生额	计入当期非经常性损益的金额
对外捐赠		750,030.32	
非流动资产毁损报废损失	6,453,775.35	78,845.25	6,453,775.35
赔款支出			
地方水利建设基金		62.06	
滞纳金支出	17,034.96	3.32	17,034.96
罚款支出		18,000.00	
预计诉讼损失	-1,469,610.56	2,666,704.13	-1,469,610.50
其他	47,706.69	296,534.56	47,706.69
合计	5,048,906.44	3,810,179.64	5,048,906.44

其他说明：

## 76、所得税费用

### (1) 所得税费用表

单位：元

项目	本期发生额	上期发生额
当期所得税费用	6,678,530.22	11,276,821.34
递延所得税费用	-5,137,805.94	-2,938,910.86
合计	1,540,724.28	8,337,910.48

**(2) 会计利润与所得税费用调整过程**

单位：元

项目	本期发生额
利润总额	52,565,842.90
按法定/适用税率计算的所得税费用	7,884,876.44
子公司适用不同税率的影响	-1,913,675.70
调整以前期间所得税的影响	984,014.70
非应税收入的影响	27,294.10
不可抵扣的成本、费用和损失的影响	109,550.83
使用前期未确认递延所得税资产的可抵扣亏损的影响	-939,423.07
本期未确认递延所得税资产的可抵扣暂时性差异或可抵扣亏损的影响	953,974.37
研发费用加计扣除影响	-5,565,887.39
所得税费用	1,540,724.28

其他说明

**77、其他综合收益**

详见附注。

**78、现金流量表项目****(1) 收到的其他与经营活动有关的现金**

单位：元

项目	本期发生额	上期发生额
收到各类押金、保证金	2,948,409.45	3,093,509.43
经营性利息收入	3,816,495.37	3,966,319.15
收到相关政府补助	13,664,918.93	9,702,627.07
收到租金收入	2,038,894.58	2,332,667.29
其他	823,434.10	2,398,280.78
合计	23,292,152.43	21,493,403.72

收到的其他与经营活动有关的现金说明：

**(2) 支付的其他与经营活动有关的现金**

单位：元



项目	本期发生额	上期发生额
支付各类押金、保证金	3,346,483.10	2,722,351.00
支付各类付现费用	85,155,580.83	78,181,455.00
其他	1,680,398.01	3,533,791.10
合计	90,182,461.94	84,437,597.10

支付的其他与经营活动有关的现金说明：

### (3) 收到的其他与投资活动有关的现金

单位：元

项目	本期发生额	上期发生额
合计	0.00	0.00

收到的其他与投资活动有关的现金说明：

### (4) 支付的其他与投资活动有关的现金

单位：元

项目	本期发生额	上期发生额
合计	0.00	0.00

支付的其他与投资活动有关的现金说明：

### (5) 收到的其他与筹资活动有关的现金

单位：元

项目	本期发生额	上期发生额
合计	0.00	0.00

收到的其他与筹资活动有关的现金说明：

### (6) 支付的其他与筹资活动有关的现金

单位：元

项目	本期发生额	上期发生额
支付租赁负债	1,787,021.98	
返还出资款	500,750.00	
支付融资中介机构费	21,794,068.68	6,045,282.98
合计	24,081,840.66	6,045,282.98

支付的其他与筹资活动有关的现金说明：

## 79、现金流量表补充资料

## (1) 现金流量表补充资料

单位：元

补充资料	本期金额	上期金额
1. 将净利润调节为经营活动现金流量：	--	--
净利润	51,025,118.62	63,081,279.33
加：资产减值准备	15,367,754.20	24,109,834.20
固定资产折旧、油气资产折耗、生产性生物资产折旧	14,481,186.86	11,923,820.67
使用权资产折旧	1,919,072.91	
无形资产摊销	2,065,062.02	1,420,268.00
长期待摊费用摊销	2,361,639.53	2,703,028.61
处置固定资产、无形资产和其他长期资产的损失（收益以“－”号填列）	24,730.02	10,944.97
固定资产报废损失（收益以“－”号填列）	6,440,530.66	39,181.25
公允价值变动损失（收益以“－”号填列）	1,271,820.00	1,962,740.00
财务费用（收益以“－”号填列）	517,566.80	1,447,492.19
投资损失（收益以“－”号填列）	287,147.82	-404,863.54
递延所得税资产减少（增加以“－”号填列）	-3,238,710.09	-5,020,186.23
递延所得税负债增加（减少以“－”号填列）	-1,899,095.85	2,081,275.37
存货的减少（增加以“－”号填列）	-69,608,612.73	8,605,895.69
经营性应收项目的减少（增加以“－”号填列）	-45,777,933.70	36,419,811.98
经营性应付项目的增加（减少以“－”号填列）	3,591,200.06	-30,921,306.67
其他		
经营活动产生的现金流量净额	-21,171,522.87	117,459,215.82
2. 不涉及现金收支的重大投资和筹资活动：	--	--
债务转为资本		
一年内到期的可转换公司债券		

融资租入固定资产		
3. 现金及现金等价物净变动情况：	--	--
现金的期末余额	332,015,251.34	318,001,262.13
减：现金的期初余额	318,001,262.13	266,297,302.85
加：现金等价物的期末余额		
减：现金等价物的期初余额		
现金及现金等价物净增加额	14,013,989.21	51,703,959.28

## (2) 本期支付的取得子公司的现金净额

单位：元

	金额
其中：	--
其中：	--
其中：	--

其他说明：

## (3) 本期收到的处置子公司的现金净额

单位：元

	金额
其中：	--
其中：	--
其中：	--

其他说明：

## (4) 现金和现金等价物的构成

单位：元

项目	期末余额	期初余额
一、现金	332,015,251.34	318,001,262.13
其中：库存现金		5,322.00
可随时用于支付的银行存款	323,095,203.55	312,839,498.67
可随时用于支付的其他货币资金	8,920,047.79	5,156,441.46
三、期末现金及现金等价物余额	332,015,251.34	318,001,262.13

其他说明：

2021年12月31日货币资金余额中包含保函保证金、信用证保证金、其他保证金3,662,741.89元。

## 80、所有者权益变动表项目注释

说明对上年期末余额进行调整的“其他”项目名称及调整金额等事项：

## 81、所有权或使用权受到限制的资产

单位：元

项目	期末账面价值	受限原因
货币资金	3,662,741.89	保证金
合计	3,662,741.89	--

其他说明：

## 82、外币货币性项目

### (1) 外币货币性项目

单位：元

项目	期末外币余额	折算汇率	期末折算人民币余额
货币资金	--	--	
其中：美元	323,613.17	6.3757	2,063,260.49
欧元			
港币			
应收账款	--	--	
其中：美元	1,400,216.91	6.3757	8,927,362.95
欧元			
港币			
长期借款	--	--	
其中：美元			
欧元			
港币			

其他说明：

(2) 境外经营实体说明，包括对于重要的境外经营实体，应披露其境外主要经营地、记账本位币及选择依据，记账本位币发生变化的还应披露原因。

适用  不适用

### 83、套期

按照套期类别披露套期项目及相关套期工具、被套期风险的定性和定量信息：

### 84、政府补助

#### (1) 政府补助基本情况

单位：元

种类	金额	列报项目	计入当期损益的金额
应急物资保障体系建设	715,877.30	递延收益	3,883,395.42
省级循环化改造示范试点园区建设	844,927.55	递延收益	38,405.77
无污水丝绸数码印花技术织物技术改造项目	5,830,000.04	递延收益	265,000.00
省工业与信息化发展财政专项资金	7,466,666.68	递延收益	533,333.32
杭州市财政局、杭州市科学技术局 2021 年度省科技发展专项资金	1,500,000.00	其他收益	1,500,000.00
江干区人民政府笕桥街道办 2021 年度上市奖励	1,000,000.00	其他收益	1,000,000.00
钱塘区鼓励企业做优做精和扩大有效投资奖励	1,000,000.00	其他收益	1,000,000.00
江干区人民政府笕桥街道办 2020 年度第三批文化创意专项补贴	300,000.00	其他收益	300,000.00
杭州市笕桥街道办事处 2021 年省级工业设计中心项目资金	250,000.00	其他收益	250,000.00
稳岗补贴	282,130.47	其他收益	282,130.47
杭州市笕桥街道办事处 2020 年度产业扶持资金	221,600.00	其他收益	221,600.00
浙江理工大学服装个性化定制项目经费	150,000.00	其他收益	150,000.00
钱塘新区头雁、雨燕、雏鹰政策奖励补助	128,100.00	其他收益	128,100.00
以工代训补助	110,500.00	其他收益	110,500.00
开化县财政局 2020 年度茧丝绸发展专项资金	93,000.00	其他收益	93,000.00
钱塘区鼓励企业开拓市场和转型升级奖励	77,500.00	其他收益	77,500.00

政策			
见习训练补贴	50,968.46	其他收益	50,968.46
杭州钱塘新区财政金融局 2021 年度第三期博士入企博士津贴	50,000.00	其他收益	50,000.00
其他	280,330.98	其他收益	280,330.98

## (2) 政府补助退回情况

适用  不适用

其他说明：

## 85、其他

## 八、合并范围的变更

### 1、非同一控制下企业合并

#### (1) 本期发生的非同一控制下企业合并

单位：元

被购买方名称	股权取得时点	股权取得成本	股权取得比例	股权取得方式	购买日	购买日的确定依据	购买日至期末被购买方的收入	购买日至期末被购买方的净利润

其他说明：

#### (2) 合并成本及商誉

单位：元

合并成本	
--现金	
--非现金资产的公允价值	
--发行或承担的债务的公允价值	
--发行的权益性证券的公允价值	
--或有对价的公允价值	
--购买日之前持有的股权于购买日的公允价值	
--其他	
合并成本合计	
减：取得的可辨认净资产公允价值份额	
商誉/合并成本小于取得的可辨认净资产公允价值份额的金额	

额	
---	--

合并成本公允价值的确定方法、或有对价及其变动的说明：

大额商誉形成的主要原因：

其他说明：

### (3) 被购买方于购买日可辨认资产、负债

单位：元

	购买日公允价值	购买日账面价值
资产：		
货币资金		
应收款项		
存货		
固定资产		
无形资产		
负债：		
借款		
应付款项		
递延所得税负债		
净资产		
减：少数股东权益		
取得的净资产		

可辨认资产、负债公允价值的确定方法：

企业合并中承担的被购买方的或有负债：

其他说明：

### (4) 购买日之前持有的股权按照公允价值重新计量产生的利得或损失

是否存在通过多次交易分步实现企业合并并且在报告期内取得控制权的交易

是  否

(5) 购买日或合并当期期末无法合理确定合并对价或被购买方可辨认资产、负债公允价值的相关说明

(6) 其他说明

## 2、同一控制下企业合并

(1) 本期发生的同一控制下企业合并

单位：元

被合并方名称	企业合并中取得的权益比例	构成同一控制下企业合并的依据	合并日	合并日的确定依据	合并当期期初至合并日被合并方的收入	合并当期期初至合并日被合并方的净利润	比较期间被合并方的收入	比较期间被合并方的净利润

其他说明：

(2) 合并成本

单位：元

合并成本	
--现金	
--非现金资产的账面价值	
--发行或承担的债务的账面价值	
--发行的权益性证券的面值	
--或有对价	

或有对价及其变动的说明：

其他说明：

(3) 合并日被合并方资产、负债的账面价值

单位：元

	合并日	上期期末
资产：		
货币资金		
应收款项		
存货		
固定资产		
无形资产		



负债：		
借款		
应付款项		
净资产		
减：少数股东权益		
取得的净资产		

企业合并中承担的被合并方的或有负债：

其他说明：

### 3、反向购买

交易基本信息、交易构成反向购买的依据、上市公司保留的资产、负债是否构成业务及其依据、合并成本的确定、按照权益性交易处理时调整权益的金额及其计算：

### 4、处置子公司

是否存在单次处置对子公司投资即丧失控制权的情形

是  否

是否存在通过多次交易分步处置对子公司投资且在本期丧失控制权的情形

是  否

### 5、其他原因的合并范围变动

说明其他原因导致的合并范围变动（如，新设子公司、清算子公司等）及其相关情况：

#### （一）合并范围增加

公司名称	股权取得方式	股权取得时点	认缴出资额	出资比例
杭州万事利智能科技有限公司	新设	2021/10/29	90,000,000.00	100.00%

#### （二）合并范围减少

公司名称	股权处置方式	股权处置时点	处置日净资产	期初至处置日净利润
武汉万事利文化创意发展有限公司	注销清算	2021/9/2		492,150.45
杭州万事利丝绸礼品有限公司	注销清算	2021/11/26		473,618.02

## 6、其他

### 九、在其他主体中的权益

#### 1、在子公司中的权益

##### (1) 企业集团的构成

子公司名称	主要经营地	注册地	业务性质	持股比例		取得方式
				直接	间接	
杭州万事利丝绸数码印花有限公司	浙江杭州	浙江杭州	其他制造业	100.00%		同一控制下合并取得
杭州万事利丝绸科技有限公司	浙江杭州	浙江杭州	专业技术	100.00%		同一控制下合并取得

在子公司的持股比例不同于表决权比例的说明：

持有半数或以下表决权但仍控制被投资单位、以及持有半数以上表决权但不控制被投资单位的依据：

对于纳入合并范围的重要的结构化主体，控制的依据：

确定公司是代理人还是委托人的依据：

其他说明：

##### (2) 重要的非全资子公司

单位：元

子公司名称	少数股东持股比例	本期归属于少数股东的损益	本期向少数股东宣告分派的股利	期末少数股东权益余额

子公司少数股东的持股比例不同于表决权比例的说明：

其他说明：

##### (3) 重要非全资子公司的主要财务信息

单位：元

子公司名称	期末余额						期初余额					
	流动资产	非流动资产	资产合计	流动负债	非流动负债	负债合计	流动资产	非流动资产	资产合计	流动负债	非流动负债	负债合计

单位：元

子公司名称	本期发生额				上期发生额			
	营业收入	净利润	综合收益总额	经营活动现金流量	营业收入	净利润	综合收益总额	经营活动现金流量

其他说明：

## (4) 使用企业集团资产和清偿企业集团债务的重大限制

## (5) 向纳入合并财务报表范围的结构化主体提供的财务支持或其他支持

其他说明：

## 2、在子公司的所有者权益份额发生变化且仍控制子公司的交易

## (1) 在子公司所有者权益份额发生变化的情况说明

## (2) 交易对于少数股东权益及归属于母公司所有者权益的影响

单位：元

购买成本/处置对价	
--现金	
--非现金资产的公允价值	
购买成本/处置对价合计	
减：按取得/处置的股权比例计算的子公司净资产份额	
差额	
其中：调整资本公积	
调整盈余公积	
调整未分配利润	

其他说明

## 3、在合营安排或联营企业中的权益

## (1) 重要的合营企业或联营企业

合营企业或联营企业名称	主要经营地	注册地	业务性质	持股比例		对合营企业或联营企业投资的会计处理方法
				直接	间接	
杭州布调科技有限公司	浙江杭州	浙江杭州	科学研究和技术服务业	15.00%		权益法核算
杭州帛阳新材料科技有限公司	浙江杭州	浙江杭州	批发业	20.00%		权益法核算

在合营企业或联营企业的持股比例不同于表决权比例的说明：

持有 20%以下表决权但具有重大影响，或者持有 20%或以上表决权但不具有重大影响的依据：

根据杭州布调科技有限公司章程规定，董事按一人一票行使表决权。截至资产负债表日，杭州布调科

技有限公司共拥有3名董事，其中本公司向杭州布调科技有限公司派出一名董事，对其有重大影响，故使用权益法核算。

## (2) 重要合营企业的主要财务信息

单位：元

	期末余额/本期发生额		期初余额/上期发生额
流动资产			
其中：现金和现金等价物			
非流动资产			
资产合计			
流动负债			
非流动负债			
负债合计			
少数股东权益			
归属于母公司股东权益			
按持股比例计算的净资产份 额			
调整事项			
--商誉			
--内部交易未实现利润			
--其他			
对合营企业权益投资的账面 价值			
存在公开报价的合营企业权 益投资的公允价值			
营业收入			
财务费用			
所得税费用			
净利润			
终止经营的净利润			
其他综合收益			
综合收益总额			

本年度收到的来自合营企业的股利			
-----------------	--	--	--

其他说明

**(3) 重要联营企业的主要财务信息**

单位：元

	期末余额/本期发生额		期初余额/上期发生额	
	杭州布调科技有限公司	杭州帛阳新材料科技有限公司	杭州布调科技有限公司	杭州帛阳新材料科技有限公司
流动资产	1,201,898.12	4,232,829.66	1,704,396.55	
非流动资产		4,566,840.67		
资产合计	1,201,898.12	8,799,670.33	1,704,396.55	
流动负债	1,270,520.94	139,902.07	1,680,252.36	
非流动负债				
负债合计	1,270,520.94	139,902.07	1,680,252.36	
少数股东权益				
归属于母公司股东权益	-68,622.82	8,659,768.26	24,144.19	
按持股比例计算的净资产份额	-10,293.42	1,731,953.65	3,621.63	
调整事项				
--商誉	1,139,116.93	2,588,674.13	1,139,116.93	
--内部交易未实现利润				
--其他				
对联营企业权益投资的账面价值	986,024.17	4,331,953.65	999,938.48	
存在公开报价的联营企业权益投资的公允价值				
营业收入		929,169.36	929,203.55	
净利润	-92,762.01	-840,231.74	371,114.21	
终止经营的净利润				
其他综合收益				
综合收益总额	-92,762.01	-840,231.74	371,114.21	
本年度收到的来自联营				

企业的股利				
-------	--	--	--	--

其他说明

**(4) 不重要的合营企业和联营企业的汇总财务信息**

单位：元

	期末余额/本期发生额	期初余额/上期发生额
合营企业：	--	--
下列各项按持股比例计算的合计数	--	--
联营企业：	--	--
下列各项按持股比例计算的合计数	--	--

其他说明

**(5) 合营企业或联营企业向本公司转移资金的能力存在重大限制的说明****(6) 合营企业或联营企业发生的超额亏损**

单位：元

合营企业或联营企业名称	累积未确认前期累计的损失	本期末未确认的损失（或本期分享的净利润）	本期末累积未确认的损失

其他说明

**(7) 与合营企业投资相关的未确认承诺****(8) 与合营企业或联营企业投资相关的或有负债****4、重要的共同经营**

共同经营名称	主要经营地	注册地	业务性质	持股比例/享有的份额	
				直接	间接

在共同经营中的持股比例或享有的份额不同于表决权比例的说明：

共同经营为单独主体的，分类为共同经营的依据：

其他说明

**5、在未纳入合并财务报表范围的结构化主体中的权益**

未纳入合并财务报表范围的结构化主体的相关说明：

## 6、其他

### 十、与金融工具相关的风险

本公司从事风险管理的目标是在风险和收益之间取得平衡，将风险对本公司经营业绩的负面影响降至最低水平，使股东和其他权益投资者的利益最大化。基于该风险管理目标，本公司风险管理的基本策略是确认和分析本公司面临的各种风险，建立适当的风险承受底线和进行风险管理，并及时可靠地对各种风险进行监督，将风险控制在限定的范围内。

本公司在日常活动中面临各种与金融工具相关的风险，主要包括信用风险、流动性风险及市场风险。管理层已审议并批准管理这些风险的政策，概括如下。

#### 7. 信用风险

信用风险，是指金融工具的一方不能履行义务，造成另一方发生财务损失的风险。

#### 8. 信用风险管理实务

#### 9. 信用风险的评价方法

公司在每个资产负债表日评估相关金融工具的信用风险自初始确认后是否已显著增加。在确定信用风险自初始确认后是否显著增加时，公司考虑在无须付出不必要的额外成本或努力即可获得合理且有依据的信息，包括基于历史数据的定性和定量分析、外部信用风险评级以及前瞻性信息。公司以单项金融工具或者具有相似信用风险特征的金融工具组合为基础，通过比较金融工具在资产负债表日发生违约的风险与在初始确认日发生违约的风险，以确定金融工具预计存续期内发生违约风险的变化情况。

当触发以下一个或多个定量、定性标准时，公司认为金融工具的信用风险已发生显著增加：

- 1) 定量标准主要为资产负债表日剩余存续期违约概率较初始确认时上升超过一定比例；
- 2) 定性标准主要为债务人经营或财务情况出现重大不利变化、现存的或预期的技术、市场、经济或法律环境变化并将对债务人对公司的还款能力产生重大不利影响等。

#### 10. 违约和已发生信用减值资产的定义

当金融工具符合以下一项或多项条件时，公司将该金融资产界定为已发生违约，其标准与已发生信用减值的定义一致：

- 1) 债务人发生重大财务困难；
- 2) 债务人违反合同中对债务人的约束条款；
- 3) 债务人很可能破产或进行其他财务重组；
- 4) 债权人出于与债务人财务困难有关的经济或合同考虑，给予债务人在任何其他情况下都不会做出的让步。

#### 11. 预期信用损失的计量

预期信用损失计量的关键参数包括违约概率、违约损失率和违约风险敞口。公司考虑历史统计数据（如交易对手评级、担保方式及抵质押物类别、还款方式等）的定量分析及前瞻性信息，建立违约概率、违约损失率及违约风险敞口模型。

#### 12. 金融工具损失准备期初余额与期末余额调节表详见本财务报表附注五(一)3、五(一)4及五(一)6之说明。

#### 13. 信用风险敞口及信用风险集中度

本公司的信用风险主要来自货币资金和应收款项。为控制上述相关风险，本公司分别采取了以下措施。

#### 14. 货币资金

本公司将银行存款和其他货币资金存放于信用评级较高的金融机构，故其信用风险较低。

#### 15. 应收款项

本公司持续对采用信用方式交易的客户进行信用评估。根据信用评估结果，本公司选择与经认可

的且信用良好的客户进行交易，并对其应收款项余额进行监控，以确保本公司不会面临重大坏账风险。

由于本公司的应收账款风险点分布于多个合作方和多个客户，截至2021年12月31日，本公司应收账款的19.19%（2020年12月31日：16.68%）源于余额前五名客户，本公司不存在重大的信用集中风险。

本公司所承受的最大信用风险敞口为资产负债表中每项金融资产的账面价值。

#### 16. 流动性风险

流动性风险，是指本公司在履行以交付现金或其他金融资产的方式结算的义务时发生资金短缺的风险。流动性风险可能源于无法尽快以公允价值售出金融资产；或者源于对方无法偿还其合同债务；或者源于提前到期的债务；或者源于无法产生预期的现金流量。

为控制该项风险，本公司综合运用票据结算、银行借款等多种融资手段，并采取长、短期融资方式适当结合，优化融资结构的方法，保持融资持续性与灵活性之间的平衡。本公司已从多家商业银行取得银行授信额度以满足营运资金需求和资本开支。

##### 金融负债按剩余到期日分类

项 目	期末数				
	账面价值	未折现合同金额	1年以内	1-3年	3年以上
应付账款	139,406,164.52	139,406,164.52	139,406,164.52		
其他应付款	7,010,490.04	7,010,490.04	7,010,490.04		
租赁负债/一年内到期的非流动负债	7,698,069.75	8,020,579.21	4,437,208.66	3,583,370.55	
小 计	154,114,724.31	154,437,233.77	150,853,863.22	3,583,370.55	

（续上表）

项 目	上年年末数				
	账面价值	未折现合同金额	1年以内	1-3年	3年以上
应付账款	125,462,262.81	125,462,262.81	125,462,262.81		
其他应付款	6,472,683.28	6,472,683.28	6,472,683.28		
租赁负债/一年内到期的非流动负债					
小 计	131,934,946.09	131,934,946.09	131,934,946.09		

#### 1. 市场风险

市场风险，是指金融工具的公允价值或未来现金流量因市场价格变动而发生波动的风险。市场风险主要包括利率风险和外汇风险。

外汇风险，是指金融工具的公允价值或未来现金流量因外汇汇率变动而发生波动的风险。本公司于中国内地经营，且主要活动以人民币计价。因此，本公司所承担的外汇变动市场风险不重大。

本公司期末外币货币性资产和负债情况详见本财务报表附注五(四)2之说明。

## 十一、公允价值的披露

### 1、以公允价值计量的资产和负债的期末公允价值

单位：元



项目	期末公允价值			
	第一层次公允价值计量	第二层次公允价值计量	第三层次公允价值计量	合计
一、持续的公允价值计量	--	--	--	--
(3) 衍生金融资产	3,096,000.00			3,096,000.00
3. 应收款项融资			1,118,596.66	1,118,596.66
持续以公允价值计量的资产总额	3,096,000.00		1,118,596.66	4,214,596.66
二、非持续的公允价值计量	--	--	--	--

## 2、持续和非持续第一层次公允价值计量项目市价的确定依据

衍生金融资产以该金融资产在活跃市场上未经调整的报价为确定依据。

## 3、持续和非持续第二层次公允价值计量项目，采用的估值技术和重要参数的定性及定量信息

## 4、持续和非持续第三层次公允价值计量项目，采用的估值技术和重要参数的定性及定量信息

对于持有的应收票据，采用票面金额确定公允价值。

## 5、持续的第三层次公允价值计量项目，期初与期末账面价值间的调节信息及不可观察参数敏感性分析

## 6、持续的公允价值计量项目，本期内发生各层级之间转换的，转换的原因及确定转换时点的政策

## 7、本期内发生的估值技术变更及变更原因

## 8、不以公允价值计量的金融资产和金融负债的公允价值情况

## 9、其他

## 十二、关联方及关联交易

### 1、本企业的母公司情况

母公司名称	注册地	业务性质	注册资本	母公司对本企业的持股比例	母公司对本企业的表决权比例
万事利集团	浙江杭州	实业投资	13,800.00	40.94%	40.94%

本企业的母公司情况的说明

本企业最终控制方是屠红燕、屠红霞、李建华、王云飞、沈柏军。。

其他说明：

## 2、本企业的子公司情况

本企业子公司的情况详见附注七。

## 3、本企业合营和联营企业情况

本企业重要的合营或联营企业详见附注七。

本期与本公司发生关联方交易，或前期与本公司发生关联方交易形成余额的其他合营或联营企业情况如下：

合营或联营企业名称	与本企业关系
-----------	--------

其他说明

## 4、其他关联方情况

其他关联方名称	其他关联方与本企业关系
马廷方	董事、任丝绸科技公司总经理
江苏华叶跨域教育科技发展股份有限公司	董事钱晓枫任董事
中银投资浙商产业基金管理（浙江）有限公司	董事钱晓枫任董事兼总经理
先临三维科技股份有限公司	董事项永旺任董事
姚洪妹	沈柏军之配偶
杭州万事利生物科技有限公司	万事利集团持股 35.00%
杭州海皇科技股份有限公司	受杭州万事利生物科技有限公司控制
湖州海皇生物科技有限公司	杭州海皇科技股份有限公司于 2021 年 6 月 2 日转让其持有的 100% 股权
杭州华裕投资有限公司	同受万事利集团控制
杭州广赛电力科技有限公司	同受万事利集团控制
杭州市江干区万事利科创小额贷款股份有限公司	同受万事利集团控制
杭州万事利花港餐饮有限公司	同受万事利集团控制
杭州万事利进出口有限公司	同受万事利集团控制
杭州万事利科技制造有限公司	同受万事利集团控制
杭州万事利丝绸汇餐饮有限公司	同受万事利集团控制
杭州万事利信息科技孵化器有限公司	同受万事利集团控制
杭州文化商城有限公司	同受万事利集团控制

万事利实业（嘉兴）有限公司	同受万事利集团控制
杭州奎逸网络技术有限公司	同受万事利集团控制
张祖琴	万事利集团监事

其他说明

## 5、关联交易情况

### (1) 购销商品、提供和接受劳务的关联交易

采购商品/接受劳务情况表

单位：元

关联方	关联交易内容	本期发生额	获批的交易额度	是否超过交易额度	上期发生额
万事利集团及其下属单位	接受劳务	3,391,377.85		否	2,410,228.77

出售商品/提供劳务情况表

单位：元

关联方	关联交易内容	本期发生额	上期发生额
万事利集团及其下属单位	销售商品	4,644,926.17	4,861,413.97
万事利集团及其下属单位	提供劳务		103,449.62
杭州万事利生物科技有限公司	销售商品	39,614.04	43,846.51
先临三维科技股份有限公司	销售商品	21,471.65	58,330.05
杭州海皇科技股份有限公司	销售商品	11,797.78	3,580.44
湖州海皇生物科技有限公司	销售商品	9,263.72	114,582.71
中银投资浙商产业基金管理（浙江）有限公司	销售商品	2,203.54	22,513.27
江苏华叶跨域教育科技发展股份有限公司	销售商品		5,309.73

购销商品、提供和接受劳务的关联交易说明

### (2) 关联受托管理/承包及委托管理/出包情况

本公司受托管理/承包情况表：

单位：元

委托方/出包方名称	受托方/承包方名称	受托/承包资产类型	受托/承包起始日	受托/承包终止日	托管收益/承包收益定价依据	本期确认的托管收益/承包收益
-----------	-----------	-----------	----------	----------	---------------	----------------

关联托管/承包情况说明

本公司委托管理/出包情况表：

单位：元

委托方/出包方名称	受托方/承包方名称	委托/出包资产类型	委托/出包起始日	委托/出包终止日	托管费/出包费定价依据	本期确认的托管费/出包费
-----------	-----------	-----------	----------	----------	-------------	--------------

关联管理/出包情况说明

### (3) 关联租赁情况

本公司作为出租方：

单位：元

承租方名称	租赁资产种类	本期确认的租赁收入	上期确认的租赁收入
万事利集团	房屋		417,739.42

本公司作为承租方：

单位：元

出租方名称	租赁资产种类	本期确认的租赁费	上期确认的租赁费
万事利集团	房屋	1,026,503.50 <sup>注</sup>	3,084,028.01
姚洪妹	房屋	950,334.00	920,876.73
杭州华榕投资有限公司	房屋	495,238.09	495,238.09
屠红燕	房屋	405,043.00	407,708.09
马廷方	房屋	104,181.00	98,502.60
李建华	房屋	97,747.00	97,747.00
张祖琴	房屋	20,613.00	

注：注：简化处理的短期租赁和低价值资产租赁的租金费用以及未纳入租赁负债计量的可变租赁付款额 1,026,503.50 元，支付的租金（不包括简化处理的短期租赁和低价值资产租赁的租金以及未纳入租赁负债计量的可变租赁付款额）1,431,320.89 元，增加的使用权资产 6,048,976.55 元，确认的利息支出 122,725.00 元

关联租赁情况说明

### (4) 关联担保情况

本公司作为担保方

单位：元

被担保方	担保金额	担保起始日	担保到期日	担保是否已经履行完毕
------	------	-------	-------	------------

本公司作为被担保方

单位：元

担保方	担保金额	担保起始日	担保到期日	担保是否已经履行完毕
-----	------	-------	-------	------------

关联担保情况说明

### (5) 关联方资金拆借

单位：元

关联方	拆借金额	起始日	到期日	说明
拆入				
拆出				

## (6) 关联方资产转让、债务重组情况

单位：元

关联方	关联交易内容	本期发生额	上期发生额
-----	--------	-------	-------

## (7) 关键管理人员报酬

单位：元

项目	本期发生额	上期发生额
关键管理人员报酬	7,806,609.60	6,946,003.96

## (8) 其他关联交易

## 6、关联方应收应付款项

## (1) 应收项目

单位：元

项目名称	关联方	期末余额		期初余额	
		账面余额	坏账准备	账面余额	坏账准备
应收账款					
	万事利集团及其下属单位			27,670.00	1,383.50
	先临三维科技股份有限公司			6,412.00	320.60
小 计				34,082.00	1,704.10
其他应收款					
	马廷方			8,682.00	8,682.00
小 计				8,682.00	8,682.00

## (2) 应付项目

单位：元

项目名称	关联方	期末账面余额	期初账面余额
应付账款			

	万事利集团及其下属单位	330,564.06	573,738.16
小 计		330,564.06	573,738.16
合同负债			
	万事利集团及其下属单位	285,614.87	398,118.16
	先临三维科技股份有限公司	2,373.45	
	杭州万事利生物科技有限公司	2,212.39	
	杭州海皇科技股份有限公司		3,921.24
小 计		290,200.71	402,039.40
其他应付款			
	马廷方		5,683.53
小 计			5,683.53

## 7、关联方承诺

## 8、其他

## 十三、股份支付

### 1、股份支付总体情况

适用  不适用

### 2、以权益结算的股份支付情况

适用  不适用

### 3、以现金结算的股份支付情况

适用  不适用

### 4、股份支付的修改、终止情况

### 5、其他

## 十四、承诺及或有事项

### 1、重要承诺事项

资产负债表日存在的重要承诺

## 2、或有事项

### (1) 资产负债表日存在的重要或有事项

#### (一) 与法国LVMH集团未决诉讼

2018年8月，公司与法国LVMH集团下属LVMH工艺公司（LVMH Métiers d'Art）签署战略合作协议，公司将向LVMH集团下属子公司Sofpar 126公司增资200万欧元，成为Sofpar 126公司股东；增资完成后LVMH工艺公司将支付100.04万欧元收购公司持有的Sofpar 126公司51%的股权。同时，公司向Sofpar 126公司以200万欧元价格出售两台数码喷墨打印机，并向LVMH工艺公司提供技术服务支持，收取技术服务费。2018年9月17日，公司完成两台数码喷墨打印机的交付。截至2019年4月，公司已对两台设备完成调试，并进行了一定数量产品生产，Sofpar 126公司累计支付公司款项约75.58万欧元，其中包括设备款50.02万欧元，技术服务费20.00万欧元，机器使用人员培训费5.56万欧元。

2019年5月，LVMH工艺公司及其子公司在巴黎商事法院对公司及相关方提起诉讼，提出要求解除合作关系，并要求公司返还及赔偿款项合计177.74万欧元。2019年10月，公司下属子公司杭州万事利丝绸科技有限公司在巴黎商事法院对Sofpar 126公司提起诉讼，要求被告支付双面数码印花机的销售余款及其自2019年4月8日起算的相应利息、《法国民事诉讼法典》第700条规定的费用10,000欧元和全部诉讼费用。2020年3月，公司针对2019年3月LVMH工艺公司及其子公司对公司及相关方的诉讼提起反诉，请求巴黎商事法院驳回LVMH工艺公司及其子公司的诉讼请求，同时提出要求对方继续按协议支付技术服务费进度款20.00万欧元，面料2欧元/米和丝巾2欧元/件的技术许可费，补偿差旅费、住宿费及丝绸交付费用等约5.80万欧元和诉讼成本补偿等诉讼请求。根据后续诉讼文件，LVMH工艺公司及其子公司已要求公司支付的损失赔偿金调整至95.21万欧元，请求返还金额仍为75.58万欧元，要求支付的总金额相应调整至170.79万欧元。

法国时间2021年12月9日，法国巴黎商业法庭就该诉讼进行了判决。法院要求Sofpar 126公司归还本公司两台数码喷墨打印机，并支付因提供服务而产生的差旅费、住宿费、已交付丝绸的未付款项57,967.25欧元、服务费12,175.00欧元以及根据法定利率所计算出的利息费用。同时法院要求本公司向LVMH工艺公司返还395,977.00欧元的设备款，支付因停产、过时库存、利润损失307,435.00欧元、支付损失费用20,500.00欧元以及根据CPC第700条支付75,000.00欧元。公司及LVMH工艺公司及其子公司的其他诉讼请求被驳回。根据该初步判决，公司需向LVMH工艺公司及其子公司净支付728,769.75欧元，折合人民币5,261,498.96元。考虑公司以前年度预收的设备款项4,064,405.39元，公司需确认诉讼损失1,197,093.57元。公司已在2020年年报中根据诉讼情况计提了预计诉讼损失2,666,704.13元，计提的诉讼损失充分。公司在2021年年报中根据初审判决调整了预计诉讼损失金额。

#### (二) 与上海诚心医疗器械有限公司诉讼事项

2020年4月15日，子公司数码印花公司与上海诚心医疗器械有限公司签定立体口罩采购合同，合同约定单价7.45元/只（含税），采购数量10.00万只，采购金额74.50万元，根据合同约定，上海诚心医疗器械有限公司应在收到预付款第二天发货，数码印花公司已向其全额支付货款74.50万元。

上海诚心医疗器械有限公司未履行合同义务且拒绝退还预付货款，数码印花公司于2020年6月对上海诚心医疗器械有限公司提起诉讼，要求对方退还已支付货款74.50万元。2020年10月14日该诉讼由杭州经济技术开发区人民法院审理完结，判决数码印花公司胜诉，要求上海诚心医疗器械有限公司应于判决书生效之日起七日内退还预付货款74.50万元，数码印花公司已于2020年11月18日向法院申请强制执行。截至本财务报表批准报出日，公司已收到执行款18,829.39元。

数码印花公司预计剩余726,170.61元货款收回较困难，已全额计提坏账准备。

#### (三) 与合肥好状态供应链管理有限公司诉讼事项

2020年4月10日，子公司数码印花公司与合肥好状态供应链管理有限公司(以下简称合肥好状态)签定立体口罩采购合同，采购金额合计645.00万元，采购定金193.50万元，后续每批次订货需100.00%预付货款后由合肥好状态安排发货，定金用于抵偿最后一批采购货款，该合同实际供货主体为安徽灿金医疗器械有限

公司。2020年4月，数码印花公司共计支付保证金及货款522.45万元，合肥好状态实际发货201.94万元，合肥好状态于2020年5月退还预付款100.00万元，剩余220.51万元预付款尚未退还。

因合肥好状态未按合同约定发货，且双方未就合同终止事项达成一致，数码印花公司于2020年5月对合肥好状态提起诉讼。2020年7月28日，经安徽省肥东县人民法院调解，双方就尚未归还货款事项达成一致，限合肥好状态、安徽灿金医疗器械有限公司于2020年9月15日前退还数码印花公司剩余货款220.51万元。因对方到期未履行还款义务，数码印花公司已于2020年9月17日向安徽省肥东县人民法院申请强制执行，截至本财务报表批准报出日，强制执行尚未执行完毕。

数码印花公司预计此项货款收回较困难，已将预付合肥好状态货款转入其他应收款并全额计提坏账准备。

## (2) 公司没有需要披露的重要或有事项，也应予以说明

公司不存在需要披露的重要或有事项。

### 3、其他

## 十五、资产负债表日后事项

### 1、重要的非调整事项

单位：元

项目	内容	对财务状况和经营成果的影响数	无法估计影响数的原因

### 2、利润分配情况

单位：元

拟分配的利润或股利	13,453,728.00
经审议批准宣告发放的利润或股利	13,453,728.00

### 3、销售退回

### 4、其他资产负债表日后事项说明

2022年1月20日，公司与上海帛阳纺织科技有限公司签署协议，以1,650.00万元收购其持有的杭州帛阳公司31%股权。本次收购前，公司已持有杭州帛阳公司 20%股权，收购完成后，公司合计持有杭州帛阳公司51%股权，杭州帛阳公司将纳入公司合并财务报表范围。杭州帛阳公司已于2022年2月办妥工商变更。



## 十六、其他重要事项

### 1、前期会计差错更正

#### (1) 追溯重述法

单位：元

会计差错更正的内容	处理程序	受影响的各个比较期间报表项目名称	累积影响数

#### (2) 未来适用法

会计差错更正的内容	批准程序	采用未来适用法的原因

### 2、债务重组

### 3、资产置换

#### (1) 非货币性资产交换

#### (2) 其他资产置换

### 4、年金计划

### 5、终止经营

单位：元

项目	收入	费用	利润总额	所得税费用	净利润	归属于母公司所有者的终止经营利润

其他说明

### 6、分部信息

#### (1) 报告分部的确定依据与会计政策

公司以内部组织结构、管理要求、内部报告制度等为依据确定报告分部，并以产品分部为基础确定报告分部。分别对丝绸文化创意品业务及丝绸纺织制品业务的经营业绩进行考核。与各分部共同使用的资产、负债按照规模比例在不同的分部之间分配。

## (2) 报告分部的财务信息

单位：元

项目		分部间抵销	合计

(3) 公司无报告分部的，或者不能披露各报告分部的资产总额和负债总额的，应说明原因

## (4) 其他说明

## 7、其他对投资者决策有影响的重要交易和事项

## 8、其他

## 1. 公司作为承租人

(1) 使用权资产相关信息详见本财务报表附注五(一)13之说明；

(2) 公司对短期租赁和低价值资产租赁的会计政策详见本财务报表附注三(二十六)之说明。计入当期损益的短期租赁费用和低价值资产租赁费用金额如下：

项目	本期数
短期租赁费用	9,766,567.42
低价值资产租赁费用（短期租赁除外）	
合计	9,766,567.42

## (3) 与租赁相关的当期损益及现金流

项目	本期数
租赁负债的利息费用	149,283.80
计入当期损益的未纳入租赁负债计量的可变租赁付款额	
转租使用权资产取得的收入	
与租赁相关的总现金流出	12,160,905.85

(4) 租赁负债的到期期限分析和相应流动性风险管理详见本财务报表附注八(二)之说明。

## 17. 公司作为出租人

## 18. 经营租赁

## 19. 租赁收入

项目	本期数
租赁收入	1,941,804.36
其中：未纳入租赁收款额计量的可变租赁付款额相关收入	1,941,804.36

## 1. 经营租赁资产

项目	期末数
投资性房地产	66,953,944.64
小计	66,953,944.64

## 十七、母公司财务报表主要项目注释

## 1、应收账款

## (1) 应收账款分类披露

单位：元

类别	期末余额					期初余额				
	账面余额		坏账准备		账面价值	账面余额		坏账准备		账面价值
	金额	比例	金额	计提比例		金额	比例	金额	计提比例	
其中：										
按组合计提坏账准备的应收账款	70,360,329.03	100.00%	12,536,540.47	17.82%	57,823,788.56	51,896,972.26	100.00%	9,063,388.07	17.46%	42,833,584.19
其中：										
合计	70,360,329.03	100.00%	12,536,540.47	17.82%	57,823,788.56	51,896,972.26	100.00%	9,063,388.07	17.46%	42,833,584.19

按单项计提坏账准备：

单位：元

名称	期末余额			
	账面余额	坏账准备	计提比例	计提理由

按组合计提坏账准备：

单位：元

名称	期末余额		
	账面余额	坏账准备	计提比例
账龄组合	70,303,937.63	12,536,540.47	17.83%
合并内关联方组合	56,391.40		
合计	70,360,329.03	12,536,540.47	--

确定该组合依据的说明：

按组合计提坏账准备：

单位：元

名称	期末余额		
	账面余额	坏账准备	计提比例

确定该组合依据的说明：

如是按照预期信用损失一般模型计提应收账款坏账准备，请参照其他应收款的披露方式披露坏账准备的相关信息：

 适用  不适用

按账龄披露

单位：元

账龄	账面余额
1 年以内（含 1 年）	55,070,736.94
1 至 2 年	3,962,709.25
2 至 3 年	4,667,203.00
3 年以上	6,659,679.84
3 至 4 年	6,659,679.84
合计	70,360,329.03

## （2）本期计提、收回或转回的坏账准备情况

本期计提坏账准备情况：

单位：元

类别	期初余额	本期变动金额				期末余额
		计提	收回或转回	核销	其他	
按组合计提坏账准备	9,063,388.07	4,072,951.17		599,798.77		12,536,540.47
合计	9,063,388.07	4,072,951.17		599,798.77		12,536,540.47

其中本期坏账准备收回或转回金额重要的：

单位：元

单位名称	收回或转回金额	收回方式

## （3）本期实际核销的应收账款情况

单位：元

项目	核销金额

其中重要的应收账款核销情况：

单位：元

单位名称	应收账款性质	核销金额	核销原因	履行的核销程序	款项是否由关联交易产生

应收账款核销说明：

## （4）按欠款方归集的期末余额前五名的应收账款情况

单位：元

单位名称	应收账款期末余额	占应收账款期末余额合计数的比例	坏账准备期末余额
辽宁万事利丝绸文化有限公司	3,737,830.71	5.31%	186,891.54

广东陆氏企业管理有限公司	2,894,026.74	4.11%	144,701.34
杭州事帛丝绸有限公司	2,887,665.56	4.10%	144,383.28
杭州卡娜丝实业有限公司	2,599,554.88	3.69%	129,977.74
杭州杭丝源丝绸有限公司	2,364,509.34	3.36%	118,225.47
合计	14,483,587.23	20.57%	

**(5) 因金融资产转移而终止确认的应收账款****(6) 转移应收账款且继续涉入形成的资产、负债金额**

其他说明：

**2、其他应收款**

单位：元

项目	期末余额	期初余额
应收利息	0.00	0.00
应收股利	0.00	0.00
其他应收款	78,593,606.70	80,900,155.56
合计	78,593,606.70	80,900,155.56

**(1) 应收利息****1) 应收利息分类**

单位：元

项目	期末余额	期初余额
合计	0.00	0.00

**2) 重要逾期利息**

借款单位	期末余额	逾期时间	逾期原因	是否发生减值及其判断依据

其他说明：

**3) 坏账准备计提情况**

□ 适用 √ 不适用

**(2) 应收股利****1) 应收股利分类**

单位：元

项目(或被投资单位)	期末余额	期初余额
合计	0.00	0.00

**2) 重要的账龄超过 1 年的应收股利**

单位：元

项目(或被投资单位)	期末余额	账龄	未收回的原因	是否发生减值及其判断依据

**3) 坏账准备计提情况**

□ 适用 √ 不适用

其他说明：

**(3) 其他应收款****1) 其他应收款按款项性质分类情况**

单位：元

款项性质	期末账面余额	期初账面余额
合并内部款项	75,402,597.61	78,304,972.76
押金保证金	5,076,536.30	3,722,526.35
应收暂付款	100,088.24	59,681.81
合计	80,579,222.15	82,087,180.92

**2) 坏账准备计提情况**

单位：元

坏账准备	第一阶段	第二阶段	第三阶段	合计
	未来 12 个月预期信用损失	整个存续期预期信用损失 (未发生信用减值)	整个存续期预期信用损失 (已发生信用减值)	
2021 年 1 月 1 日余额	79,172.37	171,112.45	936,740.54	1,187,025.36
2021 年 1 月 1 日余额在本期	—	—	—	—
--转入第二阶段	-57,196.84	57,196.84		

--转入第三阶段		-161,512.44	161,512.44	
本期计提	76,554.92	161,990.49	560,044.68	798,590.09
2021 年 12 月 31 日余额	98,530.45	228,787.34	1,658,297.66	1,985,615.45

损失准备本期变动金额重大的账面余额变动情况

适用  不适用

按账龄披露

单位：元

账龄	账面余额
1 年以内（含 1 年）	77,373,206.68
1 至 2 年	1,143,936.72
2 至 3 年	807,562.21
3 年以上	1,254,516.54
3 至 4 年	1,254,516.54
合计	80,579,222.15

### 3) 本期计提、收回或转回的坏账准备情况

本期计提坏账准备情况：

单位：元

类别	期初余额	本期变动金额				期末余额
		计提	收回或转回	核销	其他	

其中本期坏账准备转回或收回金额重要的：

单位：元

单位名称	转回或收回金额	收回方式

### 4) 本期实际核销的其他应收款情况

单位：元

项目	核销金额

其中重要的其他应收款核销情况：

单位：元

单位名称	其他应收款性质	核销金额	核销原因	履行的核销程序	款项是否由关联交易产生

其他应收款核销说明：

### 5) 按欠款方归集的期末余额前五名的其他应收款情况

单位：元

单位名称	款项的性质	期末余额	账龄	占其他应收款期末余额合计数的比例	坏账准备期末余额
西藏新丝路丝绸文化有限公司	合并内往来款	61,944,345.58	1 年以内	76.87%	
杭州万事利丝绸数码印花有限公司	合并内往来款	8,718,523.26	1 年以内	10.82%	
合肥万事利丝绸文化有限公司	合并内往来款	4,551,486.62	1 年以内	5.65%	
杭州萧山国际机场有限公司	押金保证金	529,388.00	1 年以内	0.66%	26,469.40
杭州萧山国际机场有限公司	押金保证金	717,822.00	1-2 年	0.89%	143,564.40
杭州湖滨步行街商业发展有限公司	押金保证金	341,667.00	1 年以内	0.43%	17,083.35
杭州湖滨步行街商业发展有限公司	押金保证金	170,833.00	1-2 年	0.21%	34,166.60
合计	--	76,974,065.46	--	95.53%	221,283.75

#### 6) 涉及政府补助的应收款项

单位：元

单位名称	政府补助项目名称	期末余额	期末账龄	预计收取的时间、金额及依据

#### 7) 因金融资产转移而终止确认的其他应收款

#### 8) 转移其他应收款且继续涉入形成的资产、负债金额

其他说明：

### 3、长期股权投资

单位：元

项目	期末余额			期初余额		
	账面余额	减值准备	账面价值	账面余额	减值准备	账面价值
对子公司投资	211,436,656.27		211,436,656.27	152,402,488.37		152,402,488.37
对联营、合营企业投资	4,331,953.65		4,331,953.65			
合计	215,768,609.92		215,768,609.92	152,402,488.37		152,402,488.37



## (1) 对子公司投资

单位：元

被投资单位	期初余额(账面价值)	本期增减变动				期末余额(账面价值)	减值准备期末余额
		追加投资	减少投资	计提减值准备	其他		
杭州万事利丝绸数码印花有限公司	90,228,828.54					90,228,828.54	
杭州万事利丝绸科技有限公司	39,522,279.70					39,522,279.70	
杭州新丝路电子商务有限公司	5,000,000.00					5,000,000.00	
杭州万事利丝绸礼品有限公司	4,615,832.10		4,615,832.10				
杭州七仁数码科技有限公司	2,500,000.00					2,500,000.00	
开化明阳健康科技有限公司	2,485,548.03					2,485,548.03	
杭州万事利文化创意发展有限公司	2,000,000.00					2,000,000.00	
西藏新丝路丝绸文化有限公司	2,000,000.00					2,000,000.00	
杭州丝艺健康科技有限公司	1,275,000.00					1,275,000.00	
合肥万事利丝绸文化有限公司	1,000,000.00					1,000,000.00	
杭州万事利艺术品有限公司	825,000.00					825,000.00	
西安仲夏织梦文化传媒有限公司	500,000.00	4,100,000.00				4,600,000.00	
武汉万事利文化创意发展有限公司	450,000.00		450,000.00				
杭州万事利智能科技有限公司		60,000,000.00				60,000,000.00	
合计	152,402,488.37	64,100,000.00	5,065,832.10			211,436,656.27	

## (2) 对联营、合营企业投资

单位：元

投资单位	期初余额 (账面价 值)	本期增减变动							期末余额 (账面价 值)	减值准备 期末余额	
		追加投资	减少投资	权益法下 确认的投 资损益	其他综合 收益调整	其他权益 变动	宣告发放 现金股利 或利润	计提减值 准备			其他
一、合营企业											
二、联营企业											
杭州帛阳 新材料科 技有限公 司		4,500,000 .00		- 168,046.3 5						4,331,953 .65	
小计		4,500,000 .00		- 168,046.3 5						4,331,953 .65	
合计		4,500,000 .00		- 168,046.3 5						4,331,953 .65	

## (3) 其他说明

## 4、营业收入和营业成本

单位：元

项目	本期发生额		上期发生额	
	收入	成本	收入	成本
主营业务	408,781,961.14	213,863,297.72	466,999,658.97	276,422,802.40
其他业务	273,499.97		98,591.51	
合计	409,055,461.11	213,863,297.72	467,098,250.48	276,422,802.40

收入相关信息：

单位：元

合同分类	分部 1	分部 2	合计
商品类型			
其中：			
丝绸文化创意品	408,427,466.80		408,427,466.80
口罩	354,494.35		354,494.35
其他	273,499.97		273,499.97
按经营地区分类			
其中：			
境内	409,055,461.11		409,055,461.11

市场或客户类型				
其中：				
合同类型				
其中：				
按商品转让的时间分类				
其中：				
按合同期限分类				
其中：				
按销售渠道分类				
其中：				
合计				

与履约义务相关的信息：

不适用

与分摊至剩余履约义务的交易价格相关的信息：

本报告期末已签订合同、但尚未履行或尚未履行完毕的履约义务所对应的收入金额为 0.00 元，其中，元预计将于年度确认收入，元预计将于年度确认收入，元预计将于年度确认收入。

其他说明：

## 5、投资收益

单位：元

项目	本期发生额	上期发生额
成本法核算的长期股权投资收益	13,804,227.81	
权益法核算的长期股权投资收益	-168,046.35	
处置长期股权投资产生的投资收益	-2,802,403.94	-2,783,497.14
处置交易性金融资产取得的投资收益	-105,187.16	254,222.16
合计	10,728,590.36	-2,529,274.98

## 6、其他

## 十八、补充资料

## 1、当期非经常性损益明细表

√ 适用 □ 不适用

单位：元

项目	金额	说明
非流动资产处置损益	-6,465,260.68	
计入当期损益的政府补助（与公司正常经营业务密切相关，符合国家政策规定、按照一定标准定额或定量持续享受的政府补助除外）	10,214,264.42	
计入当期损益的对非金融企业收取的资金占用费	0.00	
企业取得子公司、联营企业及合营企业的投资成本小于取得投资时应享有被投资单位可辨认净资产公允价值产生的收益	0.00	
非货币性资产交换损益	0.00	
委托他人投资或管理资产的损益	0.00	
因不可抗力因素，如遭受自然灾害而计提的各项资产减值准备	0.00	
债务重组损益	0.00	
企业重组费用，如安置职工的支出、整合费用等	0.00	
交易价格显失公允的交易产生的超过公允价值部分的损益	0.00	
同一控制下企业合并产生的子公司期初至合并日的当期净损益	0.00	
与公司正常经营业务无关的或有事项产生的损益	0.00	
除同公司正常经营业务相关的有效套期保值业务外，持有交易性金融资产、交易性金融负债产生的公允价值变动损益，以及处置交易性金融资产交易性金融负债和可供出售金融资产取得的投资收益	-1,377,007.16	
单独进行减值测试的应收款项减值准备转回	511,095.00	
对外委托贷款取得的损益	0.00	
采用公允价值模式进行后续计量的投资性房地产公允价值变动产生的损益	0.00	
根据税收、会计等法律、法规的要求对当期损益进行一次性调整对当期损益的影响	0.00	
受托经营取得的托管费收入	0.00	

除上述各项之外的其他营业外收入和支出	2,452,178.23	
减：所得税影响额	821,391.74	
合计	4,513,878.07	--

其他符合非经常性损益定义的损益项目的具体情况：

适用  不适用

公司不存在其他符合非经常性损益定义的损益项目的具体情况。

将《公开发行证券的公司信息披露解释性公告第 1 号——非经常性损益》中列举的非经常性损益项目界定为经常性损益项目的情况说明

适用  不适用

## 2、净资产收益率及每股收益

报告期利润	加权平均净资产收益率	每股收益	
		基本每股收益（元/股）	稀释每股收益（元/股）
归属于公司普通股股东的净利润	9.39%	0.47	0.47
扣除非经常性损益后归属于公司普通股股东的净利润	8.56%	0.42	0.42

## 3、境内外会计准则下会计数据差异

(1) 同时按照国际会计准则与按中国会计准则披露的财务报告中净利润和净资产差异情况

适用  不适用

(2) 同时按照境外会计准则与按中国会计准则披露的财务报告中净利润和净资产差异情况

适用  不适用

(3) 境内外会计准则下会计数据差异原因说明，对已经境外审计机构审计的数据进行差异调节的，应注明该境外机构的名称

## 4、其他