

公司代码：605377

公司简称：华旺科技

杭州华旺新材料科技股份有限公司 2021 年年度报告摘要



第一节 重要提示

- 1 本年度报告摘要来自年度报告全文，为全面了解本公司的经营成果、财务状况及未来发展规划，投资者应当到 www.sse.com.cn 网站仔细阅读年度报告全文。
- 2 本公司董事会、监事会及董事、监事、高级管理人员保证年度报告内容的真实性、准确性、完整性，不存在虚假记载、误导性陈述或重大遗漏，并承担个别和连带的法律责任。
- 3 公司全体董事出席董事会会议。
- 4 天健会计师事务所（特殊普通合伙）为本公司出具了标准无保留意见的审计报告。
- 5 董事会决议通过的本报告期利润分配预案或公积金转增股本预案

2022 年 4 月 26 日，公司第三届董事会第十次会议审议通过了《关于 2021 年度利润分配方案的议案》，公司 2021 年度拟以实施权益分派股权登记日登记的总股本为基数分配利润。本次利润分配方案为：以公司现有总股本 332,161,890 股为基数，拟向全体股东每 10 股派发现金红利 5.20 元（含税），以此计算合计拟派发现金红利 172,724,182.80 元（含税），本年度公司现金分红比例 38.51%。不以资本公积金转增股本。

如在本公告披露之日起至实施权益分派股权登记日期间，因回购股份、股权激励授予股份回购注销、重大资产重组股份回购注销等致使公司总股本发生变动的，公司拟维持每股分配比例不变，相应调整分配总额。如后续总股本发生变化，将另行公告具体调整情况。

本次利润分配方案尚需提交公司 2021 年年度股东大会审议。

第二节 公司基本情况

1 公司简介

公司股票简况				
股票种类	股票上市交易所	股票简称	股票代码	变更前股票简称
A股	上海证券交易所	华旺科技	605377	无

联系人和联系方式	董事会秘书	证券事务代表
姓名	陈蕾	江莎莎
办公地址	浙江省杭州市临安区青山湖街道滨河北路18号	浙江省杭州市临安区青山湖街道滨河北路18号
电话	0571-63750969	0571-63750969
电子信箱	hwkjdb@huawon.cn	hwkjdb@huawon.cn

2 报告期公司主要业务简介

根据中国证监会发布的《上市公司行业分类指引》（2012 年修订），公司所属行业为造纸和纸制品业（C22）中的特种纸制造领域，公司主要从事可印刷装饰原纸和素色装饰原纸的研发、生产和销售业务，产品矩阵丰富，是少数既掌握核心技术，又有能力进行多品种、定制化生产的装饰原纸生产企业之一。

目前，我国装饰原纸行业整体呈稳步发展状态，产品应用领域不断拓宽，下游产业需求持续增长。由于装饰原纸环保、节约资源，并且在美观度、耐磨度和耐晒度等方面具有卓越表现，满足了不同空间个性化装饰需求。国家产业政策也大力支持，相继推出多个文件支持行业发展，行业发展政策环境良好。



从行业发展趋势来看，国内头部企业产能较为集中，随着国内浸渍装饰纸生产商逐渐采用转速更快的先进印刷设备，对装饰原纸的匀度、纸张强度、渗透性等性能的要求更高。同时，消费者对家居个性化、环保性的重视程度与日俱增，以及新应用领域的拓宽对装饰原纸性能要求的提升，均导致市场对装饰原纸的品质提出更高要求，中高端装饰原纸需求呈显著增长趋势。

国外市场，传统欧洲市场由于制造成本居高不下，导致产品毛利下滑，技术更新动力不足，产品竞争力下降，增长潜力较大；另外，新兴东南亚市场国民生活水平逐步提高，住房改善需求和装饰装修需求持续扩大，也为我国装饰原纸行业提供了更为广阔的发展空间。因此，未来装饰原纸行业增长空间稳定，品质导向的趋势显现，质量稳定、性能良好、能够直接参与国际竞争的装饰原纸企业将获得更高的市场份额。

近年来，以聚乙烯、聚丙烯、玻璃纤维等材料制成的各类新型板材发展较快，同时，随着新型印刷技术的不断提升，装饰原纸在替代天然石材、皮革、布艺、PVC 等一系列其他装饰材料方面，以其强大的表现力和性价比逐步赢得市场青睐。随着新型板材贴面技术的研发与应用，装饰原纸的市场容量将进一步扩大。

（一）公司主要从事的业务

公司是国内高档装饰原纸研发、生产的领军企业。深耕于中高端装饰原纸领域多年，致力于为客户提供高性能装饰原纸“一站式”整体解决方案。公司在装饰原纸领域拥有多项领先技术专利，拥有同步对纹印刷专用纸、珠光粉印刷专用纸以及素色印刷专用纸等多项高端装饰原纸生产技术，产品矩阵丰富，是少数既掌握核心技术，又有能力进行多品种、定制化生产的企业之一。

业务类型	产品分类	产品应用图片	产品特点
生产业务	可印刷装饰原纸		<p>产品说明：可印刷装饰原纸是一种用于各类板材饰面装饰的装饰原纸，经过印刷、三聚氰胺树脂浸渍后压贴于人造板表面</p> <p>产品应用：在印刷时，该产品可根据个性化的需求印制各种精美的木纹和图案</p>
	素色装饰原纸		<p>产品说明：素色装饰原纸是一种用于人造板饰面装饰的装饰原纸，呈现各类单一颜色</p> <p>产品应用：经三聚氰胺树脂浸渍后，可直接压贴于人造板表面，色彩鲜艳亮丽，层次感突出</p>
贸易业务	木浆		<p>产品说明：木浆是以木材为原料，经过剥皮、切片、粉碎、蒸煮和漂白等工序制成的纸浆</p> <p>产品应用：主要用于造纸工业</p>

（二）公司的行业地位

公司是国家级高新技术企业、中国林产工业协会装饰纸与饰面板专业委员会副理事长单位，参与起草了《人造板饰面专用纸》国家标准。在全国同行业率先通过 ISO9001 质量体系认证、信息化和工业化融合管理体系认证、ISO14001 环保体系认证、FSC 国际森林体系认证，2021 年获得国家级“绿色工厂”、省级“节水标杆企业”等荣誉。公司拥有省级高新技术企业研究开发中心、省级企业研究院、在建博士后工作站，公司自主研发的多项产品被浙江省经济和信息化委员会认定为“省级工业新产品”，并获得“中国地板行业科技创新奖”、“中国林业产业创新奖”。

作为国内装饰原纸行业龙头企业之一，公司已成功跻身全球高端装饰原纸行业前列，公司拥有多条全球先进装饰原纸生产线，目前拥有杭州和马鞍山两大生产基地，各类装饰原纸品种 400 余个。目前，装饰原纸系列产品以其强大的印刷表现力、环保的生产工艺、优质的性价比，不仅已成为天然薄木的最佳替代品，还逐步替代天然石材、皮革、布艺、PVC 等一系列其他装饰材料，应用领域也已从传统家装领域中的地板、木门、墙板、衣柜、橱柜等一系列应用中扩展到室外装

修、广告、飞机、高铁、医院、实验室等公共场所，已逐步成为装饰材料行业中应用最广泛的材料之一。公司的产品在耐晒、耐磨、稳定性和印刷性能方面具有良好的表现性能，在中高端市场具有强大的消费引导力和市场领导力。

（三）公司的经营模式

公司深耕于中高端装饰原纸领域，致力于为客户提供高性能装饰原纸“一站式”整体解决方案，践行“智造+服务”的经营模式，深度协同客户需求，建立快速响应机制，实现“定制化生产”，中高端市场占有率稳步提升。

同时公司坚定不移地走科技含量高、资源消耗低、环境污染少的新型生产模式，大力实施绿色低碳战略，坚持清洁生产模式，依托先进的生产工艺和制造装备，实现低耗低排的“绿色工厂”生产模式，成为资源节约型、环境友好型标杆企业。

3 公司主要会计数据和财务指标

3.1 近 3 年的主要会计数据和财务指标

单位：元 币种：人民币

	2021年	2020年	本年比上年 增减(%)	2019年
总资产	4,020,589,168.77	3,408,333,329.64	17.96	1,967,653,210.37
归属于上市公司股东的净资产	2,547,813,447.34	2,219,123,542.70	14.81	1,076,352,868.15
营业收入	2,940,194,972.87	1,611,978,592.45	82.40	1,654,020,988.88
归属于上市公司股东的净利润	448,575,530.91	259,995,387.17	72.53	170,787,524.38
归属于上市公司股东的扣除非经常性损益的净利润	427,047,967.00	254,863,485.74	67.56	165,255,023.75
经营活动产生的现金流量净额	526,960,643.49	214,864,025.55	145.25	322,169,454.49
加权平均净资产收益率(%)	18.90	21.56	减少2.66个百分点	17.24
基本每股收益(元/股)	1.57	1.21	29.75	0.80
稀释每股收益(元/股)	1.57	1.21	29.75	0.80

3.2 报告期分季度的主要会计数据

单位：元 币种：人民币

	第一季度 (1-3 月份)	第二季度 (4-6 月份)	第三季度 (7-9 月份)	第四季度 (10-12 月份)
营业收入	633,375,309.73	696,316,546.73	673,969,068.45	936,534,047.96
归属于上市公司股东的净利润	98,141,512.90	120,742,944.02	101,090,129.68	128,600,944.31
归属于上市公司股东的扣除非经常性损益后的净利润	96,801,096.14	112,661,802.41	94,437,255.57	123,147,812.88
经营活动产生的现金流量净额	35,550,499.46	38,659,318.49	80,994,843.58	371,755,981.96

季度数据与已披露定期报告数据差异说明

适用 不适用

4 股东情况

4.1 报告期末及年报披露前一个月末的普通股股东总数、表决权恢复的优先股股东总数和持有特别表决权股份的股东总数及前 10 名股东情况

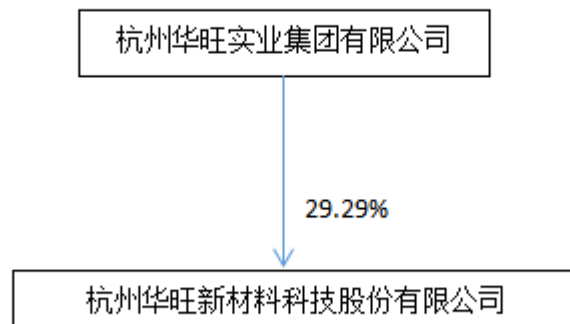
单位：股

截至报告期末普通股股东总数（户）		12,452					
年度报告披露日前上一月末的普通股股东总数（户）		11,930					
截至报告期末表决权恢复的优先股股东总数（户）		0					
年度报告披露日前上一月末表决权恢复的优先股股东总数（户）		0					
前 10 名股东持股情况							
股东名称 (全称)	报告期内增 减	期末持股数 量	比例 (%)	持有有限售 条件的股份 数量	质押、标记或冻结情 况		股东 性质
					股份状 态	数量	
杭州华旺实 业集团有限 公司	24,024,000	84,084,000	29.29	84,084,000	无	0	境内 非国 有法 人
钭江浩	15,672,000	54,852,000	19.11	54,852,000	无	0	境内 自然 人
嘉兴致君投 资管理有限 公司—嘉兴 致君格致投 资合伙企业 (有限合伙)	2,283,316	7,991,607	2.78	0	无	0	其他
李英	1,960,000	6,860,000	2.39	0	质押	5,600,000	境内 自然 人

张延成	1,623,500	5,023,500	1.75	263,500	无	0	境内自然人
钭正良	1,232,000	4,312,000	1.50	4,312,000	无	0	境内自然人
钭正贤	1,040,000	3,640,000	1.27	3,640,000	无	0	境内自然人
林平	-416,000	3,254,000	1.13	0	无	0	境内自然人
宋群	923,200	3,231,200	1.13	0	无	0	境内自然人
骆光宝	800,000	2,800,000	0.98	0	无	0	境内自然人
钭燊如	800,000	2,800,000	0.98	2,800,000	无	0	境内自然人
上述股东关联关系或一致行动的说明	杭州华旺实业集团有限公司、钭正良、钭江浩、钭正贤、钭燊如系一致行动人。除此之外，公司未知上述股东之间是否存在关联关系或一致行动人。						
表决权恢复的优先股股东及持股数量的说明	无						

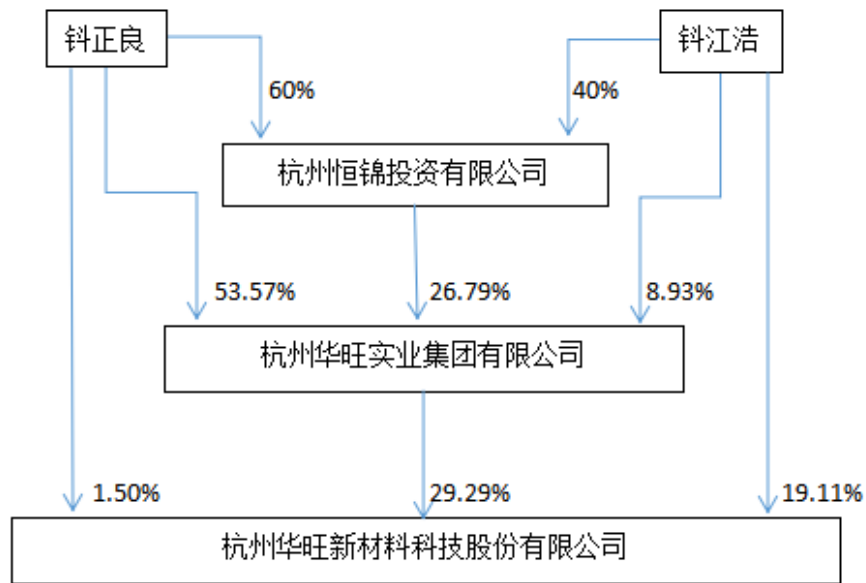
4.2 公司与控股股东之间的产权及控制关系的方框图

√适用 □不适用



4.3 公司与实际控制人之间的产权及控制关系的方框图

√适用 □不适用



4.4 报告期末公司优先股股东总数及前 10 名股东情况

适用 不适用

5 公司债券情况

适用 不适用

第三节 重要事项

1 公司应当根据重要性原则，披露报告期内公司经营情况的重大变化，以及报告期内发生的对公司经营情况有重大影响和预计未来会有重大影响的事项。

报告期内，公司实现营业收入 294,019.50 万元，较上年同期增加 82.40%，归属于上市公司股东的净利润 44,857.55 万元，较上年同期增加 72.53%；报告期末，公司总资产 402,058.92 万元，归属于上市公司股东的所有者权益 254,781.34 万元。

2 公司年度报告披露后存在退市风险警示或终止上市情形的，应当披露导致退市风险警示或终止上市情形的原因。

适用 不适用