

证券代码：300843

证券简称：胜蓝股份

公告编号：2022-022

债券代码：123143

债券简称：胜蓝转债

胜蓝科技股份有限公司 2021 年年度报告摘要

一、重要提示

本年度报告摘要来自年度报告全文，为全面了解本公司的经营成果、财务状况及未来发展规划，投资者应当到证监会指定媒体仔细阅读年度报告全文。

全体董事亲自出席了审议本次年报的董事会会议。

致同会计师事务所（特殊普通合伙）对本年度公司财务报告的审计意见为：标准的无保留意见。

本报告期会计师事务所变更情况：公司本年度会计师事务所为致同会计师事务所（特殊普通合伙），未发生变更。

非标准审计意见提示

适用 不适用

公司上市时未盈利且目前未实现盈利

适用 不适用

董事会审议的报告期普通股利润分配预案或公积金转增股本预案

适用 不适用

公司经本次董事会审议通过的普通股利润分配预案为：以 148900000 为基数，向全体股东每 10 股派发现金红利 0.70 元（含税），送红股 0 股（含税），以资本公积金向全体股东每 10 股转增 0 股。

董事会决议通过的本报告期优先股利润分配预案

适用 不适用

二、公司基本情况

1、公司简介

股票简称	胜蓝股份	股票代码	300843
股票上市交易所	深圳证券交易所		
联系人和联系方式	董事会秘书	证券事务代表	
姓名	杨旭迎	许立各	
办公地址	广东省东莞市长安镇沙头南区合兴路 4 号	广东省东莞市长安镇沙头南区合兴路 4 号	
传真	0769-81582995	0769-81582995	
电话	0769-81582995	0769-81582995	
电子信箱	ir@jctc.com.cn	ir@jctc.com.cn	

2、报告期主要业务或产品简介

（一）主要业务

公司是一家专注于电子连接器及精密零组件的研发、生产及销售的高新技术企业，公司的主要产品包括消费类电子连接器及组件、新能源汽车连接器及组件、光学透镜等，主要应用于消费类电子、新能源汽车等领域。公司自成立以来始终以客户需求为导向，坚持技术创新，在管理运营上不断追求精益求精，通过了IATF 16949、ISO9001、ISO14001、QC080000等体系认证和产品安规认证。公司拥有优质、稳定的客户资源，已与富士康、立讯精密、小米、TCL、日本电产、日立集团、比亚迪、长城汽车、广汽集团、联想集团、浪潮集团、和硕电脑集团、英美烟草等国内外知名客户建立稳定合作关系。

报告期内，公司的主营业务情况未发生重大变化。

（二）主要产品及用途

连接器是连接两个元器件，传输信号和光信号的电子元器件，被广泛应用于消费类电子、汽车、工业等领域。公司主要产品根据应用领域可分为消费类电子连接器及组件、新能源汽车连接器及组件和光学透镜三类。具体如下：

1、消费类电子连接器



（1）连接器组件

端子和胶壳属于连接器的零组件。其中，端子用于传递信号或实现导电功能；胶壳用于保护和固定端子，并起到绝缘作用。

（2）连接器产品

为满足客户的不同需求，公司研发生产了USB连接器、Wafer连接器、FPC连接器、线束连接器等产品，具体如下：

种类	产品系列	功能
USB连接器	Micro USB USB 2.0 USB 3.0 USB Type-C	实现电子产品之间的电流和数据传输
Wafer连接器	DIP SERIES SMT SERIES	实现电子产品内部不同PCB板之间的连接

FPC连接器	NONZIF ZIF	用于电子产品内部不同柔性PCB板的连接
线束连接器	LVDS线 AUDIO线 SATA线 Type-C数据线	实现电气导通和信号传输


2、新能源汽车连接器及组件

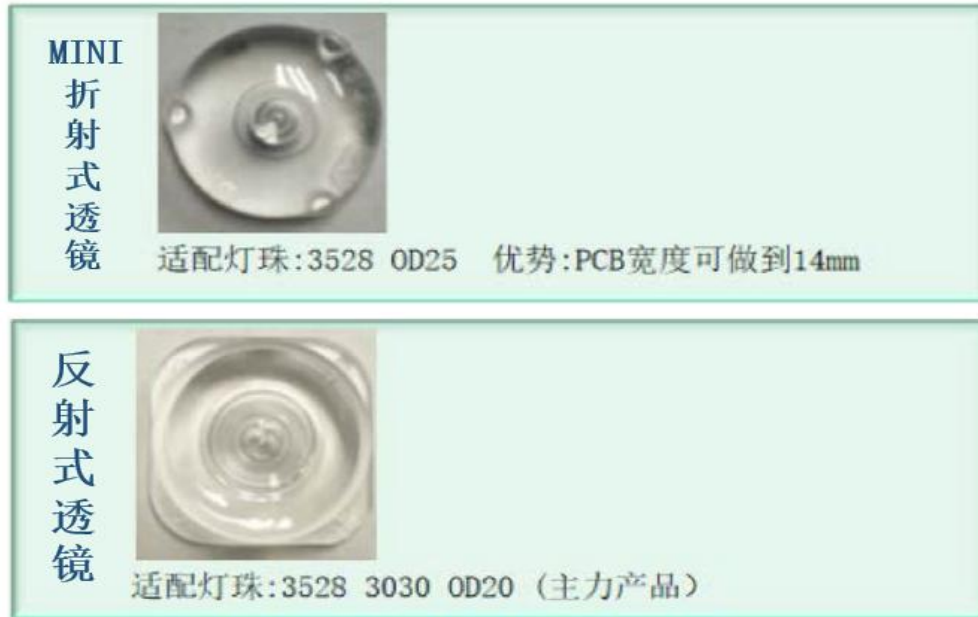
公司生产的新能源汽车连接器及组件产品主要包括动力电池结构件、高压连接器、充电枪等，主要应用在新能源汽车电池系统上，起到传输电流和信号等作用。



3、光学透镜

公司生产的光学透镜产品主要包括折射式透镜和反射式透镜，其功能是改变LED背光模组的光照角度，以改善光的均匀分布。





（三）主要经营模式

公司的采购、生产和销售模式都相对比较成熟。其中：

1、采购模式

公司采购的主要原材料包括铜材、塑胶材料等，根据生产需求自主采购，并由采购部负责对采购的全过程进行控制与管理。主要采用“以产定采”的采购模式，PMC部根据客户订单需要提出采购需求申请，采购部门通过对比2家以上供应商的质量、价格和交期等，优先选择性价比高的供应商。对于达到一定规模的原辅料采购，一般由2家以上合格供应商供货。

2、生产模式

因产品更新迭代快，相应的研发、生产需要及时跟进。公司根据客户和市场需求，主要采取“以销定产”的模式，以自主生产为主，部分生产环节进行委外加工；当产能不足时，为满足客户需求，公司将部分订单交付其他合作厂商代工生产，公司负责产品的设计、开发和销售。

3、销售模式

公司产品销售主要采取直销的模式，通过业务推广、客户推荐等方式与客户建立合作关系，并由销售部负责对销售的全过程进行控制与管理。

报告期内，公司的主要经营模式未发生重大变化。

（四）主要的业绩驱动因素

2021年，公司实现营业收入130,280.12万元，同比增长42.41%；归属于上市公司股东净利润10,379.27万元，同比增长3.77%。报告期内公司营业收入大幅增长，归属于上市公司股东的净利润增长较少的主要原因如下：（1）公司新业务培育。公司正在全力打造中国连接器品类最齐全的数字化服务平台--电子谷商城，平台产品涵盖原厂、国产和自有品牌，旨在为用户提供最齐全的连接产品、应用解决方案及一系列设计辅助类工具，帮助客户降本增效和产品设计能力赋能。（2）研发投入加大。报告期内，公司持续进行新项目、新产品的研发，研发投入为6,796.48万元，相比上年同期增长58.24%。（3）原材料如铜、塑胶等成本明显上升。

公司生产的消费类电子连接器及组件、光学透镜产品主要应用在智能手机、电脑、电视等消费类电子领域。2021年，智能手机、电脑等消费类电子领域总体需求上升，公司消费类电子连接器及组件的销售收入87,013.02万元，较上年同期上涨38.57%。

公司新能源汽车连接器及组件产品主要包括软/硬连接、高压连接器、充电枪等，主要应用在新能源汽车电池系统上，

起到传输电流和信号等作用。据工信部发布的数据显示，2021年，中国新能源汽车产销分别完成354.5万辆和352.1万辆，同比增长1.6倍，销量依旧保持高速增长。公司新能源汽车连接器及组件的销售收入31,686.96万元，较上年同期上涨147.86%。

光学透镜因下游需求的下滑，销售收入7,994.87万元，较上年同期下降41.42%。

3、主要会计数据和财务指标

(1) 近三年主要会计数据和财务指标

公司是否需追溯调整或重述以前年度会计数据

是 否

单位：元

	2021 年末	2020 年末	本年末比上年末增减	2019 年末
总资产	1,565,151,112.83	1,339,926,151.59	16.81%	770,590,916.76
归属于上市公司股东的净资产	939,347,968.02	847,681,634.37	10.81%	426,408,353.62
	2021 年	2020 年	本年比上年增减	2019 年
营业收入	1,302,801,245.66	914,842,786.49	42.41%	724,386,681.50
归属于上市公司股东的净利润	103,792,738.52	100,022,561.89	3.77%	79,216,884.79
归属于上市公司股东的扣除非经常性损益的净利润	95,650,851.04	96,858,729.22	-1.25%	75,500,525.05
经营活动产生的现金流量净额	103,518,692.38	73,462,716.49	40.91%	106,471,790.93
基本每股收益（元/股）	0.7	0.77	-9.09%	0.71
稀释每股收益（元/股）	0.7	0.77	-9.09%	0.71
加权平均净资产收益率	11.62%	15.70%	-4.08%	20.48%

(2) 分季度主要会计数据

单位：元

	第一季度	第二季度	第三季度	第四季度
营业收入	307,916,974.20	298,719,282.33	333,646,790.71	362,518,198.42
归属于上市公司股东的净利润	33,103,152.54	20,387,235.74	18,093,785.88	32,208,564.36
归属于上市公司股东的扣除非经常性损益的净利润	32,347,777.52	17,473,318.17	16,987,212.39	28,842,542.96
经营活动产生的现金流量净额	-16,551,269.75	33,816,239.19	-53,641,168.24	139,894,891.18

上述财务指标或其加总数是否与公司已披露季度报告、半年度报告相关财务指标存在重大差异

是 否

4、股本及股东情况

(1) 普通股股东和表决权恢复的优先股股东数量及前 10 名股东持股情况表

单位：股

报告期末普通股股东总数	12,233	年度报告披露日前一个月末普通股股东总数	11,949	报告期末表决权恢复的优先股股东总数	0	持有特别表决权股份的股东总数（如有）	0
-------------	--------	---------------------	--------	-------------------	---	--------------------	---

前 10 名股东持股情况						
股东名称	股东性质	持股比例	持股数量	持有有限售条件的股份数量	质押、标记或冻结情况	
					股份状态	数量
胜蓝控股	境内非国有法人	60.58%	90,200,000	90,200,000		
大田胜之蓝	境内非国有法人	5.36%	7,982,500	1,920,000	质押	3,200,000
伍建华	境内自然人	4.03%	6,000,000	4,500,000		
BARCLAYS BANK PLC	境外法人	2.32%	3,460,461	0		
黄雪林	境内自然人	2.01%	3,000,000	3,000,000		
华夏银行股份有限公司—南方消费升级混合型证券投资基金	其他	1.25%	1,854,600	0		
杭州巨曦资产管理有限公司—巨曦 1 号私募证券投资基金	其他	0.55%	820,000	0		
#深圳昭图投资管理有限公司—昭图 5 期证券投资基金	其他	0.52%	767,900	0		
中国银行股份有限公司—鹏华高质量增长混合型证券投资基金	其他	0.46%	681,400	0		
吴三桂	境内自然人	0.42%	625,700	0		
上述股东关联关系或一致行动的说明	公司股东黄雪林持有胜蓝控股 80.16% 的出资额；股东吴三桂持有大田胜之蓝 11.62% 的出资额；持有大田胜之蓝 14.99% 出资额的普通合伙人潘浩为公司股东黄雪林的表弟；持有大田胜之蓝 7.92% 出资额的有限合伙人欧阳润遗为公司股东伍建华的配偶。除此以外，公司未发现上述股东之间存在关联关系或属于一致行动人。					

公司是否具有表决权差异安排

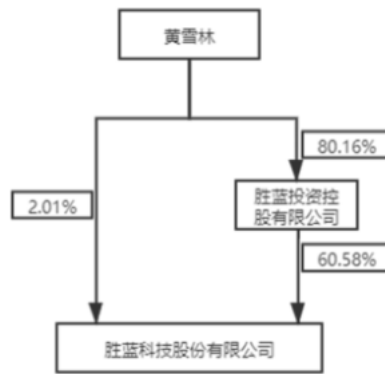
适用 不适用

(2) 公司优先股股东总数及前 10 名优先股股东持股情况表

适用 不适用

公司报告期无优先股股东持股情况。

(3) 以方框图形式披露公司与实际控制人之间的产权及控制关系



5、在年度报告批准报出日存续的债券情况

√ 适用 □ 不适用

(1) 债券基本信息

债券名称	债券简称	债券代码	发行日	到期日	债券余额（万元）	利率
胜蓝科技股份有限公司创业板向不特定对象发行可转换公司债券	胜蓝转债	123143	2022年03月31日	2028年03月30日	33,000	第一年为0.40%，第二年为0.60%，第三年为1.00%，第四年为1.50%，第五年为2.00%，第六年为2.50%
报告期内公司债券的付息兑付情况	不适用					

(2) 债券最新跟踪评级及评级变化情况

公司本次可转换公司债券经中证鹏元资信评估股份有限公司评级，根据中证鹏元资信评估股份有限公司出具的《胜蓝科技股份有限公司向不特定对象发行可转换公司债券信用评级报告》，胜蓝股份主体信用等级为AA-，本次可转换公司债券信用等级为AA-，评级展望为稳定。

(3) 截至报告期末公司近 2 年的主要会计数据和财务指标

单位：万元

项目	2021 年	2020 年	本年比上年增减
----	--------	--------	---------

三、重要事项

详见公司2021年年度报告全文第六节“重要事项”，详细描述了报告期内发生的重要事项。

胜蓝科技股份有限公司

法定代表人：黄福林

2022 年 4 月 27 日