



浙江晶盛机电股份有限公司

2021 年年度报告

2022 年 04 月

第一节 重要提示、目录和释义

公司董事会、监事会及董事、监事、高级管理人员保证年度报告内容的真实、准确、完整，不存在虚假记载、误导性陈述或者重大遗漏，并承担个别和连带的法律责任。

公司负责人曹建伟、主管会计工作负责人陆晓雯及会计机构负责人(会计主管人员)章文勇声明：保证本年度报告中财务报告的真实、准确、完整。

所有董事均已出席了审议本报告的董事会会议。

本报告中如有涉及公司未来计划等前瞻性陈述，均不构成公司对任何投资者的实质承诺，投资者及相关人士均应当对此保持足够的风险认识，并且应当理解计划、预测与承诺之间的差异。

公司存在行业波动风险、订单履行风险、技术研发风险、核心技术人员流失和核心技术扩散风险，敬请广大投资者仔细阅读本报告第三节“管理层讨论与分析”之“十一、公司未来发展的展望”之“（四）公司可能面对的风险”。

公司经本次董事会审议通过的利润分配预案为：以 1,286,474,714 为基数，向全体股东每 10 股派发现金红利 2.80 元（含税），送红股 0 股（含税），以资本公积金向全体股东每 10 股转增 0 股。

目录

第一节 重要提示、目录和释义.....	2
第二节 公司简介和主要财务指标.....	8
第三节 管理层讨论与分析.....	12
第四节 公司治理.....	43
第五节 环境和社会责任.....	58
第六节 重要事项.....	59
第七节 股份变动及股东情况.....	75
第八节 优先股相关情况.....	82
第九节 债券相关情况.....	83
第十节 财务报告.....	84

备查文件目录

- （一）载有公司负责人、主管会计工作负责人、会计机构负责人（会计主管人员）签名并盖章的财务报表；
- （二）载有会计师事务所盖章、注册会计师签名并盖章的审计报告原件；
- （三）报告期内公开披露过的所有公司文件的正本及公告的原稿。

释义

释义项	指	释义内容
公司、本公司、晶盛机电	指	浙江晶盛机电股份有限公司
晶盛投资	指	绍兴上虞晶盛投资管理咨询有限公司，公司控股股东
慧翔电液	指	杭州慧翔电液技术开发有限公司，公司控股子公司
晶环电子	指	内蒙古晶环电子材料有限公司，公司全资子公司
晶瑞电子	指	浙江晶瑞电子材料有限公司，公司全资子公司
晶信机电	指	绍兴上虞晶信机电科技有限公司，公司全资子公司
晶鸿精密	指	浙江晶鸿精密机械制造有限公司，公司全资子公司
中为光电	指	杭州中为光电技术有限公司，公司全资子公司
晶创自动化	指	浙江晶创自动化设备有限公司，公司全资子公司
晶盛日本	指	晶盛机电日本株式会社，公司全资子公司
普莱美特	指	普莱美特株式会社，公司控股孙公司
美晶新材料	指	浙江美晶新材料有限公司，公司控股子公司
晶研半导体	指	绍兴上虞晶研半导体材料有限公司，公司控股子公司
求是半导体	指	浙江求是半导体设备有限公司，公司全资子公司
盛欧机电	指	内蒙古盛欧机电工程有限公司，公司控股孙公司
宁夏鑫晶盛	指	宁夏鑫晶盛电子材料有限公司，公司控股子公司
晶盛四维	指	杭州晶盛四维技术有限公司，公司全资子公司
浙江科盛	指	浙江科盛智能装备有限公司，公司全资子公司
宁夏晶创	指	宁夏晶创智能装备有限公司，公司全资子公司
晶盛星河	指	浙江晶盛星河软件有限公司，公司全资子公司
绍兴普莱美特	指	绍兴普莱美特真空部件有限公司，公司控股孙公司
内蒙古鑫晶	指	内蒙古鑫晶新材料有限公司，公司控股孙公司
汉创智能	指	杭州汉创智能装备有限公司，公司控股孙公司
求是创芯	指	浙江求是创芯半导体设备有限公司，公司控股孙公司
晶钰新材料	指	浙江晶钰新材料有限公司，公司控股子公司
宁夏晶环	指	宁夏晶环新材料科技有限公司，公司全资子公司
创盛新材料	指	宁夏创盛新材料科技有限公司，公司全资子公司
宁夏鑫晶	指	宁夏鑫晶新材料科技有限公司，公司控股孙公司

中环领先	指	中环领先半导体材料有限公司，公司参股公司
《公司法》	指	《中华人民共和国公司法》
《证券法》	指	《中华人民共和国证券法》
《公司章程》	指	《浙江晶盛机电股份有限公司章程》
报告期	指	2021 年 1 月 1 日至 2021 年 12 月 31 日
报告期期末	指	2021 年 12 月 31 日
元	指	人民币元
光伏效应、光伏	指	物体由于吸收光子而产生电动势的现象，是当物体受光照时，物体内部的电荷分布状态发生变化而产生电动势和电流的一种效应，全称光生伏打效应
直拉法（CZ 法）	指	直拉法又称为切克劳斯基法，它是 1918 年由切克劳斯基（Czochralski）建立起来的一种晶体生长方法，简称 CZ 法。CZ 法的特点是在一个直筒型的热系统中，用石墨电阻加热，将装在高纯度石英坩埚中的多晶硅料熔化，然后将籽晶插入熔体表面进行熔接，同时转动籽晶，再反转坩埚，籽晶缓慢向上提升，经过引晶、放肩、转肩、等径生长、收尾等过程，生长出单晶棒
区熔法（FZ 法）	指	垂直悬浮区熔法，将一段棒状材料（如半导体材料、金属等）垂直固定，用高频感应等方法加热使其一段区域熔化，熔体靠表面张力支撑悬浮。竖直移动棒状材料或加热器，使熔区移动，在熔区移动过的区域材料冷却而生成单晶体。通过区熔法，可以获取高纯度的单晶
单晶硅生长炉	指	在真空状态和惰性气体保护下，通过石墨电阻加热器将多晶硅原料加热熔化，然后用直拉法生长单晶的设备，也称"单晶生长炉"或"单晶炉"
区熔炉	指	一种高纯单晶硅棒生长设备，用于悬浮区熔提纯与单晶生长，也称"硅单晶区熔炉"、"区熔硅单晶炉"
单晶硅棒	指	多晶硅原料熔化后，用直拉法或区熔法从熔体中生长出的棒状单晶硅
半导体单晶硅滚圆机	指	将半导体硅单晶棒进行外圆、槽口磨削，最终加工出满足一定尺寸精度和表面粗糙度要求的半导体硅圆棒的全自动一体加工设备
半导体单晶硅截断机	指	将半导体硅单晶棒进行头尾截断、体部截断、截取样片，最终截断出满足一定尺寸精度和表面粗糙度要求的半导体硅段料的全自动一体加工设备
硅片研磨机	指	使用磨料，对切割后的硅片表面进行机械式研磨的设备
减薄机	指	使用砂轮对硅片及芯片表面进行高精度研磨的设备
硅片抛光机	指	使用抛光液通过化学反应和机械作用对硅片表面进行抛光的设备
硅/碳化硅外延设备	指	应用化学气相沉积法在硅单晶或碳化硅衬底上沿其原来的晶向再生长一层同质或异质薄膜的设备
碳化硅生长炉	指	采用物理气相传输法等生长方法，将固态的碳化硅原料升华分解为气态物质，并在籽晶上生长出碳化硅单晶的设备
CVD		Chemical Vapor Deposition，化学气相沉积
PECVD	指	Plasma Enhanced Chemical Vapor Deposition，等离子体增强化学气相沉积
LPCVD	指	Low Pressure Chemical Vapor Deposition，低压力化学气相沉积

MPCVD	指	Microwave plasma Chemical Vapor Deposition, 微波等离子体化学气相沉积
环线截断机	指	使用环形金刚线将单晶棒进行头尾截断、体部截断、截取样片, 最终截断出满足一定尺寸精度和表面粗糙度要求的硅段料的全自动加工设备
环形金刚线开方机	指	使用环形金刚线将硅单晶棒切除四周边皮, 最终加工出满足一定尺寸精度方棒全自动加工设备
单晶硅棒切磨复合加工一体机	指	将硅单晶棒切除四周边皮, 再将弧面和平面进行磨削, 最终加工出满足一定尺寸精度和表面粗糙度要求的方棒的全自动切磨一体复合加工设备
单晶滚圆磨面一体机	指	将方形硅单晶棒边角和平面进行磨削, 最终加工出满足一定尺寸精度和表面粗糙度要求的方棒加工设备
金刚线切片机	指	使用金刚线将方棒加工成满足指定厚度和精度要求的切片加工设备
叠片机	指	将单晶硅、多晶硅太阳能电池片使用激光切割技术按照栅线设计要求进行划片, 通过印刷方式进行导电胶涂覆, 再经过裂片机构将电池片分裂, 最后采用叠瓦方式将分裂的电池条串联焊接的全自动化设备
石英坩埚	指	由高纯二氧化硅石英砂, 通过模具定型, 使用电弧法高温制作, 主要用于半导体与太阳能拉制单晶硅棒的辅助性耗材。具有耐高温、使用时间长、高纯度等特点
磁流体	指	磁流体密封装置是通过磁体产生磁场, 将磁液固定在磁极与旋转轴之间, 形成多个液体 O 型圈, 实现旋转密封的一种装置
国家科技重大专项	指	一项国家科技工程, 该工程系根据《国家中长期科学和技术发展规划纲要(2006-2020年)》制定, 旨在围绕国家科技发展目标, 筛选出若干重大战略产品、关键共性技术或重大工程作为重大专项, 通过集中资源进行攻关, 实现科技发展的局部跃升带动生产力的跨越发展, 并填补国家战略空白
KW、MW、GW	指	千瓦、兆瓦、吉瓦, 1MW=1,000KW, 1GW=1,000MW
半导体	指	指常温下导电性能介于导体与绝缘体之间的材料, 常见的半导体材料有硅、锗、砷化镓等
集成电路	指	20 世纪 50 年代后期-60 年代发展起来的一种新型半导体器件。它是经过氧化、光刻、扩散、外延、蒸铝等半导体制造工艺, 把构成具有一定功能的电路所需的半导体、电阻、电容等元件及它们之间的连接导线全部集成在一小块硅片上, 然后焊接封装在一个管壳内的电子器件
蓝宝石晶体	指	α -Al ₂ O ₃ 单晶, 俗称刚玉, 具有优异的光学性能、机械性能和化学稳定性, 其强度高、硬度大、耐冲刷, 可在接近 2000℃ 高温的恶劣条件下工作, 因而被广泛应用于红外军事装置、高强度激光的窗口材料、半导体 GaN/Al ₂ O ₃ 发光二极管(LED), 大规模集成电路 SOI 和 SOS 及超导纳米结构薄膜等最为理想的衬底材料
工业 4.0	指	包含了由集中式控制向分散式增强型控制的基本模式转变, 目标是建立一个高度灵活的个性化和数字化的产品与服务的生产模式。是以智能制造为主导的第四次工业革命, 或革命性的生产方式

第二节 公司简介和主要财务指标

一、公司信息

股票简称	晶盛机电	股票代码	300316
公司的中文名称	浙江晶盛机电股份有限公司		
公司的中文简称	晶盛机电		
公司的外文名称（如有）	Zhejiang Jingsheng Mechanical & Electrical Co., Ltd.		
公司的法定代表人	曹建伟		
注册地址	浙江省绍兴市上虞区通江西路 218 号		
注册地址的邮政编码	312300		
公司注册地址历史变更情况	无		
办公地址	浙江省杭州市临平区顺达路 500 号		
办公地址的邮政编码	311199		
公司国际互联网网址	http://www.jsjd.cc/		
电子信箱	jsjd@jsjd.cc		

二、联系人和联系方式

	董事会秘书	证券事务代表
姓名	陆晓雯	季仕才
联系地址	浙江省杭州市临平区顺达路 500 号	浙江省杭州市临平区顺达路 500 号
电话	0571-88317398	0571-88317398
传真	0571-89900293	0571-89900293
电子信箱	jsjd@jsjd.cc	jsjd@jsjd.cc

三、信息披露及备置地点

公司披露年度报告的证券交易所网站	《证券时报》
公司披露年度报告的媒体名称及网址	http://www.cninfo.com.cn
公司年度报告备置地点	浙江晶盛机电股份有限公司董事会办公室

四、其他有关资料

公司聘请的会计师事务所

会计师事务所名称	天健会计师事务所（特殊普通合伙）
会计师事务所办公地址	浙江省杭州市江干区钱江路1366号华润大厦B座
签字会计师姓名	潘晶晶、项巍巍

公司聘请的报告期内履行持续督导职责的保荐机构

适用 不适用

公司聘请的报告期内履行持续督导职责的财务顾问

适用 不适用

五、主要会计数据和财务指标

公司是否需追溯调整或重述以前年度会计数据

是 否

	2021年	2020年	本年比上年增减	2019年
营业收入（元）	5,961,359,500.88	3,810,679,670.46	56.44%	3,109,742,819.15
归属于上市公司股东的净利润（元）	1,711,717,145.99	858,159,934.64	99.46%	637,395,087.11
归属于上市公司股东的扣除非经常性损益的净利润（元）	1,632,279,125.00	819,964,589.52	99.07%	609,508,058.74
经营活动产生的现金流量净额（元）	1,736,930,184.51	954,340,869.08	82.00%	778,798,470.40
基本每股收益（元/股）	1.33	0.67	98.51%	0.50
稀释每股收益（元/股）	1.33	0.67	98.51%	0.50
加权平均净资产收益率	28.47%	17.48%	10.99%	14.96%
	2021年末	2020年末	本年末比上年末增减	2019年末
资产总额（元）	16,883,752,272.36	10,498,166,375.24	60.83%	7,862,537,774.64
归属于上市公司股东的净资产（元）	6,835,114,622.07	5,239,828,145.64	30.45%	4,551,083,415.65

公司最近三个会计年度扣除非经常性损益前后净利润孰低者均为负值，且最近一年审计报告显示公司持续经营能力存在不确定性

是 否

扣除非经常损益前后的净利润孰低者为负值

是 否

公司报告期末至年度报告披露日股本是否因发行新股、增发、配股、股权激励行权、回购等原因发生变化且影响所有者权益金额

是 否

六、分季度主要财务指标

单位：元

	第一季度	第二季度	第三季度	第四季度
--	------	------	------	------

营业收入	912,209,884.46	1,375,500,894.00	1,703,779,829.67	1,969,868,892.75
归属于上市公司股东的净利润	281,507,839.56	318,807,249.14	509,881,449.56	601,520,607.73
归属于上市公司股东的扣除非经常性损益的净利润	242,237,982.35	303,072,682.95	506,128,968.10	580,839,491.60
经营活动产生的现金流量净额	37,558,184.60	493,964,280.85	321,814,193.79	883,593,525.27

上述财务指标或其加总数是否与公司已披露季度报告、半年度报告相关财务指标存在重大差异

是 否

七、境内外会计准则下会计数据差异

1、同时按照国际会计准则与按照中国会计准则披露的财务报告中净利润和净资产差异情况

适用 不适用

公司报告期不存在按照国际会计准则与按照中国会计准则披露的财务报告中净利润和净资产差异情况。

2、同时按照境外会计准则与按照中国会计准则披露的财务报告中净利润和净资产差异情况

适用 不适用

公司报告期不存在按照境外会计准则与按照中国会计准则披露的财务报告中净利润和净资产差异情况。

八、非经常性损益项目及金额

适用 不适用

单位：元

项目	2021年金额	2020年金额	2019年金额	说明
非流动资产处置损益（包括已计提资产减值准备的冲销部分）	34,011,669.35	-2,003,064.83	-13,506,309.86	
计入当期损益的政府补助（与公司正常经营业务密切相关，符合国家政策规定、按照一定标准定额或定量持续享受的政府补助除外）	42,774,358.61	40,661,662.12	48,306,910.18	
委托他人投资或管理资产的损益	13,571,222.31	13,547,654.33	9,808,570.66	
除同公司正常经营业务相关的有效套期保值业务外，持有交易性金融资产、交易性金融负债产生的公允价值变动损益，以及处置交易性金融资产交易性金融负债和可供出售金融资产取得的投资收益		-302,900.65		
除上述各项之外的其他营业外收入和支出	-8,135,243.51	-6,291,155.28	-11,306,220.97	
其他符合非经常性损益定义的损益项目	12,760,683.79	263,732.58		
减：所得税影响额	13,437,117.09	6,742,803.70	4,895,579.51	
少数股东权益影响额（税后）	2,107,552.47	937,779.45	520,342.13	
合计	79,438,020.99	38,195,345.12	27,887,028.37	--

将《公开发行证券的公司信息披露解释性公告第 1 号——非经常性损益》中列举的非经常性损益项目界定为经常性损益项目的情况说明

适用 不适用

公司报告期不存在将《公开发行证券的公司信息披露解释性公告第 1 号——非经常性损益》中列举的非经常性损益项目界定为经常性损益的项目的情形。

第三节 管理层讨论与分析

一、报告期内公司所处行业情况

（一）公司所处行业

公司主要经营活动为光伏和半导体领域的晶体生长及加工设备、蓝宝石材料和碳化硅材料的研发、生产和销售。公司业务涉及半导体和光伏设备领域以及半导体材料细分领域的蓝宝石材料和碳化硅材料等。

（二）公司业务所处行业基本情况及发展阶段

1、半导体设备行业

半导体材料是现代数字经济的核心，是现代化经济的基石，随着各行各业数字化转型步伐的持续加速，提升了对半导体材料的需求。根据国际半导体产业协会（SEMI）发布的数据显示，2021年硅晶圆总出货量超越2020年的124亿平方英寸，达到142亿平方英寸，出货量成长幅度年增14%，全球硅晶圆出货面积创历史新高。全球晶圆产能的持续增长，为硅片市场带来了大量需求。受晶圆需求的驱动，硅片企业纷纷加大了产线投资，对于半导体设备的需求也大幅增加。SEMI发布的《全球半导体设备业发展回顾与展望》报告显示，2021年全球半导体设备销售总额首次突破1,000亿美元，创1026亿美元新高，增长达44%。

半导体设备的设计制造复杂，属于技术密集型行业，具有技术壁垒高、研发投入大、验证周期长、研发风险高等特点，长期以来在技术、市场以及供应链方面被美国、日本和欧洲等国际巨头所垄断。近年来，伴随着国家对半导体产业不断的政策扶持、加大投入力度，我国半导体产业迅速发展，国内半导体设备行业也在下游需求不断增长的拉动下，走上了从无到有、从弱到强的快速发展之路。虽然我国已建立快速发展的产业生态，但我国半导体产业技术水平与国际领先水平仍存在较大差距，根据中国电子专用设备工业协会数据统计，2020年国产半导体设备销售额约为213亿元，自给率约为17.5%。半导体设备自给率低，关键设备以及辅材、耗材、关键零部件等仍依赖进口，是我国半导体设备行业的发展现状。半导体设备严重依赖进口不仅影响我国半导体产业的发展，更对我国信息产业安全造成重大隐患，同时《瓦森纳协议》新增了针对我国半导体设备的出口管制，“卡脖子问题”愈发严重。在下游需求和自主可控的迫切需求下，半导体设备国产化替代成为大势所趋，也呈现了巨大的市场空间，国内半导体设备厂商迎来巨大发展机遇。

半导体设备主要分为硅片制造、芯片制造、封装制造三大主要环节设备，公司所生产的设备主要用于半导体硅片的生长和加工，属于硅片制造环节设备，同时在部分工艺环节布局至芯片制造和封装制造端。

2、光伏设备行业

近年来，随着能源危机和环境问题被世界各国所重视，全球已经有130多个国家提出了“零碳”或“碳中和”的气候目标，美国重返“巴黎协定”，欧盟《2030年气候目标计划》将2030年温室气体减排目标由原来的40%提升至55%，清洁能源的开发利用已经成为全球共识。光伏产业以其清洁高效及可持续利用的特点，在政策鼓励和技术进步的双重驱动下，取得跨越式发展，全球年新增装机容量从2008年的6.27GW增长至2021年的170GW。国内方面，在早期政策扶持下，国内光伏产业发展在技术及产业生态方面均优于其他国家，也确立了光伏产业的世界领先和主导地位。随着“双碳”战略的持续推进，中国光伏产业在技术和规模上持续加强其在全球的核心竞争优势，据中国光伏行业协会统计，我国2021年光伏新增装机量达54.88GW，连续9年稳居世界首位。碳中和背景下，要实现光伏发电量占比的快速提升，降本增效是主要途径，更高的转换效率和更低的生产成本成为产业发展趋势，光伏硅片材料的大尺寸和薄片化成为众多硅片厂商的重点技术升级方向。国内光伏产业的发展模式由最初的政策依赖、体量扩张逐步转型为效率优先、技术引导的可持续发展模式，进一步巩固我国光伏产业在全球的领先地位。

对光伏设备而言，其需求来自终端光伏装机需求和技术迭代带来的更新需求。光伏装机量的持续增长带动硅片厂商持续扩产，除了新增的产能外，存量产能替换也会带来一部分设备需求，特别是大尺寸、薄片化的先进产能扩产。同时，在大尺寸硅片降本增效的优势下，下游硅片企业在规模化竞争中将持续刺激先进产能扩产需求，光伏设备行业具备高成长和高技术

迭代属性。

3、蓝宝石材料

蓝宝石材料是现代工业重要的基础材料，由于其具备强度高、硬度高、耐腐蚀等特点，被广泛应用于LED衬底、消费电子产品保护玻璃、航空航天装备以及医疗植入品等领域。LED行业是蓝宝石材料的主要应用领域之一，约80%的LED芯片以蓝宝石为衬底。LED芯片技术的发展带来新的应用场景，当前LED显示技术正沿着小间距向MiniLED和MicroLED的路径发展。MiniLED产品因其具备的亮度高、更节能、稳定性好以及使用寿命更长等优势，在平板电脑、笔记本电脑、Pad和车载屏幕等显示领域将被广泛应用，正逐步打开新的成长空间。另外，随着5G技术商用步伐的加速、无线充电技术的普及，以及全球消费电子产品持续的创新迭代，蓝宝石成为了越来越重要的触控显示、外观防护主流材料。近年来，蓝宝石在消费电子领域的应用不断增加，包括智能手表表镜及后盖、智能手机和平板电脑摄像头保护镜片、指纹识别镜片、保护盖板等零组件，市场呈现出旺盛的需求态势。从供给端来看，随着长晶及加工的技术和工艺进步，蓝宝石尺寸不断扩大，并规模化生产，技术进步和规模化生产使得蓝宝石材料的成本持续下降，持续降本也有望给蓝宝石带来新的应用市场。

4、碳化硅材料

碳化硅作为第三代半导体材料的典型代表，具有高禁带宽度、高电导率、高热导率等优越物理特征，在新能源汽车、新能源发电、轨道交通、航空航天、国防军工等领域的应用有着不可替代的优势。碳化硅单晶材料主要分为导电型衬底和半绝缘衬底两种，其中，在导电型衬底上生长碳化硅外延层，可进一步制成功率器件，并应用于新能源汽车、光伏发电、轨道交通、智能电网、航空航天等领域；在半绝缘型衬底上生长GaN外延层，可进一步制成微波射频器件，应用于5G通讯、雷达等领域。目前，新能源汽车、光伏和充电基础设施是碳化硅的主要应用领域，占比分别为41.59%、23.11%和19.78%，新能源汽车和光伏发电市场的蓬勃发展带动了碳化硅市场需求的快速增长，预计2022-2026年的市场规模将从16亿美元增至46亿美元，复合增长率为30%，市场成长空间巨大。

碳化硅材料因其技术含量高而呈现难度大、良率低、制作成本高的特点，目前先进技术及主要市场均被国外厂商占据。国内碳化硅材料领域的研究从20世纪90年代末开始起步，但受技术门槛较高、良率低、成本高的因素制约，发展进程缓慢，导致行业的整体产能远不及市场需求，国内碳化硅衬底主要依赖进口。目前国际上主要量产衬底尺寸集中在4-6英寸，先进厂商已研发出8英寸衬底产品。国内目前实现量产主要为4英寸，6英寸产能尚处于起步阶段。为提高生产效率并降低成本，大尺寸是碳化硅衬底制备技术的重要发展方向，在8英寸碳化硅晶片尚未实现产业化的情况下，6英寸碳化硅晶片将成为市场主流产品。在下游市场需求快速增长和技术进步的驱动下，国内碳化硅产业将迎来快速发展期。

（三）公司所处的行业地位

公司是一家国内领先的专注于“先进材料、先进装备”的高新技术企业，以“打造半导体材料装备领先企业，发展绿色智能高科技制造产业”为使命，围绕硅、蓝宝石、碳化硅三大主要半导体材料展开。在硅材料领域，公司专注于光伏和集成电路领域两大产业的系列关键设备，公司在光伏产业链装备取得了行业认可的技术和规模双领先的地位，在半导体8-12英寸大硅片设备领域，公司产品在晶体生长、切片、抛光、外延等环节已实现8英寸设备的全覆盖，12英寸长晶、切片、研磨、抛光等设备也已实现批量销售，产品质量已达到国际先进水平。蓝宝石材料方面，公司大尺寸蓝宝石晶体生长工艺和技术已达到国际领先水平，目前已成功生长出全球领先的700Kg级蓝宝石晶体，并实现300Kg级及以上蓝宝石晶体的规模化量产，是掌握核心技术及规模优势的龙头企业。碳化硅材料方面，公司已建设6英寸碳化硅晶体生长、切片、抛光环节的研发实验线，研发产品已通过下游部分客户验证，通过加强技术创新和工艺积累，缩短公司在碳化硅材料领域与国外厂商的差距。

二、报告期内公司从事的主要业务

（一）公司主营业务、主要产品及用途、主要业绩驱动因素

公司是国内领先的专注于“先进材料、先进装备”的高新技术企业，以“打造半导体材料装备领先企业，发展绿色智能高科技制造产业”为使命，依托于多年来对半导体材料和装备技术及工艺的深刻理解，逐步形成了先进材料、先进装备双引擎可持续发展的战略定位，围绕硅、蓝宝石、碳化硅三大主要半导体材料开发出一系列关键设备，并延伸到化合物衬底材料领域。

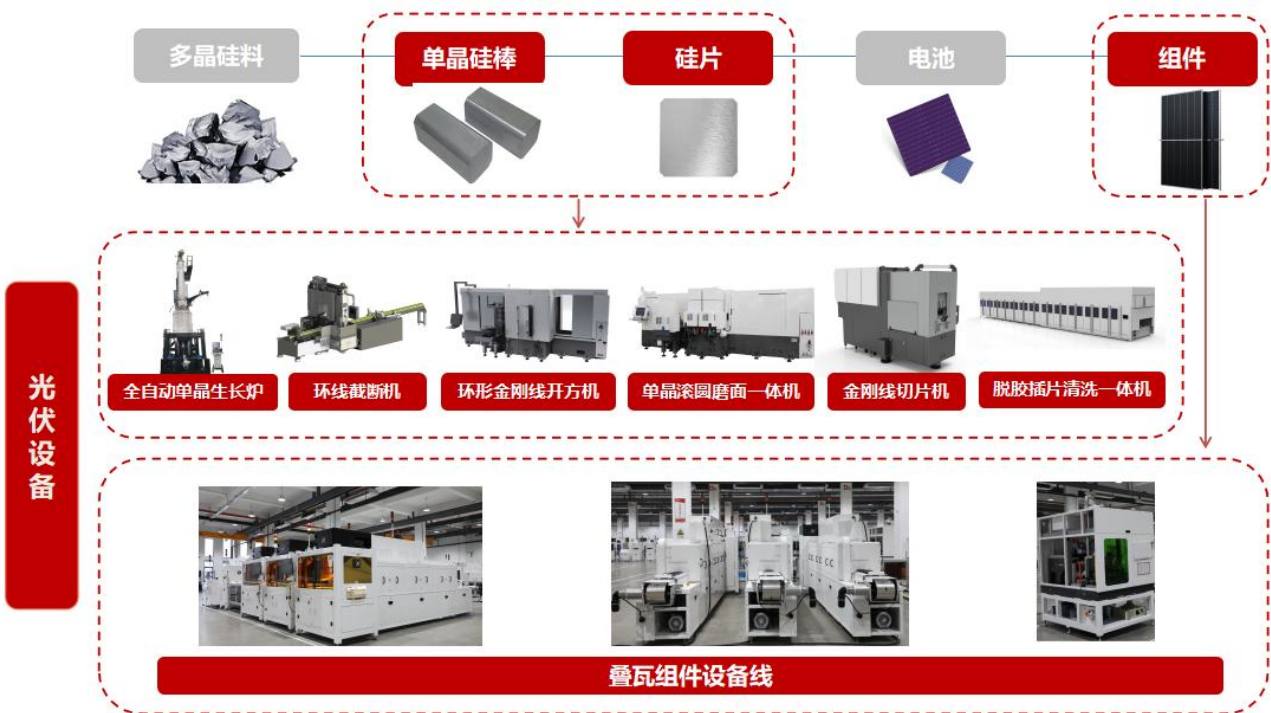


图一 公司主营业务布局

在硅材料领域，公司开发出了应用于光伏和集成电路领域两大产业的系列关键设备，包括全自动晶体生长设备（直拉单晶生长炉、区熔单晶炉）、晶体加工设备（单晶硅滚磨机、截断机、开方机、金刚线切片机等）、晶片加工设备（晶片研磨机、减薄机、抛光机）、CVD设备（外延设备、LPCVD设备等）、叠瓦组件设备等；在碳化硅领域，公司的产品主要有碳化硅长晶、抛光、外延设备以及6英寸导电型碳化硅衬底片；在蓝宝石领域，公司可提供满足LED照明衬底材料和窗口材料所需的蓝宝石晶锭、晶棒和晶片。公司产品主要应用于集成电路、太阳能光伏、LED、工业4.0等具有广阔发展前景的新兴产业。



图二 公司半导体装备产品



图三 公司光伏装备产品

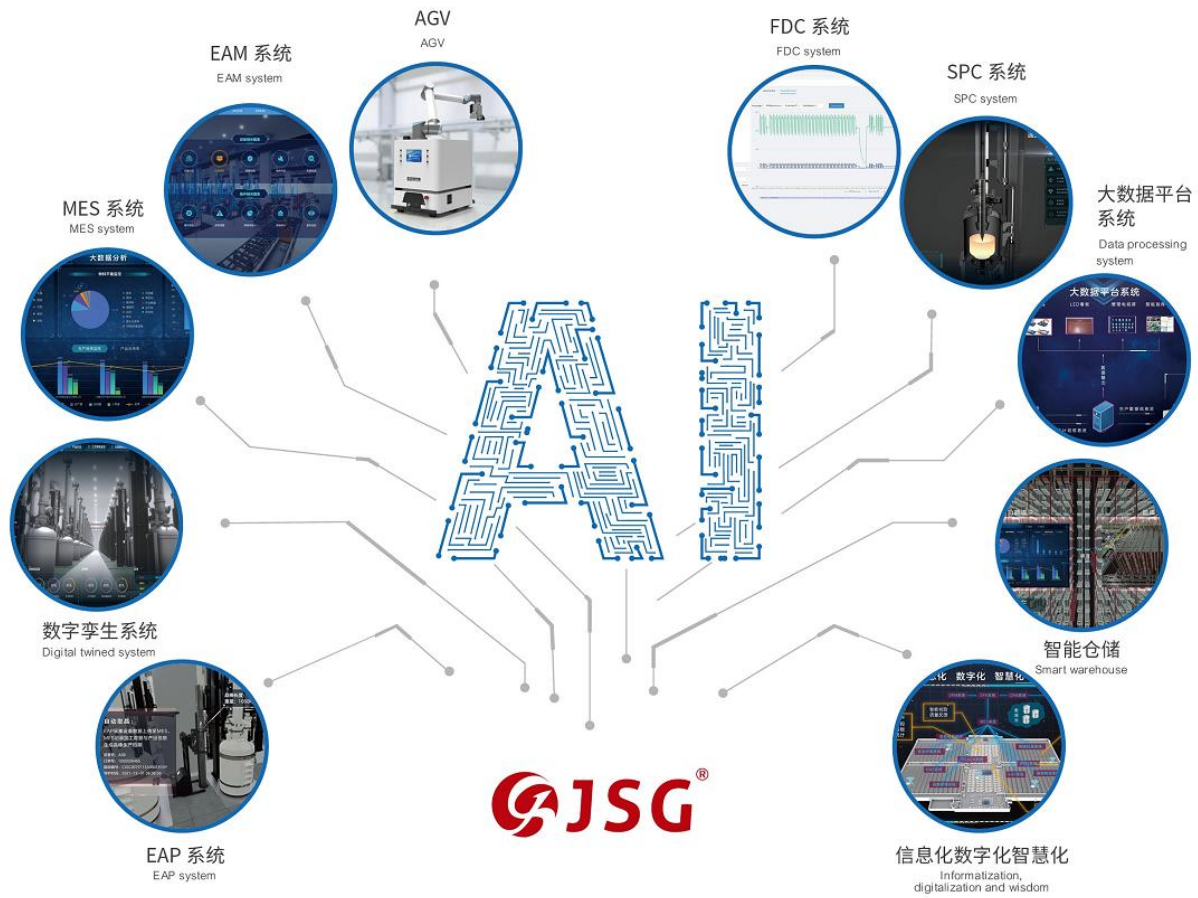


图四 公司蓝宝石材料及碳化硅材料产品

同时，公司还建立了以高纯石英坩埚、金刚线、半导体阀门、管件、磁流体、精密零部件为主的产品体系，以配套半导体和光伏设备所需关键零部件及产业链所需核心辅材耗材方面的需求；以材料生产及加工装备链为主线，实现各装备间的数字化和智能化联通，向客户提供精益制造+数字化+AI大数据的解决方案；搭建了专业的技术服务团队，在客户集中的区域成立服务中心，实现售后+配件+技术服务+人员培训全方位的本地化服务，通过行业领先的专业能力和超越客户需求的服务，实现客户设备价值最大化。



图五 精密零部件及辅材、耗材



图六 智能工厂解决方案

报告期内，受益于碳中和背景下国内光伏行业的快速发展以及大尺寸硅片推动的技术升级驱动，光伏硅片厂商积极推进扩产进度。随着全球半导体需求回归高景气，下游需求旺盛带动上游硅片产能紧缺，加速半导体硅片设备的国产化进程。在蓝宝石领域，受益于LED和消费电子行业的需求增长，蓝宝石材料需求量持续快速增加。公司把握行业发展趋势，加强市场开拓，提升服务品质，实现订单量、营业收入规模及经营业绩同比大幅增长。报告期内，公司实现营业收入596,135.95万元，同比增长56.44%，其中晶体生长设备营业收入347,465.81万元，同比增长32.47%；智能化加工设备营业收入113,949.59万元，同比增长106.61%；蓝宝石材料营业收入38,937.63万元，同比增长100.78%；设备改造服务营业收入36,248.62万元，同比增长258.20%。

（二）公司的经营模式

1、采购模式

公司主要采用以产定购的采购模式。所需原材料及标准件直接向市场采购；炉体大件等部分零部件向合格供应商外协定制加工。公司构筑了全面供应链管理体系，通过搭建战略供应链管理流程，供应商质量管理流程，采购订单管理流程，供应商绩效管理流程，实现供应链快速、敏捷、灵活和协作地满足客户的需求。发展供应链战略合作伙伴，对供应商赋能，与供应商共同成长。

2、生产模式

公司主要产品半导体材料生产专用设备采用以销定产的生产模式，根据客户订单进行生产。公司以客户需求为导向，搭建稳定交付的批量生产管理体系和柔性快速反应的小批多样及新产品生产管理体系。通过具有“稳健批量”和“柔性快捷”双模为特点的晶盛装备制造系统，来满足广范围的客户需求，并为公司的产品发展路径和快速的新品上市提供保障。同时，

生产管理的双通道管理模式包括“持续强化精益生产”和“推行全流程质量管理”的制造业管理原则，以打造高效率的生产过程和装配零缺陷的产品交付能力，提高核心竞争力。

3、销售模式

公司主要采用直销方式进行销售。在销售组织管理方面，公司销售中心负责市场调研、市场开拓和产品销售。子公司晶创自动化技术服务团队负责出厂设备的安装调试、售后服务和技术支持等。由于公司的主要产品属于专用设备，公司采用参加行业展销会、行业技术交流、目标客户定向推介、招投标等方式进行产品营销。本公司设备产品主要采用“预收款—发货款—验收款—质保金”的销售结算模式。

4、研发模式

公司坚持技术创新和客户需求深度挖掘的双轮驱动的研发模式，按照ISO 9001质量管理体系认证，建立了从设计制作、工艺流程改善、产品认证测试、项目开发申报等环节完整的研发控制体系。通过加强对国家产业政策、行业发展趋势的研究，跟踪光伏产业、半导体产业方向和技术前沿动态，收集分析客户需求、行业市场、竞争企业以及新产品新技术信息，在此基础上，研究确定公司研发目标、方向和路径规划，建立与产品和技术研发相关的一系列核心技术开发平台和产品产业化平台，持续研发符合市场需求和公司发展战略的新产品新技术，确保公司在行业中处于优势地位。

三、核心竞争力分析

公司是一家国内领先的专注于“先进材料、先进装备”的高新技术企业。报告期内公司在核心技术、制造、人才、管理、企业文化和品牌等方面整体提升，公司竞争优势主要体现在以下几个方面：

（一）持续的研发创新能力

公司始终坚持以技术创新和对客户需求深度挖掘的双轮驱动模式实施研发创新，持续加强研发投入，以确保公司竞争力的可持续性。公司积极推进研发平台的搭建，拥有国家级博士后工作站、工业4.0方向的浙江省省级重点研究院、浙江省晶盛机电晶体生长装备研究院、浙江省外专工作站及浙江省创新型领军企业等研究平台，同时，在公司内部建立了4个研发中心，其中1个海外研发中心，9个专业研究所，2个专业研发部和2个专业实验室。报告期内公司研发投入35,357.84万元，占营业收入比例为5.93%，相较去年同期增长55.65%。2021年，公司新增获授权的专利72项，其中发明专利9项。截止2021年12月31日，公司及下属子公司共有有效专利512项，其中发明专利66项。

公司积极布局“长晶、切片、抛光、CVD”四大核心环节设备的研发，在半导体关键设备领域实现国产化突破。公司通过承担国家科技重大专项“极大规模集成电路制造装备及成套工艺”项目的“300mm硅单晶直拉生长装备的开发”和“8英寸区熔硅单晶炉国产设备研制”两项课题，实现集成电路12英寸半导体长晶炉的量产突破。并以此为基础，经过多年的科研攻关和技术创新，已掌握了单晶硅生长全自动控制技术、热场仿真技术、金刚线切片、研磨、双面抛光、单面抛光、边缘抛光等多项先进技术，成功开发了6-8英寸用晶体滚磨机、截断机、切片机、双面研磨机、边缘抛光机、单面抛光机、外延生长、LPCVD等设备并形成销售；同时成功开发了12英寸用晶体滚圆磨机、截断机、双面研磨机、边缘抛光机、双面抛光机、最终抛光机等设备。公司基于第三代半导体材料碳化硅开发了长晶设备、抛光设备及外延设备。

光伏设备领域，公司是国内技术、规模双领先的光伏设备供应商，已建立覆盖全自动单晶炉、滚圆磨面一体机、截断机、切片机、叠瓦自动化生产线等较为齐全的产品体系。全自动单晶硅生长炉被工信部评为第三批制造业单项冠军产品，全自动单晶炉系列产品被四部委评为国家重点新产品，并入选国家半导体器件专用设备领域企业标准“领跑者”榜单。公司协同客户引领行业新产品技术迭代，是行业内率先开发并批量销售G12技术路线的单晶炉、智能化加工设备、叠瓦自动化产线的厂商，随着光伏行业的持续发展，下游硅片厂商先进产能持续投入，公司光伏设备产品将继续引领公司快速发展。

蓝宝石材料方面，公司成功掌握国际领先的超大尺寸蓝宝石晶体生长技术，已成功生长出全球领先的700Kg级蓝宝石晶体，并实现300Kg级及以上蓝宝石晶体的规模化量产，在产业化的过程中持续推进蓝宝石材料降本，并显现了规模优势和成本优势。

碳化硅材料领域，继实验室成功长出6英寸碳化硅晶体后，公司建立6英寸及以上尺寸碳化硅材料研发实验线，目前研发产品已通过部分下游客户验证。

在工业4.0方向，公司通过基于云计算的设备互联互通，实现装备链的自动化和智能化，通过聚焦未来工厂的产业数字

大脑及智能制造基地融合，实现研发、供应链、生产制造、后市场服务等协同，以智能化管理的解决方案，推进制造业高质量发展。

公司近年来布局的半导体设备类阀门、磁流体部件、石英坩埚等零部件及辅材耗材业务，也随着产业发展呈现了快速发展的势头。公司基于金刚线在硬脆晶体切割领域的广阔应用前景及晶体切割技术的积累，积极布局金刚线业务，加码辅材耗材业务发展。

（二）人才优势

公司拥有一支以教授、博士、硕士为核心的研发与管理团队，拥有国家级博士后工作站、外国专家工作站、院士工作站以及省级重点研究院等科研人才平台，以及一支专业化程度高、应用经验丰富、执行力强的技术工人队伍，这些核心技术人员是公司进行持续技术和产品创新的基石。面对新机遇，近年来公司持续建立以任职资格为基础开发差异化人才发展路径；以价值评估、企业文化价值观为基础挖掘员工激励要素，服务于人力资源保值与增值的人才发展模式。通过晶盛学堂等方式开展流程管理、质量管理、项目管理等核心业务培训营进行公司质量队伍、研发项目队伍及管理队伍的能力建设，夯实公司内控体系，提升研发项目管理能力，为客户的持续满意保驾护航。公司对技术、业务骨干、中层管理等核心员工实施限制性股票激励计划，将公司发展和员工发展相结合，提升了员工工作积极性，确保人才队伍的稳定持续发展。截至2021年末，公司专业人才队伍拥有博士及博士后22人，硕士168人。

（三）优秀的企业文化和组织能力

公司成立十五年来始终坚持以“打造半导体材料装备领先企业，发展绿色智能高科技制造产业”为企业使命，贯彻“先进材料，先进装备”的发展战略，围绕“坦诚乐观、忠诚奉献、奋斗为本、成就伙伴、开拓创新、共铸辉煌”的核心价值观，建立了强有力的企业文化及组织，不断提高员工凝聚力，促进团队协作，实现企业与员工共同发展，实现“科技之晶、盛誉天下”的企业愿景。

公司积极强化企业组织能力的建设，以保障公司战略的落地。建立了核心增值流、业务监控流、赋能支持流三大类流程运行体系，坚持客户需求和科技创新双轮驱动的差异化竞争，推行精益生产，倡导质量零缺陷，以FMEA工具、先期策划（APQP）为抓手，全面提升过程能力和质量水平，形成了技术领先、规模化制造的双重优势，同时建立了“HR平台，专家，BP”三支柱的人力资源运行体系，来持续提升组织效能和培养接班人。

（四）先进制造和质量管理能力

公司创建技术与规模双领先的质量管理模式，实施“稳健批量”和“柔性快速”双模制造管理模式，持续强化精益生产和全流程质量管理，打造高效率的生产制造过程和装配零缺陷的产品交付能力。以价值流图为导向，以现场为中心，推行拉动生产，实现产能和质量提升。在满足客户交付要求的同时大幅度优化了库存管理和现场精益管理水平，通过推行产品质量和生产的先期策划（APQP），系统化地在生产交付过程中建立全流程的质量管控。

（五）品牌影响力和客户优势

公司自创建以来，通过持续的自主技术创新、不断提升产品品质和专业化的技术支持服务，在半导体和光伏产业领域高端客户群中建立了良好的品牌知名度，在行业内拥有较高的声誉。公司是连续5年的中国半导体设备行业十强单位和中国电子专用设备行业十强单位。2020年，公司获得“浙江省政府质量管理创新奖”，获得人力资源和社会保障部授予“国家级博士后科研工作站”，并被浙江省科学技术厅评为“浙江省第四批创新型领军企业”。2021年，公司荣获第十五届中国上市公司价值评选-创业板上市公司价值50强，浙江省第四批创新型领军企业，全自动单晶炉系列产品入选国家半导体器件专用设备领域企业标准“领跑者”榜单。公司的主要客户包括中环股份、有研新材、合晶科技、上海新昇、奕斯伟、高景太阳能、双良节能、晶科能源、上机数控、晶澳科技、通威股份等业内知名的上市公司或大型企业，并与公司保持了长期的战略合作关系，共同促进行业快速发展。

报告期内，公司各项业务取得快速发展，研发创新能力、组织管理能力、市场占有率、品牌影响力和客户优势等核心竞争能力持续提升，未发生重大不利变化的情形。

四、主营业务分析

1、概述

报告期内，公司以“打造半导体材料装备领先企业，发展绿色智能高科技制造产业”为使命，围绕“先进材料，先进装备”的发展战略，加强研发创新，强化精益制造管理，提升市场服务品质，深化管理体系改革，提升组织管理能力，公司各项业务均取得快速发展。2021年，公司实现营业收入596,135.95万元，同比增长56.44%，归属于上市公司股东的净利润171,171.71万元，同比增长99.46%。报告期内完成的主要工作如下：

（1）加强研发创新，推进半导体设备国产化进程

报告期内，公司持续加强研发创新，研发投入35,357.84万元，占营业收入比例为5.93%，较去年同期增长55.65%。公司晶体实验室自主研发的国内首台12英寸硬轴直拉硅单晶炉成功生长出12英寸单晶硅棒，在12英寸半导体长晶设备技术及工艺取得再次突破，体现了公司的研发和技术实力。报告期内，公司在12英寸大硅片设备领域陆续研发了减薄设备、双抛设备、最终抛设备，设备性能达到国际先进水平，并已取得客户验证阶段通过，丰富了公司半导体设备产品线，推进了半导体大硅片设备的国产化进程，并将逐步实现12英寸硅片设备的自主可控。

受下游需求拉动及贸易政策影响，国内半导体产业呈现快速发展势头，公司半导体设备业务也取得快速发展，随着国内半导体8-12英寸硅片重大项目陆续落地，公司积极推动单晶炉、抛光设备、减薄设备以及外延设备等面向国内主流半导体材料厂商的市场推广工作，相关半导体设备的出货及验证加速推进。2021年度，公司半导体设备订单持续增长。

（2）紧抓光伏行业发展机遇，强化光伏装备市场竞争优势

2021年，国内光伏行业持续高速增长，下游硅片厂商积极推进扩产进度，大尺寸硅片扩产项目纷纷落地。公司紧抓行业发展趋势，积极推进大尺寸单晶炉及智能化加工设备市场拓展，协助客户建立规模化市场优势，光伏装备业务快速增长，市场占有率进一步提升。另外，公司基于客户项目情况，在乐山、包头、曲靖、西宁等地布局设立服务中心，搭建沟通服务平台，为客户提供“2小时响应，24小时上门服务”的优质快捷的技术服务，以优质的服务赢得客户信赖，实现客户设备价值最大化。

（3）积极推进蓝宝石产能扩充，推动蓝宝石材料业务快速发展

报告期内，受益于蓝宝石材料下游应用的持续扩展，特别是以Mini LED为代表的新型显示技术的发展，加之技术进步使得蓝宝石材料成本进一步下降，蓝宝石材料下游应用需求持续增长。公司蓝宝石业务取得快速发展。公司依托蓝宝石材料行业发展趋势，积极推进全资子公司内蒙古晶环电子材料有限公司产能扩充，并加速控股子公司宁夏鑫晶盛项目建设，宁夏鑫晶盛于2021年11月投产，达产后公司蓝宝石材料产能规模将跃升世界前列。同时，公司积极提升技术和工艺水平，已成功生长出全球领先的700Kg级蓝宝石晶体，并实现300Kg级及以上蓝宝石晶体的规模化量产，进一步强化了公司蓝宝石材料的规模化产能和成本优势。报告期内，公司蓝宝石材料业务实现营业收入38,937.63万元，同比增长100.78%。

（4）建立碳化硅研发实验线，加速推进产业化步伐

报告期内，公司基于碳化硅材料的研发进展，建立了6英寸及以上尺寸的碳化硅材料研发实验线，涵盖晶体生长、切片、抛光等核心环节，通过持续加强碳化硅长晶工艺和技术的研发和优化，逐步掌握纯熟工艺和技术，为6英寸碳化硅材料的产业化奠定基础。同时，公司积极推进实验产品在下游客户端送样及检测，目前研发产品已通过部分下游客户验证，并与相关客户签订意向性战略采购合同，建立战略合作关系，通过技术交流和产业协同，共同推动碳化硅材料的产业化应用步伐，为行业发展贡献晶盛力量。

（5）强化精益制造管理，打造高品质装备批量交付能力

报告期内，公司进一步加强稳定批量和柔性快捷的双模制造模式，深入推行生产制造的信息化管理，打造精益制造智能工厂，提升生产效率和产品质量，光伏装备方面，公司根据行业发展趋势，积极推进光伏装备产能提升，根据订单情况，科学有序的进行产能扩产，并加强质量管理，实现质量和产能的双向提升，打造了高品质设备的批量集中交付能力，满足行业发展的产能供给需求。在产业链供应方面，公司持续加强优质供应商培育，提升供应链运营效率，强化物料供应、生产制造、质量检验、产品出库的供应链全流程管理，实现产成品零库存，用精益制造管理实现降本增效。针对部分依赖进口且供应紧张的核心零部件，公司集中科研力量实施技术攻关，并在全资子公司晶鸿精密建立产业化基地，打造安全、稳定、可靠的高品质供应体系，逐步降低进口依赖，实现核心零部件供应的自主可控，进一步强化了公司高品质设备的交付能力。

(6) 深入实施流程变革，锻造提升组织能力

报告期内，在公司管理层及各部门协同推进下，持续强化组织能力建设，整合优化资源配置，驱动技术和管理创新，确保竞争力的可持续性。持续深化研发管理、销售管理、财务管理、生产管理、质量管理、供应链管理、信息管理、人力资源管理及环境与安全管理九大管理体系，强化“核心增值流、业务监控流、赋能支持流”三大类流程运营体系，不断打破部门壁垒和界限，让各个业务单元和业务生态链畅通运行，持续提升组织效能，为公司高速度、高质量的可持续发展奠定坚实的管理基础。面对国内光伏及半导体行业快速发展的重大机遇，公司不断扩充研发队伍，增强研发能力，扩大产品结构，进一步提升制造能力，满足客户对产品和服务的需求，实现健康长远发展。

(7) 加强人才队伍建设，优化激励考核机制

公司始终重视人才队伍建设，公司拥有国家级博士后工作站、外国专家工作站、院士工作站以及省级重点研究院等科研人才平台，并根据公司战略发展规划，持续加强高端人才培养和引进力度，通过人才引进和内部培养相结合的方式持续扩充人才队伍，优化多层次人才梯队建设，为公司长久发展奠定人才基础。截至2021年末，公司共有本科及以上学历人员1,148人，其中博士及博士后22人，硕士168人。随着公司经营规模的不断壮大，人才队伍也不断扩容，公司建立了以战略目标为导向的卓越绩效管理新模式，提高员工职业价值感和成就感，激发组织活力，通过不间断实施股权激励，建立长效激励机制，将公司发展和员工利益高度结合，激发员工的积极性和创造力。

2、收入与成本

(1) 营业收入构成

营业收入整体情况

单位：元

	2021 年		2020 年		同比增减
	金额	占营业收入比重	金额	占营业收入比重	
营业收入合计	5,961,359,500.88	100%	3,810,679,670.46	100%	56.44%
分行业					
制造业	5,585,266,056.22	93.69%	3,530,953,024.39	92.66%	58.18%
其他业务收入	376,093,444.66	6.31%	279,726,646.07	7.34%	34.45%
分产品					
设备及其服务	4,976,640,239.69	83.48%	3,275,700,847.37	85.96%	51.93%
材料	389,376,277.78	6.53%	193,936,139.19	5.09%	100.78%
其他	595,342,983.41	9.99%	341,042,683.90	8.95%	74.57%
分地区					
国内	5,933,381,554.29	99.53%	3,593,566,727.95	94.30%	65.11%
国外	27,977,946.59	0.47%	217,112,942.51	5.70%	-87.11%
分销售模式					
直接销售	5,961,359,500.88	100.00%	3,810,679,670.46	100.00%	56.44%

(2) 占公司营业收入或营业利润 10%以上的行业、产品、地区、销售模式的情况

√ 适用 □ 不适用

单位：元

	营业收入	营业成本	毛利率	营业收入比上年同期增减	营业成本比上年同期增减	毛利率比上年同期增减
分行业						
制造业	5,585,266,056.22	3,288,937,977.21	41.11%	58.18%	49.91%	3.24%
分产品						
设备及其服务	4,976,640,239.69	2,855,962,229.03	42.61%	51.93%	44.48%	2.95%
分地区						
国内	5,933,381,554.29	3,573,583,019.62	39.77%	65.11%	57.31%	2.98%
分销售模式						

公司主营业务数据统计口径在报告期发生调整的情况下，公司最近 1 年按报告期末口径调整后的主营业务数据

适用 不适用

(3) 公司实物销售收入是否大于劳务收入

是 否

行业分类	项目	单位	2021 年	2020 年	同比增减
晶体生长设备	销售量	台	2,556	1,804	41.69%
	生产量	台	5,231	2,879	81.70%
	库存量	台	4,458	1,783	150.03%
智能化加工设备	销售量	台	735	270	172.22%
	生产量	台	1,774	288	515.97%
	库存量	台	1,252	213	487.79%

相关数据同比发生变动 30% 以上的原因说明

适用 不适用

报告期内，公司晶体生长设备和智能化加工设备生产量及销售量大增加，主要系公司本期设备销售规模增加，库存量大增长主要系公司订单交付发出商品增加。

(4) 公司已签订的重大销售合同、重大采购合同截至本报告期的履行情况

适用 不适用

已签订的重大销售合同截至本报告期的履行情况

适用 不适用

单位：万元

合同标的	对方当事人	合同总金额	合计已履行金额	本报告期履行金额	待履行金额	本期确认的销售收入	累计确认的销售收入金额	应收账款回款情况	是否正常	影响重大合同履行的各项条款	是否存在无法履行的合同	合同未正常履行的
------	-------	-------	---------	----------	-------	-----------	-------------	----------	------	---------------	-------------	----------

					额	入金 额			履 行	件是否 发生重 大变化	履行的重 大风险	说明
全自动单晶硅生长炉	内蒙古中环协鑫光伏材料有限公司	120,960	120,960	-	-	0.00	107,044.25	正常回款	是	否	否	无
全自动单晶硅生长炉	内蒙古中环协鑫光伏材料有限公司	120,960	120,960	95,040	-	84,106.19	107,044.25	正常回款	是	否	否	无
全自动晶体生长炉及单晶硅棒加工设备	内蒙古中环协鑫光伏材料有限公司	181,214	77,054	77,054	104,160	68,189.38	68,189.38	正常回款	是	否	否	无
线切机设备	内蒙古中环光伏材料有限公司	26,680	-	-	26,680	-	-	正常回款	是	否	否	无
全自动晶体生长炉	宁夏中环光伏材料有限公司	608,256	-	-	608,256	-	-	正常回款	是	否	否	无
单晶炉及配套产品	青海高景太阳能科技有限公司	276,056	-	-	276,056	-	-	正常回款	是	否	否	无
直拉单晶炉	双良硅材料(包头)有限公司	224,250	-	-	224,250	-	-	正常回款	是	否	否	无

截至2021年12月31日，公司未完成设备（含晶体生长设备和智能化加工设备）合同总计200.85亿元，其中未完成半导体设备合同10.68亿元。（以上合同金额均含增值税）

已签订的重大采购合同截至本报告期的履行情况

适用 不适用

（5）营业成本构成

行业分类

单位：元

行业分类	项目	2021 年		2020 年		同比增减
		金额	占营业成本比重	金额	占营业成本比重	
制造业	直接材料	2,686,240,572.35	81.68%	1,840,494,791.71	83.89%	45.95%
	直接人工	151,656,413.77	4.61%	96,379,219.27	4.39%	57.35%
	制造费用	451,040,991.09	13.71%	257,064,361.34	11.72%	75.46%

	合计	3,288,937,977.21	100.00%	2,193,938,372.32	100.00%	49.91%
--	----	------------------	---------	------------------	---------	--------

(6) 报告期内合并范围是否发生变动

是 否

1、公司出资3,000万元设立全资子公司宁夏晶创智能装备有限公司，出资1,000万元设立全资子公司浙江晶盛星河软件有限公司，上述全资子公司已于2021年5月完成工商注册登记。

2、公司控股子公司美晶新材料出资1,000万元设立控股孙公司内蒙古鑫晶新材料有限公司，内蒙古鑫晶于2021年3月完成工商注册登记；

3、全资子公司晶创自动化出资275万元与上海汉钟精机股份有限公司共同成立控股孙公司杭州汉创智能装备有限公司，晶创自动化持有55%股权。汉创智能于2021年4月完成工商注册登记；

4、全资子公司求是半导体出资3,250万元与杭州树邦企业管理合伙企业（有限合伙）共同成立控股孙公司浙江求是创芯半导体设备有限公司，求是半导体持有其86.6667%股权。求是创芯于2021年6月完成工商注册登记；

5、全资子公司晶鸿精密及控股孙公司普莱美特株式会社共同出资200万元成立控股孙公司绍兴普莱美特真空部件有限公司，晶鸿精密持有其51%股权。绍兴普莱美特于2021年6月完成工商注册登记。

6、公司出资1,000万元设立全资子公司宁夏晶环新材料科技有限公司，出资1,000万元设立全资子公司宁夏创盛新材料科技有限公司，宁夏晶环与创盛新材料于2021年9月完成工商注册登记。

7、公司出资4,080万元设立控股子公司浙江晶钰新材料有限公司，晶钰新材料于2021年8月完成工商注册登记。

8、控股子公司美晶新材料出资1,000万元设立控股孙公司宁夏鑫晶新材料科技有限公司，宁夏鑫晶于2021年10月完成工商注册登记。

上述子公司及孙公司主体设立均履行了公司总裁办公会审议程序，自完成工商注册登记月份起纳入公司合并报表范围。

(7) 公司报告期内业务、产品或服务发生重大变化或调整有关情况

适用 不适用

(8) 主要销售客户和主要供应商情况

公司主要销售客户情况

前五名客户合计销售金额（元）	4,761,979,712.75
前五名客户合计销售金额占年度销售总额比例	79.88%
前五名客户销售额中关联方销售额占年度销售总额比例	1.89%

公司前5大客户资料

序号	客户名称	销售额（元）	占年度销售总额比例
1	客户一（天津中环半导体股份有限公司）	3,068,733,481.72	51.48%
2	客户二	735,130,615.80	12.33%
3	客户三	470,478,053.63	7.89%

4	客户四	277,800,576.48	4.66%
5	客户五	209,836,985.12	3.52%
合计	--	4,761,979,712.75	79.88%

主要客户其他情况说明

适用 不适用

公司主要供应商情况

前五名供应商合计采购金额（元）	2,239,180,514.60
前五名供应商合计采购金额占年度采购总额比例	28.57%
前五名供应商采购额中关联方采购额占年度采购总额比例	0.00%

公司前 5 名供应商资料

序号	供应商名称	采购额（元）	占年度采购总额比例
1	供应商一	1,104,554,047.27	14.09%
2	供应商二	602,865,043.37	7.69%
3	供应商三	213,756,753.93	2.73%
4	供应商四	162,019,233.63	2.07%
5	供应商五	155,985,436.40	1.99%
合计	--	2,239,180,514.60	28.57%

主要供应商其他情况说明

适用 不适用

3、费用

单位：元

	2021 年	2020 年	同比增减	重大变动说明
销售费用	30,406,285.60	32,728,246.58	-7.09%	主要系本期销售佣金降低
管理费用	199,695,842.69	136,200,362.00	46.62%	主要系本期职工人数增加导致的薪酬及股权激励费用增加
财务费用	-13,824,268.36	-4,290,048.69	-222.24%	主要系本期利息收入增加
研发费用	353,578,357.50	227,162,422.06	55.65%	主要系研发项目和研发人员增加导致材料费、薪酬及股权激励费用增加

4、研发投入

适用 不适用

主要研发项目名称	项目目的	项目进展	拟达到的目标	预计对公司未来发展的影响
半导体环线截	该设备采用环形金刚线进行加工，具有产能	量产阶段	实现销售	将对公司持续经营

断机	高，切割面质量好，崩损低等特点。			发展产生积极影响
硬轴晶体生长炉项目	解决了硬轴单晶炉高真空、高精度及传动过程震动消除等诸多技术难题，实现了高稳定性晶体生长环境，为 12 英寸硅单晶体内微缺陷控制和径向均匀性提高提供了技术支撑。	工艺阶段	验证通过并实现销售	将对公司持续经营发展产生积极影响
尾气处理设备	实现硅棒生产的尾气回收再利用，实现环保并降低成本。	量产阶段	验证通过并实现销售	将对公司持续经营发展产生积极影响
12 英寸单面减薄机	研制 12 英寸单面减薄机，各项技术指标及生产效率达到国际领先水平	工艺阶段	验证通过并实现销售	将对公司持续经营发展产生积极影响
单片式硅外延生长炉	研制具有自主知识产权的 12 英寸硅外延片生产设备	工艺阶段	验证通过并实现销售	将对公司持续经营发展产生积极影响
减压外延生长炉	研制具有自主知识产权的 12 英寸硅外延片生产设备，在外延片的厚度、浓度均匀性、缺陷及表面粗糙度等工艺指标方面，使其达到国内领先水平，同时能够进行批量稳定生产。	工艺阶段	验证通过并实现销售	将对公司持续经营发展产生积极影响
12 英寸立式多晶硅沉积炉	研制具有自主知识产权的 12 英寸立式多晶硅沉积装备，并在此基础上生长出可供功率器件使用的多晶片。在多晶片的厚度、浓度均匀性、缺陷及表面粗糙度等工艺参数指标达到国内领先水平，同时能够进行批量稳定生产。	工艺阶段	验证通过并实现销售	将对公司持续经营发展产生积极影响
硅金刚线三轴切片机	研制能够满足技术指标要求，并且能稳定加工的三轴硅金刚线切片机。	量产阶段	实现销售	将对公司持续经营发展产生积极影响
新一代环形金刚线开方机	该设备是国内第一次批量应用的环形金刚线开方的设备，具有切割精度高，切割面质量好等优势，能够大幅减少晶棒磨削的硅耗；并且可实现光伏硅棒 M6-G12 的尺寸的快速自由切换。	量产阶段	实现销售	将对公司持续经营发展产生积极影响
光伏硅片脱胶插片清洗一体机	实现了硅片从切割到检验全流程自动化，可有效降低脱胶到插片环节的硅片破损率，从而提升切片实际成品率，更有利于大尺寸硅片和薄片化的应用。	量产阶段	实现销售	将对公司持续经营发展产生积极影响
硅片分选仪	利用相机的成像原理、图像检测技术、激光、红外线以及电容耦合的应用将硅片的厚度、表面平整度、脏污情况、尺寸大小、垂直度等项目准确地测量出来，提高了检测硅片质量的效率。	工艺阶段	验证通过并实现销售	将对公司持续经营发展产生积极影响
多线开方机	研制能够满足技术指标要求，能稳定加工的晶体多线开方机	工艺阶段	验证通过并实现销售	将对公司持续经营发展产生积极影响
8 英寸蓝宝石衬底片研发	研发 8 英寸蓝宝石衬底片，可以在一定程度上改善当前国内对大尺寸衬底片全部依靠进口的状态。	工艺阶段	验证通过并实现销售	将对公司持续经营发展产生积极影响

6 英寸碳化硅衬底片研发	研发 6 英寸碳化硅衬底片，质量达到国际先进水平	验证阶段	验证通过并实现销售	将对公司持续经营发展产生积极影响
金刚石晶体生长炉	研制 MPCVD 法生长金刚石晶体的全自动晶体生长设备，解决金刚石晶体生长缺陷控制、温度等难点，提升良率和单台设备产能规模。	调试阶段	验证通过并实现销售	将对公司持续经营发展产生积极影响

公司研发人员情况

	2021 年	2020 年	变动比例
研发人员数量（人）	1,015	751	35.15%
研发人员数量占比	22.31%	26.63%	-4.32%
研发人员学历			
本科	590	393	50.13%
硕士	140	86	62.79%
博士	22	10	120.00%
大专及以下	263	262	0.38%
研发人员年龄构成			
30 岁以下	524	298	75.84%
30 ~40 岁	431	391	10.23%
40 岁以上	60	62	-3.23%

近三年公司研发投入金额及占营业收入的比例

	2021 年	2020 年	2019 年
研发投入金额（元）	353,578,357.50	227,162,422.06	186,029,005.84
研发投入占营业收入比例	5.93%	5.96%	5.98%
研发支出资本化的金额（元）	0.00	0.00	0.00
资本化研发支出占研发投入的比例	0.00%	0.00%	0.00%
资本化研发支出占当期净利润的比重	0.00%	0.00%	0.00%

公司研发人员构成发生重大变化的原因及影响

适用 不适用

研发投入总额占营业收入的比重较上年发生显著变化的原因

适用 不适用

研发投入资本化率大幅变动的原因及其合理性说明

适用 不适用

5、现金流

单位：元

项目	2021 年	2020 年	同比增减
----	--------	--------	------

经营活动现金流入小计	5,979,884,089.85	3,517,412,971.34	70.01%
经营活动现金流出小计	4,242,953,905.34	2,563,072,102.26	65.54%
经营活动产生的现金流量净额	1,736,930,184.51	954,340,869.08	82.00%
投资活动现金流入小计	1,365,356,925.33	846,512,296.82	61.29%
投资活动现金流出小计	2,251,182,777.12	1,129,655,370.24	99.28%
投资活动产生的现金流量净额	-885,825,851.79	-283,143,073.42	212.85%
筹资活动现金流入小计	289,044,097.30	60,083,384.00	381.07%
筹资活动现金流出小计	214,260,663.49	425,864,704.81	-49.69%
筹资活动产生的现金流量净额	74,783,433.81	-365,781,320.81	120.44%
现金及现金等价物净增加额	934,629,154.02	305,585,360.54	205.85%

相关数据同比发生重大变动的主要影响因素说明

√ 适用 □ 不适用

(1) 经营活动现金流入同比增长70.01%，主要系本期销售商品、提供劳务收到的现金增加219,698.22万元，以及收到的税费返还增加14,112.23万元；

(2) 经营活动现金流出同比增长65.54%，主要系本期购买商品、接受劳务支付的现金增加76,663.99万元，支付给职工以及为职工支付的现金增加24,144.18万元，以及支付的各项税费增加60,060.04万元；

(3) 投资活动现金流入同比增长61.29%，主要系本期收回投资收到的现金增加47,327.17万元；

(4) 投资活动现金流出同比增长99.28%，主要系本期构建固定资产、无形资产和其他长期资产增加54,952.74万元，以及投资支付的现金增加57,200.00万元；

(5) 筹资活动现金流入同比增长381.07%，主要系本期吸收投资收到的现金增加24,607.84万元；

(6) 筹资活动现金流出同比降低49.69%，主要系本期支付其他与筹资活动有关的现金减少20,617.07万元。

报告期内公司经营活动产生的现金净流量与本年度净利润存在重大差异的原因说明

□ 适用 √ 不适用

五、非主营业务情况

□ 适用 √ 不适用

六、资产及负债状况分析

1、资产构成重大变动情况

单位：元

	2021 年末		2021 年初		比重增 减	重大变动说明
	金额	占总资 产比例	金额	占总资 产比例		
货币资金	1,866,952,410.40	11.06%	938,461,662.37	8.94%	2.12%	主要系本期销售收款增加，票据到期托收
应收账款	1,665,694,228.47	9.87%	1,440,626,321.38	13.72%	-3.85%	主要系公司年末资产总额增加

合同资产	537,411,870.70	3.18%	252,826,591.20	2.41%	0.77%	主要系收入规模增加，相应未到期质保金增加
存货	6,050,838,940.64	35.84%	2,580,364,786.45	24.58%	11.26%	主要系销售订单增加，发出商品增加
长期股权投资	977,482,793.85	5.79%	824,310,746.15	7.85%	-2.06%	主要系公司年末资产总额增加
固定资产	1,508,783,960.18	8.94%	1,134,910,461.79	10.81%	-1.87%	主要系公司年末资产总额增加
在建工程	592,099,779.44	3.51%	233,632,532.85	2.23%	1.28%	主要系本期工业蓝宝石（一期）项目增加
使用权资产	101,153,669.35	0.60%		-	0.60%	主要系本期执行新租赁准则
短期借款	24,473,684.30	0.14%	22,025,975.00	0.21%	-0.07%	无重大变化
合同负债	4,963,706,476.71	29.40%	2,003,473,796.42	19.08%	10.32%	主要系销售订单增加，预收货款增加
长期借款	1,554,612.41	0.01%	11,003,064.00	0.10%	-0.09%	主要系本期归还长期借款
租赁负债	106,208,398.88	0.63%		0.00%	0.63%	主要系本期执行新租赁准则
交易性金融资产	456,000,000.00	2.70%	365,000,000.00	3.48%	-0.78%	主要系公司年末资产总额增加
应收款项融资	1,943,787,375.94	11.51%	2,019,296,943.93	19.23%	-7.72%	主要系公司年末资产总额增加
预付款项	534,118,868.39	3.16%	167,185,325.01	1.59%	1.57%	主要系本期采购预付款增加
持有待售资产	-	-	92,688,708.82	0.88%	-0.88%	主要系中为光电土地厂房本期完成产权交割手续
其他非流动资产	103,997,668.31	0.62%	2,194,970.77	0.02%	0.60%	主要系预付长期资产购置款增加
应付票据	1,750,705,377.64	10.37%	1,210,461,457.93	11.53%	-1.16%	主要系公司年末资产总额增加
应付账款	2,396,466,579.60	14.19%	1,564,407,554.58	14.90%	-0.71%	主要系公司年末资产总额增加
应交税费	315,572,427.91	1.87%	282,569,405.59	2.69%	-0.82%	主要系公司年末资产总额增加

境外资产占比较高

适用 不适用

2、以公允价值计量的资产和负债

适用 不适用

单位：元

项目	期初数	本期公允价值变动损益	计入权益的累计公允价值变动	本期计提的减值	本期购买金额	本期出售金额	其他变动	期末数
金融资产								
交易性金融资产	365,000,000.00				1,343,000,000.00	1,252,000,000.00		456,000,000.00

上述合计	365,000,000.00				1,343,000,000.00	1,252,000,000.00		456,000,000.00
金融负债	0.00							0.00

其他变动的内容

报告期内公司主要资产计量属性是否发生重大变化

是 否

3、截至报告期末的资产权利受限情况

单位：元

项目	期末已质押金额	受限原因
货币资金	81,549,018.94	保证金存款
应收款项融资	1,193,542,527.51	质押
交易性金融资产	96,000,000.00	质押
应收账款	18,473,684.30	质押
小计	1,389,565,230.75	

七、投资状况分析

1、总体情况

适用 不适用

报告期投资额（元）	上年同期投资额（元）	变动幅度
1,216,730,684.74	709,227,046.40	71.56%

2、报告期内获取的重大的股权投资情况

适用 不适用

3、报告期内正在进行的重大的非股权投资情况

适用 不适用

4、以公允价值计量的金融资产

适用 不适用

单位：元

资产类别	初始投资成本	本期公允价值变动损益	计入权益的累计公允价值变动	报告期内购入金额	报告期内售出金额	累计投资收益	期末金额	资金来源
购买理财	365,000,			1,343,000,00	1,252,000	13,571,22	456,000,0	暂时闲置募

	000.00			0.00	,000.00	2.31	00.00	集资金及自 有资金
合计	365,000, 000.00			1,343,000,00 0.00	1,252,000 ,000.00	13,571,22 2.31	456,000,0 00.00	--

5、募集资金使用情况

适用 不适用

(1) 募集资金总体使用情况

√ 适用 □ 不适用

单位：万元

募集年份	募集方式	募集资金总额	本期已使用募集资金总额	已累计使用募集资金总额	报告期内变更用途的募集资金总额	累计变更用途的募集资金总额	累计变更用途的募集资金总额比例	尚未使用募集资金总额	尚未使用募集资金用途及去向	闲置两年以上募集资金金额
2012	首次公开	103,552.56	130.1	111,697.65	0	47,712.68	46.08%	0	已使用完毕	0
2016	非公开发行	129,731	3,280.43	115,857.81	65,141.18	65,141.18	50.21%	22,684.39	存放于银行募集资金专户	0
合计	--	233,283.56	3,410.53	227,555.46	65,141.18	112,853.86	48.38%	22,684.39	--	0

募集资金总体使用情况说明

一、募集资金基本情况

经中国证券监督管理委员会证监许可〔2012〕382号文核准，并经深圳证券交易所同意，本公司由主承销商国信证券股份有限公司采用网下向询价对象（配售对象）询价配售和网上向社会公众投资者定价发行相结合的方式，向社会公众公开发行人民币普通股（A股）股票3,335万股，发行价为每股人民币33元，共计募集资金110,055万元，坐扣承销和保荐费用5,552.75万元后的募集资金为104,502.25万元，已由主承销商国信证券股份有限公司于2012年5月7日汇入本公司募集资金监管账户。另减除上网发行费、招股说明书印刷费、申报会计师费、律师费、评估费等与发行权益性证券直接相关的新增外部费用949.69万元后，公司本次募集资金净额为103,552.56万元。上述募集资金到位情况业经天健会计师事务所(特殊普通合伙)验证，并由其出具《验资报告》（天健验〔2012〕121号）。

经中国证券监督管理委员会证监许可〔2016〕1347号文核准，并经深圳证券交易所同意，本公司由主承销商申万宏源证券承销保荐有限责任公司采用非公开发行方式，向特定对象非公开发行人民币普通股(A股)股票10,000万股，发行价为每股人民币13.20元，共计募集资金132,000.00万元，坐扣承销和保荐费用2,030.00万元后的募集资金为129,970.00万元，已由主承销商申万宏源证券承销保荐有限责任公司于2016年10月21日汇入本公司募集资金监管账户。另减除上网发行费、招股说明书印刷费、申报会计师费、律师费、评估费等与发行权益性证券直接相关的新增外部费用239.00万元后，公司本次募集资金净额为129,731.00万元。上述募集资金到位情况业经天健会计师事务所(特殊普通合伙)验证，并由其出具《验资报告》（天健验〔2016〕426号）。

二、募集资金使用和结余情况

1. 首次公开发行股票募集资金使用和结余情况

本公司以前年度已使用募集资金111,567.55万元，以前年度收到的银行存款利息扣除银行手续费等的净额为7,767.09万元，以前年度收到的购买理财产品投资收益为377.97万元；2021年度实际使用募集资金130.10万元，2021年度收到的银行存款利息扣除银行手续费等的净额为0.03万元；累计已使用募集资金111,697.65万元，累计收到的银行存

款利息扣除银行手续费等的净额为 7,767.12 万元，累计收到的购买理财产品投资收益为 377.97 万元。截至 2021 年 12 月 31 日，首次公开发行股票募集资金全部使用完毕，余额为 0 元。

2. 非公开发行股票募集资金使用和结余情况

本公司以前年度已使用募集资金 112,577.38 万元（含购买银行理财产品净额 18,448.65 万元），以前年度收到的银行存款利息扣除银行手续费等的净额为 2,953.77 万元，以前年度收到的购买理财产品投资收益为 4,536.09 万元；2021 年度实际使用募集资金 15,729.08 万元，购买理财产品净额-12,448.65 万元，2021 年度收到的银行存款利息扣除银行手续费等的净额为 838.96 万元，2021 年度收到的购买理财产品投资收益为 482.38 万元；累计已使用募集资金 115,857.81 万元（含购买银行理财产品净额 6,000.00 万元），累计收到的银行存款利息扣除银行手续费等的净额为 3,792.73 万元，累计收到的购买理财产品投资收益为 5,018.47 万元。截至 2021 年 12 月 31 日，非公开发行股票募集资金余额为人民币 22,684.39 万元（包括累计收到的银行存款利息扣除银行手续费等的净额以及购买理财产品投资收益）。

三、本期募集资金的实际使用情况

(一) 募集资金使用情况对照表

1. 募集资金使用情况对照表详见本节（2）募集资金承诺项目情况。

(二) 募集资金投资项目出现异常情况的说明

本公司募集资金投资项目未出现异常情况。

四、变更募集资金投资项目情况

经公司第四届董事会第十五次会议和 2021 年第一次临时股东大会审议通过，公司根据蓝宝石材料业务的实际发展情况，出于优化资源配置和提高募集资金使用效率考虑，决定不再继续投资建设“年产 2,500 万 mm 蓝宝石晶棒生产项目扩产项目”，并将该项目原预计投入募集资金 40,103.10 万元用于投资建设“年产 600 万片蓝宝石切磨抛项目（宁夏）”。并根据经营发展的实际情况及市场情况，决定不再继续投入建设“年产 30 台/套高效晶硅电池装备项目”，将“年产 30 台/套高效晶硅电池装备项目”变更为“高端装备精密零部件智造项目”，新项目预计投资总额 26,000 万元，其中使用募集资金 25,038.08 万元。鉴于原项目已购买的立式磨床、龙门加工中心、精密立车等设备为通用设备，可供新项目使用，公司将原项目已投入金额结转至新项目，并将原项目剩余募集资金投资于新项目建设。

(2) 募集资金承诺项目情况

√ 适用 □ 不适用

单位：万元

承诺投资项目和超募资金投向	是否已变更项目(含部分变更)	募集资金承诺投资总额	调整后投资总额(1)	本报告期投入金额	截至期末累计投入金额(2)	截至期末投资进度(3)=(2)/(1)	项目达到预定可使用状态日期	本报告期实现的效益	截止报告期末累计实现的效益	是否达到预计效益	项目可行性是否发生重大变化

承诺投资项目											
年产 300 台多晶铸锭炉扩建项目	是	29,186	6,935.74		7,797.76	112.43%	2018 年 06 月 30 日			注 1	否
年产 2500 万 mm 蓝宝石晶棒生产项目	是		24,000		24,000	100.00%	2015 年 06 月 30 日	3,429.1	3,607.23	否（注 2）	否
年产 400 台全自动单晶硅生长炉扩建项目	是	13,485	5,350.6		5,350.6	100.00%	2015 年 06 月 30 日	119,002.44	373,139.91	是	否
年产 100 台单晶硅棒切磨设备项目	是		8,712.68		8,744.08	100.36%	2015 年 06 月 30 日	2,185.65	15,159.48	否（注 3）	否
技术研发中心扩建项目	否	4,996	4,996		5,648.46	113.06%	2020 年 12 月 31 日			不适用	否
结余募集资金永久补充流动资金	否			130.1	130.1	100.00%				不适用	否
年产 2,500 万 mm 蓝宝石晶棒生产项目	否	34,589.53	34,589.53	10,000	22,009.73	63.63%	2022 年 12 月 31 日			否（注 2）	否
年产 2,500 万 mm 蓝宝石晶棒生产项目扩产项目	是	40,103.1								不适用	是
年产 600 万片蓝宝石切磨抛项目（宁夏）	是		40,103.1	2,277.86	2,277.86	5.68%	2022 年 12 月 31 日			不适用	否
年产 1200 万片蓝宝石切磨抛项目	否	13,037.97	13,037.97	2,000	8,408.44	64.49%	2022 年 12 月 31 日			否（注 4）	否
年产 30 台/套高效晶硅电池装备项目	是	25,038.08								不适用	是
高端装备精密零部件智造项目	是		25,038.08	11,451.22	20,108.71	80.31%	2024 年 03 月 31 日			不适用	否
补充流动资金	否	16,962.32	16,962.32		17,053.07	100.54%				不适用	否

暂时补充流动资金	否		40,000	-10,000	40,000	100.00%				不适用	否
银行理财产品				-12,448.65	6,000						
承诺投资项目小计	--	177,398	219,726.02	3,410.53	167,528.81	--	--	124,617.19	391,906.62	--	--
超募资金投向											
收购杭州中为光电技术股份有限公司 51% 股份			13,770		13,770	100.00%	2015 年 06 月 30 日			不适用	否
年产 1200 万片蓝宝石切磨抛项目			12,800		12,800	100.00%	2017 年 06 月 30 日	-3,661.36	-16,094.06	否（注 4）	否
购置杭州研发中心大楼			7,000		7,000.65	100.01%	2016 年 06 月 30 日			不适用	否
年产 2500 万 mm 蓝宝石晶棒生产项目			16,000		16,000	100.00%	2015 年 06 月 30 日			否（注 2）	
永久补充流动资金			10,456		10,456	100.00%					
超募资金投向小计	--	0	60,026		60,026.65	--	--	-3,661.36	-16,094.06	--	--
合计	--	177,398	279,752.02	3,410.53	227,555.46	--	--	120,955.83	375,812.56	--	--
未达到计划进度或预计收益的情况和原因（分具体项目）	<p>1、年产 300 台多晶铸锭炉扩建项目年产 300 台多晶铸锭炉扩建项目原承诺投资金额为 29,186.00 万元，变更后实际投资总额为 7,797.76 万元。由于下游单晶技术路线不断成熟，单晶成本不断下降使得单晶市场份额不断扩大，因此下游新扩产能中扩产的单晶设备占比不断增加</p> <p>2、年产 2,500 万 mm 蓝宝石晶棒生产项目由于蓝宝石晶棒与项目实施时相比价格有所下降及房产设备摊销固定成本较高同时导致效益未达预期</p> <p>3、年产 100 台单晶硅棒切磨设备项目本期研发费用较高因按一定标准分摊的研发费用较高，导致效益未达预期</p> <p>4、年产 1200 万片蓝宝石切磨抛项目由于蓝宝石晶片与项目实施时相比价格有所下降及设备摊销固定成本较高同时导致效益未达预期</p>										
项目可行性发生重大变化的情况说明	本期公司对“年产 2,500 万 mm 蓝宝石晶棒生产项目扩产项目”和“年产 30 台/套高效晶硅电池装备项目”进行了变更，变更内容详见本节（3）募集资金变更项目情况。										
超募资金的金额、用途及使用进展情况	不适用										

募集资金投资项目实施地点变更情况	适用
	报告期内发生
	本期公司对“年产 2,500 万 mm 蓝宝石晶棒生产项目扩产项目”和“年产 30 台/套高效晶硅电池装备项目”进行了变更，变更内容详见（3）募集资金变更项目情况。
募集资金投资项目实施方式调整情况	适用
	报告期内发生
	本期公司对“年产 2,500 万 mm 蓝宝石晶棒生产项目扩产项目”和“年产 30 台/套高效晶硅电池装备项目”进行了变更，变更内容详见（3）募集资金变更项目情况。
募集资金投资项目先期投入及置换情况	不适用
用闲置募集资金暂时补充流动资金情况	适用
	<p>根据公司 2020 年 11 月 5 日第四届董事会第八次会议通过的决议，同意使用部分闲置募集资金 50,000.00 万元用于暂时补充流动资金。2020 年度内公司使用闲置募集资金 50,000.00 万元暂时补充流动资金并于 2021 年度归还完毕。</p> <p>根据公司 2021 年 10 月 25 日第四届董事会第十七次会议通过的决议，同意使用部分闲置募集资金 40,000.00 万元用于暂时补充流动资金。截至 2021 年 12 月 31 日，公司实际已使用闲置募集资金 40,000.00 万元暂时补充流动资金。</p>
项目实施出现募集资金结余的金额及原因	不适用
尚未使用的募集资金用途及去向	<p>用途：尚未使用的募集资金余额为 22,684.39 万元，另利用募集资金购买的理财产品 6,000.00 万元及暂时补充流动资金 4 亿元，已承诺部分将按计划投入募集资金项目。</p> <p>去向：剩余募集资金存放于募集资金存款专户、购买理财产品及暂时补充流动资金。</p>
募集资金使用及披露中存在的问题或其他情况	不适用

（3）募集资金变更项目情况

√ 适用 □ 不适用

单位：万元

变更后的项目	对应的原承诺项目	变更后项目 拟投入募集 资金总额(1)	本报告期 实际投入 金额	截至期末实 际累计投入 金额(2)	截至期末 投资进度 (3)=(2)/(1)	项目达到预 定可使用状 态日期	本报告 期实现 的效益	是否达 到预计 效益	变更后的项目 可行性是否发 生重大变化
年产 600 万片蓝宝石切磨抛项目（宁夏）	年产 2,500 万 mm 蓝宝石晶棒生产项目扩产项目	40,103.1	2,277.86	2,277.86	5.68%	2022 年 12 月 31 日		不适用	否
高端装备精密零部件智造项目	年产 30 台/套高效晶硅电池装备项目	25,038.08	11,451.22	20,108.71	80.31%	2024 年 03 月 31 日		不适用	否
合计	--	65,141.18	13,729.08	22,386.57	--	--	0	--	--
变更原因、决策程序及信息披露情况说明(分具体项目)	<p>1. 变更原因:</p> <p>(1) 年产 600 万片蓝宝石切磨抛项目(宁夏):公司通过对设备进行技术研发和创新,目前批量生产的蓝宝石晶体生长设备主要为 300kg,相比规划的 150kg 蓝宝石晶体生长设备,降低了厂房建设及设备购置等固定资产投资,提高了生产效率。预计“年产 2,500 万 mm 蓝宝石晶棒生产项目”达产后整体产能可实现年产 5,000 万 mm 蓝宝石晶体(折合 2 英寸计算)的目标。因此公司根据蓝宝石材料业务的实际发展情况,出于优化资源配置和提高募集资金使用效率考虑,决定不再继续投资建设“年产 2,500 万 mm 蓝宝石晶棒生产项目扩产项目”,并将该项目原预计投入募集资金 40,103.10 万元用于投资建设“年产 600 万片蓝宝石切磨抛项目(宁夏)”。</p> <p>(2) 高端装备精密零部件智造项目:公司投资建设“年产 30 台/套高效晶硅电池装备项目”过程中,发现市场上的管式 PECVD 设备比公司的平板式 PECVD 设备具有更强的技术优势,公司根据经营发展的实际情况及市场情况,决定不再继续投入建设“年产 30 台/套高效晶硅电池装备项目”。公司近几年购置了先进机床设备和表面处理装备,聚焦高端装备市场,实现半导体零部件的本土化产业链供给。通过建设自有核心零部件生产加工生产线能够强化公司高端半导体和光伏装备制造加工的核心技术优势,公司决定将“年产 30 台/套高效晶硅电池装备项目”变更为“高端装备精密零部件智造项目”,并将该项目已购入相关机器设备投入新项目使用。</p> <p>2. 决策程序</p> <p>2021 年 8 月 26 日公司第四届董事会第十五次会议和 2021 年 9 月 30 日 2021 年第一次临时股东大会审议通过。</p> <p>3. 信息披露情况</p> <p>公司分别于 2021 年 8 月 27 日和 2021 年 10 月 1 日进行了公告。</p>								
未达到计划进度或预计收益的情况和原因(分具体项目)	不适用								
变更后的项目可行性发生重大变化的情况说明	不适用								

八、重大资产和股权出售

1、出售重大资产情况

适用 不适用

公司报告期末未出售重大资产。

2、出售重大股权情况

适用 不适用

九、主要控股参股公司分析

适用 不适用

主要子公司及对公司净利润影响达 10%以上的参股公司情况

单位：元

公司名称	公司类型	主要业务	注册资本	总资产	净资产	营业收入	营业利润	净利润
晶环电子	子公司	蓝宝石晶体材料生产、加工、销售及技术研发；机电设备技术开发、维修	750,000,000.00	1,051,732,471.94	804,270,400.49	337,258,004.28	20,235,715.75	19,825,977.19

报告期内取得和处置子公司的情况

适用 不适用

公司名称	报告期内取得和处置子公司方式	对整体生产经营和业绩的影响
宁夏晶创智能装备有限公司	设立	本期无重大影响
浙江晶盛星河软件有限公司	设立	本期无重大影响
浙江晶钰新材料有限公司	设立	本期无重大影响
宁夏晶环新材料科技有限公司	设立	本期无重大影响
宁夏创盛新材料科技有限公司	设立	本期无重大影响
内蒙古鑫晶新材料有限公司	设立	本期无重大影响
杭州汉创智能装备有限公司	设立	本期无重大影响
浙江求是创芯半导体设备有限公司	设立	本期无重大影响
绍兴普莱美特真空部件有限公司	设立	本期无重大影响
宁夏鑫晶新材料科技有限公司	设立	本期无重大影响

十、公司控制的结构化主体情况

适用 不适用

十一、公司未来发展的展望

（一）行业格局和趋势

1、半导体设备行业

目前，受物联网、云计算、人工智能、大数据、5G通信、新能源车等新应用的兴起，新技术应用需求推动半导体产业进入新的发展周期。根据世界半导体贸易统计组织WSTS统计，2021年全球半导体销售达到5,559亿美元，同比增长26.2%。2021年中国市场的销售额总额为1,925亿美元，同比增长27.1%。WSTS预计2022年全球半导体市场规模还将增长9%。中国大陆已是全球最大的电子设备生产基地，因此也成为了集成电路器件最大的消费市场，而且其需求增速持续旺盛。强劲的市场需求促使全球产能中心逐渐转移到中国大陆，进而扩大了大陆集成电路整体产业规模。根据中国半导体行业协会统计，2021年中国集成电路产业销售额为10,458.3亿元，同比增长18.2%。根据SEMI数据，2021年全球半导体制造设备销售额1,026亿美元，同比增长44%；2021年中国大陆半导体设备销售额296亿美元，同比增长58%，且连续四年增长。

从我国半导体设备行业来看，随着集成电路产业国际产能不断向我国大陆地区转移，我国大陆集成电路生产线建设持续扩张，各大厂商均纷纷布局扩产计划，但设备国产化率低，综合考虑产业链安全、采购难度、售后服务响应、设备性价比、政策支持等因素，设备国产替代是国内设备厂商和晶圆厂商长期共同推进的主题。在半导体8-12英寸大硅片设备领域，公司产品在晶体生长、切片、抛光、外延等环节已基本实现8英寸设备的全覆盖，12英寸长晶、切片、研磨、抛光等设备也已实现批量销售，产品质量已达到国际先进水平。

2、光伏设备行业

根据中国光伏行业协会的数据显示，2021年全球光伏新增装机量约为170GW，同比增长30.7%；2021年我国光伏新增装机54.88GW，同比增长13.9%，我国光伏新增装机连续9年位居全球首位；截至2021年底，我国光伏发电累计装机306GW，同比增长20.9%，连续7年位居全球首位；国内光伏产业规模持续领先于国际。政策方面，2021年5月，国家能源局发布《关于2021年风电、光伏发电开发建设有关事项的通知》，要求2021年全国风电、光伏发电发电量占全社会用电量的比重达到11%左右；2021年10月，《中共中央国务院关于完整准确全面贯彻新发展理念做好碳达峰碳中和工作的意见》和《国务院关于印发2030年前碳达峰行动方案的通知》出台，到2025年，非化石能源消费比重达到20%左右。随着国家政策的鼓励和双碳战略的推进，光伏行业将保持新增装机量的持续需求，而技术进步也将促使不断突破更高的转化率和更低的产业成本，在技术导向、效率优先的可持续发展模式下，中国光伏产业必将继续引领世界发展。公司在光伏产业链装备取得了行业认可的技术和规模双领先的地位，在国内光伏产业链硅片端设备市场占据主导优势。

3、蓝宝石材料

目前，蓝宝石材料的主要应用领域为LED及消费电子的窗口材料，在过去5年，受LED照明行业周期波动影响，蓝宝石材料价格也大幅波动，行业内不少竞争力低的企业纷纷退出蓝宝石材料业务，行业竞争趋于集中。2021年，随着全球消费需求回暖，照明、背光、显示和新型应用需求推动LED行业进入新的增长周期，同时，伴随消费电子领域应用需求逐步放量，蓝宝石材料产业恢复快速发展。在产业规模及制造能力方面，中国企业经过近几年发展，在技术水平和产能规模已跃居世界前列。受降本需求驱动，蓝宝石材料也向着大尺寸和规模化生产趋势发展，公司大尺寸蓝宝石晶体生长工艺和技术已达到国际领先水平，目前已成功生长出全球领先的700Kg级蓝宝石晶体，已建设300kg级及以上尺寸晶锭以及4英寸衬底的量产规模，是掌握核心技术及规模优势的龙头企业。

4、碳化硅材料

随着新能源汽车、充电设施、轨道交通等领域对碳化硅器件需求规模的大幅增长，碳化硅材料的市场需求也将快速增长。据Yole统计，2019年碳化硅功率器件市场规模约5.41亿美元，受益于电动汽车、充电桩、光伏新能源等需求驱动，预计2025年将增长至25.62亿美元。其中，新能源汽车是碳化硅功率器件下游最重要的应用市场，据CASA预测，到2025年新能源汽车中SiC功率半导体市场预计将以38%的年复合增长率增长，除汽车领域外，光伏技术（PVs）、铁路和电机驱动器等应用在2019-2025年期间还将以两位数的年复合增长率增长。供给端，目前主要碳化硅材料市场被国外厂商占据，国内厂商只占据着少部分4英寸市场份额，国内6英寸碳化硅衬底材料目前处于起步阶段，市场需求的快速增长和广阔的应用前景以及政策鼓励促使国内企业纷纷投入布局碳化硅业务。公司目前已建设6英寸碳化硅晶体生长、切片、抛光环节研发线，研发线小试产品已通过下游部分客户验证，公司将继续加强技术打磨和工艺积累，进一步缩短公司在碳化硅材料领域与国外厂商的差距。

（二）公司发展战略

1、公司发展战略规划

公司坚持以“打造半导体材料装备领先企业，发展绿色智能高科技制造产业”为企业使命，将继续贯彻“先进材料、先进装备”的发展战略，抓住碳中和背景下全球光伏需求增长和大尺寸技术迭代带来的扩产需求，把握半导体设备国产化进程加快的历史机遇和新能源车等多领域需求拉动的碳化硅产业高速增长，紧跟新型LED和消费电子窗口技术进步带来的蓝宝石材料需求新增长，围绕硅、蓝宝石、碳化硅三大主要半导体材料深入布局核心装备和材料，加强研发技术创新，推动海外市场战略，扩大业务规模，同时加强半导体关键零部件、辅材耗材等配套业务协同发展。

基于战略发展需求，积极强化企业组织能力的建设，招募优秀人才，整合资源，驱动技术和管理创新，强化公司核心竞争优势，保障公司战略的落地，将公司打造成全球技术及规模领先的半导体装备和高端化合物衬底材料生产商和服务商。

2、业务发展的目标

公司将继续巩固晶体生长设备领域技术和规模优势，创造技术护城河，推动新产品迭代，提升对产业发展的引领能力。进一步延伸产品体系，在晶体生长、切片、抛光及CVD四大关键环节设备布局，实现设备竞争力国内领先，高端市场占有率第一。蓝宝石材料以技术和成本为支撑，以规模和盈利提升为经营目标，推动稳健发展。抓住新能源汽车、5G、物联网等新兴产业带动碳化硅材料需求的市场契机，加速推进碳化硅材料项目。加速半导体坩埚、金刚线的市场拓展，做大市场份额。

（三）2022年度公司经营计划

（重要提示：该经营计划不构成公司对投资者的业绩承诺，相关经营目标受宏观经济、行业发展以及市场情况等不确定因素影响，存在可能无法实现的风险，投资者应对此保持足够的风险意识，并且应当理解经营计划与业绩承诺之间的差异）

2022年，公司继续贯彻“先进材料、先进装备”的发展战略，紧抓各业务板块的行业发展机遇，持续加强研发投入和技术创新，加大新产品市场开发力度，强化质量管理，深入推行精益制造管理，继续深入推进组织流程变革，加强人力资源管理和人才队伍建设，全面做好经营管理工作，促进公司高质量的可持续发展。2022年度，公司希望在管理层和全体员工共同努力下，能够紧抓半导体设备国产化进程加快的行业大趋势，努力实现新签半导体设备及其服务订单突破30亿元（含税），同时做好光伏设备和辅材耗材的市场拓展，以及未完成设备订单的交付和技术服务，力争全年实现营业收入规模突破百亿。公司2022年度主要经营计划如下：

1、加强研发投入和技术创新

公司将持续以技术创新和对客户需求深度挖掘的双轮驱动模式加强研发投入和技术创新，继续围绕硅、蓝宝石、碳化硅等领域深入布局核心装备和材料，在高端装备、高端材料、核心零部件和关键辅材耗材业务领域，持续加强新技术和新产品研发力度，依托半导体装备国产替代的行业发展趋势和机遇，积极推动公司半导体装备的研发创新和技术升级。持续加强碳化硅材料研发，推动技术和工艺创新，提升良率，以技术创新引领公司高质量发展。

2、加大新产品市场开发力度

光伏设备业务方面，公司将紧抓行业发展机遇，积极推动光伏长晶设备及智能化加工设备的市场开拓，进一步提升技术服务品质，加强智能工厂整体解决方案的市场推广，提升公司产品的市场占有率，促进企业经营规模和效益持续提升。半导体业务领域，公司将加大8-12英寸半导体设备的市场经营工作，同时持续做好新产品的市场验证和推广，在加速推进半导体设备国产化的进程中，抢占国内市场，实现半导体设备业务质的突破。加强半导体零部件及金刚线、石英坩埚等辅材耗材的扩产和市场开拓工作，提升在半导体材料、装备领域的综合配套及服务实力。

3、强化供应链保障

针对全球供应链紧张的局势，积极采取措施打造双赢的采购策略，发展供应链战略合作伙伴。同时，根据行业发展趋势做好市场预测，与供应商协同进行战略储备。针对紧缺零部件，通过与供应商协同技术攻关，寻求替代解决方案。

4、强化质量管理和精益制造

以客户为中心，以产品质量和客户满意度为目标，进一步强化从客户需求到客户体验端对端的全流程质量管理，推行国际化、标准化的管理方法，提升和优化质量管理体系内涵。进一步加强稳定批量和柔性快捷的双模制造模式，深入推行生产

制造的信息化管理，强化精益制造智能工厂，提升生产效率和产品质量，扩充产能规模，满足大批量设备订单的交付需求。加速推进宁夏鑫晶盛蓝宝石生产基地的建设和扩产工作，提高生产管理水平，发挥蓝宝石材料规模化生产的成本优势。

5、继续推进组织流程变革

公司将继续深入推进组织流程变革，根据已建立的九大管理体系，完善组织结构调整，加强中高层管理人员流程培训，持续提升组织应变能力和整体管理效率，推动SAP信息系统上线和培训工作，提升信息化管理水平，为公司长远的高质量发展奠定坚实基础。

6、加强人力资源管理和人才队伍建设

加强人力资源管理，统筹人力资源配置，提升人力资源的运用效率。针对公司发展阶段和所处行业发展趋势，做好前瞻性人才战略布局，大力引进和培养具有国际视野、知识、能力和思维的高端技术和管理人才，加强人才梯队建设，做好公司中长期发展的人才储备。

7、做好疫情防控

持续关注国内疫情发展情况和疫情防控政策，坚持常态化防控，严格执行防控措施，在日常生产经营的同时做好疫情防控工作，保障公司经营发展。

（四）公司可能面对的风险

1、行业波动风险

公司是国内技术领先的晶体生长及加工设备供应商，晶体生长设备产品主要服务于光伏和集成电路行业等。同时公司也开发出光伏、半导体和LED领域的智能化装备和新型蓝宝石晶体生长炉等新产品，并通过产业链的延伸，致力于成为国际领先的蓝宝石材料供应商。公司产品属于集成电路、太阳能光伏、LED等行业上游，受下游终端产业需求和行业政策的影响较大。受益于下游终端产业持续强劲的市场需求，公司快速发展，业绩不断提升。如果未来下游市场产生周期性或政策性波动，下游终端行业增长势头逐渐放缓，将对公司经营业绩产生不利影响。

公司坚持技术创新，通过不断加大新产品研发力度，积极布局“长晶、切片、抛光、CVD”四大核心环节装备，并基于多年来对新材料领域的了解，将经营范围延伸至部分有发展前景的新材料领域，并开发出石英坩埚、磁流体部件等半导体辅材耗材等新的业务领域，逐步完善产业链产品配套体系，通过逐步延伸先进材料、先进装备领域的业务布局来减少单一行业波动对公司业绩的影响，从而不断提高公司的核心竞争力和抗风险能力。

2、订单履行风险

目前公司未完成订单主要为晶体生长及智能化加工装备。客户会根据其对行业形势的预期和项目进展情况进行投资决策的调整，因此合同在执行过程中存在一定的不确定性。光伏及集成电路产业是我国重点扶持的产业，且目前处于快速发展期，但受投资进度调整及资产实力影响，下游部分客户可能出现取消订单或提出延期交货等不利情形，公司存在未执行订单的履行风险。

公司在市场开拓过程中，重点发展规模大、经营实力强及财务状况良好的大型优质客户，实行严格的客户信用管理制度，签订规范的商业合同，推行稳健的账期管理，确保客户订单按照合同约定履行，降低订单履约风险。

3、技术研发风险

专用设备制造行业属于技术密集型行业。公司多年来一直专注于应用于光伏和集成电路领域两大产业的系列关键设备的研发、生产和销售，注重自主研发和技术创新，以市场需求为导向和前瞻性预判相结合进行产品研发，并适度延伸到材料领域。随着行业技术水平不断提高，对产品的要求不断提升，若公司无法快速按照计划推出适应市场需求的新产品，则可能会影响公司产品的市场竞争力，对公司业务发展造成不利影响。

公司坚持技术创新和客户需求深度挖掘的双轮驱动的研发模式，按照ISO 9001质量管理体系认证，建立了从设计制作、工艺流程改善、产品认证测试、项目开发申报等环节完整的研发控制体系。通过加强对国家产业政策、行业发展趋势的研究，跟踪光伏产业、半导体产业方向和技术前沿动态，收集分析客户需求、行业市场、竞争企业以及新产品新技术信息，在此基础上，研究确定公司新产品研发的目标、方向和路径规划，并积极培养、储备以及引进高层次研发技术人才，确保公司研发创新的可持续性。

4、核心技术人才流失和核心技术扩散风险

公司拥有一批具备丰富的行业应用经验、深刻掌握晶体硅生长设备制造和晶体生长工艺技术的核心技术人员；公司不断

培养和引进了新产品、新业务方面的技术人才，这些核心技术人员是公司进行持续技术和产品创新的基础。但如果出现核心技术人员流失的情形，将可能导致公司的核心技术扩散，从而削弱公司的竞争优势，并可能影响公司的经营发展。

公司通过推行股权激励政策，使公司核心技术人员均持有公司股权，保持人才队伍稳定性。同时，为吸引新的技术人才加盟，增强公司技术实力，公司制定有竞争力的薪酬体系和职业发展规划，为人才搭建良好的发展平台。公司与主要技术人员签订保密协议，对竞业禁止义务和责任等进行明确约定，尽可能降低或消除主要技术人员流失及由此带来的技术扩散风险。

十二、报告期内接待调研、沟通、采访等活动登记表

√ 适用 □ 不适用

接待时间	接待地点	接待方式	接待对象类型	接待对象	谈论的主要内容及提供的资料	调研的基本情况索引
2021年01月27日	杭州	实地调研	机构	分析师、基金经理	公司产品情况及经营情况	http://www.cninfo.com.cn
2021年04月25日	杭州	电话沟通	机构	分析师、基金经理	公司产品情况及经营情况	http://www.cninfo.com.cn
2021年05月13日	杭州	实地调研	机构	分析师、基金经理	公司产品情况及经营情况	http://www.cninfo.com.cn
2021年05月20日	杭州	实地调研	机构	分析师、基金经理	公司产品情况及经营情况	http://www.cninfo.com.cn
2021年05月21日	杭州	实地调研	机构及个人	分析师、基金经理及个人投资者	公司产品情况及经营情况	http://www.cninfo.com.cn
2021年07月01日	杭州	电话沟通	机构	分析师、基金经理	公司产品情况及经营情况	http://www.cninfo.com.cn
2021年07月05日	杭州	电话沟通	机构	分析师、基金经理	公司产品情况及经营情况	http://www.cninfo.com.cn
2021年07月16日	杭州	电话沟通	机构	分析师、基金经理	公司产品情况及经营情况	http://www.cninfo.com.cn
2021年08月27日	杭州	电话沟通	机构	分析师、基金经理	公司产品情况及经营情况	http://www.cninfo.com.cn
2021年09月02日	杭州	电话沟通	机构	分析师、基金经理	公司产品情况及经营情况	http://www.cninfo.com.cn
2021年09月15日	杭州	电话沟通	机构	分析师、基金经理	公司产品情况及经营情况	http://www.cninfo.com.cn
2021年09月22日	杭州	其他	机构	分析师、基金经理	公司产品情况及经营情况	http://www.cninfo.com.cn
2021年10月30日	杭州	其他	机构	分析师、基金经理	公司产品情况及经营情况	http://www.cninfo.com.cn

第四节 公司治理

一、公司治理的基本状况

公司根据《公司法》、《上市公司治理准则》、《上市公司章程指引》、《上市公司股东大会规则》及其他相关法律、法规的要求，确立了由股东大会、董事会、监事会和经营管理层组成的公司治理结构，建立健全了股东大会、董事会、监事会、独立董事、董事会秘书等相关制度，并在公司董事会下设立了战略与投资、审计、提名、薪酬与考核四个专门委员会。报告期内，公司股东大会、董事会及专门委员会、监事会、独立董事、董事会秘书和管理层均严格按照《公司法》、《证券法》、《上市公司治理准则》、《深圳证券交易所创业板股票上市规则》、《深圳证券交易所创业板上市公司规范运作指引》等法律、法规和中国证监会、深圳证券交易所部门规章等要求，履行各自的权利和义务，公司重大生产经营决策、投资决策及财务决策均按照《公司章程》及有关内控制度规定的程序和规则进行。截至报告期末，上述机构和人员依法运作，未出现违法、违规现象，能够切实履行应尽的职责和义务，公司治理的实际状况符合《上市公司治理准则》和《深圳证券交易所创业板上市公司规范运作指引》的要求。

公司治理的实际状况与法律、行政法规和中国证监会发布的关于上市公司治理的规定是否存在重大差异

是 否

公司治理的实际状况与法律、行政法规和中国证监会发布的关于上市公司治理的规定不存在重大差异。

二、公司相对于控股股东、实际控制人在保证公司资产、人员、财务、机构、业务等方面的独立情况

公司控股股东行为规范，没有超越股东大会直接或间接干预公司的决策及依法开展的生产经营活动，公司的重大决策均由股东大会和董事会依法作出；公司与控股股东在人员、资产、财务、机构和业务方面严格做到了“五独立”，具有独立完整的业务及自主经营能力。

三、同业竞争情况

适用 不适用

四、报告期内召开的年度股东大会和临时股东大会的有关情况

1、本报告期股东大会情况

会议届次	会议类型	投资者参与比例	召开日期	披露日期	会议决议
2020 年年度股东大会	年度股东大会	61.03%	2021 年 05 月 21 日	2021 年 05 月 22 日	2020 年年度股东大会决议公告 (http://www.cninfo.com.cn)
2021 年第一次临时股东大会	临时股东大会	61.15%	2021 年 09 月 30 日	2021 年 10 月 01 日	2021 年第一次临时股东大会决议公告 (http://www.cninfo.com.cn)
2021 年第二次临时股东大会	临时股东大会	62.82%	2021 年 11 月 12 日	2021 年 11 月 13 日	2021 年第二次临时股东大会决议公告 (http://www.cninfo.com.cn)

2021年第三次临时股东大会	临时股东大会	62.86%	2021年12月28日	2021年12月29日	2021年第三次临时股东大会决议公告 (http://www.cninfo.com.cn)
----------------	--------	--------	-------------	-------------	--

2、表决权恢复的优先股股东请求召开临时股东大会

适用 不适用

五、公司具有表决权差异安排

适用 不适用

六、红筹架构公司治理情况

适用 不适用

七、董事、监事和高级管理人员情况

1、基本情况

姓名	职务	任职状态	性别	年龄	任期起始日期	任期终止日期	期初持股数(股)	本期增持股份数量(股)	本期减持股份数量(股)	其他增减变动(股)	期末持股数(股)	股份增减变动的原因
曹建伟	董事长	现任	男	44	2016年12月09日	2022年12月19日	35,587,266				35,587,266	
邱敏秀	董事	现任	女	77	2010年11月30日	2022年12月19日	38,172,420				38,172,420	
何俊	董事、总裁	现任	男	53	2010年11月30日	2022年12月19日	8,470,176				8,470,176	
毛全林	董事、副总裁	现任	男	52	2010年11月30日	2022年12月19日	10,636,476				10,636,476	
朱亮	董事、副总裁	现任	男	43	2016年03月31日	2022年12月19日	4,300,292				4,300,292	
周子学	董事	现任	男	66	2021年12月28日	2022年12月19日						
杨德仁	独立董事	现任	男	58	2016年12月09日	2022年12月19日						
傅颀	独立董事	现任	女	43	2019年12月20日	2022年12月19日						
周剑峰	独立董	现任	男	45	2019年12	2022年12						

	事				月 20 日	月 19 日						
李世伦	监事会主席	现任	男	60	2019年12月20日	2022年12月19日						
陈俏巧	监事	现任	女	42	2019年12月20日	2022年12月19日						
易亚寒	监事	现任	女	29	2019年12月20日	2022年12月19日						
傅林坚	运营副总裁	现任	男	42	2010年11月30日	2022年12月19日	2,424,726				2,424,726	
张俊	副总裁	现任	男	40	2010年11月30日	2022年12月19日	3,011,298				3,011,298	
陆晓雯	副总裁、财务总监、董事会秘书	现任	女	39	2010年11月30日	2022年12月19日	925,500				925,500	
石刚	副总裁	现任	男	39	2016年12月09日	2022年12月19日	443,000				443,000	
阮雪梅	董事	离任	女	39	2015年04月11日	2021年02月27日						
朱丽雯	董事	离任	女	30	2021年05月21日	2021年12月07日						
合计	--	--	--	--	--	--	103,971,154	0	0	0	103,971,154	--

报告期是否存在任期内董事、监事离任和高级管理人员解聘的情况

是 否

公司董事、监事、高级管理人员变动情况

适用 不适用

姓名	担任的职务	类型	日期	原因
阮雪梅	董事	离任	2021年02月27日	个人原因
朱丽雯	董事	离任	2021年12月07日	个人原因

2、任职情况

公司现任董事、监事、高级管理人员专业背景、主要工作经历以及目前在公司的主要职责

1、曹建伟先生，中国国籍，1978年出生，工学博士，公司党委书记。2010年11月至2016年12月任公司董事、总经理，2016年12月至今任公司董事长，兼任研发中心主任。曾荣获浙江省科学技术一等奖2项、二等奖2项，三等奖1项，获国家“万人计划”科技创业领军人才、浙江省“万人计划”科技创业领军人才、151人才工程第二层次人才、浙江省优秀科技工作者、第七届科技新浙商、浙江省优秀企业家、2021年度风云浙商等荣誉称号。

2、邱敏秀女士，中国国籍，1945年出生，本科学历，研究员，博士生导师，曾享受国务院特殊津贴，曾任第三届中国机械工程学会流体传动与控制分会液压技术委员会委员、第五届全国液压气动标准化技术委员会委员。2010年11月至2016年12月任公司董事长，2016年12月至今任公司董事。邱敏秀女士在机械设计、流体传动及控制领域拥有丰富的经验，在电液控制技术研究领域卓有建树，多年来承担与参与电液控制技术领域的国家自然科学基金项目、863项目、国家重大科技专项课题以及省部级科技项目30多项；科研成果曾荣获国家发明二等奖、国家科技进步二等奖等国家级奖3项，省、部级科技一等奖4项，二等奖4项；在核心期刊发表学术论文50余篇。此外，邱敏秀女士还曾荣获浙江省优秀企业家、2008年度绍兴市领军人物、2010年绍兴市高级专家等荣誉称号。

3、何俊先生，中国国籍，1969年出生，大专学历，工程师。2010年11月至2016年12月任公司董事、副总经理，2016年12月至今任公司董事、总裁。何俊先生拥有丰富的市场及经营管理经验，兼任绍兴市总商会第七届副会长、绍兴市上虞区人大常委会等职务。

4、毛全林先生，中国国籍，1970年出生，初中学历，拥有丰富的生产管理经验。2010年11月至2016年12月任公司董事、副总经理，2016年12月至今任公司董事、副总裁，曾荣获浙江省科学技术一等奖1项等荣誉。

5、朱亮先生，中国国籍，1979年出生，工学博士。2007年9月至2010年11月任公司总工程师，2010年11月至2016年3月任公司副总经理，2016年3月至2016年12月任公司董事、副总经理，2016年12月至今任公司董事、副总裁。朱亮先生曾获浙江省科学技术一等奖1项、浙江省科学技术二等奖2项、绍兴市科学技术一等奖1项、上虞市科学技术一等奖2项、浙江省百佳企业科技工作者、绍兴“名仕之乡”特支计划高级专家等荣誉。

6、周子学先生，男，1956年出生，中国国籍，无境外永久居留权，博士研究生，高级会计师。历任中芯国际集成电路制造有限公司董事长，海信视像科技股份有限公司独立董事，工业和信息化部总经济师、财务司长等职，在电子信息产业拥有四十余年的从业经验。现任江苏长电科技股份有限公司董事长，中国半导体行业协会理事长，中国电子信息行业联合会常务副会长，云南南天电子信息产业股份有限公司独立董事，浙江盛洋科技股份有限公司独立董事，仙鹤股份有限公司董事。

7、杨德仁先生，中国国籍，1964年出生，博士研究生学历，教授职称，中国科学院院士。曾在日本东北大学金属材料研究所、德国FREIBERG工业大学等国外著名研究机构从事研究工作。2000年被聘为教育部长江奖励计划特聘教授，2002年获“国家杰出青年基金”。1998年至今在浙江大学硅材料国家重点实验室工作，2020年起并担任浙大宁波理工学院校长。2016年12月至今任公司独立董事。杨德仁先生还兼任浙江金瑞泓科技股份有限公司、金瑞泓微电子（衢州）有限公司、金瑞泓科技（衢州）有限公司董事，及浙江中晶科技股份有限公司、烟台德邦科技股份有限公司独立董事、江苏美科太阳能科技股份有限公司独立董事。

8、傅颀女士，中国国籍，1979年出生，教授、博士、硕士生导师。2006年至今在浙江财经大学会计学院任教，现任浙江财经大学国际会计系主任、中国注册会计师协会非执业会员。2019年12月至今任公司独立董事。傅颀女士还兼任浙江尖峰集团股份有限公司、浙江富春江环保热电股份有限公司、浙江日风电气股份有限公司独立董事。

9、周剑峰先生，中国国籍，1977年出生，本科学历，2000年起在浙江天册律师事务所执业至今，主要从事证券和资本市场法律业务，现为浙江天册律师事务所合伙人。2019年12月至今任公司独立董事。

10、李世伦先生，中国国籍，1962年出生，工学博士，副教授。1988年8月至今任职于浙江大学机械工程学院，主要从事教学、科研、产学研相关工作。2008年6月至今任绍兴上虞晶盛投资管理咨询有限公司董事，2010年11月至2015年6月曾任公司董事，2019年12月至今任公司监事会主席。

11、陈俏巧女士，中国国籍，1980年出生，历史学硕士，2005年7月至今担任浙江树人大学讲师，2019年12月至今任公司监事。

12、易亚寒女士，中国国籍，1993年出生，经济学硕士，2017年2月至2019年2月曾在深圳市投控东海投资有限公司投资部工作，2019年4月起任职于公司投资部，现任投资经理，2019年12月至今任公司监事。

13、傅林坚先生，中国国籍，1980年出生，工学博士，高级工程师。2010年7月至11月任公司副总工程师，2010年11月至2016年12月任公司总工程师，2016年12月至2019年12月任公司副总裁、总工程师，2019年12月至今任公司运营副总裁。傅林坚先生在机电控制与计算机应用领域具有较扎实的理论基础和丰富的应用经验，曾主导参与公司多个重大项目及新产品的攻关和研发。傅林坚先生曾荣获浙江省科学技术一等奖1项、浙江省科学技术二等奖2项、上虞市科学技术一等奖1项、浙江省首批“万人计划”青年拔尖人才等荣誉。

14、张俊先生，中国国籍，1982年出生，工学博士。2008年10月至2010年11月任公司副总工程师，2010年11月至2016

年12月任公司技术总监，2016年12月至今任公司副总裁。张俊先生曾荣获浙江省科学技术一等奖1项、浙江省科学技术二等奖1项、上虞市科学技术一等奖1项、浙江省创业创新优秀企业家、政协呼和浩特市赛罕区第四届政协委员、杭州市西湖区第三届优秀科技工作者、浙江省青年拔尖人才等荣誉。

15、陆晓雯女士，中国国籍，1983年出生，管理学硕士，注册会计师、高级会计师。曾任职于安永华明会计师事务所，2010年11月至2016年12月任公司财务总监、董事会秘书，2016年12月至今任公司副总裁、财务总监、董事会秘书，2021年4月16日至今兼任浙江天铁实业股份有限公司独立董事。陆晓雯女士曾荣获浙江上市公司优秀董事会秘书、新财富金牌董秘等荣誉。

16、石刚先生，中国国籍，1983年出生，工学硕士。2009年至2013年任公司研发部部长，2013年至2015年任公司研发战略部部长，2015年5月至2016年12月任公司销售中心常务副总监、总监，2016年12月至今任公司副总裁。石刚先生曾主导参与公司多个项目的研发，在半导体及光伏装备领域拥有丰富的经验，曾获浙江省科学技术二等奖2项、绍兴市科学技术一等奖1项、上虞区科学技术一等奖1项等荣誉。

在股东单位任职情况

适用 不适用

任职人员姓名	股东单位名称	在股东单位担任的职务	任期起始日期	任期终止日期	在股东单位是否领取报酬津贴
邱敏秀	绍兴上虞晶盛投资管理咨询有限公司	董事长、总经理	2011年03月01日	2023年02月28日	否
曹建伟	绍兴上虞晶盛投资管理咨询有限公司	董事	2011年03月01日	2023年02月28日	否
曹建伟	杭州大音超声科技有限公司	董事	2017年08月14日	-	否
毛全林	绍兴上虞晶盛投资管理咨询有限公司	董事	2011年03月01日	2023年02月28日	否
毛全林	杭州大音超声科技有限公司	董事	2017年08月14日	-	否
何俊	绍兴上虞晶盛投资管理咨询有限公司	董事	2011年03月01日	2023年02月28日	否
李世伦	绍兴上虞晶盛投资管理咨询有限公司	副董事长	2011年03月01日	2023年02月28日	否
傅林坚	杭州大音超声科技有限公司	董事长	2017年08月14日	-	否

在其他单位任职情况

适用 不适用

任职人员姓名	其他单位名称	在其他单位担任的职务	任期起始日期	任期终止日期	在其他单位是否领取报酬津贴
邱敏秀	霍铎德科技（上海）有限公司	董事	2020年04月28日	-	否
杨德仁	浙江大学	教授	1998年01月01日	-	是
杨德仁	新特能源股份有限公司	独立董事	2015年06月01日	2021年05月31日	是

杨德仁	浙江中晶科技股份有限公司	独立董事	2017年12月01日	2024年01月15日	是
杨德仁	烟台德邦科技股份有限公司	独立董事	2020年09月01日	-	是
杨德仁	江苏美科太阳能科技股份有限公司	独立董事	2021年09月01日	-	是
杨德仁	浙江金瑞泓科技股份有限公司	副董事长	2016年05月24日	-	是
杨德仁	金瑞泓微电子(衢州)有限公司	董事	2018年09月19日	-	否
杨德仁	金瑞泓科技(衢州)有限公司	董事	2018年01月24日	-	否
傅颀	浙江财经大学	教授	2006年03月01日	-	是
傅颀	浙江富春江环保热电股份有限公司	独立董事	2020年12月04日	2023年12月04日	是
傅颀	浙江尖峰集团股份有限公司	独立董事	2020年11月17日	2023年11月17日	是
傅颀	浙江日风电气股份有限公司	独立董事	2020年12月01日	2023年12月01日	是
周剑峰	浙江天册律师事务所	合伙人律师	2000年09月01日	-	是
傅林坚	江苏中科智芯集成科技有限公司	董事	2019年05月23日	2022年05月22日	否
陈俏巧	浙江树人大学	讲师	2005年06月30日	-	是
陆晓雯	浙江天铁实业股份有限公司	独立董事	2021年04月16日	2024年04月15日	是

公司现任及报告期内离任董事、监事和高级管理人员近三年证券监管机构处罚的情况

适用 不适用

3、董事、监事、高级管理人员报酬情况

董事、监事、高级管理人员报酬的决策程序、确定依据、实际支付情况

董事、监事、高级管理人员报酬的决策程序	公司高级管理人员报酬由董事会决定；在公司承担职务的董事、监事、高级管理人员报酬由公司支付，董事、监事不另外支付津贴。其余董事（非独立董事）、监事报酬依据股东大会决议支付。独立董事津贴依据股东大会决议支付，独立董事会务费据实报销。
董事、监事、高级管理人员报酬确定依据	依据公司盈利水平高级管理人员的分工及履行情况确定，年薪由董事会审议通过，年终奖金每年由薪酬与考核委员会根据公司董事会通过的《公司高管薪酬考核体系方案》来进行考核。在公司任职的董事、监事不另外支付津贴。其余董事、监事报酬依据股东大会决议支付。
董事、监事和高级管理人员报酬的实际支付情况	公司2021年共有董事、监事、高级管理人员共16人，2021年度实际支付薪酬1,522.31万元。

公司报告期内董事、监事和高级管理人员报酬情况

单位：万元

姓名	职务	性别	年龄	任职状态	从公司获得的税前报酬总额	是否在公司关联方获取报酬
曹建伟	董事长	男	44	现任	203.88	否
邱敏秀	董事	女	77	现任	100.08	否
何俊	董事、总裁	男	53	现任	203.88	否
毛全林	董事、副总裁	男	52	现任	147.67	否
朱亮	董事、副总裁	男	43	现任	161.88	否

周子学	董事	男	66	现任	0.72	否
杨德仁	独立董事	男	58	现任	10	否
傅颀	独立董事	女	43	现任	10	否
周剑峰	独立董事	男	45	现任	10	否
李世伦	监事会主席	男	60	现任	0	否
陈俏巧	监事	女	42	现任	0	否
易亚寒	监事	女	29	现任	14.93	否
傅林坚	运营副总裁	男	42	现任	203.88	否
张俊	副总裁	男	40	现任	165.88	否
陆晓雯	副总裁、财务总监、董事会秘书	女	39	现任	161.88	否
石刚	副总裁	男	39	现任	127.63	否
阮雪梅	董事	女	39	离任	0	否
朱丽雯	董事	女	30	离任	0	否
合计	--	--	--	--	1,522.31	--

八、报告期内董事履行职责的情况

1、本报告期董事会情况

会议届次	召开日期	披露日期	会议决议
第四届董事会第十次会议	2021年02月08日	2021年02月09日	第四届董事会第十次会议决议公告 (http://www.cninfo.com.cn)
第四届董事会第十一次会议	2021年04月22日	2021年04月24日	第四届董事会第十一次会议决议公告 (http://www.cninfo.com.cn)
第四届董事会第十二次会议	2021年04月28日	2021年04月29日	第四届董事会第十二次会议决议
第四届董事会第十三次会议	2021年06月20日	2021年06月21日	第四届董事会第十三次会议决议公告 (http://www.cninfo.com.cn)
第四届董事会第十四次会议	2021年07月30日	2021年07月31日	第四届董事会第十四次会议决议公告 (http://www.cninfo.com.cn)
第四届董事会第十五次会议	2021年08月26日	2021年08月27日	第四届董事会第十五次会议决议公告 (http://www.cninfo.com.cn)
第四届董事会第十六次会议	2021年09月13日	2021年09月14日	第四届董事会第十六次会议决议公告 (http://www.cninfo.com.cn)
第四届董事会第十七次会议	2021年10月25日	2021年10月26日	第四届董事会第十七次会议决议公告 (http://www.cninfo.com.cn)
第四届董事会第十八次会议	2021年10月29日	2021年10月30日	第四届董事会第十八次会议决议公告 (http://www.cninfo.com.cn)

第四届董事会第十九次会议	2021年12月03日	2021年12月04日	第四届董事会第十九次会议决议公告 (http://www.cninfo.com.cn)
第四届董事会第二十次会议	2021年12月10日	2021年12月11日	第四届董事会第二十次会议决议公告 (http://www.cninfo.com.cn)
第四届董事会第二十一次会议	2022年12月17日	2021年12月18日	第四届董事会第二十一次会议决议公告 (http://www.cninfo.com.cn)

2、董事出席董事会及股东大会的情况

董事出席董事会及股东大会的情况							
董事姓名	本报告期应参加董事会次数	现场出席董事会次数	以通讯方式参加董事会次数	委托出席董事会次数	缺席董事会次数	是否连续两次未亲自参加董事会会议	出席股东大会次数
曹建伟	12	1	11	0	0	否	4
邱敏秀	12	1	11	0	0	否	1
何俊	12	1	11	0	0	否	1
毛全林	12	1	11	0	0	否	1
朱亮	12	1	11	0	0	否	1
杨德仁	12	1	11	0	0	否	1
傅颀	12	1	11	0	0	否	1
周剑峰	12	1	11	0	0	否	0
阮雪梅	1	0	1	0	0	否	0
朱丽雯	7	0	7	0	0	否	0
周子学	0	0	0	0	0	否	0

连续两次未亲自出席董事会的说明

报告期内，公司董事不存在连续两次未亲自出席董事会的情况。

3、董事对公司有关事项提出异议的情况

董事对公司有关事项是否提出异议

是 否

报告期内董事对公司有关事项未提出异议。

4、董事履行职责的其他说明

董事对公司有关建议是否被采纳

是 否

董事对公司有关建议被采纳或未被采纳的说明

公司董事勤勉尽责，严格按照中国证监会的相关规定及《公司章程》、《董事会议事规则》开展工作，履行职责，对公

司内部控制建设、管理体系建设和重大决策等方面提出了很多宝贵的专业性建议，对公司财务及经营活动进行了有效监督，提高了公司决策的科学性，为完善公司监督机制，维护公司和全体股东的合法权益发挥了应有的作用。

九、董事会下设专门委员会在报告期内的情况

委员会名称	成员情况	召开会议次数	召开日期	会议内容	提出的重要意见和建议	其他履行职责的情况	异议事项具体情况（如有）
审计委员会	傅頔、周剑峰、朱亮	5	2021年04月15日	1、听取年审会计师关于2020年度审计情况的汇报；2、听取内审部年度工作汇报；3、就年度相关问题沟通交流	-	指导内部审计工作；查阅公司的财务报表及经营数据；向公司管理层了解经营情况和重大事项的进展情况；在定期报告编制、审计过程中切实履行审计委员会的职责，监督核查披露信息；与注册会计师沟通审计情况，督促会计师事务所认真审计的情况下及时提交审计报告等。	无
			2021年04月19日	审议《2020年度报告全文及其摘要》、《2020年度财务决算报告》、《2020年度利润分配预案》、《2020年度募集资金存放与使用情况专项报告》、《关于为下属子公司申请银行授信提供担保额度的议案》、《关于2020年度计提信用减值损失及资产减值损失的议案》、《2020年度内部控制自我评价报告》、《关于续聘2021年度审计机构的议案》	-		无
			2021年04月25日	审议《2021年第一季度报告》	-		无
			2021年08月25日	审议《2021年半年度报告及其摘要》、《2021年半年度募集资金存放与使用情况的专项报告》	-		无
			2021年10月25日	审议《2020年第三季度报告全文》	-		无
薪酬与考核委员会	周剑峰、傅頔、毛全林	3	2021年04月19日	审议《关于2020年度公司董监高薪酬的议案》	-	审查公司董事及高级管理人员的薪酬政策与考核方案，按照绩效评价标准对董事高级管理人员的工作情况进行评估、审核，审查公司限制性股票激	无
			2021年09月08日	审议《关于向激励对象授予预留限制性股票的议案》	-		无
			2021年11月29日	审议《关于2020年限制性股票激励计划第一类限制性股票第一个解除限售期解除限售条件成就的议案》、《关于2020年	-		无

				限制性股票激励计划首次授予第二类限制性股票第一个归属期归属条件成就的议案》、《关于作废部分已授予尚未归属的第二类限制性股票的议案》		励计划的实施情况。	
提名委员会	杨德仁、周剑峰、何俊	2	2021年04月19日	审议《关于提名非独立董事候选人的议案》	-	-	无
			2021年12月03日	审议《关于提名非独立董事候选人的议案》	-		无
战略与投资委员会	曹建伟、邱敏秀、杨德仁	5	2021年02月4日	审议《关于向全资子公司增资的议案》	-	结合公司所处行业发展情况及公司自身发展状况，对公司长期发展战略和重大投资、融资决策进行审议。	无
			2021年06月16日	审议《关于向参股公司增资暨关联交易的议案》	-		无
			2021年07月26日	审议《关于与应用材料香港公司合资成立控股子公司暨购买资产的议案》	-		无
			2021年08月23日	审议《关于变更募投项目“年产30台/套高效晶硅电池装备项目”的议案》、《关于变更募投项目“年产2,500万mm蓝宝石晶棒生产项目扩产项目”的议案》	-		无
			2021年10月20日	审议《关于公司符合向特定对象发行股票条件的议案》、《关于公司向特定对象发行股票方案的议案》、《关于<浙江晶盛机电股份有限公司向特定对象发行股票预案>的议案》、《关于<浙江晶盛机电股份有限公司向特定对象发行股票方案论证分析报告>的议案》、《关于<浙江晶盛机电股份有限公司向特定对象发行股票募集资金使用可行性分析报告>的议案》	-		无

十、监事会工作情况

监事会在报告期内的监督活动中发现公司是否存在风险

是 否

监事会对报告期内的监督事项无异议。

十一、公司员工情况

1、员工数量、专业构成及教育程度

报告期末母公司在职员工的数量（人）	1,398
报告期末主要子公司在职员工的数量（人）	3,151
报告期末在职员工的数量合计（人）	4,549
当期领取薪酬员工总人数（人）	4,549
母公司及主要子公司需承担费用的离退休职工人数（人）	0
专业构成	
专业构成类别	专业构成人数（人）
生产人员	2,916
销售人员	76
技术人员	1,015
财务人员	71
行政人员	471
合计	4,549
教育程度	
教育程度类别	数量（人）
博士	22
硕士	168
本科	958
大专	1,899
大专以下	1,502
合计	4,549

2、薪酬政策

公司按照《中华人民共和国劳动合同法》和国家及地方其他有关劳动法律、法规的规定，与员工签订劳动合同。公司严格执行国家用工制度、劳动保护制度、社会保险、公积金制度，按照国家规定为员工缴纳养老、医疗、失业、工伤、生育等保险及住房公积金。公司向员工提供稳定而有竞争力的薪酬，实施了公平公正的绩效考核机制，并参与年度薪酬福利调研，根据外部政策和市场行情，适时调整薪酬和福利水平，确保内部公平性和外部竞争力。

3、培训计划

公司以项目管理、质量及流程管理为导向开展专项训练营，提升核心价值流中重点环节的干部队伍项目管理能力及技能水平，提升流程管理及质量管理思想意识。2022年，公司将围绕半导体板块，进一步开展半导体设备工艺能力、装配能力及质量管理能力培训，通过技工专项训练营打造集团技工文化，通过项目管理训练营、一线班组长训练营、技工、质量工程师

及内审员训练营，全面夯实集团研发项目管理、质量管理、生产管理能力。针对管理效能提升，开展组织流程、SAP信息系统等专项培训，提升组织能力和管理效率。建立管培生训练营计划，为公司储备人才。

4、劳务外包情况

适用 不适用

十二、公司利润分配及资本公积金转增股本情况

报告期内利润分配政策，特别是现金分红政策的制定、执行或调整情况

适用 不适用

报告期内，公司按照中国证监会、深圳证券交易所及《公司章程》的相关规定实施股东大会审议通过的利润分配方案，利润分配政策或方案未变更。

现金分红政策的专项说明	
是否符合公司章程的规定或股东大会决议的要求：	是
分红标准和比例是否明确和清晰：	是
相关的决策程序和机制是否完备：	是
独立董事是否履职尽责并发挥了应有的作用：	是
中小股东是否有充分表达意见和诉求的机会，其合法权益是否得到了充分保护：	是
现金分红政策进行调整或变更的，条件及程序是否合规、透明：	不适用

公司报告期利润分配预案及资本公积金转增股本预案与公司章程和分红管理办法等的相关规定一致

是 否 不适用

公司报告期利润分配预案及资本公积金转增股本预案符合公司章程等的相关规定。

本年度利润分配及资本公积金转增股本情况

每 10 股送红股数（股）	0
每 10 股派息数（元）（含税）	2.80
每 10 股转增数（股）	0
分配预案的股本基数（股）	1,286,474,714
以其他方式（如回购股份）现金分红金额（元）	0.00
可分配利润（元）	3,661,986,013.90
现金分红总额（含其他方式）占利润分配总额的比例	100.00%
本次现金分红情况	
公司发展阶段属成长期且有重大资金支出安排的，进行利润分配时，现金分红在本次利润分配中所占比例最低应达到 20%	
利润分配或资本公积金转增预案的详细情况说明	
经天健会计师事务所（特殊普通合伙）审计，公司（母公司）2021 年度实现净利润 1,539,293,718.25 元，提取法定盈余公积 153,929,371.83 元，加期初留存未分配利润 2,450,147,531.67 元，减报告期内派发的 2020 年度现金股利 173,525,864.19 元后，2021 年期末可供分配的利润为 3,661,986,013.90 元。	

根据中国证券监督管理委员会《上市公司监管指引第3号——上市公司现金分红》及《公司章程》等关于利润分配的相关规定，公司以母公司可供分配利润为基础，拟以2021年12月31日公司总股本1,286,474,714股（公司无回购股份）为基数，向全体股东每10股派发现金股利2.80元人民币（含税），共计派发现金股利360,212,919.92元，剩余未分配利润结转下一年度。若在本次利润分配预案披露日至实施期间，公司股本因新增股份上市、股份回购、股权激励行权等原因而发生变化的，公司将按照每10股派发现金股利总额不变的原则，相应调整利润分配总额。

公司报告期内盈利且母公司可供股东分配利润为正但未提出现金红利分配预案

适用 不适用

十三、公司股权激励计划、员工持股计划或其他员工激励措施的实施情况

适用 不适用

1、股权激励

(1) 2021年4月22日，公司召开第四届董事会第十一次会议审议通过了《关于回购注销部分激励对象已获授但尚未解锁的限制性股票的议案》，同意对蔡蔚、姚桂华等26名离职的激励对象已获授但尚未解锁的共计125,970股限制性股票按激励计划相关规定予以回购注销。2021年6月24日，上述125,970股限制性股票回购注销手续办理完毕。

(2) 2021年9月13日，公司第四届董事会第十六次会议审议通过了《关于向激励对象授予预留限制性股票的议案》，公司根据股东大会的授权，向符合授予条件的120名激励对象授予预留部分限制性股票60万股，确定公司2020年限制性股票激励计划授予预留部分限制性股票的授予日为2021年9月13日。

(3) 2021年12月3日，公司第四届董事会第十九次会议审议通过了《关于调整2020年限制性股票激励计划首次授予第二类限制性股票归属价格的议案》、《关于2020年限制性股票激励计划第一类限制性股票第一个解除限售期解除限售条件成就的议案》、《关于2020年限制性股票激励计划首次授予第二类限制性股票第一个归属期归属条件成就的议案》、《关于作废部分已授予尚未归属的第二类限制性股票的议案》，公司2020年限制性股票激励计划第一类限制性股票的第一个解除限售期解除限售条件和首次授予第二类限制性股票的第一个归属期归属条件已经成就，公司根据股东大会的授权，办理了6名激励对象持有的48万股第一类限制性股票解除限售以及向符合条件的202名激励对象归属第二类限制性股票91.132万股，并根据公司2020年度权益分派及激励对象的实际情况，将第二类限制性股票的归属价格由15.41元/股调整为15.275元/股，对不符合激励条件的17名激励对象已获授但尚未归属的限制性股票13万股予以作废处理。

(4) 2021年12月22日，公司2020年限制性股票激励计划授予高级管理人员的第一类限制性股票48万股解除限售，由无限售流通股变更为高管锁定股，授予核心管理及业务人员的第二类限制性股票91.132万股登记上市。

董事、高级管理人员获得的股权激励情况

适用 不适用

高级管理人员的考评机制及激励情况

公司建立了一套较为完善的高级管理人员考核、晋升、培训和奖惩激励机制，根据公司的战略规划及经营目标分别制定年度高级管理人员的经营责任书，通过对整体经营目的完成情况 & 经营责任书的任务完成情况，董事会薪酬委员会公平、公正综合考评高级管理人员的个人绩效，决定高级管理人员的绩效年薪发放。

公司建立健全符合市场经济和行业惯例的高级管理人员激励机制，实施了对公司骨干员工的股权激励，部分符合条件的高级管理人员也享受到公司授予的限制性股票，对激发其工作积极性，留住高级管理人才起到了较好效果。

公司对高级管理人员的薪酬确定遵循按劳分配、权、责、利相结合的原则，以个人收益与公司效益相挂钩，有奖有罚、奖惩对等，重视公司长远利益，较好的把高级管理人员个人职业发展与公司持续、稳健、规范化发展结合起来。

2、员工持股计划的实施情况

适用 不适用

3、其他员工激励措施

适用 不适用

十四、报告期内的内部控制制度建设及实施情况

1、内部控制建设及实施情况

公司根据《企业内部控制基本规范》及其配套指引的规定和其他内部控制监管要求，结合公司实际情况、自身特点及内部控制制度和评价管理办法，建立了一套设计科学、简洁适用、运行有效的内部控制体系，并由审计委员会、内部审计部门共同组成公司的风险内控管理组织体系，对公司的内部控制管理进行监督与评价。

报告期内，公司对内部控制体系进行了适时的更新和完善，强化了内审部门对公司内部控制制度执行情况的监督力度，通过内部控制体系的运行、分析与评价，有效防范了经营管理中的风险，促进了内部控制目标的实现。公司及时组织董事、监事及高级管理人员参加监管合规学习，提高管理层的公司治理水平。有针对性地开展面向中层管理人员、普通员工的合规培训，以提高风险防范意识，强化合规经营意识，确保内部控制制度得到有效执行，切实提升公司规范运作水平，促进公司健康可持续发展。公司将不断推进内部控制建设，规范运作，科学决策，切实维护公司及广大投资者的利益，实现公司的持续、稳定、健康发展。

关于公司内部控制相关事项的具体内容，详见公司同日披露于巨潮资讯网站（<http://www.cninfo.com.cn>）的《2021年度内部控制自我评价报告》。

2、报告期内发现的内部控制重大缺陷的具体情况

是 否

十五、公司报告期内对子公司的管理控制情况

报告期内，公司未发生因购买新增子公司的情况。

十六、内部控制自我评价报告或内部控制审计报告

1、内控自我评价报告

内部控制评价报告全文披露日期	2022年04月27日	
内部控制评价报告全文披露索引	http://www.cninfo.com.cn	
纳入评价范围单位资产总额占公司合并财务报表资产总额的比例		100.00%
纳入评价范围单位营业收入占公司合并财务报表营业总收入的比例		100.00%
缺陷认定标准		
类别	财务报告	非财务报告
定性标准	（1）出现以下财务报告重大缺陷的迹象：公司控制环境无效，公司董事、监事和高级管理人员的舞弊行为，注册会计师发现的却未被公司内部控制的当期财务报告中的重大错报，审计委员会和审计部对公司的对外财务报告和	（1）重大缺陷：一个或多个控制缺陷的组合，可能导致企业严重偏离控制目标。当存在任何一个或多个内部控制重要缺陷时，应在内部控制评价报告中作出内部控制无效的结论。

	<p>财务报告内部控制监督无效。</p> <p>(2) 出现以下财务报告重要缺陷的迹象:未依照公认会计准则选择和应用会计政策, 未建立反舞弊程序和控制措施, 对于非常规或特殊交易的账务处理没有建立相应的控制机制或没有实施且没有相应的补偿性控制, 对于期末财务报告过程的控制存在一项或多项缺陷且不能合理保证编制的财务报表达到真实、准确的目标。</p> <p>(3) 一般缺陷是指除上述重大缺陷、重要缺陷之外的其他控制缺陷。</p>	<p>(2) 重要缺陷: 一个或多个控制缺陷的组合,其严重程度低于重大缺陷,但仍有可能导致企业偏离控制目标。</p> <p>(3) 一般缺陷: 重大缺陷、重要缺陷以外的其它控制缺陷。</p>
定量标准	<p>(1) 重大缺陷: 考虑补偿性控制措施和实际偏差率后,该缺陷总体影响水平高于重要性水平(净利润的 5%)。</p> <p>(2) 重要缺陷: 考虑补偿性控制措施和实际偏差率后,该缺陷总体影响水平低于重要性水平(净利润的 5%),但高于一般性水平(净利润的 3%)。</p> <p>(3) 一般缺陷: 考虑补偿性控制措施和实际偏差率后,该缺陷总体影响水平低于一般性水平(净利润的 3%)。</p>	<p>(1) 重大缺陷: 缺陷可能造成直接财产损失的绝对金额在 500 万元(含)以上,对公司定期报告披露造成负面影响的。</p> <p>(2) 重要缺陷: 缺陷可能造成直接财产损失的绝对金额在 300 万(含)-500 万元之间,但未对公司定期报告披露造成负面影响。</p> <p>(3) 一般缺陷: 缺陷可能造成直接财产损失的绝对金额在 300 万元以下的,未对公司定期报告披露造成负面影响。</p>
财务报告重大缺陷数量 (个)		0
非财务报告重大缺陷数量 (个)		0
财务报告重要缺陷数量 (个)		0
非财务报告重要缺陷数量 (个)		0

2、内部控制审计报告或鉴证报告

不适用

十七、上市公司治理专项行动自查问题整改情况

报告期内,根据中国证券监督管理委员会对上市公司治理专项自查的相关要求,公司对照上市公司治理专项自查清单对 2018、2019 和 2020 三个年度的公司治理情况进行了梳理和自查。经公司自查,公司不存在影响公司治理水平的重大违规事项,公司已经按照《公司法》、《证券法》、《上市公司治理准则》等相关法律法规建立健全了较为完整、合理的法人治理结构及内部控制体系,但随着公司业务规模的不断发展,外部宏观经济及市场环境的变化,公司需要进一步完善内部控制体系建设,加强内部控制运行的有效监督,切实提升公司规范运作水平及公司治理质量。

第五节 环境和社会责任

一、重大环保问题

上市公司及其子公司是否属于环境保护部门公布的重点排污单位

是 否

报告期内因环境问题受到行政处罚的情况

报告期内，公司不存在因环境问题受到行政处罚的情况

参照重点排污单位披露的其他环境信息

不适用

在报告期内为减少其碳排放所采取的措施及效果

适用 不适用

未披露其他环境信息的原因

不适用

二、社会责任情况

详见公司同日披露的《浙江晶盛机电股份有限公司2021年社会责任报告》

三、巩固拓展脱贫攻坚成果、乡村振兴的情况

不适用

第六节 重要事项

一、承诺事项履行情况

1、公司实际控制人、股东、关联方、收购人以及公司等承诺相关方在报告期内履行完毕及截至报告期末尚未履行完毕的承诺事项

√ 适用 □ 不适用

承诺来源	承诺方	承诺类型	承诺内容	承诺时间	承诺期限	履行情况
收购报告书或权益变动报告书中所作承诺	不适用					
资产重组时所作承诺	不适用					
首次公开发行或再融资时所作承诺	绍兴上虞晶盛投资管理咨询有限公司	关于避免同业竞争的承诺	<p>(1) 截至本承诺函出具之日, 本公司及本公司直接或间接控制的子公司(晶盛机电除外, 以下统称"附属公司") 目前没有、将来也不会直接或间接以任何方式(包括但不限于独资、合资、合作和联营) 从事或参与任何与晶盛机电及其控股子公司构成或可能构成竞争的产品研发、生产、销售或类似业务。(2) 自本承诺函出具之日起, 本公司及附属公司从任何第三方获得的任何商业机会与晶盛机电及其控股子公司之业务构成或可能构成实质性竞争的, 本公司将立即通知晶盛机电, 并尽力将该等商业机会让与晶盛机电。(3) 本公司及附属公司承诺将不向其他与晶盛机电及其控股子公司业务构成或可能构成竞争的其他公司、企业、组织或个人提供技术信息、工艺流程、销售渠道等商业秘密。(4) 若本公司及附属公司可能与晶盛机电及其控股子公司的产品或业务构成竞争, 则本公司及附属公司将以停止生产构成竞争的产品或停止经营构成竞争的的业务的方式, 或者将相竞争的业务纳入到晶盛机电经营的方式, 或者将相竞争的业务转让给无关联关系的第三方的方式避免同业竞争。(5) 如上述承诺被证明为不真实或未被遵守, 本公司将向晶盛机电及其控股子公司赔偿一切直接和间接损失。</p>	2011年04月23日	长期	正常履行中
	邱敏秀、曹建伟	关于避免同业竞争的	<p>(1) 截至本承诺函出具之日, 本人及本人关系密切家庭成员目前没有、将来也不会直接或间接以任何方式(包括但不限于独资、合资、合作和联营) 从事或</p>	2011年04月23日	长期	正常履行中

	承诺	参与任何与晶盛机电及其控股子公司构成或可能构成竞争的产品研发、生产、销售或类似业务。(2) 自本承诺函出具之日起,本人及本人关系密切家庭成员从任何第三方获得的任何商业机会与晶盛机电及其控股子公司之业务构成或可能构成实质性竞争的,本人及本人关系密切家庭成员将立即通知晶盛机电,并尽力将该等商业机会让与晶盛机电。(3) 本人及本人关系密切家庭成员承诺将不向其他与晶盛机电及其控股子公司业务构成或可能构成竞争的其他公司、企业、组织或个人提供技术信息、工艺流程、销售渠道等商业秘密。(4) 若本人及本人关系密切家庭成员控制的公司可能与晶盛机电及其控股子公司的产品或业务构成竞争,则本人及本人关系密切家庭成员控制的公司将以停止生产构成竞争的产品或停止经营构成竞争的业务的业务的方式,或者将相竞争的业务纳入到晶盛机电经营的方式,或者将相竞争的业务转让给无关联关系的第三方的方式避免同业竞争。(5) 本人承诺将约束本人关系密切家庭成员按照本承诺函进行或者不进行特定行为。(6) 如上述承诺被证明为不真实或未被遵守,本人将向晶盛机电及其控股子公司赔偿一切直接和间接损失。	日		
晶盛投资、邱敏秀、曹建伟	关于按规定缴纳社保及住房公积金的承诺	若由于晶盛机电或其控股子公司未按规定为员工缴纳社会保险、住房公积金而导致发行人或其控股子公司为员工补缴社会保险、住房公积金及其滞纳金或被相关政府机关处以罚款的,晶盛投资、邱敏秀、曹建伟愿意全额补偿发行人或其控股子公司因此而遭受的一切损失,并愿意对发行人及其控股子公司因此遭受的一切损失承担连带责任。	2011年04月23日	长期	正常履行中
邱敏秀	关于股份锁定的承诺	在其担任公司董事、监事或高级管理人员期间,每年转让的发行人股份数量不超过本人持有的发行人股份总数的25%;离职后六个月内不转让其持有的发行人股份;在发行人首次公开发行股票在证券交易所上市之日起六个月内申报离职的,自申报离职之日起十八个月内不转让本人持有的发行人股份;在发行人首次公开发行股票在证券交易所上市之日起第七个月至第十二个月之间申报离职的,自申报离职之日起十二个月内不转让本人持有的发行人股份。	2012年05月11日	长期	正常履行中
曹建伟	关于股份锁定的承诺	在其担任公司董事、监事或高级管理人员期间,每年转让的发行人股份数量不超过本人持有的发行人股份总数的25%;离职后六个月内不转让其持有的发行人股份;在发行人首次公开发行股票在证券交易所上市之日起六个月内申报离职的,自申报离职之日起十八个月内不转让本人持有的发行人股份;在发行人首	2012年05月11日	长期	正常履行中

			次公开发行股票在证券交易所上市之日起第七个月至第十二个月之间申报离职的，自申报离职之日起十二个月内不转让本人持有的发行人股份。			
	何俊	关于股份锁定的承诺	在其担任公司董事、监事或高级管理人员期间，每年转让的发行人股份数量不超过本人持有的发行人股份总数的 25%；离职后六个月内不转让其持有的发行人股份；在发行人首次公开发行股票在证券交易所上市之日起六个月内申报离职的，自申报离职之日起十八个月内不转让本人持有的发行人股份；在发行人首次公开发行股票在证券交易所上市之日起第七个月至第十二个月之间申报离职的，自申报离职之日起十二个月内不转让本人持有的发行人股份。	2012年05月11日	长期	正常履行中
	毛全林	关于股份锁定的承诺	在其担任公司董事、监事或高级管理人员期间，每年转让的发行人股份数量不超过本人持有的发行人股份总数的 25%；离职后六个月内不转让其持有的发行人股份；在发行人首次公开发行股票在证券交易所上市之日起六个月内申报离职的，自申报离职之日起十八个月内不转让本人持有的发行人股份；在发行人首次公开发行股票在证券交易所上市之日起第七个月至第十二个月之间申报离职的，自申报离职之日起十二个月内不转让本人持有的发行人股份。	2012年05月11日	长期	正常履行中
	朱亮	关于股份锁定的承诺	在其担任公司董事、监事或高级管理人员期间，每年转让的发行人股份数量不超过本人持有的发行人股份总数的 25%；离职后六个月内不转让其持有的发行人股份；在发行人首次公开发行股票在证券交易所上市之日起六个月内申报离职的，自申报离职之日起十八个月内不转让本人持有的发行人股份；在发行人首次公开发行股票在证券交易所上市之日起第七个月至第十二个月之间申报离职的，自申报离职之日起十二个月内不转让本人持有的发行人股份。	2012年05月11日	长期	正常履行中
	张俊	关于股份锁定的承诺	在其担任公司董事、监事或高级管理人员期间，每年转让的发行人股份数量不超过本人持有的发行人股份总数的 25%；离职后六个月内不转让其持有的发行人股份；在发行人首次公开发行股票在证券交易所上市之日起六个月内申报离职的，自申报离职之日起十八个月内不转让本人持有的发行人股份；在发行人首次公开发行股票在证券交易所上市之日起第七个月至第十二个月之间申报离职的，自申报离职之日起十二个月内不转让本人持有的发行人股份。	2012年05月11日	长期	正常履行中
	傅林坚	关于股份锁定的承诺	在其担任公司董事、监事或高级管理人员期间，每年转让的发行人股份数量不超过本人持有的发行人股份总数的 25%；离职后六个月内不转让其持有的发行人股份；在发行人首次公开发行股票在证券交易所上	2012年05月11日	长期	正常履行中

			市之日起六个月内申报离职的，自申报离职之日起十八个月内不转让本人持有的发行人股份；在发行人首次公开发行股票在证券交易所上市之日起第七个月至第十二个月之间申报离职的，自申报离职之日起十二个月内不转让本人持有的发行人股份。			
股权激励承诺	不适用					
其他对公司中小股东所作承诺	不适用					
承诺是否按时履行	是					

2、公司资产或项目存在盈利预测，且报告期仍处在盈利预测期间，公司就资产或项目达到原盈利预测及其原因做出说明

适用 不适用

二、控股股东及其他关联方对上市公司的非经营性占用资金情况

适用 不适用

公司报告期不存在控股股东及其他关联方对上市公司的非经营性占用资金。

三、违规对外担保情况

适用 不适用

公司报告期无违规对外担保情况。

四、董事会对最近一期“非标准审计报告”相关情况的说明

适用 不适用

五、董事会、监事会、独立董事（如有）对会计师事务所本报告期“非标准审计报告”的说明

适用 不适用

六、董事会关于报告期会计政策、会计估计变更或重大会计差错更正的说明

适用 不适用

财政部 2018 年 12 月发布了《关于修订印发<企业会计准则第 21 号——租赁>的通知》（财会[2018]35 号）（以下简称“新租赁准则”），要求在境内外同时上市的企业以及在境外上市并采用国际财务报告准则或企业会计准则编制财务报表的企业，自 2019 年 1 月 1 日起施行；其他执行企业会计准则的企业自 2021 年 1 月 1 日起施行。

公司于 2021 年 8 月 26 日召开第四届董事会第十五次会议、第四届监事会第十四次会议审议通过了《关于会计政策变更的议案》，公司自 2021 年 1 月 1 日开始按照新租赁准则要求进行会计报表披露，不追溯调整 2020 年可比数据。

七、与上年度财务报告相比，合并报表范围发生变化的情况说明

适用 不适用

1、公司出资3,000万元设立全资子公司宁夏晶创智能装备有限公司，出资1,000万元设立全资子公司浙江晶盛星河软件有限公司，上述全资子公司已于2021年5月完成工商注册登记。

2、公司控股子公司美晶新材料出资1,000万元设立控股孙公司内蒙古鑫晶新材料有限公司，内蒙古鑫晶于2021年3月完成工商注册登记；

3、全资子公司晶创自动化出资275万元与上海汉钟精机股份有限公司共同成立控股孙公司杭州汉创智能装备有限公司，晶创自动化持有55%股权。汉创智能于2021年4月完成工商注册登记；

4、全资子公司求是半导体出资3,250万元与杭州树邦企业管理合伙企业（有限合伙）共同成立控股孙公司浙江求是创芯半导体设备有限公司，求是半导体持有其86.6667%股权。求是创芯于2021年6月完成工商注册登记；

5、全资子公司晶鸿精密及控股孙公司普莱美特株式会社共同出资200万元成立控股孙公司绍兴普莱美特真空部件有限公司，晶鸿精密持有其51%股权。绍兴普莱美特于2021年6月完成工商注册登记。

6、公司出资1,000万元设立全资子公司宁夏晶环新材料科技有限公司，出资1,000万元设立全资子公司宁夏创盛新材料科技有限公司，宁夏晶环与创盛新材料于2021年9月完成工商注册登记。

7、公司出资4,080万元设立控股子公司浙江晶钰新材料有限公司，晶钰新材料于2021年8月完成工商注册登记。

8、控股子公司美晶新材料出资1,000万元设立控股孙公司宁夏鑫晶新材料科技有限公司，宁夏鑫晶于2021年10月完成工商注册登记。

上述子公司及孙公司主体设立均履行了公司总裁办公会审议程序，自完成工商注册登记月份起纳入公司合并报表范围。

八、聘任、解聘会计师事务所情况

现聘任的会计事务所

境内会计师事务所名称	天健会计师事务所（特殊普通合伙）
境内会计师事务所报酬（万元）	190
境内会计师事务所审计服务的连续年限	13
境内会计师事务所注册会计师姓名	潘晶晶、项巍巍
境内会计师事务所注册会计师审计服务的连续年限	5

是否改聘会计师事务所

是 否

聘请内部控制审计会计师事务所、财务顾问或保荐人情况

适用 不适用

九、年度报告披露后面临退市情况

适用 不适用

十、破产重整相关事项

适用 不适用

公司报告期未发生破产重整相关事项。

十一、重大诉讼、仲裁事项

适用 不适用

本年度公司无重大诉讼、仲裁事项。

十二、处罚及整改情况

适用 不适用

公司报告期不存在处罚及整改情况。

十三、公司及其控股股东、实际控制人的诚信状况

适用 不适用

十四、重大关联交易

1、与日常经营相关的关联交易

适用 不适用

关联交易方	关联关系	关联交易类型	关联交易内容	关联交易定价原则	关联交易价格	关联交易金额(万元)	占同类交易金额的比例	获批的交易额度(万元)	是否超过获批额度	关联交易结算方式	可获得的同类交易市价	披露日期	披露索引
中环领先半导体材料有限公司	公司董事朱亮过去12个月内曾担任其董事	商品销售	销售设备及维保服务	公允定价	按公开招投标确定	11,260.47	1.89%	20,900	否	货币资金等	不适用	2021年02月09日	http://www.cninfo.com.cn
中环领先半导体材料有限公司	公司董事朱亮过去12个月	商品采购	硅片材料	公允定价	按市场价协商定价	81.79	0.01%	100	否	货币资金等	不适用	2021年02月09日	http://www.cninfo.com.cn

	月内曾担任其董事												
杭州大音超声科技有限公司	公司控股股东控制的公司	提供劳务	加工费	公允价值	按市场价协商定价	6.59	0.00%	50	否	货币资金	不适用	2021年02月09日	http://www.cninfo.com.cn
杭州大音超声科技有限公司	公司控股股东控制的公司	商品采购	耗材	公允价值	按市场价协商定价	235.49	0.03%	150	否	货币资金	不适用	2022年02月09日	http://www.cninfo.com.cn
霍铎德工程（上海）有限公司	公司董事邱敏秀担任董事的公司	工程采购	工程服务	公允价值	按市场价协商定价	362.4	0.44%	800	否	货币资金等	不适用	2021年02月09日	http://www.cninfo.com.cn
浙江金瑞泓科技股份有限公司	公司独立董事杨德仁担任董事的公司	商品销售	材料	公允价值	按市场价协商定价	0.47	0.00%	-	-	货币资金等	不适用	-	-
合计				--	--	11,947.21	--	22,000	--	--	--	--	--
大额销货退回的详细情况				不适用									
按类别对本期将发生的日常关联交易进行总金额预计的，在报告期内的实际履行情况（如有）				公司报告期内实际发生的上述日常经营相关的关联交易在公司第四届董事会第十次会议及总裁办公会审议批准范围内，其决策程序符合《深圳证券交易所创业板股票上市规则》、《上市公司自律监管指引第2号—创业板上市公司规范运作》及《公司章程》的有关规定。									
交易价格与市场参考价格差异较大的原因（如适用）				不适用									

2、资产或股权收购、出售发生的关联交易

适用 不适用

公司报告期未发生资产或股权收购、出售的关联交易。

3、共同对外投资的关联交易

适用 不适用

公司报告期未发生共同对外投资的关联交易。

4、关联债权债务往来

适用 不适用

公司报告期不存在关联债权债务往来。

5、与存在关联关系的财务公司的往来情况

适用 不适用

公司无存在关联关系的财务公司。

6、公司控股的财务公司与关联方的往来情况

适用 不适用

公司无控股的财务公司。

7、其他重大关联交易

适用 不适用

2021年6月20日，公司召开第四届董事会第十三次会议审议通过了《关于向参股公司增资暨关联交易的议案》，同意公司向参股公司中环领先半导体材料有限公司（以下简称“中环领先”）增资13,000万元，增资后公司持股比例仍为10%。

重大关联交易临时报告披露网站相关查询

临时公告名称	临时公告披露日期	临时公告披露网站名称
关于向参股公司增资暨关联交易的公告	2021年06月21日	http://www.cninfo.com.cn

十五、重大合同及其履行情况**1、托管、承包、租赁事项情况****(1) 托管情况**

适用 不适用

公司报告期不存在托管情况。

(2) 承包情况

□ 适用 √ 不适用

公司报告期不存在承包情况。

(3) 租赁情况

□ 适用 √ 不适用

公司报告期不存在重大租赁情况。

2、重大担保

√ 适用 □ 不适用

单位：万元

公司及其子公司对外担保情况（不包括对子公司的担保）										
担保对象名称	担保额度相关公告披露日期	担保额度	实际发生日期	实际担保金额	担保类型	担保物（如有）	反担保情况（如有）	担保期	是否履行完毕	是否为关联方担保
-	-	-	--	-	-	-	-	-	-	-
报告期内审批对外担保额度合计（A1）				-	报告期内对外担保实际发生额合计（A2）				-	
报告期末已审批的对外担保额度合计（A3）				-	报告期末对外实际担保余额合计（A4）				-	
公司对子公司的担保情况										
担保对象名称	担保额度相关公告披露日期	担保额度	实际发生日期	实际担保金额	担保类型	担保物（如有）	反担保情况（如有）	担保期	是否履行完毕	是否为关联方担保
晶瑞电子	2020年04月25日	1,500	2020年07月10日	600	连带责任保证	无	无	12个月	是	否
	2021年04月24日	8,000	2021年07月09日	600	连带责任保证	无	无	12个月	否	否
中为光电	2020年04月25日	8,000	2020年05月20日	1,600	连带责任保证	无	无	12个月	是	否
晶环电子	2019年04月30日	5,000	2020年03月30日	179	连带责任保证	无	无	12个月	是	否
	2020年04月25日		2020年06月24日	395	连带责任保证	无	无	12个月	是	否
	2021年04月24日		2021年05月26日	1,480	连带责任保证	无	无	6个月	是	否
	2021年04月24日		2021年06月24日	520	连带责任保证	无	无	12个月	否	否
美晶新材	2020年04	5,000	2020年09	353.05	连带责	无	无	6个月	是	否

料	月 25 日		月 15 日		任保证					
	2020 年 04 月 25 日		2020 年 10 月 22 日	82.66	连带责任保证	无	无	6 个月	是	否
	2020 年 04 月 25 日		2021 年 03 月 05 日	680.17	连带责任保证	无	无	6 个月	是	否
	2021 年 04 月 24 日		2021 年 06 月 11 日	608.22	连带责任保证	无	无	6 个月	是	否
	2021 年 04 月 24 日		2021 年 07 月 05 日	444.93	连带责任保证	无	无	6 个月	否	否
	2021 年 04 月 24 日		2021 年 08 月 09 日	280.04	连带责任保证	无	无	6 个月	否	否
	2021 年 04 月 24 日		2021 年 09 月 08 日	738.21	连带责任保证	无	无	6 个月	否	否
	2021 年 04 月 24 日		2021 年 10 月 13 日	70.83	连带责任保证	无	无	6 个月	否	否
	2021 年 04 月 24 日		2021 年 11 月 05 日	730.95	连带责任保证	无	无	6 个月	否	否
报告期内审批对子公司担保额度合计 (B1)				50,000	报告期内对子公司担保实际发生额合计 (B2)				6,153.35	
报告期末已审批的对子公司担保额度合计 (B3)				50,000	报告期末对子公司实际担保余额合计 (B4)				3,384.96	
子公司对子公司的担保情况										
担保对象名称	担保额度相关公告披露日期	担保额度	实际发生日期	实际担保金额	担保类型	担保物 (如有)	反担保情况 (如有)	担保期	是否履行完毕	是否为关联方担保
-	-		-	-	-	-	-	-	-	-
报告期内审批对子公司担保额度合计 (C1)				-	报告期内对子公司担保实际发生额合计 (C2)				-	
报告期末已审批的对子公司担保额度合计 (C3)				-	报告期末对子公司实际担保余额合计 (C4)				-	
公司担保总额 (即前三大项的合计)										
报告期内审批担保额度合计 (A1+B1+C1)		50,000	报告期内担保实际发生额合计 (A2+B2+C2)				6,153.35			
报告期末已审批的担保额度合计 (A3+B3+C3)		50,000	报告期末实际担保余额合计 (A4+B4+C4)				3,384.96			
实际担保总额 (即 A4+B4+C4) 占公司净资产的比例								0.50%		
其中:										
为股东、实际控制人及其关联方提供担保的余额 (D)								0		
直接或间接为资产负债率超过 70% 的被担保对象提供的债务担保余额 (E)								2,864.96		

担保总额超过净资产 50%部分的金额 (F)	0
上述三项担保金额合计 (D+E+F)	2,864.96
对未到期担保合同, 报告期内已发生担保责任或有证据表明有可能承担连带清偿责任的情况说明 (如有)	无
违反规定程序对外提供担保的说明 (如有)	无

3、委托他人进行现金资产管理情况

(1) 委托理财情况

√ 适用 □ 不适用

报告期内委托理财概况

单位：万元

具体类型	委托理财的资金来源	委托理财发生额	未到期余额	逾期未收回的金额	逾期未收回理财已计提减值金额
银行理财产品	募集资金	14,000	5,000	0	0
券商理财产品	募集资金	4,900	1,000	0	0
银行理财产品	自有资金	43,700	39,600	0	0
合计		62,600	45,600	0	0

单项金额重大或安全性较低、流动性较差的高风险委托理财具体情况

√ 适用 □ 不适用

单位：万元

受托机构名称（或受托人姓名）	受托机构（或受托人）类型	产品类型	金额	资金来源	起始日期	终止日期	资金投向	报酬确定方式	参考年化收益率	预期收益（如有）	报告期实际损益金额	报告期损益实际收回情况	计提减值准备金额（如有）	是否经过法定程序	未来是否还有委托理财计划	事项概述及相关查询索引（如有）
建设银行上虞支行	银行	保本浮动收益型	3,000	募集资金	2019年08月19日	2021年01月27日	货币市场工具	协议	3.05%	118.65	118.65	118.65	-	是	是	http://www.cninfo.com.cn
建设银行上虞支行	银行	保本浮动收益型	11,000	募集资金	2020年12月28日	2021年03月30日	货币市场工具	协议	3.20%	82.39	82.39	82.39	-	是	是	http://www.cninfo.com.cn
建设银行上虞支行	银行	保本浮动收益型	11,000	募集资金	2021年04月07日	2021年05月07日	货币市场工具	协议	3.95%	33.69	33.69	33.69	-	是	是	http://www.cninfo.com.cn
建设银行上虞支行	银行	保本浮动收益型	9,000	募集资金	2021年05月19日	2021年07月19日	货币市场工具	协议	3.20%	40.29	40.29	40.29	-	是	是	http://www.cninfo.com.cn
建设银行上虞支行	银行	保本浮动收益型	4,000	募集资金	2021年08月05日	2021年09月06日	货币市场工具	协议	3.20%	10.59	10.59	10.59	-	是	是	http://www.cninfo.com.cn
交通银行上虞支行	银行	保本浮动收益型	5,000	募集资金	2021年11月01日	2022年02月11日	货币市场工具	协议	3.17%	-	-	-	-	是	是	http://www.cninfo.com.cn
财通证券	证券	保本固定收益型	1,500	募集资金	2020年11月26日	2021年01月25日	其他	协议	3.20%	7.57	7.57	7.57	-	是	是	http://www.cninfo.com.cn
财通证券	证券	保本固定收益型	2,000	募集资金	2020年12月18日	2021年06月15日	其他	协议	3.40%	31.64	31.64	31.64	-	是	是	http://www.cninfo.com.cn
财通证券	证券	保本固定	1,000	募集	2021年01	2021年03	其他	协议	3.20%	5.05	5.05	5.05	-	是	是	http://www.cn

		收益型		资金	月 07 日	月 08 日										info.com.cn
财通证券	证券	保本固定 收益型	1,000	募集 资金	2021年02 月10日	2021年03 月10日	其他	协议	3.10%	2.32	2.32	2.32	-	是	是	http://www.cn info.com.cn
财通证券	证券	保本固定 收益型	700	募集 资金	2021年02 月10日	2021年04 月12日	其他	协议	3.20%	3.59	3.59	3.59	-	是	是	http://www.cn info.com.cn
财通证券	证券	保本固定 收益型	1,000	募集 资金	2021年03 月17日	2021年04 月14日	其他	协议	3.10%	2.32	2.32	2.32	-	是	是	http://www.cn info.com.cn
财通证券	证券	保本固定 收益型	1,200	募集 资金	2021年03 月18日	2021年05 月17日	其他	协议	3.20%	6.05	6.05	6.05	-	是	是	http://www.cn info.com.cn
财通证券	证券	保本固定 收益型	700	募集 资金	2021年04 月15日	2021年06 月15日	其他	协议	3.20%	3.59	3.59	3.59	-	是	是	http://www.cn info.com.cn
财通证券	证券	保本固定 收益型	1,000	募集 资金	2021年04 月16日	2021年07 月14日	其他	协议	3.30%	7.68	7.68	7.68	-	是	是	http://www.cn info.com.cn
财通证券	证券	保本固定 收益型	1,200	募集 资金	2021年05 月20日	2021年07 月19日	其他	协议	3.20%	6.05	6.05	6.05	-	是	是	http://www.cn info.com.cn
财通证券	证券	保本固定 收益型	1,900	募集 资金	2021年06 月18日	2021年09 月15日	其他	协议	3.30%	14.58	14.58	14.58	-	是	是	http://www.cn info.com.cn
财通证券	证券	保本固定 收益型	1,000	募集 资金	2021年07 月16日	2021年10 月13日	其他	协议	3.30%	7.68	7.68	7.68	-	是	是	http://www.cn info.com.cn
财通证券	证券	保本固定 收益型	1,000	募集 资金	2021年07 月23日	2021年10 月20日	其他	协议	3.30%	7.68	7.68	7.68	-	是	是	http://www.cn info.com.cn
财通证券	证券	保本固定 收益型	200	募集 资金	2021年07 月30日	2021年10 月27日	其他	协议	3.30%	1.54	1.54	1.54	-	是	是	http://www.cn info.com.cn
财通证券	证券	保本固定 收益型	1,800	募集 资金	2021年09 月23日	2021年11 月22日	其他	协议	3.10%	8.79	8.79	8.79	-	是	是	http://www.cn info.com.cn
财通证券	证券	保本固定	1,000	募集	2021年10	2022年01	其他	协议	3.20%	-	-	0	-	是	是	http://www.cn

		收益型		资金	月 22 日	月 19 日										info.com.cn
财通证券	证券	保本固定收益型	1,000	募集资金	2021年10月28日	2021年12月27日	其他	协议	3.10%	4.89	4.89	4.89	-	是	是	http://www.cninfo.com.cn
建设银行上虞支行	银行	保本浮动收益型	5,000	自有资金	2020年03月26日	2021年03月26日	货币市场工具	协议	3.15%	141.79	141.79	141.79	-	是	是	http://www.cninfo.com.cn
建设银行上虞支行	银行	保本浮动收益型	3,700	自有资金	2020年06月30日	2021年06月30日	货币市场工具	协议	3.15%	100.06	100.06	100.06	-	是	是	http://www.cninfo.com.cn
建设银行上虞支行	银行	保本浮动收益型	10,000	自有资金	2021年06月18日	2021年08月18日	货币市场工具	协议	3.85%	60.7	60.7	60.7	-	是	是	http://www.cninfo.com.cn
交通银行上虞支行	银行	保本浮动收益型	5,300	自有资金	2020年03月20日	2021年03月23日	货币市场工具	协议	3.50%	174.69	174.69	174.69	-	是	是	http://www.cninfo.com.cn
交通银行上虞支行	银行	保本浮动收益型	9,600	自有资金	2021年09月30日	2022年10月11日	货币市场工具	协议	2.75%	-	-	0	-	是	是	http://www.cninfo.com.cn
民生银行上虞支行	银行	保本浮动收益型	5,000	自有资金	2020年03月26日	2021年03月26日	货币市场工具	协议	3.60%	169.81	169.81	169.81	-	是	是	http://www.cninfo.com.cn
建行银川开发区支行	银行	保本浮动收益型	10,000	自有资金	2021年04月13日	2021年09月28日	货币市场工具	协议	2.92%	132.96	132.96	132.96	-	是	是	http://www.cninfo.com.cn
建行银川开发区支行	银行	保本浮动收益型	10,000	自有资金	2021年04月13日	2022年01月11日	货币市场工具	协议	2.92%	-	-	0	-	是	是	http://www.cninfo.com.cn
建行银川开发区支行	银行	保本浮动收益型	10,000	自有资金	2021年06月03日	2021年08月27日	货币市场工具	协议	2.90%	69.52	69.52	69.52	-	是	是	http://www.cninfo.com.cn
浦发银行银川金凤支行	银行	保本浮动收益型	10,000	自有资金	2021年08月31日	2021年11月29日	货币市场工具	协议	3.20%	75.8	75.8	75.8	-	是	是	http://www.cninfo.com.cn
浦发银行银川金凤支行	银行	保本浮动收益型	10,000	自有资金	2021年10月08日	2021年11月08日	货币市场工具	协议	3.20%	25.16	25.16	25.16	-	是	是	http://www.cninfo.com.cn
浦发银行银川	银行	保本浮动	10,000	自有	2021年11	2022年02	货币市	协议	3.20%	-	-	0	-	是	是	http://www.cn

川金凤支行		收益型		资金	月 09 日	月 09 日	场工具									info.com.cn
浦发银行银 川金凤支行	银行	保本浮动 收益型	10,000	自有 资金	2021年12 月08日	2022年01 月07日	货币市 场工具	协议	3.15%	-	-	0	-	是	是	http://www.cn info.com.cn
合计			170,80 0	--	--	--	--	--	--	1,357. 12	1,357.1 2	--	-	--	--	--

委托理财出现预期无法收回本金或存在其他可能导致减值的情形

适用 不适用

(2) 委托贷款情况

适用 不适用

公司报告期不存在委托贷款。

4、其他重大合同

适用 不适用

公司报告期不存在其他重大合同。

十六、其他重大事项的说明

适用 不适用

经公司第四届董事会第十三次会议审议通过，公司出资13,000万元对参股公司中环领先同比例增资，增资后公司持股比例不变，仍为10%。

十七、公司子公司重大事项

适用 不适用

报告期内，公司使用自有资金5,000万元增资全资子公司求是半导体；使用自有资金5,000万元增资全资子公司宁夏晶环；使用募集资金10,000万元增资全资子公司晶环电子，使用募集资金7,000万元增资全资子公司晶瑞电子。上述对子公司增资事项均履行了董事会审议程序或公司总裁办公会审议程序。

第七节 股份变动及股东情况

一、股份变动情况

1、股份变动情况

单位：股

	本次变动前		本次变动增减（+，-）					本次变动后	
	数量	比例	发行新股	送股	公积金转股	其他	小计	数量	比例
一、有限售条件股份	78,104,334	6.07%				-125,970	-125,970	77,978,364	6.06%
1、国家持股									
2、国有法人持股									
3、其他内资持股	78,104,334	6.07%				-125,970	-125,970	77,978,364	6.06%
其中：境内法人持股									
境内自然人持股	78,104,334	6.07%				-125,970	-125,970	77,978,364	6.06%
4、外资持股									
其中：境外法人持股									
境外自然人持股									
二、无限售条件股份	1,207,585,030	93.93%	911,320				911,320	1,208,496,350	93.94%
1、人民币普通股	1,207,585,030	93.93%	911,320				911,320	1,208,496,350	93.94%
2、境内上市的外资股									
3、境外上市的外资股									
4、其他									
三、股份总数	1,285,689,364	100.00%	911,320			-125,970	785,350	1,286,474,714	100.00%

股份变动的原因

√ 适用 □ 不适用

(1) 2021年4月22日，公司召开第四届董事会第十一次会议审议通过了《关于回购注销部分激励对象已获授但尚未解锁的限制性股票的议案》，同意对蔡蔚、姚桂华等26名离职的激励对象已获授但尚未解锁的共计125,970股限制性股票按激励计划相关规定予以回购注销。2021年6月24日，上述125,970股限制性股票回购注销手续办理完毕。

(2) 2021年12月3日,公司第四届董事会第十九次会议审议通过了《关于调整2020年限制性股票激励计划首次授予第二类限制性股票归属价格的议案》、《关于2020年限制性股票激励计划第一类限制性股票第一个解除限售期解除限售条件成就的议案》、《关于2020年限制性股票激励计划首次授予第二类限制性股票第一个归属期归属条件成就的议案》、《关于作废部分已授予尚未归属的第二类限制性股票的议案》,公司2020年限制性股票激励计划第一类限制性股票的第一个解除限售期解除限售条件和首次授予第二类限制性股票的第一个归属期归属条件已经成就,公司根据股东大会的授权,办理了6名激励对象持有的48万股第一类限制性股票解除限售以及向符合条件的202名激励对象归属91.132万股第二类限制性股票事宜。2021年12月22日,上述6名激励对象持有的48万股第一类限制性股票解除限售,并由无限售流通股变更为高管锁定股,第二类限制性股票91.132万股登记上市并变更为无限售流通股。

股份变动的批准情况

适用 不适用

详见上述“股份变动原因”。

股份变动的过户情况

适用 不适用

2021年12月22日,应向符合条件的202名激励对象归属的第二类限制性股票91.132万股登记上市并变更为无限售流通股。

股份变动对最近一年和最近一期基本每股收益和稀释每股收益、归属于公司普通股股东的每股净资产等财务指标的影响

适用 不适用

财务指标名称	按新股本计算(元/股)	按原股本计算(元/股)	增减率
基本每股收益	1.33	1.33	0.00
稀释每股收益	1.33	1.33	0.00
归属上市公司股东的每股净资产	5.31	5.32	-0.19%

公司认为必要或证券监管机构要求披露的其他内容

适用 不适用

2、限售股份变动情况

适用 不适用

单位:股

股东名称	期初限售股数	本期增加限售股数	本期解除限售股数	期末限售股数	限售原因	拟解除限售日期
邱敏秀	28,629,315			28,629,315	高管锁定股	在任期内每年可解除限售股份数为上年末持股总数的25%
曹建伟	26,690,449			26,690,449	高管锁定股	在任期内每年可解除限售股份数为上年末持股总数的25%
毛全林	7,827,357	60,000		7,887,357	高管锁定股	在任期内每年可解除限售股份数为上年末持股总数的25%
何俊	6,352,632			6,352,632	高管锁定股	在任期内每年可解除限售股份数为上年末持股总数的25%
朱亮	2,925,219	120,000		3,045,219	高管锁定股	在任期内每年可解除限售股份数为上年末持股总数的25%
张俊	2,108,473	60,000		2,168,473	高管锁定股	在任期内每年可解除限售股份数为上年末持股总数的25%

						为上年末持股总数的 25%
傅林坚	1,518,544	120,000		1,638,544	高管锁定股	在任期内每年可解除限售股份数为上年末持股总数的 25%
陆晓雯	544,125	60,000		604,125	高管锁定股	在任期内每年可解除限售股份数为上年末持股总数的 25%
石刚	182,250	60,000		242,250	高管锁定股	在任期内每年可解除限售股份数为上年末持股总数的 25%
2020 年度 股权激励 限售股	1,200,000		480,000	720,000	股权激励限 售股	自首次登记日起 24/36 个月后的 首个交易日起解锁
合计	77,978,364	480,000	480,000	77,978,364	--	--

二、证券发行与上市情况

1、报告期内证券发行（不含优先股）情况

适用 不适用

股票及其衍生证券名称	发行日期	发行价格 (或利率)	发行数量	上市日期	获准上市 交易数量	交易终 止日期	披露索引	披露日期
股票类								
限制性股票 (第二类)	2020 年 11 月 05 日	15.275 元/ 股	911,320	2021 年 12 月 22 日	911,320		http://www.cninfo.com.cn	2021 年 12 月 17 日
可转换公司债券、分离交易的可转换公司债券、公司债类								
其他衍生证券类								

报告期内证券发行（不含优先股）情况的说明

2021年12月3日，公司第四届董事会第十九次会议审议通过了《关于2020年限制性股票激励计划首次授予第二类限制性股票第一个归属期归属条件成就的议案》，公司2020年限制性股票激励计划首次授予第二类限制性股票的第一个归属期归属条件已经成就，公司根据股东大会的授权，办理了向符合条件的202名激励对象归属91.132万股第二类限制性股票事宜。2021年12月22日，上述911,320股第二类限制性股票登记上市。

2、公司股份总数及股东结构的变动、公司资产和负债结构的变动情况说明

适用 不适用

(1) 2021年6月24日，公司2018年限制性股票激励计划26名离职激励对象已获授尚未解锁的125,970股限制性股票回购注销手续办理完毕，公司总股本由1,285,689,364股变更为1,285,563,394股。

(2) 2021年12月22日，公司2020年限制性股票激励计划符合条件的202名激励对象已获授的第二类限制性股票911,320股归属登记上市，公司总股本由1,285,563,394股变更为1,286,474,714股。

3、现存的内部职工股情况

适用 不适用

三、股东和实际控制人情况

1、公司股东数量及持股情况

单位：股

报告期末普通股股东总数	42,977	年度报告披露日前上一月末普通股股东总数	39,457	报告期末表决权恢复的优先股股东总数（如有）（参见注9）	0	年度报告披露日前上一月末表决权恢复的优先股股东总数（如有）（参见注9）	0	持有特别表决权股份的股东总数（如有）	0
持股5%以上的股东或前10名股东持股情况									
股东名称	股东性质	持股比例	报告期末持股数量	报告期内增减变动情况	持有有限售条件的股份数量	持有无限售条件的股份数量	质押、标记或冻结情况		
							股份状态	数量	
绍兴上虞晶盛投资管理咨询有限公司	境内非国有法人	48.24%	620,635,522	0	0	620,635,522			
香港中央结算有限公司	境外法人	6.68%	85,934,769	57,631,185	0	85,934,769			
邱敏秀	境内自然人	2.97%	38,172,420	0	28,629,315	9,543,105			
曹建伟	境内自然人	2.77%	35,587,266	0	26,690,449	8,896,817			
浙江大晶创业投资有限公司	境内非国有法人	0.95%	12,225,000	-2,975,000	0	12,225,000			
毛全林	境内自然人	0.83%	10,636,476	0	7,977,357	2,659,119			
何俊	境内自然人	0.66%	8,470,176	0	6,352,632	2,117,544			
兴业银行股份有限公司—南方兴润价值一年持有期混合型证券投资基金	其他	0.65%	8,358,090	8,358,090	0	8,358,090			
全国社保基金一零一组合	其他	0.64%	8,214,511	8,214,511	0	8,214,511			
中国建设银行股份有限公司—华夏国证半导体芯片交易型开放式指数证券投资基金	其他	0.63%	8,141,762	-8,365,610	0	8,141,762			
战略投资者或一般法人因配售新股成为前10名股东的情况（如有）（参见注4）			不适用						
上述股东关联关系或一致行动的说明			绍兴上虞晶盛投资管理咨询有限公司为公司控股股东，其实际控制人为邱敏						

	秀女士和曹建伟先生。邱敏秀女士与何俊先生系母子关系，为一致行动人。除此之外，公司未知前 10 名股东之间是否存在关联或一致行动关系。		
上述股东涉及委托/受托表决权、放弃表决权情况的说明	不适用		
前 10 名股东中存在回购专户的特别说明（如有）（参见注 10）	不适用		
前 10 名无限售条件股东持股情况			
股东名称	报告期末持有无限售条件股份数量	股份种类	
		股份种类	数量
绍兴上虞晶盛投资管理咨询有限公司	620,635,522	人民币普通股	620,635,522
香港中央结算有限公司	85,934,769	人民币普通股	85,934,769
浙江大晶创业投资有限公司	12,225,000	人民币普通股	12,225,000
邱敏秀	9,543,105	人民币普通股	9,543,105
曹建伟	8,896,817	人民币普通股	8,896,817
兴业银行股份有限公司－南方兴润价值一年持有期混合型证券投资基金	8,358,090	人民币普通股	8,358,090
全国社保基金一零一组合	8,214,511	人民币普通股	8,214,511
中国建设银行股份有限公司－华夏国证半导体芯片交易型开放式指数证券投资基金	8,141,762	人民币普通股	8,141,762
大家资产－工商银行－大家资产－蓝筹精选 5 号集合资产管理产品	7,835,258	人民币普通股	7,835,258
中信证券股份有限公司客户信用交易担保证券账户	6,416,127	人民币普通股	6,416,127
前 10 名无限售流通股股东之间，以及前 10 名无限售流通股股东和前 10 名股东之间关联关系或一致行动的说明	绍兴上虞晶盛投资管理咨询有限公司为公司控股股东，其实际控制人为邱敏秀女士和曹建伟先生，邱敏秀女士和曹建伟先生亦为本公司实际控制人和一致行动人。除上述股东外，公司未知前 10 名无限售流通股股东之间，以及前 10 名无限售流通股股东和前 10 名股东之间是否存在关联或一致行动关系。		
参与融资融券业务股东情况说明（如有）（参见注 5）	无		

公司是否具有表决权差异安排

适用 不适用

公司前 10 名普通股股东、前 10 名无限售条件普通股股东在报告期内是否进行约定购回交易

是 否

公司前 10 名普通股股东、前 10 名无限售条件普通股股东在报告期内未进行约定购回交易。

2、公司控股股东情况

控股股东性质：自然人控股

控股股东类型：法人

控股股东名称	法定代表人/ 单位负责人	成立日期	组织机构代码	主要经营业务
绍兴上虞晶盛投资管理咨询有限公司	邱敏秀	2000 年 03 月 30 日	91330604721006787P	投资管理及咨询服务
控股股东报告期内控股和参股的其他境内外上市公司的股权情况	无			

控股股东报告期内变更

适用 不适用

公司报告期控股股东未发生变更。

3、公司实际控制人及其一致行动人

实际控制人性质：境内自然人

实际控制人类型：自然人

实际控制人姓名	与实际控制人关系	国籍	是否取得其他国家或地区居留权
曹建伟	本人	中国	否
邱敏秀	本人	中国	否
何俊	一致行动（含协议、亲属、同一控制）	中国	否
何洁	一致行动（含协议、亲属、同一控制）	中国	否
主要职业及职务	<p>1、曹建伟先生，中国国籍，1978 年出生，工学博士，公司党委书记。2010 年 11 月至 2016 年 12 月任公司董事、总经理，2016 年 12 月至今任公司董事长，兼任研发中心主任。曾荣获浙江省科学技术一等奖 2 项、二等奖 2 项，三等奖 1 项，获国家“万人计划”科技创业领军人才、浙江省“万人计划”科技创业领军人才、151 人才工程第二层次人才、浙江省优秀科技工作者、第七届科技新浙商、浙江省优秀企业家、2021 年度风云浙商等荣誉称号。</p> <p>2、邱敏秀女士，中国国籍，1945 年出生，本科学历，研究员，博士生导师，曾享受国务院特殊津贴，曾任第三届中国机械工程学会流体传动与控制分会液压技术委员会委员、第五届全国液压气动标准化技术委员会委员。2010 年 11 月至 2016 年 12 月任公司董事长，2016 年 12 月至今任公司董事。邱敏秀女士在机械设计、流体传动及控制领域拥有丰富的经验，在电液控制技术研究领域卓有建树，多年来承担与参与电液控制技术领域的国家自然科学基金项目、863 项目、国家重大科技专项课题以及省部级科技项目 30 多项；科研成果曾荣获国家发明二等奖、国家科技进步二等奖等国家级奖 3 项，省、部级科技一等奖 4 项，二等奖 4 项；在核心期刊发表学术论文 50 余篇。此外，邱敏秀女士还曾荣获浙江省优秀企业家、2008 年度绍兴市领军人物、2010 年绍兴市高级专家等荣誉称号。</p> <p>3、何俊先生，中国国籍，1969 年出生，大专学历，工程师。2010 年 11 月至 2016 年 12 月任公司董事、副总经理，2016 年 12 月至今任公司董事、总裁。何俊先生拥有丰富的市场及经营管理经验，兼任绍兴市总商会第七届副会长、绍兴市上虞区人大常委等职务。</p> <p>4、何洁女士，公司实际控制人之一邱敏秀女士之女。中国国籍，1975 年出生，硕士学历，未担任公司职务。</p>		
过去 10 年曾控股的境	无		

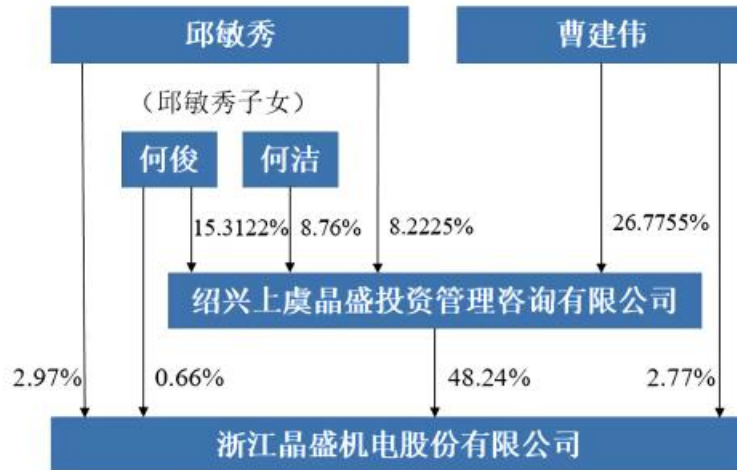
内外上市公司情况	
----------	--

实际控制人报告期内变更

适用 不适用

公司报告期实际控制人未发生变更。

公司与实际控制人之间的产权及控制关系的方框图



实际控制人通过信托或其他资产管理方式控制公司

适用 不适用

4、公司控股股东或第一大股东及其一致行动人累计质押股份数量占其所持公司股份数量比例达到 80%

适用 不适用

5、其他持股在 10%以上的法人股东

适用 不适用

6、控股股东、实际控制人、重组方及其他承诺主体股份限制减持情况

适用 不适用

四、股份回购在报告期的具体实施情况

股份回购的实施进展情况

适用 不适用

采用集中竞价方式减持回购股份的实施进展情况

适用 不适用

第八节 优先股相关情况

适用 不适用

报告期公司不存在优先股。

第九节 债券相关情况

适用 不适用

第十节 财务报告

一、审计报告

审计意见类型	标准的无保留意见
审计报告签署日期	2022年04月25日
审计机构名称	天健会计师事务所（特殊普通合伙）
审计报告文号	天健审（2022）3958号
注册会计师姓名	潘晶晶、项巍巍

审计报告正文

一、审计意见

我们审计了浙江晶盛机电股份有限公司（以下简称晶盛机电公司）财务报表，包括2021年12月31日的合并及母公司资产负债表，2021年度的合并及母公司利润表、合并及母公司现金流量表、合并及母公司所有者权益变动表，以及相关财务报表附注。

我们认为，后附的财务报表在所有重大方面按照企业会计准则的规定编制，公允反映了晶盛机电公司2021年12月31日的合并及母公司财务状况，以及2021年度的合并及母公司经营成果和现金流量。

二、形成审计意见的基础

我们按照中国注册会计师审计准则的规定执行了审计工作。审计报告的“注册会计师对财务报表审计的责任”部分进一步阐述了我们在这些准则下的责任。按照中国注册会计师职业道德守则，我们独立于晶盛机电公司，并履行了职业道德方面的其他责任。我们相信，我们获取的审计证据是充分、适当的，为发表审计意见提供了基础。

三、关键审计事项

关键审计事项是我们根据职业判断，认为对本期财务报表审计最为重要的事项。这些事项的应对以对财务报表整体进行审计并形成审计意见为背景，我们不对这些事项单独发表意见。

（一）收入确认

1. 事项描述

相关信息披露详见本报告第十节、五、25及七、38。

晶盛机电公司的营业收入主要来自于设备及其服务的销售。2021年度，晶盛机电公司营业收入金额为人民币596,135.95万元，其中设备及其服务的营业收入为人民币497,664.02万元，占营业收入的83.48%。

如第十节、五、25所述，对于需承担安装调试或指导安装调试合同义务的设备，于现场安装调试验收合格后予以确认收入，具体以用户签署现场安装调试完成单为准；对于无需承担安装调试或指导安装调试合同义务的设备销售收入，于发货签收后予以确认。

由于营业收入是晶盛机电公司关键业绩指标之一，可能存在晶盛机电公司管理层（以下简称管理层）不恰当的收入确认以达到特定目标或预期的固有风险。因此，我们将收入确认确定为关键审计事项。

2. 审计应对

针对收入确认，我们实施的审计程序主要包括：

(1) 了解与收入确认相关的关键内部控制，评价这些控制的设计，确定其是否得到执行，并测试相关内部控制的运行有效性；

(2) 检查销售合同，了解主要合同条款或条件，评价收入确认方法是否适当；

(3) 对营业收入及毛利率按产品、客户等实施分析程序，识别是否存在重大或异常波动，并查明波动原因；

(4) 以抽样方式检查与收入确认相关的支持性文件，包括销售合同、销售发票、出库单、发货单、运输单及安装调试签收单等；

(5) 结合应收账款函证，以抽样方式向主要客户函证本期销售额；

(6) 以抽样方式对资产负债表日前后确认的营业收入核对至出库单、发货单、货运提单、客户验收单等支持性文件，评价营业收入是否在恰当期间确认；

(7) 检查与营业收入相关的信息是否已在财务报表中作出恰当列报。

(二) 存货可变现净值

1. 事项描述

相关信息披露详见本报告第十节、五、10及七、7。

截至2021年12月31日，晶盛机电公司存货账面余额为人民币610,168.18万元，跌价准备为人民币5,084.29万元，账面价值为人民币605,083.89万元。

资产负债表日，存货采用成本与可变现净值孰低计量，按照单个存货成本高于可变现净值的差额计提存货跌价准备。管理层在考虑持有存货目的的基础上，根据历史售价、实际售价、合同约定售价、相同或类似产品的市场售价、未来市场趋势等确定估计售价，并按照估计售价减去至完工时估计将要发生的成本、估计的销售费用和相关税费后的金额确定存货的可变现净值。

由于存货金额重大，且确定存货可变现净值涉及重大管理层判断，我们将存货可变现净值确定为关键审计事项。

2. 审计应对

针对存货可变现净值，我们实施的审计程序主要包括：

(1) 了解与存货可变现净值相关的关键内部控制，评价这些控制的设计，确定其是否得到执行，并测试相关内部控制的运行有效性；

(2) 复核管理层以前年度对存货可变现净值的预测和实际经营结果，评价管理层过往预测的准确性；

(3) 以抽样方式复核管理层对存货估计售价的预测，将估计售价与历史数据、期后情况、市场信息等进行比较；

(4) 评价管理层对存货至完工时将要发生的成本、销售费用和相关税费估计的合理性；

(5) 测试管理层对存货可变现净值的计算是否准确；

(6) 结合存货监盘，检查期末存货中是否存在库龄较长、型号陈旧、产量下降、生产成本或售价波动、技术或市场需求变化等情形，评价管理层是否已合理估计可变现净值；

(7) 检查与存货可变现净值相关的信息是否已在财务报表中作出恰当列报。

(三) 应收账款减值

1. 事项描述

相关信息披露详见本报告第十节、五、9及七、3。

截至2021年12月31日，晶盛机电公司应收账款账面余额为人民币197,376.00万元，坏账准备为人民币30,806.57万元，账面价值为人民币166,569.42万元。

管理层根据各项应收账款的信用风险特征，以单项应收账款或应收账款组合为基础，按照相当于整个存续期内的预期信用损失金额计量其损失准备。对于以单项为基础计量预期信用损失的应收账款，管理层综合考虑有关过去事项、当前状况以及未来经济状况预测的合理且有依据的信息，估计预期收取的现金流量，据此确定应计提的坏账准备；对于以组合为基础计量预期信用损失的应收账款，管理层以账龄为依据划分组合，参照历史信用损失经验，并根据前瞻性估计予以调整，编制应收账款账龄与预期信用损失率对照表，据此确定应计提的坏账准备。

由于应收账款金额重大，且应收账款减值涉及重大管理层判断，我们将应收账款减值确定为关键审计事项。

2. 审计应对

针对应收账款减值，我们实施的审计程序主要包括：

(1) 了解与应收账款减值相关的关键内部控制，评价这些控制的设计，确定其是否得到执行，并测试相关内部控制的运行有效性；

(2) 复核以前年度已计提坏账准备的应收账款的后续实际核销或转回情况，评价管理层过往预测的准确性；

(3) 复核管理层对应收账款进行信用风险评估的相关考虑和客观证据，评价管理层是否恰当识别各项应收账款的信用风险特征；

(4) 对于以单项为基础计量预期信用损失的应收账款，获取并检查管理层对预期收取现金流量的预测，评价在预测中使用的关键假设的合理性和数据的准确性，并与获取的外部证据进行核对；

(5) 对于以组合为基础计量预期信用损失的应收账款，评价管理层按信用风险特征划分组合的合理性；评价管理层根据历史信用损失经验及前瞻性估计确定的应收账款账龄与预期信用损失率对照表的合理性；测试管理层使用数据（包括应收账款账龄、历史损失率等）的准确性和完整性以及对坏账准备的计算是否准确；

(6) 检查应收账款的期后回款情况，评价管理层计提应收账款坏账准备的合理性；

(7) 检查与应收账款减值相关的信息是否已在财务报表中作出恰当列报。

四、其他信息

管理层对其他信息负责。其他信息包括年度报告中涵盖的信息，但不包括财务报表和我们的审计报告。

我们对财务报表发表的审计意见不涵盖其他信息，我们也不对其他信息发表任何形式的鉴证结论。

结合我们对财务报表的审计，我们的责任是阅读其他信息，在此过程中，考虑其他信息是否与财务报表或我们在审计过程中了解到的情况存在重大不一致或者似乎存在重大错报。

基于我们已执行的工作，如果我们确定其他信息存在重大错报，我们应当报告该事实。在这方面，我们无任何事项需要报告。

五、管理层和治理层对财务报表的责任

管理层负责按照企业会计准则的规定编制财务报表，使其实现公允反映，并设计、执行和维护必要的内部控制，以使财务报表不存在由于舞弊或错误导致的重大错报。

在编制财务报表时，管理层负责评估晶盛机电公司的持续经营能力，披露与持续经营相关的事项（如适用），并运用持续经营假设，除非计划进行清算、终止运营或别无其他现实的选择。

晶盛机电公司治理层（以下简称治理层）负责监督晶盛机电公司的财务报告过程。

六、注册会计师对财务报表审计的责任

我们的目标是对财务报表整体是否不存在由于舞弊或错误导致的重大错报获取合理保证，并出具包含审计意见的审计报告。合理保证是高水平的保证，但并不能保证按照审计准则执行的审计在某一重大错报存在时总能发现。错报可能由于舞弊或错误导致，如果合理预期错报单独或汇总起来可能影响财务报表使用者依据财务报表作出的经济决策，则通常认为错报是重大的。

在按照审计准则执行审计工作的过程中，我们运用职业判断，并保持职业怀疑。同时，我们也执行以下工作：

(一) 识别和评估由于舞弊或错误导致的财务报表重大错报风险，设计和实施审计程序以应对这些风险，并获取充分、适当的审计证据，作为发表审计意见的基础。由于舞弊可能涉及串通、伪造、故意遗漏、虚假陈述或凌驾于内部控制之上，未能发现由于舞弊导致的重大错报的风险高于未能发现由于错误导致的重大错报的风险。

(二) 了解与审计相关的内部控制，以设计恰当的审计程序，但目的并非对内部控制的有效性发表意见。

(三) 评价管理层选用会计政策的恰当性和作出会计估计及相关披露的合理性。

(四) 对管理层使用持续经营假设的恰当性得出结论。同时，根据获取的审计证据，就可能导致对晶盛机电公司持续经营能力产生重大疑虑的事项或情况是否存在重大不确定性得出结论。如果我们得出结论认为存在重大不确定性，审计准则要求我们在审计报告中提请报表使用者注意财务报表中的相关披露；如果披露不充分，我们应当发表非无保留意见。我们的结论基于截至审计报告日可获得的信息。然而，未来的事项或情况可能导致晶盛机电公司不能持续经营。

(五) 评价财务报表的总体列报、结构和内容，并评价财务报表是否公允反映相关交易和事项。

(六) 就晶盛机电公司中实体或业务活动的财务信息获取充分、适当的审计证据，以对财务报表发表审计意见。我们负责指导、监督和执行集团审计，并对审计意见承担全部责任。

我们与治理层就计划的审计范围、时间安排和重大审计发现等事项进行沟通，包括沟通我们在审计中识别出的值得关

注的内部控制缺陷。

我们还就已遵守与独立性相关的职业道德要求向治理层提供声明，并与治理层沟通可能被合理认为影响我们独立性的所有关系和其他事项，以及相关的防范措施（如适用）。

从与治理层沟通过的事项中，我们确定哪些事项对本期财务报表审计最为重要，因而构成关键审计事项。我们在审计报告中描述这些事项，除非法律法规禁止公开披露这些事项，或在极少数情形下，如果合理预期在审计报告中沟通某事项造成的负面后果超过在公众利益方面产生的益处，我们确定不应在审计报告中沟通该事项。

天健会计师事务所（特殊普通合伙）

中国注册会计师：潘晶晶
（项目合伙人）

中国·杭州

中国注册会计师：项巍巍

二〇二二年四月二十五日

二、财务报表

财务附注中报表的单位为：元

1、合并资产负债表

编制单位：浙江晶盛机电股份有限公司

单位：元

项目	2021 年 12 月 31 日	2020 年 12 月 31 日
流动资产：		
货币资金	1,866,952,410.40	938,461,662.37
结算备付金		
拆出资金		
交易性金融资产	456,000,000.00	365,000,000.00
衍生金融资产		
应收票据		
应收账款	1,665,694,228.47	1,440,626,321.38
应收款项融资	1,943,787,375.94	2,019,296,943.93
预付款项	534,118,868.39	167,185,325.01
应收保费		
应收分保账款		
应收分保合同准备金		
其他应收款	23,284,997.65	20,519,460.55

其中：应收利息		
应收股利		
买入返售金融资产		
存货	6,050,838,940.64	2,580,364,786.45
合同资产	537,411,870.70	252,826,591.20
持有待售资产		92,688,708.82
一年内到期的非流动资产		
其他流动资产	112,179,880.66	85,220,931.40
流动资产合计	13,190,268,572.85	7,962,190,731.11
非流动资产：		
发放贷款和垫款		
债权投资		
其他债权投资		
长期应收款		
长期股权投资	977,482,793.85	824,310,746.15
其他权益工具投资		
其他非流动金融资产		
投资性房地产		
固定资产	1,508,783,960.18	1,134,910,461.79
在建工程	592,099,779.44	233,632,532.85
生产性生物资产		
油气资产		
使用权资产	101,153,669.35	
无形资产	246,363,238.57	220,827,695.89
开发支出		
商誉		
长期待摊费用	48,945,941.29	26,431,563.66
递延所得税资产	114,656,648.52	93,667,673.02
其他非流动资产	103,997,668.31	2,194,970.77
非流动资产合计	3,693,483,699.51	2,535,975,644.13
资产总计	16,883,752,272.36	10,498,166,375.24
流动负债：		
短期借款	24,473,684.30	22,025,975.00
向中央银行借款		

拆入资金		
交易性金融负债		
衍生金融负债		
应付票据	1,750,705,377.64	1,210,461,457.93
应付账款	2,396,466,579.60	1,564,407,554.58
预收款项		
合同负债	4,963,706,476.71	2,003,473,796.42
卖出回购金融资产款		
吸收存款及同业存放		
代理买卖证券款		
代理承销证券款		
应付职工薪酬	110,447,581.22	65,633,541.18
应交税费	315,572,427.91	282,569,405.59
其他应付款	26,539,641.59	26,645,358.03
其中：应付利息		
应付股利		
应付手续费及佣金		
应付分保账款		
持有待售负债		
一年内到期的非流动负债	4,800,055.20	
其他流动负债	27,346,951.42	25,760,050.04
流动负债合计	9,620,058,775.59	5,200,977,138.77
非流动负债：		
保险合同准备金		
长期借款	1,554,612.41	11,003,064.00
应付债券		
其中：优先股		
永续债		
租赁负债	106,208,398.88	
长期应付款		
长期应付职工薪酬		
预计负债		
递延收益	39,469,934.31	34,847,551.01
递延所得税负债		

其他非流动负债		
非流动负债合计	147,232,945.60	45,850,615.01
负债合计	9,767,291,721.19	5,246,827,753.78
所有者权益：		
股本	1,286,474,714.00	1,285,689,364.00
其他权益工具		
其中：优先股		
永续债		
资本公积	1,246,520,263.26	1,200,690,287.92
减：库存股	11,095,200.00	19,315,856.80
其他综合收益	1,249,742.91	-1,009,469.58
专项储备		
盈余公积	501,746,724.19	347,817,352.36
一般风险准备		
未分配利润	3,810,218,377.71	2,425,956,467.74
归属于母公司所有者权益合计	6,835,114,622.07	5,239,828,145.64
少数股东权益	281,345,929.10	11,510,475.82
所有者权益合计	7,116,460,551.17	5,251,338,621.46
负债和所有者权益总计	16,883,752,272.36	10,498,166,375.24

法定代表人：曹建伟

主管会计工作负责人：陆晓雯

会计机构负责人：章文勇

2、母公司资产负债表

单位：元

项目	2021 年 12 月 31 日	2020 年 12 月 31 日
流动资产：		
货币资金	1,382,157,496.50	822,832,763.58
交易性金融资产	156,000,000.00	365,000,000.00
衍生金融资产		
应收票据		
应收账款	1,403,520,141.45	1,342,388,461.08
应收款项融资	1,675,239,565.54	1,857,928,576.81
预付款项	531,653,909.83	162,634,763.81
其他应收款	759,124,406.57	477,987,371.41
其中：应收利息		

应收股利		5,000,000.00
存货	5,961,113,672.17	2,364,469,261.38
合同资产	526,061,358.79	241,065,173.02
持有待售资产		
一年内到期的非流动资产		
其他流动资产	2,666,839.50	440,787.88
流动资产合计	12,397,537,390.35	7,634,747,158.97
非流动资产：		
债权投资		
其他债权投资		
长期应收款		
长期股权投资	2,840,630,546.17	2,085,307,655.87
其他权益工具投资		
其他非流动金融资产		
投资性房地产		
固定资产	499,014,874.21	368,284,186.54
在建工程	128,177,305.90	456,997.17
生产性生物资产		
油气资产		
使用权资产		
无形资产	150,965,505.97	153,751,927.23
开发支出		
商誉		
长期待摊费用	12,431,337.29	16,400,592.50
递延所得税资产	55,324,876.55	44,078,042.78
其他非流动资产	64,961,847.43	13,093.76
非流动资产合计	3,751,506,293.52	2,668,292,495.85
资产总计	16,149,043,683.87	10,303,039,654.82
流动负债：		
短期借款	18,473,684.30	
交易性金融负债		
衍生金融负债		
应付票据	1,699,372,799.07	1,175,216,223.65
应付账款	2,556,193,763.92	1,638,168,747.81

预收款项		
合同负债	4,735,484,977.14	1,813,146,186.07
应付职工薪酬	32,798,209.94	21,254,070.42
应交税费	267,758,059.01	242,310,085.20
其他应付款	7,628,710.98	3,345,372.60
其中：应付利息		
应付股利		
持有待售负债		
一年内到期的非流动负债		
其他流动负债	11,095,200.00	19,315,856.80
流动负债合计	9,328,805,404.36	4,912,756,542.55
非流动负债：		
长期借款		
应付债券		
其中：优先股		
永续债		
租赁负债		
长期应付款		
长期应付职工薪酬		
预计负债		
递延收益	22,371,861.72	15,627,298.03
递延所得税负债		
其他非流动负债		
非流动负债合计	22,371,861.72	15,627,298.03
负债合计	9,351,177,266.08	4,928,383,840.58
所有者权益：		
股本	1,286,474,714.00	1,285,689,364.00
其他权益工具		
其中：优先股		
永续债		
资本公积	1,358,754,165.70	1,310,317,423.01
减：库存股	11,095,200.00	19,315,856.80
其他综合收益		
专项储备		

盈余公积	501,746,724.19	347,817,352.36
未分配利润	3,661,986,013.90	2,450,147,531.67
所有者权益合计	6,797,866,417.79	5,374,655,814.24
负债和所有者权益总计	16,149,043,683.87	10,303,039,654.82

3、合并利润表

单位：元

项目	2021 年度	2020 年度
一、营业总收入	5,961,359,500.88	3,810,679,670.46
其中：营业收入	5,961,359,500.88	3,810,679,670.46
利息收入		
已赚保费		
手续费及佣金收入		
二、营业总成本	4,246,590,061.39	2,851,300,532.62
其中：营业成本	3,593,119,836.91	2,415,788,304.32
利息支出		
手续费及佣金支出		
退保金		
赔付支出净额		
提取保险责任合同准备金净额		
保单红利支出		
分保费用		
税金及附加	83,614,007.05	43,711,246.35
销售费用	30,406,285.60	32,728,246.58
管理费用	199,695,842.69	136,200,362.00
研发费用	353,578,357.50	227,162,422.06
财务费用	-13,824,268.36	-4,290,048.69
其中：利息费用	4,718,255.85	3,014,797.32
利息收入	29,696,660.03	16,948,791.79
加：其他收益	291,296,774.38	141,942,295.93
投资收益（损失以“-”号填列）	52,217,057.70	35,391,264.27
其中：对联营企业和合营企业的投资收益	26,177,981.49	23,402,106.35
以摊余成本计量的金融资产终止确认收益		
汇兑收益（损失以“-”号填列）		

净敞口套期收益（损失以“-”号填列）		
公允价值变动收益（损失以“-”号填列）		-302,900.65
信用减值损失（损失以“-”号填列）	-39,958,243.08	-76,882,602.25
资产减值损失（损失以“-”号填列）	-60,055,329.52	-59,639,403.11
资产处置收益（损失以“-”号填列）	34,011,669.35	-1,858,000.71
三、营业利润（亏损以“-”号填列）	1,992,281,368.32	998,029,791.32
加：营业外收入	2,414,349.81	653,228.84
减：营业外支出	10,549,593.32	6,944,384.12
四、利润总额（亏损总额以“-”号填列）	1,984,146,124.81	991,738,636.04
减：所得税费用	255,884,326.62	139,915,498.03
五、净利润（净亏损以“-”号填列）	1,728,261,798.19	851,823,138.01
（一）按经营持续性分类		
1.持续经营净利润（净亏损以“-”号填列）	1,728,261,798.19	851,823,138.01
2.终止经营净利润（净亏损以“-”号填列）		
（二）按所有权归属分类		
1.归属于母公司股东的净利润	1,711,717,145.99	858,159,934.64
2.少数股东损益	16,544,652.20	-6,336,796.63
六、其他综合收益的税后净额	2,310,560.52	161,468.29
归属母公司所有者的其他综合收益的税后净额	2,259,212.49	168,885.69
（一）不能重分类进损益的其他综合收益		
1.重新计量设定受益计划变动额		
2.权益法下不能转损益的其他综合收益		
3.其他权益工具投资公允价值变动		
4.企业自身信用风险公允价值变动		
5.其他		
（二）将重分类进损益的其他综合收益	2,259,212.49	168,885.69
1.权益法下可转损益的其他综合收益		
2.其他债权投资公允价值变动		
3.金融资产重分类计入其他综合收益的金额		
4.其他债权投资信用减值准备		
5.现金流量套期储备		
6.外币财务报表折算差额	2,259,212.49	168,885.69
7.其他		
归属于少数股东的其他综合收益的税后净额	51,348.03	-7,417.40

七、综合收益总额	1,730,572,358.71	851,984,606.30
归属于母公司所有者的综合收益总额	1,713,976,358.48	858,328,820.33
归属于少数股东的综合收益总额	16,596,000.23	-6,344,214.03
八、每股收益：		
（一）基本每股收益	1.33	0.67
（二）稀释每股收益	1.33	0.67

法定代表人：曹建伟

主管会计工作负责人：陆晓雯

会计机构负责人：章文勇

4、母公司利润表

单位：元

项目	2021 年度	2020 年度
一、营业收入	5,081,871,045.88	3,328,446,992.54
减：营业成本	3,154,851,224.49	2,160,754,390.30
税金及附加	71,012,999.81	34,973,941.44
销售费用	12,719,501.04	16,525,341.43
管理费用	90,027,620.27	65,622,614.52
研发费用	214,088,286.84	137,825,215.73
财务费用	-33,953,780.90	-8,712,560.96
其中：利息费用		
利息收入	36,753,506.42	21,763,966.96
加：其他收益	260,682,787.03	117,155,950.76
投资收益（损失以“-”号填列）	45,562,112.98	435,232,106.76
其中：对联营企业和合营企业的投资收益	23,999,848.26	22,526,818.71
以摊余成本计量的金融资产终止确认收益（损失以“-”号填列）		
净敞口套期收益（损失以“-”号填列）		
公允价值变动收益（损失以“-”号填列）		-302,900.65
信用减值损失（损失以“-”号填列）	-69,206,283.18	-97,586,841.86
资产减值损失（损失以“-”号填列）	-32,555,363.13	-15,967,495.81
资产处置收益（损失以“-”号填列）	-571,302.63	-2,130,120.03
二、营业利润（亏损以“-”号填列）	1,777,037,145.40	1,357,858,749.25
加：营业外收入	1,931,100.88	222,241.99
减：营业外支出	9,727,892.74	6,370,891.15
三、利润总额（亏损总额以“-”号填列）	1,769,240,353.54	1,351,710,100.09

减：所得税费用	229,946,635.29	126,101,623.85
四、净利润（净亏损以“-”号填列）	1,539,293,718.25	1,225,608,476.24
（一）持续经营净利润（净亏损以“-”号填列）	1,539,293,718.25	1,225,608,476.24
（二）终止经营净利润（净亏损以“-”号填列）		
五、其他综合收益的税后净额		
（一）不能重分类进损益的其他综合收益		
1.重新计量设定受益计划变动额		
2.权益法下不能转损益的其他综合收益		
3.其他权益工具投资公允价值变动		
4.企业自身信用风险公允价值变动		
5.其他		
（二）将重分类进损益的其他综合收益		
1.权益法下可转损益的其他综合收益		
2.其他债权投资公允价值变动		
3.金融资产重分类计入其他综合收益的金额		
4.其他债权投资信用减值准备		
5.现金流量套期储备		
6.外币财务报表折算差额		
7.其他		
六、综合收益总额	1,539,293,718.25	1,225,608,476.24
七、每股收益：		
（一）基本每股收益		
（二）稀释每股收益		

5、合并现金流量表

单位：元

项目	2021 年度	2020 年度
一、经营活动产生的现金流量：		
销售商品、提供劳务收到的现金	5,425,321,385.16	3,228,339,193.69
客户存款和同业存放款项净增加额		
向中央银行借款净增加额		
向其他金融机构拆入资金净增加额		
收到原保险合同保费取得的现金		
收到再保业务现金净额		

保户储金及投资款净增加额		
收取利息、手续费及佣金的现金		
拆入资金净增加额		
回购业务资金净增加额		
代理买卖证券收到的现金净额		
收到的税费返还	270,047,760.42	128,925,487.46
收到其他与经营活动有关的现金	284,514,944.27	160,148,290.19
经营活动现金流入小计	5,979,884,089.85	3,517,412,971.34
购买商品、接受劳务支付的现金	2,441,716,618.17	1,675,076,727.80
客户贷款及垫款净增加额		
存放中央银行和同业款项净增加额		
支付原保险合同赔付款项的现金		
拆出资金净增加额		
支付利息、手续费及佣金的现金		
支付保单红利的现金		
支付给职工以及为职工支付的现金	566,386,084.49	324,944,305.48
支付的各项税费	915,969,363.08	315,368,949.71
支付其他与经营活动有关的现金	318,881,839.60	247,682,119.27
经营活动现金流出小计	4,242,953,905.34	2,563,072,102.26
经营活动产生的现金流量净额	1,736,930,184.51	954,340,869.08
二、投资活动产生的现金流量：		
收回投资收到的现金	1,254,504,100.00	781,232,360.00
取得投资收益收到的现金	13,571,222.31	15,521,911.72
处置固定资产、无形资产和其他长期资产收回的现金净额	97,281,603.02	49,758,025.10
处置子公司及其他营业单位收到的现金净额		
收到其他与投资活动有关的现金		
投资活动现金流入小计	1,365,356,925.33	846,512,296.82
购建固定资产、无形资产和其他长期资产支付的现金	778,182,777.12	228,655,370.24
投资支付的现金	1,473,000,000.00	901,000,000.00
质押贷款净增加额		
取得子公司及其他营业单位支付的现金净额		
支付其他与投资活动有关的现金		
投资活动现金流出小计	2,251,182,777.12	1,129,655,370.24
投资活动产生的现金流量净额	-885,825,851.79	-283,143,073.42

三、筹资活动产生的现金流量：		
吸收投资收到的现金	264,570,413.00	18,492,000.00
其中：子公司吸收少数股东投资收到的现金	250,650,000.00	
取得借款收到的现金	24,473,684.30	33,003,064.00
收到其他与筹资活动有关的现金		8,588,320.00
筹资活动现金流入小计	289,044,097.30	60,083,384.00
偿还债务支付的现金	28,843,946.59	77,000,000.00
分配股利、利润或偿付利息支付的现金	174,245,405.41	131,522,644.81
其中：子公司支付给少数股东的股利、利润		
支付其他与筹资活动有关的现金	11,171,311.49	217,342,060.00
筹资活动现金流出小计	214,260,663.49	425,864,704.81
筹资活动产生的现金流量净额	74,783,433.81	-365,781,320.81
四、汇率变动对现金及现金等价物的影响	8,741,387.49	168,885.69
五、现金及现金等价物净增加额	934,629,154.02	305,585,360.54
加：期初现金及现金等价物余额	850,774,237.44	545,188,876.90
六、期末现金及现金等价物余额	1,785,403,391.46	850,774,237.44

6、母公司现金流量表

单位：元

项目	2021 年度	2020 年度
一、经营活动产生的现金流量：		
销售商品、提供劳务收到的现金	5,395,758,318.99	3,079,861,056.72
收到的税费返还	238,431,154.89	112,834,720.48
收到其他与经营活动有关的现金	150,002,771.70	98,387,259.17
经营活动现金流入小计	5,784,192,245.58	3,291,083,036.37
购买商品、接受劳务支付的现金	2,978,881,610.78	2,227,535,096.95
支付给职工以及为职工支付的现金	171,567,470.65	100,596,327.15
支付的各项税费	803,133,608.19	264,439,636.22
支付其他与经营活动有关的现金	127,516,033.58	152,059,539.94
经营活动现金流出小计	4,081,098,723.20	2,744,630,600.26
经营活动产生的现金流量净额	1,703,093,522.38	546,452,436.11
二、投资活动产生的现金流量：		
收回投资收到的现金	853,904,000.00	776,373,760.00
取得投资收益收到的现金	15,536,850.42	420,623,688.96

处置固定资产、无形资产和其他长期资产收回的现金净额	246,000.00	5,020,163.28
处置子公司及其他营业单位收到的现金净额		
收到其他与投资活动有关的现金	444,017,403.71	276,627,912.56
投资活动现金流入小计	1,313,704,254.13	1,478,645,524.80
购建固定资产、无形资产和其他长期资产支付的现金	223,234,442.06	52,477,288.31
投资支付的现金	1,364,121,414.30	1,117,880,000.00
取得子公司及其他营业单位支付的现金净额		
支付其他与投资活动有关的现金	705,670,000.00	431,598,796.15
投资活动现金流出小计	2,293,025,856.36	1,601,956,084.46
投资活动产生的现金流量净额	-979,321,602.23	-123,310,559.66
三、筹资活动产生的现金流量：		
吸收投资收到的现金	13,920,413.00	18,492,000.00
取得借款收到的现金	18,473,684.30	
收到其他与筹资活动有关的现金		
筹资活动现金流入小计	32,394,097.30	18,492,000.00
偿还债务支付的现金		
分配股利、利润或偿付利息支付的现金	173,525,864.19	128,448,936.40
支付其他与筹资活动有关的现金	823,856.80	
筹资活动现金流出小计	174,349,720.99	128,448,936.40
筹资活动产生的现金流量净额	-141,955,623.69	-109,956,936.40
四、汇率变动对现金及现金等价物的影响		
五、现金及现金等价物净增加额	581,816,296.46	313,184,940.05
加：期初现金及现金等价物余额	758,107,562.78	444,922,622.73
六、期末现金及现金等价物余额	1,339,923,859.24	758,107,562.78

7、合并所有者权益变动表

本期金额

单位：元

项目	2021 年度														
	归属于母公司所有者权益											少数股东权益	所有者权益合计		
	股本	其他权益工具			资本公积	减：库存股	其他综合收益	专项储备	盈余公积	一般风险准备	未分配利润			其他	小计
	优 先 股	永 续 债	其 他												
一、上年期末余额	1,285,689,364.00				1,200,690,287.92	19,315,856.80	-1,009,469.58		347,817,352.36		2,425,956,467.74		5,239,828,145.64	11,510,475.82	5,251,338,621.46
加：会计政策变更															
前期差错更正															
同一控制下企业合并															
其他															
二、本年期初余额	1,285,689,364.00				1,200,690,287.92	19,315,856.80	-1,009,469.58		347,817,352.36		2,425,956,467.74		5,239,828,145.64	11,510,475.82	5,251,338,621.46
三、本期增减变动金额（减少以“－”号填列）	785,350.00				45,829,975.34	-8,220,656.80	2,259,212.49		153,929,371.83		1,384,261,909.97		1,595,286,476.43	269,835,453.28	1,865,121,929.71
（一）综合收益总额							2,259,212.49				1,711,717,145.99		1,713,976,358.48	16,596,000.23	1,730,572,358.71
（二）所有者投入和减少资本	785,350.00				47,500,616.84	-8,220,656.80							56,506,623.64	251,173,438.96	307,680,062.60
1. 所有者投入的普通股	785,350.00				12,311,200	-823,856.							13,920,410	250,650	264,570,400

				6.20	80							3.00	,000.00	13.00
2. 其他权益工具持有者投入资本														
3. 股份支付计入所有者权益的金额				35,189,41 0.64								35,189,41 0.64	523,438 .96	35,712,84 9.60
4. 其他					-7,396,80 0.00							7,396,800 .00		7,396,800 .00
(三) 利润分配								153,929, 371.83	-327,455,2 36.02			-173,525, 864.19		-173,525, 864.19
1. 提取盈余公积								153,929, 371.83	-153,929,3 71.83					
2. 提取一般风险准备														
3. 对所有者（或股东）的分配									-173,525,8 64.19			-173,525, 864.19		-173,525, 864.19
4. 其他														
(四) 所有者权益内部结转														
1. 资本公积转增资本（或股本）														
2. 盈余公积转增资本（或股本）														
3. 盈余公积弥补亏损														
4. 设定受益计划变动额结转留存收益														
5. 其他综合收益结转留存收益														
6. 其他														
(五) 专项储备														
1. 本期提取														

2. 本期使用														
(六) 其他				-1,670,64 1.50								-1,670,64 1.50	2,066,0 14.09	395,372.5 9
四、本期期末余额	1,286,474,7 14.00			1,246,520 ,263.26	11,095,20 0.00	1,249,7 42.91		501,746, 724.19		3,810,218, 377.71		6,835,114 ,622.07	281,345, 929.10	7,116,460 ,551.17

上期金额

单位：元

项目	2020 年年度													
	归属于母公司所有者权益												少数股 东权益	所有者 权益合 计
	股本	其他权 益工具			资本公积	减：库存 股	其他综 合收益	专项 储备	盈余公 积	一般 风险 准备	未分配利 润	其 他		
优 先 股		永 续 债	其 他											
一、上年期末余额	1,284,489,3 64.00			1,237,558 ,939.96	13,849,35 4.90	-1,178,3 55.27		225,256, 504.74		1,818,806, 317.12		4,551,083 ,415.65	165,320, 035.00	4,716,40 3,450.65
加：会计政策变更														
前期差错更正														
同一控制下企业合并														
其他														
二、本年期初余额	1,284,489,3 64.00			1,237,558 ,939.96	13,849,35 4.90	-1,178,3 55.27		225,256, 504.74		1,818,806, 317.12		4,551,083 ,415.65	165,320, 035.00	4,716,40 3,450.65
三、本期增减变动金额（减少以“-” 号填列）	1,200,000.0 0			-36,868,6 52.04	5,466,501 .90	168,885 .69		122,560, 847.62		607,150,1 50.62		688,744,7 29.99	-153,809 ,559.18	534,935, 170.81
(一) 综合收益总额						168,885				858,159,9		858,328,8	-6,344,2	851,984,

						.69				34.64		20.33	14.03	606.30
(二) 所有者投入和减少资本	1,200,000.0 0			27,286,57 6.47	5,466,501 .90							23,020,07 4.57	173,693. 89	23,193,7 68.46
1. 所有者投入的普通股	1,200,000.0 0			17,292,00 0.00	18,492,00 0.00									
2. 其他权益工具持有者投入资本														
3. 股份支付计入所有者权益的金额				9,994,576 .47								9,994,576 .47	173,693. 89	10,168,2 70.36
4. 其他					-13,025,4 98.10							13,025,49 8.10		13,025,4 98.10
(三) 利润分配								122,560, 847.62		-251,009,7 84.02		-128,448, 936.40		-128,448, 936.40
1. 提取盈余公积								122,560, 847.62		-122,560,8 47.62				
2. 提取一般风险准备														
3. 对所有者(或股东)的分配										-128,448,9 36.40		-128,448, 936.40		-128,448, 936.40
4. 其他														
(四) 所有者权益内部结转														
1. 资本公积转增资本(或股本)														
2. 盈余公积转增资本(或股本)														
3. 盈余公积弥补亏损														
4. 设定受益计划变动额结转留存收益														
5. 其他综合收益结转留存收益														

6. 其他													
(五) 专项储备													
1. 本期提取													
2. 本期使用													
(六) 其他				-64,155.2 28.51						-64,155.2 28.51	-147,639 ,039.04	-211,794, 267.55	
四、本期期末余额	1,285,689,3 64.00			1,200,690 ,287.92	19,315,85 6.80	-1,009,4 69.58		347,817, 352.36		2,425,956, 467.74	5,239,828 ,145.64	11,510,4 75.82	5,251,33 8,621.46

8、母公司所有者权益变动表

本期金额

单位：元

项目	2021 年度											
	股本	其他权益 工具			资本公积	减：库存股	其他 综合 收益	专项 储备	盈余公积	未分配利润	其 他	所有者权益合计
		优 先 股	永 续 债	其 他								
一、上年期末余额	1,285,689,364.0 0				1,310,317,423.01	19,315,856.80			347,817,352.36	2,450,147,531.67		5,374,655,814.24
加：会计政策变更												
前期差错更正												
其他												
二、本年期初余额	1,285,689,364.0 0				1,310,317,423.01	19,315,856.80			347,817,352.36	2,450,147,531.67		5,374,655,814.24

三、本期增减变动金额(减少以“－”号填列)	785,350.00				48,436,742.69	-8,220,656.80			153,929,371.83	1,211,838,482.23	1,423,210,603.55
(一) 综合收益总额										1,539,293,718.25	1,539,293,718.25
(二) 所有者投入和减少资本	785,350.00				48,024,055.80	-8,220,656.80					57,030,062.60
1. 所有者投入的普通股	785,350.00				12,311,206.20	-823,856.80					13,920,413.00
2. 其他权益工具持有者投入资本											
3. 股份支付计入所有者权益的金额					35,712,849.60						35,712,849.60
4. 其他						-7,396,800.00					7,396,800.00
(三) 利润分配								153,929,371.83	-327,455,236.02		-173,525,864.19
1. 提取盈余公积								153,929,371.83	-153,929,371.83		
2. 对所有者(或股东)的分配									-173,525,864.19		-173,525,864.19
3. 其他											
(四) 所有者权益内部结转											
1. 资本公积转增资本(或股本)											
2. 盈余公积转增资本(或股本)											
3. 盈余公积弥补亏损											
4. 设定受益计划变动额结转留存收益											
5. 其他综合收益结转留存收益											
6. 其他											
(五) 专项储备											
1. 本期提取											
2. 本期使用											

(六) 其他				412,686.89						412,686.89
四、本期期末余额	1,286,474,714.00			1,358,754,165.70	11,095,200.00			501,746,724.19	3,661,986,013.90	6,797,866,417.79

上期金额

单位：元

项目	2020 年年度											
	股本	其他权益工具			资本公积	减：库存股	其他综合收益	专项储备	盈余公积	未分配利润	其他	所有者权益合计
		优先股	永续债	其他								
一、上年期末余额	1,284,489,364.00				1,282,771,420.20	13,849,354.90			225,256,504.74	1,475,548,839.45		4,254,216,773.49
加：会计政策变更												
前期差错更正												
其他												
二、本年期初余额	1,284,489,364.00				1,282,771,420.20	13,849,354.90			225,256,504.74	1,475,548,839.45		4,254,216,773.49
三、本期增减变动金额(减少以“-”号填列)	1,200,000.00				27,546,002.81	5,466,501.90			122,560,847.62	974,598,692.22		1,120,439,040.75
(一) 综合收益总额										1,225,608,476.24		1,225,608,476.24
(二) 所有者投入和减少资本	1,200,000.00				27,460,270.36	5,466,501.90						23,193,768.46
1. 所有者投入的普通股	1,200,000.00				17,292,000.00	18,492,000.00						

2. 其他权益工具持有者投入资本											
3. 股份支付计入所有者权益的金额				10,168,270.36							10,168,270.36
4. 其他					-13,025,498.10						13,025,498.10
(三) 利润分配								122,560,847.62	-251,009,784.02		-128,448,936.40
1. 提取盈余公积								122,560,847.62	-122,560,847.62		
2. 对所有者（或股东）的分配									-128,448,936.40		-128,448,936.40
3. 其他											
(四) 所有者权益内部结转											
1. 资本公积转增资本（或股本）											
2. 盈余公积转增资本（或股本）											
3. 盈余公积弥补亏损											
4. 设定受益计划变动额结转留存收益											
5. 其他综合收益结转留存收益											
6. 其他											
(五) 专项储备											
1. 本期提取											
2. 本期使用											
(六) 其他				85,732.45							85,732.45
四、本期期末余额	1,285,689,364.00			1,310,317,423.01	19,315,856.80			347,817,352.36	2,450,147,531.67		5,374,655,814.24

三、公司基本情况

浙江晶盛机电股份有限公司（以下简称公司或本公司）前身系上虞晶盛机电工程有限公司(以下简称上虞晶盛)。2010年12月，上虞晶盛以2010年10月31日为基准日，整体变更为股份有限公司，于2010年12月14日在绍兴市工商行政管理局登记注册，总部位于浙江省绍兴市上虞区。公司现持有统一社会信用代码为913300007964528296的营业执照，注册资本1,286,474,714.00元，股份总数1,286,474,714股（每股面值1元）。其中，有限售条件的流通股份：A股77,978,364股；无限售条件的流通股份：A股1,208,496,350股。公司股票已于2012年5月11日在深圳证券交易所挂牌交易。

本公司属专用设备制造行业。主要经营活动为光伏设备、半导体设备和LED衬底材料的研发、生产和销售。产品主要有：晶体生长设备、智能化加工设备和蓝宝石产品等。

本财务报表业经公司2022年4月25日第四届董事会第二十四次会议批准对外报出。

本公司将杭州慧翔电液技术开发有限公司、浙江晶鸿精密机械制造有限公司和绍兴上虞晶信机电科技有限公司等26家子公司纳入本期合并财务报表范围，情况详见本报告第十节八、九之说明。

四、财务报表的编制基础

1、编制基础

本公司财务报表以持续经营为编制基础。

2、持续经营

本公司不存在导致对报告期末起12个月内的持续经营能力产生重大疑虑的事项或情况。

五、重要会计政策及会计估计

具体会计政策和会计估计提示：

本公司根据实际生产经营特点针对金融工具减值、固定资产折旧、使用权资产折旧、无形资产摊销、收入确认等交易或事项制定了具体会计政策和会计估计。

1、遵循企业会计准则的声明

本公司所编制的财务报表符合企业会计准则的要求，真实、完整地反映了公司的财务状况、经营成果和现金流量等有关信息。

2、会计期间

会计年度自公历1月1日起至12月31日止。

3、营业周期

公司经营业务的营业周期较短，以12个月作为资产和负债的流动性划分标准。

4、记账本位币

本公司及境内子公司采用人民币为记账本位币，晶盛机电日本株式会社和普莱美特株式会社境外子公司从事境外经营，

选择其经营所处的主要经济环境中的货币为记账本位币。

5、同一控制下和非同一控制下企业合并的会计处理方法

(1) 同一控制下企业合并的会计处理方法

公司在企业合并中取得的资产和负债，按照合并日被合并方在最终控制方合并财务报表中的账面价值计量。公司按照被合并方所有者权益在最终控制方合并财务报表中的账面价值份额与支付的合并对价账面价值或发行股份面值总额的差额，调整资本公积；资本公积不足冲减的，调整留存收益。

(2) 非同一控制下企业合并的会计处理方法

公司在购买日对合并成本大于合并中取得的被购买方可辨认净资产公允价值份额的差额，确认为商誉；如果合并成本小于合并中取得的被购买方可辨认净资产公允价值份额，首先对取得的被购买方各项可辨认资产、负债及或有负债的公允价值以及合并成本的计量进行复核，经复核后合并成本仍小于合并中取得的被购买方可辨认净资产公允价值份额的，其差额计入当期损益。

6、合并财务报表的编制方法

母公司将其控制的所有子公司纳入合并财务报表的合并范围。合并财务报表以母公司及其子公司的财务报表为基础，根据其他有关资料，由母公司按照《企业会计准则第33号——合并财务报表》编制。

7、现金及现金等价物的确定标准

列示于现金流量表中的现金是指库存现金以及可以随时用于支付的存款。现金等价物是指企业持有的期限短、流动性强、易于转换为已知金额现金、价值变动风险很小的投资。

8、外币业务和外币报表折算

(1) 外币业务折算

外币交易在初始确认时，采用交易发生日即期汇率的近似汇率折算为人民币金额。资产负债表日，外币货币性项目采用资产负债表日即期汇率折算，因汇率不同而产生的汇兑差额，除与购建符合资本化条件资产有关的外币专门借款本金及利息的汇兑差额外，计入当期损益；以历史成本计量的外币非货币性项目仍采用交易发生日的即期汇率折算，不改变其人民币金额；以公允价值计量的外币非货币性项目，采用公允价值确定日的即期汇率折算，差额计入当期损益或其他综合收益。

(2) 外币财务报表折算

资产负债表中的资产和负债项目，采用资产负债表日的即期汇率折算；所有者权益项目除“未分配利润”项目外，其他项目采用交易发生日的即期汇率折算；利润表中的收入和费用项目，采用交易发生日即期汇率的近似汇率折算。按照上述折算产生的外币财务报表折算差额，计入其他综合收益。

9、金融工具

1、金融资产和金融负债的分类

金融资产在初始确认时划分为以下三类：(1)以摊余成本计量的金融资产；(2)以公允价值计量且其变动计入其他综合收益的金融资产；(3)以公允价值计量且其变动计入当期损益的金融资产。

金融负债在初始确认时划分为以下四类：(1)以公允价值计量且其变动计入当期损益的金融负债；(2)金融资产转移不符合终止确认条件或继续涉入被转移金融资产所形成的金融负债；(3)不属于上述(1)或(2)的财务担保合同，以及不属于上述(1)并以低于市场利率贷款的贷款承诺；(4)以摊余成本计量的金融负债。

2、金融资产和金融负债的确认依据、计量方法和终止确认条件

(1) 金融资产和金融负债的确认依据和初始计量方法

公司成为金融工具合同的一方时，确认一项金融资产或金融负债。初始确认金融资产或金融负债时，按照公允价值计量；对于以公允价值计量且其变动计入当期损益的金融资产和金融负债，相关交易费用直接计入当期损益；对于其他类别的金融资产或金融负债，相关交易费用计入初始确认金额。但是，公司初始确认的应收账款未包含重大融资成分或公司不考虑未超过一年的合同中的融资成分的，按照《企业会计准则第14号——收入》所定义的交易价格进行初始计量。

(2) 金融资产的后续计量方法

1) 以摊余成本计量的金融资产

采用实际利率法，按照摊余成本进行后续计量。以摊余成本计量且不属于任何套期关系的一部分的金融资产所产生的利得或损失，在终止确认、重分类、按照实际利率法摊销或确认减值时，计入当期损益。

2) 以公允价值计量且其变动计入其他综合收益的债务工具投资

采用公允价值进行后续计量。采用实际利率法计算的利息、减值损失或利得及汇兑损益计入当期损益，其他利得或损失计入其他综合收益。终止确认时，将之前计入其他综合收益的累计利得或损失从其他综合收益中转出，计入当期损益。

3) 以公允价值计量且其变动计入其他综合收益的权益工具投资

采用公允价值进行后续计量。获得的股利（属于投资成本收回部分的除外）计入当期损益，其他利得或损失计入其他综合收益。终止确认时，将之前计入其他综合收益的累计利得或损失从其他综合收益中转出，计入留存收益。

4) 以公允价值计量且其变动计入当期损益的金融资产

采用公允价值进行后续计量，产生的利得或损失（包括利息和股利收入）计入当期损益，除非该金融资产属于套期关系的一部分。

(3) 金融负债的后续计量方法

1) 以公允价值计量且其变动计入当期损益的金融负债

此类金融负债包括交易性金融负债（含属于金融负债的衍生工具）和指定为以公允价值计量且其变动计入当期损益的金融负债。对于此类金融负债以公允价值进行后续计量。因公司自身信用风险变动引起的指定为以公允价值计量且其变动计入当期损益的金融负债的公允价值变动金额计入其他综合收益，除非该处理会造成或扩大损益中的会计错配。此类金融负债产生的其他利得或损失（包括利息费用、除因公司自身信用风险变动引起的公允价值变动）计入当期损益，除非该金融负债属于套期关系的一部分。终止确认时，将之前计入其他综合收益的累计利得或损失从其他综合收益中转出，计入留存收益。

2) 金融资产转移不符合终止确认条件或继续涉入被转移金融资产所形成的金融负债

按照《企业会计准则第23号——金融资产转移》相关规定进行计量。

3) 不属于上述1)或2)的财务担保合同，以及不属于上述1)并以低于市场利率贷款的贷款承诺

在初始确认后按照下列两项金额之中的较高者进行后续计量：①按照金融工具的减值规定确定的损失准备金额；②初始确认金额扣除按照《企业会计准则第14号——收入》相关规定所确定的累计摊销额后的余额。

4) 以摊余成本计量的金融负债

采用实际利率法以摊余成本计量。以摊余成本计量且不属于任何套期关系的一部分的金融负债所产生的利得或损失，在终止确认、按照实际利率法摊销时计入当期损益。

(4) 金融资产和金融负债的终止确认

1) 当满足下列条件之一时，终止确认金融资产：

①收取金融资产现金流量的合同权利已终止；

②金融资产已转移，且该转移满足《企业会计准则第23号——金融资产转移》关于金融资产终止确认的规定。

2) 当金融负债（或其一部分）的现时义务已经解除时，相应终止确认该金融负债（或该部分金融负债）。

3、金融资产转移的确认依据和计量方法

公司转移了金融资产所有权上几乎所有的风险和报酬的，终止确认该金融资产，并将转移中产生或保留的权利和义务单独确认为资产或负债；保留了金融资产所有权上几乎所有的风险和报酬的，继续确认所转移的金融资产。公司既没有转移也没有保留金融资产所有权上几乎所有的风险和报酬的，分别下列情况处理：(1)未保留对该金融资产控制的，终止确认该金融资产，并将转移中产生或保留的权利和义务单独确认为资产或负债；(2)保留了对该金融资产控制的，按照继续涉入所转移金融资产的程度确认有关金融资产，并相应确认有关负债。

金融资产整体转移满足终止确认条件的，将下列两项金额的差额计入当期损益：(1)所转移金融资产在终止确认日的账面价值；(2)因转移金融资产而收到的对价，与原直接计入其他综合收益的公允价值变动累计额中对应终止确认部分的金额（涉及转移的金融资产为以公允价值计量且其变动计入其他综合收益的债务工具投资）之和。转移了金融资产的一部分，且该被转移部分整体满足终止确认条件的，将转移前金融资产整体的账面价值，在终止确认部分和继续确认部分之间，按照转移日各自的相对公允价值进行分摊，并将下列两项金额的差额计入当期损益：(1)终止确认部分的账面价值；(2)终止确认部分的对价，与原直接计入其他综合收益的公允价值变动累计额中对应终止确认部分的金额（涉及转移的金融资产为以公允价值计量且其变动计入其他综合收益的债务工具投资）之和。

4、金融资产和金融负债的公允价值确定方法

公司采用在当前情况下适用并且有足够可利用数据和其他信息支持的估值技术确定相关金融资产和金融负债的公允价值。公司将估值技术使用的输入值分以下层级，并依次使用：

(1)第一层次输入值是在计量日能够取得的相同资产或负债在活跃市场上未经调整的报价；

(2)第二层次输入值是除第一层次输入值外相关资产或负债直接或间接可观察的输入值，包括：活跃市场中类似资产或负债的报价；非活跃市场中相同或类似资产或负债的报价；除报价以外的其他可观察输入值，如在正常报价间隔期间可观察的利率和收益率曲线等；市场验证的输入值等；

(3)第三层次输入值是相关资产或负债的不可观察输入值，包括不能直接观察或无法由可观察市场数据验证的利率、股票波动率、企业合并中承担的弃置义务的未来现金流量、使用自身数据作出的财务预测等。

5、金融工具减值

(1) 金融工具减值计量和会计处理

公司以预期信用损失为基础，对以摊余成本计量的金融资产、以公允价值计量且其变动计入其他综合收益的债务工具投资、合同资产、租赁应收款、分类为以公允价值计量且其变动计入当期损益的金融负债以外的贷款承诺、不属于以公允价值计量且其变动计入当期损益的金融负债或不属于金融资产转移不符合终止确认条件或继续涉入被转移金融资产所形成的金融负债的财务担保合同进行减值处理并确认损失准备。

预期信用损失，是指以发生违约的风险为权重的金融工具信用损失的加权平均值。信用损失，是指公司按照原实际利率折现的、根据合同应收的所有合同现金流量与预期收取的所有现金流量之间的差额，即全部现金短缺的现值。其中，对于公司购买或源生的已发生信用减值的金融资产，按照该金融资产经信用调整的实际利率折现。

对于购买或源生的已发生信用减值的金融资产，公司在资产负债表日仅将自初始确认后整个存续期内预期信用损失的累计变动确认为损失准备。

对于由《企业会计准则第14号——收入》规范的交易形成，且不含重大融资成分或者公司不考虑不超过一年的合同中的融资成分的应收款项及合同资产，公司运用简化计量方法，按照相当于整个存续期内的预期信用损失金额计量损失准备。

除上述计量方法以外的金融资产，公司在每个资产负债表日评估其信用风险自初始确认后是否已经显著增加。如果信用风险自初始确认后已显著增加，公司按照整个存续期内预期信用损失的金额计量损失准备；如果信用风险自初始确认后未显著增加，公司按照该金融工具未来12个月内预期信用损失的金额计量损失准备。

公司利用可获得的合理且有依据的信息，包括前瞻性信息，通过比较金融工具在资产负债表日发生违约的风险与在初始确认日发生违约的风险，以确定金融工具的信用风险自初始确认后是否已显著增加。

于资产负债表日，若公司判断金融工具只具有较低的信用风险，则假定该金融工具的信用风险自初始确认后并未显著增加。

公司以单项金融工具或金融工具组合为基础评估预期信用风险和计量预期信用损失。当以金融工具组合为基础时，公司以共同风险特征为依据，将金融工具划分为不同组合。

公司在每个资产负债表日重新计量预期信用损失，由此形成的损失准备的增加或转回金额，作为减值损失或利得计入当期损益。对于以摊余成本计量的金融资产，损失准备抵减该金融资产在资产负债表中列示的账面价值；对于以公允价值计量且其变动计入其他综合收益的债权投资，公司在其他综合收益中确认其损失准备，不抵减该金融资产的账面价值。

(2) 按组合评估预期信用风险和计量预期信用损失的金融工具

项 目	确定组合的依据	计量预期信用损失的方法
其他应收款——账龄组合	账龄	参考历史信用损失经验，结合当前状况以及对未来经

		济状况的预测，通过违约风险敞口和未来12个月内或整个存续期预期信用损失率，计算预期信用损失
--	--	---

(3) 按组合计量预期信用损失的应收款项及合同资产

1) 具体组合及计量预期信用损失的方法

项 目	确定组合的依据	计量预期信用损失的方法
应收银行承兑汇票	票据类型	参考历史信用损失经验，结合当前状况以及对未来经济状况的预测，通过违约风险敞口和整个存续期预期信用损失率，计算预期信用损失
应收商业承兑汇票		
数字化应收账款债权凭证	账龄	参考历史信用损失经验，结合当前状况以及对未来经济状况的预测，编制应收账款账龄与整个存续期预期信用损失率对照表，计算预期信用损失
应收账款——账龄组合		
合同资产——账龄组合		

2) 应收账款——账龄组合的账龄与整个存续期预期信用损失率对照表

账 龄	预期信用损失率(%)				
	应收账款	合同资产	商业承兑汇票	数字化应收账款债权凭证	其他应收款
1年以内(含,下同)	5	5	5	5	5
1-2年	10	10	10	10	10
2-3年	30	30	30	30	30
3-4年	50	50	50	50	50
4年以上	100	100	100	100	100

6、金融资产和金融负债的抵销

金融资产和金融负债在资产负债表内分别列示，不相互抵销。但同时满足下列条件的，公司以相互抵销后的净额在资产负债表内列示：(1)公司具有抵销已确认金额的法定权利，且该种法定权利是当前可执行的；(2)公司计划以净额结算，或同时变现该金融资产和清偿该金融负债。

不满足终止确认条件的金融资产转移，公司不对已转移的金融资产和相关负债进行抵销。

10、存货

(1) 存货的分类

存货包括在日常活动中持有以备出售的产成品或商品、处在生产过程中的在产品、在生产过程或提供劳务过程中耗用的材料和物料等。

(2) 发出存货的计价方法

发出存货采用月末一次加权平均法。

(3) 存货可变现净值的确定依据

资产负债表日，存货采用成本与可变现净值孰低计量，按照单个存货成本高于可变现净值的差额计提存货跌价准备。直接用于出售的存货，在正常生产经营过程中以该存货的估计售价减去估计的销售费用和相关税费后的金额确定其可变现净值；需要经过加工的存货，在正常生产经营过程中以所生产的产成品的估计售价减去至完工时估计将要发生的成本、估计的销售费用和相关税费后的金额确定其可变现净值；资产负债表日，同一项存货中一部分有合同价格约定、其他部分不存在合同价格的，分别确定其可变现净值，并与其对应的成本进行比较，分别确定存货跌价准备的计提或转回的金额。

(4) 存货的盘存制度

存货的盘存制度为永续盘存制。

(5) 低值易耗品和包装物的摊销方法

按照一次转销法进行摊销。

11、合同资产

公司将拥有的、无条件(即,仅取决于时间流逝)向客户收取对价的权利作为应收款项列示,将已向客户转让商品而有权收取对价的权利(该权利取决于时间流逝之外的其他因素)作为合同资产列示。

12、合同成本

与合同成本有关的资产包括合同取得成本和合同履约成本。

公司为取得合同发生的增量成本预期能够收回的,作为合同取得成本确认为一项资产。如果合同取得成本的摊销期限不超过一年,在发生时直接计入当期损益。

公司为履行合同发生的成本,不适用存货、固定资产或无形资产等相关准则的规范范围且同时满足下列条件的,作为合同履约成本确认为一项资产:

(1) 该成本与一份当前或预期取得的合同直接相关,包括直接人工、直接材料、制造费用(或类似费用)、明确由客户承担的成本以及仅因该合同而发生的其他成本;

(2) 该成本增加了公司未来用于履行履约义务的资源;

(3) 该成本预期能够收回。

公司对于与合同成本有关的资产采用与该资产相关的商品或服务收入确认相同的基础进行摊销,计入当期损益。

如果与合同成本有关的资产的账面价值高于因转让与该资产相关的商品或服务预期能够取得的剩余对价减去估计将要发生的成本,公司对超出部分计提减值准备,并确认为资产减值损失。以前期间减值的因素之后发生变化,使得转让该资产相关的商品或服务预期能够取得的剩余对价减去估计将要发生的成本高于该资产账面价值的,转回原已计提的资产减值准备,并计入当期损益,但转回后的资产账面价值不超过假定不计提减值准备情况下该资产在转回日的账面价值。

13、持有待售资产

(1) 持有待售的非流动资产或处置组的分类

公司将同时满足下列条件的非流动资产或处置组划分为持有待售类别:(1)根据类似交易中出售此类资产或处置组的惯例,在当前状况下即可立即出售;(2)出售极可能发生,即公司已经就出售计划作出决议且获得确定的购买承诺,预计出售将在一年内完成。

公司专为转售而取得的非流动资产或处置组,在取得日满足“预计出售将在一年内完成”的条件,且短期(通常为3个月)内很可能满足持有待售类别的其他划分条件的,在取得日将其划分为持有待售类别。

因公司无法控制的下列原因之一,导致非关联方之间的交易未能在一年内完成,且公司仍然承诺出售非流动资产或处置组的,继续将非流动资产或处置组划分为持有待售类别:(1)买方或其他方意外设定导致出售延期的条件,公司针对这些条件已经及时采取行动,且预计能够自设定导致出售延期的条件起一年内顺利化解延期因素;(2)因发生罕见情况,导致持有待售的非流动资产或处置组未能在一年内完成出售,公司在最初一年内已经针对这些新情况采取必要措施且重新满足了持有待售类别的划分条件。

(2) 持有待售的非流动资产或处置组的计量

1) 初始计量和后续计量

初始计量和在资产负债表日重新计量持有待售的非流动资产或处置组时,其账面价值高于公允价值减去出售费用后的净额的,将账面价值减记至公允价值减去出售费用后的净额,减记的金额确认为资产减值损失,计入当期损益,同时计提持有待售资产减值准备。

对于取得日划分为持有待售类别的非流动资产或处置组,在初始计量时比较假定其不划分为持有待售类别情况下的初始计量金额和公允价值减去出售费用后的净额,以两者孰低计量。除企业合并中取得的非流动资产或处置组外,由非流动资产或处置组以公允价值减去出售费用后的净额作为初始计量金额而产生的差额,计入当期损益。

对于持有待售的处置组确认的资产减值损失金额,先抵减处置组中商誉的账面价值,再根据处置组中的各项非流动资产账面价值所占比重,按比例抵减其账面价值。

持有待售的非流动资产或处置组中的非流动资产不计提折旧或摊销，持有待售的处置组中负债的利息和其他费用继续予以确认。

2) 资产减值损失转回的会计处理

后续资产负债表日持有待售的非流动资产公允价值减去出售费用后的净额增加的，以前减记的金额予以恢复，并在划分为持有待售类别后确认的资产减值损失金额内转回，转回金额计入当期损益。划分为持有待售类别前确认的资产减值损失不转回。

后续资产负债表日持有待售的处置组公允价值减去出售费用后的净额增加的，以前减记的金额予以恢复，并在划分为持有待售类别后非流动资产确认的资产减值损失金额内转回，转回金额计入当期损益。已抵减的商誉账面价值，以及非流动资产在划分为持有待售类别前确认的资产减值损失不转回。

持有待售的处置组确认的资产减值损失后续转回金额，根据处置组中除商誉外各项非流动资产账面价值所占比重，按比例增加其账面价值。

3) 不再继续划分为持有待售类别以及终止确认的会计处理

非流动资产或处置组因不再满足持有待售类别的划分条件而不再继续划分为持有待售类别或非流动资产从持有待售的处置组中移除时，按照以下两者孰低计量：1)划分为持有待售类别前的账面价值，按照假定不划分为持有待售类别情况下本应确认的折旧、摊销或减值等进行调整后的金额；2)可收回金额。

终止确认持有待售的非流动资产或处置组时，将尚未确认的利得或损失计入当期损益。

14、长期股权投资

1、共同控制、重大影响的判断

按照相关约定对某项安排存在共有的控制，并且该安排的相关活动必须经过分享控制权的参与方一致同意后才能决策，认定为共同控制。对被投资单位的财务和经营政策有参与决策的权力，但并不能够控制或者与其他方一起共同控制这些政策的制定，认定为重大影响。

2、投资成本的确定

(1)同一控制下的企业合并形成的，合并方以支付现金、转让非现金资产、承担债务或发行权益性证券作为合并对价的，在合并日按照取得被合并方所有者权益在最终控制方合并财务报表中的账面价值的份额作为其初始投资成本。长期股权投资初始投资成本与支付的合并对价的账面价值或发行股份的面值总额之间的差额调整资本公积；资本公积不足冲减的，调整留存收益。

公司通过多次交易分步实现同一控制下企业合并形成的长期股权投资，判断是否属于“一揽子交易”。属于“一揽子交易”的，把各项交易作为一项取得控制权的交易进行会计处理。不属于“一揽子交易”的，在合并日，根据合并后应享有被合并方净资产在最终控制方合并财务报表中的账面价值的份额确定初始投资成本。合并日长期股权投资的初始投资成本，与达到合并前的长期股权投资账面价值加上合并日进一步取得股份新支付对价的账面价值之和的差额，调整资本公积；资本公积不足冲减的，调整留存收益。

(2)非同一控制下的企业合并形成的，在购买日按照支付的合并对价的公允价值作为其初始投资成本。

公司通过多次交易分步实现非同一控制下企业合并形成的长期股权投资，区分个别财务报表和合并财务报表进行相关会计处理：

1)在个别财务报表中，按照原持有的股权投资的账面价值加上新增投资成本之和，作为改按成本法核算的初始投资成本。

2)在合并财务报表中，判断是否属于“一揽子交易”。属于“一揽子交易”的，把各项交易作为一项取得控制权的交易进行会计处理。不属于“一揽子交易”的，对于购买日之前持有的被购买方的股权，按照该股权在购买日的公允价值进行重新计量，公允价值与其账面价值的差额计入当期投资收益；购买日之前持有的被购买方的股权涉及权益法核算下的其他综合收益等的，与其相关的其他综合收益等转为购买日所属当期收益。但由于被投资方重新计量设定受益计划净负债或净资产变动而产生的其他综合收益除外。

(3)除企业合并形成以外的：以支付现金取得的，按照实际支付的购买价款作为其初始投资成本；以发行权益性证券取得的，按照发行权益性证券的公允价值作为其初始投资成本；以债务重组方式取得的，按《企业会计准则第12号——债务重

组》确定其初始投资成本；以非货币性资产交换取得的，按《企业会计准则第7号——非货币性资产交换》确定其初始投资成本。

3、后续计量及损益确认方法

对被投资单位实施控制的长期股权投资采用成本法核算；对联营企业和合营企业的长期股权投资，采用权益法核算。

4、通过多次交易分步处置对子公司投资至丧失控制权的处理方法

(1) 个别财务报表

对处置的股权，其账面价值与实际取得价款之间的差额，计入当期损益。对于剩余股权，对被投资单位仍具有重大影响或者与其他方一起实施共同控制的，转为权益法核算；不能再对被投资单位实施控制、共同控制或重大影响的，按照《企业会计准则第22号——金融工具确认和计量》的相关规定进行核算。

(2) 合并财务报表

1) 通过多次交易分步处置对子公司投资至丧失控制权，且不属于“一揽子交易”的

在丧失控制权之前，处置价款与处置长期股权投资相对应享有子公司自购买日或合并日开始持续计算的净资产份额之间的差额，调整资本公积（资本溢价），资本溢价不足冲减的，冲减留存收益。

丧失对原子公司控制权时，对于剩余股权，按照其在丧失控制权日的公允价值进行重新计量。处置股权取得的对价与剩余股权公允价值之和，减去按原持股比例计算应享有原有子公司自购买日或合并日开始持续计算的净资产的份额之间的差额，计入丧失控制权当期的投资收益，同时冲减商誉。与原有子公司股权投资相关的其他综合收益等，应当在丧失控制权时转为当期投资收益。

2) 通过多次交易分步处置对子公司投资至丧失控制权，且属于“一揽子交易”的

将各项交易作为一项处置子公司并丧失控制权的交易进行会计处理。但是，在丧失控制权之前每一次处置价款与处置投资对应的享有该子公司净资产份额的差额，在合并财务报表中确认为其他综合收益，在丧失控制权时一并转入丧失控制权当期的损益。

15、固定资产

(1) 确认条件

固定资产是指为生产商品、提供劳务、出租或经营管理而持有的，使用年限超过一个会计年度的有形资产。固定资产在同时满足经济利益很可能流入、成本能够可靠计量时予以确认。

(2) 折旧方法

类别	折旧方法	折旧年限（年）	残值率（%）	年折旧率（%）
境外土地所有权	不计提折旧			
房屋及建筑物	年限平均法	20	5	4.75
通用设备	年限平均法	3-5	5	19.00-31.67
专用设备	年限平均法	10	5	9.50
运输工具	年限平均法	4-5	5	19.00-23.75

16、在建工程

(1) 在建工程同时满足经济利益很可能流入、成本能够可靠计量则予以确认。在建工程按建造该项资产达到预定可使用状态前所发生的实际成本计量。

(2) 在建工程达到预定可使用状态时，按工程实际成本转入固定资产。已达到预定可使用状态但尚未办理竣工决算的，

先按估计价值转入固定资产，待办理竣工决算后再按实际成本调整原暂估价值，但不再调整原已计提的折旧。

17、借款费用

借款费用资本化的确认原则

公司发生的借款费用，可直接归属于符合资本化条件的资产的购建或者生产的，予以资本化，计入相关资产成本；其他借款费用，在发生时确认为费用，计入当期损益。

借款费用资本化期间

(1)当借款费用同时满足下列条件时，开始资本化：1) 资产支出已经发生；2) 借款费用已经发生；3) 为使资产达到预定可使用或可销售状态所必要的购建或者生产活动已经开始。

(2)若符合资本化条件的资产在购建或者生产过程中发生非正常中断，并且中断时间连续超过3个月，暂停借款费用的资本化；中断期间发生的借款费用确认为当期费用，直至资产的购建或者生产活动重新开始。

(3)当所购建或者生产符合资本化条件的资产达到预定可使用或可销售状态时，借款费用停止资本化。

借款费用资本化率以及资本化金额

为购建或者生产符合资本化条件的资产而借入专门借款的，以专门借款当期实际发生的利息费用（包括按照实际利率法确定的折价或溢价的摊销），减去将尚未动用的借款资金存入银行取得的利息收入或进行暂时性投资取得的投资收益后的金额，确定应予资本化的利息金额；为购建或者生产符合资本化条件的资产占用了一般借款的，根据累计资产支出超过专门借款的资产支出加权平均数乘以占用一般借款的资本化率，计算确定一般借款应予资本化的利息金额。

18、无形资产

(1) 计价方法、使用寿命、减值测试

1) 无形资产包括土地使用权、专利权及非专利技术等，按成本进行初始计量。

2) 使用寿命有限的无形资产，在使用寿命内按照与该项无形资产有关的经济利益的预期实现方式系统合理地摊销，无法可靠确定预期实现方式的，采用直线法摊销。具体年限如下：

项 目	摊销年限(年)
土地使用权	50
专利权	8
软件	5
商标使用权	10

(2) 内部研究开发支出会计政策

内部研究开发项目研究阶段的支出，于发生时计入当期损益。内部研究开发项目开发阶段的支出，同时满足下列条件的，确认为无形资产：(1)完成该无形资产以使其能够使用或出售在技术上具有可行性；(2)具有完成该无形资产并使用或出售的意图；(3)无形资产产生经济利益的方式，包括能够证明运用该无形资产生产的产品存在市场或无形资产自身存在市场，无形资产将在内部使用的，能证明其有用性；(4)有足够的技术、财务资源和其他资源支持，以完成该无形资产的开发，并有能力使用或出售该无形资产；(5)归属于该无形资产开发阶段的支出能够可靠地计量。

19、长期资产减值

对长期股权投资、固定资产、在建工程、使用权资产、使用寿命有限的无形资产等长期资产，在资产负债表日有迹象表明发生减值的，估计其可收回金额。对因企业合并所形成的商誉和使用寿命不确定的无形资产，无论是否存在减值迹象，每

年都进行减值测试。商誉结合与其相关的资产组或者资产组组合进行减值测试。

若上述长期资产的可收回金额低于其账面价值的，按其差额确认资产减值准备并计入当期损益。

20、长期待摊费用

长期待摊费用核算已经支出，摊销期限在1年以上（不含1年）的各项费用。长期待摊费用按实际发生额入账，在受益期或规定的期限内分期平均摊销。如果长期待摊的费用项目不能使以后会计期间受益则将尚未摊销的该项目的摊余价值全部转入当期损益。

21、合同负债

公司将已收或应收客户对价而应向客户转让商品的义务作为合同负债列示。

22、职工薪酬

（1）短期薪酬的会计处理方法

职工薪酬包括短期薪酬、离职后福利、辞退福利和其他长期职工福利。在职工为公司提供服务的会计期间，将实际发生的短期薪酬确认为负债，并计入当期损益或相关资产成本。

（2）离职后福利的会计处理方法

离职后福利分为设定提存计划和设定受益计划。

(1)在职工为公司提供服务的会计期间，根据设定提存计划计算的应缴存金额确认为负债，并计入当期损益或相关资产成本。

(2)对设定受益计划的会计处理通常包括下列步骤：

1)根据预期累计福利单位法，采用无偏且相互一致的精算假设对有关人口统计变量和财务变量等作出估计，计量设定受益计划所产生的义务，并确定相关义务的所属期间。同时，对设定受益计划所产生的义务予以折现，以确定设定受益计划义务的现值和当期服务成本；

2)设定受益计划存在资产的，将设定受益计划义务现值减去设定受益计划资产公允价值所形成的赤字或盈余确认为一项设定受益计划净负债或净资产。设定受益计划存在盈余的，以设定受益计划的盈余和资产上限两项的孰低者计量设定受益计划净资产；

3)期末，将设定受益计划产生的职工薪酬成本确认为服务成本、设定受益计划净负债或净资产的利息净额以及重新计量设定受益计划净负债或净资产所产生的变动等三部分，其中服务成本和设定受益计划净负债或净资产的利息净额计入当期损益或相关资产成本，重新计量设定受益计划净负债或净资产所产生的变动计入其他综合收益，并且在后续会计期间不允许转回至损益，但可以在权益范围内转移这些在其他综合收益确认的金额。

（3）辞退福利的会计处理方法

向职工提供的辞退福利，在下列两者孰早日确认辞退福利产生的职工薪酬负债，并计入当期损益：(1)公司不能单方面撤回因解除劳动关系计划或裁减建议所提供的辞退福利时；(2)公司确认与涉及支付辞退福利的重组相关的成本或费用时。

（4）其他长期职工福利的会计处理方法

向职工提供的其他长期福利，符合设定提存计划条件的，按照设定提存计划的有关规定进行会计处理；除此之外的其他

长期福利，按照设定受益计划的有关规定进行会计处理，为简化相关会计处理，将其产生的职工薪酬成本确认为服务成本、其他长期职工福利净负债或净资产的利息净额以及重新计量其他长期职工福利净负债或净资产所产生的变动等组成项目的总净额计入当期损益或相关资产成本。

23、预计负债

(1) 因对外提供担保、诉讼事项、产品质量保证、亏损合同等或有事项形成的义务成为公司承担的现时义务，履行该义务很可能导致经济利益流出公司，且该义务的金额能够可靠的计量时，公司将该项义务确认为预计负债。

(2) 公司按照履行相关现时义务所需支出的最佳估计数对预计负债进行初始计量，并在资产负债表日对预计负债的账面价值进行复核。

24、股份支付

(1) 股份支付的种类

包括以权益结算的股份支付和以现金结算的股份支付。

(2) 实施、修改、终止股份支付计划的相关会计处理

1) 以权益结算的股份支付

授予后立即可行权的换取职工服务的以权益结算的股份支付，在授予日按照权益工具的公允价值计入相关成本或费用，相应调整资本公积。完成等待期内的服务或达到规定业绩条件才可行权的换取职工服务的以权益结算的股份支付，在等待期内的每个资产负债表日，以对可行权权益工具数量的最佳估计为基础，按权益工具授予日的公允价值，将当期取得的服务计入相关成本或费用，相应调整资本公积。

换取其他方服务的权益结算的股份支付，如果其他方服务的公允价值能够可靠计量的，按照其他方服务在取得日的公允价值计量；如果其他方服务的公允价值不能可靠计量，但权益工具的公允价值能够可靠计量的，按照权益工具在服务取得日的公允价值计量，计入相关成本或费用，相应增加所有者权益。

2) 以现金结算的股份支付

授予后立即可行权的换取职工服务的以现金结算的股份支付，在授予日按公司承担负债的公允价值计入相关成本或费用，相应增加负债。完成等待期内的服务或达到规定业绩条件才可行权的换取职工服务的以现金结算的股份支付，在等待期内的每个资产负债表日，以对可行权情况的最佳估计为基础，按公司承担负债的公允价值，将当期取得的服务计入相关成本或费用和相应的负债。

3) 修改、终止股份支付计划

如果修改增加了所授予的权益工具的公允价值，公司按照权益工具公允价值的增加相应地确认取得服务的增加；如果修改增加了所授予的权益工具的数量，公司将增加的权益工具的公允价值相应地确认为取得服务的增加；如果公司按照有利于职工的方式修改可行权条件，公司在处理可行权条件时，考虑修改后的可行权条件。

如果修改减少了授予的权益工具的公允价值，公司继续以权益工具在授予日的公允价值为基础，确认取得服务的金额，而不考虑权益工具公允价值的减少；如果修改减少了授予的权益工具的数量，公司将减少部分作为已授予的权益工具的取消来进行处理；如果以不利于职工的方式修改了可行权条件，在处理可行权条件时，不考虑修改后的可行权条件。

如果公司在等待期内取消了所授予的权益工具或结算了所授予的权益工具（因未满足可行权条件而被取消的除外），则将取消或结算作为加速可行权处理，立即确认原本在剩余等待期内确认的金额。

25、收入

收入确认和计量所采用的会计政策

(1) 收入确认原则

于合同开始日，公司对合同进行评估，识别合同所包含的各单项履约义务，并确定各单项履约义务是在某一时段内履行，还是在某一时点履行。

满足下列条件之一时，属于在某一时段内履行履约义务，否则，属于在某一时点履行履约义务：(1)客户在公司履约的同时即取得并消耗公司履约所带来的经济利益；(2)客户能够控制公司履约过程中在建商品；(3)公司履约过程中所产出的商品具有不可替代用途，且公司在整个合同期间内有权就累计至今已完成的履约部分收取款项。

对于在某一时段内履行的履约义务，公司在该段时间内按照履约进度确认收入。履约进度不能合理确定时，已经发生的成本预计能够得到补偿的，按照已经发生的成本金额确认收入，直到履约进度能够合理确定为止。对于在某一时点履行的履约义务，在客户取得相关商品或服务控制权时点确认收入。在判断客户是否已取得商品控制权时，公司考虑下列迹象：(1)公司就该商品享有现时收款权利，即客户就该商品负有现时付款义务；(2)公司已将该商品的法定所有权转移给客户，即客户已拥有该商品的法定所有权；(3)公司已将该商品实物转移给客户，即客户已实物占有该商品；(4)公司已将该商品所有权上的主要风险和报酬转移给客户，即客户已取得该商品所有权上的主要风险和报酬；(5)客户已接受该商品；(6)其他表明客户已取得商品控制权的迹象。

(2) 收入计量原则

1)公司按照分摊至各单项履约义务的交易价格计量收入。交易价格是公司因向客户转让商品或服务而预期有权收取的对价金额，不包括代第三方收取的款项以及预期将退还给客户的款项。

2)合同中存在可变对价的，公司按照期望值或最可能发生金额确定可变对价的最佳估计数，但包含可变对价的交易价格，不超过在相关不确定性消除时累计已确认收入极可能不会发生重大转回的金额。

3)合同中存在重大融资成分的，公司按照假定客户在取得商品或服务控制权时即以现金支付的应付金额确定交易价格。该交易价格与合同对价之间的差额，在合同期间内采用实际利率法摊销。合同开始日，公司预计客户取得商品或服务控制权与客户支付价款间隔不超过一年的，不考虑合同中存在的重大融资成分。

4)合同中包含两项或多项履约义务的，公司于合同开始日，按照各单项履约义务所承诺商品的单独售价的相对比例，将交易价格分摊至各单项履约义务。

(3) 收入确认的具体方法

公司主要销售晶体生产设备和智能化加工设备等产品。上述业务属于在某一时点履行的履约义务，对于需承担安装调试或指导安装调试合同义务的设备销售收入，于现场安装调试验收合格后予以确认，具体以用户签署现场安装调试完成单为准；对于无需承担安装调试或指导安装调试合同义务的设备销售收入，于发货签收后予以确认。

26、政府补助

(1) 政府补助在同时满足下列条件时予以确认：1)公司能够满足政府补助所附的条件；2)公司能够收到政府补助。政府补助为货币性资产的，按照收到或应收的金额计量。政府补助为非货币性资产的，按照公允价值计量；公允价值不能可靠取得的，按照名义金额计量。

(2) 与资产相关的政府补助判断依据及会计处理方法

政府文件规定用于购建或以其他方式形成长期资产的政府补助划分为与资产相关的政府补助。政府文件不明确的，以取得该补助必须具备的基本条件为基础进行判断，以购建或以其他方式形成长期资产为基本条件的作为与资产相关的政府补助。与资产相关的政府补助，冲减相关资产的账面价值或确认为递延收益。与资产相关的政府补助确认为递延收益的，在相关资产使用寿命内按照合理、系统的方法分期计入损益。按照名义金额计量的政府补助，直接计入当期损益。相关资产在使用寿命结束前被出售、转让、报废或发生毁损的，将尚未分配的相关递延收益余额转入资产处置当期的损益。

(3) 与收益相关的政府补助判断依据及会计处理方法

除与资产相关的政府补助之外的政府补助划分为与收益相关的政府补助。对于同时包含与资产相关部分和与收益相关部分的政府补助，难以区分与资产相关或与收益相关的，整体归类为与收益相关的政府补助。与收益相关的政府补助，用于补偿以后期间的相关成本费用或损失的，确认为递延收益，在确认相关成本费用或损失的期间，计入当期损益或冲减相关成本；用于补偿已发生的相关成本费用或损失的，直接计入当期损益或冲减相关成本。

(4) 与公司日常经营活动相关的政府补助，按照经济业务实质，计入其他收益或冲减相关成本费用。与公司日常活动无关的政府补助，计入营业外收支。

(5) 政策性优惠贷款贴息的会计处理方法

- 1) 财政将贴息资金拨付给贷款银行，由贷款银行以政策性优惠利率向公司提供贷款的，以实际收到的借款金额作为借款的入账价值，按照借款本金和该政策性优惠利率计算相关借款费用。
- 2) 财政将贴息资金直接拨付给公司的，将对应的贴息冲减相关借款费用。

27、递延所得税资产/递延所得税负债

(1) 根据资产、负债的账面价值与其计税基础之间的差额（未作为资产和负债确认的项目按照税法规定可以确定其计税基础的，该计税基础与其账面数之间的差额），按照预期收回该资产或清偿该负债期间的适用税率计算确认递延所得税资产或递延所得税负债。

(2) 确认递延所得税资产以很可能取得用来抵扣可抵扣暂时性差异的应纳税所得额为限。资产负债表日，有确凿证据表明未来期间很可能获得足够的应纳税所得额用来抵扣可抵扣暂时性差异的，确认以前会计期间未确认的递延所得税资产。

(3) 资产负债表日，对递延所得税资产的账面价值进行复核，如果未来期间很可能无法获得足够的应纳税所得额用以抵扣递延所得税资产的利益，则减记递延所得税资产的账面价值。在很可能获得足够的应纳税所得额时，转回减记的金额。

(4) 公司当期所得税和递延所得税作为所得税费用或收益计入当期损益，但不包括下列情况产生的所得税：1) 企业合并；2) 直接在所有者权益中确认的交易或者事项。

28、租赁

(1) 公司作为承租人

在租赁期开始日，公司将租赁期不超过12个月，且不包含购买选择权的租赁认定为短期租赁；将单项租赁资产为全新资产时价值较低的租赁认定为低价值资产租赁。公司转租或预期转租租赁资产的，原租赁不认定为低价值资产租赁。

对于所有短期租赁和低价值资产租赁，公司在租赁期内各个期间按照直线法将租赁付款额计入相关资产成本或当期损益。

除上述采用简化处理的短期租赁和低价值资产租赁外，在租赁期开始日，公司对租赁确认使用权资产和租赁负债。

1) 使用权资产

使用权资产按照成本进行初始计量，该成本包括：1) 租赁负债的初始计量金额；2) 在租赁期开始日或之前支付的租赁付款额，存在租赁激励的，扣除已享受的租赁激励相关金额；3) 承租人发生的初始直接费用；4) 承租人为拆卸及移除租赁资产、复原租赁资产所在场地或将租赁资产恢复至租赁条款约定状态预计将发生的成本。

公司按照直线法对使用权资产计提折旧。能够合理确定租赁期届满时取得租赁资产所有权的，公司在租赁资产剩余使用寿命内计提折旧。无法合理确定租赁期届满时能够取得租赁资产所有权的，公司在租赁期与租赁资产剩余使用寿命两者孰短的期间内计提折旧。

2) 租赁负债

在租赁开始日，公司将尚未支付的租赁付款额的现值确认为租赁负债。计算租赁付款额现值时采用租赁内含利率作为折现率，无法确定租赁内含利率的，采用公司增量借款利率作为折现率。租赁付款额与其现值之间的差额作为未确认融资费用，在租赁期各个期间内按照确认租赁付款额现值的折现率确认利息费用，并计入当期损益。未纳入租赁负债计量的可变租赁付款额于实际发生时计入当期损益。

租赁期开始日后，当实质固定付款额发生变动、担保余值预计的应付金额发生变化、用于确定租赁付款额的指数或比率发生变动、购买选择权、续租选择权或终止选择权的评估结果或实际行权情况发生变化时，公司按照变动后的租赁付款额的现值重新计量租赁负债，并相应调整使用权资产的账面价值，如使用权资产账面价值已调减至零，但租赁负债仍需进一步调减的，将剩余金额计入当期损益。

(2) 公司作为出租人

在租赁开始日，公司将实质上转移了与租赁资产所有权有关的几乎全部风险和报酬的租赁划分为融资租赁，除此之外的均为经营租赁。

1) 经营租赁

公司在租赁期内各个期间按照直线法将租赁收款额确认为租金收入，发生的初始直接费用予以资本化并按照与租金收入

确认相同的基础进行分摊，分期计入当期损益。公司取得的与经营租赁有关的未计入租赁收款额的可变租赁付款额在实际发生时计入当期损益。

2) 融资租赁

在租赁期开始日，公司按照租赁投资净额（未担保余值和租赁期开始日尚未收到的租赁收款额按照租赁内含利率折现的现值之和）确认应收融资租赁款，并终止确认融资租赁资产。在租赁期的各个期间，公司按照租赁内含利率计算并确认利息收入。

公司取得的未纳入租赁投资净额计量的可变租赁付款额在实际发生时计入当期损益。

(3) 售后租回

1) 公司作为承租人

公司按照《企业会计准则第14号——收入》的规定，评估确定售后租回交易中的资产转让是否属于销售。

售后租回交易中的资产转让属于销售的，公司按原资产账面价值中与租回获得的使用权有关的部分，计量售后租回所形成的使用权资产，并仅就转让至出租人的权利确认相关利得或损失。

售后租回交易中的资产转让不属于销售的，公司继续确认被转让资产，同时确认一项与转让收入等额的金融负债，并按照《企业会计准则第 22 号——金融工具确认和计量》对该金融负债进行会计处理。

2) 公司作为出租人

公司按照《企业会计准则第14号——收入》的规定，评估确定售后租回交易中的资产转让是否属于销售。

售后租回交易中的资产转让属于销售的，公司根据其他适用的企业会计准则对资产购买进行会计处理，并根据《企业会计准则第21号——租赁》对资产出租进行会计处理。

售后租回交易中的资产转让不属于销售的，公司不确认被转让资产，但确认一项与转让收入等额的金融资产，并按照《企业会计准则第22号——金融工具确认和计量》对该金融资产进行会计处理。

29、其他重要的会计政策和会计估计

1、终止经营的确认标准、会计处理方法

满足下列条件之一的、已经被处置或划分为持有待售类别且能够单独区分的组成部分确认为终止经营：

- (1)该组成部分代表一项独立的主要业务或一个单独的主要经营地区；
- (2)该组成部分是拟对一项独立的主要业务或一个单独的主要经营地区进行处置的一项相关联计划的一部分；
- (3)该组成部分是专为转售而取得的子公司。

2、与回购公司股份相关的会计处理方法

因减少注册资本或奖励职工等原因收购本公司股份的，按实际支付的金额作为库存股处理，同时进行备查登记。如果将回购的股份注销，则将按注销股票面值和注销股数计算的股票面值总额与实际回购所支付的金额之间的差额冲减资本公积，资本公积不足冲减的，冲减留存收益；如果将回购的股份奖励给本公司职工属于以权益结算的股份支付，于职工行权购买本公司股份收到价款时，转销交付职工的库存股成本和等待期内资本公积（其他资本公积）累计金额，同时，按照其差额调整资本公积（股本溢价）。

3、公司以内部组织结构、管理要求、内部报告制度等为依据确定经营分部。公司的经营分部是指同时满足下列条件的组成部分：

- (1) 该组成部分能够在日常活动中产生收入、发生费用；
- (2) 管理层能够定期评价该组成部分的经营成果，以决定向其配置资源、评价其业绩；
- (3) 能够通过分析取得该组成部分的财务状况、经营成果和现金流量等有关会计信息。

30、重要会计政策和会计估计变更

(1) 重要会计政策变更

√ 适用 □ 不适用

会计政策变更的内容和原因	审批程序	备注
<p>财政部2018年12月发布了《关于修订印发<企业会计准则第21号——租赁>的通知》（财会[2018]35号）（以下简称“新租赁准则”），要求在境内外同时上市的企业以及在境外上市并采用国际财务报告准则或企业会计准则编制财务报表的企业，自2019年1月1日起施行；其他执行企业会计准则的企业自2021年1月1日起施行。根据新租赁准则的要求，本次会计政策变更的主要内容如下：1、新租赁准则下，除短期租赁和低价值资产租赁外，承租人不再区分融资租赁和经营租赁，所有租赁将采用相同的会计处理，均须确认使用权资产和租赁负债。2、对于使用权资产，承租人能够合理确认租赁期届满时取得租赁资产所有权的，应当在租赁资产剩余使用寿命内计提折旧，无法合理确定租赁期届满时能够取得租赁资产所有权的，应当在租赁期与租赁资产剩余使用寿命两者孰短的期间内计提折旧，同时承租人需确定使用权资产是否发生减值，并对已识别的减值损失进行会计处理。3、对于租赁负债，承租人应当按照固定的周期性利率计算租赁负债在租赁期内各期间的利息费用，并计入当期损益。4、对于短期租赁和低价值资产租赁，承租人可以选择不确认使用权资产和租赁负债，并在租赁期内各个期间按照直线法或其他系统合理的方法计入相关资产成本或当期损益。</p>	<p>公司于2021年8月26日召开第四届董事会第十五次会议、第四届监事会第十四次会议审议通过了《关于会计政策变更的议案》</p>	

(1) 本公司自2021年1月1日（以下称首次执行日）起执行经修订的《企业会计准则第21号——租赁》（以下简称新租赁准则）。

1)对于首次执行日前已存在的合同，公司选择不重新评估其是否为租赁或者包含租赁。

2)对本公司作为承租人的租赁合同，公司根据首次执行日执行新租赁准则与原准则的累计影响数调整本报告期初留存收益及财务报表其他相关项目金额，对可比期间信息不予调整。具体处理如下：

对于首次执行日前的融资租赁，公司在首次执行日按照融资租入资产和应付融资租赁款的原账面价值，分别计量使用权资产和租赁负债。

对于首次执行日前的经营租赁，公司在首次执行日根据剩余租赁付款额按首次执行日公司增量借款利率折现的现值计量租赁负债，按照与租赁负债相等的金额，并根据预付租金进行必要调整计量使用权资产。

在首次执行日，公司按照第十节五（19）的规定，对使用权资产进行减值测试并进行相应会计处理。

1)执行新租赁准则对公司2021年1月1日财务报表的无影响。

2)对于首次执行日后12个月内完成的租赁合同，公司采用简化方法，不确认使用权资产和租赁负债，简化处理对公司财务报表无显著影响。

3)对首次执行日前已存在的低价值资产经营租赁合同，公司采用简化方法，不确认使用权资产和租赁负债，自首次执行日起按照新租赁准则进行会计处理。

4)对公司作为出租人的租赁合同，自首次执行日起按照新租赁准则进行会计处理。

(2) 公司自2021年1月26日起执行财政部于2021年度颁布的《企业会计准则解释第14号》，该项会计政策变更对公司财务报表无影响。

(3) 公司自2021年12月31日起执行财政部颁布的《企业会计准则解释第15号》“关于资金集中管理相关列报”规定，该项会计政策变更对公司财务报表无影响。

(2) 重要会计估计变更

适用 不适用

(3) 2021年起首次执行新租赁准则调整执行当年年初财务报表相关项目情况

适用 不适用

(4) 2021 年起首次执行新租赁准则追溯调整前期比较数据说明

□ 适用 √ 不适用

六、税项**1、主要税种及税率**

税种	计税依据	税率
增值税	以按税法规定计算的销售货物和应税劳务收入为基础计算销项税额，扣除当期允许抵扣的进项税额后，差额部分为应交增值税	13%、9%、6%
城市维护建设税	实际缴纳的流转税税额	7%
企业所得税	应纳税所得额	15%、25%
房产税	从价计征的，按房产原值一次减除 30% 后余值的 1.2% 计缴；从租计征的，按租金收入的 12% 计缴	1.2%、12%
教育费附加	实际缴纳的流转税税额	3%
地方教育附加	实际缴纳的流转税税额	2%

存在不同企业所得税税率纳税主体的，披露情况说明

纳税主体名称	所得税税率
本公司	15%
杭州慧翔电液技术开发有限公司	15%
浙江晶鸿精密机械制造有限公司	15%
绍兴上虞晶信机电科技有限公司	15%
浙江晶瑞电子材料有限公司	15%
杭州中为光电技术有限公司	15%
内蒙古晶环电子材料有限公司	15%
浙江晶创自动化设备有限公司	15%
晶盛机电日本株式会社	15%
普莱美特株式会社	15%
内蒙古盛欧机电工程有限公司	15%
杭州晶盛四维技术有限公司	软件企业两免三减半
浙江求是半导体设备有限公司	软件企业两免三减半
浙江美晶新材料有限公司	25%
绍兴上虞晶研半导体材料有限公司	25%
浙江科盛智能装备有限公司	25%
宁夏鑫晶盛电子材料有限公司	25%
绍兴普莱美特真空部件有限公司	25%

杭州汉创智能装备有限公司	25%
内蒙古鑫晶新材料有限公司	25%
宁夏鑫晶新材料科技有限公司	25%
浙江求是创芯半导体设备有限公司	25%
宁夏晶创智能装备有限公司	25%
浙江晶盛星河软件有限公司	25%
浙江晶钰新材料有限公司	25%
宁夏晶环新材料科技有限公司	25%
宁夏创盛新材料科技有限公司	25%

2、税收优惠

(1) 增值税

出口货物实行“免、抵、退”税政策，退税率为13%。

根据《关于鼓励软件产业和集成电路产业发展有关税收政策问题的通知》（财税〔2000〕25号）以及《进一步鼓励软件产业和集成电路产业发展若干政策的通知》（国发〔2011〕4号）的规定，本公司及子公司晶信机电、中为光电、晶盛四维和求是半导体经认定的软件产品的增值税实际税负超过3%的部分享受即征即退政策。

(2) 企业所得税

1) 高新技术企业税收优惠

公司名称	证书编号	高新优惠期限
本公司	GR202133007256	2021年1月1日-2023年12月31日
慧翔电液	GR202133008342	2021年1月1日-2023年12月31日
晶鸿精密	GR202033005513	2020年1月1日-2022年12月31日
晶瑞电子	GR202133008992	2021年1月1日-2023年12月31日
中为光电	GR202033006052	2020年1月1日-2022年12月31日
晶环电子	GR202015000198	2020年1月1日-2022年12月31日
晶信机电	GR202033005740	2020年1月1日-2022年12月31日
晶创自动化	GR202033004233	2020年1月1日-2022年12月31日
盛欧机电	GR202115000100	2021年1月1日-2023年12月31日

2) 软件企业税收优惠

公司名称	证书编号	优惠期限
晶盛四维	浙RQ-2020-0305	2021年1月1日-2021年12月31日
求是半导体	浙RQ-2021-0119	2021年1月1日-2021年12月31日

3) 其他优惠

子公司晶盛日本和普莱美特系在日本注册的公司，日本政府规定年所得金额800万日元以下的中小企业优惠法人税税率为15%。

七、合并财务报表项目注释

1、货币资金

单位：元

项目	期末余额	期初余额
库存现金	257,330.37	212,803.21
银行存款	1,785,146,061.09	903,761,434.23
其他货币资金	81,549,018.94	34,487,424.93
合计	1,866,952,410.40	938,461,662.37
其中：存放在境外的款项总额	62,421,004.17	13,896,658.49
因抵押、质押或冻结等对使用有限制的款项总额	81,549,018.94	87,687,424.93

受限制的货币资金明细情况

单位：元

项目	期末数	期初数
银行存款		
质押定期存款		63,200,000.00
小计		63,200,000.00
其他货币资金		
银行承兑汇票保证金	32,595,504.37	14,499,755.51
信用证保证金	37,081,870.85	8,602,025.35
银行保函保证金	11,871,643.72	1,385,644.07
小计	81,549,018.94	24,487,424.93
合计	81,549,018.94	87,687,424.93

2、交易性金融资产

单位：元

项目	期末余额	期初余额
以公允价值计量且其变动计入当期损益的金融资产	456,000,000.00	365,000,000.00
其中：		
理财产品投资	456,000,000.00	365,000,000.00
合计	456,000,000.00	365,000,000.00

3、应收账款

(1) 应收账款分类披露

单位：元

类别	期末余额					期初余额				
	账面余额		坏账准备		账面价值	账面余额		坏账准备		账面价值
	金额	比例	金额	计提比例		金额	比例	金额	计提比例	
按单项计提坏账准备的应收账款	68,353,629.99	3.46%	68,353,629.99	100.00%		68,353,629.99	3.98%	47,847,540.99	70.00%	20,506,089.00
其中:										
按组合计提坏账准备的应收账款	1,905,406,346.14	96.54%	239,712,117.67	12.58%	1,665,694,228.47	1,649,513,292.84	96.02%	229,393,060.46	13.91%	1,420,120,232.38
其中:										
合计	1,973,759,976.13	100.00%	308,065,747.66	15.61%	1,665,694,228.47	1,717,866,922.83	100.00%	277,240,601.45	16.14%	1,440,626,321.38

按单项计提坏账准备:

单位: 元

名称	期末余额			
	账面余额	坏账准备	计提比例	计提理由
合并单项计提客户	68,353,629.99	68,353,629.99	100.00%	诉讼较多, 经营状况不佳
合计	68,353,629.99	68,353,629.99	--	--

按组合计提坏账准备:

单位: 元

名称	期末余额		
	账面余额	坏账准备	计提比例
账龄组合	1,905,406,346.14	239,712,117.67	12.58%
合计	1,905,406,346.14	239,712,117.67	--

按组合计提坏账准备:

单位: 元

账龄	期末数		
	账面余额	坏账准备	计提比例(%)
1年以内	1,166,720,506.74	58,336,025.34	5.00
1-2年	547,112,506.04	54,711,250.60	10.00
2-3年	88,999,687.47	26,699,906.24	30.00
3-4年	5,217,420.80	2,608,710.40	50.00
4年以上	97,356,225.09	97,356,225.09	100.00
小计	1,905,406,346.14	239,712,117.67	12.58

如是按照预期信用损失一般模型计提应收账款坏账准备, 请参照其他应收款的披露方式披露坏账准备的相关信息:

□ 适用 √ 不适用

按账龄披露

单位：元

账龄	账面余额
1 年以内（含 1 年）	1,166,720,506.74
1 至 2 年	547,112,506.04
2 至 3 年	115,303,164.49
3 年以上	144,623,798.86
3 至 4 年	47,267,573.77
4 年以上	97,356,225.09
合计	1,973,759,976.13

(2) 本期计提、收回或转回的坏账准备情况

本期计提坏账准备情况：

单位：元

类别	期初余额	本期变动金额				期末余额
		计提	收回或转回	核销	其他	
单项计提坏账准备	47,847,540.99	20,506,089.00				68,353,629.99
按组合计提坏账准备	229,393,060.46	16,639,544.45		6,320,487.24		239,712,117.67
合计	277,240,601.45	37,145,633.45		6,320,487.24		308,065,747.66

(3) 本期实际核销的应收账款情况

单位：元

项目	核销金额
货款	6,320,487.24

其中重要的应收账款核销情况：

单位：元

单位名称	应收账款性质	核销金额	核销原因	履行的核销程序	款项是否由关联交易产生
核销客户	货款	6,320,487.24	根据民事调解书约定对无法收到款项进行核销	董事会决议通过	否
合计	--	6,320,487.24	--	--	--

(4) 按欠款方归集的期末余额前五名的应收账款情况

单位：元

单位名称	应收账款期末余额	占应收账款期末余额合计数的比例	坏账准备期末余额
合并客户一	410,507,600.86	20.80%	20,525,380.04
合并客户二	387,650,325.00	19.64%	27,168,406.25
合并客户三	358,586,101.72	18.17%	51,051,793.32
合并客户四	290,884,663.07	14.74%	28,037,089.26
合并客户五	70,005,886.18	3.55%	30,552,719.78
合计	1,517,634,576.83	76.90%	

4、应收款项融资

单位：元

项目	期末余额	期初余额
银行承兑汇票	1,908,171,579.39	2,019,296,943.93
数字化应收账款债权凭证	35,615,796.55	
合计	1,943,787,375.94	2,019,296,943.93

应收款项融资本期增减变动及公允价值变动情况

适用 不适用

如是按照预期信用损失一般模型计提应收款项融资减值准备，请参照其他应收款的披露方式披露减值准备的相关信息：

适用 不适用

应收款项融资信用减值准备

单位：元

项目	期初数	本期增加		本期减少		期末数
		计提	其他	转回	其他	
账龄组合		1,874,515.60				1,874,515.60
合计		1,874,515.60				1,874,515.60

其他说明：

期末公司已质押的应收票据情况

单位：元

项目	期末已质押金额
银行承兑汇票	1,193,542,527.51
小计	1,193,542,527.51

期末公司已背书或贴现且在资产负债表日尚未到期的应收票据及数字化应收账款债权凭证情况

单位：元

项目	期末终止确认金额
银行承兑汇票	2,535,060,181.65
数字化应收账款债权凭证	788,365,273.79
小计	3,323,425,455.44

银行承兑汇票的承兑人是商业银行，由于商业银行具有较高的信用，银行承兑汇票到期不获支付的可能性较低，故本公司将已背书或贴现的银行承兑汇票予以终止确认。但如果该等票据到期不获支付，依据《票据法》之规定，公司仍将对持票

人承担连带责任。

公司持有并转让的数字化应收账款债权凭证包括云信和E信通，该类凭证的开立单位多为大型企业且获得银行授予企业专用的授信额度。凭证到期后不获支付的可能性较低，故本公司将已背书或贴现的数字化应收账款债权凭证予以终止确认。

5、预付款项

(1) 预付款项按账龄列示

单位：元

账龄	期末余额		期初余额	
	金额	比例	金额	比例
1年以内	528,669,920.81	98.98%	162,825,093.55	97.39%
1至2年	1,747,437.99	0.33%	700,240.48	0.42%
2至3年	255,135.81	0.05%	1,918,013.78	1.15%
3年以上	3,446,373.78	0.64%	1,741,977.20	1.04%
合计	534,118,868.39	--	167,185,325.01	--

账龄超过1年且金额重要的预付款项未及时结算原因的说明：

期末无账龄1年以上重要的预付款项。

(2) 按预付对象归集的期末余额前五名的预付款情况

单位：元

单位名称	账面余额	占预付款项余额的比例（%）
供应商一	101,821,857.97	19.06
供应商二	74,006,371.64	13.86
供应商三	38,800,266.65	7.26
供应商四	21,934,020.19	4.11
供应商五	20,644,753.99	3.87
小计	257,207,270.44	48.16

6、其他应收款

单位：元

项目	期末余额	期初余额
其他应收款	23,284,997.65	20,519,460.55
合计	23,284,997.65	20,519,460.55

(1) 其他应收款按款项性质分类情况

单位：元

款项性质	期末账面余额	期初账面余额
押金保证金	24,984,911.68	14,046,658.63
应收暂付款	2,706,395.68	10,588,426.05
备用金	1,742,072.59	1,102,968.92
其他	1,930,450.40	1,922,145.62
合计	31,363,830.35	27,660,199.22

(2) 坏账准备计提情况

单位：元

坏账准备	第一阶段	第二阶段	第三阶段	合计
	未来 12 个月预期信用损失	整个存续期预期信用损失(未发生信用减值)	整个存续期预期信用损失(已发生信用减值)	
2021 年 1 月 1 日余额	601,982.97	294,713.73	6,244,041.97	7,140,738.67
2021 年 1 月 1 日余额 在本期	—	—	—	—
--转入第二阶段	-55,108.94	55,108.94		
--转入第三阶段		-132,366.67	132,366.67	
本期计提	352,304.72	-107,238.11	693,027.42	938,094.03
2021 年 12 月 31 日余额	899,178.75	110,217.89	7,069,436.06	8,078,832.70

损失准备本期变动金额重大的账面余额变动情况

 适用 不适用

按账龄披露

单位：元

账龄	账面余额
1 年以内（含 1 年）	17,983,574.78
1 至 2 年	1,102,178.87
2 至 3 年	1,323,666.68
3 年以上	10,954,410.02
3 至 4 年	8,564,147.91
4 年以上	2,390,262.11
合计	31,363,830.35

(3) 本期计提、收回或转回的坏账准备情况

本期计提坏账准备情况：

单位：元

类别	期初余额	本期变动金额				期末余额
		计提	收回或转回	核销	其他	
按组合计提坏账准备	7,140,738.67	938,094.03				8,078,832.70
合计	7,140,738.67	938,094.03				8,078,832.70

(4) 按欠款方归集的期末余额前五名的其他应收款情况

单位：元

单位名称	款项的性质	期末余额	账龄	占其他应收款期末余额合计数的比例	坏账准备期末余额
绍兴市上虞区公共资源交易中心	押金保证金	9,400,000.00	1 年以内	29.97%	470,000.00
杭州余杭经济技术开发区(钱江经济开发区)管理委员会	押金保证金	5,840,000.00	3-4 年	18.62%	2,920,000.00
浙江省上虞经济开发区管理委员会	押金保证金	2,624,000.00	3-4 年	8.37%	1,312,000.00
绍兴市上虞区财政局	押金保证金	1,254,226.00	1 年以内	4.00%	62,711.30
		612,800.00	2-3 年	1.95%	183,840.00
安徽乐巨通商贸有限公司	应收暂付款	1,300,000.00	5 年以上	4.14%	1,300,000.00
合计	--	21,031,026.00	--	67.05%	6,248,551.30

7、存货

公司是否需要遵守房地产行业的披露要求

否

(1) 存货分类

单位：元

项目	期末余额			期初余额		
	账面余额	存货跌价准备或合同履约成本减值准备	账面价值	账面余额	存货跌价准备或合同履约成本减值准备	账面价值
原材料	666,493,118.44	16,844,171.97	649,648,946.47	390,196,362.41	13,786,542.92	376,409,819.49
在产品	456,143,991.22	3,192,578.67	452,951,412.55	295,766,479.60	6,420,439.84	289,346,039.76
库存商品	358,568,920.88	20,120,318.38	338,448,602.50	123,573,836.41	24,527,199.26	99,046,637.15

发出商品	4,611,017,330.14	10,685,794.40	4,600,331,535.74	1,804,268,214.52	1,266,154.07	1,803,002,060.45
委托加工物资	9,458,443.38		9,458,443.38	12,560,229.60		12,560,229.60
合计	6,101,681,804.06	50,842,863.42	6,050,838,940.64	2,626,365,122.54	46,000,336.09	2,580,364,786.45

(2) 存货跌价准备和合同履约成本减值准备

单位：元

项目	期初余额	本期增加金额		本期减少金额		期末余额
		计提	其他	转回或转销	其他	
原材料	13,786,542.92	4,791,165.39		1,733,536.34		16,844,171.97
在产品	6,420,439.84			3,227,861.17		3,192,578.67
库存商品	24,527,199.26	27,798,306.35		32,205,187.23		20,120,318.38
发出商品	1,266,154.07	12,554,874.66		3,135,234.33		10,685,794.40
合计	46,000,336.09	45,144,346.40		40,301,819.07		50,842,863.42

确定可变现净值的具体依据、本期转回或转销存货跌价准备的原因

项目	确定可变现净值的具体依据	本期转回存货跌价准备的原因	本期转销存货跌价准备的原因
原材料	相关产成品估计售价减去至完工估计将要发生的成本、估计的销售费用以及相关税费后的金额确定可变现净值		本期已将期初计提存货跌价准备的存货售出
在产品	相关产成品估计售价减去至完工估计将要发生的成本、估计的销售费用以及相关税费后的金额确定可变现净值	以前减记存货价值的影响因素的消失	
库存商品	相关产成品估计售价减去估计的销售费用以及相关税费后的金额确定可变现净值		本期已将期初计提存货跌价准备的存货售出
发出商品	相关产成品估计售价减去估计的销售费用以及相关税费后的金额确定可变现净值		本期已将期初计提存货跌价准备的存货售出

8、合同资产

单位：元

项目	期末余额			期初余额		
	账面余额	减值准备	账面价值	账面余额	减值准备	账面价值
应收质保金	565,701,390.21	28,289,519.51	537,411,870.70	266,180,927.05	13,354,335.85	252,826,591.20
合计	565,701,390.21	28,289,519.51	537,411,870.70	266,180,927.05	13,354,335.85	252,826,591.20

如是按照预期信用损失一般模型计提合同资产坏账准备，请参照其他应收款的披露方式披露坏账准备的相关信息：

 适用 不适用

本期合同资产计提减值准备情况

单位：元

项目	本期计提	本期转回	本期转销/核销	原因
按组合计提减值准备	14,935,183.66			
合计	14,935,183.66			--

明细情况

单位：元

项目	期初数	本期增加		本期减少			期末数
		计提	其他	转回	转销或核销	其他	
按组合计提减值准备	13,354,335.85	14,935,183.66					28,289,519.51
合计	13,354,335.85	14,935,183.66					28,289,519.51

采用组合计提减值准备的合同资产

单位：元

项目	期末数		
	账面余额	减值准备	计提比例(%)
账龄组合	565,701,390.21	28,289,519.51	5.00
小计	565,701,390.21	28,289,519.51	5.00

9、持有待售资产

单位：元

项目	期末数			期初数		
	账面余额	减值准备	账面价值	账面余额	减值准备	账面价值
持有待售资产				92,688,708.82		92,688,708.82
合计				92,688,708.82		92,688,708.82

2020年10月14日，中为光电与杭州余杭实业投资有限公司签订房产转让协议，中为光电将其持有的土地厂房以143,010,900.00元转让给对方。双方已于2021年1月18日完成产权交割手续，于本期产生资产处置收益36,700,437.67元。

10、其他流动资产

单位：元

项目	期末余额	期初余额
增值税留抵税额	106,230,955.64	79,428,606.36
预缴的税费	5,948,925.02	5,792,325.04
合计	112,179,880.66	85,220,931.40

11、长期股权投资

单位：元

被投资单位	期初余额(账面价)	本期增减变动								期末余额(账面价)	减值准备期末
		追加	减	权益法	其他综	其他权	宣告发	计提	其他		

	值)	投资	少 投 资	下确认 的投资 损益	合收益 调整	益变动	放现金 股利或 利润	减值 准备		值)	余额
一、合营企业											
二、联营企业											
中环领先半导体材料有限公司(以下简称中环领先)	768,550,558.91	130,000,000.00		24,867,329.85		412,686.89				-3,418,620.68	920,411,954.97
江苏中科智芯集成科技有限公司	11,946,961.78			-1,418,155.82							10,528,805.96
深圳市霍克视觉科技有限公司	20,461,419.05			-445,823.82							20,015,595.23
苏州八匹马超导科技有限公司	2,256,522.06			-332,174.78							1,924,347.28
内蒙古亿钶气体有限公司	6,079,885.12			5,589,528.48							11,669,413.60
福州天瑞线锯科技有限公司	15,015,399.23			-2,082,722.42							12,932,676.81
小计	824,310,746.15	130,000,000.00		26,177,981.49		412,686.89				-3,418,620.68	977,482,793.85
合计	824,310,746.15	130,000,000.00		26,177,981.49		412,686.89				-3,418,620.68	977,482,793.85

其他说明

经公司2021年6月第四届董事会第十三次会议决议通过，公司向中环领先增资1.3亿元，增资后公司持股比例保持不变。

12、固定资产

单位：元

项目	期末余额	期初余额
固定资产	1,508,783,960.18	1,134,910,461.79
合计	1,508,783,960.18	1,134,910,461.79

(1) 固定资产情况

单位：元

项目	房屋及建筑物	通用设备	专用设备	运输工具	境外土地所有权	合计
一、账面原值：						
1.期初余额	534,770,439.68	49,980,184.33	897,449,307.73	20,693,275.61	9,725,622.18	1,512,618,829.53
2.本期增加金额	188,737,608.88	17,975,758.90	306,757,829.66	7,583,340.06		521,054,537.50
(1) 购置	13,742,680.00	14,428,855.35	59,587,353.98	7,583,340.06		95,342,229.39
(2) 在建工程转入	174,994,928.88	3,546,903.55	247,170,475.68			425,712,308.11
3.本期减少金额	2,439,553.59	1,698,165.97	17,049,570.14	2,287,894.90	1,202,860.57	24,678,045.17
(1) 处置或报废		1,531,247.81	14,651,158.31	2,287,894.90		18,470,301.02
(2) 报表折算差额	2,439,553.59	166,918.16	2,398,411.83		1,202,860.57	6,207,744.15
4.期末余额	721,068,494.97	66,257,777.26	1,187,157,567.25	25,988,720.77	8,522,761.61	2,008,995,321.86
二、累计折旧						
1.期初余额	105,684,427.08	30,184,091.42	215,282,644.89	12,804,769.42		363,955,932.81
2.本期增加金额	27,443,775.71	7,832,751.44	92,582,258.95	2,509,069.64		130,367,855.74
(1) 计提	27,443,775.71	7,832,751.44	92,582,258.95	2,509,069.64		130,367,855.74
3.本期减少金额		1,445,623.58	7,449,398.55	2,173,500.30		11,068,522.43
(1) 处置或报废		1,445,623.58	7,449,398.55	2,173,500.30		11,068,522.43
4.期末余额	133,128,202.79	36,571,219.28	300,415,505.29	13,140,338.76		483,255,266.12
三、减值准备						
1.期初余额			13,752,434.93			13,752,434.93
2.本期增加金额			3,203,660.63			3,203,660.63
(1) 计提			3,203,660.63			3,203,660.63
3.本期减少金额						

(1) 处置 或报废						
4.期末余额			16,956,095.56			16,956,095.56
四、账面价值						
1.期末账面 价值	587,940,292.18	29,686,557.98	869,785,966.40	12,848,382.01	8,522,761.61	1,508,783,960.18
2.期初账面 价值	429,086,012.60	19,796,092.91	668,414,227.91	7,888,506.19	9,725,622.18	1,134,910,461.79

(2) 通过经营租赁租出的固定资产

单位：元

项目	期末账面价值
房屋及建筑物（子公司晶创自动化办公楼）	2,585,718.57

(3) 未办妥产权证书的固定资产情况

单位：元

项目	账面价值	未办妥产权证书的原因
房屋及建筑物（晶盛机电产业园厂房）	106,065,996.71	厂房分期建设，待全部完工后一并办理
房屋及建筑物（求是半导体厂房）	120,776,912.15	厂房分期建设，待全部完工后一并办理
房屋及建筑物（晶环电子厂房）	97,569,966.19	正在办理中
房屋及建筑物（杭州湾盖北项目厂房）	14,892,349.62	厂房分期建设，待全部完工后一并办理
房屋及建筑物（诚明诚品公寓商住房）	13,688,281.89	报告期内处于办理中，于 2022 年 3 月办妥
小 计	352,993,506.56	

13、在建工程

单位：元

项目	期末余额	期初余额
在建工程	592,099,779.44	233,632,532.85
合计	592,099,779.44	233,632,532.85

(1) 在建工程情况

单位：元

项目	期末余额			期初余额		
	账面余额	减值准备	账面价值	账面余额	减值准备	账面价值

年产 2500 万 mm 蓝宝石晶棒生产项目	30,419,107.87		30,419,107.87	66,370,330.56		66,370,330.56
年产 1200 万片蓝宝石切磨抛项目	41,938,374.56		41,938,374.56	7,551,461.04		7,551,461.04
浙江求是半导体基建项目	116,671,231.02		116,671,231.02	124,085,353.29		124,085,353.29
晶盛机电产业园二期基建项目	99,475,715.68		99,475,715.68	456,997.17		456,997.17
工业蓝宝石（一期）项目	217,846,230.42		217,846,230.42			
年产 600 万片蓝宝石切磨抛项目（宁夏）	38,702,934.96		38,702,934.96			
其他	47,046,184.93		47,046,184.93	35,168,390.79		35,168,390.79
合计	592,099,779.44		592,099,779.44	233,632,532.85		233,632,532.85

(2) 重要在建工程项目本期变动情况

单位：元

项目名称	预算数	期初余额	本期增加金额	本期转入固定资产金额	本期其他减少金额	期末余额	工程累计投入占预算比例	工程进度	利息资本化累计金额	其中：本期利息资本化金额	本期利息资本化率	资金来源
年产 2500 万 mm 蓝宝石晶棒生产项目	857,080,000.00	66,370,330.56	81,664,234.58	117,615,457.27		30,419,107.87	98.16%	99.00%				募股资金和自筹
年产 1200 万片蓝宝石切磨抛项目	319,300,000.00	7,551,461.04	57,520,422.16	23,133,508.64		41,938,374.56	72.75%	80.00%				募股资金和自筹
浙江求是	267,000,000.00	124,085,353.29	115,461,842.18	122,875,964.17		116,671,231.02	89.72%	95.00%				自筹

半导体 体基 建项 目	00	29	26	53		02						
晶盛 机电 产业 园二 期基 建项 目	305,00 0,000. 00	456,99 7.17	149,44 6,591. 10	50,427 ,872.5 9		99,475 ,715.6 8	49.15 %	50.00 %				自筹
工业 蓝宝 石(一 期)项 目	500,00 0,000. 00		224,65 1,721. 65	37,653 .97	6,767, 837.26	217,84 6,230. 42	44.93 %	45.00 %				自筹
年产 600万 片蓝 宝石 切磨 抛项 目(宁 夏)	350,00 0,000. 00		38,702 ,934.9 6			38,702 ,934.9 6	11.60 %	11.00 %				募股 资金 和自 筹
其他		35,168 ,390.7 9	161,57 8,391. 90	111,62 1,851. 11	38,078 ,746.6 5	47,046 ,184.9 3						其他
合计	-	233,63 2,532. 85	829,02 6,138. 61	425,71 2,308. 11	44,846 ,583.9 1	592,09 9,779. 44	--	--				--

注：其他减少系转入长期待摊费用 37,319,993.10 元，转入存货 7,526,590.81 元。

14、使用权资产

单位：元

项目	房屋及建筑物	合计
一、账面原值：		
1.期初余额		
2.本期增加金额	106,426,249.84	106,426,249.84
租入	106,426,249.84	106,426,249.84
3.本期减少金额		

4.期末余额	106,426,249.84	106,426,249.84
二、累计折旧		
1.期初余额		
2.本期增加金额	5,272,580.49	5,272,580.49
(1) 计提	5,272,580.49	5,272,580.49
3.本期减少金额		
(1) 处置		
4.期末余额	5,272,580.49	5,272,580.49
四、账面价值		
1.期末账面价值	101,153,669.35	101,153,669.35
2.期初账面价值		

15、无形资产

(1) 无形资产情况

单位：元

项目	土地使用权	专利权	软件	商标使用权	合计
一、账面原值					
1.期初余额	241,558,415.09	2,430,000.00	13,062,961.15	1,327,241.62	258,378,617.86
2.本期增加金额	28,615,241.00	970,000.00	4,457,082.64		34,042,323.64
(1) 购置	28,615,241.00	970,000.00	4,457,082.64		34,042,323.64
(2) 内部研发					
3.本期减少金额			124,966.23	149,464.62	274,430.85
(1) 处置					
(2) 外币报表折算			124,966.23	149,464.62	274,430.85
4.期末余额	270,173,656.09	3,400,000.00	17,395,077.56	1,177,777.00	292,146,510.65
二、累计摊销					
1.期初余额	28,748,422.38	1,645,312.50	6,866,431.82	290,755.27	37,550,921.97
2.本期增加金额	5,223,314.00	465,416.64	2,463,251.95	80,367.52	8,232,350.11
(1) 计提	5,223,314.00	465,416.64	2,463,251.95	80,367.52	8,232,350.11
3.本期减少金额					
(1) 处置					
4.期末余额	33,971,736.38	2,110,729.14	9,329,683.77	371,122.79	45,783,272.08
三、减值准备					

1.期初余额					
2.本期增加金额					
(1) 计提					
3.本期减少金额					
(1) 处置					
4.期末余额					
四、账面价值					
1.期末账面价值	236,201,919.71	1,289,270.86	8,065,393.79	806,654.21	246,363,238.57
2.期初账面价值	212,809,992.71	784,687.50	6,196,529.33	1,036,486.35	220,827,695.89

本期末通过公司内部研发形成的无形资产占无形资产余额的比例为 0%

16、商誉

(1) 商誉账面原值

单位：元

被投资单位名称或 形成商誉的事项	期初余额	本期增加		本期减少		期末余额
		企业合并形成的		处置		
中为光电	94,403,073.59					94,403,073.59
合计	94,403,073.59					94,403,073.59

(2) 商誉减值准备

单位：元

被投资单位名称或 形成商誉的事项	期初余额	本期增加		本期减少		期末余额
		计提		处置		
中为光电	94,403,073.59					94,403,073.59
合计	94,403,073.59					94,403,073.59

商誉所在资产组或资产组组合的相关信息

说明商誉减值测试过程、关键参数（如预计未来现金流量现值时的预测期增长率、稳定期增长率、利润率、折现率、预测期等）及商誉减值损失的确认方法：

公司收购中为光电形成的商誉，收购后标的公司经营情况未达预期，故以前年度全额计提减值准备。

17、长期待摊费用

单位：元

项目	期初余额	本期增加金额	本期摊销金额	其他减少金额	期末余额
安防系统	6,881.18		6,881.18		

装修费	26,424,682.48	31,260,648.04	12,022,612.28		45,662,718.24
热场		6,059,345.06	2,776,122.01		3,283,223.05
合计	26,431,563.66	37,319,993.10	14,805,615.47		48,945,941.29

18、递延所得税资产/递延所得税负债

(1) 未经抵销的递延所得税资产

单位：元

项目	期末余额		期初余额	
	可抵扣暂时性差异	递延所得税资产	可抵扣暂时性差异	递延所得税资产
未实现内部销售损益	345,002,558.63	51,750,383.79	168,042,473.94	31,263,261.34
应收账款、应收款项融资及合同资产坏账准备	330,732,252.99	49,740,169.10	285,869,287.05	42,988,264.93
子公司可弥补亏损	4,523,528.62	678,529.29	76,956,623.97	11,543,493.60
已纳税的递延收益	22,742,511.72	3,411,376.76	16,050,898.03	2,407,634.70
存货跌价准备	41,903,453.45	6,285,518.01	26,581,894.69	3,987,284.20
限制性股票激励费用	18,604,476.98	2,790,671.57	9,637,770.69	1,477,734.25
合计	763,508,782.39	114,656,648.52	583,138,948.37	93,667,673.02

(2) 未确认递延所得税资产明细

单位：元

项目	期末余额	期初余额
可抵扣暂时性差异（应收账款及合同资产坏账准备）	7,497,529.78	4,725,650.25
可抵扣暂时性差异（其他应收账款坏账准备）	8,078,832.70	7,140,738.67
可抵扣暂时性差异（固定资产减值准备）	16,956,095.56	13,752,434.93
可抵扣暂时性差异（存货跌价准备）	8,939,409.97	19,418,441.40
可抵扣暂时性差异（限制性股票激励费用）	1,604,116.50	530,499.67
可抵扣暂时性差异（已纳税的递延收益）	6,612,722.62	7,662,152.98
可抵扣亏损	371,174,873.91	201,832,206.47
合计	420,863,581.04	255,062,124.37

(3) 未确认递延所得税资产的可抵扣亏损将于以下年度到期

单位：元

年份	期末金额	期初金额	备注

2023年		980.56	
2024年	735,839.94	5,626,117.86	
2025年	3,736,775.96	12,060,184.51	
2026年	25,072,603.73	25,680,314.50	
2027年	42,140,464.31	7,129,948.92	
2028年	59,385,942.09	15,889,807.00	
2029年	43,796,901.47	17,581,640.65	
2030年	25,931,819.55	22,323,760.35	
2031年	105,658,895.76	95,539,452.12	
2032年	64,715,631.10		
合计	371,174,873.91	201,832,206.47	--

19、其他非流动资产

单位：元

项目	期末余额			期初余额		
	账面余额	减值准备	账面价值	账面余额	减值准备	账面价值
预付长期资产购置款	103,997,668.31		103,997,668.31	2,194,970.77		2,194,970.77
合计	103,997,668.31		103,997,668.31	2,194,970.77		2,194,970.77

20、短期借款

(1) 短期借款分类

单位：元

项目	期末余额	期初余额
质押借款	18,473,684.30	
保证借款	6,000,000.00	22,025,975.00
合计	24,473,684.30	22,025,975.00

21、应付票据

单位：元

种类	期末余额	期初余额
商业承兑汇票		500,000.00
银行承兑汇票	1,750,705,377.64	1,209,961,457.93
合计	1,750,705,377.64	1,210,461,457.93

22、应付账款

(1) 应付账款列示

单位：元

项目	期末余额	期初余额
应付材料款	2,173,505,554.51	1,494,865,101.48
应付设备工程款	222,961,025.09	69,542,453.10
合计	2,396,466,579.60	1,564,407,554.58

(2) 账龄超过1年的重要应付账款

期末无账龄1年以上重要的应付账款。

23、合同负债

单位：元

项目	期末余额	期初余额
预收货款	4,963,706,476.71	1,974,971,692.78
预收土地厂房转让款		28,502,103.64
合计	4,963,706,476.71	2,003,473,796.42

24、应付职工薪酬

(1) 应付职工薪酬列示

单位：元

项目	期初余额	本期增加	本期减少	期末余额
一、短期薪酬	65,633,541.18	574,423,356.50	530,249,070.58	109,807,827.10
二、离职后福利-设定提存计划		39,013,898.43	38,374,144.31	639,754.12
三、辞退福利		255,693.57	255,693.57	
合计	65,633,541.18	613,692,948.50	568,878,908.46	110,447,581.22

(2) 短期薪酬列示

单位：元

项目	期初余额	本期增加	本期减少	期末余额
1、工资、奖金、津贴和补贴	64,565,206.01	464,058,402.76	425,316,223.17	103,307,385.60
2、职工福利费		38,272,711.90	38,272,711.90	

3、社会保险费	307,402.79	22,660,927.40	22,351,645.13	616,685.06
其中：医疗保险费	307,402.79	21,749,441.13	21,451,016.84	605,827.08
工伤保险费		911,486.27	900,628.29	10,857.98
4、住房公积金		8,797,991.33	8,797,750.33	241.00
5、工会经费和职工教育经费	334,341.63	8,459,698.84	8,364,526.36	429,514.11
6、外部劳务费	426,590.75	32,173,624.27	27,146,213.69	5,454,001.33
合计	65,633,541.18	574,423,356.50	530,249,070.58	109,807,827.10

(3) 设定提存计划列示

单位：元

项目	期初余额	本期增加	本期减少	期末余额
1、基本养老保险		37,735,963.60	37,118,432.30	617,531.30
2、失业保险费		1,277,934.83	1,255,712.01	22,222.82
合计		39,013,898.43	38,374,144.31	639,754.12

25、应交税费

单位：元

项目	期末余额	期初余额
增值税	124,938,499.85	151,149,581.40
企业所得税	166,233,962.74	109,252,480.01
代扣代缴个人所得税	3,207,852.06	695,551.95
城市维护建设税	8,902,022.71	12,426,583.84
教育费附加	3,815,152.64	2,471,819.19
房产税	3,337,187.13	3,162,032.38
地方教育附加	2,543,435.09	1,647,879.46
残疾人就业保障金	1,063,036.91	752,251.92
印花税	749,596.26	337,627.94
土地使用税	689,678.70	673,597.50
地方水利建设基金	92,003.82	
合计	315,572,427.91	282,569,405.59

26、其他应付款

单位：元

项目	期末余额	期初余额
----	------	------

其他应付款	26,539,641.59	26,645,358.03
合计	26,539,641.59	26,645,358.03

(1) 按款项性质列示其他应付款

单位：元

项目	期末余额	期初余额
押金保证金	6,882,968.55	2,513,662.00
拆借款	9,697,625.00	16,800,460.00
应付暂收款	4,099,610.53	2,409,896.20
其他	5,859,437.51	4,921,339.83
合计	26,539,641.59	26,645,358.03

(2) 账龄超过1年的重要其他应付款

期末无账龄1年以上重要的其他应付款。

27、一年内到期的非流动负债

单位：元

项目	期末余额	期初余额
一年内到期的长期借款	2,604,505.00	
一年内到期的租赁负债	2,195,550.20	
合计	4,800,055.20	

28、其他流动负债

单位：元

项目	期末余额	期初余额
股权激励对象认购限制性股票的价款	11,095,200.00	19,315,856.80
待转销项税额	16,251,751.42	6,444,193.24
合计	27,346,951.42	25,760,050.04

29、长期借款**(1) 长期借款分类**

单位：元

项目	期末余额	期初余额
----	------	------

保证借款	1,554,612.41	11,003,064.00
合计	1,554,612.41	11,003,064.00

30、租赁负债

单位：元

项目	期末余额	期初余额
租赁付款额	173,910,440.35	
减：未确认融资费用	67,702,041.47	
合计	106,208,398.88	

31、递延收益

单位：元

项目	期初余额	本期增加	本期减少	期末余额	形成原因
政府补助	34,847,551.01	8,000,000.00	3,377,616.70	39,469,934.31	与资产相关的补助
合计	34,847,551.01	8,000,000.00	3,377,616.70	39,469,934.31	--

涉及政府补助的项目：

单位：元

负债项目	期初余额	本期新增补助金额	本期计入营业外收入金额	本期计入其他收益金额	本期冲减成本费用金额	其他变动	期末余额	与资产相关/与收益相关
年产 2500 万 mm 蓝宝石晶棒生产项目补助	9,928,500.00			885,800.00			9,042,700.00	与资产相关
年产 10 台（套）12 英寸单晶硅片双面化学机械抛光机产业化项目		8,000,000.00		66,666.67			7,933,333.33	与资产相关
年产 1200 万片蓝宝石切磨抛项目补助	7,458,744.68			1,027,240.32			6,431,504.36	与资产相关
购买资产税费返还	5,894,773.60			421,055.24			5,473,718.36	与资产相关
年产 30 台半导体级单晶硅生长设备项目	4,903,792.76			258,094.44			4,645,698.32	与资产相关
年产 30 台高效晶硅电池装备项目	4,828,731.67			509,619.96			4,319,111.71	与资产相关
电能检测点项目补贴	1,206,000.00			134,000.03			1,071,999.97	与资产相关
其他	627,008.3			75,140.04			551,868.26	与资产相

	0					.26	关
小 计	34,847,551.01	8,000,000.00		3,377,616.70		39,469,934.31	

注：政府补助本期计入当期损益情况详见本报告第十节、七、58之说明。

32、股本

单位：元

	期初余额	本次变动增减(+、-)					期末余额
		发行新股	送股	公积金转股	其他	小计	
股份总数	1,285,689,364.00	911,320.00			-125,970.00	785,350.00	1,286,474,714.00

其他说明：

(1) 股本本期增加911,320股的说明

根据公司2020年第一次临时股东大会决议、公司第四届第八次董事会决议和第四届第十九次董事会决议，公司共202名激励对象持有的911,320份股票期权符合行权条件。公司通过向202名激励对象定向发行911,320股股票的方式进行行权，截至2021年12月3日止，公司已收到202名激励对象缴纳的911,320股人民币普通股股票的行权股款合计人民币13,920,413.20元，其中计入股本911,320.00元，计入资本公积（股本溢价）13,009,093.00元，计入其他应付款0.20元。该次股本变动情况业经天健会计师事务所（特殊普通合伙）审验，并由其于2021年12月6日出具《验资报告》（天健验〔2021〕700号）。公司已办妥工商变更登记手续。

(2) 股本本期减少125,970股的说明

据各股东股份回购协议书、2020年度股东大会决议、第四届董事会第十一次会议决议和修改后章程的规定，公司回购已授予原公司员工蔡蔚、姚桂华、周为龙等人的尚未解锁的限制性人民币普通股（A股），申请减少注册资本人民币125,970.00元。截至2021年6月15日止，公司已支付股份回购款人民币810,209.80元，其中减少股本人民币125,970.00元，减少资本公积（股本溢价）697,886.80元，增加未分配利润25,194.00元，增加其他应收款11,547.00元。该次股本变动情况业经天健会计师事务所（特殊普通合伙）审验，并由其于2021年6月16日出具《验资报告》（天健验〔2021〕310号）。公司已办妥工商变更登记手续。

33、资本公积

单位：元

项目	期初余额	本期增加	本期减少	期末余额
资本溢价（股本溢价）	1,194,775,322.20	36,117,967.84	4,644,633.63	1,226,248,656.41
其他资本公积	5,914,965.72	35,602,097.53	21,245,456.40	20,271,606.85
合计	1,200,690,287.92	71,720,065.37	25,890,090.03	1,246,520,263.26

其他说明，包括本期增减变动情况、变动原因说明：

(1) 资本公积（股本溢价）本期增加36,117,967.84元的说明

1) 资本公积（股本溢价）本期增加13,915,856.40元系公司激励对象所持授予的股票期权符合行权条件，行权股份所对应的股权激励费用由其他资本公积转到股本溢价。

2) 资本公积（股本溢价）本期增加13,009,093.00元系本期公司激励对象所持授予的股票期权符合行权条件，公司向激励对象定向发行限制性股票所致。详见本报告第十节、七、32之说明。

3) 资本公积（股本溢价）本期增加7,329,600.00元系公司激励对象所持授予的限制性股票解锁期满满足解锁条件解锁，解

锁股份所对应的股权激励费用由其他资本公积转到股本溢价。

4) 资本公积(股本溢价)本期增加1,863,418.44元系公司购买子公司中为光电少数股权,公司支付的对价与持股比例计算的净资产份额的差额增加资本公积。

(2) 资本公积(股本溢价)本期减少4,644,633.63元的说明

1) 资本公积(股本溢价)本期减少2,798,267.58元系公司出售子公司美晶新材料股权,公司收到的对价与按持股比例计算的净资产份额的差额冲减资本公积。

2) 资本公积(股本溢价)本期减少1,148,479.25元系公司出售子公司盛欧机电股权,公司收到的对价与按持股比例计算的净资产份额的差额冲减资本公积。

3) 资本公积(股本溢价)本期减少697,886.80元系回购限制性股票所致。详见本报告第十节、七、32之说明。

(3) 资本公积(其他资本公积)本期增加35,602,097.53元的说明

1) 根据《企业会计准则第11号-股份支付》的相关规定,按照限制性股票的等待解锁期分期摊销作为以权益结算的股份支付换取的职工服务的支出。本期摊销35,712,849.60元计入当期损益,相应增加资本公积35,189,410.64元,增加少数股东权益523,438.96元。

2) 资本公积(其他资本公积)本期增加412,686.89元系公司按持股比例计算享有的联营企业中环领先其他权益变动金额。

(4) 资本公积(其他资本公积)本期减少21,245,456.40元的说明

1) 资本公积(其他资本公积)本期减少13,915,856.40元系公司激励对象所持授予的股票期权符合行权条件,行权股份所对应的股权激励费用由其他资本公积转到股本溢价。

2) 资本公积(其他资本公积)本期减少7,329,600.00元系公司激励对象所持授予的限制性股票解锁期满满足解锁条件解锁,解锁股份所对应的股权激励费用由其他资本公积转到股本溢价。

34、库存股

单位:元

项目	期初余额	本期增加	本期减少	期末余额
限制性普通股	19,315,856.80		8,220,656.80	11,095,200.00
合计	19,315,856.80		8,220,656.80	11,095,200.00

其他说明,包括本期增减变动情况、变动原因说明:

根据限制性股票激励计划,对于无法满足解锁条件的股份,公司应予以回购。本期公司将回购并注销的已获授但尚未解锁的限制性普通股计125,970股对应的回购款823,856.80元减少库存股,相应减少其他流动负债。

根据限制性股票激励计划,公司激励对象所持授予的限制性股票解锁期满满足解锁条件解锁,公司将解锁的限制性普通股共计480,000股对应的认购款共计7,396,800.00元减少库存股,相应减少其他流动负债。

35、其他综合收益

单位:元

项目	期初余额	本期发生额						期末余额
		本期所得税前发生额	减:前期计入其他综合收益当期转入损益	减:前期计入其他综合收益当期转入留存收益	减:所得税费用	税后归属于母公司	税后归属于少数股东	
二、将重分类进损益的其他综合收益	-1,009,469.58	2,310,560.52				2,259,212.49	51,348.03	1,249,742.91

外币财务报表折算差额	-1,009,46	2,310,56				2,259,21	51,348.0	1,249,
	9.58	0.52				2.49	3	742.91
其他综合收益合计	-1,009,46	2,310,56				2,259,21	51,348.0	1,249,
	9.58	0.52				2.49	3	742.91

36、盈余公积

单位：元

项目	期初余额	本期增加	本期减少	期末余额
法定盈余公积	347,817,352.36	153,929,371.83		501,746,724.19
合计	347,817,352.36	153,929,371.83		501,746,724.19

盈余公积说明，包括本期增减变动情况、变动原因说明：

本期增加系按2021年母公司实现净利润的10%提取法定盈余公积。

37、未分配利润

单位：元

项目	本期	上期
调整后期初未分配利润	2,425,956,467.74	1,818,806,317.12
加：本期归属于母公司所有者的净利润	1,711,717,145.99	858,159,934.64
减：提取法定盈余公积	153,929,371.83	122,560,847.62
应付普通股股利	173,525,864.19	128,448,936.40
期末未分配利润	3,810,218,377.71	2,425,956,467.74

其他说明

(1) 经公司 2020 年度股东大会审议批准和第四届董事会第十一次会议决议，以公司 2020 年 12 月 31 日的总股本扣除本期限限制性股票激励计划离职对象回购注销股数后的 1,285,563,394 股为基数，向全体股东每 10 股派发现金股利 1.35 元（含税），合计分配 173,551,058.19 元。

(2) 本期公司回购并注销已获授但尚未解锁的限制性普通股计 125,970 股。根据限制性股票激励计划，激励对象因获授的限制性股票而取得的现金股利由公司代管，若不能解锁，则由公司收回，本期收回现金股利 25,194.00 元，增加未分配利润 25,194.00 元。

38、营业收入和营业成本

单位：元

项目	本期发生额		上期发生额	
	收入	成本	收入	成本
主营业务	5,585,266,056.22	3,288,937,977.21	3,530,953,024.39	2,193,938,372.32
其他业务	376,093,444.66	304,181,859.70	279,726,646.07	221,849,932.00
合计	5,961,359,500.88	3,593,119,836.91	3,810,679,670.46	2,415,788,304.32

经审计扣除非经常损益前后净利润孰低是否为负值

是 否

收入相关信息：

单位：元

合同分类	本期收入	本期成本	上年同期收入	上年同期成本
商品类型				
设备及其服务	4,976,640,239.69	2,855,962,229.03	3,275,700,847.37	1,976,703,802.19
材料	389,376,277.78	293,836,646.56	193,936,139.19	169,181,504.38
其他	594,996,981.01	443,159,883.76	337,909,814.48	268,154,740.41
小 计	5,961,013,498.48	3,592,958,759.35	3,807,546,801.04	2,414,040,046.98
按经营地区分类				
境内	5,933,035,551.89	3,573,421,942.06	3,590,433,858.53	2,269,869,505.72
境外	27,977,946.59	19,536,817.29	217,112,942.51	144,170,541.26
小 计	5,961,013,498.48	3,592,958,759.35	3,807,546,801.04	2,414,040,046.98
按商品转让的时间分类				
其中：				
在某一时点确认收入	5,961,013,498.48	3,592,958,759.35	3,807,546,801.04	2,414,040,046.98

注：收入分类信息列示的收入合计数与营业收入合计数差异金额 346,002.40 元，系租赁收入。

与履约义务相关的信息：

公司以主要责任人的身份向客户销售设备产品及服务，在产品安装调试验收合格后履行履约义务。合同价款给与不超过一年的信用期，不存在重大融资成分或可变对价。

其他说明

在本期确认的包括在合同负债期初账面价值中的收入为 1,743,581,322.72 元。

39、税金及附加

单位：元

项目	本期发生额	上期发生额
城市维护建设税	42,849,969.06	20,816,869.73
教育费附加	18,366,796.00	8,923,081.74
房产税	5,046,941.00	4,588,536.42
土地使用税	1,060,672.86	1,056,232.86
车船使用税	29,917.92	18,075.02
印花税	3,677,416.06	2,359,729.41
地方教育附加	12,244,530.66	5,948,721.17
地方水利建设基金	337,763.49	

合计	83,614,007.05	43,711,246.35
----	---------------	---------------

40、销售费用

单位：元

项目	本期发生额	上期发生额
职工薪酬	16,518,817.52	11,676,921.22
业务招待费	4,279,926.90	2,732,448.17
差旅费	2,698,325.41	3,188,260.33
广告宣传费	2,261,463.74	1,086,600.88
销售佣金	173,754.57	5,970,385.39
保险费	91,841.18	1,374,842.73
其他	4,382,156.28	6,698,787.86
合计	30,406,285.60	32,728,246.58

41、管理费用

单位：元

项目	本期发生额	上期发生额
职工薪酬	100,459,427.51	65,085,452.56
股份支付费用	14,889,910.47	5,069,454.23
业务招待费	8,028,440.72	8,187,397.16
无形资产摊销	8,157,554.54	6,775,017.50
办公费用	13,831,735.71	6,877,972.59
折旧及摊销	18,681,106.18	23,301,110.73
差旅及交通费	3,415,642.93	2,749,618.16
中介咨询费	8,888,549.63	1,572,522.38
其他	23,343,475.00	16,581,816.69
合计	199,695,842.69	136,200,362.00

42、研发费用

单位：元

项目	本期发生额	上期发生额
直接材料	131,005,935.50	100,212,733.10
职工薪酬	161,012,778.00	87,551,740.86
委外费用	15,037,822.25	12,678,666.74

股份支付费用	17,223,480.79	3,583,718.26
折旧及摊销	7,202,072.83	5,568,864.98
其他	22,096,268.13	17,566,698.12
合计	353,578,357.50	227,162,422.06

43、财务费用

单位：元

项目	本期发生额	上期发生额
利息支出	693,566.22	3,014,797.32
租赁负债的利息费用	4,024,689.63	
减：利息收入	29,696,660.03	16,948,791.79
汇兑损益	8,597,212.26	8,549,590.13
手续费	2,556,923.56	1,094,355.65
合计	-13,824,268.36	-4,290,048.69

44、其他收益

单位：元

产生其他收益的来源	本期发生额	上期发生额
与资产相关的政府补助	3,377,616.70	2,881,061.12
与收益相关的政府补助	287,679,888.19	138,797,502.23
代扣个人所得税手续费返还	239,269.49	263,732.58
合计	291,296,774.38	141,942,295.93

注：本期计入其他收益的政府补助情况详见本报告第十节、七、58 之说明

45、投资收益

单位：元

项目	本期发生额	上期发生额
权益法核算的长期股权投资收益	26,177,981.49	23,402,106.35
处置长期股权投资产生的投资收益		-145,064.12
理财产品投资收益	13,571,222.31	13,547,654.33
业绩补偿收益[注]	12,521,414.30	
应收票据贴现息	-53,560.40	-1,413,432.29
合计	52,217,057.70	35,391,264.27

其他说明：

2015年6月，公司收购中为光电51%股权，中为光电原控股股东及中为光电原管理团队承诺，若中为光电无法完成承诺利润，原控股股东及中为光电原管理团队应对本公司进行补偿。中为光电2015年和2016年均未完成业绩承诺。根据盈利补偿协议的约定，原控股股东及中为光电原管理团队合计应补偿给本公司6,660.37万元。以前年度本公司已确认补偿5,356.07万元。其余1,304.30万元约定以房产和中为光电少数股权补偿。本期公司收到房产补偿1,000.00万元（房产价值参考周边同类房产价值及双方协商确定），少数股东股权补偿252.14万元（少数股东股权价值参考中为光电价值及双方协商确定），确认为投资收益。

46、公允价值变动收益

单位：元

产生公允价值变动收益的来源	本期发生额	上期发生额
交易性金融资产		-302,900.65
其中：指定为以公允价值计量且其变动计入当期损益的金融资产产生的公允价值变动收益		-302,900.65
合计		-302,900.65

47、信用减值损失

单位：元

项目	本期发生额	上期发生额
坏账损失	-39,958,243.08	-76,882,602.25
合计	-39,958,243.08	-76,882,602.25

48、资产减值损失

单位：元

项目	本期发生额	上期发生额
二、存货跌价损失及合同履约成本减值损失	-41,916,485.23	-52,644,015.90
五、固定资产减值损失	-3,203,660.63	-6,069,948.64
十二、合同资产减值损失	-14,935,183.66	-925,438.57
合计	-60,055,329.52	-59,639,403.11

49、资产处置收益

单位：元

资产处置收益的来源	本期发生额	上期发生额
固定资产处置收益	34,011,669.35	-1,858,000.71
合计	34,011,669.35	-1,858,000.71

注：本期确认的固定资产处置收益中 36,700,437.67 元为中为光电厂房处置收益，请见本报告第十节、七、9 持有待售资产之说明。

50、营业外收入

单位：元

项目	本期发生额	上期发生额	计入当期非经常性损益的金额
质量赔款	706,413.24	16,636.35	706,413.24
无法支付款项	1,405,637.37		1,405,637.37
其他	302,299.20	636,592.49	302,299.20
合计	2,414,349.81	653,228.84	2,414,349.81

51、营业外支出

单位：元

项目	本期发生额	上期发生额	计入当期非经常性损益的金额
对外捐赠	6,584,330.00	6,406,194.69	6,584,330.00
供应商奖金	3,000,000.00		3,000,000.00
滞纳金等	2,179.78	27,376.89	2,179.78
其他	963,083.54	510,812.54	963,083.54
合计	10,549,593.32	6,944,384.12	10,549,593.32

其他说明：

对外捐赠明细情况

单位：元

捐赠项目	本期数	上年同期数
浙江大学教育基金会	6,000,000.00	6,000,000.00
其他	584,330.00	406,194.69
合计	6,584,330.00	6,406,194.69

52、所得税费用

(1) 所得税费用表

单位：元

项目	本期发生额	上期发生额
当期所得税费用	276,873,302.12	156,595,118.65
递延所得税费用	-20,988,975.50	-16,679,620.62
合计	255,884,326.62	139,915,498.03

(2) 会计利润与所得税费用调整过程

单位：元

项目	本期发生额
利润总额	1,984,146,124.81
按法定/适用税率计算的所得税费用	297,621,918.72
子公司适用不同税率的影响	-1,775,116.30
调整以前期间所得税的影响	-1,280,634.99
不可抵扣的成本、费用和损失的影响	5,126,529.31
使用前期未确认递延所得税资产的可抵扣亏损的影响	-138,973.95
本期未确认递延所得税资产的可抵扣暂时性差异或可抵扣亏损的影响	13,277,776.23
研发费用加计扣除的影响	-53,020,475.18
权益法核算的长期股权投资收益的影响	-3,926,697.22
所得税费用	255,884,326.62

53、其他综合收益

详见本报告第十节、七、35之说明。

54、现金流量表项目**(1) 收到的其他与经营活动有关的现金**

单位：元

项目	本期发生额	上期发生额
收到的政府补助	47,634,626.13	49,688,801.37
收到的银行存款利息收入	29,696,660.03	16,948,791.79
收回保函保证金等	200,345,589.24	91,239,771.71
其他	6,838,068.87	2,270,925.32
合计	284,514,944.27	160,148,290.19

(2) 支付的其他与经营活动有关的现金

单位：元

项目	本期发生额	上期发生额
支付的保函保证金等	194,207,183.25	142,033,906.22
付现的除研发费用外的经营管理费用等	72,243,752.77	66,607,081.45
支付的研发费用	37,134,090.38	30,245,364.86

支付的对外捐赠	9,584,330.00	6,406,194.69
其他	5,712,483.20	2,389,572.05
合计	318,881,839.60	247,682,119.27

(3) 收到的其他与筹资活动有关的现金

单位：元

项目	本期发生额	上期发生额
子公司收到拆借款		8,588,320.00
合计		8,588,320.00

(4) 支付的其他与筹资活动有关的现金

单位：元

项目	本期发生额	上期发生额
支付的收购少数股权款项	2,521,414.30	211,967,000.00
子公司归还拆借款	5,779,050.00	5,375,060.00
支付股权回购款	823,856.80	
支付租金	2,046,990.39	
合计	11,171,311.49	217,342,060.00

55、现金流量表补充资料

(1) 现金流量表补充资料

单位：元

补充资料	本期金额	上期金额
1. 将净利润调节为经营活动现金流量：	--	--
净利润	1,728,261,798.19	851,823,138.01
加：资产减值准备	100,013,572.60	136,522,005.36
固定资产折旧、油气资产折耗、生产性生物资产折旧	130,367,855.74	113,833,299.62
使用权资产折旧	5,272,580.49	
无形资产摊销	8,232,350.11	8,121,009.94
长期待摊费用摊销	14,805,615.47	14,478,903.94
处置固定资产、无形资产和其他长期资产的损失（收益以“-”号填列）	-34,011,669.35	1,858,000.71
固定资产报废损失（收益以“-”号填列）		

公允价值变动损失（收益以“-”号填列）		302,900.65
财务费用（收益以“-”号填列）	4,718,255.85	3,014,797.32
投资损失（收益以“-”号填列）	-52,270,618.10	-36,804,696.56
递延所得税资产减少（增加以“-”号填列）	-20,988,975.50	-16,634,185.52
递延所得税负债增加（减少以“-”号填列）		-45,435.10
存货的减少（增加以“-”号填列）	-3,514,902,460.38	-1,244,315,449.85
经营性应收项目的减少（增加以“-”号填列）	-945,498,553.67	-1,016,836,553.64
经营性应付项目的增加（减少以“-”号填列）	4,277,217,583.46	2,128,854,863.84
其他	35,712,849.60	10,168,270.36
经营活动产生的现金流量净额	1,736,930,184.51	954,340,869.08
2. 不涉及现金收支的重大投资和筹资活动：	--	--
债务转为资本		
一年内到期的可转换公司债券		
融资租入固定资产		
3. 现金及现金等价物净变动情况：	--	--
现金的期末余额	1,785,403,391.46	850,774,237.44
减：现金的期初余额	850,774,237.44	545,188,876.90
加：现金等价物的期末余额		
减：现金等价物的期初余额		
现金及现金等价物净增加额	934,629,154.02	305,585,360.54

（2）现金和现金等价物的构成

单位：元

项目	期末余额	期初余额
一、现金	1,785,403,391.46	850,774,237.44
其中：库存现金	257,330.37	212,803.21
可随时用于支付的银行存款	1,785,146,061.09	840,561,434.23
可随时用于支付的其他货币资金		10,000,000.00
三、期末现金及现金等价物余额	1,785,403,391.46	850,774,237.44

（3）不涉及现金收支的商业汇票背书转让金额

单位：元

项目	本期数	上期数
背书转让的商业汇票金额	3,677,536,288.33	1,238,903,670.33

其中：支付货款	3,566,859,105.21	1,178,686,279.28
支付固定资产等长期资产购置款	110,677,183.12	60,217,391.05

上述款项已在现金流量表购买商品、接受劳务支付的现金和购建固定资产、无形资产和其他长期资产支付的现金项目中扣除。

(4) 现金流量表补充资料的说明

单位：元

期末时点	资产负债表中的货币资金余额	现金流量表中的现金及现金等价物余额	差异金额	差异原因
2021/12/31	1,866,952,410.40	1,785,403,391.46	81,549,018.94	系保证金
2020/12/31	938,461,662.37	850,774,237.44	87,687,424.93	系保证金和质押存款

56、所有权或使用权受到限制的资产

单位：元

项目	期末账面价值	受限原因
货币资金	81,549,018.94	系保证金存款使用受限
交易性金融资产	96,000,000.00	质押
应收账款	18,473,684.30	质押
应收款项融资	1,193,542,527.51	质押
合计	1,389,565,230.75	--

57、外币货币性项目

(1) 外币货币性项目

单位：元

项目	期末外币余额	折算汇率	期末折算人民币余额
货币资金	--	--	
其中：美元	4,240,598.21	6.3757	27,036,782.01
欧元	5,829.73	7.2197	42,088.90
日元	1,126,306,819.00	0.055415	62,414,292.37
应收款项融资			
其中：日元	7,463,434.00	0.055415	413,586.20
应收账款	--	--	
其中：美元	2,854,308.60	6.3757	18,198,215.34
其他应收款			

其中：日元	12,052,974.00	0.055415	667,915.55
应付账款			
其中：美元	10,846,994.89	6.3757	69,157,185.32
欧元	227,157.30	7.2197	1,640,007.56
日元	205,467,909.52	0.055415	11,386,004.21
瑞士法郎	125,135.40	6.9776	873,144.77
其他应付款			
其中：日元	185,659,315.00	0.055415	10,288,310.94
一年内到期的非流动负债			
其中：日元	47,000,000.00	0.055415	2,604,505.00
长期借款	--	--	
其中：日元	28,054,000.00	0.055415	1,554,612.41

(2) 境外经营实体说明，包括对于重要的境外经营实体，应披露其境外主要经营地、记账本位币及选择依据，记账本位币发生变化的还应披露原因。

√ 适用 □ 不适用

境外经营实体名称	境外主要经营地	记账本位币	选择依据
晶盛机电日本株式会社	日本	日元	款项以日元结算为主
普莱美特株式会社	日本	日元	款项以日元结算为主

58、政府补助

(1) 政府补助基本情况

单位：元

种类	金额	列报项目	计入当期损益的金额
与资产相关的政府补助	3,377,616.70	其他收益	3,377,616.70
与收益相关的政府补助	287,679,888.19	其他收益	287,679,888.19
合计	291,057,504.89		291,057,504.89

(2) 政府补助退回情况

□ 适用 √ 不适用

其他说明：

1)与资产相关的政府补助（总额法）

单位：元

项目	期初递延收益	本期新增补助	本期摊销	期末递延收益	本期摊销列报项目	说明
----	--------	--------	------	--------	----------	----

年产2500万mm蓝宝石晶棒生产项目补助	9,928,500.00		885,800.00	9,042,700.00	其他收益	根据内财工(2014)1619号和呼财发(2015)387号文件拨入
年产10台(套)12英寸单晶硅片双面化学机械抛光机产业化项目		8,000,000.00	66,666.67	7,933,333.33	其他收益	根据虞经信投资(2021)31号文件拨入
年产1200万片蓝宝石切磨抛项目补助	7,458,744.68		1,027,240.32	6,431,504.36	其他收益	根据虞财企(2017)8号、虞经信投资(2017)425号、虞经信投资(2017)441号和虞经信投资(2020)14号等文件拨入
购买资产税费返还	5,894,773.60		421,055.24	5,473,718.36	其他收益	根据虞财税(2015)1号文件拨入
年产30台半导体级单晶硅生长设备项目	4,903,792.76		258,094.44	4,645,698.32	其他收益	根据虞经信投资(2020)21号文件拨入
年产30台高效晶硅电池装备项目	4,828,731.67		509,619.96	4,319,111.71	其他收益	根据虞经信投资(2020)13号等文件拨入
电能检测点项目补贴	1,206,000.00		134,000.03	1,071,999.97	其他收益	根据内工信经运字(2019)102号文件文件拨入
其他	627,008.30		75,140.04	551,868.26		
小计	34,847,551.01	8,000,000.00	3,377,616.70	39,469,934.31		

2)与收益相关,且用于补偿公司已发生的相关成本费用或损失的政府补助

单位:元

项目	金额	列报项目	说明
软件产品增值税即征即退	248,283,146.28	其他收益	关于软件产品增值税政策的通知
2020年度推进建设集群强链财政奖励	6,000,000.00	其他收益	根据虞经信经(2021)5号文件拨入
海啸补助金	5,789,093.81	其他收益	根据日本-福8258番5号文件拨入
上虞区2020年度推进建设集群强链财政奖励	5,000,000.00	其他收益	根据区委办(2021)50号文件拨入
2020年度区级外经贸政策	3,193,735.00	其他收益	根据虞商务(2020)32号、虞商务(2021)14号文件拨入
2020年度省重大科技专项资金	2,450,000.00	其他收益	根据浙财科教(2019)48号文件拨入
省重点研发计划项目配套	2,450,000.00	其他收益	根据区委办(2020)50号文件拨入
2021年中央外经贸发展专项资金兑现	1,951,546.00	其他收益	根据浙财建(2021)83号文件拨入
2020年度首台(套)保险补偿	912,000.00	其他收益	根据浙财建(2021)29号文件拨入
浙江省领军型创新创业团队省级奖励	750,000.00	其他收益	根据浙财科教(2021)11号文件拨入
浙江省领军型创新创业团队资助配套	750,000.00	其他收益	根据虞区人领(2020)3号、虞政办发(2017)134号、虞政办发(2021)6号文件拨入
收到2020年度智能化改造等重点项目奖励	692,700.00	其他收益	根据虞经信投资(2021)2号文件拨入
2020年度质量与标准化奖励	600,000.00	其他收益	根据浙政发(2020)23号文件拨入
省创新型领军企业奖励及项目配套	500,000.00	其他收益	根据区委办(2020)50号、虞政办发(2021)6号、虞政办发(2017)134号文件拨入
2020年度加快推进数字产业化奖励	500,000.00	其他收益	根据区委办(2020)50号文件拨入
2020年度科技创新政策奖励	400,000.00	其他收益	根据浙政发(2018)43号、浙政办发(2019)

			11号文件拨入
就业服务中心新学徒带教补贴	378,000.00	其他收益	根据呼人设发（2021）21号文件拨入
2020年度智能化改造等重点项目奖励	349,300.00	其他收益	根据区委办（2020）50号文件拨入
其他	6,730,367.10	其他收益	
小计	287,679,888.19		

八、合并范围的变更

1、其他原因的合并范围变动

说明其他原因导致的合并范围变动（如，新设子公司、清算子公司等）及其相关情况：

合并范围增加

公司名称	股权取得方式	股权取得时点	认缴出资额（万元）	实缴出资额（万元）	持股比例（%）	
					直接	间接
内蒙古鑫晶	设立	2021年3月	1,000.00	1,000.00		66.00
汉创智能	设立	2021年4月	275.00	275.00		55.00
晶盛星河	设立	2021年5月	1,000.00	1,000.00	100.00	
宁夏晶创	设立	2021年5月	3,000.00	3,000.00	100.00	
求是创芯	设立	2021年6月	3,250.00	3,250.00		86.67
绍兴普莱美特	设立	2021年6月	102.00	102.00		75.99
晶钰新材料	设立	2021年8月	4,080.00	1,360.00	68.00	
宁夏晶环	设立	2021年9月	6,000.00	6,000.00	100.00	
创盛新材料	设立	2021年9月	1,000.00		100.00	
宁夏鑫晶	设立	2021年10月	1,000.00	200.00		66.00

九、在其他主体中的权益

1、在子公司中的权益

（1）企业集团的构成

子公司名称	主要经营地	注册地	业务性质	持股比例		取得方式
				直接	间接	
慧翔电液	浙江杭州	浙江杭州	制造业	65.00%		非同一控制下企业合并
晶信机电	浙江上虞	浙江上虞	制造业	100.00%		设立
晶鸿精密	浙江上虞	浙江上虞	制造业	100.00%		设立
绍兴普莱美特	浙江上虞	浙江上虞	制造业		75.99%	设立
晶环电子	内蒙古呼和浩特	内蒙古呼和浩特	制造业	100.00%		设立
晶瑞电子	浙江上虞	浙江上虞	制造业	100.00%		设立

中为光电	浙江杭州	浙江杭州	制造业	100.00%		非同一控制下企业合并
晶盛四维	浙江杭州	浙江杭州	应用服务	100.00%		非同一控制下企业合并
晶创自动化	浙江杭州	浙江杭州	制造业	100.00%		设立
盛欧机电	内蒙古呼和浩特	内蒙古呼和浩特	制造业		80.00%	设立
汉创智能	浙江杭州	浙江杭州	制造业		55.00%	设立
晶盛日本	日本川崎	日本川崎	制造业	100.00%		设立
普莱美特	日本福岛	日本福岛	制造业		51.00%	设立
美晶新材料	浙江上虞	浙江上虞	制造业	66.00%		设立
内蒙古鑫晶	内蒙古包头	内蒙古包头	制造业		66.00%	设立
宁夏鑫晶	宁夏银川	宁夏银川	制造业		66.00%	设立
求是半导体	浙江杭州	浙江杭州	制造业	100.00%		设立
求是创芯	浙江杭州	浙江杭州	制造业		86.67%	设立
晶研半导体	浙江上虞	浙江上虞	制造业	71.00%		设立
浙江科盛	浙江上虞	浙江上虞	制造业	100.00%		设立
宁夏鑫晶盛	宁夏银川	宁夏银川	制造业	51.00%		设立
宁夏晶创	宁夏银川	宁夏银川	制造业	100.00%		设立
晶盛星河	浙江丽水	浙江丽水	应用服务	100.00%		设立
晶钰新材料	浙江上虞	浙江上虞	制造业	68.00%		设立
宁夏晶环	宁夏银川	宁夏银川	制造业	100.00%		设立
创盛新材料	宁夏银川	宁夏银川	制造业	100.00%		设立

(2) 重要的非全资子公司

单位：元

子公司名称	少数股东持股比例	本期归属于少数股东的损益	本期向少数股东宣告分派的股利	期末少数股东权益余额
宁夏鑫晶盛	49.00%	-4,165,455.88		240,834,544.12

(3) 重要非全资子公司的主要财务信息

单位：元

子公司名称	期末余额						期初余额					
	流动资产	非流动资产	资产合计	流动负债	非流动负债	负债合计	流动资产	非流动资产	资产合计	流动负债	非流动负债	负债合计

宁夏 鑫晶 盛	372,33 5,209. 06	398,35 9,286. 32	770,69 4,495. 38	176,55 7,907. 36	102,63 7,518. 39	279,19 5,425. 75						
---------------	------------------------	------------------------	------------------------	------------------------	------------------------	------------------------	--	--	--	--	--	--

单位：元

子公司名称	本期发生额				上期发生额			
	营业收入	净利润	综合收益总额	经营活动现金流量	营业收入	净利润	综合收益总额	经营活动现金流量
宁夏鑫晶盛		-8,500,930.37	-8,500,930.37	-23,773,971.11				

2、在子公司的所有者权益份额发生变化且仍控制子公司的交易

(1) 在子公司所有者权益份额发生变化的情况说明

子公司名称	变动时间	变动前持股比例	变动后持股比例
中为光电	2021年12月	98.26%	100.00%
盛欧机电	2021年1月	100.00%	80.00%
美晶新材料	2021年11月	100.00%	66.00%

(2) 交易对于少数股东权益及归属于母公司所有者权益的影响

单位：元

	中为光电	盛欧机电	美晶新材料
购买成本/处置对价	2,521,414.30	600,100.00	1,904,000.00
--现金	2,521,414.30	600,100.00	1,904,000.00
--非现金资产的公允价值			
购买成本/处置对价合计	2,521,414.30	600,100.00	1,904,000.00
减：按取得/处置的股权比例计算的子公司净资产份额	4,384,832.74	1,748,579.25	4,702,267.58
差额	-1,863,418.44	-1,148,479.25	-2,798,267.58
其中：调整资本公积	1,863,418.44	-1,148,479.25	-2,798,267.58

3、在合营安排或联营企业中的权益

(1) 不重要的合营企业和联营企业的汇总财务信息

单位：元

	期末余额/本期发生额	期初余额/上期发生额
合营企业：	--	--
下列各项按持股比例计算的合计数	--	--

联营企业：	--	--
投资账面价值合计	977,482,793.85	824,310,746.15
下列各项按持股比例计算的合计数	--	--
--净利润	26,177,981.49	23,402,106.35
--综合收益总额	26,177,981.49	23,402,106.35

十、与金融工具相关的风险

本公司从事风险管理的目标是在风险和收益之间取得平衡，将风险对本公司经营业绩的负面影响降至最低水平，使股东和其他权益投资者的利益最大化。基于该风险管理目标，本公司风险管理的基本策略是确认和分析本公司面临的各种风险，建立适当的风险承受底线和进行风险管理，并及时可靠地对各种风险进行监督，将风险控制在限定的范围内。

本公司在日常活动中面临各种与金融工具相关的风险，主要包括信用风险、流动性风险及市场风险。管理层已审议并批准管理这些风险的政策，概括如下。

（一）信用风险

信用风险，是指金融工具的一方不能履行义务，造成另一方发生财务损失的风险。

1、信用风险管理实务

（1）信用风险的评价方法

公司在每个资产负债表日评估相关金融工具的信用风险自初始确认后是否已显著增加。在确定信用风险自初始确认后是否显著增加时，公司考虑在无须付出不必要的额外成本或努力即可获得合理且有依据的信息，包括基于历史数据的定性和定量分析、外部信用风险评级以及前瞻性信息。公司以单项金融工具或者具有相似信用风险特征的金融工具组合为基础，通过比较金融工具在资产负债表日发生违约的风险与在初始确认日发生违约的风险，以确定金融工具预计存续期内发生违约风险的变化情况。

当触发以下一个或多个定量、定性标准时，公司认为金融工具的信用风险已发生显著增加：

1) 定量标准主要为资产负债表日剩余存续期违约概率较初始确认时上升超过一定比例；

2) 定性标准主要为债务人经营或财务情况出现重大不利变化、现存的或预期的技术、市场、经济或法律环境变化并将对债务人对公司的还款能力产生重大不利影响等。

（2）违约和已发生信用减值资产的定义

当金融工具符合以下一项或多项条件时，公司将该金融资产界定为已发生违约，其标准与已发生信用减值的定义一致：

1) 债务人发生重大财务困难；

2) 债务人违反合同中对债务人的约束条款；

3) 债务人很可能破产或进行其他财务重组；

4) 债权人出于与债务人财务困难有关的经济或合同考虑，给予债务人在任何其他情况下都不会做出的让步。

2、预期信用损失的计量

预期信用损失计量的关键参数包括违约概率、违约损失率和违约风险敞口。公司考虑历史统计数据（如交易对手评级、担保方式及抵质押物类别、还款方式等）的定量分析及前瞻性信息，建立违约概率、违约损失率及违约风险敞口模型。

3、金融工具损失准备期初余额与期末余额调节表详见本报告第十节、七 3、七 4、七 6、七 8之说明。

4、信用风险敞口及信用风险集中度

本公司的信用风险主要来自货币资金和应收款项。为控制上述相关风险，本公司分别采取了以下措施。

（1）货币资金

本公司将银行存款和其他货币资金存放于信用评级较高的金融机构，故其信用风险较低。

（2）应收款项

本公司持续对采用信用方式交易的客户进行信用评估。根据信用评估结果，本公司选择与经认可的且信用良好的客户进行交易，并对其应收款项余额进行监控，以确保本公司不会面临重大坏账风险。

由于本公司仅与经认可的且信用良好的第三方进行交易，所以无需担保物。信用风险集中按照客户进行管理。截至2021年12月31日，本公司存在一定的信用集中风险，本公司应收账款的76.90%（2020年12月31日：82.04%）源于余额前五名客户。本公司对应收账款余额未持有任何担保物或其他信用增级。

本公司所承受的最大信用风险敞口为资产负债表中每项金融资产的账面价值。

（二）流动性风险

流动性风险，是指本公司在履行以交付现金或其他金融资产的方式结算的义务时发生资金短缺的风险。流动性风险可能源于无法尽快以公允价值售出金融资产；或者源于对方无法偿还其合同债务；或者源于提前到期的债务；或者源于无法产生预期的现金流量。

为控制该项风险，本公司综合运用票据结算、银行借款等多种融资手段，并采取长、短期融资方式适当结合，优化融资结构的方法，保持融资持续性与灵活性之间的平衡。本公司已从多家商业银行取得银行授信额度以满足营运资金需求和资本开支。

金融负债按剩余到期日分类

单位：元

项 目	期末数				
	账面价值	未折现合同金额	1年以内	1-3年	3年以上
银行借款	28,632,801.71	28,876,673.74	27,431,662.79	405,044.31	1,039,966.64
应付票据	1,750,705,377.64	1,750,705,377.64	1,750,705,377.64		
应付账款	2,396,466,579.60	2,396,466,579.60	2,396,466,579.60		
其他应付款	26,539,641.59	26,539,641.59	26,539,641.59		
其他流动负债	11,095,200.00	11,095,200.00	11,095,200.00		
租赁负债（含一年内到期）	108,403,949.08	176,549,625.63	2,319,185.28	3,366,165.14	170,864,275.21
小 计	4,321,843,549.62	4,390,233,098.20	4,214,557,646.90	3,771,209.45	171,904,241.85

（续上表）

单位：元

项 目	上年年末数				
	账面价值	未折现合同金额	1年以内	1-3年	3年以上
银行借款	33,029,039.00	33,692,040.29	22,663,010.01	9,611,094.83	1,417,935.45
应付票据	1,210,461,457.93	1,210,461,457.93	1,210,461,457.93		
应付账款	1,564,407,554.58	1,564,407,554.58	1,564,407,554.58		
其他应付款	26,645,358.03	26,645,358.03	26,645,358.03		
其他流动负债	19,315,856.80	19,315,856.80	19,315,856.80		
租赁负债（含一年内到期）					
小 计	2,853,859,266.34	2,854,522,267.63	2,843,493,237.35	9,611,094.83	1,417,935.45

（三）市场风险

市场风险，是指金融工具的公允价值或未来现金流量因市场价格变动而发生波动的风险。市场风险主要包括利率风险和外汇风险。

1、利率风险，是指金融工具的公允价值或未来现金流量因市场利率变动而发生波动的风险。固定利率的带息金融工具使本公司面临公允价值利率风险，浮动利率的带息金融工具使本公司面临现金流量利率风险。本公司根据市场环境来决定固定利率与浮动利率金融工具的比例，并通过定期审阅与监控维持适当的金融工具组合。本公司面临的现金流量利率风险主要与本公司以浮动利率计息的银行借款有关。

截至2021年12月31日，本公司以浮动利率计息的银行借款人民币8,604,505.00元（2020年12月31日：人民币33,003,064.00

元)，在其他变量不变的假设下，假定利率变动50个基准点，不会对本公司的利润总额和股东权益产生重大的影响。

2、外汇风险，是指金融工具的公允价值或未来现金流量因外汇汇率变动而发生波动的风险。本公司于中国内地经营，且主要活动以人民币计价。因此，本公司所承担的外汇变动市场风险不重大。

本公司期末外币货币性资产和负债情况详见本报告第十节、七 57之说明。

十一、公允价值的披露

1、以公允价值计量的资产和负债的期末公允价值

单位：元

项目	期末公允价值			
	第一层次公允价值计量	第二层次公允价值计量	第三层次公允价值计量	合计
一、持续的公允价值计量	--	--	--	--
（一）交易性金融资产和其他非流动金融资产			456,000,000.00	456,000,000.00
理财产品投资			456,000,000.00	456,000,000.00
（二）应收款项融资			1,943,787,375.94	1,943,787,375.94
应收票据			1,908,171,579.39	1,908,171,579.39
数字化应收账款债权凭证			35,615,796.55	35,615,796.55
持续以公允价值计量的资产总额			2,399,787,375.94	2,399,787,375.94
二、非持续的公允价值计量	--	--	--	--

2、持续的第三层次公允价值计量项目，期初与期末账面价值间的调节信息及不可观察参数敏感性分析

对于持有的理财产品投资，采用购买成本确定其公允价值，对于持有的应收票据，采用票面金额确定其公允价值，对于持有的应收供应链平台债权款，采用计提预期信用损失后的净额确定其公允价值。

十二、关联方及关联交易

1、本企业的母公司情况

母公司名称	注册地	业务性质	注册资本	母公司对本企业的持股比例	母公司对本企业的表决权比例
绍兴上虞晶盛投资管理咨询有限公司	浙江上虞	投资管理及咨询服务	300 万元	48.24%	48.24%

本企业的母公司情况的说明

邱敏秀、曹建伟及邱敏秀之子女何俊、何洁合计持有本公司控股股东绍兴上虞晶盛投资管理咨询有限公司59.07%的股权，同时邱敏秀和曹建伟分别直接持有本公司2.97%、2.77%的股权。因此，邱敏秀女士和曹建伟先生为本公司的最终共同控制人，邱敏秀女士与何俊先生、何洁女士系母子、母女关系，为一致行动人。

本企业最终控制方是曹建伟、邱敏秀。

2、本企业的子公司情况

本企业子公司的情况详见本报告第十节、九、在其他主体中的权益。

3、本企业合营和联营企业情况

本企业重要的合营或联营企业详见本报告第十节、九、在其他主体中的权益。

本期与本公司发生关联方交易，或前期与本公司发生关联方交易形成余额的其他合营或联营企业情况如下：

合营或联营企业名称	与本企业关系
中环领先	本公司联营企业
苏州八匹马超导科技有限公司	本公司联营企业
福州天瑞线锯科技有限公司	本公司联营企业
深圳市霍克视觉科技有限公司	本公司联营企业

4、其他关联方情况

其他关联方名称	其他关联方与本企业关系
杭州大音超声科技有限公司	同一母公司
霍铎德工程（上海）有限公司	母公司之联营企业
浙江金瑞泓科技股份有限公司	董事之关联公司

5、关联交易情况

（1）购销商品、提供和接受劳务的关联交易

采购商品/接受劳务情况表

单位：元

关联方	关联交易内容	本期发生额	获批的交易额度	是否超过交易额度	上期发生额
福州天瑞线锯科技有限公司	设备及原材料	69,462,924.61		否	6,885,840.71
深圳市霍克视觉科技有限公司	耗材	12,897,345.13		否	761,061.92
霍铎德工程（上海）有限公司	工程施工	3,623,955.04	8,000,000.00	否	8,869,744.51
杭州大音超声科技有限公司	耗材	2,354,902.65	1,500,000.00	否	266,053.11
苏州八匹马超导科技有限公司	耗材	2,255,673.34		否	
中环领先	硅片材料	817,927.44	1,000,000.00	否	589,168.14

出售商品/提供劳务情况表

单位：元

关联方	关联交易内容	本期发生额	上期发生额
中环领先	晶体生长设备及维保服务等	112,604,749.04	47,204,020.02
杭州大音超声科技有限公司	加工费	65,920.35	43,141.60
	电费		13,483.18
浙江金瑞泓科技股份有限公司	材料	4,672.57	
苏州八匹马超导科技有限公司	配件		560,840.72

(2) 关联租赁情况

本公司作为出租方：

单位：元

承租方名称	租赁资产种类	本期确认的租赁收入	上期确认的租赁收入
杭州大音超声科技有限公司	房产		31,926.60

(3) 关联方资产转让、债务重组情况

单位：元

关联方	关联交易内容	本期发生额	上期发生额
苏州八匹马超导科技有限公司	设备出售	35,398.23	

(4) 关键管理人员报酬

单位：元

项目	本期发生额	上期发生额
关键管理人员报酬	15,223,100.00	13,323,400.00

(5) 其他关联交易

经公司2021年6月第四届董事会第十三次会议决议通过，公司向关联方中环领先增资1.3亿元。

6、关联方应收应付款项

(1) 应收项目

单位：元

项目名称	关联方	期末余额		期初余额	
		账面余额	坏账准备	账面余额	坏账准备

应收账款					
	中环领先	61,024,818.24	14,044,221.25	77,376,062.15	6,027,228.11
	苏州八匹马超导科技有限公司	40,000.00	2,000.00	873.00	43.65
	杭州大音超声科技有限公司			11,700.00	585.00
小 计		61,064,818.24	14,046,221.25	77,388,635.15	6,027,856.76
预付款项					
	福州天瑞线锯科技有限公司	101,821,857.97			
	深圳市霍克视觉科技有限公司	1,834,654.87			
	中环领先	156,708.01		5,309.73	
小 计		103,813,220.85		5,309.73	
应收款项融资					
	中环领先	81,222,134.32			
小 计		81,222,134.32			
其他应收款					
	中环领先	5,000.00	250.00		
小 计		5,000.00	250.00		
合同资产					
	中环领先	2,702,713.54	139,585.68	387,000.00	19,350.00
小 计		2,702,713.54	139,585.68	387,000.00	19,350.00

(2) 应付项目

单位：元

项目名称	关联方	期末账面余额	期初账面余额
应付票据			
	福州天瑞线锯科技有限公司	1,181,927.05	1,110,400.00
小 计		1,181,927.05	1,110,400.00
应付账款			
	杭州大音超声科技有限公司	1,801,124.00	196,276.82
	霍铎德工程（上海）有限公司	1,546,000.00	250,000.00
	深圳市霍克视觉科技有限公司	389,380.53	389,380.53
	苏州八匹马超导科技有限公司	160,426.00	
	福州天瑞线锯科技有限公司	39,336.71	177,454.04
	中环领先		36,000.00
小 计		3,936,267.24	1,049,111.39

合同负债			
	中环领先	87,928,397.51	38,616,106.20
	浙江金瑞泓科技股份有限公司	20,000.00	
小 计		87,948,397.51	38,616,106.20
其他应付款			
	霍铎德工程（上海）有限公司	50,000.00	50,000.00
	杭州大音超声科技有限公司		10,000.00
小 计		50,000.00	60,000.00

十三、股份支付

1、股份支付总体情况

√ 适用 □ 不适用

单位：元

公司本期授予的各项权益工具总额	股票期权 600,000 股
公司本期行权的各项权益工具总额	限制性股票 480,000 股，股票期权 911,320 股
公司本期失效的各项权益工具总额	股票期权 130,000 股
公司期末发行在外的股票期权行权价格的范围和合同剩余期限	截至 2021 年 12 月 31 日，共 911,320 股股票期权已行权，共 130,000 股股票期权未达到行权条件已失效。剩余股票期权 1,366,980 股尚未行权
公司期末发行在外的其他权益工具行权价格的范围和合同剩余期限	截至 2021 年 12 月 31 日，共 480,000 股限制性股票已满足解锁期解锁条件分期解锁，剩余限制性股票 720,000 股尚未到解锁期

其他说明

根据公司2020年第一次临时股东大会审议通过的《关于〈公司2020年限制性股票激励计划（草案）〉及其摘要的议案》以及公司第四届董事会第十六次会议决议，公司向120名激励对象授予60.00万股预留部分股票期权，预留部分股票期权的授予日为2021年9月13日，授予价格为35.87元/股。激励对象可在达成行权条件后在授予完成登记日起12个月和24个月后分别行权50%和50%。

2、以权益结算的股份支付情况

√ 适用 □ 不适用

单位：元

授予日权益工具公允价值的确定方法	授予日股票收盘价减去限制性股票授予价计算确定限制性股票的公允价值
可行权权益工具数量的确定依据	本期共有限制性股票 480,000 股已满足解锁期解锁条件解锁，共有 911,320 股股票期权已满足行权条件行权
本期估计与上期估计有重大差异的原因	无
以权益结算的股份支付计入资本公积的累计金额	132,669,129.82

本期以权益结算的股份支付确认的费用总额	35,712,849.60
---------------------	---------------

其他说明

按照本期可行权权益工具数量及授予日权益工具公允价值的确认方法，公司根据《企业会计准则第11号-股份支付》的相关规定，对限制性股票激励费用进行分期摊销，作为以权益结算的股份支付换取职工服务的支出。本期摊销35,712,849.60元计入当期损益，相应增加资本公积35,189,410.64元，增加少数股东权益523,438.96元。

十四、承诺及或有事项

1、重要承诺事项

资产负债表日存在的重要承诺

(1) 募集资金变更及使用情况

根据公司第四届董事会第十五次会议以及2021年第一次临时股东大会通过的相关议案，公司将前次非公开发行股票尚未使用完毕的募集资金用途进行变更，变更后的非公开发行股票募集资金投资项目情况如下：

项目名称	拟投入募集资金金额 (万元)	实际累计投入募集资金 (万元)	项目达到预定可使用状态日期
年产2,500万mm蓝宝石晶棒生产项目	34,589.53	22,009.73	2022年12月31日
年产600万片蓝宝石切磨抛项目（宁夏）	40,103.10	2,277.86	2022年12月31日
年产1,200万片蓝宝石切磨抛项目	13,037.97	8,408.44	2022年12月31日
高端装备精密零部件智造项目	25,038.08	20,108.71	2024年3月31日
补充流动资金	16,962.32	17,053.07	
合计	129,731.00	69,857.81	

(2) 截至2021年12月31日，公司申请在银行开立的有效期内的信用证余额为125,600.00瑞士法郎和9,111,838.35美元，保函余额为人民币59,262,979.30元。

2、或有事项

(1) 资产负债表日存在的重要或有事项

截至资产负债表日，本公司不存在需要披露的重大或有事项。

(2) 公司没有需要披露的重要或有事项，也应予以说明

公司不存在需要披露的重要或有事项。

十五、资产负债表日后事项

1、重要的非调整事项

单位：元

项目	内容	对财务状况和经营成果的影响数	无法估计影响数的原因
股票和债券的发行	根据公司 2021 年第二次临时股东大会审议通过的《关于公司向特定对象发行股票方案的议案》以及 2022 年 3 月 22 日第四届董事会第二十三次会议通过的《关于调整向特定对象发行股票方案的议案》，公司拟向特定对象发行股票，募集资金总额不超过 142,000.00 万元。	-	尚未发行
重要的对外投资	公司第四届董事会第十四次会议审议通过了《关于与应用材料香港公司合资成立控股子公司暨购买资产的议案》，公司拟与 Applied Materials, Inc.（以下简称“应用材料公司”）下属公司 Applied Materials Hong Kong Limited（以下简称“应用材料香港”）通过向公司子公司浙江科盛增资的方式成立合资公司，合资公司浙江科盛拟合计出资 12,000 万美元收购应用材料公司旗下位于意大利的丝网印刷设备业务、位于新加坡的晶片检测设备业务以及上述业务在中国的资产。交易各方于 2021 年 7 月签署了《合资协议》、《增资和认缴协议》、《股份购买协议》和《中国资产购买协议》。2021 年 11 月，子公司浙江科盛接到通知，本次交易未能通过意大利外商投资（即“黄金权力法案”）审批。鉴于本次交易的先决条件未能成就，经各方友好协商，交易各方于 2022 年 3 月签署系列终止协议，约定原投资协议于终止协议签署日终止。	-	
会计估计变更	公司 2022 年 4 月 25 日召开第四届董事会第二十四次会议审议通过的《关于会计估计变更的议案》，公司决定将专用设备折旧年限由 10 年变更为 5-8 年，此次会计估计变更自 2022 年 1 月 1 日起执行。		

2、利润分配情况

单位：元

拟分配的利润或股利	360,212,919.92
经审议批准宣告发放的利润或股利	360,212,919.92

十六、其他重要事项

1、分部信息

公司不存在跨行业多种经营，与各分部共同使用的资产、负债在不同的分部之间不能有效地分配。因此，公司无需披露分部信息。公司按产品/地区分类的营业收入及营业成本详见本报告第十节、七、38之说明。

2、租赁

公司作为承租人

(1) 使用权资产相关信息详见本报告第十节、七、14之说明；

(2) 公司对短期租赁和低价值资产租赁的会计政策详见本报告第十节、五、28之说明。计入当期损益的短期租赁费用金额如下：

项 目	本期数（元）
短期租赁费用	6,911,513.45
合 计	6,911,513.45

(3) 与租赁相关的当期损益及现金流

项 目	本期数（元）
租赁负债的利息费用	4,024,689.63
与租赁相关的总现金流出	8,958,503.84

(4) 租赁负债的到期期限分析和相应流动性风险管理详见本报告第十节、十、（二）之说明。

(5) 租赁活动的性质

租赁资产类别	建筑面积（平方米）	租赁期	是否存在续租选择权
宁夏鑫晶盛生产及办公场地	73,000.00	2021年3月-2041年3月	是
内蒙古鑫晶生产及办公场地	5,407.00	2021年3月-2026年3月	否
晶创自动化生产及办公场地	5,533.50	2021年9月-2025年11月	否

公司作为出租人

经营租赁收入

项 目	本期数（元）
租赁收入	346,002.40
其中：未纳入租赁收款额计量的可变租赁付款额相关收入	

经营租赁资产

项 目	期末数（元）
固定资产	2,585,718.57
小 计	2,585,718.57

经营租出固定资产详见本报告第十节、七、12之说明。

根据与承租人签订的租赁合同，不可撤销租赁未来将收到的未折现租赁收款额

剩余期限	期末数（元）
1年以内	220,673.38
合 计	220,673.38

十七、母公司财务报表主要项目注释

1、应收账款

(1) 应收账款分类披露

单位：元

类别	期末余额					期初余额				
	账面余额		坏账准备		账面价 值	账面余额		坏账准备		账面价 值
	金额	比例	金额	计提比		金额	比例	金额	计提比	

				例					例	
按单项计提坏账准备的应收账款	68,353,629.99	4.09%	68,353,629.99	100.00%		68,353,629.99	4.33%	47,847,540.99	70.00%	20,506,089.00
其中:										
按组合计提坏账准备的应收账款	1,603,659,220.19	95.91%	200,139,078.74	12.48%	1,403,520,141.45	1,511,141,106.11	95.67%	189,258,734.03	12.52%	1,321,882,372.08
其中:										
合计	1,672,012,850.18	100.00%	268,492,708.73	16.06%	1,403,520,141.45	1,579,494,736.10	100.00%	237,106,275.02	15.01%	1,342,388,461.08

按单项计提坏账准备:

单位: 元

名称	期末余额			
	账面余额	坏账准备	计提比例	计提理由
母公司单项计提客户	68,353,629.99	68,353,629.99	100.00%	诉讼较多, 经营状况不佳
合计	68,353,629.99	68,353,629.99	--	--

按组合计提坏账准备:

单位: 元

名称	期末余额		
	账面余额	坏账准备	计提比例
账龄组合	1,603,659,220.19	200,139,078.74	12.48%

确定该组合依据的说明:

账龄	期末数		
	账面余额(元)	坏账准备(元)	计提比例(%)
1年以内	877,633,409.97	43,881,670.50	5.00
1-2年	542,916,922.75	54,291,692.28	10.00
2-3年	86,290,030.92	25,887,009.28	30.00
3-4年	41,480,299.75	20,740,149.88	50.00
4年以上	55,338,556.80	55,338,556.80	100.00
小计	1,603,659,220.19	200,139,078.74	12.48

如是按照预期信用损失一般模型计提应收账款坏账准备, 请参照其他应收款的披露方式披露坏账准备的相关信息:

 适用 不适用

按账龄披露

单位: 元

账龄	账面余额

1 年以内（含 1 年）	877,633,409.97
1 至 2 年	542,916,922.75
2 至 3 年	112,593,507.94
3 年以上	138,869,009.52
3 至 4 年	83,530,452.72
4 年以上	55,338,556.80
合计	1,672,012,850.18

（2）本期计提、收回或转回的坏账准备情况

本期计提坏账准备情况：

单位：元

类别	期初余额	本期变动金额				期末余额
		计提	收回或转回	核销	其他	
单项计提坏账准备	47,847,540.99	20,506,089.00				68,353,629.99
按组合计提坏账准备	189,258,734.03	17,200,831.95		6,320,487.24		200,139,078.74
合计	237,106,275.02	37,706,920.95		6,320,487.24		268,492,708.73

（3）本期实际核销的应收账款情况

单位：元

项目	核销金额
货款	6,320,487.24

其中重要的应收账款核销情况：

单位：元

单位名称	应收账款性质	核销金额	核销原因	履行的核销程序	款项是否由关联交易产生
核销客户	货款	6,320,487.24	根据民事调解书约定对无法收到款项进行核销	第四届董事会第二十四次会议通过	否
合计	--	6,320,487.24	--	--	--

（4）按欠款方归集的期末余额前五名的应收账款情况

单位：元

单位名称	应收账款期末余额	占应收账款期末余额合计数的比例	坏账准备期末余额
母公司客户一	407,613,800.86	24.38%	20,380,690.04
母公司客户二	387,650,325.00	23.18%	27,168,406.25

母公司客户三	277,953,595.07	16.62%	27,377,235.86
母公司客户四	263,063,161.23	15.73%	46,121,862.29
母公司客户五	73,584,547.25	4.40%	21,853,746.73
合计	1,409,865,429.41	84.31%	

2、其他应收款

单位：元

项目	期末余额	期初余额
应收股利		5,000,000.00
其他应收款	759,124,406.57	472,987,371.41
合计	759,124,406.57	477,987,371.41

(1) 应收股利

1) 应收股利分类

单位：元

项目(或被投资单位)	期末余额	期初余额
慧翔电液		5,000,000.00
合计		5,000,000.00

(2) 其他应收款

1) 其他应收款按款项性质分类情况

单位：元

款项性质	期末账面余额	期初账面余额
单位往来款	814,874,475.34	508,057,495.36
押金保证金	16,904,126.00	5,300,900.00
应收暂付款	921,812.64	685,430.03
备用金	338,084.22	447,860.46
其他	300,896.51	1,211,311.47
合计	833,339,394.71	515,702,997.32

2) 坏账准备计提情况

单位：元

坏账准备	第一阶段	第二阶段	第三阶段	合计
	未来 12 个月预期信用损失	整个存续期预期信用损失(未发生信用减值)	整个存续期预期信用损失(已发生信用减值)	
2021 年 1 月 1 日余额	22,263,829.72	1,613,242.28	18,838,553.91	42,715,625.91
2021 年 1 月 1 日余额在本期	—	—	—	—
--转入第二阶段	-505,944.47	505,944.47		
--转入第三阶段		-1,336,420.00	1,336,420.00	
本期计提	16,214,749.85	229,122.20	15,055,490.18	31,499,362.23
2021 年 12 月 31 日余额	37,972,635.10	1,011,888.95	35,230,464.09	74,214,988.14

损失准备本期变动金额重大的账面余额变动情况

适用 不适用

按账龄披露

单位：元

账龄	账面余额
1 年以内（含 1 年）	759,452,701.88
1 至 2 年	10,118,889.49
2 至 3 年	13,364,200.00
3 年以上	50,403,603.34
3 至 4 年	38,364,798.50
4 至 5 年	12,038,804.84
合计	833,339,394.71

3) 本期计提、收回或转回的坏账准备情况

本期计提坏账准备情况：

单位：元

类别	期初余额	本期变动金额				期末余额
		计提	收回或转回	核销	其他	
按组合计提坏账准备	42,715,625.91	31,499,362.23				74,214,988.14
合计	42,715,625.91	31,499,362.23				74,214,988.14

4) 按欠款方归集的期末余额前五名的其他应收款情况

单位：元

单位名称	款项的性质	期末余额	账龄	占其他应收款期	坏账准备期末余
------	-------	------	----	---------	---------

				末余额合计数的比例	额
求是半导体	拆借款	246,739,467.00	1年以内	29.61%	12,336,973.35
晶瑞电子	拆借款	200,550,000.00	1年以内	24.07%	10,027,500.00
美晶新材料	拆借款	174,500,000.00	1年以内	20.94%	8,725,000.00
晶环电子	拆借款	83,000,000.00	1年以内	9.96%	4,150,000.00
晶盛日本	拆借款	9,212,886.50	1-2年	1.11%	921,288.65
晶盛日本	拆借款	12,751,400.00	2-3年	1.53%	3,825,420.00
晶盛日本	拆借款	35,735,798.50	3-4年	4.29%	17,867,899.25
晶盛日本	拆借款	11,859,619.24	4年以上	1.42%	11,859,619.24
合计	--	774,349,171.24	--	-	69,713,700.49

3、长期股权投资

单位：元

项目	期末余额			期初余额		
	账面余额	减值准备	账面价值	账面余额	减值准备	账面价值
对子公司投资	1,970,451,584.22	109,103,099.46	1,861,348,484.76	1,369,541,229.07	109,103,099.46	1,260,438,129.61
对联营、合营企业投资	979,282,061.41		979,282,061.41	824,869,526.26		824,869,526.26
合计	2,949,733,645.63	109,103,099.46	2,840,630,546.17	2,194,410,755.33	109,103,099.46	2,085,307,655.87

(1) 对子公司投资

单位：元

被投资单位	期初余额(账面价值)	本期增减变动				期末余额(账面价值)	减值准备期末余额
		追加投资	减少投资	计提减值准备	其他		
慧翔电液	3,910,156.93	609,659.13				4,519,816.06	
晶信机电	2,785,532.58	293,641.10				3,079,173.68	
晶鸿精密	6,607,324.82	1,407,342.46				8,014,667.28	
晶环电子	703,648,537.19	102,369,779.38				806,018,316.57	
晶瑞电子	227,131,687.22	70,514,050.93				297,645,738.15	
中为光电	181,700,407.00	5,113,925.94				186,814,332.94	109,103,099.46
晶创自动化	68,020,367.87	3,301,814.80				71,322,182.67	

晶盛日本	606,500.00					606,500.00	
美晶新材料	10,086,021.00	484,223.96	3,400,000.00			7,170,244.96	
求是半导体	50,132,340.00	50,933,977.46				101,066,317.46	
晶研半导体	710,000.00					710,000.00	
晶盛四维	5,099,255.00	681,939.99				5,781,194.99	
宁夏鑫晶盛		255,000,000.00				255,000,000.00	
晶盛星河		10,000,000.00				10,000,000.00	
宁夏晶创		30,000,000.00				30,000,000.00	
晶钰新材料		13,600,000.00				13,600,000.00	
宁夏晶环		60,000,000.00				60,000,000.00	
合计	1,260,438,129.61	604,310,355.15	3,400,000.00			1,861,348,484.76	109,103,099.46

(2) 对联营、合营企业投资

单位：元

投资单位	期初余额(账面价值)	本期增减变动								期末余额(账面价值)	减值准备期末余额
		追加投资	减少投资	权益法下确认的投资损益	其他综合收益调整	其他权益变动	宣告发放现金股利或利润	计提减值准备	其他		
一、合营企业											
二、联营企业											
中环领先	769,109,339.02	130,000,000.00		22,689,196.62		412,686.89				922,211,222.53	
江苏中科智芯集成科技有限公司	11,946,961.78			-1,418,155.82						10,528,805.96	
深圳市霍克视觉科技有限公司	20,461,419.05			-445,823.82						20,015,595.23	
苏州八匹马超导科技有限公司	2,256,522.06			-332,174.78						1,924,347.28	
内蒙古亿钶气体有限公司	6,079,885.12			5,589,528.48						11,669,413.60	
福州天瑞线锯科技有限	15,015,399.23			-2,082,722.42						12,932,676.81	

公司										
小计	824,869,526.26	130,000,000.00	23,999,848.26	412,686.89					979,282,061.41	
合计	824,869,526.26	130,000,000.00	23,999,848.26	412,686.89					979,282,061.41	

(3) 其他说明

本期获得公司限制性股票的激励对象分别为各子公司服务，故本期将该些激励对象的限制性股票激励费用确认为对各子公司的长期股权投资，同时确认资本公积(其他资本公积)。本期各子公司的限制性股票激励费用明细如下：

单位：元

被投资单位	期初数	本期增加	本期减少	期末数
慧翔电液	910,156.93	609,659.13		1,519,816.06
晶信机电	1,785,532.58	293,641.10		2,079,173.68
晶鸿精密	1,607,324.82	1,407,342.46		3,014,667.28
晶环电子	5,368,537.19	2,369,779.38		7,738,316.57
晶瑞电子	1,531,687.22	514,050.93		2,045,738.15
中为光电	2,974,163.21	2,592,511.64		5,566,674.85
晶创自动化	3,020,367.87	3,301,814.80		6,322,182.67
美晶新材料	86,021.00	484,223.96		570,244.96
求是半导体	132,340.00	933,977.46		1,066,317.46
晶盛四维	99,255.00	681,939.99		781,194.99
合计	17,515,385.82	13,188,940.85		30,704,326.67

4、营业收入和营业成本

单位：元

项目	本期发生额		上期发生额	
	收入	成本	收入	成本
主营业务	4,966,923,635.41	3,065,499,051.56	3,241,779,478.30	2,081,065,624.07
其他业务	114,947,410.47	89,352,172.93	86,667,514.24	79,688,766.23
合计	5,081,871,045.88	3,154,851,224.49	3,328,446,992.54	2,160,754,390.30

收入相关信息：

单位：元

合同分类	本期收入	本期成本	上年同期收入	上年同期成本
商品类型				
设备及其服务	4,919,136,024.91	3,031,584,117.45	3,189,365,685.38	2,043,883,718.90
材料	47,787,610.50	33,914,934.11	52,413,792.92	37,181,905.17
其他	96,051,829.05	73,603,518.35	71,613,798.00	65,906,975.90

小计	5,062,975,464.46	3,139,102,569.91	3,313,393,276.30	2,146,972,599.97
按经营地区分类				
境内	5,060,335,955.02	3,137,470,881.61	3,114,912,080.78	2,022,867,719.21
境外	2,639,509.44	1,631,688.30	198,481,195.52	124,104,880.76
小计	5,062,975,464.46	3,139,102,569.91	3,313,393,276.30	2,146,972,599.97
按商品转让的时间分类				
在某一时点确认收入	5,062,975,464.46	3,139,102,569.91	3,313,393,276.30	2,146,972,599.97

注：收入分类信息列示的收入合计数与营业收入合计数差异金额 18,895,581.42 元，系租赁收入。

与履约义务相关的信息：

公司以主要责任人的身份向客户销售晶体生长设备和智能化加工设备等产品，在产品安装调试验收合格后履行履约义务。合同价款给与不超过一年的信用期，不存在重大融资成分或可变对价。

其他说明：

在本期确认的包括在合同负债期初账面价值中的收入为1,587,207,337.37元。

5、投资收益

单位：元

项目	本期发生额	上期发生额
成本法核算的长期股权投资收益		400,000,000.00
权益法核算的长期股权投资收益	23,999,848.26	22,526,818.71
处置长期股权投资产生的投资收益	-1,496,000.00	-89,270.22
理财产品投资收益	10,536,850.42	13,512,461.79
业绩补偿收益	12,521,414.30	
应收票据贴现息		-717,903.52
合计	45,562,112.98	435,232,106.76

6、其他

研发费用

单位：元

项目	本期数	上年同期数
直接材料	96,951,445.16	72,853,013.20
职工薪酬	75,148,899.76	39,101,369.84
股份支付费用	11,158,948.21	2,811,300.60
委外费用	16,830,099.55	11,340,565.71
折旧及摊销	3,863,250.51	2,883,400.29
其他	10,135,643.65	8,835,566.09
合计	214,088,286.84	137,825,215.73

十八、补充资料

1、当期非经常性损益明细表

√ 适用 □ 不适用

单位：元

项目	金额	说明
非流动资产处置损益	34,011,669.35	
计入当期损益的政府补助（与公司正常经营业务密切相关，符合国家政策规定、按照一定标准定额或定量持续享受的政府补助除外）	42,774,358.61	
委托他人投资或管理资产的损益	13,571,222.31	
除上述各项之外的其他营业外收入和支出	-8,135,243.51	
其他符合非经常性损益定义的损益项目	12,760,683.79	
减：所得税影响额	13,437,117.09	
少数股东权益影响额	2,107,552.47	
合计	79,438,020.99	--

注：本期其他符合非经常性损益定义的损益项目中包含中为光电业绩补偿 1,252.14 万元，详见本报告第十节、七、45 之说明。

其他符合非经常性损益定义的损益项目的具体情况：

□ 适用 √ 不适用

公司不存在其他符合非经常性损益定义的损益项目的具体情况。

将《公开发行证券的公司信息披露解释性公告第 1 号——非经常性损益》中列举的非经常性损益项目界定为经常性损益项目的情况说明

□ 适用 √ 不适用

2、净资产收益率及每股收益

报告期利润	加权平均净资产收益率	每股收益	
		基本每股收益（元/股）	稀释每股收益（元/股）
归属于公司普通股股东的净利润	28.47%	1.33	1.33
扣除非经常性损益后归属于公司普通股股东的净利润	27.15%	1.27	1.27

3、其他

(1) 加权平均净资产收益率的计算过程

项 目	序号	本期数（元）
归属于公司普通股股东的净利润	A	1,711,717,145.99

非经常性损益	B	79,438,020.99	
扣除非经常性损益后的归属于公司普通股股东的净利润	C=A-B	1,632,279,125.00	
归属于公司普通股股东的期初净资产	D	5,239,828,145.64	
发行新股或债转股等新增的、归属于公司普通股股东的净资产	E		
新增净资产次月起至报告期期末的累计月数	F		
回购或现金分红等减少的、归属于公司普通股股东的净资产	G	173,525,864.19	
减少净资产次月起至报告期期末的累计月数	H	7	
其他	限制性股票激励成本增加的净资产	I1	35,189,410.64
	增减净资产次月起至报告期期末的累计月数	J1	6
	2021年12月限制性股票解锁增加的净资产	I2	7,396,800.00
	增减净资产次月起至报告期期末的累计月数	J2	0
	2021年12月股票期权行权增加的净资产	I3	13,920,413.00
	增减净资产次月起至报告期期末的累计月数	J3	0
	购买中为光电少数股东股份增加的净资产	I4	1,863,418.44
	增减净资产次月起至报告期期末的累计月数	J4	0
	出售盛欧机电股份减少的净资产	I5	1,148,479.25
	增减净资产次月起至报告期期末的累计月数	J5	12
	出售美晶新材料股份减少的净资产	I6	2,798,267.58
	增减净资产次月起至报告期期末的累计月数	J6	1
	中环领先其他权益变动影响增加的净资产	I7	412,686.89
	增减净资产次月起至报告期期末的累计月数	J7	6
其他综合收益增加的净资产	I8	2,259,212.49	
增减净资产次月起至报告期期末的累计月数	J8	6	
报告期月份数	K	12	
加权平均净资产	$L = D + A/2 + E \times F/K - G \times H/K - I \times J/K$	6,012,012,284.66	
加权平均净资产收益率	$M = A/L$	28.47%	
扣除非经常损益加权平均净资产收益率	$N = C/L$	27.15%	

(2) 基本每股收益和稀释每股收益的计算过程

1) 基本每股收益的计算过程

项 目	序号	本期数 (元)
归属于公司普通股股东的净利润	A	1,711,619,945.99[注]
非经常性损益	B	79,438,020.99
扣除非经常性损益后的归属于公司普通股股东的净利润	C=A-B	1,632,181,925.00
期初股份总数	D	1,284,363,394
因公积金转增股本或股票股利分配等增加股份数	E	
发行新股或债转股等增加股份数	F	
增加股份次月起至报告期期末的累计月数	G	
2021年12月限制性股票解锁增加股份数	H	480,000
增加股份次月起至报告期期末的累计月数	I	0

2021年12月股票期权行权增加股份数	J	911,320
增加股份次月起至报告期期末的累计月数	K	0
因回购等减少股份数	L	
减少股份次月起至报告期期末的累计月数	M	
报告期缩股数	N	
报告期月份数	O	12
发行在外的普通股加权平均数	$P=D+E+F \times G/O+H \times I/O+J \times K/O-L \times M/O-N$	1,284,363,394
基本每股收益	$Q=A/P$	1.33
扣除非经常损益基本每股收益	$R=C/P$	1.27

[注]该金额已扣除当期分配给预计未来可解锁限制性股票持有者的现金股利97,200.00元。

2) 稀释每股收益的计算过程

项 目	序号	本期数(元)
归属于公司普通股股东的净利润	A	1,711,717,145.99
稀释性潜在普通股对净利润的影响数	B	
稀释后归属于公司普通股股东的净利润	$C=A-B$	1,711,717,145.99
非经常性损益	D	79,438,020.99
稀释后扣除非经常性损益后的归属于公司普通股股东的净利润	$E=C-D$	1,632,279,125.00
发行在外的普通股加权平均数	F	1,284,363,394
认股权证、股份期权、可转换债券等增加的普通股加权平均数	G	1,215,120
稀释后发行在外的普通股加权平均数	$H=F+G$	1,285,578,514
稀释每股收益	$M=C/H$	1.33
扣除非经常损益稀释每股收益	$N=E/H$	1.27