



深圳市盛讯达科技股份有限公司

2021 年年度报告

2022-014

2022 年 04 月

## 第一节 重要提示、目录和释义

公司董事会、监事会及董事、监事、高级管理人员保证年度报告内容的真实、准确、完整，不存在虚假记载、误导性陈述或者重大遗漏，并承担个别和连带的法律责任。

公司负责人陈丹纯、主管会计工作负责人叶燕珍及会计机构负责人(会计主管人员)叶燕珍声明：保证本年度报告中财务报告的真实、准确、完整。

所有董事均已出席了审议本报告的董事会会议。

### 1、新游戏开发和运营风险

游戏产品具有更新快、可模仿性较高、玩家喜好转换快等特点，游戏运行相关的硬件技术和操作系统更新升级快。随着市场的发展和玩家体验的升级，如果公司无法持续推出受玩家认可的、成功的游戏产品；或由于游戏研发周期延长，导致公司不能及时向客户提交符合市场需求的产品，则将对公司的运营产生不利影响。游戏研发阶段投入成本高，如果公司新的游戏产品推出后出现运营效果不及预期、产品盈利低甚至无法收回成本的情况，将对公司盈利产生不良影响。

### 2、市场竞争导致经营业绩下滑的风险

手机游戏行业竞争激烈，公司若不能持续地开发出新的精品游戏，满足客户的需求，扩大市场份额，则日趋激烈的竞争可能使公司难以保留现有客户或吸引新客户，将给公司经营业绩带来下滑的风险。

### 3、核心人员流失风险

拥有高素质、稳定、充足的人才队伍是公司保持领先优势的保障。公司如果在业务发展的过程中不能留住原有核心人员，通过自身培养或外部引进补充优秀技术、业务人员等核心人员队伍，公司未来可能会面临人才短缺的风险。

#### 4、产业政策风险

随着互联网技术的更迭和商业模式的创新，全球互联网相关行业的法律监管体系均处在不断发展和完善的过程中。目前，公司全资子公司中联畅想正在或计划开展多个在境外的项目，公司控股子公司盛讯云商开展直播相关业务，如果当地相关行业监管政策发生不利变化，可能会对公司业绩产生一定程度的不利影响。

#### 5、游戏产品生命周期风险

网络游戏本身具有生命周期，几乎所有游戏均需经历成长期、爆发期和衰退期。若公司不能及时对现有游戏进行更新维护、版本升级和持续的市场推广，或玩家偏好发生了变化，则公司已上线运营的游戏迅速进入衰退期，收入迅速下降，导致公司游戏产品有生命周期过短的风险。

#### 6、知识产权风险

公司在进行自主研发游戏产品的过程中，可能会因为公司与知识产权方对于知识产权的理解出现偏差，或调查过程中出现失误，导致面临第三方提出侵犯他人知识产权诉讼的风险。若公司产品进一步被有权机关认定为侵犯他人知识产权，则可能导致公司承担相应的侵权责任，且必须对原有产品进行修改或调整，甚至可能导致公司产品下架，从而对公司经营业绩产生不利影响。

#### 7、直播广告内容违规

报告期内，公司未发生因直播广告内容违规遭受处罚的情形。但如果公司因对客户资质、身份审查不充分、对客户的产品或服务理解不到位、对广告内容审查出现疏漏或公司相关岗位的员工工作懈怠而导致广告内容不准确或具有误导性，或者客户刻意隐瞒其产品或服务的真实信息且公司未能及时发现，则公司可能存在因广告业务活动不合规被处罚或被索偿的法律风险。

## 8、产品质量纠纷

报告期内，公司直播带货的食品未发生重大产品质量事故和质量纠纷。尽管如此，公司仍存在某环节不可控的因素导致食品质量安全问题发生的可能。虽然公司高度重视食品安全问题，但仍不能完全规避食品质量安全控制风险。

公司经本次董事会审议通过的利润分配预案为：以 101,740,600 股为基数，向全体股东每 10 股派发现金红利 2.00 元（含税），送红股 0 股（含税），以资本公积金向全体股东每 10 股转增 4 股。

## 目录

第一节 重要提示、目录和释义 .....	2
第二节 公司简介和主要财务指标 .....	8
第三节 管理层讨论与分析 .....	12
第四节 公司治理 .....	30
第五节 环境和社会责任 .....	44
第六节 重要事项 .....	45
第七节 股份变动及股东情况 .....	74
第八节 优先股相关情况 .....	81
第九节 债券相关情况 .....	82
第十节 财务报告 .....	83

## 备查文件目录

- (一) 经公司董事长签名的 2021 年年度报告文本原件。
- (二) 载有公司负责人、主管会计工作负责人、会计机构负责人（会计主管人员）签名并盖章的财务报表。
- (三) 载有会计师事务所盖章、注册会计师签名并盖章的审计报告原件。
- (四) 报告期内在中国证监会指定网站上公开披露过的所有公司文件的正本及公告的原稿。

## 释义

释义项	指	释义内容
本公司、公司、盛讯达	指	深圳市盛讯达科技股份有限公司
报告期、本期、本报告期	指	2021 年 1 月 1 日至 2021 年 12 月 31 日
上年同期	指	2020 年 1 月 1 日至 2020 年 12 月 31 日
元、万元	指	人民币元、人民币万元
股东大会	指	深圳市盛讯达科技股份有限公司股东大会
董事会	指	深圳市盛讯达科技股份有限公司董事会
监事会	指	深圳市盛讯达科技股份有限公司监事会
章程、公司章程	指	深圳市盛讯达科技股份有限公司章程
《公司法》	指	《中华人民共和国公司法》
《证券法》	指	《中华人民共和国证券法》
盛讯云商	指	深圳市盛讯云商科技有限公司
利丰创达	指	深圳市利丰创达投资有限公司
证监会、中国证监会	指	中国证券监督管理委员会
深交所	指	深圳证券交易所
审计机构、华兴	指	华兴会计师事务所（特殊普通合伙）
华立科技	指	广州华立科技股份有限公司
中联畅想	指	中联畅想（深圳）网络科技有限公司
江西焱焱	指	江西焱焱网络科技有限公司
畅想影业	指	广州畅想影业传媒有限公司
畅想互娱	指	畅想互娱（北京）科技有限公司

## 第二节 公司简介和主要财务指标

### 一、公司信息

股票简称	盛讯达	股票代码	300518
公司的中文名称	深圳市盛讯达科技股份有限公司		
公司的中文简称	盛讯达		
公司的外文名称（如有）	Shen zhen Shengxunda Technology Co.,Ltd		
公司的外文名称缩写（如有）	SHENGXUNDA		
公司的法定代表人	陈丹纯		
注册地址	深圳市福田区福田街道福安社区福华一路 1 号深圳大中华国际交易广场 2501		
注册地址的邮政编码	518000		
公司注册地址历史变更情况	报告期内无变化		
办公地址	深圳市福田区福田街道福安社区福华一路 1 号深圳大中华国际交易广场 2501		
办公地址的邮政编码	518000		
公司国际互联网网址	<a href="http://www.gamexun.com">http://www.gamexun.com</a>		
电子信箱	sxd@gamexun.com		

### 二、联系人和联系方式

	董事会秘书	证券事务代表
姓名	李衍钢	许惠珠
联系地址	深圳市福田区福田街道福安社区福华一路 1 号深圳大中华国际交易广场 2501	深圳市福田区福田街道福安社区福华一路 1 号深圳大中华国际交易广场 2501
电话	0755-82731691	0755-82731691
传真	0755-23985722	0755-23985722
电子信箱	sxd@gamexun.com	sxd@gamexun.com

### 三、信息披露及备置地点

公司披露年度报告的证券交易所网站	中国证券报、证券时报、证券日报、上海证券报
公司披露年度报告的媒体名称及网址	<a href="http://www.cninfo.com.cn">http://www.cninfo.com.cn</a>
公司年度报告备置地点	公司董事会办公室（证券部）、深圳证券交易所



#### 四、其他有关资料

公司聘请的会计师事务所

会计师事务所名称	华兴会计师事务所（特殊普通合伙）
会计师事务所办公地址	福建省福州市鼓楼区湖东路 152 号中山大厦 B 座 7-9 楼
签字会计师姓名	夏富彪、游泽侯

公司聘请的报告期内履行持续督导职责的保荐机构

适用  不适用

公司聘请的报告期内履行持续督导职责的财务顾问

适用  不适用

#### 五、主要会计数据和财务指标

公司是否需追溯调整或重述以前年度会计数据

是  否

	2021 年	2020 年	本年比上年增减	2019 年
营业收入（元）	479,831,659.49	203,606,129.39	135.67%	215,563,253.83
归属于上市公司股东的净利润（元）	209,341,138.76	147,698,240.44	41.74%	-225,769,171.13
归属于上市公司股东的扣除非经常性损益的净利润（元）	62,372,963.82	19,868,627.91	213.93%	-289,464,986.43
经营活动产生的现金流量净额（元）	315,438,477.74	116,121,063.14	171.65%	134,767,164.80
基本每股收益（元/股）	2.06	1.58	30.38%	-2.42
稀释每股收益（元/股）	2.06	1.58	30.38%	-2.42
加权平均净资产收益率	21.58%	18.71%	2.87%	-22.97%
	2021 年末	2020 年末	本年末比上年末增减	2019 年末
资产总额（元）	1,712,040,228.88	1,349,225,891.99	26.89%	1,339,643,647.48
归属于上市公司股东的净资产（元）	1,171,575,610.54	866,804,532.15	35.16%	720,069,881.08

公司最近三个会计年度扣除非经常性损益前后净利润孰低者均为负值，且最近一年审计报告显示公司持续经营能力存在不确定性

是  否

扣除非经常损益前后的净利润孰低者为负值

是  否

#### 六、分季度主要财务指标

单位：元

	第一季度	第二季度	第三季度	第四季度
营业收入	92,587,836.42	101,549,451.76	132,647,692.40	153,046,678.91
归属于上市公司股东的净利润	29,145,462.32	102,745,836.70	60,397,812.50	17,052,027.24
归属于上市公司股东的扣除非经常性损益的净利润	27,149,247.08	-14,619,226.62	37,688,314.87	12,154,628.49
经营活动产生的现金流量净额	26,136,029.49	35,991,139.88	66,547,312.39	186,763,995.98

上述财务指标或其加总数是否与公司已披露季度报告、半年度报告相关财务指标存在重大差异

是  否

## 七、境内外会计准则下会计数据差异

### 1、同时按照国际会计准则与按照中国会计准则披露的财务报告中净利润和净资产差异情况

适用  不适用

公司报告期不存在按照国际会计准则与按照中国会计准则披露的财务报告中净利润和净资产差异情况。

### 2、同时按照境外会计准则与按照中国会计准则披露的财务报告中净利润和净资产差异情况

适用  不适用

公司报告期不存在按照境外会计准则与按照中国会计准则披露的财务报告中净利润和净资产差异情况。

## 八、非经常性损益项目及金额

适用  不适用

单位：元

项目	2021 年金额	2020 年金额	2019 年金额	说明
非流动资产处置损益（包括已计提资产减值准备的冲销部分）	1,173,805.84	65,060,941.94	25,137,306.33	
计入当期损益的政府补助（与公司正常经营业务密切相关，符合国家政策规定、按照一定标准定额或定量持续享受的政府补助除外）	3,781,831.76	5,723,475.62	4,358,724.45	
计入当期损益的对非金融企业收取的资金占用费	1,874,749.54	2,338,064.31		
委托他人投资或管理资产的损益			255,721.72	
除同公司正常经营业务相关的有效套期保值业务外，持有交易性金融资产、交易性金融负债产生的公允价值变动损益，以及处置交易性金融资产交易性金融负债和可供出售金融资产取得的投资收益	162,170,847.89	7,449,980.12		系公司持有首次公开发行的华立科技产生的公允价值变动收益

除上述各项之外的其他营业外收入和支出	19,626,597.69	65,177,753.60	45,267,606.90	主要系中联畅想业绩补偿款
减：所得税影响额	41,479,466.72	17,804,936.44	11,265,499.16	
少数股东权益影响额（税后）	180,191.06	115,666.62	58,044.94	
合计	146,968,174.94	127,829,612.53	63,695,815.30	--

公司不存在其他符合非经常性损益定义的损益项目的具体情况。

公司报告期不存在将《公开发行证券的公司信息披露解释性公告第 1 号——非经常性损益》中列举的非经常性损益项目界定为经常性损益的项目的情形。

## 第三节 管理层讨论与分析

### 一、报告期内公司所处行业情况

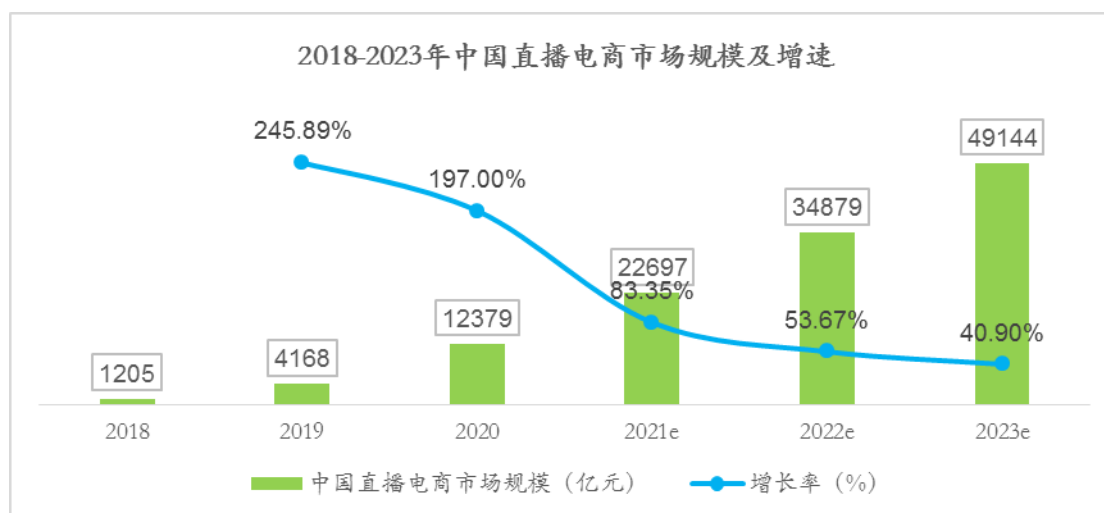
公司需遵守《深圳证券交易所上市公司自律监管指引第 4 号——创业板行业信息披露》中的“电子商务业务”的披露要求：

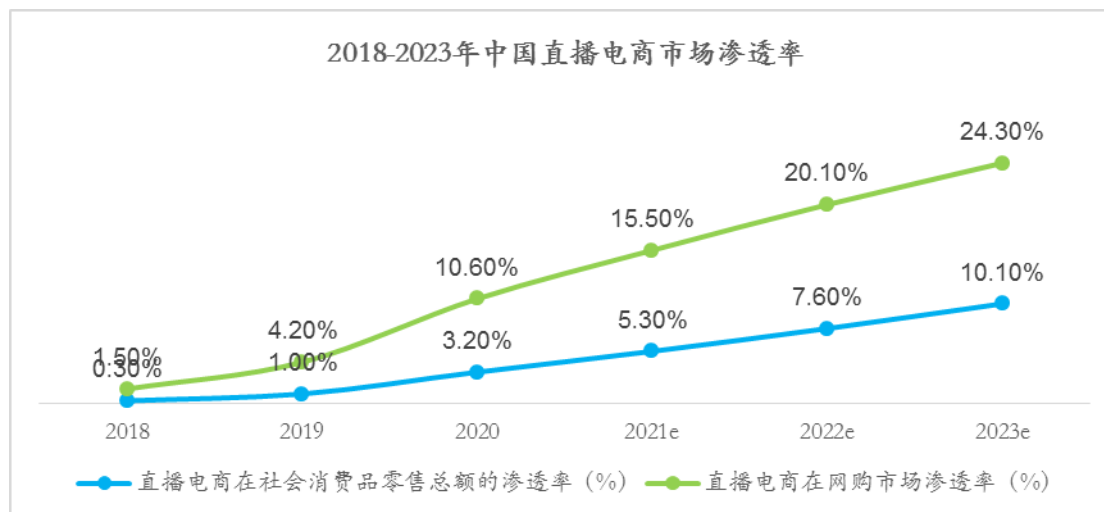
#### （一）游戏行业

根据《2021年中国游戏产业报告》显示，2021年，中国游戏市场实际销售收入2965.13亿元，较去年增收178.26亿元，同比增长6.4%，虽然收入依然保持增长，但在宅经济效应逐渐衰减、爆款产品数量下滑影响下，增幅较去年同比缩减15%。国内游戏用户规模6.66亿，同比增长0.22%，用户数量逐渐饱和。伴随防沉迷新规落地和未保工作逐渐深化，用户结构将进一步趋于区域健康合理。国内游戏市场销售收入中，贡献最大者依然为自主研发游戏。与此同时，自主研发海外游戏市场销售收入180.13亿美金，较去年增收25.63亿美元，同比增长16.59%，增幅同比缩减约17%。从过去五年发展走势看，游戏出海呈上升态势，用户下载量，使用时长和付费额度三方均保持了稳定增长。出海游戏的产业涉及的国家和地区也明显增多，产品类型更为多元化。以往以美、日、韩为出海的主要市场逐年总体均呈下降趋势，出海市场其他地区也同步逐年上升，整个出海市场也开始有了新的变化无论从产品还是从国家以及市场区域。

#### （二）直播电商行业

从目前的市场情况来看，网络直播用户和直播电商规模正持续扩张。据中国互联网络信息中心（CNNIC）发布的第49次《中国互联网络发展状况统计报告》显示，截至2021年12月，我国网络直播用户规模7.03亿，较2020年12月增长8652万，占网民整体的68.2%。另据艾瑞咨询发布的《2021年中国直播电商行业研究报告》显示，预计2023年直播电商规模将超过4.9万亿元。直播电商在社会消费品和网购市场也有较快的渗透，2020年直播电商在社会消费品零售总额的渗透率为3.2%，在网络购物零售市场的渗透率为10.6%，预计2023年后者可达24.3%。





直播电商规模扩大和生态圈的逐步完善促进了服务商的发展以及业务的进一步细分,服务商以专业的能力为更多入场的商家提供账号运营、直播运营以及其他全流程的电商服务,为平台提供客观的交易量,为消费者提供优质的购物体验,服务商的重要性日趋显著,2020年服务商营收规模达到2,463亿元,预计2023年将超过1.2万亿元。市场竞争会更加激励及多元化,在供应链端、主播销售端、用户端、平台端、直播运营端、政策监管等会更加激烈、成熟、完善。

公司需遵守《深圳证券交易所上市公司自律监管指引第4号——创业板行业信息披露》中的“电子商务业务”的披露要求:

(一) 电子商务业务营业收入情况

平台类别	销售模式	本报告期收入(元)	上年同期收入(元)	同比增减
第三方平台:				
其中: 淘宝	自营	10,274,102.23	-	
	直播服务	258,876,470.59	46,534,720.97	456.31%
快手	自营	3,247,352.33	-	
	直播服务	106,113,468.20	-	
其他平台/渠道	自营	322,508.10	-	
	直播服务	249,906.85	-	

(二) 电子商务业务经营情况

核心品类	销售模式	报告期交易金额(元)	总订单数量(个)	人均消费金额(元)
食品	自营	14,453,444.13	281,378.00	51.37
食品	直播服务	3,023,967,285.58	56,934,090.08	53.11
合计		3,038,420,729.71	57,215,468.08	53.10

注: 基于第三方平台个人用户隐私信息保密原则, 公司无法取得人均消费频次数据。

报告期交易金额包括公司已发货, 买方未确认收货即尚未结算收入的金额。

(三) 电子商务业务营业收入确认及成本结转方法

(1) 互联网直播带货业务

互联网直播带货业务是指公司在互联网平台, 通过合作的主播在平台上包括但不限于进行直播、短视频营销推广、短视

频作品附有链接等形式进行商品线上展示、推广、导购和销售的新型服务。公司在完成商家委托的直播或者发布短视频作品推广或者短视频作品中附有链接等业务时，确认直播带货招商服务费或者营销服务费收入；买家在第三方平台确认收货，平台系统进行佣金结算对账后，公司按照品牌推广合作或者短视频营销服务协议的约定确认商品销售佣金收入；直播带货业务成本主要为直播招商及运营团队的人工成本，代运营外包服务、办公场地租赁等运营成本，公司按月进行结转。

#### （2）互联网直销业务

互联网直销业务是指公司在第三方电商平台，自营销售自有品牌产品及其他品牌产品。买家在电商平台确认收货后，公司收到平台结算货款时按照交易金额确认产品销售收入；同时按照发出商品采购价格确认发出商品成本，并按月归集结转仓储、运费、第三方平台佣金等运营成本。

#### （四）风险因素及信息安全等保障措施

电子商务行业具备市场竞争激烈、创新快、变化多等特点，同时品牌方产品质量缺陷、宣传不合规等可能会导致公司陷入舆情风险和法律风险，公司主要业务的开展需要依赖第三方平台的网络基础设施，并高度依赖信息系统。为保证信息安全，公司制定了较为完善的信息系统管理、操作流程和风险控制制度，建立健全了信息系统的安全运行机制，公司主要选择信誉好、规模大、措施完善的第三方平台开展合作，充分保障每一位用户的个人信息及隐私权益。电子商务依托互联网信息技术，要求电商服务商在网络数据安全、数据实时抓取、软件系统开发、平台对接与管理、信息数据处理、软硬件维护以及库存、发货管理等方面具备专业的技术能力，公司将在现有系统的基础上，加大对技术团队和信息化系统的投入，引进更多技术人员，继续技术升级，完善公司信息系统，始终以建立先进、高效、稳定的信息化系统体系为目标，保证网络数据信息安全，承担产品和服务质量责任，保障消费者权益。

## 二、报告期内公司从事的主要业务

公司需遵守《深圳证券交易所上市公司自律监管指引第 4 号——创业板行业信息披露》中的“电子商务业务”的披露要求：

公司主要业务包括游戏业务、直播电商业务、互联网广告代理业务和互联网直销业务等。

#### （一）游戏业务

游戏业务主要包括游戏运营业务等。

游戏运营业务模式主要分为第三方平台联合运营和游戏推广运营。

1) 第三方平台联合运营是指公司将自主开发或通过代理等方式获得的游戏产品交由第三方游戏运营平台运营。在第三方平台联合运营模式下，游戏玩家需要注册成第三方平台的用户，在第三方平台的充值系统中进行充值从而获得虚拟货币后，再在游戏中购买虚拟道具。第三方游戏平台公司负责平台的运营、推广、充值服务以及计费系统的管理，公司与游戏开发商联合提供技术支持服务。

2) 游戏推广运营是指公司在取得不同游戏平台的游戏推广资格后，将游戏向各游戏渠道推广商予以推广。此外，还包括游戏内插广告业务，即玩家在玩游戏的过程中对广告予以点击观看，公司根据点击量取得结算收入。

#### （二）直播电商业务

直播电商业务是指公司在互联网平台，通过直播、短视频营销推广、短视频作品附有链接等形式进行商品线上展示、推广、导购和销售的新型服务。报告期内，公司控股子公司盛讯云商通过合作主播在快手等第三方直播平台进行直播带货，以休闲零食的直播带货业务为主。

#### （三）互联网广告代理业务

互联网广告代理业务是指公司接受客户委托，与客户确定广告投放媒体位置、内容和时间需求后，公司向客户在媒体系统开立的账户进行预充值，供客户在平台投放广告。

#### （四）互联网直销业务

互联网直销业务是指公司在第三方电商平台，自营销售自有品牌产品及其他品牌产品。买家在电商平台确认收货后，公司收到平台结算货款时按照交易金额确认产品销售收入。

### 三、核心竞争力分析

#### 1、优秀的研发团队和管理团队

公司具有多年的手机游戏开发经验，是国内最早从事手机游戏开发的企业之一，已经建立了一支具有较强的自主研发能力、高效的执行能力和合作稳定的研发团队，能够较好地把握市场需求、玩家心理和游戏行业的动向，持续推出精品游戏。公司主要管理层和核心骨干大部分来自国内知名的游戏运营商、开发商，在游戏行业从业多年，拥有较强的技术开发能力和丰富的市场运作经验，对行业技术发展的前沿、管理模式和业务流程等有着深刻的理解。人才是公司能够准确把握行业发展方向，实施公司发展战略的有力保障，也是公司产品不断创新的主要因素之一。

#### 2、扎实的业务拓展能力

根据行业的发展趋势及市场行情的变化，公司保持对网络直播领域的关注，积极寻求新的合作机遇。凭借敏锐的洞察力和扎实的业务拓展能力，公司适时切入直播电商领域，通过培养、拓展直播相关业务丰富公司业务模块，创造新的利润增长点，增强公司的盈利能力和可持续发展能力。

#### 3、精细化的运营和数据分析能力

建立了以数据分析为基础、以用户行为为导向的运营体系，不断提升业务质量和公司盈利水平。中联畅想通过自主开发的的游戏数据统计系统实时收集游戏的用户登录情况、活跃人数、玩家在线情况、留存与付费情况等重要运营数据，并定期对数据进行比对和分析，以评价游戏运营状况，为游戏后续版本更新和运营策略完善提供支持，优化营销渠道并实现精准投放，在提高用户流量变现能力的同时进一步扩大玩家数量，保证游戏体验、产品成功率和利润率。

#### 4、专业的企业形象

公司具有良好的企业形象，早于2010年4月便已被认定为“深圳市高新技术企业”；自2011年10月起被认定为“国家高新技术企业”（2014年、2017年、2020年分别再次获得认定）；2014年7月，公司被认定为“深圳市2013年度重点软件企业”；2016年1月和9月，公司分别取得了中华人民共和国工业和信息化部下发和广东省通信管理局下发的中华人民共和国增值电信业务经营许可证；2017年4月，公司被认定为国家重点软件企业；2018年9月，公司再次被认定为国家重点软件企业；公司还曾获得“深圳市重点文化企业”及“深圳市2017年优秀软件企业”等荣誉称号。此外，公司游戏产品获得中国音像与数字出版协会颁发的“2017年度十大最受欢迎原创移动单机游戏奖”。

截至2021年12月31日，公司已拥有发明、实用新型、外观设计等专利10项，软件著作权824项。

#### 5、明确的市场定位和先发优势

鉴于东南亚游戏市场随着经济水平发展和网络基础设施完善而呈现出巨大的发展潜力，但该地区本土游戏企业研发和运营实力相对较弱，中联畅想自成立起即将主要目标市场定位于东南亚地区，经过对当地游戏市场格局、流行文化、玩家消费需求等因素的深入调研后推出了多款以游戏运营国家本土棋牌游戏规则为基础的休闲社交棋牌类游戏，吸引了大批玩家群体，在细分游戏领域建立了一定的品牌口碑。同时，由于较早地进入东南亚游戏市场，中联畅想与印度尼西亚、泰国等主要运营国家的支付渠道提供商、推广服务提供商等建立了良好的合作关系，在该地区游戏市场具有较强的先发优势。

公司于2016年开始进入网络直播市场，组建管理及运营团队，并且一直保持着对网络直播业务的关注。因此，公司具备网络直播业务的运营管理经验。与此同时，直播电商作为一种新兴的网络购物方式快速发展，2020年公司为切入直播电商领域，引进优秀的业务团队，与头部主播辛有志团队展开合作，进军直播电商市场，利用辛有志团队在直播电商业务的流量优势和市场影响力，丰富公司业务模块。

#### 6、丰富的直播业务资源与专业的直播运营团队

截至2021年12月31日，公司共合作主播36个，已构筑起休闲食品类矩阵式主播阵容，共直播场次466次；公司目前合作了的休闲食品类品牌商家有1000多，占据休闲食品类直播带货优势地位，公司积累了强大的品牌信任度，2021年，10次以上直播服务的商家共135个。

辛巴原有核心团队入职盛讯云商，搭建专业化的休闲食品类招商及直播运营团队，在品牌商家资源入驻、选品、商品质检、直播合规、用户反馈、随机抽检、售后服务等环节进行严格规范，完善内控流程，保护信息安全，为消费者提供安全可靠的购物体验，以身作则推动行业自律。

## 四、主营业务分析

### 1、概述

报告期内，公司实现营业收入47,983.17万元，较上年同期增长135.67%，主要原因系公司控股子公司盛讯云商在休闲零食类直播带货招商和直播运营上继续耕耘，不断完善优化招商和直播运营服务体系建设，提高整体招商和直播运营服务能力，给品牌方、带货主播提供更专业、高效、优质的服务，报告期实现直播带货业务营业收入36,523.98万元，占营业收入的比重76.12%，较上年同期增长684.88%。同时新开辟电商直销业务，推出休闲零食自有品牌“闲草堂”，相关产品在淘宝店铺、快手小店等电商平台对外销售，不仅通过合作主播的直播带货销售，也通过流量运营推广，内部主播直播等形式进行推广销售，报告期实现电商直销业务营业收入1,384.40万元。公司将依靠自身的服务能力及自身品牌打造、供应链体系建设为公司带来新的发展。

报告期内，公司实现利润总额36,699.32万元，较上年同期增长97.78%；实现归属于上市公司股东的净利润20,934.11万元，较上年同期增长41.74%；基本每股收益为2.06元，较上年同期上升30.38%，加权平均净资产收益率21.58%，较上年同期上升2.87个百分点。公司业绩上升的主要原因系：

(1) 公司报告期游戏业务稳步发展，直播带货、电商直销等新业务蓬勃发展，全年实现营业收入47,983.17 万元，为公司贡献毛利43,456.02万元，平均毛利率90.57%，业务毛利较上年同期增长30,215.32万元，增幅228.20%；

(2) 公司持有的华立科技股份有限公司402万股首次公开发行股票于 2021 年 6 月 17 日在深圳证券交易所创业板上市，2021年12月31日收盘价为60.2元，公司根据限售股估值模型确认其资产负债表日公允价值变动收益16,217.08万元；

公司参股影业公司因疫情影响持续亏损，存在减值迹象，公司根据专项评估报告，本期计提长期股权投资减值准备2,349.05万元；子公司中联畅想未能完成当期业绩承诺，存在减值迹象，公司根据专项评估报告，本期计提商誉减值准备928.74万元，两项资产减值损失共影响归属于上市公司股东的扣除非经常性损益的净利润3,277.79万元。

报告期末，公司总资产171,204.02万元，较期初增长26.61%；归属于上市公司股东的所有者权益117,157.56万元，较期初增长35.16%，主要系报告期归属于母公司净利润增加以及以权益结算的股份支付计入资本公积所致。少数股东权益5,646.82万元，较期初增长160.32%，主要系控股子公司盛讯云商报告期实现的净利润按持股比例增加少数股东权益所致。

### 2、收入与成本

#### (1) 营业收入构成

营业收入整体情况

单位：元

	2021 年		2020 年		同比增减
	金额	占营业收入比重	金额	占营业收入比重	
营业收入合计	479,831,659.49	100%	203,606,129.39	100%	135.67%
分行业					
互联网行业	465,530,047.13	97.02%	191,288,215.40	93.95%	143.37%
租赁行业	14,301,612.36	2.98%	12,317,913.99	6.05%	16.10%
分产品					
游戏业务	67,513,460.93	14.07%	85,325,246.11	41.91%	-20.88%
电商直销业务	13,843,962.66	2.89%	0.00	0.00%	
电信增值业务	259,209.65	0.05%	42,471,080.15	20.86%	-99.39%



直播带货业务	365,239,845.64	76.12%	46,534,720.97	22.86%	684.88%
互联网广告代理业务	18,673,568.25	3.89%	16,957,167.36	8.33%	10.12%
租赁业务	14,301,612.36	2.98%	12,317,913.99	6.05%	16.10%
其他	0.00	0.00%	0.81	0.00%	-100.00%
分地区					
国内	416,568,803.62	86.82%	131,755,849.32	64.71%	216.17%
国际	63,262,855.87	13.18%	71,850,280.07	35.29%	-11.95%
分销售模式					
直销	461,158,091.24	96.11%	186,648,962.03	91.67%	147.07%
代理	18,673,568.25	3.89%	16,957,167.36	8.33%	10.12%

## (2) 占公司营业收入或营业利润 10%以上的行业、产品、地区、销售模式的情况

适用  不适用

单位：元

	营业收入	营业成本	毛利率	营业收入比上年同期增减	营业成本比上年同期增减	毛利率比上年同期增减
分行业						
互联网行业	465,530,047.13	25,221,743.43	94.58%	143.37%	-51.57%	21.81%
分产品						
游戏业务	67,513,460.93	3,558,144.11	94.73%	-20.88%	-40.63%	1.75%
直播带货业务	365,239,845.64	6,718,765.68	98.16%	684.88%		-1.84%
分地区						
国内	416,568,803.62	39,033,223.36	90.63%	216.17%	-41.74%	41.48%
国际	63,262,855.87	6,238,199.62	90.14%	-11.95%	48.49%	-4.01%
分销售模式						
直销	461,158,091.24	43,380,773.30	90.59%	147.07%	-35.37%	26.56%

公司主营业务数据统计口径在报告期发生调整的情况下，公司最近 1 年按报告期末口径调整后的主营业务数据

适用  不适用

## (3) 公司实物销售收入是否大于劳务收入

是  否

## (4) 公司已签订的重大销售合同、重大采购合同截至本报告期的履行情况

适用  不适用

**(5) 营业成本构成**

产品分类

单位：元

产品分类	项目	2021 年		2020 年		同比增减
		金额	占营业成本比重	金额	占营业成本比重	
游戏业务	采购成本	805,569.51	22.64%	525,891.76	8.77%	53.18%
游戏业务	人工成本	1,329,207.76	37.36%	2,847,832.22	47.51%	-53.33%
游戏业务	折旧与摊销	1,413,516.21	39.72%	1,598,613.57	26.67%	-11.58%
游戏业务	其他成本	9,850.63	0.28%	43,619.08	0.73%	-77.42%
游戏业务	分成支出	0.00	0.00%	977,713.58	16.31%	-100.00%
电商直销业务	采购成本	11,515,191.96	89.65%	0.00		
电商直销业务	其他成本	1,329,164.77	10.35%	0.00		
增值电信业务	采购成本	209,827.23	100.00%	42,012,489.83	100.00%	-99.50%
直播带货业务	人工成本	5,839,994.62	86.92%	0.00		
直播带货业务	房租与水电管理费	517,058.40	7.70%	0.00		
直播带货业务	其他成本	294,912.06	4.39%	0.00		
直播带货业务	分成支出	66,800.60	0.99%	0.00		
租赁业务	房租与水电管理费	9,876.88	0.05%	118,790.18	0.62%	-91.69%
租赁业务	折旧与摊销	15,886,607.63	79.24%	15,885,979.08	83.09%	0.00%
租赁业务	其他成本	4,153,195.04	20.72%	3,114,896.30	16.29%	33.33%
互联网广告代理业务	采购成本	1,890,649.68	100.00%	4,026,505.07	98.85%	-53.04%
互联网广告代理业务	人工成本	0.00	0.00%	46,789.14	1.15%	-100.00%

**(6) 报告期内合并范围是否发生变动**

√ 是 □ 否

企业名称	合并期间	变化原因
海南盛讯云商网络科技有限公司	2021年	新设立子公司
深圳市拓华网络科技有限公司	2021年	新设立子公司

**(7) 公司报告期内业务、产品或服务发生重大变化或调整有关情况**

√ 适用 □ 不适用

报告期公司实现直播带货业务营业收入36,523.98万元，占营业收入的比重76.12%，较上年同期增长684.88%。同时新开辟电商直销业务，报告期实现营业收入1,384.40万元。详见“第三节 管理层讨论与分析”中的“二、报告期内公司从事的主要业务”、“四、主营业务分析（1）概述”。

### （8）主要销售客户和主要供应商情况

公司主要销售客户情况

前五名客户合计销售金额（元）	74,531,059.81
前五名客户合计销售金额占年度销售总额比例	15.53%
前五名客户销售额中关联方销售额占年度销售总额比例	0.00%

公司前 5 大客户资料

序号	客户名称	销售额（元）	占年度销售总额比例
1	第一名	22,665,254.15	4.72%
2	天海藏食品(山东)有限公司	18,962,756.18	3.95%
3	第三名	12,295,786.52	2.56%
4	第四名	10,395,918.32	2.17%
5	第五名	10,211,344.64	2.13%
合计	--	74,531,059.81	15.53%

主要客户其他情况说明

√ 适用 □ 不适用

公司前五名客户较为稳定，不存在依赖单一客户或少数客户的情况，较上年同期相比未发生重大变动；本期第一名、第三名、第四名、第五名客户为上年同期前五名客户，具体的销售额和排名发生小幅变化，第二名客户为新进前五名客户（根据相关规定，前五名客户中存在新进客户的，应披露其全称），为上年同期第15名客户。

公司主要供应商情况

前五名供应商合计采购金额（元）	13,249,190.59
前五名供应商合计采购金额占年度采购总额比例	62.36%
前五名供应商采购额中关联方采购额占年度采购总额比例	19.54%

公司前 5 名供应商资料

序号	供应商名称	采购额（元）	占年度采购总额比例
1	杭州森宝食品有限公司	4,225,063.71	19.89%
2	广东辛选控股集团	4,152,071.94	19.54%
3	第三名	1,886,792.35	8.88%
4	中山市日威食品有限公司	1,574,857.81	7.41%
5	AGILEWING TECHNOLOGY CO.	1,410,404.78	6.64%

	LIMITED		
合计	--	13,249,190.59	62.36%

主要供应商其他情况说明

√ 适用 □ 不适用

公司因业务结构发生变化，前五名供应商较上年同期相比发生较大变动（根据相关规定，前五名供应商中存在新进供应商的，应披露其全称），不存在依赖单一供应商或少数供应商的情况；本期第一名、第四名供应商为报告期新增直播电商业务的供应商，第二名供应商为公司关联方，系公司控股子公司盛讯云商少数股东广东辛选控股有限公司的多家子公司，主要采购事项为与直播带货业务及直播电商业务相关的场地租金、运营费用、外包客服费、货款等，详见第十节、（十二）关联方及关联交易；第五名供应商为游戏业务本期新增供应商，系子公司中联畅想采购游戏服务器；本期第三名供应商为上年同期第五名供应商，排名发生小幅变化。

### 3、费用

单位：元

	2021 年	2020 年	同比增减	重大变动说明
销售费用	24,716,136.18	16,374,337.72	50.94%	主要系报告期业务推广费及人工费用增加所致。
管理费用	168,414,994.39	29,508,062.68	470.74%	主要系报告期公司子公司盛讯云商人工费用增加及股权激励费用增加所致。
财务费用	-7,022,032.14	-1,654,935.16	324.31%	主要系报告期归还银行贷款导致利息支出减少，以及银行存款增加导致利息收入增加。
研发费用	18,639,577.90	16,011,519.36	16.41%	主要系研发人员人工费用增加所致。

### 4、研发投入

√ 适用 □ 不适用

主要研发项目名称	项目目的	项目进展	拟达到的目标	预计对公司未来发展的影响
Tongits Fun	开拓新市场	已上线	占有更多东南亚市场份额	提升品牌价值，提高公司效益

公司研发人员情况

	2021 年	2020 年	变动比例
研发人员数量（人）	75	63	19.05%
研发人员数量占比	28.20%	39.87%	-11.67%
研发人员学历			
本科	47	40	17.50%
硕士	3	1	200.00%

大专	25	22	13.64%
合计	75	63	19.05%
研发人员年龄构成			
30 岁以下	33	27	22.22%
30~40 岁	39	34	14.71%
40 岁以上	3	2	50.00%
合计	75	63	19.05%

近三年公司研发投入金额及占营业收入的比例

	2021 年	2020 年	2019 年
研发投入金额（元）	18,819,764.16	18,758,628.47	23,538,846.14
研发投入占营业收入比例	3.92%	9.21%	10.92%
研发支出资本化的金额（元）	0.00	0.00	0.00
资本化研发支出占研发投入的比例	0.00%	0.00%	0.00%
资本化研发支出占当期净利润的比重	0.00%	0.00%	0.00%

公司研发人员构成发生重大变化的原因及影响

适用  不适用

研发投入总额占营业收入的比重较上年发生显著变化的原因

适用  不适用

研发投入资本化率大幅变动的原因及其合理性说明

适用  不适用

## 5、现金流

单位：元

项目	2021 年	2020 年	同比增减
经营活动现金流入小计	513,543,157.99	231,580,028.85	121.76%
经营活动现金流出小计	198,104,680.25	115,458,965.71	71.58%
经营活动产生的现金流量净额	315,438,477.74	116,121,063.14	171.65%
投资活动现金流入小计	41,142,845.03	169,077,040.46	-75.67%
投资活动现金流出小计	14,089,193.83	29,100,886.59	-51.59%
投资活动产生的现金流量净额	27,053,651.20	139,976,153.87	-80.67%
筹资活动现金流入小计	353,033.26	204,164,457.04	-99.83%
筹资活动现金流出小计	132,758,892.06	194,814,847.68	-31.85%
筹资活动产生的现金流量净额	-132,405,858.80	9,349,609.36	-1,516.16%

现金及现金等价物净增加额	207,276,325.86	258,317,760.97	-19.76%
--------------	----------------	----------------	---------

相关数据同比发生重大变动的主要影响因素说明

√ 适用 □ 不适用

- 1、经营活动现金流入增加主要系收入结构变化导致的销售商品、提供劳务收到的现金增加；
- 2、经营活动现金流出增加主要系收入结构变化导致的购买商品、接受劳务支付的现金增加所致；
- 3、投资活动现金流入减少主要系上年同期处置盛讯达科技大厦收到资产转让款所致；
- 4、投资活动现金流出减少主要系因中联畅想未完成2020年业绩承诺，公司报告期支付给江西焱焱的跨期股权收购款较上年同期减少所致；
- 5、筹资活动现金流入减少主要系上年同期公司实行股权激励向激励对象定向发行限制性股票导致的吸收投资收到的现金增加；
- 6、筹资活动现金流出减少主要系报告期公司偿还银行贷款支付的现金较上年同期减少所致。

报告期内公司经营活动产生的现金净流量与本年度净利润存在重大差异的原因说明

□ 适用 √ 不适用

## 五、非主营业务情况

√ 适用 □ 不适用

单位：元

	金额	占利润总额比例	形成原因说明	是否具有可持续性
投资收益	-3,451,286.57	-0.94%	参股企业投资收益	否
公允价值变动损益	162,170,847.89	44.19%	持有其他非流动金融资产 报告期末确认的公允价值 变动收益	否
资产减值	-33,305,205.93	-9.08%	长期资产及商誉计提减值 准备	否
营业外收入	20,689,424.47	5.64%	收到的业绩承诺补偿款、与 日常经营活动无关的政府 补助、诉讼赔偿款等	否
营业外支出	-1,053,770.78	-0.29%	罚款赔偿支出、报废固定资 产净损失、无法收回的款项 等	否
信用减值	-8,731,179.99	-2.38%	应收款项计提坏账准备	否
其他收益	3,772,775.76	1.03%	与日常经营活动相关的政 府补助、个税手续费返还、 可加计扣除的增值税进项 税等	否
资产处置收益	1,173,805.84	0.32%	固定资产处置利得及损失	否

## 六、资产及负债状况分析

### 1、资产构成重大变动情况

单位：元

	2021 年末		2021 年初		比重增减	重大变动说明
	金额	占总资产比例	金额	占总资产比例		
货币资金	641,859,183.66	37.49%	434,942,714.47	32.17%	5.32%	主要系报告期经营活动产生的现金流量净额增加所致。
应收账款	73,705,239.40	4.31%	47,909,178.04	3.54%	0.77%	主要系报告期互联网广告代理业务应收客户款项增加所致。
存货	2,064,130.22	0.12%	0.00	0.00%	0.12%	系公司子公司盛讯云商报告期开展电商直销业务形成的存货。
投资性房地产	337,773,477.00	19.73%	353,581,956.23	26.15%	-6.42%	系投资性房地产的正常折旧。
长期股权投资	18,819,167.73	1.10%	44,810,906.97	3.31%	-2.21%	主要系对参股公司畅想影业因受疫情影响计提减值准备所致。
固定资产	78,543,116.85	4.59%	87,868,299.34	6.50%	-1.91%	主要系报告期退还部分人才住房所致。
使用权资产	1,548,027.38	0.09%	2,989,698.36	0.22%	-0.13%	
短期借款		0.00%	50,083,263.89	3.70%	-3.70%	系报告期归还银行贷款所致。
合同负债	16,626,190.06	0.97%	18,187,465.36	1.35%	-0.38%	
租赁负债	244,722.42	0.01%	1,585,060.39	0.12%	-0.11%	系租赁负债的正常摊销以及将一年内到期的租赁负债重分类至一年内到期的非流动负债。
预付账款	3,392,800.73	0.20%	13,131,711.22	0.97%	-0.77%	主要系报告期互联网广告代理业务预付供应商款项减少所致。
其他应收款	64,050,473.22	3.74%	61,948,779.64	4.58%	-0.84%	主要系因交易的不确定性将部分预付供应商款项重分类至其他应收款所致。
其他流动资产	7,291,390.94	0.43%	5,841,767.46	0.43%	0.00%	主要系预缴企业所得税增加所致。
其他非流动金融资产	247,880,828.01	14.48%	85,709,980.12	6.34%	8.14%	系报告期内公司持有的华立科技发行上市，公司根据限售股估值模型测算其资产负债表日公允价值变动收益增加所致。
无形资产	653,915.82	0.04%	1,274,075.99	0.09%	-0.05%	
递延所得税资产	45,902,212.48	2.68%	14,352,144.52	1.06%	1.62%	主要系报告期计提的股权激励费用增加所致。
商誉	188,550,915.62	11.01%	197,838,328.13	14.63%	-3.62%	主要系报告期对收购中联畅想产生

						的商誉计提商誉减值准备所致。
应付账款	14,273,252.93	0.83%	2,688,933.34	0.20%	0.63%	主要系报告期互联网广告代理业务应付供应商款项增加所致。
应付职工薪酬	55,088,095.85	3.22%	6,767,435.10	0.50%	2.72%	主要系报告期末公司控股子公司盛讯云商计提 2021 年年终奖金增加所致。
应交税费	55,091,873.72	3.22%	51,309,917.87	3.79%	-0.57%	主要系报告期末应缴企业所得税增加所致。
其他应付款	204,637,828.36	11.95%	163,115,567.71	12.06%	-0.11%	主要系直播带货业务收到的品牌方保证金增加所致。
一年内到期的非流动负债	33,170,976.06	1.94%	49,971,096.77	3.70%	-1.76%	主要系应付江西焱焱 2021 年中联畅想股权转让款以及一年内到期的租赁负债。
其他流动负债	704,860.51	0.04%	1,249,102.79	0.09%	-0.05%	
长期应付款	54,075,937.50	3.16%	106,031,250.00	7.84%	-4.68%	系应付江西焱焱的中联畅想股权转让款减少所致。
预计负债	0.00	0.00%	2,765,111.91	0.20%	-0.20%	系报告期内诉讼已判决，转销预计负债所致。
递延收益	6,961,630.87	0.41%	7,294,457.83	0.54%	-0.13%	
递延所得税负债	43,121,038.82	2.52%	2,670,605.54	0.20%	2.32%	主要系其他非流动金融资产报告期确认的公允价值变动收益增加所致。

境外资产占比较高

√ 适用 □ 不适用

资产的具体内容	形成原因	资产规模	所在地	运营模式	保障资产安全性的控制措施	收益状况	境外资产占公司净资产的比重	是否存在重大减值风险
香港欢乐畅想科技有限公司	股权收购	143,472,690.95 元	香港	互联网的技术开发, 计算机软硬件的技术开发及销售	实施统一财务数据报送体系, 定期向上市公司汇报经营情况和财务状况, 并将其纳入公司内控体系。	4,881,752.54 元	12.25%	否

## 2、以公允价值计量的资产和负债

√ 适用 □ 不适用

单位：元



项目	期初数	本期公允价值变动损益	计入权益的累计公允价值变动	本期计提的减值	本期购买金额	本期出售金额	其他变动	期末数
金融资产								
其他非流动金融资产	85,709,980.12	162,170,847.89						247,880,828.01
上述合计	85,709,980.12	162,170,847.89						247,880,828.01
金融负债	0.00	0.00						0.00

其他变动的内容

报告期内公司主要资产计量属性是否发生重大变化

是  否

### 3、截至报告期末的资产权利受限情况

项目	期末账面价值	受限原因
银行存款	652.94	暂未更新法人信息，银行账户限制使用
合计	652.94	

## 七、投资状况分析

### 1、总体情况

适用  不适用

报告期投资额（元）	上年同期投资额（元）	变动幅度
2,117,724.78	1,132,427.00	87.01%

### 2、报告期内获取的重大的股权投资情况

适用  不适用

### 3、报告期内正在进行的重大的非股权投资情况

适用  不适用

### 4、以公允价值计量的金融资产

适用  不适用

单位：元

资产类别	初始投资成本	本期公允价值	计入权益的累	报告期内购	报告期内售	累计投资	期末金额	资金来源
------	--------	--------	--------	-------	-------	------	------	------

		变动损益	计公允价值变动	入金额	出金额	收益		
其他	78,260,000.00	162,170,847.89					247,880,828.01	自有资金
合计	78,260,000.00	162,170,847.89	0.00	0.00	0.00	0.00	247,880,828.01	--

## 5、募集资金使用情况

适用  不适用

公司报告期无募集资金使用情况。

## 八、重大资产和股权出售

### 1、出售重大资产情况

适用  不适用

公司报告期末未出售重大资产。

### 2、出售重大股权情况

适用  不适用

## 九、主要控股参股公司分析

适用  不适用

主要子公司及对公司净利润影响达 10%以上的参股公司情况

单位：元

公司名称	公司类型	主要业务	注册资本	总资产	净资产	营业收入	营业利润	净利润
深圳市盛讯云商科技有限公司	子公司	电子商务、零食批发零售、商务信息咨询、策划服务	10,000,000.00	438,425,270.75	202,800,675.12	379,112,069.19	211,033,824.66	165,786,475.61
中联畅想（深圳）网络科技有限公司	子公司	互联网技术开发、计算机软硬件技术开发及销售	110,000,000.00	470,102,809.30	415,916,960.76	84,370,966.34	55,051,061.38	52,592,089.72

报告期内取得和处置子公司的情况

适用  不适用

公司名称	报告期内取得和处置子公司方式	对整体生产经营和业绩的影响
海南盛讯云商网络科技有限公司	新设	增加营业收入及净利润，对公司经营和业绩无不利影响
深圳市拓华网络科技有限公司	新设	增加营业收入及净利润，对公司经营和业绩无不利影响

## 主要控股参股公司情况说明

报告期公司控股子公司盛讯云商在休闲零食类直播带货招商和直播运营上继续耕耘,不断完善优化招商和直播运营服务体系建设,提高整体招商和直播运营服务能力,给品牌方、带货主播提供更专业、高效、优质的服务,报告期实现直播带货业务营业收入36,523.98万元,占营业收入的比重76.12%,较上年同期增长684.88%。同时新开辟电商直销业务,推出休闲零食自有品牌“闲草堂”,相关产品在淘宝店铺、快手小店等电商平台对外销售,不仅通过合作主播的直播带货销售,也通过流量运营推广,内部主播直播等形式进行推广销售,报告期实现电商直销业务营业收入1,384.40万元。全年实现净利润16,578.65万元,占上市公司归属于母公司股东净利润的40.39%。

## 十、公司控制的结构化主体情况

适用  不适用

## 十一、公司未来发展的展望

### (一) 公司发展战略

公司总体发展战略是:顺应行业的发展趋势,倡导以“创新、成长、进取、分享”为核心的企业文化,坚持“以文化为载体,以创意为精髓”的研发理念,注重技术积累与创新,紧贴用户需求,不断延伸产品开发和创新运营模式,致力于成为直播电商、游戏产业的优秀互联网企业。

具体而言,在直播电商业务板块,公司将继续专注于直播电商的黄金发展赛道,持续提升对新兴流量的获取能力,通过团队建设、设计开发能力建设和营销服务能力建设,不断丰富公司直播电商服务场景,提升公司的综合服务能力和运营效率,为直播电商品牌方提供更加优质的网络营销服务;此外,公司将进一步加大自主休闲食品市场自有品牌的建设和推广力度,充分利用直播电商渠道,提升公司自有品牌的知名度,形成公司新的利润增长点。

在游戏业务板块,公司将继续聚焦移动游戏领域,把握游戏市场发展方向,强化游戏产品的研发力度,不断丰富公司游戏产品类型,充分开拓海外及国内各类型游戏产品市场,提升公司在移动游戏领域的综合市场竞争力。

### (二) 公司的经营计划

#### 1、游戏业务

巩固东南亚休闲类棋牌游戏的领先地位,强化游戏产品的研发力度,不断丰富公司游戏产品类型,留住不同需求的游戏玩家,提高用户付费率、延长用户使用生命周期。在公司较为完善的运营和推广体系基础上,加强推广策略,精细化运营自有游戏、联运游戏,提高玩家体验,全面提升公司在移动游戏领域的综合市场竞争力。

#### 2、直播电商业务

直播电商业务运营团队逐步积累了丰富的合作主播、供应链等丰富资源,公司将继续推动盛讯云商与流量主播或主播服务企业合作,开展直播电商服务业务获取收入。盛讯云商推出的休闲零食自有品牌“闲草堂”的自营电商业务在逐步发展,推出多款休闲零食的产品,在淘宝、快手小店以及电商平台上通过合作主播直播带货、电商运营等多渠道销售。在保持直播电商服务业务的增长上,后续继续开发新的自有休闲零食品牌,打造网红爆款零食产品,优化升级供应链资源、仓储服务及客户服务。

#### 3、互联网广告代理业务

互联网广告代理业务为报告期新增业务,未来公司将顺应市场趋势,结合当地政策,推动互联网广告代理业务多元化,进一步提升其盈利能力。

### (三) 公司可能面临的风险及应对措施

#### 1、新游戏开发和运营风险

游戏产品具有更新快、可模仿性较高、玩家喜好转换快等特点,游戏运行相关的硬件技术和操作系统更新升级快。随着

市场的发展和玩家体验的升级，如果公司无法持续推出受玩家认可的、成功的游戏产品；或由于游戏研发周期延长，导致公司不能及时向客户提交符合市场需求的产品，则将对公司的运营产生不利影响。游戏研发阶段投入成本高，如果公司新的游戏产品推出后出现运营效果不及预期、产品盈利低甚至无法收回成本的情况，将对公司盈利产生不良影响。

应对措施：公司在游戏开发和运营中，严格遵守国家各项法律法规的规定，对所有自有游戏研发项目严格筛选和充分论证，有针对性的面向细分市场。通过玩法的持续创新和策划水平的不断提高，提升游戏的娱乐性与用户体验，提升核心玩家群体的粘性，打造满足市场需求的精品游戏。

## 2、市场竞争导致经营业绩下滑的风险

手机游戏行业竞争激烈，公司若不能持续地开发出新的精品游戏，满足客户的需求，扩大市场份额，则日趋激烈的竞争可能使公司难以保留现有客户或吸引新客户，将给公司经营业绩带来下滑的风险。

应对措施：在维护现有客户的同时，公司积极开拓新的客户，并积极寻求游戏运营方面的突破。

## 3、核心人员流失风险

拥有高素质、稳定、充足的人才队伍是公司保持领先优势的保障。公司如果在业务发展的过程中不能留住原有核心人员，通过自身培养或外部引进补充优秀技术、业务人员等核心人员队伍，公司未来可能会面临人才短缺的风险。

应对措施：公司在保障现有人才队伍稳定及后续人才持续培养的同时，以优厚的待遇及激励机制，引进行业中优秀的研发和运营方面的人才为公司服务，进一步提高公司的游戏开发优势和运营优势。

## 4、产业政策风险

随着互联网技术的更迭和商业模式的创新，全球互联网相关行业的法律监管体系均处在不断发展和完善的过程中。目前，公司全资子公司中联通畅想正在或计划开展多个在境外的项目，公司控股子公司盛讯云商开展直播相关业务，如果当地相关行业监管政策发生不利变化，可能会对公司业绩产生一定程度的不利影响。

应对措施：公司在进入新的市场前，都会进行深入的市场环境和监管政策环境的调研，必要时向熟悉当地法律政策的机构或人员咨询监管政策，并根据相应的监管环境及政策要求开展业务运营，在实际业务运作的过程中，也会积极配合和落实监管要求，有效控制和降低监管政策的风险。

## 5、游戏产品生命周期风险

网络游戏本身具有生命周期，几乎所有游戏均需经历成长期、爆发期和衰退期。若公司不能及时对现有游戏进行更新维护、版本升级和持续的市场推广，或玩家偏好发生了变化，则公司已上线运营的游戏迅速进入衰退期，收入迅速下降，导致公司游戏产品有生命周期过短的风险。

应对措施：公司在游戏项目立项时，会对游戏生命周期进行了预判。游戏上线后，公司会及时针对玩家喜好，对游戏进行更新维护、版本升级和市场推广，尽可能保持产品的生命力和用户活跃度。

## 6、知识产权风险

公司在进行自主研发游戏产品的过程中，可能会因为公司与知识产权方对于知识产权的理解出现偏差，或调查过程中出现失误，导致面临第三方提出侵犯他人知识产权诉讼的风险。若公司产品进一步被有权机关认定为侵犯他人知识产权，则可能导致公司承担相应的侵权责任，且必须对原有产品进行修改或调整，甚至可能导致公司产品下架，从而对公司经营业绩产生不利影响。

应对措施：针对知识产权风险，公司从源头把控，提高相关员工维护知识产权的意识和相关知识，寻求知识产权清晰的合作方，规范合同条款，尽可能规避侵犯他人知识产权的可能性。如双方出现纠纷，则积极采取应对措施，将双方损失降至最低。

## 7、直播广告内容违规

报告期内，公司未发生因直播广告内容违规遭受处罚的情形。但如果公司因对客户资质、身份审查不充分、对客户的产品或服务理解不到位、对广告内容审查出现疏漏或公司相关岗位的员工工作懈怠而导致广告内容不准确或具有误导性，或者客户刻意隐瞒其产品或服务的真实信息且公司未能及时发现，则公司可能存在因广告业务活动不合规被处罚或被索偿的法律风险。

应对措施：公司积极了解与互联网广告有关的法律规定以及直播内容有关的法律风险，以达到及时规避的效果，并且事

前对客户资质、产品做好审查，向公司员工和合作主播进行法律宣导，避免存在因广告业务活动不合规被处罚或被索偿的情况。

#### 8、产品质量纠纷

报告期内，公司直播带货的食品未发生重大产品质量事故和质量纠纷。尽管如此，公司仍存在某环节不可控的因素导致食品质量安全问题发生的可能。虽然公司高度重视食品安全问题，但仍不能完全规避食品质量安全控制风险。

应对措施：公司加强监督产品质量，从源头严格把控，并且重视客诉处理、不合格品处置等方面，采取措施把控好选品大关。

## 十二、报告期内接待调研、沟通、采访等活动登记表

适用  不适用

公司报告期内未发生接待调研、沟通、采访等活动。

## 第四节 公司治理

### 一、公司治理的基本状况

报告期内，公司严格按照《公司法》、《证券法》、《深圳证券交易所创业板股票上市规则》、《深圳证券交易所创业板上市公司规范运作指引》等法律、法规和中国证监会有关法律法规等的要求，不断完善公司的法人治理结构，建立健全公司内部管理和控制制度，促进公司规范运作，提高公司治理水平。截至报告期内，公司实际状况符合《深圳证券交易所创业板上市公司规范运作指引》的要求。

#### （一）关于股东和股东大会

公司股东按照公司章程、《股东大会议事规则》的规定按其所持股份享有平等地位，并承担相应的义务。公司治理结构能够保证所有股东，特别是中小股东享有平等地位，确保股东合法行使权益，保证了股东对公司重大事项的知情权、参与权、表决权。报告期内的股东大会均由董事会召集召开，根据相关法律、行政法规、部门规章、规范性文件及公司章程等规定应由股东大会表决的事项均按照相应的权限审批后交由股东大会审议。

#### （二）公司和控股股东

公司控股股东严格规范自己的行为，未超越股东大会直接或间接干预公司的决策和经营活动。公司拥有独立完整的业务和自主经营能力，在业务、人员、资产、机构、财务上独立于控股股东，公司董事会、监事会和内部机构独立运作。报告期内，公司没有为控股股东提供担保，亦不存在控股股东非经营性占用公司资金的行为。

#### （三）关于董事和董事会

公司设董事7名，其中独立董事3名，董事会的人数及人员构成均符合法律、法规和《公司章程》的要求。公司各位董事均能够依据《董事会议事规则》开展工作，出席董事会和股东大会，勤勉尽职。

#### （四）关于监事和监事会

公司设监事3名，其中职工监事1名，监事会的人数和人员构成符合法律、法规的要求。各位监事均能够按照《监事会议事规则》的要求，认真履行自己的职责，对公司及董事、高级管理人员履行职责的合法、合规性进行监督，维护公司及股东的合法权益。

#### （五）关于董事会四个委员会

##### 1、审计委员会

公司董事会审计委员会设委员3名，审计委员会人数及人员构成符合法律、法规及公司章程的要求。各位委员均能按照《审计委员会议事规则》的要求，认真履行自己的职责，对公司财务报告、内部控制情况、内外审计机构的工作情况等事项进行审议，并提交公司董事会审议，配合监事会的审计工作。

##### 2、战略委员会

公司董事会战略委员会设委员3名，战略委员会人数及人员构成符合法律、法规及公司章程的要求。各位委员均能按照《战略委员会议事规则》的要求，认真履行自己的职责。

##### 3、提名委员会

公司董事会提名委员会设委员3名，提名委员会人数及人员构成符合法律、法规及公司章程的要求。各位委员均能按照《提名委员会议事规则》的要求，尽职尽责，对公司董事、高级管理人员候选人进行审查，并向公司董事会提出意见和建议。

##### 4、薪酬与考核委员会

公司董事会薪酬与考核委员会设委员3名，薪酬与考核委员会人数及人员构成符合法律、法规及公司章程的要求。各位委员均能按照《薪酬与考核委员会议事规则》的要求，根据董事及高级管理人员管理岗位的主要范围、职责及其他企业相关岗位的薪酬水平制定薪酬方案，审查公司董事及高级管理人员的履行职责情况，监督公司薪酬制度的执行情况。

#### （六）关于信息披露与透明度

公司严格按照有关法律法规及《信息披露事务管理制度》的要求，真实、准确、及时、公平、完整地披露有关信息；并指定公司董事会秘书负责信息披露工作、协调公司与投资者的关系、接待股东来访、回答投资者咨询、向投资者提供公司已

披露的资料；为确保公司所有股东能够以平等的机会获得信息，公司在深圳证券交易所网站和符合中国证监会规定条件的媒体上披露公司公告和其他需要披露的信息。

公司治理的实际状况与法律、行政法规和中国证监会发布的关于上市公司治理的规定是否存在重大差异

是  否

公司治理的实际状况与法律、行政法规和中国证监会发布的关于上市公司治理的规定不存在重大差异。

## 二、公司相对于控股股东、实际控制人在保证公司资产、人员、财务、机构、业务等方面的独立情况

### （一）业务方面

公司拥有独立完整的业务体系和自主经营能力，控股股东按照承诺未从事与公司业务相同或相近的业务活动。

### （二）人员方面

公司的总经理、副总经理、财务负责人和董事会秘书等高级管理人员不在控股股东、实际控制人及其控制的其他企业中担任职务，不在控股股东、实际控制人及其控制的其他企业领薪；公司的财务人员不在控股股东、实际控制人及其控制的其他企业中兼职。

### （三）资产方面

公司商标、专利、著作权等无形资产及其他有形资产均由本公司拥有，产权界定清晰，和其他关联方之间资产相互独立。

### （四）机构独立

公司已建立健全内部经营管理机构、独立行使经营管理职权，与控股股东和实际控制人及其控制的其他企业间不存在机构混同的情形。

### （五）财务独立

公司有独立的财务部门，建立了独立的财务管理制度；配备了专职的财务会计人员，独立进行会计核算和财务决策。

综上，公司与控股股东在业务、人员、资产、机构、财务等方面完全分开，具有独立完整的业务及自主经营能力。

## 三、同业竞争情况

适用  不适用

## 四、报告期内召开的年度股东大会和临时股东大会的有关情况

### 1、本报告期股东大会情况

会议届次	会议类型	投资者参与比例	召开日期	披露日期	会议决议
2020年年度股东大会	年度股东大会	41.51%	2021年05月20日	2021年05月20日	2020年年度股东大会决议公告(2021-020)，巨潮资讯网

### 2、表决权恢复的优先股股东请求召开临时股东大会

适用  不适用

## 五、公司具有表决权差异安排

适用  不适用

## 六、红筹架构公司治理情况

适用  不适用

## 七、董事、监事和高级管理人员情况

### 1、基本情况

姓名	职务	任职状态	性别	年龄	任期起始日期	任期终止日期	期初持股数 (股)	本期增持股份数量 (股)	本期减持股份数量 (股)	其他增减变动 (股)	期末持股数 (股)	股份增减变动的原因
陈丹纯	董事、董事长	现任	女	33	2020年08月18日							
于明剑	副董事长、总经理	现任	男	55	2013年07月07日							
李衍钢	董事、董秘、副总经理	现任	男	39	2011年08月18日		37,530		9,300		28,230	
许惠珠	董事、证券事务代表	现任	女	36	2018年07月20日							
许治	独立董事	现任	男	46	2015年05月19日							
林良协	独立董事	现任	男	48	2017年08月18日							
刘方誉	独立董事	现任	男	43	2017年08月18日							
秦地欣	监事会主席、人力资源部经理	现任	男	50	2011年08月17日							
黄荣	监事、内	现任	男	35	2020年							



	审部负责人				01月15日							
吴婷	职工监事、综合事务部经理	现任	女		2017年08月18日							
叶燕珍	财务总监	现任	女		2018年02月09日							
合计	--	--	--	--	--	--	37,530	0	9,300		28,230	--

报告期是否存在任期内董事、监事离任和高级管理人员解聘的情况

是  否

公司董事、监事、高级管理人员变动情况

适用  不适用

## 2、任职情况

公司现任董事、监事、高级管理人员专业背景、主要工作经历以及目前在公司的主要职责

### （一）公司董事主要工作经历

1、陈丹纯女士，1988年出生，中国国籍，无境外永久居留权，本科学历。曾任职于渤海银行股份有限公司、中国银行股份有限公司，自2017年12月起就职于公司，历任董事长助理，现任公司董事长。

2、于明剑先生，1966年出生，中国国籍，无境外永久居留权，硕士研究生学历，高级工程师。先后任洛阳轴承集团有限公司质量处技术科科长、广东科龙电器股份有限公司质量总监等职。2010年9月起任公司软件事业部副总监，2013年7月起任公司董事，2016年8月起任公司副总经理，现任公司副董事长、总经理。

3、李衍钢先生，1982年出生，中国国籍，无境外永久居留权，本科学历。2006年12月起就职于公司，历任财务主管、财务总监等职，现任公司副总经理、董事会秘书。

4、许惠珠女士，1985年出生，中国国籍，无境外永久居留权，大专学历。自2009年7月起就职于公司，现任证券事务代表。

5、林良协先生，1973年出生，中国国籍，无境外永久居留权，注册会计师、高级国际财务管理师。曾任职广州信道会计师事务所董事、广州卓诚会计师事务所董事、广州振和会计师事务所董事、广东榕泰实业股份有限公司独立董事、广州安致勤资会计师事务所副所长，现任广东金算盘税务师事务所副总经理和宇健康科技股份有限公司、广东凌丰家居用品股份有限公司独立董事，2017年8月至今任公司独立董事。

6、刘方誉先生，1979年出生，中国国籍，无境外永久居留权，硕士研究生学历。曾就职于中集集团、北京市金杜（深圳）律师事务所、北京市君泽君（广州）律师事务所，现就职于北京市中伦（深圳）律师事务所，2017年8月至今任公司独立董事。

7、许治先生，1975年出生，中国国籍，无境外永久居留权，博士研究生学历，教授。曾任职广东温氏食品集团股份有限公司独立董事，现任华南理工大学工商管理学院教授、副院长，前海人寿保险股份有限公司独立董事；2015年5月至今任公司独立董事。

### （二）公司监事主要工作经历

1、秦地欣先生，1972年出生，中国国籍，无境外永久居留权，大专学历。自2006年起就职于公司，自2011年8月至今任公司监事会主席。

2、黄荣先生，1986年出生，中国国籍，无境外永久居留权，本科学历，中级会计师，注册税务师。自2009年就职于公司，现任内部审计部负责人，自2020年1月15日起任监事。

3、吴婷女士，1989年出生，中国国籍，无境外永久居留权，本科学历。曾任重庆五奥网络科技股份有限公司、深圳市雪羽网络科技股份有限公司HR；自2013年4月起就职于公司，现任综合事务部经理，自2017年8月18日起任监事。

(三) 公司高级管理人员主要工作经历

1、总经理于明剑先生，请参见董事部分简介。

2、副总经理李衍钢先生，请参见董事部分简介。

3、财务总监叶燕珍女士，1967年出生，中国国籍，无境外永久居留权，大专学历。曾任职于珠海市众大利物资车业有限公司、深圳市路华工贸有限公司；自2009年3月起就职于公司，自2011年8月起担任公司财务经理，自2018年2月起任公司财务总监。

在股东单位任职情况

适用  不适用

在其他单位任职情况

适用  不适用

任职人员姓名	其他单位名称	在其他单位担任的职务	任期起始日期	任期终止日期	在其他单位是否领取报酬津贴
许治	华南理工大学	教授、副院长	2013年09月01日		是
许治	前海人寿保险股份有限公司	独立董事	2015年09月01日		是
林良协	广东金算盘税务师事务所	副总经理	2014年10月08日		是
林良协	广州安致勤资会计师事务所	副所长	2019年02月19日	2020年12月01日	是
林良协	和宇健康科技股份有限公司	独立董事	2017年08月31日		是
林良协	广东凌丰家居用品股份有限公司	独立董事	2020年12月01日		是
刘方誉	北京市中伦（深圳）律师事务所	非权益合伙人	2018年02月01日		是
李衍钢	中联畅想（深圳）网络科技有限公司	董事	2019年10月30日		否
李衍钢	深圳市盛讯云商科技有限公司	董事	2021年01月19日		否
于明剑	深圳市盛讯网络科技有限公司	总经理、执行董事	2016年11月25日		否
于明剑	深圳市利丰创达投资有限公司	总经理、执行董事	2017年05月05日		否
于明剑	深圳市盛讯云商科技有限公司	董事	2021年01月19日		否
于明剑	中联畅想（深圳）网络科技有限公司	董事	2018年08月31日		否
许惠珠	深圳市盛讯云商科技有限公司	监事	2017年08月31日		否
许惠珠	中联畅想（深圳）网络科技有限公司	监事	2018年08月31日		否
黄荣	深圳市乐玩游戏科技有限公司	董事	2020年01月08日		否
黄荣	中联畅想（深圳）网络科技有限公司	董事	2021年10月08日		否
陈丹纯	深圳市爱旅一号投资合伙企业（有限合伙）	执行事务合伙人	2019年01月30日		否

陈丹纯	深圳市爱旅二号投资合伙企业（有限合伙）	执行事务合伙人	2019年01月25日		否
在其他单位任职情况的说明	不适用				

公司现任及报告期内离任董事、监事和高级管理人员近三年证券监管机构处罚的情况

适用  不适用

### 3、董事、监事、高级管理人员报酬情况

董事、监事、高级管理人员报酬的决策程序、确定依据、实际支付情况

（一）董事、监事、高级管理人员报酬的决策程序

公司董事、监事报酬由股东大会决定，高级管理人员报酬由董事会决定，在公司履职的董事、监事按具体职务领取薪酬，不另行支付津贴。

（二）董事、监事、高级管理人员报酬的确定依据

依据公司盈利水平及董事、监事、高级管理人员的职责履行情况并结合年度绩效完成情况综合确定。

（三）董事、监事、高级管理人员报酬的实际支付情况

报告期内，公司实际支付董事、监事、高级管理人员薪酬总计618.01万元。

公司报告期内董事、监事和高级管理人员报酬情况

单位：万元

姓名	职务	性别	年龄	任职状态	从公司获得的税前报酬总额	是否在公司关联方获取报酬
陈丹纯	董事、董事长	女	33	现任	150.64	否
于明剑	董事、副董事长、总经理	男	55	现任	117.44	否
李衍钢	董事、董秘、副总经理	男	39	现任	100.55	否
许惠珠	董事、证券事务代表	女	36	现任	28.32	否
林良协	独立董事	男	48	现任	7.2	否
刘方誉	独立董事	男	43	现任	7.2	否
许治	独立董事	男	46	现任	7.2	否
秦地欣	监事会主席、人力资源部经理	男	50	现任	68.16	否
吴婷	职工监事、综合事务部经理	女	32	现任	33.6	否
叶燕珍	财务总监	女	54	现任	69.89	否
黄荣	监事、内审部负责人	男	35	现任	27.81	否

合计	--	--	--	--	618.01	--
----	----	----	----	----	--------	----

## 八、报告期内董事履行职责的情况

### 1、本报告期董事会情况

会议届次	召开日期	披露日期	会议决议
第四届董事会第八次会议	2021 年 04 月 27 日	2021 年 04 月 28 日	第四届董事会第八次会议决议公告（2021-006）
第四届董事会第九次会议	2021 年 08 月 27 日	2021 年 08 月 30 日	第四届董事会第九次会议决议公告（2021-030）
第四届董事会第十次会议	2021 年 10 月 28 日	2021 年 10 月 29 日	审议通过了《关于 2021 年第三季度报告的议案》

### 2、董事出席董事会及股东大会的情况

董事出席董事会及股东大会的情况							
董事姓名	本报告期应参加董事会次数	现场出席董事会次数	以通讯方式参加董事会次数	委托出席董事会次数	缺席董事会次数	是否连续两次未亲自参加董事会会议	出席股东大会次数
陈丹纯	3	3	0	0	0	否	1
李衍钢	3	3	0	0	0	否	1
于明剑	3	3	0	0	0	否	1
许惠珠	3	3	0	0	0	否	1
许治	3	3	0	0	0	否	1
林良协	3	3	0	0	0	否	1
刘方誉	3	3	0	0	0	否	1

连续两次未亲自出席董事会的说明

不适用

### 3、董事对公司有关事项提出异议的情况

董事对公司有关事项是否提出异议

是  否

报告期内董事对公司有关事项未提出异议。

### 4、董事履行职责的其他说明

董事对公司有关建议是否被采纳

是  否

董事对公司有关建议被采纳或未被采纳的说明

独立董事对公司的重大事项均根据《深圳证券交易所创业板股票上市交易规则》、《深圳证券交易所创业板上市公司规范运作指引》等相关规定发表了事前认可或独立意见，对此公司均予以采纳。

## 九、董事会下设专门委员会在报告期内的情况

委员会名称	成员情况	召开会议次数	召开日期	会议内容	提出的重要意见和建议	其他履行职责的情况	异议事项具体情况（如有）
审计委员会	林良协、许治、于明剑	3	2021 年 04 月 27 日	审议以下议案：1、《关于 2020 年年度报告全文及摘要的议案》；2、《关于审议内部审计部 2020 年年度工作报告的议案》；3、《关于提名华兴会计师事务所（特殊普通合伙）为公司 2021 年度审计机构的议案》；4、《关于 2021 年第一季度报告的议案》；5、《关于审议内部审计部 2021 年第一季度工作报告的议案》。	审计委员会严格按照《公司法》《上市公司治理准则》以及《董事会审计委员会议事规则》等规定开展工作，勤勉尽责，经过充分沟通讨论，一致通过所有议案。		
			2021 年 08 月 27 日	审议以下议案：1、《关于 2021 年半年度报告全文及摘要的议案》；2、《关于审议内部审计部 2021 年半年度工作报告的议案》	一致通过		
			2021 年 10 月 27 日	审议以下议案：1、《关于 2021 年第三季度报告的议案》；2、《关于审议内部审计部 2021 年第三季度工作报告和 2022 年度工作计划的议案》	一致通过		
薪酬与考核委员会	许治、林良协、陈丹纯	1	2021 年 04 月 27 日	审议以下议案：1、《关于 2020 年度董事薪酬的确认及 2021 年度董事薪酬方案的议案》；2、《关于 2020	一致通过		

				年度高级管理人员薪酬的确认及 2021 年度高级管理人员薪酬方案的议案》			
--	--	--	--	--------------------------------------	--	--	--

## 十、监事会工作情况

监事会在报告期内的监督活动中发现公司是否存在风险

是  否

监事会对报告期内的监督事项无异议。

## 十一、公司员工情况

### 1、员工数量、专业构成及教育程度

报告期末母公司在职员工的数量（人）	60
报告期末主要子公司在职员工的数量（人）	206
报告期末在职员工的数量合计（人）	266
当期领取薪酬员工总人数（人）	266
母公司及主要子公司需承担费用的离退休职工人数（人）	0
专业构成	
专业构成类别	专业构成人数（人）
生产人员	0
销售人员	101
技术人员	87
财务人员	24
行政人员	54
合计	266
教育程度	
教育程度类别	数量（人）
硕士及以上学历	6
本科学历	137
大专学历	104
大专以下学历	19
合计	266

## 2、薪酬政策

报告期内，公司继续弘扬以人为本的理念，秉承公平性、竞争性和激励性的薪酬政策，并通过绩效考核制度，奖罚分明，最大程度地调动员工的工作积极性和激发员工的创造力。公司建立公平合理的薪酬体系，并在实践中不断规范、完善员工的薪酬管理工作，以具竞争力的薪酬吸引优秀的有志之士，促进公司的长足发展。

## 3、培训计划

信息时代，新知识层出不穷，为了让公司管理层及员工不断更新知识结构，更好地应对新机遇及挑战。公司将培训工作作为公司管理的重要一环。公司常规培训包括入职培训、专题培训。入职培训主要课程是宣扬公司的核心价值观及介绍公司基本情况，让新入职员工能更快速地融入公司、开展工作；更能增强凝聚力和向心力，提高归属感及忠诚度，有利于员工队伍的稳定性。而专题培训一般根据部门工作职责选择主题，多为实用的技能提升课程，为员工答疑解惑，提高员工工作水平及整体素质，促进公司的长远快速发展。

2022年，公司将进一步完善培训体系，提高培训效率及提升培训效果，强化培训功效，进一步发挥培训在企业发展中的作用。

## 4、劳务外包情况

适用  不适用

## 十二、公司利润分配及资本公积金转增股本情况

报告期内利润分配政策，特别是现金分红政策的制定、执行或调整情况

适用  不适用

报告期内，公司严格执行利润分配政策，利润分配政策无调整。

现金分红政策的专项说明	
是否符合公司章程的规定或股东大会决议的要求：	是
分红标准和比例是否明确和清晰：	是
相关的决策程序和机制是否完备：	是
独立董事是否履职尽责并发挥了应有的作用：	是
中小股东是否有充分表达意见和诉求的机会，其合法权益是否得到了充分保护：	是
现金分红政策进行调整或变更的，条件及程序是否合规、透明：	不适用

公司报告期利润分配预案及资本公积金转增股本预案与公司章程和分红管理办法等的相关规定一致

是  否  不适用

公司报告期利润分配预案及资本公积金转增股本预案符合公司章程等的相关规定。

本年度利润分配及资本公积金转增股本情况

每 10 股送红股数 (股)	0
每 10 股派息数 (元) (含税)	2.00
每 10 股转增数 (股)	4
分配预案的股本基数 (股)	101,740,600
现金分红金额 (元) (含税)	20,348,120.00
以其他方式 (如回购股份) 现金分红金额 (元)	0.00
现金分红总额 (含其他方式) (元)	20,348,120.00
可分配利润 (元)	544,969,290.92
现金分红总额 (含其他方式) 占利润分配总额的比例	100.00%
本次现金分红情况	
公司发展阶段不易区分但有重大资金支出安排的, 进行利润分配时, 现金分红在本次利润分配中所占比例最低应达到 20%	
利润分配或资本公积金转增预案的详细情况说明	
<p>经 2022 年 4 月 27 日召开的第四届董事会第十二次会议审议通过, 鉴于公司未来投资资金需求、业务拓展需要及其他资金安排等因素, 为保证公司充足现金流, 提升应对潜在风险的能力, 实现公司持续、稳定、健康发展, 更好地维护全体股东的长远利益, 公司 2021 年年度利润分配预案为: 公司拟以截至 2021 年 12 月 31 日的总股本 101,740,600 股为基数, 向全体股东每 10 股派发现金红利 2.00 元 (含税), 共分配现金红利 20,348,120.00 元 (含税); 以资本公积金向全体股东每 10 股转增 4 股, 共计转增 40,696,240 股, 转增后公司总股本将增加至 142,436,840 股; 不送红股; 剩余未分配利润结转下一年度。本预案尚需提请 2021 年年度股东大会审议。</p> <p>独立董事对利润分配预案发表如下独立意见: 公司 2021 年度利润分配预案符合公司当前的实际情况, 有利于保障公司 2022 年持续经营, 也有利于维护广大股东的长远利益, 符合中国证券监督管理委员会《关于进一步落实上市公司现金分红有关事项的通知》和《公司章程》的相关规定, 不存在损害公司及中小股东权益的情形, 有利于公司长远发展。我们一致同意 2021 年度利润分配及公积金转增股本预案, 并同意董事会将该预案提交公司 2021 年年度股东大会审议。</p>	

公司报告期内盈利且母公司可供股东分配利润为正但未提出现金红利分配预案

适用  不适用

### 十三、公司股权激励计划、员工持股计划或其他员工激励措施的实施情况

适用  不适用

#### 1、股权激励

2020年9月28日, 公司第四届董事会第三次会议、第四届监事会第三次会议审议通过《关于深圳市盛讯达科技股份有限公司2020年限制性股票激励计划(草案)及其摘要的议案》等议案; 2020年9月30日, 公司第四届董事会第四次会议、第四届监事会第四次会议审议通过《关于深圳市盛讯达科技股份有限公司2020年限制性股票激励计划(草案修订稿)及其摘要的议案》等议案; 经公司2020年第三次临时股东大会审议通过后, 2020年11月24日, 公司第四届董事会第六次会议、第四届监事会第六次会议审议通过了《关于向激励对象授予限制性股票的议案》, 确定以2020年11月24日为授予日, 向12名激励对象授予840.06万股限制性股票, 授予价格为17.53元/股。限制性股票已于2020年12月15日上市。2020年确认股权激励费用754.13万元。

经华兴会计师事务所(特殊普通合伙)出具的专项审计报告(华兴专字【2021】21000440083号), 盛讯云商2020年度



的业绩考核净利润基数为2,000万元，2020年度业绩考核净利润完成数为3,632.90万元，子公司层面业绩考核达标，授予对象完成第一个限售期的业绩考核目标。详见公司在巨潮资讯网（<http://www.cninfo.com.cn>）披露的相关公告。

经华兴会计师事务所（特殊普通合伙）出具的专项审计报告（华兴专字【2022】22001490062号），盛讯云商2021年度的业绩考核净利润基数为22,000万元，2021年度业绩考核净利润完成数为25,545.73万元，子公司层面业绩考核达标。截至报告期末，授予对象已完成第二个限售期的业绩考核目标。详见公司在巨潮资讯网（<http://www.cninfo.com.cn>）披露的相关公告。

董事、高级管理人员获得的股权激励情况

适用  不适用

高级管理人员的考评机制及激励情况

公司建立了科学、完善的高级管理人员考核体系和薪酬管理制度，公司高级管理人员从公司的经营战略出发，负责公司的日常经营管理工作。董事会薪酬与考核委员会根据公司规模、公司业绩、行业薪酬水平等情况，拟定公司高级管理人员的薪酬标准及方案。高级管理人员的薪酬根据公司的经营规模、经营业绩、发展战略的不断发展变化而适时调整。

## 2、员工持股计划的实施情况

适用  不适用

## 3、其他员工激励措施

适用  不适用

# 十四、报告期内的内部控制制度建设及实施情况

## 1、内部控制建设及实施情况

报告期内，公司按照相关法律规定和公司制度，对公司的内部控制体系进一步改进和优化，合理高效运作的公司内部控制体系，客观公正的评估经营风险，达到有效防范的目的，实现了内部控制的目标。

（1）内部环境。公司建立了多个职能部门，各司其职。与业务相匹配的组织架构，其间分工明确、相互配合、相互制衡，使得公司生产经营活动有序开展，平稳运行。

（2）风险评估。公司根据自身战略目标及发展规划，寻求专业律师的意见，能够及时认识到日常经营活动中存在的相关风险，并对此制定合理的风险应对策略，以便实现内部控制的目标。

（3）控制制度。公司结合管理现状及发展需要，建立了全面体系性的公司各项内部控制制度，包括《董事会议事规则》、《监事会议事规则》、《股东大会议事规则》、《合同管理制度》、《印章管理办法》、《财务管理制度》、《关联交易制度》、《对外担保管理制度》、《对外投资管理制度》等重要的公司管理制度。同时做好制度更新工作，时刻关注相关法律法规及行政法规的颁布，及时更新相关制度，以便加强公司内部控制制度的控制力。

（4）信息披露与沟通。公司建立并完善信息披露与沟通的相关制度，包括《信息披露事务管理制度》、《投资者关系管理制度》等相关制度。通过优化线下审批事项及流程、达到对外披露严谨，确保信息披露公开、公平、公正。接听投资者热线、回复互动易、举办业绩说明会等，确保信息传递渠道通畅、及时高效、运行稳定，实现与内部控制相关的信息在公司内部、公司与外部之间进行有效沟通。

（5）内部监督。公司建立了合法有效的监督管理架构，独立董事、监事会能充分、独立地对公司管理层履行监督职责和

独立评价和建议。内部审计委员会、董事会审计委员会等职能部门，依法各司其职、组织开展工作、督促落实内部控制缺陷整改等，确保对管理层的有效监督和内部控制有效运行。

## 2、报告期内发现的内部控制重大缺陷的具体情况

是  否

## 十五、公司报告期内对子公司的管理控制情况

公司名称	整合计划	整合进展	整合中遇到的问题	已采取的解决措施	解决进展	后续解决计划
无	无	无	无	无	无	无

## 十六、内部控制自我评价报告或内部控制审计报告

### 1、内控自我评价报告

内部控制评价报告全文披露日期	2022 年 04 月 28 日	
内部控制评价报告全文披露索引	巨潮资讯网 ( <a href="http://www.cninfo.com.cn">http://www.cninfo.com.cn</a> )	
纳入评价范围单位资产总额占公司合并财务报表资产总额的比例		100.00%
纳入评价范围单位营业收入占公司合并财务报表营业收入的比例		100.00%
缺陷认定标准		
类别	财务报告	非财务报告
定性标准	<p>1、重大缺陷：该内部控制缺陷单独或连同其他缺陷存在合理可能性导致财务报告重大错报。其他表明财务报告内部控制可能存在重大缺陷的迹象，包括但不限于：（1）董事、监事和高级管理人员舞弊；（2）更正已经公布的财务报表；（3）注册会计师发现当期财务报表存在重大错报，而内部控制在运行过程中未能发现该错报。（4）公司审计委员会和内部审计机构对内部控制的监督无效。</p> <p>2、重要缺陷：该内部控制缺陷单独或连同其他缺陷存在合理可能性导致财务报告错报严重程度不及重大缺陷但仍可能导致公司偏离控制目标。</p> <p>3、一般缺陷：除重大缺陷、重要缺陷之外的其他财务报告内部控制缺陷。</p>	<p>1、具有以下特征的缺陷，认定为重大缺陷：（1）公司决策程序导致重大损失；（2）严重违法法律、法规；（3）公司中高级管理人员和高级技术人员流失严重；（4）媒体频现负面新闻，涉及面广且负面影响一直未能消除；（5）公司重要业务缺乏制度控制或制度体系失效，重要的经济业务虽有内控制度，但没有有效的运行；（6）公司内部控制重大或重要缺陷未得到整改；（7）公司遭受证监会处罚或证券交易所警告。</p> <p>2、具有以下特征的缺陷，认定为重要缺陷：（1）公司决策程序导致出现重大失误；（2）公司关键岗位业务人员流失严重；（3）媒体出现负面新闻，波及局部区域；（4）公司重要业务制度或系统存</p>

		在缺陷；(5) 公司内部控制重要缺陷未在合理期间内得到整改。3、一般缺陷是指除上述重大缺陷、重要缺陷之外的其他控制缺陷。
定量标准	公司从对税前利润和资产总额的潜在影响两个层面来认定缺陷：1、重大缺陷：影响金额大于税前利润的 5%或资产总额的 1%。2、重要缺陷：影响金额大于税前利润的 1%，小于或等于 5%；或大于资产总额的 0.1%，小于或等于 1%。3、一般缺陷：除重大缺陷和重要缺陷外的其他缺陷。	公司从对经营目标和资产安全目标的潜在影响两个层面来认定缺陷：1、重大缺陷：影响金额大于税前利润的 5%或资产总额的 1%。2、重要缺陷：影响金额大于税前利润的 1%，小于或等于 5%；或大于资产总额的 0.1%，小于或等于 1%。3、一般缺陷：除重大缺陷和重要缺陷外的其他缺陷。
财务报告重大缺陷数量（个）		0
非财务报告重大缺陷数量（个）		0
财务报告重要缺陷数量（个）		0
非财务报告重要缺陷数量（个）		0

## 2、内部控制审计报告或鉴证报告

### 内部控制鉴证报告

内部控制鉴证报告中的审议意见段	
我们认为，深圳市盛讯达科技股份有限公司按照《企业内部控制基本规范》以及其他控制标准于 2021 年 12 月 31 日在所有重大方面保持了与财务报表编制相关的有效的内部控制。	
内控鉴证报告披露情况	披露
内部控制鉴证报告全文披露日期	2022 年 04 月 28 日
内部控制鉴证报告全文披露索引	巨潮资讯网（ <a href="http://www.cninfo.com.cn">http://www.cninfo.com.cn</a> ）
内控鉴证报告意见类型	标准无保留意见
非财务报告是否存在重大缺陷	否

会计师事务所是否出具非标准意见的内部控制鉴证报告

是  否

会计师事务所出具的内部控制鉴证报告与董事会的自我评价报告意见是否一致

是  否

## 十七、上市公司治理专项行动自查问题整改情况

对照上市公司自查清单，公司自查发现问题为1个，系控股股东股票被动减持未预披露，目前已经完成整改。

## 第五节 环境和社会责任

### 一、重大环保问题

上市公司及其子公司是否属于环境保护部门公布的重点排污单位

是  否

报告期内因环境问题受到行政处罚的情况

公司或子公司名称	处罚原因	违规情形	处罚结果	对上市公司生产经营的影响	公司的整改措施
无	无	无	无	无	无

参照重点排污单位披露的其他环境信息

无

在报告期内为减少其碳排放所采取的措施及效果

适用  不适用

未披露其他环境信息的原因

上市公司及其子公司不属于环境保护部门公布的重点排污单位，公司业务生产过程不涉及排污，未发生环境污染事故和环境违法行为，达到国家和地方规定的环保要求。

### 二、社会责任情况

公司自成立以来，一直积极履行企业社会责任，建立健全公司内部管理和控制制度，促进公司规范运作，提高公司治理水平。公司严格按照《公司法》、《深圳证券交易所创业板股票上市规则》等相关法律法规的要求，规范股东大会的召集、召开及表决程序，通过现场、网络等合法有效的方式，让更多股东特别是中小股东能够参加股东大会，确保股东对公司重大事项的知情权、参与权和表决权；公司及时、真实、准确、完整地履行信息披露义务，秉承公平、公正、公开的原则对待全体投资者，通过投资者电话、电子邮箱、投资者关系互动平台等多种方式积极与投资者进行沟通交流，提高了公司的透明度，维护了广大投资者的利益；公司非常重视对投资者的合理回报，制定了相对稳定的利润分配政策和分红方案。公司一直秉承以人为本的人才理念，尊重和维护员工的个人权益，通过知识技能的理论培训，切实提高员工工作效率和水平。

公司始终将依法经营作为公司运行的基本原则，积极纳税，提供就业岗位，支持地方经济的发展，力求达到企业效益与社会效益双赢的效果。

### 三、巩固拓展脱贫攻坚成果、乡村振兴的情况

公司报告年度暂未开展相关工作，也暂无后续相关计划。

## 第六节 重要事项

### 一、承诺事项履行情况

#### 1、公司实际控制人、股东、关联方、收购人以及公司等承诺相关方在报告期内履行完毕及截至报告期末尚未履行完毕的承诺事项

√ 适用 □ 不适用

承诺来源	承诺方	承诺类型	承诺内容	承诺时间	承诺期限	履行情况
收购报告书或权益变动报告书中所作承诺						
资产重组时所作承诺	江西焱焱	业绩承诺及补偿安排	中联畅想 2018 年度、2019 年度、2020 年度、2021、2022 年度承诺净利润分别不低于 6,000 万元、7,500 万元、9,375 万元、6,500 万元及 6,750 万元。	2018 年 07 月 03 日	本次交易实施完毕的当年及后续四个会计年度	截至本公告出具之日，中联畅想 2018 年度业绩承诺已履行完毕，2019 年度业绩承诺完成率为 70.79%，2020 年度业绩承诺完成率为 67.71%，2021 年度业绩承诺完成率为 80.48%。其他年度承诺正常履行。
	江西焱焱、龚晓明、畅想互娱	关于避免同业竞争的承诺	在本次交易实施完毕后（以标的股权交割日为准）一年内，其将停止已在中国境内从事的与中联畅想相同或相类似的业务；除前述外，在本次交易实施完毕后（以标的股权交割日为准）六年内，其不存在亦	2018 年 07 月 03 日	交易实施完毕后六年内	正常履行

			<p>不会：直接或间接通过其控制的其他经营主体或以自然人名义在中国境内外从事与中联畅想相同或相类似的业务；在与中联畅想存在相同或者相类似业务的中国境内外实体任职或者担任任何形式的顾问；在中国境内外，以中联畅想以外的名义为中联畅想现有客户提供与中联畅想相同或相类似的业务。如违反前述承诺，其所获得经营利润归中联畅想所有，并需赔偿中联畅想因此所受到的全部损失。</p>			
	龚晓明	关于避免同业竞争的承诺	<p>除作为员工为中联畅想从事业务以外，本人及本人关系密切的家庭成员(具体包括配偶、子女及其配偶、父母及配偶的父母、兄弟姐妹及其配偶、配偶的兄弟姐妹、子女配偶的父母,下同)将在本次交易实施完毕后（以标的股权交割日为准）一年内，停止已在中国境内从事的与中联畅想相</p>	2018年07月03日	交易实施完毕后六年内或承诺人在中联畅想任职期间及离职后两年内	正常履行

			同或相类似的业务；除前述外，在本次交易实施完毕后（以标的股权交割日为 准）六年内或本人在中联畅想任职期间及离职后两年内（以到期之日孰晚者为 准），本人及本人关系密切的家庭成员不存在亦不会；直接或间接通过其控制的其他经营主体或以自然人名义在中国境内外从事与中联畅想相同或相类似的业务；在与中联畅想存在相同或者相类似业务的中国境内外实体任职或者担任任何形式的顾问；在中国境内外，以中联畅想以外的名义为中联畅想现有客户提供与中联畅想相同或相类似的业务。如违反前述承诺，其所获得经营利润归中联畅想所有，并需赔偿中联畅想因此所受到的全部损失。			
	陈湧锐	关于避免同业竞争的承诺	1.本人及本人单独或共同控制的企业或经济组织(以下简称"下属控制企业")并未从事与上市公司	2017 年 06 月 02 日	长期有效	正常履行

		<p>相同或类似业务，对上市公司不构成潜在同业竞争；2.本次交易完成后本人及本人下属控制企业不会利用对盛讯达的控制地位损害盛讯达及盛讯达其他股东的利益；3.本次交易完成后，本人及本人下属控制企业不会在中国境内外直接或间接地以任何形式从事与盛讯达主营业务或者主要产品相竞争或者构成竞争威胁的业务活动，包括但不限于在中国境内外投资、收购、兼并或以托管、承包、租赁等方式经营任何与盛讯达主营业务或者主要产品相同或者相似的企业或经济组织；4.本次交易完成后，如本人及本人下属控制企业未来从任何第三者处获得的任何商业机会与盛讯达主营业务有竞争或可能有竞争，则本人及本人下属控制企业将立即通知盛讯达，并尽力将该商业机会让予盛讯达；5.本承诺有</p>			
--	--	---	--	--	--



			<p>效期限自签署之日起至本人不再是盛讯达控股股东、实际控制人或盛讯达终止在证券交易所上市之日止。如出现因本人及本人下属控制企业违反上述承诺而导致盛讯达的权益受到损害的情况，本人将依法承担相应的赔偿责任。</p> <p>1.本次交易完成后，本人及本人单独或共同控制的企业或经济组织(不含盛讯达，以下简称"下属控制企业")将尽量减少并规范与盛讯达(含其控股子公司，下同)的关联交易。</p> <p>2.本次交易完成后，若有不可避免的关联交易，本人及本人下属控制企业将与盛讯达依法签订协议，履行相关法律程序及盛讯达的关联交易决策程序，并将按照有关法律、法规和《深圳证券交易所创业板股票上市规则》、《深圳市盛讯达科技股份有限公司章程》等有关规定履行信息披露义务和办理有关报</p>			
--	--	--	---	--	--	--

			批程序; 3.本人及本人下属控制企业将以公允的价格与盛讯达进行交易, 保证不通过关联交易损害盛讯达及其他股东的合法权益。 4.本承诺有效期限自签署之日起至本人不再是盛讯达控股股东、实际控制人或盛讯达终止在证券交易所上市之日止。如违反上述承诺与盛讯达进行关联交易, 从而给盛讯达造成损失, 概由本人承担赔偿责任。			
	陈湧锐	关于保持上市公司独立性的承诺	在本次交易完成后, 本人将确保上市公司依据相关法律法规和上市公司章程的要求, 继续完善公司法人治理结构和独立运营的公司管理体制, 继续保持上市公司在业务、资产、财务、机构、人员等方面的独立性, 切实保护全体股东的利益。	2017年06月02日	长期有效	正常履行
	盛讯达	关于所提供信息真实、准确和完整的承诺; 关于合法合规的承诺	1.本公司为本次交易所提供的有关信息均为真实、准确和完整的, 不存在虚假记载、误导性陈述或者重大遗漏; 2.本公司向参	2017年06月02日	长期有效	正常履行

		<p>与本次交易的各中介机构所提供的资料均为真实、准确、完整的原始书面资料或副本资料，资料副本或复印件与其原始资料或原件一致；所有文件的签名、印章均是真实的，不存在任何虚假记载、误导性陈述或者重大遗漏；3.本公司为本次交易所出具的说明、承诺及确认均真实、准确和完整，不存在任何虚假记载、误导性陈述或者重大遗漏。1.本公司以及本公司的现任董事、监事、高级管理人员最近 36 个月内未受过任何行政处罚，刑事处罚，或者涉及与经济纠纷有关的重大民事诉讼或者仲裁，不存在因涉嫌犯罪正被司法机关立案侦查的情形，不存在被证券监管部门立案调查、被证券交易所公开谴责的情形或其他不良记录，也不存在未按期偿还大额债务、未履行承诺的情况。2. 本公司承诺，如</p>			
--	--	--	--	--	--

			<p>本公司或本公司董事、监事、高级管理人员违反上述承诺与保证，本公司将与违反承诺方承担连带责任。本公司承诺，如本公司违反上述承诺与保证，本公司将依法承担赔偿责任。</p>			
	<p>龚晓明;中联畅想</p>	<p>关于所提供信息真实、准确和完整的承诺</p>	<p>1.本公司为本次交易所提供的有关信息均为真实、准确和完整的，不存在虚假记载、误导性陈述或者重大遗漏；2.本公司向参与本次交易的各中介机构所提供的资料均为真实、准确、完整的原始书面资料或副本资料，资料副本或复印件与其原始资料或原件一致；所有文件的签名、印章均是真实的，不存在任何虚假记载、误导性陈述或者重大遗漏；3.本公司为本次交易所出具的说明、承诺及确认均真实、准确和完整，不存在任何虚假记载、误导性陈述或者重大遗漏；4.如违反上述承诺与保证，给上市公司</p>	<p>2017年06月02日</p>	<p>长期有效</p>	<p>正常履行</p>

			或者投资者造成损失的，将依法承担赔偿责任。			
	畅想互娱	关于所提供信息真实、准确和完整的承诺	1.本公司为本次交易所提供的有关信息均为真实、准确和完整的，不存在虚假记载、误导性陈述或者重大遗漏，并对所提供信息的真实性、准确性和完整性承担个别和连带的法律责任；2. 本公司向参与本次交易的各中介机构所提供的资料均为真实、准确、完整的原始书面资料或副本资料，资料副本或复印件与其原始资料或原件一致；所有文件的签名、印章均是真实的，不存在任何虚假记载、误导性陈述或者重大遗漏；3.本公司为本次交易所出具的说明、承诺及确认均真实、准确和完整，不存在任何虚假记载、误导性陈述或者重大遗漏；4.如本次交易因涉嫌本公司所提供或者披露的信息存在虚假记载、误导性陈述或者重大遗漏，被司法机关立案	2017年06月02日	长期有效	正常履行

			<p>侦查或者被中国证监会立案调查的，在案件调查结论明确之前，本公司将暂停转让本公司在上市公司拥有权益的股份。如违反上述承诺与保证，给上市公司或者投资者造成损失的，将依法承担赔偿责任。</p>			
首次公开发行或再融资时所作承诺	陈湧锐	首发限售承诺	<p>1、除在公司首次公开发行股票上市时将持有的部分股份公开发售（如有）外，自公司首次公开发行股票上市之日起 36 个月内，不转让或者委托他人管理本人直接或间接持有的公司股份，也不由公司回购本人直接或间接持有的公司股份；2、公司上市后 6 个月内，如公司股票连续 20 个交易日的收盘价均低于发行价，或者上市后 6 个月期末收盘价低于发行价，本人直接或间接持有公司股票的锁定期限自动延长 6 个月（若上述期间公司发生派发股利、送红股、转增股本、增发新股或配股等除息、除权行</p>	2016 年 06 月 24 日	任职期间及法定期限内	第 4 点依然正常履行，其他履行完毕

		<p>为的，则上述价格将进行相应调整)；3、在本人担任公司董事、监事或高级管理人员的期间，每年转让的股份不超过本人直接或间接持有的公司股份数的 25%；在首次公开发行股票上市之日起六个月内申报离职的，自申报离职之日起十八个月内不转让本人直接或间接持有的公司股份；在首次公开发行股票上市之日起第七个月至第十二个月之间申报离职的，自申报离职之日起十二个月内不转让本人直接或间接持有的公司股份；在首次公开发行股票上市之日起十二个月后申报离职的，自申报离职之日起六个月内不转让本人直接或间接持有的公司股份；4、如本人所持公司股票在承诺锁定期满后两年内减持，减持价格将不低于公司股票发行价（若上述期间公司发生派发股利、送红股、转增股本、增发</p>			
--	--	---	--	--	--

			<p>新股或配股等除息、除权行为的，则发行价将进行相应调整)；上述两年期限届满后，本人减持直接或间接持有的公司股份时，将以市价且不低于公司上一会计年度经审计的除权后每股净资产的价格进行减持。减持直接或间接持有的公司股份时，将提前三个交易日通过公司发出相关公告；</p> <p>5、本人作出的上述第 2-4 承诺事项，不因其职务变更或离职等原因而放弃履行。</p>			
	李衍钢	首发限售承诺	<p>1、除在发行人首次公开发行股票上市时将持有的部分股份公开发售（如有）外，本人自发行人首次公开发行股票上市之日起十二个月内，不转让或者委托他人管理本次发行前本人已持有的发行人股份，也不由发行人回购该部分股份；2、在本人担任发行人董事、监事或高级管理人员的期间，每年转让的股份不超过本人直接或间接持有</p>	2016 年 06 月 24 日	任职期间及法定期限内	<p>截至本公告出具之日，首发前限售股已解禁完毕，其他股份锁定承诺正常履行</p>



		<p>的发行人股份数的 25%；3、在首次公开发行股票上市之日起六个月内申报离职的，自申报离职之日起十八个月内不转让本人直接或间接持有的发行人股份；在首次公开发行股票上市之日起第七个月至第十二个月之间申报离职的，自申报离职之日起十二个月内不转让本人直接或间接持有的发行人股份；在首次公开发行股票上市之日起十二个月后申报离职的，自申报离职之日起六个月内不转让本人直接或间接持有的发行人股份；</p> <p>4、本人所持发行人股票在锁定期满后两年内减持的，减持价格不低于发行价（若上述期间公司发生派发股利、送红股、转增股本、增发新股或配股等除息、除权行为的，则发行价将进行相应调整）；5、发行人首次公开发行股票上市后 6 个月内，如发行人股票连续 20 个交易</p>			
--	--	--	--	--	--

			<p>日的收盘价均低于发行价，或者上市后 6 个月期末收盘价低于发行价，本人持有公司股票的锁定期限自动延长 6 个月（上述发行价指公司首次公开发行股票的发价价格，如果公司上市后因派发现金红利、送股、转增股本、增发新股等原因进行除权、除息的，则按照证券交易所的有关规定作除权除息处理）；</p> <p>6、本人承诺，不会因本人职务变更或离职原因而放弃履行上述第 2-5 项承诺事项。</p>			
	陈湧锐	股份减持承诺	<p>1、本人拟长期持有公司股票；2、如果在锁定期满后，本人拟减持股票的，将认真遵守证监会、交易所关于股东减持的相关规定，结合公司稳定股价、开展经营、资本运作的需要，审慎制定股票减持计划，在股票锁定期满后逐步减持；3、本人减持公司股份应符合相关法律、法规、规章的规定，具体方式包括但不限于</p>	2016 年 06 月 24 日	持有股份 5% 以上的期间	<p>锁定期满后两年内，本人每年减持所持有的公司股份数量合计不超过上一年度最后一个交易日登记在本人名下的股份总数的 25%。以上已于 2021 年 6 月履行完毕。其他正常履行。</p>

		<p>交易所集中竞价交易方式、大宗交易方式、协议转让方式等；4、本人减持公司股份前，应提前三个交易日予以公告，并按照证券交易所的规则及时、准确地履行信息披露义务；本人持有公司股份低于5%以下时除外；5、如果在锁定期满后两年内，本人拟减持股票的，减持价格不低于发行价（指公司首次公开发行股票的发行价格，如果因公司上市后派发现金红利、送股、转增股本、增发新股等原因进行除权、除息的，则按照证券交易所的有关规定作除权除息处理）。锁定期满后两年内，本人每年减持所持有的公司股份数量合计不超过上一年度最后一个交易日登记在本人名下的股份总数的25%。因公司进行权益分派、减资缩股等导致本人所持公司股份变化的，相应年度可转让股份额度做相应变更；6、</p>			
--	--	---	--	--	--

			如果本人未履行上述减持意向，本人将在股东大会及中国证监会指定的披露媒体上公开说明未履行承诺的具体原因并向公司股东和社会公众投资者道歉；同时，本人持有的公司股份自本人未履行上述减持意向之日起 6 个月内不得减持。			
	马嘉霖	股份减持承诺	1、本人拟长期持有公司股票；2、如果在锁定期满后，本人拟减持股票的，将认真遵守证监会、交易所关于股东减持的相关规定，结合公司稳定股价的需要，审慎制定股票减持计划，在股票锁定期满后逐步减持；3、本人减持公司股份应符合相关法律、法规、规章的规定，具体方式包括但不限于交易所集中竞价交易方式、大宗交易方式、协议转让方式等；4、本人减持公司股份前，应提前三个交易日予以公告，并按照证券交易所的规则及时、准确地履行信息披露	2016 年 06 月 24 日	持有股份 5% 以上的期间	截至本公告出具之日，上述承诺人关于锁定期的承诺已履行完毕，其他承诺继续履行。

			<p>义务；本人持有公司股份低于 5% 以下时除外；</p> <p>5、如果在锁定期满后两年内，本人拟减持股票的，减持价格不低于发行价（指发行人首次公开发行股票的价格，如果因公司上市后派发现金红利、送股、转增股本、增发新股等原因进行除权、除息的，则按照证券交易所的有关规定作除权除息处理）。因公司进行权益分派、减资缩股等导致本人所持公司股份变化的，相应年度可转让股份额度做相应变更；</p> <p>6、如果本人未履行上述减持意向声明，本人将在股东大会及中国证监会指定的披露媒体上公开说明未履行承诺的具体原因并向公司股东和社会公众投资者道歉；同时，本人持有的公司股份自本人未履行上述减持意向声明之日起 6 个月内不得减持。</p>			
	盛讯达	招股说明书内容真实、准确、	如公司招股说明书存在虚假记载	2014 年 04 月 15 日	长期有效	正常履行

		完整承诺	载、误导性陈述或者重大遗漏，对判断公司是否符合法律规定的发行条件构成重大、实质影响的，公司将依法回购首次公开发行的全部新股。			
	陈湧锐	招股说明书内容真实、准确、完整的承诺	如公司招股说明书存在虚假记载、误导性陈述或者重大遗漏，对判断公司是否符合法律规定的发行条件构成重大、实质影响的，本人将依法购回首次公开发行时已公开发售的原限售股份（如有）。如公司招股说明书存在虚假记载、误导性陈述或者重大遗漏，致使投资者在证券交易中遭受损失的，本人将依法赔偿投资者损失。	2014年04月15日	长期有效	正常履行
	陈湧锐;李衍钢;黄晓生;于明剑;秦地欣;陈伊丽;余方	招股说明书内容真实、准确、完整的承诺	如公司招股说明书存在虚假记载、误导性陈述或者重大遗漏，致使投资者在证券交易中遭受损失的，将依法赔偿投资者损失。	2014年04月15日	长期有效	正常履行
	陈湧锐;李衍钢;于明剑	填补被摊薄即期回报承诺	针对因股本、净资产规模扩张导致公司即期每股收益、净资产收益率存在被摊薄	2016年01月04日	长期有效	正常履行

			<p>的风险，公司全体董事、高级管理人员承诺内容如下：1、不无偿或以不公平条件向其他单位或者个人输送利益，也不采用其他方式损害公司利益；2、对本人的职务消费行为进行约束；3、不动用公司资产从事与其履行职责无关的投资、消费活动；4、由董事会或薪酬委员会制定的薪酬制度与公司填补回报措施的执行情况相挂钩；5、如公司未来进行股权激励，则拟公布的公司股权激励的行权条件与公司填补回报措施的执行情况相挂钩。</p>			
	陈湧锐	避免同业竞争承诺	<p>本人严格遵守《中华人民共和国公司法》及其他法律、法规相关规定，不以任何形式（包括但不限于直接经营或与他人合资、合作、参股经营）从事与盛讯达（含其全资、控股子公司及其他附属企业，下同）构成竞争的业务；不直接或间接投资、收购与</p>	2013年04月18日	长期有效	正常履行

			盛讯达存在竞争的企业，也不以任何方式为竞争企业提供任何业务上的帮助；或在上述企业或经济组织中担任高级管理人员或核心技术人员。			
股权激励承诺	初瑞雪;方劼;贺洋;计梦瑶;刘鹏;宋铁牛;辛库;辛有志;杨帆;杨芸;郑伽柏;周通	其他承诺	若公司因本次激励计划信息披露文件中有虚假记载、误导性陈述或重大遗漏，导致本人不符合授予权益或行使权益安排的，本人自相关信息披露文件被确认存在虚假记载、误导性陈述或者重大遗漏后，将由股权激励计划所获得的全部利益返还公司。	2020年09月28日	长期有效	正常履行
	初瑞雪;方劼;贺洋;计梦瑶;刘鹏;宋铁牛;辛库;辛有志;杨帆;杨芸;郑伽柏;周通	其他承诺	1、本人承诺，未经盛讯云商的股东会同意，本人不会利用职务便利为自己或者他人谋取属于盛讯云商的商业机会，自营或者为他人经营与盛讯云商同类的业务；2、2020年9月25日，广东辛选控股有限公司与起步股份有限公司（以下简称“起步股份”）成立了浙江辛起新零售有限公司（以下简称“辛起新零售”）	2020年09月30日	任职期间	正常履行



		<p>售")。本人承诺,浙江辛起新零售有限公司零售的业务合作,限于为起步股份自营产品新建直播新零售渠道之目的而开展。如在合作过程中,发生与盛讯云商的业务发生竞争时,经盛讯达要求,自愿按照以下任何一种方式处理:(1)优先由盛讯云商承办该竞争业务;(2)由盛讯云商与起步股份开展业务合作;(3)将冲突业务转让给起步股份或无关的第三方经营;(4)与起步股份协商合作关系终止;</p> <p>3、本人认购本次限制性股票的资金来源均为自筹资金; 4、本人与盛讯达控股股东及董事、监事、高级管理人员不存在任何关联关系,不存在股权代持情形。本人与本次激励的其他对象之间不存在股权代持情形; 5、本次激励对象中,初瑞雪为辛有志配偶,辛库为辛有志父亲,计梦瑶为辛有志表妹,刘鹏</p>			
--	--	---	--	--	--

			为辛有志表妹配偶。除该等情形外，本次激励对象与辛有志不存在其他关联关系。			
	盛讯达	其他承诺	本激励计划相关信息披露文件不存在虚假记载、误导性陈述或者重大遗漏；不为激励对象依本激励计划获取有关限制性股票提供贷款以及其他任何形式的财务资助，包括为其贷款提供担保。	2020年09月28日	长期有效	正常履行
其他对公司中小股东所作承诺	盛讯达	利润分配承诺	公司可以采取现金、或现金与股票相结合的方式分配股利。在满足公司正常生产经营的资金需求情况下，如无重大投资计划或重大现金支出等事项发生，公司应当采取现金方式分配股利，以现金方式分配的利润不少于当年实现的可分配利润的15%。公司董事会可以根据公司的资金需求状况提议公司进行中期现金分配。	2019年05月17日	自承诺日起三年内	正常履行
承诺是否按时履行	是					
如承诺超期未履行完毕的，应当详细说明未完成履行的具体原因及下一步的工作计划	不适用					

## 2、公司资产或项目存在盈利预测，且报告期仍处在盈利预测期间，公司就资产或项目达到原盈利预测及其原因做出说明

√ 适用 □ 不适用

盈利预测资产或项目名称	预测起始时间	预测终止时间	当期预测业绩（万元）	当期实际业绩（万元）	未达预测的原因（如适用）	原预测披露日期	原预测披露索引
收购中联畅想（深圳）网络科技有限公司67%股权	2021年01月01日	2021年12月31日	6,500	5,231.29	1、游戏运营线上与线下推广环境发生不利变化：中联畅想主要业务为运营社交棋牌类移动网络游戏，需持续性的线上与线下推广活动，几年来，国内厂商不停转向海外市场，对中联畅想造成不小的冲击。部分厂商以占领市场份额为主要目的，不计成本的线上推广投放，致获客难度和推广成本持续上升。举办线下推广活动，对维持游戏热度、保持玩家的粘性极为重要；新冠疫情爆发以来，印度尼西亚、泰国等东南亚国家采取了严格的入境管制及隔离措施，出入境都存在较大困难，中联畅想至今依然无法顺畅派遣员工前往上述国家开展游戏推广、市场调查等活动，上述人员往来限制对已上线游戏的持续性维护及优化带来较大影响。2、新游戏项目开发运营受疫情影响较大：公司积极拓展印尼、泰国以外的东南亚新市场，已有新游戏在新开发市场运营初期取得较好成绩，在当地休闲棋牌类游戏名列前茅。但是因为疫情影响导致停工停产，当地客服人员未能及时反馈市场动向与游戏产品问题，致公司无法及时调整和优化游戏产品功能，也无法进行线下推广活动，难以进一步提升用户活跃度和付费率，错失了游戏运营的最佳窗口期，致部分新游戏效益不理想。	2021年04月28日	巨潮资讯网 ( <a href="http://www.cninfo.com.cn">http://www.cninfo.com.cn</a> ) 2021-016号公告 《关于延长全资子公司业绩承诺期及变更业绩承诺金额的公告》

收购中联畅想 (深圳)网络科技有限公司 33%股权	2021年01月 01日	2021年12 月31日	6,500	5,231.29	同上	2021年04月 28日	巨潮资讯网 ( <a href="http://www.cninfo.com.cn">http://www.cninfo.com.cn</a> ) 2021-016号公告 《关于延长全资子公司业绩承诺 期及变更业绩承诺 金额的公告》
---------------------------------	-----------------	-----------------	-------	----------	----	-----------------	---

公司股东、交易对手方对公司或相关资产年度经营业绩作出的承诺情况

适用  不适用

2018年7月，公司以自有资金50,250万元购买江西焱焱网络科技有限公司（以下简称“江西焱焱”）持有的中联畅想（深圳）网络科技有限公司（以下简称“中联畅想”）67%的股权。根据股权转让协议约定，中联畅想2018年、2019年、2020年、2021年经审计的扣除非经常性损益后归属于母公司所有者的净利润分别不低于6,000万元、7,500万元、9,375万元及11,250万元。补偿期内，中联畅想实际净利润如果未能达到承诺净利润，江西焱焱应对公司进行现金补偿，如江西焱焱未能按期支付补偿款，公司有权以应支付的剩余收购款抵扣相应的补偿金额。2021年4月，公司与江西焱焱就《前次股权收购协议》、《33%股权收购协议》项下的剩余收购价款支付安排、盈利预测补偿安排与超额业绩奖励以及《补充协议一》有关事项进行调整，签订了《关于中联畅想（深圳）网络科技有限公司之股权收购协议的补充协议二》（以下简称“《补充协议二》”），根据补充协议二约定：江西焱焱自愿放弃对2018年度、2019年度已补偿的现金冲回。盈利预测补偿期间调整为五年，即2018年、2019年、2020年、2021年和2022年。原约定中联畅想2021年的承诺净利润为不低于11,250.00万元，现变更为：中联畅想2021年的承诺净利润为不低于6,500.00万元，2022年的承诺净利润为不低于6,750.00万元。净利润以中联畅想当期实现的合并报表范围内扣除非经常性损益前后的归属于母公司的净利润孰低者为准。

2018年度、2019年度、2020年度和2021年度，中联畅想的实际盈利数分别为6,109.84万元、5,309.28万元、6,347.78万元和5,231.29万元，盈利承诺完成率分别为101.83%、70.79%、67.71%和80.48%。

业绩承诺的完成情况及其对商誉减值测试的影响

2021年度中联畅想的实际盈利数为5,231.29万元，盈利承诺完成率为80.48%。

基于公司管理层对未来发展趋势的判断和经营规划，在未来预测能够实现的前提下，中联畅想（深圳）网络科技有限公司相关业务含商誉资产组账面值为人民币295,364,871.49元，预计未来现金流量现值在评估基准日2021年12月31日的评估值为人民币281,503,061.78元，商誉需计提减值9,287,412.51元。

## 二、控股股东及其他关联方对上市公司的非经营性占用资金情况

适用  不适用

公司报告期不存在控股股东及其他关联方对上市公司的非经营性占用资金。

## 三、违规对外担保情况

适用  不适用

公司报告期无违规对外担保情况。

#### 四、董事会对最近一期“非标准审计报告”相关情况的说明

适用  不适用

#### 五、董事会、监事会、独立董事（如有）对会计师事务所本报告期“非标准审计报告”的说明

适用  不适用

#### 六、董事会关于报告期会计政策、会计估计变更或重大会计差错更正的说明

适用  不适用

报告期发生的会计政策变更详见附注第十节、五、（31）重要会计政策和会计估计变更

#### 七、与上年度财务报告相比，合并报表范围发生变化的情况说明

适用  不适用

企业名称	合并期间	变化原因
海南盛讯云商网络科技有限公司	2021年	新设立子公司
深圳市拓华网络科技有限公司	2021年	新设立子公司

#### 八、聘任、解聘会计师事务所情况

现聘任的会计事务所

境内会计师事务所名称	华兴会计师事务所（特殊普通合伙）
境内会计师事务所报酬（万元）	110
境内会计师事务所审计服务的连续年限	3
境内会计师事务所注册会计师姓名	夏富彪、游泽侯
境内会计师事务所注册会计师审计服务的连续年限	1年
境外会计师事务所名称（如有）	不适用
境外会计师事务所报酬（万元）（如有）	0
境外会计师事务所审计服务的连续年限（如有）	不适用
境外会计师事务所注册会计师姓名（如有）	不适用
境外会计师事务所注册会计师审计服务的连续年限（如有）	不适用

是否改聘会计师事务所

是  否

聘请内部控制审计会计师事务所、财务顾问或保荐人情况

适用  不适用

## 九、年度报告披露后面临退市情况

适用  不适用

## 十、破产重整相关事项

适用  不适用

公司报告期未发生破产重整相关事项。

## 十一、重大诉讼、仲裁事项

适用  不适用

诉讼(仲裁)基本情况	涉案金额(万元)	是否形成预计负债	诉讼(仲裁)进展	诉讼(仲裁)审理结果及影响	诉讼(仲裁)判决执行情况	披露日期	披露索引
未达到重大的诉讼、仲裁事项汇总(被告)	86.02	否	已结案	未对公司造成重大影响	已执行		不适用
未达到重大的诉讼、仲裁事项汇总(原告)	500	否	已开庭	未对公司造成重大影响	不适用		不适用

## 十二、处罚及整改情况

适用  不适用

公司报告期不存在处罚及整改情况。

## 十三、公司及其控股股东、实际控制人的诚信状况

适用  不适用

截至报告期末，公司控股股东、实际控制人陈湧锐先生持有本公司股份39,391,412股，占公司总股本38.72%；其所持股份累计被轮候冻结39,391,412股，占公司总股本38.72%，占其所持股份100%。详见公司在巨潮资讯网

(<http://www.cninfo.com.cn>)披露的《关于控股股东、实际控制人所持股份被轮候冻结的公告》(公告编号：2021-037)、《关于控股股东被动减持计划时间过半的进展公告》(公告编号：2021-042)。

## 十四、重大关联交易

### 1、与日常经营相关的关联交易

适用  不适用

公司报告期未发生与日常经营相关的关联交易。

## 2、资产或股权收购、出售发生的关联交易

适用  不适用

公司报告期未发生资产或股权收购、出售的关联交易。

## 3、共同对外投资的关联交易

适用  不适用

公司报告期未发生共同对外投资的关联交易。

## 4、关联债权债务往来

适用  不适用

公司报告期不存在关联债权债务往来。

## 5、与存在关联关系的财务公司的往来情况

适用  不适用

公司与存在关联关系的财务公司与关联方之间不存在存款、贷款、授信或其他金融业务。

## 6、公司控股的财务公司与关联方的往来情况

适用  不适用

公司控股的财务公司与关联方之间不存在存款、贷款、授信或其他金融业务。

## 7、其他重大关联交易

适用  不适用

关联担保情况

(1) 本公司作为被担保方：

担保方	担保金额（元）	担保起始日	担保到期日	担保是否已经履行完毕
陈湧锐	20,000,000.00	2020年01月13日	2023年01月12日	是
陈湧锐	30,000,000.00	2020年02月26日	2023年02月25日	是

重大关联交易临时报告披露网站相关查询

临时公告名称	临时公告披露日期	临时公告披露网站名称
--------	----------	------------

## 十五、重大合同及其履行情况

### 1、托管、承包、租赁事项情况

#### (1) 托管情况

适用  不适用

公司报告期不存在托管情况。

#### (2) 承包情况

适用  不适用

公司报告期不存在承包情况。

#### (3) 租赁情况

适用  不适用

租赁情况说明

##### 1、经营性出租

公司报告期末对外出租的厂房(含土地)账面价值为337,773,477.00元,本报告期房屋租赁收入为14,291,735.48元(不含水电费收入)。

##### 2、经营性租赁

公司经营性租入为办公用房及员工宿舍,本报告期房屋租赁支出为2,373,303.30元。

为公司带来的损益达到公司报告期利润总额 10%以上的项目

适用  不适用

公司报告期不存在为公司带来的损益达到公司报告期利润总额 10%以上的租赁项目。

### 2、重大担保

适用  不适用

公司报告期不存在重大担保情况。

### 3、委托他人进行现金资产管理情况

#### (1) 委托理财情况

适用  不适用

公司报告期不存在委托理财。

#### (2) 委托贷款情况

适用  不适用



公司报告期不存在委托贷款。

#### 4、其他重大合同

适用  不适用

公司报告期不存在其他重大合同。

#### 十六、其他重大事项的说明

适用  不适用

公司报告期不存在需要说明的其他重大事项。

#### 十七、公司子公司重大事项

适用  不适用

报告期公司控股子公司盛讯云商在休闲零食类直播带货招商和直播运营上继续耕耘，不断完善优化招商和直播运营服务体系，提高整体招商和直播运营服务能力，给品牌方、带货主播提供更专业、高效、优质的服务，报告期实现直播带货业务营业收入36,523.98万元，占营业收入的比重76.12%，较上年同期增长684.88%。同时新开辟电商直销业务，推出休闲零食自有品牌“闲草堂”，相关产品在淘宝店铺、快手小店等电商平台对外销售，不仅通过合作主播的直播带货销售，也通过流量运营推广，内部主播直播等形式进行推广销售，报告期实现电商直销业务营业收入1,384.40万元。全年实现净利润16,578.65万元，占上市公司归属于母公司股东净利润的40.39%。

## 第七节 股份变动及股东情况

### 一、股份变动情况

#### 1、股份变动情况

单位：股

	本次变动前		本次变动增减（+，-）					本次变动后	
	数量	比例	发行新股	送股	公积金转股	其他	小计	数量	比例
一、有限售条件股份	50,057,182	49.20%	0	0	0	-41,628,435	-41,628,435	8,428,747	8.28%
1、国家持股	0	0.00%	0	0	0	0	0	0	0.00%
2、国有法人持股	0	0.00%	0	0	0	0	0	0	0.00%
3、其他内资持股	50,057,182	49.20%	0	0	0	-41,628,435	-41,628,435	8,428,747	8.28%
其中：境内法人持股	0	0.00%	0	0	0	0	0	0	0.00%
境内自然人持股	50,057,182	49.20%	0	0	0	-41,628,435	-41,628,435	8,428,747	8.28%
4、外资持股	0	0.00%	0	0	0	0	0	0	0.00%
其中：境外法人持股	0	0.00%	0	0	0	0	0	0	0.00%
境外自然人持股	0	0.00%	0	0	0	0	0	0	0.00%
二、无限售条件股份	51,683,418	50.80%	0	0	0	41,628,435	41,628,435	93,311,853	91.72%
1、人民币普通股	51,683,418	50.80%	0	0	0	41,628,435	41,628,435	93,311,853	91.72%
2、境内上市的外资股	0	0.00%	0	0	0	0	0	0	0.00%
3、境外上市的外资股	0	0.00%	0	0	0	0	0	0	0.00%
4、其他	0	0.00%	0	0	0	0	0	0	0.00%
三、股份总数	101,740,600	100.00%	0	0	0	0	0	101,740,600	100.00%

股份变动的原因

√ 适用 □ 不适用

1、在任董事李衍钢先生所持股份锁定75%。

2、2020年8月18日，陈湧锐先生由于任期届满离任，其持有公司股份41,615,152股自申报离职之日起六个月内被全部锁定，于2021年2月18日解锁，故减少高管锁定股41,615,152股。

3、原公司高管王秀河先生报告期内买入公司股份，自原定任期届满至期满后六个月内，其所持有的公司股份75%被锁定，于2021年2月18日解锁，故减少高管锁定股3,900股。

股份变动的批准情况

适用  不适用

股份变动的过户情况

适用  不适用

股份变动对最近一年和最近一期基本每股收益和稀释每股收益、归属于公司普通股股东的每股净资产等财务指标的影响

适用  不适用

公司认为必要或证券监管机构要求披露的其他内容

适用  不适用

## 2、限售股份变动情况

适用  不适用

单位：股

股东名称	期初限售股数	本期增加限售股数	本期解除限售股数	期末限售股数	限售原因	拟解除限售日期
陈湧锐	41,615,152	0	41,615,152	0	-	-
李衍钢	37,530	0	9,383	28,147	高管锁定股	在任职公司董事、高级管理人员期间每年可上市流通为上年末持股总数的 25%
初瑞雪	933,400	0	0	933,400	股权激励限售股	按公司 2020 年限制性股票激励计划相关规定解除限售
辛有志	933,400	0	0	933,400	股权激励限售股	按公司 2020 年限制性股票激励计划相关规定解除限售
计梦瑶	886,730	0	0	886,730	股权激励限售股	按公司 2020 年限制性股票激励计划相关规定解除限售
辛库	886,730	0	0	886,730	股权激励限售股	按公司 2020 年限制性股票激励计划相关规定解除限售

刘鹏	840,060	0	0	840,060	股权激励限售股	按公司 2020 年限制性股票激励计划相关规定解除限售
宋铁牛	840,060	0	0	840,060	股权激励限售股	按公司 2020 年限制性股票激励计划相关规定解除限售
周通	840,060	0	0	840,060	股权激励限售股	按公司 2020 年限制性股票激励计划相关规定解除限售
郑伽栢	840,060	0	0	840,060	股权激励限售股	按公司 2020 年限制性股票激励计划相关规定解除限售
杨帆	466,700	0	0	466,700	股权激励限售股	按公司 2020 年限制性股票激励计划相关规定解除限售
杨芸	466,700	0	0	466,700	股权激励限售股	按公司 2020 年限制性股票激励计划相关规定解除限售
方劼	233,350	0	0	233,350	股权激励限售股	按公司 2020 年限制性股票激励计划相关规定解除限售
贺洋	233,350	0	0	233,350	股权激励限售股	按公司 2020 年限制性股票激励计划相关规定解除限售
王秀河	3,900	0	3,900	0	-	-
合计	50,057,182	0	41,628,435	8,428,747	--	--

## 二、证券发行与上市情况

### 1、报告期内证券发行（不含优先股）情况

适用  不适用

## 2、公司股份总数及股东结构的变动、公司资产和负债结构的变动情况说明

□ 适用 √ 不适用

## 3、现存的内部职工股情况

□ 适用 √ 不适用

## 三、股东和实际控制人情况

## 1、公司股东数量及持股情况

单位：股

报告期末普通股股东总数	11,331	年度报告披露日前上一月末普通股股东总数	9,768	报告期末表决权恢复的优先股股东总数（如有）（参见注9）	0	年度报告披露日前上一月末表决权恢复的优先股股东总数（如有）（参见注9）	0	持有特别表决权股份的股东总数（如有）	0
持股 5% 以上的股东或前 10 名股东持股情况									
股东名称	股东性质	持股比例	报告期末持股数量	报告期内增减变动情况	持有有限售条件的股份数量	持有无限售条件的股份数量	质押、标记或冻结情况		
							股份状态	数量	
陈湧锐	境内自然人	38.72%	39,391,412	-2,223,740	0	39,391,412	质押	34,893,723	
							冻结	39,391,412	
马嘉霖	境内自然人	12.78%	12,999,960	0	0	12,999,960	质押	12,999,960	
初瑞雪	境内自然人	0.92%	933,400	0	933,400	0			
辛有志	境内自然人	0.92%	933,400	0	933,400	0			
计梦瑶	境内自然人	0.87%	886,730	0	886,730	0			
辛库	境内自然人	0.87%	886,730	0	886,730	0			
宋铁牛	境内自然人	0.83%	840,060	0	840,060	0			
刘鹏	境内自然人	0.83%	840,060	0	840,060	0			
周通	境内自然人	0.83%	840,060	0	840,060	0			
郑伽柏	境内自然人	0.83%	840,060	0	840,060	0			
战略投资者或一般法人因配售新股成为前 10 名股东的情况（如有）（参见注 4）	不适用								
上述股东关联关系或	初瑞雪为辛有志的配偶，辛库为辛有志的父亲，计梦瑶为辛有志的表妹，刘鹏为辛有志表妹（计梦								

一致行动的说明	瑶)的配偶;除上述情形外,公司未知上述其他股东之间是否存在关联关系,也未知是否属于一致行动人。		
上述股东涉及委托/受托表决权、放弃表决权情况的说明	不适用		
前 10 名股东中存在回购专户的特别说明(如有)(参见注 10)	不适用		
前 10 名无限售条件股东持股情况			
股东名称	报告期末持有无限售条件股份数量	股份种类	
		股份种类	数量
陈湧锐	39,391,412	人民币普通股	39,391,412
马嘉霖	12,999,960	人民币普通股	12,999,960
赵楠菲	718,200	人民币普通股	718,200
曹亚飞	583,957	人民币普通股	583,957
#刘勇志	553,405	人民币普通股	553,405
#陆怡琼	408,500	人民币普通股	408,500
陈湧彬	400,566	人民币普通股	400,566
黄婧	292,500	人民币普通股	292,500
郑娟娟	280,012	人民币普通股	280,012
陈湧鑫	259,034	人民币普通股	259,034
前 10 名无限售流通股股东之间,以及前 10 名无限售流通股股东和前 10 名股东之间关联关系或一致行动的说明	陈湧锐与陈湧彬、陈湧鑫为兄弟,属于一致行动人;除上述情形外,公司未知上述其他股东之间是否存在关联关系,也未知是否属于一致行动人。		
参与融资融券业务股东情况说明(如有)(参见注 5)	公司股东刘勇志除通过普通证券账户持有 453,405 股外,还通过东北证券股份有限公司客户信用交易担保证券账户持有 100,000 股,实际合计持有 553,405 股。公司股东陆怡琼除通过普通证券账户持有 244,500 股外,还通过安信证券股份有限公司客户信用交易担保证券账户持有 164,000 股,实际合计持有 408,500 股。		

公司是否具有表决权差异安排

适用  不适用

公司前 10 名普通股股东、前 10 名无限售条件普通股股东在报告期内是否进行约定购回交易

是  否

公司前 10 名普通股股东、前 10 名无限售条件普通股股东在报告期内未进行约定购回交易。

## 2、公司控股股东情况

控股股东性质：自然人控股

控股股东类型：自然人

控股股东姓名	国籍	是否取得其他国家或地区居留权
陈湧锐	中国	否
主要职业及职务	陈湧锐先生曾任公司董事长、总经理，2020年8月离任，离任后未在公司担任任何职务。	
报告期内控股和参股的其他境内外上市公司的股权情况	不适用	

控股股东报告期内变更

适用  不适用

公司报告期控股股东未发生变更。

## 3、公司实际控制人及其一致行动人

实际控制人性质：境内自然人

实际控制人类型：自然人

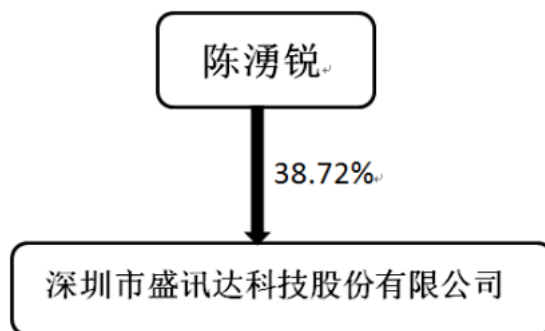
实际控制人姓名	与实际控制人关系	国籍	是否取得其他国家或地区居留权
陈湧锐	本人	中国	否
陈湧鑫	一致行动（含协议、亲属、同一控制）	中国	否
陈湧彬	一致行动（含协议、亲属、同一控制）	中国	否
主要职业及职务	陈湧锐先生曾任公司董事长、总经理，2020年8月离任，离任后未在公司担任任何职务；陈湧鑫先生为公司人力资源部职员；陈湧彬先生现任公司运营中心副经理。		
过去10年曾控股的境内外上市公司情况	不适用		

实际控制人报告期内变更

适用  不适用

公司报告期实际控制人未发生变更。

公司与实际控制人之间的产权及控制关系的方框图



实际控制人通过信托或其他资产管理方式控制公司

适用  不适用

**4、公司控股股东或第一大股东及其一致行动人累计质押股份数量占其所持公司股份数量比例达到 80%**

适用  不适用

名称	股东类别	股票质押融资总额（万元）	具体用途	偿还期限	还款资金来源	是否存在偿债或平仓风险	是否影响公司控制权稳定
陈湧锐	控股股东	115,208.27	个人资金需求		自有资金	是	是

**5、其他持股在 10%以上的法人股东**

适用  不适用

**6、控股股东、实际控制人、重组方及其他承诺主体股份限制减持情况**

适用  不适用

**四、股份回购在报告期的具体实施情况**

股份回购的实施进展情况

适用  不适用

采用集中竞价方式减持回购股份的实施进展情况

适用  不适用



## 第八节 优先股相关情况

适用  不适用

报告期公司不存在优先股。

## 第九节 债券相关情况

适用  不适用

## 第十节 财务报告

### 一、审计报告

审计意见类型	标准的无保留意见
审计报告签署日期	2022 年 04 月 27 日
审计机构名称	华兴会计师事务所（特殊普通合伙）
审计报告文号	华兴审字[2022]22001490012 号
注册会计师姓名	夏富彪、游泽侯

审计报告正文

深圳市盛讯达科技股份有限公司全体股东：

#### 一、审计意见

我们审计了深圳市盛讯达科技股份有限公司（以下简称“盛讯达公司”）财务报表，包括2021年12月31日的合并及母公司资产负债表，2021年度的合并及母公司利润表、合并及母公司现金流量表、合并及母公司股东权益变动表以及相关财务报表附注。

我们认为，后附的财务报表在所有重大方面按照企业会计准则的规定编制，公允反映了2021年12月31日的盛讯达公司合并及母公司财务状况以及2021年度的合并及母公司经营成果和现金流量。

#### 二、形成审计意见的基础

我们按照中国注册会计师审计准则的规定执行了审计工作。审计报告的“注册会计师对财务报表审计的责任”部分进一步阐述了我们在这些准则下的责任。按照中国注册会计师职业道德守则，我们独立于盛讯达公司，并履行了职业道德方面的其他责任。我们相信，我们获取的审计证据是充分、适当的，为发表审计意见提供了基础。

#### 三、关键审计事项

关键审计事项是我们根据职业判断，认为对本期财务报表审计最为重要的事项。这些事项的应对以对财务报表整体进行审计并形成审计意见为背景，我们不对这些事项单独发表意见。

##### （一）商誉减值

##### 1. 事项描述

如财务报表附注三、（十九）“长期资产减值”和附注五、（十三）“商誉”所述，截至2021年12月31日，商誉原值为355,750,539.94元，商誉减值准备为167,199,624.32元，商誉账面净值为188,550,915.62元，占合并报表总资产的11.01%。由于商誉的减值测试需要评估相关资产组预计未来现金流量的现值，涉及管理层的重大判断和估计，因此我们将商誉减值测试作为关键审计事项。

##### 2. 审计应对

（1）评估及测试与商誉减值测试相关的内部控制的设计及执行有效性，包括关键假设的采用及减值计提金额的复核及审批，选取适当的减值测算方法；

（2）分析上年商誉减值测试与本年商誉减值测试结果的差异原因及合理性；

（3）获取被收购方收益法预测表，将预测表所包含的财务数据与实际经营数据和未来经营计划对比，评估预测表的

合理性；

(4) 与评估专家沟通，复核评估报告中所使用的重要的假设和方法，以及取用的关键参数的相关性和合理性，分析验证商誉减值测试模型的计算准确性；

(5) 评价管理层委聘的外部评估专家的胜任能力、专业素质和客观性；评价评估专家的工作结果或结论的相关性和合理性，工作结果或结论与其他审计证据的一致性。

## (二) 收入确认

### 1. 事项描述

如财务报表附注三、(二十六)“收入”和附注五、(三十四)“营业收入和营业成本”所述，2021年度营业收入为479,831,659.49元，由于收入确认是盛讯达公司关键业绩指标之一，且存在可能操纵收入以达到特定目标或预期的固有风险，因此我们将收入确认作为关键审计事项。

### 2、 审计应对

- (1) 了解和评价管理层与收入确认相关的关键内部控制的设计和运行有效性，并测试关键控制执行的有效性；
- (2) 检查主要客户合同相关条款及同行业上市公司收入确认方法，并评价收入确认是否符合会计准则的要求；
- (3) 抽查与收入确认相关的业务资料，评价收入的真实性；
- (4) 执行分析性复核程序，判断收入和毛利率变动的合理性；
- (5) 选取样本实施函证程序，对回款情况进行检查，评价收入确认的准确性；
- (6) 对资产负债表日前后确认的收入执行截止性测试，评估收入是否在恰当的期间确认。

## (三) 其他非流动金融资产公允价值

### 1. 事项描述

如财务报表附注三、(十)“金融工具”和附注五、(八)“其他非流动金融资产”所述，截至2021年12月31日，盛讯达公司其他非流动金融资产余额为人民币247,880,828.01元，本期计提公允价值变动收益为162,170,847.89元。对于重大其他非流动金融资产公允价值变动收益，管理层根据亚式看跌期权模型进行计算。计提公允价值变动收益需要采用重大的会计估计，同时考虑该业务涉及交易金额重大，对盛讯达公司的资产状况和经营成果影响较大，因此，我们将盛讯达公司其他非流动金融资产公允价值变动收益识别为关键审计事项。

### 2. 审计应对

- (1) 对盛讯达其他非流动金融资产相关的关键内控设计和执行情况进行了解和测试，评价相关业务的内部控制是否有效；
- (2) 检查估值模型基础数据，重新复核基础数据的准确性；
- (3) 重新测算公允价值计量的准确性，同时向华立科技进行询证并取得回函。

## 四、其他信息

盛讯达公司管理层（以下简称管理层）对其他信息负责。其他信息包括盛讯达公司2021年度报告中涵盖的信息，但不包括财务报表和我们的审计报告。

我们对财务报表发表的审计意见不涵盖其他信息，我们也不对其他信息发表任何形式的鉴证结论。

结合我们对财务报表的审计，我们的责任是阅读其他信息，在此过程中，考虑其他信息是否与财务报表或我们在审计过程中了解到的情况存在重大不一致或者似乎存在重大错报。

基于我们已执行的工作，如果我们确定其他信息存在重大错报，我们应当报告该事实。在这方面，我们无任何事项需要报告。

## 五、管理层和治理层对财务报表的责任

盛讯达公司管理层（以下简称管理层）负责按照企业会计准则的规定编制财务报表，使其实现公允反映，并设计、执行和维护必要的内部控制，以使财务报表不存在由于舞弊或错误导致的重大错报。

在编制财务报表时，管理层负责评估盛讯达公司的持续经营能力，披露与持续经营相关的事项（如适用），并运用持续经营假设，除非管理层计划清算盛讯达公司、终止运营或别无其他现实的选择。

治理层负责监督盛讯达公司的财务报告过程。

## 六、注册会计师对财务报表审计的责任

我们的目标是对财务报表整体是否不存在由于舞弊或错误导致的重大错报获取合理保证，并出具包含审计意见的审计报告。合理保证是高水平的保证，但并不能保证按照审计准则执行的审计在某一重大错报存在时总能发现。错报可能由于舞弊或错误导致，如果合理预期错报单独或汇总起来可能影响财务报表使用者依据财务报表作出的经济决策，则通常认为错报是重大的。

在按照审计准则执行审计工作的过程中，我们运用职业判断，并保持职业怀疑。同时，我们也执行以下工作：

（1）识别和评估由于舞弊或错误导致的财务报表重大错报风险，设计和实施审计程序以应对这些风险，并获取充分、适当的审计证据，作为发表审计意见的基础。由于舞弊可能涉及串通、伪造、故意遗漏、虚假陈述或凌驾于内部控制之上，未能发现由于舞弊导致的重大错报的风险高于未能发现由于错误导致的重大错报的风险。

（2）了解与审计相关的内部控制，以设计恰当的审计程序，但目的并非对内部控制的有效性发表意见。

（3）评价管理层选用会计政策的恰当性和作出会计估计及相关披露的合理性。

（4）对管理层使用持续经营假设的恰当性得出结论。同时，根据获取的审计证据，就可能对盛讯达公司持续经营能力产生重大疑虑的事项或情况是否存在重大不确定性得出结论。如果我们得出结论认为存在重大不确定性，审计准则要求我们在审计报告中提请报表使用者注意财务报表中的相关披露；如果披露不充分，我们应当发表非无保留意见。我们的结论基于截至审计报告日可获得的信息。然而，未来的事项或情况可能导致盛讯达公司不能持续经营。

（5）评价财务报表的总体列报、结构和内容，并评价财务报表是否公允反映相关交易和事项。

（6）就盛讯达公司中实体或业务活动的财务信息获取充分、适当的审计证据，以对财务报表发表审计意见。我们负责指导、监督和执行集团审计，并对审计意见承担全部责任。

我们与治理层就计划的审计范围、时间安排和重大审计发现等事项进行沟通，包括沟通我们在审计中识别出的值得关注的内部控制缺陷。

我们还就已遵守与独立性相关的职业道德要求向治理层提供声明，并与治理层沟通可能被合理认为影响我们独立性的所有关系和其他事项，以及相关的防范措施（如适用）。

从与治理层沟通过的事项中，我们确定哪些事项对本期财务报表审计最为重要，因而构成关键审计事项。我们在审计报告中描述这些事项，除非法律法规禁止公开披露这些事项，或在极少数情形下，如果合理预期在审计报告中沟通某事项造成的负面后果超过在公众利益方面产生的益处，我们确定不应在审计报告中沟通该事项。

## 二、财务报表

财务附注中报表的单位为：元

## 1、合并资产负债表

编制单位：深圳市盛讯达科技股份有限公司

2021 年 12 月 31 日

单位：元

项目	2021 年 12 月 31 日	2020 年 12 月 31 日
流动资产：		
货币资金	641,859,183.66	434,942,714.47
结算备付金		
拆出资金		
交易性金融资产		
衍生金融资产		
应收票据		
应收账款	73,705,239.40	47,909,178.04
应收款项融资		
预付款项	3,392,800.73	13,131,711.22
应收保费		
应收分保账款		
应收分保合同准备金		
其他应收款	64,050,473.22	61,948,779.64
其中：应收利息		
应收股利		
买入返售金融资产		
存货	2,064,130.22	
合同资产		
持有待售资产		
一年内到期的非流动资产		
其他流动资产	7,291,390.94	5,841,767.46
流动资产合计	792,363,218.17	563,774,150.83
非流动资产：		
发放贷款和垫款		
债权投资		
其他债权投资		
长期应收款		
长期股权投资	18,819,167.73	44,810,906.97

其他权益工具投资		
其他非流动金融资产	247,880,828.01	85,709,980.12
投资性房地产	337,773,477.00	353,581,956.23
固定资产	78,543,116.85	87,868,299.34
在建工程		
生产性生物资产		
油气资产		
使用权资产	1,548,027.38	
无形资产	653,915.82	1,274,075.99
开发支出		
商誉	188,550,915.62	197,838,328.13
长期待摊费用	5,349.82	16,049.86
递延所得税资产	45,902,212.48	14,352,144.52
其他非流动资产		
非流动资产合计	919,677,010.71	785,451,741.16
资产总计	1,712,040,228.88	1,349,225,891.99
流动负债：		
短期借款		50,083,263.89
向中央银行借款		
拆入资金		
交易性金融负债		
衍生金融负债		
应付票据		
应付账款	14,273,252.93	2,688,933.34
预收款项		
合同负债	16,626,190.06	18,187,465.36
卖出回购金融资产款		
吸收存款及同业存放		
代理买卖证券款		
代理承销证券款		
应付职工薪酬	55,088,095.85	6,767,435.10
应交税费	55,091,873.72	51,309,917.87
其他应付款	204,637,828.36	163,115,567.71
其中：应付利息		

应付股利		
应付手续费及佣金		
应付分保账款		
持有待售负债		
一年内到期的非流动负债	33,170,976.06	48,566,458.80
其他流动负债	704,860.51	1,249,102.79
流动负债合计	379,593,077.49	341,968,144.86
非流动负债：		
保险合同准备金		
长期借款		
应付债券		
其中：优先股		
永续债		
租赁负债	244,722.42	
长期应付款	54,075,937.50	106,031,250.00
长期应付职工薪酬		
预计负债		2,765,111.91
递延收益	6,961,630.87	7,294,457.83
递延所得税负债	43,121,038.82	2,670,605.54
其他非流动负债		
非流动负债合计	104,403,329.61	118,761,425.28
负债合计	483,996,407.10	460,729,570.14
所有者权益：		
股本	101,740,600.00	101,740,600.00
其他权益工具		
其中：优先股		
永续债		
资本公积	579,438,228.24	487,435,958.45
减：库存股	141,372,017.28	147,262,518.00
其他综合收益	-8,612,477.31	-6,149,646.43
专项储备		
盈余公积	50,870,300.00	50,870,300.00
一般风险准备		
未分配利润	589,510,976.89	380,169,838.13



归属于母公司所有者权益合计	1,171,575,610.54	866,804,532.15
少数股东权益	56,468,211.24	21,691,789.70
所有者权益合计	1,228,043,821.78	888,496,321.85
负债和所有者权益总计	1,712,040,228.88	1,349,225,891.99

法定代表人：陈丹纯

主管会计工作负责人：叶燕珍

会计机构负责人：叶燕珍

## 2、母公司资产负债表

单位：元

项目	2021 年 12 月 31 日	2020 年 12 月 31 日
流动资产：		
货币资金	262,272,363.03	266,019,515.81
交易性金融资产		
衍生金融资产		
应收票据		
应收账款	4,414,344.43	8,321,999.34
应收款项融资		
预付款项	135,383.03	572,966.29
其他应收款	581,503,019.42	621,052,496.41
其中：应收利息		
应收股利		
存货		
合同资产		
持有待售资产		
一年内到期的非流动资产		
其他流动资产	5,624,786.49	5,209,904.67
流动资产合计	853,949,896.40	901,176,882.52
非流动资产：		
债权投资		
其他债权投资		
长期应收款		
长期股权投资	715,819,988.39	652,006,513.43
其他权益工具投资		
其他非流动金融资产	227,880,828.01	65,709,980.12
投资性房地产		

固定资产	78,268,757.09	87,493,045.20
在建工程		
生产性生物资产		
油气资产		
使用权资产		
无形资产	60,694.91	119,709.25
开发支出		
商誉		
长期待摊费用		
递延所得税资产	21,002,816.32	11,438,075.74
其他非流动资产		
非流动资产合计	1,043,033,084.72	816,767,323.74
资产总计	1,896,982,981.12	1,717,944,206.26
流动负债：		
短期借款		50,083,263.89
交易性金融负债		
衍生金融负债		
应付票据		
应付账款	471,994.00	102,270.72
预收款项	0.00	0.00
合同负债	342,140.24	448,879.90
应付职工薪酬	5,706,010.31	5,660,053.02
应交税费	114,905.88	6,148,898.71
其他应付款	472,196,826.88	435,494,424.83
其中：应付利息		
应付股利		
持有待售负债		
一年内到期的非流动负债	31,830,638.08	48,566,458.80
其他流动负债	20,528.41	395,351.47
流动负债合计	510,683,043.80	546,899,601.34
非流动负债：		
长期借款		
应付债券		
其中：优先股		

永续债		
租赁负债		
长期应付款	54,075,937.50	106,031,250.00
长期应付职工薪酬		
预计负债		2,765,111.91
递延收益	6,961,630.87	7,294,457.83
递延所得税负债	42,405,207.00	1,862,495.03
其他非流动负债		
非流动负债合计	103,442,775.37	117,953,314.77
负债合计	614,125,819.17	664,852,916.11
所有者权益：		
股本	101,740,600.00	101,740,600.00
其他权益工具		
其中：优先股		
永续债		
资本公积	726,648,988.31	636,843,774.11
减：库存股	141,372,017.28	147,262,518.00
其他综合收益		
专项储备		
盈余公积	50,870,300.00	50,870,300.00
未分配利润	544,969,290.92	410,899,134.04
所有者权益合计	1,282,857,161.95	1,053,091,290.15
负债和所有者权益总计	1,896,982,981.12	1,717,944,206.26

### 3、合并利润表

单位：元

项目	2021 年度	2020 年度
一、营业总收入	479,831,659.49	203,606,129.39
其中：营业收入	479,831,659.49	203,606,129.39
利息收入		
已赚保费		
手续费及佣金收入		
二、营业总成本	254,103,872.73	132,926,780.90
其中：营业成本	45,271,422.98	71,199,119.81

利息支出		
手续费及佣金支出		
退保金		
赔付支出净额		
提取保险责任合同准备金 净额		
保单红利支出		
分保费用		
税金及附加	4,083,773.42	1,488,676.49
销售费用	24,716,136.18	16,374,337.72
管理费用	168,414,994.39	29,508,062.68
研发费用	18,639,577.90	16,011,519.36
财务费用	-7,022,032.14	-1,654,935.16
其中：利息费用	923,305.28	6,443,941.62
利息收入	8,490,452.76	6,172,812.06
加：其他收益	3,772,775.76	5,273,830.09
投资收益（损失以“-”号填 列）	-3,451,286.57	-6,683,933.23
其中：对联营企业和合营企业的 投资收益	-3,451,286.57	-6,683,933.23
以摊余成本计量的金融 资产终止确认收益		
汇兑收益（损失以“-”号填列）		
净敞口套期收益（损失以“-” 号填列）		
公允价值变动收益（损失以 “-”号填列）	162,170,847.89	7,449,980.12
信用减值损失（损失以“-”号填 列）	-8,731,179.99	-16,980,420.60
资产减值损失（损失以“-”号填 列）	-33,305,205.93	-4,670,634.26
资产处置收益（损失以“-”号填 列）	1,173,805.84	65,066,378.53
三、营业利润（亏损以“-”号填列）	347,357,543.76	120,134,549.14
加：营业外收入	20,689,424.47	67,413,145.55
减：营业外支出	1,053,770.78	1,991,183.01

四、利润总额（亏损总额以“-”号填列）	366,993,197.45	185,556,511.68
减：所得税费用	78,606,482.78	18,950,166.07
五、净利润（净亏损以“-”号填列）	288,386,714.67	166,606,345.61
（一）按经营持续性分类		
1.持续经营净利润（净亏损以“-”号填列）	288,386,714.67	166,606,345.61
2.终止经营净利润（净亏损以“-”号填列）		
（二）按所有权归属分类		
1.归属于母公司股东的净利润	209,341,138.76	147,698,240.44
2.少数股东损益	79,045,575.91	18,908,105.17
六、其他综合收益的税后净额	-2,462,830.88	-7,127,896.51
归属母公司所有者的其他综合收益的税后净额	-2,462,830.88	-7,127,896.51
（一）不能重分类进损益的其他综合收益		
1.重新计量设定受益计划变动额		
2.权益法下不能转损益的其他综合收益		
3.其他权益工具投资公允价值变动		
4.企业自身信用风险公允价值变动		
5.其他		
（二）将重分类进损益的其他综合收益	-2,462,830.88	-7,127,896.51
1.权益法下可转损益的其他综合收益		
2.其他债权投资公允价值变动		
3.金融资产重分类计入其他综合收益的金额		
4.其他债权投资信用减值准备		
5.现金流量套期储备		
6.外币财务报表折算差额	-2,462,830.88	-7,127,896.51

7.其他		
归属于少数股东的其他综合收益的税后净额		
七、综合收益总额	285,923,883.79	159,478,449.10
归属于母公司所有者的综合收益总额	206,878,307.88	140,570,343.93
归属于少数股东的综合收益总额	79,045,575.91	18,908,105.17
八、每股收益：		
（一）基本每股收益	2.06	1.58
（二）稀释每股收益	2.06	1.58

本期发生同一控制下企业合并的，被合并方在合并前实现的净利润为：元，上期被合并方实现的净利润为：元。

法定代表人：陈丹纯

主管会计工作负责人：叶燕珍

会计机构负责人：叶燕珍

#### 4、母公司利润表

单位：元

项目	2021 年度	2020 年度
一、营业收入	3,639,311.18	30,731,259.08
减：营业成本	458,077.08	29,325,372.40
税金及附加	829,598.91	649,863.39
销售费用	2,504,659.54	3,554,061.42
管理费用	23,612,455.24	16,863,528.54
研发费用	9,135,330.65	9,028,098.82
财务费用	3,901,504.12	8,558,537.25
其中：利息费用	9,687,569.48	13,518,048.04
利息收入	5,799,776.69	4,980,281.48
加：其他收益	1,004,000.55	4,563,201.93
投资收益（损失以“-”号填列）	42,624,772.06	-6,683,932.23
其中：对联营企业和合营企业的投资收益	-3,451,286.57	-6,683,933.23
以摊余成本计量的金融资产终止确认收益（损失以“-”号填列）		
净敞口套期收益（损失以“-”号填列）		

公允价值变动收益（损失以“－”号填列）	162,170,847.89	7,449,980.12
信用减值损失（损失以“－”号填列）	-1,275,799.58	-17,212,022.59
资产减值损失（损失以“－”号填列）	-23,490,452.67	-3,731,765.51
资产处置收益（损失以“－”号填列）	1,173,805.84	65,066,378.53
二、营业利润（亏损以“－”号填列）	145,404,859.73	12,203,637.51
加：营业外收入	20,695,119.32	67,213,071.89
减：营业外支出	1,053,002.96	1,856,837.92
三、利润总额（亏损总额以“－”号填列）	165,046,976.09	77,559,871.48
减：所得税费用	30,976,819.21	1,851,709.66
四、净利润（净亏损以“－”号填列）	134,070,156.88	75,708,161.82
（一）持续经营净利润（净亏损以“－”号填列）	134,070,156.88	75,708,161.82
（二）终止经营净利润（净亏损以“－”号填列）		
五、其他综合收益的税后净额		
（一）不能重分类进损益的其他综合收益		
1.重新计量设定受益计划变动额		
2.权益法下不能转损益的其他综合收益		
3.其他权益工具投资公允价值变动		
4.企业自身信用风险公允价值变动		
5.其他		
（二）将重分类进损益的其他综合收益		
1.权益法下可转损益的其他综合收益		
2.其他债权投资公允价值变动		
3.金融资产重分类计入其		

他综合收益的金额		
4.其他债权投资信用减值准备		
5.现金流量套期储备		
6.外币财务报表折算差额		
7.其他		
六、综合收益总额	134,070,156.88	75,708,161.82
七、每股收益：		
（一）基本每股收益	1.32	0.81
（二）稀释每股收益	1.32	0.81

## 5、合并现金流量表

单位：元

项目	2021 年度	2020 年度
一、经营活动产生的现金流量：		
销售商品、提供劳务收到的现金	473,264,787.49	218,273,692.76
客户存款和同业存放款项净增加额		
向中央银行借款净增加额		
向其他金融机构拆入资金净增加额		
收到原保险合同保费取得的现金		
收到再保业务现金净额		
保户储金及投资款净增加额		
收取利息、手续费及佣金的现金		
拆入资金净增加额		
回购业务资金净增加额		
代理买卖证券收到的现金净额		
收到的税费返还	1,143,743.15	4,546,557.61
收到其他与经营活动有关的现金	39,134,627.35	8,759,778.48
经营活动现金流入小计	513,543,157.99	231,580,028.85
购买商品、接受劳务支付的现金	30,003,284.43	52,282,554.16
客户贷款及垫款净增加额		
存放中央银行和同业款项净增加额		



支付原保险合同赔付款项的现金		
拆出资金净增加额		
支付利息、手续费及佣金的现金		
支付保单红利的现金		
支付给职工以及为职工支付的现金	39,104,067.76	26,580,076.34
支付的各项税费	94,146,399.13	13,275,741.97
支付其他与经营活动有关的现金	34,850,928.93	23,320,593.24
经营活动现金流出小计	198,104,680.25	115,458,965.71
经营活动产生的现金流量净额	315,438,477.74	116,121,063.14
二、投资活动产生的现金流量：		
收回投资收到的现金		1.00
取得投资收益收到的现金		
处置固定资产、无形资产和其他长期资产收回的现金净额	41,142,845.03	169,077,039.46
处置子公司及其他营业单位收到的现金净额		
收到其他与投资活动有关的现金		
投资活动现金流入小计	41,142,845.03	169,077,040.46
购建固定资产、无形资产和其他长期资产支付的现金	1,184,648.72	3,211,179.30
投资支付的现金	950,000.00	
质押贷款净增加额		
取得子公司及其他营业单位支付的现金净额	11,954,545.11	25,889,707.29
支付其他与投资活动有关的现金		
投资活动现金流出小计	14,089,193.83	29,100,886.59
投资活动产生的现金流量净额	27,053,651.20	139,976,153.87
三、筹资活动产生的现金流量：		
吸收投资收到的现金		147,262,518.00
其中：子公司吸收少数股东投资收到的现金		
取得借款收到的现金		50,000,000.00
收到其他与筹资活动有关的现金	353,033.26	6,901,939.04
筹资活动现金流入小计	353,033.26	204,164,457.04
偿还债务支付的现金	50,000,000.00	161,755,000.00

分配股利、利润或偿付利息支付的现金	44,635,515.49	7,595,868.77
其中：子公司支付给少数股东的股利、利润	44,269,154.37	
支付其他与筹资活动有关的现金	38,123,376.57	25,463,978.91
筹资活动现金流出小计	132,758,892.06	194,814,847.68
筹资活动产生的现金流量净额	-132,405,858.80	9,349,609.36
四、汇率变动对现金及现金等价物的影响	-2,809,944.28	-7,129,065.40
五、现金及现金等价物净增加额	207,276,325.86	258,317,760.97
加：期初现金及现金等价物余额	434,582,204.86	176,264,443.89
六、期末现金及现金等价物余额	641,858,530.72	434,582,204.86

## 6、母公司现金流量表

单位：元

项目	2021 年度	2020 年度
一、经营活动产生的现金流量：		
销售商品、提供劳务收到的现金	3,459,660.35	37,210,498.41
收到的税费返还	1,143,743.15	4,544,984.04
收到其他与经营活动有关的现金	12,573,649.55	6,663,268.67
经营活动现金流入小计	17,177,053.05	48,418,751.12
购买商品、接受劳务支付的现金	791,056.35	21,261,389.21
支付给职工以及为职工支付的现金	18,963,481.30	12,230,540.61
支付的各项税费	8,102,137.44	3,145,015.07
支付其他与经营活动有关的现金	13,079,002.97	10,561,978.63
经营活动现金流出小计	40,935,678.06	47,198,923.52
经营活动产生的现金流量净额	-23,758,625.01	1,219,827.60
二、投资活动产生的现金流量：		
收回投资收到的现金		1.00
取得投资收益收到的现金	46,076,058.63	
处置固定资产、无形资产和其他长期资产收回的现金净额	41,142,845.03	169,071,602.86
处置子公司及其他营业单位收到的现金净额		

收到其他与投资活动有关的现金		
投资活动现金流入小计	87,218,903.66	169,071,603.86
购建固定资产、无形资产和其他长期资产支付的现金	1,154,695.57	3,113,722.53
投资支付的现金	49,516,458.80	51,000,000.00
取得子公司及其他营业单位支付的现金净额		
支付其他与投资活动有关的现金		
投资活动现金流出小计	50,671,154.37	54,113,722.53
投资活动产生的现金流量净额	36,547,749.29	114,957,881.33
三、筹资活动产生的现金流量：		
吸收投资收到的现金		147,262,518.00
取得借款收到的现金		50,000,000.00
收到其他与筹资活动有关的现金	44,660,000.00	39,401,939.04
筹资活动现金流入小计	44,660,000.00	236,664,457.04
偿还债务支付的现金	50,000,000.00	161,755,000.00
分配股利、利润或偿付利息支付的现金	11,192,969.81	7,595,868.77
支付其他与筹资活动有关的现金		
筹资活动现金流出小计	61,192,969.81	169,350,868.77
筹资活动产生的现金流量净额	-16,532,969.81	67,313,588.27
四、汇率变动对现金及现金等价物的影响	-3,307.25	
五、现金及现金等价物净增加额	-3,747,152.78	183,491,297.20
加：期初现金及现金等价物余额	266,019,515.81	82,528,218.61
六、期末现金及现金等价物余额	262,272,363.03	266,019,515.81

## 7、合并所有者权益变动表

本期金额

单位：元

项目	2021 年度														少数 股东 权益	所有者 权益合 计	
	归属于母公司所有者权益												小计				
	股本	其他权益工具			资本公 积	减：库 存股	其他 综合 收益	专项 储备	盈余 公积	一般 风险 准备	未分 配利 润	其他					
	优先 股	永续 债	其他														

一、上年期末余额	101,740,600.00			487,435,958.45	147,262,518.00	-6,149,646.43		50,870,300.00		380,169,838.13		866,804,532.15	21,691,789.70	888,496,321.85
加：会计政策变更														
前期差错更正														
同一控制下企业合并														
其他														
二、本年期初余额	101,740,600.00			487,435,958.45	147,262,518.00	-6,149,646.43		50,870,300.00		380,169,838.13		866,804,532.15	21,691,789.70	888,496,321.85
三、本期增减变动金额(减少以“－”号填列)				92,002,269.79	-5,890,500.72	-2,462,830.88				209,341,138.76		304,771,078.39	34,776,421.54	339,547,499.93
(一)综合收益总额						-2,462,830.88				209,341,138.76		206,878,307.88	79,045,575.91	285,923,883.79
(二)所有者投入和减少资本				92,002,269.79	-5,890,500.72							97,892,770.51		97,892,770.51
1.所有者投入的普通股					-5,890,500.72							5,890,500.72		5,890,500.72
2.其他权益工具持有者投入资本														
3.股份支付计入所有者权益的金额				92,002,269.79								92,002,269.79		92,002,269.79
4.其他														
(三)利润分配													-44,269,154.37	-44,269,154.37
1.提取盈余公积														
2.提取一般风险准备														
3.对所有者(或													-44,269,154.37	-44,269,154.37

股东)的分配														9,154.37	,154.37
4. 其他															
(四)所有者权益内部结转															
1. 资本公积转增资本(或股本)															
2. 盈余公积转增资本(或股本)															
3. 盈余公积弥补亏损															
4. 设定受益计划变动额结转留存收益															
5. 其他综合收益结转留存收益															
6. 其他															
(五)专项储备															
1. 本期提取															
2. 本期使用															
(六)其他															
四、本期期末余额	101,740,600.00				579,438,228.24	141,372,017.28	-8,612,477.31		50,870,300.00		589,510,976.89		1,171,575,610.54	56,468,211.24	1,228,043,821.78

上期金额

单位：元

项目	2020 年年度													少数股东权益	所有者权益合计
	归属于母公司所有者权益														
	股本	其他权益工具			资本公积	减：库存股	其他综合收益	专项储备	盈余公积	一般风险准备	未分配利润	其他	小计		
	优先股	永续债	其他												
一、上年期末余额	93,340,000.00				341,009,633.31		978,250.08		46,670,000.00		238,071,997.69		720,069,881.08	2,806,755.37	722,876,636.45
加：会计															

政策变更														
前期 差错更正														
同一 控制下企业合 并														
其他														
二、本年期初 余额	93,34 0,000 .00			341,00 9,633. 31		978,25 0.08		46,670 ,000.0 0		238,07 1,997. 69		720,06 9,881. 08	2,806,7 55.37	722,876 ,636.45
三、本期增减 变动金额（减 少以“-”号填 列）	8,400 ,600. 00			146,42 6,325. 14	147,26 2,518. 00	-7,127, 896.51		4,200, 300.00		142,09 7,840. 44		146,73 4,651. 07	18,885, 034.33	165,619 ,685.40
（一）综合收 益总额						-7,127, 896.51				147,69 8,240. 44		140,57 0,343. 93	18,908, 105.17	159,478 ,449.10
（二）所有者 投入和减少资 本	8,400 ,600. 00			146,42 6,325. 14	147,26 2,518. 00							7,564, 407.14	-23,070 .84	7,541,3 36.30
1. 所有者投入 的普通股	8,400 ,600. 00			138,86 1,918. 00	147,26 2,518. 00									
2. 其他权益工 具持有者投入 资本														
3. 股份支付计 入所有者权益 的金额				7,541, 335.30								7,541, 335.30		7,541,3 35.30
4. 其他				23,071 .84								23,071 .84	-23,070 .84	1.00
（三）利润分 配								4,200, 300.00		-5,600, 400.00		-1,400, 100.00		-1,400, 100.00
1. 提取盈余公 积								4,200, 300.00		-4,200, 300.00				
2. 提取一般风 险准备														
3. 对所有者 （或股东）的 分配										-1,400, 100.00		-1,400, 100.00		-1,400, 100.00

4. 其他																				
(四) 所有者权益内部结转																				
1. 资本公积转增资本(或股本)																				
2. 盈余公积转增资本(或股本)																				
3. 盈余公积弥补亏损																				
4. 设定受益计划变动额结转留存收益																				
5. 其他综合收益结转留存收益																				
6. 其他																				
(五) 专项储备																				
1. 本期提取																				
2. 本期使用																				
(六) 其他																				
四、本期期末余额	101,740,600.00				487,435.95	147,262,518.00	-6,149,646.43		50,870,300.00		380,169,838.13		866,804,532.15		21,691,789.70		888,496,321.85			

## 8、母公司所有者权益变动表

本期金额

单位：元

项目	2021 年度											所有者权益合计
	股本	其他权益工具			资本公积	减：库存股	其他综合收益	专项储备	盈余公积	未分配利润	其他	
		优先股	永续债	其他								
一、上年期末余额	101,740,600.00				636,843,774.11	147,262,518.00			50,870,300.00	410,899,134.04		1,053,091,290.15
加：会计政策变更												

前期 差错更正												
其他												
二、本年期初余额	101,740,600.00				636,843,774.11	147,262,518.00				50,870,300.00	410,899,134.04	1,053,091,290.15
三、本期增减变动金额（减少以“－”号填列）					89,805,214.20	-5,890,500.72					134,070,156.88	229,765,871.80
（一）综合收益总额											134,070,156.88	134,070,156.88
（二）所有者投入和减少资本					89,805,214.20	-5,890,500.72						95,695,714.92
1. 所有者投入的普通股						-5,890,500.72						5,890,500.72
2. 其他权益工具持有者投入资本												
3. 股份支付计入所有者权益的金额					89,805,214.20							89,805,214.20
4. 其他												
（三）利润分配												
1. 提取盈余公积												
2. 对所有者（或股东）的分配												
3. 其他												
（四）所有者权益内部结转												
1. 资本公积转增资本（或股本）												
2. 盈余公积转增资本（或股本）												
3. 盈余公积弥补亏损												



4. 设定受益计划变动额结转留存收益												
5. 其他综合收益结转留存收益												
6. 其他												
(五) 专项储备												
1. 本期提取												
2. 本期使用												
(六) 其他												
四、本期期末余额	101,740,600.00				726,648,988.31	141,372,017.28			50,870,300.00	544,969,290.92		1,282,857,161.95

上期金额

单位：元

项目	2020 年年度											
	股本	其他权益工具			资本公积	减：库存股	其他综合收益	专项储备	盈余公积	未分配利润	其他	所有者权益合计
		优先股	永续债	其他								
一、上年期末余额	93,340,000.00				490,440,520.81				46,670,000.00	340,791,372.22		971,241,893.03
加：会计政策变更												
前期差错更正												
其他												
二、本年期初余额	93,340,000.00				490,440,520.81				46,670,000.00	340,791,372.22		971,241,893.03
三、本期增减变动金额(减少以“—”号填列)	8,400,600.00				146,403,253.30	147,262,518.00			4,200,300.00	70,107,761.82		81,849,397.12
(一)综合收益总额										75,708,161.82		75,708,161.82
(二)所有者投入和减少资本	8,400,600.00				146,403,253.30	147,262,518.00						7,541,335.30

1. 所有者投入的普通股	8,400,600.00				138,861,918.00	147,262,518.00						
2. 其他权益工具持有者投入资本												
3. 股份支付计入所有者权益的金额					7,541,335.30							7,541,335.30
4. 其他												
(三)利润分配								4,200,300.00	-5,600,400.00			-1,400,100.00
1. 提取盈余公积								4,200,300.00	-4,200,300.00			
2. 对所有者(或股东)的分配									-1,400,100.00			-1,400,100.00
3. 其他												
(四)所有者权益内部结转												
1. 资本公积转增资本(或股本)												
2. 盈余公积转增资本(或股本)												
3. 盈余公积弥补亏损												
4. 设定受益计划变动额结转留存收益												
5. 其他综合收益结转留存收益												
6. 其他												
(五)专项储备												
1. 本期提取												
2. 本期使用												
(六)其他												
四、本期期末余额	101,740,600.				636,843	147,262,		50,870,	410,899,1			1,053,091,2

额	00				,774.11	518.00			300.00	34.04		90.15
---	----	--	--	--	---------	--------	--	--	--------	-------	--	-------

### 三、公司基本情况

#### (一) 公司概况

##### 1、公司概况

深圳市盛讯达科技股份有限公司前身为深圳市盛讯达科技发展有限公司（以下简称“公司”或“本公司”），于2006年12月28日由自然人黄晓生以现金出资方式设立。根据深圳市盛讯达科技发展有限公司股东会决议、深圳市盛讯达科技股份有限公司发起人协议，陈湧锐等11位股东作为发起人，依法将深圳市盛讯达科技发展有限公司整体变更为股份有限公司。公司于2011年8月18日在深圳市市场监督管理局办理了注册登记，领取了注册号为440301103318135的《企业法人营业执照》。

经中国证券监督管理委员会“证监许可【2016】1177号”文《关于核准深圳市盛讯达科技股份有限公司首次公开发行股票批复》的核准，公司于2016年6月15日向社会公众公开发行人民币普通股（A股）23,340,000.00股，公开发行股份后，公司注册资本变更为93,340,000.00元，股本变更为93,340,000.00元。

2020年12月，根据公司2020年第四届董事会第三次会议决议通过的《关于深圳市盛讯达科技股份有限公司2020年限制性股票激励计划（草案）及其摘要的议案》，公司向12名激励对象授予限制性人民币普通股（A股）8,400,600.00股。本次发行限售流通股后，公司注册资本变更为101,740,600.00元，股本变更为101,740,600.00元。

##### 2、注册地址

深圳市福田区福田街道福安社区福华一路1号深圳大中华国际交易广场2501。

##### 3、公司的法定代表人

陈丹纯。

##### 4、公司所属行业性质

游戏软件开发、游戏运营、游戏推广服务、电商直播服务和电信业务等。

##### 5、公司经营范围

一般经营项目：计算机软硬件、手机软件的技术开发，移动电话（手机）的外观设计、技术开发、生产（生产场地另办执照）、销售及售后服务；电子产品及配件的研发、生产（生产场地另办执照）、销售；动漫产品、游戏软件的设计；电子元器件、耗材的销售；国内贸易（不含专营、专控、专卖商品）；经营进出口业务（法律、行政法规、国务院决定禁止的项目除外，限制的项目须取得许可后方可经营）。

许可经营项目：第二类增值电信业务中的信息服务业务（不含固定电话信息服务和互联网信息服务）；利用互联网经营游戏产品（含网络游戏虚拟货币发行）；信息服务业务（仅限互联网信息服务业务）；广播剧、电视剧、动画片（制作须另申报）、专题、专栏（不含时政新闻类）、综艺的制作、复制、发行；手机游戏出版。

##### 6、财务报告批准报出日

2022年4月27日。

##### 7、合并财务报表范围

公司本期纳入合并报表范围的公司包括深圳市盛讯达科技股份有限公司、深圳市盛讯网络科技有限公司、深圳市盛讯云商科技有限公司、海南盛讯云商网络科技有限公司、深圳市利丰创达投资有限公司、盛讯达（香港）科技有限公司、中联畅想（深圳）网络科技有限公司、香港欢乐畅想科技有限公司、香港乐想科技有限公司、深圳市方拓网络科技有限公司、深圳市拓普方网络有限公司、深圳市悠乐软件科技有限公司、深圳市悠乐畅想科技有限公司、霍尔果斯悠畅网络科技有限公司、霍尔果斯方拓网络科技有限公司和深圳市拓华网络科技有限公司，共16家公司。

本期合并范围的变更参见“附注八、合并范围的变更”，“附注九、在其他主体中的权益”。

## 四、财务报表的编制基础

### 1、编制基础

公司以持续经营为基础，根据实际发生的交易和事项，按照《企业会计准则——基本准则》和其他各项具体会计准则、应用指南、准则解释及其他相关规定（以下合称企业会计准则）进行确认和计量，在此基础上结合中国证券监督管理委员会《公开发行证券的公司信息披露编报规则第15号——财务报告的一般规定》（2014年修订）的规定，编制财务报表。

### 2、持续经营

公司自本报告期末起至少12个月内具备持续经营能力，无影响持续经营能力的重大事项。

## 五、重要会计政策及会计估计

具体会计政策和会计估计提示：

本公司根据实际经营特点，依据相关企业会计准则的规定，制订的具体会计政策和会计估计，详见本附注五、“（十）、金融工具”、“（十四）、固定资产”、“（二十六）、收入”等各项描述。

### 1、遵循企业会计准则的声明

公司编制的财务报表符合企业会计准则的要求，真实、完整地反映了公司的财务状况、经营成果、股东权益变动和现金流量等有关信息。

### 2、会计期间

公司会计年度自公历1月1日起至12月31日止。

### 3、营业周期

公司以12个月作为一个营业周期。

### 4、记账本位币

公司以人民币作为记账本位币。

### 5、同一控制下和非同一控制下企业合并的会计处理方法

#### 1. 同一控制下企业合并

本公司在企业合并中取得的资产和负债，按照合并日在被合并方资产、负债（包括最终控制方收购被合并方而形成的

商誉)在最终控制方合并财务报表中的账面价值计量。在合并中取得的净资产账面价值与支付的合并对价账面价值(或发行股份面值总额)的差额,调整资本公积中的资本溢价或股本溢价,资本公积中的资本溢价或股本溢价不足冲减的,调整留存收益。

## 2. 非同一控制下企业合并

本公司在购买日对作为企业合并对价付出的资产、发生或承担的负债按照公允价值计量,公允价值与其账面价值的差额,计入当期损益。本公司对合并成本大于合并中取得的被购买方可辨认净资产公允价值份额的差额,确认为商誉;合并成本小于合并中取得的被购买方可辨认净资产公允价值份额的差额,对合并中取得的资产、负债的公允价值、作为合并对价的非现金资产或发行的权益性证券等的公允价值进行复核,复核结果表明所确定的各项可辨认资产和负债的公允价值确定是恰当的,将企业合并成本低于取得的被购买方可辨认净资产公允价值份额之间的差额,计入合并当期的营业外收入。

通过多次交易分步实现非同一控制下的企业合并,合并成本为购买日支付的对价与购买日之前已经持有的被购买方的股权在购买日的公允价值之和;对于购买日之前已经持有的被购买方的股权,按照购买日的公允价值进行重新计量,公允价值与其账面价值之间的差额计入当期投资收益。购买日之前持有的被购买方的长期股权投资在权益法核算下的其他综合收益,采用与被投资单位直接处置相关资产或负债相同的基础进行会计处理,除净损益、其他综合收益和利润分配外的其他股东权益变动,转为购买日所属当期损益。对于购买日之前持有的被购买方的其他权益工具投资,该权益工具投资在购买日之前累计在其他综合收益的公允价值变动转入留存收益。

## 3. 企业合并中相关费用的处理

为企业合并发生的审计、法律服务、评估咨询等中介费用及其他相关管理费用,于发生时计入当期损益;作为合并对价发行的权益性证券或债务性证券的交易费用,计入权益性证券或债务性证券的初始确认金额。

# 6、合并财务报表的编制方法

## 1. 合并报表编制范围

合并财务报表的合并范围以控制为基础予以确定,不仅包括根据表决权(或类似权利)本身或者结合其他安排确定的子公司,也包括基于一项或多项合同安排决定的结构化主体。控制,是指投资方拥有对被投资方的权力,通过参与被投资方的相关活动而享有可变回报,并且有能力运用对被投资方的权力影响其回报金额。

## 2. 合并程序

合并财务报表以公司和其子公司的财务报表为基础,根据其他有关资料,编制合并财务报表。

公司统一子公司所采用的会计政策及会计期间,使子公司采用的会计政策、会计期间与公司保持一致。在编制合并财务报表时,遵循重要性原则,抵销母公司与子公司、子公司与子公司之间的内部往来、内部交易及权益性投资项目。

子公司少数股东应占的权益和损益分别在合并资产负债表中所有者权益项目下和合并利润表中净利润项目下单独列示。子公司少数股东分担的当期亏损超过了少数股东在该子公司期初所有者权益中所享有份额而形成的余额,冲减少数股东权益。

### (1) 增加子公司以及业务

在报告期内因同一控制下企业合并增加的子公司以及业务,编制合并资产负债表时,调整合并资产负债表的期初数;编制利润表时,将该子公司以及业务合并当期期初至报告期末的收入、费用、利润纳入合并利润表;合并现金流量表时,将该子公司以及业务合并当期期初至报告期末的现金流量纳入合并现金流量表;同时应当对比较报表的相关项目进行调整,视同合并后的报告主体自最终控制方开始控制时点起一直存在。

在报告期内因非同一控制下企业合并或其他方式增加的子公司以及业务,编制合并资产负债表时,不调整合并资产负债表的期初数。编制利润表时,将该子公司以及业务购买日至报告期末的收入、费用、利润纳入合并利润表。编制现金流量表时,将该子公司购买日至报告期末的现金流量纳入合并现金流量表。

公司以子公司的个别财务报表反映为在购买日公允价值基础上确定的可辨认资产、负债及或有负债在本期资产负债表日的金额进行编制合并财务报表。对合并成本大于合并中取得的被购买方可辨认净资产公允价值份额的差额,确认为商誉。合并成本小于合并中取得的被购买方可辨认净资产公允价值份额的差额,经复核后,计入当期损益。

通过多次交易分步实现非同一控制下企业合并的，在合并财务报表中，对于购买日之前持有的被购买方的股权，应当按照该股权在购买日的公允价值进行重新计量，公允价值与其账面价值的差额计入当期投资收益。购买日之前持有的被购买方的长期股权投资在权益法核算下的其他综合收益，采用与被投资单位直接处置相关资产或负债相同的基础进行会计处理，除净损益、其他综合收益和利润分配外的其他股东权益变动，转为购买日所属当期损益。对于购买日之前持有的被购买方的其他权益工具投资，该权益工具投资在购买日之前累计在其他综合收益的公允价值变动转入留存收益。

## (2) 处置子公司以及业务

### A. 一般处理方法

在报告期内，本公司处置子公司以及业务，则该子公司以及业务期初至处置日的收入、费用、利润纳入合并利润表；该子公司以及业务期初至处置日的现金流量纳入合并现金流量表。

公司因处置部分股权投资等原因丧失了对原有子公司控制权的，在合并财务报表中，对于剩余股权，按照其在丧失控制权日的公允价值进行重新计量。处置股权取得的对价和剩余股权公允价值之和，减去按原持股比例计算应享有原有子公司自购买日或合并日开始持续计算的净资产的份额之间的差额，计入丧失控制权当期的投资收益，同时冲减商誉。与原有子公司股权投资相关的其他综合收益，在丧失控制权时采用与子公司直接处置相关资产或负债相同的基础进行会计处理，因原有子公司相关的除净损益、其他综合收益和利润分配以外的其他股东权益变动而确认的股东权益，在丧失控制权时转为当期损益。

### B. 分步处置股权至丧失控制权

企业通过多次交易分步处置对子公司股权投资直至丧失控制权的，如果处置对子公司股权投资直至丧失控制权的各项交易属于一揽子交易的，应当将各项交易作为一项处置子公司并丧失控制权的交易进行会计处理；但是，在丧失控制权之前每一次处置价款与处置投资对应的享有该子公司净资产份额的差额，在合并财务报表中确认为其他综合收益，在丧失控制权时一并转入丧失控制权当期的损益。

处置对子公司股权投资的各项交易的条款、条件以及经济影响符合下列一种或多种情况，通常表明应将多次交易事项作为一揽子交易进行会计处理：

- (A) 这些交易是同时或者在考虑了彼此影响的情况下订立的；
- (B) 这些交易整体才能达成一项完整的商业结果；
- (C) 一项交易的发生取决于其他至少一项交易的发生；
- (D) 一项交易单独考虑时是不经济的，但是和其他交易一并考虑时是经济的。

### (3) 购买子公司少数股权

本公司因购买少数股权新取得的长期股权投资与按照新增持股比例计算应享有子公司自购买日（或合并日）开始持续计算的可辨认净资产份额之间的差额，调整合并资产负债表中的资本公积中的资本溢价或股本溢价，资本公积中的资本溢价或股本溢价不足冲减的，调整留存收益。

### (4) 不丧失控制权的情况下部分处置对子公司的股权投资

在不丧失控制权的情况下因部分处置对子公司的长期股权投资而取得的处置价款与处置长期股权投资相对应享有子公司自购买日或合并日开始持续计算的净资产份额之间的差额，调整合并资产负债表中的资本公积中的资本溢价或股本溢价，资本公积中的资本溢价或股本溢价不足冲减的，调整留存收益。

## 7、合营安排分类及共同经营会计处理方法

合营安排是指一项由两个或两个以上的参与方共同控制的安排。合营安排分为共同经营和合营企业。

1. 共同经营是指本公司享有该安排相关资产且承担该安排相关负债的合营安排。本公司确认与共同经营中利益份额相关的下列项目：

- (1) 确认单独所持有的资产，以及按其份额确认共同持有的资产；
- (2) 确认单独所承担的负债，以及按其份额确认共同承担的负债；
- (3) 确认出售其享有的共同经营产出份额所产生的收入；

- (4) 按其份额确认共同经营因出售产出所产生的收入；
- (5) 确认单独所发生的费用，以及按其份额确认共同经营发生的费用。

2. 合营企业是指本公司仅对该安排的净资产享有权利的合营安排。本公司按照长期股权投资有关权益法核算的规定对合营企业的投资进行会计处理。

## 8、现金及现金等价物的确定标准

公司在编制现金流量表时，将本公司库存现金以及可以随时用于支付的存款确认为现金。将同时具备期限短（一般指从购买日起三个月内到期）、流动性强、易于转换为已知现金、价值变动风险很小的投资，确定为现金等价物。受到限制的银行存款，不作为现金流量表中的现金及现金等价物。

## 9、外币业务和外币报表折算

### 1. 外币业务

发生外币业务时，外币金额按交易发生日的即期汇率折算为人民币入账，期末按照下列方法对外币货币性项目和非货币性项目进行处理：

(1) 外币货币性项目，采用资产负债表日即期汇率折算。因资产负债表日即期汇率与初始确认或者前一资产负债表日即期汇率不同而产生的汇兑差额，计入当期损益。

(2) 以历史成本计量的外币非货币性项目，仍采用交易发生日的即期汇率折算，不改变其记账本位币金额。

(3) 对以公允价值计量的外币非货币性项目，按公允价值确定日即期汇率折算，由此产生的汇兑损益计入当期损益或其他综合收益。

(4) 外币汇兑损益除与购建或者生产符合资本化条件的资产有关的外币专门借款产生的汇兑损益，在资产达到预定可使用或者可销售状态前计入符合资本化条件的资产的成本，其余均计入当期损益。

### 2. 外币财务报表的折算

(1) 资产负债表中的资产和负债项目，采用资产负债表日的即期汇率折算；所有者权益项目除“未分配利润”项目外，其他项目采用发生时的即期汇率折算。

(2) 利润表中的收入和费用项目，采用交易发生日的即期汇率（或者即期汇率的近似汇率）折算。

(3) 按照上述折算产生的外币财务报表折算差额，计入其他综合收益。处置境外经营时，将与该境外经营相关的外币财务报表折算差额，自所有者权益项目转入处置当期损益。

(4) 现金流量表采用现金流量发生日的即期汇率（或者即期汇率的近似汇率）折算。汇率变动对现金的影响额作为调节项目，在现金流量表中单独列示。

## 10、金融工具

金融工具，是指形成一方的金融资产并形成其他方的金融负债或权益工具的合同。当本集团成为金融工具合同的一方时，确认相关的金融资产或金融负债。

### 1. 金融资产

分类和计量：根据管理金融资产的业务模式和金融资产的合同现金流量特征，将金融资产划分为：(1) 以摊余成本计量的金融资产；(2) 以公允价值计量且其变动计入其他综合收益的金融资产；(3) 以公允价值计量且其变动计入当期损益的金融资产。

金融资产在初始确认时以公允价值计量。对于以公允价值计量且其变动计入当期损益的金融资产，相关交易费用直接计入当期损益；对于其他类别的金融资产，相关交易费用计入初始确认金额。因销售产品或提供劳务而产生的、未包含或不

考虑重大融资成分的应收账款或应收票据，按照预期有权收取的对价金额作为初始确认金额。

## 2. 债务工具

持有的债务工具是指从发行方角度分析符合金融负债定义的工具，分别采用以下三种方式进行计量：

以摊余成本计量：管理此类金融资产的业务模式为以收取合同现金流量为目标，且此类金融资产的合同现金流量特征与基本借贷安排相一致，即在特定日期产生的现金流量，仅为对本金和以未偿付本金金额为基础的利息的支付。对于此类金融资产按照实际利率法确认利息收入。此类金融资产主要包括货币资金、应收票据、应收账款、其他应收款和债权投资等。将自资产负债表日起一年内(含一年)到期的债权投资，列示为一年内到期的非流动资产；取得时期限在一年内(含一年)的债权投资列示为其他流动资产。

以公允价值计量且其变动计入其他综合收益：管理此类金融资产的业务模式为既以收取合同现金流量为目标又以出售为目标，且此类金融资产的合同现金流量特征与基本借贷安排相一致。此类金融资产按照公允价值计量且其变动计入其他综合收益，但减值损失或利得、汇兑损益和按照实际利率法计算的利息收入计入当期损益。此类金融资产主要包括应收款项融资、其他债权投资等。公司将自资产负债表日起一年内(含一年)到期的其他债权投资，列示为一年内到期的非流动资产；取得时期限在一年内(含一年)的其他债权投资列示为其他流动资产。

以公允价值计量且其变动计入当期损益：将持有的未划分为以摊余成本计量和以公允价值计量且其变动计入其他综合收益的债务工具，以公允价值计量且其变动计入当期损益，列示为交易性金融资产。在初始确认时，为了消除或显著减少会计错配，将部分金融资产指定为以公允价值计量且其变动计入当期损益的金融资产。自资产负债表日起超过一年到期且预期持有超过一年的，列示为其他非流动金融资产。

## 3. 权益工具

将对其没有控制、共同控制和重大影响的权益工具投资按照公允价值计量且其变动计入当期损益，列示为交易性金融资产；自资产负债表日起预期持有超过一年的，列示为其他非流动金融资产。此外，将部分非交易性权益工具投资指定为以公允价值计量且其变动计入其他综合收益的金融资产，列示为其他权益工具投资。该类金融资产的相关股利收入计入当期损益。

## 4. 减值

对以摊余成本计量的金融资产、以公允价值计量且其变动计入其他综合收益的债务工具投资、租赁应收款，主要包括应收票据、应收账款、应收款项融资、其他应收款、债权投资、其他债权投资、长期应收款等，公司以预期信用损失为基础计提减值准备并确认信用减值损失。

信用损失，是指公司按照原实际利率折现的、根据合同应收的所有合同现金流量与预期收取的所有现金流量之间的差额，即全部现金短缺的现值。其中，对于公司购买或源生的已发生信用减值的金融资产，应按照该金融资产经信用调整的实际利率折现。

### 预期信用损失计量的一般方法

公司在每个资产负债表日评估金融资产(含合同资产等其他适用项目，下同)的信用风险自初始确认后是否已经显著增加，如果信用风险自初始确认后已显著增加，公司按照相当于整个存续期内预期信用损失的金额计量损失准备；如果信用风险自初始确认后未显著增加，公司按照相当于未来12个月内预期信用损失的金额计量损失准备。公司在评估预期信用损失时，考虑所有合理且有依据的信息，包括前瞻性信息。

对于在资产负债表日具有较低信用风险的金融工具，公司假设其信用风险自初始确认后并未显著增加，选择按照未来12个月内的预期信用损失计量损失准备。

### 信用风险自初始确认后是否显著增加的判断标准

如果某项金融资产在资产负债表日确定的预计存续期内的违约概率显著高于在初始确认时确定的预计存续期内的违约概率，则表明该项金融资产的信用风险显著增加。除特殊情况外，公司采用未来12个月内发生的违约风险的变化作为整个存续期内发生违约风险变化的合理估计，来确定自初始确认后信用风险是否显著增加。

### 以组合为基础评估预期信用风险的组合方法

公司对于信用风险显著不同具备以下特征的应收票据、应收账款和其他应收款单项评价信用风险。如：应收关联方款项；与对方存在争议或涉及诉讼、仲裁的应收款项；已有明显迹象表明债务人很可能无法履行还款义务的应收票据和应收款项等。



除了单项评估信用风险的金融资产外，公司基于共同风险特征将金融资产划分为不同的组别，在组合的基础上评估信用风险。

#### 金融资产减值的会计处理方法

年末，计算各类金融资产的预计信用损失，如果该预计信用损失大于其当前减值准备的账面金额，将其差额确认为减值损失；如果小于当前减值准备的账面金额，则将差额确认为减值利得。

#### 金融资产信用损失的确定方法

对于应收票据、应收账款、应收款项融资，无论是否存在重大融资成分，公司均按照整个存续期的预期信用损失计量损失准备。当单项应收票据、应收账款、应收款项融资无法以合理成本评估预期信用损失的信息时，本集团依据信用风险特征将应收票据及应收账款划分为若干组合，在组合基础上计算预期信用损失，确定组合的依据如下：

##### 确定组合的依据

项目	确定组合的依据
应收账款组合 1	应收合并范围内关联方的应收款项
应收账款组合 2	账龄组合

对于划分为组合的应收账款，公司参考历史信用损失经验，结合当前状况以及对未来经济状况的预测，编制应收账款账龄与整个存续期预期信用损失率对照表，计算预期信用损失。

##### 确定组合的依据

项目	确定组合的依据
应收票据组合 1	银行承兑汇票

对于划分为组合的应收票据、应收款项融资，公司参考历史信用损失经验，结合当前状况以及对未来经济状况的预测，通过违约风险敞口和整个存续期预期信用损失率，计算预期信用损失。公司认为银行承兑汇票不存在重大的信用风险，不会因银行或其他出票人违约而产生重大损失，故预期信用损失率为零。

当单项其他应收款、长期应收款无法以合理成本评估预期信用损失的信息时，公司依据信用风险特征将其他应收款、长期应收款划分为若干组合，在组合基础上计算预期信用损失，确定组合的依据如下：

##### 确定组合的依据

项目	确定组合的依据
其他应收款组合1	应收合并范围内关联方款项
其他应收款组合2	应收押金和保证金
其他应收款组合3	应收除押金和保证金外其他款项

对于划分为组合的其他应收款，通过违约风险敞口和未来 12 个月内或整个存续期预期信用损失率，计算预期信用损失。

公司将计提或转回的应收款项损失准备计入当期损益。对于持有的以公允价值计量且其变动计入其他综合收益的债务工具，公司在将减值损失或利得计入当期损益的同时调整其他综合收益。

#### 5. 终止确认

金融资产满足下列条件之一的，予以终止确认：

—收取该金融资产现金流量的合同权利终止；

—该金融资产已转移，且本集团将金融资产所有权上几乎所有的风险和报酬转移给转入方；

—该金融资产已转移，虽然本集团既没有转移也没有保留金融资产所有权上几乎所有的风险和报酬，但是放弃了对该金融资产控制。其他权益工具投资终止确认时，其账面价值与收到的对价以及原直接计入其他综合收益的公允价值变动累计额之和的差额，计入留存收益；其余金融资产终止确认时，其账面价值与收到的对价以及原直接计入其他综合收益的公允价值变动累计额之和的差额，计入当期损益。

#### 6. 金融负债

金融负债于初始确认时分类为以摊余成本计量的金融负债和以公允价值计量且其变动计入当期损益的金融负债。

金融负债主要为以摊余成本计量的金融负债，包括应付票据及应付账款、其他应付款及借款等。该类金融负债按其公

允价值扣除交易费用后的金额进行初始计量，并采用实际利率法进行后续计量。

期限在一年以下(含一年)的，列示为流动负债；期限在一年以上但自资产负债表日起一年内(含一年)到期的，列示为一年内到期的非流动负债；其余列示为非流动负债。

当金融负债的现时义务全部或部分已经解除时，本集团终止确认该金融负债或义务已解除的部分。终止确认部分的账面价值与支付的对价之间的差额，计入当期损益。

#### 7. 金融工具的公允价值确定

存在活跃市场的金融工具，以活跃市场中的报价确定其公允价值。不存在活跃市场的金融工具，采用估值技术确定其公允价值。在估值时，本集团采用在当前情况下适用并且有足够可利用数据和其他信息支持的估值技术，选择与市场参与者在相关资产或负债的交易中所考虑的资产或负债特征相一致的输入值，并尽可能优先使用相关可观察输入值。在相关可观察输入值无法取得或取得不切实可行的情况下，使用不可观察输入值。

## 11、存货

### 1. 存货的分类

公司存货是指在生产经营过程中持有以备销售，或者仍然处在生产过程，或者在生产或提供劳务过程中将消耗的材料或物资等，包括各类库存商品、发出商品等大类。

### 2. 存货取得和发出的计价方法

存货按照成本进行初始计量。存货成本包括采购成本、加工成本和其他成本。应计入存货成本的借款费用，按照《企业会计准则第17号——借款费用》处理。投资者投入存货的成本，应当按照投资合同或协议约定的价值确定，但合同或协议约定价值不公允的除外。

发出存货的计价方法：采用加权平均法核算。

### 3. 存货的盘存制度

采用永续盘存制，存货定期盘点，盘点结果如果与账面记录不符，于期末前查明原因，并根据公司相关的管理权限，在期末结账前处理完毕。

### 4. 低值易耗品及包装物的摊销方法

采用“一次摊销法”核算。

### 5. 存货可变现净值的确定依据及存货跌价准备计提方法

期末存货按成本与可变现净值孰低计价，存货期末可变现净值低于账面成本的，按差额计提存货跌价准备。可变现净值，是指在日常活动中，存货的估计售价减去至完工时估计将要发生的成本、估计的销售费用以及相关税费后的金额。

(1) 存货可变现净值的确定依据：为生产而持有的材料等，用其生产的产成品的可变现净值高于成本的，该材料仍然按照成本计量；材料价格的下降表明产成品的可变现净值低于成本的，该材料应当按照可变现净值计量。

为执行销售合同或者劳务合同而持有的存货，其可变现净值应当以合同价格为基础计算。企业持有存货的数量多于销售合同订购数量的，超出部分的存货的可变现净值以一般销售价格为基础计算。

(2) 存货跌价准备的计提方法：按单个存货项目的成本与可变现净值孰低法计提存货跌价准备；但对于数量繁多、单价较低的存货按存货类别计提存货跌价准备。

## 12、长期股权投资

### 1. 确定对被投资单位具有共同控制、重大影响的依据

共同控制是指按照相关约定对某项安排所共有的控制，并且该安排的相关活动必须经过分享控制权的参与方一致同意后才能决策。在判断是否存在共同控制时，首先判断所有参与方或参与方组合是否集体控制该安排，如果所有参与方或一组参与方必须一致行动才能决定某项安排的相关活动，则认为所有参与方或一组参与方集体控制该安排。其次再判断该安排相关活动的决策是否必须经过这些集体控制该安排的参与方一致同意，当且仅当相关活动的决策要求集体控制该安排的参与方一致同意时，才形成共同控制。如果存在两个或两个以上的参与方组合能够集体控制某项安排的，不构成共同控制。判断是

否存在共同控制时，不考虑享有的保护性权利。

重大影响是指投资方对被投资单位的财务和经营政策有参与决策的权力，但并不能够控制或者与其他方一起共同控制这些政策的制定。在确定能否对被投资单位施加重大影响时，考虑投资方直接或间接持有被投资单位的表决权股份以及投资方及其他方持有的当期可执行潜在表决权在假定转换为对被投资方单位的股权后产生的影响，包括被投资单位发行的当期可转换的认股权证、股份期权及可转换公司债券等的影响。对外投资符合下列情况时，一般确定为对投资单位具有重大影响：①在被投资单位的董事会或类似权力机构中派有代表；②参与被投资单位财务和经营政策的制定过程；③与被投资单位之间发生重要交易；④向被投资单位派出管理人员；⑤向被投资单位提供关键技术资料。直接或通过子公司间接拥有被投资企业20%以上但低于50%的表决权股份时，一般认为对被投资单位具有重大影响。

## 2. 初始投资成本确定

### (1) 企业合并形成的长期股权投资

A. 同一控制下的企业合并，以支付现金、转让非现金资产或承担债务方式以及以发行权益性证券作为合并对价的，在合并日按照取得被合并方所有者权益在最终控制方合并财务报表中的账面价值的份额作为长期股权投资的初始投资成本。因追加投资等原因能够对同一控制下的被投资单位实施控制的，在合并日根据合并后应享有被合并方净资产在最终控制方合并财务报表中的账面价值的份额，确定长期股权投资的初始投资成本。合并日长期股权投资的初始投资成本，与达到合并前的长期股权投资账面价值加上合并日进一步取得股份新支付对价的账面价值之和的差额，调整资本溢价或股本溢价，资本溢价或股本溢价不足冲减的，冲减留存收益。

B. 非同一控制下的企业合并，在购买日按照《企业会计准则第20号——企业合并》的相关规定确定的合并成本作为长期股权投资的初始投资成本。因追加投资等原因能够对非同一控制下的被投资单位实施控制的，按照原持有的股权投资账面价值加上新增投资成本之和，作为改按成本法核算的初始投资成本。

(2) 除企业合并形成的长期股权投资以外，其他方式取得的长期股权投资，按照下列规定确定其初始投资成本：

A. 以支付现金取得的长期股权投资，应当按照实际支付的购买价款作为初始投资成本。初始投资成本包括与取得长期股权投资直接相关的费用、税金及其他必要支出。

B. 以发行权益性证券取得的长期股权投资，按照发行权益性证券的公允价值作为初始投资成本。

C. 通过非货币性资产交换取得的长期股权投资，其初始投资成本按照《企业会计准则第7号——非货币性资产交换》确定。

D. 通过债务重组取得的长期股权投资，其初始投资成本按照《企业会计准则第12号——债务重组》确定。

## 3. 后续计量和损益确认方法

(1) 成本法核算：能够对被投资单位实施控制的长期股权投资，采用成本法核算。采用成本法核算时，追加或收回投资调整长期股权投资的成本。采用成本法核算的长期股权投资，除取得投资时实际支付的价款或对价中包含的已宣告但尚未发放的现金股利或利润外，公司应当按照享有被投资单位宣告发放的现金股利或利润确认投资收益，不再划分是否属于投资前和投资后被投资单位实现的净利润。

(2) 权益法核算：对被投资单位共同控制或重大影响的长期股权投资，除对联营企业的权益性投资，其中一部分通过风险投资机构、共同基金、信托公司或包括投连险基金在内的类似主体间接持有的，无论以上主体是否对这部分投资具有重大影响，公司按照《企业会计准则第22号——金融工具确认和计量》的有关规定，对间接持有的该部分投资选择以公允价值计量且其变动计入损益外，采用权益法核算。采用权益法核算时，公司取得长期股权投资后，按照应享有或应分担的被投资单位实现的净损益和其他综合收益的份额，分别确认投资收益和其他综合收益，同时调整长期股权投资的账面价值；公司按照被投资单位宣告分派的利润或现金股利计算应享有的部分，相应减少长期股权投资的账面价值；公司对于被投资单位除净损益、其他综合收益和利润分配以外所有者权益的其他变动，应当调整长期股权投资的账面价值并计入所有者权益。公司确认被投资单位发生的净亏损，以长期股权投资的账面价值以及其他实质上构成对被投资单位净投资的长期权益减记至零为限，公司负有承担额外损失义务的除外。被投资单位以后实现净利润的，公司在收益分享额弥补未确认的亏损分担额后，恢复确认收益分享额。公司在确认应享有被投资单位净损益的份额时，以取得投资时被投资单位各项可辨认资产的公允价值为基础，对被投资单位的净利润进行调整，并且将与联营企业及合营企业之间发生的内部交易损益予以抵销，在此基础上确认投资损益。公司与被投资单位发生的内部交易损失，按照《企业会计准则第8号——资产减值》等规定属于资产减值损失的则全额确认。如果被投资单位采用的会计政策及会计期间与公司不一致的，按照公司的会计政策及会计期间对被投资单

位的财务报表进行调整，并据以确认投资损益。

对于首次执行日之前已经持有的对联营企业和合营企业的长期股权投资，如存在与该投资相关的股权投资借方差额，按原剩余期限直线法摊销，摊销金额计入当期损益。

(3) 处置长期股权投资，其账面价值与实际取得价款差额，计入当期损益。采用权益法核算的长期股权投资，因被投资单位除净损益以外所有者权益的其他变动而计入所有者权益的，处置该项投资时将原计入所有者权益的部分按相应比例转入当期损益，由于被投资方重新计量设定受益计划净负债或净资产变动而产生的其他综合收益除外。

### 13、投资性房地产

投资性房地产计量模式

成本法计量

折旧或摊销方法

投资性房地产是指为赚取租金或资本增值，或两者兼有而持有的房地产。主要包括已出租的土地使用权、持有并准备增值后转让的土地使用权以及已出租的建筑物。当公司能够取得与投资性房地产相关的租金收入或增值收益以及投资性房地产的成本能够可靠计量时，公司按购置或建造的实际支出对其进行初始计量。

公司在资产负债表日采用成本模式对投资性房地产进行后续计量。在成本模式下，公司按照本会计政策之第（十四）项固定资产和第（十八）项无形资产的规定，对投资性房地产进行计量，计提折旧或摊销。期末以成本模式计量的投资性房地产由于市价持续下跌等原因导致其可收回金额低于账面价值的，按资产的实际价值低于账面价值的差额计提减值准备。

当投资性房地产被处置，或者永久退出使用且预计不能从其处置中取得经济利益时，应当终止确认该项投资性房地产。公司出售、转让、报废投资性房地产或者发生投资性房地产毁损，应当将处置收入扣除其账面价值和相关税费后的金额计入当期损益。

### 14、固定资产

#### (1) 确认条件

固定资产系使用寿命超过一个会计年度，为生产商品、提供劳务、出租或经营管理所持有的有形资产。

#### (2) 折旧方法

类别	折旧方法	折旧年限	残值率	年折旧率
房屋及建筑物	年限平均法	20-30 年	5%	3.17%-4.75%
电子及办公设备	年限平均法	5 年	5%	19.00%
运输设备	年限平均法	5 年	5%	19.00%

公司于每年年度终了，对固定资产的使用寿命、预计净残值和折旧方法进行复核。

#### (3) 融资租入固定资产的认定依据、计价和折旧方法

公司租赁资产符合下列一项或数项标准的，认定为融资租赁固定资产：

- (1) 在租赁期届满时，租赁资产的所有权转移给承租人；

(2) 承租人有购买租赁资产的选择权，所订立的购买价款预计将远低于行使选择权时租赁资产的公允价值，因而在租赁开始日就可以合理确定承租人将会行使这种选择权；

(3) 即使资产的所有权不转移，但租赁期占租赁资产使用寿命的75%以上；

(4) 承租人在租赁开始日的最低租赁付款额现值，几乎相当于租赁开始日租赁资产公允价值；出租人在租赁开始日的最低租赁收款额现值，几乎相当于租赁开始日租赁资产公允价值；

(5) 租赁资产性质特殊，如果不作较大改造，只有承租人才能使用。

在租赁开始日，公司将租赁开始日租赁资产公允价值与最低租赁付款额现值两者中较低者作为租入资产的入账价值，将最低租赁付款额作为长期应付款的入账价值，其差额作为未确认融资费用，融资租入固定资产的折旧政策与自有固定资产一致。

## 15、在建工程

在建工程以实际成本计价。其中为工程建设项目而发生的借款利息支出和外币折算差额按照《企业会计准则第17号——借款费用》的有关规定资本化或计入当期损益。在建工程在达到预计使用状态之日起不论工程是否办理竣工决算均转入固定资产，对于未办理竣工决算手续的待办理完毕后再作调整。

## 16、借款费用

### 1. 借款费用资本化的确认原则

借款费用包括因借款发生的利息、折价或溢价的摊销和辅助费用，以及因外币借款而发生的汇兑差额。公司发生的借款费用，可直接归属于符合资本化条件的资产的购建或者生产的，应予以资本化，计入相关资产成本；其他借款费用，在发生时根据其发生额确认为费用，计入当期损益。

符合资本化条件的资产，包括需要经过相当长时间的购建或者生产活动才能达到预定可使用或者可销售状态的固定资产、投资性房地产和存货等资产。

借款费用同时满足下列条件，开始资本化：

(1) 资产支出已经发生，资产支出包括为购建或者生产符合资本化条件的资产而以支付现金、转移非现金资产或者承担带息债务形式发生的支出；

(2) 借款费用已发生；

(3) 为使资产达到预定可使用或者可销售状态所必要的购建或者生产活动已经开始。

### 2. 借款费用资本化的期间

为购建或者生产符合资本化条件的资产发生的借款费用，满足上述资本化条件的，在该资产达到预定可使用或者可销售状态前所发生的，计入该资产的成本，若资产的购建或者生产活动发生非正常中断，并且中断时间连续超过3个月，暂停借款费用的资本化，将其确认为当期费用，直至资产的购建或者生产活动重新开始；当所购建或生产的资产达到预定可使用或者销售状态时，停止其借款费用的资本化。在达到预定可使用或者可销售状态后所发生的借款费用，于发生当期直接计入财务费用。

### 3. 借款费用资本化金额的计算方法

在资本化期间内，每一会计期间的利息（包括折价或溢价的摊销）资本化金额，按照下列规定确定：

(1) 为购建或者生产符合资本化条件的资产而借入专门借款的，以专门借款当期实际发生的利息费用，减去将尚未动用的借款资金存入银行取得的利息收入或进行暂时性投资取得的投资收益后的金额确定。

(2) 为购建或者生产符合资本化条件的资产而占用了一般借款的，根据累计资产支出超过专门借款部分的资产支出加权平均数乘以所占用一般借款的资本化率，计算确定一般借款应予资本化的利息金额。

## 17、使用权资产

在租赁期开始日，本公司作为承租人将可在租赁期内使用租赁资产的权利确认为使用权资产，短期租赁和低价值资产租赁除外。

### 1. 使用权资产的确认依据

使用权资产按照成本进行初始计量，该成本包括：

- (1) 租赁负债的初始计量金额；
- (2) 在租赁期开始日或之前支付的租赁付款额，存在租赁激励的，扣除已享受的租赁激励相关金额；
- (3) 发生的初始直接费用；
- (4) 为拆卸及移除租赁资产、复原租赁资产所在场地或将租赁资产恢复至租赁条款约定状态预计将发生的成本，属于为生产存货而发生的除外。

### 2. 使用权资产的折旧方法及减值

- (1) 本公司采用成本模式对使用权资产进行后续计量。
- (2) 本公司对各类使用权资产的采用年限平均法计提折旧。

本公司能够合理确定租赁期届满时取得租赁资产所有权的，在租赁资产剩余使用寿命内计提折旧；无法合理确定租赁期届满时能够取得租赁资产所有权的，在租赁期与租赁资产剩余使用寿命两者孰短的期间内计提折旧。如果使用权资产发生减值，本公司按照扣除减值损失之后的使用权资产的账面价值，进行后续折旧。

(3) 本公司按照变动后的租赁付款额的现值重新计量租赁负债，并相应调整使用权资产的账面价值时，如使用权资产账面价值已调减至零，但租赁负债仍需进一步调减的，将剩余金额计入当期损益。

- (4) 使用权资产的减值测试方法、减值准备计提方法详见本会计政策之第（十九）项长期资产减值。

## 18、无形资产

### （1）计价方法、使用寿命、减值测试

无形资产按实际成本计量。外购的无形资产，其成本包括购买价款、相关税费以及直接归属于使该项资产达到预定用途所发生的其他支出。采用分期付款购买无形资产，购买无形资产的价款超过正常信用条件延期支付，实际上具有融资性质的，无形资产的成本为购买价款的现值。投资者投入的无形资产的成本，应当按照投资合同或协议约定的价值确定，在投资合同或协议约定价值不公允的情况下，应按无形资产的公允价值入账。通过非货币性资产交换取得的无形资产，其初始投资成本按照《企业会计准则第7号——非货币性资产交换》确定。通过债务重组取得的无形资产，其初始投资成本按照《企业会计准则第12号——债务重组》确定。以同一控制下的企业吸收合并方式取得的无形资产按被合并方的账面价值确定其入账价值；以非同一控制下的企业吸收合并方式取得的无形资产按公允价值确定其入账价值。

公司于取得无形资产时分析判断其使用寿命。使用寿命有限的无形资产自无形资产可供使用时起，至不再作为无形资产确认时止，采用直线法分期平均摊销，计入损益。对于使用寿命不确定的无形资产不进行摊销。

公司于每年年度终了，对使用寿命有限的无形资产的使用寿命及摊销方法进行复核。如果无形资产的使用寿命及摊销方法与以前估计不同的，改变摊销期限和摊销方法。公司在每个会计期间对使用寿命不确定的无形资产的使用寿命进行复核。如果有证据表明无形资产的使用寿命是有限的，估计其使用寿命，并按上述规定处理。

无形资产的减值测试方法和减值准备计提方法详见附注三、（十九）长期资产减值。

### （2）内部研究开发支出会计政策

公司内部自行开发的无形资产，在研究开发项目研究阶段的支出，于发生时计入当期损益。开发项目开发阶段的支出，只有同时满足下列条件的，才能确认为无形资产：

- (1) 完成该无形资产以使其能够使用或出售在技术上具有可行性；
- (2) 具有完成该无形资产并使用或出售的意图；
- (3) 无形资产产生经济利益的方式，包括能够证明运用该无形资产生产的产品存在市场或无形资产自身存在市场，无形资产将在内部使用的，应当证明其有用性；
- (4) 有足够的技术、财务资源和其他资源支持，以完成该无形资产的开发，并有能力使用或出售无形资产；
- (5) 归属于该无形资产开发阶段的支出能够可靠地计量。

对于以前期间已经费用化的开发阶段的支出不再调整。

公司划分内部研究开发项目研究阶段支出和开发阶段支出的具体标准：公司对项目前期进行的前期调研和论证研究阶段费用支出计入研究阶段支出，在通过前期市场调研和项目可行性论证后，并报公司批准立项后的支出即为开发支出。

## 19、长期资产减值

长期股权投资、采用成本模式计量的投资性房地产、固定资产、在建工程、使用权资产、无形资产等长期资产，于资产负债表日存在减值迹象的，进行减值测试。减值测试结果表明资产的可收回金额低于其账面价值的，按其差额计提减值准备并计入减值损失。可收回金额为资产的公允价值减去处置费用后的净额与资产预计未来现金流量的现值两者之间的较高者。资产减值准备按单项资产为基础计算并确认，如果难以对单项资产的可收回金额进行估计的，以该资产所属的资产组确定资产组的可收回金额。资产组是能够独立产生现金流入的最小资产组合。

商誉至少在每年年度终了进行减值测试。本公司进行商誉减值测试，对于因企业合并形成的商誉的账面价值，自购买日起按照合理的方法分摊至相关的资产组；难以分摊至相关的资产组的，将其分摊至相关的资产组组合。在将商誉的账面价值分摊至相关的资产组或者资产组组合时，按照各资产组或者资产组组合的公允价值占相关资产组或者资产组组合公允价值总额的比例进行分摊。公允价值难以可靠计量的，按照各资产组或者资产组组合的账面价值占相关资产组或者资产组组合账面价值总额的比例进行分摊。在对包含商誉的相关资产组或者资产组组合进行减值测试时，如与商誉相关的资产组或者资产组组合存在减值迹象的，先对不包含商誉的资产组或者资产组组合进行减值测试，计算可收回金额，并与相关账面价值相比较，确认相应的减值损失。再对包含商誉的资产组或者资产组组合进行减值测试，比较这些相关资产组或者资产组组合的账面价值（包括所分摊的商誉的账面价值部分）与其可收回金额，如相关资产组或者资产组组合的可收回金额低于其账面价值的，确认商誉的减值损失。

上述资产减值损失一经确认，在以后会计期间不予转回。

## 20、长期待摊费用

长期待摊费用是指公司已经发生但应由本期和以后各期负担的分摊期限在1年以上的各项费用，包括以经营租赁方式租入的固定资产发生的改良支出等。长期待摊费用在相关项目的受益期内平均摊销。

类别	摊销方法	摊销年限
经营租入固定资产改良支出	直线法	租赁剩余年限
版权金	直线法	合同约定的授权期间
其他	直线法	合同约定的使用期限

## 21、合同负债

公司承担将商品或服务转移给客户的履约义务，同时有权就已向客户转让商品、提供的相关服务而收取合同价款。公司按照已收或应收客户对价而应向客户转让商品或服务的义务列示为合同负债。

同一合同下的合同资产和合同负债以净额列示，不同合同下的合同资产和合同负债不予抵销。

## 22、职工薪酬

### (1) 短期薪酬的会计处理方法

职工薪酬是指公司为获得职工提供的服务或解除劳动关系而给予的各种形式的报酬或补偿。企业提供给职工配偶、子女、受赡养人、已故员工遗属及其他受益人等的福利，也属于职工薪酬。职工薪酬主要包括短期薪酬、离职后福利、辞退福利和其他长期职工福利。

短期薪酬是指本公司在职工提供相关服务的年度报告期间结束后十二个月内需要全部予以支付的职工薪酬，离职后福利和辞退福利除外。本公司在职工提供服务的会计期间，将应付的短期薪酬确认为负债，并根据职工提供服务的受益对象计入相关资产成本和费用。

### (2) 离职后福利的会计处理方法

离职后福利是指公司为获得职工提供的服务而在职工退休或与公司解除劳动关系后，提供的各种形式的报酬和福利，短期薪酬和辞退福利除外。离职后福利计划包括设定提存计划和设定受益计划。其中，设定提存计划，是指向独立的基金缴存固定费用后，本公司不再承担进一步支付义务的离职后福利计划；设定受益计划，是指除设定提存计划以外的离职后福利计划。

#### (1) 设定提存计划

设定提存计划包括基本养老保险、失业保险以及企业年金计划。在职工为本公司提供服务的会计期间，按以当地规定的缴纳基数和比例计算应缴纳金额，确认为负债，并计入当期损益或相关资产成本。

在职工提供服务的会计期间，根据设定提存计划计算的应缴存金额确认为负债，并计入当期损益或相关资产成本。

#### (2) 设定受益计划

本公司根据预期累计福利单位法确定的公式将设定受益计划产生的福利义务归属于职工提供服务的期间，并计入当期损益或相关资产成本。本公司设定受益计划导致的职工薪酬成本包括下列组成部分：

A. 服务成本，包括当期服务成本、过去服务成本和结算利得或损失。其中，当期服务成本，是指职工当期提供服务所导致的设定受益计划义务现值的增加额；过去服务成本，是指设定受益计划修改所导致的与以前期间职工服务相关的设定受益计划义务现值的增加或减少。

B. 设定受益计划净负债或净资产的利息净额，包括计划资产的利息收益、设定受益计划义务的利息费用以及资产上限影响的利息。

C. 重新计量设定受益计划净负债或净资产所产生的变动。

除非其他会计准则要求或允许职工福利成本计入资产成本，本公司将上述第A和B项计入当期损益；第C项计入其他综合收益且不会在后续会计期间转回至损益，但可以在权益范围内转移这些在其他综合收益中确认的金额。

### (3) 辞退福利的会计处理方法

辞退福利是指公司在职工劳动合同到期之前解除与职工的劳动关系，或者为鼓励职工自愿接受裁减而给予职工的补偿。公司向职工提供辞退福利的，在下列两者孰早日确认辞退福利产生的职工薪酬负债，并计入当期损益：公司不能单方面撤回因解除劳动关系计划或裁减建议所提供的辞退福利时；公司确认与涉及支付辞退福利的重组相关的成本或费用时。



#### (4) 其他长期职工福利的会计处理方法

其他长期职工福利，是指除短期薪酬、离职后福利、辞退福利之外所有的职工薪酬，包括长期带薪缺勤、长期残疾福利、长期利润分享计划等。本公司向职工提供的其他长期职工福利，符合设定提存计划条件的，按照设定提存计划的有关规定进行处理；除上述情形外的其他长期职工福利，按照设定受益计划的有关规定，确认和计量其他长期职工福利净负债或净资产。在报告期末，公司将其他长期职工福利产生的福利义务归属于职工提供服务期间，并计入当期损益或相关资产成本。

### 23、租赁负债

在租赁期开始日，本公司将尚未支付的租赁付款额的现值确认为租赁负债，短期租赁和低价值资产租赁除外。

在计算租赁付款额的现值时，本公司作为承租人采用租赁内含利率作为折现率；无法确定租赁内含利率的，采用本公司增量借款利率作为折现率。

本公司按照固定的周期性利率计算租赁负债在租赁期内各期间的利息费用，并计入当期损益。未纳入租赁负债计量的可变租赁付款额于实际发生时计入当期损益。

租赁期开始日后，当实质固定付款额发生变动、担保余值预计的应付金额发生变化、用于确定租赁付款额的指数或比率发生变动、购买选择权、续租选择权或终止选择权的评估结果或实际行权情况发生变化时，本公司按照变动后的租赁付款额的现值重新计量租赁负债。

### 24、预计负债

公司如果与或有事项相关的义务同时符合以下条件，则将其确认为负债：（1）该义务是公司承担的现时义务；（2）该义务的履行可能导致经济利益的流出；（3）该义务的金额能够可靠地计量。

预计负债所需支出全部或部分预期由第三方或其他方补偿，并且补偿金额在基本确定能收到时，作为资产单独确认，确认的补偿金额不超过所确认负债的账面价值。预计负债按照履行相关现时义务所需支出的最佳估计数进行初始计量，并综合考虑与或有事项有关的风险、不确定性和货币时间价值等因素。货币时间价值影响重大的，通过对相关未来现金流出进行折现后确定最佳估计数。

在资产负债表日，公司对预计负债的账面价值进行复核，有确凿证据表明该账面价值不能真实反映当前最佳估计数的，按照当前最佳估计数对该账面价值进行调整。

### 25、股份支付

#### 1. 股份支付的种类

公司的股份支付分为以现金结算的股份支付和以权益结算的股份支付。

以权益结算的股份支付，按授予职工权益工具的公允价值计量。授予后立即可行权的，在授予日按照权益工具的公允价值计入相关成本或费用，相应增加资本公积。在完成等待期内的服务或达到规定业绩条件才可行权的，在等待期内的每个资产负债表日，以对可行权权益工具数量的最佳估计为基础，按照权益工具授予日的公允价值，将当期取得的服务计入相关成本或费用和资本公积。在可行权日之后不再对已确认的相关成本或费用和所有者权益总额进行调整。

以现金结算的股份支付，按照公司承担的以股份或其他权益工具为基础计算确定的负债的公允价值计量。授予后立即可行权的，在授予日以公司承担负债的公允价值计入相关成本或费用，相应增加负债。在完成等待期内的服务或达到规定业绩条件以后才可行权的以现金结算的股份支付，在等待期内的每个资产负债表日，以对可行权情况的最佳估计为基础，按照公司承担负债的公允价值金额，将当期取得的服务计入成本或费用和相应的负债。在相关负债结算前的每个资产负债表日以及结算日，对负债的公允价值重新计量，其变动计入当期损益。

#### 2. 实施、修改、终止股份支付计划的相关会计处理

无论已授予的权益工具的条款和条件如何修改，甚至取消权益工具的授予或结算该权益工具，公司都应至少确认按照所授予的权益工具在授予日的公允价值来计量获取的相应的服务，除非因不能满足权益工具的可行权条件（除市场条件外）而无法可行权。

如果公司在等待期内取消了所授予的权益工具或结算了所授予的权益工具（因未满足可行权条件而被取消的除外），处理如下：

（1）将取消或结算作为加速可行权处理，立即确认原本应在剩余等待期内确认的金额。

（2）在取消或结算时支付给职工的所有款项均应作为权益的回购处理，回购支付的金额高于该权益工具在回购日公允价值的部分，计入当期费用。

（3）如果向职工授予新的权益工具，并在新权益工具授予日认定所授予的新权益工具是用于替代被取消的权益工具的，公司应以处理原权益工具条款和条件修改相同的方式，对所授予的替代权益工具进行处理。

## 26、收入

收入确认和计量所采用的会计政策

收入是本公司在日常活动中形成的、会导致所有者权益增加的、与所有者投入资本无关的经济利益的总流入。

本公司在履行了合同中的履约义务，即在客户取得相关商品控制权时确认收入。取得相关商品控制权，是指能够主导该商品的使用并从中获得几乎全部的经济利益，也包括有能力阻止其他方主导该商品的使用并从中获得几乎全部的经济利益。

交易价格是本公司因向客户转让商品而预期有权收取的对价金额，不包括代第三方收取的款项以及本公司预期将退还给客户的款项。在确定合同交易价格时，如果存在可变对价，本公司按照期望值或最可能发生金额确定可变对价的最佳估计数，并以不超过在相关不确定性消除时累计已确认收入极可能不会发生重大转回的金额计入交易价格。合同中如果存在重大融资成分，本公司将根据客户在取得商品控制权时即以现金支付的应付金额确定交易价格，该交易价格与合同对价之间的差额，在合同期间内采用实际利率法摊销，对于客户取得商品控制权与客户支付价款间隔不超过一年的，本公司不考虑其中的融资成分。因转让商品而有权向客户收取的对价是非现金形式时，本公司按照非现金对价在合同开始日的公允价值确定交易价格。非现金对价公允价值不能合理估计的，本公司参照其承诺向客户转让商品的单独售价间接确定交易价格。本公司预期将退还给客户的款项，除了为自客户取得其他可明确区分商品外，将该应付对价冲减交易价格。应付客户对价超过自客户取得的可明确区分商品公允价值的，超过金额作为应付客户对价冲减交易价格。自客户取得的可明确区分商品公允价值不能合理估计的，本公司将应付客户对价全额冲减交易价格。在对应付客户对价冲减交易价格进行会计处理时，本公司在确认相关收入与支付（或承诺支付）客户对价二者孰晚的时点冲减当期收入。

合同中包含两项或多项履约义务的，本公司在合同开始日，按照各单项履约义务所承诺商品的单独售价的相对比例，将交易价格分摊至各单项履约义务，按照分摊至各单项履约义务的交易价格计量收入。交易价格发生后续变动的，本公司按照在合同开始日所采用的基础将该后续变动金额分摊至合同中的履约义务。对于因合同开始日之后单独售价的变动不再重新分摊交易价格。

满足下列条件之一的，本公司属于在某一时段内履行履约义务；否则，属于在某一时点履行履约义务：

（1）客户在本公司履约的同时即取得并消耗本公司履约所带来的经济利益；

（2）客户能够控制本公司履约过程中在建的商品；

（3）本公司履约过程中所产出的商品具有不可替代用途，且本公司在整个合同期间内有权就累计至今已完成的履约部分收取款项。

对于在某一时段内履行的履约义务，本公司在该段时间内按照履约进度确认收入，但是，履约进度不能合理确定的除外。本公司按照投入法（或产出法）确定提供服务的履约进度。当履约进度不能合理确定时，本公司已经发生的成本预计能够得到补偿的，按照已经发生的成本金额确认收入，直到履约进度能够合理确定为止。

对于在某一时点履行的履约义务，本公司在客户取得相关商品控制权时点确认收入。在判断客户是否已取得商品控制权时，本公司会考虑下列迹象：

- (1) 本公司就该商品享有现时收款权利，即客户就该商品负有现时付款义务；
- (2) 本公司已将该商品的法定所有权转移给客户，即客户已拥有了该商品的法定所有权；
- (3) 本公司已将该商品实物转移给客户，即客户已占有该商品实物；
- (4) 本公司已将该商品所有权上的主要风险和报酬转移给客户，即客户已取得该商品所有权上的主要风险和报酬；
- (5) 客户已接受该商品。

## 2. 与公司取得收入的主要活动相关的具体确认方法

### (1) 游戏运营业务

公司的游戏运营模式主要是第三方联合运营模式。

第三方平台联合运营是指公司将自主开发或通过代理等方式获得的游戏产品交由第三方游戏运营平台运营。在第三方平台联合运营模式下，游戏玩家需要注册成第三方平台的用户，在第三方平台的充值系统中进行充值从而获得虚拟货币后，再在游戏中购买虚拟道具。第三方游戏平台公司负责平台的运营、推广、充值服务以及计费系统的管理，公司与游戏开发商联合提供技术支持服务。公司按照与第三方游戏平台公司合作协议所计算的分成金额在双方结算完毕核对无误时确认收入。

### (2) 版权授权业务

公司将自有版权授权给第三方使用时，在合同约定的授权期内分期确认收入。

### (3) 广告业务

广告业务是指公司在游戏内插播广告，玩家在玩游戏的过程中对广告予以点击或者观看，公司与广告商根据点击量或观看次数进行结算。

### (4) 互联网广告代理业务

互联网广告代理业务是指公司接受客户委托，与客户确定广告投放媒体位置、内容和时间需求后，公司向客户在媒体系统开立的账户进行预充值，供客户在平台投放广告。广告代理业务分为按CPM、CPA两种结算方式确认收入，以CPM方式结算的营业收入由公司根据客户与媒体系统确认后的广告投放排期表列示的展示天数或展示次数以及合作协议中所约定的单价确认收入；以CPA方式结算的营业收入由公司根据用户激活APP或有效注册的数量及按协议约定的激活单价，与广告主核对无误后确认。

### (5) 互联网直播带货业务

互联网直播带货业务是指公司在互联网平台，通过直播进行商品线上展示、推广、导购和销售的新型服务。公司在完成商家委托的直播业务时，确认直播带货固定服务费收入；买家在平台确认收货后，公司按照品牌推广合作协议约定确认商品销售佣金。

### (6) 互联网直销业务

互联网直销业务是指公司在第三方电商平台，自营销售自有品牌产品及其他品牌产品。买家在电商平台确认收货后，公司收到平台结算货款时按照交易金额确认产品销售收入。

## 27、政府补助

### 1. 政府补助的类型

政府补助，是指公司从政府无偿取得的货币性资产或非货币性资产，包括与资产相关的政府补助和与收益相关的政府补助。

与资产相关的政府补助，是指公司取得的、用于购建或以其他方式形成长期资产的政府补助。

与收益相关的政府补助，是指除与资产相关的政府补助之外的政府补助。

### 2. 政府补助的确认原则和确认时点

政府补助的确认原则：

- (1) 公司能够满足政府补助所附条件；
- (2) 公司能够收到政府补助。

政府补助同时满足上述条件时才能予以确认。

### 3. 政府补助的计量

(1) 政府补助为货币性资产的，公司按照收到或应收的金额计量；

(2) 政府补助为非货币性资产的，公司按照公允价值计量；公允价值不能可靠取得的，按照名义金额计量（名义金额为人民币1元）。

#### 4. 政府补助的会计处理方法

(1) 与资产相关的政府补助，在取得时冲减相关资产的账面价值或确认为递延收益。确认为递延收益的，在相关资产使用寿命内按照合理、系统的方法分期计入损益。按照名义金额计量的政府补助，直接计入当期损益。

(2) 与收益相关的政府补助，分别下列情况处理：

A. 用于补偿公司以后期间的相关成本费用或损失的，在取得时确认为递延收益，并在确认相关成本费用或损失的期间，计入当期损益或冲减相关成本。

B. 用于补偿公司已发生的相关成本费用或损失的，在取得时直接计入当期损益或冲减相关成本。

(3) 对于同时包含于资产相关部分和与收益相关部分的政府补助，可以区分的，则分不同部分分别进行会计处理；难以区分的，则整体归类为与收益相关的政府补助。

(4) 与公司日常经营相关的政府补助，按照经济业务实质，计入其他收益或冲减相关成本费用。与公司日常活动无关的政府补助，计入营业外收支。财政将贴息资金直接拨付给公司的，公司将对应的贴息冲减相关借款费用。

(5) 已确认的政府补助需要退回的，分别下列情况处理：

A. 初始确认时冲减相关资产账面价值的，调整资产账面价值。

B. 存在相关递延收益的，冲减相关递延收益账面金额，超出部分计入当期损益。

C. 属于其他情况的，直接计入当期损益。

## 28、递延所得税资产/递延所得税负债

公司在取得资产、负债时，确定其计税基础。资产、负债的账面价值与其计税基础存在的暂时性差异，按照规定确认所产生的递延所得税资产或递延所得税负债。

### 1. 递延所得税资产的确认

(1) 公司以很可能取得用来抵扣可抵扣暂时性差异的应纳税所得额为限，确认由可抵扣暂时性差异产生的递延所得税资产。但是，同时具有下列特征的交易中因资产或负债的初始确认所产生的递延所得税资产不予确认：①该项交易不是企业合并；②交易发生时既不影响会计利润也不影响应纳税所得额（或可抵扣亏损）。

(2) 公司对与子公司、联营公司及合营企业投资相关的可抵扣暂时性差异，同时满足下列条件的，确认相应的递延所得税资产：①暂时性差异在可预见的未来很可能转回；②未来很可能获得用来抵扣可抵扣暂时性差异的应纳税所得额。

(3) 对于按照税法规定可以结转以后年度的可抵扣亏损和税款抵减，视同可抵扣暂时性差异处理，以很可能获得用来抵扣可抵扣亏损和税款抵减的未来应纳税所得额为限，确认相应的递延所得税资产。

### 2. 递延所得税负债的确认

(1) 除下列交易中产生的递延所得税负债以外，公司确认所有应纳税暂时性差异产生的递延所得税负债：①商誉的初始确认；②同时满足具有下列特征的交易中产生的资产或负债的初始确认：该项交易不是企业合并；交易发生时既不影响会计利润也不影响应纳税所得额（或可抵扣亏损）。

(2) 公司对与子公司、联营公司及合营企业投资相关的应纳税暂时性差异，确认相应的递延所得税负债。但是，同时满足下列条件的除外：①投资企业能够控制暂时性差异转回的时间；②该暂时性差异在可预见的未来很可能不会转回。

#### 所得税的抵销

当拥有以净额结算的法定权利，且意图以净额结算或取得资产、清偿负债同时进行，本公司当期所得税资产及当期所得税负债以抵销后的净额列报。

当拥有以净额结算当期所得税资产及当期所得税负债的法定权利，且递延所得税资产及递延所得税负债是与同一税收征管部门对同一纳税主体征收的所得税相关或者是对不同的纳税主体相关，但在未来每一具有重要性的递延所得税资产及负债转回的期间内，涉及的纳税主体意图以净额结算当期所得税资产和负债或是同时取得资产、清偿负债时，本公司递延所得

税资产及递延所得税负债以抵销后的净额列报。

## 29、租赁

### (1) 经营租赁的会计处理方法

2021年1月1日起执行

租赁，是指在一定期间内，出租人将资产的使用权让与承租人以获取对价的合同。

#### 1. 租赁的识别

在合同开始日，本公司评估合同是否为租赁或者包含租赁。如果合同中一方让渡了在一定期间内控制一项或多项已识别资产使用的权利以换取对价，则该合同为租赁或者包含租赁。为确定合同是否让渡了在一定期间内控制已识别资产使用的权利，本公司进行如下评估：

(1) 合同是否涉及已识别资产的使用。已识别资产可能由合同明确指定或在资产可供客户使用时隐性指定，并且该资产在物理上可区分，或者如果资产的某部分产能或其他部分在物理上不可区分但实质上代表了该资产的全部产能，从而使客户获得因使用该资产所产生的几乎全部经济利益。如果资产的供应方在整个使用期间拥有对该资产的实质性替换权，则该资产不属于已识别资产；

(2) 承租人是否有权获得在使用期间内因使用已识别资产所产生的几乎全部经济利益；

(3) 承租人是否有权在该使用期间主导已识别资产的使用。

#### 2. 租赁的分拆和合并

合同中同时包含多项单独租赁的，本公司将合同予以分拆，并分别各项单独租赁进行会计处理。

同时符合下列条件的，使用已识别资产的权利构成合同中的一项单独租赁：

(1) 承租人可从单独使用该资产或将其与易于获得的其他资源一起使用中获利；

(2) 该资产与合同中的其他资产不存在高度依赖或高度关联关系。

#### 3. 作为承租人

##### (1) 使用权资产

使用权资产的确定方法及会计处理方法见本会计政策之第（十七）项使用权资产。

##### (2) 租赁负债

租赁负债的确定方法及会计处理方法见本会计政策之第（二十三）项租赁负债。

##### (3) 租赁期的评估

租赁期是本公司作为承租人有使用租赁资产且不可撤销的期间。

本公司有续租选择权，即有权选择续租该资产，且合理确定将行使该选择权的，租赁期还包含续租选择权涵盖的期间。本公司有终止租赁选择权，即有权选择终止租赁该资产，但合理确定将不会行使该选择权的，租赁期包含终止租赁选择权涵盖的期间。

发生本公司可控范围内的重大事件或变化，且影响本公司是否合理确定将行使相应选择权的，本公司对其是否合理确定将行使续租选择权、购买选择权或不行使终止租赁选择权进行重新评估。

##### (4) 租赁变更

租赁发生变更且同时符合下列条件的，本公司将该租赁变更作为一项单独租赁进行会计处理：

A. 该租赁变更通过增加一项或多项租赁资产的使用权而扩大了租赁范围；

B. 增加的对价与租赁范围扩大部分的单独价格按该合同情况调整后的金额相当。

##### (5) 短期租赁和低价值资产租赁

短期租赁，是指在租赁期开始日，租赁期不超过12个月且不包含购买选择权的租赁。低价值资产租赁，是指单项租赁资产为全新资产时价值较低的租赁。本公司转租或预期转租租赁资产的，原租赁不属于低价值资产租赁。

本公司选择对短期租赁和低价值资产租赁不确认使用权资产和租赁负债，并将相关的租赁付款额在租赁期内各个期间

按照直线法计入当期损益或相关资产成本。

#### 4. 作为出租人

在租赁开始日，本公司将租赁分为融资租赁和经营租赁。融资租赁，是指无论所有权最终是否转移，但实质上转移了与租赁资产所有权有关的几乎全部风险和报酬的租赁。经营租赁，是指除融资租赁以外的其他租赁。本公司作为转租出租人时，基于原租赁产生的使用权资产对转租赁进行分类。

##### (1) 经营租赁会计处理

经营租赁的租赁收款额在租赁期内各个期间按照直线法确认为租金收入。本公司将发生的与经营租赁有关的初始直接费用予以资本化，在租赁期内按照与租金收入确认相同的基础分摊计入当期损益。未计入租赁收款额的可变租赁付款额在实际发生时计入当期损益。

##### (2) 融资租赁会计处理

在租赁开始日，本公司对融资租赁确认应收融资租赁款，并终止确认融资租赁资产。本公司对应收融资租赁款进行初始计量时，将租赁投资净额作为应收融资租赁款的入账价值。租赁投资净额为未担保余值和租赁期开始日尚未收到的租赁收款额按照租赁内含利率折现的现值之和。

本公司按照固定的周期性利率计算并确认租赁期内各个期间的利息收入。应收融资租赁款的终止确认和减值参见本会计政策之第（十）项金融工具。

未纳入租赁投资净额计量的可变租赁付款额在实际发生时计入当期损益。

生产商或经销商的出租人且形成融资租赁的，在租赁期开始日，按照租赁资产公允价值与租赁收款额按市场利率折现的现值两者孰低确认收入，并按照租赁资产账面价值扣除未担保余值的现值后的余额结转销售成本。为取得融资租赁发生的成本，在租赁期开始日计入当期损益。

#### 5. 售后租回交易

本公司按照本会计政策之第（二十六）项收入的规定评估确定售后租回交易中的资产转让是否属于销售。

##### (1) 作为承租人

售后租回交易中的资产转让属于销售的，本公司按原资产账面价值中与租回获得的使用权有关的部分，计量售后租回所形成的使用权资产，并仅就转让至出租人的权利确认相关利得或损失。

如果销售对价的公允价值与资产的公允价值不同，或者出租人未按市场价格收取租金，本公司将销售对价低于市场价格的款项作为预付租金进行会计处理，将高于市场价格的款项作为出租人向承租人提供的额外融资进行会计处理；同时按照公允价值调整相关销售利得或损失。

售后租回交易中的资产转让不属于销售的，本公司继续确认被转让资产，同时确认一项与转让收入等额的金融负债。

##### (2) 作为出租人

售后租回交易中的资产转让属于销售的，本公司按照资产购买进行相应会计处理，并根据租赁准则对资产出租进行会计处理。

如果销售对价的公允价值与资产的公允价值不同，或者本公司未按市场价格收取租金，本公司将销售对价低于市场价格的款项作为预收租金进行会计处理，将高于市场价格的款项作为本公司向承租人提供的额外融资进行会计处理；同时按市场价格调整租金收入。

售后租回交易中的资产转让不属于销售的，本公司确认一项与转让收入等额的金融资产。

2021年1月1日前执行

#### 1. 经营租赁的会计处理方法

对于经营租赁的租金，出租人、承租人在租赁期内各个期间按照直线法确认为当期损益。出租人、承租人发生的初始直接费用，计入当期损益。或有租金在实际发生时计入当期损益。

#### 2. 融资租赁的会计处理方法

##### (1) 承租人的会计处理

在租赁期开始日，将租赁开始日租赁资产公允价值与最低租赁付款额现值两者中较低者作为租入资产的入账价值，将最低租赁付款额作为长期应付款的入账价值，其差额作为未确认融资费用。在租赁谈判和签订租赁合同过程中发生的可归属于租赁项目的手续费、律师费、差旅费、印花税等初始直接费用（下同），计入租入资产价值。在计算最低租赁付款额的现

值时，能够取得出租人租赁内含利率的，采用租赁内含利率作为折现率；否则，采用租赁合同规定的利率作为折现率。无法取得出租人的租赁内含利率且租赁合同没有规定利率的，采用同期银行贷款利率作为折现率。未确认融资费用在租赁期内按照实际利率法计算确认当期的融资费用。

公司采用与自有固定资产相一致的折旧政策计提租赁资产折旧。能够合理确定租赁期届满时取得租赁资产所有权的，在租赁资产使用寿命内计提折旧。无法合理确定租赁期届满时能够取得租赁资产所有权的，在租赁期与租赁资产使用寿命两者中较短的期间内计提折旧。或有租金在实际发生时计入当期损益。

#### (2) 出租人的会计处理

在租赁期开始日，出租人将租赁开始日最低租赁收款额与初始直接费用之和作为应收融资租赁款的入账价值，同时记录未担保余值；将最低租赁收款额、初始直接费用及未担保余值之和与其现值之和的差额确认为未实现融资收益。

未实现融资收益在租赁期内按照实际利率法计算确认当期的融资收入。

或有租金在实际发生时计入当期损益。

## (2) 融资租赁的会计处理方法

## 30、其他重要的会计政策和会计估计

### 其他综合收益

其他综合收益，是指企业根据其他会计准则规定未在当期损益中确认的各项利得和损失。分为下列两类列报：

(1) 以后会计期间不能重分类进损益的其他综合收益项目，主要包括重新计量设定受益计划净负债或净资产导致的变动、按照权益法核算的在被投资单位以后会计期间不能重分类进损益的其他综合收益中所享有的份额、其他权益工具投资公允价值变动、企业自身信用风险公允价值变动等。

(2) 以后会计期间在满足规定条件时将重分类进损益的其他综合收益项目，主要包括按照权益法核算的被投资单位以后会计期间在满足规定条件时将重分类进损益的其他综合收益中所享有的份额、其他债权投资公允价值变动、金融资产重分类计入其他综合收益的金额、其他债权投资信用减值准备、现金流量套期工具产生的利得或损失中属于有效套期的部分、外币财务报表折算差额等。

## 31、重要会计政策和会计估计变更

### (1) 重要会计政策变更

√ 适用 □ 不适用

会计政策变更的内容和原因	审批程序	备注
2018年12月7日，财政部颁布了修订的《企业会计准则第21号--租赁》（财会〔2018〕35号）（以下简称“新租赁准则”），并要求其他执行企业会计准则的企业自2021年1月1日起施行。本公司自规定之日起开始执行。	公司于2021年4月28日披露了《关于会计政策变更的公告》。	公告编号：2021-015 详见其他说明(1)
2021年1月，财政部发布了《企业会计准则解释第14号》（财会〔2021〕1号）（以下简称“解释第14号”），自2021年1月1日起施行。本公司自规定之日起开		详见其他说明（2）

始执行。		
2021年12月，财政部发布了《企业会计准则解释第15号》（财会〔2021〕35号）（以下简称“解释第15号”），“关于资金集中管理相关列报”内容自公布之日起施行。本公司自规定之日起开始执行。		详见其他说明（3）

（1）根据新租赁准则的规定，对于首次执行日前已存在的合同，本公司在首次执行日选择不重新评估其是否为租赁或者包含租赁。对本公司作为承租人的租赁合同，公司选择仅对2021年1月1日尚未完成的租赁合同的累计影响数进行调整。

本公司对于首次执行日之前租赁资产属于低价值资产的经营租赁或将于12个月内完成的经营租赁，采用简化处理，未确认使用权资产和租赁负债。此外，本公司对于首次执行日之前的经营租赁，采用了下列简化处理：

- A. 计量租赁负债时，具有相似特征的租赁采用同一折现率；使用权资产的计量不包含初始直接费用；
- B. 存在续租选择权或终止租赁选择权的，本公司根据首次执行日前选择权的实际行使及其他最新情况确定租赁期；
- C. 作为使用权资产减值测试的替代，本公司评估包含租赁的合同在首次执行日前是否为亏损合同，并根据首次执行日前计入资产负债表的亏损准备金额调整使用权资产；
- D. 首次执行日前的租赁变更，本公司根据租赁变更的最终安排进行会计处理。

对于首次执行日存在的重大经营租赁尚未支付的最低租赁付款额，本公司按2021年1月1日本公司作为承租人的增量借款利率折现的现值，与2021年1月1日计入资产负债表的租赁负债的差异调整过程如下：

项目	金额
2020年12月31日重大经营租赁最低租赁付款额	3,136,460.04
减：采用简化处理的最低租赁付款额（短期和低价值）	
2021年1月1日经营租赁承诺未折现金额	
2021年1月1日增量借款利率加权平均值	4.8%
2021年1月1日新租赁准则下最低租赁付款额现值	2,989,698.36
加：2020年12月31日融资租赁最低租赁付款额	
2021年1月1日租赁负债	2,989,698.36
其中：一年内到期的非流动负债	1,404,637.97

（2）本公司自2021年1月1日起执行解释第14号，解释第14号要求首次执行该解释的累积影响数调整首次执行当年年初（即2021年1月1日）留存收益及财务报表其他相关项目金额，对可比期间信息不予调整，执行该解释未对本公司的财务状况、经营成果产生重大影响。

（3）2021年12月30日，财政部发布了解释第15号，“关于资金集中管理相关列报”内容自公布之日起施行。本公司2021年12月30日起执行该解释。

解释第15号对通过内部结算中心、财务公司等对母公司及成员单位资金实行集中统一管理的，区分成员单位是归集至集团母公司账户的资金还是未归集至集团母公司账户而直接存入财务公司的资金，分别明确了成员单位、财务公司及母公司应当在资产负债表列报的项目。并对资金集中管理相关金融资产和金融负债项目是否能进行抵消进行了明确。

本公司自该解释发布之日起执行，对于发布前本公司的财务报表未按照该解释规定列报的，对可比期间的财务报表数据进行相应调整，执行该解释未对本公司的财务状况、经营成果产生重大影响。

## （2）重要会计估计变更

适用  不适用



**(3) 2021 年起首次执行新租赁准则调整执行当年年初财务报表相关项目情况**

√ 适用 □ 不适用

是否需要调整年初资产负债表科目

√ 是 □ 否

合并资产负债表

单位：元

项目	2020 年 12 月 31 日	2021 年 01 月 01 日	调整数
流动资产：			
货币资金	434,942,714.47	434,942,714.47	
结算备付金			
拆出资金			
交易性金融资产			
衍生金融资产			
应收票据			
应收账款	47,909,178.04	47,909,178.04	
应收款项融资			
预付款项	13,131,711.22	13,131,711.22	
应收保费			
应收分保账款			
应收分保合同准备金			
其他应收款	61,948,779.64	61,948,779.64	
其中：应收利息			
应收股利			
买入返售金融资产			
存货		0.00	
合同资产			
持有待售资产			
一年内到期的非流动资产			
其他流动资产	5,841,767.46	5,841,767.46	
流动资产合计	563,774,150.83	563,774,150.83	
非流动资产：			
发放贷款和垫款			
债权投资			
其他债权投资			

长期应收款			
长期股权投资	44,810,906.97	44,810,906.97	
其他权益工具投资			
其他非流动金融资产	85,709,980.12	85,709,980.12	
投资性房地产	353,581,956.23	353,581,956.23	
固定资产	87,868,299.34	87,868,299.34	
在建工程			
生产性生物资产			
油气资产			
使用权资产		2,989,698.36	2,989,698.36
无形资产	1,274,075.99	1,274,075.99	
开发支出			
商誉	197,838,328.13	197,838,328.13	
长期待摊费用	16,049.86	16,049.86	
递延所得税资产	14,352,144.52	14,352,144.52	
其他非流动资产			
非流动资产合计	785,451,741.16	788,441,439.52	2,989,698.36
资产总计	1,349,225,891.99	1,352,215,590.35	2,989,698.36
流动负债：			
短期借款	50,083,263.89	50,083,263.89	
向中央银行借款			
拆入资金			
交易性金融负债			
衍生金融负债			
应付票据			
应付账款	2,688,933.34	2,688,933.34	
预收款项			
合同负债	18,187,465.36	18,187,465.36	
卖出回购金融资产款			
吸收存款及同业存放			
代理买卖证券款			
代理承销证券款			
应付职工薪酬	6,767,435.10	6,767,435.10	
应交税费	51,309,917.87	51,309,917.87	

其他应付款	163,115,567.71	163,115,567.71	
其中：应付利息			
应付股利			
应付手续费及佣金			
应付分保账款			
持有待售负债			
一年内到期的非流动负债	48,566,458.80	49,971,096.77	1,404,637.97
其他流动负债	1,249,102.79	1,249,102.79	
流动负债合计	341,968,144.86	343,372,782.83	1,404,637.97
非流动负债：			
保险合同准备金			
长期借款			
应付债券			
其中：优先股			
永续债			
租赁负债		1,585,060.39	1,585,060.39
长期应付款	106,031,250.00	106,031,250.00	
长期应付职工薪酬			
预计负债	2,765,111.91	2,765,111.91	
递延收益	7,294,457.83	7,294,457.83	
递延所得税负债	2,670,605.54	2,670,605.54	
其他非流动负债			
非流动负债合计	118,761,425.28	120,346,485.67	1,585,060.39
负债合计	460,729,570.14	463,719,268.50	2,989,698.36
所有者权益：			
股本	101,740,600.00	101,740,600.00	
其他权益工具			
其中：优先股			
永续债			
资本公积	487,435,958.45	487,435,958.45	
减：库存股	147,262,518.00	147,262,518.00	
其他综合收益	-6,149,646.43	-6,149,646.43	
专项储备			

盈余公积	50,870,300.00	50,870,300.00	
一般风险准备			
未分配利润	380,169,838.13	380,169,838.13	
归属于母公司所有者权益合计	866,804,532.15	866,804,532.15	
少数股东权益	21,691,789.70	21,691,789.70	
所有者权益合计	888,496,321.85	888,496,321.85	
负债和所有者权益总计	1,349,225,891.99	1,352,215,590.35	2,989,698.36

## 调整情况说明

公司于2021年1月1日起执行由财政部修订印发的新租赁准则。根据新租赁准则衔接规定，公司自2021年年初起按新租赁准则要求进行会计报表披露，在首次执行日，执行新租赁准则的影响如下：

项目	按照原租赁准则	按照新租赁准则	影响金额（2021年1月1日）
使用权资产		2,989,698.36	2,989,698.36
租赁负债		1,585,060.39	1,585,060.39
一年内到期的非流动负债	48,566,458.80	49,971,096.77	1,404,637.97
非流动资产合计	785,451,741.16	788,441,439.52	2,989,698.36
资产合计	1,349,225,891.99	1,352,215,590.35	2,989,698.36
流动负债合计	341,968,144.86	343,372,782.83	1,404,637.97
非流动负债合计	118,761,425.28	120,346,485.67	1,585,060.39
负债合计	460,729,570.14	463,719,268.50	2,989,698.36

## 母公司资产负债表

单位：元

项目	2020年12月31日	2021年01月01日	调整数
流动资产：			
货币资金	266,019,515.81	266,019,515.81	
交易性金融资产			
衍生金融资产			
应收票据			
应收账款	8,321,999.34	8,321,999.34	
应收款项融资			
预付款项	572,966.29	572,966.29	
其他应收款	621,052,496.41	621,052,496.41	
其中：应收利息			
应收股利			
存货			

合同资产			
持有待售资产			
一年内到期的非流动资产			
其他流动资产	5,209,904.67	5,209,904.67	
流动资产合计	901,176,882.52	901,176,882.52	
非流动资产：			
债权投资			
其他债权投资			
长期应收款			
长期股权投资	652,006,513.43	652,006,513.43	
其他权益工具投资			
其他非流动金融资产	65,709,980.12	65,709,980.12	
投资性房地产			
固定资产	87,493,045.20	87,493,045.20	
在建工程			
生产性生物资产			
油气资产			
使用权资产			
无形资产	119,709.25	119,709.25	
开发支出			
商誉			
长期待摊费用			
递延所得税资产	11,438,075.74	11,438,075.74	
其他非流动资产			
非流动资产合计	816,767,323.74	816,767,323.74	
资产总计	1,717,944,206.26	1,717,944,206.26	
流动负债：			
短期借款	50,083,263.89	50,083,263.89	
交易性金融负债			
衍生金融负债			
应付票据			
应付账款	102,270.72	102,270.72	
预收款项	0.00	0.00	

合同负债	448,879.90	448,879.90	
应付职工薪酬	5,660,053.02	5,660,053.02	
应交税费	6,148,898.71	6,148,898.71	
其他应付款	435,494,424.83	435,494,424.83	
其中：应付利息			
应付股利			
持有待售负债			
一年内到期的非流动 负债	48,566,458.80	48,566,458.80	
其他流动负债	395,351.47	395,351.47	
流动负债合计	546,899,601.34	546,899,601.34	
非流动负债：			
长期借款			
应付债券			
其中：优先股			
永续债			
租赁负债			
长期应付款	106,031,250.00	106,031,250.00	
长期应付职工薪酬			
预计负债	2,765,111.91	2,765,111.91	
递延收益	7,294,457.83	7,294,457.83	
递延所得税负债	1,862,495.03	1,862,495.03	
其他非流动负债			
非流动负债合计	117,953,314.77	117,953,314.77	
负债合计	664,852,916.11	664,852,916.11	
所有者权益：			
股本	101,740,600.00	101,740,600.00	
其他权益工具			
其中：优先股			
永续债			
资本公积	636,843,774.11	636,843,774.11	
减：库存股	147,262,518.00	147,262,518.00	
其他综合收益			
专项储备			

盈余公积	50,870,300.00	50,870,300.00	
未分配利润	410,899,134.04	410,899,134.04	
所有者权益合计	1,053,091,290.15	1,053,091,290.15	
负债和所有者权益总计	1,717,944,206.26	1,717,944,206.26	

调整情况说明

#### (4) 2021 年起首次执行新租赁准则追溯调整前期比较数据说明

适用  不适用

## 六、税项

### 1、主要税种及税率

税种	计税依据	税率
增值税	销售货物或提供应税劳务过程中产生的增值额	0%、5%、6%、9%、13%
城市维护建设税	实际流转税额	1%、5%、7%
企业所得税	应纳税所得额	2.5%、8.25%、15%、16.5%、25%
教育费附加	实际流转税额	3%
地方教育附加	实际流转税额	2%
离境税	应税收入	4.95%

存在不同企业所得税税率纳税主体的，披露情况说明

纳税主体名称	所得税税率
霍尔果斯方拓网络科技有限公司	0%
霍尔果斯悠畅网络科技有限公司	0%
深圳市拓普方网络有限公司	0%
深圳市盛讯网络科技有限公司	2.5%
深圳市方拓网络科技有限公司	25%
深圳市悠乐软件科技有限公司	2.5%
中联畅想（深圳）网络科技有限公司	15%
盛讯达（香港）科技有限公司	8.25%、16.5%
香港欢乐畅想科技有限公司	8.25%、16.5%
香港乐想科技有限公司	8.25%、16.5%
深圳市盛讯达科技股份有限公司	25%

深圳市盛讯云商科技有限公司	25%
深圳市利丰创达投资有限公司	25%
深圳市悠乐畅想科技有限公司	0%
海南盛讯云商网络科技有限公司	15%
深圳市拓华网络科技有限公司	2.5%

## 2、税收优惠

### 1. 增值税

(1) 根据财政部、国家税务总局《关于全面推开营业税改征增值税试点的通知》(财税[2016]36号)规定,从事技术转让、技术开发业务和与之相关的技术咨询、技术开发服务业务取得的收入,免征增值税。子公司中联畅想已获得深圳市国家税务局免征增值税优惠备案核准,享受技术转让、技术开发收入免征增值税的税收优惠。

(2) 根据国家税务总局《关于重新发布〈营业税改征增值税跨境应税服务增值税免税管理办法(试行)的公告〉(国家税务总局公告2014年第49号)规定,跨境应税服务免征增值税。公司、子公司中联畅想(深圳)网络科技有限公司和孙公司深圳市方拓网络科技有限公司、深圳市悠乐软件科技有限公司、霍尔果斯方拓网络科技有限公司、深圳市拓普方网络有限公司,经备案享受跨境应税服务免征增值税的税收优惠。

### 2. 企业所得税

(1) 根据财政部税务总局公告2021年第12号,一、对小型微利企业年应纳税所得额不超过100万元的部分,在《财政部 税务总局关于实施小微企业普惠性税收减免政策的通知》(财税[2019]13号)第二条规定的优惠政策上,再减半征收企业所得税。二、对个体工商户年应纳税所得额不超过100万元的部分,在现行优惠政策基础上,减半征收个人所得税。三、本公告执行期限为2021年1月1日至2022年12月31日。子公司深圳市盛讯网络科技有限公司、孙公司深圳市悠乐软件科技有限公司、深圳市拓华网络科技有限公司减按2.5%征收企业所得税。

(2) 公司于2020年12月11日取得由深圳市科技创新委员会、深圳市财政局、国家税务总局深圳市税务局颁发的编号为GR202044206904的《高新技术企业证书》,有效期三年,享受企业所得税减按15%征收的税收优惠。2021年度,公司实际执行的企业所得税率为25%。

(3) 根据《财政部国家税务总局关于广东横琴新区福建平潭综合实验区深圳前海深港现代服务业合作区企业所得税优惠政策及优惠目录的通知》(财税[2014]26号)的税收优惠政策,子公司中联畅想(深圳)网络科技有限公司注册在深圳前海深港现代服务业合作区,适用15%的税收优惠。

(4) 根据《财政部国家税务总局关于进一步鼓励软件产业和集成电路产业发展企业所得税政策的通知》(财税[2012]27号)以及《企业所得税优惠政策事项办理办法》(国家税务总局公告2018年第23号)的相关规定,我国境内新办的集成电路设计企业和符合条件的软件企业,经认定后,自获利年度起计算优惠期,第一年至第二年免征企业所得税,第三年至第五年按照25%的法定税率减半征收企业所得税,并享受至期满为止。孙公司深圳市悠乐软件科技有限公司符合条件,2021年度享受减半征收企业所得税的税收优惠政策,孙公司深圳市拓普方网络有限公司、深圳市悠乐畅想科技有限公司符合条件,2021年度享受免征企业所得税的税收优惠政策。

(5) 子公司盛讯达(香港)科技有限公司以及孙公司香港欢乐畅想科技有限公司、香港乐想科技有限公司按香港相关法律规定缴纳利得税。2018年4月1日起,香港颁布施行两级制利得税税率,即2018年4月1日或之后开始的课税年度,法团首200万港元应税利润的利得税税率降至8.25%,其后超过200万港元的利润继续按16.5%征税。

(6) 根据《霍尔果斯经济开发区招商引资财税优惠政策》(霍特管办发[2013]55号文)规定:2010年1月1日至2020年12月31日,对在开发区内新办的属于《新疆困难地区重点鼓励发展企业所得税优惠目录》范围内的企业,自取得第一笔生产经营收入所属纳税年度起,企业所得税五年免征优惠。免税期满后,再免征企业五年所得税地方分享部分,采取以奖代免的方式,由开发区财政局将免征的所得税地方分享部分以奖励的方式对企业进行补助。孙公司霍尔果斯方拓网络科技有限公司和霍尔果斯悠畅网络科技有限公司注册在霍尔果斯经济开发区,自取得第一笔生产经营收入所属纳税年度起,享受企业所得税五年免征的税收优惠。孙公司霍尔果斯方拓网络科技有限公司和霍尔果斯悠畅网络科技有限公司按以上政策享受税



收优惠，本期属于免税期。

(7) 根据《财政部税务总局关于海南自由贸易港企业所得税优惠政策的通知》规定，自2020年1月1日至2024年12月31日起，对注册在海南自由贸易港并实质性运营的鼓励类产业企业，减按15%的税率征收企业所得税。本公司的孙公司海南盛讯云商网络科技有限公司属于注册在海南自由贸易港并实质性运营的鼓励类产业企业，因此减按15%的税率征收企业所得税。

### 3、其他

根据香港税务局要求，香港境外公司取得的来源于香港的特许使用权收入需缴纳离境税（Withholding taxes），其中对中国大陆按照4.95%的税率征收。故子公司中联畅想（深圳）网络科技有限公司、孙公司深圳市拓普方网络有限公司和深圳市方拓网络科技有限公司取得的来源于香港欢乐畅想科技有限公司的特许使用权收入需缴纳4.95%的离境税。

## 七、合并财务报表项目注释

### 1、货币资金

单位：元

项目	期末余额	期初余额
库存现金	69,473.84	1,471.69
银行存款	601,163,788.98	416,971,937.93
其他货币资金	40,625,920.84	17,962,481.44
定期存款利息		6,823.41
合计	641,859,183.66	434,942,714.47
其中：存放在境外的款项总额	31,535,609.26	29,056,116.73
因抵押、质押或冻结等对使用有限制的款项总额	652.94	360,509.61

其他说明

- 截至2021年12月31日，其他货币资金余额系存放在支付宝、微信等第三方支付平台中的款项。
- 截至2021年12月31日，公司不存在抵押或有潜在收回风险的款项。
- 截至2021年12月31日，公司的货币资金所有权受限制的情况详见本附注七、（五十二）所有权或使用权受到限制的资产。

### 2、应收账款

#### （1）应收账款分类披露

单位：元

类别	期末余额			期初余额		
	账面余额	坏账准备	账面价值	账面余额	坏账准备	账面价值

	金额	比例	金额	计提比例		金额	比例	金额	计提比例	
按单项计提坏账准备的应收账款	34,770,059.07	32.19%	30,629,69.07	88.09%	4,140,090.00	32,071,315.58	43.44%	23,686,571.84	73.86%	8,384,743.74
其中:										
按组合计提坏账准备的应收账款	73,238,688.32	67.81%	3,673,538.92	5.02%	69,565,149.40	41,759,278.92	56.56%	2,234,844.62	5.35%	39,524,434.30
其中:										
账龄组合	73,238,688.32	67.81%	3,673,538.92	5.02%	69,565,149.40	41,759,278.92	56.56%	2,234,844.62	5.35%	39,524,434.30
合计	108,008,747.39	100.00%	34,303,507.99	31.76%	73,705,239.40	73,830,594.50	100.00%	25,921,416.46	35.11%	47,909,178.04

按单项计提坏账准备:

单位: 元

名称	期末余额			
	账面余额	坏账准备	计提比例	计提理由
客户一	16,060,830.00	15,810,830.00	98.44%	业务调整, 不再合作
客户二	12,511,353.02	8,711,353.02	69.63%	业务调整, 不再合作
客户三	3,868,949.01	3,868,949.01	100.00%	暂时无法收回
客户四	978,757.40	978,757.40	100.00%	业务调整, 不再合作
客户五	650,000.00	559,910.00	86.14%	业务调整, 不再合作
客户六	601,339.72	601,339.72	100.00%	业务调整, 不再合作
客户七	77,804.01	77,804.01	100.00%	业务调整, 不再合作
客户九	21,025.91	21,025.91	100.00%	业务调整, 不再合作
合计	34,770,059.07	30,629,969.07	--	--

按组合计提坏账准备:

单位: 元

名称	期末余额		
	账面余额	坏账准备	计提比例
1 年以内 (含 1 年)	73,234,578.97	3,669,429.57	5.01%
1-2 年 (含 2 年)	3,422.05	3,422.05	100.00%
2-3 年 (含 3 年)			
3-4 年 (含 4 年)			
4-5 年 (含 4 年)			
5 年以上	687.30	687.30	100.00%
合计	73,238,688.32	3,673,538.92	--

如是按照预期信用损失一般模型计提应收账款坏账准备，请参照其他应收款的披露方式披露坏账准备的相关信息：

适用  不适用

按账龄披露

单位：元

账龄	账面余额
1年以内（含1年）	73,624,434.32
1至2年	4,254,035.45
2至3年	306,067.58
3年以上	29,824,210.04
3至4年	29,823,522.74
5年以上	687.30
合计	108,008,747.39

## （2）本期计提、收回或转回的坏账准备情况

本期计提坏账准备情况：

单位：元

类别	期初余额	本期变动金额				期末余额
		计提	收回或转回	核销	其他	
单项计提	23,686,571.84	6,943,397.23				30,629,969.07
账龄组合	2,234,844.62	1,429,049.21			9,645.09	3,673,538.92
合计	25,921,416.46	8,372,446.44			9,645.09	34,303,507.99

## （3）按欠款方归集的期末余额前五名的应收账款情况

单位：元

单位名称	应收账款期末余额	占应收账款期末余额合计数的比例	坏账准备期末余额
第一名	25,176,727.69	23.31%	1,258,836.38
第二名	16,060,830.00	14.87%	15,810,830.00
第三名	12,511,353.02	11.58%	8,711,353.02
第四名	11,982,717.24	11.09%	599,135.86
第五名	7,544,147.51	6.98%	377,207.38
合计	73,275,775.46	67.83%	

## （4）因金融资产转移而终止确认的应收账款

截至2021年12月31日，无因金融资产转移而终止确认的应收账款。

**(5) 转移应收账款且继续涉入形成的资产、负债金额**

截至2021年12月31日，无因转移应收账款且继续涉入形成的资产、负债金额。

**3、预付款项****(1) 预付款项按账龄列示**

单位：元

账龄	期末余额		期初余额	
	金额	比例	金额	比例
1年以内	3,326,562.97	98.04%	12,775,687.30	97.29%
1至2年	48,420.26	1.43%	356,023.92	2.71%
2至3年	17,817.50	0.53%		
合计	3,392,800.73	--	13,131,711.22	--

**(2) 按预付对象归集的期末余额前五名的预付款情况**

单位名称	期末余额	占预付账款期末余额合计数的比例（%）
第一名	1,290,000.00	38.02
第二名	849,335.25	25.03
第三名	537,600.00	15.85
第四名	179,563.00	5.29
第五名	145,298.18	4.28
合计	3,001,796.43	88.47

**4、其他应收款**

单位：元

项目	期末余额	期初余额
其他应收款	64,050,473.22	61,948,779.64
合计	64,050,473.22	61,948,779.64

## (1) 其他应收款

## 1) 其他应收款按款项性质分类情况

单位：元

款项性质	期末账面余额	期初账面余额
押金保证金	1,017,870.20	797,240.30
员工备用金	39,917.27	30,796.74
代扣代缴款项社保公积金	137,821.85	102,789.66
其他往来款	66,473,427.83	64,300,685.16
合计	67,669,037.15	65,231,511.86

## 2) 坏账准备计提情况

单位：元

坏账准备	第一阶段	第二阶段	第三阶段	合计
	未来 12 个月预期信用损失	整个存续期预期信用损失 (未发生信用减值)	整个存续期预期信用损失 (已发生信用减值)	
2021 年 1 月 1 日余额	3,282,732.22			3,282,732.22
2021 年 1 月 1 日余额在 本期	—	—	—	—
本期计提	332,220.05			332,220.05
其他变动	3,611.66			3,611.66
2021 年 12 月 31 日余额	3,618,563.93			3,618,563.93

损失准备本期变动金额重大的账面余额变动情况

□ 适用 √ 不适用

按账龄披露

单位：元

账龄	账面余额
1 年以内（含 1 年）	53,454,928.01
1 至 2 年	13,847,701.43
2 至 3 年	154,669.81
3 年以上	211,737.90
3 至 4 年	103,087.40
4 至 5 年	100,000.00
5 年以上	8,650.50
合计	67,669,037.15

## 3) 本期计提、收回或转回的坏账准备情况

本期计提坏账准备情况:

单位: 元

类别	期初余额	本期变动金额				期末余额
		计提	收回或转回	核销	其他	
按组合计提	3,282,732.22	332,220.05			3,611.66	3,618,563.93
合计	3,282,732.22	332,220.05			3,611.66	3,618,563.93

## 4) 按欠款方归集的期末余额前五名的其他应收款情况

单位: 元

单位名称	款项的性质	期末余额	账龄	占其他应收款期末余额合计数的比例	坏账准备期末余额
第一名	其他经营性往来款	30,226,339.85	1 年以内	44.67%	1,511,316.99
第二名	应收购房款尾款	16,218,207.60	2 年以内	23.97%	893,092.46
第三名	其他经营性往来款	10,000,000.00	1 年以内	14.78%	500,000.00
第四名	其他经营性往来款	5,000,000.00	1 年以内	7.39%	250,000.00
第五名	其他经营性往来款	4,000,000.00	1 年以内	5.91%	200,000.00
合计	--	65,444,547.45	--	96.72%	3,354,409.45

## 5、存货

公司是否需要遵守房地产行业的披露要求

否

## (1) 存货分类

单位: 元

项目	期末余额			期初余额		
	账面余额	存货跌价准备或 合同履约成本减 值准备	账面价值	账面余额	存货跌价准备或 合同履约成本减 值准备	账面价值
库存商品	1,417,715.78	527,340.75	890,375.03			
发出商品	1,173,755.19		1,173,755.19			
合计	2,591,470.97	527,340.75	2,064,130.22			0.00

## (2) 存货跌价准备和合同履约成本减值准备

单位：元

项目	期初余额	本期增加金额		本期减少金额		期末余额
		计提	其他	转回或转销	其他	
库存商品		527,340.75				527,340.75
合计		527,340.75				527,340.75

## 6、其他流动资产

单位：元

项目	期末余额	期初余额
待抵扣进项税额	6,103,728.11	5,816,818.57
预缴税金企业所得税	1,187,662.83	24,948.89
合计	7,291,390.94	5,841,767.46

## 7、长期股权投资

单位：元

被投资单位	期初余额 (账面价值)	本期增减变动							期末余额 (账面价值)	减值准备 期末余额	
		追加投资	减少投资	权益法下 确认的投 资损益	其他综合 收益调整	其他权益 变动	宣告发放 现金股利 或利润	计提减值 准备			其他
一、合营企业											
二、联营企业											
深圳市乐玩游戏科技有限公司										3,731,765.51	
广州畅想影业传媒有限公司	44,810,906.97	950,000.00		-3,451,286.57				23,490,452.67		18,819,167.73	23,490,452.67
小计	44,810,906.97	950,000.00		-3,451,286.57				23,490,452.67		18,819,167.73	27,222,218.18
合计	44,810,906.97	950,000.00		-3,451,286.57				23,490,452.67		18,819,167.73	27,222,218.18

其他说明

深圳市乐玩游戏科技有限公司因长期亏损，已计划终止业务进行清算，公司全额计提了长期股权投资减值准备3,731,765.51元。

广州畅想影业传媒有限公司因疫情影响持续亏损，存在减值迹象。根据北京中企华资产评估有限责任公司出具的《深圳市盛讯达科技股份有限公司以财务报告为目的拟了解长期股权投资价值涉及的广州畅想影业传媒有限公司公允价值项目资产评估报告》（中企华评报字(2022)6186号），按照资产组的预计未来现金流量及折现率确定可收回金额为41,763,782.24元，公司本期计提长期股权投资减值准备23,490,452.67元。

## 8、其他非流动金融资产

单位：元

项目	期末余额	期初余额
以公允价值计量且其变动计入当期损益的金融资产	247,880,828.01	85,709,980.12
合计	247,880,828.01	85,709,980.12

其他说明：

公司持有的华立科技股份有限公司402万股首次公开发行股票于2021年6月17日在深圳证券交易所创业板上市，2021年12月31日收盘价为60.2元，公司根据限售股估值模型确认其资产负债表日公允价值变动收益162,170,847.89元，计入金融资产账面价值。

## 9、投资性房地产

### (1) 采用成本计量模式的投资性房地产

√ 适用 □ 不适用

单位：元

项目	房屋、建筑物	土地使用权	在建工程	合计
一、账面原值				
1.期初余额	528,812,965.31			528,812,965.31
2.本期增加金额				
(1) 外购				
(2) 存货\固定资产\在建工程转入				
(3) 企业合并增加				
3.本期减少金额				
(1) 处置				
(2) 其他转出				
4.期末余额	528,812,965.31			528,812,965.31



二、累计折旧和累计摊销			
1.期初余额	71,606,211.25		71,606,211.25
2.本期增加金额	15,808,479.23		15,808,479.23
(1) 计提或摊销	15,808,479.23		15,808,479.23
3.本期减少金额			
(1) 处置			
(2) 其他转出			
4.期末余额	87,414,690.48		87,414,690.48
三、减值准备			
1.期初余额	103,624,797.83		103,624,797.83
2.本期增加金额			
(1) 计提			
3.本期减少金额			
(1) 处置			
(2) 其他转出			
4.期末余额	103,624,797.83		103,624,797.83
四、账面价值			
1.期末账面价值	337,773,477.00		337,773,477.00
2.期初账面价值	353,581,956.23		353,581,956.23

## 10、固定资产

单位：元

项目	期末余额	期初余额
固定资产	78,543,116.85	87,868,299.34
合计	78,543,116.85	87,868,299.34

### (1) 固定资产情况

单位：元

项目	房屋及构筑物	运输设备	办公及电子设备	合计
----	--------	------	---------	----

一、账面原值：				
1.期初余额	95,759,170.45	10,241,701.82	7,276,961.05	113,277,833.32
2.本期增加金额		1,136,592.04	48,056.68	1,184,648.72
(1) 购置		1,136,592.04	48,056.68	1,184,648.72
(2) 在建工程转入				
(3) 企业合并增加				
3.本期减少金额	5,996,370.00	1,054,167.64		7,050,537.64
(1) 处置或报废	5,996,370.00	1,054,167.64		7,050,537.64
4.期末余额	89,762,800.45	10,324,126.22	7,325,017.73	107,411,944.40
二、累计折旧				
1.期初余额	11,863,592.78	8,181,820.44	5,364,120.76	25,409,533.98
2.本期增加金额	3,470,575.74	1,481,997.74	628,498.87	5,581,072.35
(1) 计提	3,470,575.74	1,481,997.74	628,498.87	5,581,072.35
3.本期减少金额	1,120,319.53	1,001,459.25		2,121,778.78
(1) 处置或报废	1,120,319.53	1,001,459.25		2,121,778.78
4.期末余额	14,213,848.99	8,662,358.93	5,992,619.63	28,868,827.55
三、减值准备				
1.期初余额				
2.本期增加金额				
(1) 计提				
3.本期减少金额				
(1) 处置或报废				
4.期末余额				
四、账面价值				
1.期末账面价值	75,548,951.46	1,661,767.29	1,332,398.10	78,543,116.85
2.期初账面价值	83,895,577.67	2,059,881.38	1,912,840.29	87,868,299.34

## 11、使用权资产

单位：元

项目	房屋及建筑物	合计
一、账面原值：		
1.期初余额	2,989,698.36	2,989,698.36
2.本期增加金额		
3.本期减少金额		
4.期末余额	2,989,698.36	2,989,698.36
二、累计折旧		
1.期初余额		
2.本期增加金额	1,441,670.98	1,441,670.98
(1) 计提	1,441,670.98	1,441,670.98
3.本期减少金额		
(1) 处置		
4.期末余额	1,441,670.98	1,441,670.98
三、减值准备		
1.期初余额		
2.本期增加金额		
(1) 计提		
3.本期减少金额		
(1) 处置		
4.期末余额		
四、账面价值		
1.期末账面价值	1,548,027.38	1,548,027.38
2.期初账面价值	2,989,698.36	2,989,698.36

## 12、无形资产

## (1) 无形资产情况

单位：元

项目	土地使用权	专利权	非专利技术	开发工具软件	软件著作权	主播经纪合同	商标	合计
一、账面原值								
1.期初余额				4,213,289.72	6,914,500.00	2,038,834.95	56,603.77	13,223,228.44
2.本期增加金额								
(1) 购置								
(2) 内部研发								
(3) 企业合并增加								
3.本期减少金额						2,038,834.95		2,038,834.95
(1) 处置								
(2) 其他减少						2,038,834.95		2,038,834.95
4.期末余额				4,213,289.72	6,914,500.00		56,603.77	11,184,393.49
二、累计摊销								
1.期初余额				4,093,580.47	2,621,981.26	2,038,834.95	1,887.02	8,756,283.70
2.本期增加金额				59,014.34	549,825.00		11,320.83	620,160.17
(1) 计提				59,014.34	549,825.00		11,320.83	620,160.17
3.本期减少金额						2,038,834.95		2,038,834.95
(1)								

处置								
(2) 其他减少						2,038,834.95		2,038,834.95
4.期末余额				4,152,594.81	3,171,806.26		13,207.85	7,337,608.92
三、减值准备								
1.期初余额					3,192,868.75			3,192,868.75
2.本期增加金额								
(1) 计提								
3.本期减少金额								
(1) 处置								
4.期末余额					3,192,868.75			3,192,868.75
四、账面价值								
1.期末账面价值				60,694.91	549,824.99		43,395.92	653,915.82
2.期初账面价值				119,709.25	1,099,649.99		54,716.75	1,274,075.99

本期末通过公司内部研发形成的无形资产占无形资产余额的比例 84.08%。

### 13、商誉

#### (1) 商誉账面原值

单位：元

被投资单位名称 或形成商誉的事项	期初余额	本期增加		本期减少		期末余额
		企业合并形成的		处置		
中联畅想(深圳)网络科技有限公司	355,750,539.94					355,750,539.94
合计	355,750,539.94					355,750,539.94

## (2) 商誉减值准备

单位：元

被投资单位名称 或形成商誉的事 项	期初余额	本期增加		本期减少		期末余额
		计提		处置		
中联畅想（深圳） 网络科技有限公司	157,912,211.81	9,287,412.51				167,199,624.32
合计	157,912,211.81	9,287,412.51				167,199,624.32

商誉所在资产组或资产组组合的相关信息

中联畅想（深圳）网络科技有限公司主营业务为网络游戏开发、运营和互联网广告代理服务，2021年资产组业务与2018年7月收购形成商誉时的资产组保持一致，将软件著作权等长期资产认定为商誉资产组。截至2021年12月31日，资产组构成如下：

资产组构成	含商誉的资产组账面金额	资产组是否与购买日一致
资产组主要资产为固定资产、无形资产、经营性净资产以及商誉	295,364,871.49	一致

说明商誉减值测试过程、关键参数（如预计未来现金流量现值时的预测期增长率、稳定期增长率、利润率、折现率、预测期等）及商誉减值损失的确认方法：

根据北京中企华资产评估有限责任公司出具的《商誉资产组资产评估报告》（中企华评报字(2022)第6185号），按照资产组的预计未来现金流量及折现率计算现值确定可收回金额进行商誉减值测算：

项目	中联畅想资产组
商誉账面余额①	355,750,539.94
商誉减值准备余额②	157,912,211.81
商誉的账面价值③=①-②	197,838,328.13
未确认归属于少数股东权益的商誉价值④	97,442,758.63
包含未确认归属于少数股东权益的商誉价值⑤=④+③	295,281,086.76
资产组的账面价值⑥	83,784.73
包含整体商誉的资产组账面价值⑦=⑤+⑥	295,364,871.49
资产组预计未来现金流量的现值（可收回金额）⑧	281,503,061.78
资产组减值损失⑨=⑦-⑧	13,861,809.71
持股比例 ⑩	67%
商誉减值损失⑪=⑨*⑩	9,287,412.51

可收回金额计算的关键参数信息：

项目	关键参数	确定依据
预测期	2022年-2026年	
预测期增长率	-2.17% - 7.67%	参考历史增长率、行业增长率及公司目前的研发能力确定
稳定期增长率	0%	

毛利率	94.31%- 95.03%	历史毛利率水平
税前折现率	12.745%	按加权平均资本成本 WACCBT 计算得出

上述参数与前次减值测试不一致的情况：

本次减值测试基于 2021 年实际经营情况对购买日后相关预测进行调整，调整的关键参数主要是增长率以及税前折现率。收入增长率变动主要是因为受海外游戏市场竞争程度加剧等因素的影响；税前折现率变动主要是随行业风险变动而调整。其余各项关键参数与标的资产购买日盈利预测数据基本保持一致。

#### 商誉减值测试的影响

基于公司管理层对未来发展趋势的判断和经营规划，在未来预测能够实现的前提下，中联畅想（深圳）网络科技有限公司相关业务含商誉资产组账面值为人民币295,364,871.49元，预计未来现金流量现值在评估基准日 2021年12月31日的评估值为人民币281,503,061.78元，商誉需计提减值9,287,412.51元。

## 14、长期待摊费用

单位：元

项目	期初余额	本期增加金额	本期摊销金额	其他减少金额	期末余额
经营租入固定资产改良支出	16,049.86		10,700.04		5,349.82
合计	16,049.86		10,700.04		5,349.82

## 15、递延所得税资产/递延所得税负债

### (1) 未经抵销的递延所得税资产

单位：元

项目	期末余额		期初余额	
	可抵扣暂时性差异	递延所得税资产	可抵扣暂时性差异	递延所得税资产
计提坏账准备	33,188,580.35	7,216,517.91	26,747,440.08	6,622,720.37
其他非流动金融资产公允价值变动引起的递延所得税	7,120,000.00	1,780,000.00	7,120,000.00	1,780,000.00
政府补助引起的递延所得税	6,961,630.87	1,740,407.72	7,294,457.83	1,823,614.46
可抵扣亏损引起的递延所得税	43,002,128.79	10,306,461.12	2,257,143.93	270,459.14
超额广告费用引起的递延所得税	4,391,346.24	109,783.66	4,391,346.24	548,918.28

无形资产减值引起的递延所得税	3,192,868.75	478,930.31	3,192,868.75	478,930.31
股份支付费用引起的递延所得税	98,370,442.64	23,205,335.19	5,731,659.38	1,432,914.85
长期股权投资减值引起的所得税	3,731,765.51	932,941.38	3,731,765.51	932,941.38
预计负债引起的所得税			1,846,582.91	461,645.73
计提存货跌价准备	527,340.75	131,835.19		
合计	200,486,103.90	45,902,212.48	62,313,264.63	14,352,144.52

## (2) 未经抵销的递延所得税负债

单位：元

项目	期末余额		期初余额	
	应纳税暂时性差异	递延所得税负债	应纳税暂时性差异	递延所得税负债
非同一控制企业合并资产评估增值	4,772,212.13	715,831.82	5,387,403.43	808,110.51
非流动金融资产公允价值变动	169,620,828.01	42,405,207.00	7,449,980.12	1,862,495.03
合计	174,393,040.14	43,121,038.82	12,837,383.55	2,670,605.54

## (3) 以抵销后净额列示的递延所得税资产或负债

单位：元

项目	递延所得税资产和负债 期末互抵金额	抵销后递延所得税资产 或负债期末余额	递延所得税资产和负债 期初互抵金额	抵销后递延所得税资产 或负债期初余额
递延所得税资产		45,902,212.48		14,352,144.52
递延所得税负债		43,121,038.82		2,670,605.54

## (4) 未确认递延所得税资产明细

单位：元

项目	期末余额	期初余额
可抵扣亏损	65,315,634.44	56,117,396.27
坏账准备	4,733,491.57	2,456,708.60
投资型房地产减值	103,624,797.83	103,624,797.83
商誉减值	167,199,624.32	157,912,211.81
超额广告费	3,324,881.28	1,817,957.67



长期股权投资减值	23,490,452.67	
使用权资产暂时性差异	4,183.22	
合计	367,693,065.33	321,929,072.18

## (5) 未确认递延所得税资产的可抵扣亏损将于以下年度到期

单位：元

年份	期末金额	期初金额	备注
2022 年度	15,557,188.40	15,557,188.40	
2023 年度	19,246,460.55	19,246,460.55	
2024 年度	11,851,839.40	11,851,839.40	
2025 年度	7,575,847.89	7,575,847.89	
2026 年度	7,759,416.92		
无抵扣期限	3,324,881.28	1,886,060.03	
合计	65,315,634.44	56,117,396.27	--

## 16、短期借款

## (1) 短期借款分类

单位：元

项目	期末余额	期初余额
保证借款		50,000,000.00
短期借款利息		83,263.89
合计		50,083,263.89

## 17、应付账款

## (1) 应付账款列示

单位：元

项目	期末余额	期初余额
应付账款	14,273,252.93	2,688,933.34
合计	14,273,252.93	2,688,933.34

## 18、合同负债

单位：元

项目	期末余额	期初余额
合同负债	16,626,190.06	18,187,465.36
合计	16,626,190.06	18,187,465.36

## 19、应付职工薪酬

### (1) 应付职工薪酬列示

单位：元

项目	期初余额	本期增加	本期减少	期末余额
一、短期薪酬	6,767,435.10	84,938,020.40	36,696,849.64	55,008,605.86
二、离职后福利-设定提存计划		2,241,242.97	2,232,636.42	8,606.55
三、辞退福利		368,533.44	297,650.00	70,883.44
合计	6,767,435.10	87,547,796.81	39,227,136.06	55,088,095.85

### (2) 短期薪酬列示

单位：元

项目	期初余额	本期增加	本期减少	期末余额
1、工资、奖金、津贴和补贴	6,765,373.62	82,991,701.90	34,795,841.31	54,961,234.21
2、职工福利费		356,939.02	318,442.05	38,496.97
3、社会保险费		1,013,386.01	1,007,391.15	5,994.86
其中：医疗保险费		928,597.35	922,721.20	5,876.15
工伤保险费		17,648.60	17,529.89	118.71
生育保险费		67,140.06	67,140.06	
4、住房公积金		567,036.85	567,036.85	
5、工会经费和职工教育经费	2,061.48	8,956.62	8,138.28	2,879.82
合计	6,767,435.10	84,938,020.40	36,696,849.64	55,008,605.86

### (3) 设定提存计划列示

单位：元

项目	期初余额	本期增加	本期减少	期末余额
1、基本养老保险		2,206,549.24	2,198,239.54	8,309.70
2、失业保险费		34,693.73	34,396.88	296.85

合计		2,241,242.97	2,232,636.42	8,606.55
----	--	--------------	--------------	----------

## 20、应交税费

单位：元

项目	期末余额	期初余额
增值税	3,172,009.51	5,477,798.98
企业所得税	24,018,835.18	19,642,525.57
个人所得税	217,270.86	89,210.75
城市维护建设税	114,694.07	229,247.69
境外企业所得税	19,919,567.18	19,864,629.49
教育费附加	65,933.53	98,249.01
地方教育附加	43,955.68	65,499.34
房产税	59,878.45	19,959.50
土地使用税		721.68
印花税	34,236.02	37,680.04
代扣离境税	7,445,493.24	5,784,395.82
合计	55,091,873.72	51,309,917.87

## 21、其他应付款

单位：元

项目	期末余额	期初余额
其他应付款	204,637,828.36	163,115,567.71
合计	204,637,828.36	163,115,567.71

### (1) 其他应付款

#### 1) 按款项性质列示其他应付款

单位：元

项目	期末余额	期初余额
应付长期资产购建款	792,442.12	1,454,115.75
应付保证金押金	54,189,248.90	10,023,338.40
其他往来款	7,339,445.88	2,903,108.54
应付推广费	941,603.31	1,466,568.82
限制性股票回购义务	141,372,017.28	147,262,518.00

其他	3,070.87	5,918.20
合计	204,637,828.36	163,115,567.71

## 2) 账龄超过 1 年的重要其他应付款

单位：元

项目	期末余额	未偿还或结转的原因
单位一	7,193,773.00	厂房租赁押金
单位二	2,400,000.00	其他经营性往来款
合计	9,593,773.00	--

## 22、一年内到期的非流动负债

单位：元

项目	期末余额	期初余额
一年内到期的长期应付款	31,830,638.08	48,566,458.80
一年内到期的租赁负债	1,340,337.98	1,404,637.97
合计	33,170,976.06	49,971,096.77

## 23、其他流动负债

单位：元

项目	期末余额	期初余额
递延收益-未消耗游戏充值款		368,418.68
合同负债待转销项税	704,860.51	880,684.11
合计	704,860.51	1,249,102.79

## 24、租赁负债

单位：元

项目	期末余额	期初余额
房屋租金	244,722.42	1,585,060.39
合计	244,722.42	1,585,060.39

## 25、长期应付款

单位：元

项目	期末余额	期初余额
----	------	------

长期应付款	54,075,937.50	106,031,250.00
合计	54,075,937.50	106,031,250.00

## (1) 按款项性质列示长期应付款

单位：元

项目	期末余额	期初余额
股权收购款	54,075,937.50	106,031,250.00

## 26、预计负债

单位：元

项目	期末余额	期初余额	形成原因
未决诉讼		2,765,111.91	
合计		2,765,111.91	--

## 27、递延收益

单位：元

项目	期初余额	本期增加	本期减少	期末余额	形成原因
政府补助	7,294,457.83	822,598.56	1,155,425.52	6,961,630.87	
合计	7,294,457.83	822,598.56	1,155,425.52	6,961,630.87	--

涉及政府补助的项目：

单位：元

负债项目	期初余额	本期新增补助金额	本期计入营业外收入金额	本期计入其他收益金额	本期冲减成本费用金额	其他变动	期末余额	与资产相关/与收益相关
上市公司购房支持	7,294,457.83			332,826.96			6,961,630.87	与资产相关
2019 年第一批计算机软著补贴		4,200.00		4,200.00				与收益相关
2020 年高新技术企业认定奖励性资助		50,000.00		50,000.00				与收益相关
2020 年企业研究开发资助第一批第		213,000.00		213,000.00				与收益相关

三次资助								
2021 党活动经费补贴		8,480.00	8,480.00					与收益相关
党费返还款		576.00	576.00					与收益相关
高新 2020 年企业研发补助		146,000.00		146,000.00				与收益相关
区产业发展专项资金		300,000.00		300,000.00				与收益相关
稳岗补贴		7,842.56		7,842.56				与收益相关
职业技能提升行动专项资金		92,500.00		92,500.00				与收益相关
合计	7,294,457.83	822,598.56	9,056.00	1,146,369.52			6,961,630.87	与收益相关

## 28、股本

单位：元

	期初余额	本次变动增减 (+、-)					期末余额
		发行新股	送股	公积金转股	其他	小计	
股份总数	101,740,600.00						101,740,600.00

## 29、资本公积

单位：元

项目	期初余额	本期增加	本期减少	期末余额
资本溢价（股本溢价）	479,871,551.31	8,289,712.08		488,161,263.39
其他资本公积	7,564,407.14	92,002,269.79	8,289,712.08	91,276,964.85
合计	487,435,958.45	100,291,981.87	8,289,712.08	579,438,228.24

其他说明，包括本期增减变动情况、变动原因说明：

1. 其他资本公积增加89,805,214.20元系本年度股权激励确认股份支付，详见附注十三、股份支付。
2. 股份支付形成的递延所得税资产增加资本公积2,197,055.59元。
3. 股本溢价增加8,289,712.08元系授予对象已完成第一个限售期解禁，对应股份支付金额转入股本溢价。

## 30、库存股

单位：元

项目	期初余额	本期增加	本期减少	期末余额
库存股	147,262,518.00		5,890,500.72	141,372,017.28
合计	147,262,518.00		5,890,500.72	141,372,017.28

其他说明，包括本期增减变动情况、变动原因说明：

库存股本期减少系股权激励限制性股票计划第一个解锁期到期解锁336,024股，对应减少库存股人民币5,890,500.72元。

### 31、其他综合收益

单位：元

项目	期初余额	本期发生额					期末余额
		本期所得税前发生额	减：前期计入其他综合收益当期转入损益	减：前期计入其他综合收益当期转入留存收益	减：所得税费用	税后归属于母公司	
二、将重分类进损益的其他综合收益	-6,149,646.43	-2,462,830.88				-2,462,830.88	-8,612,477.31
外币财务报表折算差额	-6,149,646.43	-2,462,830.88				-2,462,830.88	-8,612,477.31
其他综合收益合计	-6,149,646.43	-2,462,830.88				-2,462,830.88	-8,612,477.31

### 32、盈余公积

单位：元

项目	期初余额	本期增加	本期减少	期末余额
法定盈余公积	50,870,300.00			50,870,300.00
合计	50,870,300.00			50,870,300.00

### 33、未分配利润

单位：元

项目	本期	上期
调整前上期末未分配利润	380,169,838.13	238,071,997.69
调整后期初未分配利润	380,169,838.13	238,071,997.69
加：本期归属于母公司所有者的净利润	209,341,138.76	147,698,240.44
减：提取法定盈余公积		4,200,300.00

应付普通股股利		1,400,100.00
期末未分配利润	589,510,976.89	380,169,838.13

调整期初未分配利润明细:

- 1)、由于《企业会计准则》及其相关新规定进行追溯调整,影响期初未分配利润元。
- 2)、由于会计政策变更,影响期初未分配利润元。
- 3)、由于重大会计差错更正,影响期初未分配利润元。
- 4)、由于同一控制导致的合并范围变更,影响期初未分配利润元。
- 5)、其他调整合计影响期初未分配利润元。

### 34、营业收入和营业成本

单位:元

项目	本期发生额		上期发生额	
	收入	成本	收入	成本
主营业务	465,530,047.13	25,221,743.43	191,286,975.78	52,079,454.25
其他业务	14,301,612.36	20,049,679.55	12,319,153.61	19,119,665.56
合计	479,831,659.49	45,271,422.98	203,606,129.39	71,199,119.81

经审计扣除非经常损益前后净利润孰低是否为负值

是  否

收入相关信息:

单位:元

合同分类	分部 1	分部 2	合计
商品类型			
其中:			
互联网行业	465,530,047.13		465,530,047.13
租赁行业	14,301,612.36		14,301,612.36
按经营地区分类			
其中:			
国内	416,568,803.61		416,568,803.61
国际	63,262,855.88		63,262,855.88
市场或客户类型			
其中:			
游戏业务	67,513,460.93		67,513,460.93
互联网直播带货业务	365,239,845.64		365,239,845.64
互联网电商直销业务	13,843,962.66		13,843,962.66
互联网广告代理业务	18,673,568.25		18,673,568.25



电信增值业务	259,209.65			259,209.65
租赁业务	14,301,612.36			14,301,612.36
合同类型				
其中：				
按商品转让的时间分类				
其中：				
按合同期限分类				
其中：				
按销售渠道分类				
其中：				
直销	461,158,091.24			461,158,091.24
代理	18,673,568.25			18,673,568.25
合计	479,831,659.49			479,831,659.49

与履约义务相关的信息：

具体见附注五、（二十三）收入。

与分摊至剩余履约义务的交易价格相关的信息：

本报告期末已签订合同、但尚未履行或尚未履行完毕的履约义务所对应的收入金额为 95,875,960.81 元，其中，14,942,513.19 元预计将于 2022 年度确认收入，13,884,632.90 元预计将于 2023 年度确认收入，14,094,851.01 元预计将于 2024 年度确认收入。

### 35、税金及附加

单位：元

项目	本期发生额	上期发生额
城市维护建设税	1,520,047.47	345,117.20
教育费附加	720,385.44	148,310.21
房产税	1,006,113.79	782,918.28
土地使用税	4,630.37	3,978.09
车船使用税	13,325.00	16,320.00
印花税	339,014.42	93,163.98
地方教育附加	480,256.93	98,868.73

合计	4,083,773.42	1,488,676.49
----	--------------	--------------

### 36、销售费用

单位：元

项目	本期发生额	上期发生额
人工费用	5,601,663.47	4,581,649.52
业务推广费	15,701,308.68	10,203,240.79
业务招待费	49,406.27	32,926.90
折旧及摊销	396,397.13	867,697.25
租金及水电管理费	75,579.38	71,166.45
包装费	604,154.91	
仓储费	103,161.70	
客服费用	564,243.75	
平台运营费用	750,707.53	
其他费用	869,513.36	617,656.81
合计	24,716,136.18	16,374,337.72

### 37、管理费用

单位：元

项目	本期发生额	上期发生额
人工费用	62,338,370.58	11,140,604.53
咨询等中介费用	5,215,718.58	3,063,736.13
租赁及水电管理费	845,353.77	1,799,693.52
业务招待费	2,383,394.72	1,455,174.55
折旧及摊销	3,558,963.64	2,589,682.67
办公费	1,289,043.49	524,558.02
车辆使用费	470,890.24	800,740.56
股权激励费用	89,805,214.20	7,541,335.30
其他费用	2,508,045.17	592,537.40
合计	168,414,994.39	29,508,062.68

本期管理费用本期发生额与上期相比，增加138,906,931.71元，增长470.74%，主要系报告期员工数量增加，相应的人工成本及股权激励费用增加所致。

### 38、研发费用

单位：元

项目	本期发生额	上期发生额
人工费用	14,049,400.51	11,370,688.11
折旧及摊销	3,617,002.95	3,664,978.59
租赁及水电管理费	691,170.98	694,803.89
技术服务费	199,180.89	187,875.15
其他费用	82,822.57	93,173.62
合计	18,639,577.90	16,011,519.36

### 39、财务费用

单位：元

项目	本期发生额	上期发生额
利息支出	923,305.28	6,443,941.62
减：利息收入	8,490,452.76	6,172,812.06
手续费及其他	254,220.62	153,436.86
汇兑损益	290,894.72	-2,079,501.58
合计	-7,022,032.14	-1,654,935.16

### 40、其他收益

单位：元

产生其他收益的来源	本期发生额	上期发生额
与日常经营相关的政府补助	1,146,369.52	4,877,910.56
可加计扣除的增值税进项税额	2,608,440.27	154,796.62
个税手续费返还	17,965.97	241,122.91
合计	3,772,775.76	5,273,830.09

### 41、投资收益

单位：元

项目	本期发生额	上期发生额
权益法核算的长期股权投资收益	-3,451,286.57	-6,683,933.23
合计	-3,451,286.57	-6,683,933.23

#### 42、公允价值变动收益

单位：元

产生公允价值变动收益的来源	本期发生额	上期发生额
非流动金融资产公允价值变动收益	162,170,847.89	7,449,980.12
合计	162,170,847.89	7,449,980.12

其他说明：

公司持有的华立科技股份有限公司402万股首次公开发行股票于 2021 年 6 月 17 日在深圳证券交易所创业板上市，2021年12月31日收盘价为60.2元，公司根据限售股估值模型确认其资产负债表日公允价值变动收益162,170,847.89元。

#### 43、信用减值损失

单位：元

项目	本期发生额	上期发生额
坏账损失	-8,731,179.99	-16,980,420.60
合计	-8,731,179.99	-16,980,420.60

#### 44、资产减值损失

单位：元

项目	本期发生额	上期发生额
二、存货跌价损失及合同履约成本减值损失	-527,340.75	
三、长期股权投资减值损失	-23,490,452.67	-3,731,765.51
十、无形资产减值损失		-938,868.75
十一、商誉减值损失	-9,287,412.51	
合计	-33,305,205.93	-4,670,634.26

#### 45、资产处置收益

单位：元

资产处置收益的来源	本期发生额	上期发生额
固定资产处置	1,173,805.84	575,854.62
持有待售资产处置利得		64,490,523.91
合计	1,173,805.84	65,066,378.53

#### 46、营业外收入

单位：元

项目	本期发生额	上期发生额	计入当期非经常性损益的金 额
政府补助	9,056.00	249,645.53	9,056.00
业绩补偿款	20,124,674.42	66,532,395.36	20,124,674.42
违约金收入		600,000.00	
无需支付的款项	44,202.37	20,331.00	44,202.37
获得赔偿收入	430,367.28		430,367.28
其他	81,124.40	10,773.66	81,124.40
合计	20,689,424.47	67,413,145.55	20,689,424.47

计入当期损益的政府补助:

单位: 元

补助项目	发放主体	发放原因	性质类型	补贴是否影 响当年盈亏	是否特殊补 贴	本期发生金 额	上期发生金 额	与资产相关/ 与收益相关
主题教育补助经费	中共深圳市 互联网行业 联合会委员 会	补助	因符合地方 政府招商引 资等地方性 扶持政策而 获得的补助	否	否		7,640.00	与收益相关
疫情期间政府代缴电费进项税	深圳市人民 政府	补助	因符合地方 政府招商引 资等地方性 扶持政策而 获得的补助	否	否		3,005.53	与收益相关
疫情防疫防护用品补贴	中国共产党 深圳市互联 网行业联合 会委员会	补助	因符合地方 政府招商引 资等地方性 扶持政策而 获得的补助	否	否		15,000.00	与收益相关
法律顾问服务支持补贴	深圳市福田 区企业发展 服务中心	补助	因符合地方 政府招商引 资等地方性 扶持政策而 获得的补助	否	否		24,000.00	与收益相关
政府鼓励中小企业上规模奖励	深圳市人力 资源和社会 保障局	奖励	因符合地方 政府招商引 资等地方性 扶持政策而 获得的补助	否	否		200,000.00	与收益相关
2021 年度党	中共深圳市 委网络安全	补助	因符合地方 政府招商引	否	否	8,480.00		与收益相关

员活动经费	和信息化委员会办公室		资等地方性扶持政策而获得的补助					
基层党组织2020年度党费返还款	中国共产党深圳市互联网行业联合会委员会	补助	因符合地方政府招商引资等地方性扶持政策而获得的补助	否	否	576.00		与收益相关
合计						9,056.00	249,645.53	

#### 47、营业外支出

单位：元

项目	本期发生额	上期发生额	计入当期非经常性损益的金额
固定资产报废损失		5,436.59	
罚款、赔偿支出	872,914.73	1,985,709.53	872,914.73
其他	180,856.05	36.89	180,856.05
合计	1,053,770.78	1,991,183.01	1,053,770.78

#### 48、所得税费用

##### (1) 所得税费用表

单位：元

项目	本期发生额	上期发生额
当期所得税费用	67,509,061.87	26,078,530.88
递延所得税费用	11,097,420.91	-7,128,364.81
合计	78,606,482.78	18,950,166.07

##### (2) 会计利润与所得税费用调整过程

单位：元

项目	本期发生额
利润总额	366,993,197.45
按法定/适用税率计算的所得税费用	91,748,299.36
子公司适用不同税率的影响	-19,728,919.84
调整以前期间所得税的影响	-24,542.91
非应税收入的影响	-5,030,960.10

不可抵扣的成本、费用和损失的影响	2,059,582.41
使用前期未确认递延所得税资产的可抵扣亏损的影响	-105.82
本期未确认递延所得税资产的可抵扣暂时性差异或可抵扣亏损的影响	9,402,162.38
加计扣除的影响	-1,251,911.83
离境所得税	1,415,849.44
税率调整导致期初递延所得税资产/负债余额的变化	17,029.69
所得税费用	78,606,482.78

#### 49、其他综合收益

详见附注七、（三十一）。

#### 50、现金流量表项目

##### （1）收到的其他与经营活动有关的现金

单位：元

项目	本期发生额	上期发生额
收到的利息收入	8,497,276.17	3,848,356.16
收到的政府补助、奖励	822,598.56	4,104,729.13
往来款净额	29,261,423.60	
其他	553,329.02	806,693.19
合计	39,134,627.35	8,759,778.48

##### （2）支付的其他与经营活动有关的现金

单位：元

项目	本期发生额	上期发生额
付现的期间费用	32,444,636.56	20,138,696.41
罚款及赔偿金支出	2,406,292.37	139,126.62
其他		36.89
往来款净额		3,042,733.32
合计	34,850,928.93	23,320,593.24

##### （3）收到的其他与筹资活动有关的现金

单位：元

项目	本期发生额	上期发生额
收回借款保证金	353,033.26	6,901,939.04
合计	353,033.26	6,901,939.04

#### (4) 支付的其他与筹资活动有关的现金

单位：元

项目	本期发生额	上期发生额
收购少数股东股权	36,611,913.69	25,110,292.71
支付使用权资产租金	1,511,462.88	
受限制使用的银行存款		353,686.20
合计	38,123,376.57	25,463,978.91

### 51、现金流量表补充资料

#### (1) 现金流量表补充资料

单位：元

补充资料	本期金额	上期金额
1. 将净利润调节为经营活动现金流量：	--	--
净利润	288,386,714.67	166,606,345.61
加：资产减值准备	42,036,385.92	21,651,054.86
固定资产折旧、油气资产折耗、生产性生物资产折旧	21,389,551.58	21,882,097.85
使用权资产折旧	1,441,670.98	
无形资产摊销	620,160.17	635,242.59
长期待摊费用摊销	10,700.04	519,888.58
处置固定资产、无形资产和其他长期资产的损失（收益以“-”号填列）	-1,173,805.84	-65,066,378.53
固定资产报废损失（收益以“-”号填列）	0.00	5,436.59
公允价值变动损失（收益以“-”号填列）	-162,170,847.89	-7,449,980.12
财务费用（收益以“-”号填列）	923,305.28	4,305,877.31
投资损失（收益以“-”号填列）	3,451,286.57	6,683,933.23
递延所得税资产减少（增加以“-”号填列）	-29,353,012.37	-8,508,910.99



递延所得税负债增加（减少以“—”号填列）	40,450,433.28	1,380,546.18
存货的减少（增加以“—”号填列）	-2,591,470.97	
经营性应收项目的减少（增加以“—”号填列）	-63,064,428.65	2,222,615.79
经营性应付项目的增加（减少以“—”号填列）	107,247,878.10	28,397,771.34
其他	67,833,956.87	-57,144,477.15
经营活动产生的现金流量净额	315,438,477.74	116,121,063.14
2. 不涉及现金收支的重大投资和筹资活动：	--	--
债务转为资本		
一年内到期的可转换公司债券		
融资租入固定资产		
3. 现金及现金等价物净变动情况：	--	--
现金的期末余额	641,858,530.72	434,582,204.86
减：现金的期初余额	434,582,204.86	176,264,443.89
加：现金等价物的期末余额		
减：现金等价物的期初余额		
现金及现金等价物净增加额	207,276,325.86	258,317,760.97

## （2）本期支付的取得子公司的现金净额

单位：元

	金额
其中：	--
其中：	--
加：以前期间发生的企业合并于本期支付的现金或现金等价物	11,954,545.11
其中：	--
收购子公司中联畅想 67% 股权	11,954,545.11
取得子公司支付的现金净额	11,954,545.11

## （3）现金和现金等价物的构成

单位：元

项目	期末余额	期初余额
一、现金	641,858,530.72	434,582,204.86

其中：库存现金	69,473.84	1,471.69
可随时用于支付的银行存款	601,163,136.04	416,618,251.73
可随时用于支付的其他货币资金	40,625,920.84	17,962,481.44
三、期末现金及现金等价物余额	641,858,530.72	434,582,204.86

## 52、所有权或使用权受到限制的资产

单位：元

项目	期末账面价值	受限原因
货币资金	652.94	暂未更新法人信息，银行账户限制使用
合计	652.94	--

## 53、外币货币性项目

### (1) 外币货币性项目

单位：元

项目	期末外币余额	折算汇率	期末折算人民币余额
货币资金	--	--	
其中：美元	6,397,336.95	6.3757	40,787,501.19
欧元			
港币	16,342,720.97	0.8176	13,361,808.67
应收账款	--	--	
其中：美元	1,222,577.37	6.3757	7,794,786.54
欧元			
港币			
印尼卢比	7,812,490,724.49	0.00044672	3,489,995.86
马来西亚林吉特	14,489.74	1.5266	22,120.04
泰铢	5,572,542.70	0.1912	1,065,470.16
菲律宾比索	868,587.24	0.1251	108,660.26
缅甸币	300,469.56	0.0036	1,081.69
长期借款	--	--	
其中：美元			
欧元			
港币			

其他应收款			
其中：美元	121,754.04	6.3757	776,267.23
港币	320,631.51	0.8176	262,148.32
其他应付款			
其中：美元	174,939.20	6.3757	1,115,359.86

(2) 境外经营实体说明，包括对于重要的境外经营实体，应披露其境外主要经营地、记账本位币及选择依据，记账本位币发生变化的还应披露原因。

√ 适用 □ 不适用

子公司名称	注册地	记账本位币	选择依据
盛讯达（香港）科技有限公司	中国香港	港币	主要经营地的法定货币
香港欢乐畅想科技有限公司	中国香港	美元	日常业务结算常用货币

## 54、政府补助

### (1) 政府补助基本情况

单位：元

种类	金额	列报项目	计入当期损益的金额
与资产相关		递延收益/其他收益	332,826.96
与收益相关	813,542.56	递延收益/其他收益	813,542.56
与收益相关	9,056.00	递延收益/营业外收入	9,056.00
合计	822,598.56		1,155,425.52

### (2) 政府补助退回情况

□ 适用 √ 不适用

其他说明：

政府补助明细内容详见本附注七、（二十七）递延收益、（四十）其他收益和（四十六）营业外收入中涉及政府补助的项目披露。

## 八、合并范围的变更

### 1、其他原因的合并范围变动

说明其他原因导致的合并范围变动（如，新设子公司、清算子公司等）及其相关情况：

企业名称	合并期间	变化原因
海南盛讯云商网络科技有限公司	2021年	新设立子公司
深圳市拓华网络科技有限公司	2021年	新设立子公司

## 九、在其他主体中的权益

### 1、在子公司中的权益

#### (1) 企业集团的构成

子公司名称	主要经营地	注册地	业务性质	持股比例		取得方式
				直接	间接	
深圳市盛讯网络科技有限公司	深圳	深圳	游戏开发	100.00%		设立
盛讯达（香港）科技有限公司	香港	香港	游戏发行、投资	100.00%		设立
深圳市利丰创达投资有限公司	深圳	深圳	投资兴办实业、投资咨询、国内贸易、经营进出口业务	100.00%		非同一控制下的企业合并
深圳市盛讯云商科技有限公司	深圳	深圳	电子商务、国内贸易、货物进出口、品牌推广	51.00%		设立
中联畅想（深圳）网络科技有限公司	深圳	深圳	软硬件的开发与销售、国内贸易、经营进出口业务	100.00%		非同一控制下的企业合并
香港欢乐畅想科技有限公司	香港	香港	互联网的技术开发，计算机软硬件的技术开发及销售		100.00%	非同一控制下的企业合并
香港乐想科技有限公司	香港	香港	互联网的技术开发，计算机软硬件的技术开发及销售		100.00%	设立
深圳市方拓网络科技有限公司	深圳	深圳	互联网的技术开发；计算机软硬件的技术开发及销售		100.00%	非同一控制下的企业合并
深圳市拓普方网络有限公司	深圳	深圳	互联网的技术开发；计算机软		100.00%	设立

			件的技术开发及销售			
深圳市悠乐软件科技有限公司	深圳	深圳	计算机软硬件、电子设备的技术开发、销售及相关信息咨询；		51.00%	非同一控制下的企业合并
深圳市悠乐畅想科技有限公司	深圳	深圳	计算机软硬件、电子设备的技术开发、销售及相关信息咨询；		51.00%	非同一控制下的企业合并
霍尔果斯悠畅网络科技有限公司	新疆	新疆	互联网的技术开发，计算机软硬件的技术开发及销售		51.00%	设立
霍尔果斯方拓网络科技有限公司	新疆	新疆	互联网信息推广、营销及相关信息咨询		100.00%	设立
海南盛讯云商网络科技有限公司	海南	海南	电子商务、国内贸易、货物进出口、品牌推广		51.00%	设立
深圳市拓华网络科技有限公司	深圳	深圳	互联网数据服务、工业互联网数据服务		100.00%	设立

## (2) 重要的非全资子公司

单位：元

子公司名称	少数股东持股比例	本期归属于少数股东的损益	本期向少数股东宣告分配的股利	期末少数股东权益余额
深圳市盛讯云商科技有限公司	49.00%	81,235,373.05	44,269,154.37	50,595,964.32

## (3) 重要非全资子公司的主要财务信息

单位：元

子公司名称	期末余额						期初余额					
	流动资产	非流动资产	资产合计	流动负债	非流动负债	负债合计	流动资产	非流动资产	资产合计	流动负债	非流动负债	负债合计
深圳市盛讯云商科技	414,684,488.82	23,740,781.93	438,425,270.75	235,624,595.63	0.00	235,624,595.63	150,314,588.55	1,609,015.76	151,923,604.31	116,566,461.59		116,566,461.59

有限公司												
------	--	--	--	--	--	--	--	--	--	--	--	--

单位：元

子公司名称	本期发生额				上期发生额			
	营业收入	净利润	综合收益总额	经营活动现金流量	营业收入	净利润	综合收益总额	经营活动现金流量
深圳市盛讯云商科技有限公司	379,112,069.19	165,786,475.61	165,786,475.61	320,160,591.79	46,534,720.97	28,787,841.28	28,787,841.28	41,656,981.23

## 2、在合营安排或联营企业中的权益

### (1) 不重要的合营企业和联营企业的汇总财务信息

单位：元

	期末余额/本期发生额	期初余额/上期发生额
合营企业：	--	--
下列各项按持股比例计算的合计数	--	--
联营企业：	--	--
投资账面价值合计	18,819,167.73	44,810,906.97
下列各项按持股比例计算的合计数	--	--
--净利润	-3,451,286.57	-6,683,933.23
--综合收益总额	-3,451,286.57	-6,683,933.23

## 十、与金融工具相关的风险

本公司的主要金融工具包括货币资金、应收账款、其他应收款、应付账款、其他应付款等。本公司的金融工具导致的主要风险是信用风险、流动风险及市场风险。公司经营管理层全面负责风险管理目标和政策的确定，并对风险管理目标和政策承担最终责任。

### (一) 信用风险

信用风险是指金融工具的一方不履行义务，造成另一方发生财务损失的风险。本公司主要面临赊销导致的客户信用风险。在签订新合同之前，本公司会对新客户的信用风险进行评估，包括外部信用评级和在某些情况下的银行资信证明（当此信息可获取时）。公司通过对已有客户信用评级的季度监控以及应收账款账龄分析的月度审核来确保公司的整体信用风险在可控的范围内。在监控客户的信用风险时，按照客户的信用特征对其分组。被评为“高风险”级别的客户会放在受限制客户名单里，并且只有在额外批准的前提下，公司才可在未来期间内对其赊销，否则必须要求其提前支付相应款项。

### (二) 流动性风险

流动风险，是指企业在履行以交付现金或其他金融资产的方式结算的义务时发生资金短缺的风险。本公司的政策是确保拥有充足的现金以偿还到期债务。流动性风险由本公司的财务部门集中控制。财务部门通过监控现金余额、可随时变现的有价证券以及对未来12个月现金流量的滚动预测，确保公司在所有合理预测的情况下拥有充足的资金偿还债务。

### (三) 市场风险

市场风险，是指金融工具的公允价值或未来现金流量因市场价格变动而发生波动的风险，包括汇率风险、利率风险和

其他价格风险。

1、汇率风险：汇率风险，是指经济主体持有或运用外汇的经济活动中，因汇率变动而蒙受损失的可能性。

2、利率风险：利率风险，是指金融工具的公允价值或未来现金流量因市场利率变动而发生波动的风险。

3、其他价格风险：财务部门通过定时关注各种市场因素，确保公司通过理财、结汇等多种方式，最大限度的减少由于市场风险带来的损失。

## 十一、公允价值的披露

### 1、以公允价值计量的资产和负债的期末公允价值

单位：元

项目	期末公允价值			
	第一层次公允价值计量	第二层次公允价值计量	第三层次公允价值计量	合计
一、持续的公允价值计量	--	--	--	--
(二) 其他非流动金融资产		221,880,828.01	26,000,000.00	247,880,828.01
1.以公允价值计量且其变动计入当期损益的金融资产		221,880,828.01	26,000,000.00	247,880,828.01
(1) 权益工具投资		221,880,828.01	26,000,000.00	247,880,828.01
持续以公允价值计量的资产总额		221,880,828.01	26,000,000.00	247,880,828.01
二、非持续的公允价值计量	--	--	--	--

### 2、持续和非持续第二层次公允价值计量项目，采用的估值技术和重要参数的定性及定量信息

持续第二层次公允价值计量项目为公司持有的已公开发行尚处于限售期的广州华立科技股份有限公司股票，公允价值依据被投资企业公告的估值材料计算得出，估值材料包括：被投资企业公允价值、股价波动率、行业股息率等，估值技术为流通限售股票估值模型。期初与期末账面价值间的调节系本期被投资企业公开发行后估值方法改变后进行测算的调整。

### 3、持续和非持续第三层次公允价值计量项目，采用的估值技术和重要参数的定性及定量信息

持续第三层次公允价值计量项目为公司各权益工具投资，公允价值依据被投资企业提供的估值材料计算得出，估值材料包括：被投资项目或企业财务报表、关键业绩指标等，估值技术包括：市场法、收益法、报表分析法等。期初与期末账面价值间无调节。

## 十二、关联方及关联交易

### 1、本企业的母公司情况

本企业的母公司情况的说明

报告期末，陈湧锐对本公司的直接持股比例为38.72%，为本公司的实际控制人。

本企业最终控制方是陈湧锐。

其他说明：

本企业子公司的情况详见附注九、在其他主体中的权益（一）。

### 2、本企业的子公司情况

本企业子公司的情况详见附注九、在其他主体中的权益（一）。

### 3、本企业合营和联营企业情况

本企业重要的合营或联营企业详见附注九、在其他主体中的权益（二）。

### 4、其他关联方情况

其他关联方名称	其他关联方与本企业关系
深圳市蓝途国际旅行社有限公司	实际控制人陈湧锐的妹妹控制的企业
广州和翊电子商务有限公司	子公司少数股东广东辛选控股有限公司之子公司
广州辛选网络信息科技有限公司	子公司少数股东广东辛选控股有限公司之子公司
宿迁巴伽供应链有限公司	子公司少数股东广东辛选控股有限公司之子公司
广州和祥贸易有限责任公司	子公司少数股东广东辛选控股有限公司之子公司
广州辛选供应链有限公司	子公司少数股东广东辛选控股有限公司之子公司

### 5、关联交易情况

#### (1) 购销商品、提供和接受劳务的关联交易

采购商品/接受劳务情况表

单位：元

关联方	关联交易内容	本期发生额	获批的交易额度	是否超过交易额度	上期发生额
宿迁巴伽供应链有限公司	渠道费	62,505.57		否	
广州辛选网络信息	外包客服费	562,539.80		否	



科技有限公司					
广州辛选供应链有限公司	货款、仓储物流费	95,000.52		否	
广州和翊电子商务有限公司	场地租金及运营费用	3,371,935.91		否	
广州和祥贸易有限责任公司	货款	60,090.14		否	
深圳市蓝途国际旅行社有限公司	员工出差住宿服务及中秋福利费			否	22,161.00

出售商品/提供劳务情况表

单位：元

关联方	关联交易内容	本期发生额	上期发生额
广州辛选供应链有限公司	货款	7,550.44	

## (2) 关联担保情况

本公司作为担保方

单位：元

被担保方	担保金额	担保起始日	担保到期日	担保是否已经履行完毕

本公司作为被担保方

单位：元

担保方	担保金额	担保起始日	担保到期日	担保是否已经履行完毕
陈湧锐	20,000,000.00	2020年01月13日	2021年01月12日	是
陈湧锐	30,000,000.00	2020年02月26日	2021年02月25日	是

## (3) 关键管理人员报酬

单位：元

项目	本期发生额	上期发生额
关键管理人员报酬	5,963,897.18	5,441,703.87

## (4) 其他关联交易

代收代付

关联方	关联交易内容	本期发生额	上期发生额
广州辛选网络信息科技有限公司	代收平台佣金	218,855,663.99	22,704,622.76

## 6、关联方应收应付款项

### (1) 应收项目

单位：元

项目名称	关联方	期末余额		期初余额	
		账面余额	坏账准备	账面余额	坏账准备
其他应收款	广州辛选网络信息科技有限公司	30,226,339.85	1,511,316.99	9,238,181.47	461,909.07

### (2) 应付项目

单位：元

项目名称	关联方	期末账面余额	期初账面余额
其他应付款	广州和翊电子商务有限公司	320,780.60	
其他应付款	广州辛选供应链有限公司	152,372.51	
其他应付款	广州辛选网络信息科技有限公司	330,102.92	

## 十三、股份支付

### 1、股份支付总体情况

√ 适用 □ 不适用

单位：元

公司本期授予的各项权益工具总额	0.00
公司本期行权的各项权益工具总额	336,024.00
公司本期失效的各项权益工具总额	0.00
公司期末发行在外的其他权益工具行权价格的范围和合同剩余期限	公司授予的限制性股票授予价格为 17.53 元/股，授予日收盘价格为 42.2 元/股，合同剩余期限为 1 年 11 个月

其他说明

2020年12月，2020年第四届董事会第三次会议决议通过的《关于深圳市盛讯达科技股份有限公司2020年限制性股票激励计划（草案）及其摘要的议案》规定，公司向12名激励对象授予限制性人民币普通股（A股）8,400,600.00股，每股面值1元，每股授予价格为人民币17.53元。公司第四届董事会第四次会议通过的《关于深圳市盛讯达科技股份有限公司2020年限制性股票激励计划（草案修订稿）及其摘要的议案》，同意公司根据实际情况对《深圳市盛讯达科技股份有限公司2020年限制性股票激励计划（草案）》及其摘要中的本激励计划的限售期和解除限售安排、预计限制性股票实施对各期经营业绩的影响、回购价格确定方式的内容进行修改。公司2020年第三次临时股东大会决议通过了《关于深圳市盛讯达科技股份有限公司2020年限制性股票激励计划（草案修订稿）及其摘要的议案》，同意向12名激励对象授予限制性人民币普通股（A股）8,400,600.00股，每股面值1元，每股授予价格为人民币17.53元。限制性股票激励计划自授予完成登记后的12个月后、24个月后、36个月后分三次解锁，每次解锁的限制性股票比例分别为授予总量的4%、46%、50%。

截至2021年12月31日，授予对象已完成第一、第二个限售期的业绩考核目标。本激励计划的解除限售考核年度为2020至2022年三个会计年度，每个会计年度考核一次，公司限制性股票具体业绩考核要求如下：

解除限售期	业绩考核目标
第一个解除限售期	盛讯云商2020年净利润不低于2,000万元
第二个解除限售期	盛讯云商2021年净利润不低于22,000万元
第三个解除限售期	盛讯云商2022年净利润不低于26,000万元

## 2、以权益结算的股份支付情况

√ 适用 □ 不适用

单位：元

授予日权益工具公允价值的确定方法	授予日收盘价
可行权权益工具数量的确定依据	根据可行权员工数量等信息确定
本期估计与上期估计有重大差异的原因	无
以权益结算的股份支付计入资本公积的累计金额	99,543,605.09
本期以权益结算的股份支付确认的费用总额	89,805,214.20

## 十四、承诺及或有事项

### 1、重要承诺事项

资产负债表日存在的重要承诺

报告期内，公司不存在需要披露的重要承诺事项。

### 2、或有事项

#### (1) 资产负债表日存在的重要或有事项

报告期内，公司不存在需要披露的重要或有事项。

#### (2) 公司没有需要披露的重要或有事项，也应予以说明

公司不存在需要披露的重要或有事项。

## 十五、资产负债表日后事项

### 1、利润分配情况

单位：元

拟分配的利润或股利	20,348,120.00
-----------	---------------

## 十六、其他重要事项

### 1、分部信息

#### (1) 报告分部的确定依据与会计政策

(1) 公司以内部组织结构、管理要求、内部报告制度为依据确定经营分部。公司的经营分部是指同时满足下列条件的组成部分：A. 该组成部分能够在日常活动中产生收入、发生费用；B. 管理层能够定期评价该组成部分的经营成果，以决定向其配置资源、评价其业绩；C. 能够取得该组成部分的财务状况、经营成果和现金流量等有关会计信息。

(2) 公司以经营分部为基础确定报告分部，满足下列条件之一的经营分部确定为报告分部：A. 该经营分部的分部收入占所有分部收入合计的10%或者以上；B. 该分部的分部利润（亏损）的绝对额，占所有盈利分部利润合计额或者所有亏损分部亏损合计额的绝对额两者中较大者的10%或者以上。

(3) 按上述会计政策确定的报告分部的经营分部的对外交易收入合计额占合并总收入的比重未达到75%时，增加报告分部的数量，按下述规定将其他未作为报告分部的经营分部纳入报告分部的范围，直到该比重达到75%：A. 将管理层认为披露该经营分部信息对会计信息使用者有用的经营分部确定为报告分部；B. 将该经营分部与一个或一个以上的具有相似经济特征、满足经营分部合并条件的其他经营分部合并，作为一个报告分部。

(4) 分部间转移价格参照市场价格确定。

(5) 由于部分分部存在资产、人员混合使用的问题，故仅披露分部营业收入、营业成本。

#### (2) 报告分部的财务信息

单位：元

项目	本期营业收入	本期营业成本	上期营业收入	上期营业成本	分部间抵销	合计
游戏业务	67,513,460.93	3,558,144.11	85,325,246.11	5,993,670.21		
电信增值业务	259,209.65	209,827.23	42,471,080.15	42,012,489.83		
互联网演艺业务			0.81			
租赁业务	14,301,612.36	20,049,679.55	12,317,913.99	19,119,665.56		
互联网直播带货业务	365,239,845.64	6,718,765.68	46,534,720.97			
互联网电商直销业务	13,843,962.66	12,844,356.73				
互联网广告代理业务	18,673,568.25	1,890,649.68	16,957,167.36	4,073,294.21		
合计	479,831,659.49	45,271,422.98	203,606,129.39	71,199,119.81		

## 2、其他

### (1) 业绩承诺事项

2018年7月，公司以自有资金50,250万元购买江西焱焱网络科技有限公司（以下简称“江西焱焱”）持有的中联畅想（深圳）网络科技有限公司（以下简称“中联畅想”）67%的股权。根据股权转让协议约定，中联畅想2018年、2019年、2020年、2021年经审计的扣除非经常性损益后归属于母公司所有者的净利润分别不低于6,000万元、7,500万元、9,375万元及11,250万元。补偿期内，中联畅想实际净利润如果未能达到承诺净利润，江西焱焱应对公司进行现金补偿，如江西焱焱未能按期支付补偿款，公司有权以应支付的剩余收购款抵扣相应的补偿金额。2021年4月，公司与江西焱焱就《前次股权收购协议》、《33%股权收购协议》项下的剩余收购价款支付安排、盈利预测补偿安排与超额业绩奖励以及《补充协议一》有关事项进行调整，签订了《关于中联畅想（深圳）网络科技有限公司之股权收购协议的补充协议二》（以下简称“《补充协议二》”），根据补充协议二约定：江西焱焱自愿放弃对2018年度、2019年度已补偿的现金冲回。盈利预测补偿期间调整为五年，即2018年、2019年、2020年、2021年和2022年。原约定中联畅想2021年的承诺净利润为不低于11,250.00万元，现变更为：中联畅想2021年的承诺净利润为不低于6,500.00万元，2022年的承诺净利润为不低于6,750.00万元。净利润以中联畅想当期实现的合并报表范围内扣除非经常性损益前后的归属于母公司的净利润孰低者为准。

2018年度、2019年度、2020年度和2021年度，中联畅想的实际盈利数分别为6,109.84万元、5,309.28万元、6,347.78万元和5,231.29万元，盈利承诺完成率分别为101.83%、70.79%、67.71%和80.48%。

### (2) 租赁

#### 1. 经营租赁出租人各类租出资产的披露格式如下

项目	金额
一、收入情况	
租赁收入	14,301,612.36
其中：未计入租赁收款额的可变租赁付款额相关的收入	
二、资产负债表日后将收到的未折现租赁收款额	
第1年	14,942,513.19
第2年	13,884,632.90
第3年	14,094,851.01
第4年	14,877,898.29
第5年	15,504,336.11
5年以上	22,571,729.32

#### 2. 承租人信息披露

##### (1) 承租人信息

项目	金额
租赁负债的利息费用	106,824.92
计入相关资产成本或当期损益的简化处理的短期租赁费用	931,632.32
计入相关资产成本或当期损益的简化处理的低价值资产租赁费用(低价值资产的短期租赁费用除外)	
未纳入租赁负债计量的可变租赁付款额	
其中：售后租回交易产生部分	
转租使用权资产取得的收入	
与租赁相关的总现金流出	2,373,303.30
售后租回交易产生的相关损益	
售后租回交易现金流入	

售后租回交易现金流出	
其他	

## 十七、母公司财务报表主要项目注释

### 1、应收账款

#### (1) 应收账款分类披露

单位：元

类别	期末余额					期初余额				
	账面余额		坏账准备		账面价值	账面余额		坏账准备		账面价值
	金额	比例	金额	计提比例		金额	比例	金额	计提比例	
按单项计提坏账准备的应收账款	30,152,280.14	98.75%	26,102,280.14	86.57%	4,050,000.00	31,371,315.58	99.63%	23,157,292.84	73.82%	8,214,022.74
其中：										
按组合计提坏账准备的应收账款	381,846.30	1.25%	17,501.87	4.58%	364,344.43	115,143.27	0.37%	7,166.67	6.22%	107,976.60
其中：										
合并范围内关联方应收款项	34,305.76	0.11%			34,305.76	34,305.76	0.11%			34,305.76
账龄组合	347,540.54	1.14%	17,501.87	5.04%	330,038.67	80,837.51	0.26%	7,166.67	8.87%	73,670.84
合计	30,534,126.44	100.00%	26,119,782.01	85.54%	4,414,344.43	31,486,458.85	100.00%	23,164,459.51	73.57%	8,321,999.34

按单项计提坏账准备：

单位：元

名称	期末余额			
	账面余额	坏账准备	计提比例	计提理由
客户一	16,060,830.00	15,810,830.00	98.44%	业务调整，不再合作
客户二	12,511,353.02	8,711,353.02	69.63%	业务调整，不再合作
客户三	978,757.40	978,757.40	100.00%	业务调整，不再合作
客户四	601,339.72	601,339.72	100.00%	业务调整，不再合作
合计	30,152,280.14	26,102,280.14	--	--

按组合计提坏账准备：

单位：元

名称	期末余额		
	账面余额	坏账准备	计提比例
1 年以内	347,540.54	17,501.87	5.04%
合计	347,540.54	17,501.87	--

确定该组合依据的说明：

如是按照预期信用损失一般模型计提应收账款坏账准备，请参照其他应收款的披露方式披露坏账准备的相关信息：

适用  不适用

按账龄披露

单位：元

账龄	账面余额
1 年以内（含 1 年）	347,540.54
1 至 2 年	978,757.40
2 至 3 年	22,450.09
3 年以上	29,185,378.41
3 至 4 年	29,185,378.41
合计	30,534,126.44

## （2）本期计提、收回或转回的坏账准备情况

本期计提坏账准备情况：

单位：元

类别	期初余额	本期变动金额				期末余额
		计提	收回或转回	核销	其他	
单项计提	23,157,292.84	2,944,987.30				26,102,280.14
账龄组合	7,166.67	10,335.20				17,501.87
合计	23,164,459.51	2,955,322.50				26,119,782.01

## （3）按欠款方归集的期末余额前五名的应收账款情况

单位：元

单位名称	应收账款期末余额	占应收账款期末余额合计数的比例	坏账准备期末余额
第一名	16,060,830.00	52.60%	15,810,830.00
第二名	12,511,353.02	40.97%	8,711,353.02
第三名	978,757.40	3.21%	978,757.40
第四名	601,339.72	1.97%	601,339.72
第五名	330,690.83	1.08%	16,653.33

合计	30,482,970.97	99.83%	
----	---------------	--------	--

#### (4) 因金融资产转移而终止确认的应收账款

截至2021年12月31日，无因金融资产转移而终止确认的应收账款。

#### (5) 转移应收账款且继续涉入形成的资产、负债金额

截至2021年12月31日，无因转移应收账款且继续涉入形成的资产、负债金额。

## 2、其他应收款

单位：元

项目	期末余额	期初余额
其他应收款	581,503,019.42	621,052,496.41
合计	581,503,019.42	621,052,496.41

### (1) 其他应收款

#### 1) 其他应收款按款项性质分类情况

单位：元

款项性质	期末账面余额	期初账面余额
合并范围内关联方款项	565,751,891.53	571,746,791.53
押金和保证金	361,437.90	431,437.90
代扣代缴社保公积金	70,996.58	72,947.56
备用金	16,000.00	
其他往来款	16,218,207.60	51,396,356.53
合计	582,418,533.61	623,647,533.52

#### 2) 坏账准备计提情况

单位：元

坏账准备	第一阶段	第二阶段	第三阶段	合计
	未来 12 个月预期信用损失	整个存续期预期信用损失 (未发生信用减值)	整个存续期预期信用损失 (已发生信用减值)	
2021 年 1 月 1 日余额	2,595,037.11			2,595,037.11
2021 年 1 月 1 日余额在本期	—	—	—	—



本期转回	1,679,522.92			1,679,522.92
2021 年 12 月 31 日余额	915,514.19			915,514.19

损失准备本期变动金额重大的账面余额变动情况

适用  不适用

按账龄披露

单位：元

账龄	账面余额
1 年以内（含 1 年）	7,338,945.87
1 至 2 年	112,337,323.01
2 至 3 年	4,236,791.83
3 年以上	458,505,472.90
3 至 4 年	3,766,807.40
4 至 5 年	454,730,015.00
5 年以上	8,650.50
合计	582,418,533.61

### 3) 本期计提、收回或转回的坏账准备情况

本期计提坏账准备情况：

单位：元

类别	期初余额	本期变动金额				期末余额
		计提	收回或转回	核销	其他	
应收押金和保证金组合	21,571.90		3,500.00			18,071.90
应收其他款组合	2,573,465.21		1,676,022.92			897,442.29
合计	2,595,037.11		1,679,522.92			915,514.19

### 4) 按欠款方归集的期末余额前五名的其他应收款情况

单位：元

单位名称	款项的性质	期末余额	账龄	占其他应收款期末余额合计数的比例	坏账准备期末余额
第一名	合并范围内关联方	466,402,296.83	5 年以内	80.08%	0.00
第二名	合并范围内关联方	99,277,014.70	1-2 年	17.05%	0.00
第三名	应收购房款尾款	16,218,207.60	2 年以内	2.78%	893,092.46
第四名	押金保证金	150,000.00	5 年以内	0.03%	7,500.00
第五名	合并范围内关联方	72,580.00	5 年以内	0.01%	0.00

合计	--	582,120,099.13	--	99.95%	900,592.46
----	----	----------------	----	--------	------------

### 3、长期股权投资

单位：元

项目	期末余额			期初余额		
	账面余额	减值准备	账面价值	账面余额	减值准备	账面价值
对子公司投资	847,690,535.34	150,689,714.68	697,000,820.66	757,885,321.14	150,689,714.68	607,195,606.46
对联营、合营企业投资	46,041,385.91	27,222,218.18	18,819,167.73	48,542,672.48	3,731,765.51	44,810,906.97
合计	893,731,921.25	177,911,932.86	715,819,988.39	806,427,993.62	154,421,480.19	652,006,513.43

#### (1) 对子公司投资

单位：元

被投资单位	期初余额(账面价值)	本期增减变动				期末余额(账面价值)	减值准备期末余额
		追加投资	减少投资	计提减值准备	其他		
深圳市利丰创达投资有限公司							343,985.84
中联畅想(深圳)网络科技有限公司	599,654,271.16					599,654,271.16	150,345,728.84
深圳市盛讯云商科技有限公司	7,541,335.30				89,805,214.20	97,346,549.50	
合计	607,195,606.46				89,805,214.20	697,000,820.66	150,689,714.68

#### (2) 对联营、合营企业投资

单位：元

投资单位	期初余额(账面价值)	本期增减变动								期末余额(账面价值)	减值准备期末余额
		追加投资	减少投资	权益法下确认的投资损益	其他综合收益调整	其他权益变动	宣告发放现金股利或利润	计提减值准备	其他		
一、合营企业											
小计	0.00									0.00	0.00
二、联营企业											

深圳市乐玩游戏科技有限公司											3,731,765.51
广州畅想影业传媒有限公司	44,810,906.97	950,000.00		-3,451,286.57				23,490,452.67		18,819,167.73	23,490,452.67
小计	44,810,906.97	950,000.00		-3,451,286.57				23,490,452.67		18,819,167.73	27,222,218.18
合计	44,810,906.97	950,000.00		-3,451,286.57				23,490,452.67		18,819,167.73	27,222,218.18

### (3) 其他说明

详细说明详见附注七、（七）长期股权投资。

## 4、营业收入和营业成本

单位：元

项目	本期发生额		上期发生额	
	收入	成本	收入	成本
主营业务	3,629,434.30	448,200.20	30,612,210.73	29,206,582.22
其他业务	9,876.88	9,876.88	119,048.35	118,790.18
合计	3,639,311.18	458,077.08	30,731,259.08	29,325,372.40

收入相关信息：

单位：元

合同分类	分部 1	分部 2	合计
商品类型			
其中：			
互联网行业	3,629,434.30		3,629,434.30
租赁行业	9,876.88		9,876.88
按经营地区分类			
其中：			
国内	1,988,334.58		1,988,334.58
国际	1,650,976.60		1,650,976.60
市场或客户类型			
其中：			

游戏业务	3,370,224.65			3,370,224.65
电信增值业务	259,209.65			259,209.65
租赁业务	9,876.88			9,876.88
合同类型				
其中：				
按商品转让的时间分类				
其中：				
按合同期限分类				
其中：				
按销售渠道分类				
其中：				
直销	3,639,311.18			3,639,311.18
合计	3,639,311.18			3,639,311.18

与履约义务相关的信息：

具体见附注五、（二十三）收入。

与分摊至剩余履约义务的交易价格相关的信息：

本报告期末已签订合同、但尚未履行或尚未履行完毕的履约义务所对应的收入金额为 0.00 元，其中，元预计将于年度确认收入，元预计将于年度确认收入，元预计将于年度确认收入。

## 5、投资收益

单位：元

项目	本期发生额	上期发生额
成本法核算的长期股权投资收益	46,076,058.63	
权益法核算的长期股权投资收益	-3,451,286.57	-6,683,933.23
处置长期股权投资产生的投资收益		1.00
合计	42,624,772.06	-6,683,932.23

## 十八、补充资料

### 1、当期非经常性损益明细表

√ 适用 □ 不适用

单位：元

项目	金额	说明
非流动资产处置损益	1,173,805.84	
计入当期损益的政府补助（与公司正常经营业务密切相关，符合国家政策规定、按照一定标准定额或定量持续享受的政府补助除外）	3,781,831.76	
计入当期损益的对非金融企业收取的资金占用费	1,874,749.54	
除同公司正常经营业务相关的有效套期保值业务外，持有交易性金融资产、交易性金融负债产生的公允价值变动损益，以及处置交易性金融资产交易性金融负债和可供出售金融资产取得的投资收益	162,170,847.89	系公司持有首次公开发行的华立科技产生的公允价值变动收益
除上述各项之外的其他营业外收入和支出	19,626,597.69	主要系中联畅想业绩补偿款
减：所得税影响额	41,479,466.72	
少数股东权益影响额	180,191.06	
合计	146,968,174.94	--

其他符合非经常性损益定义的损益项目的具体情况：

适用  不适用

公司不存在其他符合非经常性损益定义的损益项目的具体情况。

将《公开发行证券的公司信息披露解释性公告第 1 号——非经常性损益》中列举的非经常性损益项目界定为经常性损益项目的情况说明

适用  不适用

## 2、净资产收益率及每股收益

报告期利润	加权平均净资产收益率	每股收益	
		基本每股收益（元/股）	稀释每股收益（元/股）
归属于公司普通股股东的净利润	21.58%	2.06	2.06
扣除非经常性损益后归属于公司普通股股东的净利润	6.43%	0.61	0.61