

公司代码：603185

债券代码：113642

公司简称：上机数控

债券简称：上 22 转债

无锡上机数控股份有限公司

2021 年年度报告摘要

第一节 重要提示

- 1 本年度报告摘要来自年度报告全文，为全面了解本公司的经营成果、财务状况及未来发展规划，投资者应当到 www.sse.com.cn 网站仔细阅读年度报告全文。
- 2 本公司董事会、监事会及董事、监事、高级管理人员保证年度报告内容的真实性、准确性、完整性，不存在虚假记载、误导性陈述或重大遗漏，并承担个别和连带的法律责任。
- 3 公司全体董事出席董事会会议。
- 4 大华会计师事务所（特殊普通合伙）为本公司出具了标准无保留意见的审计报告。
- 5 董事会决议通过的本报告期利润分配预案或公积金转增股本预案

2021年4月27日，公司第三届董事会第四十五次会议，审议通过《关于公司2021年度利润分配及资本公积转增股本方案的议案》，公司拟以实施权益分派股权登记日登记的总股本为基数，向全体股东每10股派发现金股利20.00元（含税），共计派送现金股利550,451,908.00元（含税）。同时公司以资本公积向全体股东每10股转增4股，共计转增110,090,381股。如在本报告披露之日起至实施权益分派股权登记日期间，公司总股本发生变动的，公司拟维持分配总额不变，相应调整每股分配比例。

本利润分配议案尚需提交2021年年度股东大会审议。

第二节 公司基本情况

1 公司简介

公司股票简况				
股票种类	股票上市交易所	股票简称	股票代码	变更前股票简称
A股	上海证券交易所	上机数控	603185	不适用

联系人和联系方式	董事会秘书	证券事务代表
姓名	庄柯杰	赵芹
办公地址	无锡市滨湖区雪浪街道南湖中路158号	无锡市滨湖区雪浪街道南湖中路158号
电话	0510-85390590	0510-85390590
电子信箱	wxsjzqb@163.com	wxsjzqb@163.com

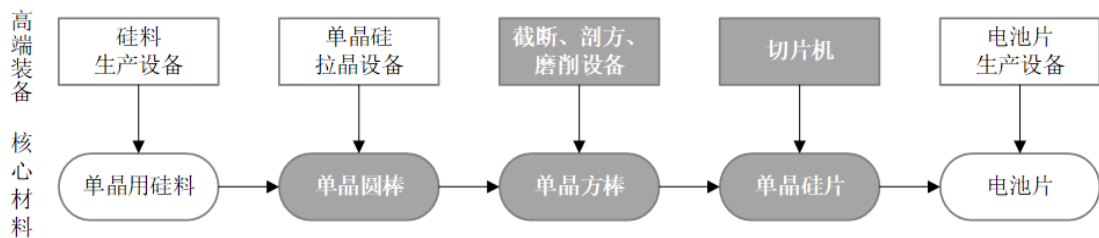
2 报告期公司主要业务简介

详见“第三节、管理层讨论与分析”、“六、公司关于公司未来发展的讨论与分析”中“(一)行业发展格局”的相关内容。

公司定位于高端智能化装备制造领域，是一家专业从事精密机床的研发、生产和销售的高新技术企业。自2004年进入太阳能光伏行业以来，公司长期聚焦于光伏晶硅材料的研究并从事晶硅专用加工设备的制造，已形成了覆盖开方、截断、磨面、滚圆、倒角、切片等用于光伏硅片生产的全套产品线，并积极布局蓝宝石、新一代半导体专用设备领域。

2019年，公司在巩固和拓展高端智能化装备制造业务的基础上，通过全资子公司弘元新材进一步拓展光伏单晶硅生产业务，致力于打造“高端装备+核心材料”的双轮驱动模式，不断完善公司在太阳能光伏产业链的布局。

目前，公司主要产品在光伏产业链中的具体应用情况如下：



注：灰色部分为公司产品。

3 公司主要会计数据和财务指标

3.1 近3年的主要会计数据和财务指标

单位：元 币种：人民币

	2021年	2020年	本年比上年 增减(%)	2019年
总资产	14,490,845,825.86	4,901,439,142.46	195.64	2,762,552,098.09
归属于上市公司股东的净资产	7,441,007,750.69	2,662,071,712.75	179.52	1,707,530,231.96
营业收入	10,915,317,988.72	3,011,005,487.31	262.51	806,197,720.49
归属于上市公司股东的净利润	1,711,409,280.61	531,328,189.35	222.10	185,313,423.81
归属于上市公司股东的扣除非经常性损益的净利润	1,434,130,119.52	512,330,246.45	179.92	154,836,767.98
经营活动产生的现金流量净额	916,430,990.12	82,587,179.20	1,009.65	-91,141,625.82
加权平均净资产收益率(%)	27.58	27.18	增加0.40个百分点	11.39
基本每股收益(元/股)	6.361	2.314	174.89	0.808

稀释每股收益 (元/股)	6.325	2.275	178.02	0.808
-----------------	-------	-------	--------	-------

3.2 报告期分季度的主要会计数据

单位：元 币种：人民币

	第一季度 (1-3 月份)	第二季度 (4-6 月份)	第三季度 (7-9 月份)	第四季度 (10-12 月份)
营业收入	1,609,174,187.59	1,978,229,566.64	3,999,084,523.05	3,328,829,711.44
归属于上市公司股东的净利润	314,600,321.93	534,859,196.25	555,822,750.70	306,127,011.73
归属于上市公司股东的扣除非经常性损益后的净利润	305,502,575.98	493,312,879.74	533,519,383.99	101,795,279.81
经营活动产生的现金流量净额	-31,143,318.72	-158,398,190.10	-115,039,333.24	1,221,011,832.18

季度数据与已披露定期报告数据差异说明

适用 不适用

4 股东情况

4.1 报告期末及年报披露前一个月末的普通股股东总数、表决权恢复的优先股股东总数和持有特别表决权股份的股东总数及前 10 名股东情况

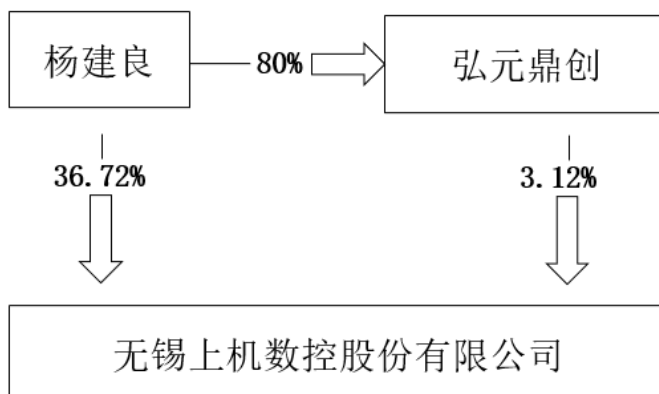
单位：股

截至报告期末普通股股东总数（户）							47,580
年度报告披露日前上一月末的普通股股东总数（户）							66,161
截至报告期末表决权恢复的优先股股东总数（户）							0
年度报告披露日前上一月末表决权恢复的优先股股东总数（户）							0
前 10 名股东持股情况							
股东名称 (全称)	报告期内 增减	期末持股数 量	比例 (%)	持有有 限售条 件的股 份数量	质押、标记或冻 结情况		股东 性质
					股份 状态	数量	
杨建良	0	101,067,985	36.72	0	无	0	境内自然 人
杭虹	0	44,144,100	16.04	0	无	0	境内自然 人
香港中央结算有限公司	7,825,289	11,155,065	4.05	0	无	0	其他
无锡弘元鼎创投资企业（有限合伙）	0	8,599,500	3.12	0	无	0	境内非 国有法 人

赵永明	-300,800	6,979,200	2.54	0	无	0	境内自然人
徐公明	-74,936	4,147,464	1.51	0	无	0	境内自然人
杨昊	0	2,526,415	0.92	0	无	0	境内自然人
陈晓红	1,883,347	1,883,347	0.68	0	无	0	境内自然人
无锡巨元投资中心(有限合伙)	-454,000	1,730,000	0.63	0	无	0	境内非国有法人
申万宏源证券有限公司	1,574,432	1,574,432	0.57	0	无	0	其他
上述股东关联关系或一致行动的说明	杨建良和杭虹系夫妻关系；弘元鼎创系杨建良和杭虹出资设立的有限合伙企业；杨昊为杨建良、杭虹夫妇的儿子。公司未知前十名无限售条件股东间是否存在关联关系或一致行动关系。						
表决权恢复的优先股股东及持股数量的说明	无						

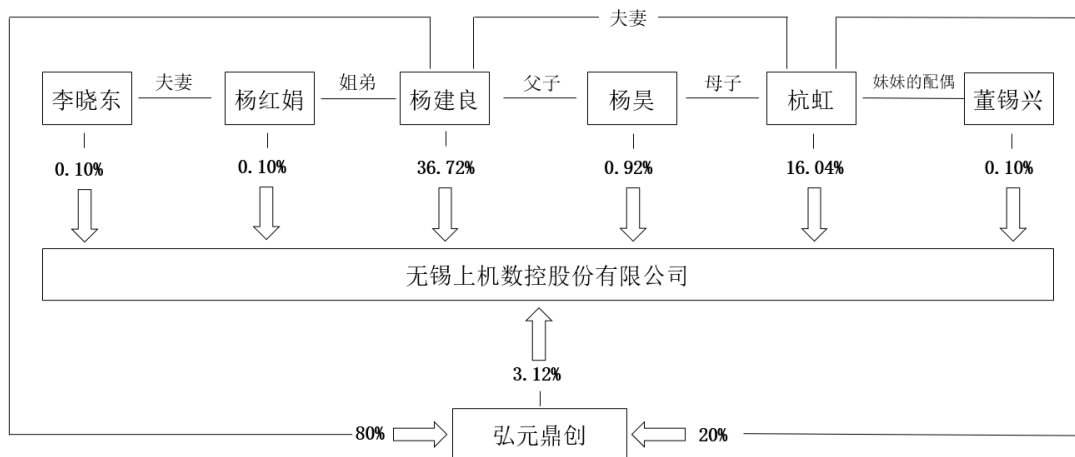
4.2 公司与控股股东之间的产权及控制关系的方框图

√适用 □不适用



4.3 公司与实际控制人之间的产权及控制关系的方框图

√适用 □不适用



4.4 报告期末公司优先股股东总数及前 10 名股东情况

适用 不适用

5 公司债券情况

适用 不适用

第三节 重要事项

1 公司应当根据重要性原则，披露报告期内公司经营情况的重大变化，以及报告期内发生的对公司经营情况有重大影响和预计未来会有重大影响的事项。

2021 年，公司实现营业收入 10,915,317,988.72 元，较上年增加 262.51%；全年实现归属于上市公司股东的净利润 1,711,409,280.61 元，较上年增加 222.10%。

2 公司年度报告披露后存在退市风险警示或终止上市情形的，应当披露导致退市风险警示或终止上市情形的原因。

适用 不适用