

公司代码：603883

公司简称：老百姓

老百姓大药房连锁股份有限公司 2021 年年度报告

重要提示

一、本公司董事会、监事会及董事、监事、高级管理人员保证年度报告内容的真实性、准确性、完整性，不存在虚假记载、误导性陈述或重大遗漏，并承担个别和连带的法律责任。

二、公司全体董事出席董事会会议。

三、安永华明会计师事务所（特殊普通合伙）为本公司出具了标准无保留意见的审计报告。

四、公司负责人谢子龙、主管会计工作负责人朱景炆及会计机构负责人（会计主管人员）文杰锋声明：保证年度报告中财务报告的真实、准确、完整。

五、董事会决议通过的本报告期利润分配预案或公积金转增股本预案

公司拟以 2021 年度利润分配方案实施股权登记日的股本为基数，向全体股东每 10 股派发现金股利人民币 5 元（含税），截至 2022 年 3 月 31 日，公司总股本 448,601,481 股，扣除公司拟回购注销的限制性股票 644,172 股，以此计算拟分配的股本基数为 447,957,309 股，拟派发现金红利 223,978,654.50 元（含税）。同时以资本公积转增股本方式向全体股东每 10 股转增 3 股，合计拟转增股本 134,387,193 股（股本增加数系根据实际计算结果四舍五入所得，最终以中国证券登记结算有限公司实际增加数量为准）。剩余未分配利润滚存至下一年度。本次拟分配的现金红利总额占当年实现的归属于母公司股东净利润的 33.47%。

六、前瞻性陈述的风险声明

适用 不适用

本报告中所涉及的未来计划、发展战略等前瞻性描述，不构成公司对投资者的实质承诺，敬请投资者注意投资风险。

七、是否存在被控股股东及其关联方非经营性占用资金情况

否

八、是否存在违反规定决策程序对外提供担保的情况

否

九、是否存在半数以上董事无法保证公司所披露年度报告的真实性、准确性和完整性

否

十、重大风险提示

报告期内，不存在对公司生产经营产生实质性影响的重大风险。公司已在本报告中详细阐述公司在生产经营过程中可能面临的各种风险及应对措施，敬请查阅第三节“管理层讨论与分析”中“六、公司关于公司未来发展的讨论与分析-（四）可能面对的风险”部分。

十一、其他

适用 不适用

目录

第一节	释义	4
第二节	公司简介和主要财务指标.....	7
第三节	管理层讨论与分析.....	12
第四节	公司治理.....	36
第五节	环境与社会责任的.....	52
第六节	重要事项.....	55
第七节	股份变动及股东情况.....	72
第八节	优先股相关情况.....	78
第九节	债券相关情况.....	78
第十节	财务报告.....	79

备查文件目录	载有法定代表人、主管会计工作负责人、会计机构负责人签名并盖章的财务报表
	载有会计师事务所盖章、注册会计师签名并盖章的审计报告原件
	报告期内在中国证监会指定报纸上公开披露过的所有公司文件的正本及公告的原稿

第一节 释义

一、 释义

在本报告书中，除非文义另有所指，下列词语具有如下含义：

常用词语释义		
老百姓/公司/集团	指	老百姓大药房连锁股份有限公司
医药集团	指	老百姓医药集团有限公司（原“湖南老百姓医药投资管理有限公司”），老百姓控股股东
泽星投资	指	泽星投资有限公司，老百姓主要股东
兰州惠仁堂	指	兰州惠仁堂药业连锁有限责任公司，老百姓非全资子公司
陕西老百姓/陕西公司	指	老百姓大药房连锁（陕西）有限公司，老百姓全资子公司
浙江老百姓	指	老百姓大药房连锁（浙江）有限公司，老百姓全资子公司
广西老百姓/广西公司	指	老百姓大药房连锁（广西）有限公司，老百姓全资子公司
山东老百姓/山东公司	指	老百姓大药房连锁（山东）有限公司，老百姓全资子公司
河北老百姓/河北公司	指	老百姓大药房连锁河北有限公司，老百姓全资子公司
广东老百姓/广东公司	指	老百姓大药房连锁广东有限公司，老百姓全资子公司
天津老百姓/天津公司	指	老百姓大药房连锁（天津）有限公司，老百姓全资子公司
江西老百姓	指	老百姓大药房（江西）有限公司，老百姓全资子公司
上海老百姓	指	老百姓大药房连锁（上海）有限公司，老百姓全资子公司
湖北老百姓	指	老百姓大药房连锁（湖北）有限公司，老百姓非全资子公司
山西百汇	指	山西百汇医药连锁有限公司，老百姓非全资子公司
河南老百姓	指	老百姓大药房连锁河南有限公司，老百姓全资子公司
丰沃达公司/湖南丰沃达	指	丰沃达医药物流（湖南）有限公司，老百姓全资子公司
江苏丰沃达	指	丰沃达医药物流（江苏）有限公司，老百姓全资子公司
天津丰沃达	指	丰沃达医药物流（天津）有限公司，湖南丰沃达全资子公司
北京老百姓	指	老百姓大药房（北京）有限公司，老百姓全资子公司
江苏老百姓	指	老百姓大药房（江苏）有限公司，常州万仁全资子公司
常州万仁公司	指	常州万仁大药房有限公司，老百姓全资子公司
药圣堂/药圣堂公司	指	药圣堂（湖南）制药有限公司，老百姓全资子公司
药圣堂科技	指	湖南药圣堂中药科技有限公司，老百姓全资子公司
衡阳老百姓	指	老百姓大药房连锁（衡阳）有限公司，老百姓非全资子公司
杭州丰沃达	指	丰沃达医药物流（杭州）有限公司，浙江老百姓全资子公司
北京电商	指	北京老百姓电子商务有限公司，老百姓全资子公司
安徽百姓缘	指	安徽百姓缘大药房连锁有限公司，老百姓全资子公司
西安龙盛	指	西安龙盛医药有限责任公司，陕西老百姓全资子公司
西安常佳	指	西安常佳医药有限公司，陕西老百姓全资子公司
河南医药超市	指	河南省医药超市有限公司，河南老百姓全资子公司
扬州百信缘	指	扬州市百信缘医药连锁有限公司，老百姓非全资子公司
明园蜂业	指	湖南省明园蜂业有限公司，控股股东为天宜创业投资有限责任公司，实际控制人为谢子龙、陈秀兰夫妇
天津滨海老百姓	指	老百姓大药房连锁（天津滨海新区）有限公司，天津老百姓非全资子公司
武功龙盛	指	武功县龙盛医药有限责任公司，西安龙盛全资子公司
老百姓糖尿病干预	指	湖南老百姓糖尿病干预技术有限公司，老百姓非全资子公司
老百姓健康药房	指	老百姓健康药房集团连锁有限公司，丰沃达非全资子公司
吉吉商贸	指	嘉兴市吉吉商贸有限公司，浙江老百姓全资子公司
秋涛老百姓	指	杭州秋涛老百姓大药房有限公司，浙江老百姓全资子公司

百杏堂	指	湖南百杏堂名医馆中医管理有限公司，老百姓非全资子公司
湖南百杏堂	指	湖南百杏堂名医馆中医门诊部有限公司，百杏堂全资子公司
成都百杏堂	指	成都百杏堂医馆管理有限公司，百杏堂全资子公司
名裕龙行	指	湖南名裕龙行医药销售有限公司，老百姓非全资子公司
西安百杏堂	指	西安百杏堂张十五堂中医诊所有限公司，老百姓（陕西）全资子公司全资子公司
常州人民百杏堂	指	常州百杏堂人民中医门诊部有限公司，百杏堂全资子公司
常州和平百杏堂	指	常州百杏堂和平医疗门诊部有限公司，百杏堂全资子公司
扬州百杏堂	指	扬州百杏国医馆中医门诊部有限公司，百杏堂非全资子公司
浙江健康	指	老百姓健康药房（浙江）有限公司，老百姓健康药房非全资子公司
中北桥	指	杭州中北桥诊所有限公司，浙江老百姓全资子公司
宁波海曙	指	宁波海曙老百姓内科诊所有限公司，浙江老百姓全资子公司
昆山嘟好	指	昆山嘟好便利连锁有限公司，江苏百佳惠全资子公司
江苏百佳惠	指	江苏百佳惠苏禾大药房连锁有限公司，老百姓全资子公司
通辽泽强	指	通辽泽强大药房连锁有限责任公司，老百姓非全资子公司
内蒙古泽强	指	内蒙古泽强医药有限公司，通辽泽强全资子公司
赤峰人川	指	赤峰人川大药房连锁有限公司，老百姓全资子公司
隆泰源	指	泰州市隆泰源医药连锁有限公司，老百姓全资子公司
镇江华康	指	镇江华康大药房连锁有限公司，老百姓全资子公司
南通普泽	指	南通普泽大药房连锁有限公司，老百姓非全资子公司
安徽邻加医	指	安徽省邻加医康复大药房连锁有限公司，老百姓非全资子公司
药简单	指	湖南药简单科技有限公司，老百姓非全资子公司
金坛新千秋	指	常州金坛新千秋大药房有限公司，常州万仁非全资子公司
三品堂	指	无锡三品堂医药连锁有限公司，老百姓非全资子公司
江苏海鹏	指	江苏海鹏医药连锁有限公司，老百姓非全资子公司
同盛祥同济堂	指	宁夏同盛祥同济堂医药有限公司，兰州惠仁堂全资子公司
仁德大药房	指	临沂仁德大药房连锁有限公司，老百姓非全资子公司
龙行天下	指	湖南龙行天下医药咨询服务有限公司，老百姓健康药房全资子公司
发祥地	指	长沙发祥地实业有限公司，老百姓全资子公司
A 股	指	获准在境内证券交易所上市、以人民币标明面值、以人民币认购和进行交易的普通股股票
中国证监会	指	中国证券监督管理委员会
上交所	指	上海证券交易所
《公司章程》	指	老百姓过往及现行有效的公司章程
国务院	指	中华人民共和国国务院，即中央人民政府，是最高国家权力机关的执行机关，是最高国家行政机关
商务部	指	中华人民共和国商务部
O2O	指	Online-to-Offline 的缩写，指将线下的商务机会与互联网结合，让互联网成为线下交易前台的一种电子商务模式
B2C	指	Business-to-Customer，是电子商务的一种模式，由企业直接面向消费者销售产品和服务
DTP	指	DTP 是英文名为 DirecttoPatient 的缩写，中文简称为“直接面向病人”。DTP 药房是直接面向患者提供更有价值的专业服务的药房。患者在医院开具处方后，药房根据处方以患者或家属指定的时间和地点送药上门，并且关心和追踪患者的用药进展，提供用药咨询等专业服务的一种创新销售模式。
报告期	指	2021 年 1 月 1 日-12 月 31 日

元、万元	指	人民币元、人民币万元
------	---	------------

第二节 公司简介和主要财务指标

一、 公司信息

公司的中文名称	老百姓大药房连锁股份有限公司
公司的中文简称	老百姓
公司的外文名称	LBXPharmacyChainJointStockCompany
公司的外文名称缩写	LBX
公司的法定代表人	谢子龙

二、 联系人和联系方式

	董事会秘书	证券事务代表
姓名	冯诗倪	刘遐迩
联系地址	湖南省长沙市开福区青竹湖路808号	湖南省长沙市开福区青竹湖路808号
电话	0731-84035189	0731-84035189
传真	0731-84035196	0731-84035196
电子信箱	ir@lbxdrugs.com	ir@lbxdrugs.com

三、 基本情况简介

公司注册地址	湖南省长沙市开福区青竹湖路808号
公司注册地址的历史变更情况	410152
公司办公地址	湖南省长沙市开福区青竹湖路808号
公司办公地址的邮政编码	410100
公司网址	www.lbxdrugs.com
电子信箱	ir@lbxdrugs.com

四、 信息披露及备置地点

公司披露年度报告的媒体名称及网址	《中国证券报》(https://www.cs.com.cn) / 《上海证券报》(https://www.cnstock.com) / 《证券时报》(http://www.stcn.com) / 《证券日报》(http://www.zqrb.cn)
公司披露年度报告的证券交易所网址	www.sse.com.cn
公司年度报告备置地点	公司证券事务部

五、 公司股票简况

公司股票简况				
股票种类	股票上市交易所	股票简称	股票代码	变更前股票简称
A股	上交所	老百姓	603883	无

六、 其他相关资料

公司聘请的会计师事务所(境	名称	安永华明会计师事务所(特殊普通合伙)
---------------	----	--------------------

内)	办公地址	北京市东城区东长安街1号东方广场安永大楼17层01-12室
	签字会计师姓名	王士杰、梁嫦娥
报告期内履行持续督导职责的保荐机构	名称	高盛高华证券有限责任公司
	办公地址	北京市西城区金融大街7号英蓝国际中心18层
	签字的保荐代表人姓名	李振兴、金雷
	持续督导的期间	2020年8月6日-2023年12月31日
报告期内履行持续督导职责的财务顾问	名称	东兴证券股份有限公司
	办公地址	北京市西城区金融大街5号新盛大厦B座12、15楼
	签字的财务顾问主办人姓名	刘飞龙、钟国恩
	持续督导的期间	2021年11月15日-2022年12月31日

七、近三年主要会计数据和财务指标

(一) 主要会计数据

单位：元币种：人民币

主要会计数据	2021年	2020年	本期比上年同期增减(%)	2019年
营业收入	15,695,664,147	13,966,699,240	12.38	11,663,176,229
归属于上市公司股东的净利润	669,236,722	621,090,283	7.75	508,711,909
归属于上市公司股东的扣除非经常性损益的净利润	572,466,483	545,022,609	5.04	477,889,744
经营活动产生的现金流量净额	2,298,296,544	1,447,477,850	58.78	1,032,537,177
	2021年末	2020年末	本期末比上年同期末增减(%)	2019年末
归属于上市公司股东的净资产	4,357,582,532	4,289,907,961	1.58	3,487,149,938
总资产	16,958,085,717	11,284,109,040	50.28	9,924,306,405

(二) 主要财务指标

主要财务指标	2021年	2020年	本期比上年同期增减(%)	2019年
基本每股收益(元/股)	1.64	1.54	6.49	1.27
稀释每股收益(元/股)	1.64	1.52	7.89	1.26
扣除非经常性损益后的基本每股收益(元/股)	1.40	1.35	3.70	1.20
加权平均净资产收益率(%)	15.72	15.87	减少0.15个百分点	15.58

			分点	
扣除非经常性损益后的加权平均净资产收益率 (%)	13.27	13.80	减少0.53个百分点	14.64

报告期末公司前三年主要会计数据和财务指标的说明

√适用 □不适用

本报告期，营业收入比上年增长 12.38%，主要原因是加盟业务增长以及零售业务老店同比增长及新开、收购等新增门店的贡献；归属于上市公司股东的净利润和归属于上市公司股东的扣除非经常性损益的净利润比上年分别增长 7.75%和 5.04%，主要原因是收入增长且费用得到有效控制；经营活动产生的现金流量净额比上年增长 58.78%，主要是适用新租赁准则，将房租相关支出重分类至筹资活动现金支出；归属于上市公司股东的净资产和总资产比上年分别增加 1.58%和 50.28%，主要是报告期公司归属于上市公司股东的净利润增加，以及新增的并购业务所致。

如按新租赁准则追溯调整法并调整可比期间处理，则公司主要会计数据和财务指标如下：

(一) 主要会计数据

主要会计数据	2021 年	调整后可比期间数	本期比上年同期增减 (%)
营业收入	15,695,664,147	13,966,699,240	12.38
归属于上市公司股东的净利润	669,236,722	607,844,132	10.10
归属于上市公司股东的扣除非经常性损益的净利润	572,466,483	531,776,458	7.65
经营活动产生的现金流量净额	2,298,296,544	2,147,477,850	7.02
	2021 年末	调整后可比期间数	本期末比上年同期末增减 (%)
归属于上市公司股东的净资产	4,357,582,532	4,179,503,533	4.26
总资产	16,958,085,717	14,506,524,552	16.90

(二) 主要财务指标

主要财务指标	2021 年	调整后可比期间数	本期比上年同期增减 (%)
基本每股收益 (元 / 股)	1.64	1.51	8.61
稀释每股收益 (元 / 股)	1.64	1.49	10.07
扣除非经常性损益后的基本每股收益 (元 / 股)	1.40	1.32	6.06
加权平均净资产收益率 (%)	15.72	15.53	增加 0.19
扣除非经常性损益后的加权平均净资产收益率 (%)	13.27	13.51	减少 0.24

八、境内外会计准则下会计数据差异

(一) 同时按照国际会计准则与按中国会计准则披露的财务报告中净利润和归属于上市公司股东的净资产差异情况

适用 不适用

(二) 同时按照境外会计准则与按中国会计准则披露的财务报告中净利润和归属于上市公司股东的净资产差异情况

适用 不适用

(三) 境内外会计准则差异的说明：

适用 不适用

九、2021 年分季度主要财务数据

单位：元币种：人民币

	第一季度 (1-3 月份)	第二季度 (4-6 月份)	第三季度 (7-9 月份)	第四季度 (10-12 月份)
营业收入	3,638,107,166	3,822,601,483	3,819,669,547	4,415,285,951
归属于上市公司股东的净利润	227,543,757	178,315,144	126,765,938	136,611,883
归属于上市公司股东的扣除非经常性损益后的净利润	191,711,293	171,686,878	113,991,205	95,077,107
经营活动产生的现金流量净额	446,879,815	616,563,109	607,958,986	626,894,634

季度数据与已披露定期报告数据差异说明

适用 不适用

十、非经常性损益项目和金额

适用 不适用

单位：元 币种：人民币

非经常性损益项目	2021 年金额	附注（如适用）	2020 年金额	2019 年金额
非流动资产处置损益	4,373,904		-1,434,091	-1,381,221
越权审批，或无正式批准文件，或偶发性的税收返还、减免				
计入当期损益的政府补助，但与公司正常经营业务密切相关，符合国家政策规定、按照一定标准定额或定量持续享受的政府补助除外	79,431,009		102,019,209	39,455,004
计入当期损益的对非金融企业收取的资金占用费	113,026		45,774	74,400
企业取得子公司、联营企业及合营企业的投资成本小于取得投资时应享有被投资单位可辨认净资产公允价值产生的收益				
非货币性资产交换损益				
委托他人投资或管理资产的损益				
因不可抗力因素，如遭受自然灾害而计提的各项资产减值准备				

债务重组损益				
企业重组费用，如安置职工的支出、整合费用等				
交易价格显失公允的交易产生的超过公允价值部分的损益				
同一控制下企业合并产生的子公司期初至合并日的当期净损益				
与公司正常经营业务无关的或有事项产生的损益				
除同公司正常经营业务相关的有效套期保值业务外，持有交易性金融资产、衍生金融资产、交易性金融负债、衍生金融负债产生的公允价值变动损益，以及处置交易性金融资产、衍生金融资产、交易性金融负债、衍生金融负债和其他债权投资取得的投资收益	12,006,476		8,350,333	
单独进行减值测试的应收款项、合同资产减值准备转回				
对外委托贷款取得的损益				
采用公允价值模式进行后续计量的投资性房地产公允价值变动产生的损益				
根据税收、会计等法律、法规的要求对当期损益进行一次性调整对当期损益的影响				
受托经营取得的托管费收入				
除上述各项之外的其他营业外收入和支出	5,523,924		-2,652,628	5,315,959
其他符合非经常性损益定义的损益项目	21,637,725			995,043
减：所得税影响额	21,367,177		24,785,559	9,406,325
少数股东权益影响额（税后）	4,948,648		5,475,364	4,230,695
合计	96,770,239		76,067,674	30,822,165

将《公开发行证券的公司信息披露解释性公告第1号——非经常性损益》中列举的非经常性损益项目界定为经常性损益项目的情况说明

√适用 □不适用

项目	涉及金额	原因
小规模纳税人未达起征点免征增值税	29,450,647	与正常经营业务密切相关

十一、 采用公允价值计量的项目

√适用 □不适用

单位：元 币种：人民币

项目名称	期初余额	期末余额	当期变动	对当期利润的影响金额
交易性金融资产	25,900,000	3,000,000	(22,900,000)	
应收款项融资	17,621,353	378,858	(17,242,495)	
其他权益工具投资	65,980,000	178,824,723	112,844,723	
其他非流动金融资产	84,069,900	94,539,900	10,470,000	10,470,000
其他应付款	-	(42,398,775)	(42,398,775)	
合计	193,571,253	234,344,706	40,773,453	10,470,000

十二、其他

适用 不适用

第三节 管理层讨论与分析

一、经营情况讨论与分析

2021年，受宏观经济影响，加之新冠疫情反复、防疫抗疫趋于常态化，给公司经营带来了较大的挑战。面对兼具复杂性、多变性的大环境，公司坚定把握发展战略，管理层认真执行、积极落实董事会的决策部署，有序开展各项工作，努力提升公司价值、深耕下沉市场、提高门店产出、坚持数字化转型、保持开拓创新。

报告期内，公司重点工作开展如下：

（一）“四驾马车”广布局深耕下沉市场

针对不同层级市场特征，公司坚持直营、星火（并购）、加盟、联盟的“四驾马车”立体深耕模式，以内生发展和外延扩展双轮驱动快速扩张。截至报告期末，老百姓大药房连锁布局网络已覆盖全国20个省级市场、120多个地级以上城市，590多个区县，在全国共开设门店8,352家，2021年公司共新增门店2,163家。深耕下沉市场战略初见成效，公司地级市及以下门店数占比达67%。同时，公司也积极采取多种方式对现有门店进行优化瘦身，更好的轻装上阵，2021年全国门店共优化面积达1.46万平米，节省租赁成本达2,000余万元。

公司加盟业务“老百姓健康药房”运用强大的品牌力、专业的运营管理能力、新零售经营转型助力发展更多元加盟业务，已扩张至十余个省市加盟店2,223家。开创了线上全国直播招商、网推、线下城市集中招商会与地推模式创新店加盟店招商，报告期内累计实现配送收入近13亿元，同比提升增长31.4%，覆盖药品零售市场份额超过20亿元，同比增长36%。

公司星火式并购战略持续落地，聚焦已有优势区域实现强强联合。2021年，斥资6.8亿元收购内蒙古第二大医药连锁—赤峰人川大药房100%股权，与老百姓前期收购的内蒙第一大连锁通辽泽强大药房形成合力；并先后收购控股星火子公司少数股权（惠仁堂35%股权、华康大药房35%股权、江苏百佳惠49%股权、泰州隆泰源49%股权），实现100%控股，进一步加强对标的公司集权管控和

区域整合管理，降本增效。截止报告期末，公司已通过“星火”模式发展超2,500家门店，遍布江苏、甘肃、内蒙古等9个省份。

（二）精益管理门店经营提升门店产出

公司全面提升组织效能，进一步强化门店精益化运营管理。第一、通过训战结合打造业绩型店长、商圈经理和专业型员工的三位一体人才梯队，充分发挥“导师”传、帮、带的作用，并在实战中检核成果，兼顾短期业绩突破和中长期人才培养体系建设；第二、加强门店会员营销，2021年会员总数已达到6,252万，2021年新增会员数920万，活跃会员数1,970万。会员销售占比同比提升0.3%、动销会员数同比增长12.8%、会员毛利率同比提升1.4%、会员来客占比同比提升1.1%；第三、优化门店空间陈列，以顾客为中心研究消费者购物决策树，制订陈列原则便于顾客寻找和拿取商品，通过科学合理布局、动线合理规划、品类关联陈列等提升顾客购物体验感；第四、提升门店盈利能力，根据门店盈亏程度进行分类分型管理，通过创始人、总经理现场诊断决策，明确集团、省公司、区域商圈、门店各层级落地执行动作标准和管控重点，强化执行。

（三）科技驱动健康服务平台

公司围绕“打造科技驱动的健康服务平台”战略，以信息科技手段快速实现公司数字化转型。2021年，公司信息团队贯彻落实“科技提效、科技降本”理念，全面细化工具化带来的降本增效，并节省信息研发成本。首先，公司推出自主研发的大数据2.0平台，实现存算分离、数据分层、智能弹性伸缩计算等功能。其次，基于自主研发的全新计算引擎，显著提升计算效率，大幅减少大数据计算硬件成本，性能可满足公司未来5年大数据运算需求。再次，自研算法平台2.0推出的大数据可视化工具操作简便，提取数据更加方便快捷。最后，SAP-S/4顺利升级切换完成，全面提升整体业务集成支持水平，为供应链数字化战略推进提供高效的业务流程和强大的数据支持。

2021年，公司进一步明确数字化转型蓝图，全面规划数据供应链及数字化组织建设，推动各业务域项目及基础设施建设取得阶段性成果。第一、完成各业务域数字化团队建设，汇集多位具备行业第一梯队专业度的核心骨干，与原有体系实现有效对接和运作。并在公司内同步优化工作流程，强化数字化思维及组织方式，为后阶段数字化工作夯实基础；第二、建立数字化指标和数字化运营体系，通过持续完善体系提升数字化生产力和运营效率；第三、加快数据环境建设和加强数据治理力度，提高数据质量并完善数据供应链基础建设，积累数据资产；第四、“员工助手”APP全面升级为“百姓通”APP，提升员工工作效率，减轻工作负担，优化后台与一线员工的互动通道；第五、紧密跟踪市场，加快新品挖掘及商品品类策略优化工作，有效落地大单品引进推广。

（四）提薪酬增激励实现人才优势

报告期内，公司建立了“创新合伙人计划”，充分发挥民营上市公司在体制机制等方面的独特优势，积极探索人才发展新模式。让公司核心管理团队人员以自有资金出资参股合伙企业持股平台，使公司与个人利益相绑定，有利于吸引和留住高端人才，丰富了长效激励管理机制，促进了公司的长期稳健发展。

2021年，公司重点推行一线员工薪酬改革和薪酬计算器等数字化工具运用，提高员工收入、改善薪酬激励及时性，提高员工积极性。同时，通过推行企业文化全员学习、开展年度老百姓之星评选与表彰盛典、20周年功勋人物评选、组织九九红线日宣导、实施内部满意度PK等活动加强文化引领。

（五）数智化供应链降本增利

截止报告期末，老百姓大药房经营商品品规2.7万余种，同比下降12.6%；2021年12月统采销售占比62.7%，较去年同期增长3.5个百分点；2021年12月公司存货周转天数为84天，继续保持行业领先水平。公司坚持围绕商品全、疗效好、价格低、效率高四个维度推进供应链数智化管理，加速“以消费者为中心”的精细化运营，拓宽商品触达消费者的渠道，有效促进商品复购率，供应链平台建立降低采购成本，降低库存周转天数，提升供应链效率。同时，公司运用质量信息平台、生产企业突击现场检查等多项质量管理措施，严格遵守国家GSP标准执行商品采购、物流及销售全过程，进一步保证商品质量。

2021年公司自有品牌实现突破式发展，销售额19.8亿元，较2020年同比增长62.1%，毛利率同比增长70%。目前公司自有品牌产品已过600个，报告期内公司自有品牌销售占比超过17%，较去年同期增加5.8个百分点。

（六）服务温暖专业、品牌升级

报告期内，老百姓大药房慢病管理服务持续优化，全国门店配置了 5,434 名慢病管理专家和各项自测蓝牙智能设备。第一、加强自测项目推广，合计自测次数 521.83 万次，同比增长 164%，店日均检测频次 2.52，同比增长 108%；第二、重点品种全病程管理，会员人均服用天数同比增加 23.9 天，提升 28.9%；第三、处方药方案品种销售 5.18 亿，同比率增长 11.3%；第四、提升复购回访转化，2021 年回访数量 76.3 万，回访到店成交会员 6.7 万，回访成交率 8.8%；第五、启动慢病私域运营，商城慢病专区上线 92 天，销量 2.1 万盒，慢病品种占全商城销量 10%；第六、拓展慢病病种，通过抑郁问卷及海报的推广，转化购买抑郁症品类同比增长 226%；第七、实现会员线上化服务，实时预约、面对面现场服务、自动传输检测数据、后台实时推送检测报告。

老百姓大药房重视医院周边布局，有效发挥院边资源优势。截止报告期末，公司直营门店中医保门店占比 92.17%，院边店占比 10%，特殊门诊 452 个，DTP 药房 145 家。2021 年，国家提出“双通道”政策明确医保谈判药品可在符合条件的药店购买并享受与医院相同的医保报销模式，有利于院外市场承接国谈药品，零售端医保报销药品的扩容有望将院外自费药品和新药纳入医保报销体系，目前公司具有双通道资格的门店达 149 家。

2021 年，公司将全国星火事业群新开门店全面升级为“老百姓”领衔的蓝色门招，加强“四驾马车”品牌合力；启用新的品牌口号“少花钱，买对药”，抓住用户痛点，展现公司的专业形象；建立 MCN 矩阵，运营孵化 KOC，通过公域+私域多平台分发的模式，打通内容生产与流量运营全链路。

（七）新零售全域运营保持高速增长

2021 年，公司线上渠道实现销售额近 7 亿元，同比增长 170%。截至报告期末，公司 O2O 外卖服务门店达到 6,581 家，24 小时门店增至 448 家。

报告期内，公司新零售业务持续创新发展。构建了全域指标体系，致力于数据驱动业务增长，持续升级营销策略，通过多场景、有效推送营销活动刺激用户消费转化；打造员工增收神器——“袋小满”，员工线上荐品，顾客线上下单，“延长”服务时间，“拓宽”商品品类；跨界合作方面与支付宝小程序、字节跳动健康等进行业务探索，增加多渠道运营；疫情期间，通过全渠道全天候方式服务广大消费者。

（八）持续创新挖掘第二增长曲线

老百姓大药房自 2001 年成立起，一直引领行业经营模式变革，从二十年前首创平价药房，到 2021 年提出“买对药”，我们始终站在老百姓的角度，为老百姓提供最优质的服务。面对日新月异的社会环境和科技变化，老百姓大药房以开拓进取的精神，不断创新，完善自我，追求卓越。

报告期内，公司创新板块孵化的加盟业务“健康药房”蓬勃发展，成为集团增长的第二曲线。此外，公司持续布局健康服务的生态体系，建立互联网医院平台，加强保险合作，抢占处方外流市场，构建健康生态圈，实现智慧诊疗、远程用药指导、慢病管理、AI 辅助诊断和药品配送、DTP 专业化服务，探索零售医药和医疗服务相融合的新模式，抢占下沉市场、提升品牌知名度。

二、报告期内公司所处行业情况

（一）行业基本情况

随着我国经济增长与人们生活水平的不断提高，全社会医药健康服务需求不断增长，医药消费端诉求推动医药流通端的市场扩容，为我国医药流通行业的发展奠定了市场基础。同时，医药流通行业的经营格局正发生着深层次的变革，使得我国医药流通行业更加趋于成熟和集中，为医药流通企业健康良性成长创造了有利条件。

根据 IQVIA 的预测，受人口增长、老龄化和新兴医药市场医疗可及性改善等因素的影响，到 2023 年，全球医药支出预计超过 15,000 亿美元。从全球来看，以美国和日本为代表的国外药品流通行业的先进经营模式对我国药品流通行业的发展具有重要的借鉴意义。从中国药品流通行业销售总额来看，药品零售市场占比低，与国际先进市场相比有较大提升空间。根据中康 CMH 数据，2020 年中国全渠道药品（含疫苗）市场达 1.84 万亿元，其中医疗渠道占比 73%，药店渠道（含电商）占比 25%，疫苗占比 2%。对比美国、日本、英国药品零售药店终端市场份额分别为 49%、54% 和 86%（2017 年），国内线下药店在处方外流的带动下仍有较大成长空间。

目前，我国药品流通领域的法律框架和监管体制基本建立，药品供应保障能力明显提升，多种所有制并存、多种经营方式互补、覆盖城乡的药品流通体系初步形成。随着新医改的推进、医保覆盖范围的扩大和国民对健康刚性需求的增加，我国药品流通行业销售总额逐步增长。据中康

CMH 统计，全国药店零售市场 2021 年销售额规模 4,916 亿元，同比上升了 2.0%。其中，2021 年第四季度的医药零售市场规模为 1,312 亿元，对比上一季度增加了 8.6%。随着医药卫生体制改革不断深化，药品流通行业加快转型升级步伐，行业销售总额稳中有升，集约化程度继续提高，持续保持稳中向好态势。

（二）行业的周期性特点

医药消费的需求主要由覆盖人群数量及发病率共同决定，属于刚需消费。药品零售行业相对于其他一般零售行业，受宏观经济环境影响相对较小，经济周期性不明显。基于国内老龄化加速、三胎政策全面放开、居民消费水平的提升等客观条件，居民的医药需求仍然旺盛，对优质医疗资源的追求没有改变，且对健康保健商品和专业服务的需求持续增加。同时，报告期内受新冠疫情的影响，消费者对健康需求持续提升。

（三）公司所处行业地位

老百姓大药房是中国具有影响力的药品零售连锁企业，致力于成为以科技驱动的健康服务平台，打造零售引领、服务协同，不断向新零售、处方药等领域拓展的创新平台。公司位列 2020 年药品零售企业销售总额第三位，2021 西普会“2020-2021 年药品零售企业综合竞争力指数 TOP100 企业”第二名，“中国药品零售企业综合竞争力”品牌力冠军，2021 年中国药店价值百强榜排名第三位。

三、报告期内公司从事的业务情况

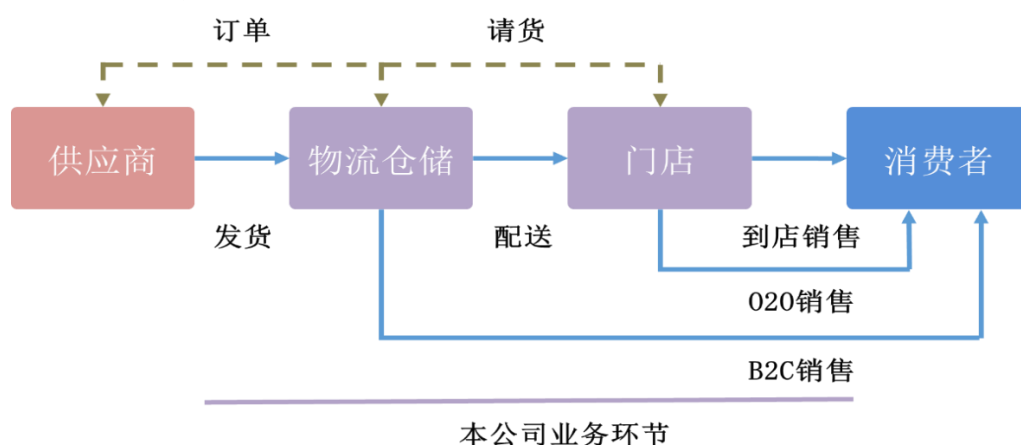
（一）主要业务概述

老百姓大药房是国内规模领先的药品零售连锁企业之一，公司主要通过构建营销网络从事药品及其他健康、美丽相关商品的销售，经营品类包括中西成药、中药饮片、养生中药、健康器材、健康食品、普通食品、个人护理品和生活用品等。除药品零售外，公司兼营药品批发与制造（主要为中成药及中药饮片制造）。在致力于直营经营管理模式的同时，老百姓大药房积极开拓控股式收购“星火公司”合作模式，大力发展行业高标准的药店加盟模式及 DTP 专业药房、中医馆连锁等业态、积极探索 O2O 业务，致力于成为以科技驱动的健康服务平台，打造零售引领、服务协同，不断向新零售、处方药等领域拓展的创新平台。

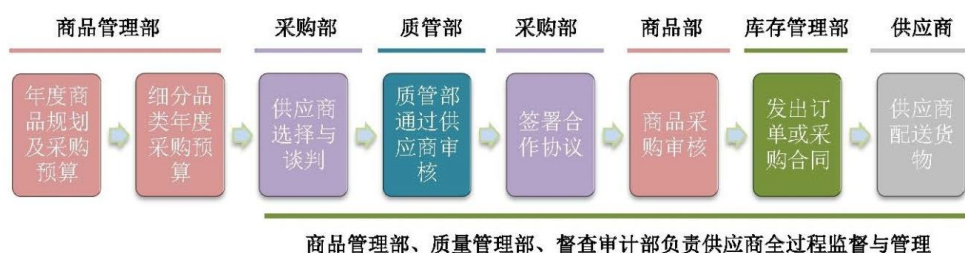
截至 2021 年 12 月 31 日，公司构建了覆盖全国 20 个省，共计 8,352 家门店的营销网络，其中直营门店 6,129 家、加盟门店 2,223 家。

（二）经营模式

公司的主营业务流程如下图所示：



1、采购模式



公司采购流程主要包含预算制定、细化方案、供应商选择、商品审核、供应商管理几个重要步骤。通过采购线各品类买手与商品管理部门、质量管理部门的协同配合，确保商品优质、采购高效以及流程的廉洁。

2、物流配送模式

公司物流配送体系主要包括订单管理、仓库管理、运输管理三个主要部分。公司通过先进的 ERP 系统和 WMS 系统、WCS 系统、AS/RS 系统、DPS 系统、MCS 系统、TMS 系统实现了供应链全程信息化，通过智能算法、大数据分析实现数字化决策与调度。门店与供应商通过 ERP 系统、SRM 实现自动请货与主动补货，物流中心入库、在库、出库、配送管理全程通过信息系统实现智能化操作，有效提升物流配送效率和时效性。

3、销售模式

公司的销售模式为自营购销和加盟、联盟，即由物流配送中心统一采购商品并进行统一配送，待购销商品验收进入门店后，作为零售药店的库存，与商品所有权相关的风险和收益均由零售药店承担。自营购销模式下，购销差价是主要利润来源。加盟主要利润来源为配送购销差价、加盟费、管理费和软件使用费。

公司依靠直营门店和加盟店、联盟店进行药品零售业务，为了向消费者提供优质的商品及购物体验，公司制订了一系列操作规范对门店销售进行管理。此外，公司通过各大电商平台、私域微信小程序等多渠道发展线上业务。

4、盈利模式

目前公司主营业务为药品及健康相关商品的零售连锁业务，主要盈利来自进销差价。

四、报告期内核心竞争力分析

√适用 □不适用

老百姓大药房是中国具有影响力的药品零售连锁企业，系中国药品零售企业综合竞争力百强冠军、中国服务业 500 强企业、中国连锁百强企业、湖南省百强企业。公司在网络布局、分级拓展、信息化基础、数字化转型、品牌影响力、会员运营、慢病管理、专业服务、商品管理、物流体系、企业文化、人员培训、公司治理等方面形成了独特的核心竞争力。

（一）广布局深耕下沉市场

1、广泛覆盖的网络布局

公司连锁门店布局网络已覆盖全国 20 个省级市场、120 多个地级以上城市，590 多个区县，是中国布局最广的连锁药店之一。随着区域药店龙头逐渐上市以及 O2O 互联网售药的快速发展，广布局的优势给公司未来发展提供了广阔的空间。在此基础上，公司针对不同层级市场特征，持续构筑直营、星火（并购）、加盟、联盟的“四驾马车”立体深耕模式，通过内生和外延双轮驱动快速扩张。

2、聚焦提效的分级拓展

直营——在重点发展的省区深耕下沉市场，通过大数据规划网络布局，依靠精细化和数字化进一步提升自建能力；星火——在已布局区域凭借并购整合的丰富经验，以合理价格收购优质标的，快速抢占目标市场；加盟——实施包括商品 100% 配送的“七统一”赋能管理保障加盟店运营质量，瞄准县城乡镇市场吸纳单体和中小连锁药房，迅速下沉市场；联盟——向中小连锁药房提供管理咨询和供应链整合服务，打造“县域龙头的全托管专家”。

3、行业领先的加盟业务

公司加盟业务品牌“老百姓健康药房”自 2016 年开始快速发展加盟业务，秉承“总部管理专家”和“药店经营管家”的角色定位，坚持高标准、高效率、高产出为加盟店门店赋能，让加盟

门店持续提升盈利能力。

4、兼容共赢的星火并购

公司通过保留原创始人部分股权和精英团队的“星火”模式控股收购区域龙头，快速实现跨区域扩张和深耕市场。专业化的并购团队严格把控尽职调查筛选优质标的。并通过全方位的投后管理、文化融合赋能标的公司，能有效为创始团队本地化运营赋能。

（二）数字化转型科技驱动发展

1、坚实可靠的信息化基础

以“打造科技驱动的健康服务平台”作为公司战略，借助信息科技手段加速企业数字化转型。全面引入产品敏捷+团队敏捷理念，加速推进“业、产、研”一体化的敏捷研发模式。公司目前信息智慧机房日计算能力与数据处理量达到50亿条以上、业务总运算量达到18,000亿条。能有力支持公司各信息系统及全产业链高效运行，可支持老百姓大药房全国10万家门店的规模级别。

2、精准实用的数字化建设

公司利用数字化技术推动企业调整业务布局、组织架构，夯实竞争优势。持续推进“全面数字化的人货场策略”，以数字化赋能门店精细化管理，将集团管理及服务要求精准落实到终端。在对人的赋能上，公司通过大数据平台，实现目标客群的精准定位和数字化智能营销；自主研发的百姓通APP协助店员提升专业技能，实现精准荐药。在商品管理上，供应链数字化工具进一步提升效率和降低成本。在门店运营上，公司“智慧药房”项目通过门店热力图等工具优化商品结构和卖场布局，实现精准触达。

（三）人

1、智能高效的客户运营

公司目前已完成消费者数据平台（CDP）搭建。在“尊重用户隐私，注重用户交易数据保护”的原则下，打通用户运营链条，沉淀7,193万用户档案资产并实现消费者画像洞察。通过搭载自动化平台工具，赋能线上线下用户生命周期深度价值挖掘，为疫情限制下医药零售行业的用户服务空间拓展建立标杆典范。

2、强驱动力的企业文化

公司四大机制贯穿经营始终，形成具有强大驱动力的企业文化。“孵化机制”鼓励创新创造，使公司战略创新保持领先；“分享机制”推动合作共赢，股权分享、合伙人分红等激发员工能动性；“PK机制”奖励创先争优，促进各团队相互学习借鉴；“风控机制”成为全员心中的“红线”，保障公司长久健康发展。

3、注重实践的人才培训

公司通过授课讲师、带教老师、贴柜讲师“三师”体系的打造，让组织经验知识化、体系化和训战化，快速、贴地赋能全体员工。从高层到基层的全面B岗人才培养机制，夯实人才梯队建设。

4、规范先进的公司治理

公司拥有行业经验丰富的创始人和职业化的管理团队使老百姓拥有良好的公司治理架构。公司董事会由医药零售相关领域的专家组成，结合公司实际情况从各专业角度为公司发展赋能，成为公司战略发展“智囊团”。

（四）货

1、数智化的供应链管理

公司围绕商品全、疗效好、价格低、效率高四个维度推进供应链数智化管理，有效促进了商品复购率，建立供应链平台降低采购成本，降低库存周转天数，提升供应链效率。公司目前与国际、国内近800家生产企业和近1,300家批发企业建立了业务往来和长期合作关系，保证公司商品采购在价格和质量方面的竞争优势。

2、先进智能的物流体系

公司拥有行业领先的现代化医药物流服务体系，打造以长沙为全国物流枢纽，西安、合肥、杭州、天津等地为区域物流中心辐射周边、22个省级配送中心直配门店的高效物流网络。长沙物流中心连续多年被中国仓储与配送协会评定为“五星级仓库”。

3、突破发展的自有品牌

公司自有品牌产品已超过600个，打造医药健康生态链体系。利用先进的物联网技术，围绕“健康管理、健康养生、健康运动”等场景，深入分析市场机会，洞悉用户需求，重塑以用户为中心的产品体系，多维度倾注力量从产业链、研发到营销持续创新。

（五）场

1、享誉全国的驰名品牌

公司是中国药品零售行业头部企业，“老百姓大药房”具有良好的口碑和广泛的认知度。公司连续多次荣获中国药品零售企业综合竞争力排行榜第一名。

2、温暖细致的慢病管理

公司开创的慢病管理以服务和体验为抓手，为会员提供除药品销售外的增值服务，通过“一对一”和“精准化”的全病程健康管理，帮助慢病患者科学管理慢性疾病，降低慢病并发症的发生，提高慢性病患者生活质量。公司已在全国门店配置了 5,434 名慢病管理专家和各项蓝牙智能自测设备。

3、贴近医院的专业药房

公司重视医院周边布局，高标准建设的院边店以及丰富的上游合作厂家资源，使公司在“双通道”政策下拥有更多竞争优势，公司具有双通道资格的门店达 149 家。截至 2021 年，公司直营门店中医保门店占比 92.17%，院边店占比 10%，拥有特殊门诊 452 个，DTP 药房 145 家。公司 2021 年 DTP 销售占比约 10%，处方药销售占比约 36%，居行业较高水平，药房专业属性高，承接处方外流能力强。

4、蓬勃发展的新零售业务

公司新零售业务保持高速增长，私域运营从起步阶段迈向成熟阶段，公域业务深耕精细化运营。公司与腾讯的战略合作持续推进，通过企微及社群能力搭建、微信搜一搜、小程序直播等赋能新零售业务发展。

五、报告期内主要经营情况

2021 年，公司实现营业收入 1,569,566 万元，同比增长 12.38%；实现归属于母公司股东净利润 66,924 万元，同比增长 7.75%；实现经营活动产生的现金流量净额 229,830 万元，同比增长 58.78%。

（一）主营业务分析

1. 利润表及现金流量表相关科目变动分析表

单位：元币种：人民币

科目	本期数	上年同期数	变动比例 (%)
营业收入	15,695,664,147	13,966,699,240	12.38
营业成本	10,652,636,694	9,488,810,558	12.27
销售费用	3,266,759,826	2,836,796,296	15.16
管理费用	722,987,715	657,792,960	9.91
财务费用	185,409,610	62,811,589	195.18
研发费用	0	150,000	(100.00)
经营活动产生的现金流量净额	2,298,296,544	1,447,477,850	58.78
投资活动产生的现金流量净额	-2,002,151,349	-1,010,344,770	98.17
筹资活动产生的现金流量净额	-413,208,552	-495,197,442	(16.56)

营业收入变动原因说明：主要系公司加盟、并购、新开门店以及原有门店等带来的收入增长。

营业成本变动原因说明：主要系公司加盟、并购、新开门店以及原有门店等收入增长带来的成本增加。

销售费用变动原因说明：主要系公司规模增长带来的销售费用增加。

管理费用变动原因说明：主要系公司规模增长带来的管理费用增加。

财务费用变动原因说明：主要系公司适用新租赁准则，将相关未确认融资费用计入财务费用所致。

研发费用变动原因说明：公司本期无在研究阶段的研发项目支出。

经营活动产生的现金流量净额变动原因说明：主要系公司适用新租赁准则，将相关支付房租相关支出计入筹资活动现金支出所致。

投资活动产生的现金流量净额变动原因说明：主要系公司本期收购赤峰人川、济生堂以及预付华佗并购款等投资支出所致。

筹资活动产生的现金流量净额变动原因说明：主要系公司适用新租赁准则，将相关支付房租相关支出计入筹资活动现金支出所致。

本期公司业务类型、利润构成或利润来源发生重大变动的详细说明

适用 不适用

2. 收入和成本分析

适用 不适用

见下表

(1). 主营业务分行业、分产品、分地区、分销售模式情况

单位：元币种：人民币

主营业务分行业情况						
分行业	营业收入	营业成本	毛利率 (%)	营业收入比上年增减 (%)	营业成本比上年增减 (%)	毛利率比上年增减 (%)
零售	13,790,878,557	9,001,823,921	34.73	14.17	14.92	减少 0.42 个百分点
加盟、联盟及分销	1,785,420,762	1,575,088,485	11.78	0.02	0.34	减少 0.29 个百分点
其他	119,364,828	75,724,288	36.56	17.24	-11.71	20.81
合计	15,695,664,147	10,652,636,694	32.13	12.38	12.27	0.07
主营业务分产品情况						
分产品	营业收入	营业成本	毛利率 (%)	营业收入比上年增减 (%)	营业成本比上年增减 (%)	毛利率比上年增减 (%)
中西成药	12,439,935,468	8,749,597,285	29.67	15.12	15.28	减少 0.09 个百分点
中药	1,150,643,663	574,355,786	50.08	29.13	28.78	增加 0.13 个百分点
非药品	2,105,085,016	1,328,683,623	36.88	-7.26	-8.56	0.90
总计	15,695,664,147	10,652,636,694	32.13	12.38	12.27	0.07
主营业务分地区情况						
分地区	营业收入	营业成本	毛利率 (%)	营业收入比上年增减 (%)	营业成本比上年增减 (%)	毛利率比上年增减 (%)
华中区域	6,053,598,245	4,161,193,689	31.26	10.01	10.22	减少

						0.13 个百分点
华南区域	970,829,160	603,492,766	37.84	1.28	1.60	减少 0.20 个百分点
华北区域	1,884,244,541	1,366,908,142	27.46	9.84	7.97	1.26
华东区域	4,244,260,989	2,870,994,315	32.36	11.24	11.82	-0.35
西北区域	2,542,731,212	1,650,047,783	35.11	28.77	28.30	0.24
总计	15,695,664,147	10,652,636,694	32.13	12.38	12.27	0.07

主营业务分行业、分产品、分地区情况的说明

从行业来看：公司的营业收入主要来源于医药零售业务，加盟、联盟及分销业务。其中，以零售业务为主，其报告期内占总收入比例超过 85%；加盟、联盟和分销业务是对加盟商及中小连锁的配送，报告期内增长较快，占总收入比例近 14%。其他业务是公司子公司药圣堂对集团外部单位的商品销售收入和门店转租收入，占总收入比例约 1%。公司加盟业务占比较高，其毛利率明显低于零售业务毛利率。

从品类来看：中西成药销售占比约 79%，是公司最主要的商品品类，营业收入比上年同期增长 15.12%。中药销售占比约 7%，营业收入比上年同期增长 29.13%，营业成本比上年同期增长 28.78%。由于公司中西成药收入占比高，且其中处方药（含 DTP）占比处于行业较高水平，处方药毛利率较低对公司毛利率有一定的拉低。

从地区来看：华中地区收入占比超过 39%，是公司业务收入的重要来源，公司在该区域有较突出的领先优势，市场份额进一步提高。

注：华中区域包括：湖南省、湖北省、江西省、河南省；

华南区域包括：广东省、广西省；

华北区域包括：北京市、天津市、河北省、内蒙古自治区、山西省；

华东区域包括：浙江省、上海市、安徽省、江苏省、山东省、福建省；

西北区域包括：陕西省、甘肃省、宁夏回族自治区、四川省、贵州省

(2). 产销量情况分析表

适用 不适用

(3). 重大采购合同、重大销售合同的履行情况

适用 不适用

(4). 成本分析表

单位：元

分行业情况							
分行业	成本构成项目	本期金额	本期占总成本比例 (%)	上年同期金额	上年同期占总成本比例 (%)	本期金额较上年同期变动比例 (%)	情况说明
零售	商品	8,596,036,120	80.69	7,833,351,654	82.55	9.74	
加盟、联盟及分	商品	1,967,077,461	18.47	1,569,687,988	16.55	25.32	

销							
其他		89,523,113	0.84	85,770,916	0.90	4.37	
合计		10,652,636,694	100.00	9,488,810,558	100.00	12.27	
分产品情况							
分产品	成本构成项目	本期金额	本期占总成本比例 (%)	上年同期金额	上年同期占总成本比例 (%)	本期金额较上年同期变动比例 (%)	情况说明
中西成药	商品	8,749,597,285	82.14	7,589,690,450	79.99	15.28	
中药	商品	574,355,786	5.39	446,002,010	4.70	28.78	
非药品	商品	1,328,683,623	12.47	1,453,118,098	15.31	(8.56)	
合计		10,652,636,694	100.00	9,488,810,558	100.00	12.27	

成本分析其他情况说明

加盟、联盟及分销业务成本较上年增加 25.32%，主要是因为加盟业务增长较大，成本相应增加。

(5). 报告期主要子公司股权变动导致合并范围变化

适用 不适用

本公司本期增加主要子公司（赤峰人川）导致合并范围变动，详见第十节财务报告中附注八（1）。

(6). 公司报告期内业务、产品或服务发生重大变化或调整有关情况

适用 不适用

(7). 主要销售客户及主要供应商情况

A. 公司主要销售客户情况

前五名客户销售额 22,388 万元，占年度销售总额 1.43%；其中前五名客户销售额中关联方销售额 0 万元，占年度销售总额 0%。

序号	客户名称	销售额（万元）	占年度总销售额的比例
1	客户 A	5,442	0.35%
2	客户 B	4,784	0.30%
3	客户 C	4,437	0.28%
4	客户 D	4,081	0.26%
5	客户 E	3,643	0.23%
合计		22,388	1.43%

报告期内向单个客户的销售比例超过总额的 50%、前 5 名客户中存在新增客户的或严重依赖于少数客户的情形

适用 不适用

B. 公司主要供应商情况

前五名供应商采购额 127,009 万元，占年度采购总额 11.56%；其中前五名供应商采购额中关联方采购额 0 万元，占年度采购总额 0%。

序号	客户名称	采购额（万元）	占年度总采购额的比例
1	供应商 A	43,582	3.97%
2	供应商 B	25,548	2.32%
3	供应商 C	25,471	2.32%
4	供应商 D	16,919	1.54%
5	供应商 E	15,490	1.41%
合计		127,009	11.56%

报告期内向单个供应商的采购比例超过总额的 50%、前 5 名供应商中存在新增供应商的或严重依赖于少数供应商的情形

适用 不适用

其他说明

无

3. 费用

适用 不适用

科目	本期数	上年同期数	变动比例（%）
销售费用	3,266,759,826	2,836,796,296	15.16
管理费用	722,987,715	657,792,960	9.91
研发费用	0	150,000	(100.00)
财务费用	185,409,610	62,811,589	195.18

其他情况说明：财务费用增加 195.18% 主要系适用新租赁准则影响 1.21 亿所致。

4. 研发投入**(1). 研发投入情况表**

适用 不适用

单位：元

本期费用化研发投入	
本期资本化研发投入	89,281,963
研发投入合计	89,281,963
研发投入总额占营业收入比例（%）	0.57
研发投入资本化的比重（%）	100.00

注：本期研发投入均与数字化平台建设项目相关。

(2). 研发人员情况表

适用 不适用

公司研发人员的数量	319
研发人员数量占公司总人数的比例（%）	1.09
研发人员学历结构	
学历结构类别	学历结构人数
博士研究生	0

硕士研究生	13
本科	165
专科	138
高中及以下	3
研发人员年龄结构	
年龄结构类别	年龄结构人数
30 岁以下（不含 30 岁）	189
30-40 岁（含 30 岁，不含 40 岁）	109
40-50 岁（含 40 岁，不含 50 岁）	20
50-60 岁（含 50 岁，不含 60 岁）	1
60 岁及以上	0

(3). 情况说明□适用 不适用**(4). 研发人员构成发生重大变化的原因及对公司未来发展的影响**□适用 不适用**5. 现金流** 适用 不适用

科目	本期数	上年同期数	变动比例 (%)
经营活动产生的现金流量净额	2,298,296,544	1,447,477,850	58.78
投资活动产生的现金流量净额	-2,002,151,349	-1,010,344,770	98.17
筹资活动产生的现金流量净额	-413,208,552	-495,197,442	-16.56

说明：

经营活动产生的现金流量净额比上期增加，主要是公司适用新租赁准则，将相关支付房租相关支出计入筹资活动现金支出所致。

投资活动产生的现金流量净额比上期增加，主要是公司本期收购赤峰人川、济生堂以及预付华佗并购款等投资支出所致。

筹资活动产生的现金流量净额比上期减少，主要是适用新租赁准则，将相关支付房租相关支出计入筹资活动现金支出所致。

(二) 非主营业务导致利润重大变化的说明□适用 不适用**(三) 资产、负债情况分析** 适用 不适用**1. 资产及负债状况**

单位：元

项目名称	本期期末数	本期期末数占总资产的比例	上期期末数	上期期末数占总资产的比例	本期期末金额较上期期末变动比例	情况说明

		(%)		(%)	(%)	
交易性金融资产	3,000,000	0.02	25,900,000	0.23	(88.42)	主要系公司结构性存款收回所致
应收款项融资	378,858	0.00	17,621,353	0.16	-97.85	主要系公司银行承兑汇票增加所致
预付款项	143,436,576	0.84	427,628,595	3.79	(66.46)	主要系公司适用新租赁准则，将预付房租重分类所致。
其他应收款	363,387,872	2.14	80,923,914	0.72	349.05	主要系公司对华佗收购终止，重分类至其他应收款所致。
债权投资	300,256,667	1.77	3,900,000	0.03	7598.89	主要系公司购入3亿元大额存单所致。
其他权益工具投资	178,824,723	1.05	65,980,000	0.58	171.03	主要系公司持有的“达嘉维康公司”股权公允价值增加所致。
在建工程	132,742,532	0.78	80,468,185	0.71	64.96	主要系公司企业数字化平台及新零售项目投入增加所致。
开发支出	-	0.00	1,407,774	0.01	(100.00)	主要系公司中药制剂开发项目完成，转入无形资产所致。
商誉	3,695,010,549	21.79	2,808,804,373	24.89	31.55	主要系公司收购人川与济生堂等项目所致。
其他非流动资产	110,698,316	0.65	38,397,960	0.34	188.29	主要系公司预付的股权收购款等增加所致。
短期借款	1,616,080,175	9.52	1,158,326,445	10.27	39.52	主要系公司票据贴现借款增加所致。
一年内到期的非流动负债	908,953,976	5.35	28,500,000	0.25	3089.31	主要系公司适用新租赁准则，将一年内到期的租赁负

						债转入所致。
长期借款	875,135,712	5.15	118,000,000	1.05	641.64	主要系本公司抵押借款增加所致。
长期应付款	-	0.00	6,668,091	0.06	(100.00)	主要系公司应付收购款一年内到期，重分类至一年内到期的非流动负债所致。
递延所得税负债	43,651,732	0.26	32,374,177	0.29	34.84	主要系公司其他权益工具投资公允价值变动等增加而计提递延所得税所致。

其他说明

投资性房地产没有发生实质性变化：截至 2021 年 12 月 31 日，对于湘雅地块项目，本公司规划设计初稿已基本完成，正在进行前期报建等工作，但尚未达到大面积土建开工的前期条件。本公司计划于 2022 年继续推进项目建设。

2. 境外资产情况

适用 不适用

3. 截至报告期末主要资产受限情况

适用 不适用

详见“第十节 财务报告”之“六、合并财务报表项目注释”“（八十一）所有权或使用权受到限制的资产”。

4. 其他说明

适用 不适用

(四) 行业经营性信息分析

适用 不适用

详见本报告第三节“二、报告期内公司所处行业情况”

零售行业经营性信息分析

1. 报告期末已开业门店分布情况

√适用 □不适用

地区	经营业态	自有物业门店		租赁物业门店	
		门店数量	建筑面积 (万平方米)	门店数量	建筑面积 (万平方米)
华中区域	医药零售	3	0.17261	1,876	27.7447
华南区域	医药零售			439	7.0940
华北区域	医药零售			1,056	16.2655
华东区域	医药零售			1,825	30.7895
西北区域	医药零售			930	15.2063
合计		3	0.17261	6,126	97.1000

注：华中区域包括：湖南省、湖北省、江西省、河南省；

华南区域包括：广东省、广西省；

华北区域包括：北京市、天津市、河北省、内蒙古自治区、山西省；

华东区域包括：浙江省、上海市、安徽省、江苏省、山东省、福建省；

西北区域包括：陕西省、甘肃省、宁夏回族自治区、四川省、贵州省。

2. 其他说明

√适用 □不适用

(1) 门店经营效率

截至 2021 年 12 月 31 日，公司共有门店 8,352 家，其中直营门店 6,129 家门店，经营效率如下：

店型	门店数	门店经营面积	日均平效
	(家)	(平方米)	(含税, 元/平方米)
旗舰店	95	41,105	197
大店	203	43,038	96
中小成店	5,831	555,318	46
合计	6,129	639,461	59

(2) 门店变动情况

报告期末，公司拥有门店 8,352 家，其中：加盟门店 2,223 家，年度新增加盟门店 776 家，部分门店受疫情的影响关闭门店 194 家；直营门店 6,129 家，年度新增直营门店 1,387 家，其中自建 852 家，资产并购 143 家，股权并购 392 家。因公司发展规划及经营策略性调整关闭门店 150 家。

公司将于 2022 年租赁期满的门店有 1,369 家，所有到期门店续租有序进行且可续租性稳定。2022 年集团到期需续租门店的稳定性整体可控，因受疫情影响部份门店在确保续租稳定的基础上还需对租金做进一步下降，针对每家门店经营情况制订不同的续租策略，并明确相应的责任人，确保每家门店按期续租到位。

报告期内直营门店总体分布情况如下：

地区	2021 年		
	新增	闭店	期末
华中区域	264	19	1,879
华南区域	55	8	439
华北区域	430	31	1,056
华东区域	343	63	1,825

西北区域	295	29	930
合计	1,387	150	6,129

(3) 门店取得医保资质的情况

报告期内，公司直营门店中已取得各类“医疗保险定点零售药店”资格的药店达 5,649 家，较 2020 年底增加 1,350 家。公司医保门店占门店总数 92.17%。

地区	门店总数	获得各类医保资格门店数	占药店总数比例
华中区域	1,879	1,815	96.59%
华南区域	439	407	92.71%
华北区域	1,056	1,018	96.40%
华东区域	1,825	1,619	88.71%
西北区域	930	790	84.95%
合计	6,129	5,649	92.17%

(4) 零售终端品类结构情况

中西成药是公司经营的主要品种，占公司零售终端收入的 79%。公司各品类销售占比稳定，在商品结构上未发生重大变化。受疫情爆发的影响，2020 年口罩、消杀用品等非药品类占比较高，2021 年有所回落。

零售品类	2019 年	2020 年	2021 年
中西成药	79.76%	75.98%	79.26%
中药	7.14%	6.44%	7.33%
非药品	13.09%	17.58%	13.41%

(5) 门店药品经营许可及 GSP 认证情况

根据《中华人民共和国药品管理法》及其他相关规定，公司、下属子公司及门店日常经营所涉及的资格证书主要有《药品经营许可证》、《食品经营许可证》、《医疗器械经营许可证》等。

截至报告期末，公司开设的门店均拥有《药品经营许可证》。同时，已有 37 家公司取得《互联网药品信息服务资格证书》、38 家公司取得《医疗器械网络销售备案凭证》。公司历来注重业务资质管理，根据相关法律法规的规定，主要业务资质均及时办理了换证或展期。

(6) DTP 药店经营情况

与传统的零售药店相比，DTP 药房主要经营品种以抗肿瘤、丙肝、自身免疫系统疾病方面的新特药为主，专注领域集中，强调通过专业化服务产生与患者的长期合作粘性。在医药分家后，处方药流向将以 DTP 药房及现存的院边店为主，公司近三年 DTP 药店及销售情况见下表：

类别	2019 年	2020 年	2021 年
DTP 门店数（家）	125	143	145
DTP 品种（个）	487	635	711
DTP 含税销售额（万元）	80,789	109,867	129,940

截至报告期末，公司拥有“双通道”资格门店 149 家。

(五) 投资状况分析

对外股权投资总体分析

√适用 □不适用

报告期内，公司及下属子公司共进行了 16 起并购，包括股权收购、资产收购、参股等，合计金额 84,242.03 万元，收购门店 351 家（因收购存在交割周期，报告期内实际已并表的收购门店数以本报告第三节“管理层讨论与分析”中“五、报告期内主要经营情况”数据为准，下列收购项目中有部分收购了存货），具体如下：

1、2021 年 1 月，公司与兰州惠仁堂药业连锁有限责任公司少数股东张虎签订《股权转让协议》，购买其控制的 35% 股权，购买价格为 23,935.20 万元。

2、2021 年 1 月，公司与广州市新橙信息科技有限公司签订《股权转让协议》，购买其持有的银川新橙互联网医院有限公司（“银川新橙”）100% 股权，购买价格为 400 万元。

3、2021 年 1 月，公司子公司安徽百姓缘大药房连锁有限公司与安徽百家信大药房连锁有限公司签订《业务与资产收购协议》，收购其控制的 27 家门店相关资产和业务，支付价格（含存货）4,034.75 万元。

4、2021 年 2 月，公司与彭益得签订《资产和业务收购协议》，收购其娄底地区楚济堂 28 家门店相关资产和业务，支付价格（含存货）为 1,720.09 万元。

5、2021 年 3 月，公司子公司通辽泽强大药房连锁有限责任公司与兴安盟逍遥堂药业有限公司签订《业务及资产收购协议》，收购其控制的 5 家门店相关资产，支付价格（含存货）为 202.93 万元。

6、2021 年 4 月，公司子公司老百姓健康药房（四川）有限公司与武旭飞、叶俊艳等签署《股权转让协议》，收购成都市泰益堂大药房连锁有限公司 100% 股权，涉及门店 4 家，购买价格 100 万元。

7、2021 年 4 月，公司子公司老百姓大药房连锁（陕西）有限公司与上海峻玛企业管理中心（有限合伙）、陕西承源商贸有限责任公司等签订《股权收购协议》，收购陕西老百姓三秦济生堂医药连锁有限责任公司 51% 股权，涉及门店 141 家，支付价格为 13,260 万元。

8、2021 年 5 月，公司子公司安徽百姓缘大药房连锁有限公司与合肥玉永大药房连锁有限公司签订《业务及资产收购协议》，收购其控制的 46 家门店相关资产和业务，支付价格（含存货）为 4,140.59 万元。

9、2021 年 5 月，公司子公司山西百汇医药连锁有限公司与运城市康惠同惠医药有限公司、新绛县康惠达药店签订《业务及资产收购协议》，收购其控制的 7 家门店相关资产，支付价格（含存货）为 2,193.43 万元。

10、2021 年 5 月，公司子公司老百姓健康药房集团（宁夏）连锁有限公司与宁夏老百姓健康药房天慈店、宁夏老百姓健康药房上海路店、宁夏老百姓健康药房西夏店、宁夏老百姓健康药房西夏万达店等 19 店及其投资人签订《业务及资产收购协议》，收购其控制的 19 家门店相关业务和资产，收购价格为 3,500 万元。

11、2020 年 12 月至 2021 年 4 月，老百姓健康药房集团连锁有限公司与老百姓健康药房集团（广西）有限公司等 11 家健康药房子公司签订《股权转让协议》，收购其少数股东股权，合计收购金额为 1,217.98 万元（其中 3 家健康药房子公司的少数股权于 2021 年完成转让）。

12、2021 年 6 月，公司与湖南德旺医药有限公司签订《资产和业务收购协议》，8 月签订补充协议，最终收购其控制的 35 家门店相关业务和资产，支付价格（含存货）为 3,083.7 万元。

13、2021 年 7 月，公司与胡建中、崔旭芳及徐郁平、海南奇泰等共同签署股权收购相关协议，购买胡建中持有的镇江华康大药房连锁有限公司 35% 股权，购买崔旭芳及徐郁平持有的江苏百佳惠苏禾大药房连锁有限公司 49% 股权，购买海南奇泰持有的泰州市隆泰源医药连锁有限公司 49% 股权。支付现金 21,608.76 万元。

14、2021 年 8 月，公司与张维军、田金萍、马志荣以及郭智宏共同签署《股权收购协议》，拟以自有资金 14.28 亿元收购河北华佗药房医药连锁有限公司 51% 股权。由于卖方未在约定的时间内完成目标公司资产剥离与标的股权交割等合同约定义务，已严重违约。经董事会审批，华佗项目已于 2022 年 3 月 6 日终止，全部已支付价款已收回。

15、2021 年 10 月，老百姓大药房连锁股份有限公司与湖南永康堂大药房连锁有限公司签订《业务及资产收购协议》，收购其控制的 11 家门店，支付价格（含存货）为 3,344.6 万元。

16、2021 年 12 月，公司子公司老百姓健康药房集团（山西）连锁有限公司与山西老百姓滨海大药房签订《业务及资产收购协议》，收购其控制的 17 家门店相关资产和业务，收购价格为 1,500 万元。

1. 重大的股权投资

√适用 □不适用

详见本节上述“对外股权投资总体分析”。

2. 重大的非股权投资

√适用 □不适用

详见本节上述“对外股权投资总体分析”。

3. 以公允价值计量的金融资产

√适用 □不适用

截止 2021 年 12 月 31 日，本公司对达嘉维康公司的表决权比例分别为 3.05%，本集团以非交易目的长期持有该投资，且没有以任何方式参与或影响达嘉维康公司的财务和经营决策，因此本公司对达嘉维康公司不具有重大影响，将其作为其他权益工具投资核算。

截止 2021 年 12 月 31 日，本公司对新橙公司的表决权比例为 5.04%，本公司以非交易目的长期持有该投资，且没有以任何方式参与或影响新橙公司的财务和经营决策，因此本公司对新橙公司不具有重大影响，将其作为其他权益工具投资核算。

截止 2021 年 12 月 31 日，本公司之子公司赤峰人川对泊云利康的表决权比例为 4.22%，以非交易目的长期持有该投资，且没有以任何方式参与或影响泊云利康的财务和经营决策，因此本公司之子公司赤峰人川对泊云利康不具有重大影响，将其作为其他权益工具投资核算。

截止 2021 年 12 月 31 日，本公司之子公司赤峰人川对元宝山农商行的表决权比例为 0.02%，以非交易目的长期持有该投资，且没有以任何方式参与或影响元宝山农商行的财务和经营决策，因此本公司之子公司赤峰人川对元宝山农商行不具有重大影响，将其作为其他权益工具投资核算。

4. 报告期内重大资产重组整合的具体进展情况

√适用 □不适用

公司第四届董事会第五次会议、第四届监事会第五次会议审议通过了重大资产购买方案、《重组报告书（草案）》及其摘要等相关议案；公司第四届董事会第六次会议、第四届监事会第六次会议审议通过了修订后的本次重大资产重组购买方案、《重组报告书（草案）（修订稿）》及其摘要等相关议案。同意公司购买胡建中持有的华康大药房 35% 股权，购买崔旭芳及徐郁平持有的江苏百佳惠 49% 股权，购买海南奇泰持有的泰州隆泰源 49% 股权。

就上述事项，公司于 2021 年 7 月 7 日发布了《重大资产购买报告书》（草案），于 2021 年 7 月 29 日收到上海证券交易所《关于对老百姓大药房连锁股份有限公司重大资产购买报告书（草案）信息披露的问询函》（上证公函[2021]0791 号）（以下简称“《问询函》”），公司对《问询函》中涉及的问题和要求已落实完毕，具体详见公司于 2021 年 8 月 10 日在上海证券交易所披露的老百姓关于上海证券交易所《关于对公司重大资产购买报告书（草案）信息披露的问询函》的回复公告（公告编号：2021-79）。公司于 8 月 20 日召开 2021 年第四次临时股东大会，并审议通过。

截至 2021 年 11 月 15 日，华康大药房、泰州隆泰源、江苏百佳惠均已办理完成工商变更登记手续并取得换发的《营业执照》。

独立董事意见

公司独立董事就上述重大资产重组事项发表了同意的事前认可意见和独立董事意见。

(六) 重大资产和股权出售

□适用 √不适用

(七) 主要控股参股公司分析

√适用 □不适用

子公司名称	注册资本	持股比例%	经营范围	资产总额	净资产(万)	2021 年净
-------	------	-------	------	------	--------	---------

	(万元)			(万元)	元)	利润 (万元)
广西公司	500	100.00	药品零售	74,586	16,746	7,225
陕西公司	600	100.00	药品零售	127,012	28,722	7,456
丰沃达公司	8,700	100.00	药品批发	285,210	34,393	9,394
通辽泽强	5,000	51.00	药品零售	50,263	23,210	5,115
兰州惠仁堂	3,000	100.00	药品零售	86,764	21,615	7,913

(八) 公司控制的结构化主体情况

适用 不适用

六、公司关于公司未来发展的讨论与分析

(一) 行业格局和趋势

适用 不适用

1. 中国药店连锁化率持续提升,行业集中度不断提高

2021年10月,商务部出台关于“十四五”时期促进药品流通行业高质量发展的指导意见,政策里提到2025年目标,培育5-10家超五百亿元的专业化、多元化药品零售连锁企业,药品零售百强企业年销售额占药品零售市场总额65%以上;药品零售连锁率接近70%。在政策的推动下,近年来,我国药品零售连锁化率已保持逐年提升的态势。据国家药品监督管理局发布的《药品监督管理统计年度(2020)》,2020年全国药店连锁化率为55.68%,行业连锁化率进一步提升。据商务部发布的《药品流通行业运行统计分析报告(2020)》,2020年全国药品零售百强企业销售额为1806亿元,占全国零售市场比例为35.3%。据IBISWorld数据,2019年,美国前三大零售药店市占率为77%;中国药店数据显示同期日本前十大药妆店市占率为70%。与欧美等连锁成熟国家相比,我国医药零售连锁企业市场集中度水平具有较大提升空间。

2. 人口老龄化逐步加深,医药健康市场持续扩容

据国家统计局数据,2019年,我国60周岁及以上人口2.54亿,占总人口的18.1%,其中65周岁及以上人口1.76亿,占总人口的12.6%。我国成为目前世界上唯一老年人口超过2亿的国家。据世界卫生组织预测,到2050年,我国或有35%的人口超过60岁,成为世界上老龄化最严重的国家之一。

随着我国人口老龄化程度加剧、民众健康意识增强,医疗保障体制不断完善,我国医药健康市场规模将继续保持扩大趋势。根据中国医药工业信息中心医院处方分析系统RAS数据,我国60岁以上老年人用药占整体处方市场的55.5%以上,人口老龄化加剧将推动我国药品市场增长。

3. 医药分离带动处方外流,零售药店市场份额稳步提升

2020年11月2日,《国家医疗保障局关于积极推进“互联网+”医疗服务医保支付工作的指导意见》,支持“互联网+”医疗复诊处方流转,明确医保结算对象,“互联网+”医疗复诊处方流转至本统筹地区定点零售药店发生的药品费用,按规定应由医保基金支付的部分,由统筹地区医保经办机构与定点零售药店结算。2021年1月,国家医保局公布了《医疗机构医疗保障定点管理暂行办法》(医保局令2号)和《零售药店医疗保障定点管理暂行办法》(医保局令3号)(以下统称《两定办法》)。《两定办法》中提出符合规定的处方可以流转至实体药店取药或由实体药店配送的模式。2021年5月,国家医保局会同国家卫健委出台了《关于建立完善国家医保谈判药品“双通道”管理机制的指导意见》,明确提出,在医保基金的监管上,要以处方流转为核心,实现患者用药行为全过程监管。处方外流趋势明显,且有加速的倾向,处方外流将为线下药房带来可观增量。同时,随着承接处方的药房资质审核和管控趋严,龙头连锁零售药房收益将更加显著。根据米内网的统计,2020年我国三大终端药品销售额因疫情影响整体出现下滑的情况下,零售药店终端销售额逆市上升,达到4,330亿元,同比增长3.19%,占比提升至26.34%。零售药店作为公立医院之外最主要的药品销售终端,重要性日益提升。

4. 零售药店创新转型升级,促进线上线下融合发展

医改进一步深化，医保控费政策的出台，“医药分开”改革趋势明显，同时也对行业提出了更高要求，促进零售药店规范化经营，推动药品零售行业转型升级。一方面，随着国内电子商务产业的快速发展，我国医药电商市场已初步形成。行业监管政策为医药电商的发展塑造了良好的监管环境，药品信息发布、在线交易、药品跟踪等互联网信息技术的快速发展也为网上药品交易提供了技术实现手段。线下龙头药店线上业务得到快速发展，行业市场占有率进一步提升。另一方面，积极推进城乡居民高血压、糖尿病门诊用药保障机制落地。参保人员凭定点医疗机构在线开具的处方，可以在本医疗机构或定点零售药店配药。受疫情影响，国家政策加速落地，网上诊疗业务得到发展。为全面承接处方外流，药品零售企业积极拥抱互联网，通过数字化技术实现精准营销与服务。

5. 经营模式创新，健康服务升级

随着人民群众对健康的日益重视，预防性需求增长，“互联网+医保支付”、国家医保谈判药品“双通道”等政策落地，为零售药店发展提供了新机遇。同时，医保支付方式改革、跨界资本进入以及医药电商发展等，使药品零售行业竞争更为激烈。企业要寻求新的增长方式，加快数字化转型、智能化升级，开展线上线下融合，以匹配不同消费者个性化需求；继续创新经营模式，发展专业药房、智慧药房等多种模式，提供健康监测、器械康复、医疗延伸、慢病管理等服务功能，以满足消费者健康服务的多样化需求。

(二) 公司发展战略

√适用 □不适用

人口老龄化导致医疗服务需求的频次不断提升，连续、常态化的健康管理服务越来越成为社会的主流趋势，而未来消费主力的数字化特征愈发显著。面对日新月异的社会变化，怀着成就百年老店的企业愿景，老百姓将借助互联网和大数据的力量，打造科技驱动的健康服务平台，加强健康管理和慢病管理防控，做好医疗场景与居民健康生活之间的纽带，加强全民健康管理的观念。公司将持续布局健康服务的生态体系，打造“以消费者/患者为中心”的全生命周期的健康管理服务，依据互联网医疗覆盖广、效率高等特性为老百姓持续提供健康服务。2022年，公司将围绕六大战略，打造企业核心竞争力，提升市场份额：第一、科技驱动，以数字化赋能企业管理、业务支持、智能决策及核心运营。第二、抓住处方外流机遇，抢占处方药蓝海市场。第三、拥抱新零售，打造“产品+服务+客群”闭环生态。第四、进军新农村，建设立体化拓展网络。第五、拓展老年人健康社交空间。第六、极致健康产品 ODM 模式，培养壮大自有品牌阵营。公司将打造以科技驱动的健康服务平台，将“老百姓”塑造成为更齐全、更温暖、更专业的健康产业群。

(三) 经营计划

√适用 □不适用

1. 科技驱动

持续推进数字化和创新转型进程。公司积极布局 and 开发数字化、智能化工具赋能门店和店员。通过自有知识产权的知识库，对门店一线服务人员进行用药指导，提升员工的药品知识和用药建议专业度，从而为用户和患者带来真正专业、贴心的体验。围绕平台生态，打造数字化试点门店，通过引入新品种、新服务、新体验，探索针对不同人群的多元生态门店，从而加强和改善顾客门店体验，增加顾客粘性，加强丰富老百姓品牌内涵及与顾客的情感连接。通过智能化工具和信息技术解决工作痛点、难点，实现各层级管理提效，提升组织运营效率；通过大数据洞察，指导品类管理、供应商管理与决策，提升团队认知和供应链议价能力，改善商品毛利。

2. 抓住处方外流机遇

在处方外流的大趋势下，公司将积极抢占处方药蓝海市场。2022年，公司将继续密切关注处方外流相关政策，依托公司全国统一高标准建设的 DTP 门店、院边店、旗舰店等已有优势资源，以及处方药前期布局优势，积极对接各地区陆续上线的处方流转平台，同时争取“双通道”门店资格，承接更多外流处方。一方面，通过带量采购品种的销售带动门店客流量上升。另一方面，提升落标品种的议价能力，提升毛利水平。

3. 拥抱新零售

公司建立了公域私域全渠道线上销售平台，并不断提升会员精细化服务能力，打造“产品+服务+客群”闭环生态。2022年，公司将利用数字化进一步提升数据的梳理和整合能力，抓住线上医药消费的多元化需求，打造与线下销售方式的差异化优势，提高客户的消费体验。持续提升会员服务水平，对营销全链路的结果数据进行分析，找到影响用户的行为因素，优化营销策略，进而提升会员销售占比及复购率。

4. 进军新农村

公司对线下主营业务，持续着力巩固全国覆盖优势，提升绝对区域的市场占有率。其中新农村市场成长性好、受政策影响小、物流运力不足，仍将保持线下购药的消费场景。2022年，公司以加盟和联盟的方式加速渠道下沉，联合更广大的当地资源，运用门店的管理优势，大力发展“新农村”战略赋能，致力聚焦健康新农村。实现快速抢占优势市场的主导地位，巩固优势省份城市的竞争优势，提升品牌知名度。

5. 拓展老年人健康社交空间

购药的主力消费人群是以中老年人。老年人由于慢病需要，诉求包括医保报销，具有专业性执业药师指导用药为主，消费的药品市场以线下药店以及慢病全病程的线下检测服务。2021年，公司直营门店中社区店占比90%，医院周边门店占比10%。2022年，公司将继续抓住社区健康流量入口，加密布局社区店，铺设门店慢病检测设备，提供用药咨询、健康咨询等专业服务，强化医疗属性，增加消费者粘性，打造消费者专业健康管理顾问。针对老年消费群体，社区店服务进一步延伸，拓展为具有社交属性的健康空间。

6. 极致健康产品 ODM 模式

近年来，随着中国制造力的不断提升，国民对于中国制造的自信，催生了大批国货新品牌的崛起。2022年，公司将利用先进的物联网技术，围绕“健康管理、健康养身、健康运动”等场景打造消费医疗领域的自有品牌和智能产品，为渠道开拓新的品类市场。通过借力公司“线上+线下”全渠道优势，发掘顾客需求，树立高品质的自有品牌产品，着力打造群众喜爱的健康国货品牌。

(四) 可能面对的风险

√适用 □不适用

1. 行业政策变化的风险

(1) 带量采购政策带来的风险

a、可能的风险

“带量采购”是指在药品集中采购过程中开展招投标或谈判议价时，明确采购数量，让企业针对具体的药品数量竞价，进而降低患者药费负担。国家2018年底提出带量采购政策以来，国务院及各部委陆续发布相关文件，快速推进带量采购政策落地。截至目前第七批药品集采工作已经启动，共涉及208个品规。

国家组织药品集中采购的核心目标在于实现药价明显降低，减轻患者药费负担。随着带量采购的扩面，更多药品将面临大幅降价，因此药房客单价可能出现下滑。即使带量采购能推升药房客流量，但以价换量后营业收入增长和毛利率仍可能承压。

其次，带量采购鼓励医保定点零售药店参与，随着政策进一步推进，中小药店也可能参与集采，龙头连锁药房的价格优势将受到一定程度的冲击。

b、公司应对

(a) 发挥规模采购优势

公司作为全国广泛布局的药房连锁企业，凭借与药品生产企业的深度合作和规模优势，形成有竞争力的采购价格优势。参与带量采购的药企，成为全国中标品种及省区中选品种后，能占到当地省份70%左右的公立医院市场用量。而对于未中标品种和在各省区中标未中选品种，院外零售药店市场成为其主要销售渠道，比如原来医院销售规模较大的落标品种和外资原研药都能给零售药房带来较大机会。因此公司已在20多个省份布局，与上游厂家话语权进一步加强。

首先在价格方面，公司目前基本能取得带量采购企业中标中选的价格。同时，通过比对带量各省的中选价格，公司从非中选厂家取得了更优的产品进价。

其次在商品方面，外资原研药厂家为龙头药店提供大包装等独供产品，单粒价格更便宜，顾客更实惠；此外，厂家为加强药店销售积极性提高了龙头药店的毛利空间；同时，为了提高顾客粘性，厂家在药店端营销政策上的投入也明显提升。

(b) 发挥门店布局优势

首先，药店购药品种更齐全。公立医院在带量采购政策实施之后，基本只能买到带量采购品种，众多流标品种特别是外资原研药，顾客只能在院外市场购买。

其次，公司门店购药更划算更便利。公司进货价格具有竞争优势，且将带量采购同品同规产品定位为引流品种，销售价格基本贴近附近公立医院价格。此外，公司药店布局于医院周边和小区附近，且不需要挂号费和长时间排队，购药较公立医院更便捷，越来越多顾客愿意选择公司门店购药。

(c) 发挥慢病管理优势

带量采购品种中不乏慢病药品，公司积极布局慢病管理为相应顾客提供用药指导、健康自测等服务。公司采用“硬件+软件+服务”的方式，即刻推送检测信息及解读报告等，帮助慢病会员全面、合理的管理疾病，降低疾病并发症的发生，提高生活质量，延长生命周期。截至 2021 年年末，公司全国门店配置了 5,434 名慢病管理专家和各项自测蓝牙智能设备，合计自测次数 521.83 万次，同比增长 164%。

(2) 医保控费政策带来的风险

a、可能的风险

国家 2012 年发布《关于开展基本医疗保险付费总额控制的意见》以来，出台多项政策、采取多种形式推动“医保控费”改革，是调节医疗服务行为、引导医疗资源配置的重要杠杆。

改革短期上会对医药行业产生负面冲击，但从改革方向上看仍主要针对医疗机构，对药品零售企业的影响较小。

长期上，因 DRGs/DIP（按病种付费）从根本上改变了医疗机构的收入和成本关系，药品、医用耗材等都转变为医疗成本，占用医保费用结余和医疗服务收费空间，将加快推动处方外流和医药分开、使得医院品种流向零售端。

b、公司应对

公司将继续发挥院边店布局优势，推进 DTP 药房、“双通道”门店、门特门慢等统筹医保资质获取，提升员工专业药事服务能力，积极对接处方外流。

(3) 医保个账改革政策带来的风险

a、可能的风险

国家 2021 年 4 月发布《关于建立健全职工基本医疗保险门诊共济保障机制的指导意见》明确职工账户计入方式调整，单位缴纳的基本医疗保险费全部计入统筹基金。意见具体规定了普通门诊统筹覆盖全体职工医保参保人员，支付比例从 50%起步；将符合条件的定点零售药店提供的用药保障服务纳入门诊保障范围，支持外配处方在定点零售药店结算和配药等。

个人账户改革可能导致医保个人账户资金来源减少，门诊纳入统筹可能产生顾客向医院回流。

但统筹账户对普通门诊支付比例 50%以上将减轻个人账户支出压力。随着门诊纳入统筹进程推进，药店纳入统筹的预期增强，把符合条件的零售药店纳入统筹基金的结算范围，龙头药店因规范性较强更容易申请到统筹药店资质。药店零售业或将迎来更广阔的发展空间。

b、公司应对

公司将关注政策推进情况并积极对接统筹医保，争取优先纳入统筹支付的药房资格。同时，个人医保账户支付对公司门店而言主要作用在于引流，公司将提高药房专业服务属性，开展商业保险业务发展中医药业务、私域、非药、积极探索药+便利店模式促进各类健康产品销售并提高自有品牌销售占比，进一步降低对医保支付的依赖。

(4) 网售处方药政策带来的风险

a、可能的风险

从 2019 年国务院《中华人民共和国药品管理法》明确药品上市许可持有人、药品经营企业可以通过网络销售药品以来，“处方药网络销售”政策逐步放开。

医药零售市场未来将呈现线上线下融合的趋势，线上销售或将成为零售药房线下销售的补充。相关政策的落地加速了处方药外流进度。

b、公司应对

公司将利用线下门店布局优势，积极发展线上业务，持续布局 O2O 和 B2C 业务，并争取承接线上医保支付资格，结合 O2O 增强社区服务能力。在线下门店温暖专业服务的基础上，增加线上销售渠道抢占市场份额，拓展门店覆盖范围，方便客户购药。

(5) 分级诊疗政策带来的风险

a、可能的风险

“分级诊疗”指按照疾病的轻重缓急及治疗的难易程度进行分级，不同级别的医疗机构承担不同疾病的治疗，逐步实现从全科到专业化的医疗过程。

2015 年，国务院办公厅发布《关于推进分级诊疗制度建设的指导意见》提出逐步形成基层首诊、双向转诊、急慢分治、上下联动的分级诊疗模式。

分级诊疗改革的继续深入将使得医疗资源配置向基层下沉，能够为医药流通企业带来更多的机会，基层零售药店将迎来发展机遇。

b、公司应对

加大社区门店布局，抓住社区健康流量入口，通过患者自测等慢病管理服务加强顾客粘性。公司积极推进下沉市场，新增门店围绕二三线及以下城市拓展，大力发展加盟、联盟业务，更好更快的下沉至县域乡镇市场，把握国家乡村振兴战略机会，把优质的医药服务送到基层群众身边。

(6) 双通道政策带来的风险

a、可能的风险

2021 年 5 月，国家医保局会同国家卫健委出台《关于建立完善国家医保谈判药品“双通道”管理机制的指导意见》明确医保谈判药品可在符合条件的药店购买并享受与医院相同的医保报销模式。

进入“双通道”药店，在药店购药跟医院购药报销基本一致。零售端医保报销药品的扩容将给药房带来更大的市场空间，过去没有进院、院外自费药品以及新药都将有望进入医保报销体系。同时，通过“双通道”，药店能更好的承接国谈药品，进一步推动处方外流。

“双通道”还可能更严格的药店管控体系，对药店的医保管理、仓储冷链等提出了更高的要求，提高经营成本。

b、公司应对

公司实时关注政策变化，建立各方定期沟通机制，实现政策共享。同时加快申请双通道资格，开展医保专项对接，截至 2022 年年末公司拥有双通道门店 149 家。此外，公司在药品零售行业经营 20 余年，对全国门店统一高标准建设和运营，具有完善的管理体系、严格的质量控制以及先进的药品仓储物流系统，公司将持续加强规模和管理优势更好承接处方外流和提高市场占有率。

(7) 中医药发展政策带来的风险

a、可能的风险

2021 年 12 月，《关于医保支持中医药传承创新发展的指导意见》指出要充分发挥医保优势支持中医药创新传承发展。据《2021 年中国中医药行业创新发展简报》，2020 年中医药行业市场规模达到 28,254 亿，2016 年至 2020 年期间行业符合增长率达到 19.4%，预测未来五年有望保持 14% 的高速增长。

国家重视中医药传承创新发展，同时也将进一步提高中医药行业经营规范化，对于中药相关产品的质量要求、陈列管理等提出更高的要求。

b、公司应对

公司将进一步加强中药产品质量管控和医保目录管理，严格执行国家相关规定。同时，积极关注相关政策扶持，利用好政策红利提升中药销售占比，提升综合毛利率。此外，合理利用老百姓百杏堂名医馆相关资质、提升中药饮片和医保销售占比、布局中医医疗服务项目。

2. 市场竞争加剧的风险

a、可能的风险

随着行业集中度的提升，一些全国性和区域性的大型医药零售连锁企业逐步形成，这些企业可借助其资金、品牌和供应链管理等方面的优势逐步发展壮大，零售企业竞争日益加剧。另外其

他行业通过并购进入药品流通行业，并逐渐转为主营业务，加剧了市场竞争程度。同时随着基层医疗机构用药水平持续提升、药品零差率政策推广、仿制药一致性评价、医疗机构药品集中采购等，加之药品零售企业经营成本上升，以互联网和移动终端购物方式为主的消费群体正在逐步形成，市场竞争加剧。

b、公司应对

根据公司整体发展战略，一方面，在一二线城市利用已有门店网络资源，大力发展线上O2O、私域线上平台业务，实现单店销售额提升；另一方面，大力发展三到五线下沉市场，加快门店网络扩张。同时公司积极关注医改政策，创新产业链模式，拓展公司专业服务模式，持续提升公司整体竞争实力，保持和扩大区域竞争优势。

3. 并购门店经营不达预期造成的风险

a、可能的风险

在行业并购整合的大趋势下，公司制定了“自建+并购”并重的发展战略，虽然公司前期的并购项目业绩均达成预期，但并购门店未来盈利状况的实现，受政策环境、市场需求、自身经营以及并购整合不达预期等多重因素的影响，加上未来医保政策发生重大不利的影响，消费人群购买习惯发生变化，或者发生不可抗力的重大不利事项，收购门店未来经营状况未达预期，则存在商誉减值风险，对公司业绩造成不利影响。

b、公司应对

公司针对并购项目从并购前和并购后两方面制定了完善的管理体系。在并购标的选择上，公司坚持同业并购，保证风险可控。

并购前，公司经验丰富的投资团队，结合第三方中介资源，能对投资标的进行充分的尽职调查，控制估值风险。

并购后，运用公司强大的整合能力，在商品结构、采购成本、资金效率、营运标准、人才梯队、工作流程等方面迅速对并购标的赋能；紧盯经营数据，实时跟踪标的公司业绩达成情况。在收购协议中，一般会设置业绩承诺条款，减少收购后标的公司业绩不及预期的风险。

此外，公司每年度按照相关要求由第三方进行业内最严格的商誉减值测试，经营部门根据减值测试的结果持续跟进业绩改善并达成业绩目标，保障公司商誉整体健康。

4. 专业技术人才短缺和变动的风险

a、可能的风险

公司的发展得益于拥有一批擅长经营管理的管理人才和具有丰富实践经验的专业技术人才。随着公司经营规模的不断扩大，公司对药学、营销、物流和信息等高层次的专业人才的需求将不断增加，并对一线员工的业务素质、服务水平等方面提出了更高的要求，公司需要不断提升人力资源管理水平以适应发展的需要。如果在人才培养和引进方面没能适应公司的发展需要，或者出现人才流失的情况，公司的经营管理水平、市场开拓能力、物流体系的运转效率等将受到限制，从而对经营业绩的成长带来不利的影响。

b、公司应对

一方面，通过整合内外部培训资源，重构传统学习路径，强化训战一体的学习体系，夯实内部人才梯队，积极对接政府政策，上接组织战略，下承公司业务，赋能全体员工。

公司 2021 年一线员工培养情况表

	培养人数	合格人数	合格率
店长	1509	1389	92.05%
店员	8862	6012	67.84%

另一方面，重点推行一线员工薪酬改革和薪酬计算器等数字化工具运用，提高员工收入、改善薪酬激励及时性，提高员工积极性。

(五)其他

适用 不适用

七、公司因不适用准则规定或国家秘密、商业秘密等特殊原因，未按准则披露的情况和原因说明

适用 不适用

第四节 公司治理**一、公司治理相关情况说明**

适用 不适用

报告期内，公司严格按照《公司法》《证券法》《上市公司治理准则》和中国证监会、上交所的有关要求，结合公司实际情况，建立健全内部控制制度，促进公司规范运作，维护公司及股东的合法权益。

1、股东大会。报告期内，公司共召开5次股东大会。股东大会的召集、召开及表决程序均规范运作。大会均采用现场投票与网络投票相结合的方式召开，并依规就相关议案对中小投资者单独计票。律师出席会议并进行了现场见证、出具法律意见书，进一步保障了会议的合法有效性。

2、董事与董事会。公司第四届董事会由9名董事组成，其中独立董事3名。全体董事均诚信勤勉、认真履职。报告期内，第三届董事会召集召开了2次会议，第四届董事会召集召开了11次会议，共召开13次会议。各次会议的召集、召开均符合相关法律法规的要求，合法有效。董事会下设的三个专门委员会严格分工，按照议事规则召集召开，充分发挥了其专业性作用，保证了董事会工作的正常开展。

3、监事与监事会。报告期内，公司第三届监事会召开了1次会议，公司第四届监事会召开了10次会议，共召开11次会议。各位监事会成员本着对全体股东负责的态度，出席会议、积极履职，切实维护公司及股东的合法权益。

4、控股股东与公司。报告期内，公司与控股股东在人、财、务、机构、业务方面相互独立，无同业竞争的情况。公司与控股股东发生的关联交易公平合理。控股股东通过股东大会正常行使出资人权力，没有超越股东大会直接或间接干预公司的决策和经营活动的行为。报告期内，控股股东及其控制的关联企业等不存在非经营性占用公司资金的情况。

5、信息披露。公司对信息披露工作给予了高度关注、积极支持，报告期内，公司共披露118份公告，其中4份定期报告。均严格依照法律法规自觉履行信息披露义务，信息披露真实、准确、及时、完整，没有虚假记载、误导性陈述或重大遗漏。同时，公司严格执行内幕信息管理，维护了信息披露公平的原则。

公司治理与法律、行政法规和中国证监会关于上市公司治理的规定是否存在重大差异；如有重大差异，应当说明原因

适用 不适用

二、公司控股股东、实际控制人在保证公司资产、人员、财务、机构、业务等方面独立性的具体措施，以及影响公司独立性而采取的解决方案、工作进度及后续工作计划

适用 不适用

控股股东、实际控制人及其控制的其他单位从事与公司相同或者相近业务的情况，以及同业竞争或者同业竞争情况发生较大变化对公司的影响、已采取的解决措施、解决进展以及后续解决计划

适用 不适用

三、股东大会情况简介

会议届次	召开日期	决议刊登的指定网站的查询索引	决议刊登的披露日期	会议决议
------	------	----------------	-----------	------

2021 年第一次临时股东大会	2021-1-20	www.sse.com.cn	2021-1-21	本次会议共审议通过 2 项议案，不存在否决议案情况。具体内容详见公司刊登在《上海证券报》、《中国证券报》、《证券时报》、《证券日报》和上海证券交易所网站公告。
2021 年第二次临时股东大会	2021-2-25	www.sse.com.cn	2021-2-26	本次会议共审议通过 5 项议案，不存在否决议案情况。具体内容详见公司刊登在《上海证券报》、《中国证券报》、《证券时报》、《证券日报》和上海证券交易所网站公告。
2021 年第三次临时股东大会	2021-3-19	www.sse.com.cn	2021-3-20	本次会议共审议通过 8 项议案，不存在否决议案情况。具体内容详见公司刊登在《上海证券报》、《中国证券报》、《证券时报》、《证券日报》和上海证券交易所网站公告。
2020 年年度股东大会	2021-5-18	www.sse.com.cn	2021-5-19	本次会议共审议通过 11 项议案，不存在否决议案情况。具体内容详见公司刊登在《上海证券报》、《中国证券报》、《证券时报》、《证券日报》和上海证券交易所网站公告。
2021 年第四次临时股东大会	2021-8-20	www.sse.com.cn	2021-8-21	本次会议共审议通过 16 项议案，不存在否决议案情况。具体内容详见公司刊登在《上海证券报》、《中国证券报》、《证券时报》、《证券日报》和上海证券交易所网站公告。

表决权恢复的优先股股东请求召开临时股东大会

适用 不适用

股东大会情况说明

适用 不适用

四、董事、监事和高级管理人员的情况

(一) 现任及报告期内离任董事、监事和高级管理人员持股变动及报酬情况

√适用 □不适用

单位：股

姓名	职务(注)	性别	年龄	任期起始日期	任期终止日期	年初持股数	年末持股数	年度内股份增减变动量	增减变动原因	报告期内从公司获得的税前报酬总额(万元)	是否在公司关联方获取报酬
谢子龙	董事长	男	56	2021-2-25	2024-2-24	0	0	0	无	216	否
吕明方	董事	男	65	2021-2-25	2024-2-24	0	0	0	无	0	否
郑嘉齐	董事	男	39	2021-2-25	2024-2-24	0	0	0	无	0	否
武滨	董事	男	62	2021-2-25	2024-2-24	1,120	1,120	0	无	10	否
黄玘	董事	男	45	2021-2-25	2024-2-24	0	0	0	无	10	否
李炜	董事	男	40	2021-2-25	2024-2-24	0	0	0	无	10	否
黄伟德	董事	男	50	2021-2-25	2024-2-24	0	0	0	无	10	否
武连峰	董事	男	54	2021-2-25	2024-2-24	0	0	0	无	10	否
周京	董事	女	58	2021-2-25	2022-3-2	0	0	0	无	10	否
王黎	总裁	女	40	2021-2-25	2024-2-24	36,685	36,685	0	无	180	否
杨芳芳	副总裁	女	41	2021-2-25	2022-2-14	33,045	33,045	0	无	133	否
胡健辉	副总裁	男	46	2021-2-25	2024-2-24	34,085	34,085	0	无	124	否
朱景炆	副总裁、财务负责人	男	47	2021-2-25	2024-2-24	33,045	33,045	0	无	84	否
王琴	副总裁	女	50	2021-2-25	2022-4-1	34,085	34,085	0	无	101	否
冯诗倪	董事会秘书	女	37	2021-2-25	2024-2-24	29,566	29,566	0	无	82	否
官文提	副总裁	男	38	2021-2-25	2024-2-24	0	0	0	无	77	否
苏世用	副总裁	男	47	2021-6-22	2024-2-24	0	0	0	无	77	否
江宇飞	副总裁	男	30	2021-8-17	2024-2-24	500	0	-500	就任高管前交易	108	否
李培	副总裁	男	41	2021-8-17	2024-2-24	21,336	20,636	-700	就任高管	92	否

									前交易		
王莉	副总裁	女	53	2021-8-17	2022-4-1	19,258	19,258	0	无	50	否
王坤	副总裁	男	45	2021-12-10	2024-2-24	0	0	0	无	28	否
谭坚	监事会主席	男	44	2021-2-25	2024-2-24	0	0	0	无	36	否
饶浩	监事	男	42	2021-2-25	2024-2-24	0	0	0	无	24	否
罗群	职工监事	女	33	2021-2-25	2024-2-24	0	0	0	无	16	否
合计	/	/	/	/	/	242,725	241,525	-1,200	/	1,488	/

姓名	主要工作经历
谢子龙	谢子龙先生，1966 年出生，中国国籍，公司创始人。全国劳动模范、第五届全国道德模范提名奖获得者（诚实守信），系第十一、十二届全国人大代表，民建湖南省委会副主委，湖南省文联副主席、湖南省摄影家协会主席，中国医药商业协会副会长、湖南省药品流通行业协会会长。现为公司董事长。
武滨	武滨先生，1960 年出生，中国国籍，研究生学历，注册高级咨询师，执业药师，国家人事部、卫生部、国家中医药管理局第三批全国老中医药专家学术继承人。曾就职于太原重型机器厂、山西省医药公司、山西省医药管理局、山西省药材公司、山西省医药集团有限公司等企业和行政机关，曾经担任中国医药商业协会常务副会长，现任中国医药企业管理协会专家委员会委员、国家科技部、工业和信息化部、商务部、北京市经济和信息化委员会药品流通行业及中药项目评审专家。兼任山西省医药行业协会副会长、秘书长，山西大学硕士研究生导师，南京医药股份有限公司、瑞康医药股份有限公司、广誉远中药股份有限公司、哈药集团人民同泰医药股份有限公司、德展大健康股份有限公司独立董事。现任第四届董事会董事。
黄玕	黄玕先生，1977 年出生，中国国籍，吉林大学法学学士，北京大学光华管理学院工商管理硕士，清华大学五道口金融学院金融 EMBA。2000 年至 2017 年就任于海航集团有限公司。现任老百姓大药房连锁股份有限公司董事；创业黑马科技股份有限公司，任职董事、总裁。
李炜	李炜先生，1982 年出生，男，中国国籍，无境外永久居留权，湖南大学新闻传播专业本科学士。曾任湖南经济电视台团委副书记、制片人；湖南广播电视台台办副主任；芒果传媒有限公司行政总监，现任天津银河酷娱文化传媒有限公司 CEO，公司第四届董事会董事。
吕明方	吕明方先生，1957 年出生，男，中国国籍，无境外永久居留权。复旦大学经济学硕士，香港中文大学专业会计学硕士。高级经济师。曾任上海实业集团执行董事、副总裁，上海实业控股有限公司 CEO，上海医药集团执行董事、董事长，现任方源资本（亚洲）有限公司合伙人、董事总经理，公司第四届董事会董事。
郑嘉齐	郑嘉齐先生，1983 年出生，男，中国国籍，有境外永久居留权，英国曼彻斯特大学经济学本科学士，英国兰卡斯特大学金融学硕士研究生。曾任职于中国国际金融有限公司投资银行部。系春华资本集团创始成员，现任春华资本集团合伙人，公司第四届董事会董事。
周京	周京女士，1964 年出生，中国国籍，工商管理博士，主任教授。2003 年至今任职于美国莱斯大学，历任商业领域副教授、教授和主任

	教授职务。曾荣获清华大学特聘“杰出访问讲席教授”等称号。现任公司第四届董事会独立董事。
黄伟德	黄伟德先生，1971 年出生，中国国籍，香港特别行政区永久居民。1992 年获得美国加州大学的经济学士学位。香港注册会计师、香港会计师公会会员。曾任普华永道会计师事务所任合伙人，毕马威会计师事务所合伙人，从事专业会计、审计及并购咨询工作约 30 年。现任青岛海尔生物医疗股份有限公司独立董事、中远海运能源运输股份有限公司独立非执行董事，公司第四届董事会独立董事。
武连峰	武连峰先生，1968 年出生，中国国籍，无境外永久居留权，工学硕士，MBA 学历。曾任中国运载火箭技术研究院工程师职务，中国惠普有限公司工程师职务，怡和太平洋（JOS）资讯科技有限公司技术部总经理职务，现任 IDC 咨询（北京）有限公司副总裁兼首席分析师，公司第四届董事会独立董事。
谭坚	谭坚先生，1977 年出生，中国国籍，湖南中医学院中医临床医学学士，湖南大学工商管理硕士。曾任职于爱尔眼科，从事医疗用品的采购管理工作。谭坚先生于 2008 年加入老百姓大药房连锁股份有限公司，现任公司第四届监事会主席。
饶浩	饶浩先生，1978 年出生，中国国籍，本科学历。饶浩先生于 2008 年加入老百姓大药房连锁股份有限公司，曾任职于公司之子公司河南公司财务部长、广东公司财务部长、公司计划分析部长及内控部长，现任公司湖南战区财务总监，公司第四届监事会监事。
罗群	罗群女士，1989 年出生，中国国籍，本科学历。罗群女士于 2012 年加入老百姓大药房连锁股份有限公司，曾先后任职数据分析专员、商品分析经理，现任公司数据算法部业务顾问，现任公司第四届监事会职工监事。
王黎	王黎女士，1982 年出生，中国国籍，北京师范大学应用化学本科，英国利兹大学广告与市场营销学硕士，中欧国际工商学院 EMBA，国家二级营养师。现任公司总裁。曾就职于中国青年报中青传智广告艺术有限公司、英国 Dr. & Herbs Co., Ltd（英国当时最大的中医连锁）、英国 Eupo Group Co., Ltd；2008 年入职老百姓大药房，曾负责市场营销、战略投资、星火公司投后管理、人力资源、组织变革、创新业务等相关管理工作，历任公司品牌推广部长、市场营销总监、董事长助理、董事长办公室主任、战略投资中心总经理、人力资本中心总监、董事、常务副总裁等职务。
杨芳芳	杨芳芳女士，1981 年出生，中国国籍，中欧国际工商学院 EMBA 在读，国家中药执业药师。于 2002 年 12 月加入公司，先后担任湖南老百姓课长、广东老百姓店长、部长，广西老百姓营运总监、总经理，湘赣大区总经理。现任公司副总裁。
王琴	王琴女士，1972 年出生，中国国籍，湖南大学 EMBA。曾就职于湖南制药有限公司、长沙双鹤医药有限责任公司。现任公司副总裁。
胡健辉	胡健辉先生，1975 年出生，中国国籍，硕士学历。拥有超过 20 年专业的市场研究数据处理经验，负责超过 900 个市场研究项目的数据处理及问卷设计指导，曾自主原创独立研发出国内首个市场研究专业的逻辑引擎，掌握 CAPI、CAWI、CATI、Online 等多种市场研究的先进技术，擅长对研究项目的数据处理、统计分析。先后就职于 Added-Value 艾德惠研市场研究公司、北京捷孚凯市场调查有限公司、广州清雪市场研究有限公司等公司。现任公司副总裁。
官文提	官文提先生，1984 年出生，中国国籍，无境外永久居留权，本科学历。先后就职于广州市数华贸易有限公司，深圳市都市医药股份有限公司，深圳市海王星辰健康药房连锁有限公司。现任公司副总裁。
朱景炆	朱景炆先生，1975 年出生，中国国籍，上海财经大学 MPACC 硕士，注册会计师、注册税务师、注册评估师。擅长财务管理、税务筹划、资金管理、风控管理等工作。曾就职于广东步步高电子工业有限公司、德勤会计师事务所、普光电子（苏州）有限公司和亚洲铝业（中国）有限公司等公司。现任公司副总裁、财务负责人。
冯诗倪	冯诗倪女士，1985 年出生，中国国籍，中南大学工商管理硕士，先后在三一重工股份有限公司担任重工总裁办综合服务经理、宣传文

	化部媒体主管、证券部投资者关系经理，爱尔眼科医院集团股份有限公司担任董秘办副主任等职务。现任公司董事会秘书。
王坤	王坤先生，1977 年出生，中国国籍，无境外永久居留权，西南财经大学法学硕士。曾任新希望集团房产事业部总部资产运营管理部负责人、7-eleven 董事总经理、全时集团中国集团 VP 兼西南大区总经理、鹿岛集团 COO、昆仑好客新零售公司高级顾问。现任公司副总裁。
李培	李培先生，1981 年出生，中国国籍，无境外永久居留权，工商管理硕士。于 2003 年 2 月加入公司，先后担任湖南老百姓门店课长，营运主管、浙江老百姓门店店长、商品管理部长，江西老百姓营运总监，陕西老百姓营运总监，天津老百姓营运总监，集团采购中心部长，营运中心营运总监，营销中心营销总监，非药品采购中心总经理，集团星火事业群总监、总经理，总裁助理。现任公司副总裁。
苏世用	苏世用先生，1975 年出生，中国国籍，无境外永久居留权，本科学历，先后任职于广东九丰集团有限公司人力资源总监、总裁办主任，东江环保股份有限公司总裁助理、人力资源总监，广东丹姿集团有限公司副总裁，露乐健康科技（广州）有限公司高级管理顾问。现任公司副总裁。
江宇飞	江宇飞先生，1992 年出生，中国国籍，无境外永久居留权，上海财经大学国际金融学本科，麻省理工学院工商管理学硕士。曾任贝恩创效管理咨询（上海）有限公司项目经理，数字化业务负责人、United Pipe & Steel CEO 顾问、两鲜商贸执行 COO。现任公司副总裁兼首席增长官。
王莉	王莉女士，1969 年出生，中国国籍，无境外永久居留权，中南大学工商管理硕士。曾任湖南省医药产品检测站药物分析员、湖南药业销售公司质量管理、西安杨森制药有限公司长沙办事外医药代表、湖南省制药工业公司质检科科长、湖南麓谷医药有限公司质量总监、丰沃达医药物流（湖南）有限公司总经理助理，历任老百姓大药房连锁股份有限公司质量管理部长、零售学院教导主任、董事长办公室副主任、总裁助理、质量总监、董事长助理。现任公司副总裁。

其它情况说明

适用 不适用

(二) 现任及报告期内离任董事、监事和高级管理人员的任职情况**1. 在股东单位任职情况**

√适用 □不适用

任职人员姓名	股东单位名称	在股东单位担任的职务	任期起始日期	任期终止日期
谢子龙	医药集团	执行董事	-	-
在股东单位任职情况的说明	无			

2. 在其他单位任职情况

√适用 □不适用

任职人员姓名	其他单位名称	在其他单位担任的职务	任期起始日期	任期终止日期
谢子龙	老百姓医药集团有限公司	执行董事		
谢子龙	湖南天宜创业投资有限责任公司	执行董事、总经理		
谢子龙	湖南妇女儿童医院有限公司	董事		
谢子龙	湖南省明园蜂业有限公司	董事		
谢子龙	湖南明园蜂业科技有限公司	董事		
谢子龙	湖南谢子龙影像艺术馆有限公司	执行董事、总经理		
谢子龙	湖南洪江古商城文化旅游产业投资股份有限公司	董事		
谢子龙	湖南医药集团有限公司	董事		
谢子龙	长沙融赢投资合伙企业（有限合伙）	执行事务合伙人		
谢子龙	湖南明园蜂业科技有限公司	董事		
谢子龙	湖南隆平茶业高科技有限公司	监事		
武滨	广誉远中药股份有限公司	独立董事		
武滨	山西医药集团农泰中药科技开发有限公司	董事		
武滨	南京医药股份有限公司	独立董事		
武滨	湖南医药集团有限公司	董事		
武滨	瑞康医药集团股份有限公司	独立董事		
武滨	哈药集团人民同泰医药股份有限公司	独立董事		
武滨	上海现代中医药股份有限公司	董事		
武滨	德展大健康股份有限公司	独立董事		
郑嘉齐	春华资本集团	董事、总经理		
吕明方	方源资本（亚洲）有限公司	合伙人、董事总经理		
吕明方	长安医院有限公司	董事长		
李炜	天津银河酷娱文化传媒有限公司	董事、总经理		
黄玘	北京信源健和科技有限责任公司	总经理、董事		
黄玘	深圳前海航空航运交易中心有限公司	董事		
黄玘	创业黑马科技集团股份有限公司	总经理、董事		
黄伟德	青岛海尔生物医疗股份有限公司	独立董事		
黄伟德	中远海运能源运输股份有限公司	独立非执行董事		
黄伟德	德敏忠诚企业管理（深圳）有限公司	总经理、执行董事		
黄伟德	德敏忠企业管理（深圳）有限公司	总经理、执行董事		
周京	RiceUniversity 莱斯大学	讲座教授		
武连峰	IDC 咨询（北京）有限公司	副总裁兼首席分析师		
在其他	无			

单位任职情况的说明	
-----------	--

(三) 董事、监事、高级管理人员报酬情况

√适用 □不适用

董事、监事、高级管理人员报酬的决策程序	非在公司、医药集团、泽星投资及其实际控制人任职的公司第四届董事会董事，按照薪酬确定依据及议定金额并结合董事、监事就任时间逐年发放。在公司任职的董事、监事和高级管理人员的报酬由公司人资部根据确定依据核算，按照《公司高级管理人员薪酬办法》中规定报董事会薪酬委员审核。
董事、监事、高级管理人员报酬确定依据	非在公司、医药集团、泽星投资及其实际控制人任职的公司第四届董事会董事，第四届监事会监事的报酬参照 2018 年第二次临时股东大会审议通过的《关于审议公司部分董监事津贴标准的议案》以及《公司高级管理人员薪酬办法》之标准发放。在公司内部任职的董事、监事和高级管理人员的报酬由《公司高级管理人员薪酬办法》之标准确定。
董事、监事和高级管理人员报酬的实际支付情况	详参本节“现任及报告期内离任董事、监事和高级管理人员持股变动及报酬情况”相关内容。
报告期末全体董事、监事和高级管理人员实际获得的报酬合计	1,488 万元

(四) 公司董事、监事、高级管理人员变动情况

√适用 □不适用

姓名	担任的职务	变动情形	变动原因
武连峰	独立董事	选举	换届选举
罗群	职工监事	选举	换届选举
苏世用	高级管理人员	聘任	聘任
江宇飞	高级管理人员	聘任	聘任
李培	高级管理人员	聘任	聘任
王莉	高级管理人员	聘任	聘任
王坤	高级管理人员	聘任	聘任

(五) 近三年受证券监管机构处罚的情况说明

□适用 √不适用

(六) 其他

□适用 √不适用

五、报告期内召开的董事会有关情况

会议届次	召开日期	会议决议
第三届董事会第三十五次会议	2021-1-4	审议通过：1、《关于收购控股子公司少数股东股权暨关联交易的议案》；2、《关于变更公司注册资本、经营范围及修改〈公司章程〉的议案》；3、《关于公司召开 2021 年第一次临时股东大会的议案》。
第三届董事会第三十六次会议	2021-1-29	审议通过：1、《关于公司董事会换届选举暨提名第四届董事会非独立董事候选人的议案》；2、《关于公司董事会换

		届选举暨提名第四届董事会独立董事候选人的议案》；3、《关于公司 2021 年度日常关联交易预计的议案》；4、《关于提请股东大会授权董事会办理公司 2019 年股权激励限制性股票回购注销相关事宜的议案》；5、《关于公司召开 2021 年第二次临时股东大会的议案》。
第四届董事会第一次会议	2021-2-25	审议通过：1、《关于选举公司董事长的议案》；2、《关于选举公司第四届董事会专门委员会委员的议案》；3、《关于聘任公司执行总裁等高级管理人员的议案》；4、《关于聘任公司董事会秘书、证券事务代表的议案》；5、关于公司部分董事津贴标准的议案》。
第四届董事会第二次会议	2021-3-3	审议通过：1、《关于公司符合非公开发行 A 股股票条件的议案》；2、《关于公司非公开发行 A 股股票方案的议案》；3、《关于公司非公开发行 A 股股票预案的议案》；4、《关于公司本次非公开发行股票募集资金使用可行性分析报告议案》；5、《关于公司前次募集资金使用情况报告的议案》；6、《关于本次非公开发行股票摊薄即期回报及采取填补措施的议案》；7、《关于提请股东大会授权董事会全权办理公司本次非公开发行 A 股股票相关事宜的议案》；8、《关于会计政策变更的议案》；9、《关于提请召开公司 2021 年第三次临时股东大会的议案》。
第四届董事会第三次会议	2021-4-27	审议通过：1、《关于公司 2020 年度董事会工作报告的议案》；2、《关于公司 2020 年度报告及摘要的议案》；3、《关于公司 2021 年一季度报告的议案》；4、《关于公司 2020 年度财务决算及 2021 年度财务预算报告的议案》；5、《关于公司 2020 年度利润分配预案的议案》；6、《关于公司创新合伙人计划暨关联交易的议案》；7、《关于公司及子公司 2021 年度向银行申请授信额度及提供担保的议案》；8、《关于公司 2020 年度募集资金存放及使用情况的议案》；9、《关于公司 2020 年度内部控制评价报告的议案》；10、《关于公司 2020 年度独立董事履职报告的议案》；11、《关于公司 2020 年社会责任报告的议案》；12、《关于公司 2020 年度董事、监事和高级管理人员薪酬的议案》；13、《关于公司 2019 年限制性股票激励计划首次授予的限制性股票第二期解锁暨股份上市的议案》；14、《关于回购注销部分限制性股票的议案》；15、《关于变更公司注册资本、经营范围及修改〈公司章程〉的议案》；16、《关于公司会计政策变更的议案》；17、《关于公司续聘 2021 年度审计机构的议案》；18、《关于公司募投项目结项并将节余募集资金永久补充流动资金的议案》；19、审议通过了《关于提请召开 2020 年度股东大会的议案》。
第四届董事会第四次会议	2021-6-22	审议通过：1、《关于修订创新合伙人计划暨关联交易的议案》；2、《关于公司聘任高级管理人员的议案》。
第四届董事会第五次会议	2021-7-16	审议通过：1、《关于公司本次交易符合上市公司重大资产重组条件的议案》；2、《关于本次重大资产购买交易方案的议案》；3、《关于公司重大资产购买交易报告书（草案）及其摘要的议案》；4、《关于本次交易不构成关联交易的议案》；5、《关于本次交易构成重大资产重组的议案》；6、《关于本次交易不构成重组上市的议案》；7、《关于本次交易符合〈关于规范上市公司重大资产重组若干问题的规定〉第四条规定的议案》；8、《关于本次交易符合

		<上市公司重大资产重组管理办法>第十一条规定的议案》；9、《关于本次交易相关主体不存在<关于加强上市公司重大资产重组相关股票异常交易监管的暂行规定>第十三条规定情形的说明》；10、《关于评估机构的独立性、评估假设前提的合理性评估方法与评估目的的相关性以及评估定价的公允性的议案》；11、《关于批准本次交易相关的审计报告、备考审阅报告、资产评估报告的议案》；12、《关于公司与交易对方签署附生效条件的议案》；13、《关于对本次交易履行法定程序的完备性、合规性及提交法律文件的有效性的议案》；14、《关于公司股票价格波动未达到<关于规范上市公司信息披露及相关各方行为的通知>第五条相关标准的说明的议案》；15、《关于本次重大资产重组摊薄即期回报及填补回报措施的议案》；16、《关于提请股东大会授权董事会办理本次交易相关事宜的议案》；17、《关于提请召开公司 2021 年第四次临时股东大会审议的议案》。
第四届董事会第六次会议	2021-8-9	审议通过：1、《关于本次重大资产购买交易方案的议案》；2、《关于公司重大资产购买报告书（草案）（修订稿）及其摘要的议案》；3、《关于公司与交易对方签署附生效条件的收购协议及补充协议的议案》；4、《关于取消 2021 年第四次临时股东大会部分议案并增加临时提案的议案》。
第四届董事会第七次会议	2021-8-17	审议通过：1、《关于公司 2021 年半年度报告及摘要的议案》；2、《关于公司 2021 年半年度募集资金存放与实际使用情况的专项报告的议案》；3、《关于公司聘任高级管理人员的议案》。
第四届董事会第八次会议	2021-8-24	审议通过：1、《关于豁免公司第四届董事会第八次会议通知期限的议案》；2、《关于公司收购河北华佗药房医药连锁有限公司 51%股权的议案》；3、《关于增加公司及子公司 2021 年度日常关联交易的议案》。
第四届董事会第九次会议	2021-10-29	审议通过：1、《关于公司 2021 年三季度报告的议案》；2、《关于出售全资子公司药圣堂（湖南）制药有限公司的议案》；3、《关于变更证券事务代表的议案》。
第四届董事会第十次会议	2021-11-22	审议通过：1、《关于拟变更会计师事务所的议案》；2、《关于公司 2019 年限制性股票激励计划预留授予的限制性股票第二期解锁条件成就的议案》；3、《关于提请召开公司 2021 年第五次临时股东大会的议案》。
第四届董事会第十一次会议	2021-12-10	审议通过：1、《关于豁免公司第四届董事会第十一次会议通知期限的议案》；2、《关于筹划重大资产重组暨签署合作意向书的议案》；3、《关于聘任高级管理人员的议案》。

六、董事履行职责情况

（一）董事参加董事会和股东大会的情况

董事姓名	是否独立董事	参加董事会情况						参加股东大会情况
		本年应参加董事会次数	亲自出席次数	以通讯方式参加次数	委托出席次数	缺席次数	是否连续两次未亲自参加会	出席股东大会的次数

							议	
谢子龙	否	13	13	2	0	0	否	5
武滨	否	13	13	11	0	0	否	0
黄玘	否	13	13	13	0	0	否	0
黄伟德	是	13	13	13	0	0	否	0
周京	是	13	13	13	0	0	否	0
郑嘉齐	否	13	13	13	0	0	否	0
吕明方	否	13	13	12	0	0	否	0
李炜	是	13	13	13	0	0	否	0
武连峰	是	11	11	11	0	0	否	0

注：独立董事武连峰为公司第四届董事会独立董事，于2021年2月25日任职，任职后亲自出席了2021年期间后续全部董事会。

连续两次未亲自出席董事会会议的说明

适用 不适用

年内召开董事会会议次数	13
其中：现场会议次数	0
通讯方式召开会议次数	2
现场结合通讯方式召开会议次数	11

(二) 董事对公司有关事项提出异议的情况

适用 不适用

(三) 其他

适用 不适用

七、董事会下设专门委员会情况

适用 不适用

(1). 董事会下设专门委员会成员情况

专门委员会类别	成员姓名
战略发展委员会	谢子龙、吕明方、武连峰
审计委员会	黄伟德、郑嘉齐、武连峰
提名、薪酬与考核委员会	周京、黄伟德、黄玘

(2). 报告期内战略发展委员会召开 3 次会议

召开日期	会议内容	重要意见和建议	其他履行职责情况
2021年3月1日	1、《关于公司符合非公开发行A股股票条件的议案》；2、《关于公司非公开发行A股股票方案的议案》；3、《关于公司非公开发行A股股票预案的议案》；4、《关于公司本次非公开发行股票募集资金使用可行性分析报告议案》；5、《关于公司前次募集资金使用情况报告的议案》；6、《关于本次非公开发行股票摊薄即期回报及采取填补措施的议案》	全票通过	无
2021年7月16日	1、《关于公司本次交易符合上市公司重大资产重组条件的议案》；2、《关于本次重大资产购买交易方案的议案》；	全票通过	无

	3、《关于公司重大资产购买交易报告书（草案）及其摘要的议案》；4、《关于本次交易不构成关联交易的议案》；5、《关于本次交易构成重大资产重组的议案》；6、《关于本次交易不构成重组上市的议案》；7、《关于本次交易符合〈关于规范上市公司重大资产重组若干问题的规定〉第四条规定的议案》；8、审议通过了《关于本次交易符合〈上市公司重大资产重组管理办法〉第十一条规定的议案》；9、关于本次交易相关主体不存在〈关于加强上市公司重大资产重组相关股票异常交易监管的暂行规定〉第十三条规定情形的说明》；10、《关于评估机构的独立性、评估假设前提的合理性评估方法与评估目的的相关性以及评估定价的公允性的议案》；11、《关于批准本次交易相关的审计报告、备考审阅报告、资产评估报告的议案》；12、《关于公司与交易对方签署附生效条件的议案》；13、《关于对本次交易履行法定程序的完备性、合规性及提交法律文件的有效性的议案》；14、《关于公司股票价格波动未达到〈关于规范上市公司信息披露及相关各方行为的通知〉第五条相关标准的说明的议案》；15、《关于本次重大资产重组摊薄即期回报及填补回报措施的议案》		
2021年8月23日	1、《关于公司收购河北华佗药房医药连锁有限公司51%股权的议案》	全票通过	无

(3). 报告期内审计委员会召开6次会议

召开日期	会议内容	重要意见和建议	其他履行职责情况
2021年1月4日	1、《关于收购控股子公司少数股东股权暨关联交易的议案》	全票通过	无
2021年4月22日	1、《关于公司2020年度报告及摘要的议案》；2、《关于公司2021年一季度报告的议案》；3、《关于公司2020年度财务决算及2021年度财务预算报告的议案》；4、《关于公司2020年度利润分配预案的议案》；5、《关于公司创新合伙人计划暨关联交易的议案》；6、《关于公司及子公司2021年度向银行申请授信额度及提供担保的议案》；7、《关于公司2020年度募集资金存放及使用情况的议案》；8、《2020年度董事会审计委员会履职报告》；9、《关于公司续聘2021年度审计机构的议案》；10、《关于会计政策变更的议案》；11、《关于公司募投项目结项并将节余募集资金永久补充流动资金的议案》；12、《公司2020年度内审审计报告》	全票通过	无
2021年8月17日	1、《关于公司2021年半年度报告及摘要的议案》；2、《关于公司2021年半年度募集资金存放及使用情况的议案》	全票通过	无
2021年8月23日	1、《关于公司收购河北华佗药房医药连锁有限公司51%股权的议案》	全票通过	无
2021年10月29日	1、《关于公司2021年三季度报告的议案》	全票通过	无

2021 年 11 月 22 日	1、《关于拟变更会计师事务所的议案》	全票通过	无
------------------------	--------------------	------	---

(4). 报告期内提名、薪酬与考核委员会召开 7 次会议

召开日期	会议内容	重要意见和建议	其他履行职责情况
2021 年 1 月 26 日	1、《关于公司董事会换届选举暨提名第四届董事会非独立董事候选人的议案》；2、《关于公司董事会换届选举暨提名第四届董事会独立董事候选人的议案》	全票通过	无
2021 年 2 月 25 日	1、《关于选举公司董事长的议案》；2、《关于选举公司第四届董事会专门委员会委员的议案》；3、《关于聘任公司执行总裁等高级管理人员的议案》；4、《关于聘任公司董事会秘书、证券事务代表的议案》；5、《关于公司部分董事津贴标准的议案》	全票通过	无
2021 年 4 月 27 日	1、《关于公司 2020 年度董事、监事、高管薪酬的议案》；2、《关于公司 2019 年限制性股票激励计划首次授予的限制性股票第二期解锁暨股份上市的议案》；3、《关于回购注销部分限制性股票的议案》	全票通过	无
2021 年 6 月 22 日	1、《关于公司聘任高级管理人员的议案》	全票通过	无
2021 年 8 月 17 日	1、《关于公司聘任高级管理人员的议案》	全票通过	无
2021 年 11 月 22 日	1、《关于公司 2019 年限制性股票激励计划预留授予的限制性股票第二期解锁条件成就的议案》	全票通过	无
2021 年 12 月 10 日	1、《关于公司聘任高级管理人员的议案》	全票通过	无

(5). 存在异议事项的具体情况

适用 不适用

八、监事会发现公司存在风险的说明

适用 不适用

监事会对报告期内的监督事项无异议。

九、报告期末母公司和主要子公司的员工情况

(一) 员工情况

母公司在职员工的数量	7,756
主要子公司在职员工的数量	21,408
在职员工的数量合计	29,164
母公司及主要子公司需承担费用的离退休职工人数	
专业构成	
专业构成类别	专业构成人数
生产人员	193
销售人员	23,376

技术人员	506
财务人员	398
行政人员	3,983
其他	708
合计	29,164
教育程度	
教育程度类别	数量（人）
硕士及以上	119
本科	3,439
大专	11,504
大专及以下	14,102
合计	29,164

(二) 薪酬政策

√适用 □不适用

公司薪酬总额主要根据本公司薪酬情况以及主要经营指标预算及完成情况，由董事会制定。在薪酬总额内，公司实施以任职资格认证和岗位职级体系为基础的宽带薪酬制度，以及市场化的激励机制。公司中高层人员实行年薪制，基于个人能力及业绩贡献值，结合市场薪酬水平确定，其他人员实行岗位与绩效工资相结合的模式。固定薪酬以行业为参照，按个人任职资格认证等级和岗位职级确定，并根据个人任职资格等级和市场同业水平进行定期调整，以保持公司对人才的吸引力。员工绩效薪酬与个人业绩产出直接挂钩，同时也与所在公司、单位业绩整体达成相关联，以确保在提高员工积极性的同时，保持公司人均人效产出的行业领先水平。

员工福利方面，公司严格执行国家以及地方法律法规，为员工提供养老保险、医疗保险、失业保险、工伤保险、生育保险、住房公积金、带薪休假等基本法定福利；同时，公司还为对员工提供了意外伤害险、重大疾病保险、商业养老保险、税优险等补充保险项目，尽力帮助员工解决后顾之忧。

(三) 培训计划

√适用 □不适用

报告期内，公司培训快速应对疫情带来的新挑战和新变化，通过整合内外部培训资源，重构传统学习路径，强化训战一体的学习体系，夯实内部人才梯队，积极对接政府政策，上接组织战略，下承公司业务，赋能全体员工。

打造全新的员工线上学习平台，全年上新课程超 500 门，线上学习人次超 178 万，有效的支撑了员工学习和业务发展刚需；一线员工场景化带教体系全国性推广复制，带教产出合格员工近 9,127 名、店长近 2,347 名；组织实施专业培训近 1,435 场，培养关键合格人才超 8,000 人，为管理人才梯队搭建奠定了坚实基础；持续深耕药学服务核心专业储才培养，成功考取执业（中）药师资格证书近 366 人；搭建校园人才基地，为超过 550 名以上药学专业大学生提供实习与就业机会；企业职工培训中心培训了 61 人，企业自主职业技能等级鉴定是完成了 61 人，为行业树立技能认证新标准；省级博士后工作站首位博士顺利出站，拓宽了研究领域，促进了成果转化。为公司实现研转产的完美结合，不断突破创新、抢占核心技术高地提供强劲动力。打造三位一体的一线人才梯队，业绩型店长、商圈经理和专业型员工，以导师训练员工，实战中检核成果，充分发挥传、帮、带的作用，兼顾短期业绩突破和中长期人才训练培养体系的打造。

全新线上学习平台，助力老百姓数字化学习组织转型，实现学习平台智能化、领导者教练化，管理者导师化，员工专家化。创新组织学习方式，构建业务导向的知识管理体系，实现“组织-团队-个体”学习价值的效益叠加；打造最具体验感的线上学习平台，全面迭代课程体系和“小快灵”的人才训战体系，打造随需而变的人才供应链；以专业知识服务终端，实现知识价值变现，为生态圈做好赋能。

2022 年，公司将推行全集团训战体系；职能线赴集团轮岗进修，达到知行合一，助力省子公司人才培养，开阔骨干人员的业务全局观和提升核心实战技能，培养全面化、体系化讲师系

统，高效的赋能集团 3 万名员工，夯实了人才梯队，从中高层推向基层的 B 岗人才培养机制，教师节、世界读书日、读书运动、内部共创会等学习活动；丰富了组织文化氛围，不遗寸功，不弃半阴，集团所有实践带教项目，举行拜师仪式，这不仅仅是一个仪式，更是一种文化，是一份收获成长的喜悦和共同感悟心手相联的快乐。优化人才队伍素质；促进员工专业能力提升，为员工提供了学历继续教育的学习赋能，夯实基础；提升技能，线上学习平台制定每月学习计划，为员工提供精准的学习课程，线上+线下多种学习方式，让学习更加轻松，为公司储备多元化人才蓄水池。

(四) 劳务外包情况

适用 不适用

劳务外包的工时总数	997,560
劳务外包支付的报酬总额	26,661,405

注：公司采用劳务外包的形式作为公司用工形式的补充。截至 2021 年 12 月 31 日，劳务外包人数为 462 人，占员工总数不到 1.6%，以适应物流配送的装卸、仓管等辅助工种的用工需求。

十、利润分配或资本公积金转增预案

(一) 现金分红政策的制定、执行或调整情况

适用 不适用

根据监管部门现金分红的有关要求，公司 2013 年年度股东大会审议通过了《老百姓大药房连锁股份有限公司股东分红回报规划》（修订稿）和《公司章程》（修正案），修订后的章程明确规定了公司利润分配政策、决策程序等相关内容；2017 年年度股东大会通过了《未来三年（2018-2020 年）股东回报规划方案》，2020 年第二次临时股东大会通过了《关于公司未来三年（2020-2022 年）股东回报规划的议案》。公司通过公司章程和股东回报规划规定了明确的分红标准和比例，现金分红决策程序和机制完备，独立董事勤勉尽职的履行了职责，能够充分保障中小股东合法权益。

报告期内，公司严格按照《公司章程》和股东回报规划规定的利润分配政策和股东大会决议实施了 2020 年度利润分配方案，本次利润分配及转增股本以方案实施前的公司总股本 408,673,661 股为基数，每股派发现金红利 0.35 元（含税），共计派发现金红利 143,035,781.35 元，切实保障了投资者分红权益。公司于 2021 年 6 月 30 日实施了上述方案。具体内容详见上交所网站（www.sse.com.cn）披露的《老百姓大药房连锁股份有限公司 2020 年年度权益分派实施公告》（公告编号：2021-065）。

(二) 现金分红政策的专项说明

适用 不适用

是否符合公司章程的规定或股东大会决议的要求	<input checked="" type="checkbox"/> 是 <input type="checkbox"/> 否
分红标准和比例是否明确和清晰	<input checked="" type="checkbox"/> 是 <input type="checkbox"/> 否
相关的决策程序和机制是否完备	<input checked="" type="checkbox"/> 是 <input type="checkbox"/> 否
独立董事是否履职尽责并发挥了应有的作用	<input checked="" type="checkbox"/> 是 <input type="checkbox"/> 否
中小股东是否有充分表达意见和诉求的机会，其合法权益是否得到了充分保护	<input checked="" type="checkbox"/> 是 <input type="checkbox"/> 否

(三) 报告期内盈利且母公司可供股东分配利润为正，但未提出现金利润分配方案预案的，公司应当详细披露原因以及未分配利润的用途和使用计划

适用 不适用

十一、公司股权激励计划、员工持股计划或其他员工激励措施的情况及其影响

(一) 相关激励事项已在临时公告披露且后续实施无进展或变化的

适用 不适用

事项概述	查询索引
2021年4月27日第四届董事会第三次会议和第四届监事会第三次会议审议通过了《关于回购注销部分限制性股票的议案》。	公司于2021年4月28日在上海证券交易所网站（www.sse.com.cn）进行了公告；公告编号：2021-041。
2021年4月28日公司披露了《2019年限制性股票激励计划首次授予的限制性股票第二期解锁暨股份上市的公告》。	公司于2021年4月28日在上海证券交易所网站（www.sse.com.cn）进行了公告；公告编号：2021-050。
2021年6月11日披露了《关于股权激励限制性股票回购注销实施公告》，回购注销限制性股票合计58,432股。	公司于2021年6月11日在上海证券交易所网站（www.sse.com.cn）进行了公告；公告编号：2021-058。
2021年11月25日公司披露了《关于2019年限制性股票激励计划预留授予的限制性股票第二期解锁暨股份上市的公告》。	公司于2021年11月25日在上海证券交易所网站（www.sse.com.cn）进行了公告；公告编号：2021-110。

（二）临时公告未披露或有后续进展的激励情况

股权激励情况

适用 不适用

其他说明

适用 不适用

员工持股计划情况

适用 不适用

其他激励措施

适用 不适用

（三）董事、高级管理人员报告期内被授予的股权激励情况

适用 不适用

（四）报告期内对高级管理人员的考评机制，以及激励机制的建立、实施情况

适用 不适用

公司建立了以业绩竞赛为基础的中高级管理人员经营管理目标责任考核体系，与经营管理者签订经营目标责任状及年度绩效目标考核并每季度进行业绩排名PK。考核办法规定：中高级管理人员的薪酬不仅与其所作单位的业绩达成挂钩，同时与其所做工作对未来长远发展的影响挂钩，激励各级管理人员在确保达成业绩目标的同时，积极关注单位的长远发展情况。

实施情况：年初公司年度总体经营目标由董事会审核确定后，由公司与下属各子公司第一负责人签订经营管理目标责任书，并遵循“按季跟踪考核、沟通反馈，年终考核兑现”的原则严格实施，考核结果与经营者薪酬及奖惩直接挂钩，以确保公司经营目标的有效达成。年终由公司人资根据经营管理目标责任书及年度业绩达成情况进行薪酬核算，并报薪酬委员审议确定高级管理人员相应的年度奖金。

十二、报告期内的内部控制制度建设及实施情况

适用 不适用

公司建立了完善的制度体系，对各项业务进行规范，并通过OA、SAP、ERP等系统规范和控制在各业务流程审批环节，严格执行不相容职务分离控制、授权审批控制、会计系统控制、财产保护控制、预算控制等内部控制措施。

报告期内内部控制存在重大缺陷情况的说明

适用 不适用

十三、 报告期内对子公司的管理控制情况

适用 不适用

集团总部通过发布的管理制度及系统对各子公司进行管控，涵盖财务、营运、销售、商品、工程等多个方面，各子公司均根据集团统一发布的制度文件要求开展业务，重要业务事项均履行了上报及审批程序，涉及披露事项的，各子公司上报集团总部后，集团证券事务部及时履行了披露程序。集团总部统一任免全资子公司及控股子公司的高级管理人员，指定董事、监事，向控股子公司委派财务总监及董事、监事，加强对子公司管理，集团各部门根据部门垂直管理原则对子公司运营情况进行检查监督，助力子公司管理水平的提升和风险管控机制的完善。

十四、 内部控制审计报告的相关情况说明

适用 不适用

按照《企业内部控制审计指引》及中国注册会计师执业准则的相关要求，会计师事务所出具了标准的无保留意见的内部控制审计报告。

是否披露内部控制审计报告：是

内部控制审计报告意见类型：标准的无保留意见

十五、 上市公司治理专项行动自查问题整改情况

无

十六、 其他

适用 不适用

第五节 环境与社会责任

一、环境信息情况

(一) 属于环境保护部门公布的重点排污单位的公司及其主要子公司的环保情况说明

适用 不适用

(二) 重点排污单位之外的公司环保情况说明

适用 不适用

1. 因环境问题受到行政处罚的情况

适用 不适用

2. 参照重点排污单位披露其他环境信息

适用 不适用

公司子公司药圣堂从事中药饮片和食品的生产业务，因此药圣堂在生产经营过程中会产生一定量的污染物。

湖南药圣堂中药科技有限公司主要污染物及其治理措施：

(1) 废水污染物及其治理措施

公司污水处理设施采用地理方式，污水处理能力 300m³ / 天,总排口 1 个。

现污水处理设施运行正常，公司有专门污水处理岗位，污水处理操作工 1 人。

(2) 废气污染物及其治理措施

2020 年 3 月 23 日锅炉低碳改造通过了环保、质检、街道和专家的联合验收，锅炉氮氧化物排放浓度低于 30mg/m³，达标排放。

车间废气经过除尘处理后采用专用烟道排放，排放高度 $\geq 24\text{m}$ ，达到排放要求。

食堂废气经过除尘处理后采用专用烟道排放，排放高度 $\geq 24\text{m}$ ，达到排放要求。

2021 年 12 月 29 日由湖南品标华检测技术有限公司对锅炉排放进行检测，检测结果符合排放要求。

(3) 固废污染物及其治理措施

公司和长沙市芙蓉区环境卫生管理局社会服务办公室签订了固废处理协议，固废由环卫部门统一收集集中处理。

(4) 危废物处理措施

公司和湖南建远环保科技有限公司签订实验室危废物委托处理合同，实验室的危废物统一收集后由湖南建远环保科技有限公司按标准处理。

(5) 噪音。

公司所采购设备噪音符合国家标准。

3. 未披露其他环境信息的原因

适用 不适用

(三) 有利于保护生态、防治污染、履行环境责任的相关信息

适用 不适用

详见公司同日于上交所网站 (www.sse.com.cn) 披露的《2021 年社会责任报告》。

(四) 在报告期内为减少其碳排放所采取的措施及效果

适用 不适用

详见公司同日于上交所网站 (www.sse.com.cn) 披露的《2021 年社会责任报告》。

二、社会责任工作情况

适用 不适用

详见公司同日于上交所网站 (www.sse.com.cn) 披露的《2021 年社会责任报告》。

三、巩固拓展脱贫攻坚成果、乡村振兴等工作具体情况

适用 不适用

2021 年度，公司通过实地走访、年节慰问、医疗救助、爱心捐赠等多种形式，公司对贫困居民实施救助活动，开展 12 个扶贫项目，共计投入物资及资金 430,680 元。

2021 年 1 月，“博爱送温暖”活动出资 30 万元，将米、面等生活物资，送到赤峰市部分敬老院、光荣院、儿童福利院和周边农村。

2021 年 1 月，在巢湖市工商联的组织下，前往烔炀镇凤凰集村，采购 2 万元大米、油、牛奶等物资慰问贫困户。

2021 年 2 月，联合长沙市百善台社区，给社区贫困户送上慰问金及大米、食用油等慰问品一批，让贫困户过上一个欢乐祥和的新春佳节。

2021 年 3 月，在巢湖市工商联和市妇联的倡议下，前往槐林镇潘付村、大汪村看望 32 户留守儿童，采购价值 1 万元的学习用品、衣物等。

2021 年 6 月，联合天津环卫局，举办“关爱环卫工人，夏季送清凉”活动。

2021 年 7 月，在巢湖市妇联的组织下，前往中埠镇看望贫困大学生，并送去 3 千元慰问款。

2021 年 9 月，联合合肥工业大学举办“教师节献礼”活动。

2021 年 10 月，联合合肥市药学会，举办“老年大学用药健康科普宣传”活动。

2021 年 10 月，在巢湖市妇联的组织下，前往卧牛街道看望留守妇女，采购价值 6 千元慰问物资。

2021 年 10 月，联合合肥市蜀山区工商联结对帮扶，捐赠价值 57,480 元药品。

2021 年 12 月，联合长沙市市场监督管理局来到浏阳市北盛镇边洲村，开展“忆往昔思今事，红色故里送爱心”活动，进乡村慰问贫困户。

2021 年 12 月，在巢湖市人大、市政协的组织下，前往烔炀镇、槐林镇、柘皋镇、黄麓镇看望贫困户，采购价值 2 万元的米油、营养品等物资慰问低保户及生活困难家庭 26 户。

第六节 重要事项

一、承诺事项履行情况

(一) 公司实际控制人、股东、关联方、收购人以及公司等承诺相关方在报告期内或持续到报告期内的承诺事项

适用 不适用

承诺背景	承诺类型	承诺方	承诺内容	承诺时间及期限	是否有履行期限	是否及时严格履行	如未能及时履行应说明未完成履行的具体原因	如未能及时履行应说明下一步计划
收购报告书或权益变动报告书中所作承诺	解决同业竞争解决同业竞争	泽星投资	备注 1	持有老百姓 5%以上股份期间	是	是	不适用	不适用
	其他其他	泽星投资	备注 2	持有老百姓 5%以上股份期间	是	是	不适用	不适用
与重大资产重组相关的承诺	其他其他	老百姓	备注 3	至承诺履行完毕	是	是	不适用	不适用
	其他其他	医药集团	备注 4	至承诺履行完毕	是	是	不适用	不适用
	其他其他	谢子龙、陈秀兰	备注 5	至承诺履行完毕	是	是	不适用	不适用
	其他其他	全体董事、高级管理人员	备注 6	至承诺履行完毕	是	是	不适用	不适用
	其他其他	全体董事、监事、高级管理人员	备注 7	至承诺履行完毕	是	是	不适用	不适用
与首次公开发行相关的承诺	其他其他	医药集团、泽星投资	备注 8	持有老百姓 5%以上股份期间	是	是	不适用	不适用
	股份限售股份限售	医药集团	备注 9	持有老百姓 5%以上股份期间	是	是	不适用	不适用
与再融资相关的承诺	其他其他	医药集团、谢子龙、陈秀兰	备注 10	至承诺履行完毕	是	是	不适用	不适用
	其他其他	全体董事、高级管理人员	备注 11	至承诺履行完毕	是	是	不适用	不适用
	其他其他	老百姓	备注 12	至承诺履行完毕	是	是	不适用	不适用

与股权激励相关的承诺	其他其他	老百姓	备注 13	2019 年 4 月 24 日至 2022 年 11 月 23 日	是	是	不适用	不适用
其他对公司中小股东所作承诺	解决同业竞争解决同业竞争	医药集团、泽星投资	备注 14	持有老百姓 5%以上股份期间	是	是	不适用	不适用
	解决同业竞争解决同业竞争	谢子龙、陈秀兰	备注 15	持有老百姓 5%以上股份期间	是	是	不适用	不适用
	解决同业竞争解决同业竞争	医药集团、泽星投资、谢子龙、陈秀兰、	备注 16	持有老百姓 5%以上股份期间	是	是	不适用	不适用

备注 1:

(一) 泽星投资及其实际控制的其他企业将来不会以任何形式直接或间接地从事与老百姓在业务范围内构成实质性竞争的业务。(二) 将严格遵守中国证券监督管理委员会、上海证券交易所有关规章及老百姓《公司章程》等有关规定, 与其他股东一样平等地行使股东权利、履行股东义务, 不损害老百姓和其他股东的合法权益。(三) 除非泽星投资间接持有的老百姓 A 股股票低于老百姓届时总股本的 5%, 本承诺将始终有效。若泽星投资违反上述承诺而给老百姓及其他股东造成的损失将由泽星投资承担。

备注 2:

(一) 保持与上市公司之间人员独立 1、上市公司的总经理、副总经理、财务负责人、董事会秘书等高级管理人员在上市公司专职工作, 不在泽星投资兼任除董事、监事以外的行政职务, 继续保持上市公司人员的独立性。2、上市公司拥有完整独立的劳动、人事及薪酬管理体系, 该等体系和泽星投资之间完全独立。(二) 保持与上市公司之间资产独立 1、上市公司具有独立完整的资产, 其资产全部能处于上市公司的控制之下, 并为上市公司独立拥有和运营。2、泽星投资当前没有、之后也不以任何方式违法违规占用上市公司的资金、资产。3、泽星投资不会以上市公司的资产为自身的债务提供担保。(三) 保持与上市公司之间财务独立 1、上市公司继续保持独立的财务部门和独立的财务核算体系。2、上市公司具有规范、独立的财务会计制度和对分公司、子公司的财务管理制度。3、上市公司独立在银行开户, 不与泽星投资共享一个银行账户。4、上市公司能够做出独立的财务决策, 泽星投资不通过违法违规的方式干预上市公司的资金使用调度。5、上市公司的财务人员独立, 不在泽星投资兼职或领取报酬。6、上市公司依法独立纳税。

(四) 保持与上市公司之间机构独立 1、上市公司继续保持健全的上市公司法人治理结构, 拥有独立、完整的组织机构。2、上市公司的股东大会、董事会、独立董事、监事会、总经理等依照法律、法规和公司章程独立行使职权。(五) 保持与上市公司之间业务独立 1、上市公司拥有独立开展经营活动的资产、人员、资质和能力, 在采购、生产、销售、知识产权等方面保持独立, 具备面向市场独立自主持续经营的能力。2、泽星投资除通过行使股东权利之外, 不对上市公司的业务活动进行干预。

备注 3:

(一) 关于本次交易采取的保密措施及保密制度的说明：1、交易各方初次接触时，上市公司即告知本次交易的各交易对方对交易筹划信息严格保密，不得利用本次交易筹划信息买卖上市公司股票，内幕交易会当事人以及本次交易造成严重后果。2、本次交易各方参与商讨人员仅限于上市公司和各交易对方中少数核心管理层、直接负责本次的人员或中介顾问等机构，以缩小本次交易的知情人范围。3、上市公司筹划重组期间，上市公司已确定参与本次交易的独立财务顾问、律师事务所、会计师事务所及资产评估机构等中介机构，积极推进本次重组的各项工作，对本次交易的方案予以充分论证，与本次交易的交易对方予以沟通，形成了初步方案，并与上述中介机构签署了保密协议。4、各方对所有未经公开的与本次交易、一方或一方的专有权利有关的信息、文件和记录严格保密，无论该等信息、文件和记录是在本协议签订前、签订时或签订后取得。除了（1）向为履行职责必须了解这些信息的董事、职员、雇员、代理人或其他专业服务人员或顾问或关联方披露（但条件是保密信息的接收方保证每一该等接受者知晓并遵守保密要求），或（2）适用法律、监管规则或交易所要求接收方或其关联方披露该等信息外，各方不得向任何人或实体透露任何该等保密信息。上市公司和交易对方在本次交易中采取的保密措施及保密制度严格规范，相关人员严格遵守了保密义务，信息披露事宜严格依据有关法律法规及中国证券监督管理委员会、上海证券交易所的有关规定执行，在整个过程中没有发生不正当的信息泄露的情形。（二）关于不存在内幕交易的承诺函：1、本公司不存在泄露本次交易的相关内幕信息及利用该内幕信息进行内幕交易的情形；2、本公司不存在因涉及本次交易相关的内幕交易被中国证监会立案调查（或者被司法机关立案侦查）的情形；3、如违反上述承诺，给上市公司或者投资者造成损失的，本公司将承担法律责任。（三）关于诚信及无违法违规的承诺函：1、本公司及本公司的控股股东、实际控制人、主要股东、董事、监事、高级管理人员不存在因涉嫌犯罪被司法机关立案侦查或者涉嫌违法违规被中国证监会立案调查，尚未有明确结论意见的情况；2、本公司及本公司的控股股东、实际控制人、主要股东、董事、监事、高级管理人员不存在有尚未了结的或可预见的重大诉讼、仲裁及行政处罚案件。3、本公司及本公司的控股股东、实际控制人、主要股东、董事、监事、高级管理人员最近五年内不存在未按期偿还大额债务、未履行承诺、被中国证监会采取行政监管措施或受到证券交易所纪律处分的情况。4、本公司及本公司的控股股东、实际控制人、主要股东、董事、监事、高级管理人员最近五年内不存在受到行政处罚（与证券市场明显无关的除外）、刑事处罚或者涉及与经济纠纷有关的重大民事诉讼或者仲裁的情况。5、本公司董事、监事、高级管理人员不存在违反《公司法》第一百四十七条、第一百四十八条规定的行为。（四）关于所提供信息真实性、准确性和完整性的承诺函：1、本公司保证为本次交易所提供的有关信息及出具的说明、承诺和确认均为真实、准确和完整的，不存在虚假记载、误导性陈述或者重大遗漏。2、本公司保证向参与本次交易的各中介机构所提供的资料均为真实、准确、完整的原始书面资料或副本资料，资料副本或复印件与其原始资料或原件一致；所有文件的签名、印章均是真实的，该等文件的签署人已经合法授权并有效签署该等文件，不存在任何虚假记载、误导性陈述或者重大遗漏；3、本公司保证已履行了法定的披露和报告义务，不存在应当披露而未披露的合同、协议、安排或其他事项；4、如本公司在本次交易过程中提供的有关文件、资料和信息并非真实、准确、完整的，或存在虚假记载、误导性陈述或重大遗漏，本公司愿意就此承担法律责任；给投资者或本次服务的中介机构造成损失的，本公司愿承担赔偿责任。

备注 4:

(一) 关于保证上市公司独立性的承诺函：老百姓医药集团有限公司将严格按照《公司法》、《证券法》和其他有关法律法规对上市公司的要求，合法合规地行使股东权利并履行相应的义务，采取切实有效措施保证上市公司在本次交易完成后，保证老百姓在人员、资产、财务、机构及业务方面与本公司控制的其他企业完全分开，保持上市公司在业务、资产、人员、财务和机构方面的独立。（二）关于本次重组的原则性意见：本次交易是老百姓优化业务结构、寻求进一步发展的体现，本次交易有利于增强老百姓持续经营能力、提升老百姓盈利能力，有利于保护老百姓股东尤其是中小股东的利益。本公司/本人原则同意本次交易，将在确保老百姓及投资者利益最大化的前提下，采取包括但不限于出席老百姓股东大会并对本次交易相关议案投赞成

票的方式积极促成本次交易顺利进行。（三）关于本次重大资产购买摊薄即期回报采取填补措施的承诺函：1、依照相关法律、法规以及《老百姓连锁大药房股份有限公司公司章程》的有关规定行使控股股东权利，不越权老百姓的经营管理活动，不侵占老百姓利益。2、作为填补回报措施相关责任主体之一，若违反上述承诺或拒不履行上述承诺，同意中国证监会和上海证券交易所等证券监管机构按照其制定或发布的有关规定、规则，作出的相关处罚或采取的相关管理措施；若违反该等承诺并给公司或投资者造成损失的，愿依法承担对公司或投资者的补偿责任。（四）关于不存在内幕交易的承诺函：1、本公司不存在泄露本次交易的相关内幕信息及利用该内幕信息进行内幕交易的情形；2、本公司不存在因涉及本次交易相关的内幕交易被中国证监会立案调查（或者被司法机关立案侦查）的情形；3、如违反上述承诺，给上市公司或者投资者造成损失的，本公司将承担法律责任。（五）关于自承诺函签署之日起至实施完毕期间的股份减持计划的说明：自承诺函签署之日起至实施完毕期间，本公司尚未有股份减持计划（前述股份包括本次交易前持有的股份以及前述期间内因上市公司实施送股、资本公积转增股本等除权事项而新增的股份），若后续根据自身实际需要或市场变化而进行减持，将依据相关法律法规的规定，及时披露相关信息。

备注 5:

（一）关于保证上市公司独立性的承诺函：本人将严格按照《公司法》、《证券法》和其他有关法律法规对上市公司的要求，合法合规地行使股东权利并履行相应的义务，采取切实有效措施保证上市公司在本次交易完成后，保证老百姓在人员、资产、财务、机构及业务方面与本人控制的其他企业完全分开，保持上市公司在业务、资产、人员、财务和机构方面的独立。（二）关于本次重组的原则性意见：本次交易是老百姓优化业务结构、寻求进一步发展的体现，本次交易有利于增强老百姓持续经营能力、提升老百姓盈利能力，有利于保护老百姓股东尤其是中小股东的利益。本人原则同意本次交易，将在确保老百姓及投资者利益最大化的前提下，采取包括但不限于出席老百姓股东大会并对本次交易相关议案投赞成票的方式积极促成本次交易顺利进行。（三）关于本次重大资产购买摊薄即期回报采取填补措施的承诺函：1、依照相关法律、法规以及《老百姓连锁大药房股份有限公司公司章程》的有关规定行使实际控制人权利，不越权老百姓的经营管理活动，不侵占老百姓利益。2、作为填补回报措施相关责任主体之一，若违反上述承诺或拒不履行上述承诺，同意中国证监会和上海证券交易所等证券监管机构按照其制定或发布的有关规定、规则，作出的相关处罚或采取的相关管理措施；若违反该等承诺并给公司或投资者造成损失的，愿依法承担对公司或投资者的补偿责任。（四）关于不存在内幕交易的承诺函：1、本人不存在泄露本次交易的相关内幕信息及利用该内幕信息进行内幕交易的情形；2、本人不存在因涉及本次交易相关的内幕交易被中国证监会立案调查（或者被司法机关立案侦查）的情形；3、如违反上述承诺，给上市公司或者投资者造成损失的，本人将承担个别和连带的法律责任。（五）关于自承诺函签署之日起至实施完毕期间的股份减持计划的说明：自承诺函签署之日起至实施完毕期间，本人尚未有股份减持计划（前述股份包括本次交易前持有的股份以及前述期间内因上市公司实施送股、资本公积转增股本等除权事项而新增的股份），若后续根据自身实际需要或市场变化而进行减持，将依据相关法律法规的规定，及时披露相关信息。

备注 6:

（一）关于本次重大资产购买摊薄即期回报采取填补措施的承诺函：1、本人承诺不无偿或以不公平条件向其他单位或者个人输送利益，也不采用其他方式损害公司利益；2、本人承诺对本人的职务消费行为进行约束；3、本人承诺不动用公司资产从事与其履行职责无关的投资、消费活动；4、本人承诺由董事会或薪酬委员会制定的薪酬制度与公司填补回报措施的执行情况相挂钩；5、本人承诺如公司未来实施股权激励方案，将行权条件与公司填补回报措施的执行情况相挂钩；6、本承诺出具日后至公司本次重大资产购买实施完毕前，若中国证监会作出关于填补回报措施及其承诺的其他新的监管规

定的，且上述承诺不能满足中国证监会该等规定时，本人承诺届时将按照中国证监会的最新规定出具补充承诺；7. 本人承诺切实履行公司制定的有关填补回报措施以及本人对此作出的任何有关填补回报措施的承诺，若本人违反该等承诺并给公司或者投资者造成损失的，本人愿意依法承担对公司或者投资者的补偿责任。作为填补回报措施相关责任主体之一，本人若违反上述承诺或拒不履行上述承诺，本人同意中国证监会和上海证券交易所等证券监管机构按照其制定或发布的有关规定、规则，对本人作出相关处罚或采取相关管理措施。

备注 7:

（一）关于不存在内幕交易的承诺函：1、本人不存在泄露本次交易的相关内幕信息及利用该内幕信息进行内幕交易的情形；2、本人不存在因涉及本次交易相关的内幕交易被中国证监会立案调查（或者被司法机关立案侦查）的情形；3、如违反上述承诺，给上市公司或者投资者造成损失的，本人将承担个别和连带的法律责任。（二）关于守法及诚信情况的承诺函：1、本人不存在因涉嫌犯罪被司法机关立案侦查或者涉嫌违法违规被中国证监会立案调查，尚未有明确结论意见的情况；2、本人不存在有尚未了结的或可预见的重大诉讼、仲裁及行政处罚案件；3、本人最近五年内不存在未按期偿还大额债务、未履行承诺、被中国证监会采取行政监管措施或受到证券交易所纪律处分的情况；4、本人最近五年内不存在受到行政处罚（与证券市场明显无关的除外）、刑事处罚或者涉及与经济纠纷有关的重大民事诉讼或者仲裁的情况；5、本人不存在违反《公司法》第一百四十七条、第一百四十八条规定的行为。（三）关于所提供信息真实性、准确性和完整性的承诺函：1、本人保证为本次交易所提供的有关信息及出具的说明、承诺和确认均为真实、准确和完整的，不存在虚假记载、误导性陈述或者重大遗漏。2、本人保证向参与本次交易的各中介机构所提供的资料均为真实、准确、完整的原始书面资料或副本资料，资料副本或复印件与其原始资料或原件一致；所有文件的签名、印章均是真实的，该等文件的签署人已经合法授权并有效签署该等文件，不存在任何虚假记载、误导性陈述或者重大遗漏；3、本人保证已履行了法定的披露和报告义务，不存在应当披露而未披露的合同、协议、安排或其他事项；4、如本人在本次交易过程中提供的有关文件、资料和信息并非真实、准确、完整的，或存在虚假记载、误导性陈述或重大遗漏，本人愿意就此承担个别及连带的法律责任；给投资者或本次服务的中介机构造成损失的，本人愿承担赔偿责任；5、如本次交易因涉嫌所提供或者披露的信息存在虚假记载、误导性陈述或者重大遗漏，被司法机关立案侦查或者被中国证券监督管理委员会立案调查的，在案件调查结论明确之前，本人将暂停转让本人在老百姓拥有权益的股份，并于收到立案稽查通知的两个交易日内将暂停转让的书面申请和股票账户提交老百姓董事会，由董事会代其向证券交易所和登记结算公司申请锁定；未在两个交易日内提交锁定申请的，授权董事会核实后直接向证券交易所和登记结算公司报送本人的身份信息和账户信息并申请锁定；董事会未向证券交易所和登记结算公司报送本人的身份信息和账户信息的，授权证券交易所和登记结算公司直接锁定相关股份。如调查结论发现存在违法违规情节，本人承诺锁定股份自愿用于相关投资者赔偿安排。（四）关于自承诺函签署之日起至实施完毕期间的股份减持计划的说明：自承诺函签署之日起至实施完毕期间，本人尚未有股份减持计划（前述股份包括本次交易前持有的股份以及前述期间内因上市公司实施送股、资本公积转增股本等除权事项而新增的股份），亦无明确减持意向。若后续根据自身实际需要或市场变化而进行减持，将依据相关法律法规的规定，及时披露相关信息。

备注 8:

如果老百姓首次公开发行股票招股说明书有虚假记载、误导性陈述或者重大遗漏，对判断老百姓是否符合法律规定的发行条件构成重大、实质影响的，本公司将按法定程序督促老百姓依法回购首次公开发行的全部新股；并且，本公司将依法购回本公司已转让的原限售股份。在中国证监会认定或人民法院判决认定存在上述情形后一个月内，本公司将启动股份购回措施，发出购回要约，本公司依法购回已转让的原限售股份的价格不低于原限售股份

的转让价格，且支付原限售股份转让过户登记完成日至购回公告日期期间的同期银行活期存款利息（按中国人民银行公告的基准利率计算）作为赔偿。老百姓首次公开发行股票招股说明书有虚假记载、误导性陈述或者重大遗漏，致使投资者在证券交易中遭受损失的，本公司将依法赔偿投资者损失，赔偿范围包括股票投资损失及佣金和印花税等损失，但本公司能够证明自己没有过错的除外。在中国证监会认定或人民法院判决认定存在上述情形后一个月内，本公司将向遭受损失的投资者支付现金赔偿，赔偿损失的金额以投资者举证证实的实际发生的直接损失为限，不包括间接损失。如本公司违反关于购回股份、赔偿投资者损失的承诺，且未采取有效补救措施或履行赔偿责任，则老百姓有权冻结本公司持有的老百姓股份，且可将应付本公司的现金分红扣留，用于本公司履行有关补偿或赔偿责任，直至本公司完全履行有关责任。

备注 9:

自老百姓股票在中华人民共和国境内证券交易所上市交易之日起 36 个月内，本公司不转让或者委托他人管理本公司直接或间接持有的老百姓首次公开发行股票之前已发行的股份，也不由老百姓回购本公司直接或间接持有的老百姓首次公开发行股票之前已发行的股份。但是，在老百姓首次公开发行股票时，本公司依法将持有的老百姓股份以公开发行方式一并向投资者发售的除外。如果《中华人民共和国证券法》、《中华人民共和国公司法》、中国证监会和老百姓股票上市交易的证券交易所对本公司持有的老百姓的股份转让另有要求，则本公司将按相关要求执行。如果老百姓上市后 6 个月内股票连续 20 个交易日的收盘价（如老百姓有派息、送股、公积金转增股本等除权除息事项，则价格进行相应调整，下同）均低于老百姓首次公开发行股票的发行价，或者老百姓上市后 6 个月期末（如该日不是交易日，则为该日后第一个交易日）股票收盘价低于发行价，则本公司持有的老百姓首次公开发行股票之前已发行的股份锁定期自动延长 6 个月。本公司拟长期持有公司股票，所持的老百姓股份在锁定期满后两年内无减持意向；如锁定期满两年后拟减持老百姓股份的，将提前 3 个交易日通知老百姓并予以公告，并按照《中华人民共和国公司法》、《中华人民共和国证券法》、中国证监会及上交所相关规定办理。

备注 10:

关于本次非公开发行股票摊薄即期回报填补措施得以切实履行的承诺函：1、本人/本公司将继续保证上市公司的独立性，不越权干预公司经营管理活动，不会侵占公司利益；2、本人/本公司将切实履行公司制定的有关填补即期回报措施及本承诺，如违反本承诺或拒不履行本承诺给公司或股东造成损失的，同意根据法律、法规及证券监管机构的有关规定承担相应法律责任；3、自本承诺签署日至公司本次非公开发行股票实施完毕前，若中国证监会、上海证券交易所等证券监管机构作出关于填补回报措施及其承诺的其他新的监管规定的，且上述承诺不能满足中国证监会、上海证券交易所等证券监管机构该等规定时，本人/本公司承诺届时将按照中国证监会、上海证券交易所等证券监管机构的最新规定出具补充承诺。

备注 11:

关于本次非公开发行股票摊薄即期回报填补措施得以切实履行的承诺函：1、本人承诺不无偿或以不公平条件向其他单位或者个人输送利益，也不采用其他方式损害公司利益；2、本人承诺对本人的职务消费行为进行约束；3、本人承诺不动用公司资产从事与履行职责无关的投资、消费活动；4、本人承诺由董事会或薪酬委员会制定的薪酬制度与公司填补回报措施的执行情况相挂钩；5、如公司未来实施股权激励计划，其行权条件与公司填补回报措施的执行情况相挂钩；6、作为填补回报措施相关责任主体之一，本人承诺切实履行公司制定的有关填补回报措施以及本人对此作出的任何有关填补回报措施的承诺，若本人违反该等承诺并给公司或者投资者造成损失的，本人愿意依法承担对公司或者投资者的补偿责任。本人若违反上述承诺或拒不履

行上述承诺，本人同意按照中国证监会、上海证券交易所等证券监管机构制定或发布的有关规定、规则，对本人做出相关处罚或采取相关监管措施。

7、自本承诺签署日至公司本次非公开发行股票实施完毕前，若中国证监会、上海证券交易所等证券监管机构作出关于填补回报措施及其承诺的其他新的监管规定的，且上述承诺不能满足中国证监会、上海证券交易所等证券监管机构该等规定时，本人承诺届时将按照中国证监会、上海证券交易所等证券监管机构的最新规定出具补充承诺。

备注 12:

关于不存在房地产开发业务的承诺函：1、截至本承诺函出具之日，上述发祥地地块取得系基于本公司开展主营业务需要，该地块目前仅开展房屋建设前勘探及设计等前期准备工作，本公司及合并报表范围内子公司（以下简称“控股子公司”）承诺不会就该地块开展对外销售房屋的房地产开发业务。2、本公司本次募投项目涉及的土地及建设厂房、办公楼等配套设施将全部用于公司及子公司自身的生产、办公经营活动，无对外出租及出售计划，不涉及房地产开发、经营及销售等业务；本公司将严格按照《上市公司证券发行管理办法》、《上市公司监管指引第 2 号——上市公司募集资金管理和使用的监管要求》等监管文件的规定使用募集资金，本次非公开发行股票募集资金，扣除发行费用后拟全部用于新建连锁药店项目、华东医药产品分拣加工项目、企业数字化平台及新零售建设项目及补充流动资金；本次非公开发行股票募集资金不涉及上述发祥地地块建设，本公司亦不会通过变更募资资金使用方式使本次募集资金使用于上述发祥地建设。同时，对于本次非公开发行股票募集资金用于补充流动资金的部分，将不会以任何方式用于或变相用于房地产开发、经营、销售等业务，亦不会通过其他方式直接或间接流入房地产开发领域。3、截至本承诺函出具之日，本公司及控股子公司均不具备房地产开发、经营或销售相关资质；报告期内，本公司及控股子公司均未从事房地产开发、经营或销售业务，均未取得或取得过房地产开发企业资质证书等与房地产开发经营相关的资质。本公司保证本公司及控股子公司未来将不会从事房地产开发、经营或销售等业务，亦不会申请或取得与房地产开发相关的经营资质。

备注 13:

公司承诺不为激励对象依本计划行使限制性股票激励计划提供贷款以及其他任何形式的财务资助，包括为其贷款提供担保。

备注 14:

（1）截至本承诺书出具之日，本企业/公司在中华人民共和国境内外未直接或间接从事与老百姓主营业务构成同业竞争的业务（通过老百姓从事除外）。（2）自本承诺书生效之日起，本企业/公司在持有老百姓 5%以上股份期间（以下简称“承诺期间”），除本承诺书另有说明外，在中国境内或境外，不以任何方式（包括但不限于投资、并购、联营、合资、合作、合伙、承包或租赁经营）直接或间接（除通过老百姓）从事或介入与老百姓现有或将来实际从事的主营业务构成或可能构成竞争的业务或活动。（3）在承诺期间，本企业/公司不以任何方式支持他人从事与老百姓现有或将来的主营业务构成或可能构成竞争的业务或活动。（4）在承诺期间，如果由于老百姓业务扩张导致本企业的业务与老百姓的主营业务构成同业竞争，则本企业/公司应通过停止竞争性业务、将竞争性业务注入老百姓、向无关联关系的第三方转让竞争性业务或其他合法方式避免同业竞争；如果本企业/公司转让竞争性业务，则老百姓享有优先购买权。（5）如上述承诺被证明是不真实的或未被遵守，本企业/公司将向老百姓赔偿一切直接和间接损失。（6）如本企业/公司违反上述承诺，且未采取有效补救措施或履行赔偿责任，则本企业/公司违反承诺从事竞争性业务的收益归老百姓所有；如果本企业/公司未将前述收益交给老百姓，则老百姓有权冻结本企业/公司持有的老百姓股份，且可将应付本企业/公司的现金分红扣留，用于抵作本企业/公司应交给

老百姓的从事竞争性业务的收益，直至本企业/公司完全履行有关责任。（7）本承诺书自本企业/公司签章之日起生效，在承诺期间持续有效，除经老百姓同意外不可变更或撤销。

备注 15:

（1）截至本承诺书出具之日，本人/本企业在中华人民共和国境内未直接或间接从事与老百姓主营业务构成同业竞争的业务（通过老百姓从事除外）；（2）自本承诺书生效之日起，本人/本企业在作为老百姓实际控制人期间（以下简称“承诺期间”），除本承诺书另有说明外，在中国境内或境外，不以任何方式（包括但不限于投资、并购、联营、合资、合作、合伙、承包或租赁经营）直接或间接（除通过老百姓）从事或介入与老百姓现有或将来实际从事的主营业务构成或可能构成竞争的业务或活动；（3）在承诺期间，本人/本企业不以任何方式支持他人从事与老百姓现有或将来的主营业务构成或可能构成竞争的业务或活动；（4）在承诺期间，如果由于老百姓业务扩张导致本人/本企业的业务与老百姓的主营业务构成同业竞争，则本人/本企业应通过停止竞争性业务、将竞争性业务注入老百姓、向无关联关系的第三方转让竞争性业务或其他合法方式避免同业竞争；如果本人/本企业转让竞争性业务，则老百姓享有优先购买权；（5）如上述承诺被证明是不真实的或未被遵守，本人/本企业将向老百姓赔偿一切直接和间接损失；（6）如本人/本企业违反上述承诺，且未采取有效补救措施或履行赔偿责任，则本人/本企业违反承诺从事竞争性业务的收益归老百姓所有；如果本人/本企业未将前述收益交给老百姓，则老百姓有权冻结本人/本企业持有的老百姓股份，且可将应付本人/本企业的现金分红扣留，用于抵作本人/本企业应交给老百姓的从事竞争性业务的收益，直至本人/本企业完全履行有关责任。（7）本承诺书自本人/本企业签字之日起生效，在承诺期间持续有效，除经老百姓同意外不可变更或撤销。

备注 16:

（1）本公司/本人及本公司/本人控制的其他企业不以借款、代偿债务、代垫款项或者其他方式占用老百姓资金的情形。（2）在老百姓上市以后，本公司/本人严格按照《中华人民共和国公司法》等法律、法规、行政规章、规范性文件与证券交易所的相关规定，以及老百姓的公司章程，行使股东和董事权利，履行股东和董事的义务，在股东大会和董事会对本公司/本人以及本公司/本人控制的关联企业与老百姓之间的关联交易进行表决时，履行回避表决的义务。（3）在老百姓上市后，本公司/本人将尽量减少本公司/本人及本公司/本人控制的关联企业与老百姓之间的关联交易，并在未来条件成熟时尽快采取适当措施消除与老百姓之间发生关联交易。如果届时发生确有必要且无法避免的关联交易，本公司/本人保证本公司/本人及本公司/本人控制的关联企业承诺将遵循市场化原则和公允价格公平交易，严格履行法律和老百姓公司章程设定的关联交易的决策程序，并依法及时信息披露义务，绝不通过关联交易损害老百姓及其非关联股东合法权益。（4）如本公司/本人违反上述承诺占用老百姓资金，则本公司/本人违反承诺将所占用资金及利息（按照中国人民银行公布的同期贷款基准利率计算）归还老百姓；如果本公司/本人及本公司/本人控制的企业未经老百姓履行关联交易决策程序而与老百姓发生关联交易，或者关联交易有失公允给老百姓导致损失的，则本公司/本人将相应关联交易产生的全部收益归属老百姓。如果本公司/本人未将前述资金及利息或关联交易收益归还老百姓，则老百姓有权冻结本公司/本人持有或控制的老百姓股份，且可将应付本公司/本人或控制的企业的现金分红扣留，用于抵作本公司/本人应归还老百姓的资金及利息和关联交易收益，直至本公司/本人完全履行有关责任。

(二) 公司资产或项目存在盈利预测，且报告期仍处在盈利预测期间，公司就资产或项目是否达到原盈利预测及其原因作出说明

√ 已达到 □ 未达到 □ 不适用

序号	盈利预测资产或项目名称	预测起始时间	预测终止时间	当期预测业绩	当期实际业绩	说明
1	三品堂	2019 年 1 月 1 日	2021 年 12 月 31 日	2021 年扣非净利润预测 399 万元	2021 年扣非净利润实绩 468 万元	完成本年度业绩承诺。
2	金坛新千秋	2019 年 1 月 1 日	2021 年 12 月 31 日	2021 年扣非净利润预测 180 万元	2021 年扣非净利润实绩 223 万元	完成本年度业绩承诺。
3	江苏海鹏	2019 年 1 月 1 日	2021 年 12 月 31 日	2021 年扣非净利润预测 958 万元	2021 年扣非净利润实绩 923 万元	2021 年度扣非净利润低于承诺数 35 万元，2019-2021 年三年业绩承诺期总计超业绩承诺数 315 万元
4	临沂仁德	2019 年 1 月 1 日	2021 年 12 月 31 日	2021 年扣非净利润预测 994 万元	2021 年扣非净利润实绩 599 万元	2021 年度扣非净利润低于承诺数 395 万元，2019、2020 和 2021 年合计低于业绩承诺数 81 万元。
5	山西百汇	2020 年 1 月 1 日	2022 年 12 月 31 日	2021 年扣非净利润预测 1,300 万元	2021 年扣非净利润实绩 1,294 万元	2021 年度扣非净利润低于承诺数 6 万元，2020-2021 年两年业绩承诺期总计超业绩承诺数 180 万元。

(三) 业绩承诺的完成情况及其对商誉减值测试的影响

√ 适用 □ 不适用

1、三品堂 2021 年度经审计扣非净利润为 468 万元，高于承诺数 69 万元，完成本年度业绩承诺。

根据股权收购协议，三品堂业绩承诺期是以 2019 年-2021 年累计实现的归母净利润为承诺数，2019-2021 年三年业绩承诺期总计超业绩承诺数 43 万元。根据中瑞世联资产评估集团有限公司 2022 年 4 月 25 日出具的《老百姓大药房连锁股份有限公司商誉减值测试涉及的无锡三品堂医药连锁有限公司含商誉资产组预计未来现金流量的现值资产评估报告》的评估结果，截至 2021 年 12 月 31 日，三品堂商誉及相关资产组账面价值合计为 9,893 万元，商誉资产组可收回金额为 13,800 万元，无减值风险。

2、金坛新千秋 2021 年度经审计扣非净利润为 223 万元，高于承诺数 43 万元，完成本年度业绩承诺。

根据股权收购协议，金坛新千秋业绩承诺期是以 2019 年-2021 年累计实现的归母净利润为承诺数，2019-2021 年三年业绩承诺期总计超业绩承诺数 50 万元。金坛新千秋为常州万仁提高市场

占有率而并购的子公司，并入常州万仁资产组，根据中瑞世联资产评估集团有限公司 2022 年 4 月 26 日出具的《老百姓大药房连锁股份有限公司商誉减值测试涉及的常州万仁大药房有限公司含商誉资产组预计未来现金流量的现值资产评估报告》的评估结果，截至 2021 年 12 月 31 日，常州万仁商誉及相关资产组账面价值合计为 24,442 万元，商誉资产组可收回金额为 29,100 万元，无减值风险。

3、江苏海鹏 2021 年度经审计扣非净利润为 923 万元，低于承诺数 35 万元，未完成本年度业绩承诺（2019-2021 年三年业绩承诺期总计超业绩承诺数 315 万元）。

根据股权收购协议，江苏海鹏业绩承诺期是以 2019 年-2021 年累计实现的归母净利润为承诺数，2019-2021 年三年业绩承诺期总计超业绩承诺数 315 万元。根据中瑞世联资产评估集团有限公司 2022 年 4 月 25 日出具的《老百姓大药房连锁股份有限公司商誉减值测试涉及的江苏海鹏医药连锁有限公司含商誉资产组预计未来现金流量的现值资产评估报告》的评估结果，截至 2021 年 12 月 31 日，江苏海鹏商誉及相关资产组账面价值合计为 17,232 万元，商誉资产组可收回金额为 20,500 万元，无减值风险。

4、临沂仁德 2021 年度经审计扣非净利润为 599 万元，低于承诺数 395 万元，未完成本年度业绩承诺。

根据股权收购协议，临沂仁德业绩承诺期是以 2019 年-2021 年累计实现的归母净利润为承诺数，2019-2021 年三年业绩承诺期总计低于业绩承诺数 81 万元，2021 年公司为提高市场占有率，新开门店 33 家，新店前期投入较大，新店亏损 540 万，为下年增加业绩，影响 2021 年承诺利润的达成。根据中瑞世联资产评估集团有限公司 2022 年 4 月 25 日出具的《老百姓大药房连锁股份有限公司商誉减值测试涉及的临沂仁德大药房连锁有限公司含商誉资产组预计未来现金流量的现值资产评估报告》的评估结果，截至 2021 年 12 月 31 日，临沂仁德商誉及相关资产组账面价值合计为 13,546 万元，商誉资产组可收回金额为 16,200 万元，无减值风险。

5、山西百汇 2021 年度经审计扣非净利润为 1,294 万元，低于承诺数 6 万元，未完成本年度业绩承诺（2020-2021 年两年业绩承诺期总计超业绩承诺数 180 万元）。

根据股权收购协议，山西百汇业绩承诺期是以 2020 年-2022 年累计实现的归母净利润为承诺数。根据中瑞世联资产评估集团有限公司 2022 年 4 月 25 日出具的《老百姓大药房连锁股份有限公司商誉减值测试涉及的山西百汇医药连锁有限公司含商誉资产组预计未来现金流量的现值资产评估报告》的评估结果，截至 2021 年 12 月 31 日，山西百汇商誉及相关资产组账面价值合计为 28,047 万元，商誉资产组可收回金额为 32,700 万元，无减值风险。

二、报告期内控股股东及其他关联方非经营性占用资金情况

适用 不适用

三、违规担保情况

适用 不适用

四、公司董事会对会计师事务所“非标准意见审计报告”的说明

适用 不适用

五、公司对会计政策、会计估计变更或重大会计差错更正原因和影响的分析说明

(一) 公司对会计政策、会计估计变更原因及影响的分析说明

适用 不适用

新租赁准则

2018年，财政部颁布了修订的《企业会计准则第21号——租赁》（简称“新租赁准则”），新租赁准则采用与现行融资租赁会计处理类似的单一模型，要求承租人对除短期租赁和低价值资产租赁以外的所有租赁确认使用权资产和租赁负债，并分别确认折旧和利息费用。本集团自2021年1月1日开始按照新修订的租赁准则进行会计处理，对首次执行日前已存在的合同，选择不重新评估其是否为租赁或者包含租赁，并根据衔接规定，对可比期间信息不予调整，首次执行日新租赁准则与现行租赁准则的差异追溯调整2021年年初留存收益：

执行新租赁准则对2021年财务报表的影响如下：

合并资产负债表

	报表数	假设按原准则	影响
预付款项	143,436,576	461,735,907	(318,299,331)
长期应收款	63,369,600	70,300,545	(6,930,945)
无形资产	466,317,378	472,283,484	(5,966,106)
使用权资产	3,495,727,239	-	3,495,727,239
长期待摊费用	683,555,826	723,909,415	(40,353,589)
递延所得税资产	58,620,018	17,489,729	41,130,289
其他应付款	643,728,975	763,542,879	(119,813,904)
租赁负债	2,625,296,387	-	2,625,296,387
一年内到期的非流动负债	908,953,976	98,273,296	810,680,680
未分配利润	2,535,033,094	2,678,246,788	(143,213,694)
少数股东权益	421,311,493	428,953,405	(7,641,912)

合并利润表

	报表数	假设按原准则	影响
销售费用	3,266,759,826	3,354,121,106	(87,361,280)
管理费用	722,987,715	723,740,788	(753,073)
财务费用	185,409,610	64,683,076	120,726,534
所得税费用	175,257,179	182,845,553	(7,588,374)

(二) 公司对重大会计差错更正原因及影响的分析说明

适用 不适用

(三) 与前任会计师事务所进行的沟通情况

√适用 □不适用

公司已就变更会计师事务所事项与普华永道中天进行了充分沟通，普华永道中天对本次变更会计师事务所事项无异议。前后任会计师事务所将按照《中国注册会计师审计准则第 1153 号——前任注册会计师和后任注册会计师的沟通》和其他有关规定，积极沟通并做好后续相关配合工作。

(四) 其他说明

□适用 √不适用

六、聘任、解聘会计师事务所情况

单位：元币种：人民币

	原聘任	现聘任
境内会计师事务所名称	普华永道中天会计师事务所 (特殊普通合伙)	安永华明会计师事务所(特 殊普通合伙)
境内会计师事务所报酬	1,700,000	2,000,000
境内会计师事务所审计年限	10 年	1 年

	名称	报酬
内部控制审计会计师事务所	安永华明会计师事务所(特 殊普通合伙)	600,000

聘任、解聘会计师事务所的情况说明

√适用 □不适用

鉴于普华永道中天已连续多年为公司提供审计服务，为保证公司审计工作的独立性和客观性，同时综合考虑公司经营发展及审计工作需要，公司拟聘请安永华明为公司提供审计服务。公司与普华永道中天在工作安排、收费、意见等方面不存在分歧。公司已就变更会计师事务所事项与普华永道中天进行了充分沟通，普华永道中天对此无异议。

审计期间改聘会计师事务所的情况说明

□适用 √不适用

七、面临退市风险的情况**(一) 导致退市风险警示的原因**

□适用 √不适用

(二) 公司拟采取的应对措施

□适用 √不适用

(三) 面临终止上市的情况和原因

□适用 √不适用

八、破产重整相关事项

适用 不适用

九、重大诉讼、仲裁事项

本年度公司有重大诉讼、仲裁事项 本年度公司无重大诉讼、仲裁事项

十、上市公司及其董事、监事、高级管理人员、控股股东、实际控制人涉嫌违法违规、受到处罚及整改情况

适用 不适用

十一、报告期内公司及其控股股东、实际控制人诚信状况的说明

适用 不适用

十二、重大关联交易

(一)与日常经营相关的关联交易

1、已在临时公告披露且后续实施无进展或变化的事项

适用 不适用

2、已在临时公告披露，但有后续实施的进展或变化的事项

适用 不适用

3、临时公告未披露的事项

适用 不适用

(二)资产或股权收购、出售发生的关联交易

1、已在临时公告披露且后续实施无进展或变化的事项

适用 不适用

2、已在临时公告披露，但有后续实施的进展或变化的事项

适用 不适用

3、临时公告未披露的事项

适用 不适用

4、涉及业绩约定的，应当披露报告期内的业绩实现情况

适用 不适用

(三)共同对外投资的重大关联交易

1、已在临时公告披露且后续实施无进展或变化的事项

适用 不适用

2、已在临时公告披露，但有后续实施的进展或变化的事项

适用 不适用

3、临时公告未披露的事项

适用 不适用

(四)关联债权债务往来

1、已在临时公告披露且后续实施无进展或变化的事项

适用 不适用

2、已在临时公告披露，但有后续实施的进展或变化的事项

适用 不适用

3、临时公告未披露的事项

适用 不适用

(五)公司与存在关联关系的财务公司、公司控股财务公司与关联方之间的金融业务

适用 不适用

(六)其他

适用 不适用

十三、重大合同及其履行情况

(一) 托管、承包、租赁事项

1、托管情况

适用 不适用

2、承包情况

适用 不适用

3、租赁情况

适用 不适用

单位:元 币种:人民币

出租方名称	租赁方名称	租赁资产情况	租赁资产涉及金额	租赁起始日	租赁终止日	租赁收益	租赁收益确定依据	租赁收益对公司影响	是否关联交易	关联关系
详见第十节财务报告之十六、其他投资者策影响的重要交易和事项。										

租赁情况说明
无

(二) 担保情况

√适用 □不适用

单位:元币种:人民币

公司对外担保情况（不包括对子公司的担保）														
担保方	担保方与上市公司的关系	被担保方	担保金额	担保发生日期(协议签署日)	担保起始日	担保到期日	担保类型	担保物(如有)	担保是否已经履行完毕	担保是否逾期	担保逾期金额	反担保情况	是否为关联方担保	关联关系
无														
报告期内担保发生额合计（不包括对子公司的担保）														
报告期末担保余额合计（A）（不包括对子公司的担保）														
公司及其子公司对子公司的担保情况														
报告期内对子公司担保发生额合计					565,000,000									
报告期末对子公司担保余额合计（B）					565,000,000									
公司担保总额情况（包括对子公司的担保）														
担保总额（A+B）					565,000,000									
担保总额占公司净资产的比例（%）					12.97									
其中：														
为股东、实际控制人及其关联方提供担保的金额（C）														
直接或间接为资产负债率超过70%的被担保对象提供的债务担保金额（D）														
担保总额超过净资产50%部分的金额（E）														
上述三项担保金额合计（C+D+E）														
未到期担保可能承担连带清偿责任说明														
担保情况说明														

(三) 委托他人进行现金资产管理的情况

1. 委托理财情况

(1) 委托理财总体情况

适用 不适用

其他情况

适用 不适用

(2) 单项委托理财情况

适用 不适用

其他情况

适用 不适用

(3) 委托理财减值准备

适用 不适用

2. 委托贷款情况

(1) 委托贷款总体情况

适用 不适用

其他情况

适用 不适用

(2) 单项委托贷款情况

适用 不适用

其他情况

适用 不适用

(3) 委托贷款减值准备

适用 不适用

3. 其他情况

适用 不适用

(四) 其他重大合同

适用 不适用

十四、其他对投资者作出价值判断和投资决策有重大影响的重大事项的说明

适用 不适用

第七节 股份变动及股东情况

一、股本变动情况

(一) 股份变动情况表

1、股份变动情况表

单位：股

	本次变动前		本次变动增减（+，-）				本次变动后		
	数量	比例（%）	发行新股	送股	公积金转股	其他	小计	数量	比例（%）
一、有限售条件股份	1,343,675	0.33				- 699,503	- 699,503	644,172	0.16
1、国家持股									
2、国有法人持股									
3、其他内资持股	1,343,675	0.33				- 699,503	- 699,503	644,172	0.16
其中：境内非国有法人持股									
境内自然人持股	1,343,675	0.33				- 699,503	- 699,503	644,172	0.16
4、外资持股									
其中：境外法人持股									
境外自然人持股									
二、无限售条件流通股份	407,388,418	99.67				641,071	641,071	408,029,489	99.84
1、人民币普通股	407,388,418	99.67				641,071	641,071	408,029,489	99.84
2、境内上市的外资股									
3、境外上市的外资股									
4、其他									
三、股份总数	408,732,093	100				-58,432	-58,432	408,673,661	100

2、股份变动情况说明

√适用 □不适用

经 2021 年 2 月 25 日召开的公司 2021 年第二次临时股东大会授权，并于 2021 年 4 月 27 日召开第四届董事会第三次会议和第四届监事会第三次会议审议，通过了《关于回购注销部分限制性股票的议案》，原限制性股票激励对象中的 13 名激励对象因个人原因已离职，已不符合公司激励计划中有关激励对象的规定，公司取消上述激励对象资格并回购注销其已获授但尚未解除限售的部分限制性股票合计 58,432 股，公司总股本为 408,673,661 股。

3、股份变动对最近一年和最近一期每股收益、每股净资产等财务指标的影响（如有）

□适用 √不适用

4、公司认为必要或证券监管机构要求披露的其他内容

适用 不适用

(二) 限售股份变动情况

适用 不适用

单位:股

股东名称	年初限售股数	本年解除限售股数	本年增加限售股数	年末限售股数	限售原因	解除限售日期
2019 年限制性股票激励计划首次授予 207 人	1,249,529	652,689	0	596,840	2019 年限制性股票激励计划	2021 年 5 月 10 日
2019 年限制性股票激励计划预留部分授予 40 人	94,146	46,814	0	47,332	2019 年限制性股票激励计划	2021 年 11 月 30 日
合计	1,343,675	699,503	0	644,172	/	/

二、证券发行与上市情况

(一) 截至报告期内证券发行情况

适用 不适用

截至报告期内证券发行情况的说明（存续期内利率不同的债券，请分别说明）：

适用 不适用

(二) 公司股份总数及股东结构变动及公司资产和负债结构的变动情况

适用 不适用

(三) 现存的内部职工股情况

适用 不适用

三、股东和实际控制人情况

(一) 股东总数

截至报告期末普通股股东总数(户)	20,441
年度报告披露日前上一月末的普通股股东总数(户)	26,535
截至报告期末表决权恢复的优先股股东总数(户)	
年度报告披露日前上一月末表决权恢复的优先股股东总数(户)	

(二) 截至报告期末前十名股东、前十名流通股股东(或无限售条件股东)持股情况表

单位:股

前十名股东持股情况							
股东名称 (全称)	报告期内增 减	期末持股数 量	比例 (%)	持有有 限售条 件股	质押、标记或冻结情 况		股东性 质
					股份状 态	数量	

				份数量			
老百姓医药集团有限公司	0	126,452,741	30.94	0	质押	65,960,000	境内非国有法人
泽星投资有限公司	0	99,415,997	24.33	0	质押	91,241,354	境外法人
香港中央结算有限公司	13,296,117	42,261,736	10.34	0	无	0	未知
陈秀兰	0	8,027,040	1.96	0	质押	4,200,000	境内自然人
阿布达比投资局	0	7,043,332	1.72	0	无	0	未知
石展	100	6,068,420	1.48	0	无	0	境内自然人
林芝腾讯科技有限公司	0	4,373,400	1.07	0	无	0	境内非国有法人
中国银行股份有限公司—招商瑞文混合型证券投资基金	3,810,291	3,810,291	0.93	0	无	0	未知
中国建设银行股份有限公司—国泰大健康股票型证券投资基金	230,471	2,982,912	0.73	0	无	0	未知
申万宏源证券有限公司	1,994,785	2,505,395	0.61	0	无	0	未知
前十名无限售条件股东持股情况							
股东名称	持有无限售条件流通股的数量		股份种类及数量				
			种类	数量			
老百姓医药集团有限公司	126,452,741		人民币普通股	126,452,741			
泽星投资有限公司	99,415,997		人民币普通股	99,415,997			
香港中央结算有限公司	42,261,736		人民币普通股	42,261,736			
陈秀兰	8,027,040		人民币普通股	8,027,040			
阿布达比投资局	7,043,332		人民币普通股	7,043,332			
石展	6,068,420		人民币普通股	6,068,420			
林芝腾讯科技有限公司	4,373,400		人民币普通股	4,373,400			
中国银行股份有限公司—招商瑞文混合型证券投资基金	3,810,291		人民币普通股	3,810,291			

中国建设银行股份有限公司—国泰大健康股票型证券投资基金	2,982,912	人民币普通股	2,982,912
申万宏源证券有限公司	2,505,395	人民币普通股	2,505,395
前十名股东中回购专户情况说明	无		
上述股东委托表决权、受托表决权、放弃表决权的说明	无		
上述股东关联关系或一致行动的说明	公司的实际控制人为谢子龙、陈秀兰夫妇。除此之外，公司未知上述其他股东是否存在关联关系或属于《上市公司收购管理办法》所规定的一致行动人。		
表决权恢复的优先股股东及持股数量的说明	无		

前十名有限售条件股东持股数量及限售条件

适用 不适用

(三) 战略投资者或一般法人因配售新股成为前 10 名股东

适用 不适用

四、控股股东及实际控制人情况

(一) 控股股东情况

1 法人

适用 不适用

名称	老百姓医药集团有限公司
单位负责人或法定代表人	谢子龙
成立日期	2001 年 10 月 25 日
主要经营业务	以自有资产进行医药零售批发项目的投资管理(不含销售)
报告期内控股和参股的其他境内外上市公司的股权情况	无
其他情况说明	无

2 自然人

适用 不适用

3 公司不存在控股股东情况的特别说明

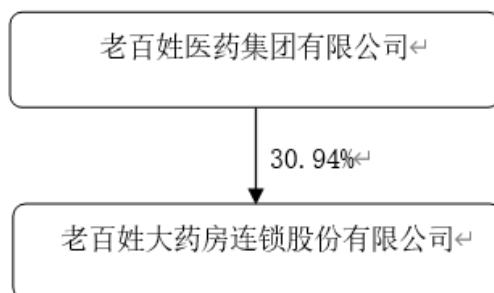
适用 不适用

4 报告期内控股股东变更情况的说明

适用 不适用

5 公司与控股股东之间的产权及控制关系的方框图

适用 不适用



(二) 实际控制人情况

1 法人

适用 不适用

2 自然人

适用 不适用

姓名	谢子龙、陈秀兰夫妇
国籍	中国
是否取得其他国家或地区居留权	否
主要职业及职务	董事长
过去 10 年曾控股的境内外上市公司情况	无

3 公司不存在实际控制人情况的特别说明

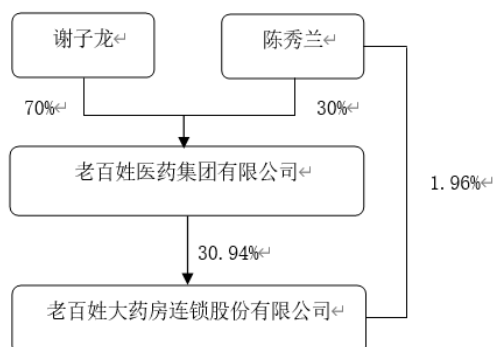
适用 不适用

4 报告期内公司控制权发生变更的情况说明

适用 不适用

5 公司与实际控制人之间的产权及控制关系的方框图

适用 不适用



6 实际控制人通过信托或其他资产管理方式控制公司

适用 不适用

(三) 控股股东及实际控制人其他情况介绍

适用 不适用

五、公司控股股东或第一大股东及其一致行动人累计质押股份数量占其所持公司股份数量比例达到 80%以上

适用 不适用

六、其他持股在百分之十以上的法人股东

适用 不适用

单位：元币种：人民币

法人股东名称	单位负责人或法定代表人	成立日期	组织机构代码	注册资本	主要经营业务或管理活动等情况
泽星投资股份有限公司	梁为嫣	2007-9-19	无	10000 港币	投资控股
情况说明	无				

七、股份限制减持情况说明

适用 不适用

八、股份回购在报告期的具体实施情况

适用 不适用

第八节 优先股相关情况

适用 不适用

第九节 债券相关情况**一、企业债券、公司债券和非金融企业债务融资工具**

适用 不适用

第十节 财务报告

一、审计报告

√适用 □不适用

审计报告

安永华明（2022）审字第61728065_P01号
老百姓大药房连锁股份有限公司

老百姓大药房连锁股份有限公司全体股东：

一、审计意见

我们审计了老百姓大药房连锁股份有限公司的财务报表，包括2021年12月31日的合并及公司资产负债表，2021年度的合并及公司利润表、股东权益变动表和现金流量表以及相关财务报表附注。

我们认为，后附的老百姓大药房连锁股份有限公司的财务报表在所有重大方面按照企业会计准则的规定编制，公允反映了老百姓大药房连锁股份有限公司2021年12月31日的合并及公司财务状况以及2021年度的合并及公司经营成果和现金流量。

二、形成审计意见的基础

我们按照中国注册会计师审计准则的规定执行了审计工作。审计报告的“注册会计师对财务报表审计的责任”部分进一步阐述了我们在这些准则下的责任。按照中国注册会计师职业道德守则，我们独立于老百姓大药房连锁股份有限公司，并履行了职业道德方面的其他责任。我们相信，我们获取的审计证据是充分、适当的，为发表审计意见提供了基础。

三、关键审计事项

关键审计事项是我们根据职业判断，认为对本期财务报表审计最为重要的事项。这些事项的应对以对财务报表整体进行审计并形成审计意见为背景，我们不对这些事项单独发表意见。我们对下述每一事项在审计中是如何应对的描述也以此为背景。

我们已经履行了本报告“注册会计师对财务报表审计的责任”部分阐述的责任，包括与这些关键审计事项相关的责任。相应地，我们的审计工作包括执行为应对评估的财务报表重大错报风险而设计的审计程序。我们执行审计程序的结果，包括应对下述关键审计事项所执行的程序，为财务报表整体发表审计意见提供了基础。

关键审计事项：	该事项在审计中是如何应对：
<p>商誉的减值测试</p> <p>于2021年12月31日，老百姓大药房连锁股份有限公司商誉的账面价值为人民币3,695,010,549元，占总资产比重为22%。于2021年度，老百姓大药房连锁股份有限公司因股权收购和业务收购产生商誉人民币886,206,176元。</p> <p>管理层将商誉的账面价值分摊至相关的资产组或资产组组合，将包含商誉的各个资产组或资产组组合的可收回金额与其账面价值进行比较，以评估商誉是否存在减值。相关的资产组或资产组组合，是从企业合并的协同效应中受益的资产组或资产组组合，且不大于老百姓大药房连锁股份有限公司确定的报告分部。资产组的可收回金额按照资产组的预计未来现金流量的现值来确定。</p> <p>根据企业会计准则的规定，管理层至少每年对商誉进行减值测试。分摊商誉的资产组或资产组组合的</p>	<p>针对该关键审计事项，我们执行的审计程序主要包括：</p> <p>(1) 了解、评估并测试了管理层与商誉减值评估相关的内部控制；</p> <p>(2) 了解管理层对资产组或资产组组合认定的依据，结合老百姓大药房连锁股份有限公司经营活动的管理模式评价其合理性；</p> <p>(3) 了解管理层聘请的第三方评估机构的情况，评估其独立性、专业素质和胜任能力；</p> <p>(4) 邀请内部评估专家协助我们评估管理层采用的商誉减值测试方法及减值测</p>

关键审计事项:	该事项在审计中是如何应对:
<p>确定以及可收回金额的计算涉及管理层的重大判断和估计,测试结果很大程度上依赖于管理层所做的判断和采用的假设,例如资产组或资产组组合的确定、预测期收入增长率及稳定期收入增长率、毛利率及折现率。该等判断和估计受到管理层对管理经营活动的方式、未来市场以及经济环境判断的影响,采用不同的判断和估计可能会对商誉减值的计算产生重大的影响。该事项对于我们的审计而言是重要的,因此我们将该事项作为关键审计事项。</p> <p>有关商誉减值评估的会计政策及会计估计和相关财务报表披露参见附注五、30.长期资产减值,附注五、43.重大会计判断和估计,和附注七、28.商誉。</p>	<p>试中使用的关键参数,包括折现率以及永续增长率等;</p> <p>(5) 复核现金流量预测所采用的未来年度销售收入以及经营业绩,并与相关资产组或资产组组合的历史经营业绩进行比较,尤其是未来销售增长率、预计毛利率、相关费用等;</p> <p>(6) 对减值测试所使用的关键假设执行敏感性测试和分析;</p> <p>(7) 复核管理层对商誉减值相关披露的充分性。</p>

关键审计事项:	该事项在审计中是如何应对:
新租赁准则的应用	
<p>2018 年,财政部颁布了修订的《企业会计准则第 21 号——租赁》(简称“新租赁准则”),新租赁准则采用与现行融资租赁会计处理类似的单一模型,要求承租人对除短期租赁和低价值资产租赁以外的所有租赁确认使用权资产和租赁负债,并分别确认折旧和利息费用。老百姓大药房连锁股份有限公司自 2021 年 1 月 1 日开始按照新租赁准则进行会计处理。于 2021 年 12 月 31 日,老百姓大药房连锁股份有限公司使用权资产账面价值人民币 3,495,727,239 元,占资产总额的比重为 21%,租赁负债账面价值(含重分类至一年内到期的其他非流动负债)为人民币 3,435,977,067 元,占负债总额的比重为 28%。</p> <p>老百姓大药房连锁股份有限公司作为承租方以自营门店的形式开展药品零售业务,涉及的租赁合同数量繁多,且使用权资产和租赁负债的确认涉及租赁期的评估、折现率的确定等重大判断和估计,对财务报表影响金额重大。因此我们将新租赁准则的运用认定为关键审计事项。</p> <p>有关租赁的会计政策及会计估计和相关财务报表披露参见附注五、28.使用权资产,附注五、34.租赁负债,附注五、42.租赁,附注五、44.会计政策变更,附注七、25.使用权资产和附注七、47.租赁负债。</p>	<p>针对该关键审计事项,我们执行的审计程序主要包括:</p> <p>(1) 了解、评价并测试了管理层与租赁相关的内部控制;</p> <p>(2) 复核管理层对于新租赁准则首次执行日的会计处理并对因执行新租赁准则的报表影响数进行重新计算;</p> <p>(3) 获取管理层的租赁台账及门店清单,抽样挑选租赁台账中重要租赁合同,识别并复核合同主要条款、租赁期限、租赁付款额及合同约定的初始直接费用等,结合门店清单核对租赁数据;</p> <p>(4) 获取管理层编制的租赁相关的计算表,核对计算表中信息,复核计算表中使用权资产及租赁负债的初始确认时点及计算结果,对计算过程中涉及的折现率,引入专家进行复核,并对租赁期限等关键参数进行评估;</p> <p>(5) 复核与新租赁准则相关的财务报表相关披露。</p>

四、其他信息

老百姓大药房连锁股份有限公司管理层对其他信息负责。其他信息包括年度报告中涵盖的信息,但不包括财务报表和我们的审计报告。

我们对财务报表发表的审计意见不涵盖其他信息，我们也不对其他信息发表任何形式的鉴证结论。

结合我们对财务报表的审计，我们的责任是阅读其他信息，在此过程中，考虑其他信息是否与财务报表或我们在审计过程中了解到的情况存在重大不一致或者似乎存在重大错报。

基于我们已执行的工作，如果我们确定其他信息存在重大错报，我们应当报告该事实。在这方面，我们无任何事项需要报告。

五、管理层和治理层对财务报表的责任

管理层负责按照企业会计准则的规定编制财务报表，使其实现公允反映，并设计、执行和维护必要的内部控制，以使财务报表不存在由于舞弊或错误导致的重大错报。

在编制财务报表时，管理层负责评估老百姓大药房连锁股份有限公司的持续经营能力，披露与持续经营相关的事项（如适用），并运用持续经营假设，除非计划进行清算、终止运营或别无其他现实的选择。

治理层负责监督老百姓大药房连锁股份有限公司的财务报告过程。

六、注册会计师对财务报表审计的责任

我们的目标是对财务报表整体是否不存在由于舞弊或错误导致的重大错报获取合理保证，并出具包含审计意见的审计报告。合理保证是高水平的保证，但并不能保证按照审计准则执行的审计在某一重大错报存在时总能发现。错报可能由于舞弊或错误导致，如果合理预期错报单独或汇总起来可能影响财务报表使用者依据财务报表作出的经济决策，则通常认为错报是重大的。

在按照审计准则执行审计工作的过程中，我们运用职业判断，并保持职业怀疑。同时，我们也执行以下工作：

- （1）识别和评估由于舞弊或错误导致的财务报表重大错报风险，设计和实施审计程序以应对这些风险，并获取充分、适当的审计证据，作为发表审计意见的基础。由于舞弊可能涉及串通、伪造、故意遗漏、虚假陈述或凌驾于内部控制之上，未能发现由于舞弊导致的重大错报的风险高于未能发现由于错误导致的重大错报的风险。
- （2）了解与审计相关的内部控制，以设计恰当的审计程序。
- （3）评价管理层选用会计政策的恰当性和作出会计估计及相关披露的合理性。
- （4）对管理层使用持续经营假设的恰当性得出结论。同时，根据获取的审计证据，就可能对老百姓大药房连锁股份有限公司持续经营能力产生重大疑虑的事项或情况是否存在重大不确定性得出结论。如果我们得出结论认为存在重大不确定性，审计准则要求我们在审计报告中提请报表使用者注意财务报表中的相关披露；如果披露不充分，我们应当发表非无保留意见。我们的结论基于截至审计报告日可获得的信息。然而，未来的事项或情况可能导致老百姓大药房连锁股份有限公司不能持续经营。
- （5）评价财务报表的总体列报（包括披露）、结构和内容，并评价财务报表是否公允反映相关交易和事项。
- （6）就老百姓大药房连锁股份有限公司中实体或业务活动的财务信息获取充分、适当的审计证据，以对财务报表发表审计意见。我们负责指导、监督和执行集团审计，并对审计意见承担全部责任。

我们与治理层就计划的审计范围、时间安排和重大审计发现等事项进行沟通，包括沟通我们在审计中识别出的值得关注的内部控制缺陷。

我们还就已遵守与独立性相关的职业道德要求向治理层提供声明，并与治理层沟通可能被合理认为影响我们独立性的所有关系和其他事项，以及相关的防范措施（如适用）。

从与治理层沟通过的事项中，我们确定哪些事项对本期财务报表审计最为重要，因而构成关键审计事项。我们在审计报告中描述这些事项，除非法律法规禁止公开披露这些事项，或在极少数情形下，如果合理预期在审计报告中沟通某事项造成的负面后果超过在公众利益方面产生的益处，我们确定不应在审计报告中沟通该事项。

安永华明会计师事务所（特殊普通合伙）

中国注册会计师：王士杰
（项目合伙人）

中国注册会计师：梁嫦娥

中国北京

2022年4月28日

二、财务报表

合并资产负债表

2021 年 12 月 31 日

编制单位:老百姓大药房连锁股份有限公司

单位:元币种:人民币

项目	附注七	2021 年 12 月 31 日	2020 年 12 月 31 日
流动资产:			
货币资金	1	1,408,874,821	1,372,221,708
结算备付金			
拆出资金			
交易性金融资产	2	3,000,000	25,900,000
衍生金融资产	3		
应收票据	4	44,856,149	
应收账款	5	1,376,163,686	1,149,981,782
应收款项融资	6	378,858	17,621,353
预付款项	7	143,436,576	427,628,595
应收保费			
应收分保账款			
应收分保合同准备金			
其他应收款	8	363,387,872	80,923,914
其中: 应收利息			
应收股利			
买入返售金融资产			
存货	9	2,729,631,056	2,386,848,266
合同资产	10		
持有待售资产	11		
一年内到期的非流动资产	12	33,127,327	31,800,075
其他流动资产	13	125,294,237	141,748,646
流动资产合计		6,228,150,582	5,634,674,339
非流动资产:			
发放贷款和垫款			
债权投资	14	300,256,667	3,900,000
其他债权投资	15		
长期应收款	16	63,369,600	67,256,503
长期股权投资	17	63,318,623	63,759,166
其他权益工具投资	18	178,824,723	65,980,000
其他非流动金融资产	19	94,539,900	84,069,900
投资性房地产	20	343,964,578	347,501,160
固定资产	21	1,042,989,186	1,000,169,850
在建工程	22	132,742,532	80,468,185
生产性生物资产	23		
油气资产	24		
使用权资产	25	3,495,727,239	-
无形资产	26	466,317,378	431,522,294
开发支出	27	-	1,407,774

商誉	28	3,695,010,549	2,808,804,373
长期待摊费用	29	683,555,826	607,112,202
递延所得税资产	30	58,620,018	49,085,334
其他非流动资产	31	110,698,316	38,397,960
非流动资产合计		10,729,935,135	5,649,434,701
资产总计		16,958,085,717	11,284,109,040
流动负债：			
短期借款	32	1,616,080,175	1,158,326,445
向中央银行借款			
拆入资金			
交易性金融负债	33		
衍生金融负债	34		
应付票据	35	3,145,696,849	2,574,682,142
应付账款	36	1,769,245,431	1,534,168,704
预收款项	37	20,545,678	16,036,962
合同负债	38	102,744,959	83,947,999
卖出回购金融资产款			
吸收存款及同业存放			
代理买卖证券款			
代理承销证券款			
应付职工薪酬	39	265,544,676	269,339,747
应交税费	40	132,441,920	104,058,686
其他应付款	41	643,728,975	514,966,872
其中：应付利息	41	3,034,409	32,200
应付股利	41	11,300,087	4,729,355
应付手续费及佣金			
应付分保账款			
持有待售负债	42		
一年内到期的非流动负债	43	908,953,976	28,500,000
其他流动负债	44	7,837,179	7,254,511
流动负债合计		8,612,819,818	6,291,282,068
非流动负债：			
保险合同准备金			
长期借款	45	875,135,712	118,000,000
应付债券	46		
其中：优先股			
永续债			
租赁负债	47	2,625,296,387	-
长期应付款	48	-	6,668,091
长期应付职工薪酬	49		
预计负债	50		
递延收益	51	22,288,043	30,406,812
递延所得税负债	30	43,651,732	32,374,177
其他非流动负债	52		
非流动负债合计		3,566,371,874	187,449,080
负债合计		12,179,191,692	6,478,731,148
所有者权益（或股东权益）：			
实收资本（或股本）	53	408,673,661	408,732,093

其他权益工具	54		
其中：优先股			
永续债			
资本公积	55	1,139,082,597	1,586,661,325
减：库存股	56	13,749,993	29,058,869
其他综合收益	57	84,206,342	-
专项储备	58		
盈余公积	59	204,336,831	180,895,459
一般风险准备			
未分配利润	60	2,535,033,094	2,142,677,953
归属于母公司所有者权益 (或股东权益) 合计		4,357,582,532	4,289,907,961
少数股东权益		421,311,493	515,469,931
所有者权益(或股东权益) 合计		4,778,894,025	4,805,377,892
负债和所有者权益 (或股东权益) 总计		16,958,085,717	11,284,109,040

公司负责人：谢子龙主管会计工作负责人：朱景炆会计机构负责人：文杰锋

母公司资产负债表

2021 年 12 月 31 日

编制单位：老百姓大药房连锁股份有限公司

单位：元币种：人民币

项目	附注十七	2021 年 12 月 31 日	2020 年 12 月 31 日
流动资产：			
货币资金		1,171,410,454	1,154,400,155
交易性金融资产		3,000,000	3,000,000
衍生金融资产			
应收票据		1,500,000	-
应收账款	1	298,688,776	193,650,719
预付款项		770,214,803	1,191,225,728
其他应收款	2	2,139,037,062	1,081,757,344
其中：应收利息	2		
应收股利	2	19,743,564	8,198,830
存货		452,492,588	416,969,411
合同资产			
持有待售资产			
一年内到期的非流动资产		5,189,859	5,304,495
其他流动资产		59,785,530	52,396,324
流动资产合计		4,901,319,072	4,098,704,176
非流动资产：			
债权投资		300,256,667	3,900,000
其他债权投资			
长期应收款		19,489,297	21,815,460
长期股权投资	3	4,204,249,085	2,919,154,920
其他权益工具投资		178,255,123	65,980,000
其他非流动金融资产		94,539,900	84,069,900

投资性房地产		269,169,051	265,424,862
固定资产		432,745,000	418,403,239
在建工程		17,748,742	49,601
生产性生物资产			
油气资产			
使用权资产		794,596,863	-
无形资产		131,642,913	101,256,965
开发支出			
商誉		497,221,668	455,663,450
长期待摊费用		166,728,668	131,448,681
递延所得税资产		-	21,149,536
其他非流动资产		94,177,615	27,984,164
非流动资产合计		7,200,820,592	4,516,300,778
资产总计		12,102,139,664	8,615,004,954
流动负债：			
短期借款		400,000,000	860,000,000
交易性金融负债			
衍生金融负债			
应付票据		4,072,782,849	2,801,702,006
应付账款		44,439,024	25,174,969
预收款项		2,258,187	2,075,994
合同负债		17,942,520	5,123,836
应付职工薪酬		59,358,131	63,029,769
应交税费		13,129,289	23,008,719
其他应付款		1,653,732,263	967,301,686
其中：应付利息			
应付股利			
持有待售负债			
一年内到期的非流动负债		254,300,339	16,000,000
其他流动负债		799,110	318,430
流动负债合计		6,518,741,712	4,763,735,409
非流动负债：			
长期借款		875,135,712	118,000,000
应付债券			
其中：优先股			
永续债			
租赁负债		709,814,738	-
长期应付款			
长期应付职工薪酬			
预计负债			
递延收益		4,621,536	14,316,932
递延所得税负债		13,322,740	-
其他非流动负债			
非流动负债合计		1,602,894,726	132,316,932
负债合计		8,121,636,438	4,896,052,341
所有者权益（或股东权益）：			
实收资本（或股本）		408,673,661	408,732,093
其他权益工具			

其中：优先股			
永续债			
资本公积		2,013,844,363	2,020,503,083
减：库存股		13,749,993	29,058,869
其他综合收益		84,206,342	-
专项储备			
盈余公积		204,336,831	180,895,459
未分配利润		1,283,192,022	1,137,880,847
所有者权益（或股东权益）合计		3,980,503,226	3,718,952,613
负债和所有者权益（或股东权益）总计		12,102,139,664	8,615,004,954

公司负责人：谢子龙主管会计工作负责人：朱景炆会计机构负责人：文杰锋

合并利润表

2021 年 1—12 月

单位：元币种：人民币

项目	附注七	2021 年度	2020 年度
一、营业总收入	61	15,695,664,147	13,966,699,240
其中：营业收入	61	15,695,664,147	13,966,699,240
利息收入			
已赚保费			
手续费及佣金收入			
二、营业总成本	61	14,872,196,282	13,090,024,303
其中：营业成本	61	10,652,636,694	9,488,810,558
利息支出			
手续费及佣金支出			
退保金			
赔付支出净额			
提取保险责任准备金净额			
保单红利支出			
分保费用			
税金及附加	62	44,402,437	43,662,900
销售费用	63	3,266,759,826	2,836,796,296
管理费用	64	722,987,715	657,792,960
研发费用	65	-	150,000
财务费用	66	185,409,610	62,811,589
其中：利息费用		192,133,524	58,491,565
利息收入		13,665,838	12,484,458
加：其他收益	67	108,881,656	102,019,209
投资收益（损失以“-”号填列）	68	23,472,505	8,285,541
其中：对联营企业和合营企业的投资收益		185,278	(110,566)
以摊余成本计量的金融资产终止确认收益			

汇兑收益（损失以“-”号填列）			
净敞口套期收益（损失以“-”号填列）	69		
公允价值变动收益（损失以“-”号填列）	70	10,470,000	-
信用减值损失（损失以“-”号填列）	71	(7,985,981)	(20,786,433)
资产减值损失（损失以“-”号填列）	72	(6,501,301)	(5,244,983)
资产处置收益（损失以“-”号填列）	73	4,658,673	(1,434,091)
三、营业利润（亏损以“-”号填列）		956,463,417	959,514,180
加：营业外收入	74	18,399,009	12,983,733
减：营业外支出	75	12,875,085	15,636,361
四、利润总额（亏损总额以“-”号填列）		961,987,341	956,861,552
减：所得税费用	76	175,257,179	192,377,246
五、净利润（净亏损以“-”号填列）		786,730,162	764,484,306
（一）按经营持续性分类			
1. 持续经营净利润（净亏损以“-”号填列）		786,730,162	764,484,306
2. 终止经营净利润（净亏损以“-”号填列）			
（二）按所有权归属分类			
1. 归属于母公司股东的净利润（净亏损以“-”号填列）		669,236,722	621,090,283
2. 少数股东损益（净亏损以“-”号填列）		117,493,440	143,394,023
六、其他综合收益的税后净额		84,206,342	-
（一）归属母公司所有者的其他综合收益的税后净额		84,206,342	-
1. 不能重分类进损益的其他综合收益		84,206,342	
（1）重新计量设定受益计划变动额			
（2）权益法下不能转损益的其他综合收益			
（3）其他权益工具投资公允价值变动		84,206,342	-
（4）企业自身信用风险公允价值变动			
2. 将重分类进损益的其他综合收益			
（1）权益法下可转损益的其他综合收益			

(2) 其他债权投资公允价值变动			
(3) 金融资产重分类计入其他综合收益的金额			
(4) 其他债权投资信用减值准备			
(5) 现金流量套期储备			
(6) 外币财务报表折算差额			
(7) 其他			
(二) 归属于少数股东的其他综合收益的税后净额			
七、综合收益总额		870,936,504	764,484,306
(一) 归属于母公司所有者的综合收益总额		753,443,064	621,090,283
(二) 归属于少数股东的综合收益总额		117,493,440	143,394,023
八、每股收益：			
(一) 基本每股收益(元/股)	59	1.64	1.54
(二) 稀释每股收益(元/股)	59	1.64	1.52

公司负责人：谢子龙主管会计工作负责人：朱景炆会计机构负责人：文杰锋

母公司利润表

2021年1—12月

单位：元币种：人民币

项目	附注十七	2021 年度	2020 年度
一、营业收入	4	3,257,756,166	3,035,680,123
减：营业成本	4	2,206,252,862	2,037,137,795
税金及附加		10,251,159	13,064,725
销售费用		738,985,043	660,271,078
管理费用		231,198,935	215,940,116
研发费用			
财务费用		69,805,184	37,754,834
其中：利息费用		77,788,341	41,469,812
利息收入		12,162,449	10,105,353
加：其他收益		48,898,602	62,186,217
投资收益（损失以“-”号填列）	5	286,321,833	271,893,139
其中：对联营企业和合营企业的投资收益		185,278	(110,566)
以摊余成本计量的金融资产终止确认收益			
净敞口套期收益（损失以“-”号填列）			
公允价值变动收益（损失以“-”号填列）		10,470,000	-
信用减值损失（损失以“-”号填列）		4,990,363	4,609,442

资产减值损失（损失以“-”号填列）		(1,290,458)	(823,325)
资产处置收益（损失以“-”号填列）		2,078,754	(250,261)
二、营业利润（亏损以“-”号填列）		352,732,077	409,126,787
加：营业外收入		7,985,083	4,308,622
减：营业外支出		3,054,656	4,029,404
三、利润总额（亏损总额以“-”号填列）		357,662,504	409,406,005
减：所得税费用		21,119,092	33,889,087
四、净利润（净亏损以“-”号填列）		336,543,412	375,516,918
（一）持续经营净利润（净亏损以“-”号填列）		336,543,412	375,516,918
（二）终止经营净利润（净亏损以“-”号填列）			
五、其他综合收益的税后净额		84,206,342	-
（一）不能重分类进损益的其他综合收益		84,206,342	-
1. 重新计量设定受益计划变动额			
2. 权益法下不能转损益的其他综合收益			
3. 其他权益工具投资公允价值变动		84,206,342	-
4. 企业自身信用风险公允价值变动			
（二）将重分类进损益的其他综合收益			
1. 权益法下可转损益的其他综合收益			
2. 其他债权投资公允价值变动			
3. 金融资产重分类计入其他综合收益的金额			
4. 其他债权投资信用减值准备			
5. 现金流量套期储备			
6. 外币财务报表折算差额			
7. 其他			
六、综合收益总额		420,749,754	375,516,918
七、每股收益：			
（一）基本每股收益(元/股)			
（二）稀释每股收益(元/股)			

公司负责人：谢子龙主管会计工作负责人：朱景炆会计机构负责人：文杰锋

合并现金流量表

2021 年 1—12 月

单位：元币种：人民币

项目	附注七	2021年度	2020年度
一、经营活动产生的现金流量：			
销售商品、提供劳务收到的现金		17,630,981,067	15,931,926,456
客户存款和同业存放款项净增加额			
向中央银行借款净增加额			
向其他金融机构拆入资金净增加额			
收到原保险合同保费取得的现金			
收到再保业务现金净额			
保户储金及投资款净增加额			
收取利息、手续费及佣金的现金			
拆入资金净增加额			
回购业务资金净增加额			
代理买卖证券收到的现金净额			
收到的税费返还			
收到其他与经营活动有关的现金	78	106,018,616	161,746,970
经营活动现金流入小计		17,736,999,683	16,093,673,426
购买商品、接受劳务支付的现金		12,028,343,005	10,813,641,976
客户贷款及垫款净增加额			
存放中央银行和同业款项净增加额			
支付原保险合同赔付款项的现金			
拆出资金净增加额			
支付利息、手续费及佣金的现金			
支付保单红利的现金			
支付给职工及为职工支付的现金		2,210,896,837	1,715,247,178
支付的各项税费		542,127,778	568,298,108
支付其他与经营活动有关的现金	78	657,335,519	1,549,008,314
经营活动现金流出小计		15,438,703,139	14,646,195,576
经营活动产生的现金流量净额	79	2,298,296,544	1,447,477,850

二、投资活动产生的现金流量：			
收回投资收到的现金		27,663,670	318,120,000
取得投资收益收到的现金		1,058,990	8,396,107
处置固定资产、无形资产和其他长期资产收回的现金净额		19,529,145	3,952,226
处置子公司及其他营业单位收到的现金净额		60,039,604	-
收到其他与投资活动有关的现金			
投资活动现金流入小计		108,291,409	330,468,333
购建固定资产、无形资产和其他长期资产支付的现金		478,614,863	394,274,720
投资支付的现金		300,000,000	435,339,900
质押贷款净增加额			
取得子公司及其他营业单位支付的现金净额		849,109,074	499,217,483
支付其他与投资活动有关的现金	78	482,718,821	11,981,000
投资活动现金流出小计		2,110,442,758	1,340,813,103
投资活动产生的现金流量净额		(2,002,151,349)	(1,010,344,770)
三、筹资活动产生的现金流量：			
吸收投资收到的现金		16,120,792	20,688,592
其中：子公司吸收少数股东投资收到的现金		16,120,792	18,828,592
取得借款收到的现金		3,631,912,091	1,734,017,728
收到其他与筹资活动有关的现金	78	43,938,310	-
筹资活动现金流入小计		3,691,971,193	1,754,706,320
偿还债务支付的现金		2,412,790,367	1,996,964,034
分配股利、利润或偿付利息支付的现金		263,460,812	203,194,174
其中：子公司支付给少数股东的股利、利润		95,230,394	26,235,810
支付其他与筹资活动有关的现金		1,428,928,566	49,745,554
筹资活动现金流出小计	78	4,105,179,745	2,249,903,762
筹资活动产生的现金流量净额		(413,208,552)	(495,197,442)
四、汇率变动对现金及现金等价物的影响		(658,499)	-

五、现金及现金等价物净增加额		(117,721,856)	(58,064,362)
加：期初现金及现金等价物余额		797,281,287	855,345,649
六、期末现金及现金等价物余额	79	679,559,431	797,281,287

公司负责人：谢子龙主管会计工作负责人：朱景炆会计机构负责人：文杰锋

母公司现金流量表

2021年1—12月

单位：元币种：人民币

项目	附注	2021年度	2020年度
一、经营活动产生的现金流量：			
销售商品、提供劳务收到的现金		3,324,423,431	3,182,524,874
收到的税费返还			
收到其他与经营活动有关的现金		59,532,932	127,680,268
经营活动现金流入小计		3,383,956,363	3,310,205,142
购买商品、接受劳务支付的现金		821,761,551	2,559,903,717
支付给职工及为职工支付的现金		499,002,103	409,487,834
支付的各项税费		76,451,306	128,400,615
支付其他与经营活动有关的现金		286,108,430	394,653,409
经营活动现金流出小计		1,683,323,390	3,492,445,575
经营活动产生的现金流量净额		1,700,632,973	(182,240,433)
二、投资活动产生的现金流量：			
收回投资收到的现金		12,755,350	707,513,719
取得投资收益收到的现金		272,114,224	271,529,378
处置固定资产、无形资产和其他长期资产收回的现金净额		1,591,593	323,299
处置子公司及其他营业单位收到的现金净额		60,050,000	474,327
收到其他与投资活动有关的现金			
投资活动现金流入小计		346,511,167	979,840,723
购建固定资产、无形资产和其他长期资产支付的现金		174,855,649	195,827,124
投资支付的现金		839,526,508	450,017,200
取得子公司及其他营业单位支付的现金净额		727,060,758	348,750,977
支付其他与投资活动有关的现金		1,033,190,944	10,000,000

投资活动现金流出小计		2,774,633,859	1,004,595,301
投资活动产生的现金流量净额		(2,428,122,692)	(24,754,578)
三、筹资活动产生的现金流量：			
吸收投资收到的现金			
取得借款收到的现金		2,496,502,304	880,000,000
收到其他与筹资活动有关的现金		535,862,075	316,912,604
筹资活动现金流入小计		3,032,364,379	1,196,912,604
偿还债务支付的现金		2,121,683,296	813,847,472
分配股利、利润或偿付利息支付的现金		190,735,234	159,403,838
支付其他与筹资活动有关的现金		140,233,627	4,389,532
筹资活动现金流出小计		2,452,652,157	977,640,842
筹资活动产生的现金流量净额		579,712,222	219,271,762
四、汇率变动对现金及现金等价物的影响		(658,499)	-
五、现金及现金等价物净增加额		(148,435,996)	12,276,751
加：期初现金及现金等价物余额		603,353,060	591,076,309
六、期末现金及现金等价物余额		454,917,064	603,353,060

公司负责人：谢子龙主管会计工作负责人：朱景炆会计机构负责人：文杰锋

合并所有者权益变动表

2021 年 1—12 月

单位:元币种:人民币

项目	2021 年度													少数股东权益	所有者权益合计
	归属于母公司所有者权益														
	实收资本 (或股本)	其他权益 工具			资本公积	减:库存 股	其他综合 收益	专项 储备	盈余公积	一般 风险 准备	未分配利润	其他	小计		
	优先 股	永续 债	其他												
一、上年年末余额	408,732,093				1,586,661,325	29,058,869	-		180,895,459		2,142,677,953		4,289,907,961	515,469,931	4,805,377,892
加:会计政策变更	-				-	-	-		-		110,404,428		110,404,428	15,427,371	125,831,799
前期差错更正															
一控制下企业合并															
其他															
二、本年期初余额	408,732,093	0	0	0	1,586,661,325	29,058,869	0	0	180,895,459	0	2,032,273,525	0	4,179,503,533	500,042,560	4,679,546,093

2021 年年度报告

三、 本期 增减 变动 金额 (减 少以 “一 ”号 填 列)	-58,432	0	0	0	447,578,728	- 15,308,876	84,206,342		23,441,372		502,759,569		178,078,999	- 78,731,067	99,347,932
(一) 综 合 收 益 总 额							84,206,342				669,236,722		753,443,064	117,493,440	870,936,504
(二) 所 有 者 投 入 和 减 少 资 本	-58,432	0	0	0	-6,658,720	- 15,149,411	0	0	0	0	0	0	8,432,259	30,990,821	39,423,080
1. 所 有 者 投 入 的 普 通 股														16,120,792	16,120,792
2. 其 他 权 益 工 具 持 有 者 投 入 资 本															

2021 年年度报告

3. 股份支付计入所有者权益的金额	-58,432					-6,658,720	15,149,411						8,432,259	0	8,432,259
4. 其他														14,870,029	14,870,029
(三) 利润分配	0	0	0	0	0	-159,465	0	0	23,441,372	0	166,477,153	0	142,876,316	110,081,493	252,957,809
1. 提取盈余公积									23,441,372		-23,441,372				
2. 提取一般风险准备															
3. 对所有者(或股东)的分配						-159,465					-143,035,781		-142,876,316	-110,081,493	-252,957,809
4. 其他															
(四) 所有者权益	0	0	0	0	440,920,008	0	0	0	0	0	0	0	440,920,008	117,133,835	558,053,843

内部结转														
1. 资本公积转增资本（或股本）														
2. 盈余公积转增资本（或股本）														
3. 盈余公积弥补亏损														
4. 设定受益计划变动额结转留存收益														
5. 其他综合收益结转留														

2021 年年度报告

存收益															
6. 其他					- 440,920,008							- 440,920,008	- 117,133,835	- 558,053,843	
(五) 专项储备															
1. 本期提取															
2. 本期使用															
(六) 其他															
四、本期期末余额	408,673,661	0	0	0	1,139,082,597	13,749,993	84,206,342	0	204,336,831	0	2,535,033,094	0	4,357,582,532	421,311,493	4,778,894,025

项目	2020 年度														
	归属于母公司所有者权益											少数股东权益	所有者权益合计		
	实收资本 (或股本)	其他权益工具			资本公积	减：库存股	其他综合收益	专项储备	盈余公积	一般风险准备	未分配利润			其他	小计
优先股		永续债	其他												
一、上年年末余额	286,687,533			56,504,119	1,372,330,741	53,424,932			143,343,767		1,681,708,710		3,487,149,938	387,581,803	3,874,731,741

2021 年年度报告

加：会计政策变更														
前期差错更正														
同一控制下企业合并														
其他														
二、本年期初余额	286,687,533		56,504,119	1,372,330,741	53,424,932		143,343,767		1,681,708,710		3,487,149,938	387,581,803	3,874,731,741	
三、本期增减变动金额（减少以“－”号填列）	122,044,560		(56,504,119)	214,330,584	-24,366,063		37,551,692		460,969,243		802,758,023	127,888,128	930,646,151	
（一）综合收益总额									621,090,283		621,090,283	143,394,023	764,484,306	
（二）所有者投入和减少资本	5,263,962		(56,504,119)	335,531,858	-23,994,927						308,286,628	21,776,555	330,063,183	
1. 所有者投入的普通股	5,405,924		(56,155,814)	322,974,294	-						272,224,404	21,470,550	293,694,954	
2. 其他权益														

2021 年年度报告

工具持有者投入资本														
3. 股份支付计入所有者权益的金额	(141,962)			12,863,569	- 23,994,927						36,716,534	-	36,716,534	
4. 其他			(348,305)	(306,005)							(654,310)	306,005	(348,305)	
(三) 利润分配					-371,136		37,551,692	- 160,121,040			(122,198,212)	(30,257,577)	(152,455,789)	
1. 提取盈余公积							37,551,692	(37,551,692)						
2. 提取一般风险准备														
3. 对所有者(或股东)的分配					-371,136			(122,569,348)			(122,198,212)	(30,257,577)	(152,455,789)	
4. 其他														
(四) 所有者权益内部结转	116,780,598			(121,201,274)							(4,420,676)	(7,024,873)	(11,445,549)	
1. 资本公积转增资本(或股本)	116,780,598			(116,780,598)										

2021 年年度报告

2. 盈 余公积 转增资 本（或 股本）														
3. 盈 余公积 弥补亏 损														
4. 设 定受益 计划变 动额结 转留存 收益														
5. 其 他综合 收益结 转留存 收益														
6. 其 他				(4,420,676)							(4,420,676)	(7,024,873)	(11,445,549)	
(五) 专项储 备														
1. 本 期提取														
2. 本 期使用														
(六) 其他														
四、本 期期末 余额	408,732,09 3			1,586,661,3 25	29,058,86 9			180,895,45 9		2,142,677,9 53		4,289,907,9 61	515,469,93 1	4,805,377,8 92

公司负责人：谢子龙主管会计工作负责人：朱景场会计机构负责人：文杰锋

母公司所有者权益变动表
2021 年 1—12 月

单位:元币种:人民币

项目	2021 年度										
	实收资本 (或股本)	其他权益工具			资本公积	减:库存 股	其他综合 收益	专项储备	盈余公积	未分配利 润	所有者权 益合计
		优先股	永续债	其他							
一、上年年末余额	408,732,093				2,020,503,083	29,058,869			180,895,459	1,137,880,847	3,718,952,613
加: 会计政策变更										-24,755,084	-24,755,084
前期差错更正											
其他											
二、本年期初余额	408,732,093	0	0	0	2,020,503,083	29,058,869	0	0	180,895,459	1,113,125,763	3,694,197,529
三、本期增减变动金额(减少以“-”号填列)	-58,432	0	0	0	-6,658,720	-15,308,876	84,206,342	0	23,441,372	170,066,259	286,305,697
(一) 综合收益总额							84,206,342			336,543,412	420,749,754
(二) 所有者投入和减少资本	-58,432	0	0	0	-6,658,720	-15,149,411	0	0	0	0	8,432,259
1. 所有者投入的普通股											
2. 其他权益工具持有者投入资本											
3. 股份支付计入所有者权益的金额	-58,432				-6,658,720	-15,149,411					8,432,259
4. 其他											
(三) 利润分配	0	0	0	0	0	-159,465	0	0	23,441,372	-166,477,153	-142,876,316

1. 提取盈余公积									23,441,372	- 23,441,372	
2. 对所有者（或股东）的分配						-159,465				- 143,035,781	- 142,876,316
3. 其他											
（四）所有者权益内部结转											
1. 资本公积转增资本（或股本）											
2. 盈余公积转增资本（或股本）											
3. 盈余公积弥补亏损											
4. 设定受益计划变动额结转留存收益											
5. 其他综合收益结转留存收益											
6. 其他											
（五）专项储备											
1. 本期提取											
2. 本期使用											
（六）其他											
四、本期期末余额	408,673,661	0	0	0	2,013,844,363	13,749,993	84,206,342	0	204,336,831	1,283,192,022	3,980,503,226

项目	2020 年度										
	实收资本 (或股本)	其他权益工具			资本公积	减：库存股	其他综合收益	专项储备	盈余公积	未分配利润	所有者权益合计
		优先股	永续债	其他							
一、上年年末余额	286,687,533			56,504,119	1,801,445,818	53,424,932			143,343,767	922,484,969	3,157,041,274
加：会计政策变更											
前期差错更正											
其他											

2021 年年度报告

二、本年期初余额	286,687,533			56,504,119	1,801,445,818	53,424,932			143,343,767	922,484,969	3,157,041,274
三、本期增减变动金额（减少以“-”号填列）	122,044,560			-56,504,119	219,057,265	-24,366,063			37,551,692	215,395,878	561,911,339
（一）综合收益总额										375,516,918	375,516,918
（二）所有者投入和减少资本	5,263,962			-56,504,119	335,837,863	-23,994,927					308,592,633
1. 所有者投入的普通股	5,405,924			(56,155,814)	322,974,294						272,224,404
2. 其他权益工具持有者投入资本											
3. 股份支付计入所有者权益的金额	(141,962)				12,863,569	-23,994,927					36,716,534
4. 其他				(348,305)							(348,305)
（三）利润分配						-371,136			37,551,692	-160,121,040	(122,198,212)
1. 提取盈余公积									37,551,692	(37,551,692)	
2. 对所有者（或股东）的分配						-371,136				(122,569,348)	(122,198,212)
3. 其他											
（四）所有者权益内部结转	116,780,598				(116,780,598)						
1. 资本公积转增资本（或股本）	116,780,598				(116,780,598)						
2. 盈余公积转增资本（或股本）											
3. 盈余公积弥补亏损											

4. 设定受益计划变动额结转留存收益											
5. 其他综合收益结转留存收益											
6. 其他											
(五) 专项储备											
1. 本期提取											
2. 本期使用											
(六) 其他											
四、本期期末余额	408,732,093				2,020,503,083	29,058,869			180,895,459	1,137,880,847	3,718,952,613

公司负责人：谢子龙主管会计工作负责人：朱景场会计机构负责人：文杰锋

三、公司基本情况

1. 公司概况

√适用 不适用

老百姓大药房连锁股份有限公司（以下简称“本公司”或“公司”）是一家在中华人民共和国湖南省长沙市注册的股份有限公司，于2001年10月成立。本公司所发行人民币普通股A股股票，已于2015年4月23日在上海证券交易所挂牌上市交易（证券代码：603883）。本公司总部位于湖南省长沙市开福区青竹湖路808号。

本公司及其子公司（以下简称“本集团”）主要经营范围为西药零售；中药材零售；中药饮片零售；中成药零售；化学药制剂零售；抗生素制剂零售；生化药品零售；生物制品销售；保健食品销售；一类医疗器械零售；二类医疗器械零售；三类医疗器械零售；婴幼儿配方乳粉、其他婴幼儿配方食品、预包装食品（含冷藏冷冻食品）、预包装食品（含酒类）、散装食品（不含冷藏冷冻食品）、特殊医学用途配方食品、烟草制品、食品添加剂、特殊膳食食品、日用百货、食盐、农林牧产品、保健用品、充值卡、卫生消毒用品、小家电、宠物、宠物用品及食品、通信设备、货摊销售；地产中草药（不含中药饮片）购销；互联网药品交易；眼镜的加工、验配、销售；保险业务咨询；代理销售彩票；以特许经营方式从事商业活动；药品、医疗器械互联网信息服务等。

本公司第一大股东为老百姓医药集团有限公司（以下简称“医药集团”），实际控制人为谢子龙和陈秀兰夫妇。

本财务报表经本公司董事会于2022年4月28日决议批准。

2. 合并财务报表范围

√适用 不适用

合并财务报表的合并范围以控制为基础确定，本年度变化情况参见附注八。

四、财务报表的编制基础

1. 编制基础

本财务报表按照财政部颁布的《企业会计准则——基本准则》以及其后颁布及修订的具体会计准则、应用指南、解释以及其他相关规定（统称“企业会计准则”）编制。

2. 持续经营

√适用 不适用

于2021年12月31日，本集团流动负债超过流动资产金额金额为人民币2,384,669,237元。本公司已作出若干融资安排，包括（1）本公司非公开发行A股股票的申请已于2021年7月1日获得中国证监会出具证监许可[2021]2294号文核准批复，募集资金总额为人民币1,740,453,674元，扣除不含税发行费用人民币15,179,765元，实际募集资金净额为人民币1,725,273,909元。上述募集资金已于2022年1月27日全部到位；（2）根据管理层编制的本集团未来12个月现金流预测以及本集团已获得的融资额度，管理层估计本集团未来一年内有足够的资金偿付到期债务以及维持正常经营。因此，本集团管理层按持续经营为基础编制本财务报表。

编制本财务报表时，除某些金融工具外，均以历史成本为计价原则。资产如果发生减值，则按照相关规定计提相应的减值准备。

五、重要会计政策及会计估计

具体会计政策和会计估计提示：

√适用 不适用

本集团根据实际生产经营特点制定了具体会计政策和会计估计，主要体现在应收款项坏账准备的计提（附注五、10）、固定资产折旧（附注五、23）、无形资产摊销（附注五、29）、长期待摊费用摊销（附注五、31）、投资性房地产减值（附注五、22）和商誉减值（附注五、30）等。

1. 遵循企业会计准则的声明

本财务报表符合企业会计准则的要求，真实、完整地反映了本公司及本集团于 2021 年 12 月 31 日的财务状况以及 2021 年度的经营成果和现金流量。

2. 会计期间

本集团会计年度采用公历年度，即每年自1月1日起至12月31日止。

3. 营业周期

适用 不适用

4. 记账本位币

本集团记账本位币和编制本财务报表所采用的货币均为人民币。除有特别说明外，均以人民币元为单位表示。

5. 同一控制下和非同一控制下企业合并的会计处理方法

适用 不适用

企业合并分为同一控制下企业合并和非同一控制下企业合并。

同一控制下的企业合并

参与合并的企业在合并前后均受同一方或相同的多方最终控制，且该控制并非暂时性的，为同一控制下企业合并。同一控制下企业合并，在合并日取得对其他参与合并企业控制权的一方为合并方，参与合并的其他企业为被合并方。合并日，是指合并方实际取得对被合并方控制权的日期。

合并方在同一控制下企业合并中取得的资产和负债（包括最终控制方收购被合并方而形成的商誉），按合并日在最终控制方财务报表中的账面价值为基础进行相关会计处理。合并方取得的净资产账面价值与支付的合并对价的账面价值（或发行股份面值总额）的差额，调整资本公积中的股本溢价，不足冲减的则调整留存收益。

非同一控制下的企业合并

参与合并的企业在合并前后不受同一方或相同的多方最终控制的，为非同一控制下企业合并。非同一控制下企业合并，在购买日取得对其他参与合并企业控制权的一方为购买方，参与合并的其他企业为被购买方。购买日，是指为购买方实际取得对被购买方控制权的日期。

非同一控制下企业合并中所取得的被购买方可辨认资产、负债及或有负债在收购日以公允价值计量。

支付的合并对价的公允价值（或发行的权益性证券的公允价值）与购买日之前持有的被购买方的股权的公允价值之和大于合并中取得的被购买方可辨认净资产公允价值份额的差额，确认为商誉，并以成本减去累计减值损失进行后续计量。支付的合并对价的公允价值（或发行的权益性证券的公允价值）与购买日之前持有的被购买方的股权的公允价值之和小于合并中取得的被购买方可辨认净资产公允价值份额的，对取得的被购买方各项可辨认资产、负债及或有负债的公允价值以及支付的合并对价的公允价值（或发行的权益性证券的公允价值）及购买日之前持有的被购买方的股权的公允价值的计量进行复核，复核后支付的合并对价的公允价值（或发行的权益性证券的公允价值）与购买日之前持有的被购买方的股权的公允价值之和仍小于合并中取得的被购买方可辨认净资产公允价值份额的，其差额计入当期损益。

6. 合并财务报表的编制方法

适用 不适用

合并财务报表的合并范围以控制为基础确定，包括本公司及全部子公司的财务报表。子公司，是指被本公司控制的主体（含企业、被投资单位中可分割的部分，以及本公司所控制的结构化主体等）。

编制合并财务报表时，子公司采用与本公司一致的会计年度和会计政策。本集团内部各公司之间的所有交易产生的资产、负债、权益、收入、费用和现金流量于合并时全额抵消。

子公司少数股东分担的当期亏损超过了少数股东在该子公司期初股东权益中所享有的份额的，其余额仍冲减少数股东权益。

对于通过非同一控制下企业合并取得的子公司，被购买方的经营成果和现金流量自本集团取得控制权之日起纳入合并财务报表，直至本集团对其控制权终止。在编制合并财务报表时，以购买日确定的各项可辨认资产、负债及或有负债的公允价值为基础对子公司的财务报表进行调整。

对于通过同一控制下企业合并取得的子公司，被合并方的经营成果和现金流量自合并当期期初纳入合并财务报表。编制比较合并财务报表时，对前期财务报表的相关项目进行调整，视同合并后形成的报告主体自最终控制方开始实施控制时一直存在。

如果相关事实和情况的变化导致对控制要素中的一项或多项发生变化的，本集团重新评估是否控制被投资方。

通过多次交易分步处置对子公司股权投资直至丧失控制权，属于一揽子交易的，将各项交易作为一项处置子公司并丧失控制权的交易进行会计处理；但是，在丧失控制权之前每一次处置价款与处置投资对应的享有该子公司净资产份额的差额，在合并财务报表中确认为其他综合收益，在丧失控制权时一并转入丧失控制权当期的损益。通过多次交易分步处置对子公司股权投资直至丧失控制权，不属于一揽子交易的，对每一项交易区分是否丧失控制权进行相应的会计处理。不丧失控制权的，少数股东权益发生变化作为权益性交易处理。丧失控制权的，对于剩余股权，按照其在丧失控制权日的公允价值进行重新计量；处置股权取得的对价与剩余股权公允价值之和，减去按原持股比例计算应享有原有子公司自购买日开始持续计算的净资产的份额之间的差额，计入丧失控制权当期损益；存在对该子公司的商誉的，在计算确定处置子公司损益时，扣除该项商誉的金额；与原有子公司股权投资相关的其他综合收益，在丧失控制权时采用与子公司直接处置相关资产或负债相同的基础进行会计处理，因原有子公司相关的除净损益、其他综合收益和利润分配以外的其他股东权益变动而确认的股东权益，在丧失控制权时转为当期损益。

不丧失控制权情况下，少数股东权益发生变化作为权益性交易。

7. 合营安排分类及共同经营会计处理方法

适用 不适用

8. 现金及现金等价物的确定标准

现金，是指本集团的库存现金以及可以随时用于支付的存款；现金等价物，是指本集团持有的期限短、流动性强、易于转换为已知金额现金、价值变动风险很小的投资。

9. 外币业务和外币报表折算

适用 不适用

本集团对于发生的外币交易，将外币金额折算为记账本位币金额。

外币交易在初始确认时，采用交易发生日的即期汇率将外币金额折算为记账本位币金额。于资产负债表日，对于外币货币性项目采用资产负债表日即期汇率折算。由此产生的结算和货币性项目折算差额，除属于与购建符合资本化条件的资产相关的外币专门借款产生的差额按照借款费用资本化的原则处理之外，均计入当期损益。以历史成本计量的外币非货币性项目，仍采用交易发生日的即期汇率折算，不改变其记账本位币金额。以公允价值计量的外币非货币性项目，采用公允价值确定日的即期汇率折算，由此产生的差额根据非货币性项目的性质计入当期损益或其他综合收益

外币现金流量采用现金流量发生当期平均汇率（除非汇率波动使得采用该汇率折算不适当，则采用现金流量发生日的即期汇率折算）折算。汇率变动对现金的影响额作为调节项目，在现金流量表中单独列报。

10. 金融工具

适用 不适用

金融工具，是指形成一个企业的金融资产，并形成其他单位的金融负债或权益工具的合同。

金融工具的确认和终止确认

本集团于成为金融工具合同的一方时确认一项金融资产或金融负债。

满足下列条件的，终止确认金融资产（或金融资产的一部分，或一组类似金融资产的一部分），即从其账户和资产负债表内予以转销：

- (1) 收取金融资产现金流量的权利届满；
- (2) 转移了收取金融资产现金流量的权利，或在“过手协议”下承担了及时将收取的现金流量全额支付给第三方的义务；并且（a）实质上转让了金融资产所有权上几乎所有的风险和报酬，或（b）虽然实质上既没有转移也没有保留金融资产所有权上几乎所有的风险和报酬，但放弃了对该金融资产的控制。

如果金融负债的责任已履行、撤销或届满，则对金融负债进行终止确认。如果现有金融负债被同一债权人以实质上几乎完全不同条款的另一金融负债所取代，或现有负债的条款几乎全部被实质性修改，则此类替换或修改作为终止确认原负债和确认新负债处理，差额计入当期损益。

以常规方式买卖金融资产，按交易日会计进行确认和终止确认。常规方式买卖金融资产，是指按照合同条款的约定，在法规或通行惯例规定的期限内收取或交付金融资产。交易日，是指本集团承诺买入或卖出金融资产的日期。

金融资产分类和计量

本集团的金融资产于初始确认时根据本集团企业管理金融资产的业务模式和金融资产的合同现金流量特征分类为：以公允价值计量且其变动计入当期损益的金融资产、以摊余成本计量的金融资产、以公允价值计量且其变动计入其他综合收益的金融资产。当且仅当本集团改变管理金融资产的业务模式时，才对所有受影响的相关金融资产进行重分类。

金融资产在初始确认时以公允价值计量，但是因销售商品或提供服务等产生的应收账款或应收票据未包含重大融资成分或不考虑不超过一年的融资成分的，按照交易价格进行初始计量。

对于以公允价值计量且其变动计入当期损益的金融资产，相关交易费用直接计入当期损益，其他类别的金融资产相关交易费用计入其初始确认金额。

金融资产的后续计量取决于其分类：

以摊余成本计量的债务工具投资

金融资产同时符合下列条件的，分类为以摊余成本计量的金融资产：管理该金融资产的业务模式是以收取合同现金流量为目标；该金融资产的合同条款规定，在特定日期产生的现金流量仅为对本金和以未偿付本金金额为基础的利息的支付。此类金融资产采用实际利率法确认利息收入，其终止确认、修改或减值产生的利得或损失，均计入当期损益。

金融资产分类和计量

以公允价值计量且其变动计入其他综合收益的债务工具投资

金融资产同时符合下列条件的，分类为以公允价值计量且其变动计入其他综合收益的金融资产：本集团管理该金融资产的业务模式是既以收取合同现金流量为目标又以出售金融资产为目标；该金融资产的合同条款规定，在特定日期产生的现金流量仅为对本金和以未偿付本金金额为基础的利息的支付。此类金融资产采用实际利率法确认利息收入。除利息收入、减值损失及汇兑差额确认为当期损益外，其余公允价值变动计入其他综合收益。当金融资产终止确认时，之前计入其他综合收益的累计利得或损失从其他综合收益转出，计入当期损益。

以公允价值计量且其变动计入其他综合收益的权益工具投资

本集团不可撤销地选择将部分非交易性权益工具投资指定为以公允价值计量且其变动计入其他综合收益的金融资产，仅将相关股利收入（明确作为投资成本部分收回的股利收入除外）计入当期损益，公允价值的后续变动计入其他综合收益，不需计提减值准备。当金融资产终止确认时，之前计入其他综合收益的累计利得或损失从其他综合收益转出，计入留存收益。

以公允价值计量且其变动计入当期损益的金融资产

上述以摊余成本计量的金融资产和以公允价值计量且其变动计入其他综合收益的金融资产之外的金融资产，分类为以公允价值计量且其变动计入当期损益的金融资产。对于此类金融资产，采用公允价值进行后续计量，所有公允价值变动计入当期损益。

金融负债分类和计量

本集团的金融负债于初始确认时分类为：以公允价值计量且其变动计入当期损益的金融负债、其他金融负债。对于以公允价值计量且其变动计入当期损益的金融负债，相关交易费用直接计入当期损益，其他金融负债的相关交易费用计入其初始确认金额。

金融负债的后续计量取决于其分类：

以公允价值计量且其变动计入当期损益的金融负债

以公允价值计量且其变动计入当期损益的金融负债，包括交易性金融负债和初始确认时指定为以公允价值计量且其变动计入当期损益的金融负债，按照公允价值进行后续计量，所有公允价值变动计入当期损益。

其他金融负债

对于此类金融负债，采用实际利率法，按照摊余成本进行后续计量。

金融工具减值

本集团以预期信用损失为基础，对以摊余成本计量的金融资产进行减值处理并确认损失准备。

对于不含重大融资成分的应收款项，本集团运用简化计量方法，按照相当于整个存续期内的预期信用损失金额计量损失准备。

除上述采用简化计量方法以外的金融资产，本集团在每个资产负债表日评估其信用风险自初始确认后是否已经显著增加，如果信用风险自初始确认后未显著增加，处于第一阶段，本集团按照相当于未来12个月内预期信用损失的金额计量损失准备，并按照账面余额和实际利率计算利息收入；如果信用风险自初始确认后已显著增加但尚未发生信用减值的，处于第二阶段，本集团按照相当于整个存续期内预期信用损失的金额计量损失准备，并按照账面余额和实际利率计算利息收入；如果初始确认后发生信用减值的，处于第三阶段，本集团按照相当于整个存续期内预期信用损失的金额计量损失准备，并按照摊余成本和实际利率计算利息收入。对于资产负债表日只具有较低信用风险的金融工具，本集团假设其信用风险自初始确认后未显著增加。

本集团基于单项和组合评估金融工具的预期信用损失。本集团考虑了不同客户的信用风险特征，以账龄组合为基础评估对以摊余成本计量的金融资产以及以公允价值计量且其变动计入其他综合收益的债务工具投资的预期信用损失。

本集团在评估预期信用损失时，考虑有关过去事项、当前状况以及未来经济状况预测的合理且有依据的信息。

当对金融资产预期未来现金流量具有不利影响的一项或多项事件发生时，该金融资产成为已发生信用减值的金融资产。

当本集团不再合理预期能够全部或部分收回金融资产合同现金流量时，本集团直接减记该金融资产的账面余额。

金融工具抵销

同时满足下列条件的，金融资产和金融负债以相互抵销后的净额在资产负债表内列示：具有抵销已确认金额的法定权利，且该种法定权利是当前可执行的；计划以净额结算，或同时变现该金融资产和清偿该金融负债。

财务担保合同

财务担保合同，是指特定债务人到期不能按照债务工具条款偿付债务时，发行方向蒙受损失的合同持有人赔付特定金额的合同。财务担保合同在初始确认时按照公允价值计量，除指定为以公允价值计量且其变动计入当期损益的金融负债的财务担保合同外，其余财务担保合同在初始确认后按照资产负债表日确定的预期信用损失准备金额和初始确认金额扣除按照收入确认原则确定的累计摊销额后的余额两者孰高者进行后续计量。

金融资产转移

本集团已将金融资产所有权上几乎所有的风险和报酬转移给转入方的，终止确认该金融资产；保留了金融资产所有权上几乎所有的风险和报酬的，不终止确认该金融资产。

本集团既没有转移也没有保留金融资产所有权上几乎所有的风险和报酬的，分别下列情况处理：放弃了对该金融资产控制的，终止确认该金融资产并确认产生的资产和负债；未放弃对该金融资产控制的，按照其继续涉入所转移金融资产的程度确认有关金融资产，并相应确认有关负债。

通过对所转移金融资产提供财务担保方式继续涉入的，按照金融资产的账面价值和财务担保金额两者之中的较低者，确认继续涉入形成的资产。财务担保金额，是指所收到的对价中，将被要求偿还的最高金额。

11. 应收票据

应收票据的预期信用损失的确定方法及会计处理方法

√适用 □不适用

详见本报告第十节财务报告五、重要会计政策及会计估计第 10 点金融工具-金融工具减值。

12. 应收账款

应收账款的预期信用损失的确定方法及会计处理方法

√适用 □不适用

详见本报告第十节财务报告五、重要会计政策及会计估计第 10 点金融工具-金融工具减值。

13. 应收款项融资

√适用 □不适用

详见本报告第十节财务报告五、重要会计政策及会计估计第 10 点金融工具-金融工具减值。

14. 其他应收款

其他应收款预期信用损失的确定方法及会计处理方法

适用 不适用

详见本报告第十节财务报告五、重要会计政策及会计估计第 10 点金融工具-金融工具减值。

15. 存货

适用 不适用

存货包括库存商品、产成品、原材料、低值易耗品及半成品等。

存货按照成本进行初始计量，存货成本包括采购成本、加工成本和其他成本。存货发出时的成本按加权平均法核算。产成品和半成品成本包括原材料、直接人工以及在正常生产能力下按系统的方法分配的制造费用。

存货的盘存制度采用永续盘存制。

于资产负债表日，存货按照成本与可变现净值孰低计量，对成本高于可变现净值的，计提存货跌价准备，计入当期损益。如果以前计提存货跌价准备的影响因素已经消失，使得存货的可变现净值高于其账面价值，则在原已计提的存货跌价准备金额内，将以前减记的金额予以恢复，转回的金额计入当期损益。

可变现净值，是指在日常活动中，存货的估计售价减去至完工时估计将要发生的成本、估计的销售费用以及相关税费后的金额。计提存货跌价准备时，原材料按类别计提，产成品按单个存货项目计提。与在同一地区生产和销售的产品系列相关、具有相同或类似最终用途或目的，且难以与其他项目分开计量的存货，合并计提存货跌价准备。

低值易耗品采用一次转销法进行摊销。

16. 合同资产

(1). 合同资产的确认方法及标准

适用 不适用

(2). 合同资产预期信用损失的确定方法及会计处理方法

适用 不适用

17. 持有待售资产

适用 不适用

18. 债权投资

(1). 债权投资预期信用损失的确定方法及会计处理方法

适用 不适用

详见本报告第十节财务报告五、重要会计政策及会计估计第 10 点金融工具-金融工具减值。

19. 其他债权投资

(1). 其他债权投资预期信用损失的确定方法及会计处理方法

适用 不适用

20. 长期应收款

(1). 长期应收款预期信用损失的确定方法及会计处理方法

√适用 □不适用

详见本报告第十节财务报告五、重要会计政策及会计估计第 10 点金融工具-金融工具减值。

21. 长期股权投资

√适用 □不适用

长期股权投资包括对子公司和联营企业的权益性投资。

长期股权投资在取得时以初始投资成本进行初始计量。通过同一控制下企业合并取得的长期股权投资，以合并日取得被合并方所有者权益在最终控制方合并财务报表中的账面价值的份额作为初始投资成本；初始投资成本与合并对价账面价值之间差额，调整资本公积（不足冲减的，冲减留存收益）；合并日之前的其他综合收益，在处置该项投资时采用与被投资单位直接处置相关资产或负债相同的基础进行会计处理，因被投资方除净损益、其他综合收益和利润分配以外的其他股东权益变动而确认的股东权益，在处置该项投资时转入当期损益；其中，处置后仍为长期股权投资的按比例结转，处置后转换为金融工具的则全额结转。通过非同一控制下企业合并取得的长期股权投资，以合并成本作为初始投资成本（通过多次交易分步实现非同一控制下企业合并的，以购买日之前所持被购买方的股权投资的账面价值与购买日新增投资成本之和作为初始投资成本），合并成本包括购买方付出的资产、发生或承担的负债、发行的权益性证券的公允价值之和；购买日之前持有的因采用权益法核算而确认的其他综合收益，在处置该项投资时采用与被投资单位直接处置相关资产或负债相同的基础进行会计处理，因被投资方除净损益、其他综合收益和利润分配以外的其他股东权益变动而确认的股东权益，在处置该项投资时转入当期损益；其中，处置后仍为长期股权投资的按比例结转，处置后转换为金融工具的则全额结转；购买日之前持有的股权投资作为金融工具计入其他综合收益的累计公允价值变动在改按成本法核算时全部转入留存收益。除企业合并形成的长期股权投资以外方式取得的长期股权投资，按照下列方法确定初始投资成本：支付现金取得的，以实际支付的购买价款及与取得长期股权投资直接相关的费用、税金及其他必要支出作为初始投资成本；发行权益性证券取得的，以发行权益性证券的公允价值作为初始投资成本；通过非货币性资产交换取得的，按照《企业会计准则第7号——非货币性资产交换》确定初始投资成本；通过债务重组取得的，按照《企业会计准则第12号——债务重组》确定初始投资成本。

本公司能够对被投资单位实施控制的长期股权投资，在本公司个别财务报表中采用成本法核算。控制，是指按照拥有对被投资方的权力，通过参与被投资方的相关活动而享有可变回报，并且有能力运用对被投资方的权力影响回报金额。

采用成本法时，长期股权投资按初始投资成本计价。追加或收回投资的，调整长期股权投资的成本。被投资单位宣告分派的现金股利或利润，确认为当期投资收益。

本集团对被投资单位具有重大影响的，长期股权投资采用权益法核算。重大影响，是指对被投资单位的财务和经营政策有参与决策的权力，但并不能够控制或者与其他方一起共同控制这些政策的制定。采用权益法时，长期股权投资的初始投资成本大于投资时应享有被投资单位可辨认净资产公允价值份额的，归入长期股权投资的初始投资成本；长期股权投资的初始投资成本小于投资时应享有被投资单位可辨认净资产公允价值份额的，其差额计入当期损益，同时调整长期股权投资的成本。

采用权益法时，取得长期股权投资后，按照应享有或应分担的被投资单位实现的净损益和其他综合收益的份额，分别确认投资损益和其他综合收益并调整长期股权投资的账面价值。在确认应享有被投资单位净损益的份额时，以取得投资时被投资单位可辨认资产等的公允价值为基础，按照本集团的会计政策及会计期间，并抵销与联营企业及合营企业之间发生的内部交易损益按照应享有的比例计算归属于投资方的部分（但内部交易损失属于资产减值损失的，应全额确认），对被投资单位的净利润进行调整后确认，但投出或出售的资产构成业务的除外。按照被投资单位宣告分派的利润或现金股利计算应享有的部分，相应减少长期股权投资的账面价值。本集团确认被投资单位发生的净亏损，以长期股权投资的账面价值以及其他实质上构成对被投资单位净投资的长期权益减记至零为限，本集团负有承担

额外损失义务的除外。对于被投资单位除净损益、其他综合收益和利润分配以外股东权益的其他变动，调整长期股权投资的账面价值并计入股东权益。

处置长期股权投资，其账面价值与实际取得价款的差额，计入当期损益。采用权益法核算的长期股权投资，因处置终止采用权益法的，原权益法核算的相关其他综合收益采用与被投资单位直接处置相关资产或负债相同的基础进行会计处理，因被投资方除净损益、其他综合收益和利润分配以外的其他股东权益变动而确认的股东权益，全部转入当期损益；仍采用权益法的，原权益法核算的相关其他综合收益采用与被投资单位直接处置相关资产或负债相同的基础进行会计处理并按比例转入当期损益，因被投资方除净损益、其他综合收益和利润分配以外的其他股东权益变动而确认的股东权益，按相应的比例转入当期损益。

22. 投资性房地产

(1). 如果采用成本计量模式的：

投资性房地产，是指为赚取租金或资本增值，或两者兼有而持有的房地产，包括在建投资性房地产和已出租的房屋建筑物、已出租的土地使用权。

投资性房地产按照成本进行初始计量。与投资性房地产有关的后续支出，如果与该资产有关的经济利益很可能流入且其成本能够可靠地计量，则计入投资性房地产成本。否则，于发生时计入当期损益。

本集团采用成本模式对投资性房地产进行后续计量，并采用与固定资产和无形资产相同的方法计提折旧或进行摊销。按其预计使用寿命及净残值率对房屋建筑物和土地使用权计提折旧或摊销。

投资性房地产的用途改变为自用时，自改变之日起，本集团将该投资性房地产转换为固定资产或无形资产。自用房地产的用途改变为赚取租金或资本增值时，自改变之日起，本集团将固定资产转换为投资性房地产。发生转换时，以转换前的账面价值作为转换后的入账价值。

在资产负债表日有迹象表明投资性房地产发生减值的，按照账面价值高于可收回金额的差额计提相应的减值准备。

当投资性房地产被处置，或者永久退出使用且预计不能从其处置中取得经济利益时，终止确认该项投资性房地产。投资性房地产出售、转让、报废或毁损的处置收入扣除其账面价值和相关税费后的金额计入当期损益。

23. 固定资产

(1). 确认条件

√适用 □不适用

固定资产仅在与其有关的经济利益很可能流入本集团，且其成本能够可靠地计量时才予以确认。与固定资产有关的后续支出，符合该确认条件的，计入固定资产成本，并终止确认被替换部分的账面价值；否则，在发生时计入当期损益。

固定资产按照成本进行初始计量。购置固定资产的成本包括购买价款、相关税费、使固定资产达到预定可使用状态前所发生的可直接归属于该项资产的其他支出。固定资产的折旧采用年限平均法计提，各类固定资产的使用寿命、预计净残值率及年折旧率如下：

(2). 折旧方法

√适用 □不适用

类别	折旧方法	折旧年限（年）	残值率	年折旧率
房屋及建筑物	年限平均法	20-50	5	1.9-4.75

机器设备	年限平均法	10	5	9.50
运输工具	年限平均法	5	5	19.00
电子及办公设备	年限平均法	5	5	19.00

本集团至少于每年年度终了，对固定资产的使用寿命、预计净残值和折旧方法进行复核，必要时进行调整。

(3). 融资租入固定资产的认定依据、计价和折旧方法

适用 不适用

24. 在建工程

适用 不适用

在建工程成本按实际工程支出确定，包括在建期间发生的各项必要工程支出、工程达到预定可使用状态前的应予资本化的借款费用以及其他相关费用等。

在建工程在达到预定可使用状态时转入固定资产和无形资产等非流动资产。

25. 借款费用

适用 不适用

借款费用，是指本集团因借款而发生的利息及其他相关成本，包括借款利息、折价或者溢价的摊销、辅助费用以及因外币借款而发生的汇兑差额等。

可直接归属于符合资本化条件的资产的购建或者生产的借款费用，予以资本化，其他借款费用计入当期损益。符合资本化条件的资产，是指需要经过相当长时间的购建或者生产活动才能达到预定可使用或者可销售状态的固定资产、投资性房地产和存货等资产。

借款费用同时满足下列条件的，才能开始资本化：

- (1) 资产支出已经发生；
- (2) 借款费用已经发生；
- (3) 为使资产达到预定可使用或者可销售状态所必要的购建或者生产活动已经开始。

购建或者生产符合资本化条件的资产达到预定可使用或者可销售状态时，借款费用停止资本化。之后发生的借款费用计入当期损益。

在资本化期间内，每一会计期间的利息资本化金额，按照下列方法确定：

- (1) 专门借款以当期实际发生的利息费用，减去暂时性的存款利息收入或投资收益后的金额确定。
- (2) 占用的一般借款，根据累计资产支出超过专门借款部分的资产支出加权平均数乘以所占用一般借款的加权平均利率计算确定。

符合资本化条件的资产在购建或者生产过程中，发生除达到预定可使用或者可销售状态必要的程序之外的非正常中断、且中断时间连续超过 3 个月的，暂停借款费用的资本化。在中断期间发生的借款费用确认为费用，计入当期损益，直至资产的购建或者生产活动重新开始。

26. 生物资产

适用 不适用

27. 油气资产

适用 不适用

28. 使用权资产

√适用 □不适用

本集团使用权资产类别主要包括房屋建筑物。

在租赁期开始日，本集团将其可在租赁期内使用租赁资产的权利确认为使用权资产，包括：租赁负债的初始计量金额；在租赁期开始日或之前支付的租赁付款额，存在租赁激励的，扣除已享受的租赁激励相关金额；承租人发生的初始直接费用；承租人为拆卸及移除租赁资产、复原租赁资产所在场地或将租赁资产恢复至租赁条款约定状态预计将发生的成本。本集团后续采用年限平均法对使用权资产计提折旧。能够合理确定租赁期届满时取得租赁资产所有权的，本集团在租赁资产剩余使用寿命内计提折旧。无法合理确定租赁期届满时能够取得租赁资产所有权的，本集团在租赁期与租赁资产剩余使用寿命两者孰短的期间内计提折旧。

本集团按照变动后的租赁付款额的现值重新计量租赁负债，并相应调整使用权资产的账面价值时，如使用权资产账面价值已调减至零，但租赁负债仍需进一步调减的，本集团将剩余金额计入当期损益。

29. 无形资产

(1). 计价方法、使用寿命、减值测试

√适用 □不适用

无形资产仅在与有关的经济利益很可能流入本集团，且其成本能够可靠地计量时才予以确认，并以成本进行初始计量。但非同一控制下企业合并中取得的无形资产，其公允价值能够可靠地计量的，即单独确认为无形资产并按照公允价值计量。

无形资产按照其能为本集团带来经济利益的期限确定使用寿命，无法预见其为本集团带来经济利益期限的作为使用寿命不确定的无形资产。

各项无形资产的使用寿命如下：

	使用寿命(年)
土地使用权	40-50
软件及专利权	5-10
优惠承租权	按租赁期摊销
商标权	无固定使用期限
其他	10

本集团取得的土地使用权，通常作为无形资产核算。自行开发建造厂房等建筑物，相关的土地使用权和建筑物分别作为无形资产和固定资产核算。外购土地及建筑物支付的价款在土地使用权和建筑物之间进行分配，难以合理分配的，全部作为固定资产处理。

使用寿命有限的无形资产，在其使用寿命内采用直线法摊销。本集团至少于每年年度终了，对使用寿命有限的无形资产的使用寿命及摊销方法进行复核，必要时进行调整。

对使用寿命不确定的无形资产，无论是否存在减值迹象，每年均进行减值测试。此类无形资产不予摊销，在每个会计期间对其使用寿命进行复核。如果有证据表明使用寿命是有限的，则按上述使用寿命有限的无形资产的政策进行会计处理。

(2). 内部研究开发支出会计政策

√适用 □不适用

本集团将内部研究开发项目的支出，区分为研究阶段支出和开发阶段支出。研究阶段的支出，于发生时计入当期损益。开发阶段的支出，只有在同时满足下列条件时，才能予以资本化，即：完成该无形资产以使其能够使用或出售在技术上具有可行性；具有完成该无形资产并使用或出售的意图；无形资产产生经济利益的方式，包括能够证明运用该无形资产生产的产品存在市场或无形资产自身存在市场，无形资产将在内部使用的，能够证明其有用性；有足够的技术、财务资源和其他资源支持，以完成该无形资产的开发，并有能力使用或出售该无形资产；归属于该无形资产开发阶段的支出能够可靠地计量。不满足上述条件的开发支出，于发生时计入当期损益。

30. 长期资产减值

√适用 □不适用

本集团对除存货及递延所得税、金融资产外的资产减值，按以下方法确定：

本集团于资产负债表日判断资产是否存在可能发生减值的迹象，存在减值迹象的，本集团将估计其可收回金额，进行减值测试。对因企业合并所形成的商誉和使用寿命不确定的无形资产，无论是否存在减值迹象，至少于每年末进行减值测试。对于尚未达到可使用状态的无形资产，也每年进行减值测试。

可收回金额根据资产的公允价值减去处置费用后的净额与资产预计未来现金流量的现值两者之间较高者确定。本集团以单项资产为基础估计其可收回金额；难以对单项资产的可收回金额进行估计的，以该资产所属的资产组为基础确定资产组的可收回金额。资产组的认定，以资产组产生的主要现金流入是否独立于其他资产或者资产组的现金流入为依据。

当资产或者资产组的可收回金额低于其账面价值时，本集团将其账面价值减记至可收回金额，减记的金额计入当期损益，同时计提相应的资产减值准备。

就商誉的减值测试而言，对于因企业合并形成的商誉的账面价值，自购买日起按照合理的方法分摊至相关的资产组；难以分摊至相关的资产组的，将其分摊至相关的资产组组合。相关的资产组或者资产组组合，是能够从企业合并的协同效应中受益的资产组或者资产组组合，且不大于本集团确定的报告分部。

对包含商誉的相关资产组或者资产组组合进行减值测试时，如与商誉相关的资产组或者资产组组合存在减值迹象的，首先对不包含商誉的资产组或者资产组组合进行减值测试，计算可收回金额，确认相应的减值损失。然后对包含商誉的资产组或者资产组组合进行减值测试，比较其账面价值与可收回金额，如可收回金额低于账面价值的，减值损失金额首先抵减分摊至资产组或者资产组组合中商誉的账面价值，再根据资产组或者资产组组合中除商誉之外的其他各项资产的账面价值所占比重，按比例抵减其他各项资产的账面价值。

上述资产减值损失一经确认，在以后会计期间不再转回。

31. 长期待摊费用

√适用 □不适用

长期待摊费用包括经营租入固定资产改良等已经发生但应由本期和以后各期负担的、分摊期限在一年以上的各项费用，按实际发生额入账，在受益期或规定的期限内采用直线法摊销。如果长期待摊费用项目不能使以后会计期间受益，则将尚未摊销的该项目的摊余价值全部转入当期损益。

32. 合同负债

(1). 合同负债的确认方法

适用 不适用

本集团根据履行履约义务与客户付款之间的关系在资产负债表中列示合同资产或合同负债。本集团将同一合同下的合同资产和合同负债相互抵销后以净额列示。

合同负债

本集团将已收或应收客户对价而应向客户转让商品的义务作为合同负债列示，如企业在转让承诺的商品之前已收取的款项。

33. 职工薪酬

职工薪酬，是指本集团因为获得职工提供的服务或解除劳动关系而给予的除股份支付以外各种形式的报酬或补偿。职工薪酬包括短期薪酬、离职后福利、辞退福利和其他长期职工福利。本集团提供给职工配偶、子女、受赡养人、已故员工遗属及其他受益人等的福利，也属于职工薪酬。

(1). 短期薪酬的会计处理方法

适用 不适用

在职工提供服务的会计期间，将实际发生的短期薪酬确认为负债，并计入当期损益或相关资产成本。

(2). 离职后福利的会计处理方法

适用 不适用

本集团的职工参加由当地政府管理的养老保险、失业保险，相应支出在发生时计入相关资产成本或当期损益。

(3). 辞退福利的会计处理方法

适用 不适用

本集团向职工提供辞退福利的，在下列两者孰早日确认辞退福利产生的职工薪酬负债，并计入当期损益：企业不能单方面撤回因解除劳动关系计划或裁减建议所提供的辞退福利时；企业确认与涉及支付辞退福利的重组相关的成本或费用时。

(4). 其他长期职工福利的会计处理方法

适用 不适用

34. 租赁负债

适用 不适用

在租赁期开始日，本集团将尚未支付的租赁付款额的现值确认为租赁负债。在计算租赁付款额的现值时，本集团采用租赁内含利率作为折现率；无法确定租赁内含利率的，采用承租人增量借款利率作为折现率。本集团按照固定的周期性利率计算租赁负债在租赁期内各期间的利息费用，并计入当期损益，但另有规定计入相关资产成本的除外。未纳入租赁负债计量的可变租赁付款额于实际发生时计入当期损益，但另有规定计入相关资产成本的除外。

租赁期开始日后，当实质固定付款额发生变动、担保余值预计的应付金额发生变化、用于确定租赁付款额的指数或比率发生变动、购买选择权、续租选择权或终止选择权的评估结果或实际行权情况发生变化时，本集团按照变动后的租赁付款额的现值重新计量租赁负债。

35. 预计负债

适用 不适用

除了非同一控制下企业合并中的或有对价及承担的或有负债之外，当与或有事项相关的义务同时符合以下条件，本集团将其确认为预计负债：

- (1) 该义务是本集团承担的现时义务；
- (2) 该义务的履行很可能导致经济利益流出本集团；
- (3) 该义务的金额能够可靠地计量。

预计负债按照履行相关现时义务所需支出的最佳估计数进行初始计量，并综合考虑与或有事项有关的风险、不确定性和货币时间价值等因素。每个资产负债表日对预计负债的账面价值进行复核。有确凿证据表明该账面价值不能反映当前最佳估计数的，按照当前最佳估计数对该账面价值进行调整。

36. 股份支付

适用 不适用

股份支付，分为以权益结算的股份支付和以现金结算的股份支付。以权益结算的股份支付，是指本集团为获取服务以股份或其他权益工具作为对价进行结算的交易。

以权益结算的股份支付换取职工提供服务的，以授予职工权益工具的公允价值计量。授予后立即可行权的，在授予日按照公允价值计入相关成本或费用，相应增加资本公积；完成等待期内的服务或达到规定业绩条件才可行权的，在等待期内每个资产负债表日，以对可行权权益工具数量的最佳估计为基础，按照授予日的公允价值，将当期取得的服务计入相关成本或费用，相应增加资本公积。

对由于未满足非市场条件或服务期限条件而最终未能行权的股份支付，不确认成本或费用。股份支付协议中规定了市场条件或非可行权条件的，无论是否满足市场条件或非可行权条件的，只要满足所有其他业绩条件和/或服务期限条件，即视为可行权。

如果修改了以权益结算的股份支付的条款，至少按照未修改条款的情况确认取得的服务。此外，增加所授予权益工具公允价值的修改，或在修改日对职工有利的变更，均确认取得服务的增加。

如果取消了以权益结算的股份支付，则于取消日作为加速行权处理，立即确认尚未确认的金额。职工或其他方能够选择满足非可行权条件但在等待期内未满足的，作为取消以权益结算的股份支付处理。但是，如果授予新的权益工具，并在新权益工具授予日认定所授予的新权益工具是用于替代被取消的权益工具的，则以与处理原权益工具条款和条件修改相同的方式，对所授予的替代权益工具进行处理。

对于本公司没有结算义务或授予本公司职工的是其本身权益工具的，应当将该股份支付交易作为权益结算的股份支付处理。

37. 优先股、永续债等其他金融工具

适用 不适用

38. 与客户之间的合同产生的收入

(1). 收入确认和计量所采用的会计政策

适用 不适用

本集团在履行了合同中的履约义务，即在客户取得相关商品或服务控制权时确认收入。取得相关商品或服务的控制权，是指能够主导该商品的使用或该服务的提供并从中获得几乎全部的经济利益。

销售商品合同

本集团与客户之间的销售商品合同通常包含商品零售业务和商品批发业务。本集团通常在综合考虑了下列因素的基础上，以客户签收时点确认收入：取得商品的现时收款权利、商品所有权上的主要风险和报酬的转移、商品的法定所有权的转移、商品实物资产的转移、客户接受该商品。对于商品零售业务，本集团以直营门店及电商的方式直接销售商品给顾客，并于顾客取得该商品时确认收入。对于商品批发业务，本集团销售商品予各地购货方，本集团将产品按照合同规定运至约定交货地点，在购货方验收且双方签署货物交接单后确认收入。

提供服务合同

本集团与客户之间的提供服务合同通常包含信息咨询、宣传推广等履约义务，由于本集团履约的同时客户即取得并消耗本集团履约所带来的经济利益，本集团将其作为在某一时段内履行的履约义务，按照履约进度确认收入，履约进度不能合理确定的除外。本集团按照投入法确定提供服务的履约进度。对于履约进度不能合理确定时，本集团已经发生的成本预计能够得到补偿的，按照已经发生的成本金额确认收入，直到履约进度能够合理确定为止。

加盟费合同

当加盟门店经过本集团审核，符合本集团要求，正式签订加盟协议后即按照合同收取加盟费，加盟商与本集团合作时一次性收取的加盟费作为在某一时段内履行的知识产权许可确认收入。

可变对价

本集团部分与客户之间的合同存在销售返利的安排，形成可变对价。本集团按照期望值或最有可能发生金额确定可变对价的最佳估计数，但包含可变对价的交易价格不超过在相关不确定性消除时累计已确认收入极可能不会发生重大转回的金额。

奖励积分计划

本集团在销售商品的同时会授予客户奖励积分，客户可以用奖励积分兑换免费或折扣商品。该奖励积分计划向客户提供了一项重大权利，本集团将其作为单项履约义务，按照提供商品或服务与奖励积分的单独售价的相对比例，将部分交易价格分摊至奖励积分，并在客户取得积分兑换商品或服务控制权时或积分失效时确认收入。

(2). 同类业务采用不同经营模式导致收入确认会计政策存在差异的情况

不适用

39. 合同成本

适用 不适用

40. 政府补助

适用 不适用

政府补助在能够满足其所附的条件并且能够收到时，予以确认。政府补助为货币性资产的，按照收到或应收的金额计量。政府补助为非货币性资产的，按照公允价值计量；公允价值不能可靠取得的，按照名义金额计量。

政府文件规定用于购建或以其他方式形成长期资产的，作为与资产相关的政府补助；政府文件不明确的，以取得该补助必须具备的基本条件为基础进行判断，以购建或以其他方式形成长期资产为基本条件的作为与资产相关的政府补助，除此之外的作为与收益相关的政府补助。

与收益相关的政府补助，用于补偿以后期间的相关成本费用或损失的，确认为递延收益，并在确认相关成本费用或损失的期间计入当期损益；用于补偿已发生的相关成本费用或损失的，直接计入当期损益。

与资产相关的政府补助，确认为递延收益，在相关资产使用寿命内按照合理、系统的方法分期计入损益，但按照名义金额计量的政府补助，直接计入当期损益，相关资产在使用寿命结束前被出售、转让、报废或发生毁损的，尚未分配的相关递延收益余额转入资产处置当期的损益。

41. 递延所得税资产/递延所得税负债

√适用 □不适用

所得税包括当期所得税和递延所得税。除由于企业合并产生的调整商誉，或与直接计入股东权益的交易或者事项相关的计入股东权益外，均作为所得税费用或收益计入当期损益。

本集团对于当期和以前期间形成的当期所得税负债或资产，按照税法规定计算的预期应交纳或返还的所得税金额计量。

本集团根据资产与负债于资产负债表日的账面价值与计税基础之间的暂时性差异，以及未作为资产和负债确认但按照税法规定可以确定其计税基础的项目的账面价值与计税基础之间的差额产生的暂时性差异，采用资产负债表债务法计提递延所得税。

各种应纳税暂时性差异均据以确认递延所得税负债，除非：

- (1) 应纳税暂时性差异是在以下交易中产生的：商誉的初始确认，或者具有以下特征的交易中产生的资产或负债的初始确认：该交易不是企业合并，并且交易发生时既不影响会计利润也不影响应纳税所得额或可抵扣亏损；
- (2) 对于与子公司及联营企业投资相关的应纳税暂时性差异，该暂时性差异转回的时间能够控制并且该暂时性差异在可预见的未来很可能不会转回。

对于可抵扣暂时性差异、能够结转以后年度的可抵扣亏损和税款抵减，本集团以很可能取得用来抵扣可抵扣暂时性差异、可抵扣亏损和税款抵减的未来应纳税所得额为限，确认由此产生的递延所得税资产，除非：

- (1) 可抵扣暂时性差异是在以下交易中产生的：该交易不是企业合并，并且交易发生时既不影响会计利润也不影响应纳税所得额或可抵扣亏损；
- (2) 对于与子公司及联营企业投资相关的可抵扣暂时性差异，同时满足下列条件的，确认相应的递延所得税资产：暂时性差异在可预见的未来很可能转回，且未来很可能获得用来抵扣可抵扣暂时性差异的应纳税所得额。

本集团于资产负债表日，对于递延所得税资产和递延所得税负债，依据税法规定，按照预期收回该资产或清偿该负债期间的适用税率计量，并反映资产负债表日预期收回资产或清偿负债方式的所得税影响。

于资产负债表日，本集团对递延所得税资产的账面价值进行复核，如果未来期间很可能无法获得足够的应纳税所得额用以抵扣递延所得税资产的利益，减记递延所得税资产的账面价值。于资产负债表日，本集团重新评估未确认的递延所得税资产，在很可能获得足够的应纳税所得额可供所有或部分递延所得税资产转回的限度内，确认递延所得税资产。

同时满足下列条件时，递延所得税资产和递延所得税负债以抵销后的净额列示：拥有以净额结算当期所得税资产及当期所得税负债的法定权利；递延所得税资产和递延所得税负债是同一税收征管部门对同一应纳税主体征收的所得税相关或者对不同的纳税主体相关，但在未来每一具有重要性的递延所得税资产和递延所得税负债转回的期间内，涉及的纳税主体意图以净额结算当期所得税资产及当期所得税负债或是同时取得资产、清偿债务。

42. 租赁

(1). 经营租赁的会计处理方法

适用 不适用

详见(3). 新租赁准则下租赁的确定方法及会计处理方法。

(2). 融资租赁的会计处理方法

适用 不适用

(3). 新租赁准则下租赁的确定方法及会计处理方法

适用 不适用

租赁的识别

在合同开始日，本集团评估合同是否为租赁或者包含租赁，如果合同中一方让渡了在一定期间内控制一项或多项已识别资产使用的权利以换取对价，则该合同为租赁或者包含租赁。为确定合同是否让渡了在一定期间内控制已识别资产使用的权利，本集团评估合同中的客户是否有权获得在使用期间内因使用已识别资产所产生的几乎全部经济利益，并有权在该使用期间主导已识别资产的使用。

单独租赁的识别

合同中同时包含多项单独租赁的，本集团将合同予以分拆，并分别各项单独租赁进行会计处理。同时符合下列条件的，使用已识别资产的权利构成合同中的一项单独租赁：

- (1) 承租人可从单独使用该资产或将其与易于获得的其他资源一起使用中获利；
- (2) 该资产与合同中的其他资产不存在高度依赖或高度关联关系。

租赁和非租赁部分的分拆

合同中同时包含租赁和非租赁部分的，本集团作为出租人时，将租赁和非租赁部分分拆后进行会计处理。

租赁期的评估

租赁期是本集团有权使用租赁资产且不可撤销的期间。本集团有续租选择权，即有权选择续租该资产，且合理确定将行使该选择权的，租赁期还包含续租选择权涵盖的期间。本集团有终止租赁选择权，即有权选择终止租赁该资产，但合理确定将不会行使该选择权的，租赁期包含终止租赁选择权涵盖的期间。发生本集团可控范围内的重大事件或变化，且影响本集团是否合理确定将行使相应选择权的，本集团对其是否合理确定将行使续租选择权、购买选择权或不行使终止租赁选择权进行重新评估。

作为承租人

本集团作为承租人的一般会计处理见附注五、28和附注五、34。

租赁变更

租赁变更是原合同条款之外的租赁范围、租赁对价、租赁期限的变更，包括增加或终止一项或多项租赁资产的使用权，延长或缩短合同规定的租赁期等。

租赁发生变更且同时符合下列条件的，本集团将该租赁变更作为一项单独租赁进行会计处理：

- (1) 该租赁变更通过增加一项或多项租赁资产的使用权而扩大了租赁范围；
- (2) 增加的对价与租赁范围扩大部分的单独价格按该合同情况调整后的金额相当。

租赁变更未作为一项单独租赁进行会计处理的，在租赁变更生效日，本集团重新确定租赁期，并采用修订后的折现率对变更后的租赁付款额进行折现，以重新计量租赁负债。在计算变更后租赁付款额的现值时，本集团采用剩余租赁期间的租赁内含利率作为折现率；无法确定剩余租赁期间的租赁内含利率的，采用租赁变更生效日的本集团增量借款利率作为折现率。

就上述租赁负债调整的影响，本集团区分以下情形进行会计处理：

- (1) 租赁变更导致租赁范围缩小或租赁期缩短的，本集团调减使用权资产的账面价值，以反映租赁的部分终止或完全终止，部分终止或完全终止租赁的相关利得或损失计入当期损益；
- (2) 其他租赁变更，本集团相应调整使用权资产的账面价值。

作为出租人

租赁开始日实质上转移了与租赁资产所有权有关的几乎全部风险和报酬的租赁为融资租赁，除此之外的均为经营租赁。本集团作为转租出租人时，基于原租赁产生的使用权资产对转租赁进行分类。

作为经营租赁出租人

经营租赁的租金收入在租赁期内各个期间按直线法确认为当期损益，未计入租赁收款额的可变租赁付款额在实际发生时计入当期损益。

经营租赁发生变更的，本集团自变更生效日起将其作为一项新租赁进行会计处理，与变更前租赁有关的预收或应收租赁收款额视为新租赁的收款额。

新冠肺炎疫情引发的租金减让

对于由新冠肺炎疫情直接引发的、本集团与交易对手方就现有租赁合同达成的租金减免、延期支付等租金减让，同时满足下列条件的，本集团对房屋建筑物的租赁采用简化方法：

- (1) 减让后的租赁对价较减让前减少或基本不变；
- (2) 减让仅针对2022年6月30日前的应付租赁付款额；
- (3) 综合考虑定性和定量因素后认定租赁的其他条款和条件无重大变化。

43. 其他重要的会计政策和会计估计

√适用 □不适用

编制财务报表要求管理层作出判断、估计和假设，这些判断、估计和假设会影响收入、费用、资产和负债的列报金额及其披露，以及资产负债表日或有负债的披露。这些假设和估计的不确定性所导致的结果可能造成对未来受影响的资产或负债的账面金额进行重大调整。

判断

在应用本集团的会计政策的过程中，管理层作出了以下对财务报表所确认的金额具有重大影响的判断：

业务模式

金融资产于初始确认时的分类取决于本集团管理金融资产的业务模式，在判断业务模式时，本集团考虑包括企业评价和向关键管理人员报告金融资产业绩的方式、影响金融资产业绩的风险及其管理方式以及相关业务管理人员获得报酬的方式等。在评估是否以收取合同现金流量为目标时，本集团需要对金融资产到期日前的出售原因、时间、频率和价值等进行分析判断。

合同现金流量特征

金融资产于初始确认时的分类取决于金融资产的合同现金流量特征，需要判断合同现金流量是否仅为对本金和以未偿付本金为基础的利息的支付，包含对货币时间价值的修正进行评估时，需要判断与基准现金流量相比是否具有显著差异对包含提前还款特征的金融资产，需要判断提前还款特征的公允价值是否非常小等。

租赁期——包含续租选择权的租赁合同

租赁期是本集团有权使用租赁资产且不可撤销的期间，有续租选择权，且合理确定将行使该选择权的，租赁期还包含续租选择权涵盖的期间。本集团在评估是否合理确定将行使续租选择权时，综合考虑与本集团行使续租选择权带来经济利益的所有相关事实和情况，包括自租赁期开始日至选择权行使日之间的事实和情况的预期变化。本集团认为，由于在合同期内，本集团进行或预期将进行重大租赁资产改良，本集团能够合理确定将行使续租选择权，因此，租赁期中包含续租选择权涵盖的期间。

商誉减值资产组的认定

本集团在进行商誉减值测试时，对分配了商誉的资产组或者资产组组合的未来现金流量的现值进行预计。资产组的认定以资产组产生的主要现金流入是否独立于其他资产或者资产组的现金流入为依据。在认定资产组时，管理层考虑本集团管理生产经营活动的方式和对资产的持续使用或者处置的决策方式等。本年度商誉减值资产组的认定和以前期间保持一致。

业务收购的认定

本集团在收购项目中，涉及判断所取得的资产组合是否构成业务。本集团以“收购取得的组合应当至少同时具有一项投入和一项实质性加工处理过程，且二者相结合对产出能力有显著贡献”作为该组合构成业务的判断条件。

估计的不确定性

以下为于资产负债表日有关未来的关键假设以及估计不确定性的其他关键来源，可能会导致未来会计期间资产和负债账面金额重大调整。

金融工具减值

本集团采用预期信用损失模型对金融工具的减值进行评估，应用预期信用损失模型需要做出重大判断和估计，需考虑所有合理且有依据的信息，包括前瞻性信息。在做出这些判断和估计时，本集团根据历史还款数据结合经济政策、宏观经济指标、行业风险等因素推断债务人信用风险的预期变动。不同的估计可能会影响减值准备的计提，已计提的减值准备可能并不等于未来实际的减值损失金额。

估计的不确定性（续）

除金融资产之外的非流动资产减值(除商誉外)

本集团于资产负债表日对除金融资产之外的非流动资产判断是否存在可能发生减值的迹象。对使用寿命不确定的无形资产，除每年进行的减值测试外，当其存在减值迹象时，也进行减值测试。其他除金融资产之外的非流动资产，当存在迹象表明其账面金额不可收回时，进行减值测试。当资产或资产组的账面价值高于可收回金额，即公允价值减去处置费用后的净额和预计未来现金流量的现值中的较高者，表明发生了减值。公允价值减去处置费用后的净额，参考公平交易中类似资产的销售协议价格或可观察到的市场价格，减去可直接归属于该资产处置的增量成本确定。预计未来现金流量现值时，管理层必须估计该项资产或资产组的预计未来现金流量，并选择恰当的折现率确定未来现金流量的现值。

商誉减值

本集团至少每年测试商誉是否发生减值。这要求对分配了商誉的资产组或者资产组组合（商誉账面价值分摊至预期从企业合并的协同效应中受益的资产组或资产组组合）的未来现金流量的现值进行预计。对未来现金流量的现值进行预计时，本集团需要预计未来资产组或者资产组组合产生的现金流量，同时选择恰当的折现率确定未来现金流量的现值。

假设其他参数不变的情况下，如果管理层对资产组和资产组组合未来现金流量计算中采用的毛利率进行修订，修订后的毛利率低于目前采用的毛利率，或者修订后的收入增长率低于目前采用的收入增长率，本集团可能需对商誉增加计提减值准备。

假设其他参数不变的情况下，如果管理层对应用于现金流量折现的税前折现率进行重新修订，修订后的税前折现率高于目前采用的折现率，本集团可能需对商誉增加计提减值准备。

如果实际增长率和毛利率高于或实际税前折现率低于管理层的估计，本集团不能转回原已计提的商誉减值损失。

存货跌价准备

如附注五、15所述，本集团的存货按照成本与可变现净值孰低计量。存货的可变现净值是指日常生活中，存货的估计售价减去至完工时估计将要发生的成本、估计的销售费用以及相关税费后的金额。本集团于每个资产负债表日对存货项目可变现净值是否低于存货成本进行重新估计。

折旧和摊销

本集团对投资性房地产、固定资产和无形资产在考虑其残值后，在使用寿命内按直线法计提折旧和摊销。本集团定期复核使用寿命，以决定将计入每个报告期的折旧和摊销费用数额。使用寿命是本集团根据对同类资产的以往经验并结合预期的技术更新而确定的。如果以前的估计发生重大变化，则会在未来期间对折旧和摊销费用进行调整。

非上市股权投资的公允价值

非上市的股权投资的估值，是根据具有类似合同条款和风险特征的其他金融工具的当前折现率折现的预计未来现金流量。这要求本集团估计预计未来现金流量、信用风险、波动和折现率，因此具有不确定性。

股份支付

以权益结算的股份支付换取职工提供服务的，以授予职工权益工具的公允价值计量。授予后立即可行权的，在授予日按照公允价值计入相关成本或费用，相应增加资本公积；完成等待期内的服务或达到规定业绩条件才可行权的，在等待期内每个资产负债表日，以对可行权权益工具数量的最佳估计为基础，按照授予日的公允价值，将当期取得的服务计入相关成本或费用，相应增加资本公积。

递延所得税资产

在很可能有足够的应纳税所得额用以抵扣可抵扣亏损的限度内，应就所有尚未利用的可抵扣亏损确认递延所得税资产。这需要管理层运用大量的判断来估计未来取得应纳税所得额的时间和金额，结合纳税筹划策略，以决定应确认的递延所得税资产的金额。

承租人增量借款利率（自2021年1月1日起适用）

对于无法确定租赁内含利率的租赁，本集团采用承租人增量借款利率作为折现率计算租赁付款额的现值。确定增量借款利率时，本集团根据所处经济环境，以可观察的利率作为确定增量借款利率的参考基础，在此基础上，根据自身情况、标的资产情况、租赁期和租赁负债金额等租赁业务具体情况对参考利率进行调整以得出适用的增量借款利率。

44. 重要会计政策和会计估计的变更

(1). 重要会计政策变更

√适用 □不适用

会计政策变更的内容和原因	审批程序	备注(受重要影响的报表项目名称和金额)
2021年1月1日起开始适用新租赁准则	于2021年4月27日本公司召开董事会,通过了会计政策变更决议。根据该决议,本公司自2021年1月1日起执行新租赁准则。	详见(3)2021年起首次执行新租赁准则调整首次执行当年年初财务报表相关情况

其他说明

新租赁准则

2018年,财政部颁布了修订的《企业会计准则第21号——租赁》(简称“新租赁准则”),新租赁准则采用与现行融资租赁会计处理类似的单一模型,要求承租人对除短期租赁和低价值资产租赁以外的所有租赁确认使用权资产和租赁负债,并分别确认折旧和利息费用。本集团自2021年1月1日开始按照新修订的租赁准则进行会计处理,对首次执行日前已存在的合同,选择不重新评估其是否为租赁或者包含租赁,并根据衔接规定,对可比期间信息不予调整,首次执行日新租赁准则与现行租赁准则的差异追溯调整2021年年初留存收益:

- (1) 对于首次执行日之前的经营租赁,本集团根据剩余租赁付款额按首次执行日的增量借款利率折现的现值计量租赁负债,并假设自租赁期开始日即采用新租赁准则,采用首次执行日本集团作为承租方的增量借款利率作为折现率的账面价值计量使用权资产;
- (2) 本集团按照附注五、28对使用权资产进行减值测试并进行相应的会计处理。

本集团对于首次执行日之前的经营租赁,采用了下列简化处理:

- (1) 计量租赁负债时,具有相似特征的租赁可采用同一折现率;使用权资产的计量可不包含初始直接费用;
- (2) 存在续租选择权或终止租赁选择权的,本集团根据首次执行日前选择权的实际行使及其他最新情况确定租赁期;
- (3) 作为使用权资产减值测试的替代,本集团根据附注五、28评估包含租赁的合同在首次执行日前是否为亏损合同,并根据首次执行日前计入资产负债表的亏损准备金额调整使用权资产;
- (4) 首次执行日前的租赁变更,本集团根据租赁变更的最终安排进行会计处理。

对于2020年财务报表中披露的重大经营租赁尚未支付的最低租赁付款额,本集团按2021年1月1日本集团作为承租人的增量借款利率折现的现值,与2021年1月1日计入资产负债表的租赁负债的差异调整过程如下:

2020年12月31日重大经营租赁最低租赁付款额	2,292,392,281
加:未在2020年12月31日确认但合理确定将行使续租选择权导致的租赁付款额的增加	1,620,275,879
加权平均增量借款利率	4.82%
2021年1月1日经营租赁付款额现值	3,680,867,120

加：其他应付款	79,283,824
减：预付款项	332,619,809
2021年1月1日租赁负债	3,427,531,135

执行新租赁准则对2021年1月1日资产负债表项目的影响如下：

合并资产负债表

	报表数	假设按原准则	影响
预付款项	95,008,786	427,628,595	(332,619,809)
无形资产	422,093,068	431,522,294	(9,429,226)
使用权资产	3,583,866,316	-	3,583,866,316
长期待摊费用	559,668,518	607,112,202	(47,443,684)
递延所得税资产	77,127,249	49,085,334	28,041,915
其他应付款	435,683,048	514,966,872	(79,283,824)
一年内到期的非流动负债	863,208,240	28,500,000	834,708,240
租赁负债	2,592,822,895	-	2,592,822,895
未分配利润	2,032,273,525	2,142,677,953	(110,404,428)
少数股东权益	500,042,560	515,469,931	(15,427,371)

公司资产负债表

	报表数	假设按原准则	影响
预付款项	1,152,476,154	1,191,225,728	(38,749,574)
使用权资产	850,408,758	-	850,408,758
长期待摊费用	129,652,511	131,448,681	(1,796,170)
递延所得税资产	28,081,138	21,149,536	6,931,602
其他应付款	941,232,723	967,301,686	(26,068,963)
一年内到期的非流动负债	142,106,516	16,000,000	126,106,516
租赁负债	741,512,147	-	741,512,147
未分配利润	1,113,125,763	1,137,880,847	(24,755,084)

执行新租赁准则对2021年财务报表的影响如下：

合并资产负债表

	报表数	假设按原准则	影响
预付款项	143,436,576	461,735,907	(318,299,331)
长期应收款	63,369,600	70,300,545	(6,930,945)
无形资产	466,317,378	472,283,484	(5,966,106)

使用权资产	3,495,727,239	-	3,495,727,239
长期待摊费用	683,555,826	723,909,415	(40,353,589)
递延所得税资产	58,620,018	17,489,729	41,130,289
其他应付款	643,728,975	763,542,879	(119,813,904)
租赁负债	2,625,296,387	-	2,625,296,387
一年内到期的非流动负债	908,953,976	98,273,296	810,680,680
未分配利润	2,535,033,094	2,678,246,788	(143,213,694)
少数股东权益	421,311,493	428,953,405	(7,641,912)

合并利润表

	报表数	假设按原准则	影响
销售费用	3,266,759,826	3,354,121,106	(87,361,280)
管理费用	722,987,715	723,740,788	(753,073)
财务费用	185,409,610	64,683,076	120,726,534
所得税费用	175,257,179	182,845,553	(7,588,374)

执行新租赁准则对2021年财务报表的影响如下：

资产负债表

	报表数	假设按原准则	影响
预付款项	770,214,803	792,460,806	(22,246,003)
长期应收款	19,489,297	21,892,526	(2,403,229)
使用权资产	794,596,863	-	794,596,863
长期待摊费用	166,728,668	168,613,533	(1,884,865)
递延所得税负债	13,322,740	23,566,271	(10,243,531)
其他应付款	1,653,732,263	1,681,709,128	(27,976,865)
租赁负债	709,814,738	-	709,814,738
一年内到期的非流动负债	254,300,339	127,101,321	127,199,018
未分配利润	1,283,192,022	1,313,922,616	(30,730,594)

利润表

	报表数	假设按原准则	影响
销售费用	738,985,043	759,452,527	(20,467,484)
管理费用	231,198,935	231,291,123	(92,188)
财务费用	69,805,184	41,278,165	28,527,019
所得税费用	21,119,092	23,110,929	(1,991,837)

此外，首次执行日开始本集团将偿还租赁负债本金和利息所支付的现金在现金流量表中计入筹资活动现金流出。

新冠肺炎疫情相关租金减让会计处理

本集团作为承租人，于2020年选择了《新冠肺炎疫情相关租金减让会计处理规定》中的简化方法对新冠肺炎疫情相关租金减让进行会计处理。根据2021年5月发布的《关于调整〈新冠肺炎疫情相关租金减让会计处理规定〉适用范围的通知》，适用简化方法的租金减让期间调整为“减让仅针对2022年6月30日前的应付租赁付款额”。本集团对于简化方法的选择一致应用于《新冠肺炎疫情相关租金减让会计处理规定》适用范围调整前后符合条件的类似租赁合同。2021年度本集团无新冠肺炎疫情相关租金减让，2020年度本集团由于新冠肺炎疫情相关租金减让金额为人民币21,851,102元。本集团无作为出租人的新冠肺炎疫情相关租金减让。

基准利率改革导致合同变更的会计处理

根据《企业会计准则解释第14号》，仅因基准利率改革直接导致采用实际利率法核算的金融资产或金融负债合同现金流量的确定基础发生变更，且变更前后的确定基础在经济上相当的，本集团按照变更后的未来现金流量重新计算实际利率，并以此为基础进行后续计量。该事项对本集团无重大影响。

上述会计政策变更引起的追溯调整对财务报表的主要影响如下：

本集团

2021年度

	按原会计准则列示的	新租赁准则影响	新租赁准则影响	按新会计准则列示的
	账面价值	重新计量	重分类	账面价值
	2020年12月31日			2021年1月1日
预付款项	427,628,595	-	(332,619,809)	95,008,786
无形资产	431,522,294	-	(9,429,226)	422,093,068
使用权资产	-	3,583,866,316	-	3,583,866,316
长期待摊费用	607,112,202	-	(47,443,684)	559,668,518
递延所得税资产	49,085,334	28,041,915	-	77,127,249
其他应付款	514,966,872	-	(79,283,824)	435,683,048
一年内到期的非流动负债	28,500,000	834,708,240	-	863,208,240

租赁负债	-	2,592,822,895	-	2,592,822,895
未分配利润	2,142,677,953	(110,404,428)	-	2,032,273,525
少数股东权益	515,469,931	(15,427,371)	-	500,042,560

本公司

2021年度

	按原会计政策准则列示的	新租赁准则影响		按新会计政策准则列示的
	账面价值	重新计量	重分类	账面价值
	2020年12月31日			2021年1月1日
预付款项	1,191,225,728	-	(38,749,574)	1,152,476,154
使用权资产	-	850,408,758	-	850,408,758
长期待摊用	131,448,681	-	(1,796,170)	129,652,511
递延所得税资产	21,149,536	6,931,602	-	28,081,138
其他应付款	967,301,686	-	(26,068,963)	941,232,723
一年内到期的非流动负债	16,000,000	126,106,516	-	142,106,516
租赁负债	-	741,512,147	-	741,512,147
未分配利润	1,137,880,847	(24,755,084)	-	1,113,125,763

(2). 重要会计估计变更

适用 不适用

(3). 2021年起首次执行新租赁准则调整首次执行当年年初财务报表相关情况

适用 不适用

合并资产负债表

单位:元币种:人民币

项目	2020年12月31日	2021年1月1日	调整数
流动资产：			
货币资金	1,372,221,708	1,372,221,708	
结算备付金			
拆出资金			
交易性金融资产	25,900,000	25,900,000	
衍生金融资产			
应收票据			
应收账款	1,149,981,782	1,149,981,782	
应收款项融资	17,621,353	17,621,353	
预付款项	427,628,595	95,008,786	-332,619,809
应收保费			
应收分保账款			
应收分保合同准备金			
其他应收款	80,923,914	80,923,914	
其中：应收利息			
应收股利			
买入返售金融资产			
存货	2,386,848,266	2,386,848,266	
合同资产			
持有待售资产			
一年内到期的非流动资产	31,800,075	31,800,075	
其他流动资产	141,748,646	141,748,646	
流动资产合计	5,634,674,339	5,302,054,530	-332,619,809
非流动资产：			
发放贷款和垫款			
债权投资	3,900,000	3,900,000	
其他债权投资			
长期应收款	67,256,503	67,256,503	

长期股权投资	63,759,166	63,759,166	
其他权益工具投资	65,980,000	65,980,000	
其他非流动金融资产	84,069,900	84,069,900	
投资性房地产	347,501,160	347,501,160	
固定资产	1,000,169,850	1,000,169,850	
在建工程	80,468,185	80,468,185	
生产性生物资产			
油气资产			
使用权资产		3,583,866,316	3,583,866,316
无形资产	431,522,294	422,093,068	-9,429,226
开发支出	1,407,774	1,407,774	
商誉	2,808,804,373	2,808,804,373	
长期待摊费用	607,112,202	559,668,518	-47,443,684
递延所得税资产	49,085,334	77,127,249	28,041,915
其他非流动资产	38,397,960	38,397,960	
非流动资产合计	5,649,434,701	9,204,470,022	3,555,035,321
资产总计	11,284,109,040	14,506,524,552	3,222,415,512
流动负债：			
短期借款	1,158,326,445	1,158,326,445	
向中央银行借款			
拆入资金			
交易性金融负债			
衍生金融负债			
应付票据	2,574,682,142	2,574,682,142	
应付账款	1,534,168,704	1,534,168,704	
预收款项	16,036,962	16,036,962	
合同负债	83,947,999	83,947,999	
卖出回购金融资产款			
吸收存款及同业存放			
代理买卖证券款			
代理承销证券款			

应付职工薪酬	269,339,747	269,339,747	
应交税费	104,058,686	104,058,686	
其他应付款	514,966,872	435,683,048	-79,283,824
其中：应付利息	32,200	32,200	
应付股利	4,729,355	4,729,355	
应付手续费及佣金			
应付分保账款			
持有待售负债			
一年内到期的非流动负债	28,500,000	863,208,240	834,708,240
其他流动负债	7,254,511	7,254,511	
流动负债合计	6,291,282,068	7,046,706,484	755,424,416
非流动负债：			
保险合同准备金			
长期借款	118,000,000	118,000,000	
应付债券			
其中：优先股			
永续债			
租赁负债	-	2,592,822,895	2,592,822,895
长期应付款	6,668,091	6,668,091	
长期应付职工薪酬			
预计负债			
递延收益	30,406,812	30,406,812	
递延所得税负债	32,374,177	32,374,177	
其他非流动负债			
非流动负债合计	187,449,080	2,780,271,975	2,592,822,895
负债合计	6,478,731,148	9,826,978,459	3,348,247,311
所有者权益（或股东权益）：			
实收资本（或股本）	408,732,093	408,732,093	

其他权益工具			
其中：优先股			
永续债			
资本公积	1,586,661,325	1,586,661,325	
减：库存股	29,058,869	29,058,869	
其他综合收益	-	-	
专项储备			
盈余公积	180,895,459	180,895,459	
一般风险准备			
未分配利润	2,142,677,953	2,032,273,525	-110,404,428
归属于母公司所有者权益（或股东权益）合计	4,289,907,961	4,179,503,533	-110,404,428
少数股东权益	515,469,931	500,042,560	-15,427,371
所有者权益（或股东权益）合计	4,805,377,892	4,679,546,093	-125,831,799
负债和所有者权益（或股东权益）总计	11,284,109,040	14,506,524,552	3,222,415,512

各项目调整情况的说明：

适用 不适用

母公司资产负债表

单位：元币种：人民币

项目	2020年12月31日	2021年1月1日	调整数
流动资产：			
货币资金	1,154,400,155	1,154,400,155	
交易性金融资产	3,000,000	3,000,000	
衍生金融资产			
应收票据			
应收账款	193,650,719	193,650,719	
应收款项融资	-	-	
预付款项	1,191,225,728	1,152,476,154	-38,749,574

其他应收款	1,081,757,344	1,081,757,344	
其中：应收利息			
应收股利	8,198,830	8,198,830	
存货	416,969,411	416,969,411	
合同资产			
持有待售资产			
一年内到期的非流动资产	5,304,495	5,304,495	
其他流动资产	52,396,324	52,396,324	
流动资产合计	4,098,704,176	4,059,954,602	-38,749,574
非流动资产：			
债权投资	3,900,000	3,900,000	
其他债权投资			
长期应收款	21,815,460	21,815,460	
长期股权投资	2,919,154,920	2,919,154,920	
其他权益工具投资	65,980,000	65,980,000	
其他非流动金融资产	84,069,900	84,069,900	
投资性房地产	265,424,862	265,424,862	
固定资产	418,403,239	418,403,239	
在建工程	49,601	49,601	
生产性生物资产			
油气资产			
使用权资产	-	850,408,758	850,408,758
无形资产	101,256,965	101,256,965	
开发支出			
商誉	455,663,450	455,663,450	
长期待摊费用	131,448,681	129,652,511	-1,796,170
递延所得税资产	21,149,536	28,081,138	6,931,602
其他非流动资产	27,984,164	27,984,164	
非流动资产合计	4,516,300,778	5,371,844,968	855,544,190
资产总计	8,615,004,954	9,431,799,570	816,794,616
流动负债：			
短期借款	860,000,000	860,000,000	
交易性金融负债			
衍生金融负债			
应付票据	2,801,702,006	2,801,702,006	
应付账款	25,174,969	25,174,969	
预收款项	2,075,994	2,075,994	
合同负债	5,123,836	5,123,836	

应付职工薪酬	63,029,769	63,029,769	
应交税费	23,008,719	23,008,719	
其他应付款	967,301,686	941,232,723	-26,068,963
其中：应付利息			
应付股利			
持有待售负债			
一年内到期的非流动负债	16,000,000	142,106,516	126,106,516
其他流动负债	318,430	318,430	
流动负债合计	4,763,735,409	4,863,772,962	100,037,553
非流动负债：			
长期借款	118,000,000	118,000,000	
应付债券			
其中：优先股			
永续债			
租赁负债	-	741,512,147	741,512,147
长期应付款			
长期应付职工薪酬			
预计负债			
递延收益	14,316,932	14,316,932	
递延所得税负债	-	-	
其他非流动负债			
非流动负债合计	132,316,932	873,829,079	741,512,147
负债合计	4,896,052,341	5,737,602,041	841,549,700
所有者权益（或股东权益）：			
实收资本（或股本）	408,732,093	408,732,093	
其他权益工具			
其中：优先股			
永续债			
资本公积	2,020,503,083	2,020,503,083	
减：库存股	29,058,869	29,058,869	
其他综合收益	-	-	
专项储备			
盈余公积	180,895,459	180,895,459	
未分配利润	1,137,880,847	1,113,125,763	-24,755,084
所有者权益（或股东权益）合计	3,718,952,613	3,694,197,529	-24,755,084
负债和所有者权益（或股东权益）总计	8,615,004,954	9,431,799,570	816,794,616

各项目调整情况的说明：

适用 不适用

(4). 2021 年起首次执行新租赁准则追溯调整前期比较数据的说明

适用 不适用

45. 其他

适用 不适用

六、税项

1. 主要税种及税率

主要税种及税率情况

适用 不适用

税种	计税依据	税率
增值税	——核定为一般纳税人的公司、门店：应纳税增值额（应纳税额按应纳税销售额乘以适用税率扣除当期允许抵扣的进项税后的余额计算）	简易征收项目 3%；计生用品免税；中药饮片商品为 10%及 9%，其他商品为 16%及 13%
	——核定为小规模纳税人的公司、门店：应纳税销售额	0%或 1%或 3%
	——咨询服务	6%
	——租赁业务	5%或 9%或 10%
消费税		
营业税		
城市维护建设税	缴纳的增值税税额	5%或 7%
教育费附加	缴纳的增值税税额	3%
地方教育费附加	缴纳的增值税税额	2%
企业所得税	应纳税所得额	25%、20%、15%

核定为一般纳税人的公司与门店销售抗癌药品、生物制品收入适用的增值税税率为简易征收税率 3%，销售避孕药品和用具免税。

存在不同企业所得税税率纳税主体的，披露情况说明

适用 不适用

2. 税收优惠

适用 不适用

(1) 增值税税收优惠

对核定为小规模纳税人的公司与门店，根据 2019 年 1 月财政部和国家税务总局颁布的《财政部税务总局关于实施小微企业普惠性税收减免政策的通知》（财税〔2019〕13 号），自 2019 年 1 月 1 日起，对月销售额 10 万元以下（含本数）的增值税小规模纳税人，免征增值税。根据 2021 年财政部和国家税务总局《关于明确增值税小规模纳税人免征增值税政策的公告》（财税〔2021〕11 号），自 2021 年 4 月 1 日至 2022 年 12 月 31 日，对月销售额 15 万元以下（含本数）的增值税小规模纳税人，免征增值税。本集团符合上述条件的小规模纳税门店享受上述免缴增值税政策。

根据《国家税务总局关于支持个体工商户复业等税收征收管理事项的公告》（国家税务总局公告2020年第5号）、《财政部税务总局关于延长小规模纳税人减免增值税政策执行期限的公告》（财政部税务总局公告2020年第24号）以及《财政部税务总局关于延续实施应对疫情部分税费优惠政策的公告》（财税〔2021〕7号），自2020年3月1日至2021年12月31日，对湖北省增值税小规模纳税人，适用3%征收率的应税销售收入，免征增值税；适用3%预征率的预缴增值税项目，暂停预缴增值税。除湖北省外，其他省、自治区、直辖市的增值税小规模纳税人，适用3%征收率的应税销售收入，减按1%征收率征收增值税；适用3%预征率的预缴增值税项目，减按1%预征率预缴增值税。

（2）企业所得税税收优惠

根据财政部、税务总局、发展改革委联合发布的《关于延续西部大开发企业所得税政策的公告》[财政部公告2020年第23号]文，自2021年1月1日至2030年12月31日，对设在西部地区的鼓励类产业企业减按15%的税率征收企业所得税。本公司之子公司老百姓大药房连锁（广西）有限公司、丰沃达医药（广西）有限公司、老百姓健康药房集团（广西）有限公司取得了广西省税务局签发的《企业所得税减免税备案告知书》，享受西部大开发企业所得税税收优惠政策，2021年度适用15%的企业所得税率（2020年度为15%）。另外，根据《广西壮族自治区人民政府印发关于促进新时代广西北部湾经济区高水平开放高质量发展若干政策的通知》（桂政发〔2020〕42号文），丰沃达医药（广西）有限公司属于北部湾经济区内新注册开办且符合西部大开发企业所得税优惠条件的纳税人，自取得第一笔主营业务收入收入所属纳税年度起，免征属于地方分享部分的企业所得税5年，2021年度适用9%的企业所得税率。

根据财政部、税务总局、发展改革委联合发布的《关于延续西部大开发企业所得税政策的公告》[财政部公告2020年第23号]文，自2021年1月1日至2030年12月31日，对设在西部地区的鼓励类产业企业减按15%的税率征收企业所得税。本公司之子公司老百姓大药房连锁（陕西）有限公司、西安龙盛医药有限责任公司（以下简称“西安龙盛”）、老百姓健康药房集团（陕西）有限公司取得了陕西省税务局签发的《企业所得税减免税备案告知书》，享受西部大开发企业所得税税收优惠政策，2021年度适用15%的企业所得税率（2020年度为15%）。

根据财政部、税务总局、发展改革委联合发布的《关于延续西部大开发企业所得税政策的公告》[财政部公告2020年第23号]文，自2021年1月1日至2030年12月31日，对设在西部地区的鼓励类产业企业减按15%的税率征收企业所得税。本公司之子公司兰州惠仁堂药业连锁有限责任公司（以下简称“兰州惠仁堂”）、兰州惠仁长青药业有限责任公司（以下简称“兰州长青”）取得了甘肃省税务局签发的《企业所得税减免税备案告知书》，享受西部大开发企业所得税税收优惠政策，2021年度适用15%的企业所得税率（2020年度为15%）。

根据财政部、税务总局、发展改革委联合发布的《关于延续西部大开发企业所得税政策的公告》[财政部公告2020年第23号]文，自2021年1月1日至2030年12月31日，对设在西部地区的鼓励类产业企业减按15%的税率征收企业所得税。本公司之子公司通辽泽强大药房连锁有限责任公司（以下简称“通辽泽强”）、内蒙古泽强医药有限公司（以下简称“内蒙古泽强”）取得了内蒙古税务局签发的《企业所得税减免税备案告知书》，享受西部大开发企业所得税税收优惠政策，2021年度适用15%的企业所得税率（2020年度为15%）。

根据财政部、税务总局、发展改革委联合发布的《关于延续西部大开发企业所得税政策的公告》[财政部公告2020年第23号]文，自2021年1月1日至2030年12月31日，对设在西部地区的鼓励类产业企业减按15%的税率征收企业所得税。本公司之子公司赤峰人川大药房连锁有限公司（以下简称“赤峰人川”）取得了内蒙古税务局签发的《企业所得税减免税备案告知书》，享受西部大开发企业所得税税收优惠政策，2021年度适用15%的企业所得税率（2020年度为15%）。

本公司之子公司老百姓健康药房集团（宁夏）连锁有限公司（以下简称“宁夏健康药房”）与宁夏贺兰县人民政府签定项目投资合同，合同约定宁夏健康药房从其取得第一笔经营收入所属纳税

年度（2018年）起，第1至第3年免征企业所得税地方分享部分（40%），第4至第6年减半征收企业所得税地方分享部分。2021年度适用20%的企业所得税税率（2020年度为15%）。

本公司之子公司湖南药圣堂中药科技有限公司（以下简称“中药科技”）和药圣堂（湖南）制药有限公司（以下简称“药圣堂制药”），主要业务为中药饮片和中成药的生产，其生产的中药饮片销售所得符合《企业所得税法》第二十七条第（一）项的农产品初加工的规定，免征企业所得税。

于2021年度，根据《财政部税务总局关于实施小微企业普惠性税收减免政策的通知》（财税〔2019〕13号），本公司之子公司河南药简单医药科技有限公司、新绛县百汇医药有限公司、及广西龙行世纪医药咨询有限公司等，对于应纳税所得额超过100万元但不超过300万元的部分，减按50%计入应纳税所得额，按20%的税率缴纳企业所得税。本公司之子公司浙江老百姓食品有限公司、河北药简单企业管理咨询有限公司、及老百姓健康药房集团（江西）连锁有限公司等，对小型微利企业年应纳税所得额不超过100万元的部分，减按25%计入应纳税所得额，按20%的税率缴纳企业所得税；根据《财政部税务总局关于实施小微企业和个体工商户所得税优惠政策的公告》（财税〔2021〕12号），对于小型微利企业年应纳税所得额不超过100万元的部分，在财税〔2019〕13号文规定的优惠政策基础上，再减半征收企业所得税，执行期间为2021年1月1日至2022年12月31日。

3. 其他

适用 不适用

七、合并财务报表项目注释

1、货币资金

适用 不适用

单位：元币种：人民币

项目	期末余额	期初余额
库存现金	5,989,092	6,651,356
银行存款	669,603,959	790,629,931
其他货币资金	733,281,770	574,940,421
合计	1,408,874,821	1,372,221,708
其中：因抵押、质押或冻结等对使用有限制的款项	729,315,390	574,940,421
其中：存放在境外的款项总额		

其他说明

于2021年12月31日及2020年12月31日，本集团无存放于境外的货币资金。

银行活期存款按照银行活期存款利率取得利息收入。

其他货币资金主要为银行承兑汇票保证金。2021年12月31日，本集团其他货币资金中所有权受到限制的货币资金为人民币729,315,390元（2020年12月31日：人民币574,940,421元）。详见附注七、81。

2、交易性金融资产

适用 不适用

单位：元币种：人民币

项目	期末余额	期初余额

以公允价值计量且其变动计入当期损益的金融资产		
其中：		
结构性存款	-	17,100,000
理财产品		5,800,000
其他	3,000,000	3,000,000
指定以公允价值计量且其变动计入当期损益的金融资产		
其中：		
合计	3,000,000	25,900,000

其他说明：

√适用 □不适用

注：系本集团持有的可转股债权人民币 3,000,000 元（2020 年 12 月 31 日：人民币 3,000,000 元）。

3、衍生金融资产

□适用 √不适用

4、应收票据

(1). 应收票据分类列示

√适用 □不适用

单位：元 币种：人民币

项目	期末余额	期初余额
银行承兑票据	44,856,149	
商业承兑票据		
合计	44,856,149	

(2). 期末公司已质押的应收票据

□适用 √不适用

(3). 期末公司已背书或贴现且在资产负债表日尚未到期的应收票据

√适用 □不适用

单位：元 币种：人民币

项目	期末终止确认金额	期末未终止确认金额
银行承兑票据		44,856,149
商业承兑票据		
合计		44,856,149

(4). 期末公司因出票人未履约而将其转应收账款的票据

适用 不适用

(5). 按坏账计提方法分类披露

适用 不适用

按单项计提坏账准备:

适用 不适用

按组合计提坏账准备:

适用 不适用

如按预期信用损失一般模型计提坏账准备, 请参照其他应收款披露:

适用 不适用

(6). 坏账准备的情况

适用 不适用

(7). 本期实际核销的应收票据情况

适用 不适用

其他说明

适用 不适用

5、应收账款

(1). 按账龄披露

适用 不适用

单位: 元币种: 人民币

账龄	期末账面余额
1 年以内小计	1,352,298,326
1 至 2 年	31,431,031
2 至 3 年	5,240,119
3 年以上	749,355
合计	1,389,718,831

(2). 按坏账计提方法分类披露

适用 不适用

单位: 元币种: 人民币

类别	期末余额			期初余额		
	账面余额	坏账准备	账面	账面余额	坏账准备	账面

	金额	比例 (%)	金额	计提比例 (%)	价值	金额	比例 (%)	金额	计提比例 (%)	价值
按单项计提坏账准备										
其中:										
按组合计提坏账准备	1,389,718,831	100.00	13,555,145	0.98	1,376,163,686	1,159,104,878	100.00	9,123,096	0.79	1,149,981,782
其中:										
信用风险特征组合	1,389,718,831	100.00	13,555,145	0.98	1,376,163,686	1,159,104,878	100.00	9,123,096	0.79	1,149,981,782
合计	1,389,718,831	/	13,555,145	/	1,376,163,686	1,159,104,878	/	9,123,096	/	1,149,981,782

按单项计提坏账准备:

适用 不适用

按组合计提坏账准备:

适用 不适用

组合计提项目: 信用风险特征组合 信用风险特征组合

单位: 元币种: 人民币

名称	期末余额		
	应收账款	坏账准备	计提比例 (%)
应收医保款	883,870,877	5,846,350	0.66
应收企业货款	226,267,901	3,640,763	1.61
应收医院及卫生院货款	176,790,722	2,875,574	1.63
其他	102,789,331	1,192,458	1.16
合计	1,389,718,831	13,555,145	0.98

按组合计提坏账的确认标准及说明:

适用 不适用

如按预期信用损失一般模型计提坏账准备，请参照其他应收款披露：

适用 不适用

(3). 坏账准备的情况

适用 不适用

单位：元币种：人民币

类别	期初余额	本期变动金额				期末余额
		计提	收回或转回	转销或核销	其他变动	
应收账款	9,123,096	10,401,329	(4,752,508)	(2,383,094)	1,166,322	13,555,145
合计	9,123,096	10,401,329	(4,752,508)	(2,383,094)	1,166,322	13,555,145

其中本期坏账准备收回或转回金额重要的：

适用 不适用

(4). 本期实际核销的应收账款情况

适用 不适用

单位：元币种：人民币

项目	核销金额
实际核销的应收账款	2,383,094

其中重要的应收账款核销情况

适用 不适用

应收账款核销说明：

适用 不适用

(5). 按欠款方归集的期末余额前五名的应收账款情况

适用 不适用

单位：元币种：人民币

单位名称	期末余额	占应收账款期末余额合计数的比例(%)	坏账准备期末余额
余额前五名的应收账款合计	197,297,609	14%	(685,078)
合计	197,297,609	14%	(685,078)

其他说明

无

(6). 因金融资产转移而终止确认的应收账款

适用 不适用

(7). 转移应收账款且继续涉入形成的资产、负债金额

适用 不适用

其他说明：

适用 不适用

6、 应收款项融资

√适用 □不适用

单位：元币种：人民币

项目	期末余额	期初余额
银行承兑汇票	378,858	17,621,353
合计	378,858	17,621,353

本集团将在日常管理中将银行承兑汇票背书或贴现，管理上述应收票据的业务模式既以收取合同现金流量为目标又以出售为目标，因此将应收银行承兑汇票分类为以公允价值计量且其变动计入其他综合收益的金融资产，列报为应收款项融资。

于2021年12月31日及2020年12月31日，本公司无已质押的应收款项融资。

已背书或贴现但在资产负债表日尚未到期的应收票据如下：

	2021年		2020年	
	已终止确认	未终止确认	已终止确认	未终止确认
银行承兑汇票	194,983,026	-	158,112,169	15,348,184

于2021年12月31日及2020年12月31日，本集团无未履约而将票据转为应收账款的情形。关于本集团应收票据转移披露参见附注十、2“金融资产转移”。

应收款项融资本期增减变动及公允价值变动情况：

□适用 √不适用

如按预期信用损失一般模型计提坏账准备，请参照其他应收款披露：

□适用 √不适用

其他说明：

□适用 √不适用

7、 预付款项

(1). 预付款项按账龄列示

√适用 □不适用

单位：元币种：人民币

账龄	期末余额		期初余额	
	金额	比例(%)	金额	比例(%)
1年以内	138,053,593	96%	92,518,508	97%
1至2年	4,996,243	4%	1,666,660	2%
2年以上	386,740	0%	823,618	1%
2至3年				
3年以上				
合计	143,436,576	100%	95,008,786	100%

账龄超过 1 年且金额重要的预付款项未及时结算原因的说明：

于 2021 年 12 月 31 日及 2020 年 12 月 31 日，本集团预付款项无账龄超过 1 年且金额重要的款项。

(2). 按预付对象归集的期末余额前五名的预付款情况

适用 不适用

单位名称	期末余额	占预付款项期末余额合计数的比例(%)
前五名的预付款项合计数	33,259,181	23%
合计	33,259,181	23%

其他说明

于 2021 年 12 月 31 日及 2020 年 12 月 31 日，本集团前五名的预付款项合计数分别为人民币 33,259,181 元和人民币 29,826,995 元，占预付款项年末数合计数的比例分别为 23%和 7%。

其他说明

适用 不适用

8、其他应收款

项目列示

适用 不适用

单位：元币种：人民币

项目	期末余额	期初余额
应收利息		
应收股利		
其他应收款	363,387,872	80,923,914
合计	363,387,872	80,923,914

其他说明：

适用 不适用

应收利息

(1). 应收利息分类

适用 不适用

(2). 重要逾期利息

适用 不适用

(3). 坏账准备计提情况

适用 不适用

其他说明：

适用 不适用

应收股利**(4). 应收股利**

□适用 √不适用

(5). 重要的账龄超过 1 年的应收股利

□适用 √不适用

(6). 坏账准备计提情况

□适用 √不适用

其他说明：

□适用 √不适用

其他应收款**(7). 按账龄披露**

√适用 □不适用

单位：元币种：人民币

账龄	期末账面余额
1 年以内	
其中：1 年以内分项	
1 年以内小计	341,812,247
1 至 2 年	20,271,043
2 至 3 年	8,190,273
3 年以上	4,492,270
3 至 4 年	
4 至 5 年	
5 年以上	
减：其他应收款坏账准备	11,377,961
合计	363,387,872

(8). 按款项性质分类情况

√适用 □不适用

单位：元币种：人民币

款项性质	期末账面余额	期初账面余额
应收第三方费用(注)	304,035,357	12,565,109
电子钱包	22,172,063	21,052,363
押金	10,408,406	15,105,738
代垫款项	10,933,518	9,274,044
门店备用金	6,738,136	6,563,902
员工借支	6,279,608	4,756,831
应收少数股东款	7,347,583	15,853,599
其他	6,851,162	5,879,941
减：其他应收款坏账准备	11,377,961	10,127,613
合计	363,387,872	80,923,914

注：于 2021 年 8 月，本集团支付河北华佗医药连锁有限公司股权收购款人民币 285,600,000 元；2022 年 3 月 6 日收购终止，相关款项已于 2022 年 3 月收回。

(9). 坏账准备计提情况

√适用 □不适用

单位：元币种：人民币

坏账准备	第一阶段	第二阶段	第三阶段	合计
	未来12个月预期信用损失	整个存续期预期信用损失(未发生信用减值)	整个存续期预期信用损失(已发生信用减值)	
2021年1月1日余额	736,413	-	9,391,200	10,127,613
2021年1月1日余额在本期				
--转入第二阶段				
--转入第三阶段				
--转回第二阶段				
--转回第一阶段				
本期计提	2,080,275	-	695,250	2,775,525
本期转回	(438,365)	-	-	(438,365)
本期转销				
本期核销	(1,086,812)	-	-	(1,086,812)
其他变动				
2021年12月31日余额	1,291,511	-	10,086,450	11,377,961

对本期发生损失准备变动的其他应收款账面余额显著变动的情况说明：

□适用 √不适用

本期坏账准备计提金额以及评估金融工具的信用风险是否显著增加的采用依据：

√适用 □不适用

由于部分公司存在违约及诉讼情况，本集团认为款项难以收回，因此全额计提坏账准备。

(10). 坏账准备的情况

√适用 □不适用

单位：元币种：人民币

类别	期初余额	本期变动金额				期末余额
		计提	收回或转回	转销或核销	其他变动	
其他应收款	10,127,613	2,775,525	(438,365)	(1,086,812)		11,377,961
合计	10,127,613	2,775,525	(438,365)	(1,086,812)		11,377,961

其中本期坏账准备转回或收回金额重要的：

□适用 √不适用

(11). 本期实际核销的其他应收款情况

√适用 □不适用

单位：元币种：人民币

项目	核销金额
实际核销的其他应收款	1,086,812

其中重要的其他应收款核销情况：

适用 不适用

其他应收款核销说明：

适用 不适用**(12). 按欠款方归集的期末余额前五名的其他应收款情况**适用 不适用

单位：元币种：人民币

单位名称	款项的性质	期末余额	账龄	占其他应收款期末余额合计数的比例(%)	坏账准备期末余额
公司 A	股权收购款	285,600,000	一年以内	76%	-
公司 B	电子钱包	12,512,267	一年以内	3%	62,561
公司 C	电子钱包	9,264,930	一年以内	3%	46,325
个人 D	应收少数股东款	5,586,968	三年以内	2%	73,748
公司 E	应收第三方款项	4,891,452	两年以内	1%	4,891,452
合计	/	317,855,617	/	85%	5,074,086

(13). 涉及政府补助的应收款项适用 不适用**(14). 因金融资产转移而终止确认的其他应收款**适用 不适用**(15). 转移其他应收款且继续涉入形成的资产、负债的金额**适用 不适用

其他说明：

适用 不适用**9、存货****(1). 存货分类**适用 不适用

单位：元币种：人民币

项目	期末余额	期初余额
----	------	------

	账面余额	存货跌价准备/合同履约成本减值准备	账面价值	账面余额	存货跌价准备/合同履约成本减值准备	账面价值
原材料	19,633,651	-	19,633,651	17,756,884	-	17,756,884
在产品						
库存商品	2,685,725,282	3,813,559	2,681,911,723	2,339,893,975	1,397,924	2,338,496,051
周转材料						
消耗性生物资产						
合同履约成本						
产成品	18,926,684	-	18,926,684	21,390,322	-	21,390,322
低值易耗品	5,506,804	-	5,506,804	5,386,488	-	5,386,488
半成品	3,652,194	-	3,652,194	3,818,521	-	3,818,521
合计	2,733,444,615	3,813,559	2,729,631,056	2,388,246,190	1,397,924	2,386,848,266

(2). 存货跌价准备及合同履约成本减值准备

√适用 □不适用

单位：元币种：人民币

项目	期初余额	本期增加金额		本期减少金额		期末余额
		计提	其他	转回或转销	其他	
原材料						
在产品						
库存商品	1,397,924	2,927,131		-511,496		3,813,559
周转材料						
消耗性生物资产						
合同履约成本						
产成品	-	2,493,409		-	2,493,409	-
合计	1,397,924	5,420,540		-	3,004,905	3,813,559

计提、转回或转销存货跌价准备的依据和原因如下：

项目	计提/（转回）存货跌价准备的依据	本年转销存货跌价准备的原因
库存商品	成本与可变现净值孰低计量	存货报废
产成品	成本与可变现净值孰低计量	存货报废

(3). 存货期末余额含有借款费用资本化金额的说明

适用 不适用

(4). 合同履约成本本期摊销金额的说明

适用 不适用

其他说明

适用 不适用

10、合同资产

(1). 合同资产情况

适用 不适用

(2). 报告期内账面价值发生重大变动的金额和原因

适用 不适用

(3). 本期合同资产计提减值准备情况

适用 不适用

如按预期信用损失一般模型计提坏账准备，请参照其他应收款披露：

适用 不适用

其他说明：

适用 不适用

11、持有待售资产

适用 不适用

12、一年内到期的非流动资产

适用 不适用

单位：元币种：人民币

项目	期末余额	期初余额
一年内到期的债权投资		
一年内到期的其他债权投资		
一年内到期的长期应收款	33,127,327	31,800,075
合计	33,127,327	31,800,075

期末重要的债权投资和其他债权投资：

适用 不适用

其他说明

无

13、其他流动资产

√适用 □不适用

单位：元币种：人民币

项目	期末余额	期初余额
合同取得成本		
应收退货成本		
待抵扣进项税额	125,294,237	141,748,646
合计	125,294,237	141,748,646

其他说明

无

14、债权投资**(1). 债权投资情况**

√适用 □不适用

单位：元币种：人民币

项目	期末余额			期初余额		
	账面余额	减值准备	账面价值	账面余额	减值准备	账面价值
大额存单 (注)	300,256,667	-	300,256,667	-	-	-
其他	-	-	-	3,900,000	-	3,900,000
合计	300,256,667	-	300,256,667	3,900,000	-	3,900,000

注：本年度，本集团购入大额存单人民币300,000,000元，应收利息256,667元，年利率为3.85%，于2023年6月23日到期，本集团拟持有至到期。本集团对该大额存单进行质押用于取得银行授信额度，详见附注七、81。

(2). 期末重要的债权投资

□适用 √不适用

(3). 减值准备计提情况

□适用 √不适用

本期减值准备计提金额以及评估金融工具的信用风险是否显著增加的采用依据

□适用 √不适用

其他说明

□适用 √不适用

15、其他债权投资**(1). 其他债权投资情况**

□适用 √不适用

(2). 期末重要的其他债权投资

□适用 √不适用

(3). 减值准备计提情况

□适用 √不适用

本期减值准备计提金额以及评估金融工具的信用风险是否显著增加的采用依据

适用 不适用

其他说明：

适用 不适用

16、长期应收款

(1). 长期应收款情况

适用 不适用

单位：元币种：人民币

项目	期末余额			期初余额			折现率区间
	账面余额	坏账准备	账面价值	账面余额	坏账准备	账面价值	
融资租赁款							
其中：未实现融资收益							
分期收款销售商品							
分期收款提供劳务							
房屋租赁押金	96,496,927	-	96,496,927	99,056,578	-	99,056,578	
减：一年内到期的房屋租赁押金	-	-	-	-	-	-	
	33,127,327		33,127,327	31,800,075		31,800,075	
合计	63,369,600	-	63,369,600	67,256,503	-	67,256,503	/

(2). 坏账准备计提情况

适用 不适用

本期坏账准备计提金额以及评估金融工具的信用风险是否显著增加的采用依据

适用 不适用

(3). 因金融资产转移而终止确认的长期应收款

适用 不适用

(4). 转移长期应收款且继续涉入形成的资产、负债金额

适用 不适用

其他说明

适用 不适用

17、长期股权投资

适用 不适用

单位：元币种：人民币

	期初	本期增减变动	期末
--	----	--------	----

被投资单位	余额	追加投资	减少投资	权益法下确认的投资损益	其他综合收益调整	其他权益变动	宣告发放现金股利或利润	计提减值准备	其他	余额	减值准备期末余额
一、合营企业											
小计											
二、联营企业											
湖南医药集团有限公司	62,610,727		-	707,896						63,318,623	
湖南百高药房有限公司	1,148,439		(910,590)	(237,849)						-	
小计	63,759,166		(910,590)	470,047						63,318,623	
合计	63,759,166		(910,590)	470,047						63,318,623	

其他说明
2020年

	年初余额	本年变动		年末余额	年末减值准备
		追加投资	权益法下投资损益		
联营公司					
湖南医药集团有限公司	37,399,732	25,000,000	210,995	62,610,727	-
湖南百高药房有限公司	-	1,470,000	(321,561)	1,148,439	-
	37,399,732	26,470,000	(110,566)	63,759,166	-

于 2019 年 10 月，本公司与第三方公司签订出资协议，共同设立湖南医药集团有限公司。至 2020 年 12 月 31 日，本公司已按出资协议约定支付人民币 62,500,000 元。本公司持有湖南医药集团有限公司 12.5% 的股权，并可委派一名董事，对其实施重大影响，故列作联营企业核算。

于 2019 年 11 月，本公司与第三方公司签订出资协议，共同设立湖南百高药房有限公司。至 2020 年 12 月 31 日，本公司已按出资协议约定支付人民币 1,470,000 元。本公司持有湖南百高药房有

限公司 49%的股权，并可委派两名董事，对其实施重大影响，故列作联营企业核算。2021 年 11 月，湖南百高药房有限公司完成工商注销。

18、其他权益工具投资

(1). 其他权益工具投资情况

√适用 □不适用

单位：元币种：人民币

项目	期末余额	期初余额
湖南达嘉维康医药产业股份有限公司(以下简称“达嘉维康公司”)	142,947,000	50,980,000
广州市新橙信息科技有限公司(以下简称“新橙公司”)	35,308,123	15,000,000
北京泊云利康医药信息咨询中心(以下简称“泊云利康”)	460,000	-
赤峰元宝山农村商业银行股份有限公司(以下简称“元宝山农商行”)	109,600	-
合计	178,824,723	65,980,000

(2). 非交易性权益工具投资的情况

□适用 √不适用

其他说明：

√适用 □不适用

于2021年12月31日及2020年12月31日，本公司对达嘉维康公司的表决权比例分别为3.05%和4.07%，本集团以非交易目的长期持有该投资，且没有以任何方式参与或影响达嘉维康公司的财务和经营决策，因此本公司对达嘉维康公司不具有重大影响，将其作为其他权益工具投资核算。

于2021年12月31日及2020年12月31日，本公司对新橙公司的表决权比例分别为5.042%和4.66%，本公司以非交易目的长期持有该投资，且没有以任何方式参与或影响新橙公司的财务和经营决策，因此本公司对新橙公司不具有重大影响，将其作为其他权益工具投资核算。

于2021年12月31日，本公司之子公司赤峰人川对泊云利康的表决权比例为4.22%，以非交易目的长期持有该投资，且没有以任何方式参与或影响泊云利康的财务和经营决策，因此本公司之子公司赤峰人川对泊云利康不具有重大影响，将其作为其他权益工具投资核算。

于2021年12月31日，本公司之子公司赤峰人川对元宝山农商行的表决权比例为0.02%，以非交易目的长期持有该投资，且没有以任何方式参与或影响元宝山农商行的财务和经营决策，因此本公司之子公司赤峰人川对元宝山农商行不具有重大影响，将其作为其他权益工具投资核算。

19、其他非流动金融资产

√适用 □不适用

单位：元币种：人民币

项目	期末余额	期初余额
以公允价值计量且其变动		
计入当期损益的金融资产	94,539,900	84,069,900
合计	94,539,900	84,069,900

其他说明：

√适用 □不适用

于2020年，本公司以自有资金人民币84,069,900元对湖南怀仁大健康产业发展股份有限公司投资，享有其4.28%的份额，本公司将持有的该项附有回售条款的股权投资按照公允价值计量且其变动计入当期损益。截至2021年12月31日，本公司持有湖南怀仁大健康产业发展股份有限公司股权的公允价值为人民币94,539,900元（2020年12月31日：人民币84,069,900元）。

20、投资性房地产

投资性房地产计量模式

(1). 采用成本计量模式的投资性房地产

单位：元币种：人民币

项目	房屋、建筑物	土地使用权	在建工程	合计
一、账面原值				
1. 期初余额	37,315,751	5,896,566	309,921,887	353,134,204
2. 本期增加金额				
(1) 外购				
(2) 存货\固定资产\在建工程转入				
(3) 企业合并增加				
3. 本期减少金额				
(1) 处置				
(2) 其他转出				
4. 期末余额	37,315,751	5,896,566	309,921,887	353,134,204
二、累计折旧和累计摊销				
1. 期初余额	4,664,931	968,113	-	5,633,044
2. 本期增加金额	710,424	130,821	2,695,337	3,536,582
(1) 计提或摊销	710,424	130,821	2,695,337	3,536,582
3. 本期减少金额				
(1) 处置				
(2) 其他转出				
4. 期末余额	5,375,355	1,098,934	2,695,337	9,169,626
三、减值准备				
1. 期初余额				
2. 本期增加金额				
(1) 计提				

3、本期减少金额				
(1) 处置				
(2) 其他转出				
4. 期末余额				
四、账面价值				
1. 期末账面价值	31,940,396	4,797,632	307,226,550	343,964,578
2. 期初账面价值	32,650,820	4,928,453	309,921,887	347,501,160

(2). 未办妥产权证书的投资性房地产情况

适用 不适用

其他说明

适用 不适用

于 2021 年 12 月 31 日，本集团的在建投资性房地产项目为湘雅地块项目。

2021 年本集团对外出租的房屋及建筑物和土地使用权较 2020 年没有变化，上述投资性房地产以经营租赁的形式租给第三方。

于 2021 年 12 月 31 日及 2020 年 12 月 31 日，本集团无未办妥产权证书的投资性房地产。

于 2021 年 12 月 31 日，账面价值为人民币 36,738,028 元的投资性房地产（2020 年 12 月 31 日：无）所有权受到限制。详见附注七、81。

21、固定资产

项目列示

适用 不适用

单位：元币种：人民币

项目	期末余额	期初余额
固定资产	1,042,989,186	1,000,169,850
固定资产清理		
合计	1,042,989,186	1,000,169,850

其他说明：

适用 不适用

固定资产

(1). 固定资产情况

适用 不适用

单位：元币种：人民币

项目	房屋及建筑物	机器设备	运输工具	电子及办公设备	合计
一、账面原值：					
1. 期初余额	707,117,916	91,554,502	31,407,199	529,490,196	1,359,569,813
2. 本期增加金额	28,583,727	18,020,770	3,835,883	137,817,595	188,257,975
(1) 购置	28,583,727	5,624,829	3,373,108	130,188,078	167,769,742

(2) 在建工程转入	-	12,395,941	-	1,648,447	14,044,388
(3) 企业合并增加	-	-	462,775	5,981,070	6,443,845
3. 本期 减少金额	50,501,702	23,352,710	4,436,119	38,804,905	117,095,436
(1) 处置或报废		612,723	4,215,586	35,468,378	40,296,687
(2) 处置子公司	50,501,702	22,739,987	220,533	3,336,527	76,798,749
4. 期末 余额	685,199,941	86,222,562	30,806,963	628,502,886	1,430,732,352
二、累计折旧					
1. 期初 余额	54,017,598	19,958,885	15,551,386	269,872,094	359,399,963
2. 本期 增加金额	23,901,923	5,987,309	4,612,813	78,577,751	113,079,796
(1) 计提	23,901,923	5,987,309	4,612,813	78,577,751	113,079,796
3. 本期 减少金额	28,504,037	20,212,964	3,287,873	32,731,719	84,736,593
(1) 处置或报废		421,866	3,110,909	29,935,187	33,467,962
(2) 处置子公司	28,504,037	19,791,098	176,964	2,796,532	51,268,631
4. 期末 余额	49,415,484	5,733,230	16,876,326	315,718,126	387,743,166
三、减值准备					
1. 期初 余额					
2. 本期 增加金额					
(1) 计提					
3. 本期 减少金额					
(1) 处置或报废					

4. 期末 余额					
四、账面价值					
1. 期末 账面价值	635,784,457	80,489,332	13,930,637	312,784,760	1,042,989,186
2. 期初 账面价值	653,100,318	71,595,617	15,855,813	259,618,102	1,000,169,850

(2). 暂时闲置的固定资产情况

□适用 √不适用

(3). 通过融资租赁租入的固定资产情况

□适用 √不适用

(4). 通过经营租赁租出的固定资产

□适用 √不适用

(5). 未办妥产权证书的固定资产情况

□适用 √不适用

其他说明：

√适用 □不适用

于2021年12月31日，账面价值为人民币625,295,605元的房屋建筑物（2020年12月31日：无）所有权受到限制。详见附注七、81。

固定资产清理

□适用 √不适用

22、在建工程**项目列示**

√适用 □不适用

单位：元币种：人民币

项目	期末余额	期初余额
在建工程	132,742,532	80,468,185
工程物资		
合计	132,742,532	80,468,185

其他说明：

□适用 √不适用

在建工程**(1). 在建工程情况**

□适用 √不适用

(2). 重要在建工程项目本期变动情况

√适用 □不适用

单位：元币种：人民币

项目名称	预算数	期初余额	本期增加金额	本期转入固定资产金额	本期其他减少金额	期末余额	工程累计投入占预算比例(%)	工程进度	利息资本化金额	其中：本期利息资本化金额	本期利息资本化率(%)	资金来源
大健康智慧服务平台建设项目	96,290,000	49,601	18,091,749	-	18,141,350	-	100%	100%	2,052,323	-		银行借款
老百姓物流枢纽与电商基地一期项目	556,640,000	12,395,941	-	12,395,941	-	-	100%	100%				自有资金

老百姓物流枢纽与电商基地二期项目	200,000,000	-	25,446,717	-	24,892,243	554,474	13%		471,500	471,500	3.45%	银行借款及自有资金
企业数字化平台及新零售建设项目	366,230,000	58,309,781	71,190,214	-	657,978	128,842,017	35%					自有资金及募集资金
零星工程	不适用	9,712,862	5,259,742	1,648,447	9,978,116	3,346,041						
合计	1,219,160,000	80,468,185	119,988,422	14,044,388	53,669,687	132,742,532	/	/	2,523,823	471,500	/	/

(3). 本期计提在建工程减值准备情况

□适用 √不适用

其他说明

□适用 √不适用

工程物资

(4). 工程物资情况

□适用 √不适用

23、生产性生物资产

(1). 采用成本计量模式的生产性生物资产

□适用 √不适用

(2). 采用公允价值计量模式的生产性生物资产

□适用 √不适用

其他说明

□适用 √不适用

24、油气资产

□适用 √不适用

25、使用权资产

√适用 □不适用

单位：元币种：人民币

项目	房屋及建筑物	合计
一、账面原值		
上年年末余额	-	-
会计政策变更	4,941,194,826	4,941,194,826
1. 期初余额	4,941,194,826	4,941,194,826
2. 本期增加金额	916,013,665	916,013,665
增加	852,426,775	852,426,775
非同一控制下合并	45,978,219	45,978,219
租赁变更	17,608,671	17,608,671
3. 本期减少金额	122,228,924	122,228,924
处置	122,228,924	122,228,924
4. 期末余额	5,734,979,567	5,734,979,567
二、累计折旧		
上年年末余额		
会计政策变更	-	-
1. 期初余额	1,357,328,510	1,357,328,510
2. 本期增加金额	963,928,455	963,928,455
(1) 计提	963,928,455	963,928,455
3. 本期减少金额	82,004,637	82,004,637
(1) 处置	82,004,637	82,004,637
4. 期末余额	2,239,252,328	2,239,252,328
三、减值准备		
1. 期初余额		
2. 本期增加金额		
(1) 计提		
3. 本期减少金额		
(1) 处置		
4. 期末余额		
四、账面价值		
1. 期末账面价值	3,495,727,239	3,495,727,239

2. 期初账面价值	3, 583, 866, 316	3, 583, 866, 316
-----------	------------------	------------------

其他说明：

无

26、无形资产**(1). 无形资产情况**

√适用 □不适用

单位：元币种：人民币

项目	土地使用权	专利权	优惠承租权	商标权	其他	合计
一、账面原值						
上年年末余额	241, 479, 258	109, 731, 571	35, 827, 550	142, 749, 496	-	529, 787, 875
会计政策变更	-	-	(35, 827, 550)	-	-	(35, 827, 550)
1. 期初余额	241, 479, 258	109, 731, 571	-	142, 749, 496	-	493, 960, 325
2. 本期增加金额	24, 892, 243	45, 832, 990	-	380, 405	3, 828, 064	74, 933, 702
(1) 购置	-	17, 289, 423	-	380, 405	-	17, 669, 828
(2) 内部研发	-	1, 111, 092	-	-	-	1, 111, 092
(3) 企业合并增加	-	1, 705, 618	-	-	3, 828, 064	5, 533, 682
(4) 在建工程转入	24, 892, 243	25, 726, 857	-	-	-	50, 619, 100
3. 本期减少金额	10, 243, 178	264, 005	-	4, 340, 000	-	14, 847, 183
(1) 处置	-	-	-	-	-	-
(2) 处置子公司	10, 243, 178	264, 005	-	4, 340, 000	-	14, 847, 183
4. 期末余额	256, 128, 323	155, 300, 556	-	138, 789, 901	3, 828, 064	554, 046, 844
二、累计摊销						
上年年末余额	13, 100, 646	58, 766, 611	26, 398, 324	-	-	98, 265, 581
会计政策变更	-	-	(26, 398, 324)	-	-	(26, 398, 324)

1. 期初余额	13,100,646	58,766,611	-	-	-	71,867,257
2. 本期增加金额	2,746,781	16,309,674	-	-	-	19,056,455
(1) 计提	2,746,781	16,309,674	-	-	-	19,056,455
3. 本期减少金额	3,037,748	156,498	-	-	-	3,194,246
(1) 处置						
(2) 处置子公司	3,037,748	156,498	-	-	-	3,194,246
4. 期末余额	12,809,679	74,919,787	-	-	-	87,729,466
三、减值准备						
1. 期初余额						
2. 本期增加金额						
(1) 计提						
3. 本期减少金额						
(1) 处置						
4. 期末余额						
四、账面价值						
1. 期末账面价值	243,318,644	80,380,769	-	138,789,901	3,828,064	466,317,378
2. 期初账面价值	228,378,612	50,964,960	-	142,749,496	-	422,093,068

本期末通过公司内部研发形成的无形资产占无形资产余额的比例 5.5%

商标权没有确定的使用年限，管理层计划长期使用，在持有期间不摊销。经过测试，管理层认为本集团于 2021 年 12 月 31 日无需对商标权计提减值准备。

(2). 未办妥产权证书的土地使用权情况

适用 不适用

其他说明：

适用 不适用

于 2021 年 12 月 31 日及 2020 年 12 月 31 日，本集团无未办妥产权证书的土地使用权。

2021 年 12 月 31 日账面价值为人民币 101,031,843 元（2020 年 12 月 31 日：人民币零元）的无形资产所有权受到限制。详见附注七、81。

27、开发支出

适用 不适用

28、商誉

(1). 商誉账面原值

适用 不适用

单位：元币种：人民币

被投资单位名称或形成商誉的事项	期初余额	本期增加	本期减少	期末余额
		企业合并形成的	处置	
安徽百姓缘大药房连锁有限公司（“安徽百姓缘”）	194,274,936			194,274,936
常德市庆和堂大药房连锁有限公司39家门店（“庆和堂39家门店”）	93,850,314			93,850,314
常州万仁大药房有限公司（“常州万仁公司”）	80,466,574			80,466,574
湖南康一馨大药房零售连锁有限公司55家门店（“康一馨55家门店”）	78,864,078			78,864,078
安阳市杏林医药连锁有限公司27家门店（“杏林医药27家门店”）	49,699,999			49,699,999
西安龙盛	45,221,026			45,221,026
湖南福寿堂大药号零售连锁有限公司34家门店（“福寿堂34家门店”）	38,938,235			38,938,235
河南医药超市有限公司100%股权收购（“河南医药超市”）	34,206,934			34,206,934
天津敬一堂药店有限公司46家门店（“敬一堂46家门店”）	25,581,196			25,581,196
马鞍山市百缘药房连锁有限公司12家门店（“百缘12家门店”）	20,566,038			20,566,038
湖南药海堂医药连锁有限公司18家门店（“药海堂18家门店”）	20,413,527			20,413,527

常德市民康药号连锁有限责任公司（“常德民康”）	17,471,648			17,471,648
安徽省合肥为民大药房连锁有限公司25家门店（“合肥为民25家门店”）	18,575,471			18,575,471
湖南康尔佳宝庆大药房连锁有限公司24家门店（“宝庆大药房24家门店”）	16,977,528			16,977,528
湘乡市湘仁堂大药房和湘乡市华商大药房14家门店（“湘乡市14家门店”）	9,866,416			9,866,416
海诚大药房32家门店	8,700,000			8,700,000
安乡康源大药房连锁有限公司（“安乡康源18家门店”）	5,800,000			5,800,000
兰州惠仁堂	285,048,544			285,048,544
扬州百信缘医药连锁有限公司（“扬州百信缘”）	114,813,534			114,813,534
仁心大药房	12,735,849			12,735,849
武汉市南方大药房连锁有限公司100%股权（“武汉南方”）	55,519,338			55,519,338
江苏百佳惠苏禾大药房连锁有限公司（“江苏百佳惠”）	59,658,890			59,658,890
通辽泽强	236,100,252			236,100,252
扬州明宣大药房有限公司、扬州兴扬和大药房有限公司	7,193,637			7,193,637
镇江华康大药房连锁有限公司（“镇江华康”）	58,767,810			58,767,810
泰州市隆泰源医药连锁有限公司（“隆泰源”）	52,874,568			52,874,568
南通普泽大药房连锁有限公司（“南通普泽”）	93,418,352			93,418,352
安徽省邻加医康复大药房连锁有限公司（“邻加医”）	40,024,723			40,024,723
芜湖市新市民大药房有限公司	11,023,271			11,023,271
湖南药简单科技有限公司（“药简单”）	7,987,199			7,987,199

无锡三品堂医药连锁有限公司（“三品堂”）	29,017,544			29,017,544
常州金坛新千秋大药房有限公司	14,148,071			14,148,071
江苏海鹏医药连锁有限公司（“江苏海鹏”）	69,484,357			69,484,357
常州市为之康药店有限公司、常州市为康药店有限公司等（“常州为之康6家门店”）	11,893,907			11,893,907
安徽政通大药房连锁有限公司（“政通药房15家门店”）	25,728,476			25,728,476
安徽政通大药房连锁有限公司（“政通药房1家门店”）	3,921,132			3,921,132
安徽药膳堂大药房连锁有限公司（“药膳堂大药房16家门店”）	23,584,907			23,584,907
华日大药房9家门店	28,373,090			28,373,090
临沂仁德大药房连锁有限公司（“临沂仁德”）	59,797,199			59,797,199
衡阳千禧一心堂药房连锁有限责任公司（收购后更名为“老百姓大药房连锁（衡阳）有限公司”）	22,523,948			22,523,948
镇江市开泰大药房有限公司（收购后更名为“镇江市华康开泰大药房有限公司”）	4,991,549			4,991,549
宁夏同盛祥同济堂医药有限公司	38,307,089			38,307,089
山西百汇医药连锁有限公司（“山西百汇”）	98,721,210			98,721,210
天津市前卫金麒麟医药有限公司（收购后更名为“天津市老百姓金麒麟医药销售有限公司”）	541,081			541,081
西安十三朝老药铺医药有限公司10家门店	9,339,622			9,339,622
长沙市开福区楚家仁康泰大药房、长沙市开福区麦菲仁康泰大药房等11家门店	16,176,078			16,176,078
广西广普医药有限责任公司21家门店	34,866,132			34,866,132

西安市锦绣华佗医药有限责任公司等17家门店	15,705,331			15,705,331
安徽行天下大药房连锁有限公司8家药店	11,838,157			11,838,157
衡阳仁心堂大药房连锁有限公司14家门店	4,630,000			4,630,000
徽县仁爱老百姓大药房、甘谷县健康老百姓医药有限公司等10家门店	15,335,872			15,335,872
安徽安宁大药房连锁有限公司19家门店	44,339,623			44,339,623
南通诚信大药房连锁有限公司	36,009,600			36,009,600
江阴海鹏21家门店	34,922,102			34,922,102
西安德翔医药有限公司16家门店	33,443,396			33,443,396
宜兴市百信大药房有限公司等12家门店	32,000,000			32,000,000
邵阳宝庆春天大药房26家门店	30,905,710			30,905,710
乌兰浩特市盛健十一有限公司等11家药店	26,000,000			26,000,000
株洲杏林大药房11家门店	15,967,117			15,967,117
郴州乐仙大药房22家门店	15,800,000			15,800,000
祁东县康之源大药房有限公司10家药店	14,505,248			14,505,248
南通百年大药房连锁有限公司19家门店	11,322,924			11,322,924
芮城县百汇医药有限公司12家门店	11,000,000			11,000,000
合肥市普生堂医药连锁有限公司11家门店	9,933,962			9,933,962
河津市仁国百汇医药有限公司	9,078,000			9,078,000
垣曲县百汇医药有限公司	6,915,600			6,915,600
常德顺兴7家门店	2,830,024			2,830,024
芜湖健尔佳医药贸易有限公司(收购后更名为“丰沃达医药物流(安徽)有限公司”)	1,000,000			1,000,000
天津市老百姓同辉大药房有限公司	116,096			116,096
湖南怀仁大健康111家门店	148,580,000			148,580,000
赤峰人川(附注八、1)	-	594,799,828		594,799,828

陕西老百姓三秦济生堂医药连锁有限责任公司（“三秦济生堂”）（附注八、1）	-	118,032,360		118,032,360
安徽百家信大药房连锁有限公司27家门店（“安徽百家信27家门店”）（附注八、1）	-	39,148,515		39,148,515
运城市康惠同惠医药有限公司新绛县康惠达药店7家门店（“新绛百佳汇7家门店”）（附注八、1）	-	19,800,000		19,800,000
娄底楚济堂28家门店（附注八、1）	-	15,320,592		15,320,592
宁夏一区19家门店（附注八、1）	-	34,627,634		34,627,634
郴州桂阳福康36家门店（附注八、1）	-	26,237,624		26,237,624
安徽玉永大药房46家门店（附注八、1）	-	38,239,623		38,239,623
合计		2,818,234,041	886,206,176	3,704,440,217

(2). 商誉减值准备

√适用 □不适用

单位：元币种：人民币

被投资单位名称或形成商誉的事项	期初余额	本期增加		本期减少		期末余额
		计提		处置		
敬一堂46家门店	9,429,668					9,429,668
合计	9,429,668					9,429,668

(3). 商誉所在资产组或资产组组合的相关信息

√适用 □不适用

本公司及其子公司进行商誉减值测试时，商誉的账面价值根据企业合并的协同效应分配至受益的资产组。本公司及其子公司将商誉分配至根据经营地区确定的相关的资产组。该资产组与购买日、以前年度商誉减值测试时确定的资产组一致。分配至不同资产组的主要商誉的账面价值列示如下：

	2021 年	2020 年
	商誉账面价值	商誉账面价值
湖南省片区	538,880,863	497,322,647
安徽省其他片区	418,589,204	341,201,066
甘肃宁夏省片区	338,691,505	338,691,505
内蒙古通辽片区	262,100,252	262,100,252
陕西省片区	221,741,735	103,709,375
江苏省常州片区	200,358,866	200,358,866

江苏省南通片区	140,750,876	140,750,876
山西省运城片区	145,514,810	125,714,810
江苏省扬州片区	122,007,171	122,007,171
江苏省江阴片区	104,406,459	104,406,459
河南省片区	83,906,933	83,906,933
湖北省片区	68,255,187	68,255,187
江苏省镇江片区	63,759,359	63,759,359
安徽省巢湖片区	63,609,630	63,609,630
江苏省无锡片区	61,017,544	61,017,544
山东省临沂片区	59,797,199	59,797,199
江苏省昆山片区	59,658,890	59,658,890
江苏省泰州片区	52,874,568	52,874,568
广西壮族自治区片区	34,866,132	34,866,132
天津市片区	16,808,705	16,808,705
内蒙古赤峰片区	594,799,828	-
宁夏健康片区	34,627,634	-
其他	7,987,199	7,987,199
	3,695,010,549	2,808,804,373

(4). 说明商誉减值测试过程、关键参数（例如预计未来现金流量现值时的预测期增长率、稳定期增长率、利润率、折现率、预测期等，如适用）及商誉减值损失的确认方法

√适用 □不适用

资产组和资产组组合的可收回金额是依据管理层批准的五年期预算，采用现金流量预测方法计算。超过该五年期的现金流量参照通货膨胀率作出推算。

计算上述资产组和资产组组合于 2021 年 12 月 31 日的预计未来现金流量现值采用了假设。以下说明了管理层为进行商誉减值测试，对主要的资产和资产组组合在确定现金流量预测时作出的关键假设：

	预测期	稳定期	毛利率	税前折现率
	收入增长率	收入增长率		
湖南省片区	6%-12%	2.50%	32%	13.97%
安徽省其他片区	3%-12%	2.50%	36%	13.96%
甘肃宁夏省片区	3%-8%	2.50%	34%	12.76%
内蒙古通辽片区	5%-11%	2.50%	26%	12.79%
陕西省片区	3%-10%	2.50%	35%	12.77%
江苏省常州片区	3%-8%	2.50%	35%	14.08%
山西省运城片区	6%-16%	2.50%	27-28%	13.90%
江苏省南通片区	6%-20%	2.50%	23%	14.16%
江苏省扬州片区	3%-10%	2.50%	30%	14.24%

江苏省江阴片区	8%-30%	2.50%	34%	14.05%
河南省片区	3%-21%	2.50%	32%	14.47%
湖北省片区	3%-6%	2.50%	28%-29%	14.20%
江苏省镇江片区	3%-5%	2.50%	42%	14.08%
安徽省巢湖片区	3%-10%	2.50%	39%	13.97%
江苏省无锡片区	12%-17%	2.50%	40%	13.93%
山东省临沂片区	8%-16%	2.50%	36%	14.05%
江苏省昆山片区	3%-6%	2.50%	41%	14.19%
江苏省泰州片区	3%-8%	2.50%	38%-39%	14.17%
广西壮族自治区片区	4%-10%	2.50%	37%-38%	12.71%
天津市片区	4%-10%	2.50%	30%-31%	14.10%
内蒙古赤峰片区	6%-11%	2.50%	37%	13.02%
健康药房宁夏片区	4%-18%	2.50%	21%	13.91%

管理层根据历史经验及对市场发展的预测确定预算毛利率和加权平均增长率，并采用能够反映相关资产组和资产组组合的特定风险的税前利率为折现率。上述假设用以分析该经营片区内各资产组和资产组组合的可收回金额。在对与商誉相关的资产组或资产组组合进行减值测试时，本公司会将归属于少数股东的商誉调整计入相关资产组或资产组组合，并将包含商誉的资产组或资产组组合的账面价值与可回收金额进行比较，以确定包含商誉的资产组或资产组组合是否发生减值。

本集团的部分股权收购协议中包含利润相关的业绩承诺，根据实际完成情况和本集团的预测，该等业绩承诺未对商誉减值测试产生影响。

(5). 商誉减值测试的影响

适用 不适用

其他说明

适用 不适用

29、长期待摊费用

适用 不适用

单位：元币种：人民币

项目	上年年末余额	会计政策变更	期初余额	非同一控制下企业及业务合并	本期增加金额	本期摊销金额	其他减少金额	期末余额	年末减值准备
经营租入固定资产改	367,468,580	-	367,468,580	13,061,551	203,560,826	85,534,359	12,829,211	485,727,387	14,178,527

良										
转让服务费	189,537,367	-	189,537,367	-	35,483,352	28,447,849	2,467,529	194,105,341	-	
承租费用	47,443,684	(47,443,684)	-	-	-	-	-	-	-	
其他	2,662,571	-	2,662,571	-	2,016,955	898,374	58,054	3,723,098	-	
合计	607,112,202	(47,443,684)	559,668,518	13,061,551	241,061,133	114,880,582	15,354,794	683,555,826	14,178,527	

其他说明：

无

30、递延所得税资产/递延所得税负债

(1). 未经抵销的递延所得税资产

√适用 □不适用

单位：元币种：人民币

项目	期末余额		期初余额	
	可抵扣暂时性差异	递延所得税资产	可抵扣暂时性差异	递延所得税资产
资产减值准备	49,480,368	10,648,176	41,883,408	8,882,530
内部交易未实现利润	39,310,353	9,827,588	34,659,620	8,664,905
可抵扣亏损				
股权激励费用	-	-	23,599,868	5,899,967
预提租金及水电费	-	-	10,559,752	2,482,736
新租赁准则	3,161,775,089	698,968,964	3,229,161,914	713,866,070
积分奖励计划	4,002,011	816,356	3,001,405	697,199
计入递延收益的政府专项补助	17,488,685	4,372,171	24,155,729	6,038,933
其他	40,265,333	10,056,292	2,811,800	671,144
合计	3,312,321,839	734,689,547	3,369,833,496	747,203,484

(2). 未经抵销的递延所得税负债

√适用 □不适用

单位：元币种：人民币

项目	期末余额	期初余额
----	------	------

	应纳税暂时性差异	递延所得税 负债	应纳税暂时性差异	递延所得税 负债
非同一控制企业合并资产评估增值	141,850,823	30,562,218	150,041,058	31,672,252
其他债权投资公允价值变动				
其他权益工具投资公允价值变动	112,275,123	28,068,781	-	-
其他非流动金融资产公允价值变动	10,470,000	2,617,500	-	-
新租赁准则	2,981,758,486	657,838,675	3,033,278,111	669,208,922
其他	2,536,357	634,087	6,276,952	1,569,238
合计	3,248,890,789	719,721,261	3,189,596,121	702,450,412

(3). 以抵销后净额列示的递延所得税资产或负债

√适用 □不适用

单位：元币种：人民币

项目	递延所得税资产和负债期末互抵金额	抵销后递延所得税资产或负债期末余额	递延所得税资产和负债期初互抵金额	抵销后递延所得税资产或负债期初余额
递延所得税资产	676,069,529	58,620,018	670,076,235	77,127,249
递延所得税负债	676,069,529	43,651,732	670,076,235	32,374,177

(4). 未确认递延所得税资产明细

√适用 □不适用

单位：元币种：人民币

项目	期末余额	期初余额
可抵扣暂时性差异	18,726,204	11,012,037
可抵扣亏损	78,170,673	71,094,611
合计	96,896,877	82,106,648

(5). 未确认递延所得税资产的可抵扣亏损将于以下年度到期

√适用 □不适用

单位：元币种：人民币

年份	期末金额	期初金额	备注

2021 年	-	7,990,886	
2022 年	6,523,524	7,711,805	
2023 年	9,540,997	17,011,352	
2024 年	11,346,304	21,851,073	
2025 年	7,835,138	16,529,495	
2026 年	42,924,710	-	
合计	78,170,673	71,094,611	/

其他说明：

适用 不适用

31、其他非流动资产

适用 不适用

单位：元币种：人民币

项目	期末余额			期初余额		
	账面余额	减值准备	账面价值	账面余额	减值准备	账面价值
合同取得成本						
合同履约成本						
应收退货成本						
合同资产						
预付购地款	-		-	5,710,000		5,710,000
预付工程款	12,486,937		12,486,937	2,597,897		2,597,897
预付股权及门店业务收购款	84,000,000		84,000,000	10,576,000		10,576,000
预付设备款	3,121,680		3,121,680	3,532,578		3,532,578
预付软件购置款	9,764,699		9,764,699	14,576,485		14,576,485
其他	1,325,000		1,325,000	1,405,000		1,405,000
合计	110,698,316		110,698,316	38,397,960		38,397,960

其他说明：

无

32、短期借款

(1). 短期借款分类

适用 不适用

单位：元币种：人民币

项目	期末余额	期初余额
质押借款		
抵押借款		
保证借款	100,000,000	2,000,000
信用借款	450,000,000	860,000,000

票据贴现借款	1,066,080,175	296,326,445
合计	1,616,080,175	1,158,326,445

短期借款分类的说明：

于2021年12月31日及2020年12月31日，上述借款的年利率均为1.65%-4.35%。

注：于2021年12月31日本公司之子公司赤峰人川向银行借入保证借款人民币100,000,000元，由本公司提供连带责任保证；于2020年12月31日本公司之子公司南通普泽向银行借入保证借款人民币2,000,000元，由本公司提供连带责任保证。

于2021年12月31日及2020年12月31日，本集团无逾期借款。

(2). 已逾期未偿还的短期借款情况

适用 不适用

其中重要的已逾期未偿还的短期借款情况如下：

适用 不适用

其他说明

适用 不适用

33、交易性金融负债

适用 不适用

34、衍生金融负债

适用 不适用

35、应付票据

(1). 应付票据列示

适用 不适用

单位：元币种：人民币

种类	期末余额	期初余额
商业承兑汇票		
银行承兑汇票	3,145,696,849	2,574,682,142
合计	3,145,696,849	2,574,682,142

本期末已到期未支付的应付票据总额为0元。

36、应付账款

(1). 应付账款列示

适用 不适用

单位：元币种：人民币

项目	期末余额	期初余额
----	------	------

应付货款	1,769,245,431	1,534,168,704
合计	1,769,245,431	1,534,168,704

(2). 账龄超过 1 年的重要应付账款

□适用 √不适用

其他说明

√适用 □不适用

于2021年12月31日，账龄超过一年的应付账款为人民币71,713,991元（2020年12月31日：人民币55,760,751元），均为尚未支付的以前年度供应商货款，供应商未及时与本集团进行最后结算。

37、预收款项**(1). 预收款项列示**

√适用 □不适用

单位：元币种：人民币

项目	期末余额	期初余额
预收租金	20,545,678	16,036,962
合计	20,545,678	16,036,962

(2). 账龄超过 1 年的重要预收款项

□适用 √不适用

其他说明

√适用 □不适用

于2021年12月31日，账龄超过一年的预收款项为人民币1,180,006元（2020年12月31日：人民币1,351,769元）。

38、合同负债**(1). 合同负债情况**

√适用 □不适用

单位：元币种：人民币

项目	期末余额	期初余额
预收货款	42,982,809	30,139,948
预收加盟费	22,722,770	26,378,745
预收门店购物款	31,077,610	22,496,763
积分计划	4,177,667	3,085,145
其他	1,784,103	1,847,398
合计	102,744,959	83,947,999

(2). 报告期内账面价值发生重大变动的金额和原因

□适用 √不适用

其他说明：

√适用 □不适用

截至 2021 年 12 月 31 日，合同负债较去年增加主要是因为本年业务规模增大使得预收销售货款、预收购物款增加。

合同负债主要为本集团在履行履约义务前向客户收取的预收款。该合同的相关收入将在本集团履行履约义务时确认。除了加盟费将在加盟期间确认收入外，其他收到客户的预付款项一般会在 1 年内履行履约义务并确认收入。

39、应付职工薪酬

(1). 应付职工薪酬列示

√适用 □不适用

单位：元币种：人民币

项目	期初余额	本期增加	本期减少	期末余额
一、短期薪酬	266,254,768	2,039,787,519	2,042,196,615	263,845,672
二、离职后福利-设定提存计划	3,084,979	166,377,233	167,963,208	1,499,004
三、辞退福利	-	937,014	737,014	200,000
四、一年内到期的其他福利				
合计	269,339,747	2,207,101,766	2,210,896,837	265,544,676

(2). 短期薪酬列示

√适用 □不适用

单位：元币种：人民币

项目	期初余额	本期增加	本期减少	期末余额
一、工资、奖金、津贴和补贴	252,545,226	1,831,331,081	1,839,573,243	244,303,064
二、职工福利费	521,822	51,933,213	50,555,276	1,899,759
三、社会保险费	861,194	90,237,909	90,138,251	960,852
其中：医疗保险费	804,254	83,844,453	83,723,243	925,464
工伤保险费	22,734	4,481,149	4,469,432	34,451
生育保险费	34,206	1,912,307	1,945,576	937
四、住房公积金	198,239	32,244,015	32,120,768	321,486
五、工会经费和职工教育经费	12,128,287	34,041,301	29,809,077	16,360,511
六、短期带薪缺勤				
七、短期利润分享计划				
八、其他短期薪酬				
合计	266,254,768	2,039,787,519	2,042,196,615	263,845,672

(3). 设定提存计划列示

√适用 □不适用

单位：元币种：人民币

项目	期初余额	本期增加	本期减少	期末余额
----	------	------	------	------

1、基本养老保险	3,051,838	160,347,074	161,960,058	1,438,854
2、失业保险费	33,141	6,030,159	6,003,150	60,150
3、企业年金缴费				
合计	3,084,979	166,377,233	167,963,208	1,499,004

其他说明：

适用 不适用

40、应交税费

适用 不适用

单位：元币种：人民币

项目	期末余额	期初余额
企业所得税	65,587,452	78,521,791
增值税	49,255,227	12,738,936
城市维护建设税	2,962,577	2,272,934
教育费附加及地方教育费附加	2,244,869	1,700,346
个人所得税	6,877,396	5,592,873
其他	5,514,399	3,231,806
合计	132,441,920	104,058,686

其他说明：

无

41、其他应付款

项目列示

适用 不适用

单位：元币种：人民币

项目	期末余额	期初余额
应付利息	3,034,409	32,200
应付股利	11,300,087	4,729,355
其他应付款	629,394,479	430,921,493
合计	643,728,975	435,683,048

其他说明：

适用 不适用

应付利息

(1). 分类列示

适用 不适用

单位：元币种：人民币

项目	期末余额	期初余额
分期付息到期还本的长期借款利息		
企业债券利息		
短期借款应付利息	3,034,409	32,200
划分为金融负债的优先股\永续债利息		

合计	3,034,409	32,200
----	-----------	--------

重要的已逾期未支付的利息情况：

适用 不适用

其他说明：

适用 不适用

应付股利

(2). 分类列示

适用 不适用

单位：元币种：人民币

项目	期末余额	期初余额
子公司少数股东	11,300,087	4,729,355
合计	11,300,087	4,729,355

其他说明，包括重要的超过 1 年未支付的应付股利，应披露未支付原因：

无

其他应付款

(1). 按款项性质列示其他应付款

适用 不适用

单位：元币种：人民币

项目	期末余额	期初余额
应付收购款	253,943,701	122,289,027
应付质押金和房租押金	94,107,184	78,874,706
应付子公司少数股东款项	47,102,163	8,023,951
应付门店装修款	31,070,466	23,146,843
应付原股东款项	29,173,236	25,661,971
应付专业服务费	23,958,949	13,786,590
应付工程款	21,442,779	33,383,309
应付运杂费	21,799,037	11,325,990
限制性股票回购义务	13,761,454	29,070,330
应付业务推广费	12,397,711	13,067,928
应付水电费	12,222,758	11,740,702
其他	68,415,041	60,550,146
合计	629,394,479	430,921,493

(2). 账龄超过 1 年的重要其他应付款

适用 不适用

单位：元币种：人民币

项目	期末余额	未偿还或结转的原因
限制性股票回购义务	13,761,454	详见附注十三、股份支付
合计	13,761,454	/

其他说明：

适用 不适用

42、持有待售负债

□适用 √不适用

43、1年内到期的非流动负债

√适用 □不适用

单位：元币种：人民币

项目	期末余额	期初余额
1年内到期的长期借款	93,683,296	16,000,000
1年内到期的应付债券		
1年内到期的长期应付款	4,590,000	12,500,000
1年内到期的租赁负债	810,680,680	834,708,240
合计	908,953,976	863,208,240

其他说明：

无

44、其他流动负债

其他流动负债情况

√适用 □不适用

单位：元币种：人民币

项目	期末余额	期初余额
短期应付债券		
应付退货款		
待转销项税	7,837,179	7,254,511
合计	7,837,179	7,254,511

短期应付债券的增减变动：

□适用 √不适用

其他说明：

□适用 √不适用

45、长期借款**(1). 长期借款分类**

√适用 □不适用

单位：元币种：人民币

项目	期末余额	期初余额
质押借款		
抵押借款	968,819,008	-
保证借款		
信用借款	-	134,000,000
减：一年内到期的长期借款 (附注七、43)	93,683,296	16,000,000
合计	875,135,712	118,000,000

长期借款分类的说明：

无

其他说明，包括利率区间：

适用 不适用

于2021年12月31日，上述借款的年利率为1.44%-4.14%（2020年12月31日：4.75%）。于2021年12月31日，抵押借款由本公司及中药科技位于药圣堂中药科技园区和青竹湖园区的不动产、设备及软件、商标等作为抵押，详见附注七、81。

抵押借款是由国际金融公司（International Finance Corporation, World Bank Group）提供，包括人民币借款和美元借款，其中本金人民币金额7亿元，美元金额44,072,602美元（折合人民币280,993,690元）。人民币借款期间为2021年4月-2027年12月，美元借款期间为2021年3月-2024年6月。

46、应付债券

(1). 应付债券

适用 不适用

(2). 应付债券的增减变动：（不包括划分为金融负债的优先股、永续债等其他金融工具）

适用 不适用

(3). 可转换公司债券的转股条件、转股时间说明

适用 不适用

(4). 划分为金融负债的其他金融工具说明

期末发行在外的优先股、永续债等其他金融工具基本情况

适用 不适用

期末发行在外的优先股、永续债等金融工具变动情况表

适用 不适用

其他金融工具划分为金融负债的依据说明：

适用 不适用

其他说明：

适用 不适用

47、租赁负债

适用 不适用

单位：元币种：人民币

项目	期末余额	期初余额
租赁负债	3,435,977,067	3,427,531,135
减：一年内到期的租赁负债 （附注七、43）	810,680,680	834,708,240
合计	2,625,296,387	2,592,822,895

其他说明：

无

48、长期应付款**项目列示**

√适用 □不适用

单位：元币种：人民币

项目	期末余额	期初余额
长期应付款	-	6,668,091
专项应付款		
合计		6,668,091

其他说明：

□适用 √不适用

长期应付款**(1). 按款项性质列示长期应付款**

√适用 □不适用

单位：元币种：人民币

项目	期初余额	期末余额
应付收购款	4,590,000	17,090,000
其他	-	2,078,091
减：一年内到期的非流动负债 (附注七、43)	4,590,000	12,500,000
	-	6,668,091

其他说明：

无

专项应付款**(2). 按款项性质列示专项应付款**

□适用 √不适用

49、长期应付职工薪酬

□适用 √不适用

50、预计负债

□适用 √不适用

51、递延收益

递延收益情况

√适用 □不适用

单位：元币种：人民币

项目	期初余额	本期增加	本期减少	期末余额	形成原因
----	------	------	------	------	------

政府补助	30,406,812	6,039,100	14,157,869	22,288,043	收到与资产/ 收益相关的政 府补助
合计	30,406,812	6,039,100	14,157,869	22,288,043	/

涉及政府补助的项目：

√适用 □不适用

单位：元币种：人民币

负债项目	期初余额	本期新增 补助金额	本期计 入营业 外收入 金额	本期计入其 他收益金额	其他变 动	期末余额	与资产相 关/与收 益相关
中药产 业园建 设项目	3,964,936	-		829,124		3,135,812	与资产相 关
医药健 康产业 园建设 项目	3,908,450	-		84,507		3,823,943	与资产相 关
智能制 造项目	6,511,278	5,568,000		979,972		11,099,306	与资产相 关
长沙市 供应链 体系建 设项目	3,327,520	-		1,559,676		1,767,844	与资产相 关
政府税 收留成 退还	9,222,428	-		9,222,428		-	与收益相 关
疫情贷 款贴息 (注)	370,835	-		-	370,835	-	与收益相 关
芙蓉区 国库 20年 智能制 造试点 企业款	-	471,100		37,295		433,805	与资产相 关
其他	3,101,365	-		1,074,032		2,027,333	与资产相 关
	30,406,812	6,039,100		13,787,034	370,835	22,288,043	

其他说明：

√适用 □不适用

注：疫情贷款贴息摊销额结转至财务费用科目。

52、其他非流动负债

□适用 √不适用

53、股本

√适用 □不适用

单位：元币种：人民币

	期初余额	本次变动增减(+、-)					期末余额
		发行新股	送股	公积金转股	其他	小计	
股份总数	408,732,093				(58,432)	(58,432)	408,673,661

其他说明：

注1：于2021年，由于本公司限制性股票被授予对象离职导致部分限制性股票失效，本公司回购并注销对应的限制性股票而导致股本减少人民币58,432元（附注十三）。

注2：于2020年6月24日，经本公司2019年年度股东大会审议通过，本公司以2019年度利润分配方案实施股权登记日的股本为基数，以资本公积转增股本方式向截止2020年8月20日下午上海证券交易所收市后，在中国证券登记结算有限责任公司上海分公司登记在册的本公司全体股东每10股转增4股，合计转增股本116,780,598股，转增后公司总股本变更为408,732,093股，该转增股本事项已于中国证券登记结算有限公司上海分公司进行登记。

54、其他权益工具**(1). 期末发行在外的优先股、永续债等其他金融工具基本情况**

□适用 √不适用

(2). 期末发行在外的优先股、永续债等金融工具变动情况表

□适用 √不适用

其他权益工具本期增减变动情况、变动原因说明，以及相关会计处理的依据：

□适用 √不适用

其他说明：

□适用 √不适用

55、资本公积

√适用 □不适用

单位：元币种：人民币

项目	期初余额	本期增加	本期减少	期末余额
资本溢价（股本溢价）				
股东投入资本	139,867,494	-	-	139,867,494
发行新股	1,714,819,038	-	-	1,714,819,038

资本公积转增股本	(116,780,598)	-	-	(116,780,598)
可转债	323,009,972	-	-	323,009,972
股权激励计划	67,350,841	13,884,773	1,213,013	80,022,601
其他	1,910,628	-	-	1,910,628
其他资本公积				
股权激励计划	19,330,480	(5,445,707)	13,884,773	-
购买少数股东权益	(562,846,530)	(440,920,008)	-	(1,003,766,538)
合计	1,586,661,325	(432,480,942)	15,097,786	1,139,082,597

其他说明，包括本期增减变动情况、变动原因说明：
2020 年

	年初余额	本年增加	本年减少	年末余额
股本溢价				
股东投入资本	139,867,494	-	-	139,867,494
发行新股	1,714,819,038	-	-	1,714,819,038
资本公积转增股本	-	-	116,780,598	(116,780,598)
可转债	35,678	322,974,294	-	323,009,972
股权激励计划	51,684,513	19,943,659	4,277,331	67,350,841
其他	2,216,633	-	306,005	1,910,628
其他资本公积：				
股权激励计划	22,133,239	17,140,900	19,943,659	19,330,480
购买少数股东权益	(558,425,854)	(4,420,676)	-	(562,846,530)
	1,372,330,741	355,638,177	141,307,593	1,586,661,325

注 1：本公司股权激励计划导致资本公积变动，详见附注十三。

注 2：2021 年度，本集团购买少数股东权益导致资本公积减少人民币 440,920,008 元，详见附注九、2。

- 注 3: 2020 年度, 本集团有面值为人民币 324,872,000 元的可转债转换成 5,405,924 股公司股票, 本集团由此分别调减应付债券和其他权益工具人民币 272,256,384 元和人民币 56,155,815 元, 分别调增股本和资本公积人民币 5,405,924 元和人民币 322,974,294 元。
- 注 4: 2020 年度, 本集团之子公司安徽百姓缘以人民币 4,473,720 元收购了安徽百姓缘之子公司芜湖百姓缘大药房连锁有限公司的少数股东持有的 20% 的股权, 本集团之子公司老百姓健康药房集团连锁有限公司 (前称 “湖南丰沃达老百姓健康药房连锁有限公司”, 以下简称 “老百姓健康药房集团”) 以合计人民币 8,831,829 元收购了老百姓健康药房集团九家子公司少数股东持有的部分股权。收购对价与按照新增持股比例计算应享有子公司自购买日开始持续计算的可辨认净资产份额的差额合计调减资本公积人民币 4,470,612 元。
- 注 5: 2020 年度, 本集团之子公司老百姓健康药房集团以合计人民币 1,860,000 元处置了老百姓健康药房集团六家子公司部分股权, 处置后未丧失控制权, 处置对价与按照减少持股比例计算应享有子公司自成立日开始持续计算的可辨认净资产份额合计人民币 1,785,469 元的差额调增资本公积人民币 49,936 元。

56、库存股

√适用 □不适用

单位: 元币种: 人民币

项目	期初余额	本期增加	本期减少	期末余额
股权激励回购	29,058,869	-	15,308,876	13,749,993
合计	29,058,869	-	15,308,876	13,749,993

其他说明, 包括本期增减变动情况、变动原因说明:

2020 年

	年初余额	本年增加	本年减少	年末余额
股权激励回购	53,424,932	-	24,366,063	29,058,869

- 注 1: 于 2021 年 5 月 10 日, 首次授予的限制性股票第二期解锁上市, 减少库存股人民币 12,840,650 元。
- 注 2: 2021 年 11 月 30 日, 预留授予的限制性股票第二期解锁上市及分配股利, 减少库存股人民币 1,196,781 元。
- 注 3: 于 2021 年, 由于部分员工持股计划份额对应的标的股票未达行权条件而未被解锁, 本公司按照事先约定的价格进行了回购注销, 减少库存股人民币 1,271,445 元。
- 注 4: 于 2020 年 5 月 10 日, 首次授予的限制性股票第一期解锁上市, 减少库存股人民币 17,923,990 元。2020 年 8 月 12 日, 预留授予的限制性股票第一期解锁上市及分配股利, 减少库存股人民币 2,022,781 元。于 2020 年, 由于部分员工持股计划份额对应的标的股票未达行权条件而未被解锁, 本公司按照事先约定的价格进行了回购注销, 减少库存股人民币 4,419,292 元。

57、其他综合收益

√适用 □不适用

单位: 元币种: 人民币

项目	期初余额	本期发生金额						期末余额
		本期所得税前发生额	减: 前期计入其他综合	减: 前期计入	减: 所得	税后归属于母公司	税后归属于少	

			收益当期转入损益	其他综合收益当期转入留存收益	税费用		数股东	
一、不能重分类进损益的其他综合收益								
其中：重新计量设定受益计划变动额								
权益法下不能转损益的其他综合收益								
其他权益工具投资公允价值变动		112,275,123	28,068,781			84,206,342	-	84,206,342
企业自身信用风险公允价值变动								

二、将重分类进损益的其他综合收益								
其中：权益法下可转损益的其他综合收益								
其他债权投资公允价值变动								
金融资产重分类计入其他综合收益的金额								
其他债权投资信用减值准备								
现金流量套期储备								
外币财务报表								

折算 差额								
其他 综合 收益 合计		112,275,123	28,068,781			84,206,342	-	84,206,342

其他说明，包括对现金流量套期损益的有效部分转为被套期项目初始确认金额调整：

无

58、专项储备

适用 不适用

59、盈余公积

适用 不适用

单位：元币种：人民币

项目	期初余额	本期增加	本期减少	期末余额
法定盈余公积	180,895,459	23,441,372	-	204,336,831
任意盈余公积				
储备基金				
企业发展基金				
其他				
合计	180,895,459	23,441,372	-	204,336,831

盈余公积说明，包括本期增减变动情况、变动原因说明：

根据公司法、公司章程的规定，本公司按净利润的10%提取法定盈余公积金。法定盈余公积累计额为本公司注册资本50%以上的，可不再提取。

本公司在提取法定盈余公积金后，可提取任意盈余公积金。经批准，任意盈余公积金可用于弥补以前年度亏损或增加股本。

60、未分配利润

适用 不适用

单位：元币种：人民币

项目	本期	上期
调整前上期末未分配利润	2,142,677,953	1,681,708,710
调整期初未分配利润合计数（调增+，调减-）	-110,404,428	-
调整后期初未分配利润	2,032,273,525	1,681,708,710
加：本期归属于母公司所有者的净利润	669,236,722	621,090,283
减：提取法定盈余公积	23,441,372	37,551,692
提取任意盈余公积		
提取一般风险准备		

应付普通股股利	143,035,781	122,569,348
转作股本的普通股股利		
期末未分配利润	2,535,033,094	2,142,677,953

调整期初未分配利润明细:

- 1、由于《企业会计准则》及其相关新规定进行追溯调整，影响期初未分配利润(110,404,428)元。
- 2、由于会计政策变更，影响期初未分配利润 0 元。
- 3、由于重大会计差错更正，影响期初未分配利润 0 元。
- 4、由于同一控制导致的合并范围变更，影响期初未分配利润 0 元。
- 5、其他调整合计影响期初未分配利润 0 元。

根据 2021 年 5 月 18 日股东大会决议，本公司向全体股东派发现金股利。每股派发现金红利人民币 0.35 元（2020 年：人民币 0.42 元），按照股权登记日已发行总股本 408,673,661 股（2020 年 291,951,495 股）计算，实际利润分配总额为人民币 143,035,781 元（2020 年：人民币 122,569,348 元），已于 2021 年 6 月 30 日实施完毕。

61、营业收入和营业成本

(1). 营业收入和营业成本情况

√适用 □不适用

单位：元币种：人民币

项目	本期发生额		上期发生额	
	收入	成本	收入	成本
主营业务	15,578,558,659	10,579,350,592	13,866,796,480	9,424,757,121
其他业务	117,105,488	73,286,102	99,902,760	64,053,437
合计	15,695,664,147	10,652,636,694	13,966,699,240	9,488,810,558

营业收入列示如下：

	2021 年	2020 年
与客户之间合同产生的收入	15,620,636,975	13,902,121,449
租赁收入	75,027,172	64,577,791
	15,695,664,147	13,966,699,240

与客户之间合同产生的营业收入分解情况如下：

	2021 年	2020 年
主要经营地区		
中国	15,620,636,975	13,902,121,449
主要产品类型		
销售商品	15,268,559,291	13,595,534,764
提供服务	352,077,684	306,586,685

	15,620,636,975	13,902,121,449
收入确认时间		
在某一时点确认收入	15,269,362,744	13,595,869,204
在某一时段确认收入	351,274,231	306,252,245
	15,620,636,975	13,902,121,449

当期确认的包括在合同负债期初账面价值中的收入如下：

	2021年	2020年
销售商品	83,947,999	65,138,634

本集团与履约义务相关的信息如下：

本集团在货物控制权转移后确认收入，对于零售客户，客户在交付商品时支付款项。对于批发客户，本集团采用预收和赊销相结合的方式，赊销客户的合同价款通常在商品交付后 30 天或者 60 天内支付。

本集团在提供服务的时间内确认收入，合同价款结算以合同约定为准。

(2). 合同产生的收入的情况

□适用 √不适用

合同产生的收入说明：

□适用 √不适用

(3). 履约义务的说明

□适用 √不适用

(4). 分摊至剩余履约义务的说明

□适用 √不适用

其他说明：

无

62、税金及附加

√适用 □不适用

单位：元币种：人民币

项目	本期发生额	上期发生额
消费税		
营业税		
城市维护建设税	17,221,771	16,749,171
教育费附加	12,624,199	12,102,069
资源税		
房产税	5,710,979	6,599,449
土地使用税		
车船使用税		
印花税	7,593,875	6,403,304
其他	1,251,613	1,808,907
合计	44,402,437	43,662,900

其他说明：

无

63、销售费用

√适用 □不适用

单位：元币种：人民币

项目	本期发生额	上期发生额
工资、奖金、社保及员工福利	1,686,539,398	1,355,640,242
使用权资产摊销	951,158,040	-
业务推广费	109,838,178	103,675,210
收款平台服务费	59,308,163	48,776,077
长期待摊费用摊销	101,580,774	81,304,057
水电费	84,298,900	66,385,620

折旧费	56,020,594	51,169,999
运杂费	54,404,032	51,152,543
专业服务费	23,591,678	29,158,861
办公费	31,389,931	29,172,747
劳务外包费	24,931,857	13,847,454
网络费	13,784,228	13,460,312
物料消耗	13,008,724	12,382,692
修理费	10,808,630	11,799,012
无形资产摊销	1,378,456	1,559,381
租赁费	-	915,579,550
其他	44,718,243	51,732,539
合计	3,266,759,826	2,836,796,296

其他说明：

无

64、管理费用

√适用 □不适用

单位：元币种：人民币

项目	本期发生额	上期发生额
工资、奖金、社保及员工福利	451,778,117	384,792,164
折旧费	52,356,740	33,963,431
专业服务费	39,620,268	42,314,904
办公费	22,493,306	19,362,317
业务招待费	27,040,576	23,761,468
无形资产摊销	17,666,097	18,495,593
存货报损或盈亏	19,483,304	21,642,689
差旅费	17,441,036	17,750,671
企划费	13,458,629	16,654,262
长期待摊摊销	13,012,564	13,217,953
使用权资产摊销	12,770,414	-
汽车费用	8,447,837	8,977,748
水电费	6,777,890	6,856,520
房租	-	16,459,767
股权激励费用	(5,445,707)	16,608,605
其他	26,086,644	16,934,868
合计	722,987,715	657,792,960

其他说明：

无

65、研发费用

□适用 √不适用

66、财务费用

√适用 □不适用

单位：元币种：人民币

项目	本期发生额	上期发生额
利息支出	192,605,024	59,478,893
减：资本化利息	471,500	987,328
减：利息收入	13,665,838	12,484,458
手续费	10,802,397	15,497,246
汇兑损益	(4,797,303)	-
其他	936,830	1,307,236
合计	185,409,610	62,811,589

其他说明：

借款费用资本化金额已计入在建工程。

67、其他收益

√适用 □不适用

单位：元币种：人民币

项目	本期发生额	上期发生额
与日常活动相关的政府补助	108,762,584	101,637,391
代扣个人所得税手续费返还	119,072	381,818
合计	108,881,656	102,019,209

其他说明：

与日常活动相关的政府补助如下：

	2021年	2020年	
长沙市供应链体系建设项目	1,559,676	1,946,310	与资产相关
智能制造项目	979,972	365,722	与资产相关
中药产业园建设项目	829,124	484,750	与资产相关
医药健康产业园建设项目	84,507	84,508	与资产相关
芙蓉区国库智能制造试点企业项目	37,295	-	与资产相关
其他	1,074,032	351,581	与资产相关
稳岗补贴	9,546,523	15,089,839	与收益相关
就业补贴	9,460,478	4,645,894	与收益相关
政府税收留成退还	9,222,428	13,277,572	与收益相关
政府奖励	6,111,332	8,839,801	与收益相关
服务业专项资金	4,265,000	6,230,000	与收益相关
税收返还	3,791,380	1,496,230	与收益相关
产业扶持资金	26,604,837	31,910,000	与收益相关
社保补贴	617,364	1,551,440	与收益相关
小规模纳税人增值税减免	29,450,647	102,638	与收益相关

其他	5,127,989	15,261,106	与收益相关
	108,762,584	101,637,391	

68、投资收益

√适用 □不适用

单位：元币种：人民币

项目	本期发生额	上期发生额
权益法核算的长期股权投资收益	470,047	(110,566)
处置长期股权投资产生的投资收益	21,352,956	-
交易性金融资产在持有期间的投资收益	573,976	8,350,333
其他权益工具投资在持有期间取得的股利收入		
债权投资在持有期间取得的利息收入		
其他债权投资在持有期间取得的利息收入		
处置交易性金融资产取得的投资收益		
处置其他权益工具投资取得的投资收益		
处置债权投资取得的投资收益		
处置其他债权投资取得的投资收益		
债务重组收益		
其他	1,075,526	45,774
合计	23,472,505	8,285,541

其他说明：

无

69、净敞口套期收益

□适用 √不适用

70、公允价值变动收益

√适用 □不适用

单位：元币种：人民币

产生公允价值变动收益的来源	本期发生额	上期发生额
交易性金融资产		
其中：衍生金融工具产生的公允价值变动收益		
交易性金融负债		
按公允价值计量的投资性房地产		

其他非流动金融资产公允价值变动	10,470,000	-
合计	10,470,000	-

其他说明：

无

71、信用减值损失

√适用 □不适用

单位：元币种：人民币

项目	本期发生额	上期发生额
应收票据坏账损失		
应收账款坏账损失	5,648,821	9,430,387
其他应收款坏账损失	2,337,160	10,737,831
债权投资减值损失		
其他债权投资减值损失		
长期应收款坏账损失	-	618,215
合同资产减值损失		
合计	7,985,981	20,786,433

其他说明：

无

72、资产减值损失

√适用 □不适用

单位：元币种：人民币

项目	本期发生额	上期发生额
一、坏账损失		
二、存货跌价损失及合同履约成本减值损失	5,232,353	2,063,303
三、长期股权投资减值损失		
四、投资性房地产减值损失		
五、固定资产减值损失		
六、工程物资减值损失		
七、在建工程减值损失		
八、生产性生物资产减值损失		
九、油气资产减值损失		
十、无形资产减值损失		
十一、商誉减值损失		
十二、其他		
十三、长期待摊费用减值损失	904,773	3,412,191
十四、预付款项减值损失	364,175	(230,511)
合计	6,501,301	5,244,983

其他说明：

无

73、资产处置收益

√适用 □不适用

单位：元币种：人民币

项目	本期发生额	上期发生额
固定资产处置损失	(1,385,906)	(1,434,091)
使用权资产处置收益	6,044,579	-
合计	4,658,673	(1,434,091)

其他说明：

无

74、营业外收入

营业外收入情况

√适用 □不适用

单位：元币种：人民币

项目	本期发生额	上期发生额	计入当期非经常性损益的金额
非流动资产处置利得合计			
其中：固定资产处置利得			
无形资产处置利得			
非货币性资产交换利得			
接受捐赠			
政府补助			
无需支付的款项	1,989,118	3,505,612	1,989,118
收取的赔偿金或押金	8,929,052	3,956,232	8,929,052
罚没收入	2,372,142	1,620,079	2,372,142
其他	5,108,697	3,901,810	5,108,697
合计	18,399,009	12,983,733	18,399,009

计入当期损益的政府补助

□适用 √不适用

其他说明：

□适用 √不适用

75、营业外支出

√适用 □不适用

单位：元币种：人民币

项目	本期发生额	上期发生额	计入当期非经常性损益的金额
非流动资产处置损失合计			
其中：固定资产处置损失			
无形资产处置损失			
非货币性资产交换损失			
对外捐赠	2,297,981	3,745,773	2,297,981
罚款或赔偿金	4,790,804	5,613,659	4,790,804
往来款清理损失	59,962	2,096,528	59,962
其他	5,726,338	4,180,401	5,726,338
合计	12,875,085	15,636,361	12,875,085

其他说明：

无

76、所得税费用

(1). 所得税费用表

√适用 □不适用

单位：元币种：人民币

项目	本期发生额	上期发生额
当期所得税费用	172,639,494	210,482,596
递延所得税费用	2,617,685	(18,105,350)
合计	175,257,179	192,377,246

(2). 会计利润与所得税费用调整过程

√适用 □不适用

单位：元币种：人民币

项目	本期发生额
利润总额	961,987,341
按法定/适用税率计算的所得税费用	240,496,835
子公司适用不同税率的影响	(72,825,226)
调整以前期间所得税的影响	1,285,651
非应税收入的影响	(117,512)
不可抵扣的成本、费用和损失的影响	2,638,098
使用前期未确认递延所得税资产的可抵扣亏损的影响	(6,389,562)
本期未确认递延所得税资产的可抵扣暂时性差异或可抵扣亏损的影响	10,168,895

所得税费用	175,257,179
-------	-------------

其他说明：

适用 不适用

注 1：本集团所得税按在中国境内取得的估计应纳税所得额及适用税率计提。源于其他地区应纳税所得的税项根据本集团经营所在国家/所受管辖区域的现行法律、解释公告和惯例，按照适用税率计算。

77、其他综合收益

适用 不适用

78、现金流量表项目

(1). 收到的其他与经营活动有关的现金

适用 不适用

单位：元币种：人民币

项目	本期发生额	上期发生额
政府补助	75,942,887	140,105,239
利息收入	13,665,838	12,484,458
赔偿金	11,301,194	5,576,311
其他	5,108,697	3,580,962
合计	106,018,616	161,746,970

收到的其他与经营活动有关的现金说明：

无

(2). 支付的其他与经营活动有关的现金

适用 不适用

单位：元币种：人民币

项目	本期发生额	上期发生额
租赁费	-	917,110,799
办公费及杂费	189,818,374	184,667,712
业务推广费	112,405,786	99,308,736
专业服务费	57,622,418	71,473,765
水电费	91,963,937	71,208,064
收款平台手续费	59,218,611	48,776,077
业务招待费	33,074,048	29,167,855
差旅费	22,680,733	21,570,116
银行卡手续费	10,802,397	15,497,246
捐赠及赔偿支出	7,088,785	9,359,432
门店开办费	4,895,618	7,267,398
其他	67,764,812	73,601,114
合计	657,335,519	1,549,008,314

支付的其他与经营活动有关的现金说明：

无

(3). 收到的其他与投资活动有关的现金

适用 不适用

(4). 支付的其他与投资活动有关的现金

适用 不适用

单位：元币种：人民币

项目	本期发生额	上期发生额
预付收购款	369,600,000	11,981,000
支付以前年度收购款	113,118,821	-
合计	482,718,821	11,981,000

支付的其他与投资活动有关的现金说明：

无

(5). 收到的其他与筹资活动有关的现金

适用 不适用

单位：元币种：人民币

项目	本期发生额	上期发生额
处置子公司部分股权未丧失控制权	1,539,535	-
收到子公司少数股东款项	42,398,775	-
合计	43,938,310	-

收到的其他与筹资活动有关的现金说明：

无

(6). 支付的其他与筹资活动有关的现金

适用 不适用

单位：元币种：人民币

项目	本期发生额	上期发生额
归还子公司原股东及少数股东款项	1,726,785	32,050,473
购买子公司少数股东权益支付的现金	420,420,278	13,305,549
限制性股票回购	1,271,445	4,357,551
支付租赁款项	1,005,510,058	-
可转债转股	-	31,981
合计	1,428,928,566	49,745,554

支付的其他与筹资活动有关的现金说明：

无

79、现金流量表补充资料

(1). 现金流量表补充资料

√适用 □不适用

单位：元币种：人民币

补充资料	本期金额	上期金额
1. 将净利润调节为经营活动现金流量：		
净利润	786,730,162	764,484,306
加：资产减值准备	6,501,301	5,244,983
信用减值损失	7,985,981	20,786,433
固定资产折旧、油气资产折耗、生产性生物资产折旧	113,079,796	91,126,933
使用权资产摊销	963,928,455	-
无形资产摊销	19,056,455	20,054,974
投资性房地产折旧	3,536,582	840,956
长期待摊费用摊销	114,880,582	133,672,455
处置固定资产、无形资产和其他长期资产的损失（收益以“-”号填列）	(4,658,673)	1,434,091
固定资产报废损失（收益以“-”号填列）		
公允价值变动损失（收益以“-”号填列）	(10,470,000)	-
财务费用（收益以“-”号填列）	188,919,140	58,491,565
投资损失（收益以“-”号填列）	(23,472,505)	(8,285,541)
递延所得税资产减少（增加以“-”号填列）	19,408,911	(17,345,472)
递延所得税负债增加（减少以“-”号填列）	(16,791,226)	(759,878)
存货的减少（增加以“-”号填列）	(226,859,768)	(354,550,560)
经营性应收项目的减少（增加以“-”号填列）	(365,081,275)	(302,158,491)
经营性应付项目的增加（减少以“-”号填列）	721,602,626	1,034,441,096
其他		
经营活动产生的现金流量净额	2,298,296,544	1,447,477,850
2. 不涉及现金收支的重大投资和筹资活动：		
债务转为资本		
一年内到期的可转换公司债券		
融资租入固定资产		
承担租赁负债方式取得的使用权资产	870,035,446	-
应收款项抵消抵消子公司应付少数股东股利	8,280,367	-
可转债	-	328,380,218
	878,315,813	328,380,218
3. 现金及现金等价物净变动情况：		

现金的期末余额	679,559,431	797,281,287
减：现金的期初余额	797,281,287	855,345,649
加：现金等价物的期末余额		
减：现金等价物的期初余额		
现金及现金等价物净增加额	(117,721,856)	(58,064,362)

(2). 本期支付的取得子公司的现金净额

√适用 □不适用

单位：元币种：人民币

	金额
本期发生的企业合并于本期支付的现金或现金等价物	880,695,439
减：购买日子公司持有的现金及现金等价物	31,586,365
加：以前期间发生的企业合并于本期支付的现金或现金等价物	
取得子公司支付的现金净额	849,109,074

其他说明：

无

(3). 本期收到的处置子公司的现金净额

√适用 □不适用

单位：元币种：人民币

	金额
本期处置子公司于本期收到的现金或现金等价物	60,050,000
减：丧失控制权日子公司持有的现金及现金等价物	10,396
加：以前期间处置子公司于本期收到的现金或现金等价物	
处置子公司收到的现金净额	60,039,604

其他说明：

无

(4). 现金和现金等价物的构成

√适用 □不适用

单位：元币种：人民币

项目	期末余额	期初余额
一、现金		

其中：库存现金	5,989,092	6,651,356
可随时用于支付的银行存款	669,603,959	790,629,931
可随时用于支付的其他货币资金	3,966,380	-
可用于支付的存放中央银行款项		
存放同业款项		
拆放同业款项		
二、现金等价物		
其中：三个月内到期的债券投资		
三、期末现金及现金等价物余额	679,559,431	797,281,287
其中：母公司或集团内子公司使用受限制的现金和现金等价物		

其他说明：

适用 不适用

80、所有者权益变动表项目注释

说明对上年期末余额进行调整的“其他”项目名称及调整金额等事项：

适用 不适用

81、所有权或使用权受到限制的资产

适用 不适用

单位：元币种：人民币

项目	期末账面价值	受限原因
货币资金	729,315,390	保证金
投资性房地产	36,738,028	抵押
固定资产	625,295,605	抵押
无形资产	101,031,843	抵押
债权投资	300,000,000	质押
合计	1,792,380,866	

其他说明：

注1：于2021年12月31日，本集团以人民币729,315,390元的货币资金用于支付银行承兑汇票保证金（2020年12月31日：人民币574,940,421元）。

注2：于2021年12月31日，本公司及子公司中药科技将账面价值为人民币36,738,028元的投资性房地产（仓库）、账面价值为人民币625,295,605元的固定资产（不动产、机器设备、办公设备等）及账面价值为人民币101,031,843元的无形资产（土地使用权、商标、专利、软件等）用于抵押取得长期借款。

注3：于2021年12月31日，本公司以账面价值为人民币300,000,000元的大额存单进行质押，取得光大银行人民币300,000,000元的授信额度，用于开立银行承兑汇票。

82、 外币货币性项目

(1). 外币货币性项目

	2021 年			2020 年		
	原币	汇率	折合人民币	原币	汇率	折合人民币
货币资金						
美元	3,495,215	6.3757	22,284,442	-	-	-
长期借款						
美元	44,072,602	6.3757	280,993,689	-	-	-
合计						
美元	47,567,817	6.3757	303,278,131	-	-	-

(2). 境外经营实体说明，包括对于重要的境外经营实体，应披露其境外主要经营地、记账本位币及选择依据，记账本位币发生变化的还应披露原因

适用 不适用

83、 套期

适用 不适用

84、 政府补助

(1). 政府补助基本情况

适用 不适用

(2). 政府补助退回情况

适用 不适用

其他说明：

无

85、 其他

适用 不适用

八、合并范围的变更

1、 非同一控制下企业合并

适用 不适用

(1). 本期发生的非同一控制下企业合并

适用 不适用

单位：元币种：人民币

被购买方名称	股权取得时点	股权取得成本	股权取得比例 (%)	股权取得方式	购买日	购买日的确定依据	购买日至期末被购买方的收入	购买日至期末被购买方的净利润

赤峰人川	2021年1月31日	680,000,000	100	现金购买	2021年1月31日	实际取得控制权	384,624,992	38,649,500
三秦济生堂	2021年9月30日	132,600,000	51	现金购买	2021年9月30日	实际取得控制权	51,968,929	1,845,465
安徽百家信27家门店	2021年1月21日	39,540,000	不适用	现金购买	2021年1月21日	实际取得业务	31,399,065	2,830,599
娄底楚济堂28家门店	2021年2月2日	15,380,000	不适用	现金购买	2021年2月2日	实际取得业务	18,650,458	(549,768)
新绛百佳汇7家门店	2021年5月28日	20,000,000	不适用	现金购买	2021年5月28日	实际取得业务	14,030,507	1,245,363
宁夏一区19家门店	2021年6月30日	35,000,000	不适用	现金购买	2021年6月30日	实际取得业务	4,264,490	553,224
郴州桂阳福康36家门店	2021年8月22日	26,500,000	不适用	现金购买	2021年8月22日	实际取得业务	13,462,556	187,999
安徽玉永大药房46家门店	2021年9月30日	40,534,000	不适用	现金购买	2021年9月30日	实际取得业务	22,420,090	2,678,382

其他说明：

无

(2). 合并成本及商誉

√适用 □不适用

单位：元币种：人民币

合并成本	赤峰人川
--现金	680,000,000
--非现金资产的公允价值	
--发行或承担的债务的公允价值	

—发行的权益性证券的公允价值	
—或有对价的公允价值	
—购买日之前持有的股权于购买日的公允价值	
—其他	
合并成本合计	680,000,000
减：取得的可辨认净资产公允价值份额	85,200,172
商誉/合并成本小于取得的可辨认净资产公允价值份额的金额	594,799,828

合并成本	三秦济生堂
—现金	132,600,000
—非现金资产的公允价值	
—发行或承担的债务的公允价值	
—发行的权益性证券的公允价值	
—或有对价的公允价值	
—购买日之前持有的股权于购买日的公允价值	
—其他	
合并成本合计	132,600,000
减：取得的可辨认净资产公允价值份额	14,567,640
少数股东权益	13,996,360
商誉/合并成本小于取得的可辨认净资产公允价值份额的金额	118,032,360

本年度，本公司之子公司安徽百姓缘与安徽百家信大药房连锁有限公司于 2021 年 1 月签订的《业务及资产收购协议》，安徽百姓缘收购其拥有的门店的业务及相关资产。此次交易的收购对价为人民币 39,540,000 元，其中确认的可辨认净资产公允价值为人民币 391,485 元，确认商誉为人民币 39,148,515 元，购买日确定为 2021 年 1 月 21 日。

本年度，本公司与自然人彭益得于 2021 年 1 月签订的《资产和业务收购协议》，本公司收购其拥有的门店的业务及相关资产。此次交易的收购对价为人民币 15,380,000 元，该项收购的可辨认净资产公允价值为人民币 59,408 元，确认的商誉为人民币 15,320,592 元，购买日确定为 2021 年 2 月 2 日。

本年度，本公司之子公司山西百汇与运城市康惠同惠医药有限公司、新绛县惠达药店于 2021 年 5 月签订的《资产和业务收购协议》，山西百汇收购其拥有的门店的业务及相关资产。此次交易的收购对价为人民币 20,000,000 元，该项收购的可辨认净资产公允价值为人民币 200,000 元，确认的商誉为人民币 19,800,000 元，购买日确定为 2021 年 5 月 28 日。

本年度，本公司之子公司宁夏健康药房于 2021 年 5 月与张旖、张奕娜、赵印稳、程红艳、张北等 19 位自然人（以下简称“出让方”）签订门店转让协议，收购出让方拥有的 19 家门店的业务及相关资产。此次交易的收购对价为人民币 35,000,000 元，该项收购的可辨认净资产公允价值为人民币 372,366 元，确认的商誉为人民币 34,627,634 元，购买日确定为 2021 年 6 月 30 日。

本年度，本公司于 2021 年 8 月与湖南德旺医药有限公司签订门店转让协议，收购其拥有的 36 家门店的业务及相关资产。此次交易的收购对价为人民币 26,500,000 元，该项收购的可辨认净资产

公允价值为人民币 262,376 元，确认的商誉为人民币 26,237,624 元，购买日确定为 2021 年 8 月 22 日。

本年度，本公司之子公司安徽百姓缘于 2021 年 5 月与合肥玉永大药房连锁股份有限公司签订门店转让协议，收购其拥有的 46 家门店的业务及相关资产。此次交易的收购对价为人民币 40,534,000 元，该项收购的可辨认净资产公允价值为人民币 2,294,377 元，确认的商誉为人民币 38,239,623 元，购买日确定为 2021 年 9 月 30 日。

合并成本公允价值的确定方法、或有对价及其变动的说明：
无

大额商誉形成的主要原因：
无

其他说明：
无

(3). 被购买方于购买日可辨认资产、负债

√适用 □不适用

单位：元币种：人民币

	赤峰人川	
	购买日公允价值	购买日账面价值
资产：	257,985,492	257,985,492
货币资金	30,090,347	30,090,347
应收款项	62,729,203	62,729,203
存货	83,542,508	83,542,508
固定资产	3,320,181	3,320,181
无形资产	1,677,618	1,677,618
其他	76,625,635	76,625,635
负债：	172,785,320	172,785,320
借款	64,000,000	64,000,000
应付款项	46,443,915	46,443,915
递延所得税 负债		
其他	62,341,405	62,341,405
净资产	85,200,172	85,200,172
减：少数股 东权益		
取得的净资 产	85,200,172	85,200,172

	三秦济生堂	
	购买日公允价值	购买日账面价值
资产：	107,215,068	107,215,068
货币资金	1,489,807	1,489,807
应收款项	5,182,996	5,182,996
存货	37,308,986	37,308,986
固定资产	3,100,604	3,100,604
无形资产		
其他	60,132,675	60,132,675
负债：	78,651,068	78,651,068
借款		
应付款项	58,663,893	58,663,893
递延所得税 负债		
其他	19,987,175	19,987,175
净资产	28,564,000	28,564,000
减：少数股 东权益	13,996,360	13,996,360
取得的净资 产	14,567,640	14,567,640

可辨认资产、负债公允价值的确定方法：

本公司采用估值技术来确定被购买方的资产负债于购买日的公允价值。于资产评估日，被购买方的资产主要为应收账款、存货、固定资产和无形资产，其中应收账款根据应收金额减去预计的坏账损失确定评估值；存货以实际盘点数量及市场价格为基础确定评估值；固定资产和无形资产所采用的方法为市场法。

企业合并中承担的被购买方的或有负债：

无

其他说明：

无

(4). 购买日之前持有的股权按照公允价值重新计量产生的利得或损失

是否存在通过多次交易分步实现企业合并且在报告期内取得控制权的交易

适用 不适用

(5). 购买日或合并当期期末无法合理确定合并对价或被购买方可辨认资产、负债公允价值的相关说明

适用 不适用

(6). 其他说明

适用 不适用

2、 同一控制下企业合并

适用 不适用

3、 反向购买

适用 不适用

4、处置子公司

是否存在单次处置对子公司投资即丧失控制权的情形

√适用 □不适用

单位：元币种：人民币

子公司名称	股权处置价款	股权处置比例 (%)	股权处置方式	丧失控制权的时点	丧失控制权时点的确定依据	处置价款与处置投资对应的合并财务报表层面享有该子公司净资产份额的差额	丧失控制权之日剩余股权的比例 (%)	丧失控制权之日剩余股权的账面价值	丧失控制权之日剩余股权的公允价值	按照公允价值重新计量剩余股权产生的利得或损失	丧失控制权之日剩余股权公允价值的确定方法及主要假设	与原子公司股权投资相关的其他综合收益转入投资损益的金额
药圣堂制药	60,050,000	100	出售	2021年11月1日	丧失控制权	21,637,725	0	0	0	0	不适用	0

其他说明：

√适用 □不适用

注：本公司与上海江右医药集团有限公司于2021年10月29日签订股权转让协议，协议约定本公司以人民币6,005万元出售其持有的药圣堂制药100%股权，处置日为2021年11月1日。故自2021年11月1日起，本集团不再将药圣堂制药纳入合并范围。药圣堂制药的相关财务信息列示如下：

	2021年11月1日	2020年12月31日
	账面价值	账面价值

流动资产	20,396	50,485,396
非流动资产	38,451,524	35,460,262
流动负债	59,645	2,091,779
非流动负债	-	938,254
	38,412,275	82,915,625
按持股比例享有的净资产份额	38,412,275	82,915,625
处置对价	60,050,000	
投资收益合计	21,637,725	

	2021年1月1日至11月1日期间
营业收入	-
营业成本	-
净亏损	(4,212,034)

5、其他原因的合并范围变动

说明其他原因导致的合并范围变动（如，新设子公司、清算子公司等）及其相关情况：

√适用 □不适用

(1) 新设立子公司

于 2021 年度本集团新设立的的一级子公司为深圳百信集信息技术有限公司；新设立的的二级子公司包括丰沃达医药（广西）有限公司、张掖惠仁堂药业连锁有限责任公司、丰沃达医药（河南）有限公司、丰沃达医药（天津）有限公司、辽宁药简单科技有限公司、科右前旗百姓益丰十一药店有限公司、科右前旗百姓晟译十一药店有限公司、临洮惠仁堂药业连锁有限公司；新设立的的三级子公司包括老百姓健康药房集团（江苏）有限公司、老百姓健康药房集团（广东）有限公司、娄底市龙行世纪医药咨询有限公司、湘潭市龙行世纪医药咨询有限公司、广西龙行世纪健康管理有限公司、河南龙行世纪健康管理有限公司、邵阳市龙行世纪医药咨询有限公司、常德市龙行世纪医药咨询有限公司。

（2） 注销子公司

	注册地	业务性质	本集团合计持股比例 (%)	本集团合计享有的表决 权比例 (%)	不再成为子公司 原因
湖南快购互动科技有限公司	长沙	互联网和相关服务	60	60	注销
杭州秋涛老百姓大药房有限公司	杭州	医药零售	100	100	注销
上海锦馥便利店有限公司	上海	医药零售	100	100	注销
南方药房	武汉	医药零售	100	100	注销
南通普泽健康管理有限公司	南通	商务服务	67	67	注销
张家港市乐余春天药房有限公司	张家港	医药零售	60	60	注销

（3） 资产收购

本年度，本公司以人民币 4,000,000 元向广州新橙信息科技有限公司

公司收购其持有的银川新橙互联网医院有限公司（以下简称“银川新橙”）100%的股权。

本年度，本公司之子公司老百姓健康药房（四川）有限公司以人民币 1,000,000 元向自然人武旭飞、叶俊艳、王启明、魏黎明收购其持有的成都市泰益堂大药房连锁有限公司 100%的股权。

以上被收购单位不具备投入、加工处理过程和产出所需要的各种资源，并不构成业务，因此以上收购属于资产收购，不形成企业合并。

6、 其他

适用 不适用

九、在其他主体中的权益

1、在子公司中的权益

(1). 企业集团的构成

√适用 □不适用

子公司名称	主要经营地	注册地	业务性质	持股比例(%)		取得方式
				直接	间接	
老百姓大药房(北京)有限公司(注1)	北京	北京	药品零售	100%	-	
老百姓大药房(江苏)有限公司	南京	南京	药品零售	-	100%	
丰沃达医药物流(杭州)有限公司	杭州	杭州	药品批发	-	100%	
北京老百姓电子商务有限公司	北京	北京	电子商务	100%	-	
老百姓大药房(天津滨海新区)有限公司	天津	天津	药品零售	-	51%	
老百姓健康药房集团	长沙	长沙	医药咨询	-	58%	
中药科技	长沙	长沙	中药研发	100%	-	
嘉兴市吉吉商贸有限公司	嘉兴	嘉兴	食品及百货零售	-	100%	
湖南名裕龙行医药销售有限公司(以下简称“名裕龙行”)(注2)	长沙	长沙	药品批发	51%	-	
湖南百杏堂名医馆中医管理有限公司(“湖南百杏堂”)	长沙	长沙	中医馆	58%	-	

2021 年年度报告

湖南百杏堂名医馆中医门诊部有限公司	长沙	长沙	中医馆	-	100%	
西安百杏堂张十五堂中医诊所有限公司	西安	西安	中医馆	-	100%	
常州百杏堂人民中医门诊部有限公司	常州	常州	中医馆	-	100%	
常州百杏堂和平中医门诊部有限公司	常州	常州	中医馆	-	100%	
扬州百杏堂国医馆中医门诊部有限公司	扬州	扬州	中医馆	-	100%	
老百姓健康药房(浙江)有限公司	杭州	杭州	医药咨询	-	93%	
杭州中北桥诊所有限公司	杭州	杭州	诊所	-	100%	
宁波海曙老百姓内科诊所有限公司	宁波	宁波	诊所	-	100%	
老百姓大药房连锁(浙江)有限公司	杭州	杭州	药品零售	100%	-	
老百姓大药房连锁(陕西)有限公司	西安	西安	药品零售	100%	-	
老百姓大药房连锁(广西)有限公司	南宁	南宁	药品零售	100%	-	
老百姓大药房连锁(天津)有限公司	天津	天津	药品零售	100%	-	

2021 年年度报告

老百姓大药房连锁（湖北）有限公司	武汉	武汉	药品零售	100%	-	
老百姓大药房连锁（江西）有限公司	萍乡	萍乡	药品零售	100%	-	
老百姓大药房连锁广东有限公司	广州	广州	药品零售	100%	-	
老百姓大药房连锁河北有限公司	石家庄	石家庄	药品零售	100%	-	
老百姓大药房连锁（山东）有限公司	济南	济南	药品零售	100%	-	
老百姓大药房连锁（上海）有限公司	上海	上海	药品零售	100%	-	
老百姓大药房连锁河南有限公司	郑州	郑州	药品零售	100%	-	
丰沃达医药物流（湖南）有限公司	长沙	长沙	药品批发	100%	-	
常州万仁公司	常州	常州	药品零售	100%	-	
安徽百姓缘	合肥	合肥	药品零售	100%	-	
西安龙盛	西安	西安	药品零售	-	100%	
武功县龙盛医药有限责任公司	西安	西安	药品零售	-	100%	
西安常佳医药有限公司	西安	西安	药品零售	-	100%	
河南医药超市	郑州	郑州	药品零售	-	100%	
兰州惠仁堂	兰州	兰州	药品零售	100%	-	
扬州百信缘	扬州	扬州	药品零售	65%	-	

2021 年年度报告

江苏百佳惠	昆山	昆山	药品零售	51%	-	
通辽泽强	通辽	通辽	药品零售	51%	-	
内蒙古泽强	通辽	通辽	药品批发	-	100%	
丰沃达医药物流（江苏）有限公司	南京	南京	药品批发	100%	-	
湖南快购互动科技有限公司	长沙	长沙	电子商务	60%	-	
长沙小事情信息技术有限公司	长沙	长沙	电子商务	100%	-	
临沂仁德	临沂	临沂	药品零售	51%	-	
老百姓大药房连锁（衡阳）有限公司	衡阳	衡阳	药品零售	51%	-	
山西百汇	运城	运城	药品零售	51%	-	
昆山哪好便利连锁有限公司	昆山	昆山	食品及百货零售	-	100%	
昆山市百佳惠苏禾希望之城大药房有限公司	昆山	昆山	药品零售	-	100%	
常熟市惠百佳大药房（普通合伙）	常熟	常熟	药品零售	-	100%	
昆山百佳惠苏禾康安大药房有限公司	昆山	昆山	药品零售	-	100%	
昆山市百佳惠苏禾春秋大药房有限公司	昆山	昆山	药品零售	-	100%	
隆泰源	泰兴	泰兴	药品零售	100%	-	
南通普泽	海安	海安	药品零售	51%	-	
镇江华康	扬中	扬中	药品零售	100%	-	
药简单	长沙	长沙	医药推广	51%	-	
江苏海鹏	江阴	江阴	药品零售	55%	-	
宁夏惠仁堂药业连	吴忠	吴忠	药品零售	-	100%	

2021 年年度报告

锁有限责任公司						
常州金坛新千秋大药房有限公司	常州	常州	药品零售	-	65%	
浙江老百姓食品有限公司	杭州	杭州	食品及百货零售	-	100%	
三品堂	无锡	无锡	药品零售	55%	-	
邻加医	巢湖	巢湖	药品零售	51%	-	
丰沃达医药物流(天津)有限公司	天津	天津	药品批发	-	100%	
芜湖百姓缘大药房连锁有限公司	芜湖	芜湖	药品零售	-	85%	
成都百杏堂医院管理有限公司	成都	成都	中医馆	-	100%	
长沙市百杏堂老百姓健康药房有限公司	长沙	长沙	中医馆	-	100%	
老百姓健康药房集团(江西)连锁有限公司	赣州	赣州	医药咨询	-	51%	
湖南龙行天下医药咨询服务有限公司	长沙	长沙	医药咨询	-	100%	
老百姓健康药房集团安徽有限公司	合肥	合肥	医药咨询	-	95%	
老百姓健康药房集团连锁(贵州)有限公司	贵阳	贵阳	医药咨询	-	61%	
老百姓健康药房(天津)有限公司	天津	天津	医药咨询	-	93%	

2021 年年度报告

老百姓健康药房集团(福建)有限公司	厦门	厦门	医药咨询	-	51%	
老百姓健康药房集团(陕西)有限公司	西安	西安	医药咨询	-	91%	
宁夏健康药房	银川	银川	医药咨询	-	51%	
长沙发祥地实业有限公司	长沙	长沙	商务服务	100%	-	
老百姓健康药房集团(河南)有限公司	郑州	郑州	医药咨询	-	91%	
合肥蜀山百姓缘门诊部有限公司	合肥	合肥	诊所	-	100%	
上海锦馥便利店有限公司	上海	上海	食品及百货零售	-	100%	
天津市老百姓金麒麟医药销售有限公司	天津	天津	医药零售	-	100%	
一方百姓(天津)诊所有限公司	天津	天津	诊所	-	100%	
山西百汇药业有限公司	运城	运城	医药批发	-	100%	
重庆药简单科技有限公司	重庆	重庆	医药推广	-	67%	
湖北药简单益新科技有限公司	武汉	武汉	医药推广	-	85%	
河北药简单企业管理咨询有限公司	石家庄	石家庄	医药推广	-	100%	

2021 年年度报告

陕西药简单科技有限公司	西安	西安	医药推广	-	72%	
老百姓健康药房集团(广西)有限公司	南宁	南宁	医药咨询	-	91%	
老百姓健康药房集团(湖北)有限公司	武汉	武汉	医药咨询	-	91%	
老百姓健康管理咨询(上海)有限公司	上海	上海	医药咨询	-	93%	
兰州惠仁堂健康药房有限责任公司	兰州	兰州	医药咨询	-	95%	
老百姓健康药房集团(淮安)连锁有限公司	淮安	淮安	医药咨询	-	51%	
兰州长青	兰州	兰州	药品零售	-	100%	
宁夏老百姓惠仁堂医药有限公司	银川	银川	药品零售	-	100%	
宜兴市三品堂中医诊所有限公司	宜兴	宜兴	诊所	-	100%	
无锡市恒康堂大药房有限公司	无锡	无锡	药品零售	-	100%	
湖南百杏堂医疗管理合伙企业(有限合伙)	长沙	长沙	商务服务	-	95%	
湖南百信信息技术有限公司	长沙	长沙	信息技术咨询	100%	-	
老百姓综合门诊(天津)有限公司	天津	天津	诊所	-	100%	

2021 年年度报告

南通普泽诚信连锁大药房有限公司	南通	南通	药品零售	-	80%	
科右前旗百姓益康十一药店有限公司	兴安盟	兴安盟	药品零售	-	100%	
通辽泽强滨河乐友母婴用品有限公司	通辽	通辽	母婴用品零售	-	100%	
通辽泽强美乐佳超市有限公司	通辽	通辽	食品及百货零售	-	100%	
通辽泽强乐友母婴用品有限公司	通辽	通辽	母婴用品零售	-	100%	
乌兰浩特市百姓康源十一药店有限公司	乌兰浩特	乌兰浩特	药品零售	-	100%	
乌兰浩特市百姓十一药店有限公司	乌兰浩特	乌兰浩特	药品零售	-	100%	
乌兰浩特市百姓中源十一药店有限公司	乌兰浩特	乌兰浩特	药品零售	-	100%	
乌兰浩特市百姓盛仁十一药店有限公司	乌兰浩特	乌兰浩特	药品零售	-	100%	
乌兰浩特市百姓盛健十一医药有限公司	乌兰浩特	乌兰浩特	药品零售	-	100%	
乌兰浩特市百姓盛智十一药店有限公司	乌兰浩特	乌兰浩特	药品零售	-	100%	
乌兰浩特市百姓佳	乌兰浩特	乌兰浩特	药品零售	-	100%	

2021 年年度报告

康十一药店有限公司						
乌兰浩特市百姓盛博十一药店有限公司	乌兰浩特	乌兰浩特	药品零售	-	100%	
乌兰浩特市百姓亿方十一药店有限公司	乌兰浩特	乌兰浩特	药品零售	-	100%	
乌兰浩特市百姓盛德十一药店有限公司	乌兰浩特	乌兰浩特	药品零售	-	100%	
内蒙古厚泽商贸有限公司	通辽	通辽	食品及百货零售	-	100%	
乌兰浩特市百姓信通十一药店有限公司	乌兰浩特	乌兰浩特	药品零售	-	100%	
乌兰浩特市百姓同兴十一药店有限公司	乌兰浩特	乌兰浩特	药品零售	-	100%	
郴州林邑慢病专业药房有限公司	郴州	郴州	药品零售	-	100%	
丰沃达医药物流（安徽）有限公司	合肥	合肥	药品批发	-	100%	
郴州丰沃达大药房有限公司	郴州	郴州	药品零售	-	100%	
广西龙行世纪医药咨询有限公司	南宁	南宁	医药咨询	-	100%	
湖南龙行仟溢医药咨询有限公司	长沙	长沙	医药咨询	-	100%	

2021 年年度报告

湖南龙行世纪医药咨询有限公司	长沙	长沙	医药咨询	-	100%	
陕西龙行世纪医药咨询有限公司	西安	西安	医药咨询	-	100%	
老百姓健康药房（成都）有限公司	成都	成都	医药咨询	-	95%	
天津龙行世纪医药咨询有限公司	天津	天津	医药咨询	-	100%	
河津市仁国百汇医药有限公司	河津	河津	药品零售	-	51%	
芮城县百汇医药有限公司	芮城	芮城	药品零售	-	100%	
垣曲县百汇医药有限公司	垣曲	垣曲	药品零售	-	51%	
天津市老百姓同辉大药房有限公司	天津	天津	药品零售	-	100%	
河南药简单医药科技有限公司	郑州	郑州	医药推广	-	67%	
西安市长安区医药公司	西安	西安	药品零售	-	-	
昆山市百佳惠苏禾宁康大药房有限公司	昆山	昆山	药品零售	-	100%	
苏州市百佳惠苏禾荣寿堂大药房有限公司	苏州	苏州	药品零售	-	100%	
苏州市百佳惠苏禾十全大药	苏州	苏州	药品零售	-	100%	

2021 年年度报告

房有限公司						
镇江市华康开泰大药房有限公司	镇江	镇江	药品零售	-	100%	
镇江华康健宁药店有限公司	扬中	扬中	药品零售	-	100%	
镇江华康康仁药店有限公司	扬中	扬中	药品零售	-	100%	
运城市盐湖区百汇中银医药有限公司	运城	运城	药品零售	-	100%	
运城经济技术开发区百汇医药黄金水岸药房有限公司	运城	运城	药品零售	-	100%	
运城经济技术开发区百汇医药空港一药房有限公司	运城	运城	药品零售	-	100%	
运城经济技术开发区百汇医药禹都一药房有限公司	运城	运城	药品零售	-	100%	
运城市盐湖区百汇南环医药有限公司	运城	运城	药品零售	-	100%	
运城市盐湖区百汇钟楼医药有限公司	运城	运城	药品零售	-	100%	
运城市盐湖区百汇圣惠南医药有限公司	运城	运城	药品零售	-	100%	
运城市盐湖区百汇老东医药有限公司	运城	运城	药品零售	-	100%	

2021 年年度报告

稷山县百汇医药康复路药房有限公司	稷山	稷山	药品零售	-	100%	
稷山县百汇医药稷峰东街药房有限公司	稷山	稷山	药品零售	-	100%	
老百姓健康药房（临沂）有限公司	临沂	临沂	信息技术咨询	-	51%	
安徽百姓缘大药房高新有限公司	合肥	合肥	药品零售	-	100%	
老百姓大药房连锁（常德）有限公司	常德	常德	药品零售	100%	-	
海南老百姓医疗健康有限公司	澄迈	澄迈	医药咨询	100%	-	
吉林药简单科技有限公司	长春	长春	医药推广	-	60%	
丰沃达医药（广西）有限公司	南宁	南宁	药品批发	-	99%	
四川老百姓健康药房连锁有限公司	成都	成都	药品零售		95%	
济南歆骋企业管理有限公司	济南	济南	商务服务	100%	-	
赤峰人川	赤峰	赤峰	药品批发	-	100%	
赤峰人川医药有限公司	赤峰	赤峰	药品批发	-	100%	
银川新橙	银川	银川	信息技术咨询	100%	-	
新绛县百汇医药有限公司	运城	运城	药品零售	-	100%	
老百姓健康药房集团（广	珠海	珠海	药品零售	-	100%	

2021 年年度报告

东)有限公司						
老百姓健康药房集团(江苏)有限公司	南京	南京	药品批发	-	100%	
张掖惠仁堂药业连锁有限责任公司	张掖	张掖	药品批发	-	100%	
娄底市龙行世纪医药咨询有限公司	娄底	娄底	医药咨询	-	100%	
湘潭市龙行世纪医药咨询有限公司	湘潭	湘潭	医药咨询	-	100%	
广西龙行世纪健康管理有限公司	河池	河池	商务服务	-	100%	
丰沃达医药(河南)有限公司	郑州	郑州	药品批发	-	100%	
河南龙行世纪健康管理有限公司	漯河	漯河	商务服务	-	100%	
邵阳市龙行世纪医药咨询有限公司	邵阳	邵阳	商务服务	-	100%	
常德市龙行世纪医药咨询有限公司	常德	常德	药品零售	-	100%	
丰沃达医药(天津)有限公司	天津	天津	药品批发	-	100%	
辽宁药简单科技有限公司	盘锦	盘锦	医药推广	-	67%	
深圳百信集信息技术有限公司	深圳	深圳	信息技术咨询	100%	-	

2021 年年度报告

科右前旗百姓益丰十一药店有限公司	内蒙古	内蒙古	药品批发	-	100%	
科右前旗百姓晟译十一药店有限公司	内蒙古	内蒙古	药品批发	-	100%	
临洮惠仁堂药业连锁有限公司	定西	定西	药品批发	-	100%	
三秦济生堂	渭南	渭南	药品零售	-	51%	
老百姓健康药房集团(山西)连锁有限公司	太原	太原	医药咨询	-	51%	

在子公司的持股比例不同于表决权比例的说明：

无

持有半数或以下表决权但仍控制被投资单位、以及持有半数以上表决权但不控制被投资单位的依据：

无

对于纳入合并范围的重要的结构化主体，控制的依据：

无

确定公司是代理人还是委托人的依据：

无

其他说明：

注 1：本公司于 2021 年 12 月以现金方式向子公司老百姓大药房（北京）有限公司增资人民币 35,000,000 元。增资后，老百姓大药房（北京）有限公司的注册资本变更为人民币 37,000,000 元。

注 2：本公司于 2021 年 2 月以现金方式向子公司湖南名裕龙行医药销售有限公司增资人民币 5,100,000 元。增资后，湖南名裕龙行医药销售有限公司的注册资本变更为人民币 30,000,000 元。

(2). 重要的非全资子公司

√适用 □不适用

单位：元币种：人民币

子公司名称	少数股东持股比例	本期归属于少数股东的损益	本期向少数股东宣告分派的股利	期末少数股东权益余额
通辽泽强	49%	25,052,450	20,000,000	111,576,206
南通普泽	49%	11,408,885	22,183,999	37,478,395
名裕龙行	49%	8,840,441	3,430,000	34,842,399
		45,301,776	45,613,999	183,897,000

子公司少数股东的持股比例不同于表决权比例的说明：

□适用 √不适用

其他说明:

□适用 √不适用

(3). 重要非全资子公司的主要财务信息

√适用 □不适用

单位:元币种:人民币

子公司名称	期末余额						期初余额					
	流动资产	非流动资产	资产合计	流动负债	非流动负债	负债合计	流动资产	非流动资产	资产合计	流动负债	非流动负债	负债合计
通辽泽强	406,060,363	96,565,815	502,626,178	248,932,166	21,590,026	270,522,192	406,281,045	40,831,714	447,112,759	229,193,550	81,590	229,275,140
南通普泽	158,868,100	149,893,696	308,761,796	212,080,809	17,501,129	229,581,938	116,038,434	90,855,516	206,893,950	99,239,103	9,568,523	108,807,626
名裕龙行	212,452,630	1,049,124	213,501,754	141,633,529	18,277	141,651,806	136,947,770	1,111,773	138,059,543	87,251,310	-	87,251,310

子公司名称	本期发生额				上期发生额			
	营业收入	净利润	综合收益总额	经营活动现金流量	营业收入	净利润	综合收益总额	经营活动现金流量
通辽泽强	931,361,717	51,147,631	51,147,631	58,096,360	845,800,102	51,075,750	51,075,750	36,991,886
南通普泽	551,749,640	22,353,801	22,353,801	10,425,234	404,012,362	20,853,776	20,853,776	10,146,510
名裕龙行	749,856,445	18,041,716	18,041,716	21,147,331	575,333,273	15,352,073	15,352,073	9,770,699

其他说明：

无

(4). 使用企业集团资产和清偿企业集团债务的重大限制

适用 不适用

(5). 向纳入合并财务报表范围的结构化主体提供的财务支持或其他支持

适用 不适用

其他说明：

适用 不适用

2、 在子公司的所有者权益份额发生变化且仍控制子公司的交易

适用 不适用

(1). 在子公司所有者权益份额的变化情况的说明

适用 不适用

2021 年 7 月处置部分对湖南百杏堂的投资（占湖南百杏堂股份的 13%），但未丧失对湖南百杏堂的控制权。处置股权取得的对价为人民币 1,300,000 元，该项交易导致合并财务报表中少数股东权益减少人民币 3,797,916 元，资本公积增加人民币 5,097,916 元。

2021 年处置部分对老百姓健康药房集团、湖南百杏堂、湖南药简单的投资（分别占老百姓健康药房集团、湖南百杏堂、湖南药简单的 9%），但未丧失对老百姓健康药房集团、湖南百杏堂、湖南药简单的控制权。处置股权取得的对价分别为人民币 38,535,075 元、人民币 900,000 元、人民币 2,963,700 元，该项交易导致合并财务报表中少数股东权益合计增加人民币 7,050,649 元，资本公积合计减少人民币 7,050,649 元，详见附注十二、5。

2021 年收购部分对老百姓大药房连锁(湖北)有限公司的投资（占老百姓大药房连锁(湖北)有限公司的 39%）。收购股权支付的对价为人民币 93,380,000 元，该项交易导致合并财务报表中少数股东权益减少人民币 29,957,327 元，资本公积减少人民币 63,422,673 元。

2021 年收购部分对镇江华康的投资（占镇江华康的 35%），但未丧失对镇江华康的控制权。收购股权支付的对价为人民币 42,816,308 元，该项交易导致合并财务报表中少数股东权益减少人民币 13,095,119 元，资本公积减少人民币 29,721,189 元。

2021 年收购部分对江苏百佳惠的投资（占江苏百佳惠的 49%），但未丧失对江苏百佳惠的控制权。收购股权支付的对价为人民币 68,993,900 元，该项交易导致合并财务报表中少数股东权益减少人民币 16,125,299 元，资本公积减少人民币 52,868,601 元。

2021 年收购部分对兰州惠仁堂的投资（占兰州惠仁堂的 35%），但未丧失对兰州惠仁堂的控制权。收购股权支付的对价为人民币 239,352,000 元，该项交易导致合并财务报表中少数股东权益减少人民币 36,339,323 元，资本公积减少人民币 203,012,677 元。

2021 年收购部分对隆泰源的投资（占隆泰源的 49%）。收购股权支付的对价为人民币 104,277,400 元，该项交易导致合并财务报表中少数股东权益减少人民币 22,302,804 元，资本公积减少人民币 81,974,596 元。

(2). 交易对于少数股东权益及归属于母公司所有者权益的影响

适用 不适用

3、在合营企业或联营企业中的权益

√适用 □不适用

(1). 重要的合营企业或联营企业

□适用 √不适用

(2). 重要合营企业的主要财务信息

□适用 √不适用

(3). 重要联营企业的主要财务信息

□适用 √不适用

(4). 不重要的合营企业和联营企业的汇总财务信息

√适用 □不适用

单位：元币种：人民币

	期末余额/本期发生额	期初余额/上期发生额
合营企业：		
投资账面价值合计		
下列各项按持股比例计算的合计数		
--净利润		
--其他综合收益		
--综合收益总额		
联营企业：		
投资账面价值合计	63,318,623	63,759,166
下列各项按持股比例计算的合计数		
--净利润	470,047	(110,566)
--其他综合收益	-	-
--综合收益总额	470,047	(110,566)

其他说明

无

(5). 合营企业或联营企业向本公司转移资金的能力存在重大限制的说明

□适用 √不适用

(6). 合营企业或联营企业发生的超额亏损

□适用 √不适用

(7). 与合营企业投资相关的未确认承诺

□适用 √不适用

(8). 与合营企业或联营企业投资相关的或有负债

□适用 √不适用

4、重要的共同经营

□适用 √不适用

5、在未纳入合并财务报表范围的结构化主体中的权益

未纳入合并财务报表范围的结构化主体的相关说明：

□适用 √不适用

6、其他

□适用 √不适用

十、与金融工具相关的风险

√适用 □不适用

1. 金融工具分类

资产负债表日的各类金融工具的账面价值如下

2021年

金融资产

	以公允价值 计量且其 变动计入 当期损益 的金融资 产	以公允价值 计量且其变 动计入其他 综合收益的 金融资产	以公允价值 计量且其变 动计入其他 综合收益的 金融资产	以摊余成本 计量的金融 资产	合计
	准则要求	准则要求	指定		
货币资金	-	-	-	1,408,874,821	1,408,874,821
应收票据	-	-	-	44,856,149	44,856,149
应收账款	-	-	-	1,376,163,686	1,376,163,686
应收款项融资	-	378,858	-	-	378,858
其他应收款	-	-	-	363,387,872	363,387,872
交易性金融资产	3,000,000	-	-	-	3,000,000
一年内到期的非流动资产	-	-	-	33,127,327	33,127,327
债权投资	-	-	-	300,256,667	300,256,667
其他非流动金融资产	94,539,900	-	-	-	94,539,900
其他权益工具投资	-	-	178,824,723	-	178,824,723
长期应收款	-	-	-	63,369,600	63,369,600

2021 年年度报告

	97,539,900	378,858	178,824,723	3,590,036,122	3,866,779,603
--	------------	---------	-------------	---------------	---------------

金融负债

	以公允价值 计量且其变 动计入当期 损益的金融 负债	以摊余成本计量的金融负债	合计
	准则要求		
短期借款	-	1,616,080,175	1,616,080,175
应付票据	-	3,145,696,849	3,145,696,849
应付账款	-	1,769,245,431	1,769,245,431
其他应付款	42,398,775	601,330,200	643,728,975
一年内到期的非流动负债	-	908,953,976	908,953,976
长期借款	-	875,135,712	875,135,712
租赁负债	-	2,625,296,387	2,625,296,387
	42,398,775	11,541,738,730	11,584,137,505

八、与金融工具相关的风险（续）

1. 金融工具分类（续）

资产负债表日的各类金融工具的账面价值如下：（续）

2020年

金融资产

	以公允价值 计量且其 变动计入 当期损益 的金融资 产	以公允价值 计量且其变 动计入其他 综合收益的 金融资产	以公允价值 计量且其变 动计入其他 综合收益的 金融资产	以摊余成本 计量的金融 资产	合计
	准则要求	准则要求	指定	金融资产	
货币资金	-	-	-	1,372,221,708	1,372,221,708
应收账款	-	-	-	1,149,981,782	1,149,981,782
应收款项融资	-	17,621,353	-	-	17,621,353
其他应收款	-	-	-	80,923,914	80,923,914
交易性金融资产	25,900,000	-	-	-	25,900,000
一年内到期的非流动资产	-	-	-	31,800,075	31,800,075
债权投资	-	-	-	3,900,000	3,900,000
其他非流动金融资产	84,069,900	-	-	-	84,069,900
其他权益工具投资	-	-	65,980,000	-	65,980,000
长期应收款	-	-	-	67,256,503	67,256,503
	109,969,900	17,621,353	65,980,000	2,706,083,982	2,899,655,235

金融负债

	以摊余成本计量的金融负债
短期借款	1,158,326,445
应付票据	2,574,682,142
应付账款	1,534,168,704
其他应付款	514,966,872
一年内到期的非流动负债	28,500,000
长期借款	118,000,000
长期应付款	6,668,091
	5,935,312,254

八、与金融工具相关的风险（续）

2. 金融资产转移

已转移但未整体终止确认的金融资产

于 2021 年 12 月 31 日，本集团已背书给供应商用于结算应付账款的商业承兑汇票的账面价值为人民币 44,856,149 元（2020 年 12 月 31 日：人民币 15,348,184 元）。本集团认为，本集团保留了其几乎所有的风险和报酬，包括与其相关的违约风险，因此，继续全额确认其及与之相关的已结算应付账款。背书后，本集团不再保留使用其的权利，包括将其出售、转让或质押给其他第三方的权利。

已整体终止确认但继续涉入的已转移金融资产

于 2021 年 12 月 31 日，本集团已背书给供应商用于结算应付账款以及已贴现给银行的银行承兑汇票的账面价值为人民币 194,983,026 元（2020 年 12 月 31 日：人民币 158,112,169 元）。根据《票据法》相关规定，若承兑银行拒绝付款的，其持有人有权向本集团追索（“继续涉入”）。本集团认为，本集团已经转移了其几乎所有的风险和报酬，故终止确认其及与之相关的已结算应付账款的账面价值。继续涉入及回购的最大损失和未折现现金流量等于其账面价值。本集团认为，继续涉入公允价值并不重大。

2021 年 12 月 31 日，本集团于其转移日未确认利得或损失。本集团无因继续涉入已终止确认金融资产当年度和累计确认的收益或费用。背书在本年度大致均衡发生。

3. 金融工具风险

本集团在日常活动中面临各种金融工具的风险，主要包括信用风险、流动性风险及市场风险（包括汇率风险、利率风险和权益工具投资价格风险）。本集团的主要金融工具包括货币资金、股权投资、债权投资、借款、应收票据及应收账款、应付票据及应付账款。与这些金融工具相关的风险，以及本集团为降低这些风险所采取的风险管理策略如下所述。

信用风险

本集团仅与经认可的、信誉良好的第三方进行交易。按照本集团的政策，需对所有要求采用信用方式进行交易的客户进行信用审核。另外，本集团对应收账款余额进行持续监控，以确保本集团不致面临重大坏账风险。对于未采用相关经营单位的记账本位币结算的交易，除非本集团信用控制部门特别批准，否则本集团不提供信用交易条件。

由于货币资金、交易性金融资产、应收票据、应收款项融资、债权投资的交易对手是声誉良好并拥有较高信用评级的银行，这些金融工具信用风险较低。

本集团其他金融资产包括应收账款、长期应收款及其他应收款，这些金融资产的信用风险源自交易对手违约，最大风险敞口等于这些工具的账面金额。货币资金、债权投资、长期应收款均为第一阶段，按照 12 个月预期信用损失计提坏账准备，坏账准备金额不显著。

由于本集团仅与经认可的且信誉良好的第三方进行交易，所以无需担保物。信用风险集中按照客户/交易对手、地理区域和行业进行管理。由于本公司的应收账款风险点分布于多个合作方和多个客户，截至 2021 年 12 月 31 日，本公司应收账款的 14%（2020 年 12 月 31 日：16%）源于余额前五名客户，因此在本集团内不存在重大信用风险集中。本集团对应收账款、应收款项融资余额未持有任何担保物或其他信用增级。本集团所承受的最大信用风险敞口为资产负债表中每项金融资产的账面价值。

本集团因应收账款和其他应收款产生的信用风险敞口的量化数据，参见附注七、5 和附注七、8。

信用风险显著增加判断标准

本集团在每个资产负债表日评估相关金融工具的信用风险自初始确认后是否已显著增加。在确定信用风险自初始确认后是否显著增加时，本集团考虑在无须付出不必要的额外成本或努力即可获得合理且有依据的信息，包括基于本集团历史数据的定性和定量分析、外部信用风险评级以及前瞻性信息。本集团以单项金融工具或者具有相似信用风险特征的金融工具组合为基础，通过比较金融工具在资产负债表日发生违约的风险与在初始确认日发生违约的风险，以确定金融工具预计存续期内发生违约风险的变化情况。

当触发以下一个或多个定量、定性标准或上限指标时，本集团认为金融工具的信用风险已发生显著增加：

- (1) 定量标准主要为报告日剩余存续期违约概率较初始确认时上升超过一定比例；
- (2) 定性标准主要为债务人经营或财务情况出现重大不利变化、预警客户清单等；
- (3) 上限指标为债务人合同付款（包括本金和利息）逾期超过30天。

已发生信用减值资产的定义

为确定是否发生信用减值，本集团所采用的界定标准，与内部针对相关金融工具的信用风险管理目标保持一致，同时考虑定量、定性指标。本集团评估债务人是否发生信用减值时，主要考虑以下因素：

- (1) 发行方或债务人发生重大财务困难；
- (2) 债务人违反合同，如偿付利息或本金违约或逾期等；
- (3) 债权人出于与债务人财务困难有关的经济或合同考虑，给予债务人在任何其他情况下都不会做出的让步；
- (4) 债务人很可能破产或进行其他财务重组；
- (5) 发行方或债务人财务困难导致该金融资产的活跃市场消失；
- (6) 以大幅折扣购买或源生一项金融资产，该折扣反映了发生信用损失的事实。

金融资产发生信用减值，有可能是多个事件的共同作用所致，未必是可单独识别的事件所致。

预期信用损失计量的参数

根据信用风险是否发生显著增加以及是否已发生信用减值，本集团对不同的资产分别以12个月或整个存续期的预期信用损失计量减值准备。预期信用损失计量的关键参数包括违约概率、违约损失率和违约风险敞口。本集团考虑历史统计数据（如交易对手评级、担保方式及抵质押物类别、还款方式等）的定量分析及前瞻性信息，建立违约概率、违约损失率及违约风险敞口模型。

相关定义如下：

- (1) 违约概率是指债务人在未来12个月或在整个剩余存续期，无法履行其偿付义务的可能性。本集团的违约概率以迁徙率模型结果为基础进行调整，加入前瞻性信息，以反映当前宏观经济环境下债务人违约概率；
- (2) 违约损失率是指本集团对违约风险暴露发生损失程度作出的预期。根据交易对手的类型、追索的方式和优先级，以及担保品的不同，违约损失率也有所不同。违约损失率为违约发生时风险敞口损失的百分比，以未来12个月内或整个存续期为基准进行计算；
- (3) 违约风险敞口是指，在未来12个月或在整个剩余存续期中，在违约发生时，本集团应被偿付的金额。

信用风险显著增加的评估及预期信用损失的计算均涉及前瞻性信息。本集团通过进行历史数据分析，识别出影响各业务类型信用风险及预期信用损失的关键经济指标。

于2021年12月31日，本集团无信用风险显著增加的情况。

这些经济指标对违约概率和违约损失率的影响，对不同的业务类型有所不同。本集团在此过程中应用了专家判断，根据专家判断的结果，每季度对这些经济指标进行预测，并通过进行回归分析确定这些经济指标对违约概率和违约损失率的影响。

信用风险敞口

按照内部评级进行信用风险分级的风险敞口：

2021年

	账面余额（无担保）		账面余额（有担保）	
	未来12个月 预期信用损失	整个存续期 预期信用损失	未来12个月 预期信用损失	整个存续期 预期信用损失
货币资金	1,408,874,821	-	-	-
应收票据	44,856,149	-	-	-
应收账款	-	1,389,718,831	-	-
应收款项融资	378,858	-	-	-
其他应收款	364,679,383	10,086,450	-	-
一年内到期的非流动资产	33,127,327	-	-	-
其他流动资产	125,294,237	-	-	-
债权投资	300,256,667	-	-	-
长期应收款	63,369,600	-	-	-
其他非流动资产	110,698,316	-	-	-
	2,451,535,358	1,399,805,281	-	-

2020年

	账面余额（无担保）		账面余额（有担保）	
	未来12个月 预期信用损失	整个存续期 预期信用损失	未来12个月 预期信用损失	整个存续期 预期信用损失
货币资金	1,372,221,708	-	-	-
应收账款	-	1,159,104,878	-	-
应收款项融资	17,621,353	-	-	-
其他应收款	81,660,327	9,391,200	-	-
一年内到期的非流动资产	31,800,075	-	-	-
其他流动资产	141,748,646	-	-	-
债权投资	3,900,000	-	-	-
长期应收款	67,256,503	-	-	-
其他非流动资产	38,397,960	-	-	-
	1,754,606,572	1,168,496,078	-	-

流动性风险

本集团采用循环流动性计划工具管理资金短缺风险。该工具既考虑其金融工具的到期日，也考虑本集团运营产生的预计现金流量。

本集团的目标是运用银行借款和其他计息借款等多种融资手段以保持融资的持续性与灵活性的平衡。除长期借款的非流动部分和租赁负债外，所有借款均于一年内到期。

下表概括了金融负债按未折现的合同现金流量所作的到期期限分析：

2021年

	1年以内	1至5年	5年以上	合计
短期借款	1,622,696,750	-	-	1,622,696,750
应付票据	3,145,696,849	-	-	3,145,696,849
应付账款	1,769,245,431	-	-	1,769,245,431
其他应付款	643,728,975	-	-	643,728,975
一年内到期的非流动负债	950,919,633	-	-	950,919,633
长期借款	-	571,541,200	471,801,856	1,043,343,056
租赁负债	-	3,498,700,600	1,494,332,424	4,993,033,024
	8,132,287,638	4,070,241,800	1,966,134,280	14,168,663,718

2020年

	1年以内	1至5年	5年以上	合计
短期借款	1,167,776,384	-	-	1,167,776,384
应付票据	2,574,682,142	-	-	2,574,682,142
应付账款	1,534,168,704	-	-	1,534,168,704
其他应付款	514,966,872	-	-	514,966,872
一年内到期的非流动负债	29,036,164	-	-	29,036,164
长期借款	5,605,000	121,323,438	-	126,928,438
长期应付款	-	6,668,091	-	6,668,091
	5,826,235,266	127,991,529	-	5,954,226,795

市场风险

利率风险

本集团面临的市场利率变动的风险主要与本集团以浮动利率计息的长期负债有关。

本集团通过维持适当的固定利率债务与可变利率债务组合以管理利息成本。

下表为利率风险的敏感性分析，反映了在所有其他变量保持不变的假设下，利率发生合理、可能的变动时，将对净损益（通过对浮动利率借款的影响）和其他综合收益的税后净额产生的影响。

2021年

2021 年年度报告

	利率	净损益	其他综合收益 的税后净额	股东权益 合计
	增加/(减少)	增加/(减少)	增加/(减少)	增加/(减少)
人民币	1.00%	(12,120,601)	-	(12,120,601)
美元	1.00%	(7,266,143)	-	(7,266,143)
人民币	(1.00%)	12,120,601	-	12,120,601
美元	(1.00%)	7,266,143	-	7,266,143

汇率风险

本集团面临交易性的汇率风险。此类风险由于经营单位以其记账本位币以外的货币进行的交易。

下表为汇率风险的敏感性分析，反映了在所有其他变量保持不变的假设下，美元汇率发生合理、可能的变动时，将对净损益和其他综合收益的税后净额产生的影响。

	美元汇率 增加/(减少)	净损益 增加/(减少)	其他综合收 益 的税后净额 增加/(减少)	股东权 益合计 增加/(减少)
人民币对美元贬值	1.00%	(1,940,319)	-	(1,940,319)
人民币对美元升值	(1.00%)	1,940,319	-	1,940,319

权益工具投资风险

权益工具投资价格风险，是指权益性证券的公允价值因股票指数水平和个别证券价值的变化而降低的风险。于2021年12月31日，本集团暴露于因分类为以公允价值计量且其变动计入当期损益的权益工具投资和以公允价值计量且其变动计入其他综合收益的权益工具投资的个别权益工具投资而产生的权益工具投资价格风险之下。本集团持有的上市权益工具投资在深圳创业板上市，并在资产负债表日以市场报价计量。

以下证券交易所的、在最接近资产负债表日的交易日的收盘时的市场股票指数，以及年度内其各自的最高收盘点和最低收盘点如下：

	2021年末	2021年 最高/最低	2020年末	2020年 最高/最低
深圳—创业板指数	3,322.67	3,563.13/2,633.45	2,966.26	2,969.75/1,769.16

下表说明了，在所有其他变量保持不变的假设下，本集团的净损益和其他综合收益的税后净额对权益工具投资的公允价值的每5%的变动（以资产负债表日的账面价值为基础）的敏感性。

2021年

	权益工具投资	净损益 增加/(减少)	其他综合收益 的税后净额	股东权益 合计

2021 年年度报告

	账面价值		增加/（减少）	增加/（减少）
权益工具投资				
—以公允价值计量且其变动计入其他综合收益的权益工具投资	142,947,000	—	5,360,513 /(5,360,513)	5,360,513 /(5,360,513)
以公允价值计量的未上市权益工具投资				
—以公允价值计量且其变动计入当期损益的权益工具投资	97,539,900	3,657,746 /(3,657,746)	—	3,657,746 /(3,657,746)
—以公允价值计量且其变动计入其他综合收益的权益工具投资	35,877,723	—	1,329,890 /(1,329,890)	1,329,890 /(1,329,890)

十一、公允价值的披露

1、以公允价值计量的资产和负债的期末公允价值

√适用 □不适用

单位：元币种：人民币

项目	期末公允价值			
	第一层次公允价值计量	第二层次公允价值计量	第三层次公允价值计量	合计
一、持续的公允价值计量				
（一）交易性金融资产			3,000,000	3,000,000
1. 以公允价值计量且变动计入当期损益的金融资产			3,000,000	3,000,000
（1）债务工具投资				
（2）权益工具投资				
（3）衍生金融资产				
（4）其他			3,000,000	3,000,000
2. 指定以公允价值计量且其变动计入当期损益的金融资产				
（1）债务工具投资				
（2）权益工具投资				
（3）其他非流动金融				
（二）其他债权投资				
（三）其他权益工具投资	142,947,000		35,877,723	178,824,723
（四）投资性房地产				
1. 出租用的土地使用权				
2. 出租的建筑物				
3. 持有并准备增值后转让的土地使用权				
（五）生物资产				
1. 消耗性生物资产				
2. 生产性生物资产				

2021 年年度报告

(六) 应收账款融资		378,858	-	378,858
(七) 其他非流动金融资产			94,539,900	94,539,900
持续以公允价值计量的资产总额	142,947,000	378,858	133,417,623	276,743,481
(八) 交易性金融负债				
1. 以公允价值计量且变动计入当期损益的金融负债				
其中：发行的交易性债券				
衍生金融负债				
其他				
2. 指定为以公允价值计量且变动计入当期损益的金融负债				
(九) 其他应付款（附注十二、6）	-	-	42,398,775	42,398,775
持续以公允价值计量的负债总额	-	-	42,398,775	42,398,775
二、非持续的公允价值计量				
(一) 持有待售资产				
非持续以公允价值计量的资产总额				
非持续以公允价值计量的负债总额				

持续的第三层次公允价值计量的调节信息如下：

2021年

	年初余额	转出	当期利得或损失总额		新增	年末余额	年末持有的资产
			计入损益	计入其他综合收益			
		第三层次			第三层次		计入损益的当期未实现利得或损失的变动
交易性金融资产	3,000,000	-	-	-	-	3,000,000	-
其他非流动金融资产	84,069,900	-	10,470,000	-	-	94,539,900	10,470,000

2021 年年度报告

其他权益 工具投 资	65,980,00 0	50,980,0 00	-	20,308,1 23	569,600	35,877,72 3	-
	153,049,9 00	50,980,0 00	10,470,0 00	20,308,1 23	569,600	133,417,6 23	10,470,0 00
其他应付 款	-	-	-	-	42,398,7 75	42,398,77 5	-

2、持续和非持续第一层次公允价值计量项目市价的确定依据

适用 不适用

3、持续和非持续第二层次公允价值计量项目，采用的估值技术和重要参数的定性及定量信息

适用 不适用

4、持续和非持续第三层次公允价值计量项目，采用的估值技术和重要参数的定性及定量信息

适用 不适用

如下为第三层次公允价值计量的重要不可观察输入值概述：

	年末公允价值	估值技术	不可观察输入值	范围区间 (加权平均值)
其他应付款	42,398,775	上市公司比较法	流动性折价	2021年：35%
其他非流动金融资产	94,539,900	上市公司比较法	流动性折价	2021年：20%

其他第三层次公允价值计量的权益工具投资之公允价值基于近期交易价格确定。

5、持续的第三层次公允价值计量项目，期初与期末账面价值间的调节信息及不可观察参数敏感性分析

适用 不适用

6、持续的公允价值计量项目，本期内发生各层级之间转换的，转换的原因及确定转换时点的政策

适用 不适用

7、本期内发生的估值技术变更及变更原因

适用 不适用

8、不以公允价值计量的金融资产和金融负债的公允价值情况

适用 不适用

9、其他

适用 不适用

以公允价值披露的资产和负债

2021 年

	公允价值披露使用的输入值			
	活跃市场报价	重要可观察 输入值	重要不可观察 输入值	合计
	(第一层次)	(第二层次)	(第三层次)	
金融资产				
债权投资	-	300,256,667	-	300,256,667
长期应收款	-	63,369,600	-	63,369,600
金融负债				
长期借款	-	875,135,712	-	875,135,712

公允价值估值

管理层已经评估了货币资金、应收票据、应收账款、其他应收款、债权投资、一年内到期的非流动资产、应付票据、短期借款、应付账款、其他应付款、一年内到期的非流动负债等，因剩余期限不长，公允价值与账面价值相若。

本集团的财务部门由财务总监领导，负责制定金融工具公允价值计量的政策和程序。财务经理直接向财务总监报告。每个资产负债表日，财务部门分析金融工具价值变动，确定估值适用的主要输入值。估值须经财务经理审核批准。

金融资产和金融负债的公允价值，以在公平交易中，熟悉情况的交易双方自愿进行资产交换或者债务清偿的金额确定，而不是被迫出售或清算情况下的金额。以下方法和假设用于估计公允价值。

债权投资、长期应收款、长期借款及长期应付款等，采用未来现金流量折现法确定公允价值，以有相似合同条款、信用风险和剩余期限的其他金融工具的市场收益率作为折现率。2021年12月31日，针对长期应收款、长期借款、长期应付款等自身不履约风险评估为不重大。对于长期应收款和长期借款，公允价值与账面价值差异不重大。

上市的权益工具投资，以市场报价确定公允价值。非上市的权益工具投资、其他应付款，采用相对价值模型估计公允价值，采用的假设并非由可观察市场价格或利率支持。本集团需要就流动性折价（包括预计未来股利和处置收入）作出估计。本集团相信，以估值技术估计的公允价值及其变动，是合理的，并且亦是于资产负债表日最合适的价值。

十二、关联方及关联交易

1、本企业的母公司情况

√适用 □不适用

单位：万元币种：人民币

母公司名称	注册地	业务性质	注册资本	母公司对本企业的持股比例(%)	母公司对本企业的表决权比例(%)
医药集团	中国湖南	投资管理	人民币 10,426.26 万元	30.94%	30.94%

本企业的母公司情况的说明

无

本企业最终控制方是谢子龙和陈秀兰

其他说明：

本公司第一大股东为医药集团，实际控制人为谢子龙和陈秀兰。陈秀兰个人直接持有本公司股权比例及表决权为 1.96%。因此，医药集团及陈秀兰合计持有对本公司股权比例及表决权比例为 32.90%。

2、本企业的子公司情况

本企业子公司的情况详见附注

适用 不适用

子公司的基本情况及相关信息见附注九(1)。

3、本企业合营和联营企业情况

本企业重要的合营或联营企业详见附注

适用 不适用

本期与本公司发生关联方交易，或前期与本公司发生关联方交易形成余额的其他合营或联营企业情况如下

适用 不适用

合营或联营企业名称	与本企业关系
湖南医药集团有限公司	本公司联营企业
湖南百高药房	本公司联营企业

其他说明

适用 不适用

4、其他关联方情况

适用 不适用

其他关联方名称	其他关联方与本企业关系
湖南省明园蜂业有限公司（以下简称“明园蜂业”）	本公司董事长控制
湖南省生物药品有限责任公司（以下简称“生物药品”）（注）	本公司董事长关系密切的家庭成员控制
湖南空间折叠互联网科技有限公司（以下简称“空间折叠”）	本公司董事长关系密切的家庭成员控制
湖南一块医药科技有限公司（以下简称“一块医药”，系空间折叠全资子公司）	本公司董事长关系密切的家庭成员控制
湖南妇女儿童医院有限公司（以下简称“妇女儿童医院”）	本公司董事长控制本公司董事长控制
创新合伙人计划（以下简称“创新合伙人”）	本公司董监高控制

注：湖南省生物药品有限责任公司自 2021 年 1 月 11 日起不再为本集团的关联方。

其他说明

无

5、关联交易情况

(1). 购销商品、提供和接受劳务的关联交易

采购商品/接受劳务情况表

适用 不适用

单位：元币种：人民币

关联方	关联交易内容	本期发生额	上期发生额
湖南医药集团有限公司	采购商品	112,137,178	37,614,447
生物药品	采购商品	-	20,557,518
明园蜂业	采购商品	5,553,351	9,878,301
一块医药	采购商品	5,620,254	2,543,857
合计		123,310,783	70,594,123

出售商品/提供劳务情况表

√适用 □不适用

单位：元币种：人民币

关联方	关联交易内容	本期发生额	上期发生额
妇女儿童医院	销售商品	31,190,296	11,151,340
一块医药	销售商品	30,344,730	31,901,163
湖南医药集团有限公司	销售商品	11,136,156	-
生物药品	销售商品	-	5,695,392
湖南百高药房	销售商品	-	1,198,544
合计		72,671,182	49,946,439

购销商品、提供和接受劳务的关联交易说明

√适用 □不适用

本年度，本集团以协议价与关联方进行商品和劳务交易。

(2). 关联受托管理/承包及委托管理/出包情况

本公司受托管理/承包情况表：

□适用 √不适用

关联托管/承包情况说明

□适用 √不适用

本公司委托管理/出包情况表

□适用 √不适用

关联管理/出包情况说明

□适用 √不适用

(3). 关联租赁情况

本公司作为出租方：

√适用 □不适用

单位：元币种：人民币

承租方名称	租赁资产种类	本期确认的租赁收入	上期确认的租赁收入
医药集团	出租物业	543,617	-
一块医药	出租物业	845,166	-

本公司作为承租方：

√适用 □不适用

单位：元 币种：人民币

出租方名称	租赁资产种类	本期确认的租赁费	上期确认的租赁费
妇女儿童医院 (注1)	承租物业	180,115	68,197

关联租赁情况说明

√适用 □不适用

注 1：本集团自 2021 年 1 月 1 日起执行新租赁准则，本集团向关联方妇女儿童医院租赁房屋建筑物，对应的使用权资产和租赁负债账面价值及变动情况如下：

	使用权资产	租赁负债
2021年1月1日	694,147	696,136
折旧费用	151,443	-
利息费用	-	28,672
付款	-	166,481
2021年12月31日	542,704	558,327

(4). 关联担保情况

本公司作为担保方

□适用 √不适用

本公司作为被担保方

□适用 √不适用

关联担保情况说明

□适用 √不适用

(5). 关联方资金拆借

□适用 √不适用

(6). 关联方资产转让、债务重组情况

√适用 □不适用

单位：元 币种：人民币

关联方	关联交易内容	本期发生额	上期发生额
创新合伙人	受让老百姓三家控股创新公司各 9%股权	42,398,775	-

本年度，本集团符合资格的核心管理人员以自有资金共同出资设立有限合伙企业（以下简称“合伙企业”），由合伙企业通过与老百姓共同投资、转让、增资等方式成为公司控股创新公司（以下简称“创新公司”）的少数股东，创新公司按照合伙企业所持股权比例向其分配收益（简称“创新合伙人计划”）。

本年度，合伙企业通过支付对价人民币 42,398,775 元受让老百姓三家控股创新公司各 9%股权，成为老百姓健康药房集团、药简单、湖南百杏堂的股东，上述对价是参考标的公司于评估基准值日的股东权益评估价值确定。创新合伙人计划约定，当创新合伙人计划受让方由于各种原因无法受让有关合伙份额时，本公司需要受让/回购有关股份，因此，本公司就回购义务确认金融负债人民币 42,398,775 元。

(7). 关键管理人员报酬

√适用 □不适用

单位：元币种：人民币

项目	本期发生额	上期发生额
关键管理人员报酬	14,306,194	13,665,594

(8). 其他关联交易

□适用 √不适用

6、关联方应收应付款项

(1). 应收项目

√适用 □不适用

单位:元币种:人民币

项目名称	关联方	期末余额		期初余额	
		账面余额	坏账准备	账面余额	坏账准备
应收账款	妇女儿童医院	23,449,204	-	8,895,047	-
应收账款	一块医药	5,957,390	-	685,857	-
应收账款	生物药品	-	-	-	-
应收账款	湖南百高药房	-	-	1,344,583	-
预付款项	妇女儿童医院	-	-	93,604	-

(2). 应付项目

√适用 □不适用

单位:元币种:人民币

项目名称	关联方	期末账面余额	期初账面余额
应付票据	湖南医药集团有限公司	8,290,000	-
应付账款	湖南医药集团有限公司	38,689,328	18,276,928
应付账款	明园蜂业	12,470,431	8,197,132
应付账款	生物药品	-	733,546
应付账款	一块医药	-	15,000
预收款项	一块医药	475,406	9,080
其他应付款	创新合伙人计划	42,398,775	-
其他应付款	一块医药	462,200	-
其他应付款	湖南医药集团有限公司	308,200	-
其他应付款	空间折叠	-	255,094
一年内到期的非流动负债	妇女儿童医院	153,157	-
租赁负债	妇女儿童医院	405,170	-

7、关联方承诺

□适用 √不适用

8、其他

□适用 √不适用

十三、股份支付

1、股份支付总体情况

适用 不适用

2、以权益结算的股份支付情况

适用 不适用

3、以现金结算的股份支付情况

适用 不适用

4、股份支付的修改、终止情况

适用 不适用

5、其他

适用 不适用

	2021年	2020年
	12月31日	12月31日
年初发行在外的限制性股票	1,301,743	1,647,398
本年资本公积转增股本	-	401,349
本年解锁的限制性股票	(641,071)	(656,131)
本年失效的限制性股票（注）	(60,550)	(90,873)
年末发行在外的限制性股票	600,122	1,301,743

注：于 2021 年 12 月 31 日本集团失效的限制性股票包括已离职但尚未回购的股数为 44,050 股（2020 年 12 月 31 日：41,932 股）

	2021年	2020年
以股份支付换取的职工服务总额	(5,445,707)	17,140,900

其中，以权益结算的股份支付如下：

	2021年	2020年
以权益结算的股份支付计入资本公积的累计金额	80,022,601	86,681,321
以权益结算的股份支付确认的费用总额	32,135,299	37,581,006

于 2019 年 3 月 28 日，本公司根据 2019 年限制性股票激励计划向 207 名激励对象首次授予限制性股票 1,611,099 股，每股面值均为人民币 1 元，授予价格为 30.12 元/股。于 2019 年 9 月 30 日，老百

姓大药房向 40 名激励对象授予预留限制性股票 129,320 股，每股面值均为人民币 1 元，授予价格为 37.88 元/股。

首次授予和预留授予的限制性股票第一次解除限售期分别为自授予登记完成之日起 12 个月后的首个交易日起至授予登记完成之日起 24 个月内的最后一个交易日当日止，解除限售数量占获受限制股票数量的 40%；第二次解除限售期分别为自授予登记完成之日起 24 个月后的首个交易日起至授予登记完成之日起 36 个月内的最后一个交易日当日止，解除限售数量占获授限制股票数量的 30%；第三次解除限售期分别为自授予登记完成之日起 36 个月后的首个交易日起至授予登记完成之日起 48 个月内的最后一个交易日当日止，解除限售数量占获授限制股票数量的 30%。

权益工具的公允价值分别按照授予日企业股票的市场价格计算。首次授予的限制性股票在授予日的市场价格为 59.75 元/股，公允价值为 47,736,863 元，预留授予的限制性股票在授予日的市场价格为 75.73 元/股，公允价值为 4,894,762 元。

公司层面的业绩考核要求：

解锁期	公司层面业绩考核目标
首次/预留授予限制性股票第一次解除限售期	以 2018 年净利润为基数，2019 年净利润增长率不低于 20%
首次/预留授予限制性股票第二次解除限售期	以 2018 年净利润为基数，2020 年净利润增长率不低于 45%
首次/预留授予限制性股票第三次解除限售期	以 2018 年净利润为基数，2021 年净利润增长率不低于 70%

注：上述净利润指经审计的归属于母公司所有者的净利润（合并报表口径），并剔除本次及其他激励计划股份支付费用影响的数值作为计算依据。

公司未满足上述业绩考核目标的，所有激励对象对应当年可解除限售的限制性股票不得解除限售也不得递延至下一年解除限售，由公司统一按照不高于授予价格加上银行同期存款利息之和回购注销。

个人层面考核要求：

综合业绩达成率(K)	考核等级	个人实际可解除限售的限制性股票占本次应解除限售的限制性股票的比例
$K \geq 100\%$	合格	100%
$100\% > K \geq 90\%$	一般	按个人综合业绩达成率（K 值）执行
$90\% > K$	较差	0

若个人绩效考核满足解除限售条件，激励对象根据考核结果按照股权激励计划的相关规定对该期内可解除限售部分的限制性股票申请解除限售；若个人绩效考核未满足解除限售条件，取消该激励对象当期可解除限售的部分，由公司按不高于授予价格加上银行同期存款利息之和的价格回购注销，不得解除限售或递延至下期解除限售。

2020 年

于 2020 年，由于本公司限制性股票项下的第一次解除限售期业绩考核指标已达成，因此限制性股票可出售标的股票解锁不超过其持股总数的 40%。本集团根据解锁情况，按照解锁股票相应的账面价值结转库存股人民币 19,575,634 元、其他应付款人民币 19,575,634 元以及等待期内将资本公积中其他项结转至股本溢价人民币 19,943,659 元。

于 2020 年，由于本公司限制性股票被授予对象离职导致部分限制性股票失效，本公司回购并注销对应的限制性股票而导致库存股减少人民币 4,419,293 元、资本公积减少人民币 4,277,331 元以及对应股本减少人民币 141,962 元。

于 2020 年 12 月 31 日，公司预计被授予对象等待期内年化的离职率为 0%~5%。公司以对可行权权益工具数量的最佳估计为基础，对可行权权益工具数量进行估计，按照权益工具授予日的公允价值，将当期取得的服务计入相关费用、无形资产和资本公积。于 2020 年度，公司摊销计入费用的股权激励成本为人民币 16,608,605 元，计入无形资产的股权激励成本为人民币 532,295 元，增加资本公积人民币 17,140,900 元。

2021 年

于 2021 年，由于本公司限制性股票项下的第二次解除限售期业绩考核指标已达成，因此限制性股票可出售标的股票解锁不超过其持股总数的 30%。本集团根据解锁情况，按照解锁股票相应的账面价值结转库存股人民币 14,037,431 元、其他应付款人民币 14,037,431 元以及等待期内将资本公积中其他项结转至股本溢价人民币 13,884,773 元。

于 2021 年，由于本公司限制性股票被授予对象离职导致部分限制性股票失效，本公司回购并注销对应的限制性股票而导致库存股减少人民币 1,271,445 元、资本公积减少人民币 1,213,013 元以及对应股本减少人民币 58,432 元。

截至 2021 年 12 月 31 日，本股权激励计划未满足第三次解除销售期业绩考核指标，所有激励对象对应考核当年可解除限售的限制性股票均不得解除限售，本公司预计未来将按照不高于授予价格加上银行同期存款利息之和回购注销。于 2021 年，将以前年度确认的第三期股权激励费用人民币 9,950,910 元转回，同时本年确认第二期股权激励费用人民币 4,505,203 元，已计入“资本公积-其他资本公积”。

十四、承诺及或有事项

1、重要承诺事项

适用 不适用

资产负债表日存在的对外重要承诺、性质、金额

	2021年	2020年
已签约但未拨备		
资本承诺	4,074,909	16,513,933
投资承诺	1,586,188,434	829,310,000
	1,590,263,343	845,823,933

2、或有事项

(1). 资产负债表日存在的重要或有事项

适用 不适用

(2). 公司没有需要披露的重要或有事项，也应予以说明：

适用 不适用

3、其他

适用 不适用

十五、资产负债表日后事项

1、重要的非调整事项

适用 不适用

项目	内容	对财务状况和经营成果的影响数	无法估计影响数的原因
股票和债券的发行			
重要的对外投资	<p>本公司于 2022 年 3 月 6 日召开第四届董事会第十三次会议，审议通过了《关于公司收购湖南怀仁大健康产业发展有限公司 71.9643% 股权的议案》。公司拟以自有资金人民币 1,637,188,434 元（含贷款）收购林承雄、陈鑫萍等 14 名交易对方所持有的湖南怀仁大健康产业发展有限公司 71.9643% 的股权（以下简称“本次交易”）。本次交易完成前，老百姓持有目标公司 4.1556% 股权，本次交易完成后，本公司将持有目标公司 76.1199% 股权。</p> <p>本公司于 2022 年 3 月 6 日召开第四届董事会第十三次会议，审议通过了《关于公司终止收购河北华佗药房医药连锁有限公司 51% 股权的议案》，由于张维军、田金萍、马志荣本公司于 2022 年 3 月 6 日召开第四届董事会第十三次会议，审议通过了《关于公司终止收购河北华佗药房医药连锁有限公司 51% 股权的议案》，由于张维军、田金萍、马志荣及郭智宏（以下简称“交易对方”）未在约定的时间内完成河北华佗药房医药连锁有限公司的资产剥离与标的股权交割等合同约定</p>	-1,351,588,434	

	<p>务，公司决定解除于2021年8月24日与交易对方签署的《股权收购协议》及《〈股权收购协议〉补充协议》，终止本次收购。</p> <p>2021年8月公司根据《股权收购协议》的约定向卖方支付了本次交易的第一笔预付股权收购款人民币285,600,000元，上述预付股权收购款公司已于2022年3月15日全部收回。</p>		
重要的债务重组			
自然灾害			
外汇汇率重要变动			
重要的融资活动	<p>经中国证券监督管理委员会《关于核准老百姓大药房连锁股份有限公司非公开发行股票批复》（证监许可[2021]2294号）核准，本公司以非公开发行股票方式向特定投资者发行人民币普通股（A股），募集资金总额为人民币1,740,453,673.80元，扣除不含税发行费用人民币15,179,765.29元后，募集资金净额为人民币1,725,273,908.51元。上述募集资金已于2022年1月27日全部到位，已经中审华会计师事务所（特殊普通合伙）审验并出具了《老百姓大药房连锁股份有限公司验资报告》（CAC证验字[2022]0012号）。本公司本次非公开发行39,927,820股，公司总股本由408,673,661股增加至448,601,481股。本</p>	1,725,273,908.51	

	次发行新增股份已于2022年2月10日在中国证券登记结算有限责任公司上海分公司办理完毕股份登记手续。		
股利分配	4. 根据2022年4月28日董事会决议, 董事会提议本公司向全体股东派发现金股利, 拟以2021年度利润分配方案实施股权登记日的股本为基数, 向全体股东每10股派发现金股利人民币5元(含税), 拟派发现金红利223,978,654.50元(含税)。同时以资本公积转增股本方式向全体股东每10股转增3股, 合计拟转增股本134,387,193股(股本增加数系根据实际计算结果四舍五入所得, 最终以中国证券登记结算有限公司实际增加数量为准)。剩余未分配利润滚存至下一年度。上述提议尚待股东大会批准。	-223,978,654.50	

2、利润分配情况

适用 不适用

单位：元 币种：人民币

拟分配的利润或股利	223,978,654.50
经审议批准宣告发放的利润或股利	

根据2022年4月28日董事会决议, 董事会提议本公司以2021年度利润分配时股权登记日的总股本为基数, 向全体股东每10股派发现金股利人民币5元(含税), 同时以资本公积转增股本方式向全体股东每10股转增3股。

3、销售退回

适用 不适用

4、其他资产负债表日后事项说明

适用 不适用

十六、其他重要事项

1、前期会计差错更正

(1). 追溯重述法

适用 不适用

(2). 未来适用法

适用 不适用

2、债务重组

适用 不适用

3、资产置换

(1). 非货币性资产交换

适用 不适用

(2). 其他资产置换

适用 不适用

4、年金计划

适用 不适用

5、终止经营

适用 不适用

6、分部信息

(1). 报告分部的确定依据与会计政策

适用 不适用

出于管理目的，本集团根据产品和服务划分业务单元。由于各种业务需要不同的技术和市场战略，因此，本集团分别独立管理各个报告分部的生产经营活动，主要运用营业收入及营业成本评价其经营成果与业绩。

本集团目前有三个报告分部：零售业务、批发业务、其他分部，其中：

- 零售分部，负责从事商品零售业务
- 批发分部，负责从事商品批发业务
- 其他分部，负责从事医药制造业务及其他

本集团运用营业收入及营业成本进行定期管理分析，并未就资产和负债进行分部汇报和管理工作。

分部业绩，以报告的分部利润为基础进行评价。该指标与集团利润总额是一致的。分部利润总额为分部营业收入减去分部营业成本、税金及附加及销售费用计算所得。

经营分部间的转移定价，主要参考其采购库存商品的成本来制定。

本集团的客户较为分散，不存在单个与本集团交易额超过10%的。

(2). 报告分部的财务信息

√适用 □不适用

单位：元币种：人民币

项目	零售分部	批发分部	其他分部	未分配的 金额	分部间抵销	合计
营业收入	13,790,878, 557	8,101,647,1 02	364,874,0 09	-	6,561,735,5 21	15,695,664,1 47
其中： 对外交易收入	13,790,878, 557	1,785,420,7 62	119,364,8 28	-	-	15,695,664,1 47
分部间交易收入	-	6,316,226,3 40	245,509,1 81	-	6,561,735,5 21	-
营业成本	(9,332,544, 736)	(7,413,284, 778)	(232,976, 271)	-	(6,326,169, 091)	(10,652,636, 694)
税金及附加	(35,220,935)	(6,696,991)	(2,484,51 1)	-	-	(44,402,437)
销售费用	(3,067,670, 379)	(186,669,37 7)	(12,420,0 70)	-	-	(3,266,759,8 26)
管理费用	-	-	-	(722,987, 715)	-	(722,987,715)
财务费用	-	-	-	(185,409, 610)	-	(185,409,610)
其他	-	-	-	108,881,6 56	-	108,881,656

收益						
投资收益	-	-	-	23,472,505	-	23,472,505
信用减值损失	-	-	-	(7,985,981)	-	(7,985,981)
公允价值变动损益	-	-	-	10,470,000	-	10,470,000
资产减值损失	-	-	-	(6,501,301)	-	(6,501,301)
资产处置损益	-	-	-	4,658,673	-	4,658,673
利润总额	1,355,442,507	494,995,956	116,993,157	(769,877,849)	235,566,430	961,987,341
所得税费用	-	-	-	(175,257,179)	-	(175,257,179)
净利润	-	-	-	-	-	786,730,162

(3). 公司无报告分部的，或者不能披露各报告分部的资产总额和负债总额的，应说明原因

适用 不适用

(4). 其他说明

√适用 □不适用

产品和劳务信息

对外交易收入

	2021年	2020年
销售商品	15,268,559,291	13,595,534,764
提供服务	352,077,684	306,586,685
	15,620,636,975	13,902,121,449

地理信息

本集团的地理分部较为集中。2021 年度，100%的对外交易收入和非流动资产归属于中国大陆（2020：100%）。

7、 其他对投资者决策有影响的重要交易和事项

√适用 □不适用

作为出租人

本集团将部分自有房屋建筑物用于出租，租赁期为2年，形成经营租赁；本集团将部分租入的房屋建筑物用于出租，租赁期为1-3年，形成经营租赁。2021年本集团由于房屋及建筑物租赁产生的收入为人民币75,027,172元，参见附注七、61。房屋及建筑物列示于投资性房地产，参见附注七、20。

经营租赁

与经营租赁有关的损益列示如下：

	2021年	2020年
租赁收入	75,027,172	64,577,791

根据与承租人签订的租赁合同，不可撤销租赁的最低租赁收款额如下：

	2021年	2020年
1年以内（含1年）	45,377,989	34,179,150
1年至2年（含2年）	19,253,511	12,461,092
2年至3年（含3年）	5,625,033	4,392,759
3年以上	1,899,558	3,141,278
	72,156,091	54,174,279

作为承租人

	2021年

租赁负债利息费用	120,726,534
转租使用权资产取得的收入	70,690,666
与租赁相关的总现金流出	1,005,510,058

本集团承租的租赁资产包括经营过程中使用的房屋及建筑物，租赁期通常为1-20年。

其他租赁信息

使用权资产，参见附注七、25；租赁负债，参见附注七、47。

8、其他

□适用 √不适用

十七、母公司财务报表主要项目注释

1、应收账款

(1). 按账龄披露

√适用 □不适用

单位：元币种：人民币

账龄	期末账面余额
1 年以内	
其中：1 年以内分项	
1 年以内小计	293,871,608
1 至 2 年	7,312,615
2 至 3 年	
3 年以上	
3 至 4 年	
4 至 5 年	
5 年以上	
合计	301,184,223

(2). 按坏账计提方法分类披露

√适用 □不适用

单位：元币种：人民币

类别	期末余额					期初余额				
	账面余额		坏账准备		账面价值	账面余额		坏账准备		账面价值
	金额	比例 (%)	金额	计提比例 (%)		金额	比例 (%)	金额	计提比例 (%)	
按单项计提坏账准备										
其中：										

按组合计提坏账准备	301,184,223	100	2,495,447	0.83	298,688,776	196,719,956	100	3,069,237	1.56	193,650,719
其中:										
信用风险特征组合	301,184,223	100	2,495,447	0.83	298,688,776	196,719,956	100	3,069,237	1.56	193,650,719
合计	301,184,223	/	2,495,447	0.83	298,688,776	196,719,956	/	3,069,237	1.56	193,650,719

按单项计提坏账准备:

适用 不适用

按组合计提坏账准备:

适用 不适用

组合计提项目: 信用风险特征组合信用风险特征组合

单位: 元币种: 人民币

名称	期末余额		
	应收账款	坏账准备	计提比例 (%)
应收医保款组合	259,757,543	1,926,852	0.74
应收企业货款	9,077,489	95,445	1.05
其他	32,349,191	473,150	1.46
合计	301,184,223	2,495,447	0.83

对于应收账款, 本公司按照整个存续期预期信用损失计量信用损失准备。本公司确定应收账款预期信用损失时考虑历史的实际减值情况并考虑当前状况及未来经济状况的预测, 将应收账款分为应收医保款、应收企业货款和其他三个组合按照信用风险特征组合计提坏账准备。

如按预期信用损失一般模型计提坏账准备, 请参照其他应收款披露:

适用 不适用

(3). 坏账准备的情况

适用 不适用

单位: 元币种: 人民币

类别	期初余额	本期变动金额				期末余额
		计提	收回或转回	转销或核销	其他变动	

应收账款坏账准备	3,069,237	734,096	- 1,307,886			2,495,447
合计	3,069,237	734,096	- 1,307,886			2,495,447

其中本期坏账准备收回或转回金额重要的：

适用 不适用

(4). 本期实际核销的应收账款情况

适用 不适用

其中重要的应收账款核销情况

适用 不适用

(5). 按欠款方归集的期末余额前五名的应收账款情况

适用 不适用

单位：元币种：人民币

单位名称	期末余额	占应收账款期末余额合计数的比例(%)	坏账准备期末余额
余额前五名的应收账款合计	106,237,051	35%	424,948

其他说明

无

(6). 因金融资产转移而终止确认的应收账款

适用 不适用

(7). 转移应收账款且继续涉入形成的资产、负债金额

适用 不适用

其他说明：

适用 不适用

2、其他应收款

项目列示

适用 不适用

单位：元币种：人民币

项目	期末余额	期初余额
应收利息		
应收股利	19,743,564	8,198,830
其他应收款	2,119,293,498	1,073,558,514
合计	2,139,037,062	1,081,757,344

其他说明：

适用 不适用

应收利息**(1). 应收利息分类**

□适用 √不适用

(2). 重要逾期利息

□适用 √不适用

(3). 坏账准备计提情况

□适用 √不适用

其他说明：

□适用 √不适用

(4). 应收股利

√适用 □不适用

单位：元币种：人民币

项目(或被投资单位)	期末余额	期初余额
应收股利	19,743,564	8,198,830
合计	19,743,564	8,198,830

(5). 重要的账龄超过1年的应收股利

□适用 √不适用

(6). 坏账准备计提情况

□适用 √不适用

其他说明：

□适用 √不适用

其他应收款**(1). 按账龄披露**

√适用 □不适用

单位：元币种：人民币

账龄	期末账面余额
1年以内	
其中：1年以内分项	
1年以内小计	1,250,609,403
1至2年	330,669,432
2至3年	498,652,448
3年以上	45,012,857
3至4年	
4至5年	
5年以上	
合计	2,124,944,140

(2). 按款项性质分类情况

√适用 □不适用

单位：元币种：人民币

款项性质	期末账面余额	期初账面余额
应收子公司款项	1,822,371,681	1,065,158,970
应收第三方费用（注）	287,739,109	1,820,993
电子钱包	79,258	3,678,762
押金	1,311,704	6,530,509
代垫款项	4,917,105	3,094,464
门店备用金	1,471,088	1,398,575
员工借支	4,236,433	2,445,497
其他	2,817,762	386,242
合计	2,124,944,140	1,084,514,012

注：于 2021 年 8 月，本公司支付河北华佗医药连锁有限公司股权收购款 285,600,000 元；2022 年 3 月 6 日收购终止，相关款项已于 2022 年 3 月收回。

(3). 坏账准备计提情况

√适用 □不适用

单位：元币种：人民币

坏账准备	第一阶段	第二阶段	第三阶段	合计
	未来12个月预期信用损失	整个存续期预期信用损失(未发生信用减值)	整个存续期预期信用损失(已发生信用减值)	
2021年1月1日余额	168,426		10,787,072	10,955,498
2021年1月1日余额在本期	168,426		10,787,072	10,955,498
--转入第二阶段				
--转入第三阶段				
--转回第二阶段				
--转回第一阶段				
本期计提	859,894		695,250	1,555,144
本期转回			(5,971,717)	(5,971,717)
本期转销	(888,283)			(888,283)
本期核销				
其他变动				
2021年12月31日余额	140,037		5,510,605	5,650,642

对本期发生损失准备变动的其他应收款账面余额显著变动的情况说明：

□适用 √不适用

本期坏账准备计提金额以及评估金融工具的信用风险是否显著增加的采用依据：

□适用 √不适用

(4). 坏账准备的情况

√适用 □不适用

单位：元币种：人民币

类别	期初余额	本期变动金额	期末余额
----	------	--------	------

		计提	收回或转回	转销或核销	其他变动	
其他应收款	10,955,498	1,555,144	(5,971,717)	(888,283)		5,650,642
合计	10,955,498	1,555,144	(5,971,717)	(888,283)		5,650,642

其中本期坏账准备转回或收回金额重要的：

适用 不适用

(5). 本期实际核销的其他应收款情况

适用 不适用

(6). 按欠款方归集的期末余额前五名的其他应收款情况

适用 不适用

单位：元币种：人民币

单位名称	款项的性质	期末余额	账龄	占其他应收款期末余额合计数的比例(%)	坏账准备期末余额
老百姓大药房连锁(陕西)有限公司	控股子公司	467,808,724	两年以内及三年以上	22%	
长沙发祥地实业有限公司	控股子公司	319,996,309	三年以内	15%	
丰沃达医药物流(湖南)有限公司	控股子公司	268,039,799	一年以内	13%	
老百姓大药房连锁河南有限公司	控股子公司	186,088,186	一年以内	9%	
中药科技	控股子公司	145,645,803	两年以内	7%	
合计	/	1,387,578,821	/	66%	

(7). 涉及政府补助的应收款项

适用 不适用

(8). 因金融资产转移而终止确认的其他应收款

适用 不适用

(9). 转移其他应收款且继续涉入形成的资产、负债金额

适用 不适用

其他说明：

适用 不适用

3、长期股权投资

√适用 □不适用

单位：元币种：人民币

项目	期末余额			期初余额		
	账面余额	减值准备	账面价值	账面余额	减值准备	账面价值
对子公司投资	4,145,282,816	4,352,354	4,140,930,462	2,859,748,108	4,352,354	2,855,395,754
对联营、合营企业投资	63,318,623	-	63,318,623	63,759,166	-	63,759,166
合计	4,208,601,439	4,352,354	4,204,249,085	2,923,507,274	4,352,354	2,919,154,920

(1). 对子公司投资

√适用 □不适用

单位：元币种：人民币

被投资单位	期初余额	本期增加	本期减少	期末余额	本期计提减值准备	减值准备期末余额
老百姓大药房连锁（浙江）有限公司	52,376,383	-		52,376,383		
老百姓大药房连锁（广西）	285,444,127	-		285,444,127		

有限公司						
老百姓大药房连锁（天津）有限公司	166,915,787	-		166,915,787		
常州万仁公司	88,400,000	-		88,400,000		
药圣堂制药	102,934,900	-	102,934,900	-		
丰沃达医药物流（湖南）有限公司	90,000,000	-		90,000,000		
安徽百姓缘	278,459,205	-		278,459,205		
兰州惠仁堂	348,400,000	239,352,000		587,752,000		
扬州百信缘	130,000,000	-		130,000,000		
江苏百佳惠	66,300,000	68,993,900		135,293,900		
通辽泽强	271,370,000	-		271,370,000		
镇江华康	67,600,000	42,816,308		110,416,308		
隆泰源	67,320,000	104,277,400		171,597,400		
南通普泽	117,300,000	-		117,300,000		
邻加医	51,000,000	-		51,000,000		
江苏海鹏	79,750,000	-		79,750,000		
临沂仁德	68,340,000	-		68,340,000		

三品堂	33,000,000	-		33,000,000		
山西百汇	110,925,000	-		110,925,000		
老百姓大药房连锁(衡阳)有限公司	32,321,000	-		32,321,000		
丰沃达医药物流(江苏)有限公司	100,000,000	-		100,000,000		
中药科技	55,000,000	-		55,000,000		
湖南百信信息技术有限公司	74,537,749	-		74,537,749		
银川新橙(注1)	-	4,300,000		4,300,000		
赤峰人川(注1)	-	680,000,000		680,000,000		
海南老百姓医疗健康有限公司	-	2,000,000		2,000,000		
其他	117,701,603	246,730,000		364,431,603		(4,352,354)
合计	2,855,395,754	1,388,469,608	102,934,900	4,140,930,462		(4,352,354)

注1：本年度，本公司以人民币4,000,000元并购银川新橙，并追加投资人民币300,000元；本公司以人民币680,000,000元并购赤峰人川，详见附注八、1。本公司对子公司的增资详见附注九、1。

(2). 对联营、合营企业投资

□适用 √不适用

其他说明：

无

4、营业收入和营业成本

(1). 营业收入和营业成本情况

√适用 □不适用

单位：元币种：人民币

项目	本期发生额		上期发生额	
	收入	成本	收入	成本
主营业务	3,204,904,289	2,190,262,082	2,969,435,966	2,020,155,354
其他业务	52,851,877	15,990,780	66,244,157	16,982,441
合计	3,257,756,166	2,206,252,862	3,035,680,123	2,037,137,795

(2). 合同产生的收入的情况

√适用 □不适用

单位：元 币种：人民币

合同分类	2021 年	2020 年
商品类型		
销售商品	3,071,449,304	2,850,132,074
提供服务	153,578,219	152,454,353
按经营地区分类		
中国	3,225,027,523	3,002,586,427
合计	3,225,027,523	3,002,586,427
收入确认时间		
在某一时点确认收入	3,071,449,304	2,850,132,074
在某一时段确认收入	153,578,219	152,454,353
合计	3,225,027,523	3,002,586,427

合同产生的收入说明：

□适用 √不适用

(3). 履约义务的说明

□适用 √不适用

(4). 分摊至剩余履约义务的说明

□适用 √不适用

其他说明：

无

5、投资收益

√适用 □不适用

单位：元币种：人民币

项目	本期发生额	上期发生额
成本法核算的长期股权投资收益	279,739,714	261,086,043
权益法核算的长期股权投资收益	470,047	(110,566)
处置长期股权投资产生的投资收益	4,870,331	-
交易性金融资产在持有期间的投资收益	560,676	7,851,146
债权投资在持有期间取得的投资收益	962,500	-
其他	-281,435	3,066,516
合计	286,321,833	271,893,139

其他说明：

无

6、其他

□适用 √不适用

十八、补充资料

1、当期非经常性损益明细表

√适用 □不适用

单位：元 币种：人民币

项目	金额	说明
非流动资产处置损益	4,373,904	
越权审批或无正式批准文件的税收返还、减免		
计入当期损益的政府补助（与企业业务密切相关，按照国家统一标准定额或定量享受的政府补助除外）	79,431,009	
计入当期损益的对非金融企业收取的资金占用费	113,026	
企业取得子公司、联营企业及合营企业的投资成本小于取得投资时应享有被投资单位可辨认净资产公允价值产生的收益		
非货币性资产交换损益		
委托他人投资或管理资产的损益		
因不可抗力因素，如遭受自然灾害而计提的各项资产减值准备		
债务重组损益		
企业重组费用，如安置职工的支出、整合费用等		
交易价格显失公允的交易产生的超过公允价值部分的损益		
同一控制下企业合并产生的子公司期初至合并日的当期净损益		

与公司正常经营业务无关的或有事项产生的损益		
除同公司正常经营业务相关的有效套期保值业务外，持有交易性金融资产、衍生金融资产、交易性金融负债、衍生金融负债产生的公允价值变动损益，以及处置交易性金融资产、衍生金融资产、交易性金融负债、衍生金融负债和其他债权投资取得的投资收益	12,006,476	
单独进行减值测试的应收款项、合同资产减值准备转回		
对外委托贷款取得的损益		
采用公允价值模式进行后续计量的投资性房地产公允价值变动产生的损益		
根据税收、会计等法律、法规的要求对当期损益进行一次性调整对当期损益的影响		
受托经营取得的托管费收入		
除上述各项之外的其他营业外收入和支出	5,523,924	
其他符合非经常性损益定义的损益项目	21,637,725	
减：所得税影响额	21,367,177	
少数股东权益影响额	4,948,648	
合计	96,770,239	

对公司根据《公开发行证券的公司信息披露解释性公告第1号——非经常性损益》定义界定的非经常性损益项目，以及把《公开发行证券的公司信息披露解释性公告第1号——非经常性损益》中列举的非经常性损益项目界定为经常性损益的项目，应说明原因。

适用 不适用

单位：元 币种：人民币

项目	涉及金额	原因
小规模纳税人未达起征点免征增值税	29,450,647	与正常经营业务密切相关

2、净资产收益率及每股收益

适用 不适用

报告期利润	加权平均净资产收益率（%）	每股收益	
		基本每股收益	稀释每股收益
归属于公司普通股股东的净利润	15.72	1.64	1.64
扣除非经常性损益后归属于公司普通股股东的净利润	13.27	1.40	1.40

3、境内外会计准则下会计数据差异

适用 不适用

4、其他

适用 不适用

董事长：谢子龙

董事会批准报送日期：2022 年 4 月 28 日

修订信息

适用 不适用