

公司代码：605318

公司简称：法狮龙

法狮龙家居建材股份有限公司

2021 年年度报告

重要提示

一、本公司董事会、监事会及董事、监事、高级管理人员保证年度报告内容的真实性、准确性、完整性，不存在虚假记载、误导性陈述或重大遗漏，并承担个别和连带的法律责任。

二、公司全体董事出席董事会会议。

三、天健会计师事务所（特殊普通合伙）为本公司出具了标准无保留意见的审计报告。

四、公司负责人沈正华、主管会计工作负责人陈振华及会计机构负责人（会计主管人员）林容丽声明：保证年度报告中财务报告的真实、准确、完整。

五、董事会决议通过的本报告期利润分配预案或公积金转增股本预案

上市公司拟以实施权益分派股权登记日登记的总股本扣减公司回购专户中的股份为基数，向全体股东每10股派发现金红利3元（含税）。截至2021年12月31日，公司总股本129,171,152股，扣除公司回购专户中股份数量186,000股，以此计算合计拟派发现金红利38,695,545.60元（含税）。截至2021年12月31日，公司2021年度通过集中竞价交易方式回购股份金额为61,722,283元（不含印花税、交易佣金等相关费用），视同公司2021年度的现金分红。综上，公司2021年度现金分红金额合计占2021年归属于上市公司股东的净利润的170.86%。

如在本公告披露之日起至实施权益分派股权登记日期间，因可转债转股/回购股份/股权激励授予股份回购注销/重大资产重组股份回购注销等致使公司总股本发生变动的，公司拟维持分配总额不变，相应调整每股分配比例。如后续总股本发生变化，将另行公告具体调整情况。

本次利润分配方案尚需提交公司股东大会审议。

六、前瞻性陈述的风险声明

适用 不适用

本报告中所涉及的未来计划、发展战略等前瞻性描述不构成公司对投资者的实质承诺，敬请投资者注意投资风险。

七、是否存在被控股股东及其关联方非经营性占用资金情况

否

八、是否存在违反规定决策程序对外提供担保的情况

否

九、是否存在半数以上董事无法保证公司所披露年度报告的真实性、准确性和完整性

否

十、重大风险提示

公司已在本报告中详细描述可能存在的相关风险，敬请查阅第三节“管理层讨论与分析”中关于公司未来发展可能面临的风险因素等内容。

十一、其他

适用 不适用

目录

第一节	释义.....	4
第二节	公司简介和主要财务指标.....	5
第三节	管理层讨论与分析.....	9
第四节	公司治理.....	27
第五节	环境与社会责任.....	43
第六节	重要事项.....	44
第七节	股份变动及股东情况.....	58
第八节	优先股相关情况.....	65
第九节	债券相关情况.....	65
第十节	财务报告.....	66

备查文件目录	载有法定代表人、主管会计工作负责人、会计机构负责人签名并盖章的会计报表。
	载有会计师事务所盖章、注册会计师签名并盖章的审计报告原件。
	报告期内，在中国证监会指定报纸上公开披露过的所有公司文件的正本及公告的原稿。
	法定代表人签字和公司盖章的本次年报全文和摘要。

第一节 释义

一、 释义

在本报告书中，除非文义另有所指，下列词语具有如下含义：

常用词语释义		
法狮龙、公司、本公司	指	法狮龙家居建材股份有限公司
法狮龙控股	指	法狮龙投资控股有限公司，系法狮龙股份控股股东
丽尚建材	指	浙江丽尚建材科技有限公司，系法狮龙股份全资子公司
广洋启鸣	指	杭州广洋启鸣股权投资合伙企业（有限合伙），系法狮龙股份股东
德清兔宝宝	指	德清兔宝宝金鼎资产管理合伙企业（有限合伙），系法狮龙股份股东
宁波金泮	指	宁波梅山保税港区金泮鼎盈投资管理中心（有限合伙），系法狮龙股份股东
成套公司	指	海盐成套日用品有限公司，系法狮龙股份实际控制人控制的其他企业，2018年3月26日由海盐县成套装饰有限公司更名而来
武原供销社	指	海盐县武原供销社有限责任公司，系法狮龙股份实际控制人控制的其他企业
国家税务总局	指	中华人民共和国国家税务总局
《公司法》	指	《中华人民共和国公司法》
《上市规则》	指	《上海证券交易所股票上市规则》
《证券法》	指	《中华人民共和国证券法》
《公司章程》	指	本公司现行公司章程
中国证监会	指	中国证券监督管理委员会
上交所	指	上海证券交易所
A 股	指	本次公开发行的每股面值人民币 1.00 元的人民币普通股
本次发行	指	发行人本次向社会公众公开发行 32,292,788 股人民币普通股
报告期末	指	2021 年 12 月 31 日
元、万元	指	人民币元、人民币万元
报告期，本报告期	指	2021 年 1 月 1 日-2021 年 12 月 31 日
集成吊顶	指	建筑物室内的顶部装修，通过布设基板设置隔层，实现遮掩梁柱、管线，兼具隔热、隔音及装饰效果，同时为照明、换气、取暖等电器提供支撑平台

基础模块	指	具有装饰及遮挡功能的模数化吊顶板
功能模块	指	具有采暖、通风或照明等功能，依据基础模块规格进行模块化处理制成的集成吊顶模块
辅助模块	指	龙骨、角线、龙骨吊挂件、紧固件等配件
集成墙面	指	由装饰面层、基材、功能材料及配件集成的、在工厂预制并现场装配式安装的集装饰与功能为一体的墙面用材料

第二节 公司简介和主要财务指标

一、 公司信息

公司的中文名称	法狮龙家居建材股份有限公司
公司的中文简称	法狮龙
公司的外文名称	Fsilon Furnishing And Construction Materials Corporation
公司的外文名称缩写	Fsilon
公司的法定代表人	沈正华

二、 联系人和联系方式

	董事会秘书	证券事务代表
姓名	蔡凌云	范哲昀
联系地址	浙江省海盐县武原街道武原大道5888号	浙江省海盐县武原街道武原大道5888号
电话	0573-89051928	0573-89051928
传真	0573-86151038	0573-86151038
电子信箱	investors@fsilon.com	investors@fsilon.com

三、 基本情况简介

公司注册地址	浙江省嘉兴市海盐县武原街道武原大道5888号
公司注册地址的历史变更情况	无
公司办公地址	浙江省嘉兴市海盐县武原街道武原大道5888号
公司办公地址的邮政编码	314300
公司网址	www.fsilon.com
电子信箱	investors@fsilon.com

四、 信息披露及备置地点

公司披露年度报告的媒体名称及网址	中国证券报（www.cs.com.cn）、上海证券报（www.cnstock.com）、证券日报（www.zqrb.cn）、证券时报（www.stcn.com）
公司披露年度报告的证券交易所网址	上海证券交易所网站（www.sse.com.cn）
公司年度报告备置地点	公司证券事务部

五、 公司股票简况

公司股票简况				
股票种类	股票上市交易所	股票简称	股票代码	变更前股票简称
A股	上海证券交易所	法狮龙	605318	不适用

六、 其他相关资料

公司聘请的会计师事务所（境内）	名称	天健会计师事务所（特殊普通合伙）
	办公地址	杭州市江干区钱江路1366号华润大厦B座
	签字会计师姓名	沃巍勇、刘芳
报告期内履行持续督导职责的保荐机构	名称	中德证券有限责任公司
	办公地址	北京市朝阳区建国路81号华贸中心1号写字楼22层
	签字的保荐代表人姓名	王颖、申丽娜
	持续督导的期间	2020年8月3日至2022年12月31日

七、 近三年主要会计数据和财务指标

(一) 主要会计数据

单位：元 币种：人民币

主要会计数据	2021年	2020年	本期比上年同期增减(%)	2019年
营业收入	663,115,631.65	448,148,002.13	47.97	480,008,871.27
归属于上市公司股东的净利润	58,772,441.05	64,193,711.08	-8.45	84,671,524.86
归属于上市公司股东的扣除非经常性损益的净利润	56,368,479.54	57,624,726.07	-2.18	73,557,862.01
经营活动产生的现金流量净额	84,313,914.55	123,920,360.48	-31.96	103,509,695.10
	2021年末	2020年末	本期末比上年同期末增减(%)	2019年末
归属于上市公司股东的净资产	808,618,260.26	850,319,447.81	-4.90	422,779,221.48
总资产	1,252,237,243.49	1,120,948,095.20	11.71	607,010,225.80

(二) 主要财务指标

主要财务指标	2021年	2020年	本期比上年同期增减(%)	2019年
基本每股收益（元/股）	0.46	0.60	-23.33	0.87
稀释每股收益（元/股）	0.46	0.60	-23.33	0.87

扣除非经常性损益后的基本每股收益（元/股）	0.44	0.54	-18.52	0.76
加权平均净资产收益率（%）	6.83	11.14	减少4.31个百分点	22.26
扣除非经常性损益后的加权平均净资产收益率（%）	6.55	10.00	减少3.45个百分点	19.33

报告期末公司前三年主要会计数据和财务指标的说明

适用 不适用

营业收入：同比增加 47.97%，主要是报告期内公司加大市场开拓与营销投入力度等导致销售规模增长所致。

经营活动产生的现金流量净额：同比减少 31.96%，主要是经营费用增加所致。

加权平均净资产收益率：主要因员工持股计划，公司回购部分股份，净资产增加所致。

八、 境内外会计准则下会计数据差异

(一) 同时按照国际会计准则与按中国会计准则披露的财务报告中净利润和归属于上市公司股东的净资产差异情况

适用 不适用

(二) 同时按照境外会计准则与按中国会计准则披露的财务报告中净利润和归属于上市公司股东的净资产差异情况

适用 不适用

(三) 境内外会计准则差异的说明：

适用 不适用

九、 2021 年分季度主要财务数据

单位：元 币种：人民币

	第一季度 (1-3 月份)	第二季度 (4-6 月份)	第三季度 (7-9 月份)	第四季度 (10-12 月份)
营业收入	70,407,149.09	167,299,668.93	199,469,300.49	225,939,513.14
归属于上市公司股东的净利润	10,147,125.53	18,204,288.29	12,025,779.02	18,395,248.21
归属于上市公司股东的扣除非经常性损益后的净利润	9,860,830.37	17,466,921.33	11,413,918.25	17,626,809.59
经营活动产生的现金流量净额	-103,191,643.72	118,949,508.44	-8,102,076.29	76,658,126.12

季度数据与已披露定期报告数据差异说明

适用 不适用

十、 非经常性损益项目和金额

适用 不适用

单位：元 币种：人民币

非经常性损益项目	2021 年金 额	附注 (如适	2020 年 金额	2019 年金 额
----------	--------------	-----------	--------------	--------------

		用)		
非流动资产处置损益	-4,890,328.04		-5,790.51	-93,850.09
越权审批, 或无正式批准文件, 或偶发性的税收返还、减免			598,881.15	328,771.30
计入当期损益的政府补助, 但与公司正常经营业务密切相关, 符合国家政策规定、按照一定标准定额或定量持续享受的政府补助除外	2,912,102.83		6,105,828.21	9,874,861.45
计入当期损益的对非金融企业收取的资金占用费				
企业取得子公司、联营企业及合营企业的投资成本小于取得投资时应享有被投资单位可辨认净资产公允价值产生的收益				
非货币性资产交换损益				
委托他人投资或管理资产的损益				
因不可抗力因素, 如遭受自然灾害而计提的各项资产减值准备				
债务重组损益				
企业重组费用, 如安置职工的支出、整合费用等				
交易价格显失公允的交易产生的超过公允价值部分的损益				
同一控制下企业合并产生的子公司期初至合并日的当期净损益				
与公司正常经营业务无关的或有事项产生的损益				
除同公司正常经营业务相关的有效套期保值业务外, 持有交易性金融资产、衍生金融资产、交易性金融负债、衍生金融负债产生的公允价值变动损益, 以及处置交易性金融资产、衍生金融资产、交易性金融负债、衍生金融负债和其他债权投资取得的投资收益	5,181,436.26		1,339,671.95	3,150,067.58
单独进行减值测试的应收款项、合同资产减值准备转回				
对外委托贷款取得的损益				
采用公允价值模式进行后续计量的投资性房地产公允价值变动产生的损益				
根据税收、会计等法律、法规的要求对当期损益进行一次性调整对当期损益的影响				

受托经营取得的托管费收入				
除上述各项之外的其他营业外收入和支出	-375,021.04		-318,573.18	-183,234.88
其他符合非经常性损益定义的损益项目				
减：所得税影响额	424,228.50			
少数股东权益影响额(税后)			1,151,032.61	1,962,952.51
合计	2,403,961.51		6,568,985.01	11,113,662.85

将《公开发行证券的公司信息披露解释性公告第1号——非经常性损益》中列举的非经常性损益项目界定为经常性损益项目的情况说明

适用 不适用

十一、 采用公允价值计量的项目

适用 不适用

单位：元 币种：人民币

项目名称	期初余额	期末余额	当期变动	对当期利润的影响金额
交易性金融资产	60,000,000.00	61,631,100.00	1,631,100.00	1,631,100.00
合计	60,000,000.00	61,631,100.00	1,631,100.00	1,631,100.00

十二、 其他

适用 不适用

第三节 管理层讨论与分析

一、经营情况讨论与分析

2021 年度，公司按照既定的战略发展目标，专注主业经营；公司积极应对新冠肺炎疫情及上游原材料价格上涨带来的经营环境压力，围绕公司发展战略和生产经营目标，通过不断开拓市场布局、优化绩效管理、强化全面预算管理、提高研发创新能力、严格计划管控，把握市场机遇，不断获得客户认可，实现公司经营业绩的增长。公司积极推进募投项目建设，减缓产能压力；公司加大营销辐射区域，发挥规模优势，继续强化核心竞争力；公司通过内部培训增强团队凝聚力，提升综合服务能力；同时公司通过优化公司内部组织架构，保持公司内部各职能部门处于稳定、有序、高效的运转。

二、报告期内公司所处行业情况

（一）行业分类

公司所处行业为集成吊顶行业。根据中国证监会发布的《上市公司行业分类指引（2012 年修订）》（证监会公告〔2012〕31 号）标准，集成吊顶行业属于制造业（分类代码：C）下的其他制造业（分类代码：C41）的细分子行业。

（二）行业基本情况

目前国内集成吊顶行业发展已步入顶墙集成时代，顶墙集成是由集成吊顶延伸的家装新模式，其适用装修的范围更为广泛，产品线拓展至客厅、卧室、书房的吊顶和墙面，并出现了集成墙面产品。与内墙装饰所常用的瓷砖、墙纸、涂料等传统装饰材料相比，集成墙面产品具有防水防潮、吸音降噪、效果时尚、质感丰富以及防火、耐污、耐老化等诸多优点。随着人们对生活品质追求的提升，对居住环境舒适、个性化要求的加强，以及对家装便利性等要求的提高，消费者对顶墙集成产品的需求日益增强。

随着集成吊顶行业的发展，装饰空间已从厨卫延伸到客厅、卧室、书房、餐厅等居室；特别是顶墙集成的推出，集成吊顶企业的产品线从吊顶拓展至墙面，顶墙一体化满足了消费者在设计、环保、工期等方面的需求。此外，集成吊顶已从住宅市场向工装市场拓展，包括酒店、写字楼、医院、商场等。随着适用场景的扩大以及产品线的延伸，集成吊顶企业所处市场规模也将进一步扩大。

（三）行业周期性、区域性和季节性特征

（1）行业周期性

集成吊顶与顶墙集成主要应用于住宅装修领域，而住宅装修市场与房地产市场存在密切关联，因此集成吊顶行业本身受房地产市场波动的影响，房地产行业存在一定的周期性特征，因此从长期看，集成吊顶行业也存在一定的周期性。另一方面，集成吊顶行业正全方位替代传统吊顶市场，且顶墙集成业务的潜在市场空间巨大，其市场需求迅速膨胀，这将在一定程度上减少该行业的周期性风险。同时，因居民可支配收入水平提高和消费升级引起的存量房二次装修市场的稳步增长，进一步降低了该行业的周期性风险。

（2）行业区域性

我国的集成吊顶行业形成了两大产业基地，一个集中在以浙江嘉兴为中心的长三角地区，另一个集中在以广州、佛山为中心的珠三角地区，两大区域相应的配套设施齐备，供应商资源丰富，物流体系发达。这两大区域占据了集成吊顶行业的大部分市场份额，具备明显的区域性特征。

（3）行业季节性

集成吊顶行业的季节性是因为家庭装饰行业具有特有的季节性状况。总体而言，上半年业务量相对较少，其中一季度受冬季寒冷气候因素以及春节的影响是全行业的最淡季；每年国庆节至春节前是国内家装的高峰时段，因此每年的三、四季度销售量相对更高，行业呈现出一定的季节性特征。

（四）公司所处行业地位

公司作为业内较早从事集成吊顶、集成墙面产品研发、生产和销售的企业，始终注重产品功能研发、设计和安全性等方面的投入。公司是中国建筑装饰装修材料协会常务理事单位、中国建筑装饰装修材料协会天花吊顶材料分会常务副会长单位。

三、报告期内公司从事的业务情况

报告期内公司所从事的主要业务、经营模式及行业情况说明

1、主营业务


公司主要从事集成吊顶、集成墙面等产品的研发、生产和销售，产品主要应用于建筑室内装修、装饰。自从设立以来，主营业务未发生重大变化。

公司主要产品如下：


吊顶电器（暖空调）



背景墙产品



集成吊顶（客厅、卧室）



集成吊顶厨房



阳台系统



工装产品

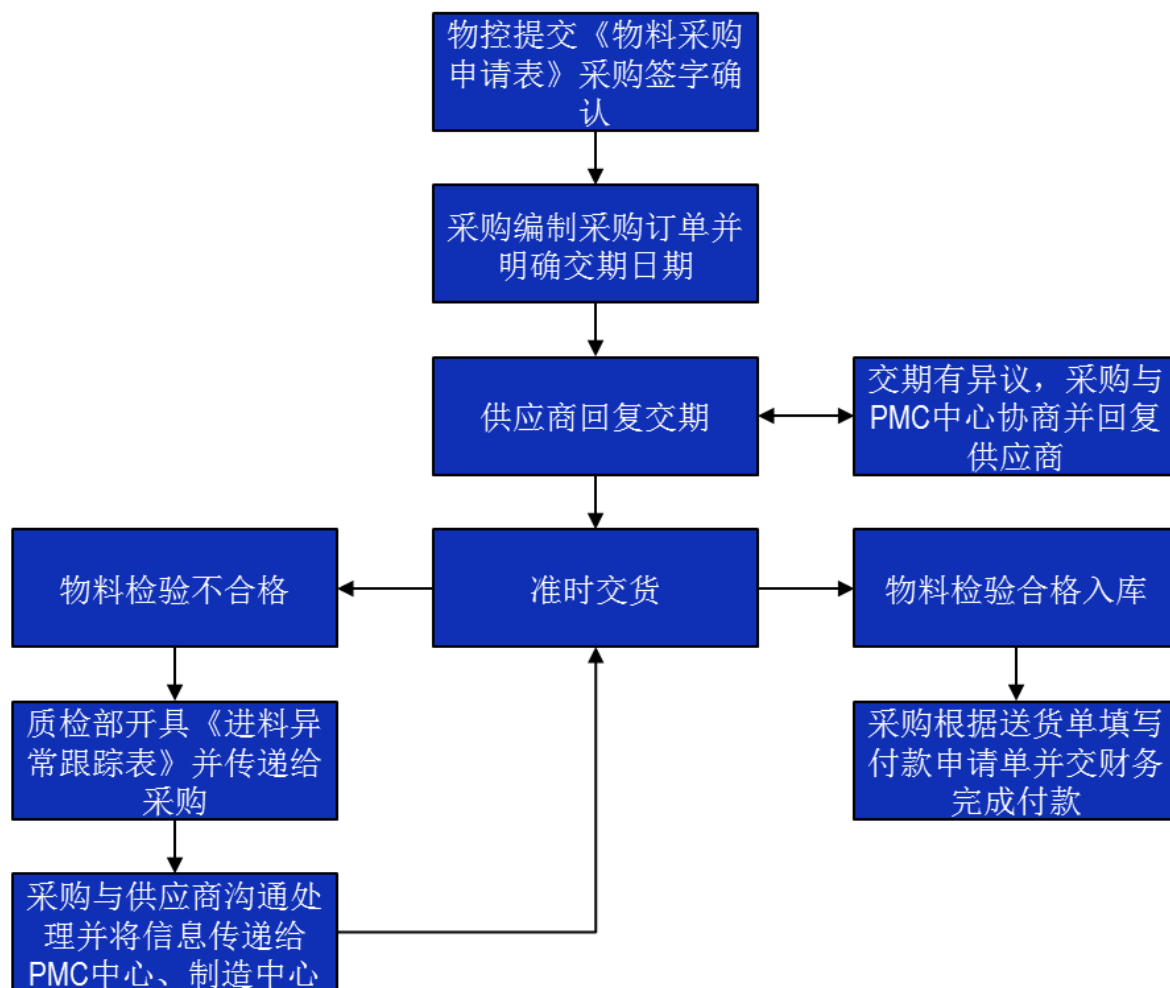


2、经营模式

公司拥有独立完整的采购、研发、生产和销售体系。目前公司采用“以销定产”的经营模式，市场营销中心提报下月营销活动、销售预测等信息给 PMC 中心，PMC 中心根据历史销售数据、库存数据、营销活动、销售预测信息等，制定生产计划；PMC 中心根据生产计划核算所需物料明细，结合现有物料库存、采购在途物料编制物料需求计划；采购部门及生产部门执行相应采购及生产任务。

采购模式

公司 PMC 中心负责制定生产物料需求计划，编制《物料采购申请表》申购生产所需物料，送达至集中采购中心；集中采购中心根据审批后的申请表，编制《采购订单/合同》，编制时注明采购单号/合同号、物料信息、交期要求等相关采购信息，采购员将采购下单信息更新至《采购管制表》；供应商按照采购订单要求，按时按量将物料送至公司；PMC 中心通知检验员进行物料验收作业；检验员按照物料进料检验标准进行物料检验作业；采购员将前日回料信息更新至《采购管制表》；采购员每月定期对上月采购物料进行采购信息核对，由采购主任审核后，报于财务中心；财务中心与供应商对账后，依据对账单进行月结结算。公司采购作业的流程如下图所示：



生产模式

报告期内，公司采取自主生产为主、外协生产为辅的生产模式。

(1) 自主生产模式

生产部门根据 PMC 中心下达的每日生产计划组织生产，车间负责人将确认无误的计划单交由车间发货员，发货员在收到计划单后安排好需要生产产品的配件数量，并及时在领料单上填写详细数据；车间领料员至发货员处领取产品配件，确认配件规格、数量等无误后当场在领料单上签字出库，并交由各生产车间开始执行生产作业；生产作业单完工后由质检员检验，检验合格后交由仓库接收入库，并生成产成品入库单。

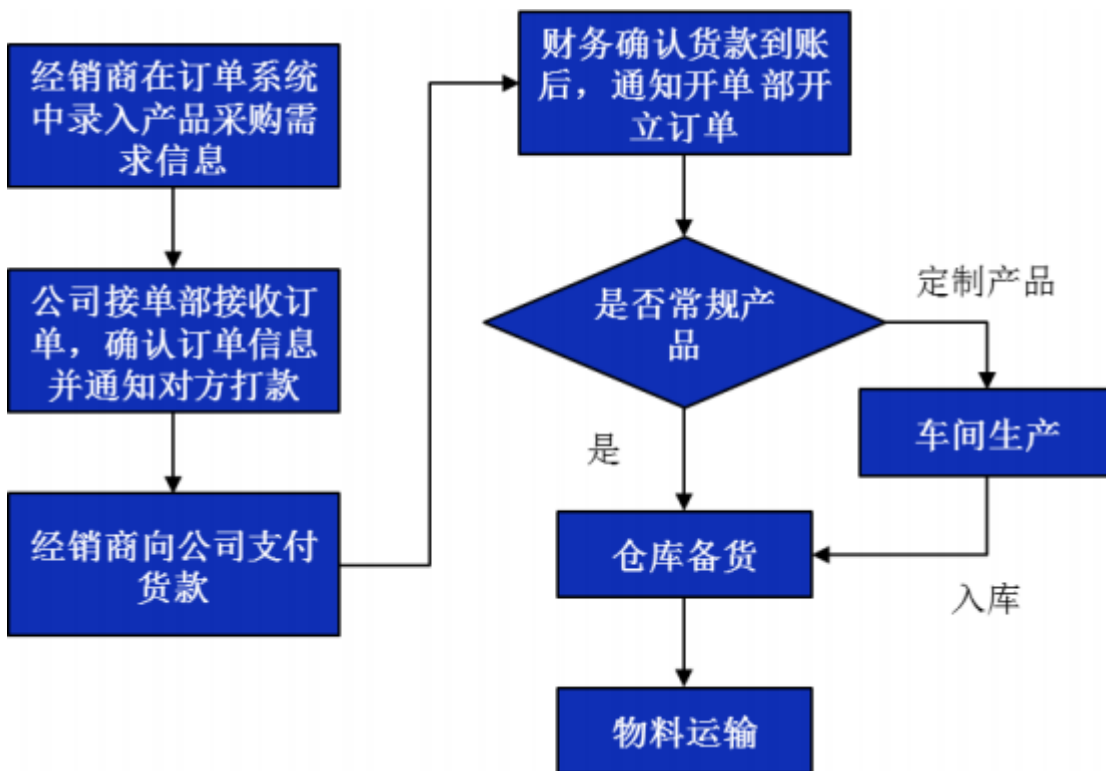
(2) 外协生产模式

报告期内公司外协生产主要包括 OEM 生产和委托加工两种模式。公司采用 OEM 方式生产部分型号的集成吊顶产品、部分木塑墙面产品以及宣传礼品等；公司对部分产品中的非关键工序采用委托加工方式生产，主要为基础模块及功能模块外框的表面处理等工序。公司对外协供应商纳入供应商日常管理。在选择外协供应商之前，需进行实地考察并获取样品，并对产品进行严格的质量检验。公司与主要外协供应商建立了长期合作，每年签订框架协议，协议中对产品价格、质量标准、交货期限、结算方式、知识产权保护、质保期等方面均做了明确约定。公司外协供应商均具备相应的生产资质：电器供应商具备产品 3C 证书，表面处理供应商具备印刷许可证等资质。

3、销售模式

公司的主要销售模式为经销商模式。经销商模式是指公司与经销商每年签订年度经销商协议，由经销商自建专卖店面向消费者，经销商根据消费者的需求，为消费者设计集成吊顶装修方案，与消费者达成意向后，经销商以买断方式向公司进货，并由经销商负责安装服务。公司对专卖店的选址、装修及经营进行监督并提供指导、培训服务。

经销商模式下的销售流程如下：



四、报告期内核心竞争力分析

√适用 □不适用

1、竞争优势

(1) 品牌优势

经过长期经营，“FSILON 法狮龙”品牌已成为集成吊顶行业的知名品牌，在消费者中有较高的知名度和美誉度，品牌优势已成为公司的核心优势之一。公司产品款式新颖，产品系列丰富，

可以覆盖中高端不同偏好消费者的需求。“FSILON 法狮龙”品牌在消费者中拥有较高口碑，入选“杭州 2022 年亚运会官方吊顶供应商”是行业唯一入选的品牌。曾荣获“品牌中国金谱奖集成吊顶行业领袖品牌”、“浙江名牌产品”、“浙江省著名商标”、“中国集成吊顶行业十大领军品牌”、“中国装配式内装示范企业”“浙江省省级工业设计中心”等多项荣誉。

（2）营销网络优势

经销商网络建设是集成吊顶企业生存发展的重要环节，主要体现在经销商网络的覆盖面和下沉程度、销售终端提供的配套服务、厂商与经销商合作的层次三个方面。经销商网络的覆盖面和下沉程度决定了集成吊顶产品能挖掘的市场资源的大小。市场需求的深刻变化正在使集成吊顶产品的整体装饰效果成为消费者考虑的核心因素之一，销售终端能否提供系统性优质的售前引导、体验、设计服务，对消费者最终选择集成吊顶产品的作用越来越大。截至 2021 年 12 月 31 日，公司在全国拥有 1503 家经销商，形成了覆盖全国一、二线大型城市、三线地级城市以及部分四线县级城市的销售网络格局。

（3）设计研发优势

公司 2013 年被浙江省科学技术厅认定为高新技术企业，并于 2016 年 11 月、2020 年 1 月连续通过复审。公司通过不断的技术创新和研发，在集成吊顶、集成墙面产品生产设计方面形成多项核心技术。公司设立有专门的研发技术中心，下设模块、二级顶研发开发部、产品标准化及试样部、墙面研发部、电器研发部、晾衣架、灯具研发部、电子研发部，负责公司现有产品的工艺改进和新产品的研发工作。与此同时，公司配备专业的设计师团队，负责室内设计和 3D 设计。设计部根据消费者需求设计了各种风格精美的集成吊顶全屋装修 3D 效果图 VR 效果图，为全国范围内的经销商提供了有力支撑。

（4）在三四线城市布局的优势

随着三四线城市居民收入的快速增长，与一二线城市居民收入差距逐渐缩小，三四线城市的消费者进行消费和消费升级的意愿将进一步提高。三四线城市居民购置商品房所需资金占其收入比例相对一二线城市较小，其有更强的经济实力进行房屋装修。此外，三四线城市的居民自造住房、拆迁、搬迁比例较高，受房地产政策调控影响较小，这些都为包括集成吊顶在内的家庭装饰行业带来了巨大的市场机会。本公司顺应市场积极布局三四线城市营销网络。截至 2021 年 12 月 31 日，公司在三四线城市的经销商数量已达到 1,256 家。

报告期内，公司经销商网络的覆盖广度以及向三四线城市尤其是四线城市的下沉程度，增强了公司抵御房地产调控风险的能力，对公司的经营产生了积极的影响。

（5）资金实力充足，资本市场融资渠道通畅

公司已成功进入资本市场，融资渠道通畅，且已经募集部分资金。该资金和融资平台进一步支持公司完善销售渠道、提升研发能力、扩充产能、吸引优秀人才，增强综合竞争力、巩固行业领先优势。另外，集成墙面产品作为新兴产品，市场潜力巨大，公司大量的研发投入和广告宣传

投入使得该产品在激烈的市场竞争中脱颖而出，渡过了市场培育期，公司持续的资金支持和良好的资本市场融资渠道将极大地推进公司的快速发展。

五、报告期内主要经营情况

报告期内，公司实现营业总收入 663,115,631.65 元，同比增长 47.97%；实现归属于上市公司股东的净利润 58,772,441.05 元，同比下降 8.45%。

(一) 主营业务分析

1. 利润表及现金流量表相关科目变动分析表

单位：元 币种：人民币

科目	本期数	上年同期数	变动比例(%)
营业收入	663,115,631.65	448,148,002.13	47.97
营业成本	480,193,278.49	309,288,106.91	55.26
销售费用	61,697,314.00	28,264,359.67	118.29
管理费用	37,834,482.74	29,821,182.99	26.87
财务费用	-14,391,586.47	-8,228,381.09	不适用
研发费用	26,558,382.63	18,036,278.62	47.25
经营活动产生的现金流量净额	84,313,914.55	123,920,360.48	-31.96
投资活动产生的现金流量净额	103,125,204.86	-444,341,239.33	不适用
筹资活动产生的现金流量净额	-52,033,367.64	359,991,542.38	-114.45
期末现金及现金等价物余额	438,392,867.14	302,987,115.37	44.69

营业收入变动原因说明：同比增加 47.97%，主要是报告期内公司加大市场开拓与营销投入力度等导致销售规模增长所致；

营业成本变动原因说明：同比增加 55.26%，主要是上游原材料涨价所致；

销售费用变动原因说明：同比增加 118.29%，主要是公司在原有经销团队的基础上，扩大了经销及服务团队；

财务费用变动原因说明：主要是利息收入增加所致；

研发费用变动原因说明：同比增加 47.25%，主要是公司加大了研发新品投入所致；

经营活动产生的现金流量净额变动原因说明：同比减少 31.96%，主要是经营费用增加所致。

投资活动产生的现金流量净额变动原因说明：主要是购买理财支出与定期理财到期回款所致。

筹资活动产生的现金流量净额变动原因说明：同比减少 114.45%，主要是股东分红所致。

期末现金及现金等价物余额变动原因说明：同比增加 44.69%，主要是营业收入、收款同比增加所

致。

本期公司业务类型、利润构成或利润来源发生重大变动的详细说明
适用 不适用

2. 收入和成本分析

适用 不适用

公司以内部组织结构、管理要求、内部报告制度等为依据确定报告分部，以业务分部为基础确定报告分部。分别对吊顶业务、墙面业务及其他业务等的经营业绩进行考核。

(1). 主营业务分行业、分产品、分地区、分销售模式情况

单位:元 币种:人民币

主营业务分行业情况						
分行业	营业收入	营业成本	毛利率 (%)	营业收入比上年增减 (%)	营业成本比上年增减 (%)	毛利率比上年增减 (%)
建筑装饰和其他建筑行业	653,841,354.73	471,880,253.80	27.83	46.84	53.61	减少 3.18 个百分点
主营业务分产品情况						
分产品	营业收入	营业成本	毛利率 (%)	营业收入比上年增减 (%)	营业成本比上年增减 (%)	毛利率比上年增减 (%)
集成吊顶	557,914,264.14	399,467,116.84	28.40	55.95	60.08	减少 1.85 个百分点
集成墙面	69,051,811.80	54,058,582.92	21.71	3.13	20.51	减少 11.29 个百分点
主营业务分地区情况						
分地区	营业收入	营业成本	毛利率 (%)	营业收入比上年增减 (%)	营业成本比上年增减 (%)	毛利率比上年增减 (%)
国内	653,841,354.73	471,880,253.80	27.83	46.84	53.61	减少 3.18 个百分点

主营业务分行业、分产品、分地区情况的说明
 无

(2). 产销量情况分析表

适用 不适用

主要产品	单位	生产量	销售量	库存量	生产量比上年增减 (%)	销售量比上年增减 (%)	库存量比上年增减 (%)
模块	万片	2,539.00	2,589.39	37.48	28.78	16.41	-57.35
电器	万件	47.31	42.88	9.08	-6.04	-25.06	95.27
墙面	万片	54.58	54.12	3.93	17.12	25.48	13.26

产销量情况说明
无

(3). 重大采购合同、重大销售合同的履行情况

适用 不适用

(4). 成本分析表

单位：元

分行业情况							
分行业	成本构成项目	本期金额	本期占总成本比例 (%)	上年同期金额	上年同期占总成本比例 (%)	本期金额较上年同期变动比例 (%)	情况说明
建筑装饰和其他建筑行业	直接材料	436,140,326.95	92.40	284,298,983.48	92.55	53.41	主要是产量增加所致
建筑装饰和其他建筑行业	直接人工	19,494,150.98	4.13	13,608,260.37	4.43	43.25	主要是人员增加所致
建筑装饰和其他建筑行业	制造费用	16,378,862.92	3.47	9,276,963.04	3.02	76.55	主要是产量增加所致
分产品情况							
分产品	成本构成项目	本期金额	本期占总成本比例 (%)	上年同期金额	上年同期占总成本比例 (%)	本期金额较上年同期变动比例 (%)	情况说明
集成吊顶	直接材料	340,189,555.02	92.57	241,654,502.89	92.12	40.78	主要是产量增加所致
集成吊顶	直接人工	15,010,496.25	4.08	12,250,613.64	4.67	22.53	主要是人员增加所致
集成吊顶	制造费用	12,284,147.19	3.35	8,420,657.34	3.21	45.88	主要是产

							量增加所致
集成墙面	直接材料	95,950,771.93	91.79	41,184,527.36	91.81	132.98	主要是产量增加所致
集成墙面	直接人工	4,483,654.73	4.29	2,162,176.47	4.82	107.37	主要是人员增加所致
集成墙面	制造费用	4,094,715.73	3.92	1,511,729.19	3.37	170.86	主要是产量增加所致

成本分析其他情况说明

无

(5). 报告期主要子公司股权变动导致合并范围变化

适用 不适用

(6). 公司报告期内业务、产品或服务发生重大变化或调整有关情况

适用 不适用

(7). 主要销售客户及主要供应商情况

A. 公司主要销售客户情况

前五名客户销售额 2,211.81 万元，占年度销售总额 3.34%；其中前五名客户销售额中关联方销售额 0 万元，占年度销售总额 0 %。

报告期内向单个客户的销售比例超过总额的 50%、前 5 名客户中存在新增客户的或严重依赖于少数客户的情形

适用 不适用

B. 公司主要供应商情况

前五名供应商采购额 4,029 万元，占年度采购总额 33.33%；其中前五名供应商采购额中关联方采购额 0 万元，占年度采购总额 0%。

报告期内向单个供应商的采购比例超过总额的 50%、前 5 名供应商中存在新增供应商的或严重依赖于少数供应商的情形

适用 不适用

其他说明

在报告期内本公司应收帐款风险点分布于多个合作方和多个客户，不存在重大的信用集中风险。

3. 费用

√适用 □不适用

单位：元

费用项目	2021 年	2020 年	同比增减 (%)
销售费用	61,697,314.00	28,264,359.67	118.29
管理费用	37,834,482.74	29,821,182.99	26.87
研发费用	26,558,382.63	18,036,278.62	47.25
财务费用	-14,391,586.47	-8,228,381.09	74.90

4. 研发投入**(1). 研发投入情况表**

√适用 □不适用

单位：元

本期费用化研发投入	26,558,382.63
本期资本化研发投入	0
研发投入合计	26,558,382.63
研发投入总额占营业收入比例 (%)	4.01
研发投入资本化的比重 (%)	0

(2). 研发人员情况表

√适用 □不适用

公司研发人员的数量	105
研发人员数量占公司总人数的比例 (%)	12.8
研发人员学历结构	
学历结构类别	学历结构人数
博士研究生	0
硕士研究生	0
本科	11
专科	29
高中及以下	65
研发人员年龄结构	
年龄结构类别	年龄结构人数
30 岁以下 (不含 30 岁)	25
30-40 岁 (含 30 岁, 不含 40 岁)	41
40-50 岁 (含 40 岁, 不含 50 岁)	28
50-60 岁 (含 50 岁, 不含 60 岁)	11
60 岁及以上	0

(3). 情况说明

□适用 √不适用

(4). 研发人员构成发生重大变化的原因及对公司未来发展的影响

□适用 √不适用

5. 现金流

√适用 □不适用

单位：元

项目	2021 年	2020 年	同比增减 (%)
经营活动产生的现金流量净额	84,313,914.55	123,920,360.48	-31.96
投资活动产生的现金流量净额	103,125,204.86	-444,341,239.33	不适用
筹资活动产生的现金流量净额	-52,033,367.64	359,991,542.38	不适用

(二) 非主营业务导致利润重大变化的说明

适用 不适用

(三) 资产、负债情况分析

适用 不适用

1. 资产及负债状况

单位：元

项目名称	本期期末数	本期期末数占总资产的比例 (%)	上期期末数	上期期末数占总资产的比例 (%)	本期期末金额较上期期末变动比例 (%)	情况说明
应收账款	57,780,824.15	4.61	38,321,542.92	3.42	50.78	主要系销售额增加所致
存货	115,825,831.64	9.25	79,852,059.55	7.12	45.05	主要系销售额增加所致
固定资产	229,015,271.47	18.29	176,572,415.71	15.75	29.70	主要是厂房收,在建工程转固定资产
在建工程	8,724,009.16	0.70	40,873,425.52	3.65	-78.66	主要是在建工程转固定资产
短期借款	89,481,952.16	7.15	100,000.00	0.01	89,381.95	主要银行

						借 款 增 加 所 致
应付票据	150,657,487.60	12.03	72,306,407.09	6.45	107.94	主要系公司本期部分供应商结算方式以承兑汇票结算增加所致
应付职工薪酬	15,930,969.84	1.27	7,812,572.50	0.70	103.91	主要生产加大,人员增加

其他说明

无

2. 境外资产情况

适用 不适用

3. 截至报告期末主要资产受限情况

适用 不适用

单位：元

项目	期末账面价值	受限原因
货币资金	257,653,653.82	保函保证金、质押和其他支取受限的定期存款本息
固定资产	52,651,083.02	抵押担保
无形资产	12,391,745.51	抵押担保
合计	322,696,482.35	

4. 其他说明

适用 不适用

(四) 行业经营性信息分析

适用 不适用

(五) 投资状况分析**对外股权投资总体分析**

□适用 √不适用

1. 重大的股权投资

□适用 √不适用

2. 重大的非股权投资

□适用 √不适用

3. 以公允价值计量的金融资产

√适用 □不适用

交易性金融资产中理财产品投资在活跃市场中没有报价且其公允价值不能可靠计量，以成本作为其公允价值的最佳估计。

单位：元

项 目	期末数	期初数
分类为以公允价值计量且其变动计入当期损益的金融资产	61,631,100.00	60,000,000.00
其中：银行理财产品	61,631,100.00	60,000,000.00
合 计	61,631,100.00	60,000,000.00

4. 报告期内重大资产重组整合的具体进展情况

□适用 √不适用

(六) 重大资产和股权出售

□适用 √不适用

(七) 主要控股参股公司分析

√适用 □不适用

单位：万元 币种：人民币

序号	公司名称	注册资本	总资产	净资产	净利润
1	浙江丽尚建材科技有限公司	3,000.00	4,914.32	3,724.80	-499.65

(八) 公司控制的结构化主体情况

□适用 √不适用

六、公司关于公司未来发展的讨论与分析**(一) 行业格局和趋势**

√适用 □不适用

详细内容参见本年报第三节“管理层讨论与分析”之“报告期内公司所处行业情况”

(二) 公司发展战略

√适用 □不适用

公司将会秉承“极致健康、极致安全、极致应用”的产品研发和品牌服务理念，通过自身的顶墙系统化技术创新能力，整合优质的供应链资源，使法狮龙成为中国优秀的装配式顶墙系统化解决方案的集成服务商。最终实现美家美户，美好中国的企业使命。

未来装配式内装将逐步成为公司在家装零售领域和工装工程领域的核心竞争力。法狮龙将致力于为客户提供高效、环保、高颜的装配式内装服务。

在家装零售领域方面：全面试水一二线城市的局改和翻新业务；强化具备传统优势的三四线城市高端顶墙整装业务；扩大多渠道零售业务布局：形成以高端零售为核心，批发分销网点为辐射，家装公司服务为助力的线下零售体系；形成以电商直播业务引流为推手的线上零售体系。逐步打通线上线下新零售业务版图。

在工装工程领域方面：除继续以精装地产为纽带，政府公建项目为发力点的业务模式，增加其在公司层面的销售比例和利润比例。全面开展以装配式精装交付为课题的系统研发，并与全国TOP20 房企开展研发合作。着力布局装配式办公系统、装配式商业/公共空间业务。使其成为公司新的业务增长点。

在内部信息化治理方面：提升公司前、中、后端与客户交互流程的效率为目的，实现前端高效的数字化营销、中台高效的数据处理、后台高效的产供销一体化。使营销方式先进性进一步提升、员工管理通畅性进一步提升、产品品质及生命周期管理进一步提升、库存周转效率进一步提升、降本增效能力进一步提升。一切围绕提升客户满意度为核心价值观。

在公司的企业文化方面：全新升级了公司的愿景、使命、价值观，以全新升级的企业文化凝聚全体法狮龙人的智慧，以员工股权激励形成公司利益、激励者利益的高度融合，共同为法狮龙的可持续高速、高质发展共同奋斗。

(三) 经营计划

√适用 □不适用

1. 提升数字化运营能力

数字化升级成为共识。目前公司正处于从信息化向数字化的转型阶段，未来将实现智能化。

我们要以信息化为基础，打通主价值链流程，持续发挥数据决策的价值，并探索智能化的应用场景。依据公司系统构建的数字化转型蓝图，建立健全自有信息化平台体系，打通各平台软件互联互通；建立数据支撑平台，通过数据的挖掘和分析，让客户订单数据和员工行为数据产生价值，为经营和决策提供数据支撑。

2. 打造产品力优势

满足客户需求、完善品类扩充、匹配渠道拓展，公司计划打造产品力优势，旨在提升产品品质、功能、价格等方面的竞争力。所谓产品力，即产品对目标消费者的吸引力，具有正向价值的产品通过渠道得以表现并能满足消费者的欲望和需求。使之产生购买欲的能力。产品力是设计能力和营销力的底层支撑，是构建终端服务力的关键组成部分。基于满足客户需求的产品力的作用则会越来越明显，公司致力于打造有竞争力的产品，解决客户痛点、满足需求。

3. 强化成本优势

以“客户满意的产品、敏捷的应变反应、市场最优的成本”为目标，打造具备成本优势的供应链。通过提效控费，聚焦品类，推动结构化降本；通过供应结构调整，培养深度合作供应商；内部划小经营单元，激活组织；以敏捷反应，促进品质服务提升；强化产销协同与信息化贯通，全面推行精益理念。通过探索物流新模式、优化生产流程、与合作供应商紧密战略合作及互动等措施，调整供应结构，降低损耗，提高效能，实现结构化降本，打造成本优势，强化企业竞争力。

4. 人才及文化建设

人才和文化是夯实企业发展的基石，是公司商业成功与持续发展的关键驱动因素。让渗透的企业文化起到引领作用，让健全的人才梯队解决人才供给；公司正处于系统成长期，干部成长需要领先于业务增长，以此引领业务发展。通过战训结合的方式提升综合能力，构建年轻化、知识化的后备人才池。在意识层面和行为层面都成为合格的法狮龙人，通过文化引领，激发企业活力。将推出一系列激活人才的措施，如反思机制、优化选拔流程等，我们将不断完善绩效体制。并鼓励干部团队加强自我管理和自我驱动，凝聚力量，奋斗前行。

(四) 可能面对的风险

√适用 不适用

1、行业竞争加剧的风险

公司所在的集成吊顶行业属于小品类细分行业，与传统天花吊顶行业相比，集成吊顶尤其是集成墙面，更能满足当代年轻消费群体时尚化和个性化的需求，是家居行业的重要利润增长点。在这一趋势下，集成吊顶企业纷纷拓展品类，从吊顶、墙面、晾衣架单品进入全屋领域，行业渗透度提高，导致市场竞争加剧。虽然公司是国内集成吊顶行业领先企业，在品牌管理、营销网络、设计研发等方面具备较强的竞争优势，但市场竞争的加剧可能导致行业平均利润率的下滑，从而对公司的生产经营带来不利影响。在此情况下，品牌和设计优势成为提升公司产品知名度和竞争力的重要手段。通过“品促结合”“品销一体”的品牌营销推广模式，数字媒体内容传播的发展方向，公司以塑造年轻化、时尚化的法狮龙品牌为传播核心，提高公司的品牌和知名度。

2、房地产行业政策不确定性带来的风险

房地产政策方面，中央坚持“房住不炒”基调不变，保持宏观政策的连续性、稳定性、可持续性；地方政府灵活因城施策、精准调控，房地产长效机制继续加速建立，房地产金融审慎管理制度不断完善。调控方向和市场承受能力还难以确定，行业政策仍充满不确定性。集成吊顶行业的发展与房地产行业的发展具有一定的相关性，而房地产行业政策的不确定性对集成吊顶行业会产生一定的影响。为减少房地产行业周期对业务的影响，公司大力推进大宗业务品牌化运营，加大开发战略客户和优质代理商，并丰富全渠道的产品品类提升客单值。

3、原材料价格波动的风险

报告期内，公司产品生产所需的原材料主要包括铝材板材、电器元器件及五金配件等。公司直接材料价格对公司主营业务成本的影响较大。报告期内公司主要原材料采购价格有所波动，但若未来原材料采购价格发生较大波动，可能对公司经营产生不利影响。公司采购的原材料主要由采购中心负责统一采购。采购中心根据公司的生产计划，保证生产所需并留有一定的安全库存，安排实际采购品种与采购量。在采购管理方面，公司制定了完善的供应商管理体系，对供应商选择、采购流程等各方面做出严格规定，对于重要原材料，需要经过实地评估和样品评估程序，经评估合格后，方可纳入合格供应商名录。公司与主要供应商建立了长期良好的合作关系，以确保原材料的质量稳定、及时供应和成本控制。通过制定详细的采购规定，完善采购流程，能尽可能地降低原材料价格波动带来的风险。

(五)其他

适用 不适用

七、公司因不适用准则规定或国家秘密、商业秘密等特殊原因，未按准则披露的情况和原因说明

适用 不适用

第四节 公司治理

一、 公司治理相关情况说明

适用 不适用

报告期内，公司严格按照《公司法》、《证券法》、中国证监会有关法律法规和《上海证券交易所股票上市规则》的要求，不断完善公司法人治理结构、建立现代企业制度、规范公司运作，切实维护全体股东的利益。公司在所有重大事项上均已建立了健全的、合理的内部控制制度，并能顺利贯彻执行，保证了公司经营管理的正常开展。公司当前的治理状况主要表现为：

(1) 股东与股东大会

公司股东按照《公司章程》《上市公司股东大会规则》的规定按其所持股份享有平等地位，并承担相应义务。公司治理结构能够保证所有股东，特别是中小股东享有平等地位，确保股东合法行使权益，保证了股东对公司重大事项的知情权、参与权、表决权。报告期内公司组织召开 3 次股东大会，股东大会的召集、召开程序、出席股东大会的人员资格及股东大会的表决程序均符合法律法规的要求。

(2) 公司与控股股东

公司具有独立的业务经营能力及完备的运营体系，在业务、人员、资产、机构、财务上均独立于控股股东，公司董事会、监事会和内部机构根据其议事规则或公司制度独立运作。公司控股股东能严格规范自己的行为，通过股东大会依法行使其权利并承担义务。

(3) 董事与董事会

公司严格按照《公司法》及《公司章程》规定的选聘程序选举董事，公司董事会人数和人员构成符合法律法规的要求。公司全体董事严格按照《公司法》及《证券法》等规定和要求，遵守

董事行为规范，提高规范运作水平，发挥各自的专业特长，积极履行职责。所有董事严格遵循公司《董事会议事规则》的有关审议规定，审慎决策，切实保护公司和股东利益。公司独立董事认真履行职责，严格按照《独立董事工作制度》等的规定，认真审议各项议案，客观地发表自己的看法及观点，认真发挥独立董事作用。

公司董事会下设的审计委员会、战略委员会、薪酬与考核委员会、提名委员会四个专门委员会，认真执行公司《审计委员会工作规则》《提名委员会工作规则》《薪酬与考核委员会工作规则》《战略委员会工作规则》为董事会的决策提供科学和专业的意见。报告期内，公司共召开董事会会议共计 9 次，董事会各委员会会议共计 9 次，切实发挥董事会在制定公司战略、研究经营计划、加强资本管理、强化风险管控和推进集团化经营等方面的决策作用。

(4) 监事与监事会

公司监事会人数及人员构成符合法律法规和《公司章程》的规定。公司监事会按照《公司法》、《证券法》及其他相关法律法规、《公司章程》、《监事会议事规则》的规定，报告期内，公司共召开监事会会议共计 7 次，对公司财务工作、公司董事及高级管理人员的工作、公司重大生产经营决策等重大事项实施了有效监督，充分发挥了监事会的监督作用。

(5) 关于信息披露与透明度

公司董事会秘书负责投资者关系管理和日常信息披露工作，接待股东的来访和咨询。报告期内，公司按照《上海证券交易所股票上市规则》以及《公司章程》等规定，依法履行信息披露义务，确保信息披露真实、及时、准确、完整。《上海证券报》、《中国证券报》、《证券时报》和《证券日报》和上海证券交易所网站（www.sse.com.cn）为公司信息披露报纸和网站，公司严格按照有关法律法规和《信息披露管理制度》的规定，真实、准确、及时地披露信息，并确保所有股东有公平的机会获取信息。

未来，公司将严格按照《公司法》、《证券法》、中国证监会和上海证券交易所的相关规定以及《公司章程》的要求，落实各项内控制度的实施，以进一步规范公司运作，提高公司治理水平。

公司治理与法律、行政法规和中国证监会关于上市公司治理的规定是否存在重大差异；如有重大差异，应当说明原因

适用 不适用

二、公司控股股东、实际控制人在保证公司资产、人员、财务、机构、业务等方面独立性的具体措施，以及影响公司独立性而采取的解决方案、工作进度及后续工作计划

适用 不适用

控股股东、实际控制人及其控制的其他单位从事与公司相同或者相近业务的情况，以及同业竞争或者同业竞争情况发生较大变化对公司的影响、已采取的解决措施、解决进展以及后续解决计划

适用 不适用

三、 股东大会情况简介

会议届次	召开日期	决议刊登的指定网站的查询索引	决议刊登的披露日期	会议决议
2020 年年度股东大会	2021/06/18	上海证券交易所网站 (www.sse.com.cn) 及指定媒体披露的公告	2021/6/19	详见《2020 年年度股东大会决议公告》(公告编号:2021-018)
2021 年第一次临时股东大会	2021/09/22	上海证券交易所网站 (www.sse.com.cn) 及指定媒体披露的公告	2021/9/23	详见《2021 年第一次临时股东大会决议公告》(公告编号:2021-040)
2021 年第二次临时股东大会	2021/12/28	上海证券交易所网站 (www.sse.com.cn) 及指定媒体披露的公告	2021/12/29	详见《2021 年第二次临时股东大会决议公告》(公告编号:2021-057)

表决权恢复的优先股股东请求召开临时股东大会

适用 不适用

股东大会情况说明

适用 不适用

相关股东大会的召集和召开程序、召集人资格、出席会议人员资格、表决程序等均符合《公司法》、《上市公司股东大会规则》等法律法规及《公司章程》的规定，会议决议合法有效。

四、 董事、监事和高级管理人员的情况

(一) 现任及报告期内离任董事、监事和高级管理人员持股变动及报酬情况

√适用 □不适用

单位：股

姓名	职务(注)	性别	年龄	任期起始日期	任期终止日期	年初持股数	年末持股数	年度内股份增减变动量	增减变动原因	报告期内从公司获得的税前报酬总额(万元)	是否在公司关联方获取报酬
沈正华	董事长、总经理	男	51	2018/6/19	2024/6/17	11,520,000	11,520,000	0	不适用	65	否
王雪娟	董事	女	50	2018/6/19	2024/6/17	4,500,000	4,500,000	0	不适用	70	否
陆周良	董事、副总经理	男	39	2018/6/19	2024/6/17	0	0	0	不适用	79	否
沈中海	董事、副总经理	男	37	2018/6/19	2024/6/17	0	0	0	不适用	79	否
石桂峰	独立董事(已离任)	男	47	2018/6/19	2021/6/18	0	0	0	不适用	3	否
蒋荃	独立董事	男	62	2018/6/19	2024/6/17	0	0	0	不适用	5	否
冯震远	独立董事	男	57	2018/6/19	2024/6/17	0	0	0	不适用	5	否
潘晓翔	监事会主席	男	53	2018/6/19	2024/6/17	0	0	0	不适用	27	否
蔡凌云	监事(已离任)	男	34	2018/6/19	2021/7/15	0	0	0	不适用	0	否
严良丰	监事	男	44	2018/6/19	2024/6/17	0	0	0	不适用	22	否
朱金桃	副总经理	男	53	2018/6/19	2021/6/18	0	0	0	不适用	26	否
	2021/9/22			2024/6/17							
王勤峰	财务负责人(已离任)、董	男	39	2018/6/19	2021/4/29	0	0	0	不适用	8	否

	事会秘书 (已离任)										
蔡凌云	董事会秘书, 副总经理	男	34	2021/10/29	2024/6/17	0	0	0	不适用	35	否
陈振华	财务负责人	男	39	2021/6/23	2024/6/17	0	0	0	不适用	27	否
匡正三	常务副总经理	男	38	2021/10/29	2024/6/17	0	0	0	不适用	60	否
朱利祥	独立董事	男	56	2021/6/19	2024/6/17	0	0	0	不适用	3	否
朱凯	副总经理	男	33	2021/6/23	2024/6/17	0	0	0	不适用	34	否
合计	/	/	/	/	/	16,020,000	16,020,000	0	/	548	/

姓名	主要工作经历
沈正华	1995年至2007年任职于海盐县武原镇华盛商场, 2005年创办法狮龙集成吊顶厂, 2007年至2018年5月担任法狮龙执行董事兼经理。2013年9月至今任丽尚建材执行董事及经理。2017年10月至2019年7月, 任春风驿站执行董事及经理。2016年9月至2018年3月任法狮龙控股执行董事及经理, 2018年3月至今任法狮龙控股监事, 鲑鱼软件、武原供销社及成套公司监事, 2018年6月至今任法狮龙董事长、总经理。
王雪娟	1995年至2007年任职于海盐县武原镇华盛商场, 2007年8月至2015年1月任法狮龙有限财务主管, 2015年1月至2018年5月任法狮龙有限监事。2016年9月至2018年3月任法狮龙控股监事, 2018年3月至今任法狮龙控股执行董事及经理, 鲑鱼软件执行董事, 武原供销社、成套公司执行董事及经理, 2018年6月至今任法狮龙董事。
陆周良	2007年6月至2018年5月在法狮龙有限先后担任设计师、设计部主管、行政部主管、总经理助理, 2018年6月至今任公司董事、副总经理。
沈中海	2005年6月至2008年9月在浙江银燕生化集团有限责任公司啤酒厂担任设计师, 2008年10月至2018年5月在法狮龙有限先后担任设计师、市场部主管, 2018年6月至今任公司董事、副总经理, 并兼任丽尚建材总经理助理。
石桂峰(已离任)	2005年10月至今就职于上海交通大学安泰经济与管理学院会计系副教授, 2018年6月至2021年6月18日任法狮龙独立董事。现兼任苏州天沃科技股份有限公司(002564)、海宁中国家纺城股份有限公司、上海穗杉实业股份有限公司和宁波长阳科技股份有限公司的独立董事。
蒋荃	中国国籍, 1960年9月出生, 无境外永久居留权, 硕士研究生学历, 教授级高级工程师, 享受国务院特殊津贴专家。1984年至2002年任职于中国建筑材料科学研究总院, 2002年至今就职于中国建材检验认证集团股份有限公司, 现任顾问总工、教授级高级工程师。2018年6月至

	今任法狮龙家居建材股份有限公司独立董事。2014年6月至2020年6月任上海新阳半导体材料股份有限公司独立董事、2016年9月至2021年9月任墙煌新材料股份有限公司独立董事,2014年10月至2020年10月任天津生态城绿色建筑研究院有限公司董事。
冯震远	1984年9月至1995年1月任桐乡市律师事务所(法律顾问处)律师、副主任;1995年1月至今任浙江百家律师事务所合伙人、主任;2010年4月至今任嘉兴市律师协会会长、党委副书记;2010年12月至2019年6月任浙江省律师协会副会长、党委委员;2019年6月至今任浙江省律师协会顾问;2018年至今任公司独立董事,兼任浙江帅丰电器股份有限公司、上海晶丰明源半导体股份有限公司、浙江新澳纺织股份有限公司、科润智能控制股份有限公司独立董事的情况。。
潘晓翔	1984年6月至1988年12月任职于海盐国营印刷厂,1989年1月至1996年任职于海盐客运中心,1997年1月至2001年12月任职于海盐厨房用品公司,2003年1月至2007年6月任职于海盐县武原镇华盛商场,2007年7月至2018年5月在法狮龙有限先后担任研发部主管、创新部主管,2018年6月至今任法狮龙家居建材股份有限公司监事会主席。
蔡凌云	本科学历。2021年4月参加上海证券交易所第139期董事会秘书资格培训并取得董事会秘书资格证书(证书编号:139003)。2009年2月至今在法狮龙家居建材股份有限公司先后担任店面设计师、研发主管,2018年6月至2021年9月担任公司监事。现已离任本公司监事职务,2021年10月担任董事会秘书。
严良丰	1995年至1998年于海盐元通金利达电子厂任职,2002年至2008年于海盐金鹏工具有限公司任职,2009年至2018年5月在法狮龙有限先后担任车间班长、车间主任、质检部主管;2018年6月至今任法狮龙家居建材股份有限公司质检部主管、职工代表监事。
朱金桃	1998年至2007年就职于海盐华明化纤有限公司,2007年起在法狮龙有限先后担任车间主管、仓库主管、生产厂长,2018年6月任法狮龙家居建材股份有限公司副总经理,至2021年6月因任期到期,不再担任公司副总经理一职,于2021年6月第一次临时股东大会选举朱金桃先生为法狮龙家居建材股份有限公司监事会监事。
王勤峰(已离任)	2004年3月至2006年10月任浙江俊荣五金工业有限公司会计主管,2006年10月至2011年5月任浙江华一纺纱线有限公司财务经理,2011年5月至2013年3月任海盐凯华市场管理有限公司财务总监,2013年3月至2018年5月任法狮龙有限财务总监。2018年6月至2021年5月任法狮龙家居建材股份有限公司财务负责人、董事会秘书。
朱利祥	大专学历,注册会计师。1981年12月至1995年11月,历任海盐县武原供销社营业员、会计、财务科长;1995年12月至1998年5月,任海盐县秦山供销社副主任;1998年6月至1999年11月,任海盐审计事务所注册会计师;1999年12月至2003年9月,任海盐中联会计师事务所有限公司监事、业务一部副经理;2003年10月至2004年3月,任上海埃米顿工具有限公司总经理;2004年4月至2006年2月,任海盐点石成金财务顾问有限公司总经理;2006年3月至2009年2月,任嘉兴百索会计师事务所有限公司副总经理;2009年3月至今,任嘉兴海创会计师事务所(普通合伙)主任会计师;2017年5月至2020年4月,任浙江博凡动力装备股份有限公司独立董事;2017年11月至今,任浙江艾能聚光伏科技股份有限公司独立董事;2018年12月至今,任浙江海利环保科技股份有限公司独立董事;2010年3月至今,任浙江友邦集成吊顶股份有限公司监事;2021年5月至今,任七丰精工科技股份有限公司独立董事;2021年12月至今,任浙江欣兴工具股份有限公司董事;2021年5月至今,任法狮龙家居建材股份公司独立董事。
朱凯	大专学历,2011年-2012年就职于海盐华电创业电子有限公司,2012年至2013年就职于海盐佳乐科仪股份有限公司,2013年2月入职法狮龙,先后担任车间主任,PMC中心主任,2021年3月至今任法狮龙副总经理、生产交付中心总监。
匡正三	大专学历,厦门大学EMBA在读。2002年5月-2003年4月任职于农夫山泉股份有限公司贵阳办事处;2003年5月-2009年5月任职于诺

	基亚（中国）投资有限公司东莞分公司、云南分公司；2009 年 6 月-2021 年 6 月任三棵树涂料股份有限公司省区经理、大区总监、装修漆事业部总经理、零售战略部总经理；2021 年 7 月至今任法狮龙家居建材股份有限公司常务副总经理、营销中心总经理
陈振华	陈振华先生，中国国籍，1981 年 12 月 26 日出生，无境外永久居留权。 中南财经政法大学本科学历，2005 年至 2020 年 6 月，任浙江三江化工新材料有限公司财务部长，2020 年 7 月至 2021 年 4 月任职浙江明佳环保股份有限公司财务总监。2021 年 4 月任法狮龙家居建材股份有限公司财务负责人。

其它情况说明

适用 不适用

(二) 现任及报告期内离任董事、监事和高级管理人员的任职情况**1. 在股东单位任职情况**

√适用 □不适用

任职人员姓名	股东单位名称	在股东单位担任的职务	任期起始日期	任期终止日期
沈正华	法狮龙投资控股有限公司	监事	2018年3月	
王雪娟	法狮龙投资控股有限公司	执行董事、总经理	2018年3月	
在股东单位任职情况的说明	无			

2. 在其他单位任职情况

√适用 □不适用

任职人员姓名	其他单位名称	在其他单位担任的职务	任期起始日期	任期终止日期
蒋莹	中国建材检验认证集团股份有限公司	顾问总工程师、教授级高级工程师	2002年08月	
冯震远	浙江百家律师事务所	主任、合伙人	1995年01月	
	浙江帅丰电器股份有限公司	独立董事	2018年01月	
	上海晶丰明源半导体股份有限公司	独立董事	2017年06月	
	浙江新澳纺织股份有限公司	独立董事	2020年01月	
	科润智能控制股份有限公司	独立董事	2020年08月	
沈正华	鲇鱼(上海)软件科技有限公司	监事	2018年3月	
	海盐县武原供销社有限责任公司	监事	2018年3月	
	海盐成套日用品有限公司	监事	2018年3月	
王雪娟	鲇鱼(上海)软件科技有限公司	执行董事	2018年3月	
	海盐县武原供销社有限责任公司	执行董事及经理	2018年3月	
	海盐成套日用品有限公司	执行董事及经理	2018年3月	
朱利祥	浙江艾能聚光伏科技股份有限公司	独立董事	2017年11月	
	浙江海利环保科技股份有限公司	独立董事	2018年12月	
	浙江友邦集成吊顶股份有限公司	监事	2010年3月	
	浙江欣兴工具股份有限公司	董事	2021年12月	
	嘉兴海创会计师事务所(普通合伙)主任会	主任会计师	2009年	

	计师			
	七丰精工科技股份有 限公司	独立董事	2021 年 5 月	
在其他单位任职 情况的说明	无			

(三) 董事、监事、高级管理人员报酬情况

√适用 □不适用

董事、监事、高级管理人员报酬的决策程序	公司高级管理人员的报酬由公司董事会决定。
董事、监事、高级管理人员报酬确定依据	根据岗位确定基本报酬，根据年度经营指标完成情况确定奖金。
董事、监事和高级管理人员报酬的实际支付情况	根据各岗位年度经营指标完成情况，经董事会薪酬委员会考核后支付。
报告期末全体董事、监事和高级管理人员实际获得的报酬合计	报告期内，公司全体董事、监事和高级管理人员实际获得的报酬合计 548 万元。

(四) 公司董事、监事、高级管理人员变动情况

√适用 □不适用

姓名	担任的职务	变动情形	变动原因
石桂峰	独立董事	离任	任期届满
朱利祥	独立董事	聘任	选举
蔡凌雲	监事	离任	工作调动
蔡凌雲	董事会秘书，副总经理	聘任	聘任
朱凯	副总经理	聘任	聘任
匡正三	常务副总经理	聘任	聘任
陈振华	财务负责人	聘任	聘任
王勤峰	董事会秘书，财务负责人	离任	离职
朱金桃	副总经理	离任	任期届满
朱金桃	监事	选举	选举

(五) 近三年受证券监管机构处罚的情况说明

□适用 √不适用

(六) 其他

□适用 √不适用

五、 报告期内召开的董事会有关情况

会议届次	召开日期	会议决议
第一届董事会第十九次会议	2021/4/20	审议通过 1. 关于董事会换届选举暨第二届董事会非独立董事候选人的议案； 2. 关于董事会换届选举暨第二届董事会独立董事候选人的议案
第一届董事会	2021/4/28	审议通过：1. 关于 2020 年年度报告及其摘要的议案 2. 关于

第二十次会议		2020 年度董事会工作报告的议案；3. 关于 2020 年度总经理工作报告的议案；4. 关于 2020 年度董事会审计委员会履职情况报告的议案；5. 关于 2020 年度独立董事履职报告的议案；6. 关于 2020 年度财务决算报告的议案；7. 关于 2020 年度利润分配方案的议案；8. 关于 2020 年度募集资金存放与使用的专项报告的议案；9. 关于董事、监事、高级管理人员薪酬方案的议案；10. 关于使用闲置自有资金进行现金管理的议案；11. 关于续聘会计师事务所的议案；12. 关于 2021 年第一季度报告及摘要的议案；13. 关于 2021 年度申请银行授信额度的议案 14. 关于 2021 年年度担保预计的议案
第一届董事会第二十一次会议	2021/5/21	审议通过：1. 关于召开 2020 年年度股东大会的议案；2. 修订《信息披露管理办法》议案；3. 制定《内幕信息知情人登记管理制度》议案
第二届董事会第一次会议	2021/6/23	审议通过：1. 关于选举公司第二届董事会董事长的议案；2. 关于选举公司第二届董事会各专门委员会委员的议案；3. 关于聘任沈正华先生为公司总经理的议案；4. 关于聘任陆周良先生为公司副总经理的议案；5. 关于聘任沈中海先生为公司副总经理的议案 6. 关于聘任朱凯先生为公司副总经理的议案；7. 关于聘任陈振华先生为公司财务负责人的议案
第二届董事会第二次会议	2021/8/20	审议通过：1. 关于使用闲置募集资金进行现金管理的议案
第二届董事会第三次会议	2021/8/30	审议通过：1. 关于 2021 年半年度报告及其摘要的议案；2. 关于公司 2021 年半年度募集资金的存放与使用情况的专项报告的议案
第二届董事会第四次会议	2021/9/6	审议通过：1. 关于修订《公司章程》相关议事规则的议案；2. 关于以集中竞价交易方式回购股份预案的议案；3. 关于提请股东大会授权董事会办理相关事宜的议案；4. 关于召开 2021 年第一次临时股东大会的议案
第二届董事会第五次会议	2021/10/29	审议通过：1. 关于公司 2021 年第三季度报告的议案；2. 关于聘任常务副总经理的议案；3. 关于聘任董事会秘书兼副总经理的议案
第二届董事会第六次会议	2021/12/10	审议通过：1. 关于法狮龙家居建材股份有限公司第一期员工持股计划（草案）及摘要的议案；2. 关于法狮龙家居建材股份有限公司第一期员工持股计划管理办法的议案；3. 关于提请股东大会授权董事会全权办理员工持股计划相关事宜的议案；4. 关于召开股东大会的议案

六、 董事履行职责情况

(一) 董事参加董事会和股东大会的情况

董事姓名	是否独立董事	参加董事会情况						参加股东大会情况
		本年应参加董事会次数	亲自出席次数	以通讯方式参加次数	委托出席次数	缺席次数	是否连续两次未亲自参加会议	出席股东大会的次数
沈正华	否	9	9	0	0	0	否	3
王雪娟	否	9	9	0	0	0	否	3

陆周良	否	9	9	0	0	0	否	3
沈中海	否	9	9	0	0	0	否	3
朱利祥	是	6	6	6	0	0	否	2
蒋荃	是	9	9	9	0	0	否	3
冯震远	是	9	9	9	0	0	否	3
石桂峰 (离任)	是	3	3	3	0	0	否	1

连续两次未亲自出席董事会会议的说明

适用 不适用

年内召开董事会会议次数	9
其中：现场会议次数	0
通讯方式召开会议次数	0
现场结合通讯方式召开会议次数	9

(二)董事对公司有关事项提出异议的情况

适用 不适用

(三)其他

适用 不适用

七、 董事会下设专门委员会情况

适用 不适用

(1). 董事会下设专门委员会成员情况

专门委员会类别	成员姓名
审计委员会	朱利祥先生、沈正华先生、冯震远先生；其中主任委员为朱利祥先生
提名委员会	冯震远先生、沈正华先生、朱利祥先生；其中主任委员为冯震远先生
薪酬与考核委员会	冯震远先生、沈正华先生、朱利祥先生；其中主任委员为冯震远先生。
战略委员会	沈正华先生、蒋荃先生、陆周良先生；其中主任委员为沈正华先生。

(2). 报告期内审计委员会召开四次会议

召开日期	会议内容	重要意见和建议	其他履行职责情况
2021.4.26	1. 《关于 2020 年年度报告及其摘要的议案》；2. 《关于 2020 年度财务决算报告的议案》；3. 《关于 2020 年度董事会审计委员会履职情况报告的议案》；4. 《关于续聘会计师事务所的议	审计委员会严格按照法律、法规及相关规章制度开展工作，勤勉尽责，根据公司的实际情况，提出了相关的意见，经过充分沟通讨论，一致通过所有议案，并将相关提案提交董事会审议。	

	案》；5. 《关于 2020 年度募集资金存放与使用的专项报告的议案》；6. 《关于 2021 年第一季度报告及正文的议案》		
2021.08.20	1. 《关于半年度募集资金的存放与使用情况报告的议案》；2. 审议通过《关于 2021 年半年度报告及摘要的议案》	审计委员会严格按照法律、法规及相关规章制度开展工作，勤勉尽责，根据公司的实际情况，提出了相关的意见，经过充分沟通讨论，一致通过所有议案，并将相关提案提交董事会审议。	
2021.10.22	1《关于公司 2021 年第三季度报告的议案》	审计委员会严格按照法律、法规及相关规章制度开展工作，勤勉尽责，根据公司的实际情况，提出了相关的意见，经过充分沟通讨论，一致通过所有议案，并将相关提案提交董事会审议。	
2021.12.31	《法狮龙 2021 年审计计划》	审计委员会严格按照法律、法规及相关规章制度开展工作，勤勉尽责，根据公司的实际情况，提出了相关的意见，经过充分沟通讨论，一致通过所有议案，并将相关提案提交董事会审议。	

(3). 报告期内提名委员会召开二次会议

召开日期	会议内容	重要意见和建议	其他履行职责情况
2021.4.15	1. 《关于董事会换届选举暨第二届董事会非独立董事候选人的议案》； 2. 《关于董事会换届选举暨第二届董事会独立董事候选人的议案》	提名委员会严格按照法律、法规及相关规章制度开展工作，勤勉尽责，根据公司的实际情况，提出了相关的意见，经过充分沟通讨论	
2021.10.22	1. 《关于聘任副总经理的议案》；2. 《关于聘任董事会秘书的议案》	提名委员会严格按照法律、法规及相关规章制度开展工作，勤勉尽责，根据公司的实际情况，提出了相关的意见，经过充分沟通讨论	

(4). 报告期内薪酬与考核委员会召开三次会议

召开日期	会议内容	重要意见和建议	其他履行职责情况
2021.04.26	关于董事、监事、高级管理人员薪酬方案的议案	薪酬与考核委员会严格按照法律、法规及相关规章制度开展工作，勤勉尽责，根据公司的实际情况，对公司薪酬制度执行及董监高勤勉尽责情况进行了沟通讨论	
2021.11.26	审议通过《关于法狮龙家居建材股份有限公司第一期员工持股计划管理办法的议案》	薪酬与考核委员会严格按照法律、法规及相关规章制度开展工作，勤勉尽责，根据公司的实际情况，对公司薪酬制度执行及董监高勤勉尽责情况进行了沟通	

		讨论	
2021.12.10	审议通过《关于法狮龙家居建材股份有限公司第一期员工持股计划（草案）及摘要的议案》	薪酬与考核委员会严格按照法律、法规及相关规章制度开展工作，勤勉尽责，根据公司的实际情况，对公司薪酬制度执行及董监高勤勉尽责情况进行了沟通讨论	

(5). 存在异议事项的具体情况

适用 不适用

八、 监事会发现公司存在风险的说明

适用 不适用

监事会对报告期内的监督事项无异议。

九、 报告期末母公司和主要子公司的员工情况

(一) 员工情况

母公司在职员工的数量	822
主要子公司在职员工的数量	34
在职员工的数量合计	856
母公司及主要子公司需承担费用的离退休职工人数	46
专业构成	
专业构成类别	专业构成人数
生产人员	509
销售人员	259
技术人员	20
财务人员	18
行政人员	50
合计	856
教育程度	
教育程度类别	数量（人）
本科及以上学历	68
大专	247
中专、高中（含大专）	203
初中及以下	338
合计	856

(二) 薪酬政策

适用 不适用

根据公司的经营战略和目标制定相应的薪酬政策，并根据市场实际情况适时进行调整。员工薪酬主要包括以岗位技能工龄为主的基本月薪，以及保障员工生活待遇的各类合规现金补贴，根据工作目标完成情况进行考核的绩效奖金，以及保障员工社会福利的住房公积金和社会保险金等。

(三) 培训计划

√适用 □不适用

围绕公司发展的总体要求，结合公司员工岗位技能的现状和薄弱点，有针对性分层次的推进员工教育培训工作。根据各类管理人员、专业技术人员和一线岗位人员的专业技能特点以及企业发展需要，突出重点，坚持整体推动，制定员工培训计划，以提高职工的思想道德水准、诠释爱岗敬业精神、熟练业务技术本领、树立团队协作意识、增强自我管理能力，为公司发展做贡献。

(四) 劳务外包情况

√适用 □不适用

劳务外包的工时总数	26,721.53 小时
劳务外包支付的报酬总额	2,414,663.28 元

十、 利润分配或资本公积金转增预案

(一) 现金分红政策的制定、执行或调整情况

√适用 □不适用

一、政策的制定情况

2021年9月7日公司召开股东大会，审议通过修订公司章程的议案，在公司章程中，公司明确了利润分配方案的决策程序和机制、利润分配政策调整的程序和机制、利润分配的形式、利润分配的条件和比例等重要内容。具体如下：

(1) 股东分红回报规划制定的考虑因素

公司着眼于长远和可持续发展，在综合分析企业发展战略、盈利水平、发展所处阶段等情况，平衡股东的短期利益和长期利益，对利润分配作出制度性安排，从而建立对投资者持续、稳定、科学的分红回报机制，以保证公司利润分配政策的连续性和稳定性。

(2) 股东分红回报规划制定原则

股东分红回报规划的制定应符合相关法律法规和公司章程关于利润分配政策的规定，充分考虑和听取股东特别是中小股东的要求和意愿，在遵循重视对股东的合理投资回报并兼顾公司的可持续发展的原则的基础上制定合理的股东回报规划，兼顾处理好公司短期利益及长远发展的关系。公司实施积极的利润分配政策，重视对股东的合理回报并兼顾公司的可持续发展，在具备现金分红条件的情况下，公司优先选择现金分红方式，并保持现金分红政策的一致性、合理性和稳定性。公司采用股票股利进行利润分配的，公司董事会应综合考虑公司成长性、每股净资产的摊薄因素制定分配方案。

董事会在综合考虑公司所处行业特点、发展阶段、自身经营模式、盈利水平以及是否有重大资金支出安排等因素后，可提出差异化的现金分红政策，具体原则如下：

1、公司发展阶段属成熟期且无重大资金支出安排的，进行利润分配时，现金分红在本次利润分配中所占比例最低应达到 80%；

2、公司发展阶段属成熟期且有重大资金支出安排的，进行利润分配时，现金分红在本次利润分配中所占比例最低应达到 40%；

3、公司发展阶段属成长期且有重大资金支出安排的，进行利润分配时，现金分红在本次利润分配中所占比例最低应达到 20%。

公司发展阶段不易区分但有重大资金支出安排的，可以按照前项规定处理。

(3) 公司上市后未来三年股东分红回报规划

公司可采取现金、股票、现金与股票相结合或者法律法规允许的其他方式分配利润，利润分配不得超过累计可分配利润的范围，不得损害公司持续经营能力。在满足现金分红条件的情况下，公司应当采取现金方式分配利润，公司董事会可以根据公司盈利及资金需求情况提议进行中期现金分红。

公司应保持利润分配政策的连续性与稳定性，最近三年以现金方式累计分配的利润不少于最近三年实现的年均可分配利润的 30%，且当年向股东现金分配股利不少于当年度实现的可分配利润的 10%。公司董事会应当综合考虑所处行业特点、发展阶段、自身经营模式、盈利水平以及是否有重大资金支出安排等因素，并按照公司章程规定的程序，提出差异化的现金分红政策。

(4) 股东分红回报规划的制定周期和决策机制

1、公司根据公司章程确定的利润分配政策制定股东回报规划，并确保应每三年制订一次股东回报规划，就未来三年的分红政策进行规划。根据有关法律法规以及公司经营状况、股东（特别是中小投资者）、独立董事的意见，必要时对公司实施中的利润分配政策作出相应的修改，并调整制定新的股东分红回报规划。股东分红回报规划调整后，需提交股东大会审议表决。

2、公司董事会应根据经营发展需要，充分考虑公司盈利规模、发展资金需求、融资成本、外部融资环境等因素科学地制定年度分配预案或中期利润分配预案，经公司股东大会表决通过后实施。具体如下：

(1) 公司董事会应根据生产经营状况，充分考虑公司企业发展战略、盈利水平、发展所处阶段等因素，并结合股东（特别是公众投资者）、独立董事和监事会的意见，制定年度或中期分红预案，并且预案中应说明当年未分配利润的使用计划；

(2) 利润分配预案应当经公司董事会及监事会审议通过，并由独立董事发表独立意见；

(3) 公司董事会审议通过的利润分配方案应当提交股东大会审议，应当由出席股东大会的股东（包括股东代理人）所持表决权过半数通过；审议利润分配政策调整或者变更议案时，公司应鼓励股东出席会议并行使表决权。利润分配政策调整或者变更议案需经出席股东大会的股东（包括股东代理人）所持表决权的 2/3 以上通过。

(4) 公司股东大会按照既定利润分配政策对利润分配方案作出决议后，公司董事会须在股东大会召开后 2 个月内完成股利（或股份）的派发事项。

(5) 其他

本规划未尽事宜，依照相关法律、行政法规、规范性文件及《公司章程》规定执行。本股东回报规划自本次股东大会审议通过并于公司上市之日起实行，由公司董事会负责解释。

二、政策的执行情况

2021 年，公司拟以权益派发的股权登记日总股本为基数，每 10 股派发现金红利 3.00 元（含税），总计派发现金股利 36,921,952.31 元（含税），占公司 2021 年度实现归属于母公司所有者的净利润的 60.85%；公司不进行资本公积金转增股本，不送红股。公司 2021 年度利润分配预案已经公司第二届董事会第七次会议审议通过，尚需公司 2021 年年度股东大会审议通过。

(二) 现金分红政策的专项说明

适用 不适用

是否符合公司章程的规定或股东大会决议的要求	<input checked="" type="checkbox"/> 是 <input type="checkbox"/> 否
分红标准和比例是否明确和清晰	<input checked="" type="checkbox"/> 是 <input type="checkbox"/> 否
相关的决策程序和机制是否完备	<input checked="" type="checkbox"/> 是 <input type="checkbox"/> 否
独立董事是否履职尽责并发挥了应有的作用	<input checked="" type="checkbox"/> 是 <input type="checkbox"/> 否
中小股东是否有充分表达意见和诉求的机会，其合法权益是否得到了充分保护	<input checked="" type="checkbox"/> 是 <input type="checkbox"/> 否

(三) 报告期内盈利且母公司可供股东分配利润为正，但未提出现金利润分配方案预案的，公司应当详细披露原因以及未分配利润的用途和使用计划

适用 不适用

十一、公司股权激励计划、员工持股计划或其他员工激励措施的情况及其影响**(一) 相关激励事项已在临时公告披露且后续实施无进展或变化的**

适用 不适用

事项概述	查询索引
员工持股计划	已于上海证券交易所网站（www.sse.com.cn）及指定媒体披露的《法狮龙家居建材股份有限公司第一期员工持股计划（草案）》及《法狮龙家居建材股份有限公司第一期员工持股计划全文》

(二) 临时公告未披露或有后续进展的激励情况

股权激励情况

适用 不适用

其他说明

适用 不适用

员工持股计划情况

适用 不适用

基于对公司未来发展前景的信心和对公司价值的高度认可，为进一步建立完善公司长效激励机制，公司在考虑经营情况、业务发展前景、财务状况以及未来盈利能力的基础上，公司实施公司员工持股计划。

本员工持股计划的参与对象包括董事、监事、高级管理人员、核心技术（业务）骨干及其他。参加本员工持股计划的总人数不超过 95 人，员工持股计划资金总规模不超过 3,703.66 万元，以“份”为单位，每份份额为 1.00 元，即本期员工持股计划总份额不超过 3,703.66 万份。此次员工持股计划参与者实际认购公司人民币普通股（A 股）股票 4,181,521 股，其中员工持股计划预留份额对应的认购股票数量为 305,521 股，占本次持股计划份额总数的 7.31%。约占公司目前股本总额 129,171,152 股的 3.24%。本持股计划（含预留份额）受让公司回购股票的价格为 8.48 元/股，即公司回购股份交易均价（14.13 元/股）的 60%。

其他激励措施

适用 不适用**(三) 董事、高级管理人员报告期内被授予的股权激励情况**适用 不适用**(四) 报告期内对高级管理人员的考评机制，以及激励机制的建立、实施情况**适用 不适用**十二、 报告期内的内部控制制度建设及实施情况**适用 不适用

报告期内内部控制存在重大缺陷情况的说明

适用 不适用**十三、 报告期内对子公司的管理控制情况**适用 不适用**十四、 内部控制审计报告的相关情况说明**适用 不适用

是否披露内部控制审计报告：是

内部控制审计报告意见类型：标准的无保留意见

十五、 上市公司治理专项行动自查问题整改情况

无

十六、 其他适用 不适用

第五节 环境与社会责任

一、环境信息情况

(一) 属于环境保护部门公布的重点排污单位的公司及其主要子公司的环保情况说明

适用 不适用

(二) 重点排污单位之外的公司环保情况说明

适用 不适用

(三) 有利于保护生态、防治污染、履行环境责任的相关信息

适用 不适用

(四) 在报告期内为减少其碳排放所采取的措施及效果

适用 不适用

二、社会责任工作情况

适用 不适用

三、巩固拓展脱贫攻坚成果、乡村振兴等工作具体情况

适用 不适用

公司自成立以来始终坚持履行公益事业，不断扩大就业机会，落实引进人才的福利政策，通过人才驱动，创新驱动，实现公司的快速发展，争取为社会做出更大的贡献。

报告期内，公司积极响应政府号召，结对帮扶四川屏山县，向屏山县民政局捐款 40,000 元，用于支持当地民生事业。并且建立“校企合作”机制，为高校学生搭建实习平台，解决毕业生因缺乏动手实践能力和实际解决问题的能力而造成就业难的问题。积极组织员工参与爱心献血活动，缓解血库供血压力，支持公益事业的发展。公司将在自身发展壮大的同时，将会高质量践行社会责任，不断加大公益投入，支持公益事业建设，为履行社会责任贡献更大的价值。

第六节 重要事项

一、承诺事项履行情况

(一) 公司实际控制人、股东、关联方、收购人以及公司等承诺相关方在报告期内或持续到报告期内的承诺事项

√适用 □不适用

承诺背景	承诺类型	承诺方	承诺内容	承诺时间及期限	是否有履行期限	是否及时严格履行	如未能及时履行应说明未完成履行的具体原因	如未能及时履行应说明下一步计划
与首次公开发行相关的承诺	股份限售	控股股东法狮龙控股	承诺 1	上市之日起三十六个月	是	是	不适用	不适用
	股份限售	实际控制人沈正华、王雪娟	承诺 2	上市之日起三十六个月	是	是	不适用	不适用
	股份限售	股东沈正明、王雪华	承诺 3	上市之日起三十六个月	是	是	不适用	不适用
与首次公开发行相关的承诺	股份限售	其他股东广泮启鸣、德清兔宝宝、宁波金泮	承诺 4	自 2018 年 12 月 26 日起三十六个月	是	是	不适用	不适用
	其他	控股股东, 持股 5%以上的自然人股东	承诺 5	长期	是	是	不适用	不适用
	其他	担任公司董事或高级管理人员的自然人股东	承诺 5	长期	是	是	不适用	不适用
与首次公开发行相关的承诺	其他	控股股东、实际控制人、董	承诺 6	上市之日起三年内	是	是	不适用	不适用

		事(不含独立董事)、高级管理人员						
	其他	控股股东、实际控制人	承诺 7	上市之日起三年内	是	是	不适用	不适用
	其他	董事(不含独立董事)及高级管理人员	承诺 8	上市之日起三年内	是	是	不适用	不适用
与首次公开发行相关的承诺	其他	法狮龙股份	承诺 9	长期	是	是	不适用	不适用
	其他	董事、监事、高级管理人员	承诺 10	长期	是	是	不适用	不适用
	其他	控股股东、实际控制人	承诺 11	长期	是	是	不适用	不适用
与首次公开发行相关的承诺	其他	控股股东、实际控制人	承诺 12	长期	是	是	不适用	不适用
	其他	董事、高级管理人员	承诺 13	长期	是	是	不适用	不适用
	其他	法狮龙股份	承诺 14	长期	是	是	不适用	不适用
与首次公开发行相关的承诺	其他	控股股东、实际控制人	承诺 15	长期	是	是	不适用	不适用
	其他	董事、监事、高级管理人员	承诺 15	长期	是	是	不适用	不适用

承诺 1: “自公司本次发行股票上市之日起三十六个月内, 不转让或者委托他人管理本企业于本次发行前所持有的公司股份, 也不由公司回购本企业持有的于本次发行前所持有的公司股份。

若公司股票上市后六个月内如公司股票连续二十个交易日的收盘价均低于发行价, 或者公司股票上市后六个月期末收盘价低于发行价, 本企业于本次发行前所持有的公司股份的锁定期自动延长至少六个月。若公司已发生派息、送股、资本公积转增股本等除权除息事项, 则上述收盘价格指公司股票复权后的价格。

若本企业于本次发行前所持有的公司股份在锁定期届满后两年内减持的, 股份减持的价格不低于公司首次公开发行股票的发价。若公司已发生派息、送股、资本公积转增股本等除权除息事项, 则上述减持的价格指公司股票复权后的价格。”。

承诺 2：“自公司本次发行股票上市之日起三十六个月内，不转让或者委托他人管理本人于本次发行前所持有的公司股份，也不由公司回购本人持有的于本次发行前所持有的公司股份。

公司股票上市后六个月内如公司股票连续二十个交易日的收盘价均低于发行价，或者公司股票上市后六个月期末收盘价低于发行价，本人于本次发行前所持有的公司股份的锁定期自动延长至少六个月。若公司已发生派息、送股、资本公积转增股本等除权除息事项，则上述收盘价格指公司股票复权后的价格。

若本人于本次发行前所持有的公司股份在锁定期届满后两年内减持的，股份减持的价格不低于公司首次公开发行股票的发价。若公司已发生派息、送股、资本公积转增股本等除权除息事项，则上述减持的价格指公司股票复权后的价格。

上述锁定期届满后，在担任公司董事、高级管理人员期间，本人每年转让持有的公司股份不超过本人所持有公司股份总数的 25%。若本人自公司离职，则本人自离职后六个月内不转让本人所持有的公司股份。

在担任公司董事、高级管理人员期间，本人将严格遵守我国法律法规关于董事、高级管理人员的持股及股份变动的有关规定，规范诚信履行董事、高级管理人员的义务，如实并及时申报本人持有的公司股份及其变动情况。”

承诺 3：“自公司本次发行股票上市之日起三十六个月之内，不转让或委托他人管理本人于本次发行前所持有的公司股份，也不由公司回购本人于本次发行前所持有的公司股份。

公司股票上市后六个月内如公司股票连续二十个交易日的收盘价均低于发行价，或者公司股票上市后六个月期末收盘价低于发行价，本人于本次发行前所持有的公司股份的锁定期自动延长至少六个月。若公司已发生派息、送股、资本公积转增股本等除权除息事项，则上述收盘价格指公司股票复权后的价格。

若本人于本次发行前所持有的公司股份在锁定期届满后两年内减持的，股份减持的价格不低于公司首次公开发行股票的发价。若公司已发生派息、送股、资本公积转增股本等除权除息事项，则上述减持的价格指公司股票复权后的价格。”。

承诺 4：“自公司完成增资扩股企业注册变更登记之日（2018 年 12 月 26 日）起三十六个月或自公司本次发行股票上市之日起十二个月（孰晚日）不转让或委托他人管理本企业于本次发行前所持有的公司股份，也不由公司回购本企业于本次发行前所持有的公司股份。”

承诺 5：“1、本企业将严格遵守已作出的关于所持公司股份锁定的承诺，在锁定期内，不转让或者委托他人管理本企业于本次发行前已持有的公司股份，也不由公司回购本企业持有的该部分股份；”

2、上述锁定期届满后，本企业将根据自身需要及市场情况，通过上海证券交易所集中竞价交易、大宗交易平台、协议转让或上海证券交易所允许的其他方式减持公司股份，且上述锁定期届满后的两年内，本企业减持公司股份的价格不得低于公司本次发价（若公司股份在该期间内发生派息、送股、资本公积转增股本等除权除息事项的，发价应相应调整）；

3、若出现下列情形之一，本企业将不会减持公司股份：（1）公司或者本企业因涉嫌证券期货违法犯罪，在被中国证监会立案调查或者被司法机关立案侦查期间，以及在行政处罚决定、刑事判决作出之后未满 6 个月的；（2）本企业因违反上海证券交易所规则，被上海证券交易所公开谴责未满 3 个月的；

（3）法律、行政法规、部门规章、规范性文件以及上海证券交易所规则规定的其他情形；

4、本企业承诺在减持时就减持数量、减持时间区间、减持方式、减持价格等方面遵守相关法律、行政法规、部门规章、规范性文件以及上海证券交易所规则规定，并履行相应的信息披露义务，且本企业承诺：

(1) 在任意连续 90 日内，采取集中竞价交易方式减持股份的总数不得超过公司股份总数的 1%（在计算比例时，本企业与企业一致行动人的持股比例合并计算）；

(2) 在任意连续 90 日内，采取大宗交易方式减持股份的总数不得超过公司股份总数的 2%（在计算比例时，本企业与企业一致行动人的持股比例合并计算）；

(3) 采取协议转让方式减持公司股份的，单个受让方的受让比例不得低于公司股份总数的 5%，且若通过协议转让方式致使本企业持股比例低于 5%的，则在减持后 6 个月内，本企业采取集中竞价交易方式继续减持的，在任意连续 90 日内的减持股份数不得超过公司股份总数的 1%（在计算比例时，本企业与企业一致行动人的持股比例合并计算）；

5、如本企业违反上述承诺，本企业将在中国证监会指定信息披露媒体上公开说明未履行的具体原因并向股东和社会公众投资者道歉；如果本企业因未履行上述承诺事项而获得收益，所得的收益归公司所有。”

承诺 6：“为更好保护投资者权益，进一步明确法狮龙家居建材股份有限公司上市后三年内股票价格低于每股净资产时公司将采取的稳定股价预案，公司相关责任主体承诺如下：

1、稳定股价措施有效期及启动和停止条件

(1) 稳定股价措施有效期自公司股票上市之日起三年内有效

(2) 稳定股价措施的启动条件

上市后三年内，公司股票连续 20 个交易日的收盘价低于上一年度未经审计的每股净资产（每股净资产=合并财务报表中归属于母公司普通股股东权益合计数÷年末公司股份总数，公司最近一期审计基准日后，因派息、送股、资本公积转增股本、股份拆细、增发、配股或缩股等事项导致公司净资产或股份总数发生变化的，则每股净资产相应进行调整，下同），且同时满足相关回购、增持公司股份等行为的法律、法规和规范性文件的规定，则触发公司履行稳定公司股价措施。

(3) 稳定股价措施的停止条件

实施期间，若出现以下任一情形，则视为本次稳定股价措施实施完毕及承诺履行完毕，已公告的稳定股价方案停止执行：①在本承诺稳定股价的具体措施的。实施期间内或实施前，如公司股票连续 5 个交易日收盘价高于上一年度未经审计的每股净资产时，将停止实施股价稳定措施；②继续实施股价稳定措施将导致股权分布不符合上市条件；③各相关主体在连续 12 个月内购买股份的数量或用于购买股份的金额均已达到上限。

(4) 稳定股价预案授权公司董事会负责监督、执行。公司应在满足实施稳定股价措施条件之日起 2 个交易日发布提示公告，并在 5 个交易日内制定并公告股价稳定具体措施。如未按上述期限公告稳定股价措施的，则应及时公告具体措施的制定进展情况。

2、稳定股价预案的具体措施稳定股价预案的具体措施为：公司回购公司股票，公司控股股东、实际控制人增持公司股票，董事（不包括独立董事，下同）和高级管理人员增持公司股票。公司制定稳定股价预案具体实施方案时，应当综合考虑当时的实际情况及各种稳定股价措施的作用及影响，并在符合相关法律法规的规定的情况下，各方协商确定并通知当次稳定股价预案的实施主体，并在启动股价稳定措施前公告具体实施方案。公司稳定股价方案不以股价高于每股净资产为目标。当次稳定股价方案实施完毕后，若再次触发稳定股价预案启动情形的，将按前款规定启动下一轮稳定股价预案。

公司及控股股东、实际控制人、董事及高级管理人员在履行其回购或增持义务时，应按照上海证券交易所的相关规则及其他适用的监管规定履行相应的信息披露义务。

3、公司的稳定股价措施

- (1) 公司为稳定股价之目的回购股份，应符合相关法律、法规的规定，且不应导致公司股权分布不符合上市条件。
- (2) 在公司出现应启动稳定股价预案的情形时，公司应在收到通知后 2 个工作日内启动决策程序，经股东大会决议通过后，依法通知债权人和履行备案程序。公司将采取上海证券交易所集中竞价交易方式、要约等方式回购股份。回购方案实施完毕后，公司应在 2 个工作日内公告公司股份变动报告，并在 10 日内依法注销所回购的股份，办理工商变更登记手续。
- (3) 公司回购股份议案需经董事会、股东大会决议通过，其中股东大会须经出席会议的股东所持表决权的三分之二以上通过。公司董事承诺就该等回购事宜在董事会中投赞成票；控股股东、实际控制人承诺就该等回购事宜在股东大会中投赞成票。
- (4) 公司以要约方式回购股份的，要约价格不得低于回购报告书公告前 30 个交易日该种股票每日加权平均价的算术平均值且不高于公司最近一期经审计的每股净资产；公司以集中竞价方式回购股份的，回购价格不得为公司股票当日交易涨幅限制的价格。
- (5) 公司实施稳定股价议案时，拟用于回购资金应为自筹资金。除应符合相关法律法规要求之外，还应符合以下各项：公司用于回购股份的资金总额累计不超过公司首次公开发行新股所募集资金的总额；单次用于回购股份的资金金额不高于上一个会计年度经审计的归属于母公司股东净利润的 10%；单一会计年度用以稳定股价的回购资金合计不超过上一会计年度经审计的归属于母公司股东净利润的 30%，超过上述标准的，有关稳定股价措施在当年度不再继续实施，但如下一年度继续出现需启动稳定股价措施的情形时，公司将继续按照上述原则执行稳定股价预案。公司董事会公告回购股份预案后，公司股票若连续 5 个交易日收盘价超过每股净资产时，公司董事会可以做出决议终止回购股份事宜。

承诺 7：(1) 控股股东、实际控制人为稳定股价之目的增持股份，应符合《上市公司收购管理办法》等相关法律、法规的规定。

(2) 在公司出现应启动预案情形时，公司控股股东、实际控制人应在收到通知后 2 个工作日内启动内部决策程序，就其是否有增持公司股票的具体计划书面通知公司并由公司进行公告，公司应披露拟增持的数量范围、价格区间、总金额、完成时间等信息。依法办理相关手续后，应在 2 个工作日内启动增持方案。增持方案实施完毕后，公司应在 2 个工作日内公告公司股份变动报告。

(3) 控制股东、实际控制人在实施稳定股价议案时，应符合下列各项：

- ① 公司控股股东、实际控制人合计单次用于增持的资金不超过其上一年度公司现金分红的 30%，年度用于增持的资金合计不超过上一年度的现金分红的 60%。超过上述标准的，有关稳定股价措施在当年度不再继续实施。但如下一年度继续出现需启动稳定股价措施的情形时，本人/本企业将继续按照上述原则执行稳定股价预案。下一年度触发股价稳定措施时，以前年度已经用于稳定股价的增持资金额不再计入累计现金分红金额；
- ② 公司控股股东、实际控制人合计单次增持不超过公司总股本的 2%；
- ③ 公司控股股东、实际控制人增持价格不高于每股净资产值（以最近一期审计报告为依据）。

承诺 8：(1) 公司董事及高级管理人员为稳定股价之目的增持股份，应符合《上市公司收购管理办法》及《上市公司董事、监事和高级管理人员所持本公司股份及其变动管理规则》等法律法规的条件和要求且不应导致公司股权分布不符合上市条件的前提下，对公司股票进行增持。

(2) 在公司出现应启动预案情形时，公司董事及高级管理人员应在收到通知后 2 个工作日内，就其是否有增持公司股票的具体计划书面通知公司并由公司进行公告，公告应披露拟增持的数量范围、价格区间、总金额、完成时间等信息。依法办法相关手续后，应在 2 个交易日开始启动增持方案。增持方案实施完毕后，公司应在 2 个工作日内公告公司股份变动报告。

(3) 公司董事及高级管理人员增持价格应不高于该每股净资产值（以最近一期审计报告为依据）。

(4)公司董事及高级管理人员实施稳定股价议案时,单次用于增持股份的货币资金不超过董事和高级管理人员上一年度从公司领取现金薪酬总和的 30%,且年度用于增持股份的资金不超过其上一年度领取的现金薪酬。超过上述标准的,有关稳定股价措施在当年度不再继续实施。但如下一年度继续出现需启动稳定股价措施的情形时,将继续按照上述原则执行稳定股价预案。

(5)公司董事及高级管理人员应根据稳定公司股价预案和相关措施的规定签署相关承诺。公司上市后 3 年内拟新聘任董事和高级管理人员时,公司将促使该新聘任的董事和高级管理人员根据稳定公司股价预案和相关措施的规定签署相关承诺。。

承诺 9:“若公司招股说明书有虚假记载、误导性陈述或者重大遗漏,对判断公司是否符合法律规定的发行条件构成重大、实质影响的,公司将依法回购首次公开发行的全部新股。回购价格不低于回购公告前 30 个交易日公司股票每日加权平均价的算术平均值,且不低于发行价加银行同期存款利息,并根据相关法律、行政法规规定的程序实施。在实施上述股份回购时,如相关法律、行政法规、公司章程等另有规定的从其规定。公司将在相关事实被中国证监会或其他有权部门认定后 30 日内启动回购股份的措施。

公司招股说明书有虚假记载、误导性陈述或者重大遗漏,致使投资者在证券交易中遭受损失的,公司将依法赔偿投资者损失,并依法承担相关法律责任。”

承诺 10:“公司招股说明书不存在虚假记载、误导性陈述或者重大遗漏,本人对其真实性、确性和完整性承担个别和连带的法律责任。如招股说明书存在虚假记载、误导性陈述或者重大遗漏,致使投资者在证券交易中遭受损失的,本人将依法赔偿投资者损失,并依法承担相关法律责任。”

承诺 11:“公司招股说明书不存在虚假记载、误导性陈述或者重大遗漏,本企业/本人对其真实性、准确性、完整性承担个别和连带的法律责任。如招股说明书存在虚假记载、误导性陈述或者重大遗漏,本企业/本人将督促公司依法回购首次公开发行的全部新股。公司招股说明书有虚假记载、误导性陈述或者重大遗漏,致使投资者在证券交易中遭受损失的,本企业/本人将依法赔偿投资者损失,并依法承担相关法律责任。”

承诺 12:“本人/本企业承诺不会越权干预公司经营管理活动,不侵占公司利益。若上述承诺与中国证券监督管理委员会(以下简称“中国证监会”)关于填补被摊薄即期回报措施及其承诺的明确规定不符或未能满足相关规定的,本人/本企业将根据中国证监会最新规定及监管要求进行相应调整;若违反或拒不履行上述承诺,本人/本企业愿意根据中国证监会和上海证券交易所等监管机构的有关规定和规则承担相应责任。”

承诺 13:“1、承诺不会无偿或以不公平条件向其他单位或者个人输送利益,也不采用其他方式损害公司利益;

2、承诺对董事和高级管理人员的职务消费行为进行约束;

3、承诺不动用公司资产从事与履行职责无关的投资、消费活动;

4、承诺将由公司董事会或薪酬与考核委员会制定或修订的薪酬制度与公司填补回报措施的执行情况相挂钩;

5、若公司未来实施员工股权激励,承诺将拟公布的员工股权激励的行权条件等安排与公司填补回报措施的执行情况相挂钩。

若上述承诺与中国证券监督管理委员会关于填补被摊薄即期回报措施及其承诺的明确规定不符或未能满足相关规定的,本人将根据中国证监会最新规定及监管要求进行相应调整;若违反或拒不履行上述承诺,本人愿意根据中国证监会和上海证券交易所等监管机构的有关规定和规则承担相应责任。”

承诺 14:“1、若本公司未履行招股说明书中披露的相关承诺事项,则本公司将在中国证监会指定信息披露媒体上公开说明未履行相关承诺事项的具体原因并向股东和社会公众投资者道歉。

2、若因本公司未履行相关承诺事项致使投资者在证券交易中遭受损失,本公司将依法赔偿投资者损失;且在本公司未完全消除未履行相关承诺事项所产生的不利影响之前,本公司将不再以任何形式向董事、监事及高级管理人员增加薪酬或津贴。

3、本公司自愿接受监管部门、自律组织及社会公众的监督,若违反上述承诺,将依法承担相应责任。”

- 承诺 15：“1、若本人/本企业未履行招股说明书中披露的相关承诺事项，则将在中国证监会指定信息披露媒体上公开说明未履行相关承诺事项的具体原因并向股东和社会公众投资者道歉；
- 2、若因本人/本企业未履行相关承诺事项致使公司或者投资者在证券交易中遭受损失，则将依法承担赔偿责任，且因未履行相关承诺事项所取得的收益均归公司所有；
- 3、在本人/本企业未按照前款约定履行相关义务前，不得直接或间接转让本企业所持有的公司股份，且公司有权扣减本人/本企业所获分配的现金股利用于履行前款约定的义务；
- 4、本人/本企业自愿接受监管部门、自律组织及社会公众的监督，若违反上述承诺，将依法承担相应责任。

(二) 公司资产或项目存在盈利预测，且报告期仍处在盈利预测期间，公司就资产或项目是否达到原盈利预测及其原因作出说明

已达到 未达到 不适用

(三) 业绩承诺的完成情况及其对商誉减值测试的影响

适用 不适用

二、报告期内控股股东及其他关联方非经营性占用资金情况

适用 不适用

三、违规担保情况

适用 不适用

四、公司董事会对会计师事务所“非标准意见审计报告”的说明

□适用 √不适用

五、公司对会计政策、会计估计变更或重大会计差错更正原因和影响的分析说明**(一) 公司对会计政策、会计估计变更原因及影响的分析说明**

□适用 √不适用

(二) 公司对重大会计差错更正原因及影响的分析说明

□适用 √不适用

(三) 与前任会计师事务所进行的沟通情况

□适用 √不适用

(四) 其他说明

□适用 √不适用

六、聘任、解聘会计师事务所情况

单位：万元 币种：人民币

	现聘任
境内会计师事务所名称	天健会计师事务所（特殊普通合伙）
境内会计师事务所报酬	90
境内会计师事务所审计年限	5 年
境外会计师事务所名称	不适用
境外会计师事务所报酬	不适用
境外会计师事务所审计年限	不适用

	名称	报酬
内部控制审计会计师事务所	天健会计师事务所（特殊普通合伙）	20
保荐人	中德证券有限责任公司	不适用

聘任、解聘会计师事务所的情况说明

√适用 □不适用

经公司 2020 年年度股东大会审议通过，公司聘请天健会计师事务所（特殊普通合伙）为公司 2021 年度财务报告审计机构。

审计期间改聘会计师事务所的情况说明

□适用 √不适用

七、面临退市风险的情况**(一) 导致退市风险警示的原因**

□适用 √不适用

(二) 公司拟采取的应对措施

□适用 √不适用

(三) 面临终止上市的情况和原因

□适用 √不适用

八、破产重整相关事项

适用 不适用

九、重大诉讼、仲裁事项

本年度公司有重大诉讼、仲裁事项 本年度公司无重大诉讼、仲裁事项

十、上市公司及其董事、监事、高级管理人员、控股股东、实际控制人涉嫌违法违规、受到处罚及整改情况

适用 不适用

十一、报告期内公司及其控股股东、实际控制人诚信状况的说明

适用 不适用

报告期内，公司控股股东、实际控制人不存在未履行法院生效判决，不存在数额较大债务到期未清偿等不良诚信状况。

十二、重大关联交易

(一)与日常经营相关的关联交易

1、已在临时公告披露且后续实施无进展或变化的事项

适用 不适用

2、已在临时公告披露，但有后续实施的进展或变化的事项

适用 不适用

3、临时公告未披露的事项

适用 不适用

(二)资产或股权收购、出售发生的关联交易

1、已在临时公告披露且后续实施无进展或变化的事项

适用 不适用

2、已在临时公告披露，但有后续实施的进展或变化的事项

适用 不适用

3、临时公告未披露的事项

适用 不适用

4、涉及业绩约定的，应当披露报告期内的业绩实现情况

适用 不适用

(三)共同对外投资的重大关联交易

1、已在临时公告披露且后续实施无进展或变化的事项

适用 不适用

2、已在临时公告披露，但有后续实施的进展或变化的事项

适用 不适用

3、 临时公告未披露的事项

适用 不适用

(四)关联债权债务往来

1、 已在临时公告披露且后续实施无进展或变化的事项

适用 不适用

2、 已在临时公告披露，但有后续实施的进展或变化的事项

适用 不适用

3、 临时公告未披露的事项

适用 不适用

(五)公司与存在关联关系的财务公司、公司控股财务公司与关联方之间的金融业务

适用 不适用

(六)其他

适用 不适用

十三、重大合同及其履行情况

(一) 托管、承包、租赁事项

1、 托管情况

适用 不适用

2、 承包情况

适用 不适用

3、 租赁情况

适用 不适用

(二) 担保情况

√适用 □不适用

单位：元 币种：人民币

公司对外担保情况（不包括对子公司的担保）														
担保方	担保方与上市公司的关系	被担保方	担保金额	担保发生日期(协议签署日)	担保起始日	担保到期日	担保类型	担保物(如有)	担保是否已经履行完毕	担保是否逾期	担保逾期金额	反担保情况	是否为关联方担保	关联关系
法狮龙	公司本部	经销商	5,000,000	2020-12-28	2020-12-28	2021-12-27	一般担保	无	是	否	0.00	存在反担保	否	
报告期内担保发生额合计（不包括对子公司的担保）										0				
报告期末担保余额合计（A）（不包括对子公司的担保）										0				
公司及其子公司对子公司的担保情况														
报告期内对子公司担保发生额合计										0				
报告期末对子公司担保余额合计（B）										0				
公司担保总额情况（包括对子公司的担保）														
担保总额（A+B）										0				
担保总额占公司净资产的比例（%）										0				
其中：														
为股东、实际控制人及其关联方提供担保的金额（C）										0				
直接或间接为资产负债率超过70%的被担保对象提供的债务担保金额（D）										0				
担保总额超过净资产50%部分的金额（E）										0				
上述三项担保金额合计（C+D+E）										0				
未到期担保可能承担连带清偿责任说明										无				
担保情况说明										无				

(三) 委托他人进行现金资产管理的情况**1. 委托理财情况****(1) 委托理财总体情况**

√适用 □不适用

单位：元 币种：人民币

类型	资金来源	发生额	未到期余额	逾期未收回金额
银行理财产品	自有资金	65,000,000	65,000,000	

其他情况

□适用 √不适用

(2) 单项委托理财情况

□适用 √不适用

其他情况

□适用 √不适用

(3) 委托理财减值准备

□适用 √不适用

2. 委托贷款情况**(1) 委托贷款总体情况**

□适用 √不适用

其他情况

□适用 √不适用

(2) 单项委托贷款情况

□适用 √不适用

其他情况

□适用 √不适用

(3) 委托贷款减值准备

□适用 √不适用

3. 其他情况

□适用 √不适用

(四) 其他重大合同

□适用 √不适用

十四、其他对投资者作出价值判断和投资决策有重大影响的重大事项的说明

□适用 √不适用

第七节 股份变动及股东情况

一、股本变动情况

(一) 股份变动情况表

1、股份变动情况表

单位：股

	本次变动前		本次变动增减（+，-）					本次变动后	
	数量	比例（%）	发行新股	送股	公积金转股	其他	小计	数量	比例（%）
一、有限售条件股份	96,878,364	75				-6,878,364	-6,878,364	90,000,000	69.67
1、国家持股									
2、国有法人持股									
3、其他内资持股	96,878,364	75				-6,878,364	-6,878,364	90,000,000	69.67
其中：境内非国有法人持股	78,878,364	61.07				-6,878,364	-6,878,364	72,000,000	55.74
境内自然人持股	18,000,000	13.93						18,000,000	13.93
4、外资持股									
其中：境外法人持股									
境外自然人持股									
二、无限售条件流通股	32,292,788	25				6,878,364	6,878,364	39,171,152	30.33
1、人民币普通股	32,292,788	25				6,878,364	6,878,364	39,171,152	30.33
2、境内上市的									

外资股									
3、境外上市的外资股									
4、其他									
三、股份总数	129,171,152	100						129,171,152	100

2、股份变动情况说明

适用 不适用

2020年6月29日，经中国证券监督管理委员会《关于核准法狮龙家居建材股份有限公司首次公开发行股票批复》（证监许可[2020]1308号）核准，公司以公开方式向社会发行人民币普通股（A股）32,292,788股，并于2020年8月3日在上海证券交易所挂牌上市。

2021年12月27日，浙江广沅投资管理有限公司—杭州广沅启鸣股权投资合伙企业（有限合伙）、北京方圆金鼎投资管理有限公司—德清兔宝宝金鼎资产管理合伙企业（有限合伙）、北京方圆金鼎投资管理有限公司—宁波梅山保税港区金沅鼎盈投资管理中心（有限合伙）持有的公司首次公开发行限售股合计6,878,364股限售期届满，解除限售上市流通。

3、股份变动对最近一年和最近一期每股收益、每股净资产等财务指标的影响（如有）

适用 不适用

4、公司认为必要或证券监管机构要求披露的其他内容

适用 不适用

(二) 限售股份变动情况

适用 不适用

单位：股

股东名称	年初限售股数	本年解除限售股数	本年增加限售股数	年末限售股数	限售原因	解除限售日期
浙江广沅投资管理有限公司—杭州广沅启鸣股权投资合伙企业（有限合伙）	2,421,959	2,421,959	0	0	首发限售股上市	2021/12/27
北京方圆金鼎投资管理有限公司—德清兔宝宝金鼎资产管理合伙企业（有限合伙）	2,286,330	2,286,330	0	0	首发限售股上市	2021/12/27
北京方圆金鼎投资管理有限公司—宁波梅山保税港区金沅鼎盈投资管	2,170,075	2,170,075	0	0	首发限售股上市	2021/12/27

理中心(有限合伙)						
合计	6,878,364	6,878,364	0	0	/	/

二、 证券发行与上市情况

(一) 截至报告期内证券发行情况

适用 不适用

截至报告期内证券发行情况的说明（存续期内利率不同的债券，请分别说明）：

适用 不适用

(二) 公司股份总数及股东结构变动及公司资产和负债结构的变动情况

适用 不适用

1. 普通股股份总数及股东结构变动

报告期内，普通股股份总数 129,171,152 股。其中限售条件流通股/非流通股数为 90,000,000 股占总股数的 69.67%，其中无限售条件流通股数为 39,171,152 股，占总股本的比例 30.33%。

2. 资产和负债结构的变动情况

报告期初，公司资产总额为 1,120,948,095.20 元，负债总额为 270,628,647.39 元；报告期末，公司资产总额为 1,252,237,243.49 元，负债总额为 443,618,983.23 元；公司资产负债率由报告期初的 24.14%，上升至本报告期末的 35.43%。

(三) 现存的内部职工股情况

适用 不适用

三、 股东和实际控制人情况

(一) 股东总数

截至报告期末普通股股东总数(户)	13,175
年度报告披露日前上一月末的普通股股东总数(户)	9,423
截至报告期末表决权恢复的优先股股东总数(户)	0
年度报告披露日前上一月末表决权恢复的优先股股东总数(户)	0

(二) 截至报告期末前十名股东、前十名流通股股东（或无限售条件股东）持股情况表

单位：股

前十名股东持股情况							
股东名称 (全称)	报告期内 增减	期末持股数 量	比例 (%)	持有有限售条 件股份数量	质押、标记或 冻结情况		股东性 质
					股份状 态	数 量	
法狮龙投资控 股有限公司		72,000,000	55.74	72,000,000	无		境内非 国有法 人
沈正华		11,520,000	8.92	11,520,000	无		境内自 然人
王雪娟		4,500,000	3.48	4,500,000	无		境内自 然人

法狮龙家居建材股份有限公司回购专用证券账户	4,367,521	4,367,521	3.38		无		境内非国有法人
浙江广沅投资管理有限公司—杭州广沅启鸣股权投资合伙企业(有限合伙)		2,421,959	1.87		无		其他
北京方圆金鼎投资管理有限公司—德清兔宝宝金鼎资产管理合伙企业(有限合伙)		2,286,330	1.77		无		其他
北京方圆金鼎投资管理有限公司—宁波梅山保税港区金沅鼎盈投资管理中心(有限合伙)		2,170,075	1.68		无		其他
王雪华		990,000	0.77	990,000	无		境内自然人
沈正明		990,000	0.77	990,000	无		境内自然人
李合亮		427,100	0.33		无		境内自然人
前十名无限售条件股东持股情况							
股东名称	持有无限售条件流通股的数量			股份种类及数量			
				种类	数量		
法狮龙家居建材股份有限公司回购专用证券账户	4,367,521			人民币普通股	4,367,521		
浙江广沅投资管理有限公司—杭州广沅启鸣股权投资合伙企业(有限合伙)	2,421,959			人民币普通股	2,421,959		
北京方圆金鼎投资管理有限公司—德清兔宝宝金鼎资产管理合伙企业(有限合伙)	2,286,330			人民币普通股	2,286,330		
北京方圆金鼎投资管理有限公司—宁波梅山保税港区金沅鼎盈投资管理中心(有限合伙)	2,170,075			人民币普通股	2,170,075		

李合亮	427,100	人民币普通股	427,100
UBS AG	282,815	人民币普通股	282,815
张科奇	264,500	人民币普通股	264,500
韩强	260,000	人民币普通股	260,000
徐世军	238,969	人民币普通股	238,969
王利明	197,700	人民币普通股	197,700
前十名股东中回购专户情况说明	法狮龙家居建材股份有限公司回购专用证券账户持股 4,367,521 股，占总股本 3.38%。		
上述股东委托表决权、受托表决权、放弃表决权的说明	不适用		
上述股东关联关系或一致行动的说明	法狮龙投资控股有限公司、沈正华、王雪娟、王雪华和沈正明为一致行动关系，除此之外，公司未知上述股东之间是否存在关联关系。		
表决权恢复的优先股股东及持股数量的说明	不适用		

前十名有限售条件股东持股数量及限售条件

√适用 □不适用

单位：股

序号	有限售条件股东名称	持有的有限售条件股份数量	有限售条件股份可上市交易情况		限售条件
			可上市交易时间	新增可上市交易股份数量	
1	法狮龙投资控股有限公司	72,000,000	2023/8/3		上市后限售三十六个月
2	沈正华	11,520,000	2023/8/3		上市后限售三十六个月
3	王雪娟	4,500,000	2023/8/3		上市后限售三十六个月
4	王雪华	990,000	2023/8/3		上市后限售三十六个月
5	沈正明	990,000	2023/8/3		上市后限售三十六个月

上述股东关联关系或一致行动的说明	法狮龙投资控股有限公司、沈正华、王雪娟、王雪华和沈正明为一致行动关系，除此之外，公司未知上述股东之间是否存在关联关系。
------------------	---

(三) 战略投资者或一般法人因配售新股成为前 10 名股东

□适用 √不适用

四、 控股股东及实际控制人情况**(一) 控股股东情况****1 法人**

√适用 □不适用

名称	法狮龙投资控股有限公司
单位负责人或法定代表人	王雪娟
成立日期	2016 年 09 月 28 日
主要经营业务	对外投资
报告期内控股和参股的其他境内外上市公司的股权情况	不适用
其他情况说明	不适用

2 自然人

□适用 √不适用

3 公司不存在控股股东情况的特别说明

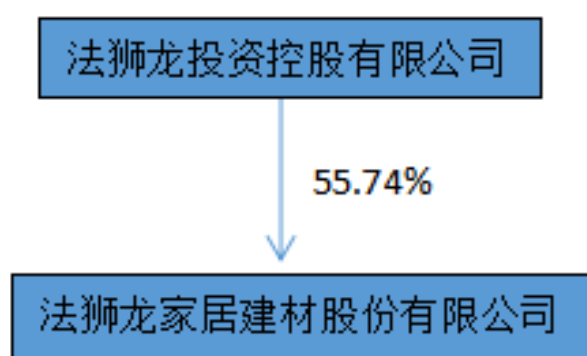
□适用 √不适用

4 报告期内控股股东变更情况的说明

□适用 √不适用

5 公司与控股股东之间的产权及控制关系的方框图

√适用 □不适用

**(二) 实际控制人情况****1 法人**

□适用 √不适用

2 自然人

适用 不适用

姓名	沈正华
国籍	中国
是否取得其他国家或地区居留权	否
主要职业及职务	现任公司董事长、总经理
过去 10 年曾控股的境内外上市公司情况	无
姓名	王雪娟
国籍	中国
是否取得其他国家或地区居留权	否
主要职业及职务	现任公司董事
过去 10 年曾控股的境内外上市公司情况	无

3 公司不存在实际控制人情况的特别说明

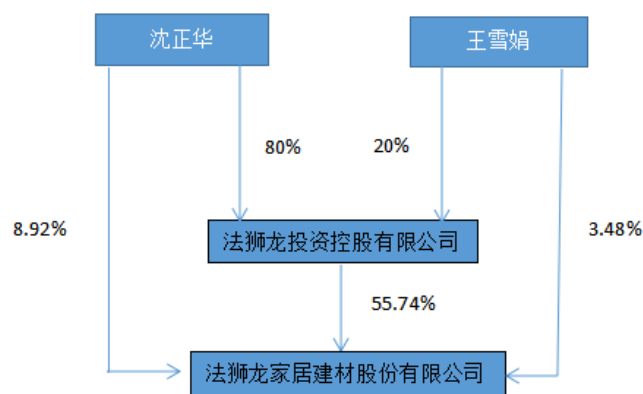
适用 不适用

4 报告期内公司控制权发生变更的情况说明

适用 不适用

5 公司与实际控制人之间的产权及控制关系的方框图

适用 不适用



6 实际控制人通过信托或其他资产管理方式控制公司

适用 不适用

(三) 控股股东及实际控制人其他情况介绍

适用 不适用

五、公司控股股东或第一大股东及其一致行动人累计质押股份数量占其所持公司股份数量比例达到 80%以上

适用 不适用

六、 其他持股在百分之十以上的法人股东

□适用 √不适用

七、 股份限制减持情况说明

√适用 □不适用

关于股份限制减持情况详见公司于 2020 年 7 月 20 日在上海证券交易所 (www.sse.com.cn) 披露的《首次公开发行股票招股说明书》中重大事项提示部分。

公司于 2021 年 12 月 22 日披露部分解除限售股东情况, 详见上海证券交易所网站 (www.sse.com.cn) 及指定媒体披露的《首次公开发行部分限售股上市流通公告》(公告编号:2021-056)。

八、 股份回购在报告期的具体实施情况

√适用 □不适用

单位: 元 币种: 人民币

回购股份方案名称	实施员工持股计划
回购股份方案披露时间	2021 年 9 月 7 日
拟回购股份数量及占总股本的比例 (%)	1.78-3.48
拟回购金额	不超过 90,000,000
拟回购期间	自股东大会审议通过回购股份方案之日起不超过 12 个月
回购用途	实施公司员工持股计划
已回购数量(股)	4,367,521
已回购数量占股权激励计划所涉及的标的股票的比例 (%) (如有)	3.38
公司采用集中竞价交易方式减持回购股份的进展情况	

第八节 优先股相关情况

□适用 √不适用

第九节 债券相关情况**一、企业债券、公司债券和非金融企业债务融资工具**

□适用 √不适用

二、可转换公司债券情况

□适用 √不适用

第十节 财务报告

一、 审计报告

√适用 □不适用

审计报告

天健审〔2022〕4198号

法狮龙家居建材股份有限公司全体股东：

一、 审计意见

我们审计了法狮龙家居建材股份有限公司（以下简称法狮龙家居公司）财务报表，包括2021年12月31日的合并及母公司资产负债表，2021年度的合并及母公司利润表、合并及母公司现金流量表、合并及母公司所有者权益变动表，以及相关财务报表附注。

我们认为，后附的财务报表在所有重大方面按照企业会计准则的规定编制，公允反映了法狮龙家居公司2021年12月31日的合并及母公司财务状况，以及2021年度的合并及母公司经营成果和现金流量。

二、 形成审计意见的基础

我们按照中国注册会计师审计准则的规定执行了审计工作。审计报告的“注册会计师对财务报表审计的责任”部分进一步阐述了我们在这些准则下的责任。按照中国注册会计师职业道德守则，我们独立于法狮龙家居公司，并履行了职业道德方面的其他责任。我们相信，我们获取的审计证据是充分、适当的，为发表审计意见提供了基础。

三、 关键审计事项

关键审计事项是我们根据职业判断，认为对本期财务报表审计最为重要的事项。这些事项的应对以对财务报表整体进行审计并形成审计意见为背景，我们不对这些事项单独发表意见。

（一） 收入确认

1. 事项描述

相关信息披露详见财务报表附注三（二十四）、五（二）1及十二（一）。

法狮龙家居公司的收入主要来自集成吊顶和集成墙面等产品销售。2021年度，法狮龙家居公司营业收入金额为人民币66,311.56万元。由于营业收入是法狮龙家居公司的关键业绩指标之一，同时主要通过经销商模式进行产品销售，相关收入确认可能存在法狮龙家居公司管理层（以下简称管理层）通过不恰当的收入确认以达到特定目标或预期的固有风险。因此，我们将收入确认识别为关键审计事项。

2. 审计应对

针对收入确认，我们实施的审计程序主要包括：

（1）了解与收入确认相关的关键内部控制，评价这些控制的设计，确定其是否得到执行，并测试相关内部控制的运行有效性；

（2）检查主要的销售合同，了解主要合同条款或条件，评价收入确认方法是否适当；

（3）对营业收入、应收账款余额、预收款项余额（包括合同负债）实施分析性程序，分析其波动趋势，是否符合行业及法狮龙家居公司业务发展的实际情况；

（4）以抽样方式检查与收入确认相关的支持性文件，检查主要客户的销售合同、销售订单、销售发票、发货单和验收单等；

（5）检查应收账款收款记录及期后收款记录，抽样测试销售货款的银行进账单据，核对收款单位金额、日期与收款凭证是否一致等；

（6）以抽样方式对客户进行函证，对交易金额、交易条款以及往来余额进行确认，核实销售业务的真实性；

(7) 对资产负债表日前后确认的产品销售收入，核对销售订单、发货单、客户验收单和合同等文件，是否计入恰当的期间；

(8) 获取资产负债表日后的销售退回记录，检查是否存在资产负债表日不满足收入确认条件的情况；

(9) 检查与营业收入相关的信息是否已在财务报表中作出恰当列报。

(二) 存货可变现净值

1. 事项描述

相关信息披露详见财务报表附注三（十一）及五（一）8。

截至 2021 年 12 月 31 日，法狮龙家居公司存货账面余额为人民币 11,970.74 万元，跌价准备为人民币 388.16 万元，账面价值为人民币 11,582.58 万元。

法狮龙家居公司在资产负债表日，存货采用成本与可变现净值孰低计量，按照类别存货成本高于可变现净值的差额计提存货跌价准备。管理层在考虑持有存货目的的基础上，根据历史售价、合同约定售价、未来市场趋势等确定估计售价，并按照估计售价减去至完工时估计将要发生的成本、估计的销售费用和相关税费后的金额确定存货的可变现净值。

由于存货金额重大，且确定存货可变现净值涉及重大管理层判断，我们将存货可变现净值确定为关键审计事项。

2. 审计应对

针对存货减值，我们实施的审计程序主要包括：

(1) 了解与存货可变现净值相关的关键内部控制，评价这些控制的设计，确定其是否得到执行，并测试相关内部控制的运行有效性；

(2) 复核管理层以前年度对存货可变现净值的预测和实际经营结果，评价管理层过往预测的准确性；

(3) 复核管理层对存货估计售价的预测，评价管理层对存货至完工时将要发生的成本、销售费用和相关税费估计的合理性；

(4) 结合存货监盘，检查期末存货的数量和实际状况等，并结合主要产品单价变动情况，评价管理层是否已合理估计可变现净值；

(5) 获取跌价准备计算表，检查是否按相关会计政策执行，复核存货跌价准备计提是否充分；

(6) 检查与存货可变现净值相关的信息是否已在财务报表中作出恰当列报。

四、其他信息

法狮龙家居公司管理层对其他信息负责。其他信息包括年度报告中涵盖的信息，但不包括财务报表和我们的审计报告。

我们对财务报表发表的审计意见不涵盖其他信息，我们也不对其他信息发表任何形式的鉴证结论。

结合我们对财务报表的审计，我们的责任是阅读其他信息，在此过程中，考虑其他信息是否与财务报表或我们在审计过程中了解到的情况存在重大不一致或者似乎存在重大错报。

基于我们已执行的工作，如果我们确定其他信息存在重大错报，我们应当报告该事实。在这方面，我们无任何事项需要报告。

五、管理层和治理层对财务报表的责任

管理层负责按照企业会计准则的规定编制财务报表，使其实现公允反映，并设计、执行和维护必要的内部控制，以使财务报表不存在由于舞弊或错误导致的重大错报。

在编制财务报表时，管理层负责评估法狮龙家居公司的持续经营能力，披露与持续经营相关的事项（如适用），并运用持续经营假设，除非计划进行清算、终止运营或别无其他现实的选择。

法狮龙家居公司治理层（以下简称治理层）负责监督法狮龙家居公司的财务报告过程。

六、注册会计师对财务报表审计的责任

我们的目标是对财务报表整体是否不存在由于舞弊或错误导致的重大错报获取合理保证，并出具包含审计意见的审计报告。合理保证是高水平的保证，但并不能保证按照审计准则执行的审

计在某一重大错报存在时总能发现。错报可能由于舞弊或错误导致，如果合理预期错报单独或汇总起来可能影响财务报表使用者依据财务报表作出的经济决策，则通常认为错报是重大的。在按照审计准则执行审计工作的过程中，我们运用职业判断，并保持职业怀疑。同时，我们也执行以下工作：

(一) 识别和评估由于舞弊或错误导致的财务报表重大错报风险，设计和实施审计程序以应对这些风险，并获取充分、适当的审计证据，作为发表审计意见的基础。由于舞弊可能涉及串通、伪造、故意遗漏、虚假陈述或凌驾于内部控制之上，未能发现由于舞弊导致的重大错报的风险高于未能发现由于错误导致的重大错报的风险。

(二) 了解与审计相关的内部控制，以设计恰当的审计程序，但目的并非对内部控制的有效性发表意见。

(三) 评价管理层选用会计政策的恰当性和作出会计估计及相关披露的合理性。

(四) 对管理层使用持续经营假设的恰当性得出结论。同时，根据获取的审计证据，就可能导致对法狮龙家居公司持续经营能力产生重大疑虑的事项或情况是否存在重大不确定性得出结论。如果我们得出结论认为存在重大不确定性，审计准则要求我们在审计报告中提请报表使用者注意财务报表中的相关披露；如果披露不充分，我们应当发表非无保留意见。我们的结论基于截至审计报告日可获得的信息。然而，未来的事项或情况可能导致法狮龙家居公司不能持续经营。

(五) 评价财务报表的总体列报、结构和内容，并评价财务报表是否公允反映相关交易和事项。

(六) 就法狮龙家居公司中实体或业务活动的财务信息获取充分、适当的审计证据，以对财务报表发表审计意见。我们负责指导、监督和执行集团审计，并对审计意见承担全部责任。

我们与治理层就计划的审计范围、时间安排和重大审计发现等事项进行沟通，包括沟通我们在审计中识别出的值得关注的内部控制缺陷。

我们还就已遵守与独立性相关的职业道德要求向治理层提供声明，并与治理层沟通可能被合理认为影响我们独立性的所有关系和其他事项，以及相关的防范措施（如适用）。

从与治理层沟通过的事项中，我们确定哪些事项对本期财务报表审计最为重要，因而构成关键审计事项。我们在审计报告中描述这些事项，除非法律法规禁止公开披露这些事项，或在极少数情形下，如果合理预期在审计报告中沟通某事项造成的负面后果超过在公众利益方面产生的益处，我们确定不应在审计报告中沟通该事项。

天健会计师事务所（特殊普通合伙）

中国注册会计师：沃巍勇
（项目合伙人）

中国·杭州

中国注册会计师：刘芳

二〇二二年四月二十八日

二、 财务报表

合并资产负债表

2021 年 12 月 31 日

编制单位：法狮龙家居建材股份有限公司

单位：元 币种：人民币

项目	附注	2021 年 12 月 31 日	2020 年 12 月 31 日
流动资产：			
货币资金		696,046,520.96	586,529,356.29
结算备付金			

拆出资金			
交易性金融资产		61,631,100	60,000,000.00
衍生金融资产			
应收票据		2,145,748.45	1,782,534.01
应收账款		57,780,824.15	38,321,542.92
应收款项融资		3,537,164.47	140,000.00
预付款项		5,968,763.95	6,768,050.39
应收保费			
应收分保账款			
应收分保合同准备金			
其他应收款		2,841,527.09	2,159,454.73
其中：应收利息			
应收股利			
买入返售金融资产			
存货		115,825,831.64	79,852,059.55
合同资产		1,300,423.21	
持有待售资产			
一年内到期的非流动资产			
其他流动资产		647,476.61	70,175,888.78
流动资产合计		947,725,380.53	845,728,886.67
非流动资产：			
发放贷款和垫款			
债权投资			
其他债权投资			
长期应收款			
长期股权投资			
其他权益工具投资			
其他非流动金融资产			
投资性房地产		7,783,851.87	
固定资产		229,015,271.47	176,572,415.71
在建工程		8,724,009.16	40,873,425.52
生产性生物资产			
油气资产			
使用权资产			
无形资产		49,864,298.72	54,652,839.34
开发支出			
商誉			
长期待摊费用		1,896,879.57	
递延所得税资产		4,143,671.24	3,120,527.96
其他非流动资产		3,083,880.93	
非流动资产合计		304,511,862.96	275,219,208.53
资产总计		1,252,237,243.49	1,120,948,095.20
流动负债：			
短期借款		89,481,952.16	100,000.00

向中央银行借款			
拆入资金			
交易性金融负债			
衍生金融负债			
应付票据		150,657,487.60	72,306,407.09
应付账款		120,850,861.94	128,586,901.65
预收款项		387,176.62	
合同负债		38,647,385.39	33,013,031.34
卖出回购金融资产款			
吸收存款及同业存放			
代理买卖证券款			
代理承销证券款			
应付职工薪酬		15,930,969.84	7,812,572.50
应交税费		7,824,736.36	7,109,172.50
其他应付款		13,580,339.04	16,132,481.79
其中：应付利息			
应付股利			
应付手续费及佣金			
应付分保账款			
持有待售负债			
一年内到期的非流动负债			
其他流动负债		5,024,160.02	4,291,694.08
流动负债合计		442,385,068.97	269,352,260.95
非流动负债：			
保险合同准备金			
长期借款		1,003,171.19	1,001,596.53
应付债券			
其中：优先股			
永续债			
租赁负债			
长期应付款			
长期应付职工薪酬			
预计负债			
递延收益		230,743.07	274,789.91
递延所得税负债			
其他非流动负债			
非流动负债合计		1,233,914.26	1,276,386.44
负债合计		443,618,983.23	270,628,647.39
所有者权益（或股东权益）：			
实收资本（或股本）		129,171,152.00	129,171,152.00
其他权益工具			
其中：优先股			
永续债			
资本公积		498,799,597.84	498,799,597.84

减：库存股		61,722,283	
其他综合收益			
专项储备			
盈余公积		27,438,039.59	21,123,233.49
一般风险准备			
未分配利润		214,931,753.83	201,225,464.48
归属于母公司所有者权益（或股东权益）合计		808,618,260.26	850,319,447.81
少数股东权益			
所有者权益（或股东权益）合计		808,618,260.26	850,319,447.81
负债和所有者权益（或股东权益）总计		1,252,237,243.49	1,120,948,095.20

公司负责人：沈正华 主管会计工作负责人：陈振华 会计机构负责人：林容丽

母公司资产负债表

2021 年 12 月 31 日

编制单位：法狮龙家居建材股份有限公司

单位：元 币种：人民币

项目	附注	2021 年 12 月 31 日	2020 年 12 月 31 日
流动资产：			
货币资金		668,280,175.89	578,930,161.42
交易性金融资产		61,631,100.00	60,000,000.00
衍生金融资产			
应收票据		2,145,748.45	1,532,534.01
应收账款		57,804,603.97	37,840,342.90
应收款项融资		3,537,164.47	140,000.00
预付款项		5,477,012.22	6,432,091.80
其他应收款		2,429,394.16	1,965,686.14
其中：应收利息			
应收股利			
存货		107,407,613.56	63,042,794.13
合同资产		1,300,423.21	
持有待售资产			
一年内到期的非流动资产			
其他流动资产		573,894.64	55,175,888.78
流动资产合计		910,587,130.57	805,059,499.18
非流动资产：			
债权投资			
其他债权投资			
长期应收款			
长期股权投资		28,857,537.73	28,857,537.73
其他权益工具投资			
其他非流动金融资产			

投资性房地产			
固定资产		226,855,915.17	162,814,825.64
在建工程		8,724,009.16	40,873,425.52
生产性生物资产			
油气资产			
使用权资产			
无形资产		49,775,586.34	51,280,996.90
开发支出			
商誉			
长期待摊费用		1,896,879.57	
递延所得税资产		3,353,408.70	2,708,455.78
其他非流动资产		3,083,880.93	
非流动资产合计		322,547,217.6	286,535,241.57
资产总计		1,233,134,348.17	1,091,594,740.75
流动负债：			
短期借款		30,033,916.67	100,000.00
交易性金融负债			
衍生金融负债			
应付票据		210,105,523.09	72,306,407.09
应付账款		116,213,261.39	120,348,871.17
预收款项			
合同负债		36,320,383.07	29,751,411.42
应付职工薪酬		15,618,138.18	6,861,154.81
应交税费		7,507,739.91	6,536,276.04
其他应付款		10,416,274.67	12,257,435.44
其中：应付利息			
应付股利			
持有待售负债			
一年内到期的非流动负债			
其他流动负债		4,721,649.71	3,867,683.49
流动负债合计		430,936,886.69	252,029,239.46
非流动负债：			
长期借款		1,003,171.19	1,001,596.53
应付债券			
其中：优先股			
永续债			
租赁负债			
长期应付款			
长期应付职工薪酬			
预计负债			
递延收益		230,743.07	274,789.91
递延所得税负债			
其他非流动负债			
非流动负债合计		1,233,914.26	1,276,386.44

负债合计		432,170,800.95	253,305,625.90
所有者权益（或股东权益）：			
实收资本（或股本）		129,171,152.00	129,171,152.00
其他权益工具			
其中：优先股			
永续债			
资本公积		497,885,628.02	497,885,628.02
减：库存股		61,722,283.00	
其他综合收益			
专项储备			
盈余公积		27,438,039.59	21,123,233.49
未分配利润		208,191,010.61	190,109,101.34
所有者权益（或股东权益）合计		800,963,547.22	838,289,114.85
负债和所有者权益（或股东权益）总计		1,233,134,348.17	1,091,594,740.75

公司负责人：沈正华 主管会计工作负责人：陈振华 会计机构负责人：林容丽

合并利润表

2021 年 1—12 月

单位：元 币种：人民币

项目	附注	2021 年度	2020 年度
一、营业总收入		663,115,631.65	448,148,002.13
其中：营业收入		663,115,631.65	448,148,002.13
利息收入			
已赚保费			
手续费及佣金收入			
二、营业总成本		594,792,768.66	379,296,071.40
其中：营业成本		480,193,278.49	309,288,106.91
利息支出			
手续费及佣金支出			
退保金			
赔付支出净额			
提取保险责任准备金净额			
保单红利支出			
分保费用			
税金及附加		2,900,897.27	2,114,524.30
销售费用		61,697,314.00	28,264,359.67
管理费用		37,834,482.74	29,821,182.99
研发费用		26,558,382.63	18,036,278.62
财务费用		-14,391,586.47	-8,228,381.09
其中：利息费用		5,785,813.78	1,562,983.23
利息收入		20,482,697.88	10,015,056.44
加：其他收益		3,563,383.34	4,181,620.84
投资收益（损失以“-”号填列）		3,550,336.26	1,339,671.95
其中：对联营企业和合营企业的投资			

收益			
以摊余成本计量的金融资产终止确认收益			
汇兑收益（损失以“-”号填列）			
净敞口套期收益（损失以“-”号填列）			
公允价值变动收益（损失以“-”号填列）		1,631,100.00	
信用减值损失（损失以“-”号填列）		-966,637.09	-2,973,346.25
资产减值损失（损失以“-”号填列）		-3,008,527.55	-1,187,797.62
资产处置收益（损失以“-”号填列）		-794,071.46	-5,790.51
三、营业利润（亏损以“-”号填列）		72,298,446.49	70,206,289.14
加：营业外收入		1,308,370.94	4,055,356.45
减：营业外支出		4,586,448.56	370,929.63
四、利润总额（亏损总额以“-”号填列）		69,020,368.87	73,890,715.96
减：所得税费用		10,247,927.82	9,697,004.88
五、净利润（净亏损以“-”号填列）		58,772,441.05	64,193,711.08
（一）按经营持续性分类			
1. 持续经营净利润（净亏损以“-”号填列）		58,772,441.05	64,193,711.08
2. 终止经营净利润（净亏损以“-”号填列）			
（二）按所有权归属分类			
1. 归属于母公司股东的净利润（净亏损以“-”号填列）		58,772,441.05	64,193,711.08
2. 少数股东损益（净亏损以“-”号填列）			
六、其他综合收益的税后净额			
（一）归属母公司所有者的其他综合收益的税后净额			
1. 不能重分类进损益的其他综合收益			
（1）重新计量设定受益计划变动额			
（2）权益法下不能转损益的其他综合收益			
（3）其他权益工具投资公允价值变动			
（4）企业自身信用风险公允价值变动			
2. 将重分类进损益的其他综合收益			
（1）权益法下可转损益的其他综合收益			
（2）其他债权投资公允价值变动			
（3）金融资产重分类计入其他综合收益的金额			
（4）其他债权投资信用减值准备			
（5）现金流量套期储备			

(6) 外币财务报表折算差额			
(7) 其他			
(二) 归属于少数股东的其他综合收益的税后净额			
七、综合收益总额		58,772,441.05	64,193,711.08
(一) 归属于母公司所有者的综合收益总额		58,772,441.05	64,193,711.08
(二) 归属于少数股东的综合收益总额			
八、每股收益：			
(一) 基本每股收益(元/股)		0.46	0.60
(二) 稀释每股收益(元/股)		0.46	0.60

本期发生同一控制下企业合并的，被合并方在合并前实现的净利润为：/元，上期被合并方实现的净利润为：/元。

公司负责人：沈正华 主管会计工作负责人：陈振华 会计机构负责人：林容丽

母公司利润表

2021 年 1—12 月

单位：元 币种：人民币

项目	附注	2021 年度	2020 年度
一、营业收入		642,245,611.58	420,085,011.87
减：营业成本		465,931,441.90	296,420,675.47
税金及附加		2,477,901.38	1,752,737.69
销售费用		58,995,333.30	25,200,948.39
管理费用		35,965,655.11	27,229,504.41
研发费用		24,027,540.62	15,271,446.49
财务费用		-14,140,953.12	-7,736,787.63
其中：利息费用		5,534,799.89	1,562,983.23
利息收入		19,934,611.16	9,497,270.07
加：其他收益		3,092,020.36	3,666,739.60
投资收益（损失以“-”号填列）		3,489,843.11	1,252,424.66
其中：对联营企业和合营企业的投资收益			
以摊余成本计量的金融资产终止确认收益			
净敞口套期收益（损失以“-”号填列）			
公允价值变动收益（损失以“-”号填列）		1,631,100	
信用减值损失（损失以“-”号填列）		-876,375.03	-2,804,964.15
资产减值损失（损失以“-”号填列）		-2,112,647.33	-771,756.61
资产处置收益（损失以“-”号填列）		-761.45	-5,790.51
二、营业利润（亏损以“-”号填列）		74,211,872.05	63,283,140.04

加：营业外收入		1,293,062.79	4,053,887.54
减：营业外支出		1,730,755.69	370,830.63
三、利润总额（亏损总额以“－”号填列）		73,774,179.15	66,966,196.95
减：所得税费用		10,626,118.18	9,006,011.09
四、净利润（净亏损以“－”号填列）		63,148,060.97	57,960,185.86
（一）持续经营净利润（净亏损以“－”号填列）		63,148,060.97	57,960,185.86
（二）终止经营净利润（净亏损以“－”号填列）			
五、其他综合收益的税后净额			
（一）不能重分类进损益的其他综合收益			
1. 重新计量设定受益计划变动额			
2. 权益法下不能转损益的其他综合收益			
3. 其他权益工具投资公允价值变动			
4. 企业自身信用风险公允价值变动			
（二）将重分类进损益的其他综合收益			
1. 权益法下可转损益的其他综合收益			
2. 其他债权投资公允价值变动			
3. 金融资产重分类计入其他综合收益的金额			
4. 其他债权投资信用减值准备			
5. 现金流量套期储备			
6. 外币财务报表折算差额			
7. 其他			
六、综合收益总额		63,148,060.97	57,960,185.86
七、每股收益：			
（一）基本每股收益(元/股)			
（二）稀释每股收益(元/股)			

公司负责人：沈正华 主管会计工作负责人：陈振华 会计机构负责人：林容丽

合并现金流量表

2021年1—12月

单位：元 币种：人民币

项目	附注	2021年度	2020年度
一、经营活动产生的现金流量：			
销售商品、提供劳务收到的现金		660,835,617.30	509,004,458.56
客户存款和同业存放款项净增			

加额			
向中央银行借款净增加额			
向其他金融机构拆入资金净增加额			
收到原保险合同保费取得的现金			
收到再保业务现金净额			
保户储金及投资款净增加额			
收取利息、手续费及佣金的现金			
拆入资金净增加额			
回购业务资金净增加额			
代理买卖证券收到的现金净额			
收到的税费返还		1,638,866.60	2,078,792.63
收到其他与经营活动有关的现金		15,855,522.87	21,883,277.34
经营活动现金流入小计		678,330,006.77	532,966,528.53
购买商品、接受劳务支付的现金		423,182,886.46	285,878,996.57
客户贷款及垫款净增加额			
存放中央银行和同业款项净增加额			
支付原保险合同赔付款项的现金			
拆出资金净增加额			
支付利息、手续费及佣金的现金			
支付保单红利的现金			
支付给职工及为职工支付的现金		76,532,433.70	49,523,865.79
支付的各项税费		29,437,989.85	30,350,402.56
支付其他与经营活动有关的现金		64,862,782.21	43,292,903.13
经营活动现金流出小计		594,016,092.22	409,046,168.05
经营活动产生的现金流量净额		84,313,914.55	123,920,360.48
二、投资活动产生的现金流量：			
收回投资收到的现金		265,874,610.23	85,149,671.95
取得投资收益收到的现金		3,489,843.11	
处置固定资产、无形资产和其他长期资产收回的现金净额		268,226.97	8,000.00
处置子公司及其他营业单位收到的现金净额			
收到其他与投资活动有关的现金			
投资活动现金流入小计		269,632,680.31	85,157,671.95
购建固定资产、无形资产和其他长期资产支付的现金		54,204,294.89	72,888,778.08
投资支付的现金		112,303,180.56	456,610,133.20
质押贷款净增加额			

取得子公司及其他营业单位支付的现金净额			
支付其他与投资活动有关的现金			
投资活动现金流出小计		166,507,475.45	529,498,911.28
投资活动产生的现金流量净额		103,125,204.86	-444,341,239.33
三、筹资活动产生的现金流量：			
吸收投资收到的现金			383,483,386.04
其中：子公司吸收少数股东投资收到的现金			
取得借款收到的现金		90,000,000.00	100,000.00
收到其他与筹资活动有关的现金		59,448,035.49	
筹资活动现金流入小计		149,448,035.49	383,583,386.04
偿还债务支付的现金		60,100,000.00	100,000.00
分配股利、利润或偿付利息支付的现金		39,659,120.13	56,334.56
其中：子公司支付给少数股东的股利、利润			
支付其他与筹资活动有关的现金		101,722,283	23,435,509.10
筹资活动现金流出小计		201,481,403.13	23,591,843.66
筹资活动产生的现金流量净额		-52,033,367.64	359,991,542.38
四、汇率变动对现金及现金等价物的影响			
五、现金及现金等价物净增加额		135,405,751.77	39,570,663.53
加：期初现金及现金等价物余额		302,987,115.37	263,416,451.84
六、期末现金及现金等价物余额		438,392,867.14	302,987,115.37

公司负责人：沈正华 主管会计工作负责人：陈振华 会计机构负责人：林容丽

母公司现金流量表

2021年1—12月

单位：元 币种：人民币

项目	附注	2021年度	2020年度
一、经营活动产生的现金流量：			
销售商品、提供劳务收到的现金		701,924,052.34	468,582,721.61
收到的税费返还		1,558,412.60	1,961,973.08
收到其他与经营活动有关的现金		144,514,299.52	20,646,365.77
经营活动现金流入小计		847,996,764.46	491,191,060.46
购买商品、接受劳务支付的现金		458,642,438.97	261,017,663.23
支付给职工及为职工支付的现金		71,265,675.29	42,008,946.61
支付的各项税费		27,286,283.61	27,188,602.90
支付其他与经营活动有关的现金		149,748,780.62	38,475,937.98
经营活动现金流出小计		706,943,178.49	368,691,150.72

经营活动产生的现金流量净额		141,053,585.97	122,499,909.74
二、投资活动产生的现金流量：			
收回投资收到的现金		250,814,117.08	57,252,424.66
取得投资收益收到的现金		3,489,843.11	
处置固定资产、无形资产和其他长期资产收回的现金净额		130,378.97	8,000.00
处置子公司及其他营业单位收到的现金净额			
收到其他与投资活动有关的现金			
投资活动现金流入小计		254,434,339.16	57,260,424.66
购建固定资产、无形资产和其他长期资产支付的现金		56,464,739.87	71,966,269.78
投资支付的现金		112,303,180.56	413,800,133.20
取得子公司及其他营业单位支付的现金净额			
支付其他与投资活动有关的现金			
投资活动现金流出小计		168,767,920.43	485,766,402.98
投资活动产生的现金流量净额		85,666,418.73	-428,505,978.32
三、筹资活动产生的现金流量：			
吸收投资收到的现金			383,483,386.04
取得借款收到的现金		90,000,000.00	100,000.00
收到其他与筹资活动有关的现金			
筹资活动现金流入小计		90,000,000.00	383,583,386.04
偿还债务支付的现金		60,100,000.00	100,000.00
分配股利、利润或偿付利息支付的现金		39,659,120.13	56,334.56
支付其他与筹资活动有关的现金		101,722,283.00	23,435,509.10
筹资活动现金流出小计		201,481,403.13	23,591,843.66
筹资活动产生的现金流量净额		-111,481,403.13	359,991,542.38
四、汇率变动对现金及现金等价物的影响			
五、现金及现金等价物净增加额			
加：期初现金及现金等价物余额		115,238,601.57	53,985,473.80
加：期初现金及现金等价物余额		295,387,920.50	241,402,446.70
六、期末现金及现金等价物余额			
		410,626,522.07	295,387,920.50

公司负责人：沈正华 主管会计工作负责人：陈振华 会计机构负责人：林容丽

合并所有者权益变动表

2021 年 1—12 月

单位:元 币种:人民币

项目	2021 年度												少数 股东 权益	所有者 权益合 计
	归属于母公司所有者权益													
	实收资本 (或股本)	其他权益 工具			资本公积	减: 库存股	其他 综合 收益	专项 储备	盈余公积	一 般 风 险 准 备	未分配利润	其他		
优 先 股		永 续 债	其 他											
一、上年 年末余 额	129,171, 152.00				498,799,597 .84			21,123,233 .49		201,225,464. 48		850,319,447. 81		850,319,447. 81
加: 会计 政策变 更														
前期差 错更正														
同一控 制下企 业合并 其他														
二、本年 期初余 额	129,171, 152.00				498,799,597 .84			21,123,233 .49		201,225,464. 48		850,319,447. 81		850,319,447. 81
三、本期 增减变 动金额 (减少)						61,722,283.00		6,314,806. 10		13,706,289.3 5		-41,701,187. 55		-41,701,187. 55

以 “_” 号填列)													
(一)综 合收益 总额									58,772,441.0 5		58,772,441.0 5		58,772,441.0 5
(二)所 有者投 入和减 少资本													
1. 所有 者投入 的普通 股													
2. 其他 权益工 具持有 者投入 资本													
3. 股份 支付计 入所有 者权益 的金额													
4. 其他													
(三)利 润分配							6,314,806. 10		-45,066,151. 70		-38,751,345. 60		-38,751,345. 60
1. 提取 盈余公 积							6,314,806. 10		-6,314,806.1 0				
2. 提取													

一般风险准备														
3. 对所有者(或股东)的分配										-38,751,345.60		-38,751,345.60		-38,751,345.60
4. 其他														
(四)所有者权益内部结转														
1. 资本公积转增资本(或股本)														
2. 盈余公积转增资本(或股本)														
3. 盈余公积弥补亏损														
4. 设定受益计划变动额结转留存收益														

2021 年年度报告

5. 其他综合收益结转留存收益													
6. 其他													
(五)专项储备													
1. 本期提取													
2. 本期使用													
(六)其他					61,722,283.00						-61,722,283.00		-61,722,283.00
四、本期期末余额	129,171,152.00			498,799,597.84	61,722,283.00			27,438,039.59		214,931,753.83		808,618,260.26	808,618,260.26

项目	2020 年度													
	归属于母公司所有者权益											少数股东权益	所有者权益合计	
	实收资本 (或股本)	其他权益工具			资本公积	减：库存股	其他综合收益	专项储备	盈余公积	一般风险准备	未分配利润			其他
优先股		永续债	其他											
一、上年年末余额	96,878,364.00				167,745,870.59				15,327,214.90		142,827,771.99		422,779,221.48	422,779,221.48

额														
加：会计政策变更														
前期差错更正														
同一控制下企业合并														
其他														
二、本年期初余额	96,878,364.00				167,745,870.59				15,327,214.90		142,827,771.99		422,779,221.48	422,779,221.48
三、本期增减变动金额（减少以“－”号填列）	32,292,788.00				331,053,727.25				5,796,018.59		58,397,692.49		427,540,226.33	427,540,226.33
（一）综合收益总额											64,193,711.08		64,193,711.08	64,193,711.08

(二) 所有者投入和减少资本	32,292,788.00				331,053,727.25							363,346,515.25	363,346,515.25
1. 所有者投入的普通股	32,292,788.00				331,053,727.25							363,346,515.25	363,346,515.25
2. 其他权益工具持有者投入资本													
3. 股份支付计入所有者权益的金额													
4. 其他													
(三) 利润分配								5,796,018.59	-5,796,018.59				

4. 设定受益计划变动额结转留存收益														
5. 其他综合收益结转留存收益														
6. 其他														
(五) 专项储备														
1. 本期提取														
2. 本期使用														
(六) 其他														
四、本期期末余额	129,171,152.00				498,799,597.84				21,123,233.49	201,225,464.48	850,319,447.81		850,319,447.81	

公司负责人：沈正华 主管会计工作负责人：陈振华 会计机构负责人：林容丽

母公司所有者权益变动表

2021 年 1—12 月

单位：元 币种：人民币

项目	2021 年度										
	实收资本 (或股本)	其他权益工具			资本公 积	减：库存 股	其他综 合收益	专项储 备	盈余公 积	未分配 利润	所有者 权益合 计
		优先股	永续债	其他							
一、上年年末余额	129,171, 152.00				497,885 ,628.02				21,123, 233.49	190,109 ,101.34	838,289 ,114.85
加：会计政策变更											
前期差错更正											
其他											
二、本年期初余额	129,171, 152.00				497,885 ,628.02				21,123, 233.49	190,109 ,101.34	838,289 ,114.85
三、本期增减变动金额 (减少以“—”号填列)						61,722,2 83			6,314,8 06.10	18,081, 909.27	-37,325 ,567.63
(一) 综合收益总额										63,148, 060.97	63,148, 060.97
(二) 所有者投入和减少 资本											
1. 所有者投入的普通股											
2. 其他权益工具持有者 投入资本											
3. 股份支付计入所有者 权益的金额											
4. 其他											
(三) 利润分配									6,314,8 06.10	-45,066 ,151.70	-38,751 ,345.60

1. 提取盈余公积									6,314,806.10	-6,314,806.10	
2. 对所有者（或股东）的分配										-38,751,345.60	-38,751,345.60
3. 其他											
（四）所有者权益内部结转											
1. 资本公积转增资本（或股本）											
2. 盈余公积转增资本（或股本）											
3. 盈余公积弥补亏损											
4. 设定受益计划变动额结转留存收益											
5. 其他综合收益结转留存收益											
6. 其他											
（五）专项储备											
1. 本期提取											
2. 本期使用											
（六）其他						61,722,283.00					-61,722,283
四、本期期末余额	129,171,152.00				497,885,628.02	61,722,283.00			27,438,039.59	208,191,010.61	800,963,547.22

项目	2020 年度										
	实收资本 (或股本)	其他权益工具			资本公 积	减：库存 股	其他综 合收益	专项储 备	盈余公 积	未分配 利润	所有者 权益合 计
		优先股	永续债	其他							

2021 年年度报告

一、上年年末余额	96,878,364.00				166,831,900.77				15,327,214.90	137,944,934.07	416,982,413.74
加：会计政策变更											
前期差错更正											
其他											
二、本年期初余额	96,878,364.00				166,831,900.77				15,327,214.90	137,944,934.07	416,982,413.74
三、本期增减变动金额 (减少以“-”号填列)	32,292,788.00				331,053,727.25				5,796,018.59	52,164,167.27	421,306,701.11
(一) 综合收益总额										57,960,185.86	57,960,185.86
(二) 所有者投入和减少资本	32,292,788.00				331,053,727.25						363,346,515.25
1. 所有者投入的普通股	32,292,788.00				331,053,727.25						363,346,515.25
2. 其他权益工具持有者投入资本											
3. 股份支付计入所有者权益的金额											
4. 其他											
(三) 利润分配									5,796,018.59	-5,796,018.59	
1. 提取盈余公积									5,796,018.59	-5,796,018.59	
2. 对所有者(或股东)的分配											
3. 其他											
(四) 所有者权益内部结转											

1. 资本公积转增资本 (或股本)											
2. 盈余公积转增资本 (或股本)											
3. 盈余公积弥补亏损											
4. 设定受益计划变动额 结转留存收益											
5. 其他综合收益结转留 存收益											
6. 其他											
(五) 专项储备											
1. 本期提取											
2. 本期使用											
(六) 其他											
四、本期期末余额	129,171, 152.00				497,885 ,628.02				21,123, 233.49	190,109 ,101.34	838,289 ,114.85

公司负责人：沈正华 主管会计工作负责人：陈振华 会计机构负责人：林容丽

三、 公司基本情况

1. 公司概况

√适用 □不适用

法狮龙家居建材股份有限公司(以下简称公司或本公司)系在原法狮龙建材科技有限公司基础上整体变更设立的股份有限公司。公司于2018年6月25日在嘉兴市市场监督管理局登记注册,总部位于浙江省海盐县。公司现持有统一社会信用代码为91330424799640593Q的营业执照,注册资本129,171,152.00元,股份总数129,171,152股(每股面值1元)。其中,有限售条件的流通股份A股96,878,364.00股;无限售条件的流通股份A股32,292,788.00股。公司股票已于2020年8月3日在上海证券交易所挂牌交易。

本公司属建筑装饰和其他建筑行业。主要经营活动为集成吊顶产品和集成墙面产品的研发、生产和销售。产品主要有:集成吊顶和集成墙面。

本财务报表已经公司2022年4月28日第二届七次董事会批准对外报出。

2. 合并财务报表范围

√适用 □不适用

本公司将浙江丽尚建材科技有限公司(以下简称丽尚建材公司)纳入报告期合并财务报表范围(具体内容详见本报告第十节、九 在其他主体中的权益)。

四、 财务报表的编制基础

1. 编制基础

本公司财务报表以持续经营为编制基础。

2. 持续经营

√适用 □不适用

本公司不存在导致对报告期末起12个月内的持续经营能力产生重大疑虑的事项或情况。

五、 重要会计政策及会计估计

√适用 □不适用

具体会计政策和会计估计提示:《中华人民共和国会计法》《企业财务通则》《企业会计准则》

1. 遵循企业会计准则的声明

本公司所编制的财务报表符合企业会计准则的要求,真实、完整地反映了公司的财务状况、经营成果、股东权益变动和现金流量等有关信息。

2. 会计期间

本公司会计年度自公历1月1日起至12月31日止。

3. 营业周期

√适用 □不适用

公司经营业务的营业周期较短，以 12 个月作为资产和负债的流动性划分标准。

4. 记账本位币

本公司的记账本位币为人民币。

5. 同一控制下和非同一控制下企业合并的会计处理方法

√适用 不适用

(1) 同一控制下企业合并的会计处理方法

公司在企业合并中取得的资产和负债，按照合并日被合并方在最终控制方合并财务报表中的账面价值计量。公司按照被合并方所有者权益在最终控制方合并财务报表中的账面价值份额与支付的合并对价账面价值或发行股份面值总额的差额，调整资本公积；资本公积不足冲减的，调整留存收益。

(2) 非同一控制下企业合并的会计处理方法

公司在购买日对合并成本大于合并中取得的被购买方可辨认净资产公允价值份额的差额，确认为商誉；如果合并成本小于合并中取得的被购买方可辨认净资产公允价值份额，首先对取得的被购买方各项可辨认资产、负债及或有负债的公允价值以及合并成本的计量进行复核，经复核后合并成本仍小于合并中取得的被购买方可辨认净资产公允价值份额的，其差额计入当期损益。

6. 合并财务报表的编制方法

√适用 不适用

母公司将其控制的所有子公司纳入合并财务报表的合并范围。合并财务报表以母公司及其子公司的财务报表为基础，根据其他有关资料，由母公司按照《企业会计准则第 33 号——合并财务报表》编制。

7. 合营安排分类及共同经营会计处理方法

√适用 不适用

1. 合营安排分为共同经营和合营企业。
2. 当公司为共同经营的合营方时，确认与共同经营中利益份额相关的下列项目：
 - (1) 确认单独所持有的资产，以及按持有份额确认共同持有的资产；
 - (2) 确认单独所承担的负债，以及按持有份额确认共同承担的负债；
 - (3) 确认出售公司享有的共同经营产出份额所产生的收入；
 - (4) 按公司持有份额确认共同经营因出售资产所产生的收入；
 - (5) 确认单独所发生的费用，以及按公司持有份额确认共同经营发生的费用。

8. 现金及现金等价物的确定标准

列示于现金流量表中的现金是指库存现金以及可以随时用于支付的存款。现金等价物是指企业持有的期限短、流动性强、易于转换为已知金额现金、价值变动风险很小的投资。

9. 外币业务和外币报表折算

√适用 □不适用

外币交易在初始确认时，采用交易发生日即期汇率的近似汇率折算为人民币金额。资产负债表日，外币货币性项目采用资产负债表日即期汇率折算，因汇率不同而产生的汇兑差额，除与购建符合资本化条件资产有关的外币专门借款本金及利息的汇兑差额外，计入当期损益；以历史成本计量的外币非货币性项目仍采用交易发生日即期汇率的近似汇率折算，不改变其人民币金额；以公允价值计量的外币非货币性项目，采用公允价值确定日的即期汇率折算，差额计入当期损益或其他综合收益。

10. 金融工具

√适用 □不适用

1、金融资产和金融负债的分类

金融资产在初始确认时划分为以下三类：(1) 以摊余成本计量的金融资产；(2) 以公允价值计量且其变动计入其他综合收益的金融资产；(3) 以公允价值计量且其变动计入当期损益的金融资产。

金融负债在初始确认时划分为以下四类：(1) 以公允价值计量且其变动计入当期损益的金融负债；(2) 金融资产转移不符合终止确认条件或继续涉入被转移金融资产所形成的金融负债；(3) 不属于上述(1)或(2)的财务担保合同，以及不属于上述(1)并以低于市场利率贷款的贷款承诺；(4) 以摊余成本计量的金融负债。

2、金融资产和金融负债的确认依据、计量方法和终止确认条件

(1) 金融资产和金融负债的确认依据和初始计量方法

公司成为金融工具合同的一方时，确认一项金融资产或金融负债。初始确认金融资产或金融负债时，按照公允价值计量；对于以公允价值计量且其变动计入当期损益的金融资产和金融负债，相关交易费用直接计入当期损益；对于其他类别的金融资产或金融负债，相关交易费用计入初始确认金额。但是，公司初始确认的应收账款未包含重大融资成分或公司不考虑未超过一年的合同中的融资成分的，按照《企业会计准则第14号——收入》所定义的交易价格进行初始计量。

(2) 金融资产的后继计量方法

1) 以摊余成本计量的金融资产

采用实际利率法，按照摊余成本进行后续计量。以摊余成本计量且不属于任何套期关系的一部分的金融资产所产生的利得或损失，在终止确认、重分类、按照实际利率法摊销或确认减值时，计入当期损益。

2) 以公允价值计量且其变动计入其他综合收益的债务工具投资

采用公允价值进行后续计量。采用实际利率法计算的利息、减值损失或利得及汇兑损益计入当期损益，其他利得或损失计入其他综合收益。终止确认时，将之前计入其他综合收益的累计利得或损失从其他综合收益中转出，计入当期损益。

3) 以公允价值计量且其变动计入其他综合收益的权益工具投资

采用公允价值进行后续计量。获得的股利（属于投资成本收回部分的除外）计入当期损益，其他利得或损失计入其他综合收益。终止确认时，将之前计入其他综合收益的累计利得或损失从其他综合收益中转出，计入留存收益。

4) 以公允价值计量且其变动计入当期损益的金融资产

采用公允价值进行后续计量，产生的利得或损失（包括利息和股利收入）计入当期损益，除非该金融资产属于套期关系的一部分。

(3) 金融负债的后继计量方法

1) 以公允价值计量且其变动计入当期损益的金融负债

此类金融负债包括交易性金融负债（含属于金融负债的衍生工具）和指定为以公允价值计量且其变动计入当期损益的金融负债。对于此类金融负债以公允价值进行后续计量。因公司自身信用风险变动引起的指定为以公允价值计量且其变动计入当期损益的金融负债的公允价值变动金额计入其他综合收益，除非该处理会造成或扩大损益中的会计错配。此类金融负债产生的其他利得或损失（包括利息费用、除因公司自身信用风险变动引起的公允价值变动）计入当期损益，除非该金融负债属于套期关系的一部分。终止确认时，将之前计入其他综合收益的累计利得或损失从其他综合收益中转出，计入留存收益。

2) 金融资产转移不符合终止确认条件或继续涉入被转移金融资产所形成的金融负债

按照《企业会计准则第 23 号——金融资产转移》相关规定进行计量。

3) 不属于上述 1) 或 2) 的财务担保合同，以及不属于上述 1) 并以低于市场利率贷款的贷款承诺

在初始确认后按照下列两项金额之中的较高者进行后续计量：① 按照金融工具的减值规定确定的损失准备金额；② 初始确认金额扣除按照《企业会计准则第 14 号——收入》相关规定所确

定的累计摊销额后的余额。

4) 以摊余成本计量的金融负债

采用实际利率法以摊余成本计量。以摊余成本计量且不属于任何套期关系的一部分的金融负债所产生的利得或损失，在终止确认、按照实际利率法摊销时计入当期损益。

(4) 金融资产和金融负债的终止确认

1) 当满足下列条件之一时，终止确认金融资产：

① 收取金融资产现金流量的合同权利已终止；

② 金融资产已转移，且该转移满足《企业会计准则第23号——金融资产转移》关于金融资产终止确认的规定。

2) 当金融负债（或其一部分）的现时义务已经解除时，相应终止确认该金融负债（或该部分金融负债）。

3、金融资产转移的确认依据和计量方法

公司转移了金融资产所有权上几乎所有的风险和报酬的，终止确认该金融资产，并将转移中产生或保留的权利和义务单独确认为资产或负债；保留了金融资产所有权上几乎所有的风险和报酬的，继续确认所转移的金融资产。公司既没有转移也没有保留金融资产所有权上几乎所有的风险和报酬的，分别下列情况处理：（1）未保留对该金融资产控制的，终止确认该金融资产，并将转移中产生或保留的权利和义务单独确认为资产或负债；（2）保留了对该金融资产控制的，按照继续涉入所转移金融资产的程度确认有关金融资产，并相应确认有关负债。

金融资产整体转移满足终止确认条件的，将下列两项金额的差额计入当期损益：（1）所转移金融资产在终止确认日的账面价值；（2）因转移金融资产而收到的对价，与原直接计入其他综合收益的公允价值变动累计额中对应终止确认部分的金额（涉及转移的金融资产为以公允价值计量且其变动计入其他综合收益的债务工具投资）之和。转移了金融资产的一部分，且该被转移部分整体满足终止确认条件的，将转移前金融资产整体的账面价值，在终止确认部分和继续确认部分之间，按照转移日各自的相对公允价值进行分摊，并将下列两项金额的差额计入当期损益：（1）终止确认部分的账面价值；（2）终止确认部分的对价，与原直接计入其他综合收益的公允价值变动累计额中对应终止确认部分的金额（涉及转移的金融资产为以公允价值计量且其变动计入其他综合收益的债务工具投资）之和。

4、金融资产和金融负债的公允价值确定方法

公司采用在当前情况下适用并且有足够可利用数据和其他信息支持的估值技术确定相关金融资产和金融负债的公允价值。公司将估值技术使用的输入值分以下层级，并依次使用：

（1）第一层次输入值是在计量日能够取得的相同资产或负债在活跃市场上未经调整的报价；

(2) 第二层次输入值是除第一层次输入值外相关资产或负债直接或间接可观察的输入值，包括：活跃市场中类似资产或负债的报价；非活跃市场中相同或类似资产或负债的报价；除报价以外的其他可观察输入值，如在正常报价间隔期间可观察的利率和收益率曲线等；市场验证的输入值等；

(3) 第三层次输入值是相关资产或负债的不可观察输入值，包括不能直接观察或无法由可观察市场数据验证的利率、股票波动率、企业合并中承担的弃置义务的未来现金流量、使用自身数据作出的财务预测等。

5、金融工具减值

(1) 金融工具减值计量和会计处理

公司以预期信用损失为基础，对以摊余成本计量的金融资产、以公允价值计量且其变动计入其他综合收益的债务工具投资、合同资产、租赁应收款、分类为以公允价值计量且其变动计入当期损益的金融负债以外的贷款承诺、不属于以公允价值计量且其变动计入当期损益的金融负债或不属于金融资产转移不符合终止确认条件或继续涉入被转移金融资产所形成的金融负债的财务担保合同进行减值处理并确认损失准备。

预期信用损失，是指以发生违约的风险为权重的金融工具信用损失的加权平均值。信用损失，是指公司按照原实际利率折现的、根据合同应收的所有合同现金流量与预期收取的所有现金流量之间的差额，即全部现金短缺的现值。其中，对于公司购买或源生的已发生信用减值的金融资产，按照该金融资产经信用调整的实际利率折现。

对于购买或源生的已发生信用减值的金融资产，公司在资产负债表日仅将自初始确认后整个存续期内预期信用损失的累计变动确认为损失准备。

对于不含重大融资成分或者公司不考虑不超过一年的合同中的融资成分的应收账款，公司运用简化计量方法，按照相当于整个存续期内的预期信用损失金额计量损失准备。

对于由《企业会计准则第14号——收入》规范的交易形成，且不含重大融资成分或者公司不考虑不超过一年的合同中的融资成分的应收款项及合同资产，公司运用简化计量方法，按照相当于整个存续期内的预期信用损失金额计量损失准备。

除上述计量方法以外的金融资产，公司在每个资产负债表日评估其信用风险自初始确认后是否已经显著增加。如果信用风险自初始确认后已显著增加，公司按照整个存续期内预期信用损失的金额计量损失准备；如果信用风险自初始确认后未显著增加，公司按照该金融工具未来12个月内预期信用损失的金额计量损失准备。

公司利用可获得的合理且有依据的信息，包括前瞻性信息，通过比较金融工具在资产负债表日发生违约的风险与在初始确认日发生违约的风险，以确定金融工具的信用风险自初始确认后是否已显著增加。

于资产负债表日，若公司判断金融工具只具有较低的信用风险，则假定该金融工具的信用风险自初始确认后并未显著增加。

公司以单项金融工具或金融工具组合为基础评估预期信用风险和计量预期信用损失。当以金融工具组合为基础时，公司以共同风险特征为依据，将金融工具划分为不同组合。

公司在每个资产负债表日重新计量预期信用损失，由此形成的损失准备的增加或转回金额，作为减值损失或利得计入当期损益。对于以摊余成本计量的金融资产，损失准备抵减该金融资产在资产负债表中列示的账面价值；对于以公允价值计量且其变动计入其他综合收益的债权投资，公司在其他综合收益中确认其损失准备，不抵减该金融资产的账面价值。

(2) 按组合评估预期信用风险和计量预期信用损失的金融工具

项 目	确定组合的依据	计量预期信用损失的方法
其他应收款——应收押金保证金组合	款项性质	参考历史信用损失经验，结合当前状况以及对未来经济状况的预测，通过未来12个月内或整个存续期预期信用损失率，计算预期信用损失
其他应收款——应收备用金组合		
其他应收款——合并范围内关联方组合		
委托贷款组合	款项性质	

(3) 按组合计量预期信用损失的应收款项

① 具体组合及计量预期信用损失的方法

项 目	确定组合的依据	计量预期信用损失的方法
应收票据-银行承兑汇票	票据类型	参考历史信用损失经验，结合当前状况以及对未来经济状况的预测，通过整个存续期预期信用损失率对照表，计算预期信用损失
应收票据-商业承兑汇票		
应收账款——账龄特征组合	账龄	参考历史信用损失经验，结合当前状况以及对未来经济状况的预测，编制应收账款账龄与整个存续期预期信用损失率对照表，计算预期信用损失
应收账款——合并范围内关联方组合	款项性质	参考历史信用损失经验，结合当前状况以及对未来经济状况的预测，通过整个存续期预期信用损失率，计算预期信用损失
合同资产-账龄组合	账龄	参考历史信用损失经验，结合当前状况以及对未来经济状况的预测，编制合同资产账龄与整个存续期预期信用损失率对照表，计算预期信用损失

② 应收账款——信用风险特征组合的账龄与整个存续期预期信用损失率对照表

账 龄	应收账款预期信用损失率(%)
-----	----------------

1 年以内（含，下同）	6.00
1-2 年	20.00
2-3 年	40.00
3 年以上	100.00

6、金融资产和金融负债的抵销

金融资产和金融负债在资产负债表内分别列示，不相互抵销。但同时满足下列条件的，公司以相互抵销后的净额在资产负债表内列示：（1）公司具有抵销已确认金额的法定权利，且该种法定权利是当前可执行的；（2）公司计划以净额结算，或同时变现该金融资产和清偿该金融负债。不满足终止确认条件的金融资产转移，公司不对已转移的金融资产和相关负债进行抵销。

11. 应收票据

应收票据的预期信用损失的确定方法及会计处理方法

√适用 □不适用

商业承兑汇票的承兑人为非商业银行，商业承兑汇票到期不获支付存在一定信用风险，故本公司将商业承兑汇票组合按 6.00%比例计提减值准备。

12. 应收账款

应收账款的预期信用损失的确定方法及会计处理方法

√适用 □不适用

本公司定期/持续对采用信用方式交易的客户进行信用评估。根据信用评估结果，本公司选择与经认可的且信用良好的客户进行交易，并对其应收款项余额进行监控，以确保本公司不会面临重大坏账风险。

由于本公司的应收账款风险点分布于多个合作方和多个客户，截至 2021 年 12 月 31 日，本公司应收账款的 21.82%（2020 年 12 月 31 日：31.56%）源于余额前五名客户，本公司不存在重大的信用集中风险。

本公司所承受的最大信用风险敞口为资产负债表中每项金融资产的账面价值。

13. 应收款项融资

√适用 □不适用

应收款项融资的会计处理方法，详见“第十节财务报告”之“五、10. 金融工具”

14. 其他应收款

√适用 □不适用

其他应收款预期信用损失的确定方法及会计处理方法，详见“第十节财务报告”之“五、10.金融工具”

15. 存货

√适用 □不适用

1、存货的分类

存货包括在日常活动中持有以备出售的产成品或商品、处在生产过程中的在产品、在生产过程或提供劳务过程中耗用的材料和物料等。

2、发出存货的计价方法

发出存货采用月末一次加权平均法。

存货可变现净值的确定依据

资产负债表日，存货采用成本与可变现净值孰低计量，按照存货类别成本高于可变现净值的差额计提存货跌价准备。直接用于出售的存货，在正常生产经营过程中以该存货的估计售价减去估计的销售费用和相关税费后的金额确定其可变现净值；需要经过加工的存货，在正常生产经营过程中以所生产的产成品的估计售价减去至完工时估计将要发生的成本、估计的销售费用和相关税费后的金额确定其可变现净值；资产负债表日，同一项存货中一部分有合同价格约定、其他部分不存在合同价格的，分别确定其可变现净值，并与其对应的成本进行比较，分别确定存货跌价准备的计提或转回的金额。

存货的盘存制度

存货的盘存制度为永续盘存制。

低值易耗品和包装物的摊销方法

低值易耗品

按照一次转销法进行摊销。

包装物

按照一次转销法进行摊销。

合同成本

与合同成本有关的资产包括合同取得成本和合同履约成本。

公司为取得合同发生的增量成本预期能够收回的，作为合同取得成本确认为一项资产。

公司为履行合同发生的成本，不适用存货、固定资产或无形资产等相关准则的规范范围且同时满足下列条件的，作为合同履约成本确认为一项资产：

1. 该成本与一份当前或预期取得的合同直接相关，包括直接人工、直接材料、制造费用（或类似费用）、明确由客户承担的成本以及仅因该合同而发生的其他成本；

2. 该成本增加了公司未来用于履行履约义务的资源；
3. 该成本预期能够收回。

公司对于与合同成本有关的资产采用与该资产相关的商品或服务收入确认相同的基础进行摊销，计入当期损益。

如果与合同成本有关的资产的账面价值高于因转让与该资产相关的商品或服务预期能够取得的剩余对价减去估计将要发生的成本，公司对超出部分计提减值准备，并确认为资产减值损失。以前期间减值的因素之后发生变化，使得转让该资产相关的商品或服务预期能够取得的剩余对价减去估计将要发生的成本高于该资产账面价值的，转回原已计提的资产减值准备，并计入当期损益，但转回后的资产账面价值不超过假定不计提减值准备情况下该资产在转回日的账面价值。

16. 合同资产

(1). 合同资产的确认方法及标准

适用 不适用

公司根据履行履约义务与客户付款之间的关系在资产负债表中列示合同资产或合同负债。公司将同一合同下的合同资产和合同负债相互抵销后以净额列示。

公司将拥有的、无条件(即，仅取决于时间流逝)向客户收取对价的权利作为应收款项列示，将已向客户转让商品而有权收取对价的权利(该权利取决于时间流逝之外的其他因素)作为合同资产列示。

(2). 合同资产预期信用损失的确定方法及会计处理方法

适用 不适用

17. 持有待售资产

适用 不适用

18. 债权投资

(1). 债权投资预期信用损失的确定方法及会计处理方法

适用 不适用

19. 其他债权投资

(1). 其他债权投资预期信用损失的确定方法及会计处理方法

适用 不适用

20. 长期应收款

(1). 长期应收款预期信用损失的确定方法及会计处理方法

适用 不适用

21. 长期股权投资

√适用 □不适用

1. 共同控制、重要影响的判断

按照相关约定对某项安排存在共有的控制，并且该安排的相关活动必须经过分享控制权的参与方一致同意后才能决策，认定为共同控制。对被投资单位的财务和经营政策有参与决策的权力，但并不能够控制或者与其他方一起共同控制这些政策的制定，认定为重大影响。

2. 投资成本的确定

(1) 同一控制下的企业合并形成的，合并方以支付现金、转让非现金资产、承担债务或发行权益性证券作为合并对价的，在合并日按照取得被合并方所有者权益在最终控制方合并财务报表中的账面价值的份额作为其初始投资成本。长期股权投资初始投资成本与支付的合并对价的账面价值或发行股份的面值总额之间的差额调整资本公积；资本公积不足冲减的，调整留存收益。

公司通过多次交易分步实现同一控制下企业合并形成的长期股权投资，判断是否属于“一揽子交易”。属于“一揽子交易”的，把各项交易作为一项取得控制权的交易进行会计处理。不属于“一揽子交易”的，在合并日，根据合并后应享有被合并方净资产在最终控制方合并财务报表中的账面价值的份额确定初始投资成本。合并日长期股权投资的初始投资成本，与达到合并前的长期股权投资账面价值加上合并日进一步取得股份新支付对价的账面价值之和的差额，调整资本公积；资本公积不足冲减的，调整留存收益。

(2) 非同一控制下的企业合并形成的，在购买日按照支付的合并对价的公允价值作为其初始投资成本。

公司通过多次交易分步实现非同一控制下企业合并形成的长期股权投资，区分个别财务报表和合并财务报表进行相关会计处理：

1) 在个别财务报表中，按照原持有的股权投资的账面价值加上新增投资成本之和，作为改按成本法核算的初始投资成本。

2) 在合并财务报表中，判断是否属于“一揽子交易”。属于“一揽子交易”的，把各项交易作为一项取得控制权的交易进行会计处理。不属于“一揽子交易”的，对于购买日之前持有的被购买方的股权，按照该股权在购买日的公允价值进行重新计量，公允价值与其账面价值的差额计入当期投资收益；购买日之前持有的被购买方的股权涉及权益法核算下的其他综合收益等的，与其相关的其他综合收益等转为购买日所属当期收益。但由于被投资方重新计量设定受益计划净负债或净资产变动而产生的其他综合收益除外。

(3) 除企业合并形成以外的：以支付现金取得的，按照实际支付的购买价款作为其初始投资成本；以发行权益性证券取得的，按照发行权益性证券的公允价值作为其初始投资成本；以债务重组方式取得的，按《企业会计准则第 12 号——债务重组》确定其初始投资成本；以非货币性资产交换取得的，按《企业会计准则第 7 号——非货币性资产交换》确定其初始投资成本。

3. 后续计量及损益确认方法

对被投资单位实施控制的长期股权投资采用成本法核算；对联营企业和合营企业的长期股权投资，采用权益法核算。

4. 通过多次交易分步处置对子公司投资至丧失控制权的处理方法

(1) 个别财务报表

对处置的股权，其账面价值与实际取得价款之间的差额，计入当期损益。对于剩余股权，对被投资单位仍具有重大影响或者与其他方一起实施共同控制的，转为权益法核算；不能再对被投资单位实施控制、共同控制或重大影响的，按照《企业会计准则第 22 号——金融工具确认和计量》的相关规定进行核算。

(2) 合并财务报表

1) 通过多次交易分步处置对子公司投资至丧失控制权，且不属于“一揽子交易”的 在丧失控制权之前，处置价款与处置长期股权投资相对应享有子公司自购买日或合并日开始持续计算的净资产份额之间的差额，调整资本公积（资本溢价），资本溢价不足冲减的，冲减留存收益。丧失对原子公司控制权时，对于剩余股权，按照其在丧失控制权日的公允价值进行重新计量。处置股权取得的对价与剩余股权公允价值之和，减去按原持股比例计算应享有原有子公司自购买日或合并日开始持续计算的净资产的份额之间的差额，计入丧失控制权当期的投资收益，同时冲减商誉。与原有子公司股权投资相关的其他综合收益等，应当在丧失控制权时转为当期投资收益。

2) 通过多次交易分步处置对子公司投资至丧失控制权，且属于“一揽子交易”的

将各项交易作为一项处置子公司并丧失控制权的交易进行会计处理。但是，在丧失控制权之前每一次处置价款与处置投资对应的享有该子公司净资产份额的差额，在合并财务报表中确认为其他综合收益，在丧失控制权时一并转入丧失控制权当期的损益。

22. 投资性房地产

采用成本计量模式的：

折旧或摊销方法

投资性房地产按照成本进行初始计量，采用成本模式进行后续计量，并采用与固定资产和无形资产相同的方法计提折旧或进行摊销。

23. 固定资产

(1). 确认条件

√适用 □不适用

固定资产是指为生产商品、提供劳务、出租或经营管理而持有的，使用年限超过一个会计年度的有形资产。固定资产在同时满足经济利益很可能流入、成本能够可靠计量时予以确认。

(2). 折旧方法

√适用 □不适用

类别	折旧方法	折旧年限（年）	残值率	年折旧率
房屋及建筑物	年限平均法	10、30	5%	3.17%、9.50%
专用设备	年限平均法	4-10	5%	9.50%-23.75%
运输工具	年限平均法	4、5	5%	19.00%、23.75%
电子及其他设备	年限平均法	4、5	5%	19.00%、23.75%

(3). 融资租入固定资产的认定依据、计价和折旧方法

适用 不适用

24. 在建工程

适用 不适用

1、在建工程同时满足经济利益很可能流入、成本能够可靠计量则予以确认。在建工程按建造该项资产达到预定可使用状态前所发生的实际成本计量。

2、在建工程达到预定可使用状态时，按工程实际成本转入固定资产。已达到预定可使用状态但尚未办理竣工决算的，先按估计价值转入固定资产，待办理竣工决算后再按实际成本调整原暂估价值，但不再调整原已计提的折旧。

25. 借款费用

适用 不适用

1、借款费用资本化的确认原则

公司发生的借款费用，可直接归属于符合资本化条件的资产的购建或者生产的，予以资本化，计入相关资产成本；其他借款费用，在发生时确认为费用，计入当期损益。

2、借款费用资本化期间

(1) 当借款费用同时满足下列条件时，开始资本化：1) 资产支出已经发生；2) 借款费用已经发生；3) 为使资产达到预定可使用或可销售状态所必要的购建或者生产活动已经开始。

(2) 若符合资本化条件的资产在购建或者生产过程中发生非正常中断，并且中断时间连续超过 3 个月，暂停借款费用的资本化；中断期间发生的借款费用确认为当期费用，直至资产的购建或者生产活动重新开始。

(3) 当所购建或者生产符合资本化条件的资产达到预定可使用或可销售状态时，借款费用停止资本化。

3、借款费用资本化率以及资本化金额

为购建或者生产符合资本化条件的资产而借入专门借款的，以专门借款当期实际发生的利息费用（包括按照实际利率法确定的折价或溢价的摊销），减去将尚未动用的借款资金存入银行取得的利息收入或进行暂时性投资取得的投资收益后的金额，确定应予资本化的利息金额；为购建或者生产符合资本化条件的资产占用了一般借款的，根据累计资产支出超过专门借款的资产支出加

权平均数乘以占用一般借款的资本化率，计算确定一般借款应予资本化的利息金额。

26. 生物资产

适用 不适用

27. 油气资产

适用 不适用

28. 使用权资产

适用 不适用

使用权资产按照成本进行初始计量，该成本包括：

- 1) 租赁负债的初始计量金额；
- 2) 在租赁期开始日或之前支付的租赁付款额，存在租赁激励的，扣除已享受的租赁激励相关金额；
- 3) 承租人发生的初始直接费用；
- 4) 承租人为拆卸及移除租赁资产、复原租赁资产所在场地或将租赁资产恢复至租赁条款约定状态预计将发生的成本。

公司按照直线法对使用权资产计提折旧。能够合理确定租赁期届满时取得租赁资产所有权的，公司在租赁资产剩余使用寿命内计提折旧。无法合理确定租赁期届满时能够取得租赁资产所有权的，公司在租赁期与租赁资产剩余使用寿命两者孰短的期间内计提折旧。

29. 无形资产

(1). 计价方法、使用寿命、减值测试

适用 不适用

1. 无形资产包括土地使用权、专利权及非专利技术等，按成本进行初始计量。
2. 使用寿命有限的无形资产，在使用寿命内按照与该项无形资产有关的经济利益的预期实现方式系统合理地摊销，无法可靠确定预期实现方式的，采用直线法摊销。具体年限如下：

项 目	摊销年限(年)
土地使用权	50年或取得时至终止日之间的持有年限
商标权	10
管理软件	5
排污权	5

(2). 内部研究开发支出会计政策

适用 不适用

内部研究开发项目研究阶段的支出，于发生时计入当期损益。内部研究开发项目开发阶段的支出，同时满足下列条件的，确认为无形资产：(1) 完成该无形资产以使其能够使用或出售在技术上具有可行性；(2) 具有完成该无形资产并使用或出售的意图；(3) 无形资产产生经济利益的方式，包括能够证明运用该无形资产生产的产品存在市场或无形资产自身存在市场，无形资产将在内部使用的，能证明其有用性；(4) 有足够的技术、财务资源和其他资源支持，以完成该无形资产的开发，并有能力使用或出售该无形资产；(5) 归属于该无形资产开发阶段的支出能够可靠地计量。

30. 长期资产减值

√适用 □不适用

对长期股权投资、采用成本模式计量的投资性房地产、固定资产、在建工程、使用权资产、使用寿命有限的无形资产等长期资产，在资产负债表日有迹象表明发生减值的，估计其可收回金额。对因企业合并所形成的商誉和使用寿命不确定的无形资产，无论是否存在减值迹象，每年都进行减值测试。商誉结合与其相关的资产组或者资产组组合进行减值测试。

若上述长期资产的可收回金额低于其账面价值的，按其差额确认资产减值准备并计入当期损益。

31. 长期待摊费用

√适用 □不适用

长期待摊费用核算已经支出，摊销期限在1年以上（不含1年）的各项费用。长期待摊费用按实际发生额入账，在受益期或规定的期限内分期平均摊销。如果长期待摊的费用项目不能使以后会计期间受益则将尚未摊销的该项目的摊余价值全部转入当期损益。

32. 合同负债

(1). 合同负债的确认方法

√适用 □不适用

公司根据履行履约义务与客户付款之间的关系在资产负债表中列示合同资产或合同负债。

公司将同一合同下的合同资产和合同负债相互抵销后以净额列示。公司将拥有的、无条件（即，仅取决于时间流逝）向客户收取对价的权利作为应收款项列示，将已向客户转让商品而有权收取对价的权利（该权利取决于时间流逝之外的其他因素）作为合同资产列示。

公司将已收或应收客户对价而应向客户转让商品的义务作为合同负债列示。

33. 职工薪酬

(1). 短期薪酬的会计处理方法

√适用 □不适用

在职工为公司提供服务的会计期间，将实际发生的短期薪酬确认为负债，并计入当期损益或相关资产成本。

(2). 离职后福利的会计处理方法

√适用 □不适用

离职后福利分为设定提存计划和设定受益计划。

(1) 在职工为公司提供服务的会计期间，根据设定提存计划计算的应缴存金额确认为负债，并计入当期损益或相关资产成本。

(2) 对设定受益计划的会计处理通常包括下列步骤:

1) 根据预期累计福利单位法,采用无偏且相互一致的精算假设对有关人口统计变量和财务变量等作出估计,计量设定受益计划所产生的义务,并确定相关义务的所属期间。同时,对设定受益计划所产生的义务予以折现,以确定设定受益计划义务的现值和当期服务成本;

2) 设定受益计划存在资产的,将设定受益计划义务现值减去设定受益计划资产公允价值所形成的赤字或盈余确认为一项设定受益计划净负债或净资产。设定受益计划存在盈余的,以设定受益计划的盈余和资产上限两项的孰低者计量设定受益计划净资产;

3) 期末,将设定受益计划产生的职工薪酬成本确认为服务成本、设定受益计划净负债或净资产的利息净额以及重新计量设定受益计划净负债或净资产所产生的变动等三部分,其中服务成本和设定受益计划净负债或净资产的利息净额计入当期损益或相关资产成本,重新计量设定受益计划净负债或净资产所产生的变动计入其他综合收益,并且在后续会计期间不允许转回至损益,但可以在权益范围内转移这些在其他综合收益确认的金额。

(3). 辞退福利的会计处理方法

适用 不适用

向职工提供的辞退福利,在下列两者孰早日确认辞退福利产生的职工薪酬负债,并计入当期损益:(1)公司不能单方面撤回因解除劳动关系计划或裁减建议所提供的辞退福利时;(2)公司确认与涉及支付辞退福利的重组相关的成本或费用时。

(4). 其他长期职工福利的会计处理方法

适用 不适用

向职工提供的其他长期福利,符合设定提存计划条件的,按照设定提存计划的有关规定进行会计处理;除此之外的其他长期福利,按照设定受益计划的有关规定进行会计处理,为简化相关会计处理,将其产生的职工薪酬成本确认为服务成本、其他长期职工福利净负债或净资产的利息净额以及重新计量其他长期职工福利净负债或净资产所产生的变动等组成项目的总净额计入当期损益或相关资产成本。

34. 租赁负债

适用 不适用

在租赁开始日,公司将尚未支付的租赁付款额的现值确认为租赁负债。计算租赁付款额现值时采用租赁内含利率作为折现率,无法确定租赁内含利率的,采用公司增量借款利率作为折现率。租赁付款额与其现值之间的差额作为未确认融资费用,在租赁期各个期间内按照确认租赁付款额

现值的折现率确认利息费用，并计入当期损益。未纳入租赁负债计量的可变租赁付款额于实际发生时计入当期损益。

租赁期开始日后，当实质固定付款额发生变动、担保余值预计的应付金额发生变化、用于确定租赁付款额的指数或比率发生变动、购买选择权、续租选择权或终止选择权的评估结果或实际行权情况发生变化时，公司按照变动后的租赁付款额的现值重新计量租赁负债，并相应调整使用权资产的账面价值，如使用权资产账面价值已调减至零，但租赁负债仍需进一步调减的，将剩余金额计入当期损益。

35. 预计负债

适用 不适用

36. 股份支付

适用 不适用

1、股份支付的种类

包括以权益结算的股份支付和以现金结算的股份支付。

2、实施、修改、终止股份支付计划的相关会计处理

(1) 以权益结算的股份支付

授予后立即可行权的换取职工服务的以权益结算的股份支付，在授予日按照权益工具的公允价值计入相关成本或费用，相应调整资本公积。完成等待期内的服务或达到规定业绩条件才可行权的换取职工服务的以权益结算的股份支付，在等待期内的每个资产负债表日，以对可行权权益工具数量的最佳估计为基础，按权益工具授予日的公允价值，将当期取得的服务计入相关成本或费用，相应调整资本公积。

换取其他方服务的权益结算的股份支付，如果其他方服务的公允价值能够可靠计量的，按照其他方服务在取得日的公允价值计量；如果其他方服务的公允价值不能可靠计量，但权益工具的公允价值能够可靠计量的，按照权益工具在服务取得日的公允价值计量，计入相关成本或费用，相应增加所有者权益。

(2) 以现金结算的股份支付

授予后立即可行权的换取职工服务的以现金结算的股份支付，在授予日按公司承担负债的公允价值计入相关成本或费用，相应增加负债。完成等待期内的服务或达到规定业绩条件才可行权的换取职工服务的以现金结算的股份支付，在等待期内的每个资产负债表日，以对可行权情况的最佳估计为基础，按公司承担负债的公允价值，将当期取得的服务计入相关成本或费用和相应的负债。

(3) 修改、终止股份支付计划

如果修改增加了所授予的权益工具的公允价值，公司按照权益工具公允价值的增加相应地确认取得服务的增加；如果修改增加了所授予的权益工具的数量，公司将增加的权益工具的公允价值相应地确认为取得服务的增加；如果公司按照有利于职工的方式修改可行权条件，公司在处理可行权条件时，考虑修改后的可行权条件。

如果修改减少了授予的权益工具的公允价值，公司继续以权益工具在授予日的公允价值为基础，确认取得服务的金额，而不考虑权益工具公允价值的减少；如果修改减少了授予的权益工具的数量，公司将减少部分作为已授予的权益工具的取消来进行处理；如果以不利于职工的方式修改了可行权条件，在处理可行权条件时，不考虑修改后的可行权条件。

如果公司在等待期内取消了所授予的权益工具或结算了所授予的权益工具（因未满足可行权条件而被取消的除外），则将取消或结算作为加速可行权处理，立即确认原本在剩余等待期内确认的金额。

37. 优先股、永续债等其他金融工具

√适用 □不适用

根据金融工具相关准则、《金融负债与权益工具的区分及相关会计处理规定》（财会〔2014〕13号）和《永续债相关会计处理的规定》（财会〔2019〕2号），对发行的优先股/永续债（例如长期限含权中期票据）/认股权/可转换公司债券等金融工具，公司依据所发行金融工具的合同条款及其所反映的经济实质而非仅以法律形式，结合金融资产、金融负债和权益工具的定义，在初始确认时将该等金融工具或其组成部分分类为金融资产、金融负债或权益工具。

在资产负债表日，对于归类为权益工具的金融工具，其利息支出或股利分配作为公司的利润分配，其回购、注销等作为权益的变动处理；对于归类为金融负债的金融工具，其利息支出或股利分配按照借款费用进行处理，其回购或赎回产生的利得或损失等计入当期损益。

38. 收入

(1). 收入确认和计量所采用的会计政策

√适用 □不适用

1、收入确认原则

于合同开始日，公司对合同进行评估，识别合同所包含的各单项履约义务，并确定各单项履约义务是在某一时段内履行，还是在某一时点履行。

满足下列条件之一时，属于在某一时段内履行履约义务，否则，属于在某一时点履行履约义务：(1) 客户在公司履约的同时即取得并消耗公司履约所带来的经济利益；(2) 客户能够控制公司履约过程中在建商品；(3) 公司履约过程中所产出的商品具有不可替代用途，且公司在整个合

同期间内有权就累计至今已完成的履约部分收取款项。

对于在某一时段内履行的履约义务，公司在该段时间内按照履约进度确认收入。履约进度不能合理确定时，已经发生的成本预计能够得到补偿的，按照已经发生的成本金额确认收入，直到履约进度能够合理确定为止。对于在某一时点履行的履约义务，在客户取得相关商品或服务控制权时点确认收入。在判断客户是否已取得商品控制权时，公司考虑下列迹象：（1）公司就该商品享有现时收款权利，即客户就该商品负有现时付款义务；（2）公司已将该商品的法定所有权转移给客户，即客户已拥有该商品的法定所有权；（3）公司已将该商品实物转移给客户，即客户已实物占有该商品；（4）公司已将该商品所有权上的主要风险和报酬转移给客户，即客户已取得该商品所有权上的主要风险和报酬；（5）客户已接受该商品；（6）其他表明客户已取得商品控制权的迹象。

2、收入计量原则

（1）公司按照分摊至各单项履约义务的交易价格计量收入。交易价格是公司因向客户转让商品或服务而预期有权收取的对价金额，不包括代第三方收取的款项以及预期将退还给客户的款项。

（2）合同中存在可变对价的，公司按照期望值或最可能发生金额确定可变对价的最佳估计数，但包含可变对价的交易价格，不超过在相关不确定性消除时累计已确认收入极可能不会发生重大转回的金额。

（3）合同中存在重大融资成分的，公司按照假定客户在取得商品或服务控制权时即以现金支付的应付金额确定交易价格。该交易价格与合同对价之间的差额，在合同期间内采用实际利率法摊销。合同开始日，公司预计客户取得商品或服务控制权与客户支付价款间隔不超过一年的，不考虑合同中存在的重大融资成分。

（4）合同中包含两项或多项履约义务的，公司于合同开始日，按照各单项履约义务所承诺商品的单独售价的相对比例，将交易价格分摊至各单项履约义务。

3、收入确认的具体方法

公司主要销售集成吊顶和集成墙面等产品，属于在某一时点履行履约义务。

（1）经销商买断销售

公司根据与经销商签订的合同或订单约定将商品发出后，商品控制权或所有权上的主要风险和报酬转移至经销商，公司已经收回货款或取得了收款凭证且相关的经济利益很可能流入时确认销售收入。

（2）工程渠道销售

公司根据与房地产开发商等客户签订的合同或订单约定将产品交付并经客户签收后，商品控制权或所有权上的主要风险和报酬发生转移，公司已经收回货款或取得了收款凭证且相关的经济利益很可能流入时确认销售收入。

(3) 终端客户销售

公司根据与终端客户签订的合同或订单约定将产品交付并经客户方签收后，商品控制权或所有权上的主要风险和报酬发生转移，公司已经收回货款或取得了收款凭证且相关的经济利益很可能流入时确认销售收入。

(2). 同类业务采用不同经营模式导致收入确认会计政策存在差异的情况

适用 不适用

39. 合同成本

适用 不适用

与合同成本有关的资产包括合同取得成本和合同履约成本。

公司为取得合同发生的增量成本预期能够收回的，作为合同取得成本确认为一项资产。

公司为履行合同发生的成本，不适用存货、固定资产或无形资产等相关准则的规范范围且同时满足下列条件的，作为合同履约成本确认为一项资产：

1. 该成本与一份当前或预期取得的合同直接相关，包括直接人工、直接材料、制造费用（或类似费用）、明确由客户承担的成本以及仅因该合同而发生的其他成本；

2. 该成本增加了公司未来用于履行履约义务的资源；

3. 该成本预期能够收回。

公司对于与合同成本有关的资产采用与该资产相关的商品或服务收入确认相同的基础进行摊销，计入当期损益。

如果与合同成本有关的资产的账面价值高于因转让与该资产相关的商品或服务预期能够取得的剩余对价减去估计将要发生的成本，公司对超出部分计提减值准备，并确认为资产减值损失。以前期间减值的因素之后发生变化，使得转让该资产相关的商品或服务预期能够取得的剩余对价减去估计将要发生的成本高于该资产账面价值的，转回原已计提的资产减值准备，并计入当期损益，但转回后的资产账面价值不超过假定不计提减值准备情况下该资产在转回日的账面价值。

40. 政府补助

适用 不适用

1. 政府补助在同时满足下列条件时予以确认：(1) 公司能够满足政府补助所附的条件；(2) 公司能够收到政府补助。政府补助为货币性资产的，按照收到或应收的金额计量。政府补助为非货币性资产的，按照公允价值计量；公允价值不能可靠取得的，按照名义金额计量。

2. 与资产相关的政府补助判断依据及会计处理方法

政府文件规定用于购建或以其他方式形成长期资产的政府补助划分为与资产相关的政府补助。

政府文件不明确的，以取得该补助必须具备的基本条件为基础进行判断，以购建或其他方式形成长期资产为基本条件的作为与资产相关的政府补助。与资产相关的政府补助，冲减相关资产的账面价值或确认为递延收益。与资产相关的政府补助确认为递延收益的，在相关资产使用寿命内按照合理、系统的方法分期计入损益。按照名义金额计量的政府补助，直接计入当期损益。相关资产在使用寿命结束前被出售、转让、报废或发生毁损的，将尚未分配的相关递延收益余额转入资产处置当期的损益。

3. 与收益相关的政府补助判断依据及会计处理方法

除与资产相关的政府补助之外的政府补助划分为与收益相关的政府补助。对于同时包含与资产相关部分和与收益相关部分的政府补助，难以区分与资产相关或与收益相关的，整体归类为与收益相关的政府补助。与收益相关的政府补助，用于补偿以后期间的相关成本费用或损失的，确认为递延收益，在确认相关成本费用或损失的期间，计入当期损益或冲减相关成本；用于补偿已发生的相关成本费用或损失的，直接计入当期损益或冲减相关成本。

4. 与公司日常经营活动相关的政府补助，按照经济业务实质，计入其他收益或冲减相关成本费用。与公司日常活动无关的政府补助，计入营业外收支。

5. 政策性优惠贷款贴息的会计处理方法

(1) 财政将贴息资金拨付给贷款银行，由贷款银行以政策性优惠利率向公司提供贷款的，以实际收到的借款金额作为借款的入账价值，按照借款本金和该政策性优惠利率计算相关借款费用。递延收益在借款存续期内采用实际利率法摊销，冲减相关借款费用。

(2) 财政将贴息资金直接拨付给公司的，将对应的贴息冲减相关借款费用。

41. 递延所得税资产/递延所得税负债

适用 不适用

1. 根据资产、负债的账面价值与其计税基础之间的差额（未作为资产和负债确认的项目按照税法规定可以确定其计税基础的，该计税基础与其账面数之间的差额），按照预期收回该资产或清偿该负债期间的适用税率计算确认递延所得税资产或递延所得税负债。

2. 确认递延所得税资产以很可能取得用来抵扣可抵扣暂时性差异的应纳税所得额为限。资产负债表日，有确凿证据表明未来期间很可能获得足够的应纳税所得额用来抵扣可抵扣暂时性差异的，确认以前会计期间未确认的递延所得税资产。

3. 资产负债表日，对递延所得税资产的账面价值进行复核，如果未来期间很可能无法获得足够的应纳税所得额用以抵扣递延所得税资产的利益，则减记递延所得税资产的账面价值。在很可能获得足够的应纳税所得额时，转回减记的金额。

4. 公司当期所得税和递延所得税作为所得税费用或收益计入当期损益，但不包括下列情况产生的所得税：(1) 企业合并；(2) 直接在所有者权益中确认的交易或者事项。

42. 租赁**(1). 经营租赁的会计处理方法**

√适用 □不适用

公司在租赁期内各个期间按照直线法将租赁收款额确认为租金收入，发生的初始直接费用予以资本化并按照与租金收入确认相同的基础进行分摊，分期计入当期损益。公司取得的与经营租赁有关的未计入租赁收款额的可变租赁付款额在实际发生时计入当期损益。

(2). 融资租赁的会计处理方法

√适用 □不适用

在租赁期开始日，公司按照租赁投资净额（未担保余值和租赁期开始日尚未收到的租赁收款额按照租赁内含利率折现的现值之和）确认应收融资租赁款，并终止确认融资租赁资产。在租赁期的各个期间，公司按照租赁内含利率计算并确认利息收入。

公司取得的未纳入租赁投资净额计量的可变租赁付款额在实际发生时计入当期损益。

(3). 新租赁准则下租赁的确定方法及会计处理方法

√适用 □不适用

本公司自 2021 年 1 月 1 日（以下称首次执行日）起执行经修订的《企业会计准则第 21 号——租赁》（以下简称新租赁准则）。执行新租赁准则对公司 2021 年 1 月 1 日财务报表无影响。

43. 其他重要的会计政策和会计估计

√适用 □不适用

公司以内部组织结构、管理要求、内部报告制度等为依据确定经营分部。公司的经营分部是指同时满足下列条件的组成部分：

1. 该组成部分能够在日常活动中产生收入、发生费用；
2. 管理层能够定期评价该组成部分的经营成果，以决定向其配置资源、评价其业绩；
3. 能够通过分析取得该组成部分的财务状况、经营成果和现金流量等有关会计信息。

44. 重要会计政策和会计估计的变更**(1). 重要会计政策变更**

√适用 □不适用

会计政策变更的内容和原因	审批程序	备注(受重要影响的报表项目名称和金额)
执行新收入准则、新租赁准则	不适用	无

其他说明

(1) 本公司自 2021 年 1 月 1 日（以下称首次执行日）起执行经修订的《企业会计准则第 21 号——租赁》（以下简称新租赁准则）。执行新租赁准则对公司 2021 年 1 月 1 日财务报表无影响。

(2) 公司自 2021 年 1 月 26 日起执行财政部于 2021 年度颁布的《企业会计准则解释第 14 号》，该项会计政策变更对公司财务报表无影响。

(3) 公司自 2021 年 12 月 31 日起执行财政部颁布的《企业会计准则解释第 15 号》“关于资金集中管理相关列报”规定，该项会计政策变更对公司财务报表无影响。

(2). 重要会计估计变更

适用 不适用

(3). 2021 年起首次执行新租赁准则调整首次执行当年年初财务报表相关情况

适用 不适用

(4). 2021 年起首次执行新租赁准则追溯调整前期比较数据的说明

适用 不适用

45. 其他

适用 不适用

1. 公司自 2020 年 1 月 1 日起执行财政部修订后的《企业会计准则第 14 号——收入》(以下简称新收入准则)。根据相关新旧准则衔接规定,对可比期间信息不予调整,首次执行日执行新准则的累积影响数追溯调整本报告期期初留存收益及财务报表其他相关项目金额。执行新收入准则对公司 2020 年 1 月 1 日财务报表的主要影响如下:

单位:元 币种:人民币

项目	资产负债表		
	2019-12-31	新收入准则调整影响	2020-1-1
预收款项	18,503,449.96	-18,503,449.96	
合同负债		16,374,734.48	16,374,734.48
其他流动负债		2,128,715.48	2,128,715.48

2. 公司自 2020 年 1 月 1 日起执行财政部于 2019 年度颁布的《企业会计准则解释第 13 号》，该项会计政策变更采用未来适用法处理。

六、 税项

1. 主要税种及税率

主要税种及税率情况

适用 不适用

税种	计税依据	税率
增值税	以按税法规定计算的销售货物和应税劳务收入为基础计算销项税额,扣除当期允许抵扣的进项税额后,差额部分为应交增值税	9%, 13%
房产税	从价计征的,按房产原值一次减除 30%后余值的 1.2%计缴;从租计征的,按租金收入的 12%计缴	1.2%, 12%
城市维护建设税	实际缴纳的流转税税额	5%

教育费附加	实际缴纳的流转税税额	3%
地方教育附加	实际缴纳的流转税税额	2%
土地使用税	土地面积	6 元/m ²
企业所得税	应纳税所得额	15%

存在不同企业所得税税率纳税主体的，披露情况说明

适用 不适用

2. 税收优惠

适用 不适用

1. 根据《高新技术企业认定管理办法》(国科发火〔2016〕32号)和《高新技术企业认定管理工作指引》(国科发火〔2016〕195号)有关规定,公司被认定为高新技术企业,取得由浙江省科学技术厅、浙江省财政厅、国家税务总局浙江省税务局于2019年12月4日联合颁发的《高新技术企业证书》(证书编号GR201933005146),企业所得税优惠期3年。公司本期按15%的税率计缴企业所得税。

2. 根据《高新技术企业认定管理办法》(国科发火〔2016〕32号)和《高新技术企业认定管理工作指引》(国科发火〔2016〕195号)有关规定,丽尚建材公司被认定为高新技术企业,取得由浙江省科学技术厅、浙江省财政厅、国家税务总局浙江省税务局于2021年12月16日联合颁发的《高新技术企业证书》(证书编号GR202133006037),企业所得税优惠期3年。丽尚建材公司本期按15%的税率计缴企业所得税。

3. 根据浙江省经济和信息化委员会于2020年1月6日下发的《软件产品登记证书》(证书编号:软著登字第4895036号),本公司法狮龙智能灯光控制软件系统V1.0通过软件产品登记审核。根据财政部、国家税务总局《关于软件产品增值税政策的通知》(财税〔2011〕100号),法狮龙智能灯光控制软件系统V1.0享受增值税实际税负超过3%部分即征即退优惠政策。

4. 根据《海盐县人民政府办公室关于印发海盐县进一步深化工业企业“亩均论英雄”改革实施办法的通知》(盐政办发〔2021〕45号)文件,公司本期全额减征土地使用税。

5. 根据《浙江省财政厅 国家税务总局浙江省税务局关于调整明确部分应对疫情影响房产税、城镇土地使用税减免政策的通知》(浙财税政〔2020〕13号)文件,丽尚建材公司本期全额减征土地使用税。

3. 其他

适用 不适用

七、合并财务报表项目注释

1、货币资金

适用 不适用

单位:元 币种:人民币

项目	期末余额	期初余额
----	------	------

库存现金	79,164.16	533,945.09
银行存款	449,047,768.95	307,179,477.87
其他货币资金	246,919,587.85	278,815,933.33
合计	696,046,520.96	586,529,356.29

其他说明

其他货币资金期末余额包括使用受限的定期存款本息 200,634,888.90 元、使用受限的大额存单本息 41,209,541.67 元、保函保证金 4,053,333.00 元、存放于支付宝的资金 521,724.28 元和分销通保证金 500,100.00 元。

2、交易性金融资产

√适用 □不适用

单位：元 币种：人民币

项目	期末余额	期初余额
以公允价值计量且其变动计入当期损益的金融资产	61,631,100.00	60,000,000.00
其中：		
银行理财产品	61,631,100.00	60,000,000.00
指定以公允价值计量且其变动计入当期损益的金融资产		
其中：		
合计	61,631,100.00	60,000,000.00

其他说明：

□适用 √不适用

3、衍生金融资产

□适用 √不适用

4、应收票据**(1). 应收票据分类列示**

√适用 □不适用

单位：元 币种：人民币

项目	期末余额	期初余额
银行承兑票据		250,000.00
商业承兑票据	2,145,748.45	1,532,534.01
合计	2,145,748.45	1,782,534.01

(2). 期末公司已质押的应收票据

□适用 √不适用

(3). 期末公司已背书或贴现且在资产负债表日尚未到期的应收票据

□适用 √不适用

(4). 期末公司因出票人未履约而将其转应收账款的票据

□适用 √不适用

(5). 按坏账计提方法分类披露

√适用 □不适用

单位：元 币种：人民币

类别	期末余额					期初余额				
	账面余额		坏账准备		账面价值	账面余额		坏账准备		账面价值
	金额	比例 (%)	金额	计提比例 (%)		金额	比例 (%)	金额	计提比例 (%)	
按组合计提坏账准备	2,282,711.12	100.00	136,962.67	6.00	2,145,748.45	1,880,355.33	100.00	97,821.32	5.20	1,782,534.01
其中：										
银行承兑汇票						250,000.00	13.30			250,000.00
商业承兑汇票	2,282,711.12	100.00	136,962.67	6.00	2,145,748.45	1,630,355.33	86.70	97,821.32	6.00	1,532,534.01
合计	2,282,711.12	/	136,962.67	/	2,145,748.45	1,880,355.33	/	97,821.32	/	1,782,534.01

按单项计提坏账准备：

适用 不适用

按组合计提坏账准备：

适用 不适用

组合计提项目：承兑汇票

单位：元 币种：人民币

名称	期末余额		
	应收票据	坏账准备	计提比例 (%)
商业承兑汇票	2,282,711.12	136,962.67	6.00
合计	2,282,711.12	136,962.67	6.00

按组合计提坏账的确认标准及说明

√适用 □不适用

按组合计提坏账的确认标准及说明：

商业承兑汇票的承兑人为非商业银行，商业承兑汇票到期不获支付存在一定信用风险，故本公司将商业承兑汇票组合按 6.00%比例计提减值准备。

如按预期信用损失一般模型计提坏账准备，请参照其他应收款披露：

□适用 √不适用

(6). 坏账准备的情况

√适用 □不适用

单位：元 币种：人民币

类别	期初余额	本期变动金额			期末余额
		计提	收回或转回	转销或核销	
按组合计提坏账准备	97,821.32	39,141.35			136,962.67
合计	97,821.32	39,141.35			136,962.67

其中本期坏账准备收回或转回金额重要的：

□适用 √不适用

其他说明：

无

(7). 本期实际核销的应收票据情况

□适用 √不适用

其他说明

√适用 □不适用

公司期末无已质押的应收票据，无已背书或贴现且在资产负债表日尚未到期的应收票据

5、 应收账款

(1). 按账龄披露

√适用 □不适用

单位：元 币种：人民币

账龄	期末账面余额
1 年以内小计	56,153,830.95
1 至 2 年	4,836,308.00
2 至 3 年	1,961,257.12
3 年以上	911,041.97
合计	63,862,438.04

(2). 按坏账计提方法分类披露

√适用 □不适用

单位：元 币种：人民币

类别	期末余额			期初余额		
	账面余额	坏账准备	账面	账面余额	坏账准备	账面

	金额	比例 (%)	金额	计提比例 (%)	价值	金额	比例 (%)	金额	计提比例 (%)	价值
按单项计提坏账准备	632,058.55	0.99	632,058.55	100.00				1,340,919.02	3.02	1,340,919.02
其中:										
按组合计提坏账准备	63,230,379.49	99.01	5,449,555.34	8.62	57,780,824.15	43,016,391.99	96.98	4,694,849.07	10.91	38,321,542.92
其中:										
合计	63,862,438.04	100.00	6,081,613.89	9.52	57,780,824.15	44,357,311.01	100.00	6,035,768.09	13.61	38,321,542.92

按单项计提坏账准备:

√适用 □不适用

单位: 元 币种: 人民币

名称	期末余额			
	账面余额	坏账准备	计提比例 (%)	计提理由
向冬梅等经销商	632,058.55	632,058.55	100.00	经单独测试, 预计收回可能性较小。
合计	632,058.55	632,058.55	100.00	/

按单项计提坏账准备的说明:

□适用 √不适用

按组合计提坏账准备:

√适用 □不适用

组合计提项目: 应收账款

单位：元 币种：人民币

名称	期末余额		
	应收账款	坏账准备	计提比例 (%)
1 年以内	56,151,539.73	3,369,092.38	6.00
1-2 年	4,834,122.90	966,824.59	20.00
2-3 年	1,885,130.82	754,052.33	40.00
3 年以上	359,586.04	359,586.04	100.00
合计	63,230,379.49	5,449,555.34	8.62

按组合计提坏账的确认标准及说明：

√适用 □不适用

单位：元 币种：人民币

项目	期末账面余额
1 年以内	56,153,830.95
1-2 年	4,836,308.00
2-3 年	1,961,257.12
3 年以上	911,041.97
小计	63,862,438.04

如按预期信用损失一般模型计提坏账准备，请参照其他应收款披露：

□适用 √不适用

(3). 坏账准备的情况

√适用 □不适用

单位：元 币种：人民币

类别	期初余额	本期变动金额				期末余额
		计提	收回或转回	转销或核销	其他变动	
单项计提坏账准备	1,340,919.02	51,133.02		759,993.49		632,058.55
按组合计提坏账准备	4,694,849.07	754,706.27				5,449,555.34
合计	6,035,768.09	805,839.29		759,993.49		6,081,613.89

其中本期坏账准备收回或转回金额重要的：

□适用 √不适用

(4). 本期实际核销的应收账款情况

√适用 □不适用

单位：元 币种：人民币

项目	核销金额
实际核销的应收账款	759,993.49

其中重要的应收账款核销情况

√适用 □不适用

单位：元 币种：人民币

单位名称	应收账款性质	核销金额	核销原因	履行的核销程序	款项是否由关联交易产生
曹艳斐等 3 家经销商	货款	759,993.49	经单独测试, 预计收回可能性较小	经管理层审批	否
合计	/	759,993.49	/	/	/

应收账款核销说明:

适用 不适用

本期实际核销的应收账款情况: 本期实际核销应收账 759,993.49 元。

(5). 按欠款方归集的期末余额前五名的应收账款情况

适用 不适用

单位: 元 币种: 人民币

单位名称	期末余额	占应收账款期末余额合计数的比例(%)	坏账准备期末余额
沈阳恒兴行商贸有限公司	3,395,356.12	5.32	203,721.37
中建信和地产有限公司	2,923,770.26	4.58	175,426.22
润材电子商务有限公司	2,799,052.47	4.38	167,943.15
沈阳润品房地产开发有限公司	2,664,897.24	4.17	159,893.83
广州市时代供应链管理有限公司	2,150,375.44	3.37	129,022.53
合计	13,933,451.53	21.82	836,007.10

其他说明

无

(6). 因金融资产转移而终止确认的应收账款

适用 不适用

单位: 元 币种: 人民币

项目	终止确认金额	与终止确认相关的利得或损失	金融资产转移方式
货款	4,774,754.31	-251,575.84	无追索权应收账款保理
小计	4,774,754.31	-251,575.84	

(7). 转移应收账款且继续涉入形成的资产、负债金额

适用 不适用

其他说明:

适用 不适用

6、应收款项融资

√适用 □不适用

单位：元 币种：人民币

项目	期末余额	期初余额
银行承兑汇票	3,537,164.47	140,000.00
合计	3,537,164.47	140,000.00

应收款项融资本期增减变动及公允价值变动情况：

□适用 √不适用

如按预期信用损失一般模型计提坏账准备，请参照其他应收款披露：

□适用 √不适用

其他说明：

√适用 □不适用

期末公司已背书或贴现且在资产负债表日尚未到期的应收票据情况

项目	期末终止确认金额
银行承兑汇票	3,537,164.47
小计	3,537,164.47

银行承兑汇票的承兑人是商业银行，由于商业银行具有较高的信用，银行承兑汇票到期不获支付的可能性较低，故本公司将已背书或贴现的银行承兑汇票予以终止确认。但如果该等票据到期不获支付，依据《票据法》之规定，公司仍将对持票人承担连带责任。

7、预付款项

(1). 预付款项按账龄列示

√适用 □不适用

单位：元 币种：人民币

账龄	期末余额		期初余额	
	金额	比例(%)	金额	比例(%)
1年以内	5,815,479.95	97.43	6,693,477.88	98.90
1至2年	153,284.00	2.57	74,572.51	1.10
合计	5,968,763.95	100.00	6,768,050.39	100.00

账龄超过1年且金额重要的预付款项未及时结算原因的说明：

无

(2). 按预付对象归集的期末余额前五名的预付款情况

√适用 □不适用

单位名称	期末余额	占预付款项期末余额合计数的比例(%)
杭州群核信息技术有限公司	415,124.98	6.95
扬力集团股份有限公司	395,050.00	6.62
吉人乐妆(上海)科技有限公司	354,540.00	5.94

佛山市南海齐芯蜂窝制品有限公司	280,000.00	4.69
北京声达广告有限公司	247,169.80	4.14
合计	1,691,884.78	28.34

其他说明

无

其他说明

适用 不适用

8、其他应收款

项目列示

适用 不适用

单位：元 币种：人民币

项目	期末余额	期初余额
其他应收款	2,841,527.09	2,159,454.73
合计	2,841,527.09	2,159,454.73

其他说明：

适用 不适用

应收利息

(1). 应收利息分类

适用 不适用

(2). 重要逾期利息

适用 不适用

(3). 坏账准备计提情况

适用 不适用

其他说明：

适用 不适用

应收股利

(4). 应收股利

适用 不适用

(5). 重要的账龄超过 1 年的应收股利

适用 不适用

(6). 坏账准备计提情况

适用 不适用

其他说明：

□适用 √不适用

其他应收款**(7). 按账龄披露**

√适用 □不适用

单位：元 币种：人民币

账龄	期末账面余额
1 年以内	
其中：1 年以内分项	
1 年以内小计	2,229,863.07
1 至 2 年	792,818.99
2 至 3 年	140,016.81
3 年以上	293,320.15
合计	3,456,019.02

(8). 按款项性质分类情况

√适用 □不适用

单位：元 币种：人民币

款项性质	期末账面余额	期初账面余额
员工备用金	1,308,411.56	907,840.92
押金保证金	1,499,521.55	1,222,521.55
应收暂付款	194,910.58	274,366.32
软件产品即征即退	453,175.33	247,561.42
合计	3,456,019.02	2,652,290.21

(9). 坏账准备计提情况

√适用 □不适用

单位：元 币种：人民币

坏账准备	第一阶段	第二阶段	第三阶段	合计
	未来12个月预期信用损失	整个存续期预期信用损失(未发生信用减值)	整个存续期预期信用损失(已发生信用减值)	
2021年1月1日余额	297,925.70		194,909.78	492,835.48
2021年1月1日余额在本期				
--转入第二阶段	-21,000.00	21,000.00		
--转入第三阶段				
--转回第二阶段				
--转回第一阶段				
本期计提	-170,324.44	193,570.52	98,410.37	121,656.45
本期转回				
本期转销				

本期核销				
其他变动				
2021年12月31日 余额	106,601.26	214,570.52	293,320.15	614,491.93

对本期发生损失准备变动的其他应收款账面余额显著变动的情况说明：

适用 不适用

本期坏账准备计提金额以及评估金融工具的信用风险是否显著增加的采用依据：

适用 不适用

(1). 坏账准备的情况

适用 不适用

单位：元 币种：人民币

类别	期初余额	本期变动金额				期末余额
		计提	收回或转回	转销或核销	其他变动	
单项计提坏账准备	194,909.78					194,909.78
按组合计提坏账准备	297,925.70	121,656.45				419,582.15
合计	492,835.48	121,656.45				614,491.93

其中本期坏账准备转回或收回金额重要的：

适用 不适用

(10). 本期实际核销的其他应收款情况

适用 不适用

(11). 按欠款方归集的期末余额前五名的其他应收款情况

适用 不适用

单位：元 币种：人民币

单位名称	款项的性质	期末余额	账龄	占其他应收款期末余额合计数的比例(%)	坏账准备期末余额
国家税务总局海盐县税务局	应收退税款	453,175.33	1年以内	13.11	
周振宏	员工备用金	310,000.00	1年以内	8.97	18,600.00
刘斌峰	员工备用金	250,000.00	【注】	7.23	29,000.00
上海博置实业有限公司	保证金	200,000.00	1-2年	5.79	40,000.00
赵广利	应收暂付款	194,909.78	3年以上	5.64	194,909.78
合计		1,408,085.11		40.74	282,509.78

【注】其中1年以内150,000.00元，1-2年100,000.00元。

(12). 涉及政府补助的应收款项

适用 不适用

单位：元 币种：人民币

单位名称	政府补助项目名称	期末余额	期末账龄	预计收取的时间、金额及依据
国家税务总局海盐县税务局	软件投资项目 财政补助资金	453,175.33	1年以内	已于2022年第一季度收到
小 计		453,175.33		

其他说明
无

(13). 因金融资产转移而终止确认的其他应收款

适用 不适用

(14). 转移其他应收款且继续涉入形成的资产、负债的金额

适用 不适用

其他说明:

适用 不适用

9、存货

(1). 存货分类

适用 不适用

单位：元 币种：人民币

项目	期末余额			期初余额		
	账面余额	存货跌价准备/合同履约成本减值准备	账面价值	账面余额	存货跌价准备/合同履约成本减值准备	账面价值
原材料	66,234,620.25		66,234,620.25	48,144,726.35		48,144,726.35
库存商品	52,212,819.94	3,881,630.14	48,331,189.80	33,865,828.54	2,158,495.34	31,707,333.20
发出商品	1,260,021.59		1,260,021.59			
合计	119,707,461.78	3,881,630.14	115,825,831.64	82,010,554.89	2,158,495.34	79,852,059.55

(2). 存货跌价准备及合同履约成本减值准备

适用 不适用

单位：元 币种：人民币

项目	期初余额	本期增加金额		本期减少金额		期末余额
		计提	其他	转回或转	其他	

				销		
库存商品	2,158,495 .34	2,925,521 .82		1,202,387 .02		3,881,630 .14
合计	2,158,495 .34	2,925,521 .82		1,202,387 .02		3,881,630 .14

(3). 存货期末余额含有借款费用资本化金额的说明

适用 不适用

(4). 合同履约成本本期摊销金额的说明

适用 不适用

其他说明

适用 不适用

确定可变现净值的具体依据、本期转回或转销存货跌价准备的原因

项目	计提存货跌价准备的依据	本期转销存货跌价准备的原因
库存商品	成本与可变现净值孰低	本期将已计提存货跌价准备的存货售出

10、合同资产

(1). 合同资产情况

适用 不适用

单位：元 币种：人民币

项目	期末余额			期初余额		
	账面余额	减值准备	账面价值	账面余额	减值准备	账面价值
应收质保金	1,383,428.94	83,005.73	1,300,423.21			
合计	1,383,428.94	83,005.73	1,300,423.21			

(2). 报告期内账面价值发生重大变动的金额和原因

适用 不适用

(3). 本期合同资产计提减值准备情况

适用 不适用

单位：元 币种：人民币

项目	本期计提	本期转回	本期转销/核销	原因
按组合计提减值准备	83,005.73			按账龄组合计提
合计	83,005.73			

如按预期信用损失一般模型计提坏账准备，请参照其他应收款披露：

适用 不适用

其他说明：

适用 不适用

11、持有待售资产

□适用 √不适用

12、一年内到期的非流动资产

□适用 √不适用

期末重要的债权投资和其他债权投资：

□适用 √不适用

其他说明

无

13、其他流动资产

√适用 □不适用

单位：元 币种：人民币

项目	期末余额	期初余额
待抵扣增值税进项税额	563,109.05	
预缴所得税	73,581.97	
浙商银行分销通产品[注 1]	10,785.59	175,888.78
银行理财产品		70,000,000.00
委托贷款[注 2]		
合计	647,476.61	70,175,888.78

其他说明

[注 1] 根据公司与浙商银行股份有限公司嘉兴分行签订的《分销通业务合作协议》，浙商银行股份有限公司嘉兴分行为本公司经销商客户提供分销通融资服务。截至 2021 年 12 月 31 日，分销通余额 10,785.59 元

[注 2] 根据公司与中国工商银行股份有限公司嘉兴分行签订的《一般个人委托贷款委托代理协议》，公司委托中国工商银行股份有限公司嘉兴分行向部分客户发放贷款。截至 2021 年 12 月 31 日，上述委托贷款余额为 731,556.04 元，均已逾期，预计收回可能性较小，已全额计提减值准备。

14、债权投资**(1). 债权投资情况**

□适用 √不适用

(2). 期末重要的债权投资

□适用 √不适用

(3). 减值准备计提情况

□适用 √不适用

本期减值准备计提金额以及评估金融工具的信用风险是否显著增加的采用依据

适用 不适用

其他说明

适用 不适用

15、其他债权投资

(1). 其他债权投资情况

适用 不适用

(2). 期末重要的其他债权投资

适用 不适用

(3). 减值准备计提情况

适用 不适用

本期减值准备计提金额以及评估金融工具的信用风险是否显著增加的采用依据

适用 不适用

其他说明:

适用 不适用

16、长期应收款

(1). 长期应收款情况

适用 不适用

(2). 坏账准备计提情况

适用 不适用

本期坏账准备计提金额以及评估金融工具的信用风险是否显著增加的采用依据

适用 不适用

(3). 因金融资产转移而终止确认的长期应收款

适用 不适用

(4). 转移长期应收款且继续涉入形成的资产、负债金额

适用 不适用

其他说明

适用 不适用

17、长期股权投资

适用 不适用

18、其他权益工具投资

(1). 其他权益工具投资情况

适用 不适用

(2). 非交易性权益工具投资的情况

□适用 √不适用

其他说明：

□适用 √不适用

19、其他非流动金融资产

□适用 √不适用

其他说明：

□适用 √不适用

20、投资性房地产

投资性房地产计量模式

(1). 采用成本计量模式的投资性房地产

单位：元 币种：人民币

项目	房屋、建筑物	土地使用权	在建工程	合计
一、账面原值				
1. 期初余额				
2. 本期增加金额	6,868,093.53	4,421,751.84		11,289,845.37
(1) 外购				
(2) 存货\固定资产\在建工程转入	6,868,093.53			6,868,093.53
(3) 企业合并增加				
(4) 无形资产转入		4,421,751.84		4,421,751.84
3. 本期减少金额				
(1) 处置				
(2) 其他转出				
4. 期末余额	6,868,093.53	4,421,751.84		11,289,845.37
二、累计折旧和累计摊销				
1. 期初余额				
2. 本期增加金额	2,260,533.17	1,245,460.33		3,505,993.50
(1) 计提或摊销	184,495.11	79,837.19		264,332.30
(2) 固定资产转入	2,076,038.06			2,076,038.06
(3) 无形资产转入		1,165,623.14		1,165,623.14
3. 本期减少金额				
(1) 处置				
(2) 其他转出				
4. 期末余额	2,260,533.17	1,245,460.33		3,505,993.50
三、减值准备				
1. 期初余额				
2. 本期增加金额				
(1) 计提				
3. 本期减少金额				
(1) 处置				
(2) 其他转出				

4. 期末余额				
四、账面价值				
1. 期末账面价值	4,607,560.36	3,176,291.51		7,783,851.87
2. 期初账面价值				

(2). 未办妥产权证书的投资性房地产情况

□适用 √不适用

其他说明

□适用 √不适用

21、固定资产

项目列示

√适用 □不适用

单位：元 币种：人民币

项目	期末余额	期初余额
固定资产	229,015,271.47	176,572,415.71
固定资产清理		
合计	229,015,271.47	176,572,415.71

其他说明：

□适用 √不适用

固定资产

(1). 固定资产情况

√适用 □不适用

单位：元 币种：人民币

项目	房屋及建筑物	机器设备	运输工具	电子及其他设备	合计
一、账面原值：					
1. 期初余额	177,962,283.70	21,158,480.47	5,026,935.39	5,919,028.57	210,066,728.13
2. 本期增加金额	57,995,764.85	15,328,160.31	509,557.54	939,090.25	74,772,572.95
1) 购置	368,171.47	3,173,284.72		503,515.04	4,044,971.23
2) 在建工程转入	57,627,593.38	12,154,875.59	509,557.54	435,575.21	70,727,601.72
3) 企业合并增加					
3. 本期减少金额	13,226,732.01	2,127,163.95			15,353,895.96
1) 处置或报废	6,358,638.48	2,127,163.95			8,485,802.43
2) 转入投资性房地产	6,868,093.53				6,868,093.53
4. 期末余额	222,731,316.54	34,359,476.83	5,536,492.93	6,858,118.82	269,485,405.12
二、累计折旧					

1. 期初余额	17,754,546.89	8,308,626.21	3,687,821.56	3,743,317.76	33,494,312.42
2. 本期增加金额	8,264,818.65	2,463,797.20	580,106.55	1,101,169.86	12,409,892.26
(1) 计提	8,264,818.65	2,463,797.20	580,106.55	1,101,169.86	12,409,892.26
3. 本期减少金额	4,338,419.96	1,095,651.07			5,434,071.03
(1) 处置或报废	2,262,381.90	1,095,651.07			3,358,032.97
(2) 转入投资性房地产	2,076,038.06				2,076,038.06
4. 期末余额	21,680,945.58	9,676,772.34	4,267,928.11	4,844,487.62	40,470,133.65
三、减值准备					
1. 期初余额					
2. 本期增加金额					
(1) 计提					
3. 本期减少金额					
(1) 处置或报废					
4. 期末余额					
四、账面价值					
1. 期末账面价值	201,050,370.96	24,682,704.49	1,268,564.82	2,013,631.20	229,015,271.47
2. 期初账面价值	160,207,736.81	12,849,854.26	1,339,113.83	2,175,710.81	176,572,415.71

(2). 暂时闲置的固定资产情况

□适用 √不适用

(3). 通过融资租赁租入的固定资产情况

□适用 √不适用

(4). 通过经营租赁租出的固定资产

□适用 √不适用

(5). 未办妥产权证书的固定资产情况

□适用 √不适用

其他说明：

□适用 √不适用

固定资产清理

□适用 √不适用

22、在建工程**项目列示**

√适用 □不适用

单位：元 币种：人民币

项目	期末余额	期初余额
在建工程	8,724,009.16	40,873,425.52
工程物资		
合计	8,724,009.16	40,873,425.52

其他说明：

□适用 √不适用

在建工程**(1). 在建工程情况**

√适用 □不适用

单位：元 币种：人民币

项目	期末余额			期初余额		
	账面余额	减值准备	账面价值	账面余额	减值准备	账面价值
研发设计展示中心项目	4,424,246.00		4,424,246.00	36,721,292.06		36,721,292.06
装修工程	1,690,100.05		1,690,100.05			
集成吊顶功能模块建设项目	1,142,240.38		1,142,240.38	3,440,650.00		3,440,650.00
集成吊顶基础模块建设项目	1,467,422.73		1,467,422.73	711,483.46		711,483.46
合计	8,724,009.16		8,724,009.16	40,873,425.52		40,873,425.52

(2). 重要在建工程项目本期变动情况

√适用 □不适用

单位：元 币种：人民币

项目名称	预算数	期初余额	本期增加金额	本期转入固定资产金额	本期其他减少金额	期末余额	工程累计投入占预算比例(%)	工程进度	利息资本化金额	其中：本期利息资本化金额	本期利息资本化率(%)	资金来源
研发设计展示中心项目	71,988,300.00	36,721,292.06	18,109,133.41	50,406,179.47		4,424,246.00	76.17	76.00	202,697.23	32,600.67	5.225	募集资金及自筹资金
装修工程	1,800,000.00		1,786,100.05	96,000.00		1,690,100.05	99.23	99.00				自筹资金
集成吊顶功能模块建设项目	71,449,900.00	3,440,650.00	3,802,841.47	6,101,251.09		1,142,240.38	80.88	81.00				募集资金及自筹资金

集成吊顶基础模块建设项目	117,406,500.00	711,483.46	7,364,015.25	6,608,075.98		1,467,422.73	45.98	46.00				募集资金及自筹资金
合计	262,644,700.00	40,873,425.52	31,062,090.18	63,211,506.54		8,724,009.16			202,697.23	32,600.67		

[注]在建工程预算金额和募集资金承诺投资总额差异系扣除了预备费及铺底流动资金

(3). 本期计提在建工程减值准备情况

适用 不适用

其他说明

适用 不适用

工程物资

(4). 工程物资情况

适用 不适用

23、生产性生物资产

(1). 采用成本计量模式的生产性生物资产

适用 不适用

(2). 采用公允价值计量模式的生产性生物资产

适用 不适用

其他说明

适用 不适用

24、油气资产

适用 不适用

25、使用权资产

适用 不适用

26、无形资产

(1). 无形资产情况

适用 不适用

单位：元 币种：人民币

项目	土地使用权	专利权	非专利技术	商标权	管理软件	排污权	合计
一、账面原值							
1. 期初余额	58,540,767.74			138,400.00	2,118,248.14	243,623.00	61,041,038.88
2. 本期增加金额							
(1) 购置							
(2) 内部研发							
(3) 企业合并增加							
3. 本期减少金额	4,421,751.84						4,421,751.84
(1) 处置							
22) 转入投资性房地产	4,421,751.84						4,421,751.84
4. 期末余额	54,119,015.90			138,400.00	2,118,248.14	243,623.00	56,619,287.04
二、累计摊销							
1. 期初余额	4,946,931.94			38,653.69	1,345,768.59	56,845.32	6,388,199.54
2. 本期增加金额	1,101,789.71			11,033.93	370,863.72	48,724.56	1,532,411.92
(1) 计提	1,101,789.71			11,033.93	370,863.72	48,724.56	1,532,411.92
22) 转入投资性房地产							
3. 本期减少金额	1,165,623.14						1,165,623.14
(1) 处置							
22) 转入投资性房地产	1,165,623.14						1,165,623.14
4. 期末余额	4,883,098.51			49,687.62	1,716,632.31	105,569.88	6,754,988.32

三、减值准备							
1. 期初 余额							
2. 本期 增加金 额							
(1) 计 提							
3. 本期 减少金 额							
(1) 处 置							
4. 期末 余额							
四、账面价值							
1. 期末账 面价值	49,235,917.39			88,712.38	401,615.83	138,053.12	49,864,298.72
2. 期初账 面价值	53,593,835.80			99,746.31	772,479.55	186,777.68	54,652,839.34

本期末通过公司内部研发形成的无形资产占无形资产余额的比例 0

(2). 未办妥产权证书的土地使用权情况

适用 不适用

其他说明：

适用 不适用

27、开发支出

适用 不适用

28、商誉

(1). 商誉账面原值

适用 不适用

(2). 商誉减值准备

适用 不适用

(3). 商誉所在资产组或资产组组合的相关信息

适用 不适用

(4). 说明商誉减值测试过程、关键参数（例如预计未来现金流量现值时的预测期增长率、稳定期增长率、利润率、折现率、预测期等，如适用）及商誉减值损失的确认方法

适用 不适用

(5). 商誉减值测试的影响

适用 不适用

其他说明

适用 不适用

29、长期待摊费用

适用 不适用

单位：元 币种：人民币

项目	期初余额	本期增加金额	本期摊销金额	其他减少金额	期末余额
预付一年以上绿化养护费		2,320,159.00	423,279.43		1,896,879.57
合计		2,320,159.00	423,279.43		1,896,879.57

其他说明：

无

30、递延所得税资产/递延所得税负债

(1). 未经抵销的递延所得税资产

适用 不适用

单位：元 币种：人民币

项目	期末余额		期初余额	
	可抵扣暂时性差异	递延所得税资产	可抵扣暂时性差异	递延所得税资产
资产减值准备	10,914,768.47	1,637,215.28	9,719,232.33	1,457,884.85
预计商业折扣	14,301,303.69	2,145,195.55	9,213,516.05	1,382,027.41
递延收益	230,743.07	34,611.46	274,789.91	41,218.49
内部交易未实现利润	140,929.00	21,139.35	1,595,981.40	239,397.21
未弥补亏损	3,667,830.65	550,174.60		
合计	29,255,574.88	4,388,336.24	20,803,519.69	3,120,527.96

(2). 未经抵销的递延所得税负债

适用 不适用

单位：元 币种：人民币

项目	期末余额		期初余额	
	应纳税暂时性差异	递延所得税负债	应纳税暂时性差异	递延所得税负债
非同一控制企业合并资产评估增值				
其他债权投资公允价值变动				
其他权益工具投资公允价值变动				
交易性金融资产公允价值变动损益	1,631,100.00	244,665.00		

合计	1,631,100.00	244,665.00		
----	--------------	------------	--	--

(3). 以抵销后净额列示的递延所得税资产或负债

√适用 □不适用

单位：元 币种：人民币

项目	递延所得税资产和负债期末互抵金额	抵销后递延所得税资产或负债期末余额	递延所得税资产和负债期初互抵金额	抵销后递延所得税资产或负债期初余额
递延所得税资产	27,624,474.88	4,143,671.24	20,803,519.69	3,120,527.96
递延所得税负债				

(4). 未确认递延所得税资产明细

□适用 √不适用

(5). 未确认递延所得税资产的可抵扣亏损将于以下年度到期

□适用 √不适用

其他说明：

□适用 √不适用

31、其他非流动资产

√适用 □不适用

单位：元 币种：人民币

项目	期末余额			期初余额		
	账面余额	减值准备	账面价值	账面余额	减值准备	账面价值
预付设备款	3,083,880.93		3,083,880.93			
合计	3,083,880.93		3,083,880.93			

其他说明：

无

32、短期借款

(1). 短期借款分类

√适用 □不适用

单位：元 币种：人民币

项目	期末余额	期初余额
保证借款	59,448,035.49	
信用借款	30,033,916.67	
抵押借款		100,000.00
合计	89,481,952.16	100,000.00

(2). 已逾期未偿还的短期借款情况

□适用 √不适用

其中重要的已逾期未偿还的短期借款情况如下：

□适用 √不适用

其他说明

适用 不适用

33、交易性金融负债

适用 不适用

34、衍生金融负债

适用 不适用

35、应付票据

(1). 应付票据列示

适用 不适用

单位：元 币种：人民币

种类	期末余额	期初余额
银行承兑汇票	150,657,487.60	72,306,407.09
合计	150,657,487.60	72,306,407.09

本期末已到期未支付的应付票据总额为 0 元。

36、应付账款

(1). 应付账款列示

适用 不适用

单位：元 币种：人民币

项目	期末余额	期初余额
材料等经营性采购款项	115,260,871.38	117,802,199.29
长期资产购置款项	5,589,990.56	10,784,702.36
合计	120,850,861.94	128,586,901.65

(2). 账龄超过 1 年的重要应付账款

适用 不适用

其他说明

适用 不适用

37、预收款项

(1). 预收账款项列示

适用 不适用

单位：元 币种：人民币

项目	期末余额	期初余额
预收不动产租赁款	387,176.62	
合计	387,176.62	

(2). 账龄超过 1 年的重要预收款项

适用 不适用

其他说明

适用 不适用

38、合同负债

(1). 合同负债情况

适用 不适用

单位：元 币种：人民币

项目	期末余额	期初余额
预收商品销售款	38,647,385.39	33,013,031.34
合计	38,647,385.39	33,013,031.34

(2). 报告期内账面价值发生重大变动的金额和原因

适用 不适用

其他说明：

适用 不适用

39、应付职工薪酬

(1). 应付职工薪酬列示

适用 不适用

单位：元 币种：人民币

项目	期初余额	本期增加	本期减少	期末余额
一、短期薪酬	7,665,558.83	80,394,892.24	72,599,906.27	15,460,544.80
二、离职后福利-设定提存计划	147,013.67	4,297,220.49	3,973,809.12	470,425.04
合计	7,812,572.50	84,692,112.73	76,573,715.39	15,930,969.84

(2). 短期薪酬列示

适用 不适用

单位：元 币种：人民币

项目	期初余额	本期增加	本期减少	期末余额
一、工资、奖金、津贴和补贴	7,460,474.40	71,294,958.79	63,966,655.58	14,788,777.61
二、职工福利费		4,062,866.16	4,062,866.16	
三、社会保险费	64,054.43	2,950,414.19	2,729,602.43	284,866.19
其中：医疗保险费	53,974.71	2,684,580.40	2,483,842.44	254,712.67
工伤保险费	8,292.93	265,833.79	245,759.99	28,366.73
生育保险费	1,786.79			1,786.79
四、住房公积金	141,030.00	2,048,205.10	1,802,334.10	386,901.00
五、工会经费和职工教育经费		38,448.00	38,448.00	
合计	7,665,558.83	80,394,892.24	72,599,906.27	15,460,544.80

(3). 设定提存计划列示

适用 不适用

单位：元 币种：人民币

项目	期初余额	本期增加	本期减少	期末余额
1、基本养老保险	138,646.37	4,136,035.59	3,823,776.54	450,905.42

2、失业保险费	8,367.30	161,184.90	150,032.58	19,519.62
合计	147,013.67	4,297,220.49	3,973,809.12	470,425.04

其他说明：

适用 不适用

40、应交税费

适用 不适用

单位：元 币种：人民币

项目	期末余额	期初余额
增值税	121,538.84	1,150,803.05
企业所得税	6,591,602.86	4,748,901.00
代扣代缴个人所得税	167,540.90	201,016.07
城市维护建设税	70,517.16	152,709.10
房产税	783,709.07	603,709.07
土地使用税		80,454.00
教育费附加	42,310.32	91,511.79
地方教育附加	28,206.88	58,923.82
印花税	19,310.33	21,144.60
合计	7,824,736.36	7,109,172.50

其他说明：

无

41、其他应付款

项目列示

适用 不适用

单位：元 币种：人民币

项目	期末余额	期初余额
经销商保证金	11,620,664.37	10,116,246.35
供应商保证金	1,376,028.63	5,581,400.00
已结算尚未支付的经营款项	583,646.04	434,835.44
合计	13,580,339.04	16,132,481.79

其他说明：

适用 不适用

应付利息

(1). 分类列示

适用 不适用

应付股利

(2). 分类列示

适用 不适用

其他应付款**(1). 按款项性质列示其他应付款**

√适用 □不适用

单位：元 币种：人民币

项目	期末余额	期初余额
经销商保证金	11,620,664.37	10,116,246.35
供应商保证金	1,376,028.63	5,581,400.00
已结算尚未支付的经营款项	583,646.04	434,835.44
合计	13,580,339.04	16,132,481.79

(2). 账龄超过 1 年的重要其他应付款

□适用 √不适用

其他说明：

□适用 √不适用

42、持有待售负债

□适用 √不适用

43、1 年内到期的非流动负债

□适用 √不适用

44、其他流动负债

其他流动负债情况

√适用 □不适用

单位：元 币种：人民币

项目	期末余额	期初余额
待转销项税额	5,024,160.02	4,291,694.08
合计	5,024,160.02	4,291,694.08

短期应付债券的增减变动：

□适用 √不适用

其他说明：

□适用 √不适用

45、长期借款**(1). 长期借款分类**

√适用 □不适用

单位：元 币种：人民币

项目	期末余额	期初余额
抵押借款	1,003,171.19	1,001,596.53
合计	1,003,171.19	1,001,596.53

长期借款分类的说明：

公司以自有土地使用权及房屋建筑物提供抵押担保，详见本财务报表附注七(81)之说明

其他说明，包括利率区间：

适用 不适用

46、应付债券

(1). 应付债券

适用 不适用

(2). 应付债券的增减变动：（不包括划分为金融负债的优先股、永续债等其他金融工具）

适用 不适用

(3). 可转换公司债券的转股条件、转股时间说明

适用 不适用

(4). 划分为金融负债的其他金融工具说明

期末发行在外的优先股、永续债等其他金融工具基本情况

适用 不适用

期末发行在外的优先股、永续债等金融工具变动情况表

适用 不适用

其他金融工具划分为金融负债的依据说明：

适用 不适用

其他说明：

适用 不适用

47、租赁负债

适用 不适用

48、长期应付款

项目列示

适用 不适用

其他说明：

适用 不适用

长期应付款

(1). 按款项性质列示长期应付款

适用 不适用

专项应付款

(2). 按款项性质列示专项应付款

适用 不适用

49、长期应付职工薪酬

□适用 √不适用

50、预计负债

□适用 √不适用

51、递延收益

递延收益情况

√适用 □不适用

单位：元 币种：人民币

项目	期初余额	本期增加	本期减少	期末余额	形成原因
政府补助	274,789.91		44,046.84	230,743.07	与资产相关的政府补助
合计	274,789.91		44,046.84	230,743.07	

涉及政府补助的项目：

√适用 □不适用

单位：元 币种：人民币

负债项目	期初余额	本期新增补助金额	本期计入营业外收入金额	本期计入其他收益金额	其他变动	期末余额	与资产相关/与收益相关
基础设施投资补助	206,173.16			8,246.88		197,926.28	与资产相关
软件投资项目财政补助	68,616.75			35,799.96		32,816.79	与资产相关
小计	274,789.91			44,046.84		230,743.07	

其他说明：

适用 不适用

52、其他非流动负债

适用 不适用

53、股本

适用 不适用

单位：元 币种：人民币

	期初余额	本次变动增减(+、-)					期末余额
		发行新股	送股	公积金转股	其他	小计	
股份总数	129,171,152.00						129,171,152.00

其他说明：

无

54、其他权益工具

(1). 期末发行在外的优先股、永续债等其他金融工具基本情况

适用 不适用

(2). 期末发行在外的优先股、永续债等金融工具变动情况表

适用 不适用

其他权益工具本期增减变动情况、变动原因说明，以及相关会计处理的依据：

适用 不适用

其他说明：

适用 不适用

55、资本公积

适用 不适用

单位：元 币种：人民币

项目	期初余额	本期增加	本期减少	期末余额
资本溢价（股本溢价）	498,799,597.84			498,799,597.84
合计	498,799,597.84			498,799,597.84

其他说明，包括本期增减变动情况、变动原因说明：

无

56、库存股

适用 不适用

单位：元 币种：人民币

项目	期初余额	本期增加	本期减少	期末余额
股份回购		61,722,283.00		61,722,283.00
合计		61,722,283.00		61,722,283.00

其他说明，包括本期增减变动情况、变动原因说明：

根据公司 2021 年 9 月 6 日、2021 年 9 月 22 日分别召开的第二届董事会第四次会议决议和 2021 年第一次临时股东大会决议，公司本期使用自有资金回购股份 4,367,521 股，本次回购的股份后续将用于实施员工持股计划。

57、其他综合收益

适用 不适用

58、专项储备

适用 不适用

59、盈余公积

适用 不适用

单位：元 币种：人民币

项目	期初余额	本期增加	本期减少	期末余额
法定盈余公积	21,123,233.49	6,314,806.10		27,438,039.59
合计	21,123,233.49	6,314,806.10		27,438,039.59

盈余公积说明，包括本期增减变动情况、变动原因说明：

根据公司章程规定，按母公司实现净利润的 10%提取法定盈余公积。

60、未分配利润

适用 不适用

单位：元 币种：人民币

项目	本期	上期
调整前上期末未分配利润	201,225,464.48	142,827,771.99
调整期初未分配利润合计数(调增+, 调减-)		
调整后期初未分配利润	201,225,464.48	142,827,771.99
加：本期归属于母公司所有者的净利润	58,772,441.05	64,193,711.08
减：提取法定盈余公积	6,314,806.10	5,796,018.59
应付普通股股利	38,751,345.60	
期末未分配利润	214,931,753.83	201,225,464.48

调整期初未分配利润明细：

- 1、由于《企业会计准则》及其相关新规定进行追溯调整，影响期初未分配利润 0 元。
- 2、由于会计政策变更，影响期初未分配利润 0 元。
- 3、由于重大会计差错更正，影响期初未分配利润 0 元。
- 4、由于同一控制导致的合并范围变更，影响期初未分配利润 0 元。
- 5、其他调整合计影响期初未分配利润 0 元。

61、营业收入和营业成本

(1). 营业收入和营业成本情况

√适用 □不适用

单位：元 币种：人民币

项目	本期发生额		上期发生额	
	收入	成本	收入	成本
主营业务	653,841,354.73	471,880,253.80	445,281,065.15	307,184,206.89
其他业务	9,274,276.92	8,313,024.69	2,866,936.98	2,103,900.02
合计	663,115,631.65	480,193,278.49	448,148,002.13	309,288,106.91

(2). 合同产生的收入的情况

√适用 □不适用

单位：元 币种：人民币

合同分类	公司	合计
商品类型		
集成吊顶	557,914,264.14	557,914,264.14
集成墙面	69,051,811.80	69,051,811.80
其他业务	34,630,964.71	34,630,964.71
合计	661,597,040.65	661,597,040.65

合同产生的收入说明：

√适用 □不适用

与客户之间的合同产生的收入按主要类别的分解信息

(3). 履约义务的说明

√适用 □不适用

单位：元 币种：人民币

项目	本期数	上年同期数
在某一时点确认收入	661,597,040.65	448,148,002.13
小计	661,597,040.65	448,148,002.13

(4). 分摊至剩余履约义务的说明

□适用 √不适用

其他说明：

无

62、税金及附加

√适用 □不适用

单位：元 币种：人民币

项目	本期发生额	上期发生额
房产税	783,709.07	603,709.07
城市维护建设税	773,650.23	518,461.58
教育费附加	464,303.80	311,076.94
地方教育费附加	311,619.93	207,384.63
印花税	149,773.63	105,765.87
车船税	6,420.00	3,000.00
残疾人保障金	411,420.61	284,672.21
土地使用税		80,454.00
合计	2,900,897.27	2,114,524.30

其他说明：

无

63、销售费用

√适用 □不适用

单位：元 币种：人民币

项目	本期发生额	上期发生额
职工薪酬	25,232,470.29	10,556,056.48

广告宣传费	23,321,795.15	10,474,295.52
销售业务费	12,316,966.36	6,166,685.60
其他	826,082.20	1,067,322.07
合计	61,697,314.00	28,264,359.67

其他说明：

无

64、管理费用

√适用 □不适用

单位：元 币种：人民币

项目	本期发生额	上期发生额
职工薪酬	20,154,007.45	12,811,178.31
办公经费	5,554,835.36	3,153,599.18
折旧及摊销费	4,443,503.91	4,621,463.91
业务招待费	1,641,709.07	2,255,204.15
中介服务费	5,754,149.43	6,665,860.92
其他	286,277.52	313,876.52
合计	37,834,482.74	29,821,182.99

其他说明：

无

65、研发费用

√适用 □不适用

单位：元 币种：人民币

项目	本期发生额	上期发生额
职工报酬	8,666,661.92	6,093,528.06
材料耗用	12,683,908.11	8,181,329.86
模具开发及制造费	3,513,043.97	2,088,772.87
折旧及摊销	456,185.47	428,740.36
其他	1,238,583.16	1,243,907.47
合计	26,558,382.63	18,036,278.62

其他说明：

无

66、财务费用

√适用 □不适用

单位：元 币种：人民币

项目	本期发生额	上期发生额
利息支出	5,785,813.78	1,562,983.23
利息收入	-20,482,697.88	-10,015,056.44
其他	305,297.63	223,692.12
合计	-14,391,586.47	-8,228,381.09

其他说明：

无

67、其他收益

√适用 □不适用

单位：元 币种：人民币

项目	本期发生额	上期发生额
与资产相关的政府补助	44,046.84	44,046.84
与收益相关的政府补助	3,513,156.21	4,037,558.43
代扣个人所得税手续费返还	6,180.29	100,015.57
合计	3,563,383.34	4,181,620.84

其他说明：

本期计入其他收益的政府补助情况详见本财务报表附注七(84)之说明。

68、投资收益

√适用 □不适用

单位：元 币种：人民币

项目	本期发生额	上期发生额
银行理财产品收益	3,550,336.26	1,339,671.95
合计	3,550,336.26	1,339,671.95

其他说明：

无

69、净敞口套期收益

□适用 √不适用

70、公允价值变动收益

√适用 □不适用

单位：元 币种：人民币

产生公允价值变动收益的来源	本期发生额	上期发生额
交易性金融资产	1,631,100.00	
其中：衍生金融工具产生的公允价值变动收益	1,631,100.00	
交易性金融负债		
按公允价值计量的投资性房地产		
合计	1,631,100.00	

其他说明：

无

71、信用减值损失

√适用 □不适用

单位：元 币种：人民币

项目	本期发生额	上期发生额
应收票据坏账损失		
应收账款坏账损失		
其他应收款坏账损失		
债权投资减值损失		

其他债权投资减值损失		
长期应收款坏账损失		
合同资产减值损失		
坏账损失	-966,637.09	-2,973,346.25
合计	-966,637.09	-2,973,346.25

其他说明：

无

72、资产减值损失

√适用 □不适用

单位：元 币种：人民币

项目	本期发生额	上期发生额
存货跌价损失	-2,925,521.82	-1,187,797.62
合同资产减值准备	-83,005.73	
合计	-3,008,527.55	-1,187,797.62

其他说明：

无

73、资产处置收益

√适用 □不适用

单位：元 币种：人民币

项目	本期发生额	上期发生额
固定资产处置收益	-794,071.46	-5,790.51
合计	-794,071.46	-5,790.51

其他说明：

无

74、营业外收入

营业外收入情况

√适用 □不适用

单位：元 币种：人民币

项目	本期发生额	上期发生额	计入当期非经常性损益的金额
政府补助[注]	1,193,200.00	4,003,000.00	1,193,200.00
赔、罚款收入	81,691.27	48,387.54	81,691.27
其他	33,479.67	3,968.91	33,479.67
合计	1,308,370.94	4,055,356.45	1,308,370.94

[注] 本期计入营业外收入的政府补助情况详见本财务报表附注七（84）之说明

计入当期损益的政府补助

□适用 √不适用

其他说明：

适用 不适用

75、营业外支出

适用 不适用

单位：元 币种：人民币

项目	本期发生额	上期发生额	计入当期非经常性损益的金额
非流动资产报废损失	4,096,256.58		4,096,256.58
对外捐赠	360,000.00	370,030.40	360,000.00
赔、罚款支出	72,498.98	800.00	72,498.98
其他	57,693.00	99.23	57,693.00
合计	4,586,448.56	370,929.63	4,586,448.56

其他说明：

无

76、所得税费用

(1). 所得税费用表

适用 不适用

单位：元 币种：人民币

项目	本期发生额	上期发生额
当期所得税费用	11,271,071.10	10,234,666.62
递延所得税费用	-1,023,143.28	-537,661.74
合计	10,247,927.82	9,697,004.88

(2). 会计利润与所得税费用调整过程

适用 不适用

单位：元 币种：人民币

项目	本期发生额
利润总额	69,020,368.87
按法定/适用税率计算的所得税费用	10,353,055.33
子公司适用不同税率的影响	
调整以前期间所得税的影响	
非应税收入的影响	
不可抵扣的成本、费用和损失的影响	
使用前期未确认递延所得税资产的可抵扣亏损的影响	
本期未确认递延所得税资产的可抵扣暂时性差异或可抵扣亏损的影响	
减：使用前期未确认递延所得税资产的可抵扣亏损或暂时性差异的影响	
减：本期未确认递延所得税资产的可抵扣亏损或暂时性差异的影响	
按母公司适用税率计算的所得税费用	
加：不可抵扣的成本或费用等纳税调增的影响	1,802,712.50

减：非应税收入或加计扣除等纳税调减的影响	2,542,013.87
减：使用前期未确认递延所得税资产的可抵扣亏损或暂时性差异的影响	
减：本期未确认递延所得税资产的可抵扣亏损或暂时性差异的影响	-634,173.86
所得税费用	10,247,927.82

其他说明：

适用 不适用

无

77、其他综合收益

适用 不适用

78、现金流量表项目

(1). 收到的其他与经营活动有关的现金

适用 不适用

单位：元 币种：人民币

项目	本期发生额	上期发生额
收到保证金	7,245,219.16	3,571,400.01
收到政府补助	2,861,875.70	5,814,219.95
收到往来款		1,200,000.00
银行利息收入	3,630,509.04	9,934,321.54
收回不符合现金等价物定义的承兑汇票等经营保证金	500,000.00	
其他	1,617,918.97	1,363,335.84
合计	15,855,522.87	21,883,277.34

收到的其他与经营活动有关的现金说明：

无

(2). 支付的其他与经营活动有关的现金

适用 不适用

单位：元 币种：人民币

项目	本期发生额	上期发生额
付现销售费用	32,807,208.56	15,600,169.20
付现管理费用	12,729,318.65	12,368,841.57
付现研发费用	6,867,322.15	4,951,919.70
支付保证金	8,155,832.91	5,778,157.66
支付不符合现金及现金等价物定义的货币资金	1,105,057.28	3,100,100.00
其他	3,198,042.66	1,493,715.00
合计	64,862,782.21	43,292,903.13

支付的其他与经营活动有关的现金说明：

无

(3). 收到的其他与投资活动有关的现金

□适用 √不适用

(4). 支付的其他与投资活动有关的现金

□适用 √不适用

(5). 收到的其他与筹资活动有关的现金

√适用 □不适用

单位：元 币种：人民币

项目	本期发生额	上期发生额
收到银行承兑汇票贴现融资款	59,448,035.49	
合计	59,448,035.49	

收到的其他与筹资活动有关的现金说明：

无

(6). 支付的其他与筹资活动有关的现金

√适用 □不适用

单位：元 币种：人民币

项目	本期发生额	上期发生额
支付员工持股计划回购股份款	61,722,283.00	
质押银行存单	40,000,000.00	
支付上市发行费用		23,435,509.10
合计	101,722,283.00	23,435,509.10

支付的其他与筹资活动有关的现金说明：

无

79、现金流量表补充资料

(1). 现金流量表补充资料

√适用 □不适用

单位：元 币种：人民币

补充资料	本期金额	上期金额
1. 将净利润调节为经营活动现金流量：		
净利润	58,772,441.05	64,193,711.08
加：资产减值准备	3,975,164.64	4,161,143.87
固定资产折旧、油气资产折耗、生产性生物资产折旧	12,594,387.37	7,125,841.44
使用权资产摊销		
无形资产摊销	1,612,249.11	1,593,068.16
长期待摊费用摊销	423,279.43	
处置固定资产、无形资产和其他长期资产的损失（收益以“-”号填列）	794,071.46	5,790.51
固定资产报废损失（收益以“-”号	4,096,256.58	

填列)		
公允价值变动损失(收益以“-”号填列)	-1,631,100.00	
财务费用(收益以“-”号填列)	943,265.86	100,122.52
投资损失(收益以“-”号填列)	-3,550,336.26	-1,339,671.95
递延所得税资产减少(增加以“-”号填列)	-1,023,143.28	-537,661.74
递延所得税负债增加(减少以“-”号填列)		
存货的减少(增加以“-”号填列)	-38,899,293.91	-19,183,867.38
经营性应收项目的减少(增加以“-”号填列)	-122,724,340.47	-318,127,205.98
经营性应付项目的增加(减少以“-”号填列)	168,931,012.97	385,929,089.95
其他		
经营活动产生的现金流量净额	84,313,914.55	123,920,360.48
2. 不涉及现金收支的重大投资和筹资活动:		
债务转为资本		
一年内到期的可转换公司债券		
融资租入固定资产		
3. 现金及现金等价物净变动情况:		
现金的期末余额	438,392,867.14	302,987,115.37
减: 现金的期初余额	302,987,115.37	263,416,451.84
加: 现金等价物的期末余额		
减: 现金等价物的期初余额		
现金及现金等价物净增加额	135,405,751.77	39,570,663.53

(2). 本期支付的取得子公司的现金净额

□适用 √不适用

(3). 本期收到的处置子公司的现金净额

□适用 √不适用

(4). 现金和现金等价物的构成

√适用 □不适用

单位: 元 币种: 人民币

项目	期末余额	期初余额
一、现金	438,392,867.14	302,987,115.37
其中: 库存现金	79,164.16	533,945.09
可随时用于支付的银行存款	438,313,702.98	302,453,170.28
可随时用于支付的其他货币资金		
可用于支付的存放中央银行款项		
存放同业款项		

拆放同业款项		
二、现金等价物		
其中：三个月内到期的债券投资		
三、期末现金及现金等价物余额	438,392,867.14	302,987,115.37
其中：母公司或集团内子公司使用受限制的现金和现金等价物		

其他说明：

√适用 □不适用

2021 年度现金流量表中现金及现金等价物期末数为 438,392,867.14 元，资产负债表中货币资金期末数为 696,046,520.96 元，差额系现金流量表期末数扣除了不符合现金及现金等价物标准的银行存款 10,734,065.97 元和其他货币资金 246,919,587.85 元。

2020 年度现金流量表中现金及现金等价物期末数为 302,987,115.37 元，资产负债表中货币资金期末数为 586,529,356.29 元，差额系现金流量表期末数扣除了不符合现金及现金等价物标准的银行存款 4,726,307.59 元和其他货币资金 278,815,933.33 元。

80、所有者权益变动表项目注释

说明对上年期末余额进行调整的“其他”项目名称及调整金额等事项。

□适用 √不适用

81、所有权或使用权受到限制的资产

√适用 □不适用

单位：元 币种：人民币

项目	期末账面价值	受限原因
货币资金	257,653,653.82	保函保证金、质押和其他支取受限的定期存款本息
固定资产	52,651,083.02	抵押担保
无形资产	12,391,745.51	抵押担保
合计	322,696,482.35	

82、外币货币性项目

(1). 外币货币性项目

√适用 □不适用

单位：元

项目	期末外币余额	折算汇率	期末折算人民币余额
货币资金	0.03		0.20
其中：美元	0.03	6.3757	0.20

其他说明：

无

(2). 境外经营实体说明，包括对于重要的境外经营实体，应披露其境外主要经营地、记账本位币及选择依据，记账本位币发生变化的还应披露原因

适用 不适用

83、套期

适用 不适用

84、政府补助

(1). 政府补助基本情况

适用 不适用

单位：元 币种：人民币

种类	金额	列报项目	说明
财政补助及奖励			
其中：企业上市财政奖励资金	1,193,200.00	营业外收入	根据海盐县财政局、海盐县人民政府办公室盐政办发（2016）30号文件
增值税即征即退	1,844,480.51	其他收益	根据财政部、国家税务总局财税（2011）100号文件
品牌与战略补助	400,000.00	其他收益	根据海盐县财政局、海盐县人民政府办公室海政办发（2019）56号文件
技能提升补助	154,700.00	其他收益	根据海宁市人力资源和社会保障局海人社（2020）7号文件
科技项目财政补助	47,200.00	其他收益	根据海盐县科学技术局、海盐县财政局盐科（2021）27号文件
驰名商标认定奖励	200,000.00	其他收益	根据浙江省知识产权局浙知函（2020）40号文件
校企合作课程奖励	10,000.00	其他收益	根据嘉兴市委办公室嘉政办发（2019）7号文件
工业经济发展专项补助	156,800.00	其他收益	根据海盐县经济和信息化局盐经信（2021）11号文件
教育型企业补助	131,518.72	其他收益	根据海盐县教育局盐教（2018）192号文件
参展财政补助	292,348.00	其他收益	根据海盐县财政局、海盐县经济和信息化局、海盐县商务局盐财企（2019）401号文件
科技创新推动区域高质量发展补助	230,000.00	其他收益	根据海盐县科学技术局、海盐县人民政府盐委发（2020）9号文件及海盐县市场监督管理局盐政办发（2020）62号、盐经信（2020）85号、盐政办发（2019）24号文件
2020年度专利项目财政补助	15,000.00	其他收益	根据海盐县市场监管局盐市监（2021）101号文件
稳岗补贴	17,208.98	其他收益	根据海盐县人力资源和社会保障局《2021年失业保险稳岗返还政策》文

			件
2020 年产教融合补助等	13,900.00	其他收益	根据海宁市委办公室海委办发 (2020) 61 号文件等
小 计	4,706,356.21		

(2). 政府补助退回情况

适用 不适用

其他说明：

本期计入当期损益的政府补助金额为 4,750,403.05 元。

85、其他

适用 不适用

八、合并范围的变更**1、非同一控制下企业合并**

适用 不适用

2、同一控制下企业合并

适用 不适用

3、反向购买

适用 不适用

4、 处置子公司

是否存在单次处置对子公司投资即丧失控制权的情形

适用 不适用

其他说明：

适用 不适用

5、 其他原因的合并范围变动

说明其他原因导致的合并范围变动（如，新设子公司、清算子公司等）及其相关情况：

适用 不适用

6、 其他

适用 不适用

九、 在其他主体中的权益

1、 在子公司中的权益

(1). 企业集团的构成

适用 不适用

子公司名称	主要经营地	注册地	业务性质	持股比例(%)		取得方式
				直接	间接	
浙江丽尚建材科技有限公司	海盐县	海盐县	制造业	100.00		同一控制下企业合并

在子公司的持股比例不同于表决权比例的说明：

无

持有半数或以下表决权但仍控制被投资单位、以及持有半数以上表决权但不控制被投资单位的依据：

无

对于纳入合并范围的重要的结构化主体，控制的依据：

无

确定公司是代理人还是委托人的依据：

无

其他说明：

无

(2). 重要的非全资子公司

适用 不适用

(3). 重要非全资子公司的主要财务信息

适用 不适用

(4). 使用企业集团资产和清偿企业集团债务的重大限制

适用 不适用

(5). 向纳入合并财务报表范围的结构化主体提供的财务支持或其他支持

适用 不适用

其他说明：

适用 不适用

2、 在子公司的所有者权益份额发生变化且仍控制子公司的交易

适用 不适用

3、 在合营企业或联营企业中的权益

适用 不适用

4、重要的共同经营

适用 不适用

5、在未纳入合并财务报表范围的结构化主体中的权益

未纳入合并财务报表范围的结构化主体的相关说明：

适用 不适用

6、其他

适用 不适用

十、与金融工具相关的风险

适用 不适用

本公司从事风险管理的目标是在风险和收益之间取得平衡，将风险对本公司经营业绩的负面影响降至最低水平，使股东和其他权益投资者的利益最大化。基于该风险管理目标，本公司风险管理的基本策略是确认和分析本公司面临的各种风险，建立适当的风险承受底线和进行风险管理，并及时可靠地对各种风险进行监督，将风险控制在限定的范围内。

本公司在日常活动中面临各种与金融工具相关的风险，主要包括信用风险、流动性风险及市场风险。管理层已审议并批准管理这些风险的政策，概括如下。

（一）信用风险

信用风险，是指金融工具的一方不能履行义务，造成另一方发生财务损失的风险。

1、信用风险管理实务**（1）信用风险的评价方法**

公司在每个资产负债表日评估相关金融工具的信用风险自初始确认后是否已显著增加。在确定信用风险自初始确认后是否显著增加时，公司考虑在无须付出不必要的额外成本或努力即可获得合理且有依据的信息，包括基于历史数据的定性和定量分析、外部信用风险评级以及前瞻性信息。公司以单项金融工具或者具有相似信用风险特征的金融工具组合为基础，通过比较金融工具在资产负债表日发生违约的风险与在初始确认日发生违约的风险，以确定金融工具预计存续期内发生违约风险的变化情况。

当触发以下一个或多个定量、定性标准时，公司认为金融工具的信用风险已发生显著增加：

- 1) 定量标准主要为资产负债表日剩余存续期违约概率较初始确认时上升超过一定比例；
- 2) 定性标准主要为债务人经营或财务情况出现重大不利变化、现存的或预期的技术、市场、经济或法律环境变化并将对债务人对公司的还款能力产生重大不利影响等。

(2) 违约和已发生信用减值资产的定义

当金融工具符合以下一项或多项条件时，公司将该金融资产界定为已发生违约，其标准与已发生信用减值的定义一致：

- 1) 债务人发生重大财务困难；
- 2) 债务人违反合同中对债务人的约束条款；
- 3) 债务人很可能破产或进行其他财务重组；
- 4) 债权人出于与债务人财务困难有关的经济或合同考虑，给予债务人在任何其他情况下都不会做出的让步。

2、 预期信用损失的计量

预期信用损失计量的关键参数包括违约概率、违约损失率和违约风险敞口。公司考虑历史统计数据（如交易对手评级、担保方式及抵质押物类别、还款方式等）的定量分析及前瞻性信息，建立违约概率、违约损失率及违约风险敞口模型。

3、 金融工具损失准备期初余额与期末余额调节表详见财务报表附注七（一）4、七（一）5、七（一）8 之说明。

4、 信用风险敞口及信用风险集中度

本公司的信用风险主要来自货币资金和应收款项。为控制上述相关风险，本公司分别采取了以下措施。

(1) 货币资金

本公司将银行存款和其他货币资金存放于信用评级较高的金融机构，故其信用风险较低。

(2) 应收款项

本公司定期/持续对采用信用方式交易的客户进行信用评估。根据信用评估结果，本公司选择与经认可的且信用良好的客户进行交易，并对其应收款项余额进行监控，以确保本公司不会面临重大坏账风险。

由于本公司的应收账款风险点分布于多个合作方和多个客户，截至 2021 年 12 月 31 日，本公司应收账款的 38.28%（2020 年 12 月 31 日：31.56%）源于余额前五名客户，本公司不存在重大的信用集中风险。

本公司所承受的最大信用风险敞口为资产负债表中每项金融资产的账面价值。

(二) 流动性风险

流动性风险，是指本公司在履行以交付现金或其他金融资产的方式结算的义务时发生资金短缺的风险。流动性风险可能源于无法尽快以公允价值售出金融资产；或者源于对方无法偿还其合同债务；或者源于提前到期的债务；或者源于无法产生预期的现金流量。

为控制该项风险，本公司综合运用票据结算、银行借款等多种融资手段，并采取长、短期融资方式适当结合，优化融资结构的方法，保持融资持续性与灵活性之间的平衡。

金融负债按剩余到期日分类

单位：元 币种：人民币

项 目	期末数				
	账面价值	未折现合同金额	1 年以内	1-3 年	3 年以上
银行借款	31,037,087.86	32,636,393.38	31,520,155.02	1,116,238.36	
应付票据	150,657,487.60	150,657,487.60	150,657,487.60		
应付账款	120,850,861.94	120,850,861.94	120,850,861.94		
其他应付款	13,580,339.04	13,580,339.04	13,580,339.04		
小 计	375,663,005.53	375,663,005.53	374,996,699.76	1,116,238.36	

(续上表)

项 目	上年年末数				
	账面价值	未折现合同金额	1 年以内	1-3 年	3 年以上
银行借款	1,101,596.53	1,323,234.11	156,320.41	104,500.00	1,062,413.70
应付票据	72,306,407.09	72,306,407.09	72,306,407.09		
应付账款	128,586,901.65	128,586,901.65	128,586,901.65		
其他应付款	16,132,481.79	16,132,481.79	16,132,481.79		
小 计	218,127,387.06	218,349,024.64	217,182,110.94	104,500.00	1,062,413.70

(三) 市场风险

市场风险，是指金融工具的公允价值或未来现金流量因市场价格变动而发生波动的风险。市场风险主要包括利率风险和外汇风险。

1、 利率风险

利率风险，是指金融工具的公允价值或未来现金流量因市场利率变动而发生波动的风险。固定利率的带息金融工具使本公司面临公允价值利率风险，浮动利率的带息金融工具使本公司面临现金流量利率风险。本公司根据市场环境来决定固定利率与浮动利率金融工具的比例，并通过定期审阅与监控维持适当的金融工具组合。本公司面临的现金流量利率风险主要与本公司以浮动利率计息的银行借款有关。

截至2021年12月31日，本公司以浮动利率计息的银行借款人民币1,000,000.00元（2020年12月31日：人民币1,100,000.00元），在其他变量不变的假设下，假定利率变动50个基准点，不会对本公司的利润总额和股东权益产生重大的影响。

2、外汇风险

外汇风险，是指金融工具的公允价值或未来现金流量因外汇汇率变动而发生波动的风险。本公司于中国内地经营，且主要活动以人民币计价。因此，本公司所承担的外汇变动市场风险不重大。

十一、公允价值的披露

1、以公允价值计量的资产和负债的期末公允价值

√适用 □不适用

单位：元 币种：人民币

项目	期末公允价值			
	第一层次公允价值计量	第二层次公允价值计量	第三层次公允价值计量	合计
一、持续的公允价值计量				
（一）交易性金融资产	61,631,100.00			61,631,100.00
其中：银行理财产品	61,631,100.00			61,631,100.00

2、持续和非持续第一层次公允价值计量项目市价的确定依据

□适用 √不适用

3、持续和非持续第二层次公允价值计量项目，采用的估值技术和重要参数的定性及定量信息

□适用 √不适用

4、持续和非持续第三层次公允价值计量项目，采用的估值技术和重要参数的定性及定量信息

√适用 □不适用

交易性金融资产中理财产品投资在活跃市场中没有报价且其公允价值不能可靠计量，以成本作为其公允价值的最佳估计。

5、持续的第三层次公允价值计量项目，期初与期末账面价值间的调节信息及不可观察参数敏感性分析

□适用 √不适用

6、持续的公允价值计量项目，本期内发生各层级之间转换的，转换的原因及确定转换时点的政策

□适用 √不适用

7、 本期内发生的估值技术变更及变更原因

□适用 √不适用

8、 不以公允价值计量的金融资产和金融负债的公允价值情况

□适用 √不适用

9、 其他

□适用 √不适用

十二、 关联方及关联交易**1、 本企业的母公司情况**

√适用 □不适用

单位：万元 币种：人民币

母公司名称	注册地	业务性质	注册资本	母公司对本企业的持股比例 (%)	母公司对本企业的表决权比例 (%)
法狮龙投资控股有限公司	浙江省海盐县	实业投资	5,000 万元	55.74	55.74

本企业的母公司情况的说明

法狮龙投资控股有限公司系由沈正华和王雪娟共同出资设立，于 2016 年 9 月 28 日在海盐县市场监督管理局登记注册，经营范围为实业投资（不得从事吸收投资、融资担保，代客理财，向社会公众集融资等业务），工业技术咨询服务，工业新产品研发。

本企业最终控制方是截至 2021 年 12 月 31 日，沈正华直接持有本公司 8.92% 股权，王雪娟直接持有本公司 3.48% 股权，沈正华和王雪娟通过法狮龙投资控股有限公司间接持有本公司 55.74% 股权，故沈正华和王雪娟合计持有本公司 68.14% 股权，为本公司实际控制人。

其他说明：

无

2、 本企业的子公司情况

本企业子公司的情况详见附注

□适用 √不适用

3、 本企业合营和联营企业情况

本企业重要的合营或联营企业详见附注

□适用 √不适用

本期与本公司发生关联方交易，或前期与本公司发生关联方交易形成余额的其他合营或联营企业情况如下

□适用 √不适用

其他说明

□适用 √不适用

4、 其他关联方情况

□适用 √不适用

5、关联交易情况**(1). 购销商品、提供和接受劳务的关联交易**

采购商品/接受劳务情况表

适用 不适用

出售商品/提供劳务情况表

适用 不适用

购销商品、提供和接受劳务的关联交易说明

适用 不适用**(2). 关联受托管理/承包及委托管理/出包情况**

本公司受托管理/承包情况表：

适用 不适用

关联托管/承包情况说明

适用 不适用

本公司委托管理/出包情况表

适用 不适用

关联管理/出包情况说明

适用 不适用**(3). 关联租赁情况**

本公司作为出租方：

适用 不适用

本公司作为承租方：

适用 不适用

关联租赁情况说明

适用 不适用**(4). 关联担保情况**

本公司作为担保方

适用 不适用

本公司作为被担保方

适用 不适用

关联担保情况说明

适用 不适用**(5). 关联方资金拆借**适用 不适用**(6). 关联方资产转让、债务重组情况**适用 不适用**(7). 关键管理人员报酬**适用 不适用

单位：万元 币种：人民币

项目	本期发生额	上期发生额
关键管理人员报酬	696.09	438.48

(8). 其他关联交易

适用 不适用

6、关联方应收应付款项

(1). 应收项目

适用 不适用

(2). 应付项目

适用 不适用

7、关联方承诺

适用 不适用

8、其他

适用 不适用

十三、 股份支付

1、 股份支付总体情况

适用 不适用

2、 以权益结算的股份支付情况

适用 不适用

3、 以现金结算的股份支付情况

适用 不适用

4、 股份支付的修改、终止情况

适用 不适用

5、 其他

适用 不适用

十四、 承诺及或有事项

1、 重要承诺事项

适用 不适用

资产负债表日存在的对外重要承诺、性质、金额

1. 2019年9月1日，公司与中国农业银行股份有限公司海盐县支行签订履约保函协议，就公司与华润置地（沈阳）有限公司(以下简称华润沈阳公司)签订的《2019-2021年度华润置地东北大区集成吊顶集中采购战略框架协议》向华润沈阳公司提供保证，该履约保函金额为870,000.00元，有效期至2021年10月31日，到期后尚未解除。

2. 2020年6月20日, 公司与中国农业银行股份有限公司海盐县支行签订履约保函协议, 就公司与重庆龙湖企业拓展有限公司(以下简称重庆龙湖公司)签订的《2020-2022年度浴霸供货集中采购协议》向重庆龙湖公司提供保证, 该履约保函金额为500,000.00元, 有效期至2022年6月30日, 该质量保函金额为500,000.00元, 有效期至2024年6月30日。

3. 2020年8月1日, 公司与中国农业银行股份有限公司海盐县支行签订履约保函协议, 就公司与华润置地有限公司(以下简称华润置地公司)签订的《2020-2022年度-10标15标住宅、公寓项目集成吊顶战采协议》向华润置地公司提供保证, 该履约保函金额为1,400,000.00元, 有效期至2023年7月31日。

4. 2020年9月2日, 公司与中国农业银行股份有限公司海盐县支行签订履约保函协议, 就公司与上海博置实业有限公司(以下简称上海博置公司)签订的《集成吊顶战略框架协议》向上海博置公司提供保证, 该履约保函金额为200,000.00元, 有效期至2021年12月31日, 到期后尚未解除。

5. 2021年3月20日, 公司与中国农业银行股份有限公司海盐县支行签订履约保函协议, 就公司与深圳新城天建筑工程有限公司(以下简称深圳新城天公司)签订的《北京雄安项目铝扣板供货合同》向深圳新城天公司提供保证, 该履约保函金额为3,333.00元, 有效期至2023年3月20日。

6. 2021年8月17日, 公司与中国农业银行股份有限公司海盐县支行签订履约保函协议, 就公司参加远洋控股集团(中国)有限公司(以下简称远洋控股公司)铝扣板吊顶采购、浴霸项目投标向远洋控股公司提供保证, 该履约保函金额为100,000.00元, 有效期至2021年12月15日, 到期后尚未解除。

7. 2021年9月14日, 公司与中国农业银行股份有限公司海盐县支行签订履约保函协议, 就公司参加中铁置业集团有限公司(以下简称中铁置业公司)签订的《2021-2023年度浴霸战略采购》向中铁置业公司提供保证, 该履约保函金额为30,000.00元, 有效期至2021年12月15日, 到期后尚未解除。

8. 2021年12月22日, 公司与中国农业银行股份有限公司海盐县支行签订履约保函协议, 就公司与广州市时代供应链管理有限公司(以下简称广州时代公司)签订的《时代中国2021年度凉霸集中采购》向广州时代公司提供保证, 该履约保函金额为50,000.00元, 有效期至2022年3月1日。

9. 2021年10月1日, 公司与中国农业银行股份有限公司海盐县支行签订履约保函协议, 就公司与拉萨恒锦商贸有限公司(以下简称拉萨恒锦公司)签订的《新希望地产2021-2023年度集成吊顶全国战略采购框架协议》向拉萨恒锦公司提供保证, 该履约保函金额为100,000.00元, 有效期至2025年10月1日。

10. 2021年11月11日, 公司与中国农业银行股份有限公司海盐县支行签订履约保函协议, 就公司与旭辉集团股份有限公司(以下简称旭辉集团公司)签订的《2020-2022年旭辉集团铝扣板

吊项战略合作框架协议》向旭辉集团公司提供保证，该履约保函金额为 300,000.00 元，有效期至 2024 年 8 月 31 日。

11. 2020 年 12 月 28 日，公司与浙商银行股份有限公司嘉兴分行签订《分销通业务合作协议》，协议约定公司在业务合作期间在分销通融资额度最高范围内，为经销商客户签发的分销通借款提供保证金质押担保。

2、或有事项

(1). 资产负债表日存在的重要或有事项

适用 不适用

(2). 公司没有需要披露的重要或有事项，也应予以说明：

适用 不适用

3、其他

适用 不适用

十五、资产负债表日后事项

1、重要的非调整事项

适用 不适用

单位：元 币种：人民币

项目	内容	对财务状况和经营成果的影响数	无法估计影响数的原因
拟分配的利润或股利	根据公司于 2022 年 4 月 28 日召开的 2022 年年度第二届七次董事会审议通过的 2021 年度利润分配预案，拟以公司 2021 年末总股本 12,917.12 万股扣除公司回购专户中股份数量 18.60 万股为基数，拟每 10 股派发现金股利 3.00 元(含税)	38,695,500.00	

公司于 2022 年 1 月 18 日新设成立全资子公司法狮龙建设工程（上海）有限公司注册资本人民币 1,000.00 万元。截至本财务报告批准报出日，公司已实缴 100.00 万元。

2、利润分配情况

适用 不适用

单位：元 币种：人民币

拟分配的利润或股利	38,695,500.00
-----------	---------------

3、销售退回

适用 不适用

4、其他资产负债表日后事项说明

□适用 √不适用

十六、其他重要事项**1、前期会计差错更正****(1). 追溯重述法**

□适用 √不适用

(2). 未来适用法

□适用 √不适用

2、债务重组

□适用 √不适用

3、资产置换**(1). 非货币性资产交换**

□适用 √不适用

(2). 其他资产置换

□适用 √不适用

4、年金计划

□适用 √不适用

5、终止经营

□适用 √不适用

6、分部信息**(1). 报告分部的确定依据与会计政策**

√适用 □不适用

公司以内部组织结构、管理要求、内部报告制度等为依据确定报告分部，以业务分部为基础确定报告分部。分别对吊顶业务、墙面业务及其他业务等的经营业绩进行考核。与各分部共同使用的资产、负债按照规模比例在不同的分部之间分配。

(2). 报告分部的财务信息

√适用 □不适用

单位：元 币种：人民币

项目	主营业务收入	主营业务成本	资产总额	负债总额
集成吊顶	584,789,542.93	417,761,559.15	1,202,770,585.79	429,496,325.87
集成墙面	69,051,811.80	54,076,921.76	48,696,148.09	11,448,182.28
合计	653,841,354.73	471,838,480.91	1,251,466,733.88	440,944,508.15

(3). 公司无报告分部的，或者不能披露各报告分部的资产总额和负债总额的，应说明原因

适用 不适用

(4). 其他说明

适用 不适用

公司作为出租人

经营租赁

租赁收入

单位：元 币种：人民币

项 目	本期数	上年同期数
租赁收入	1,518,591.00	

经营租赁资产

单位：元 币种：人民币

项 目	期末数	上年年末数
投资性房地产	7,783,851.87	
小 计	7,783,851.87	

经营租出固定资产详见本财务报表附注七(一)10之说明。

根据与承租人签订的租赁合同，不可撤销租赁未来将收到的未折现租赁收款额

单位：元

剩余期限	期末数	上年年末数
1 年以内	1,904,761.90	
1-2 年	1,904,761.90	
2-3 年	1,904,761.90	
3-4 年	1,904,761.90	
4-5 年	386,170.91	
合 计	8,005,218.51	

7、其他对投资者决策有影响的重要交易和事项

适用 不适用

8、其他

适用 不适用

供应链融资银企合作事项

1. 根据公司与嘉兴银行海盐支行《嘉兴银行供应链融资银企合作协议》，嘉兴银行海盐支行为办公司下游客户提供贷款，贷款额度为 6,000.00 万元，合作期限自 2018 年 5 月 9 日起至 2021 年 5 月 8 日止。截至 2021 年 12 月 31 日，该合作已终止，经销商贷款余额 67.65 万元。

2. 根据丽尚建材公司与嘉兴银行股份有限公司海盐县支行（以下简称嘉兴银行海盐支行）签订《嘉兴银行供应链融资银企合作协议》，嘉兴银行海盐支行为本公司下游客户提供贷款，贷款额度为 1,000.00 万元，合作期限自 2019 年 4 月 20 日起至 2022 年 4 月 19 日止。截至 2021 年 12 月 31 日，下游客户已发生贷款均已缴清。

十七、 母公司财务报表主要项目注释

1、 应收账款

(1). 按账龄披露

√适用 □不适用

单位：元 币种：人民币

账龄	期末账面余额
1 年以内小计	56,269,975.25
1 至 2 年	4,758,703.67
2 至 3 年	1,827,823.14
3 年以上	756,047.09
合计	63,612,549.15

(2). 按坏账计提方法分类披露

√适用 □不适用

单位：元 币种：人民币

类别	期末余额					期初余额				
	账面余额		坏账准备		账面价值	账面余额		坏账准备		账面价值
	金额	比例 (%)	金额	计提比例 (%)		金额	比例 (%)	金额	计提比例 (%)	
按单项计提坏账准备	496,683.94	0.78	496,683.94	100.00			1,211,517.16	2.78	1,211,517.16	100.00
其中：										

按组合计提坏账准备	63,115,865.21	99.22	5,311,261.24	8.45	57,804,603.97	42,446,566.87	97.22	4,606,223.97	10.85	37,840,342.90
其中：										
合计	63,612,549.15	/	5,807,945.18	/	57,804,603.97	43,658,084.03	/	5,817,741.13	/	37,840,342.90

按单项计提坏账准备：

√适用 □不适用

单位：元 币种：人民币

名称	期末余额			
	账面余额	坏账准备	计提比例 (%)	计提理由
向冬梅等经销商	496,683.94	496,683.94	100.00	经单独测试，预计收回可能性较小。
合计	496,683.94	496,683.94	100.00	/

按单项计提坏账准备的说明：

□适用 √不适用

按组合计提坏账准备：

√适用 □不适用

组合计提项目：账龄分析

单位：元 币种：人民币

名称	期末余额		
	应收账款	坏账准备	计提比例 (%)
1 年以内	55,822,918.05	3,349,375.08	6.00
1-2 年	4,757,968.13	951,593.63	20.00
2-3 年	1,796,048.84	718,419.54	40.00
3 年以上	291,872.99	291,872.99	100.00
合计	62,668,808.01	5,311,261.24	8.48

按组合计提坏账的确认标准及说明：

□适用 √不适用

如按预期信用损失一般模型计提坏账准备，请参照其他应收款披露：

□适用 √不适用

(3). 坏账准备的情况

√适用 □不适用

单位：元 币种：人民币

类别	期初余额	本期变动金额				期末余额
		计提	收回或转回	转销或核销	其他变动	

单项计提坏账准备	1,211,517.16	45,160.27		759,993.49		496,683.94
按组合计提坏账准备	4,606,223.97	705,037.27				5,311,261.24
合计	5,817,741.13	750,197.54		759,993.49		5,807,945.18

其中本期坏账准备收回或转回金额重要的：

适用 不适用

(4). 本期实际核销的应收账款情况

适用 不适用

单位：元 币种：人民币

项目	核销金额
实际核销的应收账款	759,993.49

其中重要的应收账款核销情况

适用 不适用

单位：元 币种：人民币

单位名称	应收账款性质	核销金额	核销原因	履行的核销程序	款项是否由关联交易产生
曹艳斐等3家经销商	货款	759,993.49	经单独测试，预计收回可能性较小	经管理层审批	否
合计	/	759,993.49	经单独测试，预计收回可能性较小	/	/

应收账款核销说明：

适用 不适用

(5). 按欠款方归集的期末余额前五名的应收账款情况

适用 不适用

单位：元 币种：人民币

单位名称	期末余额	占应收账款期末余额合计数的比例(%)	坏账准备期末余额
沈阳恒兴行商贸有限公司	3,395,356.12	5.32	203,721.37
中建信和地产有限公司	2,923,770.26	4.58	175,426.22
润材电子商务有限公司	2,799,052.47	4.38	167,943.15
沈阳润品房地产开发有限公司	2,664,897.24	4.17	159,893.83
广州市时代供应链管理有限公司	2,150,375.44	3.37	129,022.53
合计	13,933,451.53	21.82	836,007.10

其他说明

其中1年以内150,000.00元，1-2年100,000.00元。

(6). 因金融资产转移而终止确认的应收账款

适用 不适用

(7). 转移应收账款且继续涉入形成的资产、负债金额

适用 不适用

其他说明：

适用 不适用

2、其他应收款

项目列示

适用 不适用

单位：元 币种：人民币

项目	期末余额	期初余额
其他应收款	2,429,394.16	2,332,582.94
合计	2,429,394.16	2,332,582.94

其他说明：

适用 不适用

应收利息

(1). 应收利息分类

适用 不适用

(2). 重要逾期利息

适用 不适用

(3). 坏账准备计提情况

适用 不适用

其他说明：

适用 不适用

应收股利

(4). 应收股利

适用 不适用

(5). 重要的账龄超过1年的应收股利

适用 不适用

(6). 坏账准备计提情况

适用 不适用

其他说明：

适用 不适用

其他应收款

(1). 按账龄披露

√适用 □不适用

单位：元 币种：人民币

账龄	期末账面余额
1 年以内小计	1,912,063.07
1 至 2 年	732,818.99
2 至 3 年	31,015.26
3 年以上	207,429.78
合计	2,883,327.10

(2). 按款项性质分类情况

√适用 □不适用

单位：元 币种：人民币

款项性质	期末账面余额	期初账面余额
员工备用金	919,721.19	814,950.55
押金保证金	1,315,520.00	1,038,520.00
应收暂付款	194,910.58	231,550.97
软件产品即征即退	453,175.33	247,561.42
合计	2,883,327.10	2,332,582.94

(3). 坏账准备计提情况

√适用 □不适用

单位：元 币种：人民币

坏账准备	第一阶段	第二阶段	第三阶段	合计
	未来12个月预期信用损失	整个存续期预期信用损失(未发生信用减值)	整个存续期预期信用损失(已发生信用减值)	
2021年1月1日余额	171,987.02		194,909.78	366,896.80
2021年1月1日余额在本期	——	——	——	
--转入第二阶段	-21,000.00	21,000.00		
--转入第三阶段				
--转回第二阶段				
--转回第一阶段				
本期计提	-63,453.76	137,969.90	12,520.00	87,036.14
本期转回				
本期转销				
本期核销				
其他变动				
2021年12月31日余额	87,533.26	158,969.90	207,429.78	453,932.94

对本期发生损失准备变动的其他应收款账面余额显著变动的情况说明：

适用 不适用

本期坏账准备计提金额以及评估金融工具的信用风险是否显著增加的采用依据:

适用 不适用

(4). 坏账准备的情况

适用 不适用

单位: 元 币种: 人民币

类别	期初余额	本期变动金额				期末余额
		计提	收回或转回	转销或核销	其他变动	
其他应收款 坏账准备	366,896.80	87,036.14				453,932.94
合计	366,896.80	87,036.14				453,932.94

其中本期坏账准备转回或收回金额重要的:

适用 不适用

(5). 本期实际核销的其他应收款情况

适用 不适用

(6). 按欠款方归集的期末余额前五名的其他应收款情况

适用 不适用

单位: 元 币种: 人民币

单位名称	款项的性质	期末余额	账龄	占其他应收款期末余额合计数的比例(%)	坏账准备期末余额
国家税务总局海盐县税务局	应收退税款	453,175.33	1年以内	15.72	
刘斌峰	员工备用金	250,000.00		8.67	29,000.00
上海博置实业有限公司	保证金	200,000.00	1-2年	6.94	40,000.00
赵广利	应收暂付款	194,909.78	3年以上	6.76	194,909.78
赣州嘉福投资控股集团有限公司	保证金	120,000.00	1-2年	4.16	7,200.00
合计		1,218,085.11		42.25	271,109.78

(7). 涉及政府补助的应收款项

适用 不适用

单位: 元 币种: 人民币

单位名称	政府补助项目名称	期末余额	期末账龄	预计收取的时间、金额及依据
国家税务总局海盐县税务局	软件投资项目 财政补助资金	453,175.33	1年以内	已于2022年第一季度收到
小计		453,175.33		

其他说明
无

(8). 因金融资产转移而终止确认的其他应收款

适用 不适用

(9). 转移其他应收款且继续涉入形成的资产、负债金额

适用 不适用

其他说明:

适用 不适用

3、长期股权投资

适用 不适用

单位：元 币种：人民币

项目	期末余额			期初余额		
	账面余额	减值准备	账面价值	账面余额	减值准备	账面价值
对子公司投资	28,857,537.73		28,857,537.73	28,857,537.73		28,857,537.73
合计	28,857,537.73		28,857,537.73	28,857,537.73		28,857,537.73

(1). 对子公司投资

适用 不适用

单位：元 币种：人民币

被投资单位	期初余额	本期增加	本期减少	期末余额	本期计提减值准备	减值准备期末余额
浙江丽尚建材科技有限公司	28,857,537.73			28,857,537.73		
合计	28,857,537.73			28,857,537.73		

(2). 对联营、合营企业投资

适用 不适用

其他说明:

无

4、营业收入和营业成本

(1). 营业收入和营业成本情况

适用 不适用

单位：元 币种：人民币

项目	本期发生额		上期发生额	
	收入	成本	收入	成本

主营业务	634,619,374.62	458,967,887.13	417,330,978.46	294,429,679.02
其他业务	7,626,236.96	6,963,554.77	2,754,033.41	1,990,996.45
合计	642,245,611.58	465,931,441.90	420,085,011.87	296,420,675.47

(2). 合同产生的收入的情况

适用 不适用

(3). 履约义务的说明

适用 不适用

(4). 分摊至剩余履约义务的说明

适用 不适用

其他说明：

无

5、投资收益

适用 不适用

单位：元 币种：人民币

项目	本期发生额	上期发生额
理财产品收益	3,489,843.11	1,252,424.66
合计	3,489,843.11	1,252,424.66

其他说明：

无

6、其他

适用 不适用

十八、 补充资料

1、 当期非经常性损益明细表

适用 不适用

单位：元 币种：人民币

项目	金额	说明
非流动资产处置损益	-4,890,328.04	
越权审批或无正式批准文件的税收返还、减免		
计入当期损益的政府补助（与企业业务密切相关，按照国家统一标准定额或定量享受的政府补助除外）	2,912,102.83	
计入当期损益的对非金融企业收取的资金占用费		
企业取得子公司、联营企业及合营企业的投资成本小于取得投资时应享有被投资单位可辨认净资产公允价值产生的收益		
非货币性资产交换损益		
委托他人投资或管理资产的损益		

因不可抗力因素，如遭受自然灾害而计提的各项资产减值准备		
债务重组损益		
企业重组费用，如安置职工的支出、整合费用等		
交易价格显失公允的交易产生的超过公允价值部分的损益		
同一控制下企业合并产生的子公司期初至合并日的当期净损益		
与公司正常经营业务无关的或有事项产生的损益		
除同公司正常经营业务相关的有效套期保值业务外，持有交易性金融资产、衍生金融资产、交易性金融负债、衍生金融负债产生的公允价值变动损益，以及处置交易性金融资产、衍生金融资产、交易性金融负债、衍生金融负债和其他债权投资取得的投资收益	5,181,436.26	
单独进行减值测试的应收款项、合同资产减值准备转回		
对外委托贷款取得的损益		
采用公允价值模式进行后续计量的投资性房地产公允价值变动产生的损益		
根据税收、会计等法律、法规的要求对当期损益进行一次性调整对当期损益的影响		
受托经营取得的托管费收入		
除上述各项之外的其他营业外收入和支出	-375,021.04	
其他符合非经常性损益定义的损益项目		
减：所得税影响额	424,228.50	
少数股东权益影响额		
合计	2,403,961.51	

对公司根据《公开发行证券的公司信息披露解释性公告第1号——非经常性损益》定义界定的非经常性损益项目，以及把《公开发行证券的公司信息披露解释性公告第1号——非经常性损益》中列举的非经常性损益项目界定为经常性损益的项目，应说明原因。

适用 不适用

2、净资产收益率及每股收益

适用 不适用

报告期利润	加权平均净资产收益率(%)	每股收益	
		基本每股收益	稀释每股收益
归属于公司普通股股东的净利润	6.83	0.46	0.46
扣除非经常性损益后归属于公司普通股股东的净利润	6.55	0.44	0.44

3、境内外会计准则下会计数据差异

适用 不适用

4、其他

适用 不适用

董事长： 沈正华

董事会批准报送日期：2022 年 4 月 28 日

修订信息

适用 不适用