

南京港股份有限公司  
2021 年度财务报表审计报告

天衡审字(2022)00376 号



0000202204005425

报告文号：天衡审字[2022]00376号

天衡会计师事务所（特殊普通合伙）

# 审计报告

天衡审字(2022)00376号

南京港股份有限公司全体股东：

## 一、 审计意见

我们审计了南京港股份有限公司（以下简称南京港公司）财务报表，包括2021年12月31日的合并及母公司资产负债表，2021年度的合并及母公司利润表、合并及母公司现金流量表、合并及母公司所有者权益变动表以及相关财务报表附注。

我们认为，后附的财务报表在所有重大方面按照企业会计准则的规定编制，公允反映了南京港公司2021年12月31日的合并及母公司财务状况以及2021年度的合并及母公司经营成果和现金流量。

## 二、 形成审计意见的基础

我们按照中国注册会计师审计准则的规定执行了审计工作。审计报告的“注册会计师对财务报表审计的责任”部分进一步阐述了我们在这些准则下的责任。按照中国注册会计师职业道德守则，我们独立于南京港公司，并履行了职业道德方面的其他责任。我们相信，我们获取的审计证据是充分、适当的，为发表审计意见提供了基础。

## 三、 关键审计事项

关键审计事项是我们根据职业判断，认为对本期财务报表审计最为重要的事项。这些事项的应对以对财务报表整体进行审计并形成审计意见为背景，我们不对这些事项单独发表意见。我们在审计过程中将收入确认确定为需要在审计报告中沟通的关键审计事项：

### 1、 事项描述

如财务报表附注五、34 营业收入和营业成本所示，南京港公司2021年度营业收入为79,672.85万元，收入政策参见财务报表附注三、29。由于收入是公司的关键业绩指标之一，存在管理层为了达到特定目标或期望操纵收入的固有风险，因此我们将收入确认识别为关键审计事项。

### 2、 审计应对

针对收入确认，我们执行的主要审计程序包括：

(1) 了解、测试与收入确认相关的内部控制制度设计和执行的有效性；

(2) 检查主要客户业务合同，检查是否已按业务合同识别各项履约义务，是否识别履行义务类型。对于时段履约义务，判断公司是否已按照履约进度确认收入，对于时点履约义务，判断公司是否在客户取得相关商品或服务控制权时确认收入。判断合同中是否存在可变对价的情形，是否准确估计可变对价；判断合同中是否存在重大融资成分，合同中融资成分是否调整交易价格；判断公司转让的商品及提供的服务中，公司是否拥有该商品或服务的控制权，判断公司的身份是主要责任人还是代理人，收入金额是否已照已收或应收对价总额扣除应支付给其他相关方的价款后的净额确定。综合评价公司收入确认是否符合企业会计准则收入准则的规定。

(3) 结合业务类型对收入和成本执行分析程序，分析毛利率变动情况，复核收入的合理性，获取公司月度生产报表，分析主要货种作业量的变动情况与收入情况的匹配情况；

(4) 选取样本对收入确认进行检查，包括检查合同、发票、作业结算单、客户对账单等支持性证据；

(5) 函证主要客户的应收账款余额、销售金额情况，对大额应收客户执行期后回款测试；

(6) 就资产负债表日前后确认的收入执行截止性测试，以评价收入是否被记录于恰当的会计期间。

#### 四、强调事项

我们提醒财务报表使用者关注，南京港公司存在如财务报表附注十一、或有事项中所述的未决诉讼事项，经江苏省盐城市中级人民法院裁定：原告盐城国投石化有限公司因与被告南京港股份有限公司、上海融泰国际贸易有限公司，第三人恒邦石油化工有限公司买卖合同纠纷案由于存在其他应当中止诉讼的情形，上述诉讼案件中中止诉讼。截至财务报表批准日该等诉讼事项尚未判决，其判决结果具有不确定性。本段内容不影响已发表的审计意见。

#### 五、其他信息

管理层对其他信息负责。其他信息包括南京港公司年度报告中涵盖的信息，但不包括财务报表和我们的审计报告。

我们对财务报表发表的审计意见不涵盖其他信息，我们也不对其他信息发表任何形式的鉴证结论。

结合我们对财务报表的审计，我们的责任是阅读其他信息，在此过程中，考虑其他信息是否与财务报表或我们在审计过程中了解到的情况存在重大不一致或者似乎存在重大错报。

基于我们已执行的工作，如果我们确定其他信息存在重大错报，我们应当报告该事实。在这方面，我们无任何事项需要报告。

## 六、管理层和治理层对财务报表的责任

管理层负责按照企业会计准则的规定编制财务报表，使其实现公允反映，并设计、执行和维护必要的内部控制，以使财务报表不存在由于舞弊或错误导致的重大错报。

在编制财务报表时，管理层负责评估南京港公司的持续经营能力，披露与持续经营相关的事项，并运用持续经营假设，除非管理层计划清算南京港公司、终止运营或别无其他现实的选择。

治理层负责监督南京港公司的财务报告过程。

## 七、注册会计师对财务报表审计的责任

我们的目标是对财务报表整体是否不存在由于舞弊或错误导致的重大错报获取合理保证，并出具包含审计意见的审计报告。合理保证是高水平的保证，但并不能保证按照审计准则执行的审计在某一重大错报存在时总能发现。错报可能由于舞弊或错误导致，如果合理预期错报单独或汇总起来可能影响财务报表使用者依据财务报表作出的经济决策，则通常认为错报是重大的。

在按照审计准则执行审计工作的过程中，我们运用职业判断，并保持职业怀疑。同时，我们也执行以下工作：

(1) 识别和评估由于舞弊或错误导致的财务报表重大错报风险，设计和实施审计程序以应对这些风险，并获取充分、适当的审计证据，作为发表审计意见的基础。由于舞弊可能涉及串通、伪造、故意遗漏、虚假陈述或凌驾于内部控制之上，未能发现由于舞弊导致的重大错报的风险高于未能发现由于错误导致的重大错报的风险。

(2) 了解与审计相关的内部控制，以设计恰当的审计程序，但目的并非对内部控制的有效性发表意见。

(3) 评价管理层选用会计政策的恰当性和作出会计估计及相关披露的合理性。

(4) 对管理层使用持续经营假设的恰当性得出结论。同时，根据获取的审计证据，就可能导致对南京港公司持续经营能力产生重大疑虑的事项或情况是否存在重大不确定性得出结论。如果我们得出结论认为存在重大不确定性，审计准则要求我们在审计报告中提请报表使用者注意财务报表中的相关披露；如果披露不充分，我们应当发表非无保留意见。我们的结论基于截至审计报告日可获得的信息。然而，未来的事项或情况可能导致南京港公司不能持续经营。

(5) 评价财务报表的总体列报（包括披露）、结构和内容，并评价财务报表是否公允反映相关交易和事项。

(6) 就南京港公司中实体或业务活动的财务信息获取充分、适当的审计证据，以对合并财务报表发表审计意见。我们负责指导、监督和执行集团审计，并对审计意见承担全部责任。

我们与治理层就计划的审计范围、时间安排和重大审计发现等事项进行沟通，包括沟通我们在审计中识别出的值得关注的内部控制缺陷。

我们还就已遵守与独立性相关的职业道德要求向治理层提供声明，并与治理层沟通可能被合理认为影响我们独立性的所有关系和其他事项，以及相关的防范措施。

从与治理层沟通过的事项中，我们确定哪些事项对本期财务报表审计最为重要，因而构成关键审计事项。我们在审计报告中描述这些事项，除非法律法规禁止公开披露这些事项，或在极少数情形下，如果合理预期在审计报告中沟通某事项造成的负面后果超过在公众利益方面产生的益处，我们确定不应在审计报告中沟通该事项。



2022年4月28日

中国注册会计师：  
(项目合伙人)



中国注册会计师：





### 合并资产负债表

编制单位：南京港股份有限公司

单位：人民币元

	注释	2021年12月31日	2020年12月31日
<b>流动资产：</b>			
货币资金	五、1	356,967,410.27	471,763,434.92
结算备付金			
拆出资金			
交易性金融资产			
衍生金融资产			
应收票据	五、2	36,576,852.16	50,200,370.76
应收账款	五、3	70,521,967.57	80,059,488.90
应收款项融资			
预付款项	五、4	1,029,219.38	1,847,765.95
应收保费			
应收分保账款			
应收分保合同准备金			
其他应收款	五、5	22,512,069.12	9,467,859.11
其中：应收利息			
应收股利			2,267,141.84
买入返售金融资产			
存货	五、6	4,621,498.65	4,937,170.31
持有待售资产			
一年内到期的非流动资产			
其他流动资产	五、7	5,303,201.30	2,301,724.33
流动资产合计		497,532,218.45	620,577,814.28
<b>非流动资产：</b>			
发放贷款和垫款			
债权投资			
其他债权投资			
长期应收款			
长期股权投资	五、8	234,098,890.55	222,151,551.09
其他权益工具投资			
其他非流动金融资产			
投资性房地产	五、9	264,350,663.51	277,963,015.93
固定资产	五、10	2,202,562,965.05	2,225,569,549.51
在建工程	五、11	27,002,417.63	43,613,807.18
生产性生物资产			
油气资产			
使用权资产	五、12	128,063,029.80	
无形资产	五、13	1,104,028,962.23	1,142,759,199.18
开发支出			
商誉	五、14	66,574,137.00	66,574,137.00
长期待摊费用	五、15	15,535,004.00	3,359,008.80
递延所得税资产	五、16	4,936,962.15	4,267,840.60
其他非流动资产	五、17	195,897,802.84	
非流动资产合计		4,243,050,834.76	3,986,258,109.29
资产总计		4,740,583,053.21	4,606,835,923.57

法定代表人：熊俊

主管会计工作负责人：邓基柱

会计机构负责人：干亚平

*熊俊*

*邓基柱*

*干亚平*

合并资产负债表（续）

编制单位：南京港股份有限公司

单位：人民币元

负债和所有者权益（或股东权益）	注释	2021年12月31日	2020年12月31日
<b>流动负债：</b>			
短期借款	五、18	134,156,858.67	120,132,125.00
向中央银行借款			
拆入资金			
交易性金融负债			
衍生金融负债			
应付票据	五、19	6,800,000.00	
应付账款	五、20	22,470,585.46	23,285,275.38
预收款项			
合同负债	五、21	4,476,411.84	3,532,601.61
卖出回购金融资产款			
吸收存款及同业存放			
代理买卖证券款			
代理承销证券款			
应付职工薪酬	五、22	71,492,347.30	62,725,483.70
应交税费	五、23	13,401,536.07	20,397,786.79
其他应付款	五、24	84,783,180.13	56,074,483.79
其中：应付利息			
应付股利		723,418.63	723,418.63
应付手续费及佣金			
应付分保账款			
持有待售负债			
一年内到期的非流动负债	五、25	359,363,848.60	175,028,751.04
其他流动负债	五、26	268,584.71	211,887.74
流动负债合计		697,213,352.78	461,388,395.05
<b>非流动负债：</b>			
保险合同准备金			
长期借款	五、27	232,869,174.23	573,570,264.27
应付债券			
其中：优先股			
永续债			
租赁负债	五、28	121,469,800.58	
长期应付款			
长期应付职工薪酬			
预计负债			
递延收益	五、29	66,204,821.67	70,641,532.06
递延所得税负债	五、16	82,074,023.24	85,254,962.89
其他非流动负债			
非流动负债合计		502,617,819.72	729,466,759.22
负债合计		1,199,831,172.50	1,190,855,154.27
<b>所有者权益（或股东权益）：</b>			
实收资本（或股本）	五、30	483,966,800.00	483,966,800.00
其他权益工具			
其中：优先股			
永续债			
资本公积	五、31	1,538,671,300.00	1,538,671,300.00
减：库存股			
其他综合收益			
专项储备			
盈余公积	五、32	109,083,936.46	94,736,579.55
一般风险准备			
未分配利润	五、33	779,811,439.16	670,054,054.24
归属于母公司所有者权益（或股东权益）合计		2,911,533,475.62	2,787,428,733.79
少数股东权益		629,218,405.09	628,552,035.51
所有者权益（或股东权益）合计		3,540,751,880.71	3,415,980,769.30
负债和所有者权益（或股东权益）总计		4,740,583,053.21	4,606,835,923.57

法定代表人：熊俊

主管会计工作负责人：邓基柱

会计机构负责人：干亚平



## 合并利润表

编制单位：南京港股份有限公司

单位：人民币元

项 目	注释	2021年度	2020年度
一、营业总收入		796,728,461.33	764,712,267.99
其中：营业收入	五、34	796,728,461.33	764,712,267.99
利息收入			
已赚保费			
手续费及佣金收入			
二、营业总成本		617,681,393.66	579,803,854.57
其中：营业成本	五、34	413,904,450.77	399,388,250.56
利息支出			
手续费及佣金支出			
退保金			
赔付支出净额			
提取保险责任准备金净额			
保单红利支出			
分保费用			
税金及附加	五、35	14,606,768.83	14,700,786.66
销售费用			
管理费用	五、36	150,708,268.02	123,181,842.93
研发费用	五、37	7,412,720.31	
财务费用	五、38	30,949,185.73	42,532,974.42
其中：利息费用		40,402,828.01	46,139,369.97
利息收入		9,652,197.45	3,718,752.82
加：其他收益	五、39	8,728,443.89	8,554,423.39
投资收益（损失以“-”号填列）	五、40	33,336,360.17	26,798,859.95
其中：对联营企业和合营企业的投资收益		31,696,936.23	19,963,079.33
以摊余成本计量的金融资产终止确认收益（损失以“-”号填列）			
汇兑收益（损失以“-”号填列）			
净敞口套期收益（损失以“-”号填列）			
公允价值变动收益（损失以“-”号填列）			
信用减值损失（损失以“-”号填列）	五、41	-29,438.28	-2,359,779.05
资产减值损失（损失以“-”号填列）			
资产处置收益（损失以“-”号填列）	五、42	3,514,537.99	
三、营业利润（亏损以“-”号填列）		224,696,961.44	207,901,907.71
加：营业外收入	五、43	788,755.61	2,012,512.68
减：营业外支出	五、44	183,125.61	4,168,922.12
四、利润总额（亏损总额以“-”号填列）		225,302,591.44	205,745,498.27
减：所得税费用	五、45	50,573,284.13	47,655,665.17
五、净利润（净亏损以“-”号填列）		174,729,307.31	158,089,833.10
（一）按经营持续性分类			
1.持续经营净利润（净亏损以“-”号填列）		174,729,307.31	158,089,833.10
2.终止经营净利润（净亏损以“-”号填列）			
（二）按所有权归属分类			
1.归属于母公司股东的净利润（净亏损以“-”号填列）		145,883,247.83	128,825,498.25
2.少数股东损益（净亏损以“-”号填列）		28,846,059.48	29,264,334.85
六、其他综合收益的税后净额			
（一）归属于母公司所有者的其他综合收益的税后净额			
1.不能重分类进损益的其他综合收益			
（1）重新计量设定受益计划变动额			
（2）权益法下不能转损益的其他综合收益			
（3）其他权益工具投资公允价值变动			
（4）企业自身信用风险公允价值变动			
2.将重分类进损益的其他综合收益			
（1）权益法下可转损益的其他综合收益			
（2）其他债权投资公允价值变动			
（3）金融资产重分类计入其他综合收益的金额			
（4）其他债权投资信用减值准备			
（5）现金流量套期储备			
（6）外币财务报表折算差额			
（二）归属于少数股东的其他综合收益的税后净额			
七、综合收益总额		174,729,307.31	158,089,833.10
（一）归属于母公司所有者的综合收益总额		145,883,247.83	128,825,498.25
（二）归属于少数股东的综合收益总额		28,846,059.48	29,264,334.85
八、每股收益：			
（一）基本每股收益	十五、2	0.3014	0.2662
（二）稀释每股收益		0.3014	0.2662

法定代表人：熊俊

主管会计工作负责人：邓基柱

会计机构负责人：干亚平



## 合并现金流量表

编制单位：南京港股份有限公司


单位：人民币元


项 目	注释	2021年度	2020年度
<b>一、经营活动产生的现金流量：</b>			
销售商品、提供劳务收到的现金		809,958,779.45	742,963,702.75
客户存款和同业存放款项净增加额			
向中央银行借款净增加额			
向其他金融机构拆入资金净增加额			
收到原保险合同保费取得的现金			
收到再保险业务现金净额			
保户储金及投资款净增加额			
收取利息、手续费及佣金的现金			
拆入资金净增加额			
回购业务资金净增加额			
代理买卖证券收到的现金净额			
收到的税费返还			
收到其他与经营活动有关的现金	五、46(1)	53,633,926.12	56,964,655.31
经营活动现金流入小计		863,592,705.57	799,928,358.06
购买商品、接受劳务支付的现金		158,890,452.71	147,169,000.89
客户贷款及垫款净增加额			
存放中央银行和同业款项净增加额			
支付原保险合同赔付款项的现金			
拆出资金净增加额			
支付利息、手续费及佣金的现金			
支付保单红利的现金			
支付给职工以及为职工支付的现金		228,049,151.35	174,506,323.15
支付的各项税费		99,719,476.35	93,656,220.63
支付其他与经营活动有关的现金	五、46(2)	41,830,465.43	37,561,419.34
经营活动现金流出小计		528,489,545.84	452,892,964.01
经营活动产生的现金流量净额	五、47(1)	335,103,159.73	347,035,394.05
<b>二、投资活动产生的现金流量：</b>			
收回投资收到的现金	五、46(3)	145,000,000.00	648,000,000.00
取得投资收益收到的现金	五、46(4)	23,656,162.55	17,430,971.51
处置固定资产、无形资产和其他长期资产收回的现金净额		5,515,396.59	1,303,173.31
处置子公司及其他营业单位收到的现金净额			
收到其他与投资活动有关的现金			
投资活动现金流入小计		174,171,559.14	666,734,144.82
购建固定资产、无形资产和其他长期资产支付的现金		46,942,225.86	67,342,429.75
投资支付的现金	五、46(5)	145,000,000.00	598,000,000.00
质押贷款净增加额			
取得子公司及其他营业单位支付的现金净额			
支付其他与投资活动有关的现金	五、46(6)	190,000,000.00	
投资活动现金流出小计		381,942,225.86	665,342,429.75
投资活动产生的现金流量净额		-207,770,666.72	1,391,715.07
<b>三、筹资活动产生的现金流量：</b>			
吸收投资收到的现金			
其中：子公司吸收少数股东投资收到的现金			
取得借款收到的现金		400,100,000.00	310,000,000.00
收到其他与筹资活动有关的现金			
筹资活动现金流入小计		400,100,000.00	310,000,000.00
偿还债务支付的现金		562,000,000.00	495,500,000.00
分配股利、利润或偿付利息支付的现金	五、46(7)	83,607,183.40	92,736,127.42
其中：子公司支付给少数股东的股利、利润		28,179,689.90	26,153,101.91
支付其他与筹资活动有关的现金	五、46(8)	8,981,513.60	
筹资活动现金流出小计		644,588,697.00	588,236,127.42
筹资活动产生的现金流量净额		-244,488,697.00	-278,236,127.42
四、汇率变动对现金及现金等价物的影响		-4,251.49	-25,951.92
五、现金及现金等价物净增加额		-117,160,455.48	70,165,029.78
加：期初现金及现金等价物余额		470,763,434.92	400,598,405.14
六、期末现金及现金等价物余额	五、47(2)	353,602,979.44	470,763,434.92

法定代表人：熊俊

主管会计工作负责人：邓基柱

会计机构负责人：干亚平





合并所有者权益变动表

单位：人民币元

项目	2021年度										所有者权益合计
	母公司所有者权益										
	实收资本(或股本)	资本公积	减：库存股	其他综合收益	专项储备	盈余公积	一般风险准备	未分配利润	小计	少数股东权益	
一、上年期末余额	483,966,800.00	1,538,671,300.00				94,736,579.55		670,054,054.24	2,787,428,733.79	628,552,035.51	3,415,980,769.30
加：会计政策变更											
前期差错更正											
同一控制下企业合并											
其他											
二、本年期初余额	483,966,800.00	1,538,671,300.00				94,736,579.55		670,054,054.24	2,787,428,733.79	628,552,035.51	3,415,980,769.30
三、本期增减变动金额(减少以“-”号填列)						14,347,356.91		109,757,394.92	124,104,741.53	665,369.59	124,771,111.41
(一) 综合收益总额								145,883,247.83	145,883,247.83	28,846,059.48	174,729,307.31
(二) 所有者投入和减少资本											
1. 所有者投入的普通股											
2. 其他权益工具持有者投入资本											
3. 股份支付计入所有者权益的金额											
4. 其他											
(三) 利润分配											
1. 提取盈余公积											
2. 提取一般风险准备											
3. 对所有者(或股东)的分配											
4. 其他											
(四) 所有者权益内部结转											
1. 资本公积转增资本(或股本)											
2. 盈余公积转增资本(或股本)											
3. 盈余公积弥补亏损											
4. 专项储备弥补亏损											
5. 其他综合收益结转留存收益											
6. 其他											
(五) 专项储备											
1. 本期提取											
2. 本期使用											
(六) 其他											
四、本期末余额	483,966,800.00	1,538,671,300.00				109,083,936.46		779,811,439.16	2,911,533,475.62	629,218,405.09	3,540,751,880.71

会计机构负责人：于芝平

主管会计工作负责人：邓基坤

法定代表人：董俊



Handwritten signature of the accounting officer.

Handwritten signature of the financial officer.

Handwritten signature of the legal representative.

合并所有者权益变动表（续）

单位：人民币元

编制单位：南京港股份有限公司	2020年度											
	归属于母公司所有者权益											
	股本	其他权益工具	资本公积	减：库存股	其他综合收益	专项储备	盈余公积	一般风险准备	未分配利润	小计	少数股东权益	所有者权益合计
优先股	永续债	其他										
一、上年期末余额	483,966,800.00		1,538,671,300.00			82,670,008.28		573,965,699.66	2,679,413,807.94	625,440,802.57	3,304,854,610.51	
加：会计政策变更												
前期差错更正												
同一控制下企业合并												
其他												
二、本年期初余额	483,966,800.00		1,538,671,300.00			82,670,008.28		573,965,699.66	2,679,413,807.94	625,440,802.57	3,304,854,610.51	
三、本期增减变动金额（减少以“-”号填列）						11,866,571.27		96,148,354.58	108,014,925.85	3,111,232.94	111,126,158.79	
（一）综合收益总额								128,865,498.25	128,865,498.25	29,264,334.85	158,089,833.10	
（二）所有者投入和减少资本												
1、股东投入的普通股												
2、其他权益工具持有者投入资本												
3、股份支付计入所有者权益的金额												
4、其他												
（三）利润分配						11,866,571.27		-32,677,143.67	-20,810,572.40	-25,153,101.91	-46,963,674.31	
1、提取盈余公积												
2、提取一般风险准备												
3、对所有者（或股东）的分配						11,866,571.27		-11,866,571.27				
4、其他												
（四）所有者权益内部结转												
1、资本公积转增资本（或股本）												
2、盈余公积转增资本（或股本）												
3、盈余公积弥补亏损												
4、设定受益计划变动额结转留存收益												
5、其他综合收益结转留存收益												
6、其他												
（五）专项储备												
1、本期提取												
2、本期使用												
四、本期末余额	483,966,800.00		1,538,671,300.00			94,736,579.55		670,054,054.24	2,787,428,733.79	628,552,035.51	3,415,980,759.30	

主管会计工作负责人：邓基柱

会计机构负责人：于翠平

*邓基柱*

*于翠平*



## 资产负债表

编制单位：南京港股份有限公司

单位：人民币元

资产	注释	2021年12月31日	2020年12月31日
<b>流动资产：</b>			
货币资金		215,240,975.43	359,696,511.77
交易性金融资产			
衍生金融资产			
应收票据		35,876,852.16	29,184,221.00
应收账款	十四、1	187,874.64	1,508,737.11
应收款项融资			
预付款项		866,135.81	866,436.32
其他应收款	十四、2	343,119.73	5,839,628.88
其中：应收利息			
应收股利			2,267,141.84
存货		1,205,630.67	1,151,309.68
持有待售资产			
一年内到期的非流动资产			
其他流动资产		5,262,246.98	215,391.96
<b>流动资产合计</b>		<b>258,982,835.42</b>	<b>398,462,236.72</b>
<b>非流动资产：</b>			
债权投资			
其他债权投资			
长期应收款		183,898,788.83	183,898,788.83
长期股权投资	十四、3	1,949,135,703.55	1,937,188,364.09
其他权益工具投资			
其他非流动金融资产			
投资性房地产			
固定资产		331,216,562.54	318,331,490.34
在建工程		11,702,655.72	13,284,830.19
生产性生物资产			
油气资产			
使用权资产		128,063,029.80	
无形资产		2,553,885.52	1,859,417.41
开发支出			
商誉			
长期待摊费用		15,535,004.00	3,359,008.80
递延所得税资产		2,456,299.23	1,598,337.01
其他非流动资产		195,897,802.84	
<b>非流动资产合计</b>		<b>2,820,459,732.03</b>	<b>2,459,520,236.67</b>
<b>资产总计</b>		<b>3,079,442,567.45</b>	<b>2,857,982,473.39</b>

法定代表人：熊俊

主管会计工作负责人：邓基柱

会计机构负责人：干亚平

熊俊

邓基柱

干亚平

## 资产负债表（续）

编制单位：南京港股份有限公司


单位：人民币元


负债和所有者权益（或股东权益）	注释	2021年12月31日	2020年12月31日
流动负债：			
短期借款		50,064,436.67	100,108,750.00
交易性金融负债			
衍生金融负债			
应付票据		6,800,000.00	
应付账款		9,999,340.30	11,920,629.35
预收款项			
合同负债		1,181,690.70	489,233.94
应付职工薪酬		33,650,019.17	31,385,667.92
应交税费		2,530,703.14	2,971,921.29
其他应付款		42,289,696.63	26,129,851.72
其中：应付利息			
应付股利			
持有待售负债			
一年内到期的非流动负债		9,032,130.82	46,015.63
其他流动负债		70,901.44	29,354.05
流动负债合计		155,618,918.87	173,081,423.90
非流动负债：			
长期借款		38,750,000.00	38,750,000.00
应付债券			
其中：优先股			
永续债			
租赁负债		121,469,800.58	
长期应付款			
长期应付职工薪酬			
预计负债			
递延收益		62,487,573.04	66,729,837.64
递延所得税负债			
其他非流动负债			
非流动负债合计		222,707,373.62	105,479,837.64
负债合计		378,326,292.49	278,561,261.54
所有者权益（或股东权益）：			
实收资本（或股本）		483,966,800.00	483,966,800.00
其他权益工具			
其中：优先股			
永续债			
资本公积		1,553,665,274.00	1,553,665,274.00
减：库存股			
其他综合收益			
专项储备			
盈余公积		109,083,936.46	94,736,579.55
未分配利润		554,400,264.50	447,052,558.30
所有者权益（或股东权益）合计		2,701,116,274.96	2,579,421,211.85
负债和所有者权益（或股东权益）总计		3,079,442,567.45	2,857,982,473.39

法定代表人：熊俊

主管会计工作负责人：邓基柱

会计机构负责人：干亚平









### 利润表

编制单位：南京港股份有限公司

单位：人民币元

项 目	注释	2021年度	2020年度
一、营业收入	十四、4	208,765,611.46	184,785,758.81
减：营业成本	十四、4	108,909,055.03	103,839,128.60
税金及附加		1,118,787.35	1,299,622.59
销售费用			
管理费用		69,435,160.98	60,496,954.90
研发费用			
财务费用		-6,118,225.73	-2,161,919.81
其中：利息费用		9,922,465.75	6,371,885.78
利息收入		16,082,408.07	8,569,373.05
加：其他收益		5,562,572.69	5,993,881.65
投资收益（损失以“-”号填列）	十四、5	113,932,046.84	102,079,152.25
其中：对联营企业和合营企业的投资收益		31,696,936.23	19,963,079.33
以摊余成本计量的金融资产终止确认收益（损失以“-”号填列）			
净敞口套期收益（损失以“-”号填列）			
公允价值变动收益（损失以“-”号填列）			
信用减值损失（损失以“-”号填列）		196,435.54	-2,185,781.56
资产减值损失（损失以“-”号填列）			
资产处置收益（损失以“-”号填列）			
二、营业利润（亏损以“-”号填列）		155,111,888.89	127,199,224.87
加：营业外收入		145,818.05	236,006.36
减：营业外支出		60,861.00	412,780.66
三、利润总额（亏损总额以“-”号填列）		155,196,845.94	127,022,450.57
减：所得税费用		11,723,276.83	8,356,737.88
四、净利润（净亏损以“-”号填列）		143,473,569.11	118,665,712.69
（一）持续经营净利润（净亏损以“-”号填列）		143,473,569.11	118,665,712.69
（二）终止经营净利润（净亏损以“-”号填列）			
五、其他综合收益的税后净额			
（一）不能重分类进损益的其他综合收益			
1.重新计量设定受益计划变动额			
2.权益法下不能转损益的其他综合收益			
3.其他权益工具投资公允价值变动			
4.企业自身信用风险公允价值变动			
（二）将重分类进损益的其他综合收益			
1.权益法下可转损益的其他综合收益			
2.其他债权投资公允价值变动			
3.金融资产重分类计入其他综合收益的金额			
4.其他债权投资信用减值准备			
5.现金流量套期储备			
6.外币财务报表折算差额			
六、综合收益总额		143,473,569.11	118,665,712.69



法定代表人：熊俊

主管会计工作负责人：邓基柱

会计机构负责人：干亚平

*熊俊*

*邓基柱*

*干亚平*



### 现金流量表

编制单位：南京港股份有限公司

单位：人民币元

项 目	注释	2021年度	2020年度
<b>一、经营活动产生的现金流量：</b>			
销售商品、提供劳务收到的现金		208,219,792.16	175,224,161.06
收到的税费返还			
收到其他与经营活动有关的现金		16,285,000.90	16,809,651.61
经营活动现金流入小计		224,504,793.06	192,033,812.67
购买商品、接受劳务支付的现金		32,571,470.18	22,239,049.15
支付给职工以及为职工支付的现金		106,784,974.34	85,524,632.57
支付的各项税费		19,370,379.68	20,994,784.79
支付其他与经营活动有关的现金		15,971,821.27	19,260,265.92
经营活动现金流出小计		174,698,645.47	148,018,732.43
经营活动产生的现金流量净额		49,806,147.59	44,015,080.24
<b>二、投资活动产生的现金流量：</b>			
收回投资收到的现金		95,000,000.00	608,000,000.00
取得投资收益收到的现金		104,251,849.22	92,711,263.81
处置固定资产、无形资产和其他长期资产收回的现金净额			63,943.69
处置子公司及其他营业单位收到的现金净额			
收到其他与投资活动有关的现金			
投资活动现金流入小计		199,251,849.22	700,775,207.50
购建固定资产、无形资产和其他长期资产支付的现金		26,167,948.98	20,747,575.95
投资支付的现金		95,000,000.00	558,000,000.00
取得子公司及其他营业单位支付的现金净额			
支付其他与投资活动有关的现金		190,000,000.00	36,816,039.17
投资活动现金流出小计		311,167,948.98	615,563,615.12
投资活动产生的现金流量净额		-111,916,099.76	85,211,592.38
<b>三、筹资活动产生的现金流量：</b>			
吸收投资收到的现金			
取得借款收到的现金		50,000,000.00	150,000,000.00
收到其他与筹资活动有关的现金			
筹资活动现金流入小计		50,000,000.00	150,000,000.00
偿还债务支付的现金		100,000,000.00	161,250,000.00
分配股利、利润或偿付利息支付的现金		25,564,070.57	27,233,178.67
支付其他与筹资活动有关的现金		8,981,513.60	
筹资活动现金流出小计		134,545,584.17	188,483,178.67
筹资活动产生的现金流量净额		-84,545,584.17	-38,483,178.67
<b>四、汇率变动对现金及现金等价物的影响</b>			
五、现金及现金等价物净增加额		-146,655,536.34	90,743,493.95
加：期初现金及现金等价物余额		359,696,511.77	268,953,017.82
六、期末现金及现金等价物余额		213,040,975.43	359,696,511.77



法定代表人：熊俊

主管会计工作负责人：邓基柱

会计机构负责人：干亚平

*熊俊*

*邓基柱*

*干亚平*

# 所有者权益变动表

单位：人民币元

项目	股本		其他权益工具		资本公积	减：库存股	其他综合收益	专项储备	盈余公积	未分配利润	所有者权益合计
	优先股	普通股	永续债	其他							
一、上年期末余额	483,966,800.00				1,553,665,274.00				94,736,579.55	447,052,558.30	2,579,421,211.85
加：会计政策变更											
前期差错更正											
其他											
二、本年期初余额	483,966,800.00				1,553,665,274.00				94,736,579.55	447,052,558.30	2,579,421,211.85
三、本期增减变动金额（减少以“-”号填列）									14,347,356.91	107,347,706.20	121,695,063.11
（一）综合收益总额										143,473,569.11	143,473,569.11
（二）所有者投入和减少资本											
1、所有者投入的普通股											
2、其他权益工具持有者投入资本											
3、股份支付计入所有者权益的金额											
4、其他											
（三）利润分配									14,347,356.91	-36,125,862.91	-21,778,506.00
1、提取盈余公积									14,347,356.91	-14,347,356.91	
2、对所有者（或股东）的分配										-21,778,506.00	-21,778,506.00
3、其他											
（四）所有者权益内部结转											
1、资本公积转增资本（或股本）											
2、盈余公积转增资本（或股本）											
3、盈余公积弥补亏损											
4、设定受益计划变动额结转留存收益											
5、其他综合收益结转留存收益											
6、其他											
（五）专项储备											
1、本期提取											
2、本期使用											
（六）其他											
四、本期期末余额	483,966,800.00				1,553,665,274.00				109,083,936.46	554,400,264.50	2,701,116,274.96



会计机构负责人：干亚平

*[Handwritten signature]*

主管会计工作负责人：邓基柱

*[Handwritten signature]*

法定代表人：熊俊

*[Handwritten signature]*





所有者权益变动表 (续)

单位: 人民币元

项目	股本		其他权益工具		资本公积	减: 库存股	其他综合收益	专项储备	盈余公积	未分配利润	所有者权益合计
	上年期末余额	483,966,800.00	优先股	永续债							
一、上年期末余额	483,966,800.00				1,553,665,274.00				82,870,008.28	361,063,999.28	2,481,566,071.56
加: 会计政策变更											
前期差错更正											
其他											
二、本年期初余额	483,966,800.00				1,553,665,274.00				82,870,008.28	361,063,999.28	2,481,566,071.56
三、本期增减变动金额 (减少以“-”号填列)									11,866,571.27	85,989,569.02	97,855,140.29
(一) 综合收益总额									11,866,571.27	118,665,712.69	118,665,712.69
(二) 所有者投入和减少资本											
1. 股东投入的普通股											
2. 其他权益工具持有者投入资本											
3. 股份支付计入所有者权益的金额											
4. 其他											
(三) 利润分配											
1. 提取盈余公积									11,866,571.27	-32,677,143.57	-20,810,572.40
2. 对所有者 (或股东) 的分配									11,866,571.27	-11,866,571.27	
3. 其他										-20,810,572.40	-20,810,572.40
(四) 所有者权益内部结转											
1. 资本公积转增资本 (或股本)											
2. 盈余公积转增资本 (或股本)											
3. 盈余公积弥补亏损											
4. 设定受益计划变动额结转留存收益											
5. 其他综合收益结转留存收益											
6. 其他											
(五) 专项储备											
1. 本期提取											
2. 本期使用											
(六) 其他											
四、本期末余额	483,966,800.00				1,553,665,274.00				94,736,579.55	447,052,558.30	2,579,421,211.85

主管会计工作负责人: 邓基柱

邓基柱

法定代表人: 熊俊

熊俊



邓基柱

会计机构负责人: 干亚平

## 南京港股份有限公司

### 2021 年度财务报表附注

#### 一、公司基本情况

南京港股份有限公司(以下简称“本公司”)是经原中华人民共和国国家经济贸易委员会以国经贸企改[2001]898 号文批准,由南京港务管理局作为主发起人,与南京长江油运公司、中国外运江苏公司、中国石化集团九江石油化工总厂、中国石化集团武汉石油化工厂、中国南京外轮代理公司共同发起设立的股份有限公司,于 2001 年 9 月 21 日正式成立。

根据中国证券监督管理委员会出具的证监发行字[2005] 6 号文《关于核准南京港股份有限公司公开发行股票的通知》,本公司于 2005 年 3 月 18 日完成了首次发行 38,500,000 股人民币普通股[A 股]股票的工作,并在深圳证券交易所上市交易。

根据 2010 年 12 月 30 日,南京市人民政府国有资产监督管理委员会与中国外运长航集团有限公司签署的改制重组南京港务管理局相关合作协议,双方对南京港务管理局以增资扩股的方式实施整体改制重组。将南京港务管理局整体变更为南京港(集团)有限公司(以下简称“南京港集团”)。南京港务管理局改制重组后,本公司控股股东为改制重组后的南京港集团。

经本公司第五届董事会 2016 年第一次会议决议、本公司第五届董事会 2016 年第四次会议决议以及本公司 2016 年第二次临时股东大会决议,并经中国证券监督管理委员会《关于核准南京港股份有限公司向南京港(集团)有限公司等发行股份购买资产并募集配套资金的批复》(证监许可[2016]2846 号)核准,本公司向南京港集团发行 65,533,408 股、向上海国际港务(集团)股份有限公司(以下简称“上港集团”)发行 38,268,930 股普通股股份,发行价格为 12.16 元,购买南京港集团和上港集团合计持有的南京港龙潭集装箱有限公司(以下简称“龙集公司”)54.71%的股权(以龙集公司于 2015 年 11 月 30 日 54.71%股权的评估价值,人民币 1,262,236,441 元为交易对价)。本公司向特定投资者非公开发行 22,607,816 股 A 股股票,每股发行价格为人民币 14.84 元。

经江苏省人民政府国有资产监督管理委员会和南京市人民政府国有资产监督管理委员会批复,南京市交通建设投资控股(集团)有限公司(以下简称“南京交投”)与江苏省港口集团有限公司(以下简称“省港口集团”)于 2018 年 12 月 10 日签署《关于南京港(集团)有限公司之无偿划转协议》,约定南京交投持有的南京港集团 55%股权划转至省港口集团持有。2019 年 1 月 2 日,公司收到控股股东南京港集团转发的中国证监会《关于核准豁免江苏省港口集团有限公司要约收购南京港股份有限公司股份义务的批复》(证监许可【2018】2173 号),核准豁免省港口集团因国有资产行政划转而控制本公司总股本的 57.41%股份而应履行的要约收购义务。南京港(集团)有限公司已于 2019 年 8 月 22 日完成工商变更手续。

本公司企业法人统一社会信用代码为 91320000730726583G 号，法定代表人熊俊；注册住所位于南京市和燕路 251 号 1 幢 1101 室。

本公司及子公司(以下合称“本集团”)的主要经营业务为港口开发与建设；在港区内从事集装箱的堆存、门到门运输、相关配件销售；提供原油、成品油、液体化工产品与普通货物的装卸、仓储服务；集装箱的拆装、拼箱、修理、清洗；电子数据交换服务及信息咨询服务；为船舶提供码头、在港区内提供物流服务。

本财务报表于本公司董事会 2022 年 4 月 28 日批准报出。

本集团截止 2021 年 12 月 31 日的合并财务报表纳入合并范围的子公司共 3 户；各子公司情况详见本附注七“在其他主体中的权益”；本集团本年度合并范围与上年度相比未发生变化。

## 二、财务报表的编制基础

### 1、编制基础

本集团以持续经营为基础，根据实际发生的交易和事项，按照财政部颁布的《企业会计准则-基本准则》及具体会计准则、应用指南、解释以及其他相关规定进行确认和计量，在此基础上编制财务报表。

### 2、持续经营

公司已评价自报告期末起至少 12 个月的持续经营能力，本公司管理层相信公司能自本财务报表批准日后不短于 12 个月的可预见未来期间内持续经营。因此，本公司以持续经营为基础编制截至 2021 年 12 月 31 日止的财务报表。

## 三、重要会计政策、会计估计

本集团根据实际生产经营特点，依据相关企业会计准则的规定，对应收款项坏账准备、投资性房地产计量模式、固定资产折旧、无形资产摊销、收入确认等交易和事项制定了若干项具体会计政策和会计估计，详见以下相关项目之描述。关于管理层所作出的重大会计判断和估计的说明，请参阅附注三 34 之描述。

### 1、遵循企业会计准则的声明

本公司编制的财务报表符合企业会计准则的要求，真实、完整地反映了本集团/公司的财务状况、经营成果和现金流量等有关信息。

### 2、会计期间

以公历 1 月 1 日起至 12 月 31 日止为一个会计年度。

### 3、 经营周期

本集团从事码头装卸、仓储行业，正常营业周期短于一年，本集团以 12 个月作为资产与负债流动性划分标准。

### 4、 记账本位币

以人民币为记账本位币。

### 5、 同一控制下和非同一控制下企业合并的会计处理方法

#### (1) 同一控制下企业合并

参与合并的各方在合并前后均受同一方或相同的多方最终控制且该控制并非暂时性的，为同一控制下企业合并。合并方在企业合并中取得的资产和负债，以被合并方的资产、负债（包括最终控制方收购被合并方而形成的商誉）在最终控制方合并财务报表中的账面价值为基础，进行相关会计处理。合并方取得的净资产账面价值与支付的合并对价账面价值（或发行股份面值总额）的差额，调整资本公积（股本溢价），资本公积（股本溢价）不足以冲减的，调整留存收益。合并日为合并方实际取得对被合并方控制权的日期。

通过多次交易分步实现的同一控制下企业合并，合并方在取得被合并方控制权之前持有的长期股权投资，在取得原股权之日与合并方和被合并方同处于同一方最终控制之日孰晚日与合并日之间已确认有关损益、其他综合收益和其他所有者权益变动，分别冲减比较报表期间的期初留存收益或当期损益。

#### (2) 非同一控制下企业合并

参与合并的各方在合并前后不受同一方或相同的多方最终控制的，为非同一控制下企业合并。购买方支付的合并成本是为取得被购买方控制权而支付的资产、发生或承担的负债以及发行的权益性证券在购买日的公允价值之和。付出资产的公允价值与其账面价值的差额，计入当期损益。购买日是指购买方实际取得对被购买方控制权的日期。

购买方在购买日对合并成本进行分配，确认所取得的被购买方各项可辨认资产、负债及或有负债的公允价值。合并成本大于合并中取得的被购买方可辨认净资产公允价值份额的差额，确认为商誉；合并成本小于合并中取得的被购买方可辨认净资产公允价值份额的差额，计入当期损益。

通过多次交易分步实现的非同一控制下企业合并，对于购买日之前持有的被购买方的股权，按照该股权在购买日的公允价值进行重新计量，公允价值与其账面价值的差额计入当期投资收益；购买日之前持有的被购买方的股权涉及其他综合收益以及其他所有者权益变动的，与其相关的其他综合收益、其他所有者权益变动转为购买日所属当期投资收益，由于被投资方重新计量设定受益计划净负债或净资产变动而产生的其他综合收益除外。

## 6、合并财务报表的编制方法

合并财务报表的合并范围以控制为基础确定，包括本公司及本公司的子公司（指被本公司控制的主体，包括企业、被投资单位中可分割部分、以及企业所控制的结构化主体等）。子公司的经营成果和财务状况由控制开始日起至控制结束日止包含于合并财务报表中。

通过同一控制下企业合并取得的子公司，在编制合并当期财务报表时，视同被合并子公司在本公司最终控制方对其实施控制时纳入合并范围，并对合并财务报表的期初数以及前期比较报表进行相应调整。

通过非同一控制下企业合并取得的子公司，在编制合并当期财务报表时，以购买日确定的各项可辨认资产、负债的公允价值为基础对子公司的财务报表进行调整，并自购买日起将被合并子公司纳入合并范围。

子公司所采用的会计期间或会计政策与本公司不一致时，在编制合并财务报表时按本公司的会计期间或会计政策对子公司的财务报表进行必要的调整。合并范围内企业之间所有重大交易、余额以及未实现损益在编制合并财务报表时予以抵消。内部交易发生的未实现损失，有证据表明该损失是相关资产减值损失的，则不予抵消。

子公司少数股东应占的权益和损益分别在合并资产负债表中股东权益项目下和合并利润表中净利润项目下单独列示。

子公司少数股东分担的当期亏损超过了少数股东在该子公司期初所有者权益中所享有的份额的，其余部分应当冲减少数股东权益。

因处置部分股权投资或其他原因丧失了对原有子公司控制权的，对于剩余股权，按照其在丧失控制权日的公允价值进行重新计量。处置股权取得的对价与剩余股权公允价值之和，减去按原持股比例计算应享有原有子公司自购买日开始持续计算的净资产的份额之间的差额，计入丧失控制权当期的投资收益，同时冲减商誉。与原有子公司股权投资相关的其他综合收益、其他所有者权益变动，在丧失控制权时转为当期投资收益，由于被投资方重新计量设定受益计划净负债或净资产变动而产生的其他综合收益除外。

通过多次交易分步处置对子公司股权投资直至丧失控制权的，需考虑各项交易是否构成一揽子交易，处置对子公司股权投资的各项交易的条款、条件以及经济影响符合以下一种或多种情况，表明应将多次交易事项作为一揽子交易进行会计处理：（1）这些交易是同时或者在考虑了彼此影响的情况下订立的；（2）这些交易整体才能达成一项完整的商业结果；（3）一项交易的发生取决于其他至少一项交易的发生；（4）一项交易单独看是不经济的，但是和其他交易一并考虑时是经济的。

不属于一揽子交易的，对其中每一项交易分别按照前述进行会计处理；若各项交易属于一揽子交易的，将各项交易作为一项处置子公司并丧失控制权的交易进行会计处理；但是，在丧失控制权之前每一次处置价款与处置投资对应的享有该子公司净资产份额的差额，在合并财务报表中确认为其他综合收益，在丧失控制权时一并转入丧失控制权当期的损益。

#### 7、 现金及现金等价物的确定标准

现金是指库存现金及可以随时用于支付的存款。现金等价物是指持有的期限短、流动性强、易于转换为已知金额现金、价值变动风险很小的投资。

#### 8、 外币业务和外币报表折算

##### （1） 外币交易的会计处理

发生外币交易时，采用交易发生日的即期汇率将外币金额折算为人民币金额。

于资产负债表日，外币货币性项目采用资产负债表日的即期汇率折算为人民币，所产生的折算差额，除根据借款费用核算方法应予资本化的，计入当期损益。以历史成本计量的外币非货币性项目，于资产负债表日仍采用交易发生日的即期汇率折算。

##### （2） 外币财务报表的折算

境外经营的资产负债表中的资产和负债项目，采用资产负债表日的即期汇率折算，股东权益项目除未分配利润项目外，其他项目采用发生时的即期汇率折算。境外经营的利润表中的收入和费用项目，采用年平均汇率折算。上述折算产生的外币报表折算差额，在其他综合收益中列示。

#### 9、 金融工具

金融工具，是指形成一方的金融资产并形成其他方的金融负债或权益工具的合同。

##### （1） 金融工具的确认和终止确认

当本集团成为金融工具合同的一方时，确认一项金融资产或金融负债。

金融资产满足下列条件之一的，应当终止确认：（一）收取该金融资产现金流量的合同权利终止。（二）转移了收取金融资产现金流量的权利，或在“过手协议”下承担了及时将收取的现金流量全额支付给第三方的义务；并且实质上转让了金融资产所有权上几乎所有的风险和报酬，或虽然实质上既没有转移也没有保留金融资产所有权上几乎所有的风险和报酬，但放弃了对该金融资产的控制。

金融负债（或其一部分）的现时义务已经解除的，终止确认该金融负债（或该部分金融负债）。

对于以常规方式购买或出售金融资产的，公司在交易日确认将收到的资产和为此将承担的负债，或者在交易日终止确认已出售的资产。

##### （2） 金融资产的分类和计量

在初始确认金融资产时本集团根据管理金融资产的业务模式和金融资产的合同现金流量特征，将金融资产划分为：以摊余成本计量的金融资产；以公允价值计量且其变动计入其他综合收益的金融资产；以公允价值计量且其变动计入当期损益的金融资产。

1) 金融资产的初始计量：

金融资产在初始确认时以公允价值计量。对于以公允价值计量且其变动计入当期损益的金融资产，相关交易费用直接计入当期损益；对于其他类别的金融资产，相关交易费用计入初始确认金额。因销售产品或提供劳务而产生的、未包含或不考虑重大融资成分的应收款，本集团按照预期有权收取的对价初始计量。

2) 金融资产的后续计量：

①以摊余成本计量的债务工具投资

金融资产的合同现金流量特征与基本借贷安排相一致，即在特定日期产生的现金流量，仅为对本金和以未偿付本金金额为基础的利息的支付，且公司管理此类金融资产的业务模式为以收取合同现金流量为目标的，本集团将其分类为以摊余成本计量的金融资产。该金融资产采用实际利率法，按照摊余成本进行后续计量，其摊销、减值及终止确认产生的利得或损失，计入当期损益。

②以公允价值计量且其变动计入其他综合收益的债务工具投资

金融资产的合同现金流量特征与基本借贷安排相一致，即在特定日期产生的现金流量，仅为对本金和以未偿付本金金额为基础的利息的支付，且公司管理此类金融资产的业务模式为既以收取合同现金流量为目标又以出售为目标的，本集团将其分类为以公允价值计量且其变动计入其他综合收益的金融资产。该金融资产采用实际利率法确认的利息收入、减值损失及汇兑差额确认为当期损益，其余公允价值变动计入其他综合收益。终止确认时，之前计入其他综合收益的累计利得或损失从其他综合收益转出，计入当期损益。

③指定为以公允价值计量且其变动计入其他综合收益的权益工具投资

初始确认时，本集团将部分非交易性权益工具投资指定为以公允价值计量且其变动计入其他综合收益的金融资产。本集团将其相关股利收入计入当期损益，其公允价值变动计入其他综合收益。该金融资产终止确认时，之前计入其他综合收益的累计利得或损失将从其他综合收益转入留存收益，不计入当期损益。

④以公允价值计量且其变动计入当期损益的金融资产

包括分类为以公允价值计量且其变动计入当期损益的金融资产和指定为以公允价值计量且其变动计入当期损益的金融资产。

本集团将持有的未划分为以摊余成本计量和以公允价值计量且其变动计入其他综合收益的金融资产，分类为以公允价值计量且其变动计入当期损益的金融资产。

在初始确认时，为消除或显著减少会计错配，本集团可将金融资产指定为以公允价值计量且其变动计入当期损益的金融资产。

### (3) 金融资产转移的确认依据和计量方法

本集团已将金融资产所有权上几乎所有的风险和报酬转移给转入方的，终止确认该金融资产；保留了金融资产所有权上几乎所有的风险和报酬的，不终止确认该金融资产。

本集团既没有转移也没有保留金融资产所有权上几乎所有的风险和报酬，未保留对该金融资产控制的，终止确认该金融资产并将转移中产生或保留的权利和义务单独确认为资产或负债；保留了对该金融资产控制的，按照继续涉入被转移金融资产的程度继续确认有关金融资产，并相应确认相关负债。

### (4) 金融负债的分类和计量

金融负债于初始确认时分类为以公允价值计量且其变动计入当期损益的金融负债和其他金融负债。

#### 1) 金融负债的初始计量

金融负债在初始确认时以公允价值计量。对于以公允价值计量且其变动计入当期损益的金融负债，相关交易费用直接计入当期损益；对于以摊余成本计量的金融负债，相关交易费用计入初始确认金额。

#### 2) 金融负债的后续计量

##### ①以公允价值计量且其变动计入当期损益的金融负债

包括交易性金融负债（含属于金融负债的衍生工具）和初始确认时指定为以公允价值计量且其变动计入当期损益的金融负债。

交易性金融负债（含属于金融负债的衍生工具），按照公允价值进行后续计量，除与套期会计有关外，公允价值变动计入当期损益。

指定为以公允价值计量且其变动计入当期损益的金融负债，由本集团自身信用风险变动引起的公允价值变动计入其他综合收益；终止确认时，之前计入其他综合收益的累计利得或损失从其他综合收益中转出，计入留存收益。其余公允价值变动计入当期损益。如果前述会计处理会造成或扩大损益中的会计错配，将该金融负债的全部利得或损失（包括企业自身信用风险变动的影响金额）计入当期损益。

##### ②其他金融负债

除金融资产转移不符合终止确认条件或继续涉入被转移金融资产所形成的金融负债、财务担保合同外的其他金融负债分类为以摊余成本计量的金融负债，按摊余成本进行后续计量，终止确认或摊销产生的利得或损失计入当期损益。

### (5) 金融资产和金融负债的抵销



同时满足下列条件的，金融资产和金融负债以相互抵销后的净额在资产负债表内列示：具有抵销已确认金额的法定权利，且该种法定权利是当前可执行的；计划以净额结算，或同时变现该金融资产和清偿该金融负债。

#### (6) 金融工具的公允价值确定

存在活跃市场的金融工具，以活跃市场中的报价确定其公允价值。不存在活跃市场的金融工具，采用估值技术确定其公允价值。在估值时，本集团采用在当前情况下适用并且有足够可利用数据和其他信息支持的估值技术，选择与市场参与者在相关资产或负债的交易中所考虑的资产或负债特征相一致的输入值，并尽可能优先使用相关可观察输入值。在相关可观察输入值无法取得或取得不切实可行的情况下，使用不可观察输入值。

#### (7) 金融工具减值（不含应收款项）

##### 1) 减值准备的确认方法

本集团以预期信用损失为基础，对以摊余成本计量的金融资产、以公允价值计量且其变动计入其他综合收益的债务工具投资、财务担保合同等计提减值准备并确认信用减值损失。

本集团在评估预期信用损失时，考虑所有合理且有依据的信息，包括前瞻性信息。

本集团在每个资产负债表日评估金融工具的信用风险自初始确认后是否已经显著增加，如果某项金融工具在资产负债表日确定的预计存续期内的违约概率显著高于在初始确认时确定的预计存续期内的违约概率，则表明该项金融工具的信用风险显著增加。

如果信用风险自初始确认后未显著增加，处于第一阶段，本集团按照未来 12 个月内预期信用损失的金额计量损失准备；如果信用风险自初始确认后已显著增加但尚未发生信用减值，处于第二阶段，本集团按照相当于整个存续期内预期信用损失的金额计量损失准备；金融工具自初始确认后已发生信用减值的，处于第三阶段，本集团按照整个存续期的预期信用损失计量损失准备。

对于在资产负债表日具有较低信用风险的金融工具，本集团假设其信用风险自初始确认后并未显著增加，按照未来 12 个月内的预期信用损失计量损失准备。

## 10、应收款项

本集团应收款项主要包括应收票据、应收账款、应收款项融资、其他应收款、债权投资、其他债权投资和长期应收款。

对于因销售产品或提供劳务而产生的应收款项及租赁应收款，本集团按照相当于整个存续期内的预期信用损失金额计量损失准备。

对其他类别的应收款项，本集团在每个资产负债表日评估金融工具的信用风险自初始确认后是否已经显著增加，如果某项金融工具在资产负债表日确定的预计存续期内的违约概率显著

高于在初始确认时确定的预计存续期内的违约概率，则表明该项金融工具的信用风险显著增加。通常情况下，如果逾期超过 30 日，则表明应收款项的信用风险已经显著增加。

如果信用风险自初始确认后未显著增加，处于第一阶段，本集团按照未来 12 个月内预期信用损失的金额计量损失准备；如果信用风险自初始确认后已显著增加但尚未发生信用减值，处于第二阶段，本集团按照相当于整个存续期内预期信用损失的金额计量损失准备；应收款项自初始确认后已发生信用减值的，处于第三阶段，本集团按照整个存续期的预期信用损失计量损失准备。

对于在资产负债表日具有较低信用风险的应收款项，本集团假设其信用风险自初始确认后并未显著增加，按照未来 12 个月内的预期信用损失计量损失准备。

2) 本集团根据信用风险特征将其他应收款项划分为若干组合，在组合基础上计算预期信用损失：

单独评估信用风险的应收款项，如：与对方存在争议或涉及诉讼、仲裁的应收款项；已有明显迹象表明债务人很可能无法履行还款义务的应收款项等。当存在客观证据表明本集团将无法按应收款项的原有条款收回所有款项时，对该款项单独进行减值测试，根据其未来现金流量现值低于其账面价值的差额，计提坏账准备。

除了单独评估信用风险的应收款项外，本集团基于共同风险特征将应收款项划分为不同的组别，在组合的基础上评估信用风险。不同组合的确定依据：

组合名称	组合依据
信用风险极低的应收款项	本组合包括应收保证金、押金等信用风险极低的应收款项
按账龄组合	本组合除信用风险极低的应收款项以外，按应收款项的账龄作为信用风险特征。

对于划分为信用风险极低的应收款项，本组合包括应收保证金、押金等信用风险极低的应收款项，本集团参考历史信用损失经验，结合当前状况以及对未来经济状况的预测，计算预期信用损失。

对于划分为账龄组合的应收款项，本集团参考历史信用损失经验，结合当前状况以及对未来经济状况的预测，编制应收款项账龄与整个存续期预期信用损失率对照表，计算预期信用损失：

账 龄	应收款项计提比例 (%)
一年以内	2
一至两年	5
两至三年	20
三至四年	50
四至五年	80
五年以上	100

## 11、存货

- (1) 公司存货包括燃料、备品备件等。
- (2) 存货发出时采用加权平均法核算。
- (3) 存货可变现净值的确定依据及存货跌价准备的计提方法

存货可变现净值按存货的估计售价减去估计的销售费用以及相关税费后的金额确定。

期末，按照单个存货成本高于可变现净值的差额计提存货跌价准备，计入当期损益；以前减记存货价值的影响因素已经消失的，减记的金额应当予以恢复，并在原已计提的存货跌价准备金额内转回，转回的金额计入当期损益。对于数量繁多、单价较低的存货，按存货类别计提存货跌价准备。

- (4) 公司存货盘存采用永续盘存制。

## 12、合同资产

合同资产是指本公司已向客户转让商品或服务而有权收取对价的权利，且该权利取决于时间流逝之外的其他因素。本公司拥有的无条件（即，仅取决于时间流逝）向客户收取对价的权利作为应收款项单独列示。

合同资产预期信用损失的确定方法及会计处理方法，与附注三、11 应收账款的预期信用损失的确定方法及会计处理方法一致。

## 13、合同成本

- (1) 取得合同的成本

本公司为取得合同发生的增量成本（即不取得合同就不会发生的成本）预期能够收回的，确认为一项资产，并采用与该资产相关的商品或服务收入确认相同的基础进行摊销，计入当期损益。若该项资产摊销期限不超过一年的，在发生时计入当期损益。本公司为取得合同发生的其他支出，在发生时计入当期损益，明确由客户承担的除外。

- (2) 履行合同的成本

本公司为履行合同发生的成本，不属于除收入准则外的其他企业会计准则范围且同时满足下列条件的，确认为一项资产：①该成本与一份当前或预期取得的合同直接相关；②该成本增加了本公司未来用于履行履约义务的资源；③该成本预期能够收回。确认的资产采用与该资产相关的商品或服务收入确认相同的基础进行摊销，计入当期损益。

- (3) 合同成本减值

合同成本账面价值高于下列两项的差额的，计提减值准备，并确认为资产减值损失：①因转让与该资产相关的商品预期能够取得的剩余对价；②为转让该相关商品估计将要发生的成本。

以前期间减值的因素之后发生变化，使得前款①减②的差额高于合同成本账面价值的，应当转回原已计提的资产减值准备，并计入当期损益，但转回后的合同成本账面价值不应超过假定不计提减值准备情况下该资产在转回日的账面价值。

#### 14、持有待售资产

本集团将同时满足下列条件的非流动资产或处置组划分为持有待售类别：

- （一）根据类似交易中出售此类资产或处置组的惯例，在当前状况下即可立即出售；
- （二）出售极可能发生，即企业已经就一项出售计划作出决议且获得确定的购买承诺，预计出售将在一年内完成。有关规定要求企业相关权力机构或者监管部门批准后方可出售的，应当已经获得批准。

初始计量或在资产负债表日重新计量持有待售的非流动资产或处置组时，其账面价值高于公允价值减去出售费用后的净额的，将账面价值减记至公允价值减去出售费用后的净额，减记的金额确认为资产减值损失，计入当期损益，同时计提持有待售资产减值准备。

#### 15、长期股权投资

##### （1）重大影响、共同控制的判断标准

①本集团结合以下情形综合考虑是否对被投资单位具有重大影响：是否在被投资单位董事会或类似权利机构中派有代表；是否参与被投资单位财务和经营政策制定过程；是否与被投资单位之间发生重要交易；是否向被投资单位派出管理人员；是否向被投资单位提供关键技术资料。

②若本集团与其他参与方均受某合营安排的约束，任何一个参与方不能单独控制该安排，任何一个参与方均能够阻止其他参与方或参与方组合单独控制该安排，本集团判断对该项合营安排具有共同控制。

##### （2）投资成本确定

①企业合并形成的长期股权投资，按以下方法确定投资成本：

A、对于同一控制下企业合并形成的对子公司投资，以在合并日取得被合并方所有者权益在最终控制方合并财务报表中账面价值的份额作为长期股权投资的投资成本。

分步实现的同一控制下企业合并，在合并日根据合并后应享有被合并方净资产在最终控制方合并财务报表中的账面价值的份额，确定长期股权投资的初始投资成本；初始投资成本与达到合并前长期股权投资账面价值加上合并日进一步取得股份新支付对价的账面价值之和的差

额，调整资本公积（资/股本溢价），资本公积不足冲减的，冲减留存收益。合并日之前持有的股权投资，因采用权益法核算或金融工具确认和计量准则核算而确认的其他综合收益暂不进行会计处理，直至处置该项投资时采用与投资单位直接处置相关资产或负债相同的基础进行会计处理；因采用权益法核算而确认的被投资单位净资产中除净损益、其他综合收益和利润分配以外的所有者权益其他变动，暂不进行会计处理，直至处置该项投资时转入当期损益。其中，处置后的剩余股权根据本准则采用成本法或权益法核算的，其他综合收益和其他所有者权益应按比例结转，处置后的剩余股权改按金融工具确认和计量准则进行会计处理的，其他综合收益和其他所有者权益应全部结转。

B、对于非同一控制下企业合并形成的对子公司投资，以企业合并成本作为投资成本。

追加投资能够对非同一控制下的被投资单位实施控制的，以购买日之前所持被购买方的股权投资的账面价值与购买日新增投资成本之和，作为改按成本法核算的初始投资成本；购买日之前持有的被购买方的股权投资因采用权益法核算而确认的其他综合收益，在处置该项投资时采用与被投资单位直接处置相关资产或负债相同的基础进行会计处理。购买日之前持有的股权投资按照《企业会计准则第 22 号——金融工具确认和计量》有关规定进行会计处理的，原计入其他综合收益的累计公允价值变动应当在改按成本法核算时转入留存收益。

②除企业合并形成的长期股权投资以外，其他方式取得的长期股权投资，按以下方法确定投资成本：

A、以支付现金取得的长期股权投资，按实际支付的购买价款作为投资成本。

B、以发行权益性证券取得的长期股权投资，按发行权益性证券的公允价值作为投资成本。

③因追加投资等原因，能够对被投资单位单位施加重大影响或实施共同控制但不构成控制的，应当按照《企业会计准则第 22 号——金融工具确认和计量》确定的原持有股权的公允价值加上新增投资成本之和，作为改按权益法核算的初始投资成本。原持有的股权投资分类为其他权益工具投资的，其公允价值与账面价值之间的差额，以及原计入其他综合收益的累计公允价值变动应当转入改按权益法核算的留存收益。

### （3）后续计量及损益确认方法

#### ①对子公司投资

在合并财务报表中，对子公司投资按附注三、6 进行处理。

在母公司财务报表中，对子公司投资采用成本法核算，在被投资单位宣告分派的现金股利或利润时，确认投资收益。

#### ②对合营企业投资和对联营企业投资

对合营企业投资和对联营企业投资采用权益法核算，具体会计处理包括：

对于初始投资成本大于投资时应享有被投资单位可辨认净资产公允价值份额的，其差额包含在长期股权投资成本中；对于初始投资成本小于投资时应享有被投资单位可辨认净资产公允价值份额的，其差额计入当期损益，同时调整长期股权投资成本。

取得对合营企业投资和对联营企业投资后，按照应享有或应分担的被投资单位实现的净损益和其他综合收益的份额，分别确认投资损益和其他综合收益并调整长期股权投资的账面价值；按照被投资单位宣告分派的现金股利或利润应分得的部分，相应减少长期股权投资的账面价值。

在计算应享有或应分担的被投资单位实现的净损益的份额时，以取得投资时被投资单位可辨认净资产的公允价值为基础确定，对于被投资单位的会计政策或会计期间与本集团不同的，权益法核算时按照本集团的会计政策或会计期间对被投资单位的财务报表进行必要调整。与合营企业和联营企业之间内部交易产生的未实现损益按照持股比例计算归属于本集团的部分，在权益法核算时予以抵消。内部交易产生的未实现损失，有证据表明该损失是相关资产减值损失的，则全额确认该损失。

对合营企业或联营企业发生的净亏损，除本集团负有承担额外损失义务外，以长期股权投资的账面价值以及其他实质上构成对被投资单位净投资的长期权益减记至零为限。被投资企业以后实现净利润的，在收益分享额弥补未确认的亏损分担额后，恢复确认收益分享额。

对于被投资单位除净损益、其他综合收益和利润分配以外所有者权益的其他变动，调整长期股权投资的账面价值并计入资本公积。处置该项投资时，将原计入资本公积的部分按相应比例转入当期损益。

(3) 处置长期股权投资，其账面价值与实际取得价款的差额计入当期损益，采用权益法核算的长期股权投资，处置时，采用与被投资单位直接处置相关资产或负债相同的基础，按相应比例对原计入其他综合收益的部分进行会计处理。

因处置部分权益性投资等原因丧失了对被投资单位共同控制或重大影响的，处置后的剩余股权按《企业会计准则第 22 号——金融工具确认和计量》核算，其在丧失共同控制或重大影响之日的公允价值与账面价值间的差额计入当期损益。原股权投资因采用权益法核算而确认的其他综合收益，应当在终止采用权益法核算时采用与被投资单位直接处置相关资产或负债相同的基础进行会计处理。

因处置部分权益性投资等原因丧失了对被投资单位控制的，在编制个别财务报表时，处置后的剩余股权能够对被投资单位实施共同控制或重大影响的，改按权益法核算，并对剩余股权视同自取得时即采用权益法核算进行调整。处置后剩余股权不能对被投资单位实施共同控制或重大影响的，按《企业会计准则第 22 号——金融工具确认和计量》的有关规定进行会计处理，其在丧失控制权之日的公允价值与账面价值间的差额计入当期损益。

## 16、投资性房地产

投资性房地产包括已出租的土地使用权和以出租为目的的建筑物，以成本进行初始计量。与投资性房地产有关的后续支出，在相关的经济利益很可能流入公司且其成本能够可靠的计量时，计入投资性房地产成本；否则，于发生时计入当期损益。

公司采用成本模式对所有投资性房地产进行后续计量，按其预计使用寿命及净残值率对建筑物计提折旧。投资性房地产的预计使用寿命、净残值率及年折旧率列示如下：

类别	预计使用寿命	预计净残值率	年折旧率
房屋及建筑物	20-50 年	5%	1.90%至 4.75%
土地使用权	50 年	-	2.00%

## 17、固定资产

(1) 固定资产是指为生产商品、提供劳务、出租或经营管理而持有的，使用寿命超过一个会计年度的有形资产。

(2) 本集团采用直线法计提固定资产折旧，各类固定资产使用寿命、预计净残值率和年折旧率如下：

类别	预计使用年限	预计净残值率	年折旧率
房屋及建筑物	16 至 40 年	4%至 5%	2.38%至 6.00%
港务及库场设施	4.5 至 50 年	4%至 5%	1.9%至 21.33%
装卸及输送设备	5-25 年	4%至 5%	3.8%至 19.2%
机器设备	2 至 26 年	4%至 5%	3.65%至 48%
车辆	8 至 10 年	5%	9.5%至 11.88%
通讯与导航设备	5 至 26 年	4%至 5%	3.65%至 19.2%
其他设备	5 至 32 年	4%至 5%	2.97%至 19.2%

本集团至少在每年年度终了对固定资产的使用寿命、预计净残值和折旧方法进行复核。

## 18、在建工程

在建工程在达到预定可使用状态时，按实际发生的全部支出转入固定资产核算。

## 19、借款费用

(1) 借款费用包括借款利息、折价或溢价的摊销、辅助费用以及因外币借款而发生的汇兑差额等。可直接归属于符合资本化条件的资产的购建或者生产的借款费用，予以资本化，计入相关资产成本；其他借款费用计入当期损益。

(2) 当资产支出已经发生、借款费用已经发生且为使资产达到预定可使用或者可销售状态所必要的购建或者生产活动已经开始时，开始借款费用的资本化。符合资本化条件的资产在

购建或者生产过程中发生非正常中断、且中断时间连续超过 3 个月的，暂停借款费用的资本化。当所购建或者生产的资产达到预定可使用或者可销售状态时，停止借款费用的资本化，以后发生的借款费用计入当期损益。

### （3）借款费用资本化金额的计算方法

①为购建或者生产符合资本化条件的资产而借入的专门借款所发生的借款费用（包括借款利息、折价或溢价的摊销、辅助费用、外币专门借款本金和利息的汇兑差额），其资本化金额为在资本化期间内专门借款实际发生的借款费用减去尚未动用的借款资金存入银行取得的利息收入或进行暂时性投资取得的投资收益后的金额。

②为购建或者生产符合资本化条件的资产而占用的一般借款所发生的借款费用（包括借款利息、折价或溢价的摊销），其资本化金额根据在资本化期间内累计资产支出超过专门借款部分的资产支出加权平均数乘以所占用一般借款的资本化率计算确定。

## 20、使用权资产

使用权资产，是指承租人可在租赁期内使用租赁资产的权利。

本公司按照成本对使用权资产进行初始计量，该成本包括：（1）租赁负债的初始计量金额；（2）在租赁期开始日或之前支付的租赁付款额，存在租赁激励的，扣除已享受的租赁激励相关金额；（3）承租人发生的初始直接费用；（4）承租人为拆卸及移除租赁资产、复原租赁资产所在场地或将租赁资产恢复至租赁条款约定状态预计将发生的成本。

本公司参照《企业会计准则第 4 号——固定资产》有关折旧规定，对使用权资产计提折旧。能够合理确定租赁期届满时取得租赁资产所有权的，在租赁资产剩余使用寿命内计提折旧。无法合理确定租赁期届满时能够取得租赁资产所有权的，在租赁期与租赁资产剩余使用寿命两者孰短的期间内计提折旧。

本公司按照变动后的租赁付款额的现值重新计量租赁负债，并相应调整使用权资产的账面价值时，如使用权资产账面价值已调减至零，但租赁负债仍需进一步调减的，将剩余金额计入当期损益。

## 21、无形资产

（1）无形资产按照取得时的成本进行初始计量。

（2）无形资产的摊销方法

①对于使用寿命有限的无形资产，在使用寿命期限内，采用直线法摊销。

本集团至少于每年年度终了对无形资产的使用寿命及摊销方法进行复核。

②对于使用寿命不确定的无形资产，不摊销。于每年年度终了，对使用寿命不确定的无形资产的使用寿命进行复核，如果有证据表明其使用寿命是有限的，则估计其使用寿命，并按其使用寿命进行摊销。



## ③本集团主要无形资产法定使用寿命或预计使用寿命：

类别	使用寿命
土地使用权	50 年
软件技术	5 年

## (3) 内部研究开发项目

## ①划分公司内部研究开发项目研究阶段和开发阶段的具体标准

研究是指为获取并理解新的科学或技术知识而进行的独创性的有计划调查。开发是指在进行商业性生产或使用前，将研究成果或其他知识应用于一项或若干项计划或设计，以生产出新的或具有实质性改进的材料、装置、产品或获得新工序等。

②研究阶段的支出，于发生时计入当期损益。开发阶段的支出，同时满足下列条件的，予以资本化：

- A、完成该无形资产以使其能够使用或出售在技术上具有可行性；
- B、具有完成该无形资产并使用或出售的意图；
- C、无形资产产生经济利益的方式，包括能够证明运用该无形资产生产的产品存在市场或无形资产自身存在市场，无形资产将在内部使用的，应当证明其有用性；
- D、有足够的技术、财务资源和其他资源支持，以完成该无形资产的开发，并有能力使用或出售该无形资产；
- E、归属于该无形资产开发阶段的支出能够可靠地计量。

**22、长期待摊费用**

长期待摊费用按其受益期平均摊销。如果长期待摊的费用项目不能使以后会计期间受益的，将尚未摊销的该项目的摊余价值全部转入当期损益。

**23、资产减值**

本集团在资产负债表日根据内部及外部信息以确定长期股权投资、成本计量模式的投资性房地产、固定资产、在建工程、无形资产等长期资产是否存在减值的迹象，对存在减值迹象的长期资产进行减值测试，估计其可收回金额。此外，无论是否存在减值迹象，本集团至少于每年年度终了对商誉、使用寿命不确定的无形资产以及尚未达到可使用状态的无形资产进行减值测试，估计其可收回金额。

可收回金额的估计结果表明上述长期资产可收回金额低于其账面价值的，其账面价值会减记至可收回金额，减记的金额确认为资产减值损失，计入当期损益，同时计提相应的减值准备。

可收回金额是指资产（或资产组、资产组组合，下同）的公允价值减去处置费用后的净额与资产预计未来现金流量的现值两者之间较高者。

资产组是可以认定的最小资产组合，其产生的现金流入基本上独立于其他资产或者资产组。资产组由创造现金流入相关的资产组成。在认定资产组时，主要考虑该资产组能否独立产生现金流入，同时考虑管理层对生产经营活动的管理方式、以及对资产使用或者处置的决策方式等。

资产的公允价值减去处置费用后的净额，是根据市场参与者在计量日发生的有序交易中，出售一项资产所能收到或者转移一项负债所需支付的价格减去可直接归属于该资产处置费用的金额确定。资产预计未来现金流量的现值，按照资产在持续使用过程中和最终处置时所产生的预计未来现金流量，选择恰当的税前折现率对其进行折现后的金额加以确定。

与资产组或者资产组组合相关的减值损失，先抵减分摊至该资产组或者资产组组合中商誉的账面价值，再根据资产组或者资产组组合中除商誉之外的其他各项资产的账面价值所占比重，按比例抵减其他各项资产的账面价值，但抵减后的各资产的账面价值不得低于该资产的公允价值减去处置费用后的净额（如可确定的）、该资产预计未来现金流量的现值（如可确定的）和零三者之中最高者。

前述长期资产减值损失一经确认，在以后会计期间不得转回。

#### 24、合同负债

合同负债，是指本公司已收或应收客户对价而应向客户转让商品或服务的义务。同一合同下的合同资产和合同负债以净额列示。

#### 25、职工薪酬

职工薪酬包括短期薪酬、离职后福利、辞退福利和其他长期职工福利。本集团在职工提供服务的会计期间，将应付的职工薪酬确认为负债。

本集团按规定参加由政府机构设立的职工社会保障体系，包括基本养老保险、医疗保险、住房公积金及其他社会保障制度，相应的支出于发生时计入相关资产成本或当期损益。

在职工劳动合同到期之前解除与职工的劳动关系，或为鼓励职工自愿接受裁减而提出给予补偿的建议，本集团在下列两者孰早日确认辞退福利产生的职工薪酬负债，并计入当期损益：本集团不能单方面撤回因解除劳动关系计划或裁减建议所提供的辞退福利时；本集团确认与涉及支付辞退福利的重组相关的成本或费用时。

#### 26、租赁负债

在租赁期开始日，本公司将尚未支付的租赁付款额的现值确认为租赁负债（短期租赁和低价值资产租赁除外）。在计算租赁付款额的现值时，采用租赁内含利率作为折现率；无法确定

租赁内含利率的，采用承租人增量借款利率作为折现率。未纳入租赁负债计量的可变租赁付款额于实际发生时计入当期损益。

本公司按照按照固定的周期性利率计算租赁负债在租赁期内利息费用，并计入当期损益，按照其他准则规定应当计入相关资产成本的，从其规定。未纳入租赁负债计量的可变租赁付款额于实际发生时计入当期损益，按照其他准则规定应当计入相关资产成本的，从其规定。

租赁期开始日后，因续租选择权、终止租赁选择权或购买选择权的评估结果或实际行使情况发生变化的，重新确定租赁付款额，并按变动后租赁付款额和修订后的折现率计算的现值重新计量租赁负债。

租赁期开始日后，根据担保余值预计的应付金额发生变动，或者因用于确定租赁付款额的指数或比率变动而导致未来租赁付款额发生变动的，按照变动后租赁付款额的现值重新计量租赁负债。

在针对上述原因或因实质固定付款额变动重新计量租赁负债时，相应调整使用权资产的账面价值。使用权资产的账面价值已调减至零，但租赁负债仍需进一步调减的，将剩余金额计入当期损益。

## 27、预计负债

(1) 与或有事项相关的义务同时满足下列条件的，应当确认为预计负债：

- ①该义务是企业承担的现时义务；
- ②履行该义务很可能导致经济利益流出企业；
- ③该义务的金额能够可靠地计量。

(2) 预计负债按照履行相关现时义务所需支出的最佳估计数进行初始计量。

如所需支出存在一个连续范围，且该范围内各种结果发生的可能性相同的，最佳估计数按照该范围内的中间值确定。

在其他情况下，最佳估计数分别下列情况处理：

- ①或有事项涉及单个项目的，按照最可能发生金额确定。
- ②或有事项涉及多个项目的，按照各种可能结果及相关概率计算确定。

## 28、股份支付

(1) 股份支付的种类

股份支付是为了获取职工或其他方提供服务而授予权益工具或者承担以权益工具为基础确定的负债的交易。股份支付分为以权益结算的股份支付和以现金结算的股份支付。

- ① 以权益结算的股份支付

用以换取职工提供的服务的权益结算的股份支付，以授予职工权益工具在授予日的公允价值计量。该公允价值的金额在完成等待期内的服务或达到规定业绩条件才可行权的情况下，在等待期内以对可行权权益工具数量的最佳估计为基础，按直线法计算计入相关成本或费用，在授予后立即可行权时，在授予日计入相关成本或费用，相应增加资本公积。

用以换取其他方服务的权益结算的股份支付，如果其他方服务的公允价值能够可靠计量，按照其他方服务在取得日的公允价值计量，如果其他方服务的公允价值不能可靠计量，但权益工具的公允价值能够可靠计量的，按照权益工具在服务取得日的公允价值计量，计入相关成本或费用，相应增加股东权益。

#### ② 以现金结算的股份支付

以现金结算的股份支付，按照本集团承担的以股份或其他权益工具为基础确定的负债的公允价值计量。如授予后立即可行权，在授予日计入相关成本或费用，相应增加负债；如须完成等待期内的服务或达到规定业绩条件以后才可行权，在等待期的每个资产负债表日，以对可行权情况的最佳估计为基础，按照本集团承担负债的公允价值金额，将当期取得的服务计入成本或费用，相应增加负债。

在相关负债结算前的每个资产负债表日以及结算日，对负债的公允价值重新计量，其变动计入当期损益。

#### (2) 实施、修改、终止股份支付计划的相关会计处理

本集团对股份支付计划进行修改时，若修改增加了所授予权益工具的公允价值，按照权益工具公允价值的增加相应确认取得服务的增加。权益工具公允价值的增加是指修改前后的权益工具在修改日的公允价值之间的差额。若修改减少了股份支付公允价值总额或采用了其他不利于职工的方式，则仍继续对取得的服务进行会计处理，视同该变更从未发生，除非本集团取消了部分或全部已授予的权益工具。

在等待期内，如果取消了授予的权益工具，本集团对取消所授予的权益性工具作为加速行权处理，将剩余等待期内应确认的金额立即计入当期损益，同时确认资本公积。职工或其他方能够选择满足非可行权条件但在等待期内未满足的，本集团将其作为授予权益工具的取消处理。

## 29、收入

本集团在履行了合同中的履约义务，即在客户取得相关商品或服务控制权时，按照分摊至该项履约义务的交易价格确认收入。

合同中包含两项或多项履约义务的，本集团在合同开始日，按照各单项履约义务所承诺商品或服务的单独售价的相对比例，将交易价格分摊至各单项履约义务。对于附有质量保证条款的销售，如果该质量保证在向客户保证所销售商品或服务符合既定标准之外提供了一项单独

的服务，该质量保证构成单项履约义务。否则，本集团按照《企业会计准则第 13 号——或有事项》规定对质量保证责任进行会计处理。

交易价格，是指本集团因向客户转让商品或服务而预期有权收取的对价金额，但不包含代第三方收取的款项以及本集团预期将退还给客户的款项。合同中存在可变对价的，本集团按照期望值或最可能发生金额确定可变对价的最佳估计数。包含可变对价的交易价格，不超过在相关不确定性消除时累计已确认收入极可能不会发生重大转回的金额。合同中存在应付客户对价的，除非该对价是为了向客户取得其他可明确区分商品或服务的，本集团将该应付对价冲减交易价格，并在确认相关收入与支付(或承诺支付)客户对价二者孰晚的时点冲减当期收入。合同中如果存在重大融资成分，本集团将根据合同中的融资成分调整交易价格；对于控制权转移与客户支付价款间隔未超过一年的，本集团不考虑其中的融资成分。

本集团根据在向客户转让商品或服务前是否拥有对该商品或服务的控制权，来判断从事交易时本集团的身份是主要责任人还是代理人。本集团在向客户转让商品或服务前能够控制该商品或服务的，本集团为主要责任人，按照已收或应收对价总额确认收入；否则，本集团为代理人，按照预期有权收取的佣金或手续费的金额确认收入，该金额按照已收或应收对价总额扣除应支付给其他相关方的价款后的净额确定。

本集团具体收入确认方法如下：

#### (1) 提供服务合同

本集团与客户之间的提供服务合同通常包含港口作业服务等履约义务。本集团根据合同条款和交易实质进行分析，综合判断服务属于在某一时段内履行或在某一时点履行。对于在某一时段内履行的履约义务，本集团按照履约进度确认收入，履约进度不能合理确定的除外。本集团按照产出法确定提供服务的履约进度。对于履约进度不能合理确定时，本集团已经发生的成本预计能够得到补偿的，按照已经发生的成本金额确认收入，直到履约进度能够合理确定为止。对于在某一时点履行的履约义务，本集团在客户取得相关服务控制权时确认收入。针对各主要业务类型的具体收入确认方法如下：

主要收入类型	收入确认方法
集装箱装卸服务、油品、化学品装卸服务	由于装卸服务涉及到不同服务履约义务的组合，装卸服务计费需考虑多种因素：重箱、空箱、内外贸，中转箱，集装箱尺寸，计费折扣，装卸货品等。因此本集团在装卸服务已完成，并经公司与客户确认装卸服务后确认相关销售收入的实现。
集装箱、油品、化学品仓储服务	本集团提供的仓储服务属于一段时间内履约义务，履约进度按照仓储数量、时间及其他因素综合确定履约进度，按照履约进度确认销售收入的实现。

## （2）销售商品合同

本集团与客户之间的销售商品合同通常仅包含转让商品的履约义务。本集团通常在综合考虑了下列因素的基础上：取得商品的现时收款权利、商品所有权上的主要风险和报酬的转移、商品的法定所有权的转移、商品实物资产的转移、客户接受该商品，以商品完成交付并经过客户验收时确认收入。

## 30、政府补助

政府补助是指本集团从政府无偿取得货币性资产和非货币性资产，不包括政府作为所有者投入的资本。政府补助分为与资产相关的政府补助和与收益相关的政府补助。本集团将所取得的用于购建或以其他方式形成长期资产的政府补助界定为与资产相关的政府补助；其余政府补助界定为与收益相关的政府补助。若政府文件未明确规定补助对象，则采用以下方式将补助款划分为与收益相关的政府补助和与资产相关的政府补助：（1）政府文件明确了补助所针对的特定项目的，根据该特定项目的预算中将形成资产的支出金额和计入费用的支出金额的相对比例进行划分，对该划分比例需在每个资产负债表日进行复核，必要时进行变更；（2）政府文件中对用途仅作一般性表述，没有指明特定项目的，作为与收益相关的政府补助。

政府补助为货币性资产的，按照收到或应收的金额计量。政府补助为非货币性资产的，按照公允价值计量；公允价值不能够可靠取得的，按照名义金额计量。

政府补助同时满足下列条件的，予以确认：（1）企业能够满足政府补助所附条件；（2）企业能够收到政府补助。与企业日常活动相关的政府补助，按照经济业务实质，计入其他收益。与企业日常活动无关的政府补助，计入营业外收入。

与收益相关的政府补助，用于补偿企业以后期间的相关成本费用或损失的，确认为递延收益，并在确认相关成本费用或损失的期间，计入当期损益或冲减相关成本；用于补偿企业已发生的相关成本费用或损失的，直接计入当期损益或冲减相关成本。

与资产相关的政府补助，确认为递延收益。并在相关资产使用寿命内按照平均分配分期计入损益。按照名义金额计量的政府补助，直接计入当期损益或冲减相关资产的账面价值。相关资产在使用寿命结束前被出售、转让、报废或发生毁损的，应当将尚未分配的相关递延收益余额转入资产处置当期的损益。

## 31、所得税

本集团采用资产负债表债务法进行所得税会计处理。

除与直接计入股东权益的交易或事项有关的所得税影响计入股东权益外，当期所得税费用和递延所得税费用（或收益）计入当期损益。

当期所得税费用是按本年度应纳税所得额和税法规定的税率计算的预期应交所得税，加上对以前年度应交所得税的调整。

资产负债表日，如果纳税主体拥有以净额结算的法定权利并且意图以净额结算或取得资产、清偿负债同时进行，那么当期所得税资产及当期所得税负债以抵销后的净额列示。

递延所得税资产和递延所得税负债分别根据可抵扣暂时性差异和应纳税暂时性差异确定，按照预期收回资产或清偿债务期间的适用税率计量。暂时性差异是指资产或负债的账面价值与其计税基础之间的差额，包括能够结转以后年度抵扣的亏损和税款递减。递延所得税资产的确认以很可能取得用来抵扣暂时性差异的应纳税所得额为限。

对于既不影响会计利润也不影响应纳税所得额（或可抵扣亏损）的非企业合并交易中产生的资产或负债初始确认形成的暂时性差异，不确认递延所得税。商誉的初始确认导致的暂时性差异也不产生递延所得税。

资产负债表日，根据递延所得税资产和负债的预期收回或结算方式，依据已颁布的税法规定，按照预期收回该资产或清偿该负债期间的适用税率计量该递延所得税资产和负债的账面金额。

资产负债表日，递延所得税资产及递延所得税负债在同时满足以下条件时以抵销后的净额列示：

- （1）纳税主体拥有以净额结算当期所得税资产及当期所得税负债的法定权利；
- （2）递延所得税资产及递延所得税负债是与同一税收征管部门对同一纳税主体征收的所得税相关或者是对不同的纳税主体相关，但在未来每一具有重要性的递延所得税资产及负债转回的期间内，涉及的纳税主体意图以净额结算当期所得税资产和负债或是同时取得资产、清偿负债。

### 32、终止经营

终止经营，是指满足下列条件之一的已被本集团处置或划归为持有待售的、在经营和编制财务报表时能够单独区分的组成部分：①该组成部分代表一项独立的主要业务或一个主要经营地区；②该组成部分是拟对一项独立的主要业务或一个主要经营地区进行处置计划的一部分；③该组成部分是仅仅为了再出售而取得的子公司。

终止经营的会计处理方法参见本附注三、14“持有待售资产”相关描述。

### 33、租赁

#### （1）租赁的识别

在合同开始日，本公司评估合同是否为租赁或者包含租赁，如果合同中一方让渡了在一定期间内控制一项或多项已识别资产使用的权利以换取对价，则该合同为租赁或者包含租赁。为确定合同是否让渡了在一定期间内控制已识别资产使用的权利，本公司评估合同中的客户是

否有权获得在使用期间内因使用已识别资产所产生的几乎全部经济利益，并有权在该使用期间主导已识别资产的使用。

#### (2) 租赁期

租赁期是本公司有权使用租赁资产且不可撤销的期间。有续租选择权，即有权选择续租该资产，且合理确定将行使该选择权的，租赁期还包含续租选择权涵盖的期间。本公司有终止租赁选择权，即有权选择终止租赁该资产，但合理确定将不会行使该选择权的，租赁期包含终止租赁选择权涵盖的期间。发生本公司可控范围内的重大事件或变化，且影响是否合理确定将行使相应选择权的，本公司对其是否合理确定将行使续租选择权、购买选择权或不行使终止租赁选择权进行重新评估。

#### (3) 租赁变更

租赁变更是原合同条款之外的租赁范围、租赁对价、租赁期限的变更，包括增加或终止一项或多项租赁资产的使用权，延长或缩短合同规定的租赁期等。

租赁发生变更且同时符合下列条件的，将该租赁变更作为一项单独租赁进行会计处理：

- (1) 该租赁变更通过增加一项或多项租赁资产的使用权而扩大了租赁范围；
- (2) 增加的对价与租赁范围扩大部分的单独价格按该合同情况调整后的金额相当。

租赁变更未作为一项单独租赁进行会计处理的，在租赁变更生效日，重新确定租赁期，并采用修订后的折现率对变更后的租赁付款额进行折现，以重新计量租赁负债。

租赁变更导致租赁范围缩小或租赁期缩短的，应当相应调减使用权资产的账面价值，并将部分终止或完全终止租赁的相关利得或损失计入当期损益。其他租赁变更导致租赁负债重新计量的，承租人应当相应调整使用权资产的账面价值。

#### (4) 承租人会计处理

本公司将在租赁期开始日，租赁期不超过 12 个月，且不包含购买选择权的租赁认定为短期租赁；将单项租赁资产为全新资产时价值较低（不超过人民币 40,000 元）的租赁认定为低价值资产租赁。转租或预期转租租赁资产的，原租赁不认定为低价值资产租赁。本公司对短期租赁和低价值资产租赁选择不确认使用权资产和租赁负债。在租赁期内各个期间按照直线法计入相关的资产成本或当期损益。

除上述简化处理的短期租赁和低价值资产租赁外，本公司对已识别租赁确认使用权资产和租赁负债。使用权资产和租赁负债的初始及后续计量见附注三、20 及附注三、26。

#### (5) 出租人会计处理

本公司在租赁开始日将租赁分为融资租赁 and 经营租赁。

融资租赁，是指实质上转移了与租赁资产所有权有关的几乎全部风险和报酬的租赁。其所有权最终可能转移，也可能不转移。经营租赁，是指除融资租赁以外的其他租赁。本公司作



为转租出租人时，基于原租赁产生的使用权资产对转租赁进行分类。但原租赁为短期租赁，且转租出租人对原租赁进行简化处理的，本公司将该转租赁分类为经营租赁。

在租赁期开始日，本公司对融资租赁确认应收融资租赁款，并终止确认融资租赁资产。对应收融资租赁款进行初始计量时，以租赁投资净额作为应收融资租赁款的入账价值。租赁投资净额为未担保余值和租赁期开始日尚未收到的租赁收款额按照租赁内含利率折现的现值之和。未实现融资收益在租赁期内采用固定的周期性利率计算确认当期利息收入。取得的未纳入租赁投资净额计量的可变租赁付款额，在实际发生时计入当期损益。

在租赁期内各个期间，本公司采用直线法将经营租赁的租赁收款额确认为租金收入。取得的未计入租赁收款额的可变租赁付款额，在实际发生时计入当期损益。

#### 34、重要会计估计和判断

本集团根据历史经验和其它因素，包括对未来事项的合理预期，对所采用的重要会计估计和关键假设进行持续的评价。下列重要会计估计及关键假设存在会导致下一会计年度资产和负债的账面价值出现重大调整的重要风险：

##### （1）固定资产及无形资产的可使用年限和净残值

本集团的管理层就固定资产及无形资产的预计可使用年限和预计净残值进行估计。该等估计乃基于性质和功能类似的固定资产及无形资产的过往实际可使用年限和净残值计算。该等估计可能因技术创新及竞争对手因严峻行业周期所采取的行动而出现重大变动；固定资产及无形资产使用过程中所处经济环境、技术环境以及其他环境的变化也可能致使与固定资产及无形资产有关的经济利益的预期实现方式发生重大改变。

##### （2）应收款项减值

根据附注三、10中所述的会计政策，本集团每年测试应收款项是否出现减值并据此对估计的坏账准备进行检查及作修订(如需要)。不同的估计可能会影响应收款项减值准备的金额及当期损益。

##### （3）在建工程完工进度及建造成本

本集团码头工程建造项目的建造期间较长，因此本集团会根据工程的完工情况分批交付资产转入固定资产进行使用；同时由于工程建造所涉及的项目众多，对于完工工程的竣工结算通常亦需较长时间才能完成，因而本集团的部分完工工程在尚未整体完成竣工结算的情况下就交付使用或出售。因此，本集团需在适当时点对工程的整体完工进度、结转固定资产的时点及结转的工程成本作出判断和估计。而这些判断和估计有可能会与竣工结算的最终实际发生额存在差异，这些差异将会影响最初估计的固定资产的成本、相应的折旧以及出售资产的收益等。

##### （4）当期及递延所得税

本集团在多个地区缴纳企业所得税。在正常的经营活动中，部分交易和事项的最终税务处理存在不确定性。在计提各个地区的所得税费用时，本集团需要作出重大判断。如果这些税

务事项的最终认定结果与最初入账的金额存在差异，该差异将对作出上述最终认定期间的所得税费用和递延所得税的金额产生影响。

本集团递延所得税资产的确认以很可能取得用来抵扣可抵扣暂时性差异、可抵扣亏损和税款抵减的应纳税所得额为限。本集团内各公司取得用来抵扣可抵扣暂时性差异、可抵扣亏损和税款抵减的应纳税所得额存在不确定性，本集团需要作出重大判断。如果已经计提递延所得税资产的可抵扣暂时性差异、可抵扣亏损最终认定结果与最初入账的金额存在差异，该差异将对作出最终认定期间的递延所得税金额产生影响。

### 35、重要会计政策变更、会计估计变更

#### (1) 重要会计政策变更

##### 执行新租赁准则导致的会计政策变更

经第七届董事会第一次会议于 2021 年 2 月 26 日决议通过，公司自 2021 年 1 月 1 日起执行财政部于 2018 年修订的《企业会计准则第 21 号——租赁》（简称“新租赁准则”），对首次执行日前已存在的合同，公司选择不重新评估其是否为租赁或者包含租赁，对首次执行本准则的累积影响，调整 2021 年年初留存收益及财务报表其他相关项目金额，不调整可比期间信息。

对于首次执行日前的融资租赁，本公司在首次执行日按照融资租入资产和应付融资租赁款的原账面价值，分别计量使用权资产和租赁负债。

对于首次执行日前的经营租赁，本公司在首次执行日根据剩余租赁付款额按首次执行日承租人增量借款利率折现的现值计量租赁负债，并根据每项租赁选择按照下列两者之一计量使用权资产：

(1) 假设自租赁期开始日即采用新租赁的账面价值（采用首次执行日的承租人增量借款利率作为折现率）；

(2) 与租赁负债相等的金额，并根据预付租金进行必要调整。

对首次执行日之前的经营租赁，本公司采用以下简化处理：

(1) 将于首次执行日后 12 个月内完成的租赁，作为短期租赁处理。

(2) 计量租赁负债时，具有相似特征的租赁采用同一折现率；使用权资产的计量不包含初始直接费用；

(3) 存在续租选择权或终止租赁选择权的，根据首次执行日前选择权的实际行使及其他最新情况确定租赁期；

(4) 作为使用权资产减值测试的替代，根据《企业会计准则第 13 号——或有事项》评估包含租赁的合同在首次执行日前是否为亏损合同，并根据首次执行日前计入资产负债表的亏损准备金额调整使用权资产。

(5) 首次执行日前的租赁变更，根据租赁变更的最终安排进行会计处理。

对首次执行日前经营租赁的上述简化处理未对 2021 年 1 月 1 日的留存收益产生重大影响。

2020 年末尚未支付的重大经营租赁承诺与 2021 年 1 月 1 日确认租赁负债的调节信息如下：

2020 年 12 月 31 日尚未支付的重大经营租赁最低租赁付款额	231,273,975.20
减：短期租赁（或剩余租赁期少于 12 个月的租赁）、低价值资产租赁、合同已签订但 2021 年 1 月 1 日租赁期尚未开始的	
加：未在 2020 年 12 月 31 日确认但合理确定将行使续租选择权导致的租赁付款额的增加	
合 计	231,273,975.20
首次执行日加权平均增量借款利率	4.65%
执行新租赁准则确认的与原经营租赁相关的租赁负债	133,237,293.63
加：2020 年 12 月 31 日应付融资租赁款（含一年内到期部分）	
2021 年 1 月 1 日租赁负债（含一年内到期的租赁负债）	133,237,293.63

执行新租赁准则对本年年初资产负债表相关项目的影响列示如下：

#### 合并财务报表

项目	2020 年 12 月 31 日	2021 年 1 月 1 日	影响数
资产：			
使用权资产		133,237,293.63	133,237,293.63
负债：			
租赁负债		124,255,780.03	124,255,780.03
一年到期的非流动负债	175,028,751.04	184,010,264.64	8,981,513.60

#### 母公司财务报表

项目	2020 年 12 月 31 日	2021 年 1 月 1 日	影响数
资产：			
使用权资产		133,237,293.63	133,237,293.63
负债：			
租赁负债		124,255,780.03	124,255,780.03
一年到期的非流动负债	46,015.63	9,027,529.23	8,981,513.60

#### (2) 重要会计估计变更

报告期本集团主要会计估计未发生变更。

## (3) 2021 年起执行新租赁准则调整执行当年年初财务报表相关项目情况:

对合并报表的影响:

项目	2020 年 12 月 31 日	2021 年 1 月 1 日	调整数
货币资金	471,763,434.92	471,763,434.92	
应收票据	50,200,370.76	50,200,370.76	
应收账款	80,059,488.90	80,059,488.90	
预付款项	1,847,765.95	1,847,765.95	
其他应收款	9,467,859.11	9,467,859.11	
应收股利	2,267,141.84	2,267,141.84	
存货	4,937,170.31	4,937,170.31	
其他流动资产	2,301,724.33	2,301,724.33	
流动资产合计	620,577,814.28	620,577,814.28	
长期股权投资	222,151,551.09	222,151,551.09	
投资性房地产	277,963,015.93	277,963,015.93	
固定资产	2,225,569,549.51	2,225,569,549.51	
在建工程	43,613,807.18	43,613,807.18	
使用权资产	0.00	133,237,293.63	133,237,293.63
无形资产	1,142,759,199.18	1,142,759,199.18	
商誉	66,574,137.00	66,574,137.00	
长期待摊费用	3,359,008.80	3,359,008.80	
递延所得税资产	4,267,840.60	4,267,840.60	
非流动资产合计	3,986,258,109.29	4,119,495,402.92	133,237,293.63
资产总计	4,606,835,923.57	4,740,073,217.20	133,237,293.63
短期借款	120,132,125.00	120,132,125.00	
应付账款	23,285,275.38	23,285,275.38	
合同负债	3,532,601.61	3,532,601.61	
应付职工薪酬	62,725,483.70	62,725,483.70	
应交税费	20,397,786.79	20,397,786.79	
其他应付款	56,074,483.79	56,074,483.79	
应付股利	723,418.63	723,418.63	
一年内到期的非流动负债	175,028,751.04	184,010,264.64	8,981,513.60
其他流动负债	211,887.74	211,887.74	
流动负债合计	461,388,395.05	470,369,908.65	8,981,513.60
长期借款	573,570,264.27	573,570,264.27	
租赁负债	0.00	124,255,780.03	124,255,780.03
递延收益	70,641,532.06	70,641,532.06	
递延所得税负债	85,254,962.89	85,254,962.89	

项目	2020 年 12 月 31 日	2021 年 1 月 1 日	调整数
非流动负债合计	729,466,759.22	853,722,539.25	124,255,780.03
负债合计	1,190,855,154.27	1,324,815,866.53	133,960,712.26
股本	483,966,800.00	483,966,800.00	
资本公积	1,538,671,300.00	1,538,671,300.00	
盈余公积	94,736,579.55	94,736,579.55	
未分配利润	670,054,054.24	670,054,054.24	
归属于母公司所有者权益合计	2,787,428,733.79	2,787,428,733.79	
少数股东权益	628,552,035.51	628,552,035.51	
所有者权益合计	3,415,980,769.30	3,415,980,769.30	
负债和所有者权益总计	4,606,835,923.57	4,740,796,635.83	133,960,712.26

## 对母公司报表的影响:

项目	2020 年 12 月 31 日	2021 年 1 月 1 日	调整数
货币资金	359,696,511.77	359,696,511.77	
应收票据	29,184,221.00	29,184,221.00	
应收账款	1,508,737.11	1,508,737.11	
预付款项	866,436.32	866,436.32	
其他应收款	5,839,628.88	5,839,628.88	
应收股利	2,267,141.84	2,267,141.84	
存货	1,151,309.68	1,151,309.68	
其他流动资产	215,391.96	215,391.96	
流动资产合计	398,462,236.72	398,462,236.72	
长期应收款	183,898,788.83	183,898,788.83	
长期股权投资	1,937,188,364.09	1,937,188,364.09	
固定资产	318,331,490.34	318,331,490.34	
在建工程	13,284,830.19	13,284,830.19	
使用权资产	0.00	133,237,293.63	133,237,293.63
无形资产	1,859,417.41	1,859,417.41	
长期待摊费用	3,359,008.80	3,359,008.80	
递延所得税资产	1,598,337.01	1,598,337.01	
非流动资产合计	2,459,520,236.67	2,592,757,530.30	133,237,293.63
资产总计	2,857,982,473.39	2,991,219,767.02	133,237,293.63
短期借款	100,108,750.00	100,108,750.00	
应付账款	11,920,629.35	11,920,629.35	
合同负债	489,233.94	489,233.94	
应付职工薪酬	31,385,667.92	31,385,667.92	
应交税费	2,971,921.29	2,971,921.29	
其他应付款	26,129,851.72	26,129,851.72	
一年内到期的非流动负债	46,015.63	9,027,529.23	8,981,513.60

项目	2020 年 12 月 31 日	2021 年 1 月 1 日	调整数
其他流动负债	29,354.05	29,354.05	
流动负债合计	173,081,423.90	182,062,937.50	8,981,513.60
长期借款	38,750,000.00	38,750,000.00	
租赁负债	0.00	124,255,780.03	124,255,780.03
递延收益	66,729,837.64	66,729,837.64	
非流动负债合计	105,479,837.64	229,735,617.67	124,255,780.03
负债合计	278,561,261.54	411,798,555.17	133,237,293.63
股本	483,966,800.00	483,966,800.00	
资本公积	1,553,665,274.00	1,553,665,274.00	
盈余公积	94,736,579.55	94,736,579.55	
未分配利润	447,052,558.30	447,052,558.30	
所有者权益合计	2,579,421,211.85	2,579,421,211.85	
负债和所有者权益总计	2,857,982,473.39	2,991,219,767.02	133,237,293.63

#### 四、税项

本集团本年度适用的主要税种及其税率列示如下

税种	计税依据	执行的法定税率	备注
增值税	应纳税增值额（应纳税额按应纳税销售额乘以适用税率扣除当期允许抵扣的进项税后的余额计算）	13%，9%，6%	注 1
企业所得税	应纳税所得额	25%、20%	注 2
城市维护建设税	应缴纳的流转税额	7%	
教育费附加	应缴纳的流转税额	5%	

注 1：2019 年 4 月 1 日至 2021 年 12 月 31 日，允许生产、生活性服务业纳税人按照当期可抵扣进项税额加计 10%，抵减应纳税额，本集团为生产、生活性服务业纳税人。

注 2：根据财政部、税务总局财税〔2019〕13 号《关于实施小微企业普惠性税收减免政策的通知》及国家税务总局公告 2019 年第 2 号《国家税务总局关于实施小型微利企业普惠性所得税减免政策有关问题的公告》，自 2019 年 1 月 1 日至 2021 年 12 月 31 日，对小型微利企业年应纳税所得额不超过 100 万元的部分，减按 25% 计入应纳税所得额，按 20% 的税率缴纳企业所得税；对年应纳税所得额超过 100 万元但不超过 300 万元的部分，减按 50% 计入应纳税所得额，按 20% 的税率缴纳企业所得税。根据财政部、税务总局 2021 年第 12 号《关于实施小微企业和个体工商户所得税优惠政策的公告》，对小型微利企业年应纳税所得额不超过 100 万元的部分在财政部、税务总局财税〔2019〕13 号规定的优惠政策基础上，自 2021 年 1 月 1 日至 2022 年 12 月 31 日再减半征收企业所得税。子公司——南京港扬州石化仓储有限公司符合小微企业相关规定，按对应税率执行。

## 五、合并财务报表主要项目注释

(以下如无特别说明,均以 2021 年 12 月 31 日为截止日,金额以人民币元为单位)

### 1、货币资金

项目	期末余额	期初余额
库存现金	5,411.75	22,335.53
银行存款	353,591,263.98	470,734,795.68
其他货币资金	3,370,734.54	1,006,303.71
合计	356,967,410.27	471,763,434.92
其中:因抵押、质押或冻结等 对使用有限制的款项总额	3,364,430.83	1,000,000.00

### 2、应收票据

#### (1) 应收票据分类列示

种类	期末余额	期初余额
银行承兑汇票	36,576,852.16	50,200,370.76
商业承兑汇票		
合计	36,576,852.16	50,200,370.76

#### (2) 坏账准备计提情况

管理层认为本集团报告期末应收票据均为由资信较高的银行承兑,信用减值风险极低,故无需计提坏账准备。

#### (3) 期末本集团无质押的应收票据。

#### (4) 期末已背书或贴现且在资产负债表日尚未到期的应收票据:

种类	已终止确认金额	未终止确认金额
银行承兑汇票	9,624,821.36	
商业承兑汇票		
合计	9,624,821.36	

#### (5) 期末本集团无因出票人无力履约而将票据转为应收账款的应收票据。

### 3、应收账款

#### (1) 按账龄披露:

账龄	账面余额
一年以内	71,947,308.79

账龄	账面余额
一至两年	1,019,772.00
两至三年	1,229,391.85
合计	74,196,472.64

## (2) 应收账款分类披露:

类别	期末余额				账面价值
	账面余额		坏账准备		
	金额	比例	金额	计提比例	
单项计提坏账准备的应收款项	2,234,842.85	3.01%	2,234,842.85	100.00%	
按信用风险组合计提坏账准备的应收账款	71,961,629.79	96.99%	1,439,662.22	2.00%	70,521,967.57
-按账龄组合计提坏账准备的应收账款	71,961,629.79	96.99%	1,439,662.22	2.00%	70,521,967.57
合计	74,196,472.64	100.00%	3,674,505.07	4.95%	70,521,967.57

(续)

类别	期初余额				账面价值
	账面余额		坏账准备		
	金额	比例	金额	计提比例	
单项计提坏账准备的应收款项	2,234,842.85	2.66%	2,234,842.85	100.00%	
按信用风险组合计提坏账准备的应收账款	81,693,356.02	97.34%	1,633,867.12	2.00%	80,059,488.90
-按账龄组合计提坏账准备的应收账款	81,693,356.02	97.34%	1,633,867.12	2.00%	80,059,488.90
合计	83,928,198.87	100.00%	3,868,709.97	4.61%	80,059,488.90

## (3) 期末单项计提坏账准备的应收账款:

客户名称	期末金额		
	账面余额	坏账准备	计提比例
恒邦石油化工有限公司	2,234,842.85	2,234,842.85	100.00%
合计	2,234,842.85	2,234,842.85	100.00%

注: 恒邦石油化工有限公司已进入破产重整阶段, 公司预计该笔款项难以收回, 故其未来现金流现值与以账龄为信用风险特征的应收款项组合的未来现金流现值存在显著差异。

## (4) 组合中, 按账龄组合计提坏账准备的应收账款:

账龄	期末金额		
	账面余额	坏账准备	计提比例



账龄	期末金额		
	账面余额	坏账准备	计提比例
一年以内	71,947,308.79	1,438,946.17	2.00%
一至两年	14,321.00	716.05	5.00%
合计	71,961,629.79	1,439,662.22	2.00%

(5) 本报告期计提、收回或转回的坏账准备情况:

类别	期初余额	本期变动金额				期末余额
		计提	收回或转回	转销或核销	其他变动	
单项计提	2,234,842.85					2,234,842.85
账龄组合计提	1,633,867.12		194,204.90			1,439,662.22
合计	3,868,709.97		194,204.90			3,674,505.07

(6) 本报告期无核销的应收账款。

(7) 按欠款方归集的期末余额前五名的应收账款情况

往来单位名称	金额	坏账准备金额	占应收账款总额比例
上海泛亚航运有限公司	8,365,609.94	167,312.20	11.27%
中国外运长江有限公司集运事业部	6,837,111.23	136,742.22	9.21%
马士基有限公司	3,991,118.73	79,822.37	5.38%
中艺储运江苏有限责任公司	3,218,885.80	64,377.72	4.34%
江苏远洋新世纪货运代理有限公司	3,165,285.30	63,305.71	4.27%
合计	25,578,011.00	511,560.22	34.47%

#### 4、预付款项

(1) 账龄分析

账龄	期末余额		期初余额	
	金额	比例	金额	比例
一年以内	1,029,219.38	100.00%	1,847,765.95	100.00%
合计	1,029,219.38	100.00%	1,847,765.95	100.00%

(2) 预付款项金额前五名单位情况

往来单位名称	与本集团关系	金额	比例
中国石化销售股份有限公司江苏扬州仪征石油分公司	燃料供应商	147,414.13	14.32%

往来单位名称	与本集团关系	金额	比例
仪征十月商贸有限公司	材料供应商	119,867.88	11.65%
中国石油化工股份有限公司江苏南京石油分公司	燃料供应商	76,000.00	7.38%
霍尼韦尔(天津)有限公司	材料供应商	75,962.50	7.38%
南京宏娟电子科技有限公司	材料供应商	62,781.42	6.10%
合计		482,025.93	46.83%

注：期末无账龄超过1年且金额重大的预付款项。

### 5、其他应收款

种类	期末余额	期初余额
应收利息		
应收股利		2,267,141.84
其他应收款[注]	22,512,069.12	7,200,717.27
合计	22,512,069.12	9,467,859.11

注：其他应收款是扣除应收利息、应收股利后的其他应收款。

#### (1) 应收股利

项目	期末余额	期初余额
中化扬州石化码头仓储有限公司 (以下简称“中化扬州”)		2,267,141.84
合计		2,267,141.84

#### (2) 其他应收款

##### 1) 按账龄披露：

账龄	账面余额
一年以内	22,125,990.30
一至两年	947,857.06
两至三年	132,211.26
三至四年	9,258.00
四至五年	9,095.28
五年以上	111,329.62
合计	23,335,741.52

##### 2) 其他应收款按款项性质分类情况：

款项的性质	期末账面余额	期初账面余额
应收关联方往来	356,041.50	1,616,583.63
押金备用金	232,150.86	784,865.25
垫付码头修复款		3,549,839.86
应收土地征用款	20,693,751.00	
其他往来	2,053,798.16	1,849,457.75
合计	23,335,741.52	7,800,746.49

## 3) 坏账准备计提情况:

坏账准备	第一阶段	第二阶段	第三阶段	合计
	未来12个月预期信用损失	整个存续期预期信用损失(未发生信用减值)	整个存续期预期信用损失(已发生信用减值)	
2021年1月1日余额	379,130.04	220,899.18		600,029.22
2021年1月1日其他应收款账面余额在本期				
--转入第二阶段				
--转入第三阶段				
--转回第二阶段				
--转回第一阶段				
本期计提	223,643.18	-		223,643.18
本期转回				
本期转销				
本期核销				
其他变动				
2021年12月31日余额	602,773.22	220,899.18		823,672.40

## 4) 本期计提、收回或转回的坏账准备情况

类别	期初余额	本期变动金额			期末余额
		计提	其他转出	核销	
单项计提坏账准备的其他应收款	220,899.18				220,899.18
按账龄组合计提坏账准备的其他应收款	379,130.04	223,643.18			602,773.22
合计	600,029.22	223,643.18			823,672.40

## 5) 按单项计提坏账准备:

名称	期末余额			
	账面余额	坏账准备	计提比例	计提理由

名称	期末余额			
	账面余额	坏账准备	计提比例	计提理由
南京源港装卸服务有限公司	736,330.59	220,899.18	30.00%	注
合计	736,330.59	220,899.18	30.00%	

注：子公司龙集公司之劳务外包服务商南京源港装卸服务有限公司员工在龙集公司场地作业时不慎工伤身故，公司代垫了治疗期间部分医疗费用，根据事故理赔判决，龙集公司应承担事故侵权责任的10%，已向作业人员亲属支付了事故赔偿款，该医疗费用龙集公司将向南京源港装卸服务有限公司收回。由于该款项预期未来收回时间较长，按预期收回款项的折现价值计提22.09万元信用损失。

6) 本期无实际核销的其他应收款。

7) 按欠款方归集的期末余额前五名的其他应收款情况

往来单位名称	与本集团关系/款项性质	金额	年限	占其他应收账款总额比例	坏账准备期末余额
南京经济技术开发区管理委员会	非关联方/拆迁补偿款	20,693,751.00	一年以内	76.97%	1,034,687.55
南京源港装卸服务有限公司	非关联方/其他	736,330.59	一至两年	2.74%	220,899.18
南京港龙潭天宇码头有限公司	关联方/转供电费	356,041.50	一年以内	1.32%	7,120.83
湖北省财政厅非税收入财政专户	非关联方/诉讼保证金	208,093.00	一年以内	0.77%	4,161.86
长江航运公安局南京分局	非关联方/转供电费	177,944.44	一年以内	0.66%	3,558.89
合计		22,172,160.53		82.46%	1,270,428.31

## 6、 存货

存货种类	期末余额			期初余额		
	账面余额	跌价准备	账面价值	账面余额	跌价准备	账面价值
燃料、备品备件	4,621,498.65		4,621,498.65	4,937,170.31		4,937,170.31
合计	4,621,498.65		4,621,498.65	4,937,170.31		4,937,170.31

## 7、 其他流动资产

项目	期末余额	期初余额
待抵扣进项税额	1,753,361.44	2,301,724.33
垫付码头修复款	3,549,839.86	
合计	5,303,201.30	2,301,724.33

## 8、长期股权投资

被投资单位	期初余额	本期增减变动				
		追加投资	减少投资	权益法下确认的投资损益	其他综合收益调整	其他权益变动
一、联营企业						
中化扬州石化码头仓储有限公司(以下简称“中化扬州”)	67,899,068.24			15,602,420.35		
扬州奥克石化仓储有限公司(以下简称“扬州奥克”)	50,450,835.70			1,526,016.31		
中石化南京清江物流有限公司(以下简称“清江物流”)	103,801,647.15			14,568,499.57		
合计	222,151,551.09			31,696,936.23		

(续)

被投资单位	本期增减变动			期末余额	减值准备期末余额
	宣告发放现金股利或利润	计提减值准备	其他		
一、联营企业					
中化扬州	6,656,864.27			76,844,624.32	
扬州奥克	2,016,336.00			49,960,516.01	
清江物流	11,076,396.50			107,293,750.22	
合计	19,749,596.77			234,098,890.55	

## 9、投资性房地产

项目	房屋及建筑物	土地使用权	合计
一、账面原值			
1. 期初余额	69,342,302.45	237,270,774.79	306,613,077.24
2. 本期增加金额			
(1) 固定资产转入			
(2) 无形资产转入			
3. 本期减少金额	805,025.39	6,495,792.41	7,300,817.80
(1) 转入固定资产	805,025.39		805,025.39
(2) 转入无形资产		6,495,792.41	6,495,792.41
4. 期末余额	68,537,277.06	230,774,982.38	299,312,259.44
二、累计摊销			
1. 期初余额	6,647,680.40	22,002,380.91	28,650,061.31
2. 本期增加金额	2,331,804.01	4,917,825.58	7,249,629.59

项目	房屋及建筑物	土地使用权	合计
(1) 计提	2,331,804.01	4,917,825.58	7,249,629.59
(2) 累计折旧转入			
(3) 无形资产累计摊销转入			
3. 本期减少金额	310,028.06	628,066.91	938,094.97
(1) 转入固定资产	310,028.06		310,028.06
(2) 转入无形资产		628,066.91	628,066.91
4. 期末余额	8,669,456.35	26,292,139.58	34,961,595.93
三、减值准备			
1. 期初余额			
2. 本期增加金额			
(1) 计提			
3. 本期减少金额			
(1) 处置			
4. 期末余额			
四、账面价值			
1. 期末账面价值	59,867,820.71	204,482,842.80	264,350,663.51
2. 期初账面价值	62,694,622.05	215,268,393.88	277,963,015.93

(2) 根据本集团签署的租赁合同资产负债表日后 2022 年度将收到的未折现租赁收款额 18,560,344.00 元。

## 10、固定资产

种类	期末余额	期初余额
固定资产	2,202,389,636.79	2,225,327,623.18
固定资产清理	173,328.26	241,926.33
合计	2,202,562,965.05	2,225,569,549.51

## (1) 固定资产情况

项目	房屋及建筑物	港务及库场设施	装卸及输送设备	机器设备	车辆	通讯与导航设备	其他设备	合计
一、账面原值：								
1. 期初余额	348,799,074.02	1,930,379,533.38	501,506,539.61	34,599,373.70	9,406,470.88	54,429,911.85	33,691,700.71	2,912,812,604.15
2. 本期增加金额	-44,461.77	38,750,224.06	39,194,991.60	245,383.97	77,345.13	11,928,248.75	1,488,374.70	91,640,106.44
(1) 购置	41,659.40	380,226.44	899,911.51	95,929.21	15,840.71	1,007,283.67	739,742.36	3,180,593.30
(2) 在建工程转入		37,478,851.06	38,295,080.09	149,454.76	61,504.42	10,920,965.08	748,632.34	87,654,487.75
(3) 投资性房地产转入		805,025.39						805,025.39
(4) 其他(类别调整)	-86,121.17	86,121.17						
3. 本期减少金额		3,086,071.32	56,665.95	68,850.51		990,943.30	13,600.00	4,216,131.08
(1) 处置或报废		3,086,071.32	56,665.95	68,850.51		990,943.30	13,600.00	4,216,131.08
(2) 转入在建工程								
(3) 转入投资性房地产								

项目	房屋及建筑物	港务及库场设施	装卸及输送设备	机器设备	车辆	通讯与导航设备	其他设备	合计
(4) 其他减少								
4. 期末余额	348,754,612.25	1,966,043,686.12	540,644,865.26	34,775,907.16	9,483,816.01	65,367,217.30	35,166,475.41	3,000,236,579.51
二、累计折旧								
1. 期初余额	92,699,048.54	403,108,313.85	113,180,232.89	19,780,157.36	5,873,284.26	36,307,631.59	16,536,312.48	687,484,980.97
2. 本期增加金额	10,682,215.12	63,660,226.80	29,297,453.41	1,747,466.34	648,527.34	3,954,134.45	1,676,486.54	111,666,510.00
(1) 计提	10,738,193.88	63,294,219.98	29,297,453.41	1,747,466.34	648,527.34	3,954,134.45	1,676,486.54	111,356,481.94
(2) 投资性房地产转入		310,028.06						310,028.06
(3) 其他(类别调整)	-55,978.76	55,978.76						
3. 本期减少金额		383,393.42	45,425.95	28,606.59		834,202.29	12,920.00	1,304,548.25
(1) 处置或报废		383,393.42	45,425.95	28,606.59		834,202.29	12,920.00	1,304,548.25
(2) 转入在建工程								
(3) 转入投资性房地产								
4. 期末余额	103,381,263.66	466,385,147.23	142,432,260.35	21,499,017.11	6,521,811.60	39,427,563.75	18,199,879.02	797,846,942.72
三、减值准备								
1. 期初余额								
2. 本期增加金额								
(1) 计提								
3. 本期减少金额								
(1) 处置或报废								
4. 期末余额								



项目	房屋及建筑物	港务及库场设施	装卸及输送设备	机器设备	车辆	通讯与导航设备	其他设备	合计
四、账面价值								
1. 期末账面价值	245,373,348.59	1,499,658,538.89	398,212,604.91	13,276,890.05	2,962,004.41	25,939,653.55	16,966,596.39	2,202,389,636.79
2. 期初账面价值	256,100,025.48	1,527,271,219.53	388,326,306.72	14,819,216.34	3,533,186.62	18,122,280.26	17,155,388.23	2,225,327,623.18

## 2) 期末通过经营租赁租出的固定资产情况:

项目	账面价值
港务及库场设施	6,989,899.24
装卸及输送设备	683,377.73
合计	7,673,276.97

## 3) 于2021年12月31日,未办妥产权证书的固定资产:

固定资产类别	账面价值	未办妥产权证书原因
房屋及建筑物	46,054,554.35	尚在办理中

## 11、在建工程

## (1) 分类情况

项目	期末余额		期初余额	
	金额	减值准备	金额	减值准备
610\611 码头改造工程	4,850,756.33		3,757,761.07	
613 码头新增消能桩			1,130,835.22	

项目	期末余额		期初余额	
	金额	减值准备	金额	减值准备
信息化系统提升项目	342,783.35		736,899.98	
仪征港区横越航道靠泊作业智慧管理系统	2,582,484.43			
生产(应急)指挥中心项目			5,173,743.78	
宁港圈752趸船、906趸船改造工程	128,185.47		555,563.93	
安全仪表系统升级改造	220,358.49		1,515,057.94	
港区房屋及道路修缮改造工程	173,017.69		29,700.00	
CFS分公司835D库建设项目	8,462,052.51			
海关查验场地建设(一期)	4,179,398.66			
集装箱码头岸电设备项目	795,309.74			
四期出闸道路与快速路连接项目	755,849.05		755,849.05	
龙潭60.5t岸桥项目			25,898,687.82	
轨道式集装箱龙门起重机智能遥控项目			1,752,212.39	
滑触线优化改造项目			976,580.53	
其他项目工程	4,512,221.91		1,330,915.47	
合计	27,002,417.63		43,613,807.18	

## (2) 重要在建工程项目本期变动情况

工程名称	预算数(万)	期初余额	本期增加	本期减少	期末余额	工程累计投	资金来

	元)		购建支出	更新改造原资产 净值转入	转入固定资产	其他减少	入占预算比 例 (%)	源
610\611 码头改造工程	24,900.00	3,757,761.07	1,092,995.26			4,850,756.33	2.12%	
613 码头新增消能桩	260.00	1,130,835.22	1,632,281.00		2,763,116.22		115.84%	
安全仪表系统升级改造	1,345.00	1,515,057.94	8,987,007.95		10,281,707.40	220,358.49	89.77%	
宁港图 752 囤船、906 趸船改造 工程	400.00	555,563.93	2,462,799.86		2,890,178.32	128,185.47	109.77%	
生产(应急)指挥中心项目	600.00	5,173,743.78	673,198.82		2,699,180.49	3,147,762.11	106.22%	
信息化系统提升项目	267.00	736,899.98	766,427.69		283,185.83	877,358.49	77.93%	
港区房屋及道路修缮改造工程	980.00	29,700.00	9,884,506.80		46,434.95	9,694,754.16	110.27%	
仪征港区横越航道靠泊作 业智慧管理系统	360.00		2,582,484.43			2,582,484.43	78.19%	
港区雨排水改造工程	1,800.00		7,935,828.39		7,935,828.39		59.68%	
宁港锚 903 趸船改造工程	150.00		1,329,975.26		1,329,975.26		96.64%	
龙潭 60.5t 岸桥项目	3600.00	25,898,687.82	2,377,168.00		28,275,855.82		85.61%	募集 资金
四期出闸道路与快速路连接项目 视频监控更新与扩容项目	500.00	755,849.05				755,849.05	16.48%	
一期滑线二阶段改造项目	600.00		4,515,316.26		4,515,316.26		82.03%	
集装箱码头岸电设备项目	490.00		3,525,032.05		3,525,032.05		78.41%	
轨道式集装箱龙门起重机智能远 控项目	540.00		5,588,209.74		4,792,900.00	795,309.74	112.80%	
滑触线优化改造项目	660.00	1,752,212.39	5,154,650.93		6,906,863.32		114.07%	
CFS 分公司 835D 库建设项目	280.00	976,580.53	1,464,835.40		2,441,415.93		95.04%	
海关查验场地建设(一期)	3,272.00		8,462,052.51			8,462,052.51	28.19%	
	2,000.00		4,179,398.66			4,179,398.66	22.78%	

工程名称	预算数(万元)	期初余额	本期增加		本期减少		期末余额	工程累计投入占预算比例(%)	资金来源
			购建支出	更新改造原资产净值转入	转入固定资产	其他减少			
空箱堆高机项目	390.00		1,637,168.14		1,637,168.14			45.76%	
其他项目工程		1,330,915.47	10,527,699.16		7,330,329.37	16,063.35	4,512,221.91		
合计		43,613,807.18	84,779,036.31		87,654,487.75	13,735,938.11	27,002,417.63		

本报告期本集团在建工程中无利息资本化。

(3) 期末本集团在建工程不存在需计提减值准备的情况。

## 12、使用权资产

项目	土地及岸线使用权	合计
一、账面原值：		
1. 期初余额	133,237,293.63	133,237,293.63
2. 本期增加金额		
3. 本期减少金额		
4. 期末余额	133,237,293.63	133,237,293.63
二、累计折旧		
1. 期初余额		
2. 本期增加金额	5,174,263.83	5,174,263.83
(1) 本期计提	5,174,263.83	5,174,263.83
3. 本期减少金额		
4. 期末余额	5,174,263.83	5,174,263.83
三、减值准备		
1. 期初余额		
2. 本期增加金额		
3. 本期减少金额		
4. 期末余额		
四、账面价值		
1. 期末账面价值	128,063,029.80	128,063,029.80
2. 期初账面价值	133,237,293.63	133,237,293.63

## 13、无形资产

项目	土地使用权	软件技术	合计
一、账面原值			
1. 期初余额	1,244,675,713.21	1,668,802.00	1,246,344,515.21
2. 本期增加金额	6,495,792.41	877,358.49	7,373,150.90
(1) 在建工程转入		877,358.49	877,358.49
(2) 投资性房地产转入	6,495,792.41		6,495,792.41
3. 本期减少金额	21,736,835.17		21,736,835.17
(1) 处置	21,736,835.17		21,736,835.17

项目	土地使用权	软件技术	合计
(2) 转入投资性房地产			
4. 期末余额	1,229,434,670.45	2,546,160.49	1,231,980,830.94
二、累计摊销			
1. 期初余额	102,179,117.96	1,406,198.07	103,585,316.03
2. 本期增加金额	26,113,048.10	313,623.64	26,426,671.74
(1) 计提	25,484,981.19	313,623.64	25,798,604.83
(2) 投资性房地产转入	628,066.91		628,066.91
3. 本期减少金额	2,060,119.06		2,060,119.06
(1) 处置	2,060,119.06		2,060,119.06
(2) 转入投资性房地产			
4. 期末余额	126,232,047.00	1,719,821.71	127,951,868.71
三、减值准备			
1. 期初余额			
2. 本期增加金额			
(1) 计提			
3. 本期减少金额			
(1) 处置			
4. 期末余额			
四、账面价值			
1. 期末账面价值	1,103,202,623.45	826,338.78	1,104,028,962.23
2. 期初账面价值	1,142,496,595.25	262,603.93	1,142,759,199.18

## 14、商誉

### (1) 商誉账面余额：

被投资单位名称或形成商誉的事项	期初余额	本期增加		本期减少	期末余额
		企业合并形成的	其他		
南京港龙潭集装箱有限公司 (简称“龙集公司”)	66,574,137.00				66,574,137.00
合计	66,574,137.00				66,574,137.00

(2) 本报告期末产生商誉减值损失。

1) 商誉减值测试过程、参数及商誉减值损失的确认方法：

①资产组的界定：龙集公司为公司现有集装箱业务单元，龙集公司收购后与公司其他业务无协同效应，独立运营，减值测试时将能独立产生现金流量的经营性长期资产作为资产组。该资产组与购买日、以前年度商誉减值测试时所确定的资产组一致。

② 预计未来现金流：根据资产组 2021 年自由现金流及 2022 年经营预算预测未来 5 年龙集公司自由现金流状况及港口企业永续增长率。

③折现率的确定：根据企业加权平均资金成本考虑与资产预计现金流量有关的特定风险作适当调整后确定计算预计未来现金流之现值时采用折现率。

④商誉减值损失的确认：与资产组或者资产组组合相关的减值损失，先抵减分摊至该资产组中商誉的账面价值，再根据资产组中除商誉之外的其他各项资产的账面价值所占比重，按比例抵减其他各项资产的账面价值。

## 2) 重要假设及依据

①假设被评估单位持续性经营，并在经营范围，销售模式管理层等影响到生产和经营的关键方面与目前情况无重大变化。

②假设被评估单位所处的社会环境不产生较大的变化，国家及公司所在地区有关法律政策法规与现时无重大变化。

③假设被评估单位经营范围，经营方式，管理模式等在保持一贯性的基础上，不断改进，不断完善，能随着经济的发展进行适时调整和创新。

④假设被评估单位所提供的各种劳务能适应市场需求制定的目标和措施，能按预定的时间和进度如期实现，并取得预期效益。

⑤假设利率，税率等在国家规定的正常范围内，无重大变化。

## 3) 关键参数

资产组和资产组组合的可收回金额根据江苏天健华辰资产评估有限公司出具的华辰评报字（2022）第 0090 号商誉资产组可收回金额资产评估报告，采用选取加权平均资本成本（WACC），再转换成税前口径确定（WACCBT），具体折现率为 9.73%。资产组的收益期限第一阶段为 2022 年 1 月 1 日至 2026 年 12 月 31 日，在此阶段根据被评估资产组相关业务运营情况，营业收入增长率在 2.61%-5.67%，第二阶段 2027 年 1 月 1 日起为永续期，2027 年以后资产组保持稳定的盈利水平。

单位：万元

项目	龙集公司
商誉账面金额 ①	6,657.41
商誉减值准备余额 ②	
商誉的账面价值 ③=①-②	6,657.41

项目	龙集公司
未确认归属于少数股东权益的商誉价值④	2,232.91
包含未确认归属于少数股东权益的商誉价值⑤=④+③	8,890.32
资产组账面价值⑥	291,877.47
包含整体商誉资产组的公允价值⑦=⑥+⑤	300,767.80
资产组未来现金流量的现值（可收回金额）⑧	310,544.89
商誉减值损失⑨=⑧-⑦	

根据减值测试结果，龙集公司资产组或资产组组合的可收回金额高于其账面价值，因此未确认减值损失。

### 15、长期待摊费用

项目	期初余额	本期增加	本期摊销额	其他减少额	期末余额
房屋装修费	3,359,008.80		351,744.86		3,007,263.94
仪征港区房屋道路修缮工程		9,694,754.16			9,694,754.16
生产应急指挥中心修缮工程		3,147,762.11	314,776.21		2,832,985.90
合计	3,359,008.80	12,842,516.27	666,521.07		15,535,004.00

### 16、递延所得税资产/递延所得税负债

#### (1) 已确认的递延所得税资产和递延所得税负债

项目	期末余额		期初余额	
	暂时性差异金额	递延所得税资产或负债	暂时性差异金额	递延所得税资产或负债
未经抵消的递延所得税资产				
拆渡成本	9,863,638.55	2,465,909.64	10,568,184.00	2,642,046.00
土地使用权摊销	4,284,377.98	1,071,094.50	4,351,034.38	1,087,758.60
资产减值准备	4,498,177.47	1,118,984.91	4,468,739.19	1,111,625.33
递延收益	3,717,248.63	929,312.16	3,911,694.42	977,923.61
应付职工薪酬	10,660,000.00	2,665,000.00	8,090,000.00	2,022,500.00
租赁负债暂时性差异	130,451,314.18	32,612,828.55		
小计	163,474,756.81	40,863,129.76	31,389,651.99	7,841,853.54
未经抵消的递延所得税负债				
非同一控制下企业合并被合并方以公允价值计量的资产	343,937,733.60	85,984,433.40	355,315,901.30	88,828,975.83
使用权资产暂时性差异	128,063,029.80	32,015,757.45		
小计	472,000,763.40	118,000,190.85	355,315,901.30	88,828,975.83



项目	期末余额		期初余额	
	暂时性差异金额	递延所得税资产 或负债	暂时性差异金额	递延所得税资产 或负债
抵消的递延所得税资产和递延所得税负债金额		35,926,167.61		3,574,012.94
抵消后列报				
递延所得税资产		4,936,962.15		4,267,840.60
递延所得税负债		82,074,023.24		85,254,962.89

## (2) 未确认为递延所得税资产的可抵扣暂时性差异和可抵扣亏损

项目	期末余额	期初余额
可抵扣暂时性差异	1,781,535.00	1,863,066.00
合计	1,781,535.00	1,863,066.00

## 17、其他非流动资产

项目	期末余额	期初余额
可转让三年期大额存单	190,000,000.00	
可转让大额存单-应计利息	5,897,802.84	
合计	195,897,802.84	

## 18、短期借款

## (1) 短期借款分类:

借款类别	期末余额	期初余额
信用借款	134,000,000.00	120,000,000.00
应计利息	156,858.67	132,125.00
合计	134,156,858.67	120,132,125.00

## (2) 截止报告期末公司无已逾期未偿还短期借款情况。

## 19、应付票据

## (1) 应付票据分类:

票据种类	期末余额	期初余额
银行承兑汇票	6,800,000.00	
商业承兑汇票		
合计	6,800,000.00	

(2) 截至报告期末公司无到期未付的应付票据。

## 20、应付账款

(1) 应付账款按性质列示：

项目	期末余额	期初余额
应付服务及商品采购款	22,470,585.46	23,285,275.38
合计	22,470,585.46	23,285,275.38

截至 2021 年 12 月 31 日账龄超过一年的应付账款为 2,488,470.54 元(2020 年 12 月 31 日：2,656,021.40 元)，主要为应付劳务费尾款，该款项尚未进行最后清算。

## 21、合同负债

项目	期末余额	期初余额
预收服务收入款	4,476,411.84	3,532,601.61
合计	4,476,411.84	3,532,601.61

## 22、应付职工薪酬

(1) 应付职工薪酬列示

项目	期初余额	本期增加	本期减少	期末余额
一、短期薪酬	54,005,083.70	192,344,139.52	185,826,875.92	60,522,347.30
二、离职后福利-设定提存计划	8,720,400.00	30,322,953.24	28,073,353.24	10,970,000.00
三、辞退福利		14,104,623.83	14,104,623.83	
四、一年内到期的其他福利				
合计	62,725,483.70	236,771,716.59	228,004,852.99	71,492,347.30

(2) 短期薪酬列示

项目	期初余额	本期增加	本期减少	期末余额
一、工资、奖金、津贴和补贴	49,653,730.39	149,496,822.13	142,846,652.39	56,303,900.13
二、职工福利费		12,814,510.84	12,814,510.84	
三、社会保险费		11,735,330.77	11,735,330.77	
其中：1. 医疗保险费		9,711,896.03	9,711,896.03	
2. 工伤保险费		1,146,504.21	1,146,504.21	
3. 生育保险费		876,930.53	876,930.53	
四、补充医疗保险费		425,456.89	425,456.89	

项目	期初余额	本期增加	本期减少	期末余额
五、住房公积金		13,536,065.00	13,536,065.00	
六、工会经费和职工教育经费	4,351,353.31	4,335,953.89	4,468,860.03	4,218,447.17
七、短期带薪缺勤				
八、短期利润分享计划				
合计	54,005,083.70	192,344,139.52	185,826,875.92	60,522,347.30

## (3) 设定提存计划情况列示

项目	期初余额	本期计提	本期缴费	期末余额
一、基本养老保险费		18,154,476.22	18,154,476.22	
二、失业保险费		560,710.02	560,710.02	
三、企业年金	8,720,400.00	11,607,767.00	9,358,167.00	10,970,000.00
合计	8,720,400.00	30,322,953.24	28,073,353.24	10,970,000.00

## 23、应交税费

税种	期末余额	期初余额
应交企业所得税	8,979,270.06	16,735,696.41
应交土地使用税	2,177,935.12	2,200,132.57
应交房产税	931,647.85	924,886.81
应交个人所得税	313,222.04	376,441.64
应交印花税	111,180.26	14,736.62
应交增值税	888,280.74	145,892.74
合计	13,401,536.07	20,397,786.79

## 24、其他应付款

种类	期末余额	期初余额
应付利息		
应付股利	723,418.63	723,418.63
其他应付款	84,059,761.50	55,351,065.16
合计	84,783,180.13	56,074,483.79

注：上表中其他应付款指扣除应付利息、应付股利后的其他应付款。

## (1) 应付股利

项目	期末余额	期初余额
----	------	------

项目	期末余额	期初余额
美国英雪纳公司	723,418.63	723,418.63
合计	723,418.63	723,418.63

## (2) 其他应付款

## 1) 按款项性质列示其他应付款

项目	期末余额	期初余额
应付工程款	50,030,887.01	23,460,067.72
应付押金保证金等	7,364,690.92	13,748,548.80
应付代垫费用	8,287,460.53	1,966,648.95
应付代收查验费		1,533,185.00
其他	18,376,723.04	14,642,614.69
合计	84,059,761.50	55,351,065.16

2) 于2021年12月31日,账龄超过一年的其他应付款为11,558,083.60元(2020年12月31日为8,985,036.52元),主要为应付工程尾款及应付押金保证金,由于相关工程尚未完工或最终决算验收,因此该等款项尚未结清。

## 25、一年内到期的非流动负债

## (1) 分类:

项目	期末余额	期初余额
一年内到期的长期借款[注五、27]	349,600,000.00	174,000,000.00
一年内到期的租赁负债	8,981,513.60	8,981,513.60
应计利息	782,335.00	1,028,751.04
合计	359,363,848.60	184,010,264.64

## 26、其他流动负债

项目	期末余额	期初余额
待转销项税额	268,584.71	211,887.74
合计	268,584.71	211,887.74

## 27、长期借款

## (1) 分项列示:

借款类别	期末余额	期初余额
保证借款 [注 1]	118,100,000.00	250,000,000.00
信用借款	464,500,000.00	498,500,000.00
减：一年内到期的长期借款	349,600,000.00	174,000,000.00
减：长期借款-未实现融资费用摊销 [注 2]	130,825.77	929,735.73
合计	232,869,174.23	573,570,264.27

长期借款分类的说明：

注 1：本集团于 2013 年 3 月 5 日与农业银行南京雨花台支行及南京银行鸡鸣寺支行签订银团贷款合同，农业银行南京雨花台支行及南京银行鸡鸣寺支行分别向本集团提供 9.98 亿元及 2 亿元的人民币贷款额度，用于龙潭集装箱四期码头工程的建设，贷款期限为 12 年，分期偿还本金，该笔银团贷款由南京港集团提供担保，报告期内公司偿还 1.08 亿元，剩余未偿还长期借款 1.181 亿元。

于 2021 年 12 月 31 日，长期借款的加权平均利率为 4.05%（2020 年 12 月 31 日：4.22%）。

注 2：本集团与工商银行南京下关支行签订长期借款合同，借款金额 1.6 亿元；支付贷款服务费 229.768 万元，按照实际利率法摊销，本年度摊销 79.89 万元。

## 28、租赁负债

项目	期末余额	期初余额
租赁负债-原值	222,292,461.60	231,273,975.20
减：租赁负债-未实现融资费用	91,841,147.42	98,036,681.57
减：一年内到期的租赁负债	8,981,513.60	8,981,513.60
合计	121,469,800.58	124,255,780.03

## 29、递延收益

项目	期末余额	期初余额	形成原因
政府补助	66,204,821.67	70,641,532.06	与资产有关的政府补助
合计	66,204,821.67	70,641,532.06	

其中涉及政府补助的项目：

项目	期初余额	本期增加补助	本期计入其他收益	其他变动	期末余额	与资产相关/收益相关
锚地拆迁补偿款	66,729,837.64		4,242,264.60		62,487,573.04	与资产相关
集装箱作业节能减排补助款	3,911,694.42		194,445.79		3,717,248.63	与资产相关

项目	期初余额	本期增加补 助	本期计入其 他收益	其他变动	期末余额	与资产相关/收 益相关
合计	70,641,532.06		4,436,710.39		66,204,821.67	

## 30、股本

项目	期初余额	本期增减 (+/-)				期末余额
		发行新股	送股	公积金转股	其他	
股份总数	483,966,800.00					483,966,800.00

## 31、资本公积

项目	期初余额	本期增加	本期减少[注]	期末余额
股本溢价	1,513,418,922.00			1,513,418,922.00
原制度资本公积转入	15,905,344.00			15,905,344.00
其他	9,347,034.00			9,347,034.00
合计	1,538,671,300.00			1,538,671,300.00

## 32、盈余公积

项目	期初余额	本期增加	本期减少	期末余额
法定盈余公积	94,736,579.55	14,347,356.91		109,083,936.46
合计	94,736,579.55	14,347,356.91		109,083,936.46

## 33、未分配利润

项目	期末余额	期初余额
上年年末未分配利润	670,054,054.24	573,905,699.66
其他		
加：本期归属于母公司所有者的净利润	145,883,247.83	128,825,498.25
减：提取法定盈余公积	14,347,356.91	11,866,571.27
应付普通股股利	21,778,506.00	20,810,572.40
期末未分配利润	779,811,439.16	670,054,054.24

## 34、营业收入、营业成本

## (1) 分类情况

项目	本期金额	上期金额
----	------	------

项目	本期金额	上期金额
营业收入：		
主营业务	757,736,363.72	720,018,703.38
其他业务	38,992,087.61	34,693,554.61
合计	796,728,451.33	754,712,257.99
营业成本：		
主营业务	395,293,206.55	382,736,562.90
其他业务	18,611,244.22	16,651,687.66
合计	413,904,450.77	399,388,250.56

## (2) 主营业务情况

产品名称	本期金额		上期金额	
	营业收入	营业成本	营业收入	营业成本
化工产品装卸及服务收入	222,676,553.54	114,170,909.62	195,425,361.99	107,644,942.17
集装箱装卸及服务收入	535,059,810.18	281,122,296.93	524,593,341.39	275,091,620.73
合计	757,736,363.72	395,293,206.55	720,018,703.38	382,736,562.90

## (3) 其他业务情况

项目	本期金额		上期金额	
	其他业务收入	其他业务成本	其他业务收入	其他业务成本
租赁、转供电以及提供劳务收入	34,623,866.44	17,829,202.13	32,221,724.48	15,876,934.06
其他	4,368,221.17	782,042.09	2,471,830.13	774,753.60
合计	38,992,087.61	18,611,244.22	34,693,554.61	16,651,687.66

## (4) 前五名客户的营业收入情况

项目	本期金额	上期金额
前五名收入额	187,917,447.16	193,365,080.94
占营业收入总额的比例	23.59%	25.62%

## 35、税金及附加

项目	本期金额	上期金额
土地使用税	7,619,903.82	7,654,770.14
城市维护建设税	1,669,100.04	1,661,638.51
教育费附加	1,191,898.81	1,186,778.58

项目	本期金额	上期金额
房产税	3,866,797.61	3,976,524.27
印花税等	259,068.55	221,075.16
合计	14,606,768.83	14,700,786.66

**36、管理费用**

项目	本期金额	上期金额
职工薪酬	83,692,401.26	58,160,670.10
水电费等日常开支	14,487,877.05	10,564,220.37
专业咨询费	3,415,786.66	5,409,435.16
租金		4,276,827.89
折旧和摊销	37,865,814.25	33,655,483.69
业务招待费	1,637,162.74	1,650,940.26
劳务费	2,231,209.25	2,184,353.40
保险费	1,575,299.32	1,367,245.35
行政规费	4,232,133.25	4,902,499.62
其他	1,570,584.24	1,010,167.09
合计	150,708,268.02	123,181,842.93

**37、研发费用**

项目	本期金额	上期金额
职工薪酬	5,937,205.97	
差旅费等日常开支	9,319.64	
研发物料消耗	1,466,194.70	
合计	7,412,720.31	

**38、财务费用**

项目	本期金额	上期金额
利息支出	40,402,828.01	46,139,369.97
减：利息收入	9,652,197.45	3,718,752.82
汇兑损益-净额	-4,251.49	-25,951.92
银行手续费	194,303.68	86,405.35



项目	本期金额	上期金额
合计	30,949,185.73	42,532,974.42

### 39、其他收益

(1) 计入其他损益的政府补助:

项目	本期金额	上期金额	与资产相关/与收益相关	计入 2021 年度非经常性损益金额
递延收益摊销	4,436,710.39	4,330,570.18	与资产相关	4,436,710.39
其他政府补助	2,242,775.51	2,341,593.65	与收益相关	2,242,775.51
增值税加计抵扣	2,048,957.99	1,882,259.56	与收益相关	2,048,957.99
合计	8,728,443.89	8,554,423.39		8,728,443.89

(2) 计入其他收益的政府补助

主要项目	本期金额	上期金额	与资产相关/与收益相关	备注
递延收益摊销	4,436,710.39	4,330,570.18	与资产相关	
社保稳岗补助	19,773.85	1,649,020.48	与收益相关	
以工代训补贴资金	250,520.00	487,000.00	与收益相关	
海关大楼维修补贴资金	1,400,000.00		与收益相关	
交通减排专项补贴资金	500,000.00		与收益相关	
增值税加计抵扣	2,048,957.99	1,882,259.56	与收益相关	
其他政府补助	72,481.66	205,573.17	与收益相关	
合计	8,728,443.89	8,554,423.39		

### 40、投资收益

项目	本期金额	上期金额
权益法核算的长期股权投资收益	31,696,936.23	19,963,079.33
购买理财产品持有及处置收益	1,639,423.94	6,835,780.62
合计	33,336,360.17	26,798,859.95

### 41、信用减值损失

项目	本期金额	上期金额
应收账款坏账损失	194,204.90	-2,062,691.26
其他应收款坏账损失	-223,643.18	-297,087.79

项目	本期金额	上期金额
合计	-29,438.28	-2,359,779.05

## 42、资产处置收益

项目	本期金额	上期金额	计入本期非经常性损益金额
集装箱场地处置收益	3,514,537.99		3,514,537.99
合计	3,514,537.99		3,514,537.99

## 43、营业外收入

项目	本期金额	上期金额	计入本期非经常性损益金额
固定资产报废处置利得	38,573.59	360,452.66	38,573.59
三年以上不用支付款项		268,966.60	
零星搬迁补偿款		1,057,587.00	
保险公司赔偿款	504,916.45		504,916.45
其他	245,265.57	325,506.42	245,265.57
合计	788,755.61	2,012,512.68	788,755.61

## 44、营业外支出

项目	本期金额	上期金额	计入本期非经常性损益金额
固定资产报废处置损失	861.00	2,460,038.72	861.00
赔偿款	10,964.87	278,119.95	10,964.87
工伤补偿		1,340,407.16	
其他	171,299.74	90,356.29	171,299.74
合计	183,125.61	4,168,922.12	183,125.61

## 45、所得税费用

项目	本期金额	上期金额
当期所得税费用	54,423,345.33	53,859,575.85
递延所得税费用	-3,850,061.20	-6,203,910.68
合计	50,573,284.13	47,655,665.17

本期会计利润与所得税费用的调整过程：

项目	本期金额	上期金额
利润总额	225,302,591.44	205,745,498.27
按法定税率 25%计算的所得税费用	56,325,647.86	51,436,374.57
子公司适用不同税率的影响	-271,136.74	-313,834.86
调整以前期间所得税的影响	1,436,885.09	251,494.03
非应税收入的影响（投资收益）	-7,924,234.06	-4,990,769.83
加计扣除的成本、费用和损失的影响	-181,064.56	-244,608.51
不可抵扣的成本、费用和损失的影响	1,207,569.29	1,537,392.52
使用前期未确认递延所得税资产的可抵扣亏损的影响		
本期未确认前期确认的递延所得税资产的资产核销损失		
本期未确认递延所得税资产的可抵扣暂时性差异或可抵扣亏损的影响	-20,382.75	-20,382.75
所得税率变动影响递延所得税费用		
所得税费用	50,573,284.13	47,655,665.17

#### 46、现金流量表项目

##### （1）收到其他与经营活动有关的现金

主要项目	本期金额	上期金额
收到租金收入	19,140,395.17	20,558,700.71
收到码头碰撞保险赔偿款		3,021,973.76
收到保证金	4,562,839.62	4,436,008.23
收到利息收入	3,589,963.78	3,718,752.82
收到政府补助	2,242,775.51	6,341,593.65
收到劳务费	346,226.44	336,792.45
收到转供水、电、燃料收入	15,137,244.83	11,326,231.32
其他	8,614,480.77	7,224,602.37
合计	53,633,926.12	56,964,655.31

##### （2）支付其他与经营活动有关的现金

主要项目	本期金额	上期金额
支付的日常运营开支	15,686,454.74	17,045,967.12
支付的劳务费	2,231,209.25	2,184,353.40
支付的专业咨询费	3,415,786.66	5,409,435.16

主要项目	本期金额	上期金额
支付的业务招待费	1,637,162.74	1,650,940.26
支付的行政事业规费	4,232,133.25	4,902,499.62
支付的差旅费	784,207.98	512,722.64
支付的保险费	1,575,299.32	1,367,245.35
支付的栖霞锚地工人分流补偿款		51,600.00
支付的保证金	10,393,983.11	655,512.00
其他	1,874,228.38	3,781,143.79
合计	41,830,465.43	37,561,419.34

## (3) 收回投资收到的现金

主要项目	本期金额	上期金额
赎回理财产品本金	145,000,000.00	648,000,000.00
合计	145,000,000.00	648,000,000.00

## (4) 取得投资收益收到的现金

主要项目	本期金额	上期金额
赎回理财产品取得的投资收益	1,639,423.94	7,642,725.51
收到扬州奥克分配的股利	2,016,336.00	2,130,746.00
收到清江物流分配的股利	11,076,396.50	7,257,500.00
收到中化扬州分配的股利	8,924,006.11	400,000.00
合计	23,656,162.55	17,430,971.51

## (5) 投资支付的现金

主要项目	本期金额	上期金额
购买理财产品本金	145,000,000.00	598,000,000.00
合计	145,000,000.00	598,000,000.00

## (6) 支付的其他与投资活动有关的现金

主要项目	本期金额	上期金额
购买可转让大额银行存单	190,000,000.00	
合计	190,000,000.00	

## (7) 分配股利、利润或偿付利息支付的现金

主要项目	本期金额	上期金额
------	------	------

主要项目	本期金额	上期金额
公司现金股利分配	21,778,506.00	20,810,572.40
龙集公司向少数股东分配现金股利	26,179,689.90	24,553,101.91
惠洋码头向少数股东分配现金股利	2,000,000.00	1,600,000.00
偿付利息支付的现金	33,648,987.50	45,772,453.11
合计	83,607,183.40	92,736,127.42

## (8) 支付其他与筹资活动有关的现金

主要项目	本期金额	上期金额
支付的土地租金	8,981,513.60	
合计	8,981,513.60	

## 47、现金流量表补充资料

## (1) 补充资料

项目	本期金额	上期金额
一、将净利润调节为经营活动的现金流量：		
净利润	174,729,307.31	158,089,833.10
加：资产减值准备	29,438.28	2,359,779.05
固定资产折旧、油气资产折耗、生产性生物资产折旧	111,356,481.94	113,086,010.82
使用权资产折旧	5,174,263.83	
无形资产摊销	25,798,604.83	27,115,197.21
投资性房地产累计折旧	7,249,629.59	6,213,283.90
长期待摊费用摊销	666,521.07	146,043.86
处置固定资产、无形资产和其他长期资产的损失	-3,514,537.99	
固定资产报废损失	-37,712.59	2,099,586.06
公允价值变动损失		
递延收益摊销		-4,330,570.18
财务费用	36,933,094.22	46,165,321.89
投资损失	-33,336,360.17	-26,798,859.95
递延所得税资产减少	-669,121.55	-1,334,073.10
递延所得税负债增加	-3,180,939.65	-4,869,837.58
存货的减少	315,671.66	1,263,625.04
经营性应收项目的减少	2,354,702.41	-9,668,773.43

项目	本期金额	上期金额
经营性应付项目的增加	11,234,116.54	37,498,827.36
其他		
经营活动产生的现金流量净额	335,103,159.73	347,035,394.05
二、不涉及现金收支的重大投资和筹资活动：	19,188,119.60	13,360,000.00
银行承兑汇票背书购买固定资产	19,188,119.60	13,360,000.00
三、现金及现金等价物净变动情况：		
现金的期末余额	353,602,979.44	470,763,434.92
减：现金的期初余额	470,763,434.92	400,598,405.14
现金等价物的期末余额		
减：现金等价物的期初余额		
现金及现金等价物净增加额	-117,160,455.48	70,165,029.78

## (2) 现金及现金等价物

项目	期末余额	期初余额
一、现金	353,602,979.44	470,763,434.92
其中：库存现金	5,411.75	22,335.53
可随时用于支付的银行存款	353,591,263.98	470,734,795.68
可随时用于支付的其他货币资金	6,303.71	6,303.71
二、现金等价物		
三、现金及现金等价物余额	353,602,979.44	470,763,434.92

## 48、本集团所有权或使用权受到限制的资产

项目	金额	受限制的原因
货币资金	1,000,000.00	借款保证金
货币资金	2,200,000.00	银行承兑保证金
货币资金	164,430.83	通知存款待收利息

## 49、外币货币性项目

项目	期末余额			期初余额		
	外币余额	折算汇率	折算人民币余额	外币余额	折算汇率	折算人民币余额
货币资金	365.91	6.3757	2,332.93	68,417.01	6.5249	446,414.14
其中：美元	365.91	6.3757	2,332.93	68,417.01	6.5249	446,414.14

项目	期末余额			期初余额		
	外币余额	折算汇率	折算人民币余额	外币余额	折算汇率	折算人民币余额
应收账款				1,163.19	6.5249	7,589.71
其中：美元				1,163.19	6.5249	7,589.71

## 六、合并范围变更

### 1、非同一控制下企业合并

报告期内未发生非同一控制下企业合并。

### 2、其他原因导致的合并范围变动

#### (1) 清算子公司

报告期未发生清算子公司的情形。

#### (2) 新设子公司

报告期未发生新设子公司的情形。

## 七、在其他主体中权益的披露

### 1、在子公司中的权益

#### (1) 企业集团的构成：

子公司名称	注册地	业务性质	持股比例		取得方式
			直接	间接	
龙集公司	南京	集装箱装卸	74.88%		非同一控制下企业合并
南京惠洋码头有限公司(以下简称“惠洋码头”)	南京	港口业务	60%		投资设立
南京港扬州石化仓储有限公司(以下简称“扬州石化”)	扬州	化工仓储	100%		投资设立

本公司在上述子公司的持股比例与表决权比例相同。

#### (2) 非全资子公司：

子公司名称	少数股东的持股比例	本期归属于少数股东的损益	本期向少数股东支付的股利	期末少数股东权益余额
龙集公司	25.12%	26,146,807.19	26,179,689.90	600,540,842.14
惠洋码头	40.00%	2,699,252.29	2,000,000.00	28,677,562.95
合计		28,846,059.48	28,179,689.90	629,218,405.09

## (3) 非全资子公司的主要财务信息

子公司名称	期末余额					
	流动资产	非流动资产	资产合计	流动负债	非流动负债	负债合计
龙集公司	211,353,779.87	3,183,125,412.45	3,394,479,192.32	540,605,177.64	463,809,234.93	1,004,414,412.57
惠洋码头	23,417,085.52	50,839,425.21	74,256,510.73	2,562,599.19		2,562,599.19

子公司名称	期初余额					
	流动资产	非流动资产	资产合计	流动负债	非流动负债	负债合计
龙集公司	200,163,382.84	3,284,169,852.17	3,484,333,235.01	286,251,842.35	807,885,710.41	1,094,137,552.76
惠洋码头	20,668,773.48	52,774,323.91	73,443,097.39	3,497,316.57		3,497,316.57

(续)

子公司名称	本期发生额			
	营业收入	净利润	综合收益总额	经营活动现金流量
龙集公司	570,542,341.32	104,087,608.24	104,087,608.24	271,815,460.30
惠洋码头	16,157,857.02	6,748,130.72	6,748,130.72	16,712,611.43

子公司名称	上期发生额			
	营业收入	净利润	综合收益总额	经营活动现金流量
龙集公司	556,458,084.47	107,237,477.11	107,237,477.11	300,717,261.67
惠洋码头	12,220,735.55	5,815,701.50	5,815,701.50	5,338,694.66

(4) 本公司不存在使用企业集团资产和清偿企业集团债务存在重大限制的情形。

(5) 本集团不存在向纳入合并财务报表范围的结构化主体提供财务支持或其他支持，或者有意提供此类支持的情形。

## 2、报告期，本集团合营安排或联营企业。

## (1) 重要的联营企业

联营企业名称	主要经营地	注册地	业务性质	持股比例(%)		对合营企业或联营企业投资的会计处理方法
				直接	间接	
清江物流	江苏.南京	南京.六合	成品油、化工品仓储	14.515%		权益法核算 [注]



注：本公司持有清江物流 14.515% 股权，根据合资协议，清江物流董事会成员共有 6 名，本公司委派一名董事成员，因此本公司对清江物流具有重大影响，故采用权益法核算。

(2) 重要联营企业的主要财务信息

项目	期末余额 / 本期发生额	期初余额 / 上期发生额
	清江物流	清江物流
流动资产	113,824,738.31	96,042,039.74
非流动资产	789,311,422.00	833,891,220.56
资产合计	903,136,160.31	929,933,260.30
流动负债	49,580,223.38	60,908,289.16
非流动负债	114,363,720.47	153,891,335.95
负债合计	163,943,943.85	214,799,625.11
少数股东权益		
归属于母公司股东权益	739,192,216.46	715,133,635.19
按持股比例计算的净资产份额	107,293,750.22	103,801,647.15
调整事项		
--其他		
对联营企业权益投资的账面价值	107,293,750.22	103,801,647.15
存在公开报价的权益投资的公允价值		
营业收入	224,119,334.21	187,120,549.60
净利润	100,368,581.27	78,225,640.57
其他综合收益		
综合收益总额	100,368,581.27	78,225,640.57
按持股比例计算的净损益份额	14,568,499.57	11,354,451.73
本期收到的来自联营企业的股利	11,076,396.50	7,257,500.00

(3) 不重要合营和联营企业的汇总信息：

项目	期末余额 / 本期发生额	期初余额 / 上期发生额
联营企业		
投资账面价值合计	126,805,140.33	118,349,903.94
下列各项按持股比例计算的合计数		
净利润	17,128,436.66	8,608,627.60

项目	期末余额/ 本期发生额	期初余额/ 上期发生额
其他综合收益		
综合收益总额	17,128,436.66	8,608,627.60

(4) 于 2021 年 12 月 31 日，合营企业或联营企业未发生超额亏损。

(5) 无与对联营企业投资相关的未确认承诺。

(6) 无与对联营企业投资相关的或有负债。

## 八、与金融工具相关的风险

本集团的主要金融工具包括，借款，应收及应付款项，银行存款、其他以摊余成本计量的金融资产等。相关金融工具详情于各附注披露。与这些金融工具有关的风险，以及本集团为降低这些风险所采取的风险管理政策如下所述。管理层对这些风险敞口进行管理和监控以确保将上述风险控制在限定的范围之内。

本集团采用敏感性分析技术分析风险变量的合理、可能变化对当期损益或股东权益可能产生的影响。由于任何风险变量很少孤立地发生变化，而变量之间存在的相关性对某一风险变量的变化的最终影响金额将产生重大作用，因此下述内容是在假设每一变量的变化是在独立的情况下进行的。

### 1、市场风险

(1) 外汇风险，外汇风险是指影响本集团财务成果和现金流的外汇汇率的变动中的风险。本集团承受外汇风险主要与所持有美元的银行存款有关，由于美元与本集团的功能货币之间的汇率变动使本集团面临外汇风险。但管理层认为，该等美元的资产和负债于本集团总资产和总负债所占比例较小，此外本集团主要经营活动均以人民币结算，故本集团所面临的外汇风险并不重大。于资产负债表日，本集团外币资产及外币负债的余额如下：

项目	期末资产余额	期初资产余额
美元-货币资金	2,332.93	446,414.14
美元-应收账款		7,589.71

(2) 本集团利率风险主要产生于长期带息债务。浮动利率的金融负债使本集团面临现金流量利率风险，固定利率的金融负债使本集团面临公允价值利率风险。本集团根据当时的市场环境来决定固定利率及浮动利率合同的相对比例。于 2021 年 12 月 31 日本集团长期付息浮动利率借款金额 395,750,000.00 元(2020 年 12 月 31 日：429,750,000.00 元)。

本集团财务部门持续监控集团利率水平。利率上升会增加新增带息债务的成本以及本集团尚未付清的以浮动利率计息的带息债务的利息支出，并对本集团的财务业绩产生不利影响，管

理层会依据最新的市场状况及时做出调整，这些调整可能是进行利率互换的安排来降低利率风险。于 2021 年度及 2020 年度本集团并无利率互换安排。

于 2021 年 12 月 31 日，如果以浮动利率计算的借款利率上升或下降 50 个基点，而其他因素保持不变，本集团的税前利润会减少或增加约 1,978,750.00 元(2020 年 12 月 31 日：减少或增加 2,148,750.00 元)。

(3) 其他价格风险，本集团在资产负债表日无持有以其公允价值计量的资产和负债。

## 2、信用风险

于 2021 年 12 月 31 日，本集团对信用风险按组合分类进行管理。信用风险主要产生于银行存款、应收账款、其他应收款、应收票据、其他以摊余成本计量的金融资产等，以及载于附注十、关联方及关联交易中披露的相关关联方担保。

本集团银行存款主要存放于国有银行和其它大中型上市银行，银行理财产品也是与国有银行和其它大中型上市银行叙作。管理层认为其不存在重大的信用风险，产生因对方单位违约而导致的任何重大损失的可能性不大。

本集团应收票据主要由资信较高的银行承兑，管理层认为其不存在重大信用风险。

此外，对于应收账款、应收票据和其他应收款，本集团设定相关政策以控制信用风险敞口。本集团基于对客户的财务状况、从第三方获取担保的可能性、信用记录及其它因素诸如目前市场状况等评估客户的信用资质并设置相应信用期。本集团会定期对客户信用记录进行监控，对于信用记录不良的客户，本集团会采用书面催款、缩短信用期或取消信用期等方式，以确保本集团的整体信用风险在可控的范围内。

于 2021 年 12 月 31 日，本集团对外提供的财务担保债务金额为 15,600,000.00 元（2020 年 12 月 31 日：27,600,000.00 元），担保信息详见十、关联方及关联方交易中为关联方提供担保，本集团会定期对被担保方信用记录进行监控，截止 2021 年 12 月 31 日被担保方资产负债率 26.13%，偿债能力较好，不存在重大信用风险。

## 3、流动风险

管理流动风险时，本集团保持管理层认为充分的现金及现金等价物并对其进行监控，以满足本集团经营需要、并降低现金流量波动的影响。本集团对银行借款的使用情况进行监控并确保遵守借款协议；本集团与供应商商定应付账款之账期并监控支付情况。

于资产负债表日本集团持有的金融负债按未折现剩余合同义务的到期期限分析如下：

项目	期末金额				合计
	一年以内	一到二年	二到五年	五年以上	
应付账款	22,470,585.46				22,470,585.46
长期借款	350,382,335.00	197,000,000.00	36,000,000.00		583,382,335.00

项目	期末金额				
	一年以内	一到二年	二到五年	五年以上	合计
其他应付款	84,783,180.13				84,783,180.13
短期借款	134,156,858.67				134,156,858.67
租赁负债	8,981,513.60	8,981,513.60	26,944,540.80	177,384,893.60	222,292,461.60
财务担保合同	4,000,000.00	8,000,000.00	3,600,000.00		15,600,000.00
合计	604,774,472.86	213,981,513.60	66,544,540.80	177,384,893.60	1,062,685,420.86

于 2021 年 12 月 31 日，本集团资产负债率 25.31%，本集团尚未使用的借款额度为人民币 11.25 亿元，因此管理层有信心如期偿还到期借款，并取得新的循环借款。

综上所述，管理层认为本集团所承担的流动风险较低，对本集团的经营和财务报表不构成重大影响，本财务报表系在持续经营假设的基础上编制。

## 九、公允价值的披露

(1) 公允价值计量结果所属的层次，由对公允价值计量整体而言具有重要意义的输入值所属的最低层次决定：

第一层次：相同资产或负债在活跃市场上未经调整的报价。

第二层次：除第一层次输入值外相关资产或负债直接或间接可观察的输入值。

第三层次：相关资产或负债的不可观察输入值。

(2) 未以公允价值计量的资产和负债

本集团以摊余成本计量的金融资产和金融负债主要包括：货币资金中七天通知存款、应收款项、其他非流动资产中大额可转让定期存单、应付款项、短期借款、长期借款券等，其账面价值与公允价值相差很小。

## 十、关联方及关联方交易

### 1、本公司的母公司

母公司名称	企业类型	注册地	业务性质	注册资本	母公司对本公司的持股比例(%)	母公司对本公司的表决权比例(%)
南京港(集团)有限公司	有限公司	南京	港口装卸、客货集散联运、引水领航服务、拖驳船服务、客货运输、仓储、港口设备安装等	226670 万人民币元	57.41%	57.41%

本公司的最终控制方为江苏省人民政府国有资产监督管理委员会。

## 2、本公司的子公司情况

参见附注七、1。

## 3、本集团的合营及联营企业情况

本集团重要的合营或联营企业详见附注七、2。本期与本集团发生关联方交易，或前期与本集团发生关联方交易形成余额的其他合营或联营企业情况如下：

合营企业或联营企业名称	主要经营地	注册地	业务性质	持股比例(%)	
				直接	间接
中化扬州	扬州	扬州	化工仓储	40%	
扬州奥克	扬州	扬州	化工仓储	17%	
清江物流	南京	南京	化工仓储	14.515%	

## 4、其他关联方

关联方名称	与本公司的关系	备注
南京港港务工程有限公司	原为受同一母公司控制的企业，2018年7月后为母公司之联营企业	
南京港(集团)有限公司轮驳分公司	受同一母公司控制	
南京港机重工制造有限公司	受同一母公司控制	
江苏金翔石油化工有限公司(“金翔化工”)	持有本公司之子公司惠洋公司30%股权的投资方	
江苏金翔仓储物流有限公司	金翔化工之全资子公司	
上港集团	上港集团持有本公司5%以上表决权	
南京中理外轮理货有限公司	受同一母公司控制	
南京港江北集装箱码头有限公司	受同一母公司控制	
南京港(集团)有限公司第二港务分公司	受同一母公司控制	
南京通海集装箱航运有限公司	受省港口集团控制的江苏省远洋运输有限公司控制	
上港集团长江港口物流有限公司	上港集团之子公司	
上港集团长江港口物流有限公司(上海国际港务(集团)股份有限公司上海港引航管理站)	上港集团分支机构	
江苏航华国际船务有限公司	上港集团之子公司	
江苏中通华物流有限公司	受省港口集团控制的江苏省远洋运输有限公司控制	
上海海华轮船有限公司	上港集团之子公司	
南京港龙潭天宇码头有限公司	受同一母公司控制	
南京港江盛汽车码头有限公司	南京港集团之重要合营公司	
南京港港口建设指挥部	受同一母公司控制	

关联方名称	与本公司的关系	备注
中国外运(香港)物流有限公司	持有本公司之子公司龙集公司 9%股权的投资方	
南京联合国际船舶代理有限公司	受同一母公司控制	
南京通洋水电设备安装工程处	受同一母公司控制	
南京港(集团)有限公司新生圩港务分公司	受同一母公司控制	
江苏远洋新世纪货运代理有限公司	受省港口集团控制的江苏省远洋运输有限公司之子公司	
太仓港集装箱海运有限公司	省港口集团之控股子公司	
中集东瀚(上海)航运有限公司	受省港口集团控制的企业	
南京祥运集装箱有限公司	受同一母公司控制	
江苏集海航运有限公司	上港集团之子公司	
上海市锦诚国际船务代理有限公司	上港集团之子公司	
江苏省港口集团物流有限公司	受省港口集团控制的企业	
江苏苏港航务工程有限公司	省港口集团之控股子公司	
江苏省港口集团信息科技有限公司	省港口集团之控股子公司	
南京港资产管理有限公司	受同一母公司控制	
南京港船货代理有限公司	受同一母公司控制	
南京公正工程监理有限公司	母公司重要联营企业南京港港务工程有限公司之全资子公司	
江苏远洋国际船舶代理有限公司	受省港口集团控制的江苏省远洋运输有限公司之子公司	
江苏润华工程管理有限公司	受省港口集团控制的镇江港务集团有限公司之子公司	
上海泛亚航运有限公司	上港集团派驻董事与公司董事重合	
镇江江海船舶修理有限责任公司	受省港口集团控制的镇江港务集团有限公司之子公司	

#### 5、关联交易定价方式及决策程序

本集团与关联方的交易价格均以市价或双方协议价格作为定价基础，向关联方支付的租金参考市场价格经双方协商后确定。

#### 6、关联交易内容

##### (1) 支付予南京港集团的辅助服务费

关联方名称	关联交易内容	本期金额	上期金额
南京港集团	水上交通服务费	525,164.42	536,002.22
南京港集团	使用锚地维护费	382,945.62	393,420.96
南京港集团	船舶指泊服务费	263,035.90	235,384.38
合计		1,171,145.94	1,164,807.56

注：本集团自成立日至 2021 年度支付南京港集团为本集团提供水上交通服务、使用锚地维护、船舶指泊服务等辅助设施及服务的费用，支付金额按相关协议规定以南京港集团实际发生的成本金额加上 5%的毛利率后确定。

(2) 关联方提供固定资产工程施工服务

关联方名称	关联交易内容	本期金额	上期金额
南京港港务工程有限公司	应急指挥中心、雨水管道改造、房屋修缮等	16,634,528.52	9,822,944.79
南京港港务工程有限公司	835D 库物流仓库建设、海关查验场地	8,450,253.31	1,340,690.05
南京港港务工程有限公司	东区雨排水工程	1,790,000.00	
江苏润华工程管理有限公司	835D 库物流仓库建设工程监理	212,264.15	
镇江江海船舶修理有限责任公司	752 趸船大修、906 趸船改造船体工程	1,073,051.41	
合计		28,160,097.39	11,163,634.84

(3) 关联方提供码头修理服务

关联方名称	关联交易内容	本期金额	上期金额
南京港机重工制造有限公司	设备维修费		1,439,807.07
南京港港务工程有限公司	工程维修	11,466.57	2,824,125.40
合计		11,466.57	4,263,932.47

(4) 关联方提供生产辅助服务

关联方名称	关联交易内容	本期金额	上期金额
南京港(集团)有限公司轮驳分公司	辅助服务	176,061.95	94,339.62
江苏金翔仓储物流有限公司	转供电费	59,031.68	58,539.82
合计		235,093.63	152,879.44

(5) 从关联方购买机器设备

关联方名称	关联交易内容	本期金额	上期金额
南京港机重工制造有限公司	购买设备	6,502,544.11	34,191,746.19
合计		6,502,544.11	34,191,746.19

(6) 接受关联方劳务

关联方名称	关联交易内容	本期金额	上期金额
江苏金翔仓储物流有限公司	派出人员劳务	839,245.00	830,188.68

关联方名称	关联交易内容	本期金额	上期金额
江苏金翔石油化工有限公司	接受消防等劳务	252,672.62	263,508.08
上港集团长江港口物流有限公司	其他劳务	141,509.43	141,509.43
南京中理外轮理货有限公司	理货业务	1,014,053.30	652,863.20
南京港龙潭天宇码头有限公司	装卸劳务		338,113.21
南京通海集装箱航运有限公司	运输劳务	784,431.19	270,715.59
南京港(集团)有限公司	港保费/理货业务		51,792.45
南京祥运集装箱有限公司	修箱服务费		47,893.91
南京港江北集装箱码头有限公司	服务费	536,433.46	198,253.18
江苏苏港航务工程有限公司	排污服务费	2,735,848.99	1,173,584.88
江苏省港口集团信息科技有限公司	港务系统运维费	6,981,131.91	6,965,094.15
江苏省港口集团信息科技有限公司	生产调度指挥中心 大屏项目软件部分		1,353,773.53
南京港资产管理有限公司	环保监测技术服务	225,569.30	119,628.71
南京港(集团)有限公司	其他	61,509.43	8,981.13
合计		13,572,404.63	12,415,900.13

## (7) 为关联方提供理货、包干费及运营服务

关联方名称	关联交易内容	本期金额	上期金额
南京港(集团)有限公司	江北集港口服务费	613,207.55	452,830.19
南京港(集团)有限公司第二港务公司	装卸、修箱服务费	59,702.84	451,924.53
合计		672,910.39	904,754.72

## (8) 为关联方提供中转服务

关联方名称	关联交易内容	本期金额	上期金额
江苏金翔仓储物流有限公司	化工品装卸	16,042,135.39	12,116,478.35
扬州奥克	化工品装卸	6,784,417.58	7,281,661.56
中化扬州	化工品装卸	513,837.75	144,431.40
南京通海集装箱航运有限公司	集装箱装卸服务	10,521,881.07	7,821,907.30
上港集团长江港口物流有限公司	集装箱装卸服务	12,122,577.22	14,956,933.96
江苏航华国际船务有限公司	集装箱装卸服务	1,473,420.31	1,571,736.00
江苏中通华物流有限公司	装卸、箱修服务		88,476.67
上海海华轮船有限公司	装卸、箱修服务		74,282.95
南京港龙潭天宇码头有限公司	装卸服务		25,000.00



关联方名称	关联交易内容	本期金额	上期金额
南京港船货代理有限公司	装卸服务	462,803.76	1,132.08
江苏远洋新世纪货运代理有限公司	集装箱装卸服务	20,323,800.70	23,580,275.38
太仓港集装箱海运有限公司	集装箱装卸服务	7,545,534.52	5,053,890.03
中集东瀚(上海)航运有限公司	集装箱装卸服务	575,695.97	328,255.03
江苏集海航运有限公司	装卸服务	3,257,055.80	2,265,538.62
上海市锦诚国际船务代理有限公司	装卸、箱修	326,476.81	264,440.83
上海泛亚航运有限公司	装卸服务	54,485,877.47	51,744,695.48
南京港(集团)有限公司	港口服务费	613,207.55	
南京港(集团)有限公司新生圩港务分公司	港口服务费	735,147.92	
江苏省港口集团物流有限公司	装卸服务	762,837.97	
南京中理外轮理货有限公司	装卸服务	962.27	
合计		136,547,670.06	127,319,135.64

## (9) 为关联方码头建设提供水电、消防等服务收取的费用

关联方名称	关联交易内容	本期金额	上期金额
中化扬州	水电等服务	245,521.08	216,722.12
扬州奥克	其他服务	22,806.77	32,240.78
南京港龙潭天宇码头有限公司	转供电	2,867,198.75	2,636,980.30
南京港港务工程有限公司	转供电	69,273.45	221,032.30
南京港江盛汽车码头有限公司	转供电	123,144.14	128,710.53
南京中理外轮理货有限公司	转供电	23,469.03	23,469.03
江苏省港口集团物流有限公司	转供电	145,628.54	156,585.01
合计		3,497,041.76	3,415,740.07

## (10) 为关联方提供其他劳务及商品

关联方名称	关联交易内容	本期金额	上期金额
中化扬州	劳务费	336,792.45	336,792.45
南京港港务工程有限公司	黄砂款		374,856.19
南京港(集团)有限公司	代扣保险费	4,362.26	
合计		341,154.71	711,648.64

## (11) 本集团作为承租方

关联方名称	关联交易内容	本期金额	上期金额
中化扬州	租赁码头	218,326.42	517,402.71
南京港（集团）有限公司新生圩港务分公司	租赁叉车	212,389.38	212,389.38
江苏金翔仓储物流有限公司	租赁房屋	150,000.00	
南京港（集团）有限公司【注】	租赁土地	8,981,513.60	8,981,513.60
合计		9,562,229.40	9,711,305.69

注：本公司向南京港集团租赁面积为 472,960.17 平方米的土地使用权，租赁期为自 2001 年起 45 年，年租金为 898.15 万元。该租金是根据上述土地的评估价值、使用年限、土地还原利率确定。

#### (12) 本集团作为出租方

关联方名称	关联交易内容	本期金额	上期金额
南京港江盛汽车码头有限公司	堆场出租	16,501,265.13	18,486,245.84
南京中理外轮理货有限公司	房屋出租	161,064.22	161,064.22
江苏航华国际船务有限公司	房屋出租	33,908.26	33,908.26
南京通海集装箱航运有限公司	房屋出租	33,908.26	33,908.26
南京港龙潭天宇码头有限公司	堆场及设备出租	308,256.88	308,256.88
江苏远洋新世纪货运代理有限公司	房屋出租		42,788.99
南京港港务工程有限公司	房屋租赁	45,714.29	24,761.90
南京港港务工程有限公司	场地租赁	2,245,283.00	
合计		19,329,400.04	19,090,934.35

#### (13) 为关联方提供担保

担保方	被担保方	担保金额	担保起始日	担保到期日	担保是否已经履行完毕
南京港股份有限公司	中化扬州	4,000,000.00	2019-3-14	2022-3-14	否
南京港股份有限公司	中化扬州	11,600,000.00	2021-6-15	2024-6-14	否
合计		15,600,000.00			

#### (14) 本集团作为被担保方

担保方	担保金额	担保起始日	担保到期日	担保是否已经履行完毕
南京港（集团）有限公司【注】	118,100,000.00	2013-3-18	2022-9-16	否

注：见附注五、27 之长期借款。

#### (15) 关键管理人员薪酬

项目	本期发生额	上期发生额
关键管理人员报酬	3,304,475.24	3,189,275.83

## 7、关联方应收应付款项

### (1) 应收账款

关联方名称	期末金额	期初金额
江苏金翔仓储物流有限公司	2,204,391.09	4,619,187.58
南京通海集装箱航运有限公司	400,000.00	2,008,318.66
江苏航华国际船务有限公司	121,704.00	176,997.00
江苏远洋新世纪货运代理有限公司	3,165,285.30	5,606,886.43
太仓港集装箱海运有限公司	10,714.07	557,711.49
江苏集海航运有限公司	311,397.84	288,501.26
上海市锦诚国际船务代理有限公司	29,047.16	30,735.45
上海泛亚航运有限公司	8,365,609.94	10,246,892.12
江苏省港口集团物流有限公司	220,890.00	
南京港(集团)有限公司新生圩港务分公司	486,535.54	
南京港港务工程有限公司	1,283,729.71	
合计	16,599,304.65	23,535,229.99

### (2) 其他应收款

关联方名称	期末金额	期初金额
南京港龙潭天宇码头有限公司	356,041.50	675,149.63
南京港港务工程有限公司		673,354.00
南京港(集团)有限公司	100,000.00	
合计	456,041.50	1,348,503.63

### (3) 应收股利

关联方名称	期末金额	期初金额
中化扬州		2,267,141.84
合计		2,267,141.84

### (4) 合同负债

关联方名称	期末金额	期初金额
江苏航华国际船务有限公司	2,830.19	
中集东瀚(上海)航运有限公司	28,301.89	
合计	31,132.08	

## (5) 应付账款

关联方名称	期末金额	期初金额
南京港港务工程有限公司	48,037.95	236,825.95
中化扬州		363,789.34
合计	48,037.95	600,615.29

## (6) 其他应付款

关联方名称	期末金额	期初金额
南京港港务工程有限公司	11,028,167.67	6,113,930.86
南京港机重工制造有限公司	15,004,492.16	10,026,970.18
南京港港口建设指挥部	78,000.00	78,000.00
南京港(集团)有限公司轮驳分公司		137,204.40
南京联合国际船舶代理有限公司	200,000.00	150,000.00
江苏航华国际船务有限公司	400.00	100,400.00
南京港江北集装箱码头有限公司		103,220.00
南京公正工程监理有限公司	14,500.00	14,500.00
南京中理外轮理货有限公司	627,251.50	99,000.00
上海市锦诚国际船务代理有限公司	5,223.21	5,223.21
江苏省港口集团信息科技有限公司	1,833,490.51	613,259.41
江苏金翔石油化工有限公司	31,500.00	
江苏远洋国际船舶代理有限公司	106,175.00	
镇江江海船舶修理有限责任公司	56,250.89	
合计	28,985,450.94	17,441,708.06

## (7) 一年内到期的非流动负债

关联方名称	期末金额	期初金额
南京港(集团)有限公司	8,981,513.60	8,981,513.60
合计	8,981,513.60	8,981,513.60

## (8) 租赁负债

关联方名称	期末金额	期初金额
南京港（集团）有限公司	121,469,800.58	124,255,780.03
合计	121,469,800.58	124,255,780.03

## 十一、承诺及或有事项

## 1、重要的承诺事项

无。

## 2、或有事项

## (1) 诉讼事项：

2020 年 7 月 20 日，本公司收到盐城市公安局直属分局出具给公司的《调取证据通知书》，盐城市公安局直属分局侦办的盐城国投石化有限公司被合同诈骗案需调取公司有关证据材料；上述通知书所涉及的货物为燃料油 22,709 吨，该批货物库存证明单及货权转移三方协议加盖了公司印章。

公司分别于 2021 年 2 月 27 日、2021 年 3 月 7 日收到江苏省盐城市中级人民法院送达案号为（2021）苏 09 民初 222 号、（2021）苏 09 民初 223 号的诉讼文件，原告盐城国投石化有限公司（下称“国投石化”）诉称：国投石化分别于 2019 年 5 月 13 日、20 日与被告上海融泰国际贸易有限公司（下称“上海融泰”）在盐城签订《买卖合同》，确定买方国投石化向卖方上海融泰购买燃料油数量合计为 22,709 吨，货款金额合计为 114,680,450.00 元；同日，又与本公司（同为本案被告）、上海融泰签订三方《货物所有权转移协议》。原告诉称向上海融泰支付全部货款后，并未从公司油库储罐中取得相关货物。原告诉请解除原告与本公司、上海融泰签订的《货物所有权转移协议》；要求本公司赔偿原告货款损失以及经济损失、实现债权费用损失及本案诉讼费用，且与上海融泰承担共同连带赔偿责任。

公司于 2022 年 1 月 27 日收到由江苏省盐城市中级人民法院送达的编号为（2021）苏 09 民初 222 号之一的民事裁定书，原告盐城国投石化有限公司因与被告南京港股份有限公司、上海融泰国际贸易有限公司，第三人恒邦石油化工有限公司买卖合同纠纷一案由于存在其他应当中止诉讼的情形，裁定上述诉讼案件中止诉讼。截至本财务报告批准报出日，公司管理层及聘请的律师根据相关证据认为，本公司很可能能够避免承担产生重大损失的责任，无需确认和计量相应的预计负债，但最终结果需待法院的生效判决而定。

## (2) 担保事项：

如附注十、关联方及关联方交易 6、（14）所述，本公司存在为关联方提供担保，本公司管理层基于被担保方财务状况及其资信情况，认为截至资产负债表无需计提担保损失之预计负债。

## 十二、资产负债表日后事项

### 1、利润分配情况

根据 2022 年 4 月 28 日董事会提议《南京港股份有限公司关于 2021 年度利润分配方案的议案》，以公司总股本 483,966,800 股为基数，每 10 股派发现金股利 0.54 元（含税），共计派发现金股利 26,134,207.20 元。上述提议尚待股东大会批准。

### 2、其他资产负债表日后事项说明

无。

## 十三、其他重要事项

### 1、前期会计差错更正

无

### 2、债务重组

无

### 3、资产置换

无

### 4、年金计划

公司计提的年金见附注五、22 应付职工薪酬。

### 5、终止经营

无

### 6、分部信息

#### （1）报告分部的确定依据：

本集团的报告分部是提供不同产品或服务、或在不同地区经营的业务单元。由于各种业务或地区需要不同的技术和市场战略，因此，本集团分别独立管理各个报告分部的生产经营活动，分别评价其经营成果，以决定向其配置资源并评价其业绩。

本集团有两个报告分部，分别为：

A、油品、化学品装卸及仓储分部，负责在南京及周边地区为提供原油、成品油、液体化

工产品及普通货物的装卸、仓储服务、为船舶提供码头、在港区内提供物流服务

B、集装箱分部，负责在龙潭物流工业园区内从事集装箱的堆存、门到门运输、相关配件销售；集装箱的拆装、拼箱、修理、清洗；电子数据交换服务及信息咨询服务。

资产根据分部的经营以及资产的所在位置进行分配，负债根据分部的经营进行分配，间接归属于各分部的费用按照收入比例在分部之间进行分配。

(2) 报告分部的财务信息：

项目	油品、化学品、装卸及仓储分部	集装箱分部	分部间抵销	合计
营业收入	226,186,110.01	570,542,341.32		796,728,451.33
其中：对外交易收入	226,186,110.01	570,542,341.32		796,728,451.33
减：营业成本	114,170,909.62	299,733,541.15		413,904,450.77
税金及附加	1,269,976.69	13,336,792.14		14,606,768.83
管理费用	70,662,324.47	80,045,943.55		150,708,268.02
研发费用		7,412,720.31		7,412,720.31
财务费用 - 净额	-6,324,504.19	37,273,689.92		30,949,185.73
信用减值损失	247,252.78	-276,691.06		-29,438.28
投资收益	110,932,046.84	443,134.17	-78,038,820.84	33,336,360.17
资产处置收益		3,514,537.99		3,514,537.99
其他收益	5,605,341.41	3,123,102.48		8,728,443.89
营业利润	163,192,044.45	139,543,737.83	-78,038,820.84	224,696,961.44
加：营业外收入	145,818.05	642,937.56		788,755.61
减：营业外成本	105,861.00	77,264.61		183,125.61
所得税费用	14,551,481.59	36,021,802.54		50,573,284.13
净利润	148,680,519.91	104,087,608.24	-78,038,820.84	174,729,307.31
折旧费和摊销费	31,985,518.21	118,259,983.04		150,245,501.25
资产总额	3,143,415,326.11	3,394,479,192.32	-1,797,311,465.21	4,740,583,053.22
负债总额	382,265,548.76	1,004,414,412.57	-186,848,788.83	1,199,831,172.50

#### 十四、母公司财务报表主要项目注释

(以下如无特别说明，金额以人民币元为单位)

##### 1、应收账款

(1) 按账龄披露：

账龄	账面余额
一年以内	177,826.21
一至两年	1,019,772.00
两至三年	1,229,391.85
合计	2,426,990.06

## (2) 应收账款分类披露:

类别	期末余额				账面价值
	账面余额		坏账准备		
	金额	比例	金额	计提比例	
单项计提坏账准备的应收账款	2,234,842.85	92.08%	2,234,842.85	100.00%	
按信用风险组合计提坏账准备的应收账款	192,147.21	7.92%	4,272.57	2.22%	187,874.64
—按账龄组合计提坏账准备的应收账款	192,147.21	7.92%	4,272.57	2.22%	187,874.64
合计	2,426,990.06	100.00%	2,239,115.42	92.26%	187,874.64

(续)

类别	期初余额				账面价值
	账面余额		坏账准备		
	金额	比例	金额	计提比例	
单项计提坏账准备的应收账款	2,234,842.85	59.21%	2,234,842.85	100.00%	
按信用风险组合计提坏账准备的应收账款	1,539,527.66	40.79%	30,790.55	2.00%	1,508,737.11
—按账龄组合计提坏账准备的应收账款	1,539,527.66	40.79%	30,790.55	2.00%	1,508,737.11
合计	3,774,370.51	100.00%	2,265,633.40	60.03%	1,508,737.11

## (3) 期末单项计提坏账准备的应收账款:

客户名称	期末金额		
	账面余额	坏账准备	计提比例
恒邦石油化工有限公司	2,234,842.85	2,234,842.85	100.00%
合计	2,234,842.85	2,234,842.85	100.00%

注: 恒邦石油化工有限公司已进入破产重整阶段, 公司预计该笔款项难以收回, 故其未来现金流现值与以账龄为信用风险特征的应收款项组合的未来现金流现值存在显著差异。

## (4) 组合中, 按账龄组合计提坏账准备的应收账款:



账龄	期末金额		
	账面余额	坏账准备	计提比例
一年以内	177,826.21	3,556.52	2.00%
一至两年	14,321.00	716.05	5.00%
合计	192,147.21	4,272.57	2.22%

(5) 本报告期计提、收回或转回的坏账准备情况:

类别	期初余额	本期变动金额				期末余额
		计提	收回或转回	转销或核销	其他变动	
单项计提	2,234,842.85					2,234,842.85
账龄组合计提	30,790.55		26,517.98			4,272.57
合计	2,265,633.40		26,517.98			2,239,115.42

(6) 本报告期无核销的应收账款。

(7) 期末公司按欠款方归集的期末余额前五名的应收账款情况

往来单位名称	金额	坏账准备金额	占应收账款总额比例
恒邦石油化工有限公司	2,234,842.85	2,234,842.85	92.08%
大连化工(江苏)有限公司	121,601.26	2,432.03	5.01%
江苏扬州船务代理有限公司	25,980.00	519.60	1.07%
江苏中外运船务代理有限公司	16,222.05	324.44	0.67%
江苏中远海运船务代理有限公司	13,497.00	349.11	0.56%
合计	2,412,143.16	2,238,468.03	99.39%

## 2、其他应收款

种类	期末余额	期初余额
应收利息		
应收股利		2,267,141.84
其他应收款	343,119.73	3,572,487.04
合计	343,119.73	5,839,628.88

### (1) 应收股利

项目	期末余额	期初余额
中化扬州		2,267,141.84

项目	期末余额	期初余额
合计		2,267,141.84

## (2) 其他应收款

## 1) 按账龄披露:

账龄	账面余额
一年以内	243,472.36
一至两年	94,726.47
两至三年	10,098.26
三至四年	9,258.00
四至五年	9,095.28
五年以上	74,266.42
合计	440,916.79

## 2) 其他应收款按款项性质分类情况:

款项的性质	期末账面余额	期初账面余额
垫付码头修复款		3,549,839.86
员工备用金	62,150.86	89,353.25
其他	378,765.93	201,008.55
合计	440,916.79	3,840,201.66

## 3) 坏账准备计提情况:

坏账准备	第一阶段	第二阶段	第三阶段	合计
	未来12个月预期信用损失	整个存续期预期信用损失(未发生信用减值)	整个存续期预期信用损失(已发生信用减值)	
2021年1月1日余额	267,714.62			267,714.62
2021年1月1日其他应收款账面余额在本期				
--转入第二阶段				
--转入第三阶段				
--转回第二阶段				
--转回第一阶段				
本期计提				
本期转回	169,917.56			169,917.56
本期转销				
本期核销				

坏账准备	第一阶段	第二阶段	第三阶段	合计
	未来12个月预期信用损失	整个存续期预期信用损失(未发生信用减值)	整个存续期预期信用损失(已发生信用减值)	
其他变动				
2021年12月31日余额	97,797.06			97,797.06

## 4) 本期计提、收回或转回的坏账准备情况

类别	期初余额	本期变动金额			期末余额
		计提	其他	核销	
按账龄组合计提坏账准备的其他应收款	267,714.62		169,917.56		97,797.06
合计	267,714.62		169,917.56		97,797.06

5) 本期无实际核销的其他应收款情况。

## 6) 按欠款方归集的期末余额前五名的其他应收款情况

单位名称	与本公司关系/款项性质	期末余额	账龄	占其他应收款期末余额合计数的比例(%)	坏账准备期末余额
湖北省财政厅非税收入财政专户	非关联方/诉讼保证金	208,093.00	一年以内	47.20%	4,161.86
仪征海泰船舶工程有限公司	非关联方/其他	50,445.16	一至五年	11.44%	24,609.44
南京长江油运有限公司	非关联方/其他	42,347.00	一年以内	9.60%	846.94
江苏江风泵业有限公司	非关联方/其他	24,882.70	五年以上	5.64%	24,882.70
华东工业设备安装股份有限公司	非关联方/其他	19,139.12	五年以上	4.34%	19,139.12
合计		344,906.98		78.22%	73,640.06

## 3、长期股权投资

## (1) 分类情况

项目	期末余额			期初余额		
	账面余额	减值准备	账面价值	账面余额	减值准备	账面价值
对子公司投资	1,715,036,813.00		1,715,036,813.00	1,715,036,813.00		1,715,036,813.00
对联营、合营企业投资	234,098,890.55		234,098,890.55	222,151,551.09		222,151,551.09

项目	期末余额			期初余额		
	账面余额	减值准备	账面价值	账面余额	减值准备	账面价值
合计	1,949,135,703.55		1,949,135,703.55	1,937,188,364.09		1,937,188,364.09

## (2) 对子公司的投资

被投资单位名称	期初余额	本期增加	本期减少	期末余额
龙集公司	1,677,036,813.00			1,677,036,813.00
惠洋码头	18,000,000.00			18,000,000.00
扬州石化	20,000,000.00			20,000,000.00
合计	1,715,036,813.00			1,715,036,813.00

## (3) 对联营、合营企业投资

见附注五、8、长期股权投资

(4) 长期股权投资不存在需计提减值准备的情况。

## 4、营业收入、营业成本

## (1) 分类情况

项目	本期金额	上期金额
营业收入		
主营业务	203,735,677.65	180,421,607.65
其他业务	5,029,933.80	4,364,151.16
合计	208,765,611.45	184,785,758.81
营业成本		
主营业务	108,909,055.03	103,839,128.60
其他业务		
合计	108,909,055.03	103,839,128.60

## (2) 主营业务（分产品）

产品名称	本期金额		上期金额	
	营业收入	营业成本	营业收入	营业成本
化工产品装卸及服务收入	203,735,677.65	108,909,055.03	180,421,607.65	103,839,128.60
合计	203,735,677.65	108,909,055.03	180,421,607.65	103,839,128.60

## (3) 其他业务情况

项目	本期金额		上期金额	
	其他业务收入	其他业务成本	其他业务收入	其他业务成本
提供水电及劳务收入等	5,029,933.80		4,364,151.16	
合计	5,029,933.80		4,364,151.16	

## (4) 前五名客户的营业收入情况

项目	本期金额	上期金额
前五名收入额	95,444,719.90	92,289,966.53
占收入总额的比例	45.72%	49.94%

## 5、投资收益

项目	本期金额	上期金额
权益法核算的长期股权投资收益	31,696,936.23	19,963,079.33
子公司分红	81,038,820.85	75,590,138.19
购买理财产品持有期间收益	1,196,289.76	6,525,934.73
合计	113,932,046.84	102,079,152.25

## 十五、补充财务资料

## 1、非经常性损益明细表

项目	本期金额	上期金额
处置报废非流动资产的净(损失)/收益	3,552,250.58	-2,099,586.06
计入当期损益的其他政府补助	8,728,443.89	8,554,423.39
除上述各项之外的其他营业外收支净额	567,917.41	-56,823.38
税前合计	12,848,611.88	6,398,013.95
减：扣除所得税影响	3,212,152.98	1,599,503.49
减：扣除少数股东损益影响	1,354,463.94	222,797.53
非经常性损益净额(归属于母公司股东的净利润部分)	8,281,994.96	4,575,712.93

## 2、净资产收益率及每股收益

报告期利润	本期数	上期数
-------	-----	-----

	加权平均净资产收益率	基本每股收益	加权平均净资产收益率	基本每股收益
		(元/股)		(元/股)
归属于公司普通股股东的净利润	5.12%	0.3014	4.72%	0.2662
除非经常性损益后归属于公司普通股股东的净利润	4.83%	0.2843	4.55%	0.2567

南京港股份有限公司

2022 年 4 月 28 日



姓 名 魏春华  
 Full name 男  
 性 别  
 身 份 证 号 1977-04-03  
 Date of birth  
 工作单位 天衡会计师事务所(特殊普通合伙)  
 Working unit  
 身份证号码 320661197704045416  
 Identity card No.



本证书自颁发之日起, 请妥善保管, 遗失者做一补。  
 This certificate is valid from the date of issue. Please keep it safe. If lost, it should be replaced.



证书编号 3200001000975

姓名 魏春华  
 Name 魏春华  
 所属会计师事务所 江苏瑞泽会计师事务所  
 Affiliated Accounting Firm 江苏瑞泽会计师事务所  
 发证日期 2020年12月12日  
 Issued Date 2020年12月12日

2020.12.16



姓 名 倪新浩  
 Full name \_\_\_\_\_  
 性 别 男  
 Sex \_\_\_\_\_  
 出生日期 1988-12-31  
 Date of birth \_\_\_\_\_  
 工作单位 天衡会计师事务所有限公司  
 Working unit \_\_\_\_\_  
 身份证号 320924198812216013  
 Identity card No. \_\_\_\_\_



年度检验登记  
 Annual Renewal Registration

本证书经检验合格，继续有效。  
 This certificate is valid for use. It will remain valid.



执业证书编号: 3209000100154  
 首次注册日期: 2012年08月  
 注册地: 江苏省注册会计师协会  
 有效期至: 2015年05月31日



证书编号: 3209000100154  
 No. of Certificate \_\_\_\_\_  
 执业会计师事务所: 江苏省注册会计师协会  
 Authorized Institute of CPA: \_\_\_\_\_  
 发证日期: 2013年05月31日  
 Date of Issue \_\_\_\_\_





# 营业执照

(副本)

统一社会信用代码

913200000831585821

(1/1)

编号 32010000020220220077



扫描二维码登录“国家企业信用信息公示系统”了解更多登记、备案、许可、监管信息。

名称 天衡会计师事务所(特殊普通合伙)

类型 特殊普通合伙企业

执行事务合伙人 余瑞玉

成立日期 2013年11月04日

合伙期限 2013年11月04日至2033年10月31日

主要经营场所 南京市建邺区江东中路106号1907室

经营范围

审查企业会计报表，出具审计报告；验证企业资本，出具验资报告；办理企业合并、分立、清算事宜中的审计业务，出具有关报告；基本建设年度决算审计；代理记账；会计咨询、税务咨询、管理咨询、会计培训；(依法须经批准的项目，经相关部门批准后方可开展经营活动)



登记机关

2022

年02月22日

证书序号: NO.010731

# 说明

1. 《会计师事务所执业证书》是证明持有人经财政部门依法审批, 准予执行注册会计师法定业务的凭证。
2. 《会计师事务所执业证书》记载事项发生变动的, 应当向财政部门申请换发。
3. 《会计师事务所执业证书》不得伪造、涂改、出租、出借、转让。
4. 会计师事务所终止, 应当向财政部门交回《会计师事务所执业证书》。

发证机关:

二〇一一年十二月一日

中华人民共和国财政部制



# 会计师事务所 执业证书

名称: 天衡会计师事务所(特殊普通合伙)

主任会计师: 余瑞玉

办公场所: 南京市建邺区江东中路106号万达广场商务楼B座19-20楼

组织形式: 特殊普通合伙

会计师事务所编号: 32000010

注册资本(出资额): 1002万元

批准设立文号: 苏财会[2013]39号

批准设立日期: 2013-04-28

