

公司代码：603010

公司简称：万盛股份

# 浙江万盛股份有限公司

## 2021 年年度报告

## 重要提示

一、本公司董事会、监事会及董事、监事、高级管理人员保证年度报告内容的真实性、准确性、完整性，不存在虚假记载、误导性陈述或重大遗漏，并承担个别和连带的法律责任。

二、公司全体董事出席董事会会议。

三、立信会计师事务所（特殊普通合伙）为本公司出具了标准无保留意见的审计报告。

四、公司负责人高献国、主管会计工作负责人宋瑞波及会计机构负责人（会计主管人员）乐雁声明：保证年度报告中财务报告的真实、准确、完整。

### 五、 董事会决议通过的本报告期利润分配预案或公积金转增股本预案

以实施权益分派股权登记日登记的总股本为基数，用可供股东分配的利润向全体股东每10股派发4.2元现金红利（含税），共计247,623,009.06元，剩余未分配利润1,162,056,778.52元结转以后年度分配。

### 六、 前瞻性陈述的风险声明

适用 不适用

本年度报告内容涉及的未来计划等前瞻性陈述因存在不确定性，不构成公司对投资者的实质承诺，请投资者注意投资风险。

### 七、 是否存在被控股股东及其关联方非经营性占用资金情况

否

### 八、 是否存在违反规定决策程序对外提供担保的情况

否

### 九、 是否存在半数以上董事无法保证公司所披露年度报告的真实性、准确性和完整性

否

### 十、 重大风险提示

公司已在本报告中详细描述了存在的风险事项，敬请查阅“第三节管理层讨论与分析”第六部分“公司关于未来发展的讨论与分析”（四）中“可能面对的风险”部分的内容。

### 十一、 其他

适用 不适用

## 目录

第一节	释义 .....	3
第二节	公司简介和主要财务指标.....	5
第三节	管理层讨论与分析.....	9
第四节	公司治理.....	38
第五节	环境与社会责任.....	54
第六节	重要事项.....	60
第七节	股份变动及股东情况.....	76
第八节	优先股相关情况.....	84
第九节	债券相关情况.....	85
第十节	财务报告.....	86

备查文件目录	一、载有公司法定代表人、主管会计工作负责人、会计机构负责人签字并盖章的会计报表；
	二、载有会计师事务所盖章、注册会计师签名并盖章的审计报告原件；
	三、报告期内在中国证监会指定报纸上公开披露的所有公司文件的正本及公告原稿。

## 第一节 释义

### 一、 释义

在本报告书中，除非文义另有所指，下列词语具有如下含义：

常用词语释义		
万盛股份、公司、本公司	指	浙江万盛股份有限公司
河南洛升	指	河南洛升企业管理咨询合伙企业（有限合伙）
万盛科技	指	浙江万盛科技有限公司
大伟助剂、大伟	指	张家港市大伟助剂有限公司
江苏万盛、万盛大伟	指	江苏万盛大伟化学有限公司
山东万盛	指	山东万盛新材料有限公司
福建中州	指	福建中州新材料科技有限公司
香港万盛	指	万盛股份（香港）有限公司
美国万盛	指	WANSHENG MATERIAL SCIENCE (USA) CO., LTD, 注册地在美国德克萨斯州
欧洲万盛	指	WANSHENG EUROPE B.V., 注册地在荷兰阿姆斯特丹
英国万盛	指	WANSHENG EUROPE (UK) LIMITED, 注册地在伦敦
南钢股份	指	南京钢铁股份有限公司
上海并购基金	指	上海并购股权投资基金二期合伙企业（有限合伙）
报告期	指	2021 年度
阻燃剂	指	用以阻止材料被引燃及抑制火焰传播的助剂，又称难燃剂、耐火剂或防火剂，主要应用于高分子材料的阻燃处理。根据组成，主要包括无机阻燃剂、有机阻燃剂，有机阻燃剂又以卤系阻燃剂（有机氯化物和有机溴化物）和磷系阻燃剂为主要代表。主要适用于有阻燃需求的材料，延迟或防止高分子材料的燃烧，使其点燃时间增加、点燃自熄、难以点燃
脂肪胺	指	有机胺化合物中的一大类，主要应用于医药、农药、油品添加剂、电子化学品以及日化产品等脂肪胺类表面活性剂等
腰果酚	指	一种从天然腰果壳油中经先进技术提炼而成，可以代替或者部分代替苯酚用于制造环氧固化剂、液体酚醛树脂、液体或者粉末状的热固性酚醛树脂
涂料助剂	指	工业环氧固化剂、稀释剂等配制涂料的辅助材料
表面活性剂	指	指加入少量能使其溶液体系的界面状态发生明显变化的物质，范围包括阳离子表面活性剂、阴离子表面活性剂、非离子表面活性剂及两性离子表面活性剂、复配表面活性剂、其他表面活性剂等，为具体应用提供多种功能，包括发泡效果，表面改性，清洁，乳液，流变学，环境和健康保护的一类精细化工产品
功能日化添加剂	指	使用于清洁、美容、护理等用途化妆品及洗涤用品等日化行业，具有特定功能的添加剂
杜桥医化园区	指	浙江省化学原料药基地临海园区

## 第二节 公司简介和主要财务指标

### 一、 公司信息

公司的中文名称	浙江万盛股份有限公司
公司的中文简称	万盛股份
公司的外文名称	Zhejiang Wansheng Co.,Ltd
公司的法定代表人	高献国

### 二、 联系人和联系方式

	董事会秘书	证券事务代表
姓名	钱明均	阮丹丹、林涛
联系地址	浙江临海两水开发区聚景路 8 号	浙江临海两水开发区聚景路 8 号
电话	0576-85322099	0576-85322099
传真	0576-85678867	0576-85678867
电子信箱	zjwsfr@ws-chem.com	zjwsfr@ws-chem.com

### 三、 基本情况简介

公司注册地址	临海市城关两水开发区
公司注册地址的历史变更情况	无
公司办公地址	浙江临海两水开发区聚景路8号
公司办公地址的邮政编码	317000
公司网址	http://www.ws-chem.com
电子信箱	zjwsfr@ws-chem.com

### 四、 信息披露及备置地点

公司披露年度报告的媒体名称及网址	《中国证券报》、《上海证券报》、《证券时报》、《证券日报》
公司披露年度报告的证券交易所网址	www.sse.com.cn
公司年度报告备置地点	浙江临海两水开发区聚景路8号（证券部）

### 五、 公司股票简况

公司股票简况				
股票种类	股票上市交易所	股票简称	股票代码	变更前股票简称
A股	上海证券交易所	万盛股份	603010	不适用

### 六、 其他相关资料

公司聘请的会计师事务所（境内）	名称	立信会计师事务所（特殊普通合伙）
	办公地址	上海市南京东路 61 号
	签字会计师姓名	郭宪明、吴金玲

## 七、近三年主要会计数据和财务指标

## (一) 主要会计数据

单位：元 币种：人民币

主要会计数据	2021年	2020年		本期比上年同期增减(%)	2019年
		调整后	调整前		
营业收入	4,114,603,534.27	2,322,324,240.49	2,329,927,464.02	77.18	1,929,602,282.47
归属于上市公司股东的净利润	824,475,343.70	393,220,204.76	393,220,204.76	109.67	165,769,087.54
归属于上市公司股东的扣除非经常性损益的净利润	818,185,321.43	382,118,051.14	382,118,051.14	114.12	79,930,563.13
经营活动产生的现金流量净额	841,224,448.79	402,469,883.80	402,469,883.80	109.02	203,893,950.60
	2021年末	2020年末		本期末比上年同期末增减(%)	2019年末
		调整后	调整前		
归属于上市公司股东的净资产	2,367,827,786.99	1,612,954,112.21	1,612,954,112.21	46.80	1,228,938,772.25
总资产	3,316,703,131.54	2,419,480,010.53	2,419,480,010.53	37.08	2,052,961,423.75

## (二) 主要财务指标

主要财务指标	2021年	2020年		本期比上年同期增减(%)	2019年
		调整后	调整前		
基本每股收益(元/股)	1.71	0.82	0.82	108.54	0.34
稀释每股收益(元/股)	1.70	0.81	0.81	109.88	0.34
扣除非经常性损益后的基本每股收益(元/股)	1.69	0.79	0.79	113.92	0.16
加权平均净资产收益率(%)	42.14	27.94	27.94	增加14.2个百分点	13.91
扣除非经常性损益后的加权平均净资产收益率(%)	41.82	27.15	27.15	增加14.67个百分点	6.71

报告期末公司前三年主要会计数据和财务指标的说明

√适用 □不适用

- 1、营业收入的增长，主要系主要产品销量及销售价格上升所致。
- 2、归属于上市公司股东的净利润、归属于上市公司股东的扣除非经常性损益的净利润、基本每股收益、稀释每股收益及扣除非经常性损益后的基本每股收益的增长，主要系销售收入及产品毛利率增长所致。
- 3、归属于上市公司股东的净资产、总资产的增长，主要系销售收入及产品毛利率增长所致。
- 4、经营活动产生的现金流量净额增长，主要系盈利能力增强净现金流入增加所致。

## 八、境内外会计准则下会计数据差异

(一) 同时按照国际会计准则与按中国会计准则披露的财务报告中净利润和归属于上市公司股东的净资产差异情况

适用 不适用

(二) 同时按照境外会计准则与按中国会计准则披露的财务报告中净利润和归属于上市公司股东的净资产差异情况

适用 不适用

(三) 境内外会计准则差异的说明：

适用 不适用

## 九、2021 年分季度主要财务数据

单位：元 币种：人民币

	第一季度 (1-3 月份)	第二季度 (4-6 月份)	第三季度 (7-9 月份)	第四季度 (10-12 月份)
营业收入	925,398,230.92	1,028,033,498.98	1,061,328,918.64	1,099,842,885.73
归属于上市公司股东的净利润	203,751,350.20	225,568,910.87	195,350,114.80	199,804,967.83
归属于上市公司股东的扣除非经常性损益后的净利润	202,855,746.01	222,102,283.54	192,988,598.34	200,238,693.54
经营活动产生的现金流量净额	86,802,140.38	305,835,414.35	205,005,564.10	243,581,329.96

季度数据与已披露定期报告数据差异说明

适用 不适用

因会计政策变更调整，对其他重要财务指标不会产生重大影响。

## 十、非经常性损益项目和金额

适用 不适用

单位：元 币种：人民币

非经常性损益项目	2021 年金额	附注（如适用）	2020 年金额	2019 年金额
非流动资产处置损益	-7,051,330.11		-7,783,231.01	-10,154,401.10
越权审批，或无正式批准文件，或偶发性的税收返还、减免				
计入当期损益的政府补助，但与公司正常经营业务密切相关，符合国家政策规定、按照一定标准定额或定量持续享受的政府补助除外	11,653,774.85		12,215,856.71	17,241,668.39
除同公司正常经营业务相关的有效套期保值业务外，持有交易性金融资产、衍生金融资产、交易性金融负债、衍生金融负债产生的公允价值变动损益，以及处	3,975,643.95		8,919,697.99	-785,626.20

置交易性金融资产、衍生金融资产、交易性金融负债、衍生金融负债和其他债权投资取得的投资收益				
除上述各项之外的其他营业外收入和支出	-1,114,244.61		-1,139,249.00	80,417,497.51
其他符合非经常性损益定义的损益项目				
减：所得税影响额	1,173,821.81		1,096,661.87	-199,735.81
少数股东权益影响额（税后）			14,259.20	1,080,350.00
合计	6,290,022.27		11,102,153.62	85,838,524.41

将《公开发行证券的公司信息披露解释性公告第1号——非经常性损益》中列举的非经常性损益项目界定为经常性损益项目的情况说明

适用 不适用

#### 十一、 采用公允价值计量的项目

适用 不适用

单位：元 币种：人民币

项目名称	期初余额	期末余额	当期变动	对当期利润的影响金额
交易性金融资产	21,094,923.80		-21,094,923.80	
其他非流动金融资产		73,792,088.96	73,792,088.96	3,014,083.43
衍生金融资产				
应收款项融资	130,022,773.35	76,369,818.04	-53,652,955.31	
其他权益工具投资	150,000,000.00	101,087,046.85	-48,912,953.15	
衍生金融负债	5,332.03		-5,332.03	829,202.03
合计	301,123,029.18	251,248,953.85	-49,874,075.33	3,843,285.46

#### 十二、 其他

适用 不适用



## 第三节 管理层讨论与分析

### 一、经营情况讨论与分析

2021 年度在公司董事会的领导下，全体员工的勤勉工作下，公司发展空间进一步打开，新领域新赛道新市场不断开辟，各项主要业绩实现较快增长，实现营业收入 411,460.35 万元，比去年同期增加 178,467.61 万元，同比增长 77.18%，实现归属于上市公司股东的净利润 82,447.53 万元，较上年同期增长 109.67%，其中归属于上市公司股东的扣除非经常性损益的净利润 81,818.53 万元，较上年同期增长 114.12%。

报告期内，公司重点工作如下：

#### （一）危中寻机，保障供应

在疫情反复、海运紧张、成本上升等多方面困难挑战下，公司加强供销联动，迅速做好预警，加大采购力度，控制采购成本，有力对冲磷产业链上游产能猛烈收缩与价格暴涨的大幅波动，并做到了保证供应，为提升产能、稳定盈利奠定关键基础。

公司发挥全球销售网络及欧美仓储优势，有效化解了苏伊士运河事件、宁波港疫情封港及国内限电限产等事件影响，实现了对客户稳定供应和及时交付。

产量上，2021 年，阻燃剂全年产量为 13.1 万吨，同比增长 37%；胺助剂及催化剂全年产量为 2.41 万吨，同比增长 2%；涂料助剂全年产量为 9766 吨，同比增长 71%。

销量上，2021 年，阻燃剂全年销售为 12.76 万吨，同比增长 33%；胺助剂及催化剂全年销量为 2.49 万吨，同比增长 4%；涂料助剂全年销量为 9746 吨，同比增长 97%。

#### （二）研发创新，科技赋能

公司始终以科技发展作为第一生产力，加强研发技术与工程技术的专业化分工与协作，不断提升公司智能化、连续化、数字化水平。公司持续加大科研投资力度，加强研发团队建设，丰富研发方式，通过自主研发+合作研发的模式，加速研发创新。报告期内，公司自主研发项目达 22 项，委外合作项目 3 项，并分别与中科院宁波材料技术与工程研究所、武汉理工大学、清华大学、华东师范大学等国内知名院校进行校企合作，向 5G 阻燃新材料、生物基可降解氨基酸表面活性剂新能源材料等领域进行研发投入。

#### （三）安全环保，警钟长鸣

公司将安全与环保当作一体两面、相辅相成的两项重要工作，两手抓、两手硬，严格落实安全生产制度、提升环保标准。报告期内，杜桥生产基地开展设备改造 110 余项，优化废水废气排放工艺，成品危废产生量和处理成本较 2020 年明显下降。

两大生产基地绷紧安全这根弦，人人抓安全、事事讲安全，全年无重大安全生产事故。

#### （四）多向发力，狠抓项目

把项目作为推动公司发展的最大引擎、最强动力。杜桥生产基地实施开展老车间自动化改造，顺利完成一车间自动化提升改造，有效降低单耗及生产成本。

大伟二期年产 2.7 万吨技改项目现场安装工作已经完成。受疫情影响，项目试生产专家评审的相关资料仍在积极推进中，预计于 2022 年第二季度进行试生产。

山东万盛生产基地已与潍坊市自然资源和规划局签订了《国有建设用地使用权出让合同》，“年产 31.93 万吨功能性新材料一体化生产项目”已获得环评、能评、土地、施工许可证等，现已进入开工建设阶段，其他事项均在有序推进中。该项目已被纳入山东省“十四五”海洋经济发展规划，从“蓝图规划”阶段到“开工建设”阶段，为公司延伸产业链布局打下了良好基础。

#### （五）系统联动，管理提升

报告期内，全力推进管理赋能，通过培训、认证相结合的方式，不断提升中基层员工管理技能，并以车间为单位，重点抓现场规范管理，将 6S 管理纳入日常考核中，促进员工养成 6S 意识和习惯，提升了员工素质、增强了产品竞争力。

树立数字化思维，建设数字化智能立体仓库，将实现成品包装、存储、发货智能化操作，提升工作效率和质量；积极推进供应商线上管理模式，实现供应全流程 OA 呈现，使管理透明度、规范化程度不断提升。

#### （六）股权激励，吸引人才

2021年1月，公司推出《2021年股票期权激励计划》，本次激励对象为公司及控股子公司核心管理层及核心骨干，共计授予股份1250万股。实施股权激励计划有效调动了公司管理层的积极性，有利于吸引和留住优秀的管理人才和业务骨干，建立了公司的人力资源优势，进一步激发公司创新活力，为确保实现公司的经营目标和发展战略提供了保障。

## 二、报告期内公司所处行业情况

精细化工是当今化工行业最具活力的新兴领域之一，是新材料的重要组成部分。精细化工产品种类多、附加值高、用途广、产业关联度大，直接服务于国民经济的诸多行业和高新技术产业的各个领域。全球各个国家特别是工业发达国家都把发展精细化工产品作为传统化工产业结构升级调整的重点发展战略之一，其化工产业均向着绿色低碳、科技创新的方向发展。国家十分重视精细化工行业的发展，未来将持续把提升行业科技化、节能环保化、精细化等作为国家战略发展的方向之一。

### 1、磷系阻燃剂行业格局和趋势

阻燃剂广泛应用于塑料、橡胶和涂料等领域，已经成为仅次于增塑剂的第二大橡塑助剂。阻燃剂产业是防火阻燃法规驱动的产业，全球范围内，阻燃法规实施最严的是电子电器和电缆市场，因而是阻燃剂最大的市场之一。欧美等发达国家对汽车、电子电器、网络通信设备、建筑以及家具等行业都拥有较为严格的阻燃法规，这也是国内磷酸酯阻燃剂的主要市场之一。未来，随着人们对生活品质要求的提高和防火安全意识的加强，防火法规将在各国得到重视，这将大力推动阻燃剂市场的发展。

近几年来，社会各界对于阻燃剂在安全、环保方面的要求也日益提高，对阻燃剂研发水平往低毒、高效方向的发展产生了很大的推动作用。代表性的环保法案主要包括《RoHS》和《斯德哥尔摩公约》，这些法案的主要内容就是限制和禁用一些对环境和人体有害的物质，一些有机卤系阻燃剂就因为成分或者反应后的排放物达不到环保要求而被禁止或限制。随着环保要求不断提高，磷系阻燃剂正在加速替代溴系阻燃剂。

#### 国内外竞争格局分析：

得益于下游产业链向国内转移以及产业政策的支持，我国已经成为阻燃剂生产大国。全球磷系阻燃剂格局是国外企业逐步退出，而国内企业逐渐崛起，产业逐步整合的历史。尤其是近几年，受全国范围内环保、安全监管要求不断升级趋严，行业内部分基础薄弱的中小产能企业逐渐被淘汰出局，粗放经营、高污染、高耗能的企业逐渐被绿色、高效和规模化的大型企业所取代，整个行业将逐渐向几家规模化企业集聚。公司作为全球最主要的磷系阻燃剂生产、供应商，在规模效应、科研技术、安全性、环保处理等方面拥有较强的优势，随着国内环保、安全监管的不断加强，将为公司未来的发展带来机遇。

#### 市场需求趋势：

##### (1) 欧盟无卤化法规促进磷系阻燃剂的需求增长

卤系阻燃剂自上世纪60年代就被人们广泛应用，其中溴系阻燃剂是最主要的产品。经过50年的应用，人们在全球很多地方的土壤、水体、大气、食物链甚至人类的母乳中发现溴系阻燃剂的痕迹，这已经引起环保组织和各国政府和人民的高度重视和警惕。欧盟等发达市场已经禁止在电子设备制造时使用多溴联苯、多溴二苯醚等卤系阻燃剂。欧盟新的电子显示屏生态设计法规要求现已公布，自2021年3月1日起，禁止在所有电子显示屏、显示器和电视的机箱和机座中使用卤化阻燃剂。同时，由于BDP、RDP等无卤有机磷系阻燃剂与PC/ABS等工程塑料相容性好，并且具有环保性能好、热稳定性高、对材料性能影响小等优点，因此在手机、笔记本电脑、电视机等电子电器设备中得到广泛应用。欧盟无卤化法规的颁布，将促进磷系阻燃剂电子电器设备中的应用。

##### (2) 新能源汽车发展带动工程塑料阻燃剂需求增长

工程塑料在新能源汽车领域应用广泛，新能源汽车零部件、充电桩充电枪外壳、电子配套设备等均有采用工程塑料。根据《电动汽车充电基础设施发展指南（2015-2020年）》，规划指出2020年国内充换电站数量达到1.2万个，充电桩达到480万个；电动汽车与充电设施的比例接近标配的1:1。随着新能源汽车市场容量不断增大，工程塑料阻燃剂需求量也将增长。



图片来源：汽车之家



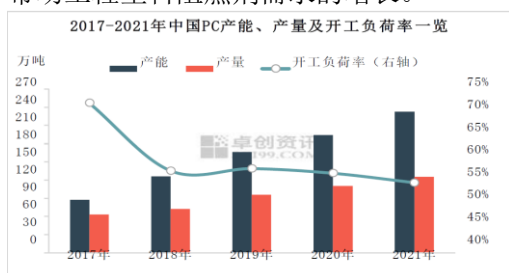
图片来源：聚赛龙



图片来源：聚赛龙

### (3) PC 产能持续扩张助力磷系阻燃剂需求增长

目前非卤阻燃 PC/ABS 已成为开发、应用的主要趋势，其中磷系阻燃剂低毒、持久、优秀性价比，不仅能对合金有效阻燃，而且能改善合金的加工流动性，是近年来发展迅速的一种高性能阻燃剂。近年来，国内 PC 产能不断扩张，供给端增长预期强劲，据卓创资讯统计，2017-2021 年中国 PC 产能复合增长率达到 21.6%。截至 2021 年底，中国产能达到 233 万吨，较 2020 年增长 39 万吨。PC 在下游应用中电子电器和汽车领域均需使用工程塑料阻燃剂，因此 PC 产能持续扩张会带动工程塑料阻燃剂需求的增长。



企业名称	产能 (万吨)	计划投产时间
万华化学	14	2020年 Q1
浙江石化	26	2020年 Q2
沧州大化	10	2020年 Q3
晋口佳孚	6.5	2020年 Q3
海南华盛	26	2020年 Q4
神马	10	2021年 Q1
中沙石化	26	2021年 Q1
吉林星云	24	2021年 Q3
浙江石化	26	2021年 Q4
海南华盛	26	2021年 Q4

资料来源：卓创资讯，中信建投证券研究发展部

### (4) 5G 基站对工程塑料阻燃剂未来需求的拉动

由于 5G 通讯传输速率、信号强度等的提升，从基站端到应用端，这对材料的性能也提出了更高质量的要求，5G 通讯的实现必将涉及到多领域材料的更新换代，其中包括塑料领域的支持。5G 基站建设的数量将达到 4G 基站的两倍以上，仅基站建设将给工程塑料行业带来大量需求。华为预计到 2025 年，全球 5G 宏基站总量将达到 650 万个，中国 5G 宏基站总量 300 万个，全球小基站总量 1200 万个，中国小基站总量 600 万个。5G 基站主要组成部分为基带部分 (CU+DU) 与射频天线 (AAU) 部分。随着 5G 的推广，智能终端的外壳、中框等防护、包覆材料也将大量用到工程塑料，进而拉动工程塑料阻燃剂的需求。

## 2、胺助剂及催化剂行业格局和趋势

胺助剂及催化剂产品主要指通过加氢、胺化等技术工艺，制成各种脂肪伯胺、酰胺、仲胺及特种胺类及胺类催化剂等各种精细化工产品，主要产品包括各种癸酰胺、吡咯烷酮、特种胺、聚氨酯催化剂等系列产品，主要用途包括医药、农药、油品添加剂、电子化学品等。胺助剂被誉为现代“工业味精”，在各行各业具有广泛用途，伴随着现代社会的快速发展，人民生活水平的不断提高，使用量将逐步增加。

### 国内外竞争格局分析：

目前全球市场主要的供应商有 Solvay，赢创，万盛大伟等，广泛用于医药、农化、工业杀菌剂、稀土金属萃取剂、聚氨酯催化剂等领域。近几年受到环保相关政策的影响和限制，国内地区的一些小规模厂家逐步退出，行业逐步向有规模优势的企业集中。

### 市场需求趋势：

#### (1) 洗涤剂、杀菌剂的需求提升

随着人们生活水平提高以及安全、卫生意识加强，全球洗手液、杀菌剂和抑菌剂个人护理产品需求迅速增长，从而使季铵盐和脂肪叔胺系列产品需求增加，全球现有 20 万吨左右的脂肪叔胺产能将无法完全满足现有的需求。

#### (2) 环保相关产业，符合绿色规划

某些胺类产品可以应用于工业染料废水的处理，国家工业环境的整治，加上日益趋严的管控和要求，未来国内产能庞大的酸性染料中间体势必会完善废水处理，公司相关产品需求将会出现较大的增长。

同时公司产品还可以作为杀菌灭藻剂广泛应用于江河湖泊的净化和预防，随着我国越来越强的环保意识，这方面需求也将增长。

### （3）催化剂和磷系阻燃剂配套销售

公司催化剂系列产品应用于聚氨酯硬泡、软泡行业，基本上和公司阻燃剂产品部分下游客户重叠。催化剂可以配套阻燃剂销售，扩大客户的选择性和销售粘性。同时催化剂也可以利用现有的阻燃剂销售网络，快速铺开销售网络和市場，实现产值增长。

### 3、涂料助剂行业格局和趋势

公司在发展规划中注重原料的生物来源性和可再生性，生产的涂料助剂为生物基高分子材料，其腰果壳油和二聚酸等生物可再生资源为主要原料，生产功能化学品助剂，产品主要为工业环氧固化剂、稀释剂，广泛应用于船舶防腐、钢结构桥梁防腐、石油石化防腐、海洋工程防腐、风力发电防腐等各种防腐涂料以及地坪涂料，具有保护环境和节约资源的双重功效。在资源日益短缺和环境污染愈发严重的今天，生物基高分子材料的发展已经得到社会各界的广泛重视和支持。



图片来源：创想图库



图片来源：昵图网



图片来源：素材中国

目前国家环保政策日趋严格，涂料行业 VOC 减排势在必行，固化剂、稀释剂属于可再生的生物物质资源，其价格低廉、来源十分丰富，腰果酚固化剂及稀释剂特别适合用于高固含及无溶剂涂料，行业里需求将不断增加。

#### 国内外竞争格局分析：

国内涂料助剂企业以小型企业为主，在资金、技术、品牌等方面都难以与国际巨头匹敌。近年来，受环保、安全政策的影响，行业内小型企业纷纷关停，这为公司涂料助剂事业的发展提供了契机。目前在全球环氧涂料固化剂市场上以跨国企业为主，公司是为数不多能大规模生产涂料助剂的供应商及全球涂料助剂产业链最为完整的公司之一。涂料助剂配合阻燃剂与胺事业部全球销售，公司享有客户共享、配套销售、安全环保的显著优势。

#### 市场需求趋势：

根据《2020 年中国涂料产业深度调研及战略发展报告》，当前全球涂料市场规模已达到 1728 亿美元，其中亚太涂料市场是全球最大的市场，涂料销售市场规模占全球总量 57% 左右，产量约占全球 45%。到 2023 年，亚太地区的涂料需求将达到 295 亿升，产值 1000 亿美元。

### 4、功能日化添加剂行业格局和趋势

功能日化添加剂作为精细化学品中高附加值代表性产品，被广泛应用于消费、制造等行业，在生产、生活中离不开，作为一个国家精细化学工业发展水平的标志，近年来，随着新产品不断创新和生产技术提升，行业也上升了一个新的台阶。其中，表面活性剂为功能日化添加剂中最主要的产品之一，市场需求量巨大且行业发展呈现高速增长的趋势。

截至到 2020 年，中国已经成为全球表面活性剂生产和消费大国，回顾“十三五”期间我国表面活性剂行业的发展，传统磺化、乙氧基化产品生产和市场布局已经进入一个新阶段，集约化更加凸显；以烷基糖苷、氨基酸型为代表的新产品开发、新技术应用等也上升了一个新台阶，整个行业逐步趋于规模化、智能化、绿色化和高值化发展趋势。新形势下，包括合成洗涤剂、个人护理用品、食品加工制造、纺织印染、农药生产及工业清洗等下游行业在新时期下对表面活性剂提出了更高要求，未来行业发展不仅仅是量的提升，更加注重产品品质、性能、环保以及为下游行业提供可行性应用解决方案。

#### 国内外竞争格局分析：

表面活性剂行业目前仍属于完全竞争市场，国内共有 2000 余家企业从事表面活性剂的生产 and 经营，但产销量超过 5 万吨的企业较少。近年来，随着国家安全环保趋严，一些小规模企业纷纷关停，而洗涤行业和化妆品等下游企业对表面活性剂供应商的选择更加慎重，市场逐步向有能力



创新、规模化、集约化、口碑好、产品质量高的企业转变集中的趋势。部分技术水平低、产品单一、客户和市场结构单一、创新能力不强的企业面临被淘汰和整合。

#### 市场需求趋势：

根据《中国表面活性剂行业中持续发展白皮书 2020 版》，2019 年全球表面活性剂实际需求在 2300 万吨左右，而中国表面活性剂的需求量在 407 万吨左右，占全球市场的 17.7%。全球表面活性剂市场规模达到了 480 亿美元，产品消费主要集中在美国、中国、欧盟、拉丁美洲等人口密集或经济发达国家和地区。根据中国日用化学工业信息研究数据显示，以中国为代表的发展中国家，目前人均消费量不到发达国家平均水平的一半。未来随着国民经济的高速发展，人口增长和人民生活水平不断提高，与人民生活密切相关的洗涤用品、化妆品都将得到较快发展，必将促进其主要的活性组分表面活性剂较快发展；另外，表面活性剂在各个工业应用领域的拓展，也将大大增加表面活性剂的市场需求，刺激表面活性剂的创新与发展。

过去十年，随着生物发酵技术、新合成技术不断创新，新型表面活性剂发展尤为迅速，年均复合增长率超过 6%。从目前全球新冠疫情形势和经济发展来看，未来三到五年，新冠疫情后期消费习惯养成将给表面活性剂发展带来利好消息，日用家居清洁产品、个人护理产品以及工业与公共清洗消杀等对表面活性剂需求呈现新的增长点，同时随着消费升级的要求，市场对生物基、可降解等新型功能表面活性剂需求快速增长。

### 三、报告期内公司从事的业务情况

公司自成立以来一直专注于功能性精细化学品的生产、研发和销售，为全球最主要的磷系阻燃剂生产、供应商。经过 20 多年的发展，公司不断拓展业务板块，已经形成多业务板块齐头并进的良好发展态势，目前拥有浙江临海杜桥医化园区、国家级泰兴经济开发区、山东潍坊 3 大生产基地，1 个研究院，上海、江苏、浙江、广州 4 个大区域销售中心以及阻燃剂、家庭及个人护理品、胺助剂、催化剂、涂料助剂 5 大事业部，并设有欧洲万盛、英国万盛、美国万盛、香港万盛销售子公司，配备仓储、销售服务以及物流，构建全球化的销售网络。

公司产品可分为：阻燃剂、功能日化添加剂、胺助剂、催化剂、涂料助剂五大系列，均属于新领域功能性精细化学品，产品主要应用于与日常生活息息相关的“刚需”产业。

#### 1、磷系阻燃剂

公司专业从事磷系阻燃剂的研发、生产和销售，在二十多年的研发、生产和销售过程中，公司始终以技术创新为企业发展的根本动力，坚持差异化的发展战略，不断推出满足不同客户需求的新产品。主要产品包括聚氨酯阻燃剂（聚氨酯软泡阻燃剂和聚氨酯硬泡阻燃剂）、工程塑料阻燃剂等两大类 20 多个主要品种。产品主要应用于汽车、电子电器、网络通信设备、建筑以及家具等领域，在行业内享有较高的品牌影响力和美誉度，产品远销美国、欧洲、南美、韩国、日本、东南亚等 40 多个国家和地区，已同拜耳、陶氏化学、科思创、巴斯夫、SABIC、金发科技、亨斯曼、乐天等国内外知名企业建立了长期的合作关系。未来，BDP 等工程塑料阻燃剂的市场需求将持续增长，公司将视行业状况积极布局产业链整合，扩大生产规模，降低成本。

#### 2、胺助剂及催化剂

子公司万盛大伟主营业务为从事特种脂肪胺类产品和聚氨酯催化剂产品的研发、生产、销售，其属于《产业结构调整指导目录（2011 年本）（修正）》中的“高效环保催化剂和助剂等精细化学品”，属于国家鼓励类产业。万盛大伟多年来聚焦于特种脂肪胺类精细化工产品的研发、生产和销售，经过多年的快速发展，已形成了一定的规模，在细分市场中居于领先地位。主要品种包括脂肪叔胺，可以用于个人护理、电子化学品、水处理和涂料助剂等；脂肪酰胺及吡咯烷酮主要用于农用的杀菌剂及橡胶助剂等；脂肪伯胺主要用于工业杀菌剂、医药中间体等。主要客户包括陶氏化学、巴斯夫、赢创工业集团、万华化学等国内外知名企业。

#### 3、涂料助剂

公司涂料助剂主要产品包括工业环氧固化剂、稀释剂等系列产品，产品主要用于船舶防腐、钢结构桥梁防腐、石油石化防腐、海洋工程防腐、风力发电防腐等各种防腐涂料以及地坪涂料。主要客户包括海虹老人、宣伟、立邦、鱼童等国内外工业环氧涂料公司。公司一直以客户及市场需求为出发点，通过自身产品优势及团队优势，满足客户需求，与客户建立起长期关系，为目标客户带来价值。由于环保安全等问题，部分小企业正逐步被市场淘汰，这将为公司迎来市场机遇，

努力成为该细分行业全球主要供应商之一。涂料助剂业务成为公司未来功能性精细化学品重要的增长点。

#### 4、功能日化添加剂

万盛大伟多年来聚焦于脂肪叔胺的研发、生产和销售，经过多年的发展，已形成了一定的规模，目前已经与 Stepan 全球主要工厂、花王 Kao、宝洁 P&G、欧洲 Thor 等国际型日化大客户建立了稳定的业务合作关系。随着大伟二期项目建成投产，公司将继续扩大脂肪叔胺的产能，并在此基础上往下游衍生，新增 1 万吨季铵盐的产能。未来随着山东一体化项目建成投产，公司将新增 3 万吨新型可降解、生物基的氨基酸功能表面活性剂和腰果酚聚氧乙烯醚的产能，这将进一步拓展公司在家庭及个人护理用品市场的核心产品组合，增强一体化竞争优势，依托公司全球化的销售网络，更好服务全球功能日化的客户，逐步将家庭及个人护理品事业部打造成公司重要的快速增长点。

### 四、报告期内核心竞争力分析

√适用 □不适用

报告期内，公司核心竞争力未发生重大变化。随着企业不断发展壮大公司在品牌、技术、安全环保、营销网络等方面的综合竞争力进一步提升。

#### 1、品牌优势

万盛股份的商标在行业内享有较高的品牌影响力和美誉度。20 多年来，公司一直以满足客户需求为己任，为客户提供优质的产品以及周到的服务，产品远销美国、欧洲、日本、东南亚等 40 多个国家和地区，在国内外市场均具有较高的知名度和良好的市场形象。

#### 2、产品优势

公司的产品线涵盖磷系阻燃剂、功能日化添加剂、胺助剂、催化剂、涂料助剂五大种类，产品丰富，可以广泛应用于汽车、电子电器、网络通信设备、建筑、家具、医药、农药、油品添加剂、电子化学品、日化产品、船舶防腐、桥梁防腐、海洋工程防腐、风力发电防腐各种防腐涂料以及地坪涂料等众多领域，下游市场空间十分广阔。通过多年的研发投入和实践积累，公司差异化的产品能够满足不同客户的需求，产品逐步被高端客户所接受。丰富的产品供应不但提供了持续稳定的供货能力，保障了客户稳定生产；同时也与国内外客户建立起了多方位合作关系，为客户提供了更齐备的供货方案，增强了与客户的黏性。

#### 3、技术优势

公司作为国家火炬计划重点高新技术企业，省级高新技术企业研究研发中心和浙江省创新示范和试点企业，长期以来一直非常重视技术研发投入和提高自主创新能力，公司设立了研究院，下设聚合物添加剂研究所、热固型聚合物研究部、日化洗护用品研究所、新能源材料研究部、创新研究所、分析测试部以及科技管理部。公司的阻燃剂、功能日化添加剂、胺助剂、催化剂以及涂料助剂产品在生产工艺、原料配方、质量控制等方面形成了技术领先优势，在新产品、新技术开发方面，本报告期，公司申请发明专利 17 项，获得授权发明专利 8 项，实用新型专利 10 项。截至报告期末，公司共拥有发明专利 35 项，实用新型专利 27 项，软件著作权 6 项，在申请 51 项（其中发明专利 42 项，实用新型专利 9 项）。

#### 4、安全、环保优势

公司自设立以来就十分重视环境保护，依据清洁生产和循环经济的理念设计，厂区内配备了三废处理装置，确保污染物排放符合国家和地方环境质量和排放标准。公司从安全工程建设及安全管理两方面确保企业安全生产，投资了高标准的安全检测报警系统、设备安全防护设施、防爆设施，安全管理方面建立了严格的操作规程，并通过培训加强员工的安全责任意识。安全环保水平是公司客户（尤其是国外大客户）十分重视的考核指标，公司安全环保过硬为公司保持连续稳定生产提供了有力保障，也成为公司参与市场竞争的核心竞争力之一。

#### 5、营销网络优势

公司在上海、浙江、广州、江苏设有区域销售中心，公司从 2010 年开始，为进一步加强市场开拓力度，完善全球化营销网络，分别设立了美国万盛、欧洲万盛、英国万盛、香港万盛，并建立了仓储及物流服务体系，通过成立当地子公司，及时高效地为客户提供本地化的销售服务及物

流支持，提升公司的市场反应速度，因此，欧美地区的客户已把公司视为本地的供应商，公司在欧美地区取得了良好的口碑，增强了与客户的粘性。

## 6、客户优势

有机磷系阻燃剂的下游行业主要为聚氨酯、工程塑料、软质 PVC 材料、橡胶、环氧树脂、不饱和树脂等行业，公司目前以聚氨酯和工程塑料客户为主，主要为拜耳、科思创、巴斯夫、SABIC、陶氏化学、金发等国内外知名的化学工业品、改性塑料生产企业。子公司万盛大伟多年来聚焦于特种脂肪胺类、功能日化添加剂等精细化工产品的研发、生产和销售，经过多年的发展，在细分市场中已居于领先地位。主要客户包括陶氏化学、巴斯夫、赢创工业集团、万华化学、花王 Kao、宝洁 P&G 等国内外知名企业。涂料助剂产品主要用于船舶防腐、钢结构桥梁防腐、石油石化防腐、海洋工程防腐、风力发电防腐等各种防腐涂料以及地坪涂料，目前已与海虹老人、宣伟、立邦、鱼童等国内外主要客户建立合作关系。这些行业龙头对于原材料供应商的要求非常严格，其所选定的每一家供应商、采购的每一种原料往往都要经过长期的试验和论证。万盛股份与前述客户均建立了稳定的合作关系，保证了公司业务的持续发展。同时，在与优质客户的长期合作过程中，公司不断提高产品品质，严格控制成本，扩大生产规模，逐渐形成的综合竞争实力为公司未来拓展市场、提升品牌影响力提供了良好的基础。

## 7、团队优势

公司高层团队是一个“国际化”的团队，公司正在打造一个“专家化”的中层团队，实施培养与引进相结合的人才措施，强化员工研发、工艺、安环、设备、品管等领域的综合能力，并在财务、投资、人力资源管理、企划、信息化等领域引进专家型人才。

## 五、报告期内主要经营情况

报告期内，公司实现营业收入 411,460.35 万元，较上年同期增长 77.18%；实现归属于上市公司股东的净利润 82,447.53 万元，较上年同期增长 109.67%，其中归属于上市公司股东的扣除非经常性损益的净利润 81,818.53 万元，较上年同期增长 114.12%。经营业绩出现变化的原因主要系报告期内公司主要产品销量及产品毛利率增长所致。

### (一) 主营业务分析

#### 1. 利润表及现金流量表相关科目变动分析表

单位：元 币种：人民币

科目	本期数	上年同期数	变动比例 (%)
营业收入	4,114,603,534.27	2,322,324,240.49	77.18
营业成本	2,769,007,325.50	1,621,826,532.50	70.73
销售费用	36,304,787.61	29,834,947.08	21.69
管理费用	153,888,511.44	87,683,317.46	75.50
研发费用	131,946,692.85	95,601,062.07	38.02
财务费用	27,446,415.40	32,388,657.18	-15.26
经营活动产生的现金流量净额	841,224,448.79	402,469,883.80	109.02
投资活动产生的现金流量净额	-296,417,348.80	-141,555,824.87	-109.40
筹资活动产生的现金流量净额	-304,231,964.23	-202,765,443.41	-50.04

营业收入变动原因说明：主要系主要产品销量及销售价格上升所致。

营业成本变动原因说明：主要系主要产品销量及成本单价上升所致。

管理费用变动原因说明：主要系授予员工股票期权产生费用及工资薪金增加所致。

研发费用变动原因说明：主要系研发投入增加所致。

经营活动产生的现金流量净额变动原因说明：主要系盈利能力增强净现金流入增加所致。

投资活动产生的现金流量净额变动原因说明：主要系大伟二期技改项目投入增加及上年同期处置子公司后财务资助本息收回所致。

筹资活动产生的现金流量净额变动原因说明：主要系外部资金需求减少，融资规模同比减少所致。

本期公司业务类型、利润构成或利润来源发生重大变动的详细说明  
适用 不适用

## 2. 收入和成本分析

适用 不适用

### (1). 主营业务分行业、分产品、分地区、分销售模式情况

单位:元 币种:人民币

主营业务分行业情况						
分行业	营业收入	营业成本	毛利率 (%)	营业收入比上年增减 (%)	营业成本比上年增减 (%)	毛利率比上年增减 (%)
工业	4,069,462,566.75	2,728,450,149.25	32.95	79.20	73.31	增加 2.28 个百分点
贸易	43,862,413.42	39,569,007.02	9.79	-5.10	-7.77	增加 2.61 个百分点
合计	4,113,324,980.17	2,768,019,156.27	32.71	77.52	71.16	增加 2.5 个百分点
主营业务分产品情况						
分产品	营业收入	营业成本	毛利率 (%)	营业收入比上年增减 (%)	营业成本比上年增减 (%)	毛利率比上年增减 (%)
阻燃剂	3,346,466,182.43	2,101,966,793.77	37.19	88.77	80.84	增加 2.76 个百分点
胺助剂及催化剂	610,242,616.51	508,388,705.47	16.69	26.16	34.29	减少 5.04 个百分点
涂料助剂	151,665,849.48	135,247,175.10	10.83	160.78	137.66	增加 8.67 个百分点
其他	4,950,331.75	22,416,481.93	-352.83	102.98	15.85	增加 340.56 个百分点
合计	4,113,324,980.17	2,768,019,156.27	32.71	77.52	71.16	增加 2.5 个百分点
主营业务分地区情况						
分地区	营业收入	营业成本	毛利率 (%)	营业收入比上年增减 (%)	营业成本比上年增减 (%)	毛利率比上年增减 (%)
境内	2,097,711,821.79	1,437,790,189.30	31.46	50.80	52.98	减少 0.98 个百分点
境外	2,015,613,158.38	1,330,228,966.97	34.00	117.66	96.39	增加 7.15 个百分点
合计	4,113,324,980.17	2,768,019,156.27	32.71	77.52	71.16	增加 2.5 个百分点
主营业务分销售模式情况						
销售模式	营业收入	营业成本	毛利率 (%)	营业收入比上年增减 (%)	营业成本比上年增减 (%)	毛利率比上年增减 (%)



				(%)	(%)	
经销	397,278,148.68	307,467,252.05	22.61	51.96	50.97	增加 0.51 个百分点
直销	3,716,046,831.49	2,460,551,904.22	33.79	80.77	74.07	增加 2.55 个百分点
合计	4,113,324,980.17	2,768,019,156.27	32.71	77.52	71.16	增加 2.5 个百分点

主营业务分行业、分产品、分地区、分销售模式情况的说明

- 1、工业营业收入、营业成本增加主要系主要产品销量、销售价格、成本单价上升所致。
- 2、阻燃剂及涂料助剂营业收入、营业成本增加主要系产能释放、开拓市场销量增加所致。
- 3、胺助剂及催化剂营业成本增加主要系销量及成本单价上升所致。

## (2). 产销量情况分析表

适用 不适用

主要产品	单位	生产量	销售量	库存量	生产量比上年增减 (%)	销售量比上年增减 (%)	库存量比上年增减 (%)
阻燃剂	吨	130,935.42	127,594.87	13,401.74	37.17	33.13	75.10
胺助剂及催化剂	吨	24,141.83	24,937.47	2,483.93	2.15	4.03	-11.51
涂料助剂	吨	9,766.74	9,746.43	1,383.96	70.73	97.26	3.40

产销量情况说明

- 1、阻燃剂及涂料助剂生产量、销售量增加主要系产能释放、开拓市场销量增加所致。
- 2、阻燃剂库存量增加主要系停产检修，提前加大产能备货。

## (3). 重大采购合同、重大销售合同的履行情况

适用 不适用

## (4). 成本分析表

单位：元

分行业情况							
分行业	成本构成项目	本期金额	本期占总成本比例 (%)	上年同期金额	上年同期占总成本比例 (%)	本期金额较上年同期变动比例 (%)	情况说明
工业	直接材料	2,178,639,845.97	78.71	1,144,548,798.62	70.77	90.35	主要产销量增加以及原料单价上升所致
	直接人工	59,537,952.50	2.15	43,445,402.49	2.69	37.04	主要系单位人工成本上升及人员增加所致
	燃料动力	75,077,305.24	2.71	52,303,364.15	3.23	43.54	主要系蒸汽、氢气单价上升及使用量增加所致
	包装物	59,481,349.56	2.15	37,792,700.39	2.34	57.39	主要系产销量增加及包装物单价上升所致
	排污费	52,295,343.20	1.89	52,628,737.96	3.25	-0.63	
	折旧	61,994,546.37	2.24	58,613,493.73	3.62	5.77	
	运杂费	200,256,569.82	7.23	141,773,633.52	8.77	41.25	主要系销量增加及单位运费上升所致
	其他	41,167,236.59	1.49	43,200,092.08	2.67	-4.71	
分产品情况							
分产品	成本构成项目	本期金额	本期占总成本比例 (%)	上年同期金额	上年同期占总成本比例 (%)	本期金额较上年同期变动比例 (%)	情况说明
阻燃剂	直接材料	1,713,326,069.54	61.90	848,797,448.00	52.49	101.85	主要系产销量增加以及原料单价上升所致
	直接人工	37,226,298.56	1.34	30,708,591.77	1.90	21.22	

	燃料动力	46,975,251.64	1.70	34,532,537.90	2.14	36.03	主要系蒸汽及天然气单价上升所致
	包装物	40,471,006.19	1.46	23,029,587.99	1.42	75.73	主要系销量增加及包装物单价上升所致
	排污费	45,086,495.80	1.63	48,970,698.25	3.03	-7.93	
	折旧	33,842,678.63	1.22	32,818,371.74	2.03	3.12	
	运杂费	162,169,387.30	5.86	113,004,174.10	6.99	43.51	主要系销量增加及单位运费上升所致
	其他	22,869,606.11	0.83	30,500,827.53	1.89	-25.02	
胺助剂及催化剂	直接材料	396,411,736.89	14.32	293,628,167.19	18.16	35.00	主要系产销量增加以及原料单价上升所致
	直接人工	18,488,867.25	0.67	10,416,364.98	0.64	77.50	主要系单位人工成本上升及人员增加所致
	燃料动力	25,036,818.31	0.90	16,228,292.38	1.00	54.28	主要系蒸汽、氢气单价上升及使用量增加所致
	包装物	11,132,395.21	0.40	11,042,017.74	0.68	0.82	
	排污费	6,049,862.66	0.22	3,092,016.62	0.19	95.66	主要系产量增加所致
	折旧	24,055,612.36	0.87	23,136,007.47	1.43	3.97	
	运杂费	15,654,024.96	0.57	11,915,953.06	0.74	31.37	主要系销量增加及单位运费上升所致
	其他	11,559,387.83	0.42	9,130,359.78	0.56	26.60	
涂料助剂	直接材料	108,057,730.29	3.90	41,844,989.39	2.59	158.23	主要系产销量增加以及原料单价

							上升所致
	直接人工	3,822,786.69	0.14	2,264,154.56	0.14	68.84	主要系单位人工成本上升及人员增加所致
	燃料动力	3,065,235.29	0.11	1,542,533.87	0.10	98.71	主要系蒸汽、天然气单价及使用量上升所致
	包装物	7,877,948.16	0.28	3,721,094.66	0.23	111.71	主要系销量增加及包装物单价上升所致
	排污费	1,158,984.74	0.04	566,023.09	0.03	104.76	主要系产量增加所致
	折旧	4,096,255.38	0.15	2,659,114.52	0.16	54.05	主要系固定资产增加,对应的折旧也增加
	运杂费	4,690,086.11	0.17	2,289,745.78	0.14	104.83	主要系销量增加及单位运费上升所致
	其他	2,478,148.44	0.09	2,020,118.97	0.12	22.67	
其他	直接材料	413,316.27	0.01	1,456,074.20	0.09	-71.61	主要产品结构变化
	直接人工			56,291.18	0.00	-100.00	主要产品结构变化
	运杂费	17,743,071.45	0.64	16,288,494.93	1.01	8.93	
	其他	4,260,094.21	0.15	1,548,785.80	0.10	175.06	主要产品结构变化
合计		2,768,019,156.27	100.00	1,617,208,837.45	100.00	71.16	

## (5). 报告期主要子公司股权变动导致合并范围变化

□适用 √不适用

## (6). 公司报告期内业务、产品或服务发生重大变化或调整有关情况

□适用 √不适用

## (7). 主要销售客户及主要供应商情况

## A. 公司主要销售客户情况

前五名客户销售额 119,687.68 万元，占年度销售总额 29.09%；其中前五名客户销售额中关联方销售额 0 万元，占年度销售总额 0 %。

报告期内向单个客户的销售比例超过总额的 50%、前 5 名客户中存在新增客户的或严重依赖于少数客户的情形

□适用 √不适用

## B. 公司主要供应商情况

前五名供应商采购额 98,693.74 万元，占年度采购总额 38.65%；其中前五名供应商采购额中关联方采购额 0 万元，占年度采购总额 0%。

报告期内向单个供应商的采购比例超过总额的 50%、前 5 名供应商中存在新增供应商的或严重依赖于少数供应商的情形

□适用 √不适用

## 3. 费用

√适用 □不适用

单位：元

项目	本期数	上年同期数	同比 增减 (%)	变动原因说明
税金及附加	25,499,978.40	13,681,384.55	86.38	主要系城建税、教育费附加增加所致。
管理费用	153,888,511.44	87,683,317.46	75.50	主要系授予员工股票期权产生费用及工资薪金增加所致。
研发费用	131,946,692.85	95,601,062.07	38.02	主要系研发投入增加所致。
投资收益	1,273,146.76	6,556,330.02	-80.58	主要系上年同期处置非全资子公司昇显微电子评估基准日至股权交割日的过渡期损益计入投资收益，及处置盖娅互娱取得投资收益所致。
信用减值损失	-12,583,473.72	-3,538,163.43	255.65	主要系应收款项增加计提坏账准备增加所致。
资产减值损失	-10,659,101.52	-6,533,159.75	63.15	主要系计提项目减值所致。

营业外收入	500,017.95	-	100.00	主要系赔偿收入增加所致。
营业外支出	1,614,262.56	1,139,249.00	41.70	主要系对外捐赠增加所致。
所得税费用	130,255,748.21	60,806,199.11	114.21	主要系应纳税所得额增加所致。

#### 4. 研发投入

##### (1). 研发投入情况表

√适用 □不适用

单位：元

本期费用化研发投入	131,946,692.85
本期资本化研发投入	0
研发投入合计	131,946,692.85
研发投入总额占营业收入比例 (%)	3.21
研发投入资本化的比重 (%)	0

##### (2). 研发人员情况表

√适用 □不适用

公司研发人员的数量	141
研发人员数量占公司总人数的比例 (%)	12.82%
研发人员学历结构	
学历结构类别	学历结构人数
博士研究生	1
硕士研究生	15
本科	93
专科	26
高中及以下	6
研发人员年龄结构	
年龄结构类别	年龄结构人数
30岁以下 (不含30岁)	62
30-40岁 (含30岁, 不含40岁)	53
40-50岁 (含40岁, 不含50岁)	20
50-60岁 (含50岁, 不含60岁)	6
60岁及以上	0

##### (3). 情况说明

□适用 √不适用

##### (4). 研发人员构成发生重大变化的原因及对公司未来发展的影响

□适用 √不适用

#### 5. 现金流

√适用 □不适用

项目	本期数	上年同期数	同比增 减 (%)	变动原因说明
经营活动产生的 现金流量净额	841,224,448.79	402,469,883.80	109.02	主要系盈利能力增强净 现金流入增加所致。
投资活动产生的 现金流量净额	-296,417,348.80	-141,555,824.87	-109.40	主要系大伟二期技改项 目投入增加及上年同期 处置子公司后财务资助 本息收回所致；
筹资活动产生的 现金流量净额	-304,231,964.23	-202,765,443.41	-50.04	主要系外部资金需求减 少,融资规模同比减少所 致。

## (二) 非主营业务导致利润重大变化的说明

□适用 √不适用

## (三) 资产、负债情况分析

√适用 □不适用

## 1. 资产及负债状况

单位：元

项目名称	本期期末数	本期期 末数占 总资产 的比例 (%)	上期期末数	上期期 末数占 总资产 的比例 (%)	本期期末 金额较上 期期末变 动比例 (%)	情况说明
货币资金	528,401,740.67	15.93	283,972,311.70	11.74	86.08	主要系盈利能力 增强收到现金增 加所致。
交易性金 融资产			21,094,923.80	0.87	-100.00	主要系重分类至 其他非流动金融 资产所致。
应收票据	111,745,642.07	3.37	100,000.00	0.00	111,645.64	主要系票据管理 模式变动及收到 票据增加所致。
应收账款	573,928,514.15	17.30	374,216,306.63	15.47	53.37	主要系营业收入 规模增加,应收款 项余额上升所致。
应收款项 融资	76,369,818.04	2.30	130,022,773.35	5.37	-41.26	主要系票据管理 模式变动所致。
其他应收 款	38,583,208.29	1.16	2,320,788.49	0.10	1,562.50	主要系投资诚意 金增加所致。
存货	467,813,576.30	14.10	297,015,503.11	12.28	57.50	主要系成本单价

						上升所致。
一年内到期的非流动资产	-	-	8,890,410.00	0.37	-100.00	主要系报告期收回盖娅互娱股权转让款本息所致。
其他流动资产	46,550,496.60	1.40	21,548,567.43	0.89	116.03	主要系待抵扣/待认证增值税进项税增加所致。
其他权益工具投资	101,087,046.85	3.05	150,000,000.00	6.20	-32.61	主要系重分类至其他非流动金融资产所致。
其他非流动金融资产	73,792,088.96	2.22	-	-	100.00	主要系交易性金融资产重分类所致。
在建工程	203,008,622.07	6.12	76,710,795.24	3.17	164.64	主要系大伟二期技改项目投入增加所致。
递延所得税资产	23,721,184.54	0.72	8,905,867.67	0.37	166.35	主要系可抵扣暂时性差异增加所致。
短期借款	70,701,886.75	2.13	103,198,508.48	4.27	-31.49	主要系盈利能力增强, 归还借款所致。
衍生金融负债	-	-	5,332.03	0.00	-100.00	主要系外汇期权交割所致。
应付票据	272,200,631.78	8.21	12,130,264.32	0.50	2,143.98	主要系票据管理模式变动及开具票据增加所致。
应付职工薪酬	66,619,536.97	2.01	49,452,196.37	2.04	34.72	主要系工资薪酬增加所致。
其他流动负债	796,359.29	0.02	-	-	100.00	主要系预收款中包含的待转销项税额所致。
长期借款	84,131,044.37	2.54	210,318,636.41	8.69	-60.00	主要系盈利能力增强, 归还借款所致。
递延所得税负债	1,481,870.37	0.04	914,238.57	0.04	62.09	主要系应纳税暂时性差异增加所致。
股本	485,272,654.00	14.63	346,623,324.00	14.33	40.00	主要系资本公积转增股本所致。
库存股	-	-	6,392,103.60	0.26	-100.00	主要系限制性股票第三期上市流通, 回购义务减少



						所致。
其他综合收益	-1,958,341.46	-0.06	-547,531.46	-0.02	257.67	主要系汇率波动所致。
盈余公积	183,907,878.48	5.54	106,475,673.31	4.40	72.72	主要系利润增加计提法定盈余公积增加所致。
未分配利润	1,409,679,787.58	42.50	801,285,978.65	33.12	75.93	主要系利润增加所致。

## 2. 境外资产情况

适用 不适用

### (1) 资产规模

其中：境外资产 332,528,814.31（单位：元 币种：人民币），占总资产的比例为 10.03%。

### (2) 境外资产占比较高的相关说明

适用 不适用

## 3. 截至报告期末主要资产受限情况

适用 不适用

## 4. 其他说明

适用 不适用

### (四) 行业经营性信息分析

适用 不适用

## 化工行业经营性信息分析

### 1 行业基本情况

#### (1). 行业政策及其变化

√适用 □不适用

精细化工是当今化工行业最具活力的新兴领域之一，是新材料的重要组成部分。新材料产业是国民经济的先导产业，是制造强国及国防工业发展的关键保障。

精细化工产品种类多、技术密集性高、研发投入高、产品附加值高、国际性强、应用范围广、产业关联度大，直接服务于国民经济的诸多行业和高新技术产业的各个领域。全球各个国家特别是工业发达国家都把发展精细化工产品作为传统化工产业结构升级调整的重点发展战略之一，其化工产业均向着绿色低碳、科技创新的方向发展。我国十分重视精细化工行业的发展，目前精细化工行业已经成为化工产业的重要发展方向之一。近年来，受经济增长方式转变、经济结构调整、供给侧改革需求等因素影响，精细化工行业继续保持快速增长态势。

根据《浙江省石油和化学工业“十四五”发展规划》提出“十四五期间，国家将进一步加大新基建项目，基础设施的投入力度将持续拉动能源、化工新材料、电子化学品、基础化工原料、涂料、橡胶制品的国内市场，各行业特别是新兴产业对石化产品的巨大依赖，将成为石化工业发展的不竭动力。另一方面，以 5G、人工智能、区块链等为代表的新兴技术迅猛发展并与实体经济深度融合，将加速石化工业数字化转型，为产业创新注入新动力。同时，石化产业内部结构转型升级，加快补短板，加大高新技术研发创新，一些制高点技术将获得突破，创新发展的推动力将进一步增强。”

石油和化学工业规划院主办的《石化和化工行业“十四五”规划指南》发布会上给出建议：“十三五”期间我国石化和化工行业综合实力持续提升，但行业发展不平衡问题依然存在。“十四五”期间行业将继续贯彻创新、协调、绿色、开放、共享的发展理念，坚持节约资源和保护环境的基本国策，坚定走生产发展、生活富裕、生态良好的文明发展道路，以供给侧结构性改革为主线，以促进高质量发展为主攻方向，以巨大的内需市场为突破口，逐步解决发展不平衡、不充分的问题。我国化工新材料产量规模和增速居世界首位，但在部分细分领域自给率不足。“十四五”期间要突破重点应用领域急需的新材料，布局一批前沿新材料，加快重点新材料的初期市场培育，提高化工新材料在工业领域中的基础保障水平。

#### (2). 主要细分行业的基本情况 & 公司行业地位

√适用 □不适用

具体详见本报告第三节 管理层讨论与分析之“二、报告期内公司所处行业情况”和“三、报告期内公司从事的业务情况”

### 2 产品与生产

#### (1). 主要经营模式

√适用 □不适用

##### 1、采购模式

公司的主要原材料包括环氧丙烷、苯酚、双酚 A、三氯氧磷、间苯二酚等。公司通过公式定价、招投标采购、合约采购和市场化采购等不同的策略对这些原材料进行采购管理。辅料的采购主要参考公开信息价格、原材料供需情况，并结合订单及库存状况，决定原材料采购时机。

总体来讲，公司的经营模式为以销定产，通过上述的采购管理制度，公司尽量将原材料市场的波动风险掌握在可控范围，规避原材料成本变动的风险。

##### 2、生产模式

公司的生产模式基本为以销定产，即按照客户订单组织生产。每个月中旬，按照销售部门提供的销售合同及销售预算，编制下个月的生产计划。每周定期核查各类产品的库存量，根据销售计划和实际库存量合理调整每周的生产计划，并编制生产计划单，上报分管生产的副总裁进行审批。厂长及车间主任根据生产计划组织生产，完成生产任务。

##### 3、销售模式

公司销售模式以直销为主、经销为辅的方式进行。

公司针对内销市场，尤其是终端客户分布较为集中的区域，主要采取直销方式。公司分别在广州、上海等地派驻销售代表，连同公司总部营销部门共同开展国内客户的直销业务。对于市场规模较小的地区，公司基本上通过经销商销售。

外销方面，对于主要客户如拜耳、科思创、SABIC、巴斯夫、陶氏化学等，均采用直接销售；对于阻燃剂市场比较成熟的欧美地区，公司除了对主要客户直销外，也通过经销商来服务当地的中小客户。公司美国、欧洲子公司设立以来，公司在美国市场和欧洲市场的直销比例逐渐提高。

#### 4、研发模式

公司成立了以研究院为主体，下设聚合物添加剂研究所、热固型聚合物研究部、日化洗护用品研究所、新能源材料研究部、创新研究所、分析测试部以及科技管理部。研究院各研究所所长及研究部总监是所属研发方向的负责人，负责部门的全面管理。

公司主体研发工作和任务以课题或项目形式开展，根据研发项目的需要，聘任技术职级满足条件、开题准备合格、具备组织能力的高级研发人员担任项目负责人，并由项目负责人自主组建课题小组。项目负责人所在部门负责为项目的开展提供组织协调、资源支持和流程管理。公司所有重大研发项目立项时均需要经过可行性研究和严格的审批，保证研发项目的设定符合公司的发展战略。

公司坚持“通过创新化学发展新型材料，实现创新应用；通过创新化学发展绿色产业，实现可持续发展”的科技理念，在大力构建与强化自主研发能力的同时，积极推动外部合作，特别是“产学研”合作。公司所开展的产学研合作课题涵盖了先导型技术研究、关键性基础研究等前瞻性课题及工业化研发课题。

### 报告期内调整经营模式的主要情况

适用 不适用

### (2). 主要产品情况

适用 不适用

产品	所属细分行业	主要上游原材料	主要下游应用领域	价格主要影响因素
三一（氯异丙基）磷酸酯	阻燃剂	环氧丙烷、三氯氧磷	可作为聚氨酯泡沫、粘合剂和 PVC 等树脂材料的阻燃剂。	原料价格及产品供求关系
双酚 A 双（二苯基磷酸酯）	阻燃剂	苯酚、双酚 A、三氯氧磷	可作为 PC/ABS 和 PPO/HIPS 等工程塑料的阻燃增塑剂，也可以作为 PVC 的高热稳定性的阻燃增塑剂。	原料价格及产品供求关系
间苯二酚双（二苯基磷酸酯）	阻燃剂	苯酚、三氯氧磷	可作为 PC/ABS 和 PPO/HIPS 等工程塑料的阻燃剂。	原料价格及产品供求关系
二甲基癸酰胺	胺助剂及催化剂	正癸酸	主要用农药用溶剂，表面活性剂及稀释剂	原料价格及产品供求关系
十二/十四烷基二甲基叔胺	胺助剂及催化剂	月桂醇、二甲胺	日化、石油、表面活性剂、萃取剂、杀菌剂	原料价格及产品供求关系

### (3). 研发创新

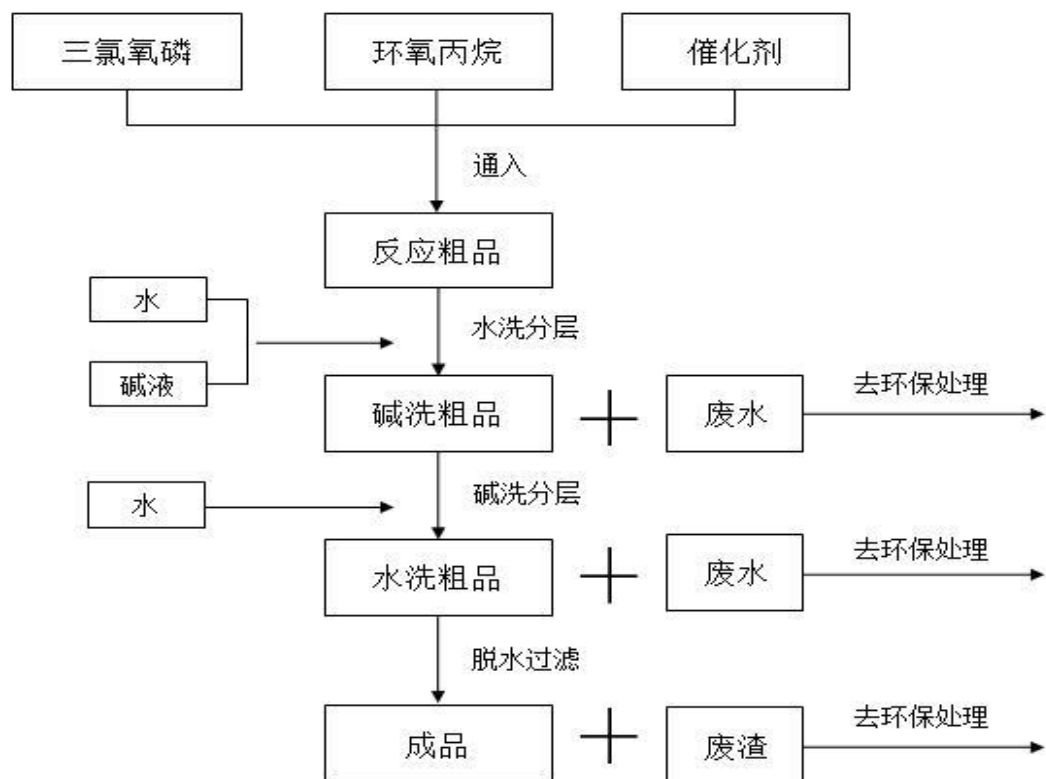
适用 不适用

2021 年，公司申请发明专利 17 项，实用新型专利 4 项，获得授权发明专利 8 项，实用新型专利 10 项。截至报告期末，公司共拥有发明专利 35 项，实用新型专利 27 项，软件著作权 6 项，在申请 51 项（其中发明专利 42 项，实用新型专利 9 项）。研究院建设稳步推进，临海总部、江苏泰兴、上海张江三个研发中心统筹协调，各自发力，形成了以阻燃剂、胺助剂、催化剂、涂料助剂、表面活性剂以及新能源材料创新研发和材料应用一体化研究人员为主体的技术团队。

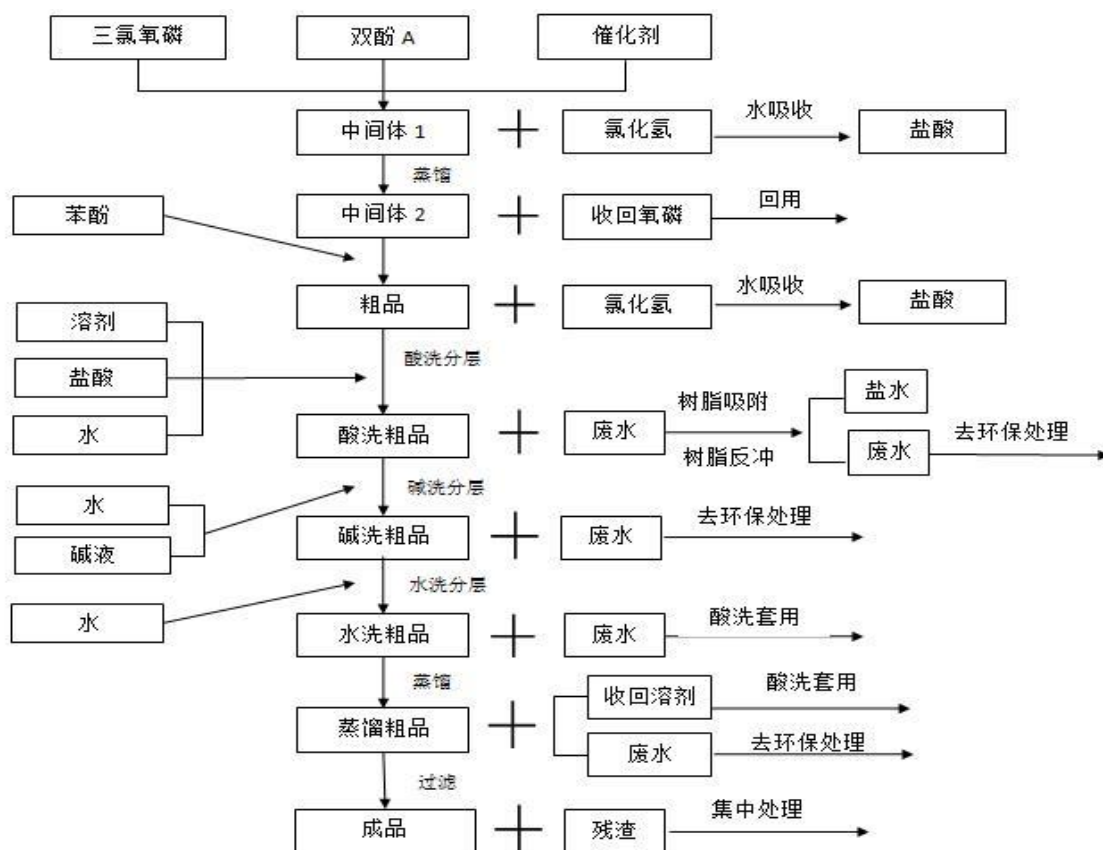
## (4). 生产工艺与流程

√适用 □不适用

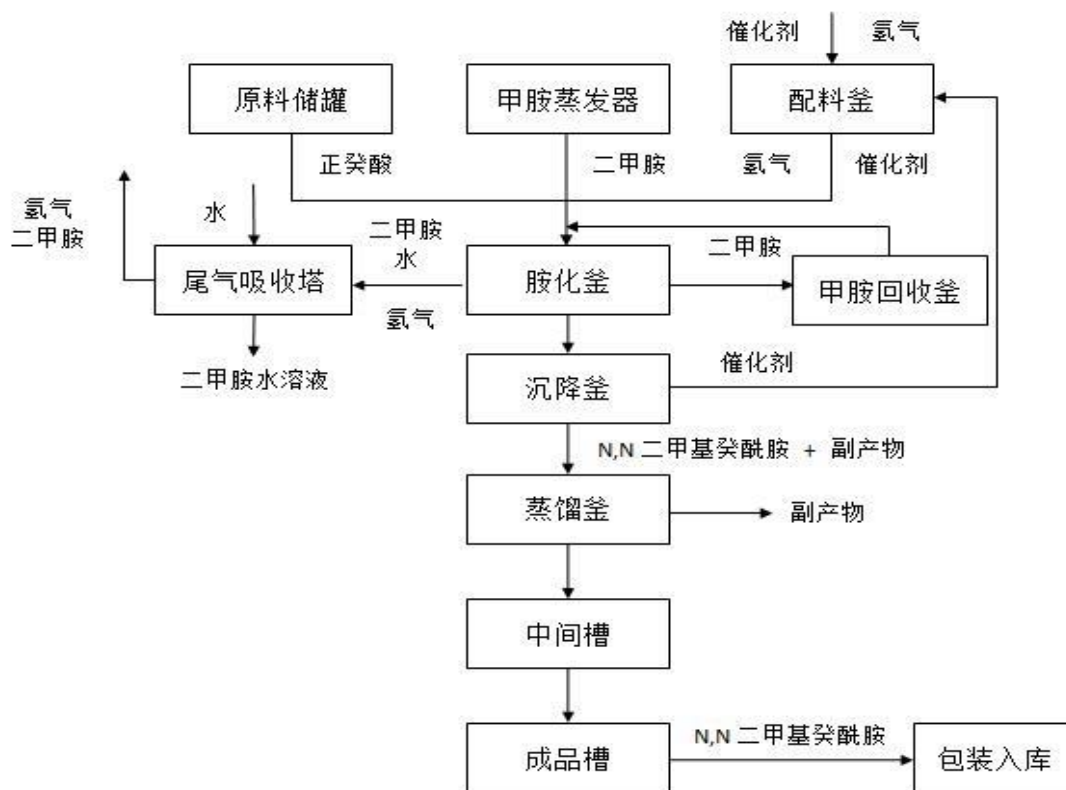
## 三一（氯异丙基）磷酸酯（TCPP）的生产工艺与流程：



## 双酚 A 双（二苯基磷酸酯）（BDP）的生产工艺与流程：



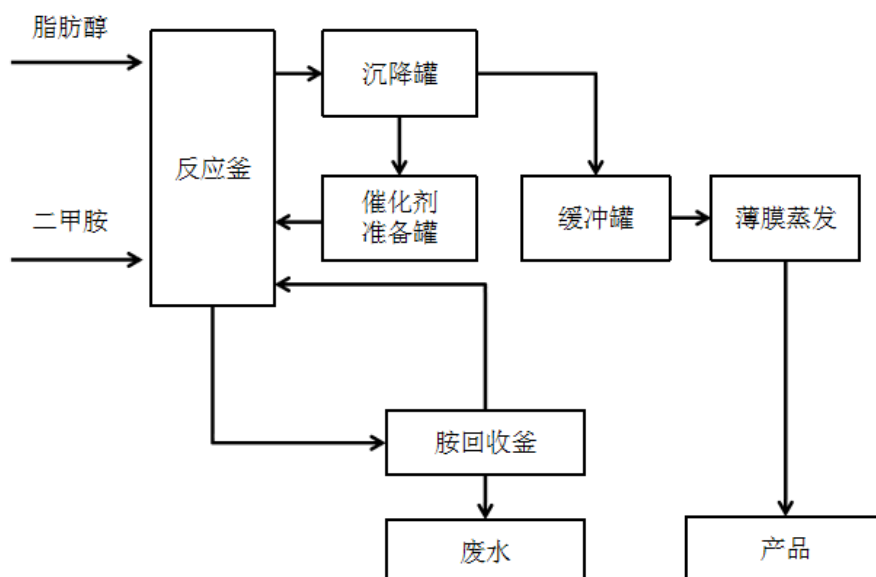
二甲基癸酰胺的生产工艺与流程:



间苯二酚双（二苯基磷酸酯）（RDP）的生产工艺与流程：



单烷基叔胺（C12/14 烷基二甲基叔胺）的生产工艺与流程



## (5). 产能与开工情况

√适用 □不适用

单位：万元 币种：人民币

主要厂区或项目	设计产能	产能利用率 (%)	在建产能	在建产能已投资额	在建产能预计完工时间
浙江临海厂区	133,500 吨	105.39	1、临海厂区二期改造项目 2、年产 48,000 吨高效环保型阻燃剂、果酚系列产品项目中二期环保设施及罐区建设项目部分未完工 3、年产 10.15 万吨高效环保型阻燃剂、4.4 万吨腰果酚系列产品技改项目	3,167.14	1、临海厂区二期改造项目预计 2022 年下半年建设完成； 2、年产 48,000 吨高效环保型阻燃剂、腰果酚系列产品项目中二期环保设施及罐区建设项目预计 2022 年上半年完成 3、年产 10.15 万吨高效环保型阻燃剂、4.4 万吨腰果酚系列产品技改项目预计于 2022 年底完成
江苏泰兴厂区	100,000 吨（一期 40,000 吨）	60.35	1、二期工程年产 27,000 吨脂肪胺及其衍生产品生产项目 2、泰兴厂区技术改造项目	11,526.64	大伟二期产品技改项目正在有序推进中，预计 2022 年 6 月建设完成。
山东潍坊厂区	550000 吨		年产 31.93 万吨功能性新材料一体化生产项目	2,919.11	年产 31.93 万吨功能性新材料一体化生产项目预计 2023 年 6 月完成

注 1：临海厂区二期改造项目于 2021 年下半年纳入一些新的子项目，原有子项目均已完成，新纳入的子项目尚在建设中。

注 2：江苏泰兴产能利用率 60.35%，按一期项目 40,000 吨计算得出。

## 生产能力的增减情况

□适用 √不适用

## 产品线及产能结构优化的调整情况

□适用 √不适用

## 非正常停产情况

□适用 √不适用

## 3 原材料采购

## (1). 主要原材料的基本情况

√适用 □不适用

主要原材料	采购模式	结算方式	价格同比变动比率 (%)	采购量	耗用量
-------	------	------	--------------	-----	-----

环氧丙烷	合约、市场化采购	按照合同约定账期结算	46.40	27,620 吨	27,763 吨
三氯氧磷	招投标采购	按照合同约定账期结算	55.71	62,943 吨	63,034 吨
苯酚	合约、市场化采购	按照合同约定账期结算	52.59	42,470 吨	42,978 吨
双酚 A	合约、市场化采购	按照合同约定账期结算	103.04	24,063 吨	23,583 吨
正癸酸	市场化采购	按照合同约定账期结算	65.58	3,382 吨	3,287 吨

主要原材料价格变化对公司营业成本的影响：价格同比上升，促使营业成本上涨。

## (2). 主要能源的基本情况

√适用 □不适用

主要能源	采购模式	结算方式	价格同比变动比率 (%)	采购量	耗用量
电	与当地供电公司固定协议	根据当地要求预付月结或即付	-6.17	5370.44 万度	5370.44 万度
蒸汽	与当地供汽公司固定协议	根据当地要求预付月结或即付	36.59	17.73 万吨	17.73 万吨
天然气	与当地供气公司供气协议	根据当地要求预付月结或即付	4.42	287 万立方	287 万立方
氢气	与当地供汽公司供气协议	根据当地要求每月定期付款	39.06	255.13 万标方	255.13 万标方
水	与当地自来水公司固定协议	根据当地要求月结	-12.68	23.89 万吨	23.89 万吨

主要能源价格变化对公司营业成本的影响：价格同比上升，促使营业成本上涨。

## (3). 原材料价格波动风险应对措施

### 持有衍生品等金融产品的主要情况

□适用 √不适用

## (4). 采用阶段性储备等其他方式的基本情况

□适用 √不适用

## 4 产品销售情况

### (1). 按细分行业划分的公司主营业务基本情况

√适用 □不适用

单位：万元 币种：人民币

细分行业	营业收入	营业成本	毛利率 (%)	营业收入比上年增减 (%)	营业成本比上年增减 (%)	毛利率比上年增减 (%)	同行业同领域产品毛利率情况
阻燃剂	334,646.62	210,196.68	37.19	88.77	80.84	增加 2.76 个百分点	
胺助剂及催化剂	61,024.26	50,838.87	16.69	26.16	34.29	减少 5.04 个百分点	
涂料助剂	15,166.58	13,524.72	10.83	160.78	137.66	增加 8.67 个百分点	
其他	495.03	2,241.65	-352.83	102.98	15.85	增加	



						340.56 个百分点	
合计	411,332.50	276,801.92	32.71	77.52	71.16	增加 2.5 个百分点	

**(2). 按销售渠道划分的公司主营业务基本情况**

√适用 □不适用

单位：万元 币种：人民币

销售渠道	营业收入	营业收入比上年增减 (%)
经销	39,727.81	51.96
直销	371,604.68	80.77
合计	411,332.50	77.52

**会计政策说明**

□适用 √不适用

**5 环保与安全情况****(1). 公司报告期内重大安全生产事故基本情况**

□适用 √不适用

**(2). 重大环保违规情况**

□适用 √不适用

**(五) 投资状况分析****对外股权投资总体分析**

√适用 □不适用

2021 年 11 月 10 日, 公司召开第四届董事会第十九次会议, 审议通过《关于对外投资的议案》, 同意投资福建中州。同日公司与周健、郑辉东、海南思尚科技有限公司、福建桦智工程技术有限公司、福建中州新材料科技有限公司签署《浙江万盛股份有限公司关于福建中州新材料科技有限公司之投资协议书》, 由公司或公司控股的公司设立由其作为执行事务合伙人的股权激励持股平台, 同时由跟投人员组建作为跟投平台的有限合伙; 公司、股权激励平台及跟投平台以投前估值 4,700 万元对福建中州增资 11,000 万元, 增资后, 公司对福建中州直接持股 46.05%, 通过股权激励平台持股 20.51%, 公司合计持股 66.56% (对应投资款 10450 万元), 跟投平台持股 3.50% (对应投资款 550 万元)。具体详见公司于 2021 年 11 月 11 日披露的《浙江万盛股份有限公司对外投资公告》。

2022 年 2 月 25 日, 福建中州完成万盛股份增资相关的工商变更登记手续, 同日公司向福建中州实缴增资 7,229.93 万元, 截止本报告出具日公司持有福建中州 60.6032% 股份。

**1. 重大的股权投资**

□适用 √不适用

**2. 重大的非股权投资**

√适用 □不适用

重大非股权投资情况, 详见“第十节 财务报告 七合并财务报表注释 22 在建工程”

**3. 以公允价值计量的金融资产**

√适用 □不适用

项目名称	期初余额	期末余额	当期变动	对当期利润的影响金额
交易性金融资产	21,094,923.80		-21,094,923.80	
衍生金融资产				
应收款项融资	130,022,773.35	76,369,818.04	-53,652,955.31	
其他非流动金融资产		73,792,088.96	73,792,088.96	3,014,083.43
其他权益工具投资	150,000,000.00	101,087,046.85	-48,912,953.15	
衍生金融负债	5,332.03		-5,332.03	829,202.03
合计	301,123,029.18	251,248,953.85	-49,874,075.33	3,843,285.46

#### 4. 报告期内重大资产重组整合的具体进展情况

适用 不适用

##### (六) 重大资产和股权出售

适用 不适用

##### (七) 主要控股参股公司分析

适用 不适用

1. 江苏万盛大伟化学有限公司：万盛股份全资二级子公司，注册资本 20,000 万元，经营范围：一般化工产品（特种脂肪胺产品和聚氨脂催化剂产品）的生产、研发、销售及技术服务；危险化学品（按安全生产许可证所定范围）的生产，研发及技术服务；自营和代理各类商品及技术进出口业务，但国家限定公司经营和国家禁止进出口的商品及技术除外。（依法须经批准的项目，经相关部门批准后方可开展经营活动）。截至 2021 年 12 月 31 日，该公司资产总额 72,875.47 万元，净资产 31,470.37 万元。报告期完成营业收入 60,362.60 万元，实现净利润 3,181.70 万元。

2. 山东万盛新材料有限公司：万盛股份全资子公司，注册资金 20,000 万元，经营范围：一般项目：新材料技术推广服务；化工产品生产（不含许可类化工产品）；专用化学产品制造（不含危险化学品）；技术服务、技术开发、技术咨询、技术交流、技术转让、技术推广；化工产品销售（不含许可类化工产品）；专用化学产品销售（不含危险化学品）许可项目：第二、三类监控化学品和第四类监控化学品中含磷、硫、氟的特定有机化学品生产；货物进出口；技术进出口。（依法须经批准的项目，经相关部门批准后方可开展经营活动）。截至 2021 年 12 月 31 日，该公司资产总额 4,667.92 万元，净资产 1,321.11 万元。报告期完成营业收入 0 元，实现净利润-73.24 万元。

##### (八) 公司控制的结构化主体情况

适用 不适用

## 六、公司关于公司未来发展的讨论与分析

### (一) 行业格局和趋势

适用 不适用

具体详见本报告第三节 管理层讨论与分析之“二、报告期内公司所处行业情况”。

### (二) 公司发展战略

适用 不适用

#### 1、战略规划背景

### （1）万盛既有产业基础

万盛股份专注于功能性精细化学品的研发、生产和销售，深耕于磷系阻燃剂行业，磨练打造了万盛在精细化工领域精益管理、客户优先、全球化的优良基因，成长为全球磷系阻燃剂细分龙头。

面向未来，万盛坚持“全球优秀的功能新材料供应商”的价值定位，结合自身的优势基因、资源禀赋、生态资源、外部趋势等综合评判，寻求新兴机遇，为高质量可持续发展注入动能。

### （2）化工行业发展趋势

全球范围内，绿色低碳与科技创新是化工行业发展的两大长期性趋势，将在未来十年内持续驱动行业变革、催生新兴机遇。

#### 1)、绿色低碳

气候危机下，转向低碳循环经济已逐渐成为全球共识，而随着中国 3060 目标的提出，碳中和已上升为国家顶层战略，催生出众多新兴市场机遇。新能源产业链的上游精细化学品，生物合成对精细化学品的技术升级，二氧化碳的循环再利用，都成为碳中和趋势下广受关注的新兴大赛道。

#### 2)、科技创新

十四五规划明确创新驱动发展的核心地位，科技自立自强、消除卡脖子环节的重要性提升到前所未有的高度。精细化学品领域高端产品的持续发展与突破对于下游众多高端制造业的发展意义重大，在中国，中短期聚焦技术攻关实现关键材料国产替代、长期强化原发创新能力，是行业发展的核心趋势。

### （3）复星南钢生态资源

复星为一家创新驱动的全球家庭消费产业集团，旗下业务包括健康、快乐、富足、智造四大板块。在健康板块，布局医美产业；在快乐板块，布局日用化学品、食品饮料；在智造板块，布局新能源电池、半导体产业链。广阔的下游应用场景，自下而上的创新氛围，能够为万盛的精细化学品提供优质的创新、创业土壤。

南钢股份作为全国排名前列的钢铁制造企业，在企业管理、数字化转型、海外生产基地、全球化营销网络等多方面均具有坚实的产业根基和最佳实践，能够为万盛扩大经营规模提供产业资源与管理经验。

### 2、战略规划

基于万盛既有产业基础、复星南钢生态资源、化工行业发展趋势三方面，结合万盛当前业务体量以及发展规划，对未来发展板块分为三类：“核心业务”即聚合物添加剂板块，夯实基础做强、做大；“发展业务”即胺及日化原料板块，逐步优化产品布局、扩大市场份额，努力成为中国功能日化原料领先企业；“战略业务”包括新能源材料板块、电子化学品板块与生物技术板块，基于现有自身禀赋与生态资源，持续跟进技术创新，加强研发投入和前瞻布局，寻找发展机遇。

公司将集中资源，优先夯实“核心业务”；系统建设“发展业务”；机遇布局“战略业务”，努力成为低碳与创新驱动的“全球优秀的功能新材料供应商”。

#### （1）核心业务：聚合物添加剂板块

1)、发展思路：持续强化磷系阻燃剂全球龙头地位，纵向一体化建设，横向开发阻燃剂新产品与复配组合。同时，基于工程塑料全球客户基础，开发基于客户同心圆的多种功能添加剂，形成针对聚合物应用的添加剂产品矩阵。实现规模领先、技术领先、品质领先，长期打造行业龙头，成为全球高性能聚合物添加剂引领者。

#### 2)、战略举措：

a. 强化既有阻燃剂产品：提升规模优势，巩固行业龙头地位；提升配方能力、开拓新兴应用领域；抓住 5G、新能源汽车等机遇，开发全新的阻燃剂产品和阻燃解决方案。

b. 保障上游原料供应：配套磷化工产业规模扩大，择优布局上游磷资源，降低原材料波动，强化原材料保供体系，优化成本竞争力。

c. 延伸基于客户同心圆的多产品开发:基于工程塑料全球客户的多年深度合作,为同一客户开发多品种功能添加剂产品,通过自主研发、客户联合开发、与全球领先团队合作、兼并收购等方式加速布局落地。

### (2) 发展业务:胺及日化原料板块

1)、发展思路:优化现有脂肪胺类产品及向下衍生季铵盐、氨基酸表活等表活类产品,拓展日化原料领域的美白、抗衰等功能原料,形成针对日用化学品应用的功能原料产品矩阵。逐步优化产品布局、扩大市场份额,努力成为中国功能日化原料领先企业。

2)、战略举措:

a. 优化现有胺类布局:夯实脂肪叔胺业务基础,提升业务利润;自建产能进行高性能季铵盐延伸;优化现有特种胺产品结构,强化配方能力,对具备市场前景、利润潜力、产线协同的产品进行重点拓展。

b. 衍生高端绿色表活:向下衍生季铵盐以及氨基酸表活等高端绿色表活产品,在日化原料领域积累优质客户,组建全球供应体系。

c. 拓宽日化高端原料:在现有全球日用化学品客户基础上,开发美白、抗衰、防晒、补水等功能原料,实现高端原料的进口替代和自主创新。以引入业内领军人才、与全球领先研发机构合作、兼并收购、参股下游潜力客户等多种方式,扩大日化材料领域布局及加速高端原料的国产化。

### (3) 战略业务

1)、新能源材料板块

a. 发展思路:基于主业添加剂基因,紧跟国内外技术发展趋势,寻找市场发展机遇。

b. 战略举措:密切关注新能源材料体系、客户需求、行业动态,寻找市场发展机遇。跟进新能源电池技术迭代创新,在创新技术领域强化研发投入和前瞻布局。

2)、电子化学品板块

a. 发展思路:科创引领,在部分关键领域实现突破,以纯化工艺起步,切入电子化学品赛道。

b. 战略举措:基于万盛现有产品体系,开发纯化工艺,配套半导体、显示面板、光伏等客户群体,重视技术引进及兼并收购。

3)、生物科技板块

a. 发展思路:积极布局生物基日化产品、生物合成化学品,切入生物基材料大赛道,打造绿色生物板块。

b. 战略举措:

与海内外领先研发机构、科学家团队合作,攻克合成、应用技术,协同上下游资源共同推动生物基产业布局。

## (三) 经营计划

√适用 □不适用

2022 年是“十四五”规划深入实施之年,也是万盛携手复星和南钢股份开启崭新发展征程的开局之年。公司主要重点做好以下五个方面的工作:

### 1、推进项目建设

2022 年度,公司管理层将继续坚持效益导向,稳中求进的发展策略,结合行业整体发展趋势,加快推进各生产基地项目建设,实现项目早日建成投产,提升公司业绩。

### 2、推进技术迭代

贯彻国家碳达峰、碳中和战略部署,在现有条件下通过自动化改造等技术改进手段不断提升生产能力、降低生产能耗。依靠自身技术优势,积极推进产品结构改善,拓宽产品应用领域;推动产品工艺的技改升级,加速推进安全、环保、节能、自动化方向下的技改项目,提高产品科技含量及附加值。

### 3、推进市场开拓

公司将分析和研究当前行业市场经济形势和发展趋势，提升市场应变能力，灵活动态调整销售策略。针对优势产品市场行情，公司不断调整相关生产经营计划、销售政策，抢抓发展机遇，扩展产品在国内外的销售市场，提高产品市场份额，稳步提升公司业绩。并结合全球疫情防控进展情况，对现有海外主要合作客户和潜在客户进行全方位跟踪调查，做到精准服务，精准拓展客户。

#### 4、推动降本增效

公司将继续严格落实降本规定，加强精细化管理，层层落实节能降耗。结合各生产车间实际情况，强化工艺管理水平，健全异常工艺指标分析制度，完善设备管理制度，落实设备管理责任，统筹落实好生产经营和项目建设“双向”目标任务，确保生产工艺指标长期稳定，压缩成本、费用，优化产业系统及技术创新体系。

#### 5、产品研发

聚焦公司发展的战略方向，瞄准高性能聚合物添加剂板块、胺及日化原料板块、新能源材料板块、电子化学品板块、生物科技板块等领域，加大研发投入，把握市场需求。准确把握上海研发基地的战略定位，加强与上海理工大学的全方位对接，争取 2022 年上海研发中心早日启用。打通从产品开发到市场化推广、从工艺开发到产业化实施的双通道，构建基础创新研究体系。2022 年，努力争取在重点客户共同创新研发方面取得新的突破

### (四) 可能面对的风险

√适用 □不适用

#### 1、主要原材料价格波动风险

公司生产经营所需的主要原材料为环氧丙烷、苯酚、双酚 A、三氯氧磷。环氧丙烷、苯酚、双酚 A 均属于石油化工行业的下游产品，市场价格透明，其价格走势与国际原油价格的波动存在一定的相关性。若石油价格出现短期大幅波动，将对公司利润产生较大影响。

#### 2、汇率波动的风险

公司外汇业务主要以美元结算，公司出口销售占比较大，随着销售规模不断扩大，美元结算金额增加。如果人民币汇率出现大幅波动，将可能给公司生产经营带来较大影响。为了规避汇率波动的风险，公司将加强国际贸易和汇率政策的研究，合理制定贸易条款和结算方式，最大限度地规避国际结算汇率风险。

#### 3、安全、环保风险

公司属于精细化工行业，在生产经营过程中存在着“三废”排放与综合治理问题。近年来，虽然本公司不断改进生产工艺、加大环保方面的投入，生产过程中产生的污染物均得到了良好的控制和治理，但是随着国家可持续经营发展战略的全面实施以及人们环保意识的不断增强，环境污染治理标准日益提高，环保治理成本不断增加。随着公司生产规模的不断扩大，“三废”排放量也会相应增加，对于“三废”的排放若处理不当，可能会对环境造成一定的污染，从而对公司的正常生产经营带来影响。

### (五) 其他

□适用 √不适用

七、公司因不适用准则规定或国家秘密、商业秘密等特殊原因，未按准则披露的情况和原因说明

□适用 √不适用

## 第四节 公司治理

### 一、公司治理相关情况说明

适用 不适用

根据《公司法》、《证券法》、《上市公司治理准则》等法律、法规和规范性文件，本公司建立了由股东大会、董事会、监事会和高级管理人员组成的公司治理架构，形成了权力机构、决策机构、监督机构和管理层之间权责明确、运作规范的相互协调和相互制衡机制。公司制定了《公司章程》、《股东大会议事规则》、《董事会议事规则》、《监事会议事规则》、《独立董事工作制度》、《总经理工作细则》、《董事会秘书工作细则》，明确了股东大会、董事会、监事会、独立董事及董事会秘书的权责范围和工作程序；制定了《关联交易管理制度》、《对外担保管理制度》、《对外投资管理制度》、《控股子公司管理制度》、《信息披露管理制度》等相应配套的规章制度，为公司治理的规范化运行进一步提供制度保证。公司董事会设立了审计委员会、提名委员会、薪酬与考核委员会以及战略发展委员会四个专门委员会，并制定了相应的议事规则，明确了权责和决策程序。

#### （一）股东和股东大会

报告期内，历次股东大会的召集、提案、出席、议事、表决、决议及会议记录均按照《公司法》、《公司章程》等要求规范运作，对公司财务决算、利润分配、对外投资、股权激励、非公开发行、新增董事等重大事宜均作出有效决议。

#### （二）董事和董事会

公司董事会现由 8 名董事组成，包括独立董事 3 名。公司董事由股东大会选举或更换，每届任期 3 年，任期届满可连选连任，但独立董事连任不得超过两届。报告期内，历次董事会会议的召集、提案、出席、议事、表决、决议及会议记录均按照《公司法》、《公司章程》等要求规范运作，对公司高级管理人员的选聘、公司重大经营决策、对外投资、相关制度的制定等重大事宜均作出有效决议。

公司董事会设有 3 名独立董事，不少于董事会全体董事人数的三分之一。根据董事会各专门委员会议事规则，公司独立董事分别担任了审计委员会、薪酬与考核委员会及提名委员会的召集人。报告期内，独立董事严格依照有关法律、法规和《公司章程》的要求，独立履职、勤勉尽责，及时了解公司经营、积极参与公司决策，在公司法人治理结构的完善与规范化运作等方面发挥了积极的作用，维护了公司整体利益和中小股东的合法权益。

#### （三）监事和监事会

公司监事会现由 3 名监事组成，其中股东代表监事 2 名、职工代表监事 1 名。公司监事由股东大会选举或更换，职工代表监事由公司职工代表大会民主选举产生。监事每届任期 3 年，任期届满，连选可以连任。报告期内，历次监事会会议的召集、提案、出席、议事、表决、决议及会议记录均按照《公司法》、《公司章程》等要求规范运作，对公司财务状况、风险管理及控制、董事会运作情况、董事及高级管理人员履职情况等重大事宜实施有效监督。

#### （四）经营管理层

公司经营管理层人员由董事会聘任，落实公司日常经营管理工作，对董事会负责。公司经营管理层严格执行董事会制定的公司战略、经营方针，按照年度经营计划，诚信、谨慎、勤勉、合法合规地行使职权。

公司制定了《总经理工作细则》，明确规定了公司管理层的职责和权力。报告期末，公司有高级管理人员 7 名，高管人员均具有担任上市公司高级管理人员的任职资格。

公司治理与法律、行政法规和中国证监会关于上市公司治理的规定是否存在重大差异；如有重大差异，应当说明原因

适用 不适用

### 二、公司控股股东、实际控制人在保证公司资产、人员、财务、机构、业务等方面独立性的具体措施，以及影响公司独立性而采取的解决方案、工作进度及后续工作计划

适用 不适用

控股股东、实际控制人及其控制的其他单位从事与公司相同或者相近业务的情况，以及同业竞争或者同业竞争情况发生较大变化对公司的影响、已采取的解决措施、解决进展以及后续解决计划  
适用 不适用

### 三、股东大会情况简介

会议届次	召开日期	决议刊登的指定网站的查询索引	决议刊登的披露日期	会议决议
2021 年第一次临时股东大会	2021 年 2 月 19 日	www. sse. com. cn	2021 年 2 月 20 日	全部议案均审议通过
2021 年第二次临时股东大会	2021 年 3 月 15 日	www. sse. com. cn	2021 年 3 月 16 日	全部议案均审议通过
2021 年第三次临时股东大会	2021 年 3 月 23 日	www. sse. com. cn	2021 年 3 月 24 日	全部议案均审议通过
2020 年年度股东大会	2021 年 4 月 13 日	www. sse. com. cn	2021 年 4 月 14 日	全部议案均审议通过
2021 年第四次临时股东大会	2021 年 5 月 17 日	www. sse. com. cn	2021 年 5 月 18 日	全部议案均审议通过
2021 年第五次临时股东大会	2021 年 11 月 26 日	www. sse. com. cn	2021 年 11 月 27 日	全部议案均审议通过

表决权恢复的优先股股东请求召开临时股东大会  
适用 不适用

股东大会情况说明  
适用 不适用

## 四、董事、监事和高级管理人员的情况

## (一) 现任及报告期内离任董事、监事和高级管理人员持股变动及报酬情况

√适用 □不适用

单位：股

姓名	职务(注)	性别	年龄	任期起始日期	任期终止日期	年初持股数	年末持股数	年度内股份增减变动量	增减变动原因	报告期内从公司获得的税前报酬总额(万元)	是否在公司关联方获取报酬
高献国	董事长	男	61	2019-10-31	2022-10-30	21,933,854	27,707,396	5,773,542	资本公积转增股本、减持	227.45	否
高峰	副董事长、常务副总裁	男	58	2019-10-31	2022-10-30	8,420,401	11,788,562	3,368,161	资本公积转增股本	286.72	否
周三昌	董事、总裁	男	58	2019-10-31	2022-10-30	8,175,748	9,313,308	1,137,560	资本公积转增股本、减持	210.86	否
郑永祥	董事、副总裁	男	48	2019-10-31	2022-10-30	1,873,620	2,023,068	149,448	资本公积转增股本、减持	387.20	否
朱平	董事	男	54	2021-5-17	2022-10-30	0	0	0		0	是
傅羽韬	独立董事	男	47	2019-10-31	2022-10-30	0	0	0		6	否
毛美英	独立董事	女	58	2019-10-31	2022-10-30	0	0	0		6	否
崔荣军	独立董事	男	39	2019-10-31	2022-10-30	0	0	0		6	否
张岚	监事会主席	女	40	2019-10-31	2022-10-30	0	0	0		84.19	否
周恭喜	职工代表监事	男	52	2019-10-31	2022-10-30	0	0	0		52.76	否
陶光撑	监事	男	46	2019-10-31	2022-10-30	0	0	0		53.68	否
钱明均	董事会秘	男	35	2019-10-31	2022-10-30	0	0	0		100.82	否



	书、副总裁										
蒋心蕊	副总裁	女	33	2021-10-29	2022-10-30	0	0	0		93.97	否
蒋英勤	副总裁	男	56	2021-10-29	2022-10-30	0	0	0		33.65	否
宋瑞波	副总裁	男	41	2021-10-29	2022-10-30	0	0	0		33.39	否
合计	/	/	/	/	/	40,403,623	50,832,334	10,428,711	/	1,582.69	/

姓名	主要工作经历
高献国	现任公司董事长，香港万盛、欧洲万盛、美国万盛董事，昇显微电子董事长等。
高峰	现任公司副董事长、副总裁、临海市恒盛科技有限公司监事。
周三昌	现任公司董事、总裁，万盛科技执行董事、总经理，昇显微电子董事。
郑永祥	现任公司董事、副总裁。负责销售工作。
朱平	现任公司董事，南京钢铁股份有限公司副总裁。
钱明均	现任公司董事会秘书、副总裁。
傅羽韬	1997年开始从事律师职业，2000年至今任职于浙江天册律师事务所，长期从事公司上市、并购重组、再融资等证券法律业务。现任浙江天册律师事务所合伙人、金融证券部主任，杭州万隆光电设备股份有限公司、新疆钵施然智能农机股份有限公司、江苏泰慕士针纺科技股份有限公司、浙江峻和科技股份有限公司独立董事。
毛美英	曾任临海长途客运公司计财科副科长，浙江台州高速公路建设开发股份有限公司主办会计、计财部副经理，台州市台金高速公路建设指挥部财务处处长。现从事台州市沿海高速公路建设管理中心财务工作，兼任浙江伟星实业发展股份有限公司、浙江海翔药业股份有限公司、公元股份有限公司、浙江永强集团股份有限公司独立董事。
崔荣军	曾任上海证券交易所经理、高级经理、总监助理职务。现任迁云（嘉兴）投资管理有限公司执行董事、总经理；浙江三维橡胶制品股份有限公司、南京科思化学股份有限公司、银邦金属复合材料股份有限公司和博敏电子股份有限公司独立董事。
张岚	现任公司监事会主席，工会主席，总裁助理、人力资源中心总经理、企管中心总经理、山东万盛监事。
周恭喜	现任公司职工代表监事，万盛大伟总经理。
陶光撑	现任公司监事，工程中心总监。
蒋心蕊	现任公司副总裁兼 CIO。历任复星集团投资董事总经理、弘毅投资投资副总裁。
蒋英勤	现任公司副总裁兼 CHO。历任南京钢铁股份有限公司人力资源部副部长。
宋瑞波	现任公司副总裁兼 CFO。历任复星金服 CFO、德邦创新资本有限责任公司财务总监。

其它情况说明

□适用 √不适用

**(二) 现任及报告期内离任董事、监事和高级管理人员的任职情况****1. 在股东单位任职情况**

√适用 □不适用

任职人员姓名	股东单位名称	在股东单位担任的职务	任期起始日期	任期终止日期
高献国	河南洛升企业管理咨询合伙企业（有限合伙）	执行事务合伙人	2021年3月2日	
朱平	南京钢铁股份有限公司	副总裁	2011年9月20日	
在股东单位任职情况的说明	无			

**2. 在其他单位任职情况**

√适用 □不适用

任职人员姓名	其他单位名称	在其他单位担任的职务	任期起始日期	任期终止日期
高献国	欧洲万盛	董事	2015	
	美国万盛	董事	2013	
	香港万盛	董事	2012	
	昇显微电子（苏州）有限公司	董事长	2018-9	
	临海市恒盛科技有限公司	执行董事、经理	2019-11	
周三昌	浙江万盛科技有限公司	执行董事、总经理	2006-12	
	昇显微电子（苏州）有限公司	董事	2021-05	
高峰	临海市恒盛科技有限公司	监事	2019-11	
傅羽韬	浙江天册律师事务所	合伙人、金融证券部负责人	2000-1	
	杭州万隆光电设备股份有限公司	独立董事	2016-8	
	新疆钵施然智能农机股份有限公司	独立董事	2019-10	
	浙江峻和科技股份有限公司	独立董事	2021-3	
	江苏泰慕士针纺科技股份有限公司	独立董事	2019-11	
毛美英	台州市沿海高速公路建设管理中心	财务	2014-1	
	浙江伟星实业发展股份有限公司	独立董事	2016-6	
	浙江海翔药业股份有限公司	独立董事	2016-10	
	永高股份有限公司	独立董事	2018-5	
	浙江永强集团股份有限公司	独立董事	2019-7	
崔荣军	迁云（嘉兴）投资管理	执行董事、总经理	2016-12	

	有限公司			
	浙江三维橡胶制品股份有限公司	独立董事	2017-06	
	南京科思化学股份有限公司	独立董事	2017-12	
	银邦金属复合材料股份有限公司	独立董事	2019-4	
	博敏电子股份有限公司	独立董事	2020-7	
朱平	江苏金凯节能环保投资控股有限公司	董事长、总经理	2015-12	
	南京金荟再生资源有限公司	董事长	2015-12	
	江苏金灿气体有限公司	董事长	2016-03	
	安徽金安矿业有限公司	董事长	2016-10	
	霍邱绿源胶凝材料有限公司	董事长	2020-09	
	海南金腾国际贸易有限公司	董事	2021-04	
	香港复星金凯环保投资有限公司	董事	2015-05	
	香港金凯环保投资有限公司	董事	2015-05	
张岚	山东万盛新材料有限公司	监事	2020-8	
蒋心蕊	苏州复盈新材股份有限公司	董事		
宋瑞波	上海瑞阁文化传播有限公司	监事	2014-10	2021-11
	杭州德邦创新投资管理有限公司	监事	2016-07	
在其他单位任职情况的说明	无			

### (三) 董事、监事、高级管理人员报酬情况

√适用 □不适用

董事、监事、高级管理人员报酬的决策程序	在本公司领取报酬的董监高人员根据公司现有的《薪酬管理制度》执行，独立董事津贴由股东大会审议通过。
董事、监事、高级管理人员报酬确定依据	以公司年初制定的经营目标为基础，年终时结合个人考核、履职情况等相关绩效考核，并依照公司经营目标完成情况，确定个人报酬。
董事、监事和高级管理人员报酬的实际支付情况	报告期内公司实际支付董事、监事、高级管理人员报酬 1,582.69 万元。
报告期末全体董事、监事和高级管理人员实际获得的报酬合计	1,582.69 万元

**(四) 公司董事、监事、高级管理人员变动情况**

√适用 □不适用

姓名	担任的职务	变动情形	变动原因
朱平	董事	选举	大股东推荐
蒋心蕊	副总裁	聘任	聘任
蒋英勤	副总裁	聘任	聘任
宋瑞波	副总裁	聘任	聘任

**(五) 近三年受证券监管机构处罚的情况说明**

√适用 □不适用

中国证券监督管理委员会浙江监管局于 2019 年 4 月 9 日出具《关于对浙江万盛股份有限公司及相关人员采取出具警示函措施的决定》（中国证券监督管理委员会浙江监管局行政监管措施决定书[2019]22 号），对公司及高献国、周三昌、宋丽娟、龚卫良分别采取出具警示函的监督管理措施，具体详见公司披露的《浙江万盛股份有限公司关于收到中国证券监督管理委员会浙江监管局行政监管措施决定书的公告》（公告编号：2019-014）。

上海证券交易所于 2019 年 6 月 28 日出具《关于对浙江万盛股份有限公司及有关责任人予以纪律处分的决定》（上海证券交易所纪律处分决定书[2019]48 号），对张家港市大伟助剂有限公司原控股股东兼时任万盛股份副总经理龚卫良、原股东勇新、王德周、龚诚予以公开谴责，对浙江万盛股份有限公司及时任公司董事长高献国、财务负责人周三昌和董事会秘书宋丽娟予以通报批评。

**(六) 其他**

□适用 √不适用

**五、报告期内召开的董事会有关情况**

会议届次	召开日期	会议决议
第四届董事会第十一次会议	2021 年 1 月 27 日	审议通过：1、《关于公司符合非公开发行 A 股股票条件的议案》 2、《关于修订公司 2020 年度非公开发行 A 股股票方案的议案》 3、《关于公司 2020 年度非公开发行 A 股股票预案（修订稿）的议案》 4、《关于公司 2020 年度非公开发行 A 股股票募集资金使用可行性报告（修订稿）的议案》 5、《关于公司 2020 年度非公开发行 A 股股票摊薄即期回报及填补措施（修订稿）的议案》 6、《关于批准公司与特定对象签订附条件生效的〈股份认购协议〉的议案》 7、《关于本次非公开发行涉及关联交易事项的议案》 8、《关于提请股东大会授权董事会办理本次非公开发行 A 股股票相关事宜的议案》 9、《关于〈浙江万盛股份有限公司 2021 年股票期权激励计划（草案）〉及其摘要的议案》 10、《关于〈浙江万盛股份有限公司 2021 年股票期权激励计划实施考核管理办法〉的议案》 11、《关于提请浙江万盛股份有限公司股东大会授权公司董事会办理 2021 年股票期权激励计划相关事宜的议案》 12、《关于提请公司召开 2021 年第一次临时股东大会的议案》
第四届董事会第	2021 年 2 月	审议通过：1、《关于向浙江万盛股份有限公司 2021 年股票期

十二次会议	25 日	权激励计划激励对象首次授予股票期权的议案》 2、《关于豁免公司董事自愿性股份锁定承诺的议案》 3、《关于召开公司 2021 年第二次临时股东大会的议案》
第四届董事会第十三次会议	2021 年 3 月 3 日	审议通过：1、《关于召开公司 2021 年第三次临时股东大会的议案》
第四届董事会第十四次会议	2021 年 3 月 20 日	审议通过：1、《2020 年度总经理工作报告》 2、《2020 年度董事会工作报告》 3、《2020 年度财务决算报告》 4、《2020 年度利润分配及资本公积转增股本预案》 5、《关于公司 2020 年年度报告全文及摘要的议案》 6、《2020 年度独立董事述职报告》 7、《2020 年度董事会审计委员会履职报告》 8、《募集资金 2020 年度存放与使用情况的专项报告》 9、《2020 年度内部控制评价报告》 10、《关于公司向银行申请综合授信额度并提供抵押担保的议案》 11、《关于开展金融衍生品投资业务的议案》 12、《关于开展票据池业务的议案》 13、《关于修订公司章程的议案》 14、《关于召开公司 2020 年年度股东大会的议案》
第四届董事会第十五次会议	2021 年 4 月 29 日	审议通过：1、《关于公司 2021 年第一季度报告全文及正文的议案》 2、《关于会计政策变更的议案》 3、《关于修订公司章程的议案》 4、《关于修订董事会议事规则的议案》 5、《关于提名朱平先生为公司非独立董事候选人的议案》 6、《关于修订公司 2020 年度非公开发行 A 股股票方案的议案》 7、《关于公司 2020 年度非公开发行 A 股股票预案（二次修订稿）的议案》 8、《关于公司 2020 年度非公开发行 A 股股票募集资金使用可行性报告（二次修订稿）的议案》 9、《关于公司 2020 年度非公开发行 A 股股票摊薄即期回报及填补措施（二次修订稿）的议案》 10、《关于批准公司与特定对象签订附条件生效的〈股份认购协议之补充协议〉的议案》 11、《关于召开公司 2021 年第四次临时股东大会的议案》
第四届董事会第十六次会议	2021 年 8 月 2 日	审议通过：1、《关于调整 2020 年度非公开发行 A 股股票募集资金投资项目名称的议案》 2、《关于修订公司 2020 年度非公开发行 A 股股票方案的议案》 3、《关于公司 2020 年度非公开发行 A 股股票预案（三次修订稿）的议案》 4、《关于公司 2020 年度非公开发行 A 股股票募集资金使用可行性报告（三次修订稿）的议案》 5、《关于公司 2020 年度非公开发行 A 股股票摊薄即期回报及填补措施（三次修订稿）的议案》
第四届董事会第十七次会议	2021 年 8 月 14 日	审议通过：1、《2021 年半年度报告及摘要》
第四届董事会第十八次会议	2021 年 10 月 29 日	审议通过：1、《关于公司 2021 年第三季度报告的议案》 2、《关于聘任公司副总经理的议案》
第四届董事会第	2021 年 11 月	审议通过：1、《关于公司对外投资的议案》

十九次会议	10 日	2、《关于制订公司项目跟投管理办法的议案》 3、《关于调整第一期限限制性股票激励计划回购价格和授予总量的议案》 4、《关于第一期限限制性股票激励计划第三次解除限售条件成就的议案》 5、《关于调整 2021 年股票期权激励计划行权价格和期权数量的议案》 6、《关于变更公司会计师事务所的议案》 7、《关于变更财务负责人的议案》 8、《关于公司及子公司向银行申请综合授信额度并提供担保的议案》 9、《关于召开公司 2021 年第五次临时股东大会的议案》
第四届董事会第二十次会议	2021 年 12 月 15 日	审议通过：1、《关于修订公司 2020 年度非公开发行 A 股股票方案的议案》 2、《关于公司 2020 年度非公开发行 A 股股票预案（四次修订稿）的议案》 3、《关于公司 2020 年度非公开发行 A 股股票募集资金使用可行性报告（四次修订稿）的议案》 4、《关于公司 2020 年度非公开发行 A 股股票摊薄即期回报及填补措施（四次修订稿）的议案》 5、《关于批准公司与特定对象签订附条件生效的〈股份认购协议之补充协议〉暨关联交易的议案》
第四届董事会第二十一次会议	2021 年 12 月 30 日	审议通过：1、《关于向激励对象授予 2021 年股票期权激励计划预留部分股票期权的议案》

## 六、董事履行职责情况

### (一) 董事参加董事会和股东大会的情况

董事姓名	是否独立董事	参加董事会情况						参加股东大会情况 出席股东大会的次数
		本年应参加董事会次数	亲自出席次数	以通讯方式参加次数	委托出席次数	缺席次数	是否连续两次未亲自参加会议	
高献国	否	11	11	0	0	0	否	6
周三昌	否	11	11	0	0	0	否	4
高峰	否	11	11	0	0	0	否	6
郑永祥	否	11	11	6	0	0	否	4
朱平	否	6	6	6	0	0	否	0
傅羽韬	是	11	11	11	0	0	否	1
毛美英	是	11	11	11	0	0	否	2
崔荣军	是	11	11	11	0	0	否	1

连续两次未亲自出席董事会会议的说明

适用 不适用

年内召开董事会会议次数	11
其中：现场会议次数	0
通讯方式召开会议次数	0
现场结合通讯方式召开会议次数	11

**(二) 董事对公司有关事项提出异议的情况**

□适用 √不适用

**(三) 其他**

□适用 √不适用

**七、董事会下设专门委员会情况**

√适用 □不适用

**(1). 董事会下设专门委员会成员情况**

专门委员会类别	成员姓名
审计委员会	毛美英、傅羽韬、高峰
提名委员会	崔荣军、毛美英、郑永祥
薪酬与考核委员会	傅羽韬、崔荣军、周三昌
战略委员会	高献国、周三昌、高峰、郑永祥、傅羽韬

**(2). 报告期内审计委员会召开五次会议**

召开日期	会议内容	重要意见和建议	其他履行职责情况
2021年3月20日	1、《2020年度财务决算报告》 2、《2020年度利润分配及资本公积转增股本预案》 3、《关于公司2020年年度报告全文及摘要的议案》 4、《募集资金2020年度存放与使用情况的专项报告》 5、《2020年度内部控制评价报告》 6、《关于公司向银行申请综合授信额度并提供抵押担保的议案》 7、《关于开展金融衍生品投资业务的议案》 8、《关于开展票据池业务的议案》	无	无
2021年4月29日	1、《关于公司2021年第一季度报告全文及正文的议案》	无	无
2021年8月14日	1、《2021年半年度报告及摘要》	无	无
2021年10月29日	1、《关于公司2021年第三季度报告的议案》	无	无
2021年11月10日	1、《关于变更公司会计师事务所的议案》 2、《关于变更财务负责人的议案》	无	无

**(3). 报告期内薪酬与绩效考核委员会召开两次会议**

召开日期	会议内容	重要意见和建议	其他履行职责情况
2021年1月26日	1、《关于〈浙江万盛股份有限公司2021年股票期权激励计划（草案）〉及其摘要的议案》 2、《关于〈浙江万盛股份有限公司2021年股票期权激励计划实施考核管理办法〉的议案》	无	无

2021 年 3 月 20 日	1、《关于公司 2020 年度董事和高级管理人员履职情况考核的议案》	无	无
-----------------	------------------------------------	---	---

## (4). 报告期内战略委员会召开三次会议

召开日期	会议内容	重要意见和建议	其他履行职责情况
2021 年 1 月 27 日	1、《关于公司符合非公开发行 A 股股票条件的议案》 2、《关于修订公司 2020 年度非公开发行 A 股股票方案的议案》 3、《关于公司 2020 年度非公开发行 A 股股票预案（修订稿）的议案》 4、《关于公司 2020 年度非公开发行 A 股股票募集资金使用可行性报告（修订稿）的议案》 5、《关于公司 2020 年度非公开发行 A 股股票摊薄即期回报及填补措施（修订稿）的议案》 6、《关于批准公司与特定对象签订附条件生效的〈股份认购协议〉的议案》 7、《关于本次非公开发行涉及关联交易事项的议案》 8、《关于〈浙江万盛股份有限公司 2021 年股票期权激励计划（草案）〉及其摘要的议案》 9、《关于〈浙江万盛股份有限公司 2021 年股票期权激励计划实施考核管理办法〉的议案》	无	无
2021 年 3 月 20 日	1、《2020 年度利润分配及资本公积转增股本预案》 2、《关于公司 2020 年年度报告全文及摘要的议案》	无	无
2021 年 11 月 10 日	1、《对外投资的议案》	无	无

## (5). 存在异议事项的具体情况

适用 不适用

## 八、监事会发现公司存在风险的说明

适用 不适用

## 九、报告期末母公司和主要子公司的员工情况

## (一) 员工情况

母公司在职员工的数量	734
主要子公司在职员工的数量	366
在职员工的数量合计	1,100
母公司及主要子公司需承担费用的离退休职工人数	0
专业构成	
专业构成类别	专业构成人数



生产人员	675
销售人员	39
技术人员	141
财务人员	40
行政人员	131
其他人员	74
合计	1,100
教育程度	
教育程度类别	数量（人）
研究生及以上	38
大学本科	267
大专	221
高中及以下	574
合计	1,100

## (二) 薪酬政策

适用 不适用

公司薪酬政策以公司中长期战略为依据，符合《劳动合同法》相关规定，结合市场水平制定。实行以静态的岗位职责、动态的个人能力、实时的月度工作绩效相结合的岗位技能薪酬体系。以员工所担当岗位的工作职责、具备的能力、工作目标和职能完成的结果，作为核发薪酬的依据，体现职效、技能和结果的统一。

## (三) 培训计划

适用 不适用

为兼顾公司资源条件及员工素质基础，满足公司及员工双方面的培训需求，充分考虑人才培养的超前性及培训结果的不确定性等，每年 12 月人才发展部会收集各部门提交的培训需求，根据各部门的培训需求和上年度的培训效果评价总结编制《年度培训计划表》。每月根据《年度培训计划表》及下月实际需求，制定《月度培训计划表》来有效的落实培训开展工作，并及时跟踪效果评估。充分利用内部资源，提升人员素质或技能、促进员工绩效改进，同时利用外部资源，将外部的一些好的经验和理念带到企业当中来，促使企业更快的适应快速变化的内外环境。

## (四) 劳务外包情况

适用 不适用

## 十、利润分配或资本公积金转增预案

### (一) 现金分红政策的制定、执行或调整情况

适用 不适用

#### 1、分红政策制定

为进一步规范公司现金分红，增强现金分红透明度，维护投资者合法权益，根据中国证监会发布的《关于进一步落实上市公司现金分红有关事项的通知》（证监发[2012]37号）和《上市公司监管指引第3号——上市公司现金分红》（证监会公告[2013]43号）的要求，公司进一步完善分红管理制度和分红决策监督机制，对《公司章程》相关内容进行了修改，在公司章程中明确规定现金分红政策，分红决策机制及分红监督约束机制等，并经 2020 年第二次临时股东大会审议通过。

#### 2、分红政策执行情况

报告期内，公司实施了 2020 年度利润分配方案：以截止 2020 年 12 月 31 日的总股本 346,623,324 股为基数，用可供股东分配的利润向全体股东每 10 股派发 4 元现金红利（含税），

共计 138,649,329.60 元，剩余未分配利润 662,636,649.05 元结转以后年度分配，同时以资本公积向全体股东每 10 股转增 4 股。上述方案已于 2021 年 4 月 27 日实施完毕。

报告期公司严格执行既定的利润分配政策，符合公司章程及股东大会决议的规定，分红标准和比例明确清晰，履行了相关的决策程序，独立董事发表了同意的独立意见，维护了中小股东的合法权益。

## (二) 现金分红政策的专项说明

适用 不适用

是否符合公司章程的规定或股东大会决议的要求	<input checked="" type="checkbox"/> 是 <input type="checkbox"/> 否
分红标准和比例是否明确和清晰	<input checked="" type="checkbox"/> 是 <input type="checkbox"/> 否
相关的决策程序和机制是否完备	<input checked="" type="checkbox"/> 是 <input type="checkbox"/> 否
独立董事是否履职尽责并发挥了应有的作用	<input checked="" type="checkbox"/> 是 <input type="checkbox"/> 否
中小股东是否有充分表达意见和诉求的机会，其合法权益是否得到了充分保护	<input checked="" type="checkbox"/> 是 <input type="checkbox"/> 否

## (三) 报告期内盈利且母公司可供股东分配利润为正，但未提出现金利润分配方案预案的，公司应当详细披露原因以及未分配利润的用途和使用计划

适用 不适用

## 十一、 公司股权激励计划、员工持股计划或其他员工激励措施的情况及其影响

### (一) 相关激励事项已在临时公告披露且后续实施无进展或变化的

适用 不适用

事项概述	查询索引
<p>2021 年 11 月 10 日，公司召开第四届董事会第十九次会议和第四届监事会第十七次会议，审议通过《关于调整第一期限限制性股票激励计划回购价格和授予总量的议案》、《关于第一期限限制性股票激励计划第三次解除限售条件成就的议案》，根据公司激励计划相关规定，派息事项发生后，限制性股票的回购价格由 5.1071 元/股调整为 3.3622 元/股。董事会认为激励对象所持的限制性股票的第三次解除限售条件已成就，解除限售股份数量为 175.224 万股，解锁日暨上市流通日为 2021 年 12 月 7 日。</p> <p>2021 年 11 月 30 日，公司披露了《浙江万盛股份有限公司关于第一期限限制性股票激励计划第三次解除限售暨股份上市的公告》（公告编号：2021-106），上述 175.224 万股股份已于 2021 年 12 月 7 日上市流通。</p>	<p>公告详情详见上海证券交易所网站（www.sse.com.cn）、《上海证券报》、《中国证券报》、《证券时报》、《证券日报》</p>
<p>2021 年 1 月 27 日，公司召开了第四届董事会第十一次会议和第四届监事会第十次会议，审议通过《关于〈浙江万盛股份有限公司 2021 年股票期权激励计划（草案）〉及其摘要的议案》及其相关事项的议案，同意公司实施 2021 年股票期权激励计划。</p> <p>2021 年 2 月 19 日，公司召开 2021 年第一次临时股东大会，审议通过了《关于〈浙江万盛股份有限公司 2021 年股票期权激励计划（草案）〉及其摘要的议案》及其相关事项的议案。</p> <p>2021 年 2 月 25 日，公司召开了第四届董事会第十二次会议和第四届监事会第十一次会议，审议通过了《关于向浙江万盛股份有限公司 2021 年股票期权激励计划激励对象首次授予股票期权的议案》。董事会首次权益的授权日为 2021 年 2 月 25 日，同意向 84 名激励对象授予 1,000 万份股票期权。</p>	<p>公告详情详见上海证券交易所网站（www.sse.com.cn）、《上海证券报》、《中国证券报》、《证券时报》、《证券日报》</p>

2021年4月1日，公司披露《浙江万盛股份有限公司关于2021年股票期权激励计划首次授予结果的公告》，于2021年3月31日完成公司2021年股票期权激励计划首次授予登记工作，股票期权登记数量为1,000万份。

2021年11月10日，公司召开了第四届董事会第十九次会议和第四届监事会第十七次会议，审议通过了《关于调整2021年股票期权激励计划行权价格和期权数量的议案》，同意将首次授予股票期权数量调整为1400万股，行权价格调整为18.04元/股，将预留部分股票期权数量调整为350万股，行权价格调整为18.04元/股。

2021年12月30日，公司召开了第四届董事会第二十一次会议和第四届监事会第十九次会议，审议通过了《关于向激励对象授予2021年股票期权激励计划预留部分股票期权的议案》，董事会留股票期权权益的授权日为2021年12月30日，同意向8名激励对象授予350万份股票期权。

2022年1月21日，公司披露《浙江万盛股份有限公司关于2021年股票期权激励计划预留股份授予结果的公告》，于2022年1月20日完成公司2021年股票期权激励计划预留股份授予登记工作，股票期权登记数量为350万份。

## (二) 临时公告未披露或有后续进展的激励情况

股权激励情况

适用 不适用

其他说明

适用 不适用

员工持股计划情况

适用 不适用

其他激励措施

适用 不适用

## (三) 董事、高级管理人员报告期内被授予的股权激励情况

适用 不适用

单位:股

姓名	职务	年初持有股票期权数量	报告期新授予股票期权数量	报告期内可行权股份	报告期股票期权行权股份	股票期权行权价格(元)	期末持有股票期权数量	报告期末市价(元)
郑永祥	董事、副总裁	0	1,120,000	0	0	18.04	1,120,000	26.18
钱明均	董事会秘书、副总裁	0	420,000	0	0	18.04	420,000	26.18
蒋心蕊	副总裁	0	800,000	0	0	18.04	800,000	26.18
蒋英勤	副总裁	0	200,000	0	0	18.04	200,000	26.18

宋瑞波	副总裁	0	200,000	0	0	18.04	200,000	26.18
合计	/	0	2,740,000	0	0	/	2,740,000	/

注：因实施 2020 年度利润分配方案，公司第四届董事会第十九次会议审议通过《关于调整 2021 年股票期权激励计划行权价格和期权数量的议案》，同意将首次授予股票期权数量由 1000 万股调整为 1400 万股，行权价格调整为 18.04 元/股。因此郑永祥、钱明均的股票期权数量分别由 80 万股、30 万股调整为 112 万股、42 万股。

#### (四) 报告期内对高级管理人员的考评机制，以及激励机制的建立、实施情况

√适用 □不适用

公司制定了高级管理人员的业绩考核体系与业绩考核指标，由薪酬与考核委员会负责落实。公司制定了较为完善的考评机制，根据年度经营责任考核相关管理办法，通过多种立体指标体系来进行考核奖惩。调动高级管理人员的工作积极性和能动性，有效提升公司治理水平，促进公司持续稳固地发展，维护投资者的根本利益。

## 十二、 报告期内的内部控制制度建设及实施情况

√适用 □不适用

公司内部控制体系结构合理，能够适应公司管理和发展的需要，保障了公司及全体股东的利益。报告期，公司严格依照中国证监会、上海证券交易所及《公司法》《公司章程》等法律法规要求，建立并不断完善严密的内控管理体系，结合行业特征及企业经营实际，对内控制度进行持续完善与细化，推动了企业决策效率的提高，为企业经营管理的合法合规及资产安全提供了保障，有效促进公司战略的稳步实施。公司第四届董事会第二十五次会议审议通过了《浙江万盛股份有限公司 2021 年内部控制评价报告》，内容详见同日登载于上交所网站的相关报告。

报告期内内部控制存在重大缺陷情况的说明

□适用 √不适用

## 十三、 报告期内对子公司的管理控制情况

√适用 □不适用

公司制订了《控股子公司管理制度》，公司对控股子公司进行统一管理，建立有效的管理流程制度，公司各职能部门应依照制度及相关内控制度的规定，及时、有效地对控股子公司做好管理、指导、监督工作，从而在财务、人力资源、企业经营管理等方面实施有效监督。

一是控股子公司依据公司的经营策略和风险管理政策，建立相应的经营计划、风险管理程序；建立重大事项报告制度和审议程序，及时向公司分管负责人报告重大业务事项、重大财务事项以及其他可能对公司股票及其衍生品种交易价格产生重大影响的信息，将重大事项报公司董事会秘书审核和董事会或股东大会审议；

二是公司通过委派管理人员等实现对控股子公司的治理监控；

三是督促控股子公司对关联交易、对外担保、对外投资、利润分配等重大事项事前向公司报告、审核，并履行审批程序；

四是控股子公司与公司实行统一的财务管理制度。由公司总部财务中心对控股子公司的会计核算和财务管理等方面实施指导、监督；公司定期或不定期实施对控股子公司的审计监督。

## 十四、 内部控制审计报告的相关情况说明

√适用 □不适用

公司聘请的立信会计师事务所（特殊普通合伙）对公司 2021 年内部控制的有效性进行了独立审计，并出具了标准无保留意见的内部控制审计报告。

是否披露内部控制审计报告：是  
内部控制审计报告意见类型：标准的无保留意见

十五、 上市公司治理专项行动自查问题整改情况  
无

十六、 其他  
适用 不适用

## 第五节 环境与社会责任

### 一、环境信息情况

#### (一) 属于环境保护部门公布的重点排污单位的公司及其主要子公司的环保情况说明

√适用 □不适用

#### 1. 排污信息

√适用 □不适用

(一) 浙江万盛股份有限公司主要污染物为废气、废水、危险固废

污染物类别	排放口	污染物名称	排放方式	实际排放浓度	核定排放浓度	执行标准	超标排放情况
废气	DA001	氯化氢(气)	有组织排放	1.02 mg/m <sup>3</sup>	10 mg/Nm <sup>3</sup>	《化学合成类制药工业大气污染物排放标准》DB 33 2015-2016； 《合成树脂工业污染物排放标准》GB 31572-2015； 《制药工业大气污染物排放标准》GB 37823-2019； 《锅炉大气污染物排放标准》GB13271-2014	/
		苯酚类化合物	有组织排放	0.418 mg/m <sup>3</sup>	2 mg/Nm <sup>3</sup>		/
		乙醇	有组织排放	1.534 mg/m <sup>3</sup>	20 mg/Nm <sup>3</sup>		/
		正丁醇	有组织排放	<7.22×10 <sup>-2</sup> mg/m <sup>3</sup>	20 mg/Nm <sup>3</sup>		/
		非甲烷总烃	有组织排放	4.07 mg/m <sup>3</sup>	80 mg/Nm <sup>3</sup>		/
		臭气浓度	有组织排放	444	800		/
		甲苯(气)	有组织排放	0.96 mg/m <sup>3</sup>	15 mg/Nm <sup>3</sup>		/
		邻二甲苯	有组织排放	<0.036 mg/m <sup>3</sup>	20 mg/Nm <sup>3</sup>		/
		间,对二甲苯	有组织排放	<0.036 mg/m <sup>3</sup>	20 mg/Nm <sup>3</sup>		/
废水	DW001	氨氮	纳管	7.23 mg/L	35 mg/L	《污水综合排放标准》GB8978-1996； 《工业企业废水氮、磷污染物间接排放限值》DB33/887-2013； 《合成树脂工业污染物排放标准》GB 31572-2015； 《污水排入城镇下水道水质标准》GB/T 31962-2015	/
		总磷	纳管	0.21 mg/L	8 mg/L		/
		化学需氧量	纳管	73.1 mg/L	500 mg/L		/
		悬浮物	纳管	41.58 mg/L	400 mg/L		/
		挥发酚	纳管	<0.01 mg/L	2 mg/L		/
		色度(倍)	纳管	14.7	80		/
		BOD <sub>5</sub>	纳管	10.53 mg/L	300 mg/L		/
		石油类	纳管	0.2 mg/L	20 mg/L		/
		甲苯	纳管	<2.0×10 <sup>-3</sup> mg/L	0.2 mg/L		/

		二甲苯	纳管	$<2.0 \times 10^{-3}$ mg/L	1 mg/L		/
		总氮	纳管	26.05 mg/L	70 mg/L		/
危险固废	/	废包装物	交有资质 单位处置	/	/	交有资质单位处置	/
		废机油					/
		废滤布					/
		废树脂					/
		废盐					/
		高沸物					/
		滤袋（滤渣）					/
		污泥					/
		蒸馏残液					/
		蒸馏残液（渣）					/

废水、废气检测数据来源于浙江科达检测有限公司取样检测数据

(二) 江苏万盛大伟化学有限公司主要污染物为废气、废水、危险固废

污染物类别	排放口	污染物名称	排放方式	实际排放浓度	核定排放浓度	执行标准	超标排放情况
废气	甲类车间三废气排放口	氨气	高空排放	108.07mg/m <sup>3</sup> (0.013kg/h)	4.9kg/h	《恶臭污染物排放标准》 (GB14554-1993)	/
		非甲烷总烃	高空排放	12.43mg/m <sup>3</sup>	80mg/m <sup>3</sup>	《化学工业挥发性有机物排放标准》 (DB32/3151-2016)	/
	甲类车间二废气排放口	氨气	高空排放	1.6mg/m <sup>3</sup> (0.00142kg/h)	4.9kg/h	《恶臭污染物排放标准》 (GB14554-1993)	/
		非甲烷总烃	高空排放	2.03mg/m <sup>3</sup>	80mg/m <sup>3</sup>	《化学工业挥发性有机物排放标准》 (DB32/3151-2016)	/
	丙类罐区二废气排放口	氨气	高空排放	12.82mg/m <sup>3</sup> (0.12kg/h)	4.9kg/h	《恶臭污染物排放标准》 (GB14554-1993)	/
		非甲烷总烃	高空排放	7.2mg/m <sup>3</sup>	80mg/m <sup>3</sup>	《化学工业挥发性有机物排放标准》 (DB32/3151-2016)	/

	污水站 废气排 放口	硫化 氢	高空 排放	0.262mg/m <sup>3</sup>	10mg/m <sup>3</sup>	《环境影响评价技术 导则 大气环境》 (HJ2.2-2018)	/	
		非甲 烷总 烃	高空 排放	3.6mg/m <sup>3</sup>	80mg/m <sup>3</sup>	《化学工业挥发性有 机物排放标准》 (DB32/3151-2016)	/	
	甲类罐 区一废 气排放 口	非甲 烷总 烃	高空 排放	30.28mg/m <sup>3</sup>	80mg/m <sup>3</sup>	《化学工业挥发性有 机物排放标准》 (DB32/3151-2016)	/	
	导热油 炉废气 排放口	二氧化 硫	高空 排放	8.33mg/m <sup>3</sup>	50mg/m <sup>3</sup> (最高允 许浓度)	《锅炉大气污染物 排放标准》 (GB13271-2014)	/	
		低浓 度颗 粒物	高空 排放	7.35mg/m <sup>3</sup>	20mg/m <sup>3</sup> (最高允 许浓度)		/	
		氮氧 化物	高空 排放	21	200mg/m <sup>3</sup> (最高允 许浓度)		/	
	废水	雨水排 放口	PH	集中 排放	7.83	6-9	泰经营[2020]144 号	/
			化学 需氧 量	集中 排放	14.2mg/L	30mg/L		/
			氨氮	集中 排放	14.31mg/L	1.5mg/L		/
废水总 排口		PH	集中 排放	7.91	6-9	泰兴市滨江污水处 理厂接管标准	/	
		化学 需氧 量	集中 排放	113.91mg/L	500		/	
		氨氮	集中 排放	4.21mg/L	35		/	
		总磷	集中 排放	0.51mg/L	3		/	
		总氮	集中 排放	10.66mg/L	50		/	
		悬浮 物	集中 排放	48.25mg/L	400		/	
		甲醛	集中 排放	1.68mg/L	5		/	
车间废 水排放 口		PH	集中 排放	6.68	6-9	《化学工业水污染物 排放标准》 (DB32/939-2020)	/	
		总镍	集中 排放	0.333mg/L	0.5		/	
危险 废物		/	残渣	委托 有资 质单 位处 置	/	/	《危险废物贮存污染 控制标准》 (GB18579-2001)	/
	蒸发 残渣			/	/	/		
	废活 性炭			/	/	/		



		废包装材料					/
		废包装桶					/
		废试剂瓶					/
		在线监测废液					/
		废包装桶-2					/

废水、废气检测数据来源于江苏雨松环境修复研究中心有限公司取样检测数据

## 2. 防治污染设施的建设和运行情况

√适用 □不适用

### （一）浙江万盛股份有限公司

浙江万盛股份有限公司建设有一套废水处理站，一套无机废气处理系统、一套有机废气处理系统（RTO 焚烧系统和一套生物滴滤系统）。

1、废水处理：各车间废水收集处理后，集中到废水预处理车间进行预处理，预处理完成后进入废水站 MVR 蒸发、树脂吸附，再进入生化处理，经厌氧、好氧、MSBR、MBR 处理后排放。

2、废气处理：各车间废气分类收集（有机废气、无机废气）后进行预处理，无机废气进入无机废气总管然后进入总的喷淋系统进行喷淋，有机废气进入有机废气总管后，集中到 RTO 进行焚烧处理，无机、有机废气经喷淋和焚烧处理后进入生物滴滤系统，最后高空排放。

3、危险固废：分类收集后移交由具有处理资质的固废处理单位处理。

### （二）江苏万盛大伟化学有限公司

江苏万盛大伟化学有限公司建设有：污水站、一套二效蒸发系统、一套高氨脱氮装置、三套车间废气处理系统、一套罐区废气处理系统、一套污水站废气处理系统。

1、废水处理：各车间废水收集处理后，废水站进行预处理（高氨脱氮），再进入生化处理，经厌氧、好氧处理后排放。

2、废气处理：各车间废气分别收集通过车间楼顶废气处理装置进行水吸收、酸吸收后排放，罐区各罐呼吸阀废气经收集处理后排放，污水站废气经收集处理后排放。

3、危险固废：分类收集后移交由具有处理资质的固废处理单位处理。

截至披露日，各环保设施运行正常。

## 3. 建设项目环境影响评价及其他环境保护行政许可情况

√适用 □不适用

公司及子公司建设项目均根据环境保护部门“三同时”流程开展各项工作。项目均由相关设计单位进行设计，由环评单位编制环境影响报告书，依次进行审批、验收，符合国家及地方建设项目管理要求。公司及子公司严格按照排污许可证相关规定执行。

江苏万盛年产 2.7 万吨脂肪胺及其衍生产品（含电子级三辛胺、烷基叔胺、季铵盐）技改项目于 2021 年 3 月 24 日获泰州市行政审批局建设项目环评批复。

2021 年 10 月 30 日，潍坊市生态环境局核发《山东万盛新材料有限公司年产 31.93 万吨功能性新材料一体化生产项目环境影响报告书的批复》（潍环审字[2021]B10 号），同意山东万盛按报告书所列建设项目的规模、地点、生产工艺、环境保护对策措施等进行建设。

## 4. 突发环境事件应急预案

√适用 □不适用

公司及子公司建立了完善的环保风险应急机制，主要生产基地均制定了《突发环境污染事件应急预案》，并在当地政府备案，确保事件发生时能够迅速、有序、高效地进行应急处置，公司定期组织应急演练。

## 5. 环境自行监测方案

适用 不适用

### (一) 浙江万盛股份有限公司

公司配备了齐全的安全环保人员和先进的仪器，同时配备了完善的废水、废气检测仪器，能对废水 COD、总磷、PH、氨氮等项目，能对废气的非甲烷总烃监测项目进行自行检测，工作人员每天在污水排放前对排放口的 COD、总磷、PH 等指标进行监测，合格后排放污水。

### (二) 江苏万盛大伟化学有限公司

江苏万盛大伟化学有限公司委托江苏雨松环境修复研究中心有限公司定期开展环境检测，定期对废气（非甲烷总烃、氮氧化物等污染因子）、废水（pH、COD、氨氮等污染因子）进行检测、地下水及土壤进行检测。雨水、废水排放口设置了在线监测系统（pH、COD、氨氮），并由第三方运维公司运维。工作人员每天在污水排放前对排放口的 COD、NH<sub>3</sub>-N、TN、PH 等指标进行检测，合格后排放污水。

## 6. 报告期内因环境问题受到行政处罚的情况

适用 不适用

江苏万盛大伟有限公司因未按规定进行自行监测的行为，处以罚款 132,000 元；因废水超标排放的行为处以罚款 420,000 元；因废气超标排放的行为，处以罚款 330,000 元，合计罚款 882,000 元。

万盛大伟已足额缴纳上述罚款。万盛大伟在第三方协助下已重新梳理公司一期环评、排污许可证涉及的所有污染特征因子及排放标准，更新自行监测方案，将甲醛等因子纳入监测指标，确认监测频次。根据自行检测方案，已委托江苏雨松环境修复研究中心每月对废水进行检测，对废气进行每季度检测，并实时跟进检测记录。对于废水镍超标事项，万盛大伟已采购镍检测仪，每周定期对车间废水镍指标进行监测；对全厂污水池及窖井进行清理清淤，加强镍污染的源头控制，制定了镍源头控制计划，落实了地面散落镍必须覆盖清扫，不得水冲，以及废镍钝化的酸水按照危废处置，不得进入污水池等措施。在废气管理上万盛大伟在反应釜尾气排放管线增加控制阀，控制尾气排放速度，制定了尾气错峰排放措施，强调每次最多允许 3 个反应釜同时排放；在抽放料管线上增加回风套管，在废气释放源处增加抽风装置等并安排环保技术人员每日对厂区废气进行检测，及时排查整改泄漏点并形成记录。

对于未开展自行监测的行为、废水超标排放的行为和废气超标排放的行为，万盛大伟已在第三方技术协助下完成整改，目前万盛大伟生产运行维护健全，公司建立健全了相应的废水、废气管理制度并持续进行日常自行监督检查和定期的委外检测。

## 7. 其他应当公开的环境信息

适用 不适用

### (二) 重点排污单位之外的公司环保情况说明

适用 不适用

### (三) 有利于保护生态、防治污染、履行环境责任的相关信息

适用 不适用

### (四) 在报告期内为减少其碳排放所采取的措施及效果

适用 不适用

## 二、社会责任工作情况

适用 不适用

详见与本报同日登载于上海证券交易所网站（www.sse.com.cn）的《2021 年度环境、社会及公司治理报告》。

## 三、巩固拓展脱贫攻坚成果、乡村振兴等工作具体情况

适用 不适用

## 第六节 重要事项

### 一、承诺事项履行情况

#### (一) 公司实际控制人、股东、关联方、收购人以及公司等承诺相关方在报告期内或持续到报告期内的承诺事项

√适用 □不适用

承诺背景	承诺类型	承诺方	承诺内容	承诺时间及期限	是否有履行期限	是否及时严格履行	如未能及时履行应说明未完成履行的具体原因	如未能及时履行应说明下一步计划
与重大资产重组相关的承诺	解决同业竞争	龚卫良、勇新、黄德周、龚诚	<p>1、为避免本人及本人实际控制的企业与万盛股份的潜在同业竞争，本人及本人实际控制的企业不会以任何形式直接或间接地从事与万盛股份及其下属企业相同或相似的业务，包括但不限于不在中国境内外通过投资、收购、联营、兼并、合作、受托经营或者其他任何方式从事与万盛股份及其下属企业相同、相似或者构成实质竞争的业务。</p> <p>2、如本人及本人实际控制的企业获得的任何商业机会与万盛股份主营业务有竞争或可能发生竞争的，则本人及本人实际控制的企业将立即通知万盛股份，并将该商业机会给予万盛股份。</p> <p>3、本人保证将不直接或间接从事、参与或投资与万盛股份的生产、经营相竞争的任何经营活动。</p> <p>4、本人将不利用对万盛股份及其下属企业的了解和知悉的信息协助任何第三方从事、参与或投资与万盛股份相竞争的业务或项目。</p> <p>5、如本人违反上述承诺，则因此而取得的相关收益将全部归万盛股份所有；如因此给万盛股份及其他股东造成损失的，本人将及时、足额赔偿万盛股份及其他股东</p>	长期	否	是	不适用	不适用

			因此遭受的全部损失。					
	解决关联交易	龚卫良、 勇新、黄 德周、龚 诚	<p>1、本人在作为万盛股份股东期间，本人及本人控制的公司、企业或者其他经济组织将尽量减少并规范与万盛股份及其控制的公司、企业或者其他经济组织之间的关联交易；在进行确有必要且无法避免的关联交易时，本人及本人控制的公司、企业或者其他经济组织将遵循市场化原则、公允价格进行公平操作，并按照有关法律、法规及规范性文件、万盛股份公司章程的规定履行关联交易决策程序，依法履行信息披露义务和办理有关报批程序，保证不通过关联交易损害万盛股份及其他股东的合法权益。</p> <p>2、本人承诺不利用万盛股份的股东地位，损害万盛股份及其他股东的合法利益。</p> <p>3、本人将杜绝一切非法占用上市公司的资金、资产的行为，在任何情况下，不要求万盛股份及其下属企业向本人及本人投资或控制的其他企业提供任何形式的担保或者资金支持。本人同意，若违反上述承诺，将承担因此而给万盛股份其他股东、万盛股份及其控制的公司、企业或者其他经济组织造成的一切损失。</p>	长期	否	是	不适用	不适用
与首次公开发行相关的承诺	其他	高献国、 高峰、周 三昌、郑 永祥	在担任发行人董事、监事、高级管理人员期间，每年转让的股份不超过本人直接或间接所持有发行人股份总数的百分之二十五；离职后半年内，不转让本人直接或间接所持有的发行人的股份。	长期	否	是	不适用	不适用
其他承诺	解决关联交易	南钢股份 和郭广昌	<p>关于规范和减少和万盛股份关联交易的承诺函：</p> <p>1、承诺人尽量避免或减少与上市公司及其下属子公司之间的关联交易。</p> <p>2、对于无法避免或有合理理由存在的关联交易，承诺人将与上市公司依法签订规范的关联交易协议，并按照有关法律、法规、规章、其他规范性文件和公司章程的规定履行批准程序；关联交易价格按照市场原则确定，保证关联交易价格具有公允性；保证按照有关法律、法</p>	公司控股股东/实际控制人期间	否	是	不适用	不适用

			<p>规、规章、其他规范性文件和公司章程的规定履行关联交易的信息披露义务。</p> <p>3、保证不利用关联交易非法移转上市公司的资金、利润，不利用关联交易损害上市公司及非关联股东的利益。</p> <p>4、自本承诺函出具日起，上市公司如因承诺人违反本承诺任何条款而遭受或产生的损失或开支，承诺人将承担全面、及时和足额的赔偿责任。</p> <p>5、本承诺函在上市公司合法有效存续且承诺人作为上市公司控股股东/实际控制人期间持续有效。</p>					
	解决同业竞争	南钢股份	<p>关于避免与万盛股份产生同业竞争承诺函：</p> <p>1、承诺人以及承诺人之各级全资、控股企业（以下简称“下属企业”，上市公司及其下属企业除外，下同）目前不拥有及经营任何在商业上与万盛股份正在经营的主营业务有实质性竞争的业务。</p> <p>2、承诺人承诺通过必要的决策程序使下属企业将来均不从事任何在商业上与万盛股份正在经营的主营业务有实质性竞争的业务。</p> <p>3、本次收购完成后，如承诺人及下属企业获得从事新业务的商业机会，而该等新业务可能与上市公司及其下属企业正在经营的主营业务存在实质性同业竞争的，承诺人及下属企业将优先将上述新业务的商业机会提供给上市公司进行选择，并尽最大努力促使该等新业务的商业机会具备转移给上市公司的条件。</p> <p>4、如上市公司放弃上述新业务的商业机会，承诺人及下属企业可以自行经营有关新业务，但未来随着经营发展之需要，上市公司在适用的法律法规及相关监管规则允许的前提下，仍将享有下述权利：</p> <p>（1）上市公司拥有一次性或多次向承诺人及下属企业收购上述业务中的资产、业务及其权益的权利；</p> <p>（2）除收购外，上市公司在适用的法律法规及相关监</p>	公司控股股东期间	否	是	不适用	不适用

			<p>管规则允许的前提下，亦可以选择以委托经营、租赁、承包经营、许可使用等方式具体经营承诺人及下属企业与上述业务相关的资产及/或业务。</p> <p>5、如因承诺人未履行在本承诺函中所作的承诺给万盛股份造成损失的，承诺人将赔偿万盛股份的实际损失。</p> <p>6、本承诺函在上市公司合法有效存续且承诺人作为上市公司控股股东/实际控制人期间持续有效。</p>					
	解决同业竞争	郭广昌	<p>关于避免与万盛股份产生同业竞争承诺函：</p> <p>1、承诺人以及承诺人所直接、间接控制的企业（以下简称“下属企业”，上市公司及其下属企业除外，下同）目前不拥有及经营任何在商业上与万盛股份正在经营的主营业务有实质性竞争的业务。</p> <p>2、承诺人承诺通过必要的决策程序促使下属企业将来均不从事任何在商业上与万盛股份正在经营的主营业务有实质性竞争的业务。</p> <p>3、本次收购完成后，如承诺人及下属企业获得从事新业务的商业机会，而该等新业务可能与上市公司及其下属企业正在经营的主营业务存在实质性同业竞争的，承诺人及下属企业将通过必要的决策程序优先将上述新业务的商业机会提供给上市公司进行选择，并尽最大努力促使该等新业务的商业机会具备转移给上市公司的条件。</p> <p>4、如上市公司放弃上述新业务的商业机会，承诺人及下属企业可以自行经营有关新业务，但未来随着经营发展之需要，上市公司在适用的法律法规及相关监管规则允许的前提下，仍将享有下述权利：</p> <p>（1）上市公司拥有一次性或多次向承诺人及下属企业收购上述业务中的资产、业务及其权益的权利；</p> <p>（2）除收购外，上市公司在适用的法律法规及相关监管规则允许的前提下，亦可以选择以委托经营、租赁、承包经营、许可使用等方式具体经营承诺人及下属企业</p>	公司实际控制人期间	否	是	不适用	不适用

			与上述业务相关的资产及/或业务。 5、如因承诺人未履行在本承诺函中所作的承诺给万盛股份造成损失的，承诺人将赔偿万盛股份的实际损失。 6、本承诺函在上市公司合法维持上市地位且承诺人作为上市公司实际控制人期间持续有效。					
其他	南钢股份		<p>关于保持万盛股份独立性的承诺函：</p> <p>（一）确保万盛股份人员独立</p> <p>1、保证万盛股份的总经理、副总经理、财务负责人、董事会秘书等高级管理人员在万盛股份专职工作，不在南钢股份及所控制的其他企业中担任除董事、监事以外的其他职务，且不在南钢股份及所控制的其他企业中领薪。</p> <p>2、保证万盛股份的财务人员独立，不在南钢股份及所控制的其他企业中兼职或领取报酬。</p> <p>3、保证万盛股份拥有完整独立的劳动、人事及薪酬管理体系，该等体系和南钢股份及所控制的其他企业之间完全独立。</p> <p>（二）确保万盛股份资产独立完整</p> <p>1、保证万盛股份具有独立完整的资产，万盛股份的资产全部处于万盛股份的控制之下，并为万盛股份独立拥有和运营。保证南钢股份及所控制的其他企业不以任何方式违法违规占用万盛股份的资金、资产。</p> <p>2、保证不以万盛股份的资产为南钢股份及所控制的其他企业的债务违规提供担保。</p> <p>（三）确保万盛股份的财务独立</p> <p>1、保证万盛股份建立独立的财务部门和独立的财务核算体系。</p> <p>2、保证万盛股份具有规范、独立的财务会计制度和对其子公司的财务管理制度。</p> <p>3、保证万盛股份独立在银行开户，不与南钢股份及所控制的其他企业共用银行账户。</p> <p>4、保证万盛股份能够作出独立的财务决策，南钢股份</p>	公司控股股东期间	否	是	不适用	不适用



		<p>及所控制的其他企业不通过违法违规的方式干预万盛股份的资金使用、调度。</p> <p>5、保证万盛股份依法独立纳税。</p> <p>(四) 确保万盛股份机构独立</p> <p>1、保证万盛股份依法建立健全股份公司法人治理结构, 拥有独立、完整的组织机构。</p> <p>2、保证万盛股份的股东大会、董事会、独立董事、监事会、高级管理人员等依照法律、法规和上市公司章程独立行使职权。</p> <p>3、保证万盛股份拥有独立、完整的组织机构, 与南钢股份及所控制的其他企业间不存在机构混同的情形。</p> <p>(五) 确保万盛股份业务独立</p> <p>1、保证万盛股份拥有独立开展经营活动的资产、人员、资质和能力, 具有面向市场独立自主持续经营的能力。</p> <p>2、保证规范管理与万盛股份之间的关联交易。对于无法避免或有合理原因及正常经营所需而发生的关联交易则按照公开、公平、公正的原则依法进行。本次交易完成后, 南钢股份不会损害万盛股份的独立性, 在资产、人员、财务、机构和业务上与万盛股份保持五分开原则, 并严格遵守中国证监会关于上市公司独立性的相关规定, 保持并维护万盛股份的独立性。若南钢股份违反上述承诺给万盛股份及其他股东造成损失, 南钢股份将承担相应的法律责任。上述承诺自本承诺函出具之日起生效, 并在南钢股份控制上市公司的整个期间持续有效, 且不可变更或撤销。</p>					
其他	南钢股份和郭广昌	<p>关于浙江万盛股份有限公司非公开发行股票摊薄即期回报时填补回报措施的承诺函:</p> <p>1、不越权干预公司经营管理活动, 不侵占公司利益;</p> <p>2、切实履行公司制定的有关填补回报措施以及对此作出的任何有关填补回报措施的承诺, 若违反该等承诺并给公司或者投资者造成损失的, 愿意依法承担相应的法</p>		否	是	不适用	不适用

			律责任					
		南钢股份	<p>关于自本次发行定价基准日前六个月至完成发行后六个月不存在减持情形或减持计划的承诺函： 南京钢铁股份有限公司拟认购万盛股份本次非公开发行股票。自万盛股份本次非公开发行定价基准日即 2021 年 1 月 28 日前六个月至本承诺函出具日，本公司及本公司控制的企业不存在减持万盛股份股票的情形；本公司承诺，自本承诺函出具日至万盛股份本次非公开发行完成后六个月内，本公司及本公司控制的企业将不以任何方式减持万盛股份股票，亦不存在任何减持万盛股份股票的计划。若本公司及本公司控制的企业违反本承诺函减持万盛股份股票的，本公司将根据相应法规承担法律责任。</p>		否	是	不适用	不适用

(二) 公司资产或项目存在盈利预测，且报告期仍处在盈利预测期间，公司就资产或项目是否达到原盈利预测及其原因作出说明

已达到  未达到  不适用

(三) 业绩承诺的完成情况及其对商誉减值测试的影响

适用  不适用

二、报告期内控股股东及其他关联方非经营性占用资金情况

适用  不适用

三、违规担保情况

适用  不适用

四、公司董事会对会计师事务所“非标准意见审计报告”的说明

适用  不适用

五、公司对会计政策、会计估计变更或重大会计差错更正原因和影响的分析说明

(一) 公司对会计政策、会计估计变更原因及影响的分析说明

适用  不适用

本次会计政策变更是公司根据财政部于 2021 年 11 月颁布的《关于企业会计准则相关实施问答》而进行的相应变更，不会对当期和会计政策变更之前公司总资产、负债总额、净资产及净利润产生重大影响。

公司自 2021 年 1 月 1 日起将为履行客户销售合同而发生的运输成本从“销售费用”重分类至“营业成本”，并追溯调整 2020 年财务报表相关科目。

(二) 公司对重大会计差错更正原因及影响的分析说明

适用  不适用

(三) 与前任会计师事务所进行的沟通情况

适用  不适用

(四) 其他说明

适用  不适用

六、聘任、解聘会计师事务所情况

单位：万元 币种：人民币

	原聘任	现聘任
境内会计师事务所名称	信永中和会计师事务所（特殊	立信会计师事务所（特殊普通

	普通合伙)	合伙)
境内会计师事务所报酬	65	65
境内会计师事务所审计年限	4	1

	名称	报酬
内部控制审计会计师事务所	立信会计师事务所(特殊普通合伙)	20

聘任、解聘会计师事务所的情况说明

适用 不适用

审计期间改聘会计师事务所的情况说明

适用 不适用

信永中和已连续多年为公司提供审计服务，切实履行了审计机构应尽职责。为保障公司审计工作的独立性、客观性和公允性，同时根据公司发展需要，公司拟改聘立信承担公司 2021 年度财务审计与内部控制审计机构。针对改聘事项，公司已与信永中和进行了充分的沟通，信永中和对变更事宜无异议公司。

2021 年 11 月 10 日召开公司第四届董事会第十九次会议，审议通过了《关于变更公司会计师事务所的议案》，公司拟聘立信为公司 2021 年度财务审计和内部控制审计机构。上述事项已经公司 2021 年第五次临时股东大会审议通过。

## 七、面临退市风险的情况

### (一) 导致退市风险警示的原因

适用 不适用

### (二) 公司拟采取的应对措施

适用 不适用

### (三) 面临终止上市的情况和原因

适用 不适用

## 八、破产重整相关事项

适用 不适用

## 九、重大诉讼、仲裁事项

本年度公司有重大诉讼、仲裁事项 本年度公司无重大诉讼、仲裁事项

### (一) 诉讼、仲裁事项已在临时公告披露且无后续进展的

适用 不适用

事项概述及类型	查询索引
公司因与嘉兴海大数模投资合伙企业(有限合伙)股权	公告详情请见上海证券交易所网站

<p>转让纠纷一事，于 2020 年 12 月 14 日向浙江省台州市中级人民法院递交了《民事起诉状》，该案件由浙江省台州市中级人民法院立案并受理。具体详见公司披露的《浙江万盛股份有限公司涉及诉讼的公告》（公告编号：2020-091）及《浙江万盛股份有限公司涉及诉讼的进展公告》（公告编号：2020-096）。</p> <p>因嘉兴海大数模投资合伙企业（有限合伙）等相关各方已办理完成了本次公司投资硅谷数模（苏州）半导体有限公司的股权变更事项，公司已向浙江省台州市中级人民法院提出撤诉申请，并收到了法院的《民事裁定书》：准许原告浙江万盛股份有限公司撤诉。具体内容详见公司披露的《浙江万盛股份有限公司关于收到法院撤诉裁定书公告》（公告编号：2021-002）。</p>	<p>（www.sse.com.cn）《上海证券报》《中国证券报》《证券时报》《证券日报》</p>
---	---

## (二) 临时公告未披露或有后续进展的诉讼、仲裁情况

适用 不适用

## (三) 其他说明

适用 不适用

## 十、上市公司及其董事、监事、高级管理人员、控股股东、实际控制人涉嫌违法违规、受到处罚及整改情况

适用 不适用

## 十一、报告期内公司及其控股股东、实际控制人诚信状况的说明

适用 不适用

报告期内，公司及控股股东河南洛升、实际控制人高献国、高峰、高强、高远夏、郑国富家族成员不存在未履行法院生效判决、所负数额较大的债务到期未清偿等情况。

## 十二、重大关联交易

### (一) 与日常经营相关的关联交易

#### 1、已在临时公告披露且后续实施无进展或变化的事项

适用 不适用

事项概述	查询索引
<p>浙江万盛股份有限公司的全资子公司山东万盛新材料有限公司通过公开招标方式确定山东万盛新材料有限公司年产 31.93 万吨功能性新材料一体化生产工程环保岛（一期）项目的总承包方为柏中环境科技（上海）股份有限公司，中标金额为人民币 15,809.14 万元。</p> <p>因公司的控股股东南京钢铁股份有限公司与柏中环境</p>	<p>公告详情请见上海证券交易所网站（www.sse.com.cn）、《上海证券报》《中国证券报》《证券时报》《证券日报》</p>

<p>的控股股东均为南京南钢钢铁联合有限公司，根据《上海证券交易所股票上市规则》第 6.3.3 条第（二）项规定的关联关系情形，认定柏中环境为公司关联方，本次交易属于关联交易。具体内容详见公司披露的《浙江万盛股份有限公司关于关联方中标子公司环保工程建设暨关联交易的公告》（公告编号：2022-032）</p>	
--	--

## 2、已在临时公告披露，但有后续实施的进展或变化的事项

适用 不适用

## 3、临时公告未披露的事项

适用 不适用

### (二) 资产或股权收购、出售发生的关联交易

#### 1、已在临时公告披露且后续实施无进展或变化的事项

适用 不适用

事项概述	查询索引
<p>2021 年 1 月 27 日，公司控股股东河南洛升企业管理咨询合伙企业（有限合伙）及其主要决策人高献国、周三昌、高峰与南钢股份签署《股份转让协议》，约定将河南洛升持有的公司 5,000 万股股份（对应公司当前总股本的 14.42%）转让给南钢股份。同日，公司召开第四届董事会第十一次会议，审议通过了《关于修订公司 2020 年度非公开发行 A 股股票方案的议案》《关于公司 2020 年度非公开发行 A 股股票预案（修订稿）的议案》《关于批准公司与特定对象签订附条件生效的〈股份认购协议〉的议案》等与非公开发行相关的议案，同意向特定对象南钢股份非公开发行股份。</p> <p>2021 年 4 月 8 日，公司收到中国证券登记结算有限责任公司上海分公司出具的《过户登记确认书》，本次协议转让给南钢股份的 5,000 万股无限售流通股的过户登记手续已经办理完成。因公司实施完成 2020 年度利润分配及资本公积转增股本，上述股份已变更为 7,000 万股。</p> <p>根据公司与南钢股份签署的《浙江万盛股份有限公司与南京钢铁股份有限公司之附条件生效的股份认购协议》《浙江万盛股份有限公司与南京钢铁股份有限公司之附条件生效的股份认购协议之补充协议（一）》《浙江万盛股份有限公司与南京钢铁股份有限公司之附条件生效的股份认购协议之补充协议（二）》，公司本次非公开发行股票募集资金总额不超过人民币 149,261.80 万元，发行股票数量不超过 10,430.5939 万股。</p> <p>本次非公开发行的新增股份已于 2022 年 4 月 7 日在中国证券登记结算有限责任公司上海分公司办理完毕股份登记手续。本次发行完成后，南钢股份持有公司 17,430.5939 万股股份，持股比例为 29.56%。因此，公司控股股东将变更为南钢股份，实际控制人将变更为郭广昌先</p>	<p>上海证券交易所网站（www.sse.com.cn）《上海证券报》《中国证券报》《证券时报》《证券日报》</p>

生。	
----	--

**2、 已在临时公告披露，但有后续实施的进展或变化的事项**适用 不适用**3、 临时公告未披露的事项**适用 不适用**4、 涉及业绩约定的，应当披露报告期内的业绩实现情况**适用 不适用**(三)共同对外投资的重大关联交易****1、 已在临时公告披露且后续实施无进展或变化的事项**适用 不适用**2、 已在临时公告披露，但有后续实施的进展或变化的事项**适用 不适用**3、 临时公告未披露的事项**适用 不适用**(四)关联债权债务往来****1、 已在临时公告披露且后续实施无进展或变化的事项**适用 不适用**2、 已在临时公告披露，但有后续实施的进展或变化的事项**适用 不适用**3、 临时公告未披露的事项**适用 不适用**(五)公司与存在关联关系的财务公司、公司控股财务公司与关联方之间的金融业务**适用 不适用**(六)其他**适用 不适用

### 十三、重大合同及其履行情况

#### (一) 托管、承包、租赁事项

##### 1、 托管情况

适用 不适用

##### 2、 承包情况

适用 不适用

##### 3、 租赁情况

适用 不适用



## (二) 担保情况

√适用 □不适用

单位：元 币种：人民币

公司对外担保情况（不包括对子公司的担保）														
担保方	担保方与上市公司的关系	被担保方	担保金额	担保发生日期(协议签署日)	担保起始日	担保到期日	担保类型	担保物(如有)	担保是否已经履行完毕	担保是否逾期	担保逾期金额	反担保情况	是否为关联方担保	关联关系
报告期内担保发生额合计（不包括对子公司的担保）										不适用				
报告期末担保余额合计（A）（不包括对子公司的担保）										不适用				
公司及其子公司对子公司的担保情况														
报告期内对子公司担保发生额合计										112,896,132.71				
报告期末对子公司担保余额合计（B）										196,817,901.48				
公司担保总额情况（包括对子公司的担保）														
担保总额（A+B）										196,817,901.48				
担保总额占公司净资产的比例（%）										8.31				
其中：														
为股东、实际控制人及其关联方提供担保的金额（C）										0				
直接或间接为资产负债率超过70%的被担保对象提供的债务担保金额（D）										0				
担保总额超过净资产50%部分的金额（E）										0				
上述三项担保金额合计（C+D+E）										0				
未到期担保可能承担连带清偿责任说明										无				
担保情况说明										无				

**(三) 委托他人进行现金资产管理的情况**

**1. 委托理财情况**

**(1) 委托理财总体情况**

适用 不适用

**其他情况**

适用 不适用

**(2) 单项委托理财情况**

适用 不适用

**其他情况**

适用 不适用

**(3) 委托理财减值准备**

适用 不适用

**2. 委托贷款情况**

**(1) 委托贷款总体情况**

适用 不适用

**其他情况**

适用 不适用

**(2) 单项委托贷款情况**

适用 不适用

**其他情况**

适用 不适用

**(3) 委托贷款减值准备**

适用 不适用

**3. 其他情况**

适用 不适用

**(四) 其他重大合同**

适用 不适用

1、2021年1月27日，公司召开第四届董事会第十一次会议，审议通过了《关于修订公司2020年度非公开发行A股股票方案的议案》、《关于公司2020年度非公开发行A股股票预案（修订稿）的议案》、《关于批准公司与特定对象签订附条件生效的〈股份认购协议〉的议案》等与非公开发行相关的议案，同日公司与南钢股份签订了《浙江万盛股份有限公司与南京钢铁股份有限公司之附条件生效的股份认购协议》，公司拟向南钢股份发行不超过7,700万股股票，募集资金总额不

超过 157,311 万元（含）。具体内容详见公司披露的《浙江万盛股份有限公司关于与特定对象签署附条件生效的股份认购协议暨关联交易的公告》（公告编号：2021-012）。

因公司实施 2020 年度利润分配及资本公积转增股本，根据公司与南钢股份签署的《浙江万盛股份有限公司与南京钢铁股份有限公司之附条件生效的股份认购协议》约定，2021 年 4 月 29 日，公司与南钢股份签署了《浙江万盛股份有限公司与南京钢铁股份有限公司之附条件生效的股份认购协议之补充协议（一）》，公司非公开发行价格由原 20.43 元/股调整为 14.31 元/股，认购非公开发行数量由原 7,700 万股调整为 10,780 万股，认购金额调整为 154,261.80 万元。

鉴于本次非公开发行股票募集资金总额的调整，2021 年 12 月 15 日，公司第四届董事会第二十次会议审议通过了《关于批准公司与特定对象签订附条件生效的〈股份认购协议之补充协议〉暨关联交易的议案》，公司与南钢股份签署《浙江万盛股份有限公司与南京钢铁股份有限公司之附条件生效的股份认购协议之补充协议（二）》，认购非公开发行数量由原 10,780 万股调整为 10,430.5939 万股，认购金额调整为 1,492,617,987.09 元。

2、2021 年 11 月 10 日，公司召开第四届董事会第十九次会议，审议通过《关于对外投资的议案》，同意投资福建中州。同日公司与周健、郑辉东、海南思尚科技有限公司、福建桦智工程技术有限公司、福建中州新材料科技有限公司签署《浙江万盛股份有限公司关于福建中州新材料科技有限公司之投资协议书》，由公司或公司实控的公司设立由其作为执行事务合伙人的股权激励持股平台，同时由跟投人员组建作为跟投平台的有限合伙；公司、股权激励平台及跟投平台以投前估值 4700 万元对福建中州增资 11000 万元，增资后，公司对福建中州直接持股 46.05%，通过股权激励平台持股 20.51%，公司合计持股 66.56%（对应投资款 10450 万元），跟投平台持股 3.50%（对应投资款 550 万元）。具体详见公司于 2021 年 11 月 11 日披露的《浙江万盛股份有限公司对外投资公告》。

#### 十四、其他对投资者作出价值判断和投资决策有重大影响的重大事项的说明

适用 不适用

## 第七节 股份变动及股东情况

### 一、股本变动情况

#### (一) 股份变动情况表

##### 1、股份变动情况表

单位：股

	本次变动前		本次变动增减（+，-）					本次变动后	
	数量	比例(%)	发行新股	送股	公积金转股	其他	小计	数量	比例(%)
一、有限售条件股份	1,251,600	0.36			500,640	-1,752,240	-1,251,600	0	0
1、国家持股									
2、国有法人持股									
3、其他内资持股	1,199,100	0.35			479,640	-1,678,740	-1,199,100	0	0
其中：境内非国有法人持股									
境内自然人持股	1,199,100	0.35			479,640	-1,678,740	-1,199,100	0	0
4、外资持股	52,500	0.01			21,000	-73,500	-52,500	0	0
其中：境外法人持股									
境外自然人持股	52,500	0.01			21,000	-73,500	-52,500	0	0
二、无限售条件流通股份	345,371,724	99.64			138,148,690	1,752,240	139,900,930	485,272,654	100
1、人民币普通股	345,371,724	99.64			138,148,690	1,752,240	139,900,930	485,272,654	100
2、境内上市的外资股									
3、境外上市的外资股									
4、其他									
三、股份总数	346,623,324	100			138,649,330	0	138,649,330	485,272,654	100

## 2、 股份变动情况说明

适用 不适用

(1) 2021 年 4 月 13 日，公司召开 2020 年年度股东大会，审议通过《2020 年度利润分配及资本公积转增股本的预案》等相关议案，同意以截止 2020 年 12 月 31 日的总股本 346,623,324 股为基数，用可供股东分配的利润向全体股东每 10 股派发 4 元现金红利（含税），共计 138,649,329.60 元，剩余未分配利润 662,636,649.05 元结转以后年度分配，同时以资本公积向全体股东每 10 股转增 4 股。公司于 2021 年 4 月 28 日完成了 2020 年度利润分配及资本公积转增股本事项，公司总股本由 346,623,324 股变更为 485,272,654 股。

(2) 2021 年 11 月 10 日，公司第四届董事会第十九次会议审议通过《关于第一期限限制性股票激励计划第三次解除限售条件成就的议案》，董事会认为激励对象所持的限制性股票的第三次解除限售条件已满足，解除限售股份数量为 175.224 万股。上述限售股已于 2021 年 12 月 7 日上市流通。

## 3、 股份变动对最近一年和最近一期每股收益、每股净资产等财务指标的影响（如有）

适用 不适用

## 4、 公司认为必要或证券监管机构要求披露的其他内容

适用 不适用

## (二) 限售股份变动情况

适用 不适用

单位：股

股东名称	年初限售股数	本年解除限售股数	本年增加限售股数	年末限售股数	限售原因	解除限售日期
浙江万盛股份有限公司第三期限限制性股票激励计划	1,251,600	1,752,240	500,640	0	股权激励	本期解除限售日期： 2021 年 12 月 7 日
合计	1,251,600	1,752,240	500,640	0	/	/

注：本年增加限售股 500,640 股，因实施完成 2020 年度利润分配方案。

## 二、 证券发行与上市情况

### (一) 截至报告期内证券发行情况

适用 不适用

截至报告期内证券发行情况的说明（存续期内利率不同的债券，请分别说明）：

适用 不适用

### (二) 公司股份总数及股东结构变动及公司资产和负债结构的变动情况

适用 不适用

本报告期期初公司总股本为 346,623,324 股,2021 年 4 月 13 日,公司召开 2020 年年度股东大会,审议通过《2020 年度利润分配及资本公积转增股本的预案》等相关议案,同意以资本公积向全体股东每 10 股转增 4 股。公司于 2021 年 4 月 28 日完成了 2020 年度利润分配及资本公积转增股本事项,公司总股本由 346,623,324 股变更为 485,272,654 股。

截至报告期末公司总股本为 485,272,654 股。报告期期初资产总额为 241,948.00 万元、负债总额为 80,652.59 万元;期末资产总额为 331,670.31 万元、负债总额为 94,887.53 万元。

### (三) 现存的内部职工股情况

适用 不适用

## 三、股东和实际控制人情况

### (一) 股东总数

截至报告期末普通股股东总数(户)	26,263
年度报告披露日前上一月末的普通股股东总数(户)	28,480
截至报告期末表决权恢复的优先股股东总数(户)	不适用
年度报告披露日前上一月末表决权恢复的优先股股东总数(户)	不适用

### (二) 截至报告期末前十名股东、前十名流通股股东(或无限售条件股东)持股情况表

单位:股

前十名股东持股情况							
股东名称 (全称)	报告期内增 减	期末持股 数量	比例 (%)	持有有 限售条 件股份 数量	质押、标记或冻结 情况		股东性质
					股份 状态	数量	
南京钢铁股份有 限公司	70,000,000	70,000,000	14.42	0	无	0	境内非国有 法人
河南洛升企业管 理咨询合伙企业 (有限合伙)	-30,392,080	68,627,720	14.14	0	无	0	境内非国有 法人
高献国	5,773,542	27,707,396	5.71	0	质押	18,130,000	境内自然人
珠海厚赢一号咨 询服务合伙企业 (有限合伙)	427,134	20,320,668	4.19	0	无	0	境内非国有 法人
高峰	3,368,161	11,788,562	2.43	0	质押	7,000,000	境内自然人
周三昌	1,137,560	9,313,308	1.92	0	质押	4,600,000	境内自然人
香港中央结算有 限公司	7,444,128	7,444,128	1.53	0	无	0	境外法人
高远夏	1,612,151	5,637,529	1.16	0	无	0	境内自然人

上海浦东发展银行股份有限公司—广发高端制造股票型发起式证券投资基金	-11,691,137	5,019,068	1.03	0	无	0	境内非国有法人
勇新	99,930	4,950,008	1.02	0	无	0	境内自然人
前十名无限售条件股东持股情况							
股东名称	持有无限售条件流通股的数量			股份种类及数量			
				种类	数量		
南京钢铁股份有限公司	70,000,000			人民币普通股	70,000,000		
河南洛升企业管理咨询合伙企业（有限合伙）	68,627,720			人民币普通股	68,627,720		
高献国	27,707,396			人民币普通股	27,707,396		
珠海厚赢一号咨询服务合伙企业（有限合伙）	20,320,668			人民币普通股	20,320,668		
高峰	11,788,562			人民币普通股	11,788,562		
周三昌	9,313,308			人民币普通股	9,313,308		
香港中央结算有限公司	7,444,128			人民币普通股	7,444,128		
高远夏	5,637,529			人民币普通股	5,637,529		
上海浦东发展银行股份有限公司—广发高端制造股票型发起式证券投资基金	5,019,068			人民币普通股	5,019,068		
勇新	4,950,008			人民币普通股	4,950,008		
上述股东关联关系或一致行动的说明	高献国家族成员为河南洛升企业管理咨询合伙企业（有限合伙）实际控制人；高远夏为高献国、高峰、高强之父；郑国富为高献国妻子之胞兄。除此之外，公司未知上述其他股东是否存在关联关系或属于《上市公司收购管理办法》规定的一致行动关系。						
表决权恢复的优先股股东及持股数量的说明	不适用						

前十名有限售条件股东持股数量及限售条件

适用 不适用

### (三) 战略投资者或一般法人因配售新股成为前 10 名股东

适用 不适用

## 四、控股股东及实际控制人情况

### (一) 控股股东情况

#### 1 法人

适用 不适用

名称	河南洛升企业管理咨询合伙企业（有限合伙）
----	----------------------

单位负责人或法定代表人	高献国
成立日期	2010年6月18日
主要经营业务	企业管理咨询；企业管理；经济贸易咨询；公共关系服务。
报告期内控股和参股的其他境内外上市公司的股权情况	无
其他情况说明	无

## 2 自然人

适用 不适用

## 3 公司不存在控股股东情况的特别说明

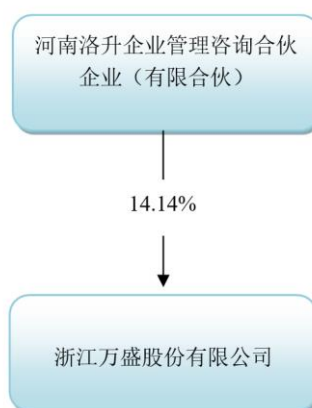
适用 不适用

## 4 报告期内控股股东变更情况的说明

适用 不适用

## 5 公司与控股股东之间的产权及控制关系的方框图

适用 不适用



## (二) 实际控制人情况

### 1 法人

适用 不适用

### 2 自然人

适用 不适用

姓名	高献国
国籍	中国
是否取得其他国家或地区居留权	否
主要职业及职务	现任公司董事长
过去10年曾控股的境内外上市公司情况	无



姓名	高峰
国籍	中国
是否取得其他国家或地区居留权	否
主要职业及职务	现任公司副董事长、副总裁
过去 10 年曾控股的境内外上市公司情况	无
姓名	高强
国籍	中国
是否取得其他国家或地区居留权	否
主要职业及职务	公司党支部书记
过去 10 年曾控股的境内外上市公司情况	无
姓名	高远夏
国籍	中国
是否取得其他国家或地区居留权	否
主要职业及职务	已退休
过去 10 年曾控股的境内外上市公司情况	无
姓名	郑国富
国籍	中国
是否取得其他国家或地区居留权	否
主要职业及职务	已退休
过去 10 年曾控股的境内外上市公司情况	无

### 3 公司不存在实际控制人情况的特别说明

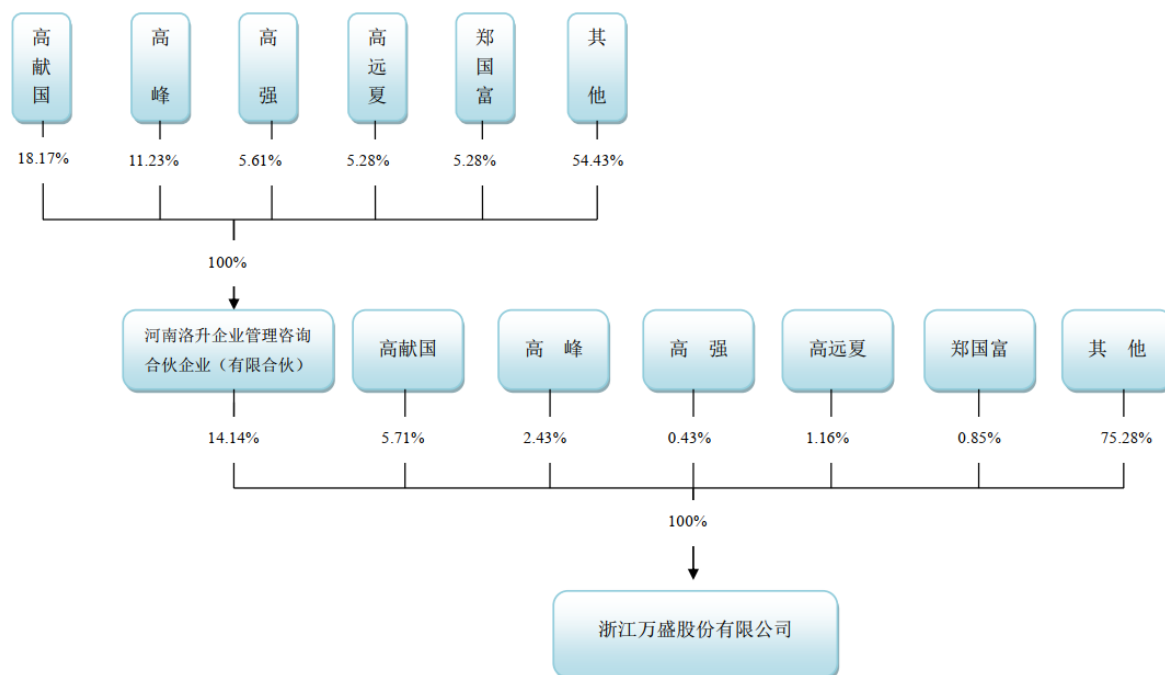
适用 不适用

### 4 报告期内公司控制权发生变更的情况说明

适用 不适用

### 5 公司与实际控制人之间的产权及控制关系的方框图

适用 不适用



## 6 实际控制人通过信托或其他资产管理方式控制公司

适用 不适用

### (三) 控股股东及实际控制人其他情况介绍

适用 不适用

公司本次向特定对象南京钢铁股份有限公司非公开发行 104,305,939 股股份，已于 2022 年 4 月 7 日在中国证券登记结算有限责任公司上海分公司办理完成登记托管手续。

本次非公开发行完成后，南钢股份持有公司 174,305,939 股股份，持股比例为 29.56%；公司原实际控制人及其一致行动人河南洛升企业管理咨询合伙企业（有限合伙）、高献国、高峰、高强、高远夏、郑国富合计持有公司 120,017,256 股股份，持股比例为 20.36%。公司控股股东变更为南钢股份，实际控制人变更为郭广昌先生。

## 五、公司控股股东或第一大股东及其一致行动人累计质押股份数量占其所持公司股份数量比例达到 80%以上

适用 不适用

## 六、其他持股在百分之十以上的法人股东

适用 不适用

单位：元 币种：人民币

法人股东名称	单位负责人或法定代表人	成立日期	组织机构代码	注册资本	主要经营业务或管理活动等情况
南京钢铁股份有限公司	黄一新	1999年3月18日	-	6,158,916,011	南钢股份是行业领先的高效率、全流程大型钢铁联合企

					业。公司打造钢铁新材料为核心的相互赋能、复合成长的产业链生态圈，聚焦产业发展和价值增长。钢铁新材料业务包括产品的生产、销售和加工配送，同时从事相关多元的智能制造、C2M 智慧电商、智慧招采、智慧物流等业务。
情况说明	无				

### 七、股份限制减持情况说明

适用 不适用

### 八、股份回购在报告期的具体实施情况

适用 不适用

## 第八节 优先股相关情况

适用 不适用

## 第九节 债券相关情况

### 一、企业债券、公司债券和非金融企业债务融资工具

适用 不适用

### 二、可转换公司债券情况

适用 不适用

## 第十节 财务报告

### 一、审计报告

√适用 □不适用

#### 一、 审计意见

我们审计了浙江万盛股份有限公司（以下简称万盛股份）财务报表，包括 2021 年 12 月 31 日的合并及母公司资产负债表，2021 年度的合并及母公司利润表、合并及母公司现金流量表、合并及母公司所有者权益变动表，以及相关财务报表附注。

我们认为，后附的财务报表在所有重大方面按照企业会计准则的规定编制，公允反映了万盛股份 2021 年 12 月 31 日的合并及母公司财务状况以及 2021 年度的合并及母公司经营成果和现金流量。

#### 二、 形成审计意见的基础

我们按照中国注册会计师审计准则的规定执行了审计工作。审计报告的“注册会计师对财务报表审计的责任”部分进一步阐述了我们在这些准则下的责任。按照中国注册会计师职业道德守则，我们独立于万盛股份，并履行了职业道德方面的其他责任。我们相信，我们获取的审计证据是充分、适当的，为发表审计意见提供了基础。

#### 三、 关键审计事项

关键审计事项是我们根据职业判断，认为对本期财务报表审计最为重要的事项。这些事项的应对以对财务报表整体进行审计并形成审计意见为背景，我们不对这些事项单独发表意见。

我们在审计中识别出的关键审计事项汇总如下：

关键审计事项	该事项在审计中是如何应对的
<b>(一) 收入确认</b>	
<p>如后附的合并财务报表所示，2021 年度，万盛股份实现营业收入人民币 411,460.35 万元，较上年同期增长 77.18%，增长幅度较大。</p> <p>由于收入是万盛股份的关键业绩指标之一，从而存在管理层为了达到特定目标或期望而操纵收入确认时点的固有风险，我们将万盛股份收入确认识别为关键审计事项。</p> <p>收入确认的会计政策请参阅合并财务报表附注“五、重要会计政策及会</p>	<p>我们对万盛股份收入确认执行的主要审计程序包括：</p> <p>(1) 了解和评价管理层与收入确认相关的关键内部控制的设计和运行有效性；</p> <p>(2) 执行分析性程序，结合产品类型对收入以及毛利情况进行分析；</p> <p>(3) 对本年记录的收入交易选取样本，检查与收入确认相关的支持性文件，核对合同、出库单、送货签收单、报关单、提单、发票等，评价相关收入确认是否符合公司收入确认的会计政策；</p> <p>(4) 就资产负债表日前后记录的交易，选取样本</p>

计估计”注释 38 所述。	<p>执行截止测试，评价收入确认完整性及是否计入恰当的会计期间。</p> <p>(5) 根据抽样方法选取样本对主要客户的交易金额及往来款余额进行函证，评价收入确认的发生。</p> <p>(6) 根据抽样方法选取样本，测试主要客户货款的收回。</p>
---------------	--

#### 四、 其他信息

万盛股份管理层（以下简称管理层）对其他信息负责。其他信息包括万盛股份 2021 年年度报告中涵盖的信息，但不包括财务报表和我们的审计报告。

我们对财务报表发表的审计意见不涵盖其他信息，我们也不对其他信息发表任何形式的鉴证结论。

结合我们对财务报表的审计，我们的责任是阅读其他信息，在此过程中，考虑其他信息是否与财务报表或我们在审计过程中了解到的情况存在重大不一致或者似乎存在重大错报。

基于我们已执行的工作，如果我们确定其他信息存在重大错报，我们应当报告该事实。在这方面，我们无任何事项需要报告。

#### 五、 管理层和治理层对财务报表的责任

管理层负责按照企业会计准则的规定编制财务报表，使其实现公允反映，并设计、执行和维护必要的内部控制，以使财务报表不存在由于舞弊或错误导致的重大错报。

在编制财务报表时，管理层负责评估万盛股份的持续经营能力，披露与持续经营相关的事项（如适用），并运用持续经营假设，除非计划进行清算、终止运营或别无其他现实的选择。

治理层负责监督万盛股份的财务报告过程。

#### 六、 注册会计师对财务报表审计的责任

我们的目标是对财务报表整体是否不存在由于舞弊或错误导致的重大错报获取合理保证，并出具包含审计意见的审计报告。合理保证是高水平的保证，但并不能保证按照审计准则执行的审计在某一重大错报存在时总能发现。错报可能由于舞弊或错误导致，如果合理预期错报单独或汇总起来可能影响财务报表使用者依据财务报表作出的经济决策，则通常认为错报是重大的。

在按照审计准则执行审计工作的过程中，我们运用职业判断，并保持职业怀疑。同时，我们也执行以下工作：

(一) 识别和评估由于舞弊或错误导致的财务报表重大错报风险，设计和实施审计程序以应对这些风险，并获取充分、适当的审计证据，作为发表审计意见的基础。由于舞弊可能涉及串通、伪造、故意遗漏、虚假陈述或凌驾于内部控制之上，未能发现由于舞弊导致的重大错报的风险高于未能发现由于错误导致的重大错报的风险。

(二) 了解与审计相关的内部控制，以设计恰当的审计程序。

(三) 评价管理层选用会计政策的恰当性和作出会计估计及相关披露的合理性。

(四) 对管理层使用持续经营假设的恰当性得出结论。同时，根据获取的审计证据，就可能对万盛股份持续经营能力产生重大疑虑的事项或情况是否存在重大不确定性得出结论。如果我们得出结论认为存在重大不确定性，审计准则要求我们在审计报告中提请报表使用者注意财务报表中的相关披露；如果披露不充分，我们应当发表非无保留意见。我们的结论基于截至审计报告日可获得的信息。然而，未来的事项或情况可能导致万盛股份不能持续经营。

(五) 评价财务报表的总体列报（包括披露）、结构和内容，并评价财务报表是否公允反映相关交易和事项。

(六) 就万盛股份中实体或业务活动的财务信息获取充分、适当的审计证据，以对合并财务报表发表审计意见。我们负责指导、监督和执行集团审计，并对审计意见承担全部责任。

我们与治理层就计划的审计范围、时间安排和重大审计发现等事项进行沟通，包括沟通我们在审计中识别出的值得关注的内部控制缺陷。

我们还就已遵守与独立性相关的职业道德要求向治理层提供声明，并与治理层沟通可能被合理认为影响我们独立性的所有关系和其他事项，以及相关的防范措施（如适用）。

从与治理层沟通过的事项中，我们确定哪些事项对本期财务报表审计最为重要，因而构成关键审计事项。我们在审计报告中描述这些事项，除非法律法规禁止公开披露这些事项，或在极少数情形下，如果合理预期在审计报告中沟通某事项造成的负面后果超过在公众利益方面产生的益处，我们确定不应在审计报告中沟通该事项。

立信会计师事务所  
(特殊普通合伙)

中国注册会计师：郭宪明（项目合伙人）

中国注册会计师：吴金玲

中国·上海

2022 年 4 月 29 日



## 二、财务报表

## 合并资产负债表

2021 年 12 月 31 日

编制单位：浙江万盛股份有限公司

单位：元 币种：人民币

项目	附注	2021 年 12 月 31 日	2020 年 12 月 31 日
<b>流动资产：</b>			
货币资金		528,401,740.67	283,972,311.70
结算备付金			
拆出资金			
交易性金融资产			21,094,923.80
衍生金融资产			
应收票据		111,745,642.07	100,000.00
应收账款		573,928,514.15	374,216,306.63
应收款项融资		76,369,818.04	130,022,773.35
预付款项		11,548,613.61	12,809,864.48
应收保费			
应收分保账款			
应收分保合同准备金			
其他应收款		38,583,208.29	2,320,788.49
其中：应收利息			
应收股利			
买入返售金融资产			
存货		467,813,576.30	297,015,503.11
合同资产			
持有待售资产			
一年内到期的非流动资产			8,890,410.00
其他流动资产		46,550,496.60	21,548,567.43
流动资产合计		1,854,941,609.73	1,151,991,448.99
<b>非流动资产：</b>			
发放贷款和垫款			
债权投资			
其他债权投资			
长期应收款			
长期股权投资			
其他权益工具投资		101,087,046.85	150,000,000.00
其他非流动金融资产		73,792,088.96	
投资性房地产		342,312.93	375,876.69
固定资产		883,375,064.00	846,289,343.96
在建工程		203,008,622.07	76,710,795.24
生产性生物资产			
油气资产			
使用权资产			
无形资产		86,837,627.82	88,994,143.83
开发支出			

商誉		68,266,561.56	68,266,561.56
长期待摊费用			
递延所得税资产		23,721,184.54	8,905,867.67
其他非流动资产		21,331,013.08	27,945,972.59
非流动资产合计		1,461,761,521.81	1,267,488,561.54
资产总计		3,316,703,131.54	2,419,480,010.53
<b>流动负债：</b>			
短期借款		70,701,886.75	103,198,508.48
向中央银行借款			
拆入资金			
交易性金融负债			
衍生金融负债			5,332.03
应付票据		272,200,631.78	12,130,264.32
应付账款		292,276,614.73	279,482,932.78
预收款项			
合同负债		15,384,825.52	15,871,458.24
卖出回购金融资产款			
吸收存款及同业存放			
代理买卖证券款			
代理承销证券款			
应付职工薪酬		66,619,536.97	49,452,196.37
应交税费		50,695,407.12	46,162,440.80
其他应付款		6,574,590.50	8,347,103.60
其中：应付利息			
应付股利			
应付手续费及佣金			
应付分保账款			
持有待售负债			
一年内到期的非流动负债		45,569,340.11	41,062,046.89
其他流动负债		796,359.29	
流动负债合计		820,819,192.77	555,712,283.51
<b>非流动负债：</b>			
保险合同准备金			
长期借款		84,131,044.37	210,318,636.41
应付债券			
其中：优先股			
永续债			
租赁负债			
长期应付款			
长期应付职工薪酬			
预计负债			
递延收益		42,437,104.90	39,580,739.83
递延所得税负债		1,481,870.37	914,238.57
其他非流动负债		6,132.14	
非流动负债合计		128,056,151.78	250,813,614.81
负债合计		948,875,344.55	806,525,898.32
<b>所有者权益（或股东权益）：</b>			

实收资本（或股本）		485,272,654.00	346,623,324.00
其他权益工具			
其中：优先股			
永续债			
资本公积		290,925,808.39	365,508,771.31
减：库存股			6,392,103.60
其他综合收益		-1,958,341.46	-547,531.46
专项储备			
盈余公积		183,907,878.48	106,475,673.31
一般风险准备			
未分配利润		1,409,679,787.58	801,285,978.65
归属于母公司所有者权益（或股东权益）合计		2,367,827,786.99	1,612,954,112.21
少数股东权益			
所有者权益（或股东权益）合计		2,367,827,786.99	1,612,954,112.21
负债和所有者权益（或股东权益）总计		3,316,703,131.54	2,419,480,010.53

公司负责人：高献国 主管会计工作负责人：宋瑞波 会计机构负责人：乐雁

### 母公司资产负债表

2021年12月31日

编制单位：浙江万盛股份有限公司

单位：元 币种：人民币

项目	附注	2021年12月31日	2020年12月31日
<b>流动资产：</b>			
货币资金		422,927,353.59	226,057,967.14
交易性金融资产			21,094,923.80
衍生金融资产			
应收票据		84,487,476.23	
应收账款		571,519,243.17	322,140,419.72
应收款项融资		60,587,000.61	94,408,305.87
预付款项		5,358,568.98	7,264,244.49
其他应收款		185,502,274.47	87,150,843.84
其中：应收利息			
应收股利			
存货		259,757,615.12	171,168,092.98
合同资产			
持有待售资产			
一年内到期的非流动资产			8,890,410.00
其他流动资产		38,019,769.25	19,424,519.96
流动资产合计		1,628,159,301.42	957,599,727.80
<b>非流动资产：</b>			
债权投资			
其他债权投资			

长期应收款			
长期股权投资		240,955,456.87	227,101,046.58
其他权益工具投资		101,087,046.85	150,000,000.00
其他非流动金融资产		73,792,088.96	
投资性房地产		342,312.93	375,876.69
固定资产		562,244,763.59	527,848,328.75
在建工程		33,361,419.56	32,911,208.77
生产性生物资产			
油气资产			
使用权资产			
无形资产		48,314,268.87	48,882,839.12
开发支出			
商誉			
长期待摊费用		19,433,090.19	5,397,812.69
递延所得税资产		13,799,129.15	5,063,977.89
其他非流动资产		8,468,831.44	1,898,432.41
非流动资产合计		1,101,798,408.41	999,479,522.90
资产总计		2,729,957,709.83	1,957,079,250.70
<b>流动负债：</b>			
短期借款		51,787,202.30	93,285,500.98
交易性金融负债			
衍生金融负债			5,332.03
应付票据		204,542,925.65	12,090,000.00
应付账款		212,495,972.45	227,033,027.05
预收款项			
合同负债		9,170,109.86	11,956,080.51
应付职工薪酬		55,946,248.59	40,928,282.70
应交税费		45,732,745.67	43,012,246.80
其他应付款		5,426,629.43	8,347,103.60
其中：应付利息			
应付股利			
持有待售负债			
一年内到期的非流动负债			6,008,708.34
其他流动负债		370,317.50	
流动负债合计		585,472,151.45	442,666,282.01
<b>非流动负债：</b>			
长期借款			80,618,251.92
应付债券			
其中：优先股			
永续债			
租赁负债			
长期应付款			
长期应付职工薪酬			
预计负债			
递延收益		32,912,645.30	29,844,618.11
递延所得税负债		1,481,870.37	914,238.57
其他非流动负债			
非流动负债合计		34,394,515.67	111,377,108.60

负债合计		619,866,667.12	554,043,390.61
<b>所有者权益（或股东权益）：</b>			
实收资本（或股本）		485,272,654.00	346,623,324.00
其他权益工具			
其中：优先股			
永续债			
资本公积		241,073,310.37	315,656,273.29
减：库存股			6,392,103.60
其他综合收益		923,989.82	
专项储备			
盈余公积		183,907,878.48	106,475,673.31
未分配利润		1,198,913,210.04	640,672,693.09
所有者权益（或股东权益）合计		2,110,091,042.71	1,403,035,860.09
负债和所有者权益（或股东权益）总计		2,729,957,709.83	1,957,079,250.70

公司负责人：高献国 主管会计工作负责人：宋瑞波 会计机构负责人：乐雁

### 合并利润表

2021 年 1—12 月

单位：元 币种：人民币

项目	附注	2021 年度	2020 年度
一、营业总收入		4,114,603,534.27	2,322,324,240.49
其中：营业收入		4,114,603,534.27	2,322,324,240.49
利息收入			
已赚保费			
手续费及佣金收入			
二、营业总成本		3,144,093,711.20	1,881,015,900.84
其中：营业成本		2,769,007,325.50	1,621,826,532.50
利息支出			
手续费及佣金支出			
退保金			
赔付支出净额			
提取保险责任准备金净额			
保单红利支出			
分保费用			
税金及附加		25,499,978.40	13,681,384.55
销售费用		36,304,787.61	29,834,947.08
管理费用		153,888,511.44	87,683,317.46
研发费用		131,946,692.85	95,601,062.07
财务费用		27,446,415.40	32,388,657.18
其中：利息费用		12,877,091.36	20,860,809.42
利息收入		5,866,205.79	3,296,992.76
加：其他收益		11,653,774.85	12,215,856.71
投资收益（损失以“－”号填列）		1,273,146.76	6,556,330.02
其中：对联营企业和合营企业			

的投资收益			
以摊余成本计量的金融资产终止确认收益			
汇兑收益（损失以“-”号填列）			
净敞口套期收益（损失以“-”号填列）			
公允价值变动收益（损失以“-”号填列）		2,702,497.19	2,363,367.97
信用减值损失（损失以“-”号填列）		-12,583,473.72	-3,538,163.43
资产减值损失（损失以“-”号填列）		-10,659,101.52	-6,533,159.75
资产处置收益（损失以“-”号填列）		-7,051,330.11	-7,783,231.01
三、营业利润（亏损以“-”号填列）		955,845,336.52	444,589,340.16
加：营业外收入		500,017.95	
减：营业外支出		1,614,262.56	1,139,249.00
四、利润总额（亏损总额以“-”号填列）		954,731,091.91	443,450,091.16
减：所得税费用		130,255,748.21	60,806,199.11
五、净利润（净亏损以“-”号填列）		824,475,343.70	382,643,892.05
（一）按经营持续性分类			
1. 持续经营净利润（净亏损以“-”号填列）		824,475,343.70	382,643,892.05
2. 终止经营净利润（净亏损以“-”号填列）			
（二）按所有权归属分类			
1. 归属于母公司股东的净利润（净亏损以“-”号填列）		824,475,343.70	393,220,204.76
2. 少数股东损益（净亏损以“-”号填列）			-10,576,312.71
六、其他综合收益的税后净额		-1,410,810.00	-2,304,669.79
（一）归属母公司所有者的其他综合收益的税后净额			
1. 不能重分类进损益的其他综合收益		923,989.82	
（1）重新计量设定受益计划变动额			
（2）权益法下不能转损益的其他综合收益			
（3）其他权益工具投资公允价值变动		923,989.82	
（4）企业自身信用风险公允价值变动			
2. 将重分类进损益的其他综合收益		-2,334,799.82	-2,304,038.14
（1）权益法下可转损益的其他综合收益			

(2) 其他债权投资公允价值变动			
(3) 金融资产重分类计入其他综合收益的金额			
(4) 其他债权投资信用减值准备			
(5) 现金流量套期储备			
(6) 外币财务报表折算差额		-2,334,799.82	-2,304,038.14
(7) 其他			
(二) 归属于少数股东的其他综合收益的税后净额			-631.65
七、综合收益总额		823,064,533.70	380,339,222.26
(一) 归属于母公司所有者的综合收益总额		823,064,533.70	390,916,166.62
(二) 归属于少数股东的综合收益总额			-10,576,944.36
八、每股收益：			
(一) 基本每股收益(元/股)		1.71	0.82
(二) 稀释每股收益(元/股)		1.70	0.81

本期发生同一控制下企业合并的，被合并方在合并前实现的净利润为：0 元，上期被合并方实现的净利润为：0 元。

公司负责人：高献国 主管会计工作负责人：宋瑞波 会计机构负责人：乐雁

### 母公司利润表

2021 年 1—12 月

单位：元 币种：人民币

项目	附注	2021 年度	2020 年度
一、营业收入		3,401,453,064.26	1,734,194,752.46
减：营业成本		2,189,592,827.46	1,162,964,946.05
税金及附加		21,711,141.20	10,224,168.42
销售费用		26,609,300.30	19,953,574.37
管理费用		134,238,012.90	69,085,805.18
研发费用		109,921,452.20	59,114,707.52
财务费用		11,775,046.34	22,035,487.82
其中：利息费用		2,671,213.30	11,977,844.29
利息收入		8,957,467.10	3,503,864.28
加：其他收益		10,268,130.07	10,869,545.65
投资收益（损失以“-”号填列）		1,273,146.76	21,962,725.51
其中：对联营企业和合营企业的投资收益			
以摊余成本计量的金融资产终止确认收益			
净敞口套期收益（损失以“-”号填列）			
公允价值变动收益（损失以“-”号填列）		2,702,497.19	2,363,367.97
信用减值损失（损失以“-”号填列）		-7,746,755.00	-2,861,498.66

资产减值损失（损失以“-”号填列）		-10,366,933.24	-6,533,159.75
资产处置收益（损失以“-”号填列）		-6,852,225.64	-7,047,344.80
二、营业利润（亏损以“-”号填列）		896,883,144.00	409,569,699.02
加：营业外收入		500,017.95	
减：营业外支出		661,953.29	1,042,500.00
三、利润总额（亏损总额以“-”号填列）		896,721,208.66	408,527,199.02
减：所得税费用		122,399,156.94	50,757,078.38
四、净利润（净亏损以“-”号填列）		774,322,051.72	357,770,120.64
（一）持续经营净利润（净亏损以“-”号填列）		774,322,051.72	357,770,120.64
（二）终止经营净利润（净亏损以“-”号填列）			
五、其他综合收益的税后净额		923,989.82	
（一）不能重分类进损益的其他综合收益		923,989.82	
1. 重新计量设定受益计划变动额			
2. 权益法下不能转损益的其他综合收益			
3. 其他权益工具投资公允价值变动		923,989.82	
4. 企业自身信用风险公允价值变动			
（二）将重分类进损益的其他综合收益			
1. 权益法下可转损益的其他综合收益			
2. 其他债权投资公允价值变动			
3. 金融资产重分类计入其他综合收益的金额			
4. 其他债权投资信用减值准备			
5. 现金流量套期储备			
6. 外币财务报表折算差额			
7. 其他			
六、综合收益总额		775,246,041.54	357,770,120.64
七、每股收益：			
（一）基本每股收益（元/股）			
（二）稀释每股收益（元/股）			

公司负责人：高献国 主管会计工作负责人：宋瑞波 会计机构负责人：乐雁



**合并现金流量表**  
2021 年 1—12 月

单位：元 币种：人民币

项目	附注	2021年度	2020年度
<b>一、经营活动产生的现金流量：</b>			
销售商品、提供劳务收到的现金		3,502,304,680.15	1,699,437,595.16
客户存款和同业存放款项净增加额			
向中央银行借款净增加额			
向其他金融机构拆入资金净增加额			
收到原保险合同保费取得的现金			
收到再保业务现金净额			
保户储金及投资款净增加额			
收取利息、手续费及佣金的现金			
拆入资金净增加额			
回购业务资金净增加额			
代理买卖证券收到的现金净额			
收到的税费返还		41,524,868.94	20,951,513.80
收到其他与经营活动有关的现金		376,510,999.37	27,241,270.78
经营活动现金流入小计		3,920,340,548.46	1,747,630,379.74
购买商品、接受劳务支付的现金		2,314,577,799.35	1,109,141,970.63
客户贷款及垫款净增加额			
存放中央银行和同业款项净增加额			
支付原保险合同赔付款项的现金			
拆出资金净增加额			
支付利息、手续费及佣金的现金			
支付保单红利的现金			
支付给职工及为职工支付的现金		156,895,267.86	129,552,750.18
支付的各项税费		178,635,402.46	50,365,451.54
支付其他与经营活动有关的现金		429,007,630.00	56,100,323.59
经营活动现金流出小计		3,079,116,099.67	1,345,160,495.94
经营活动产生的现金流量净额		841,224,448.79	402,469,883.80
<b>二、投资活动产生的现金流量：</b>			
收回投资收到的现金		9,714,280.00	1,109,590.00
取得投资收益收到的现金		457,218.27	4,008,122.40
处置固定资产、无形资产和其		373,204.44	274,443.54

他长期资产收回的现金净额			
处置子公司及其他营业单位收到的现金净额			11,960,345.00
收到其他与投资活动有关的现金			71,655,717.60
投资活动现金流入小计		10,544,702.71	89,008,218.54
购建固定资产、无形资产和其他长期资产支付的现金		266,962,051.51	178,736,297.74
投资支付的现金			50,000,000.00
质押贷款净增加额			
取得子公司及其他营业单位支付的现金净额			
支付其他与投资活动有关的现金		40,000,000.00	1,827,745.67
投资活动现金流出小计		306,962,051.51	230,564,043.41
投资活动产生的现金流量净额		-296,417,348.80	-141,555,824.87
<b>三、筹资活动产生的现金流量：</b>			
吸收投资收到的现金			200,000.00
其中：子公司吸收少数股东投资收到的现金			200,000.00
取得借款收到的现金		340,567,378.65	446,353,553.04
收到其他与筹资活动有关的现金			
筹资活动现金流入小计		340,567,378.65	446,553,553.04
偿还债务支付的现金		493,329,332.99	572,536,706.98
分配股利、利润或偿付利息支付的现金		150,676,213.53	75,598,077.80
其中：子公司支付给少数股东的股利、利润			
支付其他与筹资活动有关的现金		793,796.36	1,184,211.67
筹资活动现金流出小计		644,799,342.88	649,318,996.45
筹资活动产生的现金流量净额		-304,231,964.23	-202,765,443.41
<b>四、汇率变动对现金及现金等价物的影响</b>		-4,758,498.43	-3,715,138.99
<b>五、现金及现金等价物净增加额</b>		235,816,637.33	54,433,476.53
加：期初现金及现金等价物余额		282,763,309.12	228,329,832.59
<b>六、期末现金及现金等价物余额</b>		518,579,946.45	282,763,309.12

公司负责人：高献国 主管会计工作负责人：宋瑞波 会计机构负责人：乐雁

## 母公司现金流量表

2021 年 1—12 月

单位:元 币种:人民币

项目	附注	2021年度	2020年度
<b>一、经营活动产生的现金流量:</b>			
销售商品、提供劳务收到的现金		2,855,365,942.91	1,350,085,853.00
收到的税费返还		32,889,589.48	15,070,755.66
收到其他与经营活动有关的现金		307,160,444.49	25,281,476.58
经营活动现金流入小计		3,195,415,976.88	1,390,438,085.24
购买商品、接受劳务支付的现金		1,878,748,208.13	827,105,950.57
支付给职工及为职工支付的现金		114,827,827.08	71,600,523.48
支付的各项税费		145,657,348.95	27,393,771.72
支付其他与经营活动有关的现金		339,104,335.31	45,351,349.16
经营活动现金流出小计		2,478,337,719.47	971,451,594.93
经营活动产生的现金流量净额		717,078,257.41	418,986,490.31
<b>二、投资活动产生的现金流量:</b>			
收回投资收到的现金		9,714,280.00	61,759,590.00
取得投资收益收到的现金		457,218.27	24,008,122.40
处置固定资产、无形资产和其他长期资产收回的现金净额		335,682.31	214,186.90
处置子公司及其他营业单位收到的现金净额			
收到其他与投资活动有关的现金		105,746,750.00	199,838,275.28
投资活动现金流入小计		116,253,930.58	285,820,174.58
购建固定资产、无形资产和其他长期资产支付的现金		157,870,365.03	120,464,637.57
投资支付的现金		3,000,000.00	64,020,000.00
取得子公司及其他营业单位支付的现金净额			
支付其他与投资活动有关的现金		204,000,000.00	270,307,610.05
投资活动现金流出小计		364,870,365.03	454,792,247.62
投资活动产生的现金流量净额		-248,616,434.45	-168,972,073.04
<b>三、筹资活动产生的现金流量:</b>			
吸收投资收到的现金			
取得借款收到的现金		312,167,378.65	416,453,553.04
收到其他与筹资活动有关的现金			
筹资活动现金流入小计		312,167,378.65	416,453,553.04
偿还债务支付的现金		438,929,332.99	497,036,706.98
分配股利、利润或偿付利息支		141,320,542.90	64,935,684.80

付的现金			
支付其他与筹资活动有关的现金		793,796.36	1,184,211.67
筹资活动现金流出小计		581,043,672.25	563,156,603.45
筹资活动产生的现金流量净额		-268,876,293.60	-146,703,050.41
四、汇率变动对现金及现金等价物的影响		-1,507,140.54	-2,736,968.22
五、现金及现金等价物净增加额		198,078,388.82	100,574,398.64
加：期初现金及现金等价物余额		224,848,964.77	124,274,566.13
六、期末现金及现金等价物余额		422,927,353.59	224,848,964.77

公司负责人：高献国 主管会计工作负责人：宋瑞波 会计机构负责人：乐雁

合并所有者权益变动表  
2021 年 1—12 月

单位:元 币种:人民币

项目	2021 年度													少数 股东 权益	所有者权 益合 计
	归属于母公司所有者权益											小计			
	实收资本 (或股本)	其他权 益工具			资本公积	减: 库存 股	其他综合 收益	专项储备	盈余公积	一 般 风 险 准 备	未分配利润		其 他		
		优 先 股	永 续 债	其 他											
一、上年年末余额	346,623,324.00			365,508,771.31	6,392,103.60	-547,531.46		106,475,673.31		801,285,978.65		1,612,954,112.21		1,612,954,112.21	
加: 会计政策变更															
前期差错更正															
同一控制下企 业合并															
其他															
二、本年期初余额	346,623,324.00			365,508,771.31	6,392,103.60	-547,531.46		106,475,673.31		801,285,978.65		1,612,954,112.21		1,612,954,112.21	
三、本期增减变动金 额(减少以“-”号 填列)	138,649,330.00			-74,582,962.92	-6,392,103.60	-1,410,810.00		77,432,205.17		608,393,808.93		754,873,674.78		754,873,674.78	
(一) 综合收益总额						-1,410,810.00				824,475,343.70		823,064,533.70		823,064,533.70	
(二) 所有者投入和 减少资本				64,066,367.08								64,066,367.08		64,066,367.08	
1. 所有者投入的普 通股															
2. 其他权益工具持 有者投入资本															
3. 股份支付计入所 有者权益的金额				64,066,367.08								64,066,367.08		64,066,367.08	
4. 其他															
(三) 利润分配								77,432,205.17		-216,081,534.77		-138,649,329.60		-138,649,329.60	
1. 提取盈余公积								77,432,205.17		-77,432,205.17					

2021 年年度报告

2. 提取一般风险准备															
3. 对所有者（或股东）的分配													-138,649,329.60	-138,649,329.60	-138,649,329.60
4. 其他															
（四）所有者权益内部结转	138,649,330.00				-138,649,330.00	-6,392,103.60								6,392,103.60	6,392,103.60
1. 资本公积转增资本（或股本）	138,649,330.00				-138,649,330.00										
2. 盈余公积转增资本（或股本）															
3. 盈余公积弥补亏损															
4. 设定受益计划变动额结转留存收益															
5. 其他综合收益结转留存收益															
6. 其他						-6,392,103.60								6,392,103.60	6,392,103.60
（五）专项储备															
1. 本期提取								12,328,812.60						12,328,812.60	12,328,812.60
2. 本期使用								12,328,812.60						12,328,812.60	12,328,812.60
（六）其他															
四、本期期末余额	485,272,654.00				290,925,808.39		-1,958,341.46		183,907,878.48		1,409,679,787.58			2,367,827,786.99	2,367,827,786.99

项目	2020 年度													少数股东权益	所有者权益合计
	归属于母公司所有者权益											小计			
	实收资本（或股本）	其他权益工具			资本公积	减：库存股	其他综合收益	专项储备	盈余公积	一般风险准备	未分配利润		其他		
	优先股	永续债	其他												
一、上年年末余额	346,791,324.00				327,916,875.77	14,042,880.00	1,756,506.68		70,698,661.25		495,818,284.55		1,228,938,772.25	-11,047,983.51	1,217,890,788.74

2021 年年度报告

加：会计政策变更												
前期差错更正												
同一控制下企业合并												
其他												
二、本年期初余额	346,791,324.00			327,916,875.77	14,042,880.00	1,756,506.68		70,698,661.25	495,818,284.55	1,228,938,772.25	-11,047,983.51	1,217,890,788.74
三、本期增减变动金额（减少以“-”号填列）	-168,000.00			37,591,895.54	-7,650,776.40	-2,304,038.14		35,777,012.06	305,467,694.10	384,015,339.96	11,047,983.51	395,063,323.47
（一）综合收益总额						-2,304,038.14			393,220,204.76	390,916,166.62	-10,576,944.36	380,339,222.26
（二）所有者投入和减少资本	-168,000.00			2,791,402.20						2,623,402.20	21,624,927.87	24,248,330.07
1. 所有者投入的普通股	-168,000.00									-168,000.00		-168,000.00
2. 其他权益工具持有者投入资本												
3. 股份支付计入所有者权益的金额				3,524,595.00						3,524,595.00		3,524,595.00
4. 其他				-733,192.80						-733,192.80	21,624,927.87	20,891,735.07
（三）利润分配								35,777,012.06	-87,752,510.66	-51,975,498.60		-51,975,498.60
1. 提取盈余公积								35,777,012.06	-35,777,012.06			
2. 提取一般风险准备												
3. 对所有者（或股东）的分配									-51,975,498.60	-51,975,498.60		-51,975,498.60
4. 其他												
（四）所有者权益内部结转					-7,650,776.40					7,650,776.40		7,650,776.40
1. 资本公积转增资本（或股本）												
2. 盈余公积转增资本（或股本）												
3. 盈余公积弥补亏损												
4. 设定受益计划变												

2021 年年度报告

动额结转留存收益													
5. 其他综合收益结转留存收益													
6. 其他					-7,650,776.40						7,650,776.40		7,650,776.40
(五) 专项储备													
1. 本期提取							10,638,973.32				10,638,973.32		10,638,973.32
2. 本期使用							10,638,973.32				10,638,973.32		10,638,973.32
(六) 其他					34,800,493.34						34,800,493.34		34,800,493.34
四、本期期末余额	346,623,324.00				365,508,771.31	6,392,103.60	-547,531.46		106,475,673.31	801,285,978.65	1,612,954,112.21		1,612,954,112.21

公司负责人：高献国 主管会计工作负责人：宋瑞波 会计机构负责人：乐雁

母公司所有者权益变动表  
2021 年 1—12 月

单位：元 币种：人民币

项目	2021 年度										
	实收资本 (或股本)	其他权益工具			资本公积	减：库存股	其他综合收益	专项储备	盈余公积	未分配利润	所有者权益 合计
		优先 股	永续 债	其他							
一、上年年末余额	346,623,324.00				315,656,273.29	6,392,103.60			106,475,673.31	640,672,693.09	1,403,035,860.09
加：会计政策变更											
前期差错更正											
其他											
二、本年期初余额	346,623,324.00				315,656,273.29	6,392,103.60			106,475,673.31	640,672,693.09	1,403,035,860.09
三、本期增减变动金额（减少以“-”号填列）	138,649,330.00				-74,582,962.92	-6,392,103.60	923,989.82		77,432,205.17	558,240,516.95	707,055,182.62
（一）综合收益总额							923,989.82			774,322,051.72	775,246,041.54
（二）所有者投入和减少资本					64,066,367.08						64,066,367.08
1. 所有者投入的普通股											
2. 其他权益工具持有者投入资本											
3. 股份支付计入所有者权益的金额					64,066,367.08						64,066,367.08



2021 年年度报告

4. 其他												
(三) 利润分配									77,432,205.17	-216,081,534.77		-138,649,329.60
1. 提取盈余公积									77,432,205.17	-77,432,205.17		
2. 对所有者(或股东)的分配										-138,649,329.60		-138,649,329.60
3. 其他												
(四) 所有者权益内部结转	138,649,330.00				-138,649,330.00	-6,392,103.60						6,392,103.60
1. 资本公积转增资本(或股本)	138,649,330.00				-138,649,330.00							
2. 盈余公积转增资本(或股本)												
3. 盈余公积弥补亏损												
4. 设定受益计划变动额结转留存收益												
5. 其他综合收益结转留存收益												
6. 其他						-6,392,103.60						6,392,103.60
(五) 专项储备												
1. 本期提取								8,191,635.84				8,191,635.84
2. 本期使用								8,191,635.84				8,191,635.84
(六) 其他												
四、本期末余额	485,272,654.00				241,073,310.37			923,989.82	183,907,878.48	1,198,913,210.04		2,110,091,042.71

项目	2020 年度										
	实收资本 (或股本)	其他权益工具			资本公积	减：库存股	其他综合收益	专项储备	盈余公积	未分配利润	所有者权益 合计
		优先股	永续债	其他							
一、上年年末余额	346,791,324.00				312,864,871.09	14,042,880.00			70,698,661.25	370,655,083.11	1,086,967,059.45
加：会计政策变更											
前期差错更正											
其他											
二、本年期初余额	346,791,324.00				312,864,871.09	14,042,880.00			70,698,661.25	370,655,083.11	1,086,967,059.45
三、本期增减变动金额(减少以“-”号填列)	-168,000.00				2,791,402.20	-7,650,776.40			35,777,012.06	270,017,609.98	316,068,800.64
(一) 综合收益总额										357,770,120.64	357,770,120.64
(二) 所有者投入和减少资本	-168,000.00				2,791,402.20						2,623,402.20
1. 所有者投入的普通股	-168,000.00										-168,000.00

2021 年年度报告

2. 其他权益工具持有者投入资本										
3. 股份支付计入所有者权益的金额				3,524,595.00						3,524,595.00
4. 其他				-733,192.80						-733,192.80
(三) 利润分配								35,777,012.06	-87,752,510.66	-51,975,498.60
1. 提取盈余公积								35,777,012.06	-35,777,012.06	
2. 对所有者（或股东）的分配									-51,975,498.60	-51,975,498.60
3. 其他										
(四) 所有者权益内部结转					-7,650,776.40					7,650,776.40
1. 资本公积转增资本（或股本）										
2. 盈余公积转增资本（或股本）										
3. 盈余公积弥补亏损										
4. 设定受益计划变动额结转留存收益										
5. 其他综合收益结转留存收益										
6. 其他					-7,650,776.40					7,650,776.40
(五) 专项储备										
1. 本期提取							7,102,885.20			7,102,885.20
2. 本期使用							7,102,885.20			7,102,885.20
(六) 其他										
四、本期期末余额	346,623,324.00			315,656,273.29	6,392,103.60			106,475,673.31	640,672,693.09	1,403,035,860.09

公司负责人：高献国 主管会计工作负责人：宋瑞波 会计机构负责人：乐雁

### 三、公司基本情况

#### 1. 公司概况

√适用 □不适用

浙江万盛股份有限公司（以下简称“公司”或“本公司”）是在原浙江万盛化工有限公司的基础上，以 2010 年 6 月 30 日为基准日整体变更设立的股份有限公司，发起人为临海市万盛投资有限公司（现已更名为“河南洛升企业管理咨询合伙企业（有限合伙）”）、高献国、周三昌、高峰、高远夏、金译平、吴冬娥、王克柏、朱立地、郑国富、高强、郑永祥、张继跃、余乾虎。公司的统一社会信用代码：913300002552164796。公司于 2014 年 10 月在上海证券交易所上市。所属行业为化工类。经营范围为：阻燃剂的研发、制造和销售，化工产品（不含化学危险品及易制毒化学品），高新技术的研发、转让，从事进出口业务。

截止 2021 年 12 月 31 日，本公司累计发行股本总数 485,272,654 股，注册资本为 485,272,654 元，注册地：浙江省临海市，总部地址：浙江省临海市。本公司的母公司为河南洛升企业管理咨询合伙企业（有限合伙），本公司的实际控制人为高献国家族成员，包括高献国、高峰、高远夏、高强和郑国富。

本财务报表业经公司董事会于 2022 年 4 月 29 日批准报出。

#### 2. 合并财务报表范围

√适用 □不适用

截至 2021 年 12 月 31 日止，本公司合并财务报表范围内子公司如下：

子公司名称
1、浙江万盛科技有限公司（以下简称“万盛科技”）
2、张家港市大伟助剂有限公司（以下简称“大伟助剂”）
3、江苏万盛大伟化学有限公司（以下简称“万盛大伟”）
4、万盛股份（香港）有限公司（以下简称“香港万盛”）
5、WANSHENG MATERIAL SCIENCE (USA) CO.,LTD（以下简称“美国万盛”）
6、WANSHENG EUROPE B.V.（以下简称“欧洲万盛”）
7、WANSHENG EUROPE (UK) LIMITED（以下简称“英国万盛”）
8、山东万盛新材料有限公司（以下简称“山东万盛”）
9、上海鑫鸿盛新材料有限公司（以下简称“上海鑫鸿盛”）

本公司子公司的相关信息详见本附注“九、在其他主体中的权益”。

本期合并范围变化情况详见本附注“八、合并范围的变更”。

### 四、财务报表的编制基础

#### 1. 编制基础

本财务报表按照财政部颁布的《企业会计准则——基本准则》和各项具体会计准则、企业会计准则应用指南、企业会计准则解释及其他相关规定（以下合称“企业会计准则”），以及中国

证券监督管理委员会《公开发行证券的公司信息披露编报规则第 15 号——财务报告的一般规定》的相关规定编制。

## 2. 持续经营

适用 不适用

本财务报表以持续经营为基础编制。

## 五、重要会计政策及会计估计

具体会计政策和会计估计提示：

适用 不适用

以下披露内容已涵盖了本公司根据实际生产经营特点制定的具体会计政策和会计估计。

### 1. 遵循企业会计准则的声明

本财务报表符合财政部颁布的企业会计准则的要求，真实、完整地反映了本公司 2021 年 12 月 31 日的合并及母公司财务状况以及 2021 年度的合并及母公司经营成果和现金流量。

### 2. 会计期间

自公历 1 月 1 日起至 12 月 31 日止为一个会计年度。

### 3. 营业周期

适用 不适用

本公司营业周期为 12 个月。

### 4. 记账本位币

本公司的记账本位币为人民币。本公司下属子公司根据其经营所处的主要经济环境确定其记账本位币，香港万盛、美国万盛的记账本位币为美元，欧洲万盛的记账本位币为欧元，英国万盛的记账本位币为英镑，其他子公司的记账本位币均为人民币。本财务报表以人民币列示。

### 5. 同一控制下和非同一控制下企业合并的会计处理方法

适用 不适用

同一控制下企业合并：合并方在企业合并中取得的资产和负债（包括最终控制方收购被合并方而形成的商誉），按照合并日被合并方资产、负债在最终控制方合并财务报表中的账面价值为基础计量。在合并中取得的净资产账面价值与支付的合并对价账面价值（或发行股份面值总额）的差额，调整资本公积中的股本溢价，资本公积中的股本溢价不足冲减的，调整留存收益。

非同一控制下企业合并：合并成本为购买方在购买日为取得被购买方的控制权而付出的资产、发生或承担的负债以及发行的权益性证券的公允价值。合并成本大于合并中取得的被购买方可辨认净资产公允价值份额的差额，确认为商誉；合并成本小于合并中取得的被购买方可辨认净资产公允价值份额的差额，计入当期损益。在合并中取得的被购买方符合确认条件的各项可辨认资产、负债及或有负债在购买日按公允价值计量。

为企业合并发生的直接相关费用于发生时计入当期损益；为企业合并而发行权益性证券或债务性证券的交易费用，计入权益性证券或债务性证券的初始确认金额。

## 6. 合并财务报表的编制方法

√适用 □不适用

### (1). 合并范围

合并财务报表的合并范围以控制为基础确定，合并范围包括本公司及全部子公司。控制，是指公司拥有对被投资方的权力，通过参与被投资方的相关活动而享有可变回报，并且有能力运用对被投资方的权力影响其回报金额。

### (2). 合并程序

本公司将整个企业集团视为一个会计主体，按照统一的会计政策编制合并财务报表，反映本企业集团整体财务状况、经营成果和现金流量。本公司与子公司、子公司相互之间发生的内部交易的影响予以抵销。内部交易表明相关资产发生减值损失的，全额确认该部分损失。如子公司采用的会计政策、会计期间与本公司不一致的，在编制合并财务报表时，按本公司的会计政策、会计期间进行必要的调整。

子公司所有者权益、当期净损益和当期综合收益中属于少数股东的份额分别在合并资产负债表中所有者权益项目下、合并利润表中净利润项目下和综合收益总额项目下单独列示。子公司少数股东分担的当期亏损超过了少数股东在该子公司期初所有者权益中所享有份额而形成的余额，冲减少数股东权益。

#### 1) 增加子公司或业务

在报告期内，因同一控制下企业合并增加子公司或业务的，将子公司或业务合并当期期初至报告期末的经营成果和现金流量纳入合并财务报表，同时对合并财务报表的期初数和比较报表的相关项目进行调整，视同合并后的报告主体自最终控制方开始控制时点起一直存在。

因追加投资等原因能够对同一控制下的被投资方实施控制的，在取得被合并方控制权之前持有的股权投资，在取得原股权之日与合并方和被合并方同处于同一控制之日孰晚日起至合并日之间已确认有关损益、其他综合收益以及其他净资产变动，分别冲减比较报表期间的期初留存收益或当期损益。

在报告期内，因非同一控制下企业合并增加子公司或业务的，以购买日确定的各项可辨认资产、负债及或有负债的公允价值为基础自购买日起纳入合并财务报表。

因追加投资等原因能够对非同一控制下的被投资方实施控制的，对于购买日之前持有的被购买方的股权，按照该股权在购买日的公允价值进行重新计量，公允价值与其账面价值的差额计入当期投资收益。购买日之前持有的被购买方的股权涉及的以后可重分类进损益的其他综合收益、权益法核算下的其他所有者权益变动转为购买日所属当期投资收益。

#### 2) 处置子公司

##### ①一般处理方法

因处置部分股权投资或其他原因丧失了对被投资方控制权时，对于处置后的剩余股权投资，按照其在丧失控制权日的公允价值进行重新计量。处置股权取得的对价与剩余股权公允价值之和，减去按原持股比例计算应享有原有子公司自购买日或合并日开始持续计算的净资产的份额与商誉之和的差额，计入丧失控制权当期的投资收益。与原有子公司股权投资相关的以后可重分类进损益的其他综合收益、权益法核算下的其他所有者权益变动，在丧失控制权时转为当期投资收益。

### ②分步处置子公司

通过多次交易分步处置对子公司股权投资直至丧失控制权的，处置对子公司股权投资的各项交易的条款、条件以及经济影响符合以下一种或多种情况，通常表明该多次交易事项为一揽子交易：

- i. 这些交易是同时或者在考虑了彼此影响的情况下订立的；
- ii. 这些交易整体才能达成一项完整的商业结果；
- iii. 一项交易的发生取决于其他至少一项交易的发生；
- iv. 一项交易单独看是不经济的，但是和其他交易一并考虑时是经济的。

各项交易属于一揽子交易的，将各项交易作为一项处置子公司并丧失控制权的交易进行会计处理；在丧失控制权之前每一次处置价款与处置投资对应的享有该子公司净资产份额的差额，在合并财务报表中确认为其他综合收益，在丧失控制权时一并转入丧失控制权当期的损益。

各项交易不属于一揽子交易的，在丧失控制权之前，按不丧失控制权的情况下部分处置对子公司的股权投资进行会计处理；在丧失控制权时，按处置子公司一般处理方法进行会计处理。

### 3) 购买子公司少数股权

因购买少数股权新取得的长期股权投资与按照新增持股比例计算应享有子公司自购买日或合并日开始持续计算的净资产份额之间的差额，调整合并资产负债表中的资本公积中的股本溢价，资本公积中的股本溢价不足冲减的，调整留存收益。

### 4) 不丧失控制权的情况下部分处置对子公司的股权投资

处置价款与处置长期股权投资相对应享有子公司自购买日或合并日开始持续计算的净资产份额之间的差额，调整合并资产负债表中的资本公积中的股本溢价，资本公积中的股本溢价不足冲减的，调整留存收益。

## 7. 合营安排分类及共同经营会计处理方法

适用 不适用

## 8. 现金及现金等价物的确定标准

现金，是指本公司的库存现金以及可以随时用于支付的存款。现金等价物，是指本公司持有的期限短、流动性强、易于转换为已知金额的现金、价值变动风险很小的投资。

## 9. 外币业务和外币报表折算

适用 不适用

**(1). 外币业务**

外币业务采用交易发生日的即期汇率作为折算汇率将外币金额折合成人民币记账。

资产负债表日外币货币性项目余额按资产负债表日即期汇率折算，由此产生的汇兑差额，除属于与购建符合资本化条件的资产相关的外币专门借款产生的汇兑差额按照借款费用资本化的原则处理外，均计入当期损益。

**(2). 外币财务报表的折算**

资产负债表中的资产和负债项目，采用资产负债表日的即期汇率折算；所有者权益项目除“未分配利润”项目外，其他项目采用发生时的即期汇率折算。利润表中的收入和费用项目，采用交易发生日的即期汇率（或：采用按照系统合理的方法确定的、与交易发生日即期汇率近似的汇率。

提示：若采用此种方法，应明示何种方法何种口径）折算。

处置境外经营时，将与该境外经营相关的外币财务报表折算差额，自所有者权益项目转入处置当期损益。

**10. 金融工具**

√适用 □不适用

本公司在成为金融工具合同的一方时，确认一项金融资产、金融负债或权益工具。

**(1). 金融工具的分类**

根据本公司管理金融资产的业务模式和金融资产的合同现金流量特征，金融资产于初始确认时分类为：以摊余成本计量的金融资产、以公允价值计量且其变动计入其他综合收益的金融资产和以公允价值计量且其变动计入当期损益的金融资产。

本公司将同时符合下列条件且未被指定为以公允价值计量且其变动计入当期损益的金融资产，分类为以摊余成本计量的金融资产：

- 1) 业务模式是以收取合同现金流量为目标；
- 2) 合同现金流量仅为对本金和以未偿付本金金额为基础的利息的支付。

本公司将同时符合下列条件且未被指定为以公允价值计量且其变动计入当期损益的金融资产，分类为以公允价值计量且其变动计入其他综合收益的金融资产（债务工具）：

- 3) 业务模式既以收取合同现金流量又以出售该金融资产为目标；
- 4) 合同现金流量仅为对本金和以未偿付本金金额为基础的利息的支付。

对于非交易性权益工具投资，本公司可以在初始确认时将其不可撤销地指定为以公允价值计量且其变动计入其他综合收益的金融资产（权益工具）。该指定在单项投资的基础上作出，且相关投资从发行者的角度符合权益工具的定义。

除上述以摊余成本计量和以公允价值计量且其变动计入其他综合收益的金融资产外，本公司将其余所有的金融资产分类为以公允价值计量且其变动计入当期损益的金融资产。在初始确认时，如果能够消除或显著减少会计错配，本公司可以将本应分类为摊余成本计量或以公允价值计量且其变动计入其他综合收益的金融资产不可撤销地指定为以公允价值计量且其变动计入当期损益的金融资产。

金融负债于初始确认时分类为：以公允价值计量且其变动计入当期损益的金融负债和以摊余成本计量的金融负债。

符合以下条件之一的金融负债可在初始计量时指定为以公允价值计量且其变动计入当期损益的金融负债：

1) 该项指定能够消除或显著减少会计错配。

2) 根据正式书面文件载明的企业风险管理或投资策略，以公允价值为基础对金融负债组合或金融资产和金融负债组合进行管理和业绩评价，并在企业内部以此为基础向关键管理人员报告。

该金融负债包含需单独分拆的嵌入衍生工具。

## (2). 金融工具的确认依据和计量方法

1) 以摊余成本计量的金融资产

以摊余成本计量的金融资产包括应收票据、应收账款、其他应收款、长期应收款、债权投资等，按公允价值进行初始计量，相关交易费用计入初始确认金额；不包含重大融资成分的应收账款以及本公司决定不考虑不超过一年的融资成分的应收账款，以合同交易价格进行初始计量。

持有期间采用实际利率法计算的利息计入当期损益。

收回或处置时，将取得的价款与该金融资产账面价值之间的差额计入当期损益。

2) 以公允价值计量且其变动计入其他综合收益的金融资产（债务工具）

以公允价值计量且其变动计入其他综合收益的金融资产（债务工具）包括应收款项融资、其他债权投资等，按公允价值进行初始计量，相关交易费用计入初始确认金额。该金融资产按公允价值进行后续计量，公允价值变动除采用实际利率法计算的利息、减值损失或利得和汇兑损益之外，均计入其他综合收益。

终止确认时，之前计入其他综合收益的累计利得或损失从其他综合收益中转出，计入当期损益。

3) 以公允价值计量且其变动计入其他综合收益的金融资产（权益工具）

以公允价值计量且其变动计入其他综合收益的金融资产（权益工具）包括其他权益工具投资等，按公允价值进行初始计量，相关交易费用计入初始确认金额。该金融资产按公允价值进行后续计量，公允价值变动计入其他综合收益。取得的股利计入当期损益。

终止确认时，之前计入其他综合收益的累计利得或损失从其他综合收益中转出，计入留存收益。

4) 以公允价值计量且其变动计入当期损益的金融资产

以公允价值计量且其变动计入当期损益的金融资产包括交易性金融资产、衍生金融资产、其他非流动金融资产等，按公允价值进行初始计量，相关交易费用计入当期损益。该金融资产按公允价值进行后续计量，公允价值变动计入当期损益。

5) 以公允价值计量且其变动计入当期损益的金融负债



以公允价值计量且其变动计入当期损益的金融负债包括交易性金融负债、衍生金融负债等，按公允价值进行初始计量，相关交易费用计入当期损益。该金融负债按公允价值进行后续计量，公允价值变动计入当期损益。

终止确认时，其账面价值与支付的对价之间的差额计入当期损益。

#### 6) 以摊余成本计量的金融负债

以摊余成本计量的金融负债包括短期借款、应付票据、应付账款、其他应付款、长期借款、应付债券、长期应付款，按公允价值进行初始计量，相关交易费用计入初始确认金额。

持有期间采用实际利率法计算的利息计入当期损益。

终止确认时，将支付的对价与该金融负债账面价值之间的差额计入当期损益。

### (3). 金融资产终止确认和金融资产转移

满足下列条件之一时，本公司终止确认金融资产：

- 1) 收取金融资产现金流量的合同权利终止；
- 2) 金融资产已转移，且已将金融资产所有权上几乎所有的风险和报酬转移给转入方；
- 3) 金融资产已转移，虽然本公司既没有转移也没有保留金融资产所有权上几乎所有的风险和报酬，但是未保留对金融资产的控制。

发生金融资产转移时，如保留了金融资产所有权上几乎所有的风险和报酬的，则不终止确认该金融资产。

在判断金融资产转移是否满足上述金融资产终止确认条件时，采用实质重于形式的原则。

公司将金融资产转移区分为金融资产整体转移和部分转移。金融资产整体转移满足终止确认条件的，将下列两项金额的差额计入当期损益：

- 1) 所转移金融资产的账面价值；
- 2) 因转移而收到的对价，与原直接计入所有者权益的公允价值变动累计额（涉及转移的金融资产为以公允价值计量且其变动计入其他综合收益的金融资产（债务工具）的情形）之和。

金融资产部分转移满足终止确认条件的，将所转移金融资产整体的账面价值，在终止确认部分和未终止确认部分之间，按照各自的相对公允价值进行分摊，并将下列两项金额的差额计入当期损益：

- 1) 终止确认部分的账面价值；
- 2) 终止确认部分的对价，与原直接计入所有者权益的公允价值变动累计额中对应终止确认部分的金额（涉及转移的金融资产为以公允价值计量且其变动计入其他综合收益的金融资产（债务工具）的情形）之和。

金融资产转移不满足终止确认条件的，继续确认该金融资产，所收到的对价确认为一项金融负债。

#### (4). 金融负债终止确认

金融负债的现时义务全部或部分已经解除的，则终止确认该金融负债或其一部分；本公司若与债权人签定协议，以承担新金融负债方式替换现存金融负债，且新金融负债与现存金融负债的合同条款实质上不同的，则终止确认现存金融负债，并同时确认新金融负债。

对现存金融负债全部或部分合同条款作出实质性修改的，则终止确认现存金融负债或其一部分，同时将修改条款后的金融负债确认为一项新金融负债。

金融负债全部或部分终止确认时，终止确认的金融负债账面价值与支付对价（包括转出的非现金资产或承担的新金融负债）之间的差额，计入当期损益。

本公司若回购部分金融负债的，在回购日按照继续确认部分与终止确认部分的相对公允价值，将该金融负债整体的账面价值进行分配。分配给终止确认部分的账面价值与支付的对价（包括转出的非现金资产或承担的新金融负债）之间的差额，计入当期损益。

#### (5). 金融资产和金融负债的公允价值的确定方法

存在活跃市场的金融工具，以活跃市场中的报价确定其公允价值。不存在活跃市场的金融工具，采用估值技术确定其公允价值。在估值时，本公司采用在当前情况下适用并且有足够可利用数据和其他信息支持的估值技术，选择与市场参与者在相关资产或负债的交易中所考虑的资产或负债特征相一致的输入值，并优先使用相关可观察输入值。只有在相关可观察输入值无法取得或取得不切实可行的情况下，才使用不可观察输入值。

#### (6). 金融资产减值的测试方法及会计处理方法

本公司以单项或组合的方式对以摊余成本计量的金融资产、以公允价值计量且其变动计入其他综合收益的金融资产（债务工具）和财务担保合同等的预期信用损失进行估计。

本公司考虑有关过去事项、当前状况以及对未来经济状况的预测等合理且有依据的信息，以发生违约的风险为权重，计算合同应收的现金流量与预期能收到的现金流量之间差额的现值的概率加权金额，确认预期信用损失。

如果该金融工具的信用风险自初始确认后已显著增加，本公司按照相当于该金融工具整个存续期内预期信用损失的金额计量其损失准备；如果该金融工具的信用风险自初始确认后并未显著增加，本公司按照相当于该金融工具未来 12 个月内预期信用损失的金额计量其损失准备。由此形成的损失准备的增加或转回金额，作为减值损失或利得计入当期损益。

本公司通过比较金融工具在资产负债表日发生违约的风险与在初始确认日发生违约的风险，以确定金融工具预计存续期内发生违约风险的相对变化，以评估金融工具的信用风险自初始确认后是否已显著增加。通常逾期超过 30 日，本公司即认为该金融工具的信用风险已显著增加，除非有确凿证据证明该金融工具的信用风险自初始确认后并未显著增加。

如果金融工具于资产负债表日的信用风险较低，本公司即认为该金融工具的信用风险自初始确认后并未显著增加。

如果有客观证据表明某项金融资产已经发生信用减值，则本公司在单项基础上对该金融资产计提减值准备。

对于由《企业会计准则第 14 号——收入》(2017)规范的交易形成的应收款项和合同资产，无论是否包含重大融资成分，本公司始终按照相当于整个存续期内预期信用损失的金额计量其损失准备。

对于租赁应收款，本公司选择始终按照相当于整个存续期内预期信用损失的金额计量其损失准备。

本公司不再合理预期金融资产合同现金流量能够全部或部分收回的，直接减记该金融资产的账面余额。

## 11. 应收票据

### 应收票据的预期信用损失的确定方法及会计处理方法

适用 不适用

参考金融工具

## 12. 应收账款

### 应收账款的预期信用损失的确定方法及会计处理方法

适用 不适用

参考金融工具

## 13. 应收款项融资

适用 不适用

参考金融工具

## 14. 其他应收款

### 其他应收款预期信用损失的确定方法及会计处理方法

适用 不适用

参考金融工具

## 15. 存货

适用 不适用

### (1). 存货的分类和成本

存货分类为：原材料、周转材料、库存商品、在产品、发出商品、委托加工物资等。

存货按成本进行初始计量，存货成本包括采购成本、加工成本和其他使存货达到目前场所和状态所发生的支出。

### (2). 发出存货的计价方法

存货发出时按加权平均法计价。

### (3). 不同类别存货可变现净值的确定依据

资产负债表日，存货应当按照成本与可变现净值孰低计量。当存货成本高于其可变现净值的，应当计提存货跌价准备。可变现净值，是指在日常活动中，存货的估计售价减去至完工时估计将要发生的成本、估计的销售费用以及相关税费后的金额。

产成品、库存商品和用于出售的材料等直接用于出售的商品存货，在正常生产经营过程中，以该存货的估计售价减去估计的销售费用和相关税费后的金额，确定其可变现净值；需要经过加工的材料存货，在正常生产经营过程中，以所生产的产成品的估计售价减去至完工时估计将要发生的成本、估计的销售费用和相关税费后的金额，确定其可变现净值；为执行销售合同或者劳务合同而持有的存货，其可变现净值以合同价格为基础计算，若持有存货的数量多于销售合同订购数量的，超出部分的存货的可变现净值以一般销售价格为基础计算。

计提存货跌价准备后，如果以前减记存货价值的影响因素已经消失，导致存货的可变现净值高于其账面价值的，在原已计提的存货跌价准备金额内予以转回，转回的金额计入当期损益。

#### (4). 存货的盘存制度

采用永续盘存制。

#### (5). 低值易耗品和包装物的摊销方法

- 1) 低值易耗品采用一次转销法；
- 2) 包装物采用一次转销法。

### 16. 合同资产

#### (1). 合同资产的确认方法及标准

适用  不适用

本公司根据履行履约义务与客户付款之间的关系在资产负债表中列示合同资产或合同负债。本公司已向客户转让商品或提供服务而有权收取对价的权利（且该权利取决于时间流逝之外的其他因素）列示为合同资产。同一合同下的合同资产和合同负债以净额列示。本公司拥有的、无条件（仅取决于时间流逝）向客户收取对价的权利作为应收款项单独列示。

#### (2). 合同资产预期信用损失的确定方法及会计处理方法

适用  不适用

合同资产的预期信用损失的确定方法及会计处理方法详见本附注“五、10.6、金融资产减值的测试方法及会计处理方法”。

### 17. 持有待售资产

适用  不适用

参考长期股权投资

### 18. 债权投资

#### (1). 债权投资预期信用损失的确定方法及会计处理方法

适用  不适用

参考金融工具

### 19. 其他债权投资

#### (1). 其他债权投资预期信用损失的确定方法及会计处理方法

适用  不适用

## 20. 长期应收款

### (1). 长期应收款预期信用损失的确定方法及会计处理方法

适用 不适用

## 21. 长期股权投资

适用 不适用

### (1). 共同控制、重大影响的判断标准

共同控制，是指按照相关约定对某项安排所共有的控制，并且该安排的相关活动必须经过分享控制权的参与方一致同意后才能决策。本公司与其他合营方一同对被投资单位实施共同控制且对被投资单位净资产享有权利的，被投资单位为本公司的合营企业。

重大影响，是指对被投资单位的财务和经营决策有参与决策的权力，但并不能够控制或者与其他方一起共同控制这些政策的制定。本公司能够对被投资单位施加重大影响的，被投资单位为本公司联营企业。

### (2). 初始投资成本的确定

#### 1) 企业合并形成的长期股权投资

对于同一控制下的企业合并形成的对子公司的长期股权投资，在合并日按照取得被合并方所有者权益在最终控制方合并财务报表中的账面价值的份额作为长期股权投资的初始投资成本。长期股权投资初始投资成本与支付对价账面价值之间的差额，调整资本公积中的股本溢价；资本公积中的股本溢价不足冲减时，调整留存收益。因追加投资等原因能够对同一控制下的被投资单位实施控制的，按上述原则确认的长期股权投资的初始投资成本与达到合并前的长期股权投资账面价值加上合并日进一步取得股份新支付对价的账面价值之和的差额，调整股本溢价，股本溢价不足冲减的，冲减留存收益。

对于非同一控制下的企业合并形成的对子公司的长期股权投资，按照购买日确定的合并成本作为长期股权投资的初始投资成本。因追加投资等原因能够对非同一控制下的被投资单位实施控制的，按照原持有的股权投资账面价值加上新增投资成本之和作为初始投资成本。

#### 2) 通过企业合并以外的其他方式取得的长期股权投资

以支付现金方式取得的长期股权投资，按照实际支付的购买价款作为初始投资成本。

以发行权益性证券取得的长期股权投资，按照发行权益性证券的公允价值作为初始投资成本。

### (3). 后续计量及损益确认方法

#### 1) 成本法核算的长期股权投资

公司对子公司的长期股权投资，采用成本法核算，除非投资符合持有待售的条件。除取得投资时实际支付的价款或对价中包含的已宣告但尚未发放的现金股利或利润外，公司按照享有被投资单位宣告发放的现金股利或利润确认当期投资收益。

#### 2) 权益法核算的长期股权投资

对联营企业和合营企业的长期股权投资，采用权益法核算。初始投资成本大于投资时应享有被投资单位可辨认净资产公允价值份额的差额，不调整长期股权投资的初始投资成本；初始投资成本小于投资时应享有被投资单位可辨认净资产公允价值份额的差额，计入当期损益，同时调整长期股权投资的成本。

公司按照应享有或应分担的被投资单位实现的净损益和其他综合收益的份额，分别确认投资收益和其他综合收益，同时调整长期股权投资的账面价值；按照被投资单位宣告分派的利润或现金股利计算应享有的部分，相应减少长期股权投资的账面价值；对于被投资单位除净损益、其他综合收益和利润分配以外所有者权益的其他变动（简称“其他所有者权益变动”），调整长期股权投资的账面价值并计入所有者权益。

在确认应享有被投资单位净损益、其他综合收益及其他所有者权益变动的份额时，以取得投资时被投资单位可辨认净资产的公允价值为基础，并按照公司的会计政策及会计期间，对被投资单位的净利润和其他综合收益等进行调整后确认。

公司与联营企业、合营企业之间发生的未实现内部交易损益按照应享有的比例计算归属于公司的部分，予以抵销，在此基础上确认投资收益，但投出或出售的资产构成业务的除外。与被投资单位发生的未实现内部交易损失，属于资产减值损失的，全额确认。

公司对合营企业或联营企业发生的净亏损，除负有承担额外损失义务外，以长期股权投资的账面价值以及其他实质上构成对合营企业或联营企业净投资的长期权益减记至零为限。合营企业或联营企业以后实现净利润的，公司在收益分享额弥补未确认的亏损分担额后，恢复确认收益分享额。

### 3) 长期股权投资的处置

处置长期股权投资，其账面价值与实际取得价款的差额，计入当期损益。

部分处置权益法核算的长期股权投资，剩余股权仍采用权益法核算的，原权益法核算确认的其他综合收益采用与被投资单位直接处置相关资产或负债相同的基础按相应比例结转，其他所有者权益变动按比例结转入当期损益。

因处置股权投资等原因丧失了对被投资单位的共同控制或重大影响的，原股权投资因采用权益法核算而确认的其他综合收益，在终止采用权益法核算时采用与被投资单位直接处置相关资产或负债相同的基础进行会计处理，其他所有者权益变动在终止采用权益法核算时全部转入当期损益。

因处置部分股权投资等原因丧失了对被投资单位控制权的，在编制个别财务报表时，剩余股权能够对被投资单位实施共同控制或重大影响的，改按权益法核算，并对该剩余股权视同自取得时即采用权益法核算进行调整，对于取得被投资单位控制权之前确认的其他综合收益采用与被投资单位直接处置相关资产或负债相同的基础按比例结转，因采用权益法核算确认的其他所有者权益变动按比例结转入当期损益；剩余股权不能对被投资单位实施共同控制或施加重大影响的，确认为金融资产，其在丧失控制之日的公允价值与账面价值间的差额计入当期损益，对于取得被投资单位控制权之前确认的其他综合收益和其他所有者权益变动全部结转。

通过多次交易分步处置对子公司股权投资直至丧失控制权，属于一揽子交易的，各项交易作为一项处置子公司股权投资并丧失控制权的交易进行会计处理；在丧失控制权之前每一次处置价

款与所处置的股权对应得长期股权投资账面价值之间的差额，在个别财务报表中，先确认为其他综合收益，到丧失控制权时再一并转入丧失控制权的当期损益。不属于一揽子交易的，对每一项交易分别进行会计处理。

## 22. 投资性房地产

### (1). 如果采用成本计量模式的：

#### 折旧或摊销方法

投资性房地产是指为赚取租金或资本增值，或两者兼有而持有的房地产，包括已出租的土地使用权、持有并准备增值后转让的土地使用权、已出租的建筑物（含自行建造或开发活动完成后用于出租的建筑物以及正在建造或开发过程中将来用于出租的建筑物）。

与投资性房地产有关的后续支出，在相关的经济利益很可能流入且其成本能够可靠的计量时，计入投资性房地产成本；否则，于发生时计入当期损益。

本公司对现有投资性房地产采用成本模式计量。对按照成本模式计量的投资性房地产—出租用建筑物采用与本公司固定资产相同的折旧政策，出租用土地使用权按与无形资产相同的摊销政策执行。

## 23. 固定资产

### (1). 确认条件

√适用 □不适用

固定资产指为生产商品、提供劳务、出租或经营管理而持有，并且使用寿命超过一个会计年度的有形资产。固定资产在同时满足下列条件时予以确认：

- 1) 与该固定资产有关的经济利益很可能流入企业；
- 2) 该固定资产的成本能够可靠地计量。

固定资产按成本（并考虑预计弃置费用因素的影响）进行初始计量。

与固定资产有关的后续支出，在与其有关的经济利益很可能流入且其成本能够可靠计量时，计入固定资产成本；对于被替换的部分，终止确认其账面价值；所有其他后续支出于发生时计入当期损益。

### (2). 折旧方法

√适用 □不适用

类别	折旧方法	折旧年限（年）	残值率	年折旧率
房屋及建筑物	平均年限法	20	5%	4.75
机器设备	平均年限法	3-10	5%	9.50-31.67
运输工具	平均年限法	4-10	5%	9.50-23.75
办公设备及其他	平均年限法	3-10	5%	9.50-31.67

固定资产折旧采用年限平均法分类计提，根据固定资产类别、预计使用寿命和预计净残值率确定折旧率。对计提了减值准备的固定资产，则在未来期间按扣除减值准备后的账面价值及依据

尚可使用年限确定折旧额。如固定资产各组成部分的使用寿命不同或者以不同方式为企业提供经济利益，则选择不同折旧率或折旧方法，分别计提折旧。

### (3). 融资租入固定资产的认定依据、计价和折旧方法

适用 不适用

## 24. 在建工程

适用 不适用

在建工程按实际发生的成本计量。实际成本包括建筑成本、安装成本、符合资本化条件的借款费用以及其他为使在建工程达到预定可使用状态前所发生的必要支出。在建工程在达到预定可使用状态时，转入固定资产并自次月起开始计提折旧。

## 25. 借款费用

适用 不适用

### (1). 借款费用资本化的确认原则

公司发生的借款费用，可直接归属于符合资本化条件的资产的购建或者生产的，予以资本化，计入相关资产成本；其他借款费用，在发生时根据其发生额确认为费用，计入当期损益。

符合资本化条件的资产，是指需要经过相当长时间的购建或者生产活动才能达到预定可使用或者可销售状态的固定资产、投资性房地产和存货等资产。

### (2). 借款费用资本化期间

资本化期间，指从借款费用开始资本化时点到停止资本化时点的期间，借款费用暂停资本化的期间不包括在内。

借款费用同时满足下列条件时开始资本化：

- 1) 资产支出已经发生，资产支出包括为购建或者生产符合资本化条件的资产而以支付现金、转移非现金资产或者承担带息债务形式发生的支出；
- 2) 借款费用已经发生；
- 3) 为使资产达到预定可使用或者可销售状态所必要的购建或者生产活动已经开始。

当购建或者生产符合资本化条件的资产达到预定可使用或者可销售状态时，借款费用停止资本化。

### (3). 暂停资本化期间

符合资本化条件的资产在购建或生产过程中发生的非正常中断、且中断时间连续超过 3 个月的，则借款费用暂停资本化；该项中断如是所购建或生产的符合资本化条件的资产达到预定可使用状态或者可销售状态必要的程序，则借款费用继续资本化。在中断期间发生的借款费用确认为当期损益，直至资产的购建或者生产活动重新开始后借款费用继续资本化。



**(4). 借款费用资本化率、资本化金额的计算方法**

对于为购建或者生产符合资本化条件的资产而借入的专门借款，以专门借款当期实际发生的借款费用，减去尚未动用的借款资金存入银行取得的利息收入或进行暂时性投资取得的投资收益后的金额，来确定借款费用的资本化金额。

对于为购建或者生产符合资本化条件的资产而占用的一般借款，根据累计资产支出超过专门借款部分的资产支出加权平均数乘以所占用一般借款的资本化率，计算确定一般借款应予资本化的借款费用金额。资本化率根据一般借款加权平均实际利率计算确定。

在资本化期间内，外币专门借款本金及利息的汇兑差额，予以资本化，计入符合资本化条件的资产的成本。除外币专门借款之外的其他外币借款本金及其利息所产生的汇兑差额计入当期损益。

**26. 生物资产**

适用 不适用

**27. 油气资产**

适用 不适用

**28. 使用权资产**

适用 不适用

**29. 无形资产****(1). 计价方法、使用寿命、减值测试**

适用 不适用

**(1) 无形资产的计价方法**

1) 公司取得无形资产时按成本进行初始计量；

外购无形资产的成本，包括购买价款、相关税费以及直接归属于使该项资产达到预定用途所发生的其他支出。

2) 后续计量

在取得无形资产时分析判断其使用寿命。

对于使用寿命有限的无形资产，在为企业带来经济利益的期限内摊销；无法预见无形资产为企业带来经济利益期限的，视为使用寿命不确定的无形资产，不予摊销。

**(2) 使用寿命有限的无形资产的使用寿命估计情况**

项目	预计使用寿命	摊销方法	依据
土地使用权	50 年	年限平均法	权证登记使用年限
软件	5 年	年限平均法	预计受益年限
专利	10 年	年限平均法	预计受益年限
排污权	10 年	年限平均法	排污证登记使用年限

(3) 使用寿命不确定的无形资产的判断依据以及对其使用寿命进行复核的程序

本公司无使用寿命不确定的无形资产。

(4) 划分研究阶段和开发阶段的具体标准

公司内部研究开发项目的支出分为研究阶段支出和开发阶段支出。

研究阶段：为获取并理解新的科学或技术知识等而进行的独创性的有计划调查、研究活动的阶段。

开发阶段：在进行商业性生产或使用前，将研究成果或其他知识应用于某项计划或设计，以生产出新的或具有实质性改进的材料、装置、产品等活动的阶段。

(5) 开发阶段支出资本化的具体条件

研究阶段的支出，于发生时计入当期损益。开发阶段的支出同时满足下列条件的，确认为无形资产，不能满足下述条件的开发阶段的支出计入当期损益：

1) 完成该无形资产以使其能够使用或出售在技术上具有可行性；

2) 具有完成该无形资产并使用或出售的意图；

3) 无形资产产生经济利益的方式，包括能够证明运用该无形资产生产的产品存在市场或无形资产自身存在市场，无形资产将在内部使用的，能够证明其有用性；

4) 有足够的技术、财务资源和其他资源支持，以完成该无形资产的开发，并有能力使用或出售该无形资产；

5) 归属于该无形资产开发阶段的支出能够可靠地计量。

无法区分研究阶段支出和开发阶段支出的，将发生的研发支出全部计入当期损益。

## (2). 内部研究开发支出会计政策

适用 不适用

## 30. 长期资产减值

适用 不适用

长期股权投资、采用成本模式计量的投资性房地产、固定资产、在建工程、使用权资产、使用寿命有限的无形资产、油气资产等长期资产，于资产负债表日存在减值迹象的，进行减值测试。减值测试结果表明资产的可收回金额低于其账面价值的，按其差额计提减值准备并计入减值损失。可收回金额为资产的公允价值减去处置费用后的净额与资产预计未来现金流量的现值两者之间的较高者。资产减值准备按单项资产为基础计算并确认，如果难以对单项资产的可收回金额进行估计的，以该资产所属的资产组确定资产组的可收回金额。资产组是能够独立产生现金流入的最小资产组合。

对于因企业合并形成的商誉、使用寿命不确定的无形资产、尚未达到可使用状态的无形资产，无论是否存在减值迹象，至少在每年年度终了进行减值测试。

本公司进行商誉减值测试，对于因企业合并形成的商誉的账面价值，自购买日起按照合理的方法分摊至相关的资产组；难以分摊至相关的资产组的，将其分摊至相关的资产组组合。相关的资产组或者资产组组合，是能够从企业合并的协同效应中受益的资产组或者资产组组合。

在对包含商誉的相关资产组或者资产组组合进行减值测试时，如与商誉相关的资产组或者资产组组合存在减值迹象的，先对不包含商誉的资产组或者资产组组合进行减值测试，计算可收回金额，并与相关账面价值相比较，确认相应的减值损失。然后对包含商誉的资产组或者资产组组合进行减值测试，比较其账面价值与可收回金额，如可收回金额低于账面价值的，减值损失金额首先抵减分摊至资产组或者资产组组合中商誉的账面价值，再根据资产组或者资产组组合中除商誉之外的其他各项资产的账面价值所占比重，按比例抵减其他各项资产的账面价值。上述资产减值损失一经确认，在以后会计期间不予转回。

### 31. 长期待摊费用

适用 不适用

长期待摊费用为已经发生但应由本期和以后各期负担的分摊期限在一年以上的各项费用。

各项费用的摊销期限及摊销方法为：在受益期内平均摊销。

### 32. 合同负债

#### (1). 合同负债的确认方法

适用 不适用

本公司根据履行履约义务与客户付款之间的关系在资产负债表中列示合同资产或合同负债。本公司已收或应收客户对价而应向客户转让商品或提供服务的义务列示为合同负债。同一合同下的合同资产和合同负债以净额列示。

### 33. 职工薪酬

#### (1). 短期薪酬的会计处理方法

适用 不适用

本公司在职工为本公司提供服务的会计期间，将实际发生的短期薪酬确认为负债，并计入当期损益或相关资产成本。

本公司为职工缴纳的社会保险费和住房公积金，以及按规定提取的工会经费和职工教育经费，在职工为本公司提供服务的会计期间，根据规定的计提基础和计提比例计算确定相应的职工薪酬金额。

本公司发生的职工福利费，在实际发生时根据实际发生额计入当期损益或相关资产成本，其中，非货币性福利按照公允价值计量。

#### (2). 离职后福利的会计处理方法

适用 不适用

##### (1) 设定提存计划

本公司按当地政府的相关规定为职工缴纳基本养老保险和失业保险，在职工为本公司提供服务的会计期间，按以当地规定的缴纳基数和比例计算应缴纳金额，确认为负债，并计入当期损益或相关资产成本。此外，本公司还参与了由国家相关部门批准的企业年金计划/补充养老保险基金。

本公司按职工工资总额的一定比例向年金计划/当地社会保险机构缴费，相应支出计入当期损益或相关资产成本。

### (2) 设定受益计划

本公司根据预期累计福利单位法确定的公式将设定受益计划产生的福利义务归属于职工提供服务的期间，并计入当期损益或相关资产成本。

设定受益计划义务现值减去设定受益计划资产公允价值所形成的赤字或盈余确认为一项设定受益计划净负债或净资产。设定受益计划存在盈余的，本公司以设定受益计划的盈余和资产上限两项的孰低者计量设定受益计划净资产。

所有设定受益计划义务，包括预期在职工提供服务的年度报告期间结束后的十二个月内支付的义务，根据资产负债表日与设定受益计划义务期限和币种相匹配的国债或活跃市场上的高质量公司债券的市场收益率予以折现。

设定受益计划产生的服务成本和设定受益计划净负债或净资产的利息净额计入当期损益或相关资产成本；重新计量设定受益计划净负债或净资产所产生的变动计入其他综合收益，并且在后续会计期间不转回至损益，在原设定受益计划终止时在权益范围内将原计入其他综合收益的部分全部结转至未分配利润。

在设定受益计划结算时，按在结算日确定的设定受益计划义务现值和结算价格两者的差额，确认结算利得或损失。

### (3). 辞退福利的会计处理方法

适用 不适用

本公司向职工提供辞退福利的，在下列两者孰早日确认辞退福利产生的职工薪酬负债，并计入当期损益：公司不能单方面撤回因解除劳动关系计划或裁减建议所提供的辞退福利时；公司确认与涉及支付辞退福利的重组相关的成本或费用时。

### (4). 其他长期职工福利的会计处理方法

适用 不适用

### 34. 租赁负债

适用 不适用

### 35. 预计负债

适用 不适用

### 36. 股份支付

适用 不适用

本公司的股份支付是为了获取职工或其他方提供服务而授予权益工具或者承担以权益工具为基础确定的负债的交易。本公司的股份支付分为以权益结算的股份支付和以现金结算的股份支付。

**(1). 以权益结算的股份支付及权益工具**

以权益结算的股份支付换取职工提供服务的，以授予职工权益工具的公允价值计量。对于授予后立即可行权的股份支付交易，在授予日按照权益工具的公允价值计入相关成本或费用，相应增加资本公积。对于授予后完成等待期内的服务或达到规定业绩条件才可行权的股份支付交易，在等待期内每个资产负债表日，本公司根据对可行权权益工具数量的最佳估计，按照授予日公允价值，将当期取得的服务计入相关成本或费用，相应增加资本公积。

如果修改了以权益结算的股份支付的条款，至少按照未修改条款的情况确认取得的服务。此外，任何增加所授予权益工具公允价值的修改，或在修改日对职工有利的变更，均确认取得服务的增加。

在等待期内，如果取消了授予的权益工具，则本公司对取消所授予的权益性工具作为加速行权处理，将剩余等待期内应确认的金额立即计入当期损益，同时确认资本公积。但是，如果授予新的权益工具，并在新权益工具授予日认定所授予的新权益工具是用于替代被取消的权益工具的，则以与处理原权益工具条款和条件修改相同的方式，对所授予的替代权益工具进行处理。

**(2). 以现金结算的股份支付及权益工具**

以现金结算的股份支付，按照本公司承担的以股份或其他权益工具为基础计算确定的负债的公允价值计量。授予后立即可行权的股份支付交易，本公司在授予日按照承担负债的公允价值计入相关成本或费用，相应增加负债。对于授予后完成等待期内的服务或达到规定业绩条件才可行权的股份支付交易，在等待期内的每个资产负债表日，本公司以对可行权情况的最佳估计为基础，按照本公司承担负债的公允价值，将当期取得的服务计入相关成本或费用，并相应计入负债。在相关负债结算前的每个资产负债表日以及结算日，对负债的公允价值重新计量，其变动计入当期损益。

**37. 优先股、永续债等其他金融工具**

适用 不适用

**38. 收入****(1). 收入确认和计量所采用的会计政策**

适用 不适用

**(1) 收入确认和计量所采用的会计政策**

本公司在履行了合同中的履约义务，即在客户取得相关商品或服务控制权时确认收入。取得相关商品或服务控制权，是指能够主导该商品或服务的使用并从中获得几乎全部的经济利益。

合同中包含两项或多项履约义务的，本公司在合同开始日，按照各单项履约义务所承诺商品或服务的单独售价的相对比例，将交易价格分摊至各单项履约义务。本公司按照分摊至各单项履约义务的交易价格计量收入。

交易价格是指本公司因向客户转让商品或服务而预期有权收取的对价金额，不包括代第三方收取的款项以及预期将退还给客户的款项。本公司根据合同条款，结合其以往的习惯做法确定交易价格，并在确定交易价格时，考虑可变对价、合同中存在的重大融资成分、非现金对价、应付

客户对价等因素的影响。本公司以不超过在相关不确定性消除时累计已确认收入极可能不会发生重大转回的金额确定包含可变对价的交易价格。合同中存在重大融资成分的，本公司按照假定客户在取得商品或服务控制权时即以现金支付的应付金额确定交易价格，并在合同期间内采用实际利率法摊销该交易价格与合同对价之间的差额。

满足下列条件之一的，属于在某一时间段内履行履约义务，否则，属于在某一时点履行履约义务：

- 1) 客户在本公司履约的同时即取得并消耗本公司履约所带来的经济利益。
- 2) 客户能够控制本公司履约过程中在建的商品。
- 3) 本公司履约过程中所产出的商品具有不可替代用途，且本公司在整个合同期内有权就累计至今已完成的履约部分收取款项。

对于在某一时间段内履行的履约义务，本公司在该段时间内按照履约进度确认收入，但是，履约进度不能合理确定的除外。本公司考虑商品或服务的性质，采用产出法或投入法确定履约进度。当履约进度不能合理确定时，已经发生的成本预计能够得到补偿的，本公司按照已经发生的成本金额确认收入，直到履约进度能够合理确定为止。

对于在某一时点履行的履约义务，本公司在客户取得相关商品或服务控制权时点确认收入。在判断客户是否已取得商品或服务控制权时，本公司考虑下列迹象：

- 1) 本公司就该商品或服务享有现时收款权利，即客户就该商品或服务负有现时付款义务。
- 2) 本公司已将该商品的法定所有权转移给客户，即客户已拥有该商品的法定所有权。
- 3) 本公司已将该商品实物转移给客户，即客户已实物占有该商品。
- 4) 本公司已将该商品所有权上的主要风险和报酬转移给客户，即客户已取得该商品所有权上的主要风险和报酬。
- 5) 客户已接受该商品或服务。

(2) 与本公司取得收入的主要活动相关的具体会计政策描述如下：

1) 内销收入确认：

根据销售合同、出库单和销售发票，客户自提以出库日期作为收入确认的时点，送货到客户指定地点以客户签收作为收入确认的时点。

2) 外销收入确认：

①对以 FOB、CIF 方式进行交易的客户，以货物出口报关并装船时点，产品控制权转移，根据合同、出口报关单、提单等资料确认收入；

②对以 DAP 方式进行交易的客户，以在指定地点将货物交到客户时，产品控制权转移，根据合同、出库单、出口报关单、提单、客户签收单等资料确认收入。

**(2). 同类业务采用不同经营模式导致收入确认会计政策存在差异的情况**

适用 不适用

### 39. 合同成本

√适用 □不适用

合同成本包括合同履约成本与合同取得成本。

本公司为履行合同而发生的成本,不属于存货、固定资产或无形资产等相关准则规范范围的,在满足下列条件时作为合同履约成本确认为一项资产:

- 1) 该成本与一份当前或预期取得的合同直接相关。
- 2) 该成本增加了本公司未来用于履行履约义务的资源。
- 3) 该成本预期能够收回。

本公司为取得合同发生的增量成本预期能够收回的,作为合同取得成本确认为一项资产。

与合同成本有关的资产采用与该资产相关的商品或服务收入确认相同的基础进行摊销;但是对于合同取得成本摊销期限未超过一年的,本公司在发生时将其计入当期损益。

与合同成本有关的资产,其账面价值高于下列两项的差额的,本公司对超出部分计提减值准备,并确认为资产减值损失:

- 1) 因转让与该资产相关的商品或服务预期能够取得的剩余对价;
- 2) 为转让该相关商品或服务估计将要发生的成本。

以前期间减值的因素之后发生变化,使得前述差额高于该资产账面价值的,本公司转回原已计提的减值准备,并计入当期损益,但转回后的资产账面价值不超过假定不计提减值准备情况下该资产在转回日的账面价值。

### 40. 政府补助

√适用 □不适用

#### (1). 类型

政府补助,是本公司从政府无偿取得的货币性资产或非货币性资产,分为与资产相关的政府补助和与收益相关的政府补助。

与资产相关的政府补助,是指本公司取得的、用于购建或以其他方式形成长期资产的政府补助。与收益相关的政府补助,是指除与资产相关的政府补助之外的政府补助。

#### (2). 确认时点

政府补助在本公司能够满足其所附的条件并且能够收到时,予以确认。

#### (3). 会计处理

与资产相关的政府补助,冲减相关资产账面价值或确认为递延收益。确认为递延收益的,在相关资产使用寿命内按照合理、系统的方法分期计入当期损益(与本公司日常活动相关的,计入其他收益;与本公司日常活动无关的,计入营业外收入);

与收益相关的政府补助,用于补偿本公司以后期间的相关成本费用或损失的,确认为递延收益,并在确认相关成本费用或损失的期间,计入当期损益(与本公司日常活动相关的,计入其他收益;与本公司日常活动无关的,计入营业外收入)或冲减相关成本费用或损失;用于补偿本公

司已发生的相关成本费用或损失的，直接计入当期损益（与本公司日常活动相关的，计入其他收益；与本公司日常活动无关的，计入营业外收入）或冲减相关成本费用或损失。

本公司取得的政策性优惠贷款贴息，区分以下两种情况，分别进行会计处理：

1) 财政将贴息资金拨付给贷款银行，由贷款银行以政策性优惠利率向本公司提供贷款的，本公司以实际收到的借款金额作为借款的入账价值，按照借款本金和该政策性优惠利率计算相关借款费用。

2) 财政将贴息资金直接拨付给本公司的，本公司将对应的贴息冲减相关借款费用。

#### 41. 递延所得税资产/递延所得税负债

√适用 □不适用

所得税包括当期所得税和递延所得税。除因企业合并和直接计入所有者权益(包括其他综合收益)的交易或者事项产生的所得税外，本公司将当期所得税和递延所得税计入当期损益。

递延所得税资产和递延所得税负债根据资产和负债的计税基础与其账面价值的差额(暂时性差异)计算确认。

对于可抵扣暂时性差异确认递延所得税资产，以未来期间很可能取得的用来抵扣可抵扣暂时性差异的应纳税所得额为限。对于能够结转以后年度的可抵扣亏损和税款抵减，以很可能获得用来抵扣可抵扣亏损和税款抵减的未来应纳税所得额为限，确认相应的递延所得税资产。

对于应纳税暂时性差异，除特殊情况外，确认递延所得税负债。

不确认递延所得税资产或递延所得税负债的特殊情况包括：

1) 商誉的初始确认；

2) 既不是企业合并、发生时也不影响会计利润和应纳税所得额(或可抵扣亏损)的交易或事项。

对与子公司、联营企业及合营企业投资相关的应纳税暂时性差异，确认递延所得税负债，除非本公司能够控制该暂时性差异转回的时间且该暂时性差异在可预见的未来很可能不会转回。对与子公司、联营企业及合营企业投资相关的可抵扣暂时性差异，当该暂时性差异在可预见的未来很可能转回且未来很可能获得用来抵扣可抵扣暂时性差异的应纳税所得额时，确认递延所得税资产。

资产负债表日，对于递延所得税资产和递延所得税负债，根据税法规定，按照预期收回相关资产或清偿相关负债期间的适用税率计量。

资产负债表日，本公司对递延所得税资产的账面价值进行复核。如果未来期间很可能无法获得足够的应纳税所得额用以抵扣递延所得税资产的利益，则减记递延所得税资产的账面价值。在很可能获得足够的应纳税所得额时，减记的金额予以转回。

当拥有以净额结算的法定权利，且意图以净额结算或取得资产、清偿负债同时进行，当期所得税资产及当期所得税负债以抵销后的净额列报。

资产负债表日，递延所得税资产及递延所得税负债在同时满足以下条件时以抵销后的净额列示：

1) 纳税主体拥有以净额结算当期所得税资产及当期所得税负债的法定权利；



2) 递延所得税资产及递延所得税负债是与同一税收征管部门对同一纳税主体征收的所得税相关或者是对不同的纳税主体相关，但在未来每一具有重要性的递延所得税资产及负债转回的期间内，涉及的纳税主体意图以净额结算当期所得税资产和负债或是同时取得资产、清偿负债。

## 42. 租赁

### (1). 经营租赁的会计处理方法

√适用 □不适用

参考新租赁准则下租赁的确定方法及会计处理方法

### (2). 融资租赁的会计处理方法

□适用 √不适用

### (3). 新租赁准则下租赁的确定方法及会计处理方法

√适用 □不适用

#### 自 2021 年 1 月 1 日起的会计政策

租赁，是指在一定期间内，出租人将资产的使用权让与承租人以获取对价的合同。在合同开始日，本公司评估合同是否为租赁或者包含租赁。如果合同中一方让渡了在一定期间内控制一项或多项已识别资产使用的权利以换取对价，则该合同为租赁或者包含租赁。

合同中同时包含多项单独租赁的，本公司将合同予以分拆，并分别各项单独租赁进行会计处理。合同中同时包含租赁和非租赁部分的，承租人和出租人将租赁和非租赁部分进行分拆。

对于由新冠肺炎疫情直接引发的、就现有租赁合同达成的租金减免、延期支付等租金减让，同时满足下列条件的，本公司对所有租赁选择采用简化方法，不评估是否发生租赁变更，也不重新评估租赁分类：

1) 减让后的租赁对价较减让前减少或基本不变，其中，租赁对价未折现或按减让前折现率折现均可；

2) 减让仅针对 2022 年 6 月 30 日前的应付租赁付款额，2022 年 6 月 30 日后应付租赁付款额增加不影响满足该条件，2022 年 6 月 30 日后应付租赁付款额减少不满足该条件；以及

3) 综合考虑定性和定量因素后认定租赁的其他条款和条件无重大变化。

#### (1) 本公司作为承租人

##### 1) 使用权资产

在租赁期开始日，本公司对除短期租赁和低价值资产租赁以外的租赁确认使用权资产。使用权资产按照成本进行初始计量。该成本包括：

① 租赁负债的初始计量金额；

② 在租赁期开始日或之前支付的租赁付款额，存在租赁激励的，扣除已享受的租赁激励相关金额；

③ 本公司发生的初始直接费用；

④本公司为拆卸及移除租赁资产、复原租赁资产所在场地或将租赁资产恢复至租赁条款约定状态预计将发生的成本，但不包括属于为生产存货而发生的成本。

本公司后续采用直线法对使用权资产计提折旧。对能够合理确定租赁期届满时取得租赁资产所有权的，本公司在租赁资产剩余使用寿命内计提折旧；否则，租赁资产在租赁期与租赁资产剩余使用寿命两者孰短的期间内计提折旧。

本公司按照本附注“五、3. 长期资产减值”所述原则来确定使用权资产是否已发生减值，并对已识别的减值损失进行会计处理。

## 2) 租赁负债

在租赁期开始日，本公司对除短期租赁和低价值资产租赁以外的租赁确认租赁负债。租赁负债按照尚未支付的租赁付款额的现值进行初始计量。租赁付款额包括：

固定付款额（包括实质固定付款额），存在租赁激励的，扣除租赁激励相关金额；

- ①取决于指数或比率的可变租赁付款额；
- ②根据公司提供的担保余值预计应支付的款项；
- ③购买选择权的行权价格，前提是公司合理确定将行使该选择权；
- ④行使终止租赁选择权需支付的款项，前提是租赁期反映出公司将行使终止租赁选择权。

本公司采用租赁内含利率作为折现率，但如果无法合理确定租赁内含利率的，则采用本公司的增量借款利率作为折现率。

本公司按照固定的周期性利率计算租赁负债在租赁期内各期间的利息费用，并计入当期损益或相关资产成本。

未纳入租赁负债计量的可变租赁付款额在实际发生时计入当期损益或相关资产成本。

在租赁期开始日后，发生下列情形的，本公司重新计量租赁负债，并调整相应的使用权资产，若使用权资产的账面价值已调减至零，但租赁负债仍需进一步调减的，将差额计入当期损益：

①当购买选择权、续租选择权或终止选择权的评估结果发生变化，或前述选择权的实际行权情况与原评估结果不一致的，本公司按变动后租赁付款额和修订后的折现率计算的现值重新计量租赁负债；

②当实质固定付款额发生变动、担保余值预计的应付金额发生变动或用于确定租赁付款额的指数或比率发生变动，本公司按照变动后的租赁付款额和原折现率计算的现值重新计量租赁负债。但是，租赁付款额的变动源自浮动利率变动的，使用修订后的折现率计算现值。

## 3) 短期租赁和低价值资产租赁

本公司选择对短期租赁和低价值资产租赁不确认使用权资产和租赁负债，并将相关的租赁付款额在租赁期内各个期间按照直线法计入当期损益或相关资产成本。短期租赁，是指在租赁期开始日，租赁期不超过 12 个月且不包含购买选择权的租赁。低价值资产租赁，是指单项租赁资产为全新资产时价值较低的租赁。公司转租或预期转租租赁资产的，原租赁不属于低价值资产租赁。

## 4) 租赁变更

租赁发生变更且同时符合下列条件的，公司将该租赁变更作为一项单独租赁进行会计处理：

①该租赁变更通过增加一项或多项租赁资产的使用权而扩大了租赁范围；

②增加的对价与租赁范围扩大部分的单独价格按该合同情况调整后的金额相当。

租赁变更未作为一项单独租赁进行会计处理的，在租赁变更生效日，公司重新分摊变更后合同的对价，重新确定租赁期，并按照变更后租赁付款额和修订后的折现率计算的现值重新计量租赁负债。

租赁变更导致租赁范围缩小或租赁期缩短的，本公司相应调减使用权资产的账面价值，并将部分终止或完全终止租赁的相关利得或损失计入当期损益。其他租赁变更导致租赁负债重新计量的，本公司相应调整使用权资产的账面价值。

#### 5) 新冠肺炎疫情相关的租金减让

对于采用新冠肺炎疫情相关租金减让简化方法的，本公司不评估是否发生租赁变更，继续按照与减让前一致的折现率计算租赁负债的利息费用并计入当期损益，继续按照与减让前一致的方法对使用权资产进行计提折旧。发生租金减免的，本公司将减免的租金作为可变租赁付款额，在达成减让协议等解除原租金支付义务时，按未折现或减让前折现率折现金额冲减相关资产成本或费用，同时相应调整租赁负债；延期支付租金的，本公司在实际支付时冲减前期确认的租赁负债。

对于短期租赁和低价值资产租赁，本公司继续按照与减让前一致的方法将原合同租金计入相关资产成本或费用。发生租金减免的，本公司将减免的租金作为可变租赁付款额，在减免期间冲减相关资产成本或费用；延期支付租金的，本公司在原支付期间将应支付的租金确认为应付款项，在实际支付时冲减前期确认的应付款项。

## (2) 本公司作为出租人

在租赁开始日，本公司将租赁分为融资租赁和经营租赁。融资租赁，是指无论所有权最终是否转移，但实质上转移了与租赁资产所有权有关的几乎全部风险和报酬的租赁。经营租赁，是指除融资租赁以外的其他租赁。本公司作为转租出租人时，基于原租赁产生的使用权资产对转租赁进行分类。

### 1) 经营租赁会计处理

经营租赁的租赁收款额在租赁期内各个期间按照直线法确认为租金收入。本公司将发生的与经营租赁有关的初始直接费用予以资本化，在租赁期内按照与租金收入确认相同的基础分摊计入当期损益。未计入租赁收款额的可变租赁付款额在实际发生时计入当期损益。经营租赁发生变更的，公司自变更生效日起将其作为一项新租赁进行会计处理，与变更前租赁有关的预收或应收租赁收款额视为新租赁的收款额。

### 2) 融资租赁会计处理

在租赁开始日，本公司对融资租赁确认应收融资租赁款，并终止确认融资租赁资产。本公司对应收融资租赁款进行初始计量时，将租赁投资净额作为应收融资租赁款的入账价值。租赁投资净额为未担保余值和租赁期开始日尚未收到的租赁收款额按照租赁内含利率折现的现值之和。

本公司按照固定的周期性利率计算并确认租赁期内各个期间的利息收入。应收融资租赁款的终止确认和减值按照本附注“五、10. 金融工具”进行会计处理。

未纳入租赁投资净额计量的可变租赁付款额在实际发生时计入当期损益。

融资租赁发生变更且同时符合下列条件的，本公司将该变更作为一项单独租赁进行会计处理：

- ①该变更通过增加一项或多项租赁资产的使用权而扩大了租赁范围；
- ②增加的对价与租赁范围扩大部分的单独价格按该合同情况调整后的金额相当。

融资租赁的变更未作为一项单独租赁进行会计处理的，本公司分别下列情形对变更后的租赁进行处理：

③假如变更在租赁开始日生效，该租赁会被分类为经营租赁的，本公司自租赁变更生效日开始将其作为一项新租赁进行会计处理，并以租赁变更生效日前的租赁投资净额作为租赁资产的账面价值；

④假如变更在租赁开始日生效，该租赁会被分类为融资租赁的，本公司按照本附注“五、10. 金融工具”关于修改或重新议定合同的政策进行会计处理。

### 3) 新冠肺炎疫情相关的租金减让

①对于采用新冠肺炎疫情相关租金减让简化方法的经营租赁，本公司继续按照与减让前一致的方法将原合同租金确认为租赁收入；发生租金减免的，本公司将减免的租金作为可变租赁付款额，在减免期间冲减租赁收入；延期收取租金的，本公司在原收取期间将应收取的租金确认为应收款项，并在实际收到时冲减前期确认的应收款项。

②对于采用新冠肺炎疫情相关租金减让简化方法的融资租赁，本公司继续按照与减让前一致的折现率计算利息并确认为租赁收入。发生租金减免的，本公司将减免的租金作为可变租赁付款额，在达成减让协议等放弃原租金收取权利时，按未折现或减让前折现率折现金额冲减原确认的租赁收入，不足冲减的部分计入投资收益，同时相应调整应收融资租赁款；延期收取租金的，本公司在实际收到时冲减前期确认的应收融资租赁款。

### (3) 售后租回交易

公司按照本附注“五、38. 收入”所述原则评估确定售后租回交易中的资产转让是否属于销售。

#### 1) 作为承租人

售后租回交易中的资产转让属于销售的，公司作为承租人按原资产账面价值中与租回获得的使用权有关的部分，计量售后租回所形成的使用权资产，并仅就转让至出租人的权利确认相关利得或损失；售后租回交易中的资产转让不属于销售的，公司作为承租人继续确认被转让资产，同时确认一项与转让收入等额的金融负债。金融负债的会计处理详见本附注“五、10. 金融工具”。

#### 2) 作为出租人

售后租回交易中的资产转让属于销售的，公司作为出租人对资产购买进行会计处理，并根据前述“2、本公司作为出租人”的政策对资产出租进行会计处理；售后租回交易中的资产转让不属于销售的，公司作为出租人不确认被转让资产，但确认一项与转让收入等额的金融资产。金融资产的会计处理详见本附注“五、10. 金融工具”。

### 43. 其他重要的会计政策和会计估计

适用 不适用

## 44. 重要会计政策和会计估计的变更

## (1). 重要会计政策变更

√适用 □不适用

会计政策变更的内容和原因	审批程序	备注(受重要影响的报表项目名称和金额)
<p>财政部于 2018 年 12 月 7 日发布了《关于修订印发&lt;企业会计准则第 21 号——租赁&gt;的通知》(财会〔2018〕35 号)要求在境内外同时上市的企业以及在境外上市并采用国际财务报告准则或企业会计准则编制财务报表的企业,自 2019 年 1 月 1 日起实施;其他执行企业会计准则的企业自 2021 年 1 月 1 日起施行。</p> <p>本公司自 2021 年 1 月 1 日起执行新租赁准则。</p>	经第四届董事会第十五次会议审议通过	根据新租赁准则中衔接规定相关要求,公司不对比较财务报表进行追溯调整。
<p>2021 年 11 月,财政部会计司发布了关于企业会计准则相关实施问答,明确规定:“通常情况下,企业商品或服务的控制权转移给客户之前、为了履行客户合同而发生的运输活动不构成单项履约义务,相关运输成本应当作为合同履约成本,采用与商品或服务收入确认相同的基础进行摊销计入当期损益。该合同履约成本应当在利润表“营业成本”项目中列示。”</p> <p>本公司于 2021 年 1 月 1 日起将为履行客户销售合同而发生的运输成本从“销售费用”重分类至“营业成本”,并追溯调整 2020 年财务报表相关科目。</p>	经第四届董事会第二十五次会议审议通过	详见其他说明

其他说明

受重要影响的报表项目名称和金额的说明:

受影响的报表项目	受影响的报表项目名称和金额	
	合并	母公司
营业收入	-7,603,223.53	-11,623,172.99
营业成本	82,118,659.11	56,670,074.08
销售费用	-89,721,882.64	-68,293,247.07

## (2). 重要会计估计变更

□适用 √不适用

## (3). 2021 年起首次执行新租赁准则调整首次执行当年年初财务报表相关情况

□适用 √不适用

## (4). 2021 年起首次执行新租赁准则追溯调整前期比较数据的说明

□适用 √不适用

## 45. 其他

□适用 √不适用

## 六、税项

## 1. 主要税种及税率

主要税种及税率情况

√适用 □不适用

税种	计税依据	税率
增值税	按税法规定计算的销售货物和应税劳务收入为基础计算销项税额，在扣除当期允许抵扣的进项税额后，差额部分为应交增值税	21%、20%、13%、6%、5%
消费税		
营业税		
城市维护建设税	按实际缴纳的增值税及消费税计缴	7%、5%
企业所得税	按应纳税所得额计缴	25%、21%、19%、16.5%、15%、8.25%
教育费附加	按实际缴纳的增值税及消费税计缴	3%
地方教育费附加	按实际缴纳的增值税及消费税计缴	2%

存在不同企业所得税税率纳税主体的，披露情况说明

√适用 □不适用

纳税主体名称	所得税税率 (%)
本公司	15%
万盛科技	25%
大伟助剂	25%
万盛大伟	15%
香港万盛	8.25%、16.5%
美国万盛	21%
欧洲万盛	15%、25%
英国万盛	19%
山东万盛	25%
上海鑫鸿盛	25%

注 1：香港万盛：企业所得税按照累进税率缴纳，应纳税所得额 200 万港币（含 200 万港币）以下部分，按照 8.25%税率，200 万港币以上部分按照 16.5%税率。

注 2：欧洲万盛：2021 年应纳税所得额 20 万欧元（含 20 万欧元）以下部分，按照 15%税率，20 万欧元以上部分按照 25%税率。

## 2. 税收优惠

√适用 □不适用

(1) 根据《高新技术企业认定管理办法》(国科发火〔2016〕32号)和《高新技术企业认定管理工作指引》(国科发火〔2016〕195号)有关规定,浙江省科学技术厅、浙江省财政厅、国家税务总局浙江省税务局认定本公司为高新技术企业(证书编号为GR202133007932),认定有效期为3年,期限为2021年1月1日至2023年12月31日,根据《企业所得税法》及其实施条例,本公司2021年度在高新技术企业优惠期内,所得税税率为15%。

(2) 根据《高新技术企业认定管理办法》(国科发火〔2016〕32号)和《高新技术企业认定管理工作指引》(国科发火〔2016〕195号)有关规定,江苏省科学技术厅、江苏省财政厅、国家税务总局江苏省税务局认定万盛大伟为高新技术企业(证书编号为GR202132001405),认定有效期为3年,期限为2021年1月1日至2023年12月31日,根据《企业所得税法》及其实施条例,万盛大伟2021年度在高新技术企业优惠期内,所得税税率为15%。

(3) 根据《财政部 税务总局关于实施小微企业普惠性税收减免政策的通知》(财税〔2019〕13号)和《关于实施小微企业和个体工商户所得税优惠政策的公告》(财政部 税务总局公告2021年第12号)有关规定,万盛科技本年度符合小型微利企业,对年应纳税所得额不超过100万元的部分,减按12.5%计入应纳税所得额,按20%的税率缴纳企业所得税;对年应纳税所得额超过100万元但不超过300万元的部分,减按50%计入应纳税所得额,按20%的税率缴纳企业所得税。

## 3. 其他

□适用 √不适用

## 七、合并财务报表项目注释

### 1、货币资金

√适用 □不适用

单位:元 币种:人民币

项目	期末余额	期初余额
库存现金	21,042.97	20,274.35
银行存款	518,558,903.48	282,743,034.77
其他货币资金	9,821,794.22	1,209,002.58
合计	528,401,740.67	283,972,311.70
其中:存放在境外的款项总额	40,315,554.80	26,613,658.84

其他说明

其中因抵押、质押或冻结等对使用有限制的货币资金明细如下:

项目	期末余额	上年年末余额
银行承兑汇票保证金	3,443,953.83	1,209,002.58
履约保证金	6,377,840.39	
合计	9,821,794.22	1,209,002.58

### 2、交易性金融资产

√适用 □不适用

单位:元 币种:人民币

项目	期末余额	期初余额
以公允价值计量且其变动计入当期损益的金融资产		21,094,923.80
其中：		
权益工具投资		21,094,923.80
指定以公允价值计量且其变动计入当期损益的金融资产		
其中：		
合计		21,094,923.80

其他说明：

适用 不适用

### 3、衍生金融资产

适用 不适用

### 4、应收票据

#### (1). 应收票据分类列示

适用 不适用

单位：元 币种：人民币

项目	期末余额	期初余额
银行承兑票据	111,745,642.07	100,000.00
商业承兑票据		
合计	111,745,642.07	100,000.00

#### (2). 期末公司已质押的应收票据

适用 不适用

单位：元 币种：人民币

项目	期末已质押金额
银行承兑票据	111,745,642.07
商业承兑票据	
合计	111,745,642.07

#### (3). 期末公司已背书或贴现且在资产负债表日尚未到期的应收票据

适用 不适用

#### (4). 期末公司因出票人未履约而将其转应收账款的票据

适用 不适用

#### (5). 按坏账计提方法分类披露

适用 不适用

按单项计提坏账准备：

适用 不适用

按组合计提坏账准备：

适用 不适用

如按预期信用损失一般模型计提坏账准备，请参照其他应收款披露：

适用 不适用



## (6). 坏账准备的情况

□适用 √不适用

## (7). 本期实际核销的应收票据情况

□适用 √不适用

其他说明

□适用 √不适用

## 5、 应收账款

## (1). 按账龄披露

√适用 □不适用

单位：元 币种：人民币

账龄	期末账面余额
1 年以内	
其中：1 年以内分项	
1 年以内	602,556,490.10
1 年以内小计	602,556,490.10
1 至 2 年	1,749,485.20
2 至 3 年	200,520.80
3 年以上	7,549.50
合计	604,514,045.60

## (2). 按坏账计提方法分类披露

√适用 □不适用

单位：元 币种：人民币

类别	期末余额					期初余额				
	账面余额		坏账准备		账面价值	账面余额		坏账准备		账面价值
	金额	比例 (%)	金额	计提比例 (%)		金额	比例 (%)	金额	计提比例 (%)	
按单项计提坏账准备										
其中：										
按组合计提坏账准备	604,514,045.60	100	30,585,531.45	5.06	573,928,514.15	394,127,401.09	100	19,911,094.46	5.05	374,216,306.63
其中：										
账龄组合	604,514,045.60	100	30,585,531.45	5.06	573,928,514.15	394,127,401.09	100	19,911,094.46	5.05	374,216,306.63
合计	604,514,045.60	100	30,585,531.45	/	573,928,514.15	394,127,401.09	100	19,911,094.46	/	374,216,306.63

按单项计提坏账准备：

□适用 √不适用

按组合计提坏账准备：

√适用 □不适用

组合计提项目：账龄组合

单位：元 币种：人民币

名称	期末余额		
	应收账款	坏账准备	计提比例 (%)
1 年以内	602,556,490.10	30,127,824.51	5.00
1 至 2 年	1,749,485.20	349,897.04	20.00
2 至 3 年	200,520.80	100,260.40	50.00
3 年以上	7,549.50	7,549.50	100.00
合计	604,514,045.60	30,585,531.45	

按组合计提坏账的确认标准及说明：

适用 不适用

如按预期信用损失一般模型计提坏账准备，请参照其他应收款披露：

适用 不适用

### (3). 坏账准备的情况

适用 不适用

单位：元 币种：人民币

类别	期初余额	本期变动金额				期末余额
		计提	收回或转回	转销或核销	其他变动	
应收账款 坏账准备	19,911,094.46	10,674,436.99				30,585,531.45
合计	19,911,094.46	10,674,436.99				30,585,531.45

其中本期坏账准备收回或转回金额重要的：

适用 不适用

### (4). 本期实际核销的应收账款情况

适用 不适用

### (5). 按欠款方归集的期末余额前五名的应收账款情况

适用 不适用

单位：元 币种：人民币

单位名称	期末余额	占应收账款期末余额合计数的比例(%)	坏账准备期末余额
第一名	22,179,326.30	3.67	1,108,966.32
第二名	19,634,689.62	3.25	981,734.48
第三名	18,588,990.92	3.08	929,449.55
第四名	15,228,042.03	2.52	761,402.10
第五名	14,963,927.29	2.48	748,196.36
合计	90,594,976.16	15.00	4,529,748.81

### (6). 因金融资产转移而终止确认的应收账款

适用 不适用

### (7). 转移应收账款且继续涉入形成的资产、负债金额

适用 不适用

其他说明：

适用 不适用

## 6、应收款项融资

适用 不适用

单位：元 币种：人民币

项目	期末余额	期初余额
----	------	------

应收票据	76,369,818.04	130,022,773.35
合计	76,369,818.04	130,022,773.35

应收款项融资本期增减变动及公允价值变动情况：

适用 不适用

项目	上年年末余额	本期新增	本期终止确认	其他变动	期末余额	累计在其他综合收益中确认的损失准备
应收票据	130,022,773.35	665,263,799.13	718,916,754.44		76,369,818.04	
合计	130,022,773.35	665,263,799.13	718,916,754.44		76,369,818.04	

如按预期信用损失一般模型计提坏账准备，请参照其他应收款披露：

适用 不适用

其他说明：

适用 不适用

期末公司已背书或贴现且在资产负债表日尚未到期的应收款项融资

项目	期末终止确认金额	期末未终止确认金额
银行承兑汇票	269,675,681.71	
合计	269,675,681.71	

## 7、预付款项

### (1). 预付款项按账龄列示

适用 不适用

单位：元 币种：人民币

账龄	期末余额		期初余额	
	金额	比例(%)	金额	比例(%)
1年以内	11,457,395.65	99.21	12,714,714.51	99.26
1至2年	68,337.25	0.59	63,950.00	0.50
2至3年			10.50	
3年以上	22,880.71	0.20	31,189.47	0.24
合计	11,548,613.61	100.00	12,809,864.48	100.00

### (2). 按预付对象归集的期末余额前五名的预付款情况

适用 不适用

单位名称	期末余额	占预付款项期末余额合计数的比例(%)
第一名	2,812,935.54	24.36
第二名	1,366,892.00	11.84
第三名	999,813.05	8.66
第四名	831,038.15	7.20
第五名	752,838.00	6.52
合计	6,763,516.74	58.58

其他说明

适用 不适用

## 8、其他应收款

### 项目列示

适用 不适用

单位：元 币种：人民币

项目	期末余额	期初余额
应收利息		
应收股利		
其他应收款	38,583,208.29	2,320,788.49
合计	38,583,208.29	2,320,788.49

其他说明：

适用 不适用

### 应收利息

#### (1). 应收利息分类

适用 不适用

#### (2). 重要逾期利息

适用 不适用

#### (3). 坏账准备计提情况

适用 不适用

其他说明：

适用 不适用

### 应收股利

#### (4). 应收股利

适用 不适用

#### (5). 重要的账龄超过1年的应收股利

适用 不适用

#### (6). 坏账准备计提情况

适用 不适用

其他说明：

适用 不适用

### 其他应收款

#### (7). 按账龄披露

适用 不适用

单位：元 币种：人民币

账龄	期末账面余额
1 年以内	
其中：1 年以内分项	
1 年以内	40,611,299.01
1 年以内小计	40,611,299.01

1 至 2 年	3,092.81
合计	40,614,391.82

## (8). 按款项性质分类情况

√适用 □不适用

单位：元 币种：人民币

款项性质	期末账面余额	期初账面余额
保证金及押金	40,000,000.00	1,193,000.00
社保及公积金	614,391.82	369,935.29
保险赔偿款		880,000.00
合计	40,614,391.82	2,442,935.29

## (9). 坏账准备计提情况

√适用 □不适用

单位：元 币种：人民币

坏账准备	第一阶段	第二阶段	第三阶段	合计
	未来12个月预期信用损失	整个存续期预期信用损失(未发生信用减值)	整个存续期预期信用损失(已发生信用减值)	
2021年1月1日余额	122,146.80			122,146.80
2021年1月1日余额在本期				
—转入第二阶段				
—转入第三阶段				
—转回第二阶段				
—转回第一阶段				
本期计提	1,909,036.73			1,909,036.73
本期转回				
本期转销				
本期核销				
其他变动				
2021年12月31日余额	2,031,183.53			2,031,183.53

对本期发生损失准备变动的其他应收款账面余额显著变动的情况说明：

□适用 √不适用

本期坏账准备计提金额以及评估金融工具的信用风险是否显著增加的采用依据：

□适用 √不适用

## (10). 坏账准备的情况

√适用 □不适用

单位：元 币种：人民币

类别	期初余额	本期变动金额				期末余额
		计提	收回或转回	转销或核销	其他变动	
其他应收款	122,146.80	1,909,036.73				2,031,183.53

项坏账准备					
合计	122,146.80	1,909,036.73			2,031,183.53

其中本期坏账准备转回或收回金额重要的：

适用 不适用

(11). 本期实际核销的其他应收款情况

适用 不适用

(12). 按欠款方归集的期末余额前五名的其他应收款情况

适用 不适用

单位：元 币种：人民币

单位名称	款项的性质	期末余额	账龄	占其他应收款期末余额合计数的比例(%)	坏账准备期末余额
福建中州	保证金及押金	40,000,000.00	1年以内	98.49	2,000,000.00
社保及公积金	社保及公积金	614,391.82	注2	1.51	31,183.53
合计	/	40,614,391.82	/	100.00	2,031,183.53

注1：2022年3月，公司已收回支付给福建中州的投资诚意金4,000万元。

注2：1年以内611,299.01元，1-2年3,092.81元。

(13). 涉及政府补助的应收款项

适用 不适用

(14). 因金融资产转移而终止确认的其他应收款

适用 不适用

(15). 转移其他应收款且继续涉入形成的资产、负债的金额

适用 不适用

其他说明：

适用 不适用

## 9、 存货

## (1). 存货分类

√适用 □不适用

单位：元 币种：人民币

项目	期末余额			期初余额		
	账面余额	存货跌价准备/合同 履约成本减值准备	账面价值	账面余额	存货跌价准备/合同 履约成本减值准备	账面价值
原材料	96,145,785.04		96,145,785.04	73,767,697.94	584,554.68	73,183,143.26
在产品	17,117,306.56		17,117,306.56	11,213,197.83		11,213,197.83
库存商品	312,481,677.50	407,492.43	312,074,185.07	182,999,487.76	413,381.20	182,586,106.56
周转材料	14,794,821.82		14,794,821.82	12,140,158.20		12,140,158.20
消耗性生物资产						
合同履约成本						
发出商品	27,682,765.67	1,287.86	27,681,477.81	17,892,897.26		17,892,897.26
合计	468,222,356.59	408,780.29	467,813,576.30	298,013,438.99	997,935.88	297,015,503.11

## (2). 存货跌价准备及合同履约成本减值准备

√适用 □不适用

单位：元 币种：人民币

项目	期初余额	本期增加金额		本期减少金额		期末余额
		计提	其他	转回或转销	其他	
原材料	584,554.68			584,554.68		
在产品						
库存商品	413,381.20	354,248.92		360,137.69		407,492.43
周转材料						
消耗性生物资产						
合同履约成本						
发出商品		1,287.86				1,287.86
合计	997,935.88	355,536.78		944,692.37		408,780.29



## (3). 存货期末余额含有借款费用资本化金额的说明

适用 不适用

## (4). 合同履约成本本期摊销金额的说明

适用 不适用

其他说明

适用 不适用

## 10、合同资产

## (1). 合同资产情况

适用 不适用

## (2). 报告期内账面价值发生重大变动的金额和原因

适用 不适用

## (3). 本期合同资产计提减值准备情况

适用 不适用

如按预期信用损失一般模型计提坏账准备，请参照其他应收款披露：

适用 不适用

其他说明：

适用 不适用

## 11、持有待售资产

适用 不适用

## 12、一年内到期的非流动资产

适用 不适用

单位：元 币种：人民币

项目	期末余额	期初余额
一年内到期的债权投资		8,890,410.00
一年内到期的其他债权投资		
合计		8,890,410.00

期末重要的债权投资和其他债权投资：

适用 不适用

其他说明

2015年12月17日，深圳市盖娅网络科技有限公司（现更名为：霍尔果斯盖娅网络科技有限公司，以下简称“深圳盖娅”）、王彦直和本公司签署《股份认购协议之补充协议》，约定北京盖娅互娱网络科技股份有限公司（以下简称“北京盖娅”）2016年度合并报表下经审计的扣除非经常性损益后的净利润不低于4亿元，北京盖娅2016年底公司总市值不低于40亿元。若上述承诺未能实现，本公司有权要求深圳盖娅和王彦直购买本公司所认购的北京盖娅全部或部分股权，购买价格为本公司认购该股份的价格及年利率8%的利率计算的利息之和。因北京盖娅未能实现承诺，经民事调解，公司与深圳盖娅达成协议，深圳盖娅承诺于2020年11月30日前支付股权

回购款本金 110.959 万元及利息 389.041 万元,于 2021 年 2 月 10 日前支付股权回购款本金 889.041 万元及利息 14.03 万元。截止本期末,公司已收到全部款项。

### 13、其他流动资产

适用  不适用

单位:元 币种:人民币

项目	期末余额	期初余额
合同取得成本		
应收退货成本		
待抵扣/待认证增值税进项税	43,168,756.67	20,733,911.47
预缴企业所得税	996,732.82	528,835.30
预缴增值税	1,308,191.88	
发行费用	1,076,815.23	283,018.87
其他		2,801.79
合计	46,550,496.60	21,548,567.43

### 14、债权投资

#### (1). 债权投资情况

适用  不适用

#### (2). 期末重要的债权投资

适用  不适用

#### (3). 减值准备计提情况

适用  不适用

本期减值准备计提金额以及评估金融工具的信用风险是否显著增加的采用依据

适用  不适用

其他说明

适用  不适用

### 15、其他债权投资

#### (1). 其他债权投资情况

适用  不适用

#### (2). 期末重要的其他债权投资

适用  不适用

#### (3). 减值准备计提情况

适用  不适用

本期减值准备计提金额以及评估金融工具的信用风险是否显著增加的采用依据

适用  不适用

其他说明:

适用  不适用

**16、长期应收款****(1). 长期应收款情况**

□适用 √不适用

**(2). 坏账准备计提情况**

□适用 √不适用

本期坏账准备计提金额以及评估金融工具的信用风险是否显著增加的采用依据

□适用 √不适用

**(3). 因金融资产转移而终止确认的长期应收款**

□适用 √不适用

**(4). 转移长期应收款且继续涉入形成的资产、负债金额**

□适用 √不适用

其他说明

□适用 √不适用

**17、长期股权投资**

□适用 √不适用

**18、其他权益工具投资****(1). 其他权益工具投资情况**

√适用 □不适用

单位：元 币种：人民币

项目	期末余额	期初余额
非交易性权益工具投资	101,087,046.85	150,000,000.00
合计	101,087,046.85	150,000,000.00

**(2). 非交易性权益工具投资的情况**

√适用 □不适用

单位：元 币种：人民币

项目	本期确认的股利收入	累计利得	累计损失	其他综合收益转入留存收益的金额	指定为以公允价值计量且其变动计入其他综合收益的原因	其他综合收益转入留存收益的原因
硅谷数模(苏州)半导体有限公司		1,087,046.85			非交易性权益投资	

其他说明：

√适用 □不适用

非交易性权益工具投资系公司对硅谷数模（苏州）半导体有限公司的投资，公司将其指定为以公允价值计量且其变动计入其他综合收益的权益投资。投资成本为 100,000,000.00 元，本期公允价值变动金额 1,087,046.85 元。

**19、其他非流动金融资产**

√适用 □不适用

单位：元 币种：人民币

项目	期末余额	期初余额
以公允价值计量且其变动计入当期损益的金融资产	73,792,088.96	
其中：权益工具投资	73,792,088.96	
合计	73,792,088.96	

其他说明：

□适用 √不适用

**20、投资性房地产**

投资性房地产计量模式

**(1). 采用成本计量模式的投资性房地产**

单位：元 币种：人民币

项目	房屋、建筑物	土地使用权	在建工程	合计
<b>一、账面原值</b>				
1. 期初余额	501,202.05	487,834.00		989,036.05
2. 本期增加金额				
(1) 外购				
(2) 存货\固定资产\在建工程转入				
(3) 企业合并增加				
3. 本期减少金额				
(1) 处置				
(2) 其他转出				
4. 期末余额	501,202.05	487,834.00		989,036.05
<b>二、累计折旧和累计摊销</b>				
1. 期初余额	398,732.47	214,426.89		613,159.36
2. 本期增加金额	23,807.04	9,756.72		33,563.76
(1) 计提或摊销	23,807.04	9,756.72		33,563.76
3. 本期减少金额				
(1) 处置				
(2) 其他转出				
4. 期末余额	422,539.51	224,183.61		646,723.12
<b>三、减值准备</b>				
1. 期初余额				
2. 本期增加金额				
(1) 计提				
3. 本期减少金额				
(1) 处置				
(2) 其他转出				
4. 期末余额				
<b>四、账面价值</b>				
1. 期末账面价值	78,662.54	263,650.39		342,312.93
2. 期初账面价值	102,469.58	273,407.11		375,876.69

## (2). 未办妥产权证书的投资性房地产情况

□适用 √不适用

其他说明

□适用 √不适用

## 21、 固定资产

## 项目列示

√适用 □不适用

单位：元 币种：人民币

项目	期末余额	期初余额
固定资产	883,375,064.00	846,289,343.96
固定资产清理		
合计	883,375,064.00	846,289,343.96

其他说明：

□适用 √不适用

## 固定资产

## (1). 固定资产情况

√适用 □不适用

单位：元 币种：人民币

项目	房屋及建筑物	机器设备	运输工具	办公设备及其他	合计
一、账面原值：					
1. 期初余额	484,017,372.87	563,154,991.59	12,995,700.94	29,565,802.32	1,089,733,867.72
2. 本期增加金额	53,437,612.45	64,544,606.24	4,258,329.09	15,763,594.37	138,004,142.15
(1) 购置	2,054,241.56	16,136,337.63	4,258,329.09	15,442,349.88	37,891,258.16
(2) 在建工程转入	51,383,370.89	48,408,268.61		321,244.49	100,112,883.99
(3) 企业合并增加					
3. 本期减少金额	4,712,109.74	31,650,463.39	128,928.21	729,341.32	37,220,842.66
(1) 处置或报废	4,712,109.74	11,839,718.75	128,928.21	721,781.89	17,402,538.59
(2) 转入在建工程		19,810,744.64		7,559.43	19,818,304.07
4. 期末余额	532,742,875.58	596,049,134.44	17,125,101.82	44,600,055.37	1,190,517,167.21
二、累计折旧					
1. 期初余额	82,461,457.77	136,650,358.61	8,678,365.83	10,119,117.68	237,909,299.89
2. 本期增加金额	25,561,409.36	53,342,111.92	1,843,573.28	5,909,298.78	86,656,393.34
(1) 计提	25,561,409.36	53,342,111.92	1,843,573.28	5,909,298.78	86,656,393.34
3. 本期减少金额	1,245,979.06	15,370,531.81	122,481.80	684,597.35	17,423,590.02
(1) 处置或报废	1,245,979.06	4,641,518.83	122,481.80	678,525.30	6,688,504.99
(2) 转入		10,729,012.98		6,072.05	10,735,085.03

在建工程					
4. 期末余额	106,776,888.07	174,621,938.72	10,399,457.31	15,343,819.11	307,142,103.21
三、减值准备					
1. 期初余额	155,355.20	5,379,868.67			5,535,223.87
2. 本期增加 金额	3,310,775.48				3,310,775.48
(1) 计提	3,310,775.48				3,310,775.48
3. 本期减少 金额	3,466,130.68	5,379,868.67			8,845,999.35
(1) 处置 或报废	3,466,130.68				3,466,130.68
(2) 转入 在建工程		5,379,868.67			5,379,868.67
4. 期末余额					
四、账面价值					
1. 期末账面 价值	425,965,987.51	421,427,195.72	6,725,644.51	29,256,236.26	883,375,064.00
2. 期初账面 价值	401,400,559.90	421,124,764.31	4,317,335.11	19,446,684.64	846,289,343.96

## (2). 暂时闲置的固定资产情况

□适用 √不适用

## (3). 通过融资租赁租入的固定资产情况

□适用 √不适用

## (4). 通过经营租赁租出的固定资产

□适用 √不适用

## (5). 未办妥产权证书的固定资产情况

□适用 √不适用

其他说明：

□适用 √不适用

## 固定资产清理

□适用 √不适用

## 22、在建工程

## 项目列示

√适用 □不适用

单位：元 币种：人民币

项目	期末余额	期初余额
在建工程	203,008,622.07	76,710,795.24
工程物资		
合计	203,008,622.07	76,710,795.24

其他说明：

□适用 √不适用

## 在建工程

## (1). 在建工程情况

√适用 □不适用

单位：元 币种：人民币

项目	期末余额			期初余额		
	账面余额	减值准备	账面价值	账面余额	减值准备	账面价值
大伟二期技改项目	137,568,259.78		137,568,259.78	39,247,963.44		39,247,963.44
年产 55 万吨功能性新材料一体化生产项目（一期）	29,191,080.33		29,191,080.33	671,839.62		671,839.62
临海厂区二期改造项目	25,594,860.60		25,594,860.60	5,555,985.53		5,555,985.53
年产 48000 吨高效环保型阻燃剂、腰果酚系列产品生产项目	5,575,616.17		5,575,616.17	22,552,217.99		22,552,217.99
泰兴厂区技术改造项目	2,887,862.40		2,887,862.40			
年产 43500 吨磷酸酯无卤阻燃剂及副产 43000 吨 30%盐酸、含氯化钠盐等装备提升技改项目、年产 10000 吨氯丁烷技改项目、年产 6000 吨复配型阻燃剂项目	8,682,788.66	6,992,789.26	1,689,999.40	8,682,788.66		8,682,788.66
年产 10.15 万吨高效环保型阻燃剂、4.4 万吨腰果酚系列产品技改项目	500,943.39		500,943.39			
合计	210,001,411.33	6,992,789.26	203,008,622.07	76,710,795.24		76,710,795.24

## (2). 重要在建工程项目本期变动情况

√适用 □不适用

单位：元 币种：人民币

## 2021 年年度报告

项目名称	预算数	期初余额	本期增加金额	本期转入固定资产金额	本期其他减少金额	期末余额	工程累计投入占预算比例 (%)	工程进度	利息资本化累计金额	其中：本期利息资本化金额	本期利息资本化率 (%)	资金来源
大伟二期技改项目	779,390,000.00	39,247,963.44	107,453,597.89	9,133,301.55		137,568,259.78	63.81	63.81	6,381,808.02	949,923.14	4.99	自筹
年产 55 万吨功能性新材料一体化生产项目（一期）	1,600,000,000.00	671,839.62	28,519,240.71			29,191,080.33	1.82	1.82				自筹
临海厂区二期改造项目	133,571,533.00	5,555,985.53	88,500,464.71	68,284,958.01	176,631.63	25,594,860.60	72.95	72.95				自筹
年产 48000 吨高效环保型阻燃剂、腰果酚系列产品生产项目	352,600,000.00	22,552,217.99	4,927,535.13	21,904,136.95		5,575,616.17	58.16	58.16				自筹
泰兴厂区技术改造项目	49,400,000.00		2,887,862.40			2,887,862.40	5.85	5.85				自筹
年产 43500 吨磷酸酯无卤阻燃剂及副产 43000 吨 30%盐酸、含氯化钠盐等装备提升技改项目、年产 10000 吨氯丁烷技改项目、年产 6000 吨复配型阻燃剂项目	254,951,900.00	8,682,788.66	960,980.54	960,980.54		8,682,788.66	105.93	105.93	8,642,921.96			自筹
年产 10.15 万吨高效环保型阻燃剂、4.4 万吨腰果酚系列产品技改项目	80,000,000.00		500,943.39			500,943.39	0.63	0.63				
合计	3,249,913,433.00	76,710,795.24	233,750,624.77	100,283,377.05	176,631.63	210,001,411.33			15,024,729.98	949,923.14		



## (3). 本期计提在建工程减值准备情况

√适用 □不适用

单位：元 币种：人民币

项目	本期计提金额	计提原因
年产 43500 吨磷酸酯无卤阻燃剂及副产 43000 吨 30% 盐酸、含氯化钠盐等装备提升技改项目、年产 10000 吨氯丁烷技改项目、年产 6000 吨复配型阻燃剂项目	6,992,789.26	项目终止准备处置
合计	6,992,789.26	/

其他说明

□适用 √不适用

## 工程物资

## (4). 工程物资情况

□适用 √不适用

## 23、生产性生物资产

## (1). 采用成本计量模式的生产性生物资产

□适用 √不适用

## (2). 采用公允价值计量模式的生产性生物资产

□适用 √不适用

其他说明

□适用 √不适用

## 24、油气资产

□适用 √不适用

## 25、使用权资产

□适用 √不适用

## 26、无形资产

## (1). 无形资产情况

√适用 □不适用

单位：元 币种：人民币

项目	土地使用权	专利权	非专利技术	软件	合计
一、账面原值					
1. 期初余额	97,692,744.34	3,948,389.54	1,491,660.20	3,265,589.23	106,398,383.31
2. 本期增加金额				1,035,580.89	1,035,580.89
(1) 购置				1,035,580.89	1,035,580.89
(2) 内部研发					

(3) 企业合并增加					
3. 本期减少金额			1,026,040.00		1,026,040.00
(1) 处置					
(2) 失效且终止确认的部分			1,026,040.00		1,026,040.00
4. 期末余额	97,692,744.34	3,948,389.54	465,620.20	4,301,170.12	106,407,924.20
二、累计摊销					
1. 期初余额	13,859,496.63	843,352.28	1,176,093.41	1,525,297.16	17,404,239.48
2. 本期增加金额	1,953,854.76	394,839.24	139,790.49	703,612.41	3,192,096.90
(1) 计提	1,953,854.76	394,839.24	139,790.49	703,612.41	3,192,096.90
3. 本期减少金额			1,026,040.00		1,026,040.00
(1) 处置					
(2) )失效且终止确认的部分			1,026,040.00		1,026,040.00
4. 期末余额	15,813,351.39	1,238,191.52	289,843.90	2,228,909.57	19,570,296.38
三、减值准备					
1. 期初余额					
2. 本期增加金额					
(1) 计提					
3. 本期减少金额					
(1) 处置					
4. 期末余额					
四、账面价值					
1. 期末账面价值	81,879,392.95	2,710,198.02	175,776.30	2,072,260.55	86,837,627.82
2. 期初账面价值	83,833,247.71	3,105,037.26	315,566.79	1,740,292.07	88,994,143.83

本期末通过公司内部研发形成的无形资产占无形资产余额的比例 0

## (2). 未办妥产权证书的土地使用权情况

□适用 √不适用

其他说明：

□适用 √不适用

## 27、开发支出

□适用 √不适用

## 28、商誉

## (1). 商誉账面原值

√适用 □不适用

单位：元 币种：人民币

被投资单位名称或形成商誉的事项	期初余额	本期增加		本期减少		期末余额
		企业合并形成的		处置		
大伟助剂	224,966,561.56					224,966,561.56
万盛科技	756,811.86					756,811.86
美国万盛	134,542.70					134,542.70
合计	225,857,916.12					225,857,916.12

## (2). 商誉减值准备

√适用 □不适用

单位：元 币种：人民币

被投资单位名称或形成商誉的事项	期初余额	本期增加		本期减少		期末余额
		计提		处置		
大伟助剂	156,700,000.00					156,700,000.00
万盛科技	756,811.86					756,811.86
美国万盛	134,542.70					134,542.70
合计	157,591,354.56					157,591,354.56

## (3). 商誉所在资产组或资产组组合的相关信息

√适用 □不适用

本公司所有商誉已于购买日分摊至相关的资产组或资产组组合，分摊情况如下：

相关资产组或资产组组合	分摊商誉金额
万盛大伟投入运营的生产车间	224,966,561.56
万盛科技	756,811.86
美国万盛	134,542.70
合计	225,857,916.12

## (4). 说明商誉减值测试过程、关键参数（例如预计未来现金流量现值时的预测期增长率、稳定期增长率、利润率、折现率、预测期等，如适用）及商誉减值损失的确认方法

√适用 □不适用

本公司以资产组合预计未来现金流量的现值作为其可回收金额。本公司聘请北京中企华资产评估有限责任公司进行可回收金额测算，以 2021 年 12 月 31 日为评估基准日，出具了浙中企华评报字(2022)第 0116 号的评估报告，评估报告根据历史年度的经营状况、市场竞争情况等因素综合分析预计未来 5 年及永续期现金流量，确定销售收入增长率、毛利率等关键数据，采用的折现率是反映当前市场货币时间价值和相关资产组特定风险的税前利率。

#### (5). 商誉减值测试的影响

√适用 □不适用

经测试，万盛大伟资产组的可收回金额高于账面价值，商誉未出现减值情况。

其他说明

□适用 √不适用

#### 29、长期待摊费用

□适用 √不适用

#### 30、递延所得税资产/递延所得税负债

##### (1). 未经抵销的递延所得税资产

√适用 □不适用

单位：元 币种：人民币

项目	期末余额		期初余额	
	可抵扣暂时性差异	递延所得税资产	可抵扣暂时性差异	递延所得税资产
资产减值准备	35,119,719.66	5,037,280.03	23,667,574.25	3,438,168.24
内部交易未实现利润	36,216,230.35	5,426,235.46	9,267,420.91	1,409,172.81
可抵扣亏损				
政府补助	9,524,459.60	1,428,668.94	20,101,593.73	3,015,239.07
股份支付分摊计提	68,846,169.57	10,326,925.43	2,901,155.84	468,628.72
留存工资/暂估费用	10,013,831.23	1,502,074.68	3,301,763.05	495,264.46
其他			529,295.83	79,394.37
合计	159,720,410.41	23,721,184.54	59,768,803.61	8,905,867.67

##### (2). 未经抵销的递延所得税负债

√适用 □不适用

单位：元 币种：人民币

项目	期末余额		期初余额	
	应纳税暂时性差异	递延所得税负债	应纳税暂时性差异	递延所得税负债
非同一控制企业合并资产评估增值				
其他债权投资公允价值变动				
其他权益工具投资公允价值变动	1,087,046.85	163,057.03		
交易性金融资产/负债	8,792,088.96	1,318,813.34	6,094,923.80	914,238.57

公允价值变动				
合计	9,879,135.81	1,481,870.37	6,094,923.80	914,238.57

## (3). 以抵销后净额列示的递延所得税资产或负债

□适用 √不适用

## (4). 未确认递延所得税资产明细

√适用 □不适用

单位：元 币种：人民币

项目	期末余额	期初余额
可抵扣暂时性差异	788.25	
可抵扣亏损	3,531,293.45	2,375,767.82
合计	3,532,081.70	2,375,767.82

## (5). 未确认递延所得税资产的可抵扣亏损将于以下年度到期

√适用 □不适用

单位：元 币种：人民币

年份	期末金额	期初金额	备注
2025 年	2,375,767.82	2,375,767.82	
2026 年	1,155,525.63		
合计	3,531,293.45	2,375,767.82	/

其他说明：

□适用 √不适用

## 31、其他非流动资产

√适用 □不适用

单位：元 币种：人民币

项目	期末余额			期初余额		
	账面余额	减值准备	账面价值	账面余额	减值准备	账面价值
合同取得成本						
合同履约成本						
应收退货成本						
合同资产						
预付土地保证金	12,000,000.00		12,000,000.00	12,000,000.00		12,000,000.00
预付设备款	2,763,899.32		2,763,899.32	15,393,697.59		15,393,697.59
预付工程款	4,716,513.76		4,716,513.76			
预付其他	1,850,600.00		1,850,600.00	552,275.00		552,275.00
合计	21,331,013.08		21,331,013.08	27,945,972.59		27,945,972.59

## 32、短期借款

## (1). 短期借款分类

√适用 □不适用

单位：元 币种：人民币

项目	期末余额	期初余额
----	------	------

质押借款		
抵押借款		14,377,335.51
保证借款	18,914,684.45	27,272,873.72
信用借款	51,787,202.30	61,548,299.25
合计	70,701,886.75	103,198,508.48

## (2). 已逾期未偿还的短期借款情况

适用 不适用

其中重要的已逾期未偿还的短期借款情况如下：

适用 不适用

其他说明

适用 不适用

## 33、交易性金融负债

适用 不适用

## 34、衍生金融负债

适用 不适用

单位：元 币种：人民币

项目	期末余额	期初余额
外汇期权		5,332.03
合计		5,332.03

## 35、应付票据

## (1). 应付票据列示

适用 不适用

单位：元 币种：人民币

种类	期末余额	期初余额
商业承兑汇票		
银行承兑汇票	272,200,631.78	12,130,264.32
合计	272,200,631.78	12,130,264.32

本期末已到期未支付的应付票据总额为 0 元。

## 36、应付账款

## (1). 应付账款列示

适用 不适用

单位：元 币种：人民币

项目	期末余额	期初余额
1 年以内	284,601,003.02	232,334,919.99
1 至 2 年	2,527,343.72	42,631,899.88
2 至 3 年	721,115.74	4,014,405.33
3 年以上	4,427,152.25	501,707.58
合计	292,276,614.73	279,482,932.78

**(2). 账龄超过 1 年的重要应付账款**

√适用 □不适用

单位：元 币种：人民币

项目	期末余额	未偿还或结转的原因
浙江联盛化学股份有限公司	3,720,123.99	工程款未结算
合计	3,720,123.99	/

其他说明

□适用 √不适用

**37、预收款项****(1). 预收账款项列示**

□适用 √不适用

**(2). 账龄超过 1 年的重要预收款项**

□适用 √不适用

其他说明

□适用 √不适用

**38、合同负债****(1). 合同负债情况**

√适用 □不适用

单位：元 币种：人民币

项目	期末余额	期初余额
预收货款	15,384,825.52	15,871,458.24
合计	15,384,825.52	15,871,458.24

**(2). 报告期内账面价值发生重大变动的金额和原因**

□适用 √不适用

其他说明：

□适用 √不适用

**39、应付职工薪酬****(1). 应付职工薪酬列示**

√适用 □不适用

单位：元 币种：人民币

项目	期初余额	本期增加	本期减少	期末余额
一、短期薪酬	49,450,916.58	168,073,791.32	151,568,467.80	65,956,240.10
二、离职后福利-设定提存计划	1,279.79	11,560,827.19	10,898,810.11	663,296.87
三、辞退福利		124,722.67	124,722.67	
四、一年内到期的其他福利				
合计	49,452,196.37	179,759,341.18	162,592,000.58	66,619,536.97

**(2). 短期薪酬列示**

√适用 □不适用

单位：元 币种：人民币

项目	期初余额	本期增加	本期减少	期末余额
一、工资、奖金、津贴和补贴	49,132,749.73	149,889,261.82	133,548,659.84	65,473,351.71
二、职工福利费		6,988,783.75	6,928,533.75	60,250.00
三、社会保险费	218,249.96	4,771,056.08	4,656,924.22	332,381.82
其中：医疗保险费	218,249.96	4,147,955.88	4,084,341.04	281,864.80
工伤保险费		612,079.33	561,562.31	50,517.02
生育保险费		11,020.87	11,020.87	
四、住房公积金		3,352,859.53	3,351,559.53	1,300.00
五、工会经费和职工教育经费	99,916.89	3,071,830.14	3,082,790.46	88,956.57
六、短期带薪缺勤				
七、短期利润分享计划				
合计	49,450,916.58	168,073,791.32	151,568,467.80	65,956,240.10

## (3). 设定提存计划列示

√适用 □不适用

单位：元 币种：人民币

项目	期初余额	本期增加	本期减少	期末余额
1、基本养老保险	1,279.79	11,300,525.65	10,657,175.33	644,630.11
2、失业保险费		260,301.54	241,634.78	18,666.76
3、企业年金缴费				
合计	1,279.79	11,560,827.19	10,898,810.11	663,296.87

其他说明：

□适用 √不适用

## 40、应交税费

√适用 □不适用

单位：元 币种：人民币

项目	期末余额	期初余额
增值税	1,928,286.40	665,030.20
消费税		
营业税		
企业所得税	30,494,717.80	38,702,661.05
个人所得税	4,593,366.63	2,316,261.34
城市维护建设税	5,301,363.93	312,201.59
教育费附加	3,786,688.52	223,001.13
房产税	2,414,050.85	2,149,436.37
土地使用税	1,733,944.01	1,733,641.11
印花税	349,709.82	54,667.90
其他	93,279.16	5,540.11
合计	50,695,407.12	46,162,440.80



**41、其他应付款****项目列示**

√适用 □不适用

单位：元 币种：人民币

项目	期末余额	期初余额
应付利息		
应付股利		
其他应付款	6,574,590.50	8,347,103.60
合计	6,574,590.50	8,347,103.60

其他说明：

□适用 √不适用

**应付利息****(1). 分类列示**

□适用 √不适用

**应付股利****(2). 分类列示**

□适用 √不适用

**其他应付款****(1). 按款项性质列示其他应付款**

√适用 □不适用

单位：元 币种：人民币

项目	期末余额	期初余额
限制性股份回购义务		6,392,103.60
赔偿款		1,305,000.00
设备拆除款		650,000.00
代收代付运保费	6,374,590.50	
保证金	200,000.00	
合计	6,574,590.50	8,347,103.60

**(2). 账龄超过1年的重要其他应付款**

□适用 √不适用

其他说明：

□适用 √不适用

**42、持有待售负债**

□适用 √不适用

**43、1年内到期的非流动负债**

√适用 □不适用

单位：元 币种：人民币

项目	期末余额	期初余额
1年内到期的长期借款	45,569,340.11	41,062,046.89

1 年内到期的应付债券		
1 年内到期的长期应付款		
1 年内到期的租赁负债		
合计	45,569,340.11	41,062,046.89

#### 44、其他流动负债

其他流动负债情况

适用  不适用

单位：元 币种：人民币

项目	期末余额	期初余额
短期应付债券		
应付退货款		
待转销项税	796,359.29	
合计	796,359.29	

短期应付债券的增减变动：

适用  不适用

其他说明：

适用  不适用

#### 45、长期借款

##### (1). 长期借款分类

适用  不适用

单位：元 币种：人民币

项目	期末余额	期初余额
质押借款		
抵押借款	84,131,044.37	190,289,608.63
保证借款		20,029,027.78
信用借款		
合计	84,131,044.37	210,318,636.41

长期借款分类的说明：

详见财务报表附注十四、1、重要承诺事项所述

其他说明，包括利率区间：

适用  不适用

本期末长期借款的利率区间为 4.9875%至 5.145%

#### 46、应付债券

##### (1). 应付债券

适用  不适用

(2). 应付债券的增减变动：（不包括划分为金融负债的优先股、永续债等其他金融工具）

适用  不适用

(3). 可转换公司债券的转股条件、转股时间说明

适用  不适用

**(4). 划分为金融负债的其他金融工具说明**

期末发行在外的优先股、永续债等其他金融工具基本情况

适用 不适用

期末发行在外的优先股、永续债等金融工具变动情况表

适用 不适用

其他金融工具划分为金融负债的依据说明：

适用 不适用

其他说明：

适用 不适用

**47、 租赁负债**

适用 不适用

**48、 长期应付款****项目列示**

适用 不适用

其他说明：

适用 不适用

**长期应付款****(1). 按款项性质列示长期应付款**

适用 不适用

**专项应付款****(2). 按款项性质列示专项应付款**

适用 不适用

**49、 长期应付职工薪酬**

适用 不适用

**50、 预计负债**

适用 不适用

**51、 递延收益**

递延收益情况

适用 不适用

单位：元 币种：人民币

项目	期初余额	本期增加	本期减少	期末余额	形成原因
政府补助	39,580,739.83	7,107,502.50	4,251,137.43	42,437,104.90	
合计	39,580,739.83	7,107,502.50	4,251,137.43	42,437,104.90	/

涉及政府补助的项目：

√适用 □不适用

单位：元 币种：人民币

负债项目	期初余额	本期新增补助金额	本期计入营业 外收入金额	本期计入其他收益 金额	其他 变动	期末余额	与资产相关/与 收益相关
土地款返还	9,736,121.72			211,662.12		9,524,459.60	与资产相关
年产 13000 吨高效环保无 卤阻燃剂项目	7,957,366.30			1,330,969.24		6,626,397.06	与资产相关
年产 31000 吨磷酸酯阻燃 剂项目	7,408,105.71			1,125,329.91		6,282,775.80	与资产相关
年产 43500 吨磷酸酯无卤 阻燃剂	9,860,477.90	2,041,473.50		998,591.20		10,903,360.20	与资产相关
年产 48000 吨高效环保阻 燃剂、腰果酚系列	4,618,668.20	958,526.50		557,850.88		5,019,343.82	与资产相关
30%基础设施配套费返还		1,077,502.50		26,734.08		1,050,768.42	与资产相关
年产 10.15 万吨高效环保 型阻燃剂、4.4 万吨腰果 酚系列产品技改项目		3,030,000.00				3,030,000.00	与资产相关
合计	39,580,739.83	7,107,502.50		4,251,137.43		42,437,104.90	

其他说明：

□适用 √不适用

**52、其他非流动负债**

√适用 □不适用

单位：元 币种：人民币

项目	期末余额	期初余额
合同负债		
一年以上待转销项税	6,132.14	
合计	6,132.14	

**53、股本**

√适用 □不适用

单位：元 币种：人民币

	期初余额	本次变动增减(+、-)					期末余额
		发行新股	送股	公积金转股	其他	小计	
股份总数	346,623,324.00		138,649,330.00			138,649,330.00	485,272,654.00

其他说明：

根据 2020 年年度股东大会审议通过的《2020 年度利润分配及资本公积转增股本预案》，以方案实施前的公司总股本 346,623,324 股为基数，以资本公积向全体股东每股转增 0.4 股，共计转增 138,649,330 股，转增后总股本为 485,272,654 股。

**54、其他权益工具****(1). 期末发行在外的优先股、永续债等其他金融工具基本情况**

□适用 √不适用

**(2). 期末发行在外的优先股、永续债等金融工具变动情况表**

□适用 √不适用

其他权益工具本期增减变动情况、变动原因说明，以及相关会计处理的依据：

□适用 √不适用

其他说明：

□适用 √不适用

**55、资本公积**

√适用 □不适用

单位：元 币种：人民币

项目	期初余额	本期增加	本期减少	期末余额
资本溢价（股本溢价）	307,212,628.62	9,032,984.37	138,649,330.00	177,596,282.99
其他资本公积	58,296,142.69	64,066,367.08	9,032,984.37	113,329,525.40
合计	365,508,771.31	73,099,351.45	147,682,314.37	290,925,808.39

其他说明，包括本期增减变动情况、变动原因说明：

注 1：资本公积转增股本减少股本溢价 138,649,330.00 元。

注 2：本期公司授予公司管理及核心技术人员股票期权和限制性股票确认股份支付费用 57,224,097.78 元，计入其他资本公积。

注 3：公司根据期末存在的信息预计股票期权未来可以税前抵扣的金额，预计未来可以税前抵扣的金额超过等待期内确认的股份支付费用金额形成递延所得税资产 2,002,144.93 元，计入其他资本公积。

注 4：本期公司限制性股票达到行权条件，第三次解除限售实际税前可抵扣金额超过等待期内确认的股份支付费用金额形成的递延所得税资产 4,840,124.37 元，计入其他资本公积并转入股本溢价。

注 5：本期公司限制性股票达到行权条件，第三次解除限售，本次限制性股票确认的股份支付费用从其他资本公积转入股本溢价 4,192,860.00 元。

## 56、库存股

√适用 □不适用

单位：元 币种：人民币

项目	期初余额	本期增加	本期减少	期末余额
限制性股票	6,392,103.60		6,392,103.60	
合计	6,392,103.60		6,392,103.60	

其他说明，包括本期增减变动情况、变动原因说明：

本期减少，系授予公司管理及核心技术人员限制性股票股权激励等待期内发放的现金股利以及第三期限限制性股票解除限售部分。

## 57、其他综合收益

√适用 □不适用

单位：元 币种：人民币

项目	期初余额	本期发生金额						期末余额
		本期所得税前发生额	减：前期计入其他综合收益当期转入损益	减：前期计入其他综合收益当期转入留存收益	减：所得税费用	税后归属于母公司	税后归属于少数股东	
一、不能重分类进损益的其他综合收益		1,087,046.85			163,057.03	923,989.82		923,989.82
其中：重新计量设定受益计划变动额								
权益法下不能转损益的其他综合收益								
其他权益工具投资公允价值变动		1,087,046.85			163,057.03	923,989.82		923,989.82
企业自身信用风险公允价值变动								
二、将重分类进损益的其他综合收益	-547,531.46	-2,334,799.82				-2,334,799.82		-2,882,331.28
其中：权益法下可转损益的其他综合收益								
其他债权投								

资公允价值变动								
金融资产重分类计入其他综合收益的金额								
其他债权投资信用减值准备								
现金流量套期储备								
外币财务报表折算差额	-547,531.46	-2,334,799.82				-2,334,799.82		-2,882,331.28
其他综合收益合计	-547,531.46	-1,247,752.97			163,057.03	-1,410,810.00		-1,958,341.46



**58、专项储备**

√适用 □不适用

单位：元 币种：人民币

项目	期初余额	本期增加	本期减少	期末余额
安全生产费		12,328,812.60	12,328,812.60	
合计		12,328,812.60	12,328,812.60	

其他说明，包括本期增减变动情况、变动原因说明：

专项储备系计提的安全生产费，本年计提的安全生产费已全部使用。

**59、盈余公积**

√适用 □不适用

单位：元 币种：人民币

项目	期初余额	本期增加	本期减少	期末余额
法定盈余公积	106,475,673.31	77,432,205.17		183,907,878.48
任意盈余公积				
储备基金				
企业发展基金				
其他				
合计	106,475,673.31	77,432,205.17		183,907,878.48

盈余公积说明，包括本期增减变动情况、变动原因说明：

按母公司实现净利润的10%计提法定盈余公积。

**60、未分配利润**

√适用 □不适用

单位：元 币种：人民币

项目	本期	上期
调整前上期末未分配利润	801,285,978.65	495,818,284.55
调整期初未分配利润合计数(调增+, 调减-)		
调整后期初未分配利润	801,285,978.65	495,818,284.55
加：本期归属于母公司所有者的净利润	824,475,343.70	393,220,204.76
减：提取法定盈余公积	77,432,205.17	35,777,012.06
提取任意盈余公积		
提取一般风险准备		
应付普通股股利	138,649,329.60	51,975,498.60
转作股本的普通股股利		
期末未分配利润	1,409,679,787.58	801,285,978.65

调整期初未分配利润明细：

- 1、由于《企业会计准则》及其相关新规定进行追溯调整，影响期初未分配利润 0 元。
- 2、由于会计政策变更，影响期初未分配利润 0 元。
- 3、由于重大会计差错更正，影响期初未分配利润 0 元。
- 4、由于同一控制导致的合并范围变更，影响期初未分配利润 0 元。
- 5、其他调整合计影响期初未分配利润 0 元。

2021 年 4 月 13 日，根据 2020 年年度股东大会审议通过的《2020 年度利润分配及资本公积转增股本预案》，以方案实施前的公司总股本 346,623,324 股为基数，每股派发现金红利 0.4 元（含税），共计派发现金红利 138,649,329.60 元。

## 61、营业收入和营业成本

### (1). 营业收入和营业成本情况

√适用 □不适用

单位：元 币种：人民币

项目	本期发生额		上期发生额	
	收入	成本	收入	成本
主营业务	4,113,324,980.17	2,768,019,156.27	2,317,094,959.37	1,617,208,837.45
其他业务	1,278,554.10	988,169.23	5,229,281.12	4,617,695.05
合计	4,114,603,534.27	2,769,007,325.50	2,322,324,240.49	1,621,826,532.50

**(2). 合同产生的收入的情况**

□适用 √不适用

合同产生的收入说明:

□适用 √不适用

**(3). 履约义务的说明**

□适用 √不适用

**(4). 分摊至剩余履约义务的说明**

□适用 √不适用

**62、税金及附加**

√适用 □不适用

单位：元 币种：人民币

项目	本期发生额	上期发生额
消费税		
营业税		
城市维护建设税	11,599,279.29	4,319,533.41
教育费附加	8,291,851.03	3,089,524.71
资源税		
房产税	3,672,077.23	3,393,987.91
土地使用税	966,299.84	2,067,552.36
车船使用税		
印花税	855,424.72	479,368.66
其他	115,046.29	331,417.50
合计	25,499,978.40	13,681,384.55

**63、销售费用**

√适用 □不适用

单位：元 币种：人民币

项目	本期发生额	上期发生额
职工薪酬	17,029,120.89	18,318,165.99
佣金	7,306,107.90	4,418,029.51
保险费	5,044,814.08	2,364,377.63
租赁费	1,211,939.84	1,369,422.70
差旅费	790,175.01	883,815.56
办公会务费	772,785.92	687,118.09
展览费	867,392.14	524,359.15
业务招待费	203,567.18	440,184.76
产品认证费	1,026,725.38	324,509.43
广告费	15,225.35	49,811.32
其他	2,036,933.92	455,152.94
合计	36,304,787.61	29,834,947.08

**64、管理费用**

√适用 □不适用

单位：元 币种：人民币

项目	本期发生额	上期发生额
职工薪酬	65,695,906.98	45,510,886.84
折旧摊销费	13,690,520.27	10,677,868.81
办公会务费	6,698,028.77	7,271,822.84
审计咨询费	5,218,207.25	4,102,256.48
业务招待费	5,621,438.90	4,665,707.64
股份支付	45,378,375.13	3,525,935.17
环保处置费	2,787,327.78	3,064,939.23
差旅费	2,166,976.23	1,680,619.41
汽车费用	910,928.30	630,361.95
其他	5,720,801.83	6,552,919.09
合计	153,888,511.44	87,683,317.46

**65、研发费用**

√适用 □不适用

单位：元 币种：人民币

项目	本期发生额	上期发生额
职工薪酬	42,457,491.23	39,888,645.02
直接投入材料及燃料动力	62,365,630.00	36,712,558.78
折旧与摊销	8,634,102.67	6,810,527.36
装备调试费	5,991,844.65	5,985,770.58
委托外部研究开发投入	3,187,378.65	250,000.00
其他	9,310,245.65	5,953,560.33
合计	131,946,692.85	95,601,062.07

**66、财务费用**

√适用 □不适用

单位：元 币种：人民币

项目	本期发生额	上期发生额
利息费用	12,877,091.36	20,860,809.42
减：利息收入	5,866,205.79	3,296,992.76
汇兑损益	18,725,479.08	13,616,896.69
其他	1,710,050.75	1,207,943.83
合计	27,446,415.40	32,388,657.18

**67、其他收益**

√适用 □不适用

单位：元 币种：人民币

项目	本期发生额	上期发生额
政府补助	11,472,764.76	12,108,445.61
税费返回	181,010.09	107,411.10
合计	11,653,774.85	12,215,856.71

其他说明：

计入其他收益的政府补助

补助项目	本期金额	上期金额	与资产相关/与收益相关
企业研发投入补助	2,375,800.00		与收益相关

补助项目	本期金额	上期金额	与资产相关/与收益相关
开放型经济转型升级扶持项目补助	840,700.00		与收益相关
高质量发展政策奖	735,480.00		与收益相关
企业引才薪酬补助	543,262.00		与收益相关
科技创新奖励	450,000.00	80,000.00	与收益相关
疫情防控复工复产电费补贴	412,251.25		与收益相关
市政外贸企业补助	323,950.00	2,924,780.00	与收益相关
工业经济开门红补助	276,617.00		与收益相关
管理提升补助	212,200.00		与收益相关
退伍军人从业减免增值税	173,250.00	134,250.00	与收益相关
高校毕业生就业补贴	172,889.86		与收益相关
人才引进补助	154,989.00	234,313.00	与收益相关
其他	154,946.00	294,205.39	与收益相关
voc 超标报警系统补助	141,000.00	172,800.00	与收益相关
企业奖励性补贴	135,600.00	1,063,558.45	与收益相关
稳岗补贴	118,692.22	1,245,195.19	与收益相关
受灾补助		983,200.00	与收益相关
年度薪资及贡献奖励补助		567,793.00	与收益相关
强化创新驱动振兴实体经济补贴		567,600.00	与收益相关
多层次资本市场补助		208,600.00	与收益相关
企业社保补贴		112,087.45	与收益相关
先导区政策奖励金		109,000.00	与收益相关
2020 年青年举荐人员科研经费补助		80,000.00	与收益相关
2020 年就业扶贫基地奖补助		56,000.00	与收益相关
直接计入损益小计	7,221,627.33	8,833,382.48	
递延收益转入	4,251,137.43	3,275,063.13	与资产相关
合计	11,472,764.76	12,108,445.61	

## 68、投资收益

√适用 □不适用

单位：元 币种：人民币

项目	本期发生额	上期发生额
权益法核算的长期股权投资收益		
处置长期股权投资产生的投资收益		4,593,604.51
交易性金融资产在持有期间的投资收益	316,918.27	117,712.40
其他权益工具投资在持有期间取得的股利收入	132,358.49	3,670,198.11
债权投资在持有期间取得的利息收入		
其他债权投资在持有期间取得的利息收入		
处置交易性金融资产取得的投资收益		
处置其他权益工具投资取得的投资收益		
处置债权投资取得的投资收益		
处置其他债权投资取得的投资收益		
债务重组收益		
外汇期权的投资收益	823,870.00	-1,825,185.00

合计	1,273,146.76	6,556,330.02
----	--------------	--------------

**69、净敞口套期收益**

□适用 √不适用

**70、公允价值变动收益**

√适用 □不适用

单位：元 币种：人民币

产生公允价值变动收益的来源	本期发生额	上期发生额
交易性金融资产	2,697,165.16	
其中：衍生金融工具产生的公允价值变动收益		
交易性金融负债		
按公允价值计量的投资性房地产		
外汇期权产生的公允价值变动损益	5,332.03	2,363,367.97
合计	2,702,497.19	2,363,367.97

**71、信用减值损失**

√适用 □不适用

单位：元 币种：人民币

项目	本期发生额	上期发生额
应收票据坏账损失		
应收账款坏账损失	-10,674,436.99	-6,298,739.43
其他应收款坏账损失	-1,909,036.73	-239,424.00
债权投资减值损失		3,000,000.00
其他债权投资减值损失		
长期应收款坏账损失		
合同资产减值损失		
合计	-12,583,473.72	-3,538,163.43

**72、资产减值损失**

√适用 □不适用

单位：元 币种：人民币

项目	本期发生额	上期发生额
一、坏账损失		
二、存货跌价损失及合同履约成本减值损失	-355,536.78	-997,935.88
三、长期股权投资减值损失		
四、投资性房地产减值损失		
五、固定资产减值损失	-3,310,775.48	-5,535,223.87
六、工程物资减值损失		
七、在建工程减值损失	-6,992,789.26	
八、生产性生物资产减值损失		
九、油气资产减值损失		
十、无形资产减值损失		
十一、商誉减值损失		
十二、其他		

合计	-10,659,101.52	-6,533,159.75
----	----------------	---------------

**73、资产处置收益**

√适用 □不适用

单位：元 币种：人民币

项目	本期发生额	上期发生额
非流动资产处置收益	-7,051,330.11	-7,783,231.01
合计	-7,051,330.11	-7,783,231.01

**74、营业外收入**

营业外收入情况

√适用 □不适用

单位：元 币种：人民币

项目	本期发生额	上期发生额	计入当期非经常性损益的金额
非流动资产处置利得合计			
其中：固定资产处置利得			
无形资产处置利得			
非货币性资产交换利得			
接受捐赠			
政府补助			
赔偿收入	500,017.95		500,017.95
合计	500,017.95		500,017.95

计入当期损益的政府补助

□适用 √不适用

其他说明：

□适用 √不适用

**75、营业外支出**

√适用 □不适用

单位：元 币种：人民币

项目	本期发生额	上期发生额	计入当期非经常性损益的金额
非流动资产处置损失合计			
其中：固定资产处置损失			
无形资产处置损失			
非货币性资产交换损失			
对外捐赠	720,800.00	77,800.00	720,800.00
赔偿金、违约金及罚款支出	887,000.00	1,060,967.66	887,000.00
其他	6,462.56	481.34	6,462.56
合计	1,614,262.56	1,139,249.00	1,614,262.56

**76、所得税费用**

(1). 所得税费用表

√适用 □不适用

单位：元 币种：人民币

项目	本期发生额	上期发生额
当期所得税费用	137,824,221.01	61,511,958.67
递延所得税费用	-7,568,472.80	-705,759.56
合计	130,255,748.21	60,806,199.11

## (2). 会计利润与所得税费用调整过程

√适用 □不适用

单位：元 币种：人民币

项目	本期发生额
利润总额	954,731,091.91
按法定/适用税率计算的所得税费用	143,209,663.79
子公司适用不同税率的影响	-815,494.40
调整以前期间所得税的影响	347,251.58
非应税收入的影响	-47,537.74
不可抵扣的成本、费用和损失的影响	563,061.66
使用前期未确认递延所得税资产的可抵扣亏损的影响	
本期未确认递延所得税资产的可抵扣暂时性差异或可抵扣亏损的影响	144,168.22
研发费用加计扣除	-13,242,123.86
税率变动对期初递延所得税余额的影响	96,758.96
其他	
所得税费用	130,255,748.21

其他说明：

□适用 √不适用

## 77、其他综合收益

√适用 □不适用

详见附注七、57

## 78、现金流量表项目

## (1). 收到的其他与经营活动有关的现金

√适用 □不适用

单位：元 币种：人民币

项目	本期发生额	上期发生额
政府补助收入	14,299,019.01	12,305,316.44
利息收入	5,866,205.79	2,916,078.88
收到往来款及其他	3,581,707.30	2,754,401.46
收回保证金	352,764,067.27	9,265,474.00
合计	376,510,999.37	27,241,270.78

## (2). 支付的其他与经营活动有关的现金

√适用 □不适用

单位：元 币种：人民币



项目	本期发生额	上期发生额
运输保险费	6,967,880.56	2,749,251.58
技术开发费	18,718,655.56	10,677,957.85
支付保证金	361,376,858.91	7,849,476.16
业务招待费	5,825,006.08	5,105,892.40
审计咨询费	5,218,207.25	4,102,256.47
佣金	7,306,107.90	4,418,029.51
差旅费	2,957,151.24	2,564,434.97
租赁费	1,211,939.84	1,369,422.70
银行手续费	1,675,026.78	1,145,586.30
办公费	7,442,014.69	8,983,563.61
捐赠、罚款及赔偿款	2,919,262.56	1,138,767.66
环保处置费	2,787,327.78	1,262,180.30
其他	4,602,190.85	4,733,504.08
合计	429,007,630.00	56,100,323.59

## (3). 收到的其他与投资活动有关的现金

√适用 □不适用

单位：元 币种：人民币

项目	本期发生额	上期发生额
收到往来款及其他		70,855,717.60
外汇期权保证金		800,000.00
合计		71,655,717.60

## (4). 支付的其他与投资活动有关的现金

√适用 □不适用

单位：元 币种：人民币

项目	本期发生额	上期发生额
支付投资诚意金	40,000,000.00	
支付外汇期权损失		1,825,185.00
其他		2,560.67
合计	40,000,000.00	1,827,745.67

## (5). 收到的其他与筹资活动有关的现金

□适用 √不适用

## (6). 支付的其他与筹资活动有关的现金

√适用 □不适用

单位：元 币种：人民币

项目	本期发生额	上期发生额
限制性股票回购		901,192.80
发行费用	793,796.36	283,018.87
合计	793,796.36	1,184,211.67

## 79、现金流量表补充资料

## (1). 现金流量表补充资料

√适用 □不适用

单位：元 币种：人民币

补充资料	本期金额	上期金额
<b>1. 将净利润调节为经营活动现金流量：</b>		
净利润	824,475,343.70	382,643,892.05
加：资产减值准备	10,659,101.52	6,533,159.75
信用减值损失	12,583,473.72	3,114,163.43
固定资产折旧、油气资产折耗、生产性生物资产折旧	86,689,957.10	73,682,449.83
使用权资产摊销		
无形资产摊销	3,192,096.90	2,982,236.09
长期待摊费用摊销		240,613.84
处置固定资产、无形资产和其他长期资产的损失（收益以“-”号填列）	7,051,330.11	7,783,231.01
固定资产报废损失（收益以“-”号填列）		
公允价值变动损失（收益以“-”号填列）	-2,702,497.19	-2,363,367.97
财务费用（收益以“-”号填列）	13,940,976.00	21,430,672.87
投资损失（收益以“-”号填列）	-1,273,146.76	-6,556,330.02
递延所得税资产减少（增加以“-”号填列）	-14,815,316.87	-705,759.56
递延所得税负债增加（减少以“-”号填列）	567,631.80	
存货的减少（增加以“-”号填列）	-171,153,609.97	-31,748,021.35
经营性应收项目的减少（增加以“-”号填列）	-291,972,354.68	-134,022,991.59
经营性应付项目的增加（减少以“-”号填列）	297,225,278.92	76,258,747.82
其他	66,756,184.49	3,197,187.60
经营活动产生的现金流量净额	841,224,448.79	402,469,883.80
<b>2. 不涉及现金收支的重大投资和筹资活动：</b>		
债务转为资本		
一年内到期的可转换公司债券		
融资租入固定资产		
<b>3. 现金及现金等价物净变动情况：</b>		
现金的期末余额	518,579,946.45	282,763,309.12
减：现金的期初余额	282,763,309.12	228,329,832.59
加：现金等价物的期末余额		
减：现金等价物的期初余额		
现金及现金等价物净增加额	235,816,637.33	54,433,476.53

## (2). 本期支付的取得子公司的现金净额

□适用 √不适用

## (3). 本期收到的处置子公司的现金净额

□适用 √不适用

## (4). 现金和现金等价物的构成

√适用 □不适用

单位：元 币种：人民币

项目	期末余额	期初余额
一、现金	518,579,946.45	282,763,309.12
其中：库存现金	21,042.97	20,274.35
可随时用于支付的银行存款	518,558,903.48	282,743,034.77
可随时用于支付的其他货币资金		
可用于支付的存放中央银行款项		
存放同业款项		
拆放同业款项		
二、现金等价物		
其中：三个月内到期的债券投资		
三、期末现金及现金等价物余额	518,579,946.45	282,763,309.12
其中：母公司或集团内子公司使用受限制的现金和现金等价物		

其他说明：

□适用 √不适用

## 80、所有者权益变动表项目注释

说明对上年期末余额进行调整的“其他”项目名称及调整金额等事项：

□适用 √不适用

## 81、所有权或使用权受到限制的资产

√适用 □不适用

单位：元 币种：人民币

项目	期末账面价值	受限原因
货币资金	9,821,794.22	保证金
应收票据	111,745,642.07	票据质押
存货		
固定资产	377,921,275.81	借款抵押
无形资产	73,313,802.36	借款抵押
在建工程	5,644,758.23	借款抵押
合计	578,447,272.69	/

## 82、外币货币性项目

## (1). 外币货币性项目

√适用 □不适用

单位：元

项目	期末外币余额	折算汇率	期末折算人民币余额
货币资金	-	-	111,578,892.52

其中：美元	16,444,863.73	6.3757	104,847,517.68
欧元	909,520.79	7.2197	6,566,467.25
港币	41,240.10	0.8176	33,717.91
英镑	15,243.27	8.6064	131,189.68
应收账款	-	-	362,694,700.00
其中：美元	49,248,501.90	6.3757	313,993,673.56
欧元	4,539,781.95	7.2197	32,775,863.74
日元	287,380,000.00	0.055415	15,925,162.70
长期借款	-	-	-
其中：美元			
欧元			
港币			
应付账款	-	-	108,588,618.29
其中：美元	16,865,782.40	6.3757	107,531,168.85
欧元	110,535.67	7.2197	798,034.38
英镑	30,142.11	8.6064	259,415.06
短期借款	-	-	51,685,224.75
其中：美元	8,106,596.10	6.3757	51,685,224.75
其他应收款	-	-	6,349.69
其中：美元	995.92	6.3757	6,349.69
其他应付款	-	-	6,558,968.03
其中：美元	1,028,744.77	6.3757	6,558,968.03

(2). 境外经营实体说明，包括对于重要的境外经营实体，应披露其境外主要经营地、记账本位币及选择依据，记账本位币发生变化的还应披露原因

√适用 □不适用

公司境外有 4 家子公司，分别是香港万盛、美国万盛、欧洲万盛、英国万盛。香港万盛经营地设在香港，以美元作为记账本位币；美国万盛经营地设在美国，以美元作为记账本位币；欧洲万盛经营地设在荷兰，以欧元作为记账本位币；英国万盛经营地设在英国，以英镑为作记账本位币。

### 83、套期

□适用 √不适用

### 84、政府补助

#### (1). 政府补助基本情况

√适用 □不适用

单位：元 币种：人民币

种类	金额	列报项目	计入当期损益的金额
滨江镇发展补助资金	10,230,000.00	递延收益/其他收益	211,662.12
年产 13000 吨高效环保无卤阻燃剂项目	14,820,000.00	递延收益/其他收益	1,330,969.24
年产 31000 吨硫酸酯阻燃剂建设项目	10,000,000.00	递延收益/其他收益	1,125,329.91
年产 43500 吨磷酸酯无卤	13,046,173.50	递延收益/其他收	998,591.20

阻燃剂及复产 43000 吨 30% 盐酸、含氯化钠盐等装备提升技改项目		益	
年产 48000 吨高效环保阻燃剂、腰果酚系列补助	6,217,526.50	递延收益/其他收益	557,850.88
30%基础设施配套费返还	1,077,502.50	递延收益/其他收益	26,734.08
年产 10.15 万吨高效环保型阻燃剂、4.4 万吨腰果酚系列产品技改项目	3,030,000.00	递延收益/其他收益	
企业研发投入补助	2,375,800.00	其他收益	2,375,800.00
开放型经济转型升级扶持项目补助	840,700.00	其他收益	840,700.00
高质量发展政策奖	735,480.00	其他收益	735,480.00
企业引才薪酬补助	543,262.00	其他收益	543,262.00
科技创新奖励	530,000.00	其他收益	450,000.00
疫情防控复工复产电费补贴	412,251.25	其他收益	412,251.25
市政外贸企业补助	3,248,730.00	其他收益	323,950.00
工业经济开门红补助	276,617.00	其他收益	276,617.00
管理提升补助	212,200.00	其他收益	212,200.00
高校毕业生就业补贴	172,889.86	其他收益	172,889.86
人才引进补助	389,302.00	其他收益	154,989.00
其他	449,151.39	其他收益	154,946.00
voc 超标报警系统补助	313,800.00	其他收益	141,000.00
稳岗补贴	1,363,887.41	其他收益	118,692.22
企业奖励性补贴	1,199,158.45	其他收益	135,600.00
受灾补助	983,200.00	其他收益	
年度薪资及贡献奖励补助	567,793.00	其他收益	
强化创新驱动振兴实体经济补贴	567,600.00	其他收益	
多层次资本市场补助	208,600.00	其他收益	
退伍军人从业减免增值税	307,500.00	其他收益	173,250.00
企业社保补贴	112,087.45	其他收益	
先导区政策奖励金	109,000.00	其他收益	
2020 年青年举荐人员科研经费补助	80,000.00	其他收益	
2020 年就业扶贫基地奖补助	56,000.00	其他收益	
合计	74,476,212.31		11,472,764.76

## (2). 政府补助退回情况

适用 不适用

## 85、其他

适用 不适用

**八、合并范围的变更****1、非同一控制下企业合并**

□适用 √不适用

**2、同一控制下企业合并**

□适用 √不适用

**3、反向购买**

□适用 √不适用

**4、处置子公司**

是否存在单次处置对子公司投资即丧失控制权的情形

□适用 √不适用

其他说明：

□适用 √不适用

**5、其他原因的合并范围变动**

说明其他原因导致的合并范围变动（如，新设子公司、清算子公司等）及其相关情况：

√适用 □不适用

2021年11月，公司设立上海鑫鸿盛，上海鑫鸿盛注册资本为300万元，公司持有上海鑫鸿盛100%的股权，公司从上海鑫鸿盛设立开始将其纳入合并报表范围，截至本期末，上海鑫鸿盛已办妥工商手续。

**6、其他**

□适用 √不适用

**九、在其他主体中的权益****1、在子公司中的权益****(1). 企业集团的构成**

√适用 □不适用

子公司名称	主要经营地	注册地	业务性质	持股比例(%)		取得方式
				直接	间接	
万盛科技	浙江临海	浙江临海	贸易	100		设立
大伟助剂	江苏张家港	江苏张家港	制造	100		非同一控制下企业合并
万盛大伟	江苏泰兴	江苏泰兴	制造		100	设立
香港万盛	香港	香港	贸易	100		设立
美国万盛	美国	美国	贸易		100	非同一控制下企业合并
欧洲万盛	荷兰	荷兰	贸易	100		设立
英国万盛	英国	加的夫	贸易		100	设立
山东万盛	山东潍坊	山东潍坊	制造	100		设立
上海鑫鸿盛	上海	上海	研发	100		设立

在子公司的持股比例不同于表决权比例的说明：

不适用

持有半数或以下表决权但仍控制被投资单位、以及持有半数以上表决权但不控制被投资单位的依据：

不适用

对于纳入合并范围的重要的结构化主体，控制的依据：

不适用

确定公司是代理人还是委托人的依据：

不适用

其他说明：

不适用

## (2). 重要的非全资子公司

适用 不适用

## (3). 重要非全资子公司的主要财务信息

适用 不适用

## (4). 使用企业集团资产和清偿企业集团债务的重大限制

适用 不适用

## (5). 向纳入合并财务报表范围的结构化主体提供的财务支持或其他支持

适用 不适用

其他说明：

适用 不适用

## 2、 在子公司的所有者权益份额发生变化且仍控制子公司的交易

适用 不适用

## 3、 在合营企业或联营企业中的权益

适用 不适用

## 4、 重要的共同经营

适用 不适用

## 5、 在未纳入合并财务报表范围的结构化主体中的权益

未纳入合并财务报表范围的结构化主体的相关说明：

适用 不适用

## 6、 其他

适用 不适用

## 十、与金融工具相关的风险

√适用 □不适用

本公司在经营过程中面临各种金融风险：信用风险、流动性风险和市场风险（包括汇率风险、利率风险和其他价格风险）。上述金融风险以及本公司为降低这些风险所采取的风险管理政策如下所述：

本公司从事风险管理的目标是在风险和收益之间取得适当的平衡，将风险对本公司经营业绩的负面影响降低到最低水平，使股东及其它权益投资者的利益最大化。基于该风险管理目标，本公司风险管理的基本策略是确定和分析本公司所面临的各种风险，建立适当的风险承受底线并进行风险管理，并及时可靠地对各种风险进行监督，将风险控制在限定的范围之内。

### （一）信用风险

信用风险是指交易对手未能履行合同义务而导致本公司发生财务损失的风险。

可能引起本公司财务损失的最大信用风险敞口主要来自于合同另一方未能履行义务而导致本公司金融资产产生的损失，具体包括：

合并资产负债表中已确认的金融资产的账面金额；对于以公允价值计量的金融工具而言，账面价值反映了其风险敞口，但并非最大风险敞口，其最大风险敞口将随着未来公允价值的变化而改变。

为降低信用风险，本公司成立专门部门确定信用额度、进行信用审批，并执行其它监控程序以确保采取必要的措施回收过期债权。此外，本公司于每个资产负债表日审核每一单项应收款的回收情况，以确保就无法回收的款项计提充分的坏账准备。因此，本公司管理层认为本公司所承担的信用风险已经大为降低。

本公司的流动资金存放在信用评级较高的银行，故流动资金的信用风险较低。

本公司采用了必要的政策确保所有销售客户均具有良好的信用记录。除应收账款金额前五名外，本公司无其他重大信用集中风险。

### （二）流动性风险

流动性风险是指企业在履行以交付现金或其他金融资产的方式结算的义务时发生资金短缺的风险。

本公司管理流动性风险的方法是确保有足够的资金流动性来履行到期债务，而不至于造成不可接受的损失或对企业信誉造成损害。本公司定期分析负债结构和期限，以确保有充裕的资金。

本公司各项金融负债以未折现的合同现金流量按到期日列示如下：

项目	期末余额					合计
	即时偿还	1 年以内	1-2 年	2-5 年	5 年以上	
短期借款		70,701,886.75				70,701,886.75
应付票据		272,200,631.78				272,200,631.78
应付账款		292,276,614.73				292,276,614.73
其他应付款		6,574,590.50				6,574,590.50
一年内到期的非流动负债		45,569,340.11				45,569,340.11



项目	期末余额					合计
	即时偿还	1 年以内	1-2 年	2-5 年	5 年以上	
长期借款			84,131,044.37			84,131,044.37
合计		687,323,063.87	84,131,044.37			771,454,108.24

项目	上年年末余额					合计
	即时偿还	1 年以内	1-2 年	2-5 年	5 年以上	
短期借款		103,198,508.48				103,198,508.48
衍生金融负债		5,332.03				5,332.03
应付票据		12,130,264.32				12,130,264.32
应付账款		279,482,932.78				279,482,932.78
其他应付款		8,347,103.60				8,347,103.60
一年内到期的非流动负债		41,062,046.89				41,062,046.89
长期借款			112,166,256.61	98,152,379.80		210,318,636.41
合计		444,226,188.10	112,166,256.61	98,152,379.80		654,544,824.51

### (三) 市场风险

金融工具的市场风险是指金融工具的公允价值或未来现金流量因市场价格变动而发生波动的风险，包括汇率风险、利率风险和其他价格风险。

#### 1、利率风险

利率风险是指金融工具的公允价值或未来现金流量因市场利率变动而发生波动的风险。

本公司的利率风险产生于银行借款等带息债务。浮动利率的金融负债使本公司面临现金流量利率风险，固定利率的金融负债使本公司面临公允价值利率风险。本公司根据当时的市场环境来决定固定利率及浮动利率合同的相对比例。

本公司因利率变动引起金融工具公允价值变动的风险主要与固定利率银行借款有关。对于固定利率借款，本公司的目标是保持其浮动利率。

本公司因利率变动引起金融工具现金流量变动的风险主要与浮动利率银行借款有关。本公司的政策是保持这些借款的浮动利率，以消除利率变动的公允价值风险。

#### 2、汇率风险

汇率风险是指金融工具的公允价值或未来现金流量因外汇汇率变动而发生波动的风险。

本公司承受汇率风险主要与美元、欧元、港币、日元、英镑有关，除本公司以外币进行采购和销售外，本公司的其它主要业务活动以人民币计价结算。该等外币余额的资产和负债产生的汇率风险可能对本公司的经营业绩产生影响。

本公司面临的汇率风险主要来源于以美元计价的金融资产和金融负债，外币金融资产和外币

金融负债折算成人民币的金额列示如下：

项目	期末余额			上年年末余额		
	美元	其他外币	合计	美元	其他外币	合计
货币资金	104,847,517.68	6,731,374.84	111,578,892.52	41,643,701.25	12,092,522.58	53,736,223.83
应收账款	313,993,673.56	48,701,026.44	362,694,700.00	155,988,287.87	32,903,925.79	188,892,213.66
应付账款	107,531,168.85	1,057,449.44	108,588,618.29	80,331,576.81	2,785,049.21	83,116,626.02
短期借款	51,685,224.75		51,685,224.75	43,224,236.79		43,224,236.79
合计	578,057,584.84	56,489,850.72	634,547,435.56	321,187,802.72	47,781,497.58	368,969,300.30

本公司密切关注汇率变动对本公司的影响。

### 3、其他价格风险

其他价格风险是指金融工具的公允价值或未来现金流量因汇率风险和利率风险以外的市场价格变动而发生波动的风险。

本公司以市场价格销售阻燃剂、胺助剂及催化剂、涂料助剂产品，其价格受多种原材料的波动影响较大，但本公司可将原材料价格波动通过产品市场价格转移至购货方，因此受到此等价格波动的影响较小。

## 十一、公允价值的披露

### 1、以公允价值计量的资产和负债的期末公允价值

√适用 □不适用

单位：元 币种：人民币

项目	期末公允价值			
	第一层次公允价值计量	第二层次公允价值计量	第三层次公允价值计量	合计
<b>一、持续的公允价值计量</b>				
（一）交易性金融资产				
1. 以公允价值计量且变动计入当期损益的金融资产				
（1）债务工具投资				
（2）权益工具投资				
（3）衍生金融资产				
2. 指定以公允价值计量且其变动计入当期损益的金融资产				
（1）债务工具投资				
（2）权益工具投资				
（二）其他债权投资				
（三）其他权益工具投资		101,087,046.85		101,087,046.85
（四）投资性房地产				
1. 出租用的土地使用权				
2. 出租的建筑物				

3. 持有并准备增值后转让的土地使用权				
(五) 生物资产				
1. 消耗性生物资产				
2. 生产性生物资产				
(六) 应收款项融资		76,369,818.04		76,369,818.04
(七) 其他非流动金融资产		73,792,088.96		73,792,088.96
<b>持续以公允价值计量的资产总额</b>		251,248,953.85		251,248,953.85
(六) 交易性金融负债				
1. 以公允价值计量且变动计入当期损益的金融负债				
其中：发行的交易性债券				
衍生金融负债				
其他				
2. 指定为以公允价值计量且变动计入当期损益的金融负债				
<b>持续以公允价值计量的负债总额</b>				
<b>二、非持续的公允价值计量</b>				
(一) 持有待售资产				
<b>非持续以公允价值计量的资产总额</b>				
<b>非持续以公允价值计量的负债总额</b>				

## 2、持续和非持续第一层次公允价值计量项目市价的确定依据

适用 不适用

## 3、持续和非持续第二层次公允价值计量项目，采用的估值技术和重要参数的定性及定量信息

适用 不适用

公司公允价值计量项目为对外投资以及应收款项融资，对外投资由于被投资企业不存在活跃市场报价，公司参考被投资企业近期外部投资者的投资价格确定对外投资的公允价值。应收款项融资，其剩余期限较短，账面余额与公允价值相近。

## 4、持续和非持续第三层次公允价值计量项目，采用的估值技术和重要参数的定性及定量信息

适用 不适用

## 5、持续的第三层次公允价值计量项目，期初与期末账面价值间的调节信息及不可观察参数敏感性分析

适用 不适用

6、持续的公允价值计量项目，本期内发生各层级之间转换的，转换的原因及确定转换时点的政策

适用 不适用

7、本期内发生的估值技术变更及变更原因

适用 不适用

8、不以公允价值计量的金融资产和金融负债的公允价值情况

适用 不适用

9、其他

适用 不适用

十二、关联方及关联交易

1、本企业的母公司情况

适用 不适用

单位：万元 币种：人民币

母公司名称	注册地	业务性质	注册资本	母公司对本企业的持股比例(%)	母公司对本企业的表决权比例(%)
河南洛升企业管理咨询合伙企业(有限合伙)(以下简称“河南洛升”)	河南安阳	企业管理咨询	800 万元	14.14	14.14

本企业的母公司情况的说明

本企业的控股股东为河南洛升企业管理咨询合伙企业（有限合伙）。

本企业最终控制方是高献国家族成员，包括高献国、高峰、高远夏、高强和郑国富。

2、本企业的子公司情况

本企业子公司的情况详见附注

适用 不适用

本公司子公司的情况详见本附注“九、在其他主体中的权益”。

3、本企业合营和联营企业情况

本企业重要的合营或联营企业详见附注

适用 不适用

本期与本公司发生关联方交易，或前期与本公司发生关联方交易形成余额的其他合营或联营企业情况如下：

适用 不适用

其他说明

适用 不适用

4、其他关联方情况

适用 不适用

其他关联方名称	其他关联方与本企业关系
---------	-------------

郑永祥	董事、副总经理
高凌翔	实际控制人高强之子

## 5、关联交易情况

### (1). 购销商品、提供和接受劳务的关联交易

采购商品/接受劳务情况表

适用 不适用

出售商品/提供劳务情况表

适用 不适用

购销商品、提供和接受劳务的关联交易说明

适用 不适用

### (2). 关联受托管理/承包及委托管理/出包情况

本公司受托管理/承包情况表：

适用 不适用

关联托管/承包情况说明

适用 不适用

本公司委托管理/出包情况表

适用 不适用

关联管理/出包情况说明

适用 不适用

### (3). 关联租赁情况

本公司作为出租方：

适用 不适用

本公司作为承租方：

适用 不适用

单位：元 币种：人民币

出租方名称	租赁资产种类	本期确认的租赁费	上期确认的租赁费
郑永祥	房产	57,600.00	54,400.00
高凌翔	房产	44,672.13	

关联租赁情况说明

适用 不适用

### (4). 关联担保情况

本公司作为担保方

适用 不适用

本公司作为被担保方

适用 不适用

单位：元 币种：人民币

担保方	担保金额	担保起始日	担保到期日	担保是否已经履行完毕
河南洛升	75,000,000.00	2019/5/13	2022/5/12	否
河南洛升	165,000,000.00	2020/5/13	2022/5/12	否

关联担保情况说明

√适用 □不适用

1) 河南洛升于 2019 年 5 月 15 日与中国建设银行股份有限公司临海支行签订《最高额保证合同》，为公司与中国建设银行股份有限公司临海支行签订的自 2019 年 5 月 13 日到 2022 年 5 月 12 日的不超过 7,500.00 万元的全部债务提供最高额保证担保。截至 2021 年 12 月 31 日，在上述担保项下，公司无借款余额。

2) 河南洛升于 2020 年 5 月 13 日与中国农业银行股份有限公司临海市支行签订《最高额保证合同》，为公司与中国农业银行股份有限公司临海市支行签订的自 2020 年 5 月 13 日到 2022 年 5 月 12 日的不超过 16,500.00 万元的全部债务提供最高额保证担保。截至 2021 年 12 月 31 日，该担保项下，公司无借款余额。

#### (5). 关联方资金拆借

□适用 √不适用

#### (6). 关联方资产转让、债务重组情况

□适用 √不适用

#### (7). 关键管理人员报酬

√适用 □不适用

单位：万元 币种：人民币

项目	本期发生额	上期发生额
关键管理人员报酬	2,605.46	1,888.57

#### (8). 其他关联交易

□适用 √不适用

### 6、 关联方应收应付款项

#### (1). 应收项目

□适用 √不适用

#### (2). 应付项目

□适用 √不适用

### 7、 关联方承诺

□适用 √不适用

### 8、 其他

□适用 √不适用

## 十三、 股份支付

### 1、 股份支付总体情况

√适用 □不适用

单位：股 币种：人民币

公司本期授予的各项权益工具总额	1750 万
公司本期行权的各项权益工具总额	1,752,240
公司本期失效的各项权益工具总额	
公司期末发行在外的股票期权行权价格的范围和	无

合同剩余期限	
公司期末发行在外的其他权益工具行权价格的范围和合同剩余期限	详见其他说明

其他说明

### (1) 限制性股票

公司本期授予的各项权益工具总额	无
公司本期行权的各项权益工具总额	1,752,240 股
公司本期失效的各项权益工具总额	无
公司期末发行在外的股份期权行权价格的范围和合同剩余期限	无

说明：

1) 2018 年 11 月 2 日，公司第四次临时股东大会审议通过了《关于<浙江万盛股份有限公司第一期限限制性股票激励计划（草案修订稿）>及其摘要的议案》，2018 年 11 月 12 日，公司第三届董事会第二十二次会议审议通过了《关于向浙江万盛股份有限公司第一期限限制性股票激励计划激励对象授予限制性股票的议案》，公司以 2018 年 11 月 12 日为授予日，向 75 名激励对象授予 318 万股限制性股票，授予价格为每股 7.51 元/股。

2) 2019 年 11 月 19 日，公司第四届董事会第二次会议审议通过了《关于调整第一期限限制性股票激励计划回购价格和授予总量的议案》、《关于第一期限限制性股票激励计划第一次解除限售条件成就的议案》，同意限制性股票的回购价格由 7.51 元调整为 5.2571 元，授予的限制性股票的数量调整为 445.20 股，同意本次解除限售的限制性股票数量 178.08 万股。

3) 2020 年 7 月 16 日，公司第四届董事会第五次会议审议通过了《关于对公司第一期限限制性股票激励计划的回购价格进行调整的议案》、《关于对公司第一期限限制性股票激励计划的部分激励股份进行回购注销的议案》等相关议案，同意限制性股票的回购价格由 5.2571 元/股调整为 5.1071 元/股，同时将已离职激励对象已获授的但未解除限售的全部限制性股票合计 16.80 万股进行回购注销。

4) 2020 年 11 月 17 日，公司第四届董事会第十次会议审议通过了《关于第一期限限制性股票激励计划第二次解除限售条件成就的议案》，同意本次解除限售的限制性股票数量 125.16 万股。

5) 2021 年 11 月 10 日，公司第四届董事会第十九次会议审议通过了《关于调整第一期限限制性股票激励计划回购价格和授予总量的议案》、《关于第一期限限制性股票激励计划第三次解除限售条件成就的议案》，同意本次解除限售的限制性股票数量 175.224 万股。

### (2) 股票期权

公司本期授予的各项权益工具总额	1,750 万股
公司本期行权的各项权益工具总额	无
公司本期失效的各项权益工具总额	无
公司期末发行在外的股份期权行权价格的范围和合同剩余期限	详见说明

说明：

1) 2021 年 2 月 25 日，公司第四届董事会第十二次会议审议通过了《浙江万盛股份有限公司

2021 年股票期权激励计划（草案）》，公司拟向激励对象授予 1,250 万份股票期权，其中，首次授予的股票期权总量为 1,000 万份，预留股票期权总量 250 万份。公司以 2021 年 2 月 25 日为首次股票期权的授予日，向 84 名激励对象授予 1,000 万股股票期权，首次授予的股票期权的行权价格为每份 25.66 元。

本激励计划授予股票期权行权期及各期行权时间安排如下表所示：

行权安排	行权时间	可行权数量占股票期权总量比例
首次授予股票期权第一个行权期 预留股票期权第二个行权期	自授予的股票期权登记完成之日起 12 个月后的首个交易日起至授予的股票期权登记完成之日起 24 个月内的最后一个交易日当日止	40%
首次授予股票期权第二个行权期 预留股票期权第二个行权期	自授予的股票期权登记完成之日起 24 个月后的首个交易日起至授予的股票期权登记完成之日起 36 个月内的最后一个交易日当日止	40%
首次授予股票期权第三个行权期 预留股票期权第三个行权期	自授予的股票期权登记完成之日起 36 个月后的首个交易日起至授予的股票期权登记完成之日起 48 个月内的最后一个交易日当日止	20%

在本激励计划有效期内，公司对各年度财务业绩考核目标如下表所示：

行权期	业绩考核指标
首次授予股票期权第一个行权期 预留股票期权第一个行权期	公司 2021 年实现的净利润不低于 5.60 亿元。
首次授予股票期权第二个行权期 预留股票期权第二个行权期	公司 2021 年和 2022 年两年累计实现的净利润不低于 12.60 亿元。
首次授予股票期权第三个行权期 预留股票期权第三个行权期	公司 2021 年、2022 年和 2023 年三年累计实现的净利润不低于 21.35 亿元。

2) 2021 年 11 月 10 日，公司第四届董事会第十九次会议审议通过了《关于调整 2021 年股票期权激励计划行权价格和期权数量的议案》，根据公司《2020 年度利润分配及资本公积转增股本预案》，公司以截止 2020 年 12 月 31 日的总股本为基数，向全体股东每 10 股派发 4 元现金红利（含税），同时以资本公积向全体股东每 10 股转增 4 股。因此公司股票期权的行权价格由每份 25.66 元调整为每份 18.04 元，首次授予的股票期权数量由 1000 万股调整为 1400 万股，预留股票期权数量由 250 万股调整为 350 万股。

3) 2021 年 12 月 30 日，公司第四届董事会第二十一次会议审议通过了《关于向激励对象授予 2021 年股票期权激励计划预留部分股票期权的议案》，公司以 2021 年 12 月 30 日为授权日，向 8 名激励对象授予 350 万份预留股票期权，授予的股票期权的行权价格为每份 18.04 元。



**2、以权益结算的股份支付情况**

√适用 □不适用

单位：元 币种：人民币

授予日权益工具公允价值的确定方法	BS 模型
可行权权益工具数量的确定依据	根据最新取得的可行权职工人数变动等后续信息作出最佳估计。
本期估计与上期估计有重大差异的原因	无
以权益结算的股份支付计入资本公积的累计金额	73,739,494.45
本期以权益结算的股份支付确认的费用总额	57,224,097.78

**3、以现金结算的股份支付情况**

□适用 √不适用

**4、股份支付的修改、终止情况**

□适用 √不适用

**5、其他**

□适用 √不适用

**十四、承诺及或有事项****1、重要承诺事项**

√适用 □不适用

资产负债表日存在的对外重要承诺、性质、金额

1) 截至 2021 年 12 月 31 日，万盛科技将原值为 45,919,567.58 元、摊余价值为 30,944,207.96 元的房屋建筑物和原值为 4,715,510.82 元、摊余价值为 3,286,497.09 元的土地使用权为公司与中国银行股份有限公司临海支行签订自 2020 年 07 月 07 日至 2023 年 07 月 06 日的不超过 6,821.00 万元的全部债务提供抵押担保。截至 2021 年 12 月 31 日，在上述担保项下，公司银行承兑余额为 12,283,111.44 元人民币。

2) 截至 2021 年 12 月 31 日，公司将原值为 74,620,795.08 元、摊余价值为 66,590,540.17 元的房屋建筑物和原值为 17,713,434.45 元、摊余价值为 16,178,270.17 元的土地使用权为公司与中国农业银行股份有限公司临海市支行签订的自 2020 年 07 月 14 日至 2023 年 07 月 13 日的不超过 9,918.00 万元的全部债务提供抵押担保。截至 2021 年 12 月 31 日，在上述担保项下，公司无借款余额。

3) 截至 2021 年 12 月 31 日，公司将原值为 7,260,610.28 元、摊余价值为 2,075,645.73 元的房屋建筑物和原值为 2,169,641.80 元、摊余价值为 1,315,622.21 元的土地使用权为公司与中国工商银行股份有限公司临海支行签订的自 2020 年 12 月 04 日至 2023 年 12 月 04 日的不超过 1,420.00 万元的全部债务提供抵押担保。截至 2021 年 12 月 31 日，在上述担保项下，公司无借款余额。

4) 截至 2021 年 12 月 31 日，公司将原值为 185,465,689.78 元、摊余价值 137,354,994.44 元的房屋建筑物和原值为 26,878,995.00 元、摊余价值 19,442,443.58 元的土地使用权为公司与中国建设银行股份有限公司临海支行签订的自 2021 年 07 月 05 日至 2024 年 07 月 04 日的不超过 17,508.30

万元的全部债务提供抵押担保。截至 2021 年 12 月 31 日，在上述担保项下，公司信用证余额为 5,636,805.00 美元。

5)公司于 2018 年 02 月 01 日与中国工商银行股份有限公司泰兴支行签订《最高额保证合同》，为万盛大伟与中国工商银行股份有限公司泰兴支行签订的自 2018 年 02 月 01 日至 2024 年 01 月 31 日不超过 33,000.00 万元的全部债务提供最高额保证担保。

截至 2021 年 12 月 31 日，万盛大伟将原值为 169,201,453.69 元、摊余价值为 140,955,887.51 元的房屋建筑物，金额为 5,644,758.23 元的在建工程和原值为 36,836,778.40 元、摊余价值为 33,090,969.31 元的土地使用权为万盛大伟与中国工商银行股份有限公司泰兴支行签订的自 2018 年 02 月 07 日至 2024 年 12 月 07 日的不超过 33,000.00 万元的全部债务提供抵押担保。

截至 2021 年 12 月 31 日，在上述担保项下，万盛大伟借款余额为 12,950.00 万元人民币，其中一年内到期的借款余额为 4,550.00 万元人民币。

6)公司于 2020 年 07 月 19 日与招商银行股份有限公司泰州分行签订《最高额不可撤销担保书》，为万盛大伟与招商银行股份有限公司泰州分行签订的自 2020 年 07 月 20 日至 2022 年 07 月 19 日不超过 5,000.00 万元的全部债务提供最高额保证担保。截至 2021 年 12 月 31 日，万盛大伟以 1,584,526.89 元人民币作为保证金，在招商银行股份有限公司泰州分行申请开立银行承兑汇票，在上述担保项下，万盛大伟借款余额为 940.00 万元人民币，银行承兑余额为 15,845,267.99 元人民币。

7)公司于 2020 年 12 月 29 日与中国工商银行股份有限公司泰兴支行签订《最高额保证合同》，为万盛大伟与中国工商银行股份有限公司泰兴支行签订的自 2020 年 12 月 29 日至 2025 年 12 月 29 日不超过 7,200.00 万元的全部债务提供最高额保证担保。截至 2021 年 12 月 31 日，万盛大伟以 1,859,426.94 元人民币作为保证金，在中国工商银行股份有限公司泰兴支行申请开立银行承兑汇票，在上述担保项下，万盛大伟借款余额为 950.00 万元人民币，银行承兑余额为 18,594,269.32 元人民币。

8)公司于 2021 年 08 月 12 日与宁波银行股份有限公司台州分行签订《最高额保证合同》，为万盛大伟与宁波银行股份有限公司台州分行签订的自 2021 年 08 月 11 日至 2022 年 04 月 26 日不超过 10,000.00 万元的全部债务提供最高额保证担保。截至 2021 年 12 月 31 日，万盛大伟以 27,258,165.84 元银行承兑汇票作为质押担保，在宁波银行股份有限公司台州支行申请开立银行承兑汇票 33,218,168.82 元人民币，其中在上述担保项下，万盛大伟银行承兑余额为 13,978,364.17 元人民币。

9)截至 2021 年 12 月 31 日,公司以 84,487,476.23 元银行承兑汇票作为质押担保，在宁波银行股份有限公司台州支行申请开立银行承兑汇票 84,089,922.60 元人民币。

10)截止 2021 年 12 月 31 日，美国万盛以保证金 1,000,335.71 美元为美国万盛在美国 Capital One Bank 开具的 1,000,335.71 美元关税保函提供担保。

## 2、或有事项

### (1). 资产负债表日存在的重要或有事项

适用 不适用

(2). 公司没有需要披露的重要或有事项，也应予以说明：

适用 不适用

### 3、其他

适用 不适用

## 十五、资产负债表日后事项

### 1、重要的非调整事项

适用 不适用

### 2、利润分配情况

适用 不适用

单位：元 币种：人民币

拟分配的利润或股利	247,623,009.06
经审议批准宣告发放的利润或股利	247,623,009.06

经 2022 年 4 月 29 日第四届董事会第二十五次会议决议，本公司拟以实施权益分派股权登记日登记的总股本为基数，用可供股东分配的利润向全体股东每 10 股派发 4.2 元现金红利（含税），共计 247,623,009.06 元，剩余未分配利润 1,162,056,778.52 元结转以后年度分配。上述议案尚需提交本公司 2021 年度股东大会审议批准后实施。

### 3、销售退回

适用 不适用

### 4、其他资产负债表日后事项说明

适用 不适用

## 十六、其他重要事项

### 1、前期会计差错更正

#### (1). 追溯重述法

适用 不适用

#### (2). 未来适用法

适用 不适用

### 2、债务重组

适用 不适用

### 3、资产置换

#### (1). 非货币性资产交换

适用 不适用

#### (2). 其他资产置换

适用 不适用

#### 4、 年金计划

适用 不适用

#### 5、 终止经营

适用 不适用

#### 6、 分部信息

##### (1). 报告分部的确定依据与会计政策

适用 不适用

##### (2). 报告分部的财务信息

适用 不适用

##### (3). 公司无报告分部的，或者不能披露各报告分部的资产总额和负债总额的，应说明原因

适用 不适用

##### (4). 其他说明

适用 不适用

#### 7、 其他对投资者决策有影响的重要交易和事项

适用 不适用

#### 8、 其他

适用 不适用

##### (一) 非公开发行股票事项

2021 年 1 月 27 日，公司控股股东河南洛升企业管理咨询合伙企业（有限合伙）（以下简称“河南洛升”）及其主要决策人高献国、周三昌、高峰与南钢股份签署《股份转让协议》，约定将河南洛升持有的公司 5,000 万股股份（对应公司当前总股本的 14.42%）转让给南钢股份。2021 年 4 月 8 日，公司收到中国证券登记结算有限责任公司上海分公司出具的《过户登记确认书》，本次协议转让给南钢股份的 5,000 万股无限售流通股的过户登记手续已经办理完成。因公司实施 2020 年度利润分配及资本公积转增股本，本次协议转让股份变更为 7,000 万股。

同时，公司拟向南钢股份非公开发行股份，根据《2020 年度非公开发行 A 股股票预案（四次修订稿）》，本次非公开发行股票募集资金总额不超过人民币 149,261.80 万元，发行股票数量不超过 10,430.5939 万股。

本次非公开发行的新增股份已于 2022 年 4 月 7 日在中国证券登记结算有限责任公司上海分公司办理完毕股份登记手续。

本次发行完成后，南钢股份持有公司 17,430.5939 万股股份，持股比例为 29.56%，公司控股股东变更为南钢股份，实际控制人变更为郭广昌先生。

##### (二) 对外投资事项

2021 年 11 月 10 日，公司召开了第四届董事会第十九次会议，审议通过了《关于公司对外投资的议案》。同日，公司与周健、郑辉东、海南思尚科技有限公司、福建桦智工程技术有限公司、

福建中州新材料科技有限公司（以下简称“福建中州”）签署了《浙江万盛股份有限公司关于福建中州新材料科技有限公司之投资协议书》（以下简称“投资协议书”）。公司或公司实控的公司设立由其作为执行事务合伙人的股权激励持股平台，同时由跟投人员组建作为跟投平台的有限合伙，以投前估值 4,700 万元对福建中州增资 11,000 万元，增资后，公司对福建中州直接持股 46.05%，通过股权激励平台持股 20.51%，公司合计持股 66.56%（对应投资款 10,450 万元），跟投平台持股 3.50%（对应投资款 550 万元）。

2022 年 2 月 25 日，福建中州完成万盛股份增资相关的工商变更登记手续，同日公司向福建中州实缴增资 7,229.93 万元，持有福建中州 60.6032%股份。2022 年 3 月起，公司将福建中州纳入合并范围。

## 十七、 母公司财务报表主要项目注释

### 1、 应收账款

#### (1). 按账龄披露

√适用 □不适用

单位：元 币种：人民币

账龄	期末账面余额
1 年以内	
其中：1 年以内分项	
一年以内	588,232,437.58
1 年以内小计	588,232,437.58
1 至 2 年	5,292.83
2 至 3 年	155.80
3 年以上	100.00
合计	588,237,986.21

## (2). 按坏账计提方法分类披露

√适用 □不适用

单位：元 币种：人民币

类别	期末余额					期初余额				
	账面余额		坏账准备		账面价值	账面余额		坏账准备		账面价值
	金额	比例 (%)	金额	计提比例 (%)		金额	比例 (%)	金额	计提比例 (%)	
按单项计提坏账准备										
其中：										
按组合计提坏账准备	588,237,986.21	100.00	16,718,743.04	2.84	571,519,243.17	333,017,085.64	100.00	10,876,665.92	3.27	322,140,419.72
其中：										
账龄组合	334,355,679.93	56.84	16,718,743.04	5.00	317,636,936.89	217,090,566.35	65.19	10,876,665.92	5.01	206,213,900.43
无风险组合	253,882,306.28	43.16			253,882,306.28	115,926,519.29	34.81			115,926,519.29
合计	588,237,986.21	100.00	16,718,743.04		571,519,243.17	333,017,085.64	100.00	10,876,665.92		322,140,419.72

按单项计提坏账准备：

适用 不适用

按组合计提坏账准备：

适用 不适用

组合计提项目：账龄组合

单位：元 币种：人民币

名称	期末余额		
	应收账款	坏账准备	计提比例 (%)
1 年以内	334,350,131.30	16,717,506.57	5.00
1 至 2 年	5,292.83	1,058.57	20.00
2 至 3 年	155.80	77.90	50.00
3 年以上	100.00	100.00	100.00
合计	334,355,679.93	16,718,743.04	

按组合计提坏账的确认标准及说明：

适用 不适用

组合计提项目：无风险组合

单位：元 币种：人民币

名称	期末余额		
	应收账款	坏账准备	计提比例 (%)
合并范围内的应收账款	253,882,306.28		
合计	253,882,306.28		

按组合计提坏账的确认标准及说明：

适用 不适用

如按预期信用损失一般模型计提坏账准备，请参照其他应收款披露：

适用 不适用

### (3). 坏账准备的情况

适用 不适用

单位：元 币种：人民币

类别	期初余额	本期变动金额				期末余额
		计提	收回或转回	转销或核销	其他变动	
应收账款 坏账准备	10,876,665.92	5,842,077.12				16,718,743.04
合计	10,876,665.92	5,842,077.12				16,718,743.04

其中本期坏账准备收回或转回金额重要的：

适用 不适用

### (4). 本期实际核销的应收账款情况

适用 不适用

其中重要的应收账款核销情况

适用 不适用

## (5). 按欠款方归集的期末余额前五名的应收账款情况

√适用 □不适用

单位：元 币种：人民币

单位名称	期末余额	占应收账款期末余额合计数的比例(%)	坏账准备期末余额
第一名	106,717,869.31	18.14	
第二名	84,092,068.93	14.30	
第三名	56,617,956.20	9.63	
第四名	22,179,326.30	3.77	1,108,966.32
第五名	15,228,042.03	2.59	761,402.10
合计	284,835,262.77	48.43	1,870,368.42

## (6). 因金融资产转移而终止确认的应收账款

□适用 √不适用

## (7). 转移应收账款且继续涉入形成的资产、负债金额

□适用 √不适用

其他说明：

□适用 √不适用

## 2、其他应收款

## 项目列示

√适用 □不适用

单位：元 币种：人民币

项目	期末余额	期初余额
应收利息		
应收股利		
其他应收款	185,502,274.47	87,150,843.84
合计	185,502,274.47	87,150,843.84

其他说明：

□适用 √不适用

## 应收利息

## (1). 应收利息分类

□适用 √不适用

## (2). 重要逾期利息

□适用 √不适用

## (3). 坏账准备计提情况

□适用 √不适用

其他说明：

□适用 √不适用



**应收股利****(4). 应收股利**

□适用 √不适用

**(5). 重要的账龄超过 1 年的应收股利**

□适用 √不适用

**(6). 坏账准备计提情况**

□适用 √不适用

其他说明：

□适用 √不适用

**其他应收款****(1). 按账龄披露**

√适用 □不适用

单位：元 币种：人民币

账龄	期末账面余额
1 年以内	
其中：1 年以内分项	
1 年以内	187,517,061.85
1 年以内小计	187,517,061.85
1 至 2 年	3,092.81
合计	187,520,154.66

**(2). 按款项性质分类情况**

√适用 □不适用

单位：元 币种：人民币

款项性质	期末账面余额	期初账面余额
暂借款本息	147,171,829.16	85,000,000.00
保证金及押金	40,000,000.00	1,193,000.00
社保及公积金	348,325.50	191,046.15
保险赔偿款		880,000.00
合计	187,520,154.66	87,264,046.15

**(3). 坏账准备计提情况**

√适用 □不适用

单位：元 币种：人民币

坏账准备	第一阶段	第二阶段	第三阶段	合计
	未来12个月预期信用损失	整个存续期预期信用损失(未发生信用减值)	整个存续期预期信用损失(已发生信用减值)	
2021年1月1日余额	113,202.31			113,202.31
2021年1月1日余额在本期				
--转入第二阶段				
--转入第三阶段				

一转回第二阶段				
一转回第一阶段				
本期计提	1,904,677.88			1,904,677.88
本期转回				
本期转销				
本期核销				
其他变动				
2021年12月31日 余额	2,017,880.19			2,017,880.19

对本期发生损失准备变动的其他应收款账面余额显著变动的情况说明：

适用 不适用

本期坏账准备计提金额以及评估金融工具的信用风险是否显著增加的采用依据：

适用 不适用

#### (4). 坏账准备的情况

适用 不适用

单位：元 币种：人民币

类别	期初余额	本期变动金额				期末余额
		计提	收回或转回	转销或核销	其他变动	
按账龄组合 计提	113,202.31	1,904,677.88				2,017,880.19
合计	113,202.31	1,904,677.88				2,017,880.19

其中本期坏账准备转回或收回金额重要的：

适用 不适用

#### (5). 本期实际核销的其他应收款情况

适用 不适用

#### (6). 按欠款方归集的期末余额前五名的其他应收款情况

适用 不适用

单位：元 币种：人民币

单位名称	款项的性质	期末余额	账龄	占其他应收款 期末余额合计 数的比例(%)	坏账准备 期末余额
万盛大伟	暂借款 本息	117,780,374.99	1年以内	62.81	
福建中州	保证金 及押金	40,000,000.00	1年以内	21.33	2,000,000.00
山东万盛	暂借款 本息	29,391,454.17	1年以内	15.67	
社保及公积金	社保及 公积金	348,325.50	注2	0.19	17,880.19
合计		187,520,154.66		100.00	2,017,880.19

注1：2022年3月，公司已收回支付给福建中州的投资诚意金4,000万元。

注 2: 1 年以内 345,232.69 元, 1-2 年 3,092.81 元。

(7). 涉及政府补助的应收款项

适用 不适用

(8). 因金融资产转移而终止确认的其他应收款

适用 不适用

(9). 转移其他应收款且继续涉入形成的资产、负债金额

适用 不适用

其他说明:

适用 不适用

3、长期股权投资

适用 不适用

单位: 元 币种: 人民币

项目	期末余额			期初余额		
	账面余额	减值准备	账面价值	账面余额	减值准备	账面价值
对子公司投资	397,655,456.87	156,700,000.00	240,955,456.87	383,801,046.58	156,700,000.00	227,101,046.58
对联营、合营企业投资						
合计	397,655,456.87	156,700,000.00	240,955,456.87	383,801,046.58	156,700,000.00	227,101,046.58

(1). 对子公司投资

适用 不适用

单位: 元 币种: 人民币

被投资单位	期初余额	本期增加	本期减少	期末余额	本期计提减值准备	减值准备期末余额
万盛科技	15,276,322.09	97,846.72		15,374,168.81		
大伟助剂	350,000,000.00			350,000,000.00		156,700,000.00
万盛大伟	4,486.25	10,146,831.61		10,151,317.86		
香港万盛	1,302,895.84	609,731.96		1,912,627.80		
欧洲万盛	3,197,342.40			3,197,342.40		
山东万盛	14,020,000.00			14,020,000.00		
上海鑫鸿盛		3,000,000.00		3,000,000.00		
合计	383,801,046.58	13,854,410.29		397,655,456.87		156,700,000.00

(2). 对联营、合营企业投资

适用 不适用

#### 4、营业收入和营业成本

##### (1). 营业收入和营业成本情况

√适用 □不适用

单位：元 币种：人民币

项目	本期发生额		上期发生额	
	收入	成本	收入	成本
主营业务	3,401,302,505.46	2,189,523,619.88	1,734,060,694.75	1,162,896,426.54
其他业务	150,558.80	69,207.58	134,057.71	68,519.51
合计	3,401,453,064.26	2,189,592,827.46	1,734,194,752.46	1,162,964,946.05

##### (2). 合同产生的收入的情况

□适用 √不适用

##### (3). 履约义务的说明

□适用 √不适用

##### (4). 分摊至剩余履约义务的说明

□适用 √不适用

#### 5、投资收益

√适用 □不适用

单位：元 币种：人民币

项目	本期发生额	上期发生额
成本法核算的长期股权投资收益		20,000,000.00
权益法核算的长期股权投资收益		
处置长期股权投资产生的投资收益		
交易性金融资产在持有期间的投资收益	316,918.27	117,712.40
其他权益工具投资在持有期间取得的股利收入		
债权投资在持有期间取得的利息收入	132,358.49	3,670,198.11
其他债权投资在持有期间取得的利息收入		
处置交易性金融资产取得的投资收益		
处置其他权益工具投资取得的投资收益		
处置债权投资取得的投资收益		
处置其他债权投资取得的投资收益		
债务重组收益		
外汇期权的投资收益	823,870.00	-1,825,185.00
合计	1,273,146.76	21,962,725.51

#### 6、其他

□适用 √不适用

## 十八、 补充资料

## 1、 当期非经常性损益明细表

√适用 □不适用

单位：元 币种：人民币

项目	金额	说明
非流动资产处置损益	-7,051,330.11	
越权审批或无正式批准文件的税收返还、减免		
计入当期损益的政府补助（与企业业务密切相关，按照国家统一标准定额或定量享受的政府补助除外）	11,653,774.85	
计入当期损益的对非金融企业收取的资金占用费		
企业取得子公司、联营企业及合营企业的投资成本小于取得投资时应享有被投资单位可辨认净资产公允价值产生的收益		
非货币性资产交换损益		
委托他人投资或管理资产的损益		
因不可抗力因素，如遭受自然灾害而计提的各项资产减值准备		
债务重组损益		
企业重组费用，如安置职工的支出、整合费用等		
交易价格显失公允的交易产生的超过公允价值部分的损益		
同一控制下企业合并产生的子公司期初至合并日的当期净损益		
与公司正常经营业务无关的或有事项产生的损益		
除同公司正常经营业务相关的有效套期保值业务外，持有交易性金融资产、衍生金融资产、交易性金融负债、衍生金融负债产生的公允价值变动损益，以及处置交易性金融资产、衍生金融资产、交易性金融负债、衍生金融负债和其他债权投资取得的投资收益	3,975,643.95	
单独进行减值测试的应收款项、合同资产减值准备转回		
对外委托贷款取得的损益		
采用公允价值模式进行后续计量的投资性房地产公允价值变动产生的损益		
根据税收、会计等法律、法规的要求对当期损益进行一次性调整对当期损益的影响		
受托经营取得的托管费收入		
除上述各项之外的其他营业外收入和支出	-1,114,244.61	
其他符合非经常性损益定义的损益项目		
减：所得税影响额	1,173,821.81	
少数股东权益影响额		
合计	6,290,022.27	

对公司根据《公开发行证券的公司信息披露解释性公告第 1 号——非经常性损益》定义界定的非经常性损益项目，以及把《公开发行证券的公司信息披露解释性公告第 1 号——非经常性损益》中列举的非经常性损益项目界定为经常性损益的项目，应说明原因。

适用 不适用

## 2、净资产收益率及每股收益

适用 不适用

报告期利润	加权平均净资产收益率 (%)	每股收益	
		基本每股收益	稀释每股收益
归属于公司普通股股东的净利润	42.14	1.71	1.70
扣除非经常性损益后归属于公司普通股股东的净利润	41.82	1.69	1.69

## 3、境内外会计准则下会计数据差异

适用 不适用

## 4、其他

适用 不适用

董事长：高献国

董事会批准报送日期：2022 年 4 月 29 日

## 修订信息

适用 不适用