

爱普香料集团股份有限公司
审计报告
上会师报字(2022)第 4427 号

上会会计师事务所（特殊普通合伙）
中国 上海

财务报表审计报告



防 伪 编 码: 31000008202203766S

被审计单位名称: 爱普香料集团股份有限公司

审 计 期 间: 2021

报 告 文 号: 上会师报字(2022)第4427号

签字注册会计师: 张晓荣

注 师 编 号: 310000080382

签字注册会计师: 傅韵时

注 师 编 号: 310000120687

事 务 所 名 称: 上会会计师事务所(特殊普通合伙)

事 务 所 电 话: 021-52920000

事 务 所 地 址: 上海市静安区威海路755号25层

业务报告使用防伪编码仅说明该业务报告是由依法批准设立的会计师事务所出具,业务报告的法律主体是出具报告的会计师事务所及签字注册会计师。
报告防伪信息查询网址: <https://zxfw.shcpa.org.cn/codeSearch>



上会会计师事务所(特殊普通合伙)

Shanghai Certified Public Accountants (Special General Partnership)

审计报告

上会师报字(2022)第 4427 号

爱普香料集团股份有限公司全体股东:

一、 审计意见

我们审计了爱普香料集团股份有限公司(以下简称“爱普股份”)的财务报表,包括 2021 年 12 月 31 日的合并及公司资产负债表,2021 年度的合并及公司利润表、合并及公司现金流量表、合并及公司所有者权益变动表以及相关财务报表附注。

我们认为,后附的财务报表在所有重大方面按照企业会计准则的规定编制,公允反映了爱普股份 2021 年 12 月 31 日的合并及公司财务状况以及 2021 年度的合并及公司经营成果和现金流量。

二、 形成审计意见的基础

我们按照中国注册会计师审计准则的规定执行了审计工作。审计报告的“注册会计师对财务报表审计的责任”部分进一步阐述了我们在这些准则下的责任。按照中国注册会计师职业道德守则,我们独立于爱普股份,并履行了职业道德方面的其他责任。我们相信,我们获取的审计证据是充分、适当的,为发表审计意见提供了基础。

三、 关键审计事项

关键审计事项是我们根据职业判断,认为对本期财务报表审计最为重要的事项。这些事项的应对以对财务报表整体进行审计并形成审计意见为背景,我们不对这些事项单独发表意见。我们在审计中识别出的关键审计事项如下:



上海会计师事务所(特殊普通合伙)

Shanghai Certified Public Accountants (Special General Partnership)

1、收入确认

(1) 事项描述

参见财务报表附注“四、37 收入”及附注“六、38 营业收入和营业成本”所述，爱普股份的销售收入主要来源于向中国国内及海外市场客户销售香精、香料及食品配料等产品。于 2021 年度，爱普股份实现销售收入计人民币 334,455.68 万元。

爱普股份按照协议合同规定将产品运至约定交货地点，由客户确认接收后，确认收入。客户在确认接收后享有自行销售和使用产品的权利并承担该产品可能发生价格波动或毁损的风险。其中，国内业务在向客户交付商品并经双方签收确认后，商品的控制权转移，在该时点确认收入；海外业务根据协议约定在办妥报关手续，取得报关单、提单等相关单据，且确认货物运送至指定地点后，商品的控制权转移，在该时点确认收入。由于营业收入金额重大且为关键业绩指标，存在管理层为了达到特定目的或期望而操纵收入确认的固有风险。因此我们将收入确认识别为关键审计事项。

(2) 审计应对

我们针对收入确认执行的主要审计程序中包括：

① 了解与销售收入相关的流程以及关键内部控制，测试并评价内控控制的运行有效性；

② 选取样本检查主要业务合同，识别与商品或服务控制权相关的合同条款与条件，评价收入确认政策是否符合企业会计准则的要求；

③ 就本年度确认收入进行细节测试选取样本，检查相关支持性文件，评价相关收入确认是否符合爱普股份收入确认政策；

④ 针对资产负债表日前后确认的销售收入执行抽样测试，核对确认接收的单证，以评估销售收入是否在恰当的期间。



上海会计师事务所（特殊普通合伙）

Shanghai Certified Public Accountants (Special General Partnership)

2、商誉减值

(1) 事项描述

参见财务报告附注六、16，爱普股份于以前年度因收购产生的商誉，于 2021 年 12 月 31 日的账面价值为人民币 4,925.72 万元，商誉减值准备余额为人民币 4,710.30 万元。

依据企业会计准则，管理层每年对商誉进行减值测试。本年以包含上述商誉的资产组预计未来现金流量的现值作为资产组可收回金额的估计。商誉的减值评估结果由管理层依据其聘任的外部评估师编制的商誉减值测试报告进行确定。

在编制资产组预计未来现金流量时，管理层利用已批准的五年期预算，根据历史经验及对市场发展的预测确定增长率和毛利率，并采用能够反映资产组特定风险的税前利率为折现率。

由于商誉金额重大，且管理层在进行减值测试时需要作出重大的判断和估计，且管理层在选用假设和估计时可能出现偏好的风险，我们将商誉减值识别为关键审计事项。

(2) 审计应对

我们针对商誉减值执行的主要审计程序中包括：

- ① 了解管理层进行商誉减值测试的流程及关键内部控制，并评估其有效性；
- ② 获取管理层聘请的独立评估机构出具的评估报告，对评估机构的独立性、客观性、经验和资质进行评估；
- ③ 了解各资产组的历史业绩情况及发展规划，检查管理层对包含商誉的资产组的划分是否与以前年度保持一致；
- ④ 通过比较前一年模型中的预测数据与本年度业务的实际情况，评估管理层作出的预测的合理性；
- ⑤ 复核并评价管理层在减值测试时所采用的评估方法、所使用的关键假设及参数的合理性和适当性，其中包括：预测期收入增长率、稳定期收入增长率、毛利率及税前折现率；



上海会计师事务所（特殊普通合伙）

Shanghai Certified Public Accountants (Special General Partnership)

- ⑥ 测试未来现金流量的现值计算过程中的计算准确性；
- ⑦ 复核财务报表中与商誉减值测试有关的披露。

四、其他信息

爱普股份管理层对其他信息负责。其他信息包括 2021 年年度报告中涵盖的信息，但不包括财务报表和我们的审计报告。

我们对财务报表发表的审计意见不涵盖其他信息，我们也不对其他信息发表任何形式的鉴证结论。

结合我们对财务报表的审计，我们的责任是阅读其他信息，在此过程中，考虑其他信息是否与财务报表或我们在审计过程中了解到的情况存在重大不一致或者似乎存在重大错报。

基于我们已执行的工作，如果我们确定其他信息存在重大错报，我们应当报告该事实。在这方面，我们无任何事项需要报告。

五、管理层和治理层对财务报表的责任

爱普股份管理层负责按照企业会计准则的规定编制财务报表，使其实现公允反映，并设计、执行和维护必要的内部控制，以使财务报表不存在由于舞弊或错误导致的重大错报。

在编制财务报表时，管理层负责评估爱普股份的持续经营能力，披露与持续经营相关的事项（如适用），并运用持续经营假设，除非管理层计划清算爱普股份、终止运营或别无其他现实的选择。

治理层负责监督爱普股份的财务报告过程。



上海会计师事务所（特殊普通合伙）

Shanghai Certified Public Accountants (Special General Partnership)

六、注册会计师对财务报表审计的责任

我们的目标是对财务报表整体是否不存在由于舞弊或错误导致的重大错报获取合理保证，并出具包含审计意见的审计报告。合理保证是高水平的保证，但并不能保证按照审计准则执行的审计在某一重大错报存在时总能发现。错报可能由于舞弊或错误导致，如果合理预期错报单独或汇总起来可能影响财务报表使用者依据财务报表作出的经济决策，则通常认为错报是重大的。

在按照审计准则执行审计工作的过程中，我们运用职业判断，并保持职业怀疑。同时，我们也执行以下工作：

1、识别和评估由于舞弊或错误导致的财务报表重大错报风险，设计和实施审计程序以应对这些风险，并获取充分、适当的审计证据，作为发表审计意见的基础。由于舞弊可能涉及串通、伪造、故意遗漏、虚假陈述或凌驾于内部控制之上，未能发现由于舞弊导致的重大错报的风险高于未能发现由于错误导致的重大错报的风险。

2、了解与审计相关的内部控制，以设计恰当的审计程序。

3、评价管理层选用会计政策的恰当性和作出会计估计及相关披露的合理性。

4、对管理层使用持续经营假设的恰当性得出结论。同时，根据获取的审计证据，就可能导致对爱普股份持续经营能力产生重大疑虑的事项或情况是否存在重大不确定性得出结论。如果我们得出结论认为存在重大不确定性，审计准则要求我们在审计报告中提请报表使用者注意财务报表中的相关披露；如果披露不充分，我们应当发表非无保留意见。我们的结论基于截至审计报告日可获得的信息。然而，未来的事项或情况可能导致爱普股份不能持续经营。



上会会计师事务所(特殊普通合伙)

Shanghai Certified Public Accountants (Special General Partnership)

5、评价财务报表的总体列报、结构和内容(包括披露),并评价财务报表是否公允反映相关交易和事项。

6、就爱普股份中实体或业务活动的财务信息获取充分、适当的审计证据,以对合并财务报表发表审计意见。我们负责指导、监督和执行集团审计,并对审计意见承担全部责任。

我们与治理层就计划的审计范围、时间安排和重大审计发现等事项进行沟通,包括沟通我们在审计中识别出的值得关注的内部控制缺陷。

我们还就已遵守与独立性相关的职业道德要求向治理层提供声明,并与治理层沟通可能被合理认为影响我们独立性的所有关系和其他事项,以及相关的防范措施。

从与治理层沟通过的事项中,我们确定哪些事项对本期财务报表审计最为重要,因而构成关键审计事项。我们在审计报告中描述这些事项,除非法律法规禁止公开披露这些事项,或在极少数情形下,如果合理预期在审计报告中沟通某事项造成的负面后果超过在公众利益方面产生的益处,我们确定不应在审计报告中沟通该事项。

上会会计师事务所(特殊普通合伙)



中国 上海

中国注册会计师

(项目合伙人)

张会晓



中国注册会计师

傅韵时



二〇二二年四月二十九日



合并资产负债表

2021年12月31日

编制单位：爱普香料集团股份有限公司

会企01表


货币单位：人民币元

项目	附注	期末余额	上年年末余额	项目	附注	期末余额	上年年末余额
流动资产：				流动负债：			
货币资金	六、1	247,388,747.82	260,301,710.75	短期借款	六、20	20,900,000.00	58,884,493.62
交易性金融资产	六、2	944,566,633.21	699,443,462.58	交易性金融负债			
衍生金融资产				衍生金融负债			
应收票据	六、3	9,265,888.12	5,355,292.05	应付票据			
应收账款	六、4	563,539,030.26	472,899,155.55	应付账款	六、21	292,709,640.70	179,359,121.17
应收款项融资				预收款项	六、22	188,552.26	224,375.24
预付款项	六、5	84,369,206.17	108,053,666.24	合同负债	六、23	26,209,547.84	27,218,496.82
其他应收款	六、6	18,904,879.41	23,151,113.07	应付职工薪酬	六、24	31,436,978.17	22,474,648.00
其中：应收利息				应交税费	六、25	25,607,602.07	28,310,020.89
应收股利				其他应付款	六、26	11,238,479.70	10,953,358.45
存货	六、7	548,262,185.47	427,131,822.22	其中：应付利息			
合同资产				应付股利			
持有待售资产				持有待售负债			
一年内到期的非流动资产				一年内到期的非流动负债	六、27	11,431,268.06	
其他流动资产	六、8	45,285,491.15	21,863,381.98	其他流动负债	六、28	7,200,404.13	3,472,928.92
流动资产合计		2,461,582,061.61	2,018,199,604.44	流动负债合计		426,922,472.93	330,897,443.11
非流动资产：				非流动负债：			
债权投资				长期借款			
其他债权投资	六、9	261,033,869.47		应付债券			
长期应收款				其中：优先股			
长期股权投资				永续债			
其他权益工具投资				租赁负债	六、29	30,170,787.58	
其他非流动金融资产	六、10	246,960,000.00	190,691,700.00	长期应付款			
投资性房地产	六、11	18,627,264.27	20,557,444.05	长期应付职工薪酬			
固定资产	六、12	254,136,813.39	292,949,874.95	预计负债	六、30	234,648.85	
在建工程	六、13	374,718,834.98	42,535,119.95	递延收益	六、31	27,804,474.64	16,097,341.13
生产性生物资产				递延所得税负债	六、18	25,734,102.11	18,130,536.21
油气资产				其他非流动负债			
使用权资产	六、14	40,648,579.61		非流动负债合计		83,944,013.18	34,227,877.34
无形资产	六、15	100,993,232.27	105,347,456.31	负债合计		510,866,486.11	365,125,320.45
开发支出				所有者权益（或股东权益）：			
商誉	六、16	49,257,163.85	65,050,163.85	实收资本（或：股本）	六、32	383,237,774.00	320,000,000.00
长期待摊费用	六、17	12,272,051.90	15,733,704.16	其他权益工具			
递延所得税资产	六、18	24,472,116.82	22,609,925.30	其中：优先股			
其他非流动资产	六、19	20,046,713.81	17,176,806.02	永续债			
非流动资产合计		1,403,166,640.37	772,652,194.59	资本公积	六、33	1,470,269,054.66	802,451,204.24
				减：库存股			
				其他综合收益	六、34	-6,664,824.69	-4,859,425.57
				专项储备	六、35	2,047,329.23	
				盈余公积	六、36	163,505,824.61	147,157,588.71
				未分配利润	六、37	1,079,809,032.28	958,693,558.35
				归属于母公司所有者权益（或股东权益）合计		3,092,204,190.09	2,223,442,925.73
				少数股东权益		261,678,025.78	202,283,552.85
				所有者权益（或股东权益）合计		3,353,882,215.87	2,425,726,478.58
资产总计		3,864,748,701.98	2,790,851,799.03	负债和所有者权益（或股东权益）总计		3,864,748,701.98	2,790,851,799.03

法定代表人：

魏浩


主管会计工作负责人：

冯霞


会计机构负责人：

林霞


合并利润表

2021年度

会企02表

编制单位：爱普香料集团股份有限公司

货币单位：人民币元

项目	附注	本期金额	上期金额	项目	附注	本期金额	上期金额
一、营业总收入		3,344,556,762.67	2,668,255,089.70	(二) 按所有权归属分类			
其中：营业收入	六、38	3,344,556,762.67	2,668,255,089.70	1、归属于母公司股东的净利润（净亏损以“-”号填列）		188,663,709.83	170,235,002.52
二、营业总成本		3,114,353,786.15	2,462,455,993.41	2、少数股东损益（净亏损以“-”号填列）		44,330,247.29	22,475,289.11
其中：营业成本	六、38	2,808,772,260.74	2,217,960,698.09	六、其他综合收益的税后净额	六、53	-3,392,802.09	-6,915,468.04
税金及附加	六、39	11,317,152.99	9,092,154.87	(一) 归属母公司所有者的其他综合收益的税后净额		-1,805,399.12	-3,901,606.96
销售费用	六、40	106,401,189.47	84,486,078.27	1、不能重分类进损益的其他综合收益			
管理费用	六、41	146,165,297.55	121,031,709.88	(1) 重新计量设定受益计划变动额			
研发费用	六、42	39,910,112.83	34,034,181.33	(2) 权益法下不能转损益的其他综合收益			
财务费用	六、43	1,787,772.57	-4,148,829.03	(3) 其他权益工具投资公允价值变动			
其中：利息费用		2,875,283.77	2,729,268.86	(4) 企业自身信用风险公允价值变动			
利息收入		2,725,452.89	13,770,022.07	(5) 其他			
加：其他收益	六、44	13,075,135.24	16,185,219.56	2、将重分类进损益的其他综合收益		-1,805,399.12	-3,901,606.96
投资收益（损失以“-”号填列）	六、45	5,361,146.28	6,439,777.07	(1) 权益法下可转损益的其他综合收益			
其中：对联营企业和合营企业的投资收益				(2) 其他债权投资公允价值变动			
以摊余成本计量的金融资产终止确认收益				(3) 金融资产重分类计入其他综合收益的金额			
净敞口套期收益（损失以“-”号填列）				(4) 其他债权投资信用减值准备			
公允价值变动收益（损失以“-”号填列）	六、46	73,270,589.00	30,806,314.04	(5) 现金流量套期储备			
信用减值损失（损失以“-”号填列）	六、47	-1,166,468.64	44,218.99	(6) 外币财务报表折算差额		-1,805,399.12	-3,901,606.96
资产减值损失（损失以“-”号填列）	六、48	-26,280,419.80	-21,007,135.49	(7) 其他			
资产处置收益（损失以“-”号填列）	六、49	94,412.17	-71,029.17	(二) 归属于少数股东的其他综合收益的税后净额		-1,587,402.97	-3,013,861.08
三、营业利润（亏损以“-”号填列）		294,557,370.77	238,196,461.29	七、综合收益总额		229,601,155.03	185,794,823.59
加：营业外收入	六、50	553,783.72	3,101,682.70	(一) 归属于母公司所有者的综合收益总额		186,858,310.71	166,333,395.56
减：营业外支出	六、51	2,000,629.53	1,971,595.07	(二) 归属于少数股东的综合收益总额		42,742,844.32	19,461,428.03
四、利润总额（亏损总额以“-”号填列）		293,110,524.96	239,326,548.92	八、每股收益：			
减：所得税费用	六、52	60,116,567.84	46,616,257.29	(一) 基本每股收益（元/股）		0.5708	0.5320
五、净利润（净亏损以“-”号填列）		232,993,957.12	192,710,291.63	(二) 稀释每股收益（元/股）		0.5708	0.5320
(一) 按经营持续性分类							
1、持续经营净利润（净亏损以“-”号填列）		232,993,957.12	192,710,291.63				
2、终止经营净利润（净亏损以“-”号填列）							

法定代表人：

主管会计工作负责人：

会计机构负责人：





合并现金流量表

2021年度

会企03表

编制单位：爱普香料集团股份有限公司

货币单位：人民币元

项目	附注	本期金额	上期金额	项目	附注	本期金额	上期金额
一、经营活动产生的现金流量：				三、筹资活动产生的现金流量：			
销售商品、提供劳务收到的现金		3,624,040,133.50	2,922,925,599.57	吸收投资收到的现金		762,130,435.65	1,470,000.00
收到的税费返还		2,735,312.77	334,471.66	其中：子公司吸收少数股东投资收到的现金		29,130,436.00	1,470,000.00
收到其他与经营活动有关的现金	六、54(1)	38,646,010.39	83,114,201.20	取得借款收到的现金		56,399,777.77	133,068,056.62
经营活动现金流入小计		3,665,421,456.66	3,006,374,272.43	收到其他与筹资活动有关的现金			
购买商品、接受劳务支付的现金		3,067,505,069.60	2,402,615,690.00	筹资活动现金流入小计		818,530,213.42	134,538,056.62
支付给职工以及为职工支付的现金		216,014,516.44	184,785,266.76	偿还债务支付的现金		94,529,248.41	124,620,093.46
支付的各项税费		121,465,230.48	94,406,949.19	分配股利、利润或偿付利息支付的现金		64,863,359.61	57,253,113.49
支付其他与经营活动有关的现金	六、54(2)	123,567,410.94	104,327,423.15	其中：子公司支付给少数股东的股利、利润		12,250,000.00	23,641.26
经营活动现金流出小计		3,528,552,227.46	2,786,135,329.10	支付其他与筹资活动有关的现金	六、54(5)	9,218,519.23	467,982.84
经营活动产生的现金流量净额		136,869,229.20	220,238,943.33	筹资活动现金流出小计		168,611,127.25	182,341,189.79
二、投资活动产生的现金流量：				筹资活动产生的现金流量净额		649,919,086.17	-47,803,133.17
收回投资收到的现金		2,934,770,000.00	3,019,300,000.00	四、汇率变动对现金及现金等价物的影响		-1,122,224.65	-6,973,479.80
取得投资收益收到的现金		20,540,931.32	9,179,396.90	五、现金及现金等价物净增加额		-12,912,962.93	107,447,231.37
处置固定资产、无形资产和其他长期资产收回的现金净额		1,271,277.00	220,433.29	加：期初现金及现金等价物余额		260,301,710.75	152,854,479.38
处置子公司及其他营业单位收到的现金净额				六、期末现金及现金等价物余额		247,388,747.82	260,301,710.75
收到其他与投资活动有关的现金	六、54(3)	9,766,762.36	6,370,000.00				
投资活动现金流入小计		2,966,348,970.68	3,035,069,830.19				
购建固定资产、无形资产和其他长期资产支付的现金		324,858,024.33	139,480,929.18				
投资支付的现金		3,438,070,000.00	2,943,500,000.00				
取得子公司及其他营业单位支付的现金净额							
支付其他与投资活动有关的现金	六、54(4)	2,000,000.00	10,104,000.00				
投资活动现金流出小计		3,764,928,024.33	3,093,084,929.18				
投资活动产生的现金流量净额		-798,579,053.65	-58,015,098.99				

法定代表人：



主管会计工作负责人：



会计机构负责人：





合并所有者权益变动表

2021年度

会企04表

编制单位：爱普香料集团股份有限公司

货币单位：人民币元

项目	本年金额													少数股东权益	所有者权益合计
	实收资本 (或股本)	其他权益工具			资本公积	减：库存股	其他综合收益	专项储备	盈余公积	一般风险准备	未分配利润	其他	小计		
		优先股	永续债	其他											
一、上年年末余额	320,000,000.00				802,451,204.24		-4,859,425.57		147,157,588.71		958,693,558.35		2,223,442,925.73	202,283,552.85	2,425,726,478.58
加：会计政策变更															
前期差错更正															
同一控制下企业合并															
其他															
二、本年初余额	320,000,000.00				802,451,204.24		-4,859,425.57		147,157,588.71		958,693,558.35		2,223,442,925.73	202,283,552.85	2,425,726,478.58
三、本年增减变动金额（减少以“-”号填列）	63,237,774.00				667,817,850.42		-1,805,399.12	2,047,329.23	16,348,235.90		121,115,473.93		868,761,264.36	59,394,472.93	928,155,737.29
（一）综合收益总额							-1,805,399.12				188,663,709.83		186,858,310.71	42,742,844.32	229,601,155.03
（二）所有者投入和减少资本	63,237,774.00				667,817,850.42								731,055,624.42	28,793,874.44	759,849,498.86
1、所有者投入的普通股	63,237,774.00				667,817,850.42								731,055,624.42	28,793,874.44	759,849,498.86
2、其他权益工具持有者投入资本															
3、股份支付计入所有者权益的金额															
4、其他														-336,561.56	-336,561.56
（三）利润分配									16,348,235.90		-67,548,235.90		-51,200,000.00	-12,250,000.00	-63,450,000.00
1、提取盈余公积									16,348,235.90		-67,548,235.90		-51,200,000.00	-12,250,000.00	-63,450,000.00
2、对所有者（或股东）的分配															
3、其他															
（四）所有者权益内部结转															
1、资本公积转增资本（或股本）															
2、盈余公积转增资本（或股本）															
3、盈余公积弥补亏损															
4、设定受益计划变动额结转留存收益															
5、其他综合收益结转留存收益															
6、其他															
（五）专项储备								2,047,329.23					2,047,329.23	107,754.17	2,155,083.40
1、本期提取								2,167,520.00					2,167,520.00	114,080.00	2,281,600.00
2、本期使用								-120,190.77					-120,190.77	-6,325.83	-126,516.60
（六）其他															
四、本年年末余额	383,237,774.00				1,470,269,054.66		-6,664,824.69	2,047,329.23	163,505,824.61		1,079,809,032.28		3,092,204,190.09	261,678,025.78	3,353,882,215.87


法定代表人：

Handwritten signature



主管会计工作负责人：

Handwritten signature



会计机构负责人：

Handwritten signature





合并所有者权益变动表(续)

2021年度

会企04表

编制单位：爱普香料集团股份有限公司

货币单位：人民币元

项目	上年金额												少数股东权益	所有者权益合计	
	实收资本 (或股本)	其他权益工具			资本公积	减：库存股	其他综合收益	专项储备	盈余公积	一般风险准备	未分配利润	其他			小计
		优先股	永续债	其他											
一、上年年末余额	320,000,000.00				802,451,204.24		-957,818.61		132,448,265.80		851,167,878.74		2,105,109,530.17	187,120,126.10	2,292,229,656.27
加：会计政策变更															
前期差错更正															
同一控制下企业合并															
其他															
二、本年初余额	320,000,000.00				802,451,204.24		-957,818.61		132,448,265.80		851,167,878.74		2,105,109,530.17	187,120,126.10	2,292,229,656.27
三、本年增减变动金额（减少以“-”号填列）							-3,901,606.96		14,709,322.91		107,525,679.61		118,333,395.56	15,163,426.75	133,496,822.31
（一）综合收益总额							-3,901,606.96				170,235,002.52		166,333,395.56	19,461,428.03	185,794,823.59
（二）所有者投入和减少资本														3,565,639.98	3,565,639.98
1、所有者投入的普通股														1,462,383.59	1,462,383.59
2、其他权益工具持有者投入资本															
3、股份支付计入所有者权益的金额															
4、其他														2,103,256.39	2,103,256.39
（三）利润分配									14,709,322.91		-62,709,322.91		-48,000,000.00	-7,863,641.26	-55,863,641.26
1、提取盈余公积									14,709,322.91		-14,709,322.91				
2、对所有者（或股东）的分配											-48,000,000.00		-48,000,000.00	-7,863,641.26	-55,863,641.26
3、其他															
（四）所有者权益内部结转															
1、资本公积转增资本（或股本）															
2、盈余公积转增资本（或股本）															
3、盈余公积弥补亏损															
4、设定受益计划变动额结转留存收益															
5、其他综合收益结转留存收益															
6、其他															
（五）专项储备															
1、本期提取															
2、本期使用															
（六）其他															
四、本年年末余额	320,000,000.00				802,451,204.24		-4,859,425.57		147,157,588.71		958,693,558.35		2,223,442,925.73	202,283,552.85	2,425,726,478.58

法定代表人：

[Handwritten Signature]




主管会计工作负责人：

[Handwritten Signature]



会计机构负责人：

[Handwritten Signature]



母公司资产负债表

2021年12月31日



会企01表

编制单位：爱普香料集团股份有限公司

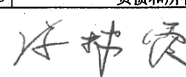

货币单位：人民币元

项目	附注	期末余额	上年年末余额	项目	附注	期末余额	上年年末余额
流动资产：				流动负债：			
货币资金		69,261,866.32	55,287,041.75	短期借款			
交易性金融资产		695,427,889.90	466,312,863.51	交易性金融负债			
衍生金融资产				衍生金融负债			
应收票据			200,000.00	应付票据			9,827,248.41
应收账款	十五、1	129,141,607.88	146,056,096.50	应付账款		109,646,307.97	77,400,747.96
应收款项融资				预收款项			224,375.24
预付款项		905,613.12	1,877,492.95	合同负债		1,212,686.13	597,424.34
其他应收款	十五、2	197,180,860.04	223,277,230.00	应付职工薪酬		9,958,493.94	8,972,902.44
其中：应收利息				应交税费		5,973,078.50	9,295,230.61
应收股利				其他应付款		3,621,619.49	3,170,786.97
存货		126,647,470.24	113,034,549.22	其中：应付利息			
合同资产				应付股利			
持有待售资产				持有待售负债			
一年内到期的非流动资产				一年内到期的非流动负债		2,577,806.35	
其他流动资产		11,750.01		其他流动负债		86,929.25	38,703.35
流动资产合计		1,218,577,057.51	1,006,045,273.93	流动负债合计		133,076,921.63	109,527,419.32
非流动资产：				非流动负债：			
债权投资				长期借款			
其他债权投资		210,832,712.33		应付债券			
长期应收款				其中：优先股			
长期股权投资	十五、3	1,410,554,374.49	1,009,694,810.49	永续债			
其他权益工具投资				租赁负债		5,123,240.89	
其他非流动金融资产		246,960,000.00	190,691,700.00	长期应付款			
投资性房地产		6,138,394.08	6,997,987.90	长期应付职工薪酬			
固定资产		32,221,375.92	36,044,844.40	预计负债			
在建工程		231,132.08	335,660.38	递延收益			
生产性生物资产				递延所得税负债		21,813,674.05	12,740,228.38
油气资产				其他非流动负债			
使用权资产		7,701,047.24		非流动负债合计		26,936,914.94	12,740,228.38
无形资产		17,672,053.09	19,122,313.95	负债合计		160,013,836.57	122,267,647.70
开发支出				所有者权益（或股东权益）：			
商誉				实收资本（或：股本）		383,237,774.00	320,000,000.00
长期待摊费用				其他权益工具			
递延所得税资产		2,127,264.51	1,980,948.78	其中：优先股			
其他非流动资产			1,017,699.12	永续债			
非流动资产合计		1,934,438,353.74	1,265,885,965.02	资本公积		1,475,105,554.65	807,287,704.23
				减：库存股			
				其他综合收益			
				专项储备			
				盈余公积		163,505,824.61	147,157,588.71
				未分配利润		971,152,421.42	875,218,298.31
				所有者权益（或股东权益）合计		2,993,001,574.68	2,149,663,591.25
资产总计		3,153,015,411.25	2,271,931,238.95	负债和所有者权益（或股东权益）总计		3,153,015,411.25	2,271,931,238.95



法定代表人：

主管会计工作负责人：

会计机构负责人：

母公司利润表

2021年度

会企02表

编制单位：爱普香料集团股份有限公司


货币单位：人民币元

项目	附注	本期金额	上期金额	项目	附注	本期金额	上期金额
一、营业收入	十五、4	569,027,890.47	582,425,493.97	四、净利润（净亏损以“-”号填列）		163,482,359.01	147,093,229.05
减：营业成本	十五、4	407,168,493.68	395,838,751.24	（一）持续经营净利润（净亏损以“-”号填列）		163,482,359.01	147,093,229.05
税金及附加		3,102,187.64	3,081,973.17	（二）终止经营净利润（净亏损以“-”号填列）			
销售费用		26,618,107.34	25,202,691.39	五、其他综合收益的税后净额			
管理费用		45,746,649.41	45,502,269.78	（一）不能重分类进损益的其他综合收益			
研发费用		21,558,876.62	19,823,241.90	1、重新计量设定受益计划变动额			
财务费用		-10,006,169.64	-11,482,527.84	2、权益法下不能转损益的其他综合收益			
其中：利息费用				3、其他权益工具投资公允价值变动			
利息收入		10,808,133.96	17,247,876.04	4、企业自身信用风险公允价值变动			
加：其他收益		5,199,052.34	6,276,310.68	5、其他			
投资收益（损失以“-”号填列）	十五、5	34,978,451.48	31,708,810.47	（二）将重分类进损益的其他综合收益			
其中：对联营企业和合营企业的投资收益				（1）权益法下可转损益的其他综合收益			
以摊余成本计量的金融资产终止确认收益				（2）其他债权投资公允价值变动			
净敞口套期收益（损失以“-”号填列）				（3）金融资产重分类计入其他综合收益的金额			
公允价值变动收益（损失以“-”号填列）		69,410,272.11	29,164,845.51	（4）其他债权投资信用减值准备			
信用减值损失（损失以“-”号填列）		32,598.15	123,095.67	（5）现金流量套期储备			
资产减值损失（损失以“-”号填列）		-2,304,141.64	-3,497,040.20	（6）外币财务报表折算差额			
资产处置收益（损失以“-”号填列）				（7）其他			
二、营业利润（亏损以“-”号填列）		182,155,977.86	168,235,116.46	六、综合收益总额		163,482,359.01	147,093,229.05
加：营业外收入		115,104.53	47,731.21	七、每股收益：			
减：营业外支出		838,958.88	1,627,952.60	（一）基本每股收益（元/股）			
三、利润总额（亏损总额以“-”号填列）		181,432,123.51	166,654,895.07	（二）稀释每股收益（元/股）			
减：所得税费用		17,949,764.50	19,561,666.02				

法定代表人：

主管会计工作负责人：

会计机构负责人：



母公司现金流量表

2021年度



会企03表

编制单位：爱普香料集团股份有限公司

货币单位：人民币元


项目	附注	本期金额	上期金额	项目	附注	本期金额	上期金额
一、经营活动产生的现金流量：				三、筹资活动产生的现金流量：			
销售商品、提供劳务收到的现金		649,018,905.95	659,365,260.65	吸收投资收到的现金		732,999,999.65	
收到的税费返还		1,232,227.13	334,471.66	取得借款收到的现金			
收到其他与经营活动有关的现金		88,736,410.41	59,357,440.99	收到其他与筹资活动有关的现金			
经营活动现金流入小计		738,987,543.49	719,057,173.30	筹资活动现金流入小计		732,999,999.65	
购买商品、接受劳务支付的现金		424,311,453.77	415,348,436.74	偿还债务支付的现金			
支付给职工以及为职工支付的现金		81,376,868.88	72,345,823.10	分配股利、利润或偿付利息支付的现金		51,200,000.00	48,000,000.00
支付的各项税费		27,813,106.13	33,988,664.22	支付其他与筹资活动有关的现金		3,132,079.70	47,982.84
支付其他与经营活动有关的现金		111,120,986.94	79,928,571.76	筹资活动现金流出小计		54,332,079.70	48,047,982.84
经营活动现金流出小计		644,622,415.72	601,611,495.82	筹资活动产生的现金流量净额		678,667,919.95	-48,047,982.84
经营活动产生的现金流量净额		94,365,127.77	117,445,677.48	四、汇率变动对现金及现金等价物的影响		-430,401.05	-3,923,002.85
二、投资活动产生的现金流量：				五、现金及现金等价物净增加额		13,974,824.57	19,943,113.75
收回投资收到的现金		2,453,380,298.75	1,966,800,000.00	加：期初现金及现金等价物余额		55,287,041.75	35,343,928.00
取得投资收益收到的现金		56,239,277.17	43,570,467.92	六、期末现金及现金等价物余额		69,261,866.32	55,287,041.75
处置固定资产、无形资产和其他长期资产收回的现金净额		1,363.00					
处置子公司及其他营业单位收到的现金净额							
收到其他与投资活动有关的现金							
投资活动现金流入小计		2,509,620,938.92	2,010,370,467.92				
购建固定资产、无形资产和其他长期资产支付的现金		2,309,197.02	4,272,045.96				
投资支付的现金		3,265,939,564.00	2,051,630,000.00				
取得子公司及其他营业单位支付的现金净额							
支付其他与投资活动有关的现金							
投资活动现金流出小计		3,268,248,761.02	2,055,902,045.96				
投资活动产生的现金流量净额		-758,627,822.10	-45,531,578.04				

法定代表人：






主管会计工作负责人：





会计机构负责人：

母公司所有者权益变动表

2021年度

会企04表

编制单位：爱普香料集团股份有限公司

货币单位：人民币元

项目	本金额											
	实收资本 (或股本)	其他权益工具			资本公积	减：库存股	其他综合收益	专项储备	盈余公积	未分配利润	其他	所有者权益 合计
		优先股	永续债	其他								
一、上年年末余额	320,000,000.00				807,287,704.23				147,157,588.71	875,218,298.31		2,149,663,591.25
加：会计政策变更												
前期差错更正												
其他												
二、本年初余额	320,000,000.00				807,287,704.23				147,157,588.71	875,218,298.31		2,149,663,591.25
三、本年增减变动金额（减少以“-”号填列）	63,237,774.00				667,817,850.42				16,348,235.90	95,934,123.11		843,337,983.43
（一）综合收益总额										163,482,359.01		163,482,359.01
（二）所有者投入和减少资本	63,237,774.00				667,817,850.42							731,055,624.42
1、所有者投入的普通股	63,237,774.00				667,817,850.42							731,055,624.42
2、其他权益工具持有者投入资本												
3、股份支付计入所有者权益的金额												
4、其他												
（三）利润分配									16,348,235.90	-67,548,235.90		-51,200,000.00
1、提取盈余公积									16,348,235.90	-16,348,235.90		
2、对所有者（或股东）的分配										-51,200,000.00		-51,200,000.00
3、其他												
（四）所有者权益内部结转												
1、资本公积转增资本（或股本）												
2、盈余公积转增资本（或股本）												
3、盈余公积弥补亏损												
4、设定受益计划变动额结转留存收益												
5、其他综合收益结转留存收益												
6、其他												
（五）专项储备												
1、本期提取												
2、本期使用												
（六）其他												
四、本年年末余额	383,237,774.00				1,475,105,554.65				163,505,824.61	971,152,421.42		2,993,001,574.68

法定代表人：




主管会计工作负责人：




会计机构负责人：






母公司所有者权益变动表(续)

2021年度

会企04表

货币单位：人民币元

编制单位：爱普香料集团股份有限公司

项目	上年金额											
	实收资本 (或股本)	其他权益工具			资本公积	减：库存股	其他综合收益	专项储备	盈余公积	未分配利润	其他	所有者权益 合计
		优先股	永续债	其他								
一、上年年末余额	320,000,000.00				807,287,704.23				132,448,265.80	790,834,392.17		2,050,570,362.20
加：会计政策变更												
前期差错更正												
其他												
二、本年初余额	320,000,000.00				807,287,704.23				132,448,265.80	790,834,392.17		2,050,570,362.20
三、本年增减变动金额（减少以“-”号填列）									14,709,322.91	84,383,906.14		99,093,229.05
（一）综合收益总额										147,093,229.05		147,093,229.05
（二）所有者投入和减少资本												
1、所有者投入的普通股												
2、其他权益工具持有者投入资本												
3、股份支付计入所有者权益的金额												
4、其他												
（三）利润分配									14,709,322.91	-62,709,322.91		-48,000,000.00
1、提取盈余公积									14,709,322.91	-14,709,322.91		
2、对所有者（或股东）的分配										-48,000,000.00		-48,000,000.00
3、其他												
（四）所有者权益内部结转												
1、资本公积转增资本（或股本）												
2、盈余公积转增资本（或股本）												
3、盈余公积弥补亏损												
4、设定受益计划变动额结转留存收益												
5、其他综合收益结转留存收益												
6、其他												
（五）专项储备												
1、本期提取												
2、本期使用												
（六）其他												
四、本年年末余额	320,000,000.00				807,287,704.23				147,157,588.71	875,218,298.31		2,149,663,591.25

法定代表人：

主管会计工作负责人：

会计机构负责人：

一、公司基本情况

1、历史沿革及改制情况

爱普香料集团股份有限公司(以下简称“公司”、“本公司”或“爱普股份”)前身是成立于 1995 年 6 月 28 日的上海爱普香料有限公司(以下简称“爱普有限”)。2010 年 8 月 31 日, 爱普有限召开股东会, 同意以爱普有限整体变更设立爱普股份, 股本为 120,000,000 股。

根据爱普股份 2015 年第一次临时股东大会决议, 并经中国证券监督管理委员会“证监许可[2015] 304 号《关于核准爱普香料集团股份有限公司首次公开发行股票批复》”核准, 爱普股份向社会投资者公开发行 4,000 万股人民币普通股(A 股), 每股面值为人民币 1 元, 变更后公司注册资本为人民币 160,000,000.00 元, 股份总数 160,000,000 股(每股面值 1 元)。公司于 2015 年 3 月 25 日在上海证券交易所挂牌上市。

于 2016 年 4 月, 公司以资本公积向全体股东每 10 股转增 10 股, 本次转增后, 公司的总股本变更为 320,000,000 股。

于 2021 年度, 公司根据 2020 年 9 月 7 日召开的第四届董事会第六次会议、2021 年 2 月 1 日召开的 2021 年第一次临时股东大会, 并经中国证券监督管理委员会《关于核准爱普香料集团股份有限公司非公开发行股票的批复》(证监许可(2021) 2499 号)核准, 向特定对象非公开发行普通股(A 股)63,237,774 股, 发行价格为每股 11.86 元。截止至 2021 年 12 月 31 日, 公司注册资本变更为人民币 383,237,774.00 元。

2、注册资本、注册地址、办公地址、公司类型和法定代表人。

注册资本: 人民币 383,237,774.00 元

注册地址: 上海市嘉定区曹新公路 33 号。

办公地址: 上海市高平路 733 号。

公司类型: 股份有限公司

法定代表人: 魏中浩。

3、行业性质、经营范围、主要产品、主业变更。

(1) 行业性质: 食品制造业

(2) 经营范围: 香精香料、调味料、食品添加剂(详见许可证)、日用化学品的生产, 食品销售, 百货、食品添加剂、化工原料(除危险化学品、监控化学品、烟花爆竹、民用爆炸物品、易制毒化学品)的销售, 本企业自产产品及相关技术的出口业务和所需原材料、仪器、设备及相关技术的进口业务, “三来一补”业务, 商务咨询, 自有房屋租赁。(依法须经批准的项目, 经相关部门批准后方可开展经营活动)

(3) 主要产品: 公司主营业务为香料、香精和食品配料的研发、制造和销售; 及食品配料贸易。香料产品主要包括天然香料和合成香料, 香精产品主要包括食用香精和日用香精。

(4) 主业变更: 报告期内本公司主业未发生变更。

爱普香料集团股份有限公司
2021 年度财务报表附注
(除特别说明外，货币单位均为人民币元)

4、公司是由自然人控股的股份有限公司，公司的实际控制人为魏中浩。

5、本财务报表于 2022 年 4 月 29 日，经公司第四届董事会第十五次会议批准报出。

二、本年度合并财务报表范围

截止 2021 年 12 月 31 日，本公司合并财务报表范围内子公司如下：

序号	子公司全称	以下子公司简称	子公司类型	2020 年度	2021 年度
1	上海爱普植物科技有限公司	植物科技	全资一级子公司	合并	合并
2	上海凯信生物科技有限公司	凯信生物	全资一级子公司	合并	合并
3	爱普香料(美国)有限公司 (APPLE FLAVORS & FRAGRANCES USA CORP)	爱普美国	全资一级子公司	合并	合并
4	上海乐豪食品配料有限公司	上海乐豪	全资一级子公司	合并	合并
5	上海爱普香料种植有限公司	香料种植	全资一级子公司	合并	合并
6	上海爱普食品科技(集团)有限公司	食品科技	全资一级子公司	合并	合并
6.1	天津爱普北方科技有限公司	天津爱普	全资二级子公司	合并	合并
6.2	沈阳爱普食品科技有限公司	沈阳爱普	全资二级子公司	合并	合并
6.3	郑州爱普食品科技有限公司	郑州爱普	全资二级子公司	合并	合并
6.4	大连爱普食品配料有限公司	大连爱普	全资二级子公司	合并	合并
6.5	广州爱普食品科技有限公司	广州爱普	全资二级子公司	合并	合并
6.6	北京爱普凯信食品科技有限公司	北京爱普	全资二级子公司	合并	合并
6.7	四川爱普食品有限公司	四川爱普	全资二级子公司	合并	合并
6.8	青岛爱普食品科技有限公司	青岛爱普	全资二级子公司	合并	合并
6.9	重庆爱普食品配料有限公司	重庆爱普	全资二级子公司	合并	合并
6.10	昆明爱普凯信食品配料有限公司	昆明爱普	全资二级子公司	合并	合并
7	江西爱普生物科技有限公司	江西生物	全资一级子公司	合并	合并
8	爱普香料(江西)有限公司	江西爱普	全资一级子公司	合并	合并
9	上海申舜食品有限公司	上海申舜	全资一级子公司	合并	合并
10	河南华龙香料有限公司	河南华龙	控股一级子公司	合并	合并
10.1	濮阳华申生物科技有限公司	濮阳华申	控股二级子公司	合并	合并
11	上海傲罗迈香料技术有限公司	傲罗迈	控股一级子公司	合并	合并
12	上海浦佳食品科技有限公司	上海浦佳	控股一级子公司	合并	合并
12.1	沈阳浦佳食品销售有限公司	沈阳浦佳	控股二级子公司	合并	合并
13	上海盟泽商贸有限公司	上海盟泽	控股一级子公司	合并	合并
14	比欧(浙江)食品工业有限公司	浙江比欧	控股一级子公司	合并	合并
15	印尼爱普香料有限公司 (PT APPLE FLAVORS & FRAGRANCES INDONESIA)	印尼爱普	控股一级子公司	合并	合并
16	上海法馨香料技术有限公司(注)	上海法馨	控股一级子公司	合并	不适用
17	天舜(杭州)食品股份有限公司 (原“杭州天舜食品有限公司”)	杭州天舜	控股一级子公司	合并	合并
17.1	上海天舜食品有限公司	上海天舜	控股二级子公司	合并	合并
17.2	新加坡天舜控股有限公司 (SINGAPORE TISSIN HOLDINGS PTE. LTD.)	天舜新加坡	控股二级子公司	合并	合并

爱普香料集团股份有限公司
2021 年度财务报表附注
(除特别说明外，货币单位均为人民币元)

序号	子公司全称	以下子公司简称	子公司类型	2020 年度	2021 年度
17.2.1	印尼天舜食品有限公司 (PT. TISSIN FOODS INDONESIA)	印尼天舜食品	控股三级子公司	合并	合并
17.2.1.1	印尼天舜食品贸易有限公司 (PT. TISSIN FOODS TRADING INDONESIA)	印尼天舜食品贸易	控股四级子公司	合并	合并
18	上海爱普食品配料有限公司	上海食品配料	控股一级子公司	合并	合并
18.1	江西爱普食品配料有限公司(注)	江西配料	控股二级子公司	不适用	合并
19	上海凯信香料有限公司(注)	上海凯信	控股一级子公司	不适用	合并

注：本年度合并财务报表范围的详细情况详见附注、七。

三、财务报表的编制基础

1、编制基础

公司以持续经营为财务报表的编制基础，以权责发生制为记账基础。公司一般采用历史成本对会计要素进行计量，在保证所确定的会计要素金额能够取得并可靠计量的前提下采用重置成本、可变现净值、现值及公允价值进行计量。

2、持续经营

公司自本报告期末至少 12 个月内具备持续经营能力，无影响持续经营能力的重大事项。

四、重要会计政策及会计估计

1、遵循企业会计准则的声明

公司财务报表及附注系按财政部颁布的《企业会计准则》、应用指南、企业会计准则解释、中国证券监督管理委员会发布的《公开发行证券的公司信息披露编报规则第 15 号—财务报告的一般规定[2014 年修订]》以及相关补充规定的要求编制，真实、完整地反映了本公司的财务状况、经营成果、股东权益变动和现金流量等有关信息。

2、会计期间

会计年度自公历 1 月 1 日起至 12 月 31 日止。

3、营业周期

公司营业周期为 12 个月。

4、记账本位币

人民币元。

5、同一控制下和非同一控制下企业合并的会计处理方法

(1) 在同一控制下的企业合并中，公司作为购买方取得对其他参与合并企业的控制权，如以支付现金、转让非现金资产或承担债务方式作为合并对价的，在合并日按照被合并方所有者权益在最终控制方合并财务报表中的账面价值的份额作为长期股权投资的初始投资成本，长期股权投资初始投资成本与支付的现金、转让的非现金资产以及所承担债务账面价值之间的差额，调整资本公积；资本公积不足冲减的，调整留存收益；如以发行权益性证券作为合并对价的，在合并日按照被合并方所有者权益在最终控制方合并财务报表中的账面价值的份额作为长期股权投资的初始投资成本，按照发行股份的面值总额作为股本，长期股权投资初始投资成本与所发行股份面值总额之间的差额，调整资本公积，资本公积不足冲减的，调整留存收益。为进行企业合并发生的审计、法律服务、评估咨询等中介费用以及其他相关管理费用，于发生时计入当期损益。为企业合并发行的债券或承担其他债务支付的手续费、佣金等，应当计入所发行债券及其他债务的初始计量金额。企业合并中发行权益性证券发生的手续费、佣金等费用，应当抵减权益性证券溢价收入，溢价收入不足冲减的，冲减留存收益。

(2) 公司对外合并如属非同一控制下的企业合并，按下列情况确定长期股权投资的初始投资成本：

- ① 一次交换交易实现的企业合并，长期股权投资的初始投资成本为购买方在购买日为取得对被购买方的控制权而付出的资产、发生或承担的负债以及发行的权益性证券的公允价值；
- ② 通过多次交换交易分步实现的企业合并，长期股权投资的初始投资成本为每一单项交易成本之和；
- ③ 为进行企业合并发生的审计、法律服务、评估咨询等中介费用以及其他相关管理费用，于发生时计入当期损益；作为合并对价发行的权益性证券或债务性证券的交易费用，计入权益性证券或债务性证券的初始确认金额；
- ④ 在合并合同或协议中对可能影响合并成本的未来事项作出约定的，在购买日如果估计未来事项很可能发生并且对合并成本的影响金额能够可靠计量的，将其计入长期股权投资的初始投资成本。

(3) 公司对外合并如属非同一控制下的企业合并，对长期股权投资的初始投资成本大于合并中取得的被购买方可辨认净资产公允价值份额的差额，确认为商誉。

对长期股权投资的初始投资成本小于合并中取得的被购买方可辨认净资产公允价值份额的差额，按照下列方法处理：

- ① 对取得的被购买方各项可辨认资产、负债及或有负债的公允价值以及合并成本的计量进行复核；
- ② 经复核后合并成本仍小于合并中取得的被购买方可辨认净资产公允价值份额的，其差额应当计入当期损益。

6、合并财务报表的编制方法

合并财务报表的合并范围以控制为基础予以确定。控制, 是指投资方拥有对被投资方的权力, 通过参与被投资方的相关活动而享有可变回报, 并且有能力运用对被投资方的权力影响其回报金额。

母公司应当将其全部子公司纳入合并财务报表的合并范围。子公司, 是指被公司控制的主体(含企业、被投资单位中可分割的部分, 以及企业所控制的结构化主体等)。

如果母公司是投资性主体, 则母公司应当仅将为其投资活动提供相关服务的子公司(如有)纳入合并范围并编制合并财务报表; 其他子公司不应当予以合并, 母公司对其他子公司的投资应当按照公允价值计量且其变动计入当期损益。当母公司同时满足下列条件时, 该母公司属于投资性主体:

- (1) 该母公司是以向投资者提供投资管理服务为目的, 从一个或多个投资者处获取资金;
- (2) 该母公司的唯一经营目的, 是通过资本增值、投资收益或两者兼有而让投资者获得回报;
- (3) 该母公司按照公允价值对几乎所有投资的业绩进行考量和评价。

编制合并报表时, 公司与被合并子公司采用的统一的会计政策和期间。合并财务报表以公司和子公司的财务报表为基础, 在抵销公司与子公司、子公司相互之间发生的内部交易对合并财务报表的影响后, 由公司合并编制。公司在报告期内因同一控制下企业合并增加的子公司, 编制合并资产负债表时, 调整合并资产负债表的年初数。因非同一控制下企业合并增加的子公司, 编制合并资产负债表时, 不调整合并资产负债表的年初数。公司在报告期内因同一控制下企业合并增加的子公司, 将该子公司合并当期年初至报告期末的收入、费用、利润及现金流量纳入合并利润表及现金流量表。因非同一控制下企业合并增加的子公司, 将该子公司购买日至报告期末的收入、费用、利润及现金流量纳入合并利润表及现金流量表。公司在报告期内处置子公司, 将该子公司年初至处置日的收入、费用、利润及现金流量纳入合并利润表及现金流量表。

母公司购买子公司少数股东拥有的子公司股权, 在合并财务报表中, 因购买少数股权新取得的长期股权投资与按照新增持股比例计算应享有子公司自购买日或合并日开始持续计算的净资产份额之间的差额, 应当调整资本公积(资本溢价或股本溢价), 资本公积不足冲减的, 调整留存收益。母公司在不丧失控制权的情况下部分处置对子公司的长期股权投资, 在合并财务报表中, 处置价款与处置长期股权投资相对应享有子公司自购买日或合并日开始持续计算的净资产份额之间的差额, 应当调整资本公积(资本溢价或股本溢价), 资本公积不足冲减的, 调整留存收益。

企业因处置部分股权投资等原因丧失了对被投资方的控制权的, 在编制合并财务报表时, 对于剩余股权, 应当按照其在丧失控制权日的公允价值进行重新计量。处置股权取得的对价与剩余股权公允价值之和, 减去按原持股比例计算应享有原有子公司自购买日或合并日开始持续计算的净资产的份额之间的差额, 计入丧失控制权当期的投资收益, 同时冲减商誉。与原有子公司股权投资相关的其他综合收益等, 应当在丧失控制权时转为当期投资收益, 由于被投资方重新计量设定受益计划净负债或净资产变动而产生的其他综合收益除外。

7、合营安排分类及共同经营会计处理方法

合营安排分为共同经营和合营企业。

共同经营，是指合营方享有该安排相关资产且承担该安排相关负债的合营安排。公司确认其与共同经营中利益份额相关的下列项目，并按照相关企业会计准则的规定进行会计处理：

- (1) 确认单独所持有的资产，以及按其份额确认共同持有的资产；
- (2) 确认单独所承担的负债，以及按其份额确认共同承担的负债；
- (3) 确认出售其享有的共同经营产出份额所产生的收入；
- (4) 按其份额确认共同经营因出售产出所产生的收入；
- (5) 确认单独所发生的费用，以及按其份额确认共同经营发生的费用。

合营企业，是指合营方仅对该安排的净资产享有权利的合营安排。公司按照权益法对合营企业的投资进行会计处理。

8、现金及现金等价物的确定标准

现金是指库存现金以及可以随时用于支付的存款。现金等价物，是指公司持有的期限短(一般指从购买日起三个月内到期)、流动性强、易于转换为已知金额现金、价值变动风险很小的投资。

9、外币业务和外币报表折算

(1) 外币交易在初始确认时，采用交易发生当日中国人民银行公布的人民币外汇牌价中间价(或采用按照系统合理的方法确定的、与交易发生日即期汇率近似的汇率折算)将外币金额折算为人民币金额。

(2) 于资产负债表日，按照下列方法对外币货币性项目和外币非货币性项目进行处理：

① 外币货币性项目，采用资产负债表日中国人民银行公布的人民币外汇牌价中间价折算。因资产负债表日即期汇率与初始确认时或者前一资产负债表日即期汇率不同而产生的汇兑差额，计入当期损益。

② 以历史成本计量的外币非货币性项目，仍采用交易发生日的即期汇率折算，不改变其记账本位币金额；以公允价值计量的外币非货币性项目，采用公允价值确定日的即期汇率折算，折算后的记账本位币金额与原记账本位币金额的差额，作为公允价值变动(含汇率变动)处理，并根据非货币性项目的性质计入当期损益或其他综合收益。

货币性项目，是指公司持有的货币资金和将以固定或可确定的金额收取的资产或者偿付的负债。

非货币性项目，是指货币性项目以外的项目。

(3) 境外经营实体的外币财务报表的折算方法:

- ① 资产负债表中的资产和负债项目, 采用资产负债表日的即期汇率折算, 所有者权益项目除“未分配利润”项目外, 其他项目采用发生时的即期汇率折算;
- ② 利润表中的收入和费用项目, 采用交易发生日的即期汇率折算(或采用按照系统合理的方法确定的、与交易发生日即期汇率近似的汇率折算);
- ③ 按照上述①、②折算产生的外币财务报表折算差额, 在资产负债表中所有者权益项目下单独列示。

(4) 公司对处于恶性通货膨胀经济中的境外经营的财务报表, 按照下列方法进行折算:

对资产负债表项目运用一般物价指数予以重述, 对利润表项目运用一般物价指数变动予以重述, 再按照最近资产负债表日的即期汇率进行折算。

在境外经营不再处于恶性通货膨胀经济中时, 停止重述, 按照停止之日的价格水平重述的财务报表进行折算。

(5) 公司在处置境外经营时, 将资产负债表中所有者权益项目下列示的、与该境外经营相关的外币财务报表折算差额, 自所有者权益项目转入处置当期损益; 部分处置境外经营的, 按处置的比例计算处置部分的外币财务报表折算差额, 转入处置当期损益。

10、金融工具

金融工具, 是指形成一方的金融资产并形成其他方的金融负债或权益工具的合同。当公司成为金融工具合同的一方时, 确认相关的金融资产或金融负债。

(1) 金融资产

① 分类和初始计量

公司根据管理金融资产的业务模式和金融资产的合同现金流量特征, 将金融资产划分为:

以摊余成本计量的金融资产;

以公允价值计量且其变动计入其他综合收益的金融资产;

以公允价值计量且其变动计入当期损益的金融资产。

金融资产在初始确认时以公允价值计量。对于以公允价值计量且其变动计入当期损益的金融资产, 相关交易费用直接计入当期损益; 对于其他类别的金融资产, 相关交易费用计入初始确认金额。因销售产品或提供劳务而产生的、未包含或不考虑重大融资成分的应收账款或应收票据, 公司按照预期有权收取的对价金额作为初始确认金额。

1) 债务工具

公司持有的债务工具是指从发行方角度分析符合金融负债定义的工具，分别采用以下三种方式进行计量：

<1> 以摊余成本计量：

公司管理此类金融资产的业务模式为以收取合同现金流量为目标，且此类金融资产的合同现金流量特征与基本借贷安排相一致，即在特定日期产生的现金流量，仅为对本金和以未偿付本金金额为基础的利息的支付。公司对于此类金融资产按照实际利率法确认利息收入。此类金融资产主要包括货币资金、应收票据及应收账款、合同资产、其他应收款、债权投资、租赁应收款和长期应收款等。公司将自资产负债表日起一年内(含一年)到期的债权投资和长期应收款，列示为一年内到期的非流动资产；取得时期限在一年内(含一年)的债权投资列示为其他流动资产。

<2> 以公允价值计量且其变动计入其他综合收益：

公司管理此类金融资产的业务模式为既以收取合同现金流量为目标又以出售为目标，且此类金融资产的合同现金流量特征与基本借贷安排相一致。此类金融资产按照公允价值计量且其变动计入其他综合收益，但减值损失或利得、汇兑损益和按照实际利率法计算的利息收入计入当期损益。此类金融资产列示为其他债权投资，自资产负债表日起一年内(含一年)到期的其他债权投资，列示为一年内到期的非流动资产；取得时期限在一年内(含一年)的其他债权投资列示为其他流动资产。

<3> 以公允价值计量且其变动计入当期损益：

公司将持有的未划分为以摊余成本计量和以公允价值计量且其变动计入其他综合收益的债务工具，以公允价值计量且其变动计入当期损益，列示为交易性金融资产。在初始确认时，公司为了消除或显著减少会计错配，将部分金融资产指定为以公允价值计量且其变动计入当期损益的金融资产。自资产负债表日起超过一年到期且预期持有超过一年的，列示为其他非流动金融资产。

2) 权益工具

公司将对其没有控制、共同控制和重大影响的权益工具投资按照公允价值计量且其变动计入当期损益，列示为交易性金融资产；自资产负债表日起预期持有超过一年的，列示为其他非流动金融资产。

此外，公司将部分非交易性权益工具投资指定为以公允价值计量且其变动计入其他综合收益的金融资产，列示为其他权益工具投资。该类金融资产的相关股利收入计入当期损益。该指定一经做出，不得撤销。本公司在非同一控制下的企业合并中确认的或有对价构成金融资产的，该金融资产分类为以公允价值计量且其变动计入当期损益的金融资产。

对于非交易性权益工具投资, 公司可在初始确认时将其不可撤销地指定为以公允价值计量且其变动计入其他综合收益的金融资产。该指定在单项投资的基础上作出, 且相关投资从发行者的角度符合权益工具的定义。

② 减值

公司对于以摊余成本计量的金融资产、以公允价值计量且其变动计入其他综合收益的债务工具投资、租赁应收款和财务担保合同等, 以预期信用损失为基础确认损失准备。公司考虑有关过去事项、当前状况以及对未来经济状况的预测等合理且有依据的信息, 以发生违约的风险为权重, 计算合同应收的现金流量与预期能收到的现金流量之间差额的现值的概率加权金额, 确认预期信用损失。

于每个资产负债表日, 公司对于处于不同阶段的金融工具的预期信用损失分别进行计量。金融工具自初始确认后信用风险未显著增加的, 处于第一阶段, 公司按照未来 12 个月内的预期信用损失计量损失准备; 金融工具自初始确认后信用风险已显著增加但尚未发生信用减值的, 处于第二阶段, 公司按照该工具整个存续期的预期信用损失计量损失准备; 金融工具自初始确认后已经发生信用减值的, 处于第三阶段, 公司按照该工具整个存续期的预期信用损失计量损失准备。

对于在资产负债表日具有较低信用风险的金融工具, 公司假设其信用风险自初始确认后并未显著增加, 按照未来 12 个月内的预期信用损失计量损失准备。

公司对于处于第一阶段和第二阶段、以及较低信用风险的金融工具, 按照其未扣除减值准备的账面余额和实际利率计算利息收入。对于处于第三阶段的金融工具, 按照其账面余额减已计提减值准备后的摊余成本和实际利率计算利息收入。

对于应收票据、应收账款和租赁应收款, 无论是否存在重大融资成分, 公司均按照整个存续期的预期信用损失计量损失准备。

1) 信用风险显著增加判断标准

公司在每个资产负债表日评估相关金融工具的信用风险自初始确认后是否已显著增加。

在确定信用风险自初始确认后是否显著增加时, 公司考虑在无须付出不必要的额外成本或努力即可获得合理且有依据的信息, 包括基于公司历史数据的定性和定量分析、外部信用风险评级以及前瞻性信息。公司以单项金融工具或者具有相似信用风险特征的金融工具组合为基础, 通过比较金融工具在资产负债表日发生违约的风险与在初始确认日发生违约的风险, 以确定金融工具预计存续期内发生违约风险的变化情况。

当触发以下一个或多个定量或定性标准时, 公司认为金融工具的信用风险已发生显著增加:

<1> 定量标准主要为报告日剩余存续期违约概率较初始确认时上升超过一定比例。

<2> 定性标准主要为债务人经营或财务情况出现重大不利变化、预警客户清单等。

<3> 上限指标为债务人合同付款(包括本金和利息)一般逾期超过 30 天, 最长不超过 90 天。

2) 已发生信用减值资产的定义

为确定是否发生信用减值，公司所采用的界定标准，与内部针对相关金融工具的信用风险管理目标保持一致，同时考虑定量、定性指标。公司评估债务人是否发生信用减值时，主要考虑以下因素：

- <1> 发行方或债务人发生重大财务困难；
 - <2> 债务人违反合同，如偿付利息或本金违约或逾期等；
 - <3> 债权人出于与债务人财务困难有关的经济或合同考虑，给予债务人在任何其他情况下都不会做出的让步；
 - <4> 债务人很可能破产或进行其他财务重组；
 - <5> 发行方或债务人财务困难导致该金融资产的活跃市场消失；
 - <6> 以大幅折扣购买或源生一项金融资产，该折扣反映了发生信用损失的事实；
- 金融资产发生信用减值，有可能是多个事件的共同作用所致，未必是可单独识别的事件所致。

3) 预期信用损失计量的参数

根据信用风险是否发生显著增加以及是否已发生信用减值，公司对不同的资产分别以 12 个月或整个存续期的预期信用损失计量减值准备。预期信用损失计量的关键参数包括违约概率、违约损失率和违约风险敞口。公司考虑历史统计数据(如交易对手评级、担保方式及抵质押物类别、还款方式等)的定量分析及前瞻性信息，建立违约概率、违约损失率及违约风险敞口模型。

相关定义如下：

- <1> 违约概率是指债务人在未来 12 个月或在整个剩余存续期，无法履行其偿付义务的可能性。公司的违约概率以历史信用损失模型结果为基础进行调整，加入前瞻性信息，以反映当前宏观经济环境下债务人违约概率；
- <2> 违约损失率是指公司对违约风险暴露发生损失程度作出的预期。根据交易对手的类型、追索的方式和优先级，以及担保品的不同，违约损失率也有所不同。违约损失率为违约发生时风险敞口损失的百分比，以未来 12 个月内或整个存续期为基准进行计算；
- <3> 违约风险敞口是指，在未来 12 个月或在整个剩余存续期中，在违约发生时，公司应被偿付的金额。

4) 前瞻性信息

信用风险显著增加的评估及预期信用损失的计算均涉及前瞻性信息。公司通过进行历史数据分析，识别出影响各业务类型信用风险及预期信用损失的关键经济指标。

当单项金融资产无法以合理成本评估预期信用损失的信息时，公司依据信用风险特征将应收款项划分为若干组合，在组合基础上计算预期信用损失，确定组合的依据如下：

项目	确定组合的依据
应收票据组合 1—银行承兑汇票	票据承兑人
应收票据组合 2—商业承兑汇票(账龄组合)	票据承兑人
应收账款组合 1—关联方组合	合并范围内的公司
应收账款组合 2—外部客户(账龄组合)	非合并范围内的公司及第三方客户
租赁应收款组合 1—关联方组合	合并范围内的公司
租赁应收款组合 2—外部客户(账龄组合)	非合并范围内的公司及第三方客户
其他应收款组合 1—关联方组合	合并范围内的公司
其他应收款组合 2—合同期内的押金保证金、员工备用金组合	应收款项的款项性质
其他应收款组合 3—其他组合(账龄组合)	应收款项的款项性质

对于划分为组合的应收票据, 公司参考历史信用损失经验, 结合当前状况以及对未来经济状况的预测, 通过违约风险敞口和整个存续期预期信用损失率, 计算预期信用损失。

对于划分为组合的应收账款和租赁应收款, 公司参考历史信用损失经验, 结合当前状况以及对未来经济状况的预测, 编制应收账款账龄与整个存续期预期信用损失率对照表, 计算预期信用损失。

对于划分为组合的其他应收款, 公司参考历史信用损失经验, 结合当前状况以及对未来经济状况的预测, 通过违约风险敞口和未来 12 个月内或整个存续期预期信用损失率, 计算预期信用损失。

为反映金融工具的信用风险自初始确认后的变化, 公司及其子公司在每个资产负债表日重新计量预期信用损失, 由此形成的损失准备的增加或转回金额, 应当作为减值损失或利得计入当期损益。

对于以摊余成本计量的金融资产, 损失准备抵减该金融资产在资产负债表中列示的账面价值; 对于以公允价值计量且其变动计入其他综合收益的债权投资, 公司及其子公司在其他综合收益中确认其损失准备, 不抵减该金融资产的账面价值。

③ 终止确认

金融资产满足下列条件之一的, 予以终止确认:

- 1) 收取该金融资产现金流量的合同权利终止;
- 2) 该金融资产已转移, 且公司将金融资产所有权上几乎所有的风险和报酬转移给转入方;
- 3) 该金融资产已转移, 虽然公司既没有转移也没有保留金融资产所有权上几乎所有的风险和报酬, 但是放弃了对该金融资产控制。

其他权益工具投资终止确认时, 其账面价值与收到的对价以及原直接计入其他综合收益的公允价值变动累计额之和的差额, 计入留存收益; 其余金融资产终止确认时, 其账面价值与收到的对价以及原直接计入其他综合收益的公允价值变动累计额之和的差额, 计入当期损益。

④ 核销

如果公司及其子公司不再合理预期金融资产合同现金流量能够全部或部分收回，则直接减记该金融资产的账面余额。这种减记构成相关金融资产的终止确认。这种情况通常发生在公司及其子公司确定债务人没有资产或收入来源可产生足够的现金流量以偿还将被减记的金额。但是，按照公司及其子公司收回到期款项的程序，被减记的金融资产仍可能受到执行活动的影响。
已减记的金融资产以后又收回的，作为减值损失的转回计入收回当期的损益。

(2) 金融负债

金融负债于初始确认时分类为以摊余成本计量的金融负债和以公允价值计量且其变动计入当期损益的金融负债。

除下列各项外，公司将金融负债分类为以摊余成本计量的金融负债：

- ① 以公允价值计量且其变动计入当期损益的金融负债，包括交易性金融负债(含属于金融负债的衍生工具)和指定为以公允价值计量且其变动计入当期损益的金融负债。
- ② 金融资产转移不符合终止确认条件或继续涉入被转移金融资产所形成的金融负债。
- ③ 不属于本条第①项或第②项情形的财务担保合同，以及不属于本条第①项情形的以低于市场利率贷款的贷款承诺。在非同一控制下的企业合并中，公司作为购买方确认的或有对价形成金融负债的，该金融负债按照以公允价值计量且其变动计入当期损益进行会计处理。

在初始确认时，为了提供更相关的会计信息，公司可以将金融负债指定为以公允价值计量且其变动计入当期损益的金融负债，该指定满足下列条件之一：

- 1) 能够消除或显著减少会计错配。
- 2) 根据正式书面文件载明的企业风险管理或投资策略，以公允价值为基础对金融负债组合或金融资产和金融负债组合进行管理和业绩评价，并在公司内部以此为基础向关键管理人员报告。该指定一经做出，不得撤销。

公司的金融负债主要为以摊余成本计量的金融负债，包括应付票据及应付账款、其他应付款、借款及应付债券等。该类金融负债按其公允价值扣除交易费用后的金额进行初始计量，并采用实际利率法进行后续计量。期限在一年以下(含一年)的，列示为流动负债；期限在一年以上但自资产负债表日起一年内(含一年)到期的，列示为一年内到期的非流动负债；其余列示为非流动负债。当金融负债的现时义务全部或部分已经解除时，公司终止确认该金融负债或义务已解除的部分。终止确认部分的账面价值与支付的对价之间的差额，计入当期损益。

金融负债(或其一部分)的现时义务已经解除的，公司终止确认该金融负债(或该部分金融负债)。

(3) 金融工具的公允价值确定

存在活跃市场的金融工具, 以活跃市场中的报价确定其公允价值。不存在活跃市场的金融工具, 采用估值技术确定其公允价值。在估值时, 公司采用在当前情况下适用并且有足够可利用数据和其他信息支持的估值技术, 选择与市场参与者在相关资产或负债的交易中所考虑的资产或负债特征相一致的输入值, 并尽可能优先使用相关可观察输入值。在相关可观察输入值无法取得或取得不切实可行的情况下, 使用不可观察输入值。

(4) 后续计量

初始确认后, 公司对不同类别的金融资产, 分别以摊余成本、以公允价值计量且其变动计入其他综合收益或以公允价值计量且其变动计入当期损益进行后续计量。

初始确认后, 公司对不同类别的金融负债, 分别以摊余成本、以公允价值计量且其变动计入当期损益或以其他适当方法进行后续计量。

金融资产或金融负债的摊余成本, 以该金融资产或金融负债的初始确认金额经下列调整后的结果确定:

- ① 扣除已偿还的本金。
- ② 加上或减去采用实际利率法将该初始确认金额与到期日金额之间的差额进行摊销形成的累计摊销额。
- ③ 扣除累计计提的损失准备(仅适用于金融资产)。

公司按照实际利率法确认利息收入。利息收入根据金融资产账面余额乘以实际利率计算确定, 但下列情况除外:

- 1) 对于购入或源生的已发生信用减值的金融资产, 公司自初始确认起, 按照该金融资产的摊余成本和经信用调整的实际利率计算确定其利息收入。
- 2) 对于购入或源生的未发生信用减值、但在后续期间成为已发生信用减值的金融资产, 公司在后续期间, 按照该金融资产的摊余成本和实际利率计算确定其利息收入。公司按照上述政策对金融资产的摊余成本运用实际利率法计算利息收入的, 若该金融工具在后续期间因其信用风险有所改善而不再存在信用减值, 并且这一改善在客观上可与应用上述政策之后发生的某一事件相联系(如债务人的信用评级被上调), 公司转按实际利率乘以该金融资产账面余额来计算确定利息收入。

11、应收票据

应收票据的预期信用损失确定方法及会计处理方法详见附注四、10—金融工具。

12、应收账款

应收账款的预期信用损失的确定方法及会计处理方法详见附注四、10—金融工具。

13、应收款项融资

公司将分类为以公允价值计量且其变动计入其他综合收益的应收票据和应收账款列示为“应收款项融资”，相关具体会计处理方式见附注四、10—金融工具。

14、其他应收款

其他应收款预期信用损失的确定方法及会计处理方法详见附注四、10—金融工具。

15、存货

(1) 存货是指在日常活动中持有以备出售的产成品或商品、处在生产过程中的在产品、在生产过程及提供劳务过程中耗用的材料和物料。存货同时满足下列条件的，予以确认：

- ① 与该存货有关的经济利益很可能流入企业；
- ② 该存货的成本能够可靠地计量。

(2) 存货包括原材料、产成品(或库存商品)、在产品、低值易耗品、包装物、发出商品、委托加工物资、消耗性生物资产、合同履约成本等。(其中“合同履约成本”详见附注四、17“合同成本”。)

- ① 原材料和产成品发出时按加权平均法核算；
- ② 低值易耗品和包装物领用时采用一次摊销法核算。

(3) 发出存货的计价方法

发出存货时按加权平均法计价。

(4) 存货可变现净值的确定依据及存货跌价准备的计提方法

期末对存货进行全面清查后，按存货的成本与可变现净值孰低提取或调整存货跌价准备。产成品、库存商品和用于出售的材料等直接用于出售的商品存货，在正常生产经营过程中，以该存货的估计售价减去估计的销售费用和相关税费后的金额，确定其可变现净值；需要经过加工的材料存货，在正常生产经营过程中，以所生产的产成品的估计售价减去至完工时估计将要发生的成本、估计的销售费用和相关税费后的金额，确定其可变现净值；为执行销售合同或者劳务合同而持有的存货，其可变现净值以合同价格为基础计算，若持有存货的数量多于销售合同订购数量的，超出部分的存货的可变现净值以一般销售价格为基础计算。

期末按照单个存货项目计提存货跌价准备；但对于数量繁多、单价较低的存货，按照存货类别计提存货跌价准备；与在同一地区生产和销售的产品系列相关、具有相同或类似最终用途或目的，且难以与其他项目分开计量的存货，则合并计提存货跌价准备。

(5) 存货的盘存制度采用永续盘存制。

(6) 低值易耗品和包装物的摊销方法

对低值易耗品和包装物采用一次转销法进行摊销。

16、合同资产

(1) 合同资产的确认方法及标准

合同资产，指已向客户转让商品而有权收取对价的权利，且该权利取决于时间流逝之外的其他因素。同一合同下的合同资产和合同负债以净额列示，不同合同下的合同资产和合同负债不予抵销。

(2) 合同资产预期信用损失的确定方法及会计处理方法

具体确定方法和会计处理方法参见附注四、10—金融工具。

17、合同成本

(1) 与合同成本有关的资产金额的确定方法

与合同成本有关的资产包括合同履约成本和合同取得成本。

合同履约成本，即为履行合同发生的成本，不属于《企业会计准则第 14 号—收入(2017 年修订)》之外的准则规范范围且同时满足下列条件的，作为合同履约成本确认为一项资产：

- ① 该成本与一份当前或预期取得的合同直接相关，包括直接人工、直接材料、制造费用(或类似费用)、明确由客户承担的成本以及仅因该合同而发生的其他成本；
- ② 该成本增加了企业未来用于履行履约义务的资源；
- ③ 该成本预期能够收回。

合同取得成本，即为取得合同发生的预期能够收回的增量成本。增量成本，是指不取得合同就不会发生的成本。该资产摊销期限不超过一年的，在发生时计入当期损益。

企业为取得合同发生的、除预期能够收回的增量成本之外的其他支出，在发生时计入当期损益，除非这些支出明确由客户承担。

(2) 与合同成本有关的资产的摊销

与合同成本有关的资产采用与该资产相关的商品收入确认相同的基础进行摊销，计入当期损益。

(3) 与合同成本有关的资产的减值

在确定与合同成本有关的资产的减值时，首先对按照其他相关企业会计准则确认的、与合同有关的其他资产确定减值损失；然后对于与合同成本有关的资产，其账面价值高于下列第①项减去第②项的差额的，超出部分应当计提减值准备，并确认为资产减值损失：

① 因转让与该资产相关的商品预期能够取得的剩余对价;

② 为转让该相关商品估计将要发生的成本。

以前期间减值的因素之后发生变化, 使得企业上述第①项减去第②项后的差额高于该资产账面价值的, 转回原已计提的资产减值准备, 并计入当期损益, 但转回后的资产账面价值不应超过假定不计提减值准备情况下该资产在转回日的账面价值。

18、持有待售资产

(1) 持有待售的非流动资产和处置组确认标准

公司若主要通过出售(包括具有商业实质的非货币性资产交换, 下同)而非持续使用一项非流动资产或处置组收回其账面价值的, 则将其划分为持有待售类别。具体标准为同时满足以下条件:

① 根据类似交易中出售此类资产或处置组的惯例, 在当前状况下即可立即出售;

② 出售极可能发生, 即企业已经就一项出售计划作出决议且获得确定的购买承诺, 预计出售将在一年内完成。

其中, 处置组是指在一项交易中作为整体通过出售或其他方式一并处置的一组资产, 以及在该交易中转让的与这些资产直接相关的负债。处置组所属的资产组或资产组组合按照《企业会计准则第 8 号—资产减值》分摊了企业合并中取得的商誉的, 该处置组应当包含分摊至处置组的商誉。

(2) 会计处理方法

初始计量或在资产负债表日重新计量划分为持有待售的非流动资产和处置组时, 其账面价值高于公允价值减去出售费用后的净额的, 将账面价值减记至公允价值减去出售费用后的净额, 减记的金额确认为资产减值损失, 计入当期损益, 同时计提持有待售资产减值准备。对于处置组, 所确认的资产减值损失先抵减处置组中商誉的账面价值, 再按比例抵减该处置组内适用《企业会计准则第 42 号—持有待售的非流动资产、处置组和终止经营》(以下简称“持有待售准则”)的计量规定的各项非流动资产的账面价值。后续资产负债表日持有待售的处置组公允价值减去出售费用后的净额增加的, 以前减记的金额应当予以恢复, 并在划分为持有待售类别后适用持有待售准则计量规定的非流动资产确认的资产减值损失金额内转回, 转回金额计入当期损益, 并根据处置组中除商誉外适用持有待售准则计量规定的各项非流动资产账面价值所占比重按比例增加其账面价值; 已抵减的商誉账面价值, 以及适用持有待售准则计量规定的非流动资产在划分为持有待售类别前确认的资产减值损失不得转回。

持有待售的非流动资产或处置组中的非流动资产不计提折旧或摊销, 持有待售的处置组中负债的利息和其他费用继续予以确认。

非流动资产或处置组不再满足持有待售类别的划分条件时, 不再将其继续划分为持有待售类别或将非流动资产从持有待售的处置组中移除, 并按照以下两者孰低计量:

① 划分为持有待售类别前的账面价值, 按照假定不划分为持有待售类别情况下本应确认的折旧、摊销或减值等进行调整后的金额;

② 可收回金额。

19、债权投资

债权投资预期信用损失的确认方法及会计处理方法详见附注四、10—金融工具。

20、其他债权投资

其他债权投资预期信用损失的确认方法及会计处理方法详见附注四、10—金融工具。

21、长期应收款

长期应收款预期信用损失的确认方法及会计处理方法详见附注四、10—金融工具。

22、长期股权投资

长期股权投资是指公司对被投资单位实施控制、重大影响的权益性投资, 以及对其合营企业的投资。

(1) 投资成本确定

除对外合并形成的长期股权投资以外, 其他方式取得的长期股权投资, 按照下列规定确定其初始投资成本:

① 以支付现金取得的长期股权投资, 按照实际支付的购买价款作为初始投资成本。初始投资成本包括与取得长期股权投资直接相关的费用、税金及其他必要支出;

② 以发行权益性证券取得的长期股权投资, 按照发行权益性证券的公允价值作为初始投资成本;

③ 通过非货币性资产交换取得的长期股权投资, 其初始投资成本应当按照《企业会计准则第 7 号—非货币性资产交换》确定;

④ 通过债务重组取得的长期股权投资, 其初始投资成本应当按照《企业会计准则第 12 号—债务重组》确定。

(2) 后续计量及损益确认方法

① 下列长期股权投资采用成本法核算:

公司能够对被投资单位实施控制的长期股权投资。

采用成本法核算的长期股权投资按照初始投资成本计价。追加或收回投资应当调整长期股权投资的成本。被投资单位宣告分派的现金股利或利润, 确认为当期投资收益。

② 对被投资单位具有共同控制(指合营企业)或重大影响的长期股权投资, 按照采用权益法核算。长期股权投资采用权益法核算时, 对长期股权投资的投资成本大于投资时应享有被投资单位可辨认净资产公允价值份额的, 不调整长期股权投资的投资成本; 对长期股权投资的投资成本小于投资时应享有被投资单位可辨认净资产公允价值份额的, 对长期股权投资的账面价值进行调整, 差额计入投资当期的损益。

在权益法核算时, 当取得长期股权投资后, 按照应享有或应分担的被投资单位实现的净损益和其他综合收益的份额, 分别确认投资损益和其他综合收益, 并调整长期股权投资的账面价值。投资企业按照被投资单位宣告分派的利润或现金股利计算应分得的部分, 相应减少长期股权投资的账面价值。投资方对于被投资单位除净损益、其他综合收益和利润分配以外所有者权益的其他变动, 应当调整长期股权投资的账面价值并计入所有者权益。

确认被投资单位发生的净亏损, 以长期股权投资的账面价值以及其他实质上构成对被投资单位净投资的长期权益减记至零为限, 公司对被投资企业负有承担额外损失义务的除外。被投资单位以后实现净利润的, 投资企业在其收益分享额弥补未确认的亏损分担额后, 恢复确认收益分享额。对于被投资单位除净损益、其他综合收益和利润分配以外所有者权益的其他变动, 调整长期股权投资的账面价值并计入所有者权益。

长期股权投资按照权益法核算在确认投资损益时, 先对被投资单位的净利润进行取得投资时被投资单位各项可辨认资产等的公允价值、会计政策和会计期间方面的调整, 再按应享有或应分担的被投资单位的净损益份额确认当期投资损益。

与联营企业及合营企业之间发生的未实现内部交易损益按照持股比例计算归属于公司的部分, 在抵销基础上确认投资损益。

(3) 确定对被投资单位具有共同控制、重大影响的依据

共同控制, 是指按照相关约定对某项安排所共有的控制, 并且该安排的相关活动必须经过分享控制权的参与方一致同意后才能决策。在判断是否存在共同控制时, 首先判断所有参与方或参与方组合是否集体控制该安排, 如果所有参与方或一组参与方必须一致行动才能决定某项安排的相关活动, 则认为所有参与方或一组参与方集体控制该安排。其次再判断该安排相关活动的决策是否必须经过这些集体控制该安排的参与方一致同意。如果存在两个或两个以上的参与方组合能够集体控制某项安排的, 不构成共同控制。判断是否存在共同控制时, 不考虑享有的保护性权利。

重大影响, 是指对一个企业的财务和经营政策有参与决策的权力, 但并不能够控制或者与其他方一起共同控制这些政策的制定。在确定能否对被投资单位施加重大影响时, 考虑投资方直接或间接持有被投资单位的表决权股份以及投资方及其他方持有的当期可执行潜在表决权在假定转换为对被投资方单位的股权后产生的影响, 包括被投资单位发行的当期可转换的认股权证、股份期权及可转换公司债券等的影响。

23、投资性房地产

是指为赚取租金或资本增值，或两者兼有而持有的房地产，包括已出租的土地使用权、持有并准备增值后转让的土地使用权、已出租的建筑物。投资性房地产应当按照成本进行初始计量，外购投资性房地产的成本包括购买价款、相关税费和可直接归属于该资产的其他支出；自行建造投资性房地产的成本，由建造该项资产达到预定可使用状态前所发生的必要支出构成。

以成本模式计价的投资性房产用年限平均法按下列使用寿命及预计净残值率计提折旧或进行摊销：

对投资性房地产按直线法按下列使用寿命及预计净残值率计提折旧或进行摊销：

名称	使用寿命	预计净残值率	年折旧率或摊销率
房屋及建筑物	20 年	5%	4.75%
土地使用权	44 年、50 年	0%	2.00%、2.27%

投资性房地产的用途改变为自用时，自改变之日起，本公司将该投资性房地产转换为固定资产或无形资产。自用房地产的用途改变为赚取租金或资本增值时，自改变之日起，本公司将固定资产或无形资产转换为投资性房地产。发生转换时，以转换前的账面价值作为转换后的入账价值。

当投资性房地产被处置，或者永久退出使用且预计不能从其处置中取得经济利益时，终止确认该项投资性房地产。投资性房地产出售、转让、报废或毁损的处置收入扣除其账面价值和相关税费后的金额计入当期损益。

24、固定资产及折旧

(1) 固定资产确认条件

固定资产指为生产商品、提供劳务、出租或经营管理而持有，并且使用寿命超过一个会计年度的有形资产。固定资产在同时满足下列条件时予以确认：

- ① 与该固定资产有关的经济利益很可能流入企业；
- ② 该固定资产的成本能够可靠地计量。

(2) 固定资产折旧

除已提足折旧仍继续使用的固定资产之外，固定资产折旧采用年限平均法分类计提，根据固定资产类别、预计使用寿命和预计净残值率确定折旧率。

利用专项储备支出形成的固定资产，按照形成固定资产的成本冲减专项储备，并确认相同金额的累计折旧。该固定资产在以后期间不再计提折旧。

本公司根据固定资产的性质和使用情况，确定固定资产的使用寿命和预计净残值。并在年度终了，对固定资产的使用寿命、预计净残值和折旧方法进行复核，如与原先估计数存在差异的，进行相应的调整。

各类固定资产折旧年限和年折旧率如下：

类别	折旧方法	预计使用年限	预计净残值率	年折旧率
房屋及建筑物	年限平均法	20 年	5.00%	4.75%
机器设备	年限平均法	5 年、10 年	5.00%	9.50%、19.00%
电子设备	年限平均法	3 年-5 年	5.00%	19.00%-31.67%
运输设备	年限平均法	4 年-5 年	5.00%	19.00%-23.75%
办公设备	年限平均法	3 年-5 年	5.00%	19.00%-31.67%
其他设备	年限平均法	3 年-5 年	5.00%	19.00%-31.67%

(3) 融资租入固定资产的认定依据、计价方法(2021 年 1 月 1 日之前适用)

融资租入固定资产的认定依据：实质上转移了与资产所有权有关的全部风险和报酬的租赁。具体认定依据为符合下列一项或数项条件的：

- ① 在租赁期届满时，租赁资产的所有权转移给承租人；
- ② 承租人有购买租赁资产的选择权，所订立的购买价款预计将远低于行使选择权时租赁资产的公允价值，因而在租赁开始日就可以合理确定承租人会行使这种选择权；
- ③ 即使资产的所有权不转移，但租赁期占租赁资产使用寿命的大部分；
- ④ 承租人在租赁开始日的最低租赁付款额现值，几乎相当于租赁开始日租赁资产公允价值；
- ⑤ 租赁资产性质特殊，如不作较大改造只有承租人才能使用。

融资租入固定资产的计价方法：融资租入固定资产初始计价为租赁期开始日租赁资产公允价值与最低租赁付款额现值较低者作为入账价值。

融资租入固定资产后续计价采用与自有固定资产相一致的折旧政策计提折旧及减值准备。

25、在建工程

(1) 在建工程的类别

本公司自行建造的在建工程按实际成本计价，实际成本由建造该项资产达到预定可使用状态前所发生的必要支出构成，包括工程用物资成本、人工成本、交纳的相关税费、应予资本化的借款费用以及应分摊的间接费用等。本公司的在建工程以项目分类核算。

(2) 在建工程结转为固定资产的标准和时点

在建工程项目按建造该项资产达到预定可使用状态前所发生的全部支出，作为固定资产的入账价值。所建造的固定资产在建工程已达到预定可使用状态，但尚未办理竣工决算的，自达到预定可使用状态之日起，根据工程预算、造价或者工程实际成本等，按估计的价值转入固定资产，并按本公司固定资产折旧政策计提固定资产的折旧，待办理竣工决算后，再按实际成本调整原来的暂估价值，但不调整原已计提的折旧额。

26、使用权资产

(自 2021 年 1 月 1 日起适用)

本公司使用权资产类别主要包括土地、房屋建筑物和其他设备。

(1) 使用权资产确认条件

使用权资产是指公司作为承租人可在租赁期内使用租赁资产的权利。公司在租赁期开始日对租赁确认使用权资产。使用权资产在同时满足经济利益很可能流入、成本能够可靠计量时予以确认。

(2) 使用权资产的初始计量

使用权资产按照成本进行初始计量，该成本包括：

- ① 租赁负债的初始计量金额；
- ② 在租赁期开始日或之前支付的租赁付款额，存在租赁激励的，扣除已享受的租赁激励相关金额；
- ③ 承租人发生的初始直接费用；
- ④ 承租人为拆卸及移除租赁资产、复原租赁资产所在场地或将租赁资产恢复至租赁条款约定状态预计将发生的成本。

(3) 使用权资产的后续计量

- ① 本公司采用成本模式对使用权资产进行后续计量，即以成本减累计折旧及累计减值损失计量使用权资产，本公司按照租赁准则有关规定重新计量租赁负债的，相应调整使用权资产的账面价值。
- ② 对使用权资产计提折旧。能够合理确定租赁期届满时取得租赁资产所有权的，本公司在租赁资产剩余使用寿命内计提折旧。无法合理确定租赁期届满时能够取得租赁资产所有权的，本公司在租赁期与租赁资产剩余使用寿命两者孰短的期间内计提折旧。折旧方法为直线法。

(4) 各类使用权资产折旧方法

各类使用权资产采用直线法。

(5) 按照变动后的租赁付款额的现值重新计量租赁负债，并相应调整使用权资产的账面价值时，如使用权资产账面价值已调减至零，但租赁负债仍需进一步调减的，将剩余金额计入当期损益。

(6) 使用权资产的减值测试方法、减值准备计提方法

资产负债表日，有迹象表明使用权资产发生减值的，按照账面价值高于可收回金额的差额计提相应的减值准备。

27、无形资产

(1) 无形资产，是指企业拥有或者控制的没有实物形态的可辨认非货币性资产。无形资产按照成本进行初始计量。于取得无形资产时分析判断其使用寿命。

(2) 公司确定无形资产使用寿命通常考虑的因素：

- ① 运用该资产生产的产品通常的寿命周期、可获得的类似资产使用寿命的信息；
- ② 技术、工艺等方面的现阶段情况及对未来发展趋势的估计；
- ③ 以该资产生产的产品或提供服务的市场需求情况；
- ④ 现在或潜在的竞争者预期采取的行动；
- ⑤ 为维持该资产带来经济利益能力的预期维护支出，以及公司预计支付有关支出的能力；
- ⑥ 对该资产控制期限的相关法律规定或类似限制，如特许使用期、租赁期等；
- ⑦ 与企业持有其他资产使用寿命的关联性等。

无法预见无形资产为公司带来经济利益期限的，视为使用寿命不确定的无形资产。

(3) 对于使用寿命有限的无形资产，在使用寿命内系统合理摊销。公司于每年年度终了，对使用寿命有限的无形资产的使用寿命及摊销方法进行复核。无形资产的使用寿命及摊销方法与以前估计不同的，将改变摊销期限和摊销方法。

对于使用寿命有限的无形资产，在采用直线法计算摊销额时，各项无形资产的使用寿命、预计净残值率如下：

名称	使用年限	预计净残值率
土地使用权	20 年、50 年	0.00%
软件	5 年	0.00%
发明专利	专利有效期内	0.00%

(4) 内部研究开发

① 内部研究开发项目的支出，包括研究阶段支出与开发阶段支出，其中：

- 1) 研究是指为获取并理解新的科学或技术知识而进行的独创性的有计划调查。
- 2) 开发是指在进行商业性生产或使用前，将研究成果或其他知识应用于某项计划或设计，以生产出新的或具有实质性改进的材料、装置、产品等。

② 内部研究开发项目在研究阶段的支出于发生时计入当期损益；开发阶段的支出，同时满足下列条件的，确认为无形资产：

- 1) 完成该无形资产以使其能够使用或出售在技术上具有可行性；
- 2) 具有完成该无形资产并使用或出售的意图；

- 3) 无形资产产生经济利益的方式, 包括能够证明运用该无形资产生产的产品存在市场或无形资产自身存在市场, 无形资产将在内部使用的, 应当证明其有用性;
- 4) 有足够的技术、财务资源和其他资源支持, 以完成该无形资产的开发, 并有能力使用或出售该无形资产;
- 5) 归属于该无形资产开发阶段的支出能够可靠地计量。

28、生物资产

(1) 公司的生物资产分为消耗性生物资产、生产性生物资产。消耗性生物资产包括, 为出售而持有的、或在将来收获为农产品的生物资产。生产性生物资产包括, 为产出农产品、提供劳务或出租等目的而持有的生物资产。

(2) 公司取得的生物资产, 按照取得时的成本进行初始计量。生物资产在达到预定生产经营目的前所发生的管护、饲养等可直接归属于该资产的必要支出列入资产成本。

(3) 后续计量

① 生物资产在达到预定生产经营目的后发生的管护、饲养费用等后续支出, 确认为当期费用。

② 公司对达到预定生产经营目的的生产性生物资产, 按期计提折旧, 并根据用途分别计入相关资产的成本或当期费用。

③ 公司于每年年度终了对消耗性生物资产和生产性生物资产进行检查, 有确凿证据表明由于遭受自然灾害、动物疫病侵袭或市场需求变化等原因, 使消耗性生物资产的可变现净值或生产性生物资产的可收回金额低于其账面价值的, 按照可变现净值或可收回金额低于账面价值的差额, 计提生物资产跌价准备或减值准备, 并确认为当期损失。消耗性生物资产减值的影响因素已经消失的, 减记金额予以恢复, 并在原已计提的跌价准备金额内转回, 计入当期损益。生产性生物资产减值准备一经计提, 不得转回。

29、商誉

商誉为非同一控制下企业合并其初始合并成本大于合并中取得的被购买方可辨认净资产公允价值份额的差额。公司对商誉不摊销, 以成本减累计减值准备后的金额计量, 在合并资产负债表上单独列示。

30、长期资产减值

对于固定资产、在建工程、使用寿命有限的无形资产、以成本模式计量的投资性房地产及对子公司、合营企业、联营企业的长期股权投资等非流动非金融资产, 公司于资产负债表日判断是否存在减值迹象。如存在减值迹象的, 则估计其可收回金额, 进行减值测试。商誉、使用寿命不确定的无形资产和尚未达到可使用状态的无形资产, 无论是否存在减值迹象, 每年均进行减值测试。

减值测试结果表明资产的可收回金额低于其账面价值的，按其差额计提减值准备并计入减值损失。可收回金额为资产的公允价值减去处置费用后的净额与资产预计未来现金流量的现值两者之间的较高者。资产的公允价值根据公平交易中销售协议价格确定；不存在销售协议但存在资产活跃市场的，公允价值按照该资产的买方出价确定；不存在销售协议和资产活跃市场的，则以可获取的最佳信息为基础估计资产的公允价值。处置费用包括与资产处置有关的法律费用、相关税费、搬运费以及为使资产达到可销售状态所发生的直接费用。资产预计未来现金流量的现值，按照资产在持续使用过程中和最终处置时所产生的预计未来现金流量，选择恰当的折现率对其进行折现后的金额加以确定。资产减值准备按单项资产为基础计算并确认，如果难以对单项资产的可收回金额进行估计的，以该资产所属的资产组确定资产组的可收回金额。资产组是能够独立产生现金流入的最小资产组合。

就商誉的减值测试而言，对于因企业合并形成的商誉的账面价值，自购买日起按照合理的方法分摊至相关的资产组；难以分摊至相关的资产组的，将其分摊至相关的资产组组合。相关的资产组或资产组组合，是能够从企业合并的协同效应中受益的资产组或者资产组组合，且不大于本公司确定的报告分部。

对包含商誉的相关资产组或者资产组组合进行减值测试时，如与商誉相关的资产组或者资产组组合存在减值迹象的，首先对不包含商誉的资产组或者资产组组合进行减值测试，计算可收回金额，确认相应的减值损失。然后对包含商誉的资产组或者资产组组合进行减值测试，比较其账面价值与可收回金额，如可收回金额低于账面价值的，减值损失金额首先抵减分摊至资产组或资产组组合中商誉的账面价值，再根据资产组或资产组组合中除商誉之外的其他各项资产的账面价值所占比重，按比例抵减其他各项资产的账面价值，但抵减后的各资产的账面价值不得低于该资产的公允价值减去处置费用后的净额(如可确定的)和该资产预计未来现金流量的现值(如可确定的)两者之间较高者，同时也不低于零。

上述资产减值损失一经确认，以后期间不予转回价值得以恢复的部分。

31、长期待摊费用

长期待摊费用是公司已经发生但应由本期和以后各期负担的分摊期限在 1 年以上(不含 1 年)的各项费用。长期待摊费用在受益期内平均摊销，如果长期待摊费用项目不能使以后会计期间受益的，则将其尚未摊销的摊余价值全部转入当期损益。

32、借款费用

(1) 公司发生的借款费用，可直接归属于符合资本化条件的资产的购建或者生产的，予以资本化，计入相关资产成本。符合资本化条件的资产，是指需要经过相当长的时间的(通常是指 1 年及 1 年以上)购建或者生产活动才能达到预定可使用可销售状态的固定资产、投资性房地产和存货等资产。其他借款费用，应当在发生时根据其发生额确认为费用，计入当期损益。借款费用包括借款利息、折价或者溢价的摊销、辅助费用以及因外币借款而发生的汇兑差额等。

(2) 借款费用同时满足下列条件的，开始资本化：

- ① 资产支出已发生，资产支出包括为购建或者生产符合资本化条件的资产而支付的现金、转移非现金资产或者承担带息债务形式发生的支出；
- ② 借款费用已经发生；
- ③ 为使资产达到预定可使用或者可销售状态所必要的购建或者生产活动已经开始。

购建或者生产符合资本化条件的资产达到预定可使用或者可销售状态时，借款费用停止资本化。符合资本化条件的资产在购建或者生产过程中发生非正常中断，且中断时间连续超过 3 个月的，暂停借款费用的资本化。在中断期间发生的借款费用确认为费用，计入当期损益，直至资产的购建或者生产活动重新开始。如果中断是所购建或者生产的符合资本化条件的资产达到预定可使用或可销售状态必要的程序，借款费用的资本化则继续进行。

(3) 在资本化期间内，每一会计期间的利息(包括折价或溢价的摊销)资本化金额，按照下列规定确定：

- ① 为购建或者生产符合资本化条件的资产而借入专门借款的，以专门借款当期实际发生的利息费用，减去尚未动用的借款资金存入银行取得的利息收入或进行暂时性投资取得的投资收益后的金额确定。
- ② 为购建或者生产符合资本化条件的资产而占用了一般借款的，根据累计资产支出超过专门借款部分的资产支出加权平均数乘以所占用的一般借款的资本化率，计算确定一般借款应予资本化的利息金额。资本化率根据一般借款加权平均利率确定。

借款存在折价或溢价的，按照实际利率法确定每一会计期间相应摊销的折价或者溢价的金额，调整每期利息金额。

在资本化期间内，每一会计期间的利息资本化金额，不超过当期相关借款实际发生的利息金额。

(4) 专门借款发生的辅助费用，在所购建或者生产的符合资本化条件的资产达到预定可使用或者可销售状态之前发生的，在发生时根据其发生额予以资本化，计入符合资本化条件的资产的成本；在所购建或者生产的符合资本化条件的资产达到预定可使用或者可销售状态之后发生的，在发生时根据其发生额确认为费用，计入当期损益。一般借款发生的辅助费用，在发生时根据其发生额确认为费用，计入当期损益。

33、合同负债

合同负债反映已收或应收客户对价而应向客户转让商品的义务。在向客户转让商品之前，客户已经支付了合同对价或已经取得了无条件收取合同对价权利的，在客户实际支付款项与到期应付款项孰早时点，按照已收或应收的金额确认合同负债。同一合同下的合同资产和合同负债以净额列示，不同合同下的合同资产和合同负债不予抵销。

34、职工薪酬

(1) 职工薪酬的范围

职工薪酬，是指公司为获得职工提供的服务或解除劳动关系而给予的各种形式的报酬或补偿。职工薪酬包括短期薪酬、离职后福利、辞退福利和其他长期职工福利。公司提供给职工配偶、子女、受赡养人、已故员工遗属及其他受益人等的福利，也属于职工薪酬。

(2) 短期薪酬是指公司在职工提供相关服务的年度报告期间结束后十二个月内需要全部予以支付的职工薪酬。

短期薪酬包括职工工资、奖金、津贴和补贴，职工福利费、医疗保险费、工伤保险费和生育保险费等社会保险费，住房公积金、工会经费和职工教育经费，短期带薪缺勤、短期利润分享计划，非货币性福利以及其他短期薪酬。

短期薪酬在职工为公司提供服务的会计期间，将实际发生的短期薪酬确认为负债，并计入当期损益或相关资产成本。

(3) 离职后福利是指公司为获得员工提供的服务而在职工退休或与公司解除劳动关系后，提供的各种形式的报酬和福利，短期薪酬和辞退福利除外。

离职后福利计划包括设定提存计划和设定受益计划。其中，设定提存计划，是指向独立的基金缴存固定费用后，公司不再承担进一步支付义务的离职后福利计划；设定受益计划，是指除设定提存计划以外的离职后福利计划。

设定提存计划包括基本养老保险、失业保险等。在职工提供服务的会计期间，根据设定提存计划计算的应缴存金额确认为负债，并计入当期损益或相关资产成本。

于报告期末，将设定受益计划产生的职工薪酬成本确认为下列组成部分：

- ① 服务成本，包括当期服务成本、过去服务成本和结算利得或损失。
- ② 设定受益计划净负债或净资产的利息净额，包括计划资产的利息收益、设定受益计划义务的利息费用以及资产上限影响的利息。
- ③ 重新计量设定受益计划净负债或净资产所产生的变动。

除非其他会计准则要求或允许职工福利成本计入资产成本，上述第①项和第②项应计入当期损益；第③项应计入其他综合收益，并且在后续会计期间不允许转回至损益，但可以在权益范围内转移这些在其他综合收益中确认的金额。

在设定受益计划下，在下列日期孰早日将过去服务成本确认为当期费用：

- 1) 修改设定受益计划时。
- 2) 企业确认相关重组费用或辞退福利时。

在设定受益计划结算时，确认一项结算利得或损失。

(4) 辞退福利

是指公司在职工劳动合同到期之前解除与职工的劳动关系, 或者为鼓励职工自愿接受裁减而给予职工的补偿。

公司向职工提供辞退福利的, 在下列两者孰早日确认辞退福利产生的职工薪酬负债, 并计入当期损益: 公司不能单方面撤回因解除劳动关系计划或裁减建议所提供的辞退福利时; 公司确认与涉及支付辞退福利的重组相关的成本或费用时。

(5) 其他长期职工福利

是指除短期薪酬、离职后福利、辞退福利之外所有的职工薪酬, 包括长期带薪缺勤、长期残疾福利、长期利润分享计划等。

企业向职工提供的其他长期职工福利, 符合设定提存计划条件的, 适用于上述设定提存计划的有关规定进行处理。

除符合设定提存计划条件的情形外, 按照设定受益计划的有关规定, 确认和计量其他长期职工福利净负债或净资产。在报告期末, 企业应当将其他长期职工福利产生的职工薪酬成本确认为下列组成部分:

- ① 服务成本。
- ② 其他长期职工福利净负债或净资产的利息净额。
- ③ 重新计量其他长期职工福利净负债或净资产所产生的变动。

为简化相关会计处理, 上述项目的总净额计入当期损益或相关资产成本。

35、租赁负债

(自 2021 年 1 月 1 日起适用)

于租赁期开始日, 除短期租赁和低价值资产租赁外, 将尚未支付的租赁付款额的现值确认为租赁负债。在计算租赁付款额的现值时, 采用租赁内含利率作为折现率; 无法确定租赁内含利率的, 采用承租人增量借款利率作为折现率。按照固定的周期性利率计算租赁负债在租赁期内各期间的利息费用, 并计入当期损益, 根据附注四、24 计入资产成本的除外。未纳入租赁负债计量的可变租赁付款额于实际发生时计入当期损益, 但另有规定计入相关资产成本的除外。

租赁期开始日后, 当实质固定付款额发生变动、担保余值预计的应付金额发生变化、用于确定租赁付款额的指数或比率发生变动、购买选择权、续租选择权或终止选择权的评估结果或实际行权情况发生变化时, 按照变动后的租赁付款额的现值重新计量租赁负债。

36、预计负债

(1) 预计负债的确认标准

与或有事项相关的义务同时满足下列条件时，本公司确认为预计负债：

- ① 该义务是本公司承担的现时义务；
- ② 履行该义务很可能导致经济利益流出本公司；
- ③ 该义务的金额能够可靠地计量。

(2) 预计负债的计量方法

公司预计负债按履行相关现时义务所需的支出的最佳估计数进行初始计量。

本公司在确定最佳估计数时，综合考虑与或有事项有关的风险、不确定性和货币时间价值等因素。对于货币时间价值影响重大的，通过对相关未来现金流出进行折现后确定最佳估计数。

37、收入

(1) 收入确认原则

① 与客户之间的合同同时满足下列条件时，在客户取得相关商品控制权时确认收入：

- 1) 合同各方已批准该合同并承诺将履行各自义务；
- 2) 合同明确了合同各方与所转让商品或提供劳务相关的权利和义务；
- 3) 合同有明确的与所转让商品相关的支付条款；
- 4) 合同具有商业实质，即履行该合同将改变公司未来现金流量的风险、时间分布或金额；
- 5) 因向客户转让商品而有权取得的对价很可能收回。

在合同开始日对合同进行评估，识别该合同所包含的各单项履约义务，并将交易价格按照各单项履约义务所承诺商品的单独售价的相对比例分摊至各单项履约义务。在确定交易价格时考虑了可变对价、合同中存在的重大融资成分、非现金对价、应付客户对价等因素的影响。然后确定各单项履约义务是在某一时段内履行，还是在某一时点履行，并且在履行了各单项履约义务时分别确认收入。

② 满足下列条件之一的，属于在某一时段内履行履约义务；否则，属于在某一时点履行履约义务：

- 1) 客户在企业履约的同时即取得并消耗企业履约所带来的经济利益；
- 2) 客户能够控制企业履约过程中在建的商品；
- 3) 企业履约过程中所产出的商品具有不可替代用途，且该企业在整个合同期间有权就累计至今已完成的履约部分收取款项。

对于在某一时段内履行的履约义务，在该时段内按照履约进度确认收入。履约进度根据所转让商品的性质采用投入法或产出法确定，当履约进度不能合理确定时，已经发生的成本预计能够得到补偿的，按照已经发生的成本金额确认收入，直到履约进度能够合理确定为止。

③ 如果不满足上述条件之一，则在客户取得相关商品控制权的时点将分摊至该单项履约义务的交易价格确认收入。在判断客户是否已取得商品控制权时，应考虑下列迹象：

- 1) 企业就该商品享有现时收款权利，即客户就该商品负有现时付款义务；
- 2) 企业已将该商品的法定所有权转移给客户，即客户已拥有该商品的法定所有权；
- 3) 企业已将该商品实物转移到客户，即客户已实物占有该商品；
- 4) 企业已将该商品所有权上的主要风险和报酬转移给客户，即客户已取得该商品所有权上的主要风险和报酬；
- 5) 客户已接受该商品；
- 6) 其他表明客户已取得商品控制权的迹象。

④ 对于在某一时点履行的履约业务，公司在客户取得相关商品或服务控制权时点确认收入。具体确认方法如下：

1) 销售商品

<1> 国内销售

公司销售香精及食品配料等商品的业务通常仅包括转让商品的履约义务，在向客户交付商品并经客户签收确认后，商品的控制权转移，在该时点确认收入实现。给予客户的信用期与行业惯例一致，均在一年以内，不存在重大融资成分。

<2> 国外销售

公司出口商品的业务，按照与客户签订的合同、订单等的要求，办妥报关手续，公司在取得报关单、提单等相关单据，且确认货物运送至指定地点后，商品的控制权转移，在该时点确认收入实现。

2) 提供劳务

公司对外提供香精及食品配料等产品的加工服务，在向客户在指定收货地点交付受托加工完毕的产品后，并由委托方确认接收后，在该时点确认收入实现。

38、政府补助

政府补助，是公司从政府无偿取得的货币性资产与非货币性资产。分为与资产相关的政府补助和与收益相关的政府补助。

(1) 与资产相关的政府补助判断依据及会计处理方法

与资产相关的政府补助, 是指企业取得的、用于购建或以其他方式形成长期资产的政府补助。与资产相关的政府补助, 应当确认为递延收益。与资产相关的政府补助确认为递延收益的, 应当在相关资产使用寿命内按照合理、系统的方法分期计入损益。按照名义金额计量的政府补助, 直接计入当期损益。

相关资产在使用寿命结束前被出售、转让、报废或发生毁损的, 应当将尚未分配的相关递延收益余额转入资产处置当期的损益。

与公司日常活动相关的政府补助, 应当按照经济业务实质, 计入其他收益。与公司日常活动无关的政府补助, 应当计入营业外收支。

(2) 与收益相关的政府补助判断依据及会计处理方法

与收益相关的政府补助, 是指除与资产相关的政府补助之外的政府补助。

企业对于综合性项目的政府补助, 需要将其分解为与资产相关的部分和与收益相关的部分, 分别进行会计处理; 难以区分的, 应当整体归类为与收益相关的政府补助。

与收益相关的政府补助, 用于补偿企业以后期间的相关费用或损失的, 取得时确认为递延收益, 并在确认相关成本费用或损失的期间, 计入当期损益; 用于补偿企业已发生的相关费用或损失的, 直接计入当期损益。

与公司日常活动相关的政府补助, 应当按照经济业务实质, 计入其他收益。与公司日常活动无关的政府补助, 应当计入营业外收支。

(3) 政府补助的确认时点

政府补助为货币性资产的, 应当按照收到的金额计量。按照应收金额计量的政府补助, 在期末有确凿证据表明能够符合财政扶持政策规定的相关条件且预计能够收到财政扶持资金时予以确认; 政府补助为非货币性资产的, 应当按照取得非货币性资产所有权风险和报酬转移时确认政府补助实现。其中非货币性资产按公允价值计量; 公允价值不能可靠取得的, 按照名义金额计量。

已确认的政府补助需要返还时, 存在相关递延收益余额的, 冲减相关递延收益账面余额, 超出部分计入当期损益; 不存在相关递延收益的, 直接计入当期损益。

39、递延所得税资产/递延所得税负债

所得税采用资产负债表债务法进行核算。于资产负债表日, 分析比较资产、负债的账面价值与其计税基础, 两者之间存在差异的, 确认递延所得税资产、递延所得税负债及相应的递延所得税费用(或收益)。在计算确定当期所得税(即当期应交所得税)以及递延所得税费用(或收益)的基础上, 将两者之和确认为利润表中的所得税费用(或收益), 但不包括直接计入所有者权益的交易或事项的所得税影响。

资产负债表日, 对递延所得税资产的账面价值进行复核。如果未来期间很可能无法获得足够的应纳税所得额用以抵扣递延所得税资产的利益, 应当减记递延所得税资产的账面价值。

40、租赁

(1) 适用于执行新租赁准则(自 2021 年 1 月 1 日起适用)

租赁是指让渡或取得了在一定期间内控制一项或多项已识别资产使用的权利以换取或支付对价的合同。在一项合同开始日, 评估合同是否为租赁或包含租赁。

① 公司作为承租人

租赁资产的类别主要为土地、房屋建筑物和其他设备。

1) 初始计量

在租赁期开始日, 将可在租赁期内使用租赁资产的权利确认为使用权资产, 将尚未支付的租赁付款额的现值确认为租赁负债, 短期租赁和低价值资产租赁除外。在计算租赁付款额的现值时, 采用租赁内含利率作为折现率; 无法确定租赁内含利率的, 采用承租人增量借款利率作为折现率。

2) 后续计量

参照《企业会计准则第 4 号—固定资产》有关折旧规定对使用权资产计提折旧(详见附注四、26), 能够合理确定租赁期届满时取得租赁资产所有权的, 在租赁资产剩余使用寿命内计提折旧。无法合理确定租赁期届满时能够取得租赁资产所有权的, 在租赁期与租赁资产剩余使用寿命两者孰短的期间内计提折旧。

对于租赁负债, 按照固定的周期性利率计算其在租赁期内各期间的利息费用, 计入当期损益或计入相关资产成本。未纳入租赁负债计量的可变租赁付款额在实际发生时计入当期损益或相关资产成本。

3) 租赁期开始日后, 当实质固定付款额发生变动、担保余值预计的应付金额发生变化、用于确定租赁付款额的指数或比率发生变动、购买选择权、续租选择权或终止选择权的评估结果或实际行权情况发生变化时, 公司按照变动后的租赁付款额的现值重新计量租赁负债, 并相应调整使用权资产的账面价值。使用权资产账面价值已调减至零, 但租赁负债仍需进一步调减的, 将剩余金额计入当期损益。

4) 短期租赁和低价值资产租赁

对于短期租赁(在租赁开始日租赁期不超过 12 个月的租赁)和低价值资产租赁, 采取简化处理方法, 不确认使用权资产和租赁负债, 而在租赁期内各个期间按照直线法或其他系统合理的方法将租赁付款额计入相关资产成本或当期损益。

② 公司作为出租人

在租赁开始日, 基于交易的实质, 将租赁分为融资租赁和经营租赁。融资租赁是指实质上转移了与租赁资产所有权有关的几乎全部风险和报酬的租赁。经营租赁是指除融资租赁以外的其他租赁。

1) 经营租赁

在租赁期内各个期间, 公司采用直线法将经营租赁的租赁收款额确认为租金收入。公司发生的与经营租赁有关的初始直接费用于发生时予以资本化, 在租赁期内按照与租金收入确认相同的基础进行分摊, 分期计入当期损益。公司取得的与经营租赁有关的未计入租赁收款额的可变租赁收款额, 在实际发生时计入当期损益。

2) 融资租赁

于租赁期开始日, 确认应收融资租赁款, 并终止确认融资租赁资产。应收融资租赁款以租赁投资净额(未担保余值和租赁期开始日尚未收到的租赁收款额按照租赁内含利率折现的现值之和)进行初始计量, 并按照固定的周期性利率计算确认租赁期内的利息收入。取得的未纳入租赁投资净额计量的可变租赁付款额在实际发生时计入当期损益。

41、重要会计政策和会计估计的变更

(1) 重要会计政策变更

会计政策变更的内容和原因	审批程序	备注(受重要影响的报表项目名称和金额)
财政部于 2018 年 12 月 7 日修订发布了新租赁准则。在新准则下承租人将不再区分融资租赁和经营租赁, 均需确认使用权资产和租赁负债(符合条件可简化处理的情形除外)。本公司于 2021 年 1 月 1 日起执行。	于 2021 年 4 月 30 日发布《关于会计政策变更的公告》(公告编号: 2021-017)	根据衔接规定, 本公司对可比期间信息不予调整, 首日执行新准则与现行准则的差异追溯调整本报告期期初留存收益及其他相关项目金额, 不调整可比期间信息。详见附注四、41、(3)。

公司执行新租赁准则的首次执行日为 2021 年 1 月 1 日。根据新租赁准则的规定, 对作为承租人的租赁合同, 公司选择仅对 2021 年 1 月 1 日尚未完成的租赁合同的累计影响数进行调整。首次执行的累积影响数调整首次执行当期期初留存收益及财务报表其他相关项目金额, 不调整可比期间信息。

- ① 对首次执行日的经营租赁, 公司根据剩余租赁付款额按首次执行日增量借款利率折现的现值计量租赁负债, 根据每项租赁选择按与租赁负债相等、并根据预付租金等进行必要调整后的金额计量使用权资产。
- ② 将于首次执行日后 12 个月内执行完毕的经营租赁, 可根据每项租赁选择作为短期租赁处理。
- ③ 计量租赁负债时, 具有相似特征的租赁采用同一折现率; 使用权资产的计量不包含初始直接费用。

爱普香料集团股份有限公司
2021 年度财务报表附注
(除特别说明外，货币单位均为人民币元)

(2) 重要会计估计变更

本年公司未发生重大会计估计变更事项。

(3) 2021 年起首次执行新租赁准则调整当年年初财务报表相关情况

① 合并资产负债表

货币单位：人民币元

项目	2020 年 12 月 31 日	2021 年 1 月 1 日	调整数
流动资产：			
货币资金	260,301,710.75	260,301,710.75	-
结算备付金	-	-	-
拆出资金	-	-	-
交易性金融资产	699,443,462.58	699,443,462.58	-
衍生金融资产	-	-	-
应收票据	5,355,292.05	5,355,292.05	-
应收账款	472,899,155.55	472,899,155.55	-
应收款项融资	-	-	-
预付款项	108,053,666.24	108,020,039.52	-33,626.72
应收保费	-	-	-
应收分保账款	-	-	-
应收分保合同准备金	-	-	-
其他应收款	23,151,113.07	23,151,113.07	-
其中：应收利息	-	-	-
应收股利	-	-	-
买入返售金融资产	-	-	-
存货	427,131,822.22	427,131,822.22	-
合同资产	-	-	-
持有待售资产	-	-	-
一年内到期的非流动资产	-	-	-
其他流动资产	21,863,381.98	21,863,381.98	-
流动资产合计	2,018,199,604.44	2,018,165,977.72	-33,626.72
非流动资产：			
发放贷款和垫款	-	-	-
债权投资	-	-	-
其他债权投资	-	-	-
长期应收款	-	-	-

爱普香料集团股份有限公司
2021 年度财务报表附注
(除特别说明外，货币单位均为人民币元)

项目	2020 年 12 月 31 日	2021 年 1 月 1 日	调整数
长期股权投资	-	-	-
其他权益工具投资	-	-	-
其他非流动金融资产	190,691,700.00	190,691,700.00	-
投资性房地产	20,557,444.05	20,557,444.05	-
固定资产	292,949,874.95	292,949,874.95	-
在建工程	42,535,119.95	42,535,119.95	-
生产性生物资产	-	-	-
油气资产	-	-	-
使用权资产	-	20,547,973.49	20,547,973.49
无形资产	105,347,456.31	105,347,456.31	-
开发支出	-	-	-
商誉	65,050,163.85	65,050,163.85	-
长期待摊费用	15,733,704.16	15,733,704.16	-
递延所得税资产	22,609,925.30	22,609,925.30	-
其他非流动资产	17,176,806.02	17,176,806.02	-
非流动资产合计	772,652,194.59	793,200,168.08	20,547,973.49
资产总计	2,790,851,799.03	2,811,366,145.80	20,514,346.77
流动负债：			
短期借款	58,884,493.62	58,884,493.62	-
向中央银行借款	-	-	-
拆入资金	-	-	-
交易性金融负债	-	-	-
衍生金融负债	-	-	-
应付票据	-	-	-
应付账款	179,359,121.17	179,359,121.17	-
预收款项	224,375.24	224,375.24	-
合同负债	27,218,496.82	27,218,496.82	-
卖出回购金融资产款	-	-	-
吸收存款及同业存放	-	-	-
代理买卖证券款	-	-	-
代理承销证券款	-	-	-
应付职工薪酬	22,474,648.00	22,474,648.00	-
应交税费	28,310,020.89	28,310,020.89	-
其他应付款	10,953,358.45	10,953,358.45	-

爱普香料集团股份有限公司
2021 年度财务报表附注
(除特别说明外，货币单位均为人民币元)

项目	2020 年 12 月 31 日	2021 年 1 月 1 日	调整数
其中：应付利息	-	-	-
应付股利	-	-	-
应付手续费及佣金	-	-	-
应付分保账款	-	-	-
持有待售负债	-	-	-
一年内到期的非流动负债	-	5,163,474.51	5,163,474.51
其他流动负债	3,472,928.92	3,472,928.92	-
流动负债合计	330,897,443.11	336,060,917.62	5,163,474.51
非流动负债：			
保险合同准备金	-	-	-
长期借款	-	-	-
应付债券	-	-	-
其中：优先股	-	-	-
永续债	-	-	-
租赁负债	-	15,220,815.59	15,220,815.59
长期应付款	-	-	-
长期应付职工薪酬	-	-	-
预计负债	-	130,056.67	130,056.67
递延收益	16,097,341.13	16,097,341.13	-
递延所得税负债	18,130,536.21	18,130,536.21	-
其他非流动负债	-	-	-
非流动负债合计	34,227,877.34	49,578,749.60	15,350,872.26
负债合计	365,125,320.45	385,639,667.22	20,514,346.77
所有者权益：			
股本	320,000,000.00	320,000,000.00	-
其他权益工具	-	-	-
其中：优先股	-	-	-
永续债	-	-	-
资本公积	802,451,204.24	802,451,204.24	-
减：库存股	-	-	-
其他综合收益	-4,859,425.57	-4,859,425.57	-
专项储备	-	-	-
盈余公积	147,157,588.71	147,157,588.71	-
一般风险准备	-	-	-

爱普香料集团股份有限公司
2021 年度财务报表附注
(除特别说明外，货币单位均为人民币元)

项目	2020 年 12 月 31 日	2021 年 1 月 1 日	调整数
未分配利润	958,693,558.35	958,693,558.35	-
归属于母公司所有者权益合计	2,223,442,925.73	2,223,442,925.73	-
少数股东权益	202,283,552.85	202,283,552.85	-
所有者权益合计	2,425,726,478.58	2,425,726,478.58	-
负债和所有者权益总计	2,790,851,799.03	2,811,366,145.80	20,514,346.77

② 母公司资产负债表

货币单位：人民币元

项目	2020 年 12 月 31 日	2021 年 1 月 1 日	调整数
流动资产：			
货币资金	55,287,041.75	55,287,041.75	-
交易性金融资产	466,312,863.51	466,312,863.51	-
衍生金融资产	-	-	-
应收票据	200,000.00	200,000.00	-
应收账款	146,056,096.50	146,056,096.50	-
应收款项融资	-	-	-
预付款项	1,877,492.95	1,877,492.95	-
其他应收款	223,277,230.00	223,277,230.00	-
其中：应收利息	-	-	-
应收股利	-	-	-
存货	113,034,549.22	113,034,549.22	-
合同资产	-	-	-
持有待售资产	-	-	-
一年内到期的非流动资产	-	-	-
其他流动资产	-	-	-
流动资产合计	1,006,045,273.93	1,006,045,273.93	-
非流动资产：			
债权投资	-	-	-
其他债权投资	-	-	-
长期应收款	-	-	-
长期股权投资	1,009,694,810.49	1,009,694,810.49	-
其他权益工具投资	-	-	-
其他非流动金融资产	190,691,700.00	190,691,700.00	-
投资性房地产	6,997,987.90	6,997,987.90	-

爱普香料集团股份有限公司
2021 年度财务报表附注
(除特别说明外，货币单位均为人民币元)

项目	2020 年 12 月 31 日	2021 年 1 月 1 日	调整数
固定资产	36,044,844.40	36,044,844.40	-
在建工程	335,660.38	335,660.38	-
生产性生物资产	-	-	-
油气资产	-	-	-
使用权资产	-	-	-
无形资产	19,122,313.95	19,122,313.95	-
开发支出	-	-	-
商誉	-	-	-
长期待摊费用	-	-	-
递延所得税资产	1,980,948.78	1,980,948.78	-
其他非流动资产	1,017,699.12	1,017,699.12	-
非流动资产合计	1,265,885,965.02	1,265,885,965.02	-
资产总计	2,271,931,238.95	2,271,931,238.95	-
流动负债：			-
短期借款	-	-	-
交易性金融负债	-	-	-
衍生金融负债	-	-	-
应付票据	9,827,248.41	9,827,248.41	-
应付账款	77,400,747.96	77,400,747.96	-
预收款项	224,375.24	224,375.24	-
合同负债	597,424.34	597,424.34	-
应付职工薪酬	8,972,902.44	8,972,902.44	-
应交税费	9,295,230.61	9,295,230.61	-
其他应付款	3,170,786.97	3,170,786.97	-
其中：应付利息	-	-	-
应付股利	-	-	-
持有待售负债	-	-	-
一年内到期的非流动负债	-	-	-
其他流动负债	38,703.35	38,703.35	-
流动负债合计	109,527,419.32	109,527,419.32	-
非流动负债：			-
长期借款	-	-	-
应付债券	-	-	-
其中：优先股	-	-	-

爱普香料集团股份有限公司
2021 年度财务报表附注
(除特别说明外，货币单位均为人民币元)

项目	2020 年 12 月 31 日	2021 年 1 月 1 日	调整数
永续债	-	-	-
租赁负债	-	-	-
长期应付款	-	-	-
长期应付职工薪酬	-	-	-
预计负债	-	-	-
递延收益	-	-	-
递延所得税负债	12,740,228.38	12,740,228.38	-
其他非流动负债	-	-	-
非流动负债合计	12,740,228.38	12,740,228.38	-
负债合计	122,267,647.70	122,267,647.70	-
所有者权益：			
股本	320,000,000.00	320,000,000.00	-
其他权益工具	-	-	-
其中：优先股	-	-	-
永续债	-	-	-
资本公积	807,287,704.23	807,287,704.23	-
减：库存股	-	-	-
其他综合收益	-	-	-
专项储备	-	-	-
盈余公积	147,157,588.71	147,157,588.71	-
未分配利润	875,218,298.31	875,218,298.31	-
所有者权益合计	2,149,663,591.25	2,149,663,591.25	-
负债和所有者权益总计	2,271,931,238.95	2,271,931,238.95	-

42、重大会计判断和估计

公司在运用会计政策过程中，由于经营活动内在的不确定性，公司需要对无法准确计量的报表项目的账面价值进行判断、估计和假设。这些判断、估计和假设是基于公司管理层过去的历史经验，并在考虑其他相关因素的基础上做出的。这些判断、估计和假设会影响收入、费用、资产和负债的报告金额以及资产负债表日或有负债的披露。然而，这些估计的不确定性所导致的实际结果可能与公司管理层当前的估计存在差异，进而造成对未来受影响的资产或负债的账面金额进行重大调整。

公司对前述判断、估计和假设在持续经营的基础上进行定期复核，会计估计的变更仅影响变更当期的，其影响数在变更当期予以确认；既影响变更当期又影响未来期间的，其影响数在变更当期和未来期间予以确认。

于资产负债表日，公司需对财务报表项目金额进行判断、估计和假设的重要领域如下：

(1) 收入确认

如本附注四、37、“收入”所述，在收入确认方面涉及到如下重大的会计判断和估计：

识别客户合同；估计因向客户转让商品而有权取得的对价的可收回性；识别合同中的履约义务；估计合同中存在的可变对价以及在相关不确定性消除时累计已确认收入极可能不会发生重大转回的金额；合同中是否存在重大融资成分；估计合同中单项履约义务的单独售价；确定履约义务是在某一时段内履行还是在某一时点履行；履约进度的确定等。

企业主要依靠过去的经验和判断作出判断，这些重大判断和估计变更都可能对变更当期或以后期间的营业收入、营业成本，以及期间损益产生影响，且可能构成重大影响。

(2) 与租赁相关的重大会计判断和估计

① 租赁的识别

公司在识别一项合同是否为租赁或包含租赁时，需要评估是否存在一项已识别资产，且客户控制了该资产在一定期间内的使用权。在评估时，需要考虑资产的性质、实质性替换权、以及客户是否有权获得因在该期间使用该资产所产生的几乎全部经济利益，并能够主导该资产的使用。

② 租赁的分类

公司作为出租人时，将租赁分类为经营租赁和融资租赁。在进行分类时，管理层需要对是否已将与租出资产所有权有关的全部风险和报酬实质上转移给承租人作出分析和判断。

③ 租赁负债

公司作为承租人时，租赁负债按照租赁期开始日尚未支付的租赁付款额的现值进行初始计量。在计量租赁付款额的现值时，公司对使用的折现率以及存在续租选择权或终止选择权的租赁合同的租赁期进行估计。在评估租赁期时，公司综合考虑与行使选择权带来经济利益的所有相关事实和情况，包括自租赁期开始日至选择权行使日之间的事实和情况的预期变化等。不同的判断及估计可能会影响租赁负债和使用权资产的确认，并将影响后续期间的损益。

(3) 金融工具减值

公司采用预期信用损失模型对金融工具的减值进行评估，应用预期信用损失模型需要做出重大判断和估计，需考虑所有合理且有依据的信息，包括前瞻性信息。在做出该等判断和估计时，公司根据历史还款数据结合经济政策、宏观经济指标、行业风险等因素推断债务人信用风险的预期变动。

(4) 存货跌价准备

公司根据存货会计政策，按照成本与可变现净值孰低计量，对成本高于可变现净值及陈旧和滞销的存货，计提存货跌价准备。存货减值至可变现净值是基于评估存货的可售性及其可变现净值。鉴定存货减值要求管理层在取得确凿证据，并且考虑持有存货的目的、资产负债表日后事项的影响等因素的基础上作出判断和估计。实际的结果与原先估计的差异将在估计被改变的期间影响存货的账面价值及存货跌价准备的计提或转回。

(5) 金融工具公允价值

对不存在活跃交易市场的金融工具，公司通过各种估值方法确定其公允价值。这些估值方法包括贴现现金流模型分析等。估值时公司需对未来现金流量、信用风险、市场波动率和相关性等方面进行估计，并选择适当的折现率。这些相关假设具有不确定性，其变化会对金融工具的公允价值产生影响。

(6) 长期资产减值准备

公司于资产负债表日对除金融资产之外的非流动资产判断是否存在可能发生减值的迹象。对使用寿命不确定的无形资产，除每年进行的减值测试外，当其存在减值迹象时，也进行减值测试。其他除金融资产之外的非流动资产，当存在迹象表明其账面金额不可收回时，进行减值测试。当资产或资产组的账面价值高于可收回金额，即公允价值减去处置费用后的净额和预计未来现金流量的现值中的较高者，表明发生了减值。

公允价值减去处置费用后的净额，参考公平交易中类似资产的销售协议价格或可观察到的市场价格，减去可直接归属于该资产处置的增量成本确定。

在预计未来现金流量现值时，需要对该资产(或资产组)的产量、售价、相关经营成本以及计算现值时使用的折现率等作出重大判断。公司在估计可收回金额时会采用所有能够获得的相关资料，包括根据合理和可支持的假设所作出有关产量、售价和相关经营成本的预测。

(7) 商誉减值准备

在对商誉进行减值测试时，需对包含商誉的资产组或资产组组合的可收回金额进行估计，该金额根据其公允价值减去处置费用后的净额与预计未来现金净流量的现值两者孰高确定。在计算未来现金流量现值时，需要对资产组或资产组组合的未来现金流量进行预计，同时确定一个适当地反映当前市场货币时间价值和资产特定风险的税前折现率。

(8) 折旧和摊销

公司对投资性房地产、固定资产和无形资产在考虑其残值后，在使用寿命内按直线法计提折旧和摊销。公司定期复核使用寿命，以决定将计入每个报告期的折旧和摊销费用数额。使用寿命是公司根据对同类资产的以往经验并结合预期的技术更新而确定的。如果以前的估计发生重大变化，则会在未来期间对折旧和摊销费用进行调整。

(9) 递延所得税资产

在很有可能有足够的应纳税利润来抵扣亏损的限度内, 公司就所有未利用的税务亏损确认递延所得税资产。这需要公司管理层运用大量的判断来估计未来应纳税利润发生的时间和金额, 结合纳税筹划策略, 以决定应确认的递延所得税资产的金额。

(10) 所得税

公司在正常的经营活动中, 有部分交易其最终的税务处理和计算存在一定的不确定性。部分项目是否能够在税前列支需要税收主管机关的审批。如果这些税务事项的最终认定结果同最初估计的金额存在差异, 则该差异将对其最终认定期间的当期所得税和递延所得税产生影响。

(11) 公允价值计量

公司的某些资产和负债在财务报表中按公允价值计量。在对某项资产或负债的公允价值作出估计时, 公司采用可获得的可观察市场数据。如果无法获得第一层次输入值, 公司会聘用第三方有资质的评估师来执行估价。公司管理层与有资质的外部估价师紧密合作, 以确定适当的估值技术和相关模型的输入值。在确定各类资产和负债的公允价值的过程中所采用的估值技术和输入值的相关信息在附注十中披露。

五、税项

1、主要税种及税率

税种	计税依据	税率
增值税	销售商品、提供劳务	3%、5%、6%、7%、9%、10%、13%
城市维护建设税	应缴纳的流转税税额	1%、5%、7%
企业所得税	应纳税所得额	15%、17%、20%、21%、22%、25%

(1) 母公司 2020 年 11 月 12 日获得《高新技术企业证书》(证书编号: GR202031002079), 认定为高新技术企业, 认证有效期 3 年, 本年度实际执行企业所得税率为 15%。

(2) 子公司之河南华龙香料有限公司 2020 年 12 月 4 日获得《高新技术企业证书》(证书编号: GR202041001546), 认定为高新技术企业, 认证有效期 3 年, 本年度实际执行企业所得税率为 15%。

(3) 子公司之爱普香料(美国)有限公司根据美国联邦政府及新泽西州政府税收法规缴纳税费, 主要包括企业所得税、员工薪酬税和商业税。其中, 企业所得税征收部门包括美国联邦政府和新泽西州政府, 即美国联邦政府税率适用 21%, 州税按超额累进税率征收。

(4) 子公司之印尼爱普香料有限公司、印尼天舜食品有限公司、印尼天舜食品贸易有限公司根据印度尼西亚政府税收法规缴纳税费, 主要包括企业所得税和增值税。自 2020 年起, 因受新冠疫情的影响, 印度尼西亚政府将 2020 年度及 2021 年度的企业所得税税率由 25.00%降为 22.00%, 增值税税率仍为 10%。

(5) 子公司之新加坡天舜控股有限公司根据新加坡政府税收法规缴纳税费, 主要包括企业所得税和增值税, 其中企业所得税税率 17%, 增值税税率 7%。

2、税收优惠及批文

根据财政部、税务总局下发的《关于实施小微企业普惠性税收减免政策的通知》(财税(2019)13 号), 子公司北京爱普凯信食品科技有限公司、天津爱普北方食品科技有限公司、沈阳爱普食品科技有限公司、大连爱普食品配料有限公司、郑州爱普食品科技有限公司、四川爱普食品有限公司、青岛爱普食品科技有限公司、重庆爱普食品配料有限公司、昆明爱普凯信食品配料有限公司、上海傲罗迈香料技术有限公司、沈阳浦佳食品销售有限公司、上海爱普香料种植有限公司享受小型微利企业的税收优惠政策, 对小型微利企业年应纳税所得额不超过 100 万元的部分, 减按 25% 计入应纳税所得额, 按 20% 的税率缴纳企业所得税; 对年应纳税所得额超过 100 万元但不超过 300 万元的部分, 减按 50% 计入应纳税所得额, 按 20% 的税率缴纳企业所得税。根据财政部、税务总局下发的《关于实施小微企业和个体工商户所得税优惠政策的公告》(财税(2021)12 号), 对小型微利企业年应纳税所得额不超过 100 万元的部分, 在以上规定的优惠政策基础上, 再减半征收企业所得税。

六、合并财务报表主要项目附注

1、货币资金

项目	期末余额			期初余额		
	外币金额	汇率	人民币金额	外币金额	汇率	人民币金额
现金						
人民币			409,748.31			464,064.52
美元	1,358.00	6.3757	8,658.20	1,358.00	6.5249	8,860.81
欧元	572.06	7.2197	4,130.10	572.06	8.0250	4,590.78
印尼卢比	17,501,804.00	0.00044672	7,821.01	40,378,200.00	0.00046441	18,752.05
小计			<u>430,357.62</u>			<u>496,268.16</u>
银行存款						
人民币			217,598,554.39			213,141,087.66
美元	3,542,481.22	6.3757	22,585,797.53	5,501,683.07	6.5249	35,897,931.88
欧元	73,093.20	7.2197	527,710.98	2,173.14	8.0250	17,439.45
新加坡元	52,626.61	4.7179	248,287.08	68,176.68	4.9314	336,206.48
印尼卢比	13,423,829,756.55	0.00044672	5,998,040.22	22,421,517,904.49	0.00046441	10,412,777.12
小计			<u>246,958,390.20</u>			<u>259,805,442.59</u>
其他货币资金						
人民币			-			-
小计			=			=
合计			<u>247,388,747.82</u>			<u>260,301,710.75</u>

期末无因抵押、质押或冻结等对使用有限制、有潜在回收风险的款项。期末存放在境外的货币资金折合人民币 15,604,537.17 元。

爱普香料集团股份有限公司
2021年度财务报表附注
(除特别说明外，货币单位均为人民币元)

2、交易性金融资产

(1) 交易性金融资产分类

项目	期末余额	期初余额
以公允价值计量且其变动计入当期损益的金融资产	<u>944,566,633.21</u>	<u>699,443,462.58</u>
其中：银行理财产品	100,742,479.79	104,685,303.68
结构性存款	843,824,153.42	594,758,158.90

3、应收票据

(1) 应收票据分类列示

种类	期末余额	期初余额
银行承兑票据	7,089,190.00	2,628,268.20
商业承兑票据	2,178,877.00	2,729,753.60
小计	<u>9,268,067.00</u>	<u>5,358,021.80</u>
减：坏账准备	2,178.88	2,729.75
账面价值	<u>9,265,888.12</u>	<u>5,355,292.05</u>

(2) 期末公司无已质押的应收票据。

(3) 期末公司已背书或贴现且在资产负债表日尚未到期的应收票据。

项目	期末终止确认金额	期末未终止确认金额
银行承兑汇票	1,000,000.00	-
商业承兑汇票	-	-

(4) 期末公司无因出票人未履约而将其转应收账款的票据。

(5) 按坏账计提方法分类披露

种类	期末余额					
	账面余额	比例	坏账准备	比例	账面价值	
按单项计提坏账准备	-	-	-	-	-	-
按组合计提坏账准备	<u>9,268,067.00</u>	<u>100.00%</u>	<u>2,178.88</u>	0.02%	<u>9,265,888.12</u>	
其中：组合 1：银行承兑汇票	7,089,190.00	76.49%	-	-	7,089,190.00	
组合 2：商业承兑汇票	2,178,877.00	23.51%	2,178.88	0.10%	2,176,698.12	
(账龄组合)						
合计	<u>9,268,067.00</u>	<u>100.00%</u>	<u>2,178.88</u>	0.02%	<u>9,265,888.12</u>	

爱普香料集团股份有限公司
2021 年度财务报表附注
(除特别说明外，货币单位均为人民币元)

(续上表)

种类	期初余额				
	账面余额	比例	坏账准备	比例	账面价值
按单项计提坏账准备	-	-	-	-	-
按组合计提坏账准备	5,358,021.80	100.00%	2,729.75	0.05%	5,355,292.05
其中：组合 1：银行承兑汇票	2,628,268.20	49.05%	-	-	2,628,268.20
组合 2：商业承兑汇票 (账龄组合)	2,729,753.60	50.95%	2,729.75	0.10%	2,727,023.85
合计	5,358,021.80	100.00%	2,729.75	0.05%	5,355,292.05

按商业承兑汇票(账龄组合)计提坏账准备：

名称	期末余额		
	账面余额	坏账准备	计提比例
1 年以内	2,178,877.00	2,178.88	0.10%

(6) 坏账准备的情况

类别	期初余额	本期变动金额				期末余额
		计提	收回或转回	转销或核销	其他	
商业承兑汇票	2,729.75	2,178.88	2,729.75	-	-	2,178.88

(7) 本期无核销的应收票据。

4、应收账款

(1) 按账龄披露

账龄	期末账面余额
1 年以内	561,401,612.95
1 至 2 年	4,500,619.60
2 至 3 年	3,357,464.43
3 年以上	5,764,641.46
合计	575,024,338.44

(2) 按坏账计提方法分类披露

类别	期末余额				
	账面余额	比例	坏账准备	计提比例	账面价值
按单项计提坏账准备	3,722,567.61	0.65%	3,139,819.35	84.35%	582,748.26
按组合计提坏账准备	571,301,770.83	99.35%	8,345,488.83	1.46%	562,956,282.00
其中：账龄分析组合	571,301,770.83	99.35%	8,345,488.83	1.46%	562,956,282.00
合计	575,024,338.44	100.00%	11,485,308.18	2.00%	563,539,030.26

爱普香料集团股份有限公司
2021 年度财务报表附注
(除特别说明外，货币单位均为人民币元)

(续上表)

类别	期初余额				
	账面余额	比例	坏账准备	计提比例	账面价值
按单项计提坏账准备	3,300,173.85	0.68%	3,300,173.85	100.00%	-
按组合计提坏账准备	<u>480,833,371.95</u>	<u>99.32%</u>	<u>7,934,216.40</u>	1.65%	<u>472,899,155.55</u>
其中：账龄分析组合	480,833,371.95	99.32%	7,934,216.40	1.65%	472,899,155.55
合计	<u>484,133,545.80</u>	<u>100.00%</u>	<u>11,234,390.25</u>	2.32%	<u>472,899,155.55</u>

按单项计提坏账准备：

名称	账面余额	坏账准备	计提比例	计提理由
上海八融食品有限公司	1,456,870.64	874,122.38	60.00%	预计无法全部收回
北京福运双全西餐调料商贸中心	533,510.00	533,510.00	100.00%	工商注销
辽宁辉山乳业集团(沈阳)有限公司	949,418.54	949,418.54	100.00%	破产重整
辽宁辉山乳业集团(锦州)有限公司	700,068.43	700,068.43	100.00%	破产重整
广东晨晨食品有限公司	<u>82,700.00</u>	<u>82,700.00</u>	100.00%	经营困难
合计	<u>3,722,567.61</u>	<u>3,139,819.35</u>		

组合中，按账龄分析法计提坏账准备：

账龄	期末余额		
	账面余额	坏账准备	计提比例
1 年以内	560,656,736.95	560,656.76	0.10%
1-2 年	3,705,924.96	1,852,962.48	50.00%
2-3 年	3,357,464.43	2,350,225.10	70.00%
3 年以上	<u>3,581,644.49</u>	<u>3,581,644.49</u>	100.00%
合计	<u>571,301,770.83</u>	<u>8,345,488.83</u>	

(3) 坏账准备的情况

类别	期初余额	本期变动金额				期末余额
		计提	收回或转回	转销或核销	其他变动	
应收账款坏账准备	11,234,390.25	4,258,443.99	3,066,437.63	941,088.43	-	11,485,308.18

(4) 本期实际核销的应收账款情况

项目	核销金额
实际核销的应收账款	941,088.43

爱普香料集团股份有限公司
2021 年度财务报表附注
(除特别说明外，货币单位均为人民币元)

(5) 按欠款方归集的期末余额前五名的应收账款情况

单位名称	与本公司关系	账面余额	坏账准备	账龄	占总金额比例
第一名	客户	19,854,774.38	19,854.77	1 年以内	3.45%
第二名	客户	12,560,248.32	12,560.25	1 年以内	2.18%
第三名	客户	12,282,561.30	949,853.10	1 年以内、 1-2 年	2.14%
第四名	客户	11,817,877.63	11,817.87	1 年以内	2.06%
第五名	客户	10,463,855.74	10,463.86	1 年以内	1.82%
合计		<u>66,979,317.37</u>	<u>1,004,549.85</u>		<u>11.65%</u>

5、预付款项

(1) 预付款项按账龄列示

账龄	期末余额		期初余额(注)	
	金额	比例	金额	比例
1 年以内	82,359,263.89	97.62%	105,839,159.01	97.98%
1 至 2 年	1,363,523.48	1.62%	1,552,865.11	1.44%
2 至 3 年	20,767.40	0.02%	566,144.81	0.52%
3 年以上	<u>625,651.40</u>	<u>0.74%</u>	<u>61,870.59</u>	<u>0.06%</u>
合计	<u>84,369,206.17</u>	<u>100.00%</u>	<u>108,020,039.52</u>	<u>100.00%</u>

注：期初余额与上年年末余额(2020 年 12 月 31 日)差异详见本财务报表附注四、41、(3)之说明。

公司期末无账龄超过 1 年且金额重要的预付款项。

(2) 按预付对象归集的期末余额前五名的预付款情况：

单位名称	与本公司关系	期末余额	占总金额比例	账龄	未结算原因
第一名	供应商	33,576,846.31	39.80%	1 年以内	尚未到货
第二名	供应商	8,660,675.49	10.26%	1 年以内	尚未到货
第三名	供应商	7,336,267.02	8.70%	1 年以内	尚未到货
第四名	供应商	6,383,502.33	7.57%	1 年以内	尚未到货
第五名	供应商	<u>2,650,000.00</u>	<u>3.14%</u>	1 年以内	尚未到货
合计		<u>58,607,291.15</u>	<u>69.47%</u>		

6、其他应收款

项目	期末余额	期初余额
应收利息	-	-
应收股利	-	-
其他应收款	<u>18,904,879.41</u>	<u>23,151,113.07</u>
合计	<u>18,904,879.41</u>	<u>23,151,113.07</u>

爱普香料集团股份有限公司
2021 年度财务报表附注
(除特别说明外，货币单位均为人民币元)

(1) 其他应收款

① 按账龄披露

账龄	期末账面余额
1 年以内	9,320,525.66
1 至 2 年	5,442,320.73
2 至 3 年	3,361,566.85
3 年以上	<u>1,164,707.53</u>
合计	<u>19,289,120.77</u>

② 按款项性质分类情况

款项性质	期末账面余额	期初账面余额
押金保证金	16,492,038.55	17,529,506.32
应收预付款	2,512,841.89	-
业务备用金	156,788.89	99,424.54
其他	127,451.44	184,893.37
业绩补偿款	-	5,723,146.64
暂借款	=	<u>23,370.41</u>
合计	<u>19,289,120.77</u>	<u>23,560,341.28</u>

③ 坏账准备计提情况

坏账准备	第一阶段	第二阶段	第三阶段	合计
	未来 12 个月 预期信用损失	整个存续期预 期信用损失 (未发生信用 减值)	整个存续期预 期信用损失 (已发生信用 减值)	
期初余额	5,907.02	402,681.19	640.00	409,228.21
期初余额在本期				
--转入第二阶段	-	-	-	-
--转入第三阶段	-	(379,281.19)	379,281.19	-
--转回第二阶段	-	-	-	-
--转回第一阶段	-	-	-	-
本期计提	104.21	-	26,035.96	26,140.17
本期转回	5,907.02	23,400.00	21,820.00	51,127.02
本期转销	-	-	-	-
本期核销	-	-	-	-
其他变动	-	-	-	-
期末余额	104.21	-	384,137.15	384,241.36

爱普香料集团股份有限公司
2021 年度财务报表附注
(除特别说明外，货币单位均为人民币元)

④ 坏账准备的情况

类别	期初余额	本期变动金额				期末余额
		计提	收回或转回	转销或核销	其他变动	
其他应收款	409,228.21	26,140.17	51,127.02	-	-	384,241.36
坏账准备						

⑤ 本报告期无实际核销的其他应收款。

⑥ 按欠款方归集的期末余额前五名的其他应收款情况

单位名称	款项的性质	期末余额	账龄	占总金额比例	坏账准备 期末余额
第一名	保证金	9,450,000.00	1 年以内； 1-2 年	48.99%	-
第二名	保证金	2,693,600.00	1-2 年	13.96%	-
第三名	往来款	2,512,841.89	1-2 年； 2-3 年	13.03%	-
第四名	保证金	1,000,000.00	2-3 年	5.18%	-
第五名	押金	554,981.28	1 年以内、 2-3 年、 3 年以上	2.88%	-
合计		<u>16,211,423.17</u>		<u>84.04%</u>	-

7、 存货

(1) 存货分类

项目	期末余额			期初余额		
	账面余额	存货跌价准备 或合同履约成 本减值准备	账面价值	账面余额	存货跌价准备 或合同履约成 本减值准备	账面价值
原材料	183,109,317.26	12,619,289.37	170,490,027.89	158,076,011.58	11,854,813.92	146,221,197.66
在产品	12,092,376.91	-	12,092,376.91	9,665,128.88	-	9,665,128.88
库存商品	366,547,072.67	4,503,379.06	362,043,693.61	265,086,346.60	4,202,537.16	260,883,809.44
包装物	3,410,987.79	-	3,410,987.79	4,030,834.65	-	4,030,834.65
消耗性生物资产	225,099.27	-	225,099.27	166,605.52	-	166,605.52
委托加工物资	-	-	-	<u>6,164,246.07</u>	-	<u>6,164,246.07</u>
合计	<u>565,384,853.90</u>	<u>17,122,668.43</u>	<u>548,262,185.47</u>	<u>443,189,173.30</u>	<u>16,057,351.08</u>	<u>427,131,822.22</u>

(2) 存货跌价准备及合同履约成本减值准备

存货种类	期初余额	本期增加金额		本期减少金额		期末余额
		计提	其他	转回或转销	其他（注）	
原材料	11,854,813.92	1,912,957.69	-	909,498.61	238,983.63	12,619,289.37
在产品	-	-	-	-	-	-
库存商品	4,202,537.16	2,313,186.86	-	1,296,515.32	715,829.64	4,503,379.06
包装物	-	-	-	-	-	-

爱普香料集团股份有限公司
2021 年度财务报表附注
(除特别说明外, 货币单位均为人民币元)

存货种类	期初余额	本期增加金额		本期减少金额		期末余额
		计提	其他	转回或转销	其他(注)	
委托加工物资	-	-	-	-	-	-
消耗性生物资产	=	=	=	=	=	=
合计	<u>16,057,351.08</u>	<u>4,226,144.55</u>	=	<u>2,206,013.93</u>	<u>954,813.27</u>	<u>17,122,668.43</u>

注: 本公司本期其他减少项目系因存货核销而产生。

(3) 期末存货跌价准备情况

项目	计提存货跌价准备的依据	本期转回存货跌价准备的原因	本期转销存货跌价准备的原因
原材料	结合公司生产经营和存货库存情况按成本与可变现净值孰低计提	前期按库龄计提跌价准备的原材料被领用生产	-
库存商品	结合公司生产经营和存货保质期情况按成本与可变现净值孰低计提	-	前期按保质期计提跌价准备的库存商品被出售

(4) 存货期末余额中无借款费用资本化金额。

8、其他流动资产

项目	期末余额	期初余额
待抵扣增值税	37,298,648.62	11,518,484.72
待认证进项税额	7,030,211.28	9,768,470.81
预缴企业所得税	<u>956,631.25</u>	<u>576,426.45</u>
合计	<u>45,285,491.15</u>	<u>21,863,381.98</u>

9、其他债权投资

(1) 其他债权投资情况

项目	期初余额	应计利息	本期公允价值变动	期末余额
可转让大额存单	-	1,033,869.47	-	261,033,869.47

(续上表)

项目	成本	累计公允价值变动	累计在其他综合收益中确认的损失准备	备注
可转让大额存单	260,000,000.00	-	-	-

于 2021 年 12 月 31 日, 本公司可转让大额存单之摊余成本与其公允价值无重大差异。

于 2021 年 12 月 31 日, 本公司预期该项可转让大额存单的信用风险自初始确认后未显著增加, 按照未来 12 个月内预期信用损失计量损失准备。本公司认为该项可转让大额存单不存在重大信用风险, 不会因银行违约而产生重大损失。

(2) 期末重要的其他债权投资

项目	期末余额			
	面值	票面利率	实际利率	到期日
三年期可转让大额存单	260,000,000.00	3.45%	3.34%	2024/11/3~2024/11/30

10、其他非流动金融资产

(1) 其他非流动金融资产情况

项目	期末余额	期初余额
分类为以公允价值计量且其变动计入当期损益的金融资产	246,960,000.00	190,691,700.00
其中：权益工具投资	246,960,000.00	190,691,700.00

(2) 期末按公允价值计量的其他非流动金融资产

其他非流动金融资产分类	权益工具投资-		合计
	花雕 1 法人股	Aice Holdings Limited	
权益工具的成本	873,326.00	110,629,440.00	111,502,766.00
公允价值	-	246,960,000.00	246,960,000.00
累计计入损益的公允价值变动金额	-873,326.00	136,330,560.00	135,457,234.00

于 2021 年 12 月 31 日，本公司其他非流动金融资产系权益工具投资。其中，花雕 1 法人股，因股票已退市，目前正处于停牌重组中，不存在活跃市场报价，故其公允价值认定为零元。

Aice Holdings Limited（以下简称“被投资单位”）系注册于英属维尔京群岛之有限公司，设立于 2014 年 7 月，其在东南亚控制多家冰淇淋生产及销售公司。于本期，本公司按协议约定将已支付的投资款 6,000,000 美元进行转股，转股数量为 2,625,000 股。截止至本期末，本公司累计已认购股份 15,435,000 股。

于 2021 年度，被投资单位发生向第三方定向增发的交易，故该项其他非流动金融资产的公允价值采用市场法之交易案例比较法对估值对象进行评估。万隆(上海)资产评估有限公司已对上述金融资产出具评估报告。

11、投资性房地产

(1) 采用成本计量模式的投资性房地产

项目	房屋及建筑物	土地使用权	合计
① 账面原值			
期初余额	37,678,805.80	6,393,152.61	44,071,958.41
本期增加金额	-	-	-
其中：外购	-	-	-
存货\固定资产\在建工程转入	-	-	-

爱普香料集团股份有限公司
2021 年度财务报表附注
(除特别说明外，货币单位均为人民币元)

项目	房屋及建筑物	土地使用权	合计
本期减少金额	-	-	-
其中：处置	-	-	-
其他转出	-	-	-
期末余额	37,678,805.80	6,393,152.61	44,071,958.41
② 累计折旧和累计摊销			
期初余额	21,976,767.85	1,537,746.51	23,514,514.36
本期增加金额	1,784,880.90	145,298.88	1,930,179.78
其中：计提或摊销	1,784,880.90	145,298.88	1,930,179.78
本期减少金额	-	-	-
其中：处置	-	-	-
其他转出	-	-	-
期末余额	23,761,648.75	1,683,045.39	25,444,694.14
③ 减值准备			
期初余额	-	-	-
本期增加金额	-	-	-
其中：计提	-	-	-
本期减少金额	-	-	-
其中：处置	-	-	-
其他转出	-	-	-
期末余额	-	-	-
④ 账面价值			
期末账面价值	13,917,157.05	4,710,107.22	18,627,264.27
期初账面价值	15,702,037.95	4,855,406.10	20,557,444.05

(2) 期末无未办妥产权证书的投资性房地产。

(3) 期末无抵押的投资性房地产。

12、固定资产

项目	期末余额	期初余额
固定资产	254,136,813.39	292,949,874.95
固定资产清理	=	=
合计	<u>254,136,813.39</u>	<u>292,949,874.95</u>

爱普香料集团股份有限公司
2021 年度财务报表附注
(除特别说明外，货币单位均为人民币元)

(1) 固定资产情况

项目	房屋及建筑物	机器设备	电子设备	运输设备	办公设备	其他设备	合计
① 账面原值							
期初余额	156,200,505.66	297,100,584.84	39,111,807.82	12,981,481.81	4,398,991.61	36,965,428.81	546,758,800.55
本期增加金额	-1,052,495.34	5,772,915.35	930,457.78	596,359.56	138,126.88	762,533.78	7,147,898.01
其中：购置	70,493.29	5,177,161.70	946,497.71	620,579.07	200,237.02	777,500.11	7,792,468.90
在建工程转入	-	1,150,555.23	-	-	-	-	1,150,555.23
合并范围增加	-	-	-	-	-	-	-
外币报表折算	-1,122,988.63	-554,801.58	-16,039.93	-24,219.51	-62,110.14	-14,966.33	-1,795,126.12
本期减少金额	-	3,683,340.51	644,095.22	522,195.57	82,428.64	332,573.95	5,264,633.89
其中：处置或报废	-	3,683,340.51	644,095.22	522,195.57	82,428.64	332,573.95	5,264,633.89
合并范围减少	-	-	-	-	-	-	-
转入在建工程	-	-	-	-	-	-	-
改造	-	-	-	-	-	-	-
重分类	-	-1,630,738.48	-	-	192,118.91	1,438,619.57	-
期末余额	155,148,010.32	297,559,421.20	39,398,170.38	13,055,645.80	4,646,808.76	38,834,008.21	548,642,064.67
② 累计折旧							
期初余额	64,481,499.14	109,621,946.12	32,090,418.64	9,646,389.95	2,431,069.38	30,393,264.63	248,664,587.86
本期增加金额	7,233,343.20	24,435,640.37	1,995,960.19	1,160,781.01	605,043.36	2,310,535.68	37,741,303.81
其中：计提	7,399,987.25	24,566,361.88	2,007,333.30	1,195,874.54	642,264.41	2,317,133.46	38,128,954.84
合并范围增加	-	-	-	-	-	-	-
外币报表折算	-166,644.05	-130,721.51	-11,373.11	-35,093.53	-37,221.05	-6,597.78	-387,651.03
本期减少金额	-	2,725,484.04	586,038.10	487,638.36	79,915.17	315,945.25	4,195,020.92
其中：处置或报废	-	2,725,484.04	586,038.10	487,638.36	79,915.17	315,945.25	4,195,020.92
合并范围减少	-	-	-	-	-	-	-
转入在建工程	-	-	-	-	-	-	-
改造	-	-	-	-	-	-	-
重分类	-	-1,141,407.06	-	-	139,070.32	1,002,336.74	-
期末余额	71,714,842.34	130,190,695.39	33,500,340.73	10,319,532.60	3,095,267.89	33,390,191.80	282,210,870.75
③ 减值准备							
期初余额	-	5,144,337.74	-	-	-	-	5,144,337.74
本期增加金额	-	6,940,345.70	196,924.79	-	-	12,772.30	7,150,042.79
其中：计提	-	6,940,345.70	196,924.79	-	-	12,772.30	7,150,042.79
本期减少金额	-	-	-	-	-	-	-
其中：处置或报废	-	-	-	-	-	-	-
期末余额	-	12,084,683.44	196,924.79	-	-	12,772.30	12,294,380.53
④ 账面价值							
期末账面价值	83,433,167.98	155,284,042.37	5,700,904.86	2,736,113.20	1,551,540.87	5,431,044.11	254,136,813.39
期初账面价值	91,719,006.52	182,334,300.98	7,021,389.18	3,335,091.86	1,967,922.23	6,572,164.18	292,949,874.95

爱普香料集团股份有限公司
2021 年度财务报表附注
(除特别说明外，货币单位均为人民币元)

(2) 期末暂时闲置的固定资产

闲置固定资产	账面原值	累计折旧	减值准备	账面价值
房屋建筑物	-	-	-	-
机器设备	29,137,510.24	11,553,251.87	12,084,683.44	5,499,574.93
运输设备	-	-	-	-
电子电器	757,835.86	398,976.79	196,924.79	161,934.28
办公设备	-	-	-	-
其他	<u>48,390.52</u>	<u>18,388.41</u>	<u>12,772.30</u>	<u>17,229.81</u>
合计	<u>29,943,736.62</u>	<u>11,970,617.07</u>	<u>12,294,380.53</u>	<u>5,678,739.02</u>

(3) 期末无通过融资租赁租入的固定资产。

(4) 期末无通过经营租赁租出的固定资产。

(5) 未办妥产权证书的固定资产情况

项目	账面价值	未办妥产权证书的原因
上海北和公路 680 号危险品仓库	6,783,450.34	产权证书尚在办理中
上海曹新公路 33 号物流中心及危险品仓库	4,710,017.34	产权证书尚在办理中
杭州市双浦镇周富村新塘组厂房	10,867,630.36	房屋建筑物系在租入的集体用地上，对租入的厂房进行升级改造形成

(6) 期末无被抵押的固定资产。

13、在建工程

项目	期末余额	期初余额
在建工程	374,718,834.98	42,535,119.95
工程物资	-	-
合计	<u>374,718,834.98</u>	<u>42,535,119.95</u>

(1) 在建工程情况

项目	期末余额		
	账面余额	减值准备	账面净值
江西生物新建香原料生产基地建设项目	79,654,018.70	-	79,654,018.70
上海申舜食品配料生产基地建筑工程项目	69,915,153.79	-	69,915,153.79
河南华龙香料新工厂	61,922,852.79	-	61,922,852.79
上海申舜食品配料生产基地-巧克力一期项目	38,049,352.61	-	38,049,352.61
江西生物香原料生产 1 线	37,561,771.52	-	37,561,771.52

爱普香料集团股份有限公司
2021 年度财务报表附注
(除特别说明外，货币单位均为人民币元)

项目	期末余额		
	账面余额	减值准备	账面净值
江西爱普生产基地建筑工程	33,646,527.79	-	33,646,527.79
江西生物香精生产线	23,487,922.00	-	23,487,922.00
浙江比欧车间改造 3 线	11,533,541.80	-	11,533,541.80
江西配料工厂建设	10,927,769.45	-	10,927,769.45
江西生物香原料生产 2 线	4,911,955.51	-	4,911,955.51
浙江比欧车间改造 2	1,598,309.27	-	1,598,309.27
杭州天舜 3 号楼改造	1,278,527.67	-	1,278,527.67
ERP 实施费	<u>231,132.08</u>	=	<u>231,132.08</u>
合计	<u>374,718,834.98</u>	=	<u>374,718,834.98</u>

(续上表)

项目	期初余额		
	账面余额	减值准备	账面净值
江西生物新建香原料生产基地建设项目	36,543,618.71	-	36,543,618.71
上海申舜食品配料生产基地建筑工程项目	2,613,510.91	-	2,613,510.91
河南华龙香料新工厂	1,645,511.68	-	1,645,511.68
浙江比欧车间改造 2	758,544.65	-	758,544.65
江西爱普生产基地建筑工程	540,928.49	-	540,928.49
爱普香料软件安装	335,660.38	-	335,660.38
杭州天舜 3 号楼改造	<u>97,345.13</u>	=	<u>97,345.13</u>
合计	<u>42,535,119.95</u>	=	<u>42,535,119.95</u>

① 重要在建工程项目本期变动情况

项目名称	预算数	期初余额	本期增加金额	本期转入 固定资产金额
江西生物新建香原料生产基地建设项目	95,000,000.00	36,543,618.71	43,110,399.99	-
上海申舜食品配料生产基地建筑工程项目	112,000,000.00	2,613,510.91	67,301,642.88	-
河南华龙香料新工厂	95,000,000.00	1,645,511.68	60,277,341.11	-
上海申舜食品配料生产基地-巧克力一期项目	105,000,000.00	-	38,049,352.61	-
江西生物香料生产 1 线	50,000,000.00	-	37,561,771.52	-
江西爱普生产基地建筑工程	45,000,000.00	540,928.49	33,105,599.30	-
江西生物香精生产线	38,000,000.00	-	23,487,922.00	-
浙江比欧车间改造 3 线	14,500,000.00	-	11,533,541.80	-
江西配料工厂建设	21,000,000.00	-	10,927,769.45	-
江西生物香原料生产 2 线	7,000,000.00	-	4,911,955.51	-
浙江比欧车间改造 2	4,150,000.00	758,544.65	1,529,685.13	672,679.13

爱普香料集团股份有限公司
2021 年度财务报表附注
(除特别说明外，货币单位均为人民币元)

项目名称	预算数	期初余额	本期增加金额	本期转入 固定资产金额
杭州天舜 3 号楼改造	1,400,000.00	97,345.13	1,181,182.54	-
ERP 实施费	500,000.00	-	231,132.08	-
杭州天舜罐装设备	500,000.00	-	477,876.10	477,876.10
爱普香料软件安装	559,433.96	<u>335,660.38</u>	<u>223,773.58</u>	-
合计		<u>42,535,119.95</u>	<u>333,910,945.60</u>	<u>1,150,555.23</u>

(续上表)

工程名称	本期转入	本期其他	工程累计投入	工程进度	利息资本化
	长期待摊金额	减少金额(注)	占预算比例		累计金额
江西生物新建香原料生产基地 建设项目	-	-	85.30%	95.00%	-
上海申舜食品配料生产基地建 筑工程项目	-	-	63.44%	65.00%	-
河南华龙香料新工厂	-	-	64.40%	64.00%	-
上海申舜食品配料生产 基地-巧 克力一期项目	-	-	40.85%	30.00%	-
江西生物香料生产 1 线	-	-	82.80%	75.00%	-
江西爱普生产基地建筑工程	-	-	74.90%	85.00%	-
江西生物香精生产线	-	-	63.80%	70.00%	-
浙江比欧车间改造 3 线	-	-	82.70%	81.00%	-
江西配料工厂建设	-	-	70.00%	50.00%	-
江西生物香原料生产 2 线	-	-	77.60%	70.00%	-
浙江比欧车间改造 2	-	17,241.38	78.80%	55.00%	-
杭州天舜 3 号楼改造	-	-	91.30%	90.00%	-
ERP 实施费	-	-	46.20%	50.00%	-
杭州天舜罐装设备	-	-	95.58%	100.00%	-
爱普香料软件安装	-	<u>559,433.96</u>	100.00%	100.00%	-
合计	-	<u>576,675.34</u>			-

(续上表 2)

工程名称	其中：本期利 息资本化金额	本期利息 资本化率	资金来源	期末余额
江西生物新建香原料生产基地建设项目	-	-	募集	79,654,018.70
上海申舜食品配料生产基地建筑工程项目	-	-	募集、自筹	69,915,153.79
河南华龙香料新工厂	-	-	自筹	61,922,852.79
上海申舜食品配料生产 基地-巧克力一期项目	-	-	募集、自筹	38,049,352.61

爱普香料集团股份有限公司
2021 年度财务报表附注
(除特别说明外，货币单位均为人民币元)

工程名称	其中：本期利息资本化金额	本期利息资本化率	资金来源	期末余额
江西生物香料生产 1 线	-	-	募集	37,561,771.52
江西爱普生产基地建筑工程	-	-	自筹	33,646,527.79
江西生物香精生产线	-	-	自筹	23,487,922.00
浙江比欧车间改造 3 线	-	-	自筹	11,533,541.80
江西配料工厂建设	-	-	自筹	10,927,769.45
江西生物香原料生产 2 线	-	-	募集	4,911,955.51
浙江比欧车间改造 2	-	-	自筹	1,598,309.27
杭州天舜 3 号楼改造	-	-	自筹	1,278,527.67
ERP 实施费	-	-	自筹	231,132.08
杭州天舜罐装设备	-	-	自筹	-
爱普香料软件安装	-	-	自筹	-
合计				<u>374,718,834.98</u>

注：本公司本期在建工程其他减少之主要项目包括软件开发。于本期末，已结转至无形资产。

期末在建工程无减值迹象，故未计提在建工程减值准备。

14、使用权资产

项目	房屋建筑物	土地使用权	其他设备	合计
账面原值				
期初余额	19,708,114.79	839,858.70	-	20,547,973.49
本期增加金额	25,537,300.24	-	27,403.10	25,564,703.34
其中：新增租赁合同	25,573,274.00	-	27,403.10	25,600,677.10
合并范围增加	-	-	-	-
外币报表折算	-35,973.76	-	-	-35,973.76
本期减少金额	-	-	-	-
其中：合并范围减少	-	-	-	-
期末余额	45,245,415.03	839,858.70	27,403.10	46,112,676.83
累计折旧				
期初余额	-	-	-	-
本期增加金额	5,022,245.42	419,929.32	21,922.48	5,464,097.22
其中：计提	5,022,245.42	419,929.32	21,922.48	5,464,097.22
合并范围增加	-	-	-	-
外币报表折算	-	-	-	-
本期减少金额	-	-	-	-
其中：合并范围减少	-	-	-	-
期末余额	5,022,245.42	419,929.32	21,922.48	5,464,097.22

爱普香料集团股份有限公司
2021 年度财务报表附注
(除特别说明外，货币单位均为人民币元)

项目	房屋建筑物	土地使用权	其他设备	合计
减值准备				
期初余额	-	-	-	-
本期增加金额	-	-	-	-
其中：计提	-	-	-	-
外币报表折算	-	-	-	-
本期减少金额	-	-	-	-
其中：合并范围减少	-	-	-	-
期末余额	-	-	-	-
账面价值				
期末账面价值	40,223,169.61	419,929.38	5,480.62	40,648,579.61
期初账面价值	19,708,114.79	839,858.70	-	20,547,973.49

注：期初余额与上年年末余额(2020 年 12 月 31 日)差异详见本财务报表附注四、41、(3)之说明。

15、无形资产

(1) 无形资产情况

项目	土地使用权	软件	发明专利	合计
① 账面原值				
期初余额	111,318,891.51	11,691,245.53	100,000.00	123,110,137.04
本期增加金额	-	604,136.94	50,000.00	654,136.94
其中：购置	-	604,136.94	50,000.00	654,136.94
合并范围增加	-	-	-	-
本期减少金额	-	-	-	-
其中：处置	-	-	-	-
期末余额	111,318,891.51	12,295,382.47	150,000.00	123,764,273.98
② 累计摊销				
期初余额	10,453,628.73	7,280,864.09	28,187.91	17,762,680.73
本期增加金额	3,276,989.62	1,721,258.85	10,112.51	5,008,360.98
其中：计提	3,276,989.62	1,721,258.85	10,112.51	5,008,360.98
合并范围增加	-	-	-	-
本期减少金额	-	-	-	-
其中：处置	-	-	-	-
期末余额	13,730,618.35	9,002,122.94	38,300.42	22,771,041.71
③ 减值准备				
期初余额	-	-	-	-
本期增加金额	-	-	-	-
其中：计提	-	-	-	-

爱普香料集团股份有限公司
2021年度财务报表附注
(除特别说明外，货币单位均为人民币元)

项目	土地使用权	软件	发明专利	合计
本期减少金额	-	-	-	-
其中：处置	-	-	-	-
期末余额	-	-	-	-
④ 账面价值				
期末账面价值	97,588,273.16	3,293,259.53	111,699.58	100,993,232.27
期初账面价值	100,865,262.78	4,410,381.44	71,812.09	105,347,456.31

(2) 期末无未办妥产权证书的无形资产。

(3) 期末无被抵押的无形资产。

16、商誉

(1) 商誉账面原值

被投资单位名称或形成商誉的事项	期初余额	本期企业		期末余额
		合并形成的	本期减少	
巧克力产品生产业务	44,268,766.57	-	-	44,268,766.57
水果类产品贸易业务	33,677,502.50	-	-	33,677,502.50
水果类产品生产业务	18,413,894.78	=	=	18,413,894.78
合计	96,360,163.85	=	=	96,360,163.85

(2) 商誉减值准备

被投资单位名称或形成商誉的事项	期初余额	本期增加	本期减少	期末余额
巧克力产品生产业务	19,590,000.00	-	-	19,590,000.00
水果类产品贸易业务	1,180,000.00	14,223,000.00	-	15,403,000.00
水果类产品生产业务	10,540,000.00	1,570,000.00	=	12,110,000.00
合计	31,310,000.00	15,793,000.00	=	47,103,000.00

(3) 商誉减值测试

① 商誉减值测试过程

项目	巧克力产品	水果类产品	水果类产品
	生产业务	贸易业务	生产业务
不含商誉的资产组账面价值	113,891,774.09	157,937.38	53,311,891.04
包含整体商誉的资产组账面价值(包含期初商誉已减值部分)	167,972,746.45	63,889,025.84	68,778,378.64
未来可收回金额	178,000,000.00	36,000,000.00	65,700,000.00
当期整体商誉减值损失	-	27,889,025.84	3,078,378.64
当期归属于母公司的商誉减值金额	-	14,223,000.00	1,570,000.00

② 进行商誉减值测试时，公司将相关资产组(含整体商誉)的账面价值与其未来可收回金额进行比较，如果可收回金额低于账面价值，相关差额之归属于母公司的部分计入当期损益。于 2021 年度，与商誉相关的资产组或资产组组合并未因商誉对应公司不再存续而发生变更，资产组或资产组组合对应的商誉分摊亦未发生变化。

③ 进行商誉减值测试时，资产组的预计可收回金额依据管理层批准的五年期预算，采用现金流量预测的方法计算。公司管理层根据历史经验及对市场发展的预测确定增长率和毛利率，并采用能够反映资产组的特定风险的税前利率为折现率。

预计未来现金流量现值的关键参数	巧克力产品	水果类产品	水果类产品
	生产业务	贸易业务	生产业务
增长率	管理层根据历史经验及对市场发展的预测确定预期增长率		
毛利率	管理层根据历史经验及对市场发展的预测确定预期毛利率		
折现率	16%	17%	15%

④ 根据公司委托的万隆(上海)资产评估有限公司对天舜(杭州)食品股份有限公司(及其子公司)的商誉进行减值测试后出具的万隆评报字(2022)第 10162 号评估报告，包含整体商誉的资产组可收回金额为 178,000,000.00 元，本公司无需对其计提减值准备。

根据公司委托的万隆(上海)资产评估有限公司对上海盟泽商贸有限公司的商誉进行减值测试后出具的万隆评报字(2022)第 10163 号评估报告，包含整体商誉的资产组可收回金额为 36,000,000.00 元，本公司本期对盟泽商贸的商誉计提减值准备 14,223,000.00 元。

根据公司委托的万隆(上海)资产评估有限公司对比欧(浙江)食品工业有限公司的商誉进行减值测试后出具万隆评报字(2022)第 10164 号评估报告，包含整体商誉的资产组可收回金额为 65,700,000.00 元，本公司本期对浙江比欧的商誉计提减值准备 1,570,000.00 元。

⑤ 上述公司今年业绩承诺的完成情况参见附注十四、3、其他对投资者决策有影响的重要事项。

17、长期待摊费用

项目	期初余额	本期增加金额	本期摊销金额	其他减少金额	期末余额
香料种植芳香植物生产基地改建	4,154,027.44	-	2,167,318.80	-	1,986,708.64
浙江比欧车间改建	6,543,527.89	872,706.24	2,062,326.47	-	5,353,907.66
杭州天舜食品车间改建	4,498,669.77	114,967.80	585,321.41	-	4,028,316.16
出租物业初始直接费用	-	609,093.00	115,819.55	-	493,273.45
上海天舜厂房改建	406,668.60	-	78,161.04	-	328,507.56
上海浦佳办公楼装修	130,810.46	-	83,138.67	-	47,671.79
上海食品配料装修费	-	40,400.00	6,733.36	-	33,666.64
合计	<u>15,733,704.16</u>	<u>1,637,167.04</u>	<u>5,098,819.30</u>	-	<u>12,272,051.90</u>

爱普香料集团股份有限公司
2021 年度财务报表附注
(除特别说明外, 货币单位均为人民币元)

18、递延所得税资产/递延所得税负债

(1) 未经抵销的递延所得税资产

项目	期末余额		期初余额	
	可抵扣暂时性 差异	递延所得税 资产	可抵扣暂时性 差异	递延所得税 资产
可抵扣亏损	46,377,996.39	11,276,594.13	44,899,882.36	10,967,330.91
递延收益	27,804,474.64	5,438,618.66	16,097,341.13	4,024,335.29
存货跌价准备	14,745,746.84	2,502,949.46	15,470,063.23	2,821,557.31
未实现内部销售毛利	11,836,031.01	2,480,866.33	8,739,745.02	1,892,578.78
应收账款坏账准备	11,397,213.68	2,058,053.38	11,175,386.01	1,867,442.86
预提费用	996,932.78	243,967.74	96,829.41	21,302.47
新租赁准则税会差异	731,872.08	183,321.61	-	-
其他非流动金融资产公允价值变动	873,326.00	130,998.90	873,326.00	130,998.90
固定资产减值准备	520,271.34	78,040.70	-	-
预收租赁款	188,552.26	47,138.07	224,375.24	33,656.29
固定资产税会折旧差异	77,419.96	19,354.99	1,430,437.33	357,609.33
其他应收款坏账准备	54,541.36	10,687.04	409,028.21	101,361.39
其他税会差异	3,924.35	981.09	1,564,277.32	391,069.33
应收票据坏账准备	<u>2,178.88</u>	<u>544.72</u>	<u>2,729.75</u>	<u>682.44</u>
合计	<u>115,610,481.57</u>	<u>24,472,116.82</u>	<u>100,983,421.01</u>	<u>22,609,925.30</u>

(2) 未经抵销的递延所得税负债

项目	期末余额		期初余额	
	应纳税暂时性 差异	递延所得税 负债	应纳税暂时性 差异	递延所得税 负债
其他非流动金融资产公允价值变动	136,330,560.00	20,449,584.00	80,062,260.00	12,009,339.00
固定资产税会折旧差异	19,004,946.50	4,202,788.29	18,359,541.40	4,195,165.66
交易性金融资产公允价值变动	4,266,633.23	753,869.33	2,443,462.58	479,579.31
其他债权投资之应计利息	1,033,869.47	175,196.14	-	-
出租收入直线法形成的税会差异	601,625.53	150,406.38	-	-
新租赁准则税会差异	9,031.88	2,257.97	-	-
业绩补偿款	-	-	5,723,146.64	1,430,786.66
其他税会差异	-	-	<u>62,662.31</u>	<u>15,665.58</u>
合计	<u>161,246,666.61</u>	<u>25,734,102.11</u>	<u>106,651,072.93</u>	<u>18,130,536.21</u>

爱普香料集团股份有限公司
2021 年度财务报表附注
(除特别说明外，货币单位均为人民币元)

(3) 未确认递延所得税资产明细

项目	期末余额	期初余额
可抵扣亏损	29,046,213.61	17,986,331.90
固定资产减值准备	11,774,109.19	5,144,337.74
固定资产税会折旧差异	2,447,979.60	-
存货跌价准备	2,376,921.59	587,287.85
新租赁准则税会差异	563,308.91	-
其他应收款坏账准备	329,700.00	200.00
应收账款坏账准备	88,094.50	59,004.24
合计	<u>46,626,327.40</u>	<u>23,777,161.73</u>

(4) 未确认递延所得税资产的可抵扣亏损将于以下年度到期

年份	期末金额	期初金额
2021 年	-	1,662,280.89
2022 年	2,638,289.09	2,638,289.09
2023 年	3,753,906.97	4,074,155.22
2024 年	4,317,970.44	4,485,575.80
2025 年	4,025,012.43	4,288,488.81
2026 年	<u>14,311,034.68</u>	-
合计	<u>29,046,213.61</u>	<u>17,148,789.81</u>

19、其他非流动资产

项目	期末余额			期初余额		
	账面余额	减值准备	账面价值	账面余额	减值准备	账面价值
预付厂房设备款	19,095,906.81	-	19,095,906.81	16,225,999.02	-	16,225,999.02
预付购房款	<u>950,807.00</u>	=	<u>950,807.00</u>	<u>950,807.00</u>	=	<u>950,807.00</u>
合计	<u>20,046,713.81</u>	=	<u>20,046,713.81</u>	<u>17,176,806.02</u>	=	<u>17,176,806.02</u>

20、短期借款

(1) 短期借款分类

项目	期末余额	期初余额
保证借款	20,900,000.00	49,057,245.21
信用借款	=	<u>9,827,248.41</u>
合计	<u>20,900,000.00</u>	<u>58,884,493.62</u>

注：于本期末，上述借款由子公司上海天舜产生。该笔借款由本公司、舟山自泉天舜股权投资合伙企业(有限合伙)、陆其康、宣鑫龙提供最高额担保，担保授信总额为人民币 60,000,000.00 元，授信期 2021 年 4 月 7 日至 2022 年 4 月 6 日，担保期间为贷款到期日另加三年。

爱普香料集团股份有限公司
2021 年度财务报表附注
(除特别说明外，货币单位均为人民币元)

(2) 期末无已逾期未偿还的短期借款情况。

21、应付账款

(1) 应付账款列示

项目	期末余额	期初余额
应付材料款	233,596,527.20	166,906,982.76
应付工程款	32,396,011.80	8,642,108.48
应付设备款	26,372,056.35	3,266,229.75
应付其他	<u>345,045.35</u>	<u>543,800.18</u>
合计	<u>292,709,640.70</u>	<u>179,359,121.17</u>

(2) 期末无账龄超过 1 年的大额应付账款。

22、预收款项

(1) 预收款项列示

项目	期末余额	期初余额
预收租金	188,552.26	224,375.24

(2) 期末无账龄超过 1 年的大额预收款项。

23、合同负债

项目	期末余额	期初余额
预收货款	26,209,547.84	27,218,496.82

24、应付职工薪酬

(1) 应付职工薪酬列示

项目	期初余额	本期增加	本期减少	期末余额
短期薪酬	22,430,243.24	205,360,963.51	196,624,501.27	31,166,705.48
离职后福利-设定提存计划	44,404.76	16,138,728.86	15,912,860.93	270,272.69
辞退福利	=	<u>1,355,161.54</u>	<u>1,355,161.54</u>	=
合计	<u>22,474,648.00</u>	<u>222,854,853.91</u>	<u>213,892,523.74</u>	<u>31,436,978.17</u>

(2) 短期薪酬列示

项目	期初余额	本期增加	本期减少	期末余额
工资、奖金、津贴和补贴	21,752,639.24	176,611,967.27	167,920,295.57	30,444,310.94
职工福利费	-	6,627,752.82	6,627,752.82	-
社会保险费	76,631.66	10,985,011.52	10,949,812.34	111,830.84

爱普香料集团股份有限公司
2021 年度财务报表附注
(除特别说明外，货币单位均为人民币元)

项目	期初余额	本期增加	本期减少	期末余额
其中：医疗保险费	75,792.42	10,204,661.64	10,175,775.29	104,678.77
工伤保险费	-	539,503.49	534,044.89	5,458.60
生育保险费	839.24	240,846.39	239,992.16	1,693.47
住房公积金	58,465.00	7,040,847.52	7,059,322.52	39,990.00
工会经费和职工教育经费	542,507.34	3,177,783.58	3,149,717.22	570,573.70
残疾人保障金	-	617,600.80	617,600.80	-
独董津贴	-	300,000.00	300,000.00	-
其他	=	=	=	=
合计	<u>22,430,243.24</u>	<u>205,360,963.51</u>	<u>196,624,501.27</u>	<u>31,166,705.48</u>

(3) 设定提存计划列示

项目	期初余额	本期增加	本期减少	期末余额
基本养老保险	44,404.76	15,639,648.06	15,419,249.65	264,803.17
失业保险费	=	499,080.80	493,611.28	5,469.52
合计	<u>44,404.76</u>	<u>16,138,728.86</u>	<u>15,912,860.93</u>	<u>270,272.69</u>

25、应交税费

项目	期末余额	期初余额
增值税	13,077,797.06	11,702,882.54
企业所得税	9,362,351.03	13,882,473.35
城建税	691,743.66	557,529.34
教育费附加	686,850.33	514,926.15
个人所得税	666,599.99	729,578.67
土地使用税	418,805.02	240,175.07
房产税	388,842.53	370,659.14
印花税	300,680.57	311,205.83
资源税	9,660.00	-
环境保护税	4,271.88	495.98
水利基金	=	94.82
合计	<u>25,607,602.07</u>	<u>28,310,020.89</u>

26、其他应付款

项目	期末余额	期初余额
应付利息	-	-
应付股利	-	-
其他应付款	11,238,479.70	10,953,358.45
合计	<u>11,238,479.70</u>	<u>10,953,358.45</u>

爱普香料集团股份有限公司
2021 年度财务报表附注
(除特别说明外，货币单位均为人民币元)

(1) 其他应付款

① 按款项性质列示其他应付款

项目	期末余额	期初余额
应付费用	5,057,988.50	4,569,670.44
押金保证金	3,146,512.81	4,423,722.19
其他	2,033,978.39	1,959,965.82
预收购房款	<u>1,000,000.00</u>	=
合计	<u>11,238,479.70</u>	<u>10,953,358.45</u>

② 期末余额中无账龄超过 1 年的大额其他应付款。

27、一年内到期的非流动负债

项目	期末余额	期初余额(注)
一年内到期的租赁负债	11,431,268.06	5,163,474.51

注：期初余额与上年年末余额(2020 年 12 月 31 日)差异详见本财务报表附注四、41、(3)之说明。

28、其他流动负债

项目	期末余额	期初余额
待转销项税	7,200,404.13	3,472,928.92

29、租赁负债

项目	期末余额	期初余额(注)
租赁付款额	46,834,753.84	22,656,289.83
减：未确认融资费用	5,232,698.20	2,271,999.73
减：一年内到期的租赁负债	<u>11,431,268.06</u>	<u>5,163,474.51</u>
合计	<u>30,170,787.58</u>	<u>15,220,815.59</u>

注：期初余额与上年年末余额(2020 年 12 月 31 日)差异详见本财务报表附注四、41、(3)之说明。

30、预计负债

项目	期末余额	期初余额(注)
租赁资产恢复成本	234,648.85	130,056.67

注：期初余额与上年年末余额(2020 年 12 月 31 日)差异详见本财务报表附注四、41、(3)之说明。

31、递延收益

项目	期初余额	本期增加	本期减少	期末余额
政府补助	16,097,341.13	12,487,100.00	779,966.49	27,804,474.64

爱普香料集团股份有限公司
2021 年度财务报表附注
(除特别说明外，货币单位均为人民币元)

涉及政府补助的项目：

负债项目	期初余额	本期新增 补助金额	本期计入营业 外收入金额	本期计入其他 收益金额	本期冲减成本 费用金额
基础设施建设扶持资金(注 1)	6,939,600.00	-	-	-	-
基础设施建设扶持资金(注 2)	4,339,600.00	-	-	-	-
高档巧克力制品产线升级建设 项目(注 3)	3,706,230.39	-	-	503,807.64	-
智能化节能环保食品生产线设 备技改项目(注 4)	717,517.92	-	-	141,600.00	-
工业用巧克力技改项目(注 5)	394,392.82	-	-	63,300.00	-
2021 年工业用巧克力制品技改 项目(注 6)	-	1,487,100.00	-	71,258.85	-
基础设施建设扶持资金(注 7)	=	11,000,000.00	=	=	=
合计	16,097,341.13	12,487,100.00	=	779,966.49	=

(续上表)

负债项目	其他变动	期末余额	与资产相关/与收益相关
基础设施建设扶持资金(注 1)	-	6,939,600.00	与资产相关
基础设施建设扶持资金(注 2)	-	4,339,600.00	与资产相关
高档巧克力制品产线升级建设项目(注 3)	-	3,202,422.75	与资产相关
智能化节能环保食品生产线设备技改项目(注 4)	-	575,917.92	与资产相关
工业用巧克力技改项目(注 5)	-	331,092.82	与资产相关
2021 年工业用巧克力制品技改项目(注 6)	-	1,415,841.15	与资产相关
基础设施建设扶持资金(注 7)	=	11,000,000.00	与资产相关
合计	=	27,804,474.64	

注 1：子公司江西爱普生物科技有限公司收到抚州市金溪县拨付的专项用于解决企业基础设施建设扶持资金 6,939,600.00 元(拨款文号：金府办财抄字[2019]439 号)。

注 2：子公司爱普香料(江西)有限公司收到抚州市金溪县拨付的专项用于解决企业基础设施建设扶持资金 4,339,600.00 元(拨款文号：金府办财抄字[2019]438 号)。

注 3：子公司上海天舜食品有限公司收到上海市财政局拨付的用于高档巧克力制品产线升级建设项目专项支持资金 4,900,000.00 元，按购买设备的折旧年限进行摊销。

注 4：子公司天舜(杭州)食品股份有限公司收到杭州市西湖区拨付的引进智能化节能环保食品生产线设备技改项目资金 1,416,000.00 元(拨款文号：西发改[2016]75 号)，按购买设备的折旧年限进行摊销。

注 5：子公司天舜(杭州)食品股份有限公司收到杭州市西湖区拨付的工业用巧克力技改项目资金 633,000.00 元(拨款文号：西发改[2018]79 号)，按购买设备的折旧年限进行摊销。

爱普香料集团股份有限公司
2021 年度财务报表附注
(除特别说明外，货币单位均为人民币元)

注 6：于 2021 年度，子公司天舜(杭州)食品股份有限公司收到杭州市西湖区拨付专项用于年产 20,000 吨工业巧克力制品技术改造项目资金 1,487,100.00 元(拨款文号：西发改经信[2021]18 号)，按购买设备的剩余折旧年限进行摊销。

注 7：于 2021 年度，子公司河南华龙香料有限公司收到濮阳经济技术开发区管委会拨付专项用于年产 1,000 吨香料迁扩建项目资金 11,000,000.00 元(拨款文号：濮经开文[2020]43 号)。

32、股本

项目	期初余额	本次变动增减(+、-)				小计	期末余额
		发行新股	送股	公积金转股	其他		
股本总额	320,000,000.00	63,237,774.00	-	-	-	63,237,774.00	383,237,774.00

注：于 2021 年度，公司根据 2020 年 9 月 7 日召开的第四届董事会第六次会议、2021 年 2 月 1 日召开的 2021 年第一次临时股东大会，并经中国证券监督管理委员会《关于核准爱普香料集团股份有限公司非公开发行股票的批复》(证监许可〔2021〕2499 号)核准，向特定对象非公开发行股票 63,237,774 股，发行价格为每股 11.86 元，均为现金认购。

截至 2021 年 10 月 28 日，公司募集资金总额人民币 749,999,999.64 元，扣除承销保荐费用及其他发行相关费用后，本次募集资金净额为 731,055,624.42 元。其中新增注册资本人民币 63,237,774.00 元，资本公积-股本溢价人民币 667,817,850.42 元。上述事项已由上会会计师事务所(特殊普通合伙)对本公司募集资金的到账情况进行了审验并出具了上会师报字(2021)第 10781 号《验资报告》。

33、资本公积

项目	期初余额	本期增加	本期减少	期末余额
股本溢价	802,451,204.24	667,817,850.42	-	1,470,269,054.66
其他资本公积	=	=	=	=
合计	<u>802,451,204.24</u>	<u>667,817,850.42</u>	=	<u>1,470,269,054.66</u>

34、其他综合收益

项目	期初 余额	本期发生金额		
		本期所得税前 发生额	减：前期计入 其他综合收益 当期转入损益	减：前期计入 其他综合收益 当期转入留存 收益
(1) 不能重分类进损益的其他综合收益	=	=	=	=
其中：重新计算设定受益计划变动额	-	-	-	-
权益法下不能转损益的其他综合收益	-	-	-	-
其他权益工具投资公允价值变动	-	-	-	-
企业自身信用风险公允价值变动	-	-	-	-

爱普香料集团股份有限公司
2021 年度财务报表附注
(除特别说明外，货币单位均为人民币元)

项目	期初 余额	本期发生金额		
		本期所得税前 发生额	减：前期计入 其他综合收益 当期转入损益	减：前期计入 其他综合收益 当期转入留存 收益
(2) 将重分类进损益的其他综合收益	-4,859,425.57	-3,392,802.09	=	=
其中：权益法下可转损益的其他综合收益	-	-	-	-
其他债权投资公允价值变动	-	-	-	-
金融资产重分类计入其他综合收益的金额	-	-	-	-
其他债权投资信用减值准备	-	-	-	-
现金流量套期损益的有效部分	-	-	-	-
外币财务报表折算差额	-4,859,425.57	-3,392,802.09	-	-
(3) 其他综合收益合计	-4,859,425.57	-3,392,802.09	=	=

(续上表)

项目	本期发生金额			其他权益工具 变动	期末余额
	减： 所得税费用	税后归属于 母公司	税后归属于 少数股东		
(1) 不能重分类进损益的其他综合收益	=	=	=	=	=
其中：重新计算设定受益计划变动额	-	-	-	-	-
权益法下不能转损益的其他综合收益	-	-	-	-	-
其他权益工具投资公允价值变动	-	-	-	-	-
企业自身信用风险公允价值变动	-	-	-	-	-
(2) 将重分类进损益的其他综合收益	=	-1,805,399.12	-1,587,402.97	=	-6,664,824.69
其中：权益法下可转损益的其他综合收益	-	-	-	-	-
其他债权投资公允价值变动	-	-	-	-	-
金融资产重分类计入其他综合收益的金额	-	-	-	-	-
其他债权投资信用减值准备	-	-	-	-	-

爱普香料集团股份有限公司
2021 年度财务报表附注
(除特别说明外，货币单位均为人民币元)

项目	本期发生金额			其他权益工具	期末余额
	减： 所得税费用	税后归属于 母公司	税后归属于 少数股东	变动	
现金流量套期损益的有效部分	-	-	-	-	-
外币财务报表折算差额	-	-1,805,399.12	-1,587,402.97	-	-6,664,824.69
(3) 其他综合收益合计	=	<u>-1,805,399.12</u>	<u>-1,587,402.97</u>	=	<u>-6,664,824.69</u>

35、专项储备

项目	期初余额	本期增加	本期减少	期末余额
安全生产费	-	2,167,520.00	120,190.77	2,047,329.23

注：根据财政部、安全监管总局 2012 年 2 月 24 日印发的《企业安全生产费用提取和使用管理办法》的通知(财企(2012)16 号)规定提取和使用专项储备-安全生产费。属于危险品生产与储存企业，应按上年营业收入采用超额累退方式计提安全生产费用。

36、盈余公积

项目	上年年末余额	本期增加	本期减少	期末余额
法定盈余公积	147,157,588.71	16,348,235.90	-	163,505,824.61

37、未分配利润

项目	本期	上期	提取或分配比例
调整前上期末未分配利润	958,693,558.35	851,167,878.74	-
调整期初未分配利润合计数(调增+, 调减-)	-	-	-
调整后期初未分配利润	958,693,558.35	851,167,878.74	-
加：本期归属于母公司所有者的净利润	188,663,709.83	170,235,002.52	-
减：提取法定盈余公积	16,348,235.90	14,709,322.91	-
提取任意盈余公积	-	-	-
提取一般风险准备	-	-	-
应付普通股股利	51,200,000.00	48,000,000.00	-
转作股本的普通股股利	-	-	-
期末未分配利润	1,079,809,032.28	958,693,558.35	

本期分配现金股利系依据 2021 年 3 月公司股东大会决议，以总股本 320,000,000 股为基数，向全体股东按每 10 股派现金红利 1.6 元(含税)。

爱普香料集团股份有限公司
2021 年度财务报表附注
(除特别说明外，货币单位均为人民币元)

38、营业收入和营业成本

(1) 营业收入和营业成本情况

项目	本期发生额		上期发生额	
	收入	成本	收入	成本
主营业务	3,326,144,847.62	2,802,211,418.41	2,650,388,499.03	2,209,431,621.21
其他业务	<u>18,411,915.05</u>	<u>6,560,842.33</u>	<u>17,866,590.67</u>	<u>8,529,076.88</u>
合计	<u>3,344,556,762.67</u>	<u>2,808,772,260.74</u>	<u>2,668,255,089.70</u>	<u>2,217,960,698.09</u>

(2) 营业收入(分产品)

产品名称	本期发生额		上期发生额	
	营业收入	营业成本	营业收入	营业成本
香精香料	780,179,791.79	514,232,392.64	754,116,093.21	467,068,462.53
其中：香精	555,895,341.08	340,640,188.13	515,760,990.31	289,811,407.82
香料	224,284,450.71	173,592,204.51	238,355,102.90	177,257,054.71
食品配料	2,545,965,055.83	2,287,979,025.77	1,896,272,405.82	1,742,363,158.68
其中：贸易	1,954,392,389.57	1,769,591,038.01	1,466,272,032.56	1,351,389,322.88
生产	591,572,666.26	518,387,987.76	430,000,373.26	390,973,835.80
其他	<u>18,411,915.05</u>	<u>6,560,842.33</u>	<u>17,866,590.67</u>	<u>8,529,076.88</u>
合计	<u>3,344,556,762.67</u>	<u>2,808,772,260.74</u>	<u>2,668,255,089.70</u>	<u>2,217,960,698.09</u>

(3) 合同产生的收入的情况

合同分类	合计
商品类型	
其中：香精	555,895,341.08
香料	224,284,450.71
食品配料	2,545,965,055.83
其他	18,411,915.05
按经营地区分类	
其中：中国大陆	3,166,292,906.19
其他国家或地区	178,263,856.48
按商品转让的时间分类	
其中：在某一时点转让	3,331,734,384.48
在某一时段转让	<u>12,822,378.19</u>
合计	<u>3,344,556,762.67</u>

39、税金及附加

项目	本期发生额	上期发生额
城建税	3,006,202.18	2,571,880.10
教育费附加	2,747,967.96	2,240,095.89
印花税	2,192,776.99	1,663,036.46

爱普香料集团股份有限公司
2021 年度财务报表附注
(除特别说明外，货币单位均为人民币元)

项目	本期发生额	上期发生额
土地使用税	1,676,605.79	910,311.39
房产税	1,616,454.43	1,621,068.03
资源税	38,221.40	38,135.20
环境保护税	22,950.39	19,500.84
车船税	15,973.85	26,157.29
水利基金	-	1,969.67
合计	<u>11,317,152.99</u>	<u>9,092,154.87</u>

40、销售费用

项目	本期发生额	上期发生额
工资福利	59,601,876.01	48,398,775.50
业务招待费	15,597,866.57	11,748,986.94
仓储费	11,398,991.69	-
差旅费	5,911,788.59	4,865,539.01
办公费	5,330,972.41	4,836,539.94
销售服务费	5,183,288.86	3,765,948.17
租赁费	2,263,108.58	9,364,567.12
折旧摊销	1,111,181.94	1,359,060.02
其他	<u>2,114.82</u>	<u>146,661.57</u>
合计	<u>106,401,189.47</u>	<u>84,486,078.27</u>

41、管理费用

项目	本期发生额	上期发生额
工资福利	83,080,860.95	63,505,709.95
办公费	16,689,822.51	16,138,095.07
折旧摊销	17,399,571.47	10,646,363.57
业务招待费	8,656,639.11	5,334,316.91
租赁费	5,818,837.80	9,997,786.93
差旅费	5,455,247.39	3,584,294.31
中介服务费	4,408,454.52	5,076,640.69
存货报废	1,460,465.64	3,308,919.71
交通费	1,429,143.85	3,182,134.06
物业等服务费	1,365,645.17	-
其他	<u>400,609.14</u>	<u>257,448.68</u>
合计	<u>146,165,297.55</u>	<u>121,031,709.88</u>

爱普香料集团股份有限公司
2021 年度财务报表附注
(除特别说明外，货币单位均为人民币元)

42、研发费用

项目	本期发生额	上期发生额
工资福利	27,220,040.75	24,065,906.52
材料消耗	9,909,801.97	7,519,506.49
折旧摊销	1,564,829.48	1,555,695.71
其他	887,298.17	677,711.66
研发服务费	328,142.46	215,360.95
合计	<u>39,910,112.83</u>	<u>34,034,181.33</u>

43、财务费用

项目	本期发生额	上期发生额
借款利息支出	1,157,981.72	1,904,401.63
租赁负债利息支出	961,783.61	-
其他利息支出	755,518.44	824,867.23
减：利息收入	2,725,452.89	13,770,022.07
汇兑损益	-157,780.95	5,722,013.89
手续费	1,795,722.64	1,169,910.29
合计	<u>1,787,772.57</u>	<u>-4,148,829.03</u>

44、其他收益

项目	本期发生额	上期发生额	计入当期非经常性损益的金额	与资产相关/与收益相关
扶持企业发展基金	11,057,780.23	12,683,790.50	11,057,780.23	与收益相关
技术改造与转型升级专项资金	779,966.49	1,398,669.61	779,966.49	与资产相关
环保补助	420,000.00	27,190.40	420,000.00	与收益相关
表彰奖励金	258,000.00	183,012.37	258,000.00	与收益相关
三代手续费返还	173,135.61	395,432.90	-	与收益相关
职业培训补贴	146,384.76	238,290.00	146,384.76	与收益相关
稳岗补贴	142,168.41	490,162.18	142,168.41	与收益相关
研发费用补助	50,000.00	290,000.00	50,000.00	与收益相关
其他	30,359.74	45,082.60	30,359.74	与收益相关
专利资助	17,340.00	23,850.00	17,340.00	与收益相关
中小企业发展专项资金	-	171,700.00	-	与收益相关
疫情补贴	-	<u>238,039.00</u>	-	与收益相关
合计	<u>13,075,135.24</u>	<u>16,185,219.56</u>	<u>12,901,999.63</u>	

爱普香料集团股份有限公司
2021年度财务报表附注
(除特别说明外，货币单位均为人民币元)

45、投资收益

项目	本期发生额	上期发生额
处置长期股权投资产生的投资收益	-	-
应收票据贴现息	-	-27,655.52
债权重组收益	-	626,767.02
理财产品及结构性存款收益	5,361,146.28	5,840,665.57
合计	<u>5,361,146.28</u>	<u>6,439,777.07</u>

46、公允价值变动收益

产生公允价值变动收益的来源	本期发生额	上期发生额
交易性金融资产	17,002,289.00	5,332,114.04
其他非流动金融资产	56,268,300.00	25,474,200.00
合计	<u>73,270,589.00</u>	<u>30,806,314.04</u>

47、信用减值损失

项目	本期发生额	上期发生额
应收票据坏账损失转回(计提)	550.87	-97.67
应收账款坏账损失计提	-1,192,006.36	-1,080,019.39
其他应收款坏账损失转回	24,986.85	1,124,336.05
合计	<u>-1,166,468.64</u>	<u>44,218.99</u>

48、资产减值损失

项目	本期发生额	上期发生额
存货跌价损失计提	-3,337,377.01	-4,325,870.22
固定资产减值损失计提	-7,150,042.79	-301,265.27
商誉减值损失计提	-15,793,000.00	-16,380,000.00
合计	<u>-26,280,419.80</u>	<u>-21,007,135.49</u>

49、资产处置收益

项目	本期发生额	上期发生额
处置固定资产收益(损失)	94,412.17	-71,029.17

50、营业外收入

项目	本期发生额	上期发生额	计入当期非经常性损益的金额
补偿收益	283,340.42	41,505.07	283,340.42
其他	199,553.30	129,822.84	199,553.30
业绩补偿款	-	2,918,804.79	-

爱普香料集团股份有限公司
2021 年度财务报表附注
(除特别说明外，货币单位均为人民币元)

项目	本期发生额	上期发生额	计入当期非经常性损益的金额
政府补助	54,000.00	-	54,000.00
罚款收益	16,890.00	11,550.00	16,890.00
合计	<u>553,783.72</u>	<u>3,101,682.70</u>	<u>553,783.72</u>

计入当期损益的政府补助：

补助项目	本期发生额	上期发生额	与资产相关/与收益相关
国三柴油车报废补助	54,000.00	-	与收益相关

51、营业外支出

项目	本期发生额	上期发生额	计入当期非经常性损益的金额
对外捐赠	814,730.00	1,619,512.90	814,730.00
非流动资产报废损失	881,301.61	130,190.67	881,301.61
其他	269,997.92	151,719.55	269,997.92
赔偿款	<u>34,600.00</u>	<u>70,171.95</u>	<u>34,600.00</u>
合计	<u>2,000,629.53</u>	<u>1,971,595.07</u>	<u>2,000,629.53</u>

52、所得税费用

(1) 所得税费用表

项目	本期发生额	上期发生额
当期所得税费用	54,368,220.29	47,169,366.28
递延所得税费用	<u>5,748,347.55</u>	<u>-553,108.99</u>
合计	<u>60,116,567.84</u>	<u>46,616,257.29</u>

(2) 会计利润与所得税费用调整过程

项目	本期发生额
利润总额	293,110,524.96
按法定/适用税率计算的所得税费用	43,966,578.74
子公司适用不同税率的影响	13,002,570.58
调整以前期间所得税的影响	-977,037.30
非应税收入的影响	-87,341.97
不可抵扣的成本、费用和损失的影响	3,427,763.84
使用前期未确认递延所得税资产的可抵扣亏损的影响	-490.17
本期未确认递延所得税资产的可抵扣暂时性差异或可抵扣亏损的影响	5,826,664.83
税率调整导致期初递延所得税资产/负债余额的变化	-45,235.54
税法规定的额外可扣除费用	-4,996,905.17
所得税费用	60,116,567.84

53、其他综合收益

详见附注六、34、其他综合收益。

54、现金流量表项目注释

(1) 收到的其他与经营活动有关的现金

项目	本期发生额	上期发生额
政府补助	24,833,322.25	19,689,911.98
收到押金保证金	7,885,705.74	43,405,554.08
收到往来款	3,990,510.95	2,335,965.91
利息收入	1,672,427.56	17,467,664.54
其他	<u>264,043.89</u>	<u>215,104.69</u>
合计	<u>38,646,010.39</u>	<u>83,114,201.20</u>

(2) 支付的其他与经营活动有关的现金

项目	本期发生额	上期发生额
支付经营性费用	106,727,656.23	84,036,665.61
支付押金保证金	10,133,802.63	14,671,302.70
支付往来款	3,834,904.36	1,658,692.39
银行手续费	1,795,722.64	1,169,910.29
捐赠款	814,730.00	1,608,393.14
其他	<u>260,595.08</u>	<u>1,182,459.02</u>
合计	<u>123,567,410.94</u>	<u>104,327,423.15</u>

(3) 收到的其他与投资活动有关的现金

项目	本期发生额	上期发生额
业绩补偿款	5,723,146.64	-
收回履约保证金	4,043,615.72	3,000,000.00
收回地块交易保证金	=	<u>3,370,000.00</u>
合计	<u>9,766,762.36</u>	<u>6,370,000.00</u>

(4) 支付的其他与投资活动有关的现金

项目	本期发生额	上期发生额
退还工程保证金	2,000,000.00	=
支付地块交易保证金	-	3,370,000.00
支付履约保证金	=	<u>6,734,000.00</u>
合计	<u>2,000,000.00</u>	<u>10,104,000.00</u>

爱普香料集团股份有限公司
2021 年度财务报表附注
(除特别说明外，货币单位均为人民币元)

(5) 支付的其他与筹资活动有关的现金

项目	本期发生额	上期发生额
租赁负债支付的现金	5,749,877.98	-
非公开发行费用	3,081,037.77	-
退回投资款	336,561.55	-
融资租赁本期支付款	-	420,000.00
分红手续费	51,041.93	47,982.84
合计	9,218,519.23	467,982.84

55、现金流量表补充资料

(1) 将净利润调节为经营活动现金流量的情况

项目	本期金额	上期金额
① 将净利润调节为经营活动现金流量：		
净利润	232,993,957.12	192,710,291.63
加：资产减值准备	26,280,419.80	21,007,135.49
信用减值准备	1,166,468.64	-44,218.99
固定资产折旧、油气资产折耗、生产性生物资产折旧	39,913,835.74	39,413,965.05
使用权资产折旧	5,306,977.92	-
无形资产摊销	2,763,793.27	3,307,057.05
长期待摊费用摊销	5,098,819.30	4,225,629.08
处置固定资产、无形资产和其他长期资产的损失(收益以“-”号填列)	-94,412.17	71,029.17
固定资产报废损失(收益以“-”号填列)	879,838.61	130,190.67
公允价值变动损失(收益以“-”号填列)	-73,270,589.00	-30,806,314.04
财务费用(收益以“-”号填列)	2,360,611.70	6,789,067.52
投资损失(收益以“-”号填列)	-5,361,146.28	-6,439,777.07
递延所得税资产减少(增加以“-”号填列)	-1,862,191.52	-4,216,390.86
递延所得税负债增加(减少以“-”号填列)	7,603,565.90	3,663,281.87
存货的减少(增加以“-”号填列)	-124,467,740.26	-7,464,961.08
经营性应收项目的减少(增加以“-”号填列)	-106,482,932.89	-25,043,226.47
经营性应付项目的增加(减少以“-”号填列)	121,833,827.99	22,888,201.47
其他	2,206,125.33	47,982.84
经营活动产生的现金流量净额	136,869,229.20	220,238,943.33
② 不涉及现金收支的重大投资和筹资活动：		
债务转为资本	-	-
1 年内到期的可转换公司债券	-	-
融资租入固定资产	-	-

爱普香料集团股份有限公司
2021 年度财务报表附注
(除特别说明外，货币单位均为人民币元)

项目	本期金额	上期金额
③ 现金及现金等价物净变动情况：		
现金的期末余额	247,388,747.82	260,301,710.75
减：现金的年初余额	260,301,710.75	152,854,479.38
加：现金等价物的期末余额	-	-
减：现金等价物的年初余额	-	-
现金及现金等价物净减少/增加额	-12,912,962.93	107,447,231.37

(2) 现金和现金等价物的构成

项目	期末余额	期初余额
① 现金	247,388,747.82	260,301,710.75
其中：库存现金	430,073.63	496,268.16
可随时用于支付的银行存款	246,958,674.19	259,805,442.59
可随时用于支付的其他货币资金	-	-
② 现金等价物	-	-
其中：3 个月内到期的债券投资	-	-
③ 期末现金及现金等价物余额	247,388,747.82	260,301,710.75

56、外币货币性项目

(1) 外币货币性项目

项目	期末外币余额	折算汇率	期末折算人民币余额
货币资金			
其中：美元	3,543,839.22	6.3757	22,594,455.73
欧元	73,665.26	7.2197	531,841.08
印尼卢比	13,441,331,560.55	0.00044672	6,005,861.23
新加坡元	52,626.61	4.7179	248,287.08
应收账款			
其中：美元	4,099,578.88	6.3757	26,137,685.06
印尼卢比	97,662,844,021.00	0.00044672	43,653,724.34
其他应收款			
其中：美元	394,228.00	6.3757	2,513,479.46
印尼卢比	1,126,895,129.00	0.00044672	503,497.99
应付账款			
其中：美元	8,482,537.55	6.3757	54,082,114.66
欧元	776,248.59	7.2197	5,604,281.95
印尼卢比	52,587,304,088.00	0.00044672	23,506,524.93
其他应付款			
其中：美元	3,967.65	6.3757	25,296.55
印尼卢比	286,267,992.20	0.00044672	127,961.79

爱普香料集团股份有限公司
2021 年度财务报表附注
(除特别说明外，货币单位均为人民币元)

(2) 境外经营实体说明

被投资单位	境外主要经营地	记账本位币	选择依据
爱普香料(美国)有限公司	美国	美元	为经营地主要使用货币
印尼爱普香料有限公司	印度尼西亚	印尼卢比	为经营地主要使用货币
新加坡天舜控股有限公司	新加坡	美元	为经营地主要使用货币
印尼天舜食品有限公司	印度尼西亚	印尼卢比	为经营地主要使用货币
印尼天舜食品贸易有限公司	印度尼西亚	印尼卢比	为经营地主要使用货币

57、政府补助

(1) 政府补助基本情况

种类	金额	列报项目	计入当期损益的金额
江西基础设施建设扶持资金	11,279,200.00	递延收益	-
基础设施建设扶持资金	11,000,000.00	递延收益	-
扶持企业发展基金	11,057,780.23	其他收益	11,057,780.23
高档巧克力制品产线升级建设项目	3,706,230.39	其他收益 /递延收益	503,807.64
智能化节能环保食品生产线设备技改项目	717,517.92	其他收益 /递延收益	141,600.00
稳岗补贴	142,168.41	其他收益	142,168.41
工业用巧克力技改项目	394,392.82	其他收益 /递延收益	63,300.00
2021 年工业用巧克力制品技改项目	1,487,100.00	其他收益 /递延收益	71,258.85
三代手续费返还	173,135.61	其他收益	173,135.61
研发费用补助	50,000.00	其他收益	50,000.00
表彰奖励金	258,000.00	其他收益	258,000.00
职业培训补贴	146,384.76	其他收益	146,384.76
专利资助	17,340.00	其他收益	17,340.00
报废补助	54,000.00	营业外收入	54,000.00
环保补助	420,000.00	其他收益	420,000.00
其他	30,359.74	其他收益	30,359.74
合计	40,933,609.88		13,129,135.24

(2) 本期无政府补助退回情况。

七、合并范围的变更

1、合并范围增加

(1) 于 2021 年 12 月，公司新设控股一级子公司上海凯信香料有限公司。截止至本期末，上海凯信香料有限公司已完成工商登记，并于本期纳入合并报表范围。

(2) 于 2021 年 7 月，公司新设控股二级子公司江西爱普食品配料有限公司。于本期末，纳入合并报表范围。

名称	股权取得方式	2021 年 12 月 31 日净资产	2021 年净利润
上海凯信香料有限公司	设立	0.00	0.00
江西爱普食品配料有限公司	设立	9,675,376.53	-324,623.47

2、合并范围减少

(1) 于 2021 年 8 月，公司控股子公司上海法馨香料技术有限公司已完成工商注销。

名称	股权处置方式	股权处置时点	处置日净资产	期初至处置日 净利润
上海法馨香料技术有限公司	注销	2021 年 8 月	686,860.30	-43,637.43

八、在其他主体中的权益

1、在子公司中的权益

(1) 企业集团的构成

子公司名称	主要 经营地	注册地	业务性质	持股比例		取得方式
				直接	间接	
上海爱普植物 科技有限公司	上海	上海市嘉定工业区 北和公路 680 号	制造、销售	100%	-	非同一控制 下 企业合并
上海凯信生物 科技有限公司	上海	中国(上海)自由贸易试验区 张衡路 1299 号	办公房屋租赁	100%	-	设立
爱普香料(美国) 有限公司	美国	55 CARTER DRIVE STE 103 EDISON NJ 08817	采购、销售	100%	-	设立
上海乐豪食品 配料有限公司	上海	上海市静安区高平路 733 号 601 室	销售	100%	-	设立
上海爱普香料 种植有限公司	上海	上海市嘉定区曹新公路 33 号 8 幢 401 室	种植、销售	100%	-	设立
上海爱普食品科 技(集团)有限公司	上海	上海市北和公路 680 号 A 区 101 室	销售	100%	-	设立
天津爱普北方 科技有限公司	天津	天津市华苑产业区华天道 8 号 海泰信息广场 C 座 1112 室	销售	-	100%	设立
沈阳爱普食品 科技有限公司	沈阳	沈阳市和平区太原南街 90 号(2216)	销售	-	100%	设立

爱普香料集团股份有限公司
2021 年度财务报表附注
(除特别说明外，货币单位均为人民币元)

子公司名称	主要 经营地	注册地	业务性质	持股比例		取得方式
				直接	间接	
郑州爱普食品 科技有限公司	郑州	郑州市二七区航海中路 106 号院 7 号楼 8 层 801 号	销售	-	100%	设立
大连爱普食品 配料有限公司	大连	大连市甘井子区中华西路 18 号中南大厦 A 座 1123 室	销售	-	100%	设立
广州爱普食品 科技有限公司	广州	广州市荔湾区花地大道中 64 号 1110 室	销售	-	100%	设立
北京爱普凯信 食品科技有限 公司	北京	北京市丰台区草桥东路 2 号院 1 号 楼 8 层 809 室	销售	-	100%	设立
四川爱普食品 有限公司	成都	四川省成都市成华区明珠路 35 号附 1011 号	销售	-	100%	设立
青岛爱普食品 科技有限公司	青岛	青岛市市南区南京路 8 号府都大 厦 1009	销售	-	100%	设立
重庆爱普食品 配料有限公司	重庆	重庆市渝中区大坪正街 118 号 1 幢 24-10#、24-11#	销售	-	100%	设立
昆明爱普凯信 食品配料有限 公司	昆明	云南省昆明市西山区日新中路 润城第一大道 5 栋 1501 室	销售	-	100%	设立
河南华龙香料 有限公司	濮阳	濮阳市高新区经二路中段路 东纬一路交叉口	制造	95%	-	设立
上海浦佳食品 科技有限公司	上海	上海市闸北区广中西路 777 弄 91、99 号 803、805 室	销售	51%	-	非同一控制 下企业合并
沈阳浦佳食品 销售有限公司	沈阳	沈阳市和平区太原南街 90 号 (2201、2214、2215、2216、2217)	销售	-	51%	非同一控制 下企业合并
上海傲罗迈香 料技术有限公 司	上海	上海市嘉定区徐行镇 曹新公路 33 号 8 幢 301 室	研发	51%	-	设立
上海法馨香料 技术有限公司	上海	上海市嘉定区曹新公路 33 号 8 幢 415 室	研发	51%	-	注销
印尼爱普香料有 限公司(PT APPLE FLAVORS & FRAGRANCES INDONESIA)	印度尼西亚	JALAN INDUSTRI SELATAN BLOK II JABABEKA TAHAP II NO. 2, KEL. PASIRSARI, KEC. CIKARANG SELATAN, KAB. BEKASI - JAWA BARAT 17530	制造、销售	85.45%	-	设立
天舜(杭州)食品 股份有限公司	杭州	杭州市双浦镇 周富村新塘 1 组 80 号	制造、销售	45.65% (注)	-	非同一控制 下企业合并
上海天舜食品 有限公司	上海	上海市嘉定区北和公路 680 号 2 幢 1 层 A 区、2 层 A 区, 1 幢 120 室、122 室、126 室	制造、销售	-	45.65%	设立

爱普香料集团股份有限公司
2021 年度财务报表附注
(除特别说明外，货币单位均为人民币元)

子公司名称	主要 经营地	注册地	业务性质	持股比例		取得方式
				直接	间接	
新加坡天舜控股有 限公司 (SINGAPORE TISSIN HOLDINGS PTE. LTD.)	新加坡	80 Robinson Road, #02-00, Singapore 068898	投资	-	36.35%	非同一控制 下企业合并
印尼天舜食品有限 公司(P.T. TISSIN FOODS INDONESIA)	印度尼西亚	GOLF LAKE RESIDENCE RUKAN PARIS BLOK.A NO.82-83 KEL.CENGKARENG TIMUR KEC.CENGKARENG KOTA ADMINISTRASI JAKARTA BARAT	制造、销售	-	27.17%	非同一控制 下企业合并
印尼天舜食品贸易 有限公司(P.T. TISSIN FOODS TRADING INDONESIA)	印度尼西亚	GOLF LAKE RESIDENCE RUKAN PARIS BLOK A NO.71 KEL. CENGKARENG TIMUR KEC. CENGKARENG KOTA ADMINISTRASI JAKARTA BARAT	采购、销售	-	27.03%	设立
江西爱普生物 科技有限公司	江西	江西省抚州市金溪县 城西生态高新区	筹建中	100%	-	设立
爱普香料(江西) 有限公司	江西	江西省抚州市金溪县 城西生态高新区	筹建中	100%	-	设立
上海爱普食品 配料有限公司	上海	上海市嘉定区曹新公路 33号8幢2层201室	制造、销售	51%	-	设立
上海申舜食品 有限公司	上海	上海市嘉定区北和公路 680号1幢A区108室	筹建中	100%	-	设立
上海盟泽商贸 有限公司	上海	上海市松江区荣乐中路12弄 132号2层-1	销售	51%	-	非同一控制 下企业合并
比欧(浙江)食品 工业有限公司	嘉善	浙江省嘉善县姚庄镇益群路 56号内2号厂房	制造、销售	51%	-	非同一控制 下企业合并
濮阳华申生物 科技有限公司	濮阳	濮阳市濮阳经济技术开发区建设 北路濮源路交叉口向西400米路北	筹建中	-	95.00%	设立
上海凯信香料 有限公司	上海	上海市嘉定区曹新公路33号8幢 303室	筹建中	65%	-	设立

注：持有半数或以下表决权但仍控制被投资单位、以及持有半数以上表决权但不控制被投资单位的依据：

爱普股份持有杭州天舜之股份比例为 45.65%，系杭州天舜第一大股东；其他股东包括宣鑫龙、陆其康及舟山自泉天舜股权投资合伙企业(有限合伙)(以下简称“自泉天舜”)，分别持有杭州天舜股份比例为 30.4348%、10.4130%、13.5%。其中，宣鑫龙、陆其康及自泉天舜出具承诺函，承诺并确认宣鑫龙与陆其康及其控制的自泉天舜两方不存在一致行动关系，在行使公司股东表决权时，均依照各自的意思表示，独立行使表决权。同时，杭州天舜董事会共 5 名董事，由爱普股份提名选举董事人数占 3 名。根据章程约定，董事会作出决议，必须经全体董事的过半数通过。因此，爱普股份足以对股东大会、和董事会决议产生重大影响。爱普股份系杭州天舜的控股股东。

(2) 重要的非全资子公司

子公司名称	少数股东	本期归属于少	本期归属于少	本期向少数股	期末少数股东
	的持股	数股东的损益	数股东的其他	东支付的股利	权益余额
	比例		综合收益		
河南华龙香料有限公司(含其子公司)	5.00%	741,941.70	-	-	5,974,529.43
上海傲罗迈香料技术有限公司	49.00%	-227,962.37	-	-	759,697.68
上海浦佳食品科技有限公司(含其子公司)	49.00%	26,444,274.56	-	4,900,000.00	53,519,122.90
印尼爱普香料有限公司	14.55%	-74,493.75	146,211.33	-	3,850,397.34
天舜(杭州)食品股份有限公司(含其子公司)	54.35%	7,279,351.76	1,441,191.64	-	105,916,947.66
上海法馨香料技术有限公司	49.00%	-21,382.34	-	-	-
上海盟泽商贸有限公司	49.00%	5,931,256.32	-	7,350,000.00	31,973,459.40
比欧(浙江)食品工业有限公司	49.00%	-866,096.24	-	-	37,636,982.62
上海爱普食品配料有限公司	49.00%	5,123,357.65	-	-	22,046,888.75

(3) 重要非全资子公司的主要财务信息

子公司名称	期末余额					
	流动资产	非流动资产	资产合计	流动负债	非流动负债	负债合计
河南华龙香料有限公司	75,430,576.45	105,253,572.88	180,684,149.33	46,434,542.26	11,000,000.00	57,434,542.26
上海傲罗迈香料技术有限公司	1,525,455.24	25,432.06	1,550,887.30	483.87	-	483.87
上海浦佳食品科技有限公司(含其子公司)	207,576,191.23	5,924,704.14	213,500,895.37	100,947,885.51	3,275,024.37	104,222,909.88
印尼爱普香料有限公司	14,874,225.68	15,951,420.44	30,825,646.12	4,072,498.17	122,176.13	4,194,674.30

爱普香料集团股份有限公司
2021 年度财务报表附注
(除特别说明外，货币单位均为人民币元)

子公司名称	期末余额					
	流动资产	非流动资产	资产合计	流动负债	非流动负债	负债合计
天舜(杭州)食品股份有限公司(含其子公司)	252,100,576.00	129,821,908.95	381,922,484.95	185,802,022.59	17,506,760.51	203,308,783.10
上海法馨香料技术有限公司	-	-	-	-	-	-
上海盟泽商贸有限公司	67,256,628.70	6,027,417.92	73,284,046.62	2,502,207.47	5,287,943.19	7,790,150.66
比欧(浙江)食品工业有限公司	70,401,079.44	80,104,822.88	150,505,902.32	67,925,981.23	5,448,420.74	73,374,401.97
上海爱普食品配料有限公司	49,458,005.37	16,091,946.38	65,549,951.75	20,174,436.63	339,700.29	20,514,136.92

(续上表 1)

子公司名称	期初余额					
	流动资产	非流动资产	资产合计	流动负债	非流动负债	负债合计
河南华龙香料有限公司	41,982,224.35	47,031,916.18	89,014,140.53	34,281,611.85	-	34,281,611.85
上海傲罗迈香料技术有限公司	1,987,279.29	37,831.06	2,025,110.35	9,477.59	-	9,477.59
上海浦佳食品科技有限公司(含其子公司)	147,270,727.85	1,765,984.40	149,036,712.25	83,766,258.23	-	83,766,258.23
印尼爱普香料有限公司	14,175,747.55	17,546,492.01	31,722,239.56	3,472,744.78	101,175.64	3,573,920.42
天舜(杭州)食品股份有限公司(含其子公司)	189,115,233.72	132,648,999.33	321,764,233.05	194,769,983.46	8,378,171.30	203,148,154.76
上海法馨香料技术有限公司	713,672.57	16,825.16	730,497.73	-	-	-
上海盟泽商贸有限公司	80,696,831.68	274,648.60	80,971,480.28	10,756,802.17	1,435,584.91	12,192,387.08
比欧(浙江)食品工业有限公司	65,805,279.90	66,310,015.73	132,115,295.63	53,422,429.61	-	53,422,429.61
上海爱普食品配料有限公司	42,529,029.25	331,649.87	42,860,679.12	8,255,514.45	31,874.32	8,287,388.77

爱普香料集团股份有限公司
2021 年度财务报表附注
(除特别说明外，货币单位均为人民币元)

(续上表 2)

子公司名称	本期发生额			
	营业收入	净利润	综合收益总额	经营活动 现金流量
河南华龙香料有限公司	131,590,469.54	16,361,994.99	16,361,994.99	10,911,140.84
上海傲罗迈香料技术有限公司	-	-465,229.33	-465,229.33	-177,199.85
上海浦佳食品科技有限公司(含其子公司)	865,887,072.50	54,007,531.47	54,007,531.47	-7,536,491.56
印尼爱普香料有限公司	8,527,350.44	-512,144.54	-1,517,347.40	1,033,825.74
天舜(杭州)食品股份有限公司(含其子公司)	455,780,991.15	12,983,351.60	10,997,623.57	-3,091,371.72
上海法馨香料技术有限公司	-	-43,637.43	-43,637.43	-28,792.27
上海盟泽商贸有限公司	78,692,333.47	11,714,802.76	11,714,802.76	-2,255,621.62
比欧(浙江)食品工业有限公司	145,714,945.16	-1,561,365.67	-1,561,365.67	8,670,650.40
上海爱普食品配料有限公司	70,844,760.43	10,462,524.48	10,462,524.48	13,976,217.30

(续上表 3)

子公司名称	上期发生额			
	营业收入	净利润	综合收益总额	经营活动 现金流量
河南华龙香料有限公司	116,310,893.22	12,205,645.65	12,205,645.65	35,558,676.38
上海傲罗迈香料技术有限公司	841,381.88	77,009.89	77,009.89	-49,991.37
上海浦佳食品科技有限公司(含其子公司)	487,841,354.98	18,658,710.83	18,658,710.83	19,308,829.71
印尼爱普香料有限公司	7,079,516.80	-979,822.38	-3,114,063.00	352,581.11
天舜(杭州)食品股份有限公司(含其子公司)	332,468,074.55	1,169,901.94	-2,558,616.30	23,669,316.67
上海法馨香料技术有限公司	-	-42,013.35	-42,013.35	-25,724.36
上海盟泽商贸有限公司	101,000,647.91	16,511,859.67	16,511,859.67	22,268,374.57
比欧(浙江)食品工业有限公司	114,277,915.99	-5,660,721.89	-5,660,721.89	-7,784,884.85
上海爱普食品配料有限公司	61,206,912.50	11,928,836.44	11,928,836.44	8,879,348.26

2、在子公司的所有者权益份额发生变化且仍控制子公司的交易
无。

九、与金融工具相关的风险

本公司的金融资产包括应收票据、应收账款、其他应收款、交易性金融资产、其他债权投资和其他非流动金融资产等，本公司的金融负债包括应付票据、应付账款和其他应付款，各项金融工具的详细情况说明见本附注六相关项目。公司从事风险管理的目标是在风险和收益之间取得适当的平衡，将风险对公司经营业绩的影响降低到最低水平，使股东及其他权益投资者利益最大化。基于该风险管理目标，公司风险管理的基本策略是确定和分析所面临的各种风险，建立适当的风险承受底线并进行风险管理，及时可靠的对各种风险进行监督，从而将风险控制限定范围内。公司的经营活动会面临的主要金融风险为信用风险、流动风险及市场风险。

1、信用风险

信用风险是指金融工具的一方不能履行义务，造成另一方发生财务损失的风险。

公司信用风险主要来自于银行存款、应收账款、其他应收款和应收票据等。

公司银行存款主要存放于商业银行，公司认为商业银行具备较高信誉和资产状况，不存在重大的信用风险。

对于应收账款、其他应收款、应收票据和合同资产，公司设定相关政策以控制信用风险敞口。公司基于对客户的财务状况、从第三方获取担保的可能性、信用记录及其它因素诸如目前市场状况等评估客户的信用资质并设置相应信用期。公司会定期对客户信用记录进行监控，对于信用记录不良的客户，公司会采用书面催款、缩短信用期或取消信用期等方式，以确保公司的整体信用风险在可控的范围内。截止 2021 年 12 月 31 日，公司 97.63%的应收账款账龄在一年以内，且应收账款前 5 名占比为 11.65%，不存在重大的信用逾期风险及信用集中风险。

2、流动风险

流动风险是指本公司在履行以交付现金或其他金融资产的方式结算的义务时发生资金短缺的风险。流动风险可能源于无法尽快以公允价值售出金融资产；或者源于对方无法偿还其合同债务；或者源于提前到期的债务；或者源于无法产生预期的现金流量。

流动性风险由公司的财务部门集中控制。财务部门通过监控货币资金余额以及对未来 12 个月现金流量的滚动预测，确保公司在所有合理预测的情况下拥有充足的资金偿还债务。截止 2021 年 12 月 31 日，公司流动性金融资产相关余额为 17.84 亿元，流动性金融负债相关余额为 3.36 亿元，不存在重大的流动性风险。

3、市场风险

市场风险是指金融工具的公允价值或未来现金流量因市场价格变动而发生波动的风险。公司市场风险主要为外汇风险。

外汇风险，是指金融工具的公允价值或未来现金流量因外汇汇率变动而发生波动的风险。公司面临的汇率变动的风险主要与境外子公司以及公司境外采购业务有关。爱普美国和天舜新加坡公司报表以美元记账，印尼爱普及印尼天舜公司报表以印尼卢比记账，期末境外子公司净资产占公司所有者权益比例不到 3%，影响较小；公司本期从境外采购食品配料约合人民币 7.94 亿元，其中由于外汇波动产生的风险，公司通过对产品市场售价的调整予以消化。

十、公允价值的披露

1、以公允价值计量的资产和负债的期末公允价值

项目	期末公允价值			合计
	第一层次 公允价值计量	第二层次 公允价值计量	第三层次 公允价值计量	
(1) 持续的公允价值计量				
① 交易性金融资产	-	944,566,633.21	-	944,566,633.21
1) 以公允价值计量且变动计入当期损益的金融资产	-	944,566,633.21	-	944,566,633.21
债务工具投资	-	-	-	-
权益工具投资	-	-	-	-
银行理财产品及结构性存款	-	944,566,633.21	-	944,566,633.21
2) 指定以公允价值计量且其变动计入当期损益的金融资产	-	-	-	-
债务工具投资	-	-	-	-
权益工具投资	-	-	-	-
② 其他债权投资	-	261,033,869.47	-	261,033,869.47
③ 其他权益工具投资	-	-	-	-
④ 其他非流动金融资产	-	246,960,000.00	-	246,960,000.00
持续以公允价值计量的资产总额	-	1,452,560,502.68	-	1,452,560,502.68

2、持续和非持续第二层次公允价值计量项目，采用的估值技术和重要参数的定性及定量信息

本公司对持有的净值型理财产品按照 2021 年 12 月 31 日网银查询账户份额及每份额净值计算期末公允价值，对持有的非净值型理财产品及结构性存款采用现金流量法确认期末公允价值，输入值为预期收益率。本公司对持有的其他债权投资采用现金流量法确认期末公允价值，输入值为预期收益率。

本公司对持有的其他非流动金融资产期末公允价值中，对 Aice Holdings Limited 的权益工具投资以评估师万隆(上海)资产评估有限公司对该项金融资产评估后出具的万隆评咨字(2022)第 60064 号评估报告确认。详见附注六、10。

3、不以公允价值计量但披露其公允价值的资产和负债

本公司以摊余成本计量的金融资产和金融负债主要包括：货币资金、应收款项、短期借款、其他流动负债、应付款项和一年内到期的非流动负债等。本公司不以公允价值计量的金融资产和金融负债的账面价值与公允价值差异很小。

4、本期内发生的估值技术变更及变更原因
无。

十一、关联方及关联交易

1、本公司的母公司情况

公司是由自然人控股的股份有限公司，股东魏中浩为公司的实际控制人。

2、本公司的子公司情况

公司子公司的情况详见附注八、1、(1)企业集团的构成。

3、本公司的合营和联营企业情况

公司无合营和联营企业。

4、其他关联方情况

其他关联方名称	其他关联方与本公司关系
上海爱投实业有限公司	实际控制人控制之公司

5、关联交易情况

(1) 关联租赁情况

① 本公司作为承租方：

出租方名称	租赁资产种类	本期确认的 租赁费	上期确认的 租赁费
上海爱投实业有限公司	办公楼	4,217,691.60	4,217,691.60

(2) 关键管理人员报酬

项目	本期发生额	上期发生额
关键管理人员报酬	5,762,580.00	5,515,004.60

十二、承诺及或有事项

1、重要承诺事项

(1) 未结清信用证

项目	币种	外币金额	折合人民币金额
未结清信用证	美元	6,614,730.85	42,173,539.48
未结清信用证	欧元	414,866.98	2,995,215.14
总计			<u>45,168,754.62</u>

本公司为其子公司上海爱普食品科技集团有限公司、上海浦佳食品科技有限公司、上海乐豪食品配料有限公司和上海爱普植物科技有限公司（以下简称“授信共享人”）提供共享最高额担保，担保授信总额为人民币 300,000,000.00 元，授信期 2021 年 12 月 31 日至 2022 年 12 月 30 日，担保期间为融资业务到期日另加三年。截止至本期末，上述授信共享人均以信用证形式获得担保。

2、或有事项

公司不存在需要披露的重要或有事项。

十三、资产负债表日后事项

1、利润分配情况

项目	金额
拟分配的利润或股利	
经审议批准宣告发放的利润或股利	57,485,666.10

经公司 2022 年 4 月 29 日第四届董事会第十五次会议批准，本公司拟作如下现金分红：每 10 股派发现金红利人民币 1.5 元(含税)，按实际已发行股份 383,237,774 股计算，实际拟分配的现金红利合计人民币 57,485,666.10 元。上述股利分配方案尚待股东大会批准。

2、其他资产负债表日后事项说明

于 2022 年 2 月 24 日，公司持股 45.6522%的控股子公司天舜(杭州)食品股份有限公司、持股 51%的控股子公司上海盟泽商贸有限公司租赁的位于嘉里志甄兴顺路 288 号的仓库发生火灾，导致存放于该仓库内的存货受损，存货价值大约在 3,000-3,300 万元。截止至报告出具日，相关理赔程序仍在进行中，预计不会产生重大损失。

十四、其他重要事项

1、前期会计差错更正

本报告期公司未发生前期差错更正事项。

2、分部信息

根据本公司的内部组织结构、管理要求及内部报告制度，鉴于本公司经济特征相似性较多，本公司的经营业务未划分经营分部，无相关信息披露。

3、其他对投资者决策有影响的重要事项

公司本期尚在对赌期内的对赌协议及履行情况

于 2018 年 7 月 6 日，爱普股份、上海鲜近农业科技有限公司(以下简称“上海鲜近”)与浙江比欧之原股东共同签订《爱普香料集团股份有限公司关于比欧(浙江)食品工业有限公司之投资协议》，以人民币 6,451.53 万元取得浙江比欧 51.00%股权。

于 2020 年 4 月 24 日，股东各方签订《关于比欧(浙江)食品工业有限公司之投资协议之补充协议》，确定“关于业绩承诺的特别约定”，即浙江比欧原股东共同向爱普股份和上海鲜近承诺，目标公司 2020 年度、2021 年度以及 2022 年度三年累计经审计扣非净利润不低于 4,500 万元；如三年累计经审计的扣非净利润低于 4,500 万元，爱普股份有权书面通知原股东要求其将持有的浙江比欧全部股权向爱普股份及上海鲜近进行股权补偿。具体方式为：欧亚太向爱普股份、上海鲜近无偿转让或以人民币一元的名义价格转让其持有的全部公司股权，具体转让比例按爱普股份、上海鲜近届时持有公司的股权比例分配。

截止至 2021 年 12 月 31 日，经审计浙江比欧 2021 年扣除非经常性损益后的净利润为-172.41 万元；2020 年扣除非经常性损益后的净利润为-601.63 万元。

十五、母公司财务报表主要项目附注

1、应收账款

(1) 按账龄披露

账龄	期末账面余额
1 年以内	129,230,308.41
1 至 2 年	14,491.97
2 至 3 年	5,387.47
3 年以上	1,537,638.34
合计	<u>130,787,826.19</u>

(2) 按坏账计提方法分类披露

类别	期末余额				
	账面余额	比例	坏账准备	计提比例	账面价值
按单项计提坏账准备	-	-	-	-	-
按组合计提坏账准备	<u>130,787,826.19</u>	<u>100.00%</u>	<u>1,646,218.31</u>	1.26%	<u>129,141,607.88</u>
其中：组合 1：集团内关联方组合	31,667,548.09	24.21%	-	-	31,667,548.09
组合 2：账龄分析组合	99,120,278.10	75.79%	1,646,218.31	1.66%	97,474,059.79
合计	<u>130,787,826.19</u>	<u>100.00%</u>	<u>1,646,218.31</u>	1.26%	<u>129,141,607.88</u>

(续上表)

类别	期初余额				
	账面余额	比例	坏账准备	计提比例	账面价值
按单项计提坏账准备	-	-	-	-	-
按组合计提坏账准备	<u>147,755,444.46</u>	<u>100.00%</u>	<u>1,699,347.96</u>	1.15%	<u>146,056,096.50</u>
其中：组合 1：集团内关联方组合	29,593,439.14	20.03%	-	-	29,593,439.14
组合 2：账龄分析组合	118,162,005.32	79.97%	1,699,347.96	1.44%	116,462,657.36
合计	<u>147,755,444.46</u>	<u>100.00%</u>	<u>1,699,347.96</u>	1.15%	<u>146,056,096.50</u>

爱普香料集团股份有限公司
2021 年度财务报表附注
(除特别说明外，货币单位均为人民币元)

于本期末，不存在按单项计提坏账准备的应收账款。

期末按账龄分析组合计提坏账准备的应收账款：

账龄	期末余额		
	账面余额	坏账准备	计提比例
1 年以内	97,562,760.32	97,562.76	0.10%
1-2 年	14,491.97	7,245.98	50.00%
2-3 年	5,387.47	3,771.23	70.00%
3 年以上	<u>1,537,638.34</u>	<u>1,537,638.34</u>	100.00%
合计	<u>99,120,278.10</u>	<u>1,646,218.31</u>	

(3) 坏账准备的情况

类别	期初余额	本期变动金额				期末余额
		计提	收回或转回	转销或核销	其他变动	
应收账款坏账准备	1,699,347.96	105,871.75	159,001.40	-	-	1,646,218.31

(4) 本期无实际核销的应收账款。

(5) 按欠款方归集的期末余额前五名的应收账款情况

单位名称	与本公司关系	账面余额	坏账准备	账龄	占总金额比例
第一名	子公司	26,784,012.47	-	1 年以内	20.48%
第二名	客户	12,560,248.32	12,560.25	1 年以内	9.60%
第三名	客户	5,042,092.99	5,042.09	1 年以内	3.86%
第四名	客户	4,603,348.80	4,603.35	1 年以内	3.52%
第五名	子公司	<u>3,623,947.05</u>	-	1 年以内	<u>2.77%</u>
合计		<u>52,613,649.63</u>	<u>22,205.69</u>		<u>40.23%</u>

2、其他应收款

项目	期末余额	期初余额
应收利息	-	-
应收股利	-	-
其他应收款	<u>197,180,860.04</u>	<u>223,277,230.00</u>
合计	<u>197,180,860.04</u>	<u>223,277,230.00</u>

爱普香料集团股份有限公司
2021 年度财务报表附注
(除特别说明外，货币单位均为人民币元)

(1) 其他应收款

① 按账龄披露

账龄	期末账面余额
1 年以内	77,560,861.54
1 至 2 年	77,140,000.00
2 至 3 年	12,500,000.00
3 年以上	<u>30,009,440.00</u>
合计	<u>197,210,301.54</u>

② 其他应收款按款项性质分类情况

款项性质	期末账面余额	期初账面余额
子公司往来款	196,840,000.00	222,600,000.00
押金保证金	330,301.54	636,140.00
业务备用金	<u>40,000.00</u>	<u>50,000.00</u>
合计	<u>197,210,301.54</u>	<u>223,286,140.00</u>

③ 坏账准备计提情况

坏账准备	第一阶段	第二阶段	第三阶段	合计
	未来 12 个月 预期信用损失	整个存续期预 期信用损失 (未发生信用 减值)	整个存续期预 期信用损失 (已发生信用 减值)	
期初余额	-	8,470.00	440.00	8,910.00
期初余额在本期				
--转入第二阶段	-	-	-	-
--转入第三阶段	-	-8,470.00	8,470.00	-
--转回第二阶段	-	-	-	-
--转回第一阶段	-	-	-	-
本期计提	-	-	20,601.50	20,601.50
本期转回	-	-	70.00	70.00
本期转销	-	-	-	-
本期核销	-	-	-	-
其他变动	-	-	-	-
期末余额	-	-	29,441.50	29,441.50

爱普香料集团股份有限公司
2021 年度财务报表附注
(除特别说明外，货币单位均为人民币元)

④ 坏账准备的情况

类别	期初余额	本期变动金额				期末余额
		计提	收回或转回	转销或核销	其他变动	
其他应收款	8,910.00	20,601.50	70.00	-	-	29,441.50
坏账准备						

⑤ 其他应收款期末余额前五名单位情况

单位名称	款项的性质	期末余额	账龄	占总金额比例	坏账准备 期末余额
第一名	子公司往来款	60,000,000.00	1-2 年; 2-3 年; 3 年以上	30.42%	-
第二名	子公司往来款	50,000,000.00	1 年以内	25.35%	-
第三名	子公司往来款	46,840,000.00	1 年以内; 1-2 年; 2-3 年	23.76%	-
第四名	子公司往来款	30,000,000.00	1-2 年	15.21%	-
第五名	子公司往来款	10,000,000.00	1 年以内	5.07%	-
合计		<u>196,840,000.00</u>		<u>99.81%</u>	=

3、长期股权投资

项目	期末余额			期初余额		
	账面余额	减值准备	账面价值	账面余额	减值准备	账面价值
对子公司投资	1,410,554,374.49	-	1,410,554,374.49	1,009,694,810.49	-	1,009,694,810.49

(1) 对子公司投资

被投资单位	期初余额	本期增加	本期减少	期末余额	本期计提 减值准备	减值准备 期末余额
上海爱普食品科技 (集团)有限公司	228,568,039.41	-	-	228,568,039.41	-	-
上海爱普植物科 技有限公司	130,000,000.00	-	-	130,000,000.00	-	-
上海凯信生物科 技有限公司	20,000,000.00	-	-	20,000,000.00	-	-
爱普香料(美国) 有限公司	14,709,714.00	-	-	14,709,714.00	-	-
上海爱普香料种 植有限公司	25,000,000.00	2,000,000.00	-	27,000,000.00	-	-
河南华龙香料有 限公司	26,850,000.00	47,500,000.00	-	74,350,000.00	-	-

爱普香料集团股份有限公司
2021 年度财务报表附注
(除特别说明外，货币单位均为人民币元)

被投资单位	期初余额	本期增加	本期减少	期末余额	本期计提 减值准备	减值准备 期末余额
上海傲罗迈香料 技术有限公司	765,000.00	-	-	765,000.00	-	-
上海浦佳食品科 技有限公司	10,200,000.00	-	-	10,200,000.00	-	-
上海乐豪食品配 料有限公司	52,500,000.00	-	-	52,500,000.00	-	-
印尼爱普香料有 限公司	31,462,430.00	-	-	31,462,430.00	-	-
天舜(杭州)食品 股份有限公司	84,000,000.00	22,369,564.00	-	106,369,564.00	-	-
上海法馨香料技 术有限公司	510,000.00	-	510,000.00	-	-	-
江西爱普生物科 技有限公司	207,964,327.08	26,500,000.00	-	234,464,327.08	-	-
爱普香料(江西) 有限公司	5,450,000.00	19,000,000.00	-	24,450,000.00	-	-
上海爱普食品配 料有限公司	10,200,000.00	-	-	10,200,000.00	-	-
上海申舜食品有 限公司	46,000,000.00	284,000,000.00	-	330,000,000.00	-	-
上海盟泽商贸有 限公司	51,000,000.00	-	-	51,000,000.00	-	-
比欧(浙江)食品 工业有限公司	<u>64,515,300.00</u>	=	=	<u>64,515,300.00</u>	=	=
合计	<u>1,009,694,810.49</u>	<u>401,369,564.00</u>	<u>510,000.00</u>	<u>1,410,554,374.49</u>	=	=

(2) 对联营、合营企业投资

本报告期内无对联营、合营企业投资情况。

4、营业收入和营业成本

(1) 营业收入和营业成本情况

项目	本期发生额		上期发生额	
	收入	成本	收入	成本
主营业务	557,010,419.68	399,665,109.43	570,242,753.05	388,084,114.29
其他业务	<u>12,017,470.79</u>	<u>7,503,384.25</u>	<u>12,182,740.92</u>	<u>7,754,636.95</u>
合计	<u>569,027,890.47</u>	<u>407,168,493.68</u>	<u>582,425,493.97</u>	<u>395,838,751.24</u>

爱普香料集团股份有限公司
2021 年度财务报表附注
(除特别说明外，货币单位均为人民币元)

(2) 营业收入(分产品)

产品名称	本期发生额		上期发生额	
	营业收入	营业成本	营业收入	营业成本
香精香料	557,010,419.68	399,665,109.43	570,242,753.05	388,084,114.29
其中：香精	441,928,495.68	290,185,390.50	418,306,599.85	248,125,526.66
香料	115,081,924.00	109,479,718.93	151,936,153.20	139,958,587.63
食品配料	-	-	-	-
其他	<u>12,017,470.79</u>	<u>7,503,384.25</u>	<u>12,182,740.92</u>	<u>7,754,636.95</u>
合计	<u>569,027,890.47</u>	<u>407,168,493.68</u>	<u>582,425,493.97</u>	<u>395,838,751.24</u>

(3) 合同产生的收入的情况

合同分类	合计
商品类型	
其中：香精	441,928,495.68
香料	115,081,924.00
其他	12,017,470.79
按经营地区分类	
其中：中国大陆	484,823,417.76
其他国家或地区	84,204,472.71
按商品转让的时间分类	
其中：在某一时点转让	564,324,530.99
在某一时段转让	4,703,359.48
合计	<u>569,027,890.47</u>

5、投资收益

项目	本期发生额	上期发生额
成本法核算的长期股权投资收益	31,750,000.00	27,660,000.00
理财产品及结构性存款收益	3,388,152.73	4,048,810.47
处置长期股权投资产生的投资收益	<u>-159,701.25</u>	-
合计	<u>34,978,451.48</u>	<u>31,708,810.47</u>

十六、补充资料

1、当期非经常性损益明细表


项目	金额	说明
非流动资产处置损益	-785,426.44	-
越权审批或无正式批准文件的税收返还、减免	-	-
计入当期损益的政府补助(与企业业务密切相关，按照国家统一标准定额或定量享受的政府补助除外)	12,955,999.63	-
计入当期损益的对非金融企业收取的资金占用费	-	-

爱普香料集团股份有限公司
2021 年度财务报表附注
(除特别说明外，货币单位均为人民币元)

项目	金额	说明
企业取得子公司、联营企业及合营企业的投资成本小于取得投资时应享有被投资单位可辨认净资产公允价值产生的收益	-	-
非货币性资产交换损益	-	-
委托他人投资或管理资产的损益	-	-
因不可抗力因素，如遭受自然灾害而计提的各项资产减值准备	-	-
债务重组损益	-	-
企业重组费用，如安置职工的支出、整合费用等	-	-
交易价格显失公允的交易产生的超过公允价值部分的损益	-	-
同一控制下企业合并产生的子公司期初至合并日的当期净损益	-	-
与公司正常经营业务无关的或有事项产生的损益	-	-
除同公司正常经营业务相关的有效套期保值业务外，持有交易性金融资产、衍生金融资产、交易性金融负债、衍生金融负债产生的公允价值变动损益，以及处置交易性金融资产、衍生金融资产、交易性金融负债、衍生金融负债和其他债权投资取得的投资收益	78,631,735.28	-
单独进行减值测试的应收款项、合同资产减值准备转回	367,283.60	-
对外委托贷款取得的损益	-	-
采用公允价值模式进行后续计量的投资性房地产公允价值变动产生的损益	-	-
根据税收、会计等法律、法规的要求对当期损益进行一次性调整对当期损益的影响	-	-
受托经营取得的托管费收入	-	-
除上述各项之外的其他营业外收入和支出	-621,007.20	-
其他符合非经常性损益定义的损益项目	-	-
减：所得税影响额	14,781,759.49	-
少数股东权益影响额	-2,509,762.99	-
合计	<u>73,257,062.39</u>	

2、净资产收益率及每股收益

报告期利润	加权平均 净资产收益率	每股收益	
		基本每股收益	稀释每股收益
		(元/股)	(元/股)
归属于公司普通股股东的净利润	7.81%	0.5708	0.5708
扣除非经常性损益后归属于公司普通股股东的净利润	4.78%	0.3491	0.3491



营业执照

统一社会信用代码

91310106086242261L

证照编号: 06000000202201200118

(副本)

扫描二维码登录“国家企业信用信息公示系统”了解更多登记、备案、许可、监管信息。



名称 上海会计师事务所 (特殊普通合伙)

类型 特殊普通合伙企业

法定代表人 张健, 张晓荣, 耿磊, 巢序, 沈佳云, 朱清滨, 杨澄

经营范围

审查企业会计报表, 出具审计报告; 验证企业资本, 出具验资报告; 办理企业合并、分立、清算事宜中的审计业务, 出具有关报告; 基本建设年度财务决算审计; 代理记账; 会计咨询、税务咨询、管理咨询、会计培训; 法律、法规规定的其他业务。
【依法须经批准的项目, 经相关部门批准后方可开展经营活动】

成立日期 2013年12月27日

合伙期限 2013年12月27日至 2033年12月26日

主要经营场所 上海市静安区威海路755号25层



登记机关

2022年01月20日

本复印件已审核与原件一致