

公司代码：603363

公司简称：傲农生物

转债代码：113620

转债简称：傲农转债

福建傲农生物科技集团股份有限公司

2021 年年度报告

重要提示

一、本公司董事会、监事会及董事、监事、高级管理人员保证年度报告内容的真实性、准确性、完整性，不存在虚假记载、误导性陈述或重大遗漏，并承担个别和连带的法律责任。

二、公司全体董事出席董事会会议。

三、容诚会计师事务所（特殊普通合伙）为本公司出具了标准无保留意见的审计报告。

四、公司负责人吴有林、主管会计工作负责人黄泽森及会计机构负责人（会计主管人员）杨剑平声明：保证年度报告中财务报告的真实、准确、完整。

五、董事会决议通过的本报告期利润分配预案或公积金转增股本预案

公司2021年度拟不进行利润分配，也不以公积金转增股本。

本利润分配预案尚需提交公司2021年年度股东大会审议。

报告期内，公司实现归属于上市公司股东的净利润-1,519,871,698.42元，母公司期末累计未分配利润为人民币322,940,997.94元。公司2021年度拟不进行利润分配的原因是：当前生猪养殖行业仍处于周期低谷，报告期内受生猪价格大幅下滑等影响公司整体业绩出现大幅亏损，同时近年来公司规模不断扩大，公司需要在资金储备方面更加谨慎，目前公司仍处于二次创业阶段，发展处于成长期，为安全地渡过本次猪周期低谷，综合考虑资本结构、投资投入和未来发展等因素，公司需要储备充足运营资金为生产经营和持续发展提供保障。

六、前瞻性陈述的风险声明

适用 不适用

本报告所涉公司未来计划等前瞻性陈述，不构成公司对任何投资者及相关人士的实质承诺，敬请广大投资者注意投资风险。

七、是否存在被控股股东及其关联方非经营性占用资金情况

否

八、是否存在违反规定决策程序对外提供担保的情况

否

九、是否存在半数以上董事无法保证公司所披露年度报告的真实性、准确性和完整性

否

十、重大风险提示

公司已在本报告“第三节管理层讨论与分析”中“六、公司关于公司未来发展的讨论与分析/（四）可能面对的风险”描述可能存在的相关风险，敬请投资者关注并注意投资风险。

十一、其他

适用 不适用

目录

第一节	释义	3
第二节	公司简介和主要财务指标.....	4
第三节	管理层讨论与分析.....	8
第四节	公司治理.....	28
第五节	环境与社会责任.....	49
第六节	重要事项.....	55
第七节	股份变动及股东情况.....	78
第八节	优先股相关情况.....	87
第九节	债券相关情况.....	88
第十节	财务报告.....	90

备查文件目录	载有公司负责人、主管会计工作负责人、会计机构负责人签名并盖章的财务报表
	载有会计师事务所盖章、注册会计师签名并盖章的审计报告原件
	报告期内在中国证监会指定网站上公开披露过的所有公司文件的正本及公告的原稿

第一节 释义

一、 释义

在本报告书中，除非文义另有所指，下列词语具有如下含义：

常用词语释义		
中国证监会	指	中国证券监督管理委员会
上交所	指	上海证券交易所
傲农生物、公司、本公司	指	福建傲农生物科技集团股份有限公司
傲农投资	指	厦门傲农投资有限公司，系本公司控股股东
预混料	指	由两种或两种以上饲料添加剂载体按一定比例配制而成的均匀混合物，在配合饲料中添加量不超过 10%。是饲料的核心部分，是生产浓缩饲料和配合饲料的核心原材料
浓缩料	指	主要指蛋白浓缩饲料，是根据不同动物、不同生产目的而配制的除能量饲料外的所有营养物质。养殖户可用能量饲料配以浓缩饲料配制成配合饲料
配合料	指	以动物的不同生长阶段、不同生理要求、不同生产用途的营养需要以及以饲料营养价值评定的实验和研究为基础，按科学配方把多种不同来源的饲料，依一定比例均匀混合，并按规定的工艺流程生产的商品饲料
教槽料	指	一种为代替全乳而配制的全价配合饲料，主要针对仔猪断奶前后的教槽、营养、免疫和生产需求而量身定做的产品
种猪	指	是一个统称，只能用来繁殖的猪，包括种公猪、种母猪，种猪一般具有良好的生产成绩、繁殖性能及遗传潜力
纯种猪、一元种猪和祖代猪	指	一个纯种品系，如约克夏猪、长白猪、杜洛克猪均为纯种猪，可以作为曾祖代和祖代。纯种猪一般都有该品系典型的品种特点，如杜洛克猪长速快、体型好；约克夏猪：产仔数多、母性好；纯种猪是选育的基础，因为不具备杂交优势，对饲养条件要求较高
二元种猪	指	两个不同品种纯种猪杂交的种猪，用于继续繁育三元猪
三元猪	指	二元种猪与其他品种种猪杂交的生猪，育肥后用于食用
商品猪	指	对外出售，用于市场消费的猪
仔猪	指	刚出生~体重 30 公斤左右的猪
客户网	指	公司开发的一种经销商与公司、下游养殖户饲料购销信息交互平台，可用于经销商网上下单、对账和进销存管理
猪 OK 平台	指	公司开发的一种猪场管理信息化平台
报告期	指	2021 年 1 月 1 日至 2021 年 12 月 31 日

第二节 公司简介和主要财务指标

一、 公司信息

公司的中文名称	福建傲农生物科技集团股份有限公司
公司的中文简称	傲农生物
公司的外文名称	Fujian Aonong Biological Technology Group Incorporation Limited
公司的外文名称缩写	Aonong Group
公司的法定代表人	吴有林

二、 联系人和联系方式

	董事会秘书	证券事务代表
姓名	侯浩峰	魏晓宇、蔡艺娟
联系地址	福建省厦门市思明区观音山国际运营中心10号楼22层	福建省厦门市思明区观音山国际运营中心10号楼12层
电话	0592-2596536	0592-2596536
传真	0592-5362538	0592-5362538
电子信箱	anzq@aonong.com.cn	anzq@aonong.com.cn

三、 基本情况简介

公司注册地址	福建省漳州市芗城区金峰经济开发区兴亭路与宝莲路交叉处
公司注册地址的历史变更情况	无
公司办公地址	福建省厦门市思明区观音山国际运营中心10号楼12层
公司办公地址的邮政编码	361008
公司网址	www.aonong.com.cn
电子信箱	anzq@aonong.com.cn

四、 信息披露及备置地点

公司披露年度报告的媒体名称及网址	中国证券报、上海证券报、证券日报、证券时报
公司披露年度报告的证券交易所网址	www.sse.com.cn
公司年度报告备置地点	福建省厦门市思明区观音山国际运营中心10号楼12层

五、 公司股票简况

公司股票简况				
股票种类	股票上市交易所	股票简称	股票代码	变更前股票简称
A股	上海证券交易所	傲农生物	603363	无

六、 其他相关资料

公司聘请的会计师事务所（境内）	名称	容诚会计师事务所（特殊普通合伙）
	办公地址	北京市西城区阜成门外大街22号1幢外经贸大厦901-22至901-26
	签字会计师姓名	胡素萍、林志忠、周奕青
报告期内履行持续督导职责的保荐机构	名称	国泰君安证券股份有限公司
	办公地址	北京市西城区金融大街甲9号金融街中心南楼16层
	签字的保荐代表人姓名	张扬文、欧阳欣华
	持续督导的期间	非公开发行股票持续督导期间为2020年5月18日至2021年12月31日、公开发行可转换公司债券持续督导期间为2021年4月2日至2022年12月31日

七、近三年主要会计数据和财务指标

(一) 主要会计数据

单位：元 币种：人民币

主要会计数据	2021年	2020年	本期比上年同期增减 (%)	2019年
营业收入	18,038,160,160.78	11,517,165,757.65	56.62	5,788,080,067.37
扣除与主营业务无关的业务收入和不具备商业实质的收入后的营业收入	18,012,598,402.33	11,504,449,002.43	56.57	/
归属于上市公司股东的净利润	-1,519,871,698.42	572,989,297.63	-365.25	29,155,731.15
归属于上市公司股东的扣除非经常性损益的净利润	-1,511,701,945.96	549,482,394.03	-375.11	19,220,250.09
经营活动产生的现金流量净额	524,291,286.64	406,022,923.58	29.13	394,159,196.00
	2021年末	2020年末	本期末比上年同期末增减 (%)	2019年末
归属于上市公司股东的净资产	1,303,471,754.15	2,742,094,541.78	-52.46	828,044,224.05
总资产	17,100,526,968.06	12,018,695,344.23	42.28	4,921,667,891.79

(二) 主要财务指标

主要财务指标	2021年	2020年	本期比上年同期增减 (%)	2019年
基本每股收益 (元 / 股)	-2.34	0.95	-346.32	0.05
稀释每股收益 (元 / 股)	-2.23	0.91	-345.05	0.05
扣除非经常性损益后的基本每股收益 (元 / 股)	-2.33	0.91	-356.04	0.03
加权平均净资产收益率 (%)	-74.08	29.98	减少104.06个百分点	3.55
扣除非经常性损益后的加权平均净资产收益率 (%)	-73.68	28.75	减少102.43个百分点	2.34

报告期末公司前三年主要会计数据和财务指标的说明

适用 不适用

八、境内外会计准则下会计数据差异

(一) 同时按照国际会计准则与按中国会计准则披露的财务报告中净利润和归属于上市公司股东的净资产差异情况

适用 不适用

(二) 同时按照境外会计准则与按中国会计准则披露的财务报告中净利润和归属于上市公司股东的净资产差异情况

适用 不适用

(三) 境内外会计准则差异的说明:

适用 不适用

九、2021 年分季度主要财务数据

单位:元 币种:人民币

	第一季度 (1-3 月份)	第二季度 (4-6 月份)	第三季度 (7-9 月份)	第四季度 (10-12 月份)
营业收入	3,894,026,527.03	4,325,844,742.79	5,102,145,952.46	4,716,142,938.50
归属于上市公司股东的净利润	162,024,387.44	-324,630,302.76	-340,261,786.04	-1,017,003,997.06
归属于上市公司股东的扣除非经常性损益后的净利润	154,493,900.29	-333,132,061.39	-354,912,209.84	-978,151,575.02
经营活动产生的现金流量净额	49,009,746.76	202,028,395.98	90,993,427.24	182,259,716.66

季度数据与已披露定期报告数据差异说明

适用 不适用

十、非经常性损益项目和金额

适用 不适用

单位:元 币种:人民币

非经常性损益项目	2021 年金额	附注(如适用)	2020 年金额	2019 年金额
非流动资产处置损益	-22,642,501.06		-14,940,712.26	-2,547,724.86
计入当期损益的政府补助,但与公司正常经营业务密切相关,符合国家政策规定、按照一定标准定额或定量持续享受的政府补助除外	38,413,799.86		35,306,482.20	18,299,240.97
计入当期损益的对非金融企业收取的资金占用费	528,694.97		112,200.00	910,315.04
企业取得子公司、联营企业及合营企业的投资成本小于取得投资时应享有被投资单位可辨认净资产公允价值产生的收益			27,355,877.83	
除同公司正常经营业务相关的有效套期保值业务外,持有交易性金融资产、衍生金融资产、交易性金融负债、衍生金融负债产生的公允价值变动损益,以及处	-3,459,406.96		1,259,936.17	-195,911.69

置交易性金融资产、衍生金融资产、交易性金融负债、衍生金融负债和其他债权投资取得的投资收益				
单独进行减值测试的应收款项、合同资产减值准备转回	1,659,165.43		2,048,716.09	84,000.00
除上述各项之外的其他营业外收入和支出	8,133,738.79		-12,286,392.11	-1,437,411.66
其他符合非经常性损益定义的损益项目	-29,238,769.18		-9,915,793.06	
减：所得税影响额	-7,895,202.88		825,267.09	1,819,663.23
少数股东权益影响额（税后）	9,459,677.19		4,608,144.17	3,357,363.51
合计	-8,169,752.46		23,506,903.60	9,935,481.06

将《公开发行证券的公司信息披露解释性公告第1号——非经常性损益》中列举的非经常性损益项目界定为经常性损益项目的情况说明

适用 不适用

十一、 采用公允价值计量的项目

适用 不适用

单位：元 币种：人民币

项目名称	期初余额	期末余额	当期变动	对当期利润的影响金额
非上市权益工具投资	24,737,479.99	15,695,141.68	-9,042,338.31	
交易性金融资产	1,388,666.81	1,001,000.00	-387,666.81	-3,405,236.96
交易性金融负债	23,739,613.99	31,441,582.90	7,701,968.91	-31,441,582.90
合计	49,865,760.79	48,137,724.58	-1,728,036.21	-34,846,819.86

十二、 其他

适用 不适用

第三节 管理层讨论与分析

一、 经营情况讨论与分析

（一）报告期内总体经营情况

2021 年度，面对复杂多变的国内外环境，我国持续巩固拓展疫情防控和经济社会发展成果，国内经济持续稳定恢复。根据国家统计局公布的数据，2021 年，猪牛羊禽肉产量 8887 万吨，比上年增长 16.3%，其中猪肉产量增长 28.8%；2021 年末，生猪存栏 44922 万头，同比增长 10.5%；其中，能繁母猪存栏 4329 万头，同比增长 4.0%。根据中国饲料工业协会数据，2021 年，国内工业饲料总产量 29344.3 万吨，比上年增长 16.1%，其中猪饲料产量 13076.5 万吨、同比增长 46.6%；蛋禽饲料产量 3231.4 万吨、同比下降 3.6%；肉禽饲料产量 8909.6 万吨、同比下降 2.9%；水产饲料产量 2293.0 万吨、同比增长 8.0%；反刍动物饲料产量 1480.3 万吨、同比增长 12.2%。

养猪行业方面，2021 年，我国生猪产能加快恢复，国内猪价持续下跌，特别是二季度以来猪价较去年同期大幅下降，出现供给阶段性过剩局面。饲料行业方面，玉米豆粕等主要饲料原料价格较去年同期上涨较多，推动饲料成本上涨和下游养殖成本上升。

报告期内，面对较为严峻的行业周期形势，公司以开展降本增效、推动高质量发展为工作重点，推进各项业务有序发展。报告期内，公司实现营业收入 1,803,816.02 万元，同比增长 56.62%，实现归属于上市公司股东的净利润-151,987.17 万元，较上年同期减少 365.25%。公司报告期内营业收入保持较好增长，但整体经营业绩不及预期，业绩出现亏损的主要原因是：报告期内生猪价格对比上年大幅下跌，饲料原料价格上涨，公司生猪产业处于较快发展过程中，养殖产能未全部达产，固定费用分摊多，导致短期成本高，养殖板块大幅亏损；本期淘汰低效母猪数量偏多，淘汰损失较大。

报告期内，公司重点经营工作如下：

1、推动养猪产业稳步发展。在前期基本完成母猪产能布局工作的基础上，推进项目投产、释放产能；夯实基础，持续做好猪场生物安全防控工作；引导内部各养殖单位对标内部先进单位找短板、补缺口，抓猪群健康管理、抓专业生产，降损减耗；扎实做好种猪育种工作，稳步推进优良种猪基因传导，优化育种群体。

2、推进饲料产业降本增效。强化技术、品控、采购、生产、财务等部门协同联动，推动提质提效；针对主要原料价格上涨、市场蛋白资源短缺方面，研究替代方案，优化配方管理，控制合理的饲料营养水平和配方成本；优化饲料产品方案，聚焦市场推广重点产品，提升工厂生产效率。

3、有序发展食品产业。报告期内以“布好局、开好头、起好步”为工作主线，围绕公司主要养殖产区新增收购一家屠宰企业，截至报告期末公司已在福建、江西各控股一家屠宰企业；针对猪肉重点消费区域进行市场调研并稳步组建销售公司和猪肉分割中心，探索开展生猪与猪肉贸易分销业务。

4、促进配套协同业务发展，扩大兽药动保、原料贸易等协同板块业务规模。

5、积极筹措资金，保障公司现金流。顺利完成可转换公司债券的发行工作，募集资金净额 9.82 亿元，增强公司资金实力；积极推动 2021 年非公开发行股票工作，并于 2021 年 9 月取得中国证监会核准批复，本次定增募集资金已于 2022 年 4 月募集到位，募集资金净额 14.33 亿元。

6、做好其他重点经营管理工作。持续加强队伍建设，常态化举办“种子计划”“星火计划”“燎原计划”等培训班，开展猪场生物安全培训、学习党史和创业精神培训等一系列专门培训活动，提升员工专业技能，激发员工队伍同心协力、艰苦创业的激情；推进业财信融合，对各大业务板块开展效能管理和推进效能提升的工作，促进降本增效，提高经营管理效率；统筹好安全生产与合法合规工作，确保各项业务安全健康开展；对企业文化进行系统梳理和优化升级，成功推出 5.0 版企业文化，让企业文化更具引领力、凝聚力。

（二）报告期公司主要业务经营情况

报告期内，公司的营业收入主要由饲料动保业务及生猪养殖业务收入构成，饲料动保及养殖业务收入合计为 1,389,869.27 万元，占主营业务收入的比例为 77.16%。报告期内，公司主营业务分行业情况如下：

分行业	营业收入（万元）	营业成本（万元）	毛利率（%）	营业收入同比增减（%）	营业成本同比增减（%）	毛利率比上年增减（%）
饲料及动保行业	1,016,449.95	953,137.81	6.23	55.36	55.45	减少 0.05 个百分点
饲养行业	373,419.32	422,169.00	-13.05	18.96	157.40	减少 60.80 个百分点
贸易	219,688.07	221,723.68	-0.93	55.58	60.57	减少 3.14 个百分点
食品	191,163.74	178,824.73	6.45	374.01	390.62	减少 3.17 个百分点
其他	538.75	395.23	26.64	-26.44	-5.29	减少 16.38 个百分点
合计	1,801,259.84	1,776,250.45	1.39	56.57	86.56	减少 15.85 个百分点

1、饲料业务

报告期内，公司实现饲料收入 1,013,062.67 万元，较上年同期增长 55.47%，实现饲料销量 284.08 万吨，较上年同期增长 36.48%。饲料业务毛利率 6.11%，较上年同期减少 0.02 个百分点。

报告期内公司饲料销量保持较好增长，本期饲料销量增加的主要原因：公司水产料业务拓展力度较大，2021 年增幅明显；下游生猪养殖存栏恢复较好，下游养殖规模增加，猪料销量增幅较大。

销量结构上，报告期内猪饲料销量 168.65 万吨，同比增长 66.42%；禽料销量 73.38 万吨，同比下降 9.72%；其他料（水产料、反刍料及其他）销量 42.04 万吨，同比增长 64.72%。

2、养殖业务

报告期内，公司实现生猪养殖收入 373,419.32 万元，较上年同期增长 18.96%，生猪出栏量 324.59 万头，较上年同期增长 141.10%，出栏量增长原因主要是：公司新建猪场陆续投入使用，产能释放，生猪出栏量大幅增加。报告期内生猪销量结构中仔猪占比约 58.30%、育肥猪占比约 40.61%。

公司养殖业务毛利率为-13.05%，较上年同期减少了 60.80 个百分点，原因主要是本期生猪价格对比上年同期大幅下降，导致本期毛利率为负。

截至报告期末，公司存栏生猪 179.25 万头，较 2020 年末增长 85.98%。

3、其他业务

报告期内，公司屠宰及食品业务收入为 191,163.74 万元，占主营业务收入比例为 10.61%，收入较上年同期增长 374.01%，毛利率为 6.45%。公司屠宰及食品业务收入较上年同期增长较多的主要原因是上年同期基数较低，公司从 2020 年下半年开始经营屠宰与食品业务，2020 年收入可比基数较小，2021 年公司新收购了一家屠宰企业，并在国内部分猪肉重点消费区域布局猪肉销售公司和猪肉分割中心，使得公司 2021 年屠宰与食品业务收入有较大增长。

报告期内，公司实现兽药动保收入 3,387.28 万元，较上年同期增长 26.62%，变动主要原因是本期公司扩展水产板块，对应的水产动保收入增幅较大。动保业务毛利率为 42.67%，较上年同期增加 0.08 个百分点。

报告期内，公司实现原料贸易收入 219,688.07 万元，较上年同期增长 55.58%，原料贸易业务毛利率为-0.93%，较上年同期减少 3.14 个百分点。

报告期内，公司实现其他板块业务收入 538.75 万元，主要是电商销售收入及信息化子公司信息服务收入。

二、报告期内公司所处行业情况

（一）所处行业基本情况

1、饲料行业

饲料业是连接种植业与养殖业的中轴产业，是我国国民经济中不可或缺的重要行业。我国饲料业起步于上世纪 70 年代，经过四十多年的发展，已形成了比较完整的饲料工业体系，饲料产品品种齐全。我国饲料工业伴随着畜禽、水产养殖业的快速发展而迅猛发展，从 1992 年起饲料总产量跃居世界第二位，到 2011 年我国饲料总产量超过美国，跃居全球第一。从结构上看，猪饲料和禽饲料是我国饲料产品结构中的主要品种，近年来畜禽饲料产量占比在 85%左右。水产饲料产量仅次于畜禽饲料，占我国饲料总产量的 9%左右。

饲料行业属于充分竞争行业，行业进入微利时代。近年来我国饲料行业加快向着规模化、标准化、集约化方向发展，产业融合速度加快，国家政策的支持和行业的日趋规范以及下游养殖结构的变化促进饲料行业集中度的进一步提高，有利于规模化饲料企业的发展。得益于我国国民经济的持续增长、城乡居民收入的不断提高，我国居民对肉类产品的需求稳步增长，工业饲料普及率将进一步提高，我国饲料行业仍有良好的市场前景。

根据中国饲料工业协会数据，2021 年，随着生猪生产加快恢复，水产和反刍动物养殖持续发展，带动饲料工业产量较快增加，饲料行业高质量发展取得新成效。报告期内，国内工业饲料总产量 29344.3 万吨，比上年增长 16.1%，其中猪饲料产量 13076.5 万吨、同比增长 46.6%；蛋禽饲料产量 3231.4 万吨、同比下降 3.6%；肉禽饲料产量 8909.6 万吨、同比下降 2.9%；水产饲料产量 2293.0 万吨、同比增长 8.0%；反刍动物饲料产量 1480.3 万吨、同比增长 12.2%。

报告期内，玉米、豆粕等大宗农产品价格持续高位盘整，饲料行业盈利受到挤压。小型饲料企业受原材料价格上涨、资金压力加大、技术储备不足、下游行情低迷等多重因素影响，加速退出市场，饲料行业企业规模化程度持续提高。2021 年，全国 10 万吨以上规模饲料生产厂 957 家，

比上年增加 208 家；合计饲料产量 17707.7 万吨，比上年增长 24.4%，在全国饲料总产量中的占比为 60.3%，比上年提高 7.5 个百分点。

2、生猪养殖行业

我国是生猪养殖和消费大国，生猪养殖行业具有行业容量巨大、生产集中度低的特点，生猪养殖行业市场规模达万亿级。生猪生产是我国农业的重要组成部分，发展生猪生产，对保障市场供应、增加农民收入、促进经济社会稳定发展具有重要意义。

我国生猪养殖行业是一个周期性行业，猪价周期性波动特征较为明显，一般 3—4 年为一个波动周期，周期性波动主要是受我国生猪养殖行业集中度较低的特点以及生猪固有生长周期共同决定以及新发的大规模疫病影响。

近年来，我国生猪养殖规模化程度在逐渐提高，但总体而言，目前我国的生猪饲养方式上中小规模养殖比例仍然较大，规模化养殖程度仍比较低。生猪养殖行业的健康稳定发展，对于我国农业的整体发展和人民群众“菜篮子”的正常供应都至关重要。为稳定生猪供应，促进生猪养殖适应现代畜牧业生产发展的需要，我国正推动畜牧业的转型升级，从传统养殖方式向规模化、集约化、标准化、生态环保、高效安全的方向发展，提高行业集中度。

根据农业农村部数据，我国 2021 年生猪出栏 67128 万头，比上年增长 27.4%，行业市场规模达万亿级。2021 年末，我国生猪存栏 44922 万头，比上年末增长 10.5%；其中，能繁母猪存栏 4329 万头（相当于《生猪产能调控实施方案（暂行）》正常保有量的 105.6%），同比增长 4.0%。报告期内，国内生猪产能快速恢复、生猪价格大幅下滑、养殖饲料成本上升导致养殖亏损，生猪养殖行业经营压力较大，处于行业周期低谷。

3、屠宰与肉类加工行业

屠宰及肉类加工业处于农牧到食品产业链的下游，其上游链接畜禽养殖业，下游链接肉类消费的终端市场，屠宰及肉类加工行业的主要产出包括生鲜、冷冻肉类及肉制品。

我国生猪屠宰行业现阶段仍比较分散，由于生鲜猪肉的销售半径较短，我国生猪定点屠宰场分布具有明显的地域性，全国范围的行业集中度较低、落后产能过剩严重，行业内企业竞争激烈，产品创新难度大，对行业利润率造成一定影响。屠宰加工周期很短，猪肉价格波动对屠宰业务盈利能力的直接影响较小，猪肉价格主要通过影响猪肉消费需求，从而间接影响屠宰加工量和盈利规模：当猪肉价格持续上升时，猪肉消费需求会有一定降低，从而会间接导致生猪屠宰加工量的下降，屠宰加工企业的盈利能力会受到一定程度的不利影响。

近年来，我国大型屠宰加工企业的生产设备和工艺日趋现代化，极大地提高了屠宰效率，部分手工、半机械式的小型屠宰企业逐渐被市场所淘汰，行业集中度得以提高；同时，我国政府不断提高防疫、环保和食品安全等方面的要求，从政策上推动屠宰企业的规模化、规范化发展。

肉制品方面，由于靠近终端消费，周期性波动相对较小，市场情况主要与整体国民经济情况相关。我国作为肉类消费大国，目前肉制品消费占比较小，80%以上肉类消费以生鲜肉形式为主，产品附加值较低。随着居民收入水平的提高，消费者需求的升级以及屠宰加工行业的整合，拥有资金实力和技术优势的行业领先企业不断加大肉类产品深加工力度，风味丰富、营养健康的肉制品消费比例逐渐增加，我国的肉类加工市场还有很大的发展潜力和空间。

根据国家统计局、农业农村部数据，2021 年，我国猪肉产量 5296 万吨，同比增长 28.8%；规模以上（年屠宰量 2 万头以上）生猪定点屠宰企业屠宰量 26485 万头，同比增长 62.9%。

（二）新公布的法律、行政法规、部门规章、行业政策对所处行业的重大影响

报告期内，多项国家政策的颁布实施，对公司所处的农牧行业在绿色转型、可持续发展等方面指明了思路和方向。

2021 年 2 月 21 日，中共中央、国务院发布《关于全面推进乡村振兴加快农业农村现代化的意见》，文件指出，加快推进农业现代化，加快构建现代养殖体系，保护生猪基础产能，健全生猪产业平稳有序发展长效机制，积极发展牛羊产业，继续实施奶业振兴行动，推进水产绿色健康养殖；推进农业绿色发展；支持农业产业化龙头企业创新发展、做大做强。

2021 年 7 月 22 日，国务院发布新修订的《生猪屠宰管理条例》，条例进一步明确生猪屠宰质量和动物疫病防控主体责任，严格生猪屠宰环节的全过程管理，为提升动物疫病防控和生猪产品质量安全水平提供了强有力的法律保障。条例规定，国家鼓励生猪养殖、屠宰、加工、配送、销售一体化发展，推行标准化屠宰，支持建设冷链流通和配送体系。条例的实施，将加快小型屠宰场点撤停并转，推动肉类产业融合发展，提升屠宰行业整体竞争力。

2021年8月6日，农业农村部、国家发展改革委、财政部、生态环境部、商务部、银保监会等六部委联合发布《关于促进生猪产业持续健康发展的意见》，旨在巩固生猪产能恢复成果，构建稳产保供的长效机制，稳定和延续长效性支持政策，建立生产逆周期调控机制，防止产能大幅波动，促进生猪产业持续健康发展，不断提升猪肉供应安全保障能力。

2021年9月23日，农业农村部发布《生猪产能调控实施方案（暂行）》，制定生猪生产逆周期调控政策，以能繁母猪存栏量变化率为生猪产能核心调控指标，明确“十四五”期间能繁母猪保有量调控目标，即能繁母猪正常保有量稳定在4100万头左右，最低保有量不低于3700万头。

2021年12月14日，农业农村部印发《“十四五”全国畜牧兽医行业发展规划》，《规划》提出，到2025年，全国畜牧业现代化建设取得重大进展，猪肉自给率保持在95%左右，猪肉产能稳定在5500万吨左右，生猪养殖业产值达到1.5万亿元以上，着力提升发展质量，加强产能调控，缓解“猪周期”波动，增强稳产保供能力；将提升畜禽养殖集约化水平作为推动畜牧业转型升级的根本途径，提高畜禽养殖劳动生产率、科技进步贡献率和资源利用率；做强现代饲料工业，引导饲料配方多元化，推动精准配料、精准用料，促进玉米、豆粕减量替代，加快生物饲料、安全高效饲料添加剂等研发应用；继续强化屠宰行业清理整顿，持续推进小型生猪屠宰场点撤停并转，优化屠宰加工产能布局，实现畜禽就近屠宰加工；全面推行“规模养殖、集中屠宰、冷链运输、冰鲜上市”模式，促进“运活畜禽”向“运肉”转变。

三、报告期内公司从事的业务情况

（一）公司的主要业务和产品

公司成立于2011年4月，是一家以标准化、规范化、集约化和产业化为导向的高科技农牧企业，公司主营业务包括饲料、养猪、食品等产业。

公司围绕以“猪”为核心布局产业链，打造了以“饲料、养猪、食品”为主业，“供应链服务、农业互联网、生物制药”为配套业务，多点支撑、协同发展的产业格局。具体而言，公司的主要产品包括饲料、生猪、猪肉及肉制品、兽药等。

1、公司生猪养殖业务起步于2014年，目前已初步形成了一定规模的养殖业务链条，搭建了以原种猪场为核心、种猪扩繁场为中介、商品猪场为基础的金字塔式繁育体系，开展育种、扩繁和育肥业务。公司构建完善的种猪育种体系，公司分别于2018年11月进口1000头加系原种猪、2020年1月进口1000头丹系原种猪，目前育种工作已基本达到未来出栏1000万头目标的配套需要，内部种猪供应充足并可对外销售。截至报告期末公司拥有2家国家生猪核心育种场，公司生猪产能主要分布在南方生猪消费区域及经济发达的大城市周边，主要销售产品为仔猪、育肥猪和种猪。

2、公司饲料业务主要产品包括猪料、禽料、水产料、反刍料等品种，产品结构包括配合料、预混料、浓缩料、教槽料等，饲料产品品种齐全、结构均衡。公司拥有“福建省生猪营养与饲料重点实验室”“福建省猪前期营养生物饲料企业工程技术研究中心”，公司自主研发的猪前期营养领域产品（仔猪营养三阶段产品、母猪营养三阶段产品等）获得了下游养殖客户的广泛好评。公司已发展成为国内大型饲料生产厂商之一，饲料业务市场布局覆盖全国20多个省、市、自治区。

3、公司有序向下游生猪屠宰与食品加工产业布局，通过并购等方式延伸至下游屠宰及食品加工业务。公司于2020年收购控股厦门银祥肉业有限公司，开始进入生猪屠宰加工领域，截至目前公司已在福建、江西各控股一家屠宰企业。公司计划继续在一些重点养殖产能区域有序配套屠宰与食品加工产能，以及在重点消费区域布局猪肉销售业务，以适应未来的行业竞争格局，增强公司的抗风险能力。公司将立足自主创新，深耕、精耕市场，打造绿色、安全、健康、放心、营养的品牌猪肉。

4、公司专注于全面提升产业链价值，为客户提供整体解决方案。公司以“饲料、养猪、食品”业务为主业，“供应链服务、农业互联网、生物制药”等配套业务共同发展，形成了产业链一体化经营模式。供应链服务业务主要是依托自身采购规模优势开展相关饲料原料贸易，为同行饲料企业和下游客户提供饲料原料产品。农业互联网业务主要是基于自身在生猪养殖产业链信息化领域较深的技术开发能力，为同行企业和下游养殖客户、猪肉销售客户提供专业信息化管理平台开发和服务。生物制药业务主要从事兽药、添加剂的研发、生产和销售，产品主要为兽药制剂、添加剂。

（二）公司的经营模式

1、饲料业务经营模式

通过多年扩张，公司搭建了全国性的饲料营销体系，采取全国多点布局、统一管理、销售与服务深度结合的经营模式，公司饲料业务覆盖全国 20 多个省、市、自治区。公司采取“基地+分子公司”的运营模式，饲料产品当地生产、当地销售，产业总部向各分子公司提供技术、采购、财务、信息等专业支持，为客户提供多样化、专业化的产品和服务。

饲料原料采购方面，对于大宗农产品原料，由各采购片区汇总区域内生产基地的需求上报集团总部采购中心，采购中心划分为能量部、蛋白部及辅料采购部门进行统一竞价招标采购，同时总部对各片区采购提供专业支持；对于小料、进口原料，由总部采购中心根据各生产基地的需求，结合原料行情趋势统一进行采购。

饲料生产方面，主要采取按订单需求生产的模式，根据销售部门提供的订单需求情况，按照区域、品种制定生产计划，提前安排原料采购和生产加工。根据饲料类型的不同，公司在安排生产时采取统一生产和属地生产相结合的模式。

销售方面，根据客户类型的不同，公司主要采取“经销+直销”的方式进行销售。对于规模较大的养殖场，公司主要采取直销的方式进行销售；对于规模较小的家庭散养户，公司主要通过经销商采用经销模式进行销售。公司积极从产品质量、配套服务（技术服务、驻场服务）、养殖信息化管理等方面对下游养殖场客户提供深度融合服务，通过提供一揽子全方位的营销服务方案，增强客户的粘性。

2、养殖业务经营模式

公司生猪养殖业务中包含了曾祖代纯种猪、祖代纯种猪、父母代二元种猪和商品代三元猪等产业链一体化业务。公司主要是围绕在全国重点的猪肉消费区域、贴近猪肉消费市场周边布局养殖业务，公司生猪养殖以自繁自养为主。

育种方面，公司采用核心群、扩繁群、商品群三级金字塔式良种猪繁育体系模式，稳步推进母猪产能的自主供应，提升种群性能。目前公司拥有美系、加系和丹系等“基因”优良的种猪品系，在重点养殖地区布局种猪繁育基地，既能高效对接公司生猪产能推进计划，也能便捷快速地为客户提供优质种猪。同时，公司还积极承担上杭槐猪和官庄花猪 2 个地方猪的保种及产业化发展的责任。

公司生猪育肥采取自主育肥和放养育肥相结合的模式：在比较有优势的市场，公司采用自建、租赁育肥小区自主育肥，同时采用“公司+农场（家庭农场、现代化养殖小区）”合作模式开展放养育肥。

公司生猪养殖采购原料主要有饲料、兽药疫苗等产品。饲料由养殖场周边的公司饲料子公司提供，兽药疫苗产品主要由公司总部采购中心集中采购。公司饲养的猪只不同阶段分种猪、仔猪和育肥猪进行销售。根据公司所提供的产品不同，公司养殖业务的客户主要分为生猪经销商、终端养殖户和屠宰企业三类，公司仔猪和种猪主要销售给规模较大的养殖场（企业）或家庭养殖户，育肥猪主要销售给生猪经销商或屠宰企业。

3、食品业务经营模式

公司食品业务主要包括生猪屠宰加工、肉制品加工以及猪肉贸易，销售白条肉、分割肉品及深加工肉制品等。公司通过布局现代化生猪屠宰厂，引进先进技术水平的屠宰与分割生产线，满足不同客户的屠宰加工需求。公司屠宰业务包括自营屠宰业务和代宰业务。自营屠宰生猪主要来自于公司自养的生猪以及向第三方生猪供应商采购的生猪，肉品销售模式以区域经销形式为主，其他销售模式（如门店零售、餐饮商超渠道）为辅；代宰业务根据客户要求进行屠宰加工，公司按照代屠宰的数量向客户收取代宰费等费用。公司肉制品加工业务以畜禽肉为主要原料，经调味制作出熟肉制成品或半成品，以“线下经销、直销+线上渠道”进行销售，目前公司肉制品加工业务占比较小。

4、生物制药业务经营模式

公司生物制药业务主要从事兽药、添加剂的研发、生产和销售，产品主要为兽用药物制剂、添加剂等动保产品。公司主要依托遍布全国的饲料营销体系，为下游养殖户提供动物疫病防治和保健相关的动保产品和服务。公司动保业务的主要客户为使用公司饲料产品的养殖场。公司组建了由畜牧兽医、动物营养与饲料等相关专业人才组成的技术团队，为规模养殖场提供专业的饲养管理、疾病防控、饲料使用等方面的配套性服务，合理地规模养殖场推荐动保产品。

5、原料贸易经营模式

公司依托自身饲料生产对原料的巨大采购量的基础上，开展原料贸易业务，公司与国内外优秀的供应商建立长期的战略联盟，满足下游贸易商、饲料企业以及养殖场对于高质量饲料原料的需求，帮助客户降低原料成本、优化资源配置等。

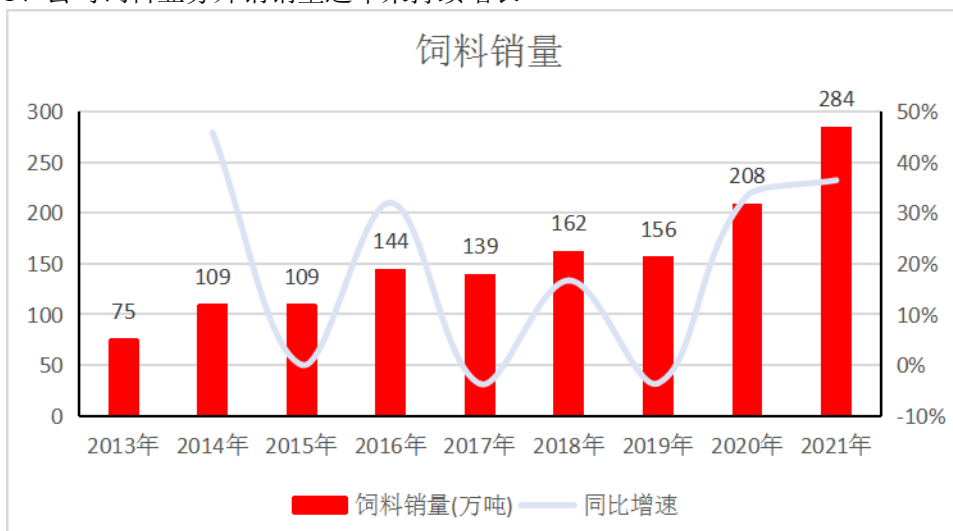
6、农业互联网业务经营模式

公司基于“互联网+农业”的发展趋势，成立傲网信息科技(厦门)有限公司，推动“猪”产业链与互联网、大数据、人工智能新一代信息技术深度融合，围绕“饲料生产、生猪养殖、食品加工、原料贸易”等业务主线，持续推进猪产业链各个环节及相应系统的优化集成，打造一个全链条智能化信息化服务平台。傲网科技通过互联网、物联网、大数据分析、电子商务等技术和手段帮助农牧和肉食品行业客户提升管理水平和生产成绩，目前主要产品包含猪 OK 管理平台、肉食品销售追溯信息化系统、物联网电子秤、智能养殖设备、猪 OK 传媒、猪客电商、饲料 ERP 管理系统、经销商管理平台等。根据客户的实际需求，公司为客户提供软件开发、技术服务、软件许可或商品销售等服务。

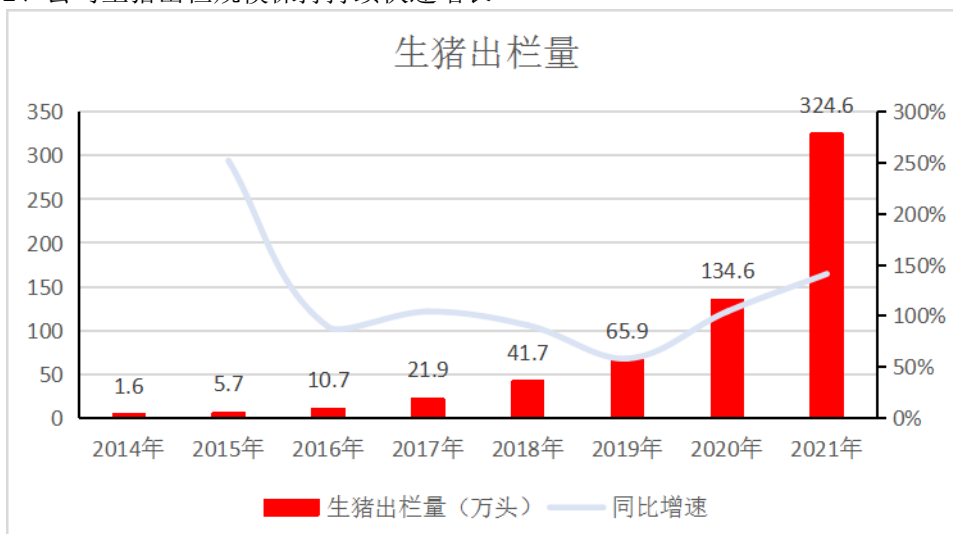
(三) 产品市场地位及竞争情况

2021 年公司成功通过“农业产业化国家重点龙头企业”认定。回顾公司历年发展情况，公司业务总体保持快速发展态势，基本实现了各阶段的业务扩张战略目标。公司近年来饲料业务与生猪养殖业务的发展情况如下：

1、公司饲料业务外销量近年来持续增长



2、公司生猪出栏规模保持持续快速增长



饲料业务方面，公司已发展成为国内大型饲料企业集团之一，饲料业务市场布局覆盖全国 20 多个省、市、自治区，目前饲料产能有 700 多万吨。公司饲料业务的短期目标是外销突破 500 万吨，中期目标是往 1000 万吨发展。

养猪业务方面，公司目前已经具备一定的养殖规模体量，固定资产产能及能繁母猪存栏规模具备支撑后续出栏规模继续增长的基础，公司力争 2024 年达到出栏 1000 万头的目标。目前公司生猪养殖产业将从“上量”阶段转入“提质”阶段，采取“稳扎稳打、稳步推进”的原则，吸取前期快速上量阶段的经验教训，全力以赴提升生产水平和管理效率，确保产能释放的同时做出预期的成本和效益。

屠宰与食品业务是公司近两年开始探索的业务，公司初期主要通过并购合作方式介入屠宰与食品领域，目前仍处于开篇布局和积累经营经验阶段，以围绕公司重点养殖产能区域有序配套屠宰产能为工作重点，目前业务规模整体占比较小。

随着公司业务持续扩张，产业链一体化布局投资力度不断加大，公司资金需求量较大，子公司数量也越来越多，在管理机制、人力资源、协调沟通、资源配置、资金筹措等方面可能给公司带来一定挑战。

（四）主要业绩驱动因素

报告期内，公司营业收入保持较好增长，主要原因系本期饲料销售规模增加，生猪出栏量增加、食品板块规模增加、原料贸易规模增加所致。

报告期内，公司经营业绩对比去年同期出现大幅亏损，主要原因是 2021 年生猪价格对比上年大幅下跌，饲料原料价格上涨，公司生猪产业处于较快发展过程中，养殖产能未全部达产，固定费用分摊多，导致短期成本高，养殖板块大幅亏损；本期淘汰低效母猪数量偏多，淘汰损失较大。

随着公司生猪养殖业务规模的快速扩张，生猪养殖业务的业绩情况对公司整体经营业绩的影响比较大，生猪养殖行业周期性波动明显，商品猪市场价格的大幅波动（下降或上升）都可能对公司的经营业绩产生重大影响。

四、报告期内核心竞争力分析

√适用 □不适用

1、企业文化及团队优势

公司明确“以农为傲，惠及民生”的事业使命，致力于建设有傲农特色的先进企业文化，通过傲农事业和企业文化感召引领行业精英人才，以“资源共享、绩效导向、自我管理”为管理理念，最大限度地调动员工的积极性和创造力，打造具有共同价值观和创业信念的“文化化、专业化、年轻化、高效化、创业化”（五化）人才队伍，共同实现战略目标。公司的人才队伍总体较年轻，充满创业激情，对公司事业满怀信心。公司通过实施核心团队与骨干员工持股等分享机制，打造共同的事业平台，确保核心人员稳定性和积极性。朝气蓬勃的队伍、优秀的企业文化和良好的激励机制为公司的持续快速发展提供了有力的保障。

2、养殖业务优势

公司养猪区域布局合理，主要位于南方并贴近主要猪肉消费市场，贴近消费市场的养殖资源价值相对较高；公司大部分生猪养殖基地是 2018 年以后建设的，标准化、自动化、智能化水平较高，并符合非瘟防控的生物安全标准；公司构建包含核心群、扩繁群、商品母猪群的完善种猪繁育体系，可保证自身体系母猪供应，从种源上把控好生物安全，并通过逐步挖掘遗传育种潜力来提升养殖效率；公司搭建完善的养殖产业组织架构，配备优秀人才团队，团队成员都具备多年丰富的现代化规模猪场养殖管理经验和优秀的专业知识技能，人才专长涵盖了猪遗传育种、猪场设计与建设、生产管理、营养与饲喂、疫病防治、环境保护等生猪养殖全方位内容，保障公司养殖业务高起点、高效化运营；凭借公司在猪饲料领域的领先地位，公司生猪养殖业务在精准营养、精准饲喂、饲料成本等方面具有比较优势，有利于形成产业协同。

3、产业链一体化服务优势

公司业务具备产业链协同发展优势。公司围绕以“猪”为核心布局产业链，打造了以“饲料、养猪、食品”为主业，“供应链服务、农业互联网、生物制药”为配套业务，多点支撑、协同发展的产业格局，通过搭建产业链一体化平台，提升为客户提供整体解决方案的能力。公司通过饲料、生猪养殖、屠宰及食品、兽药动保、原料贸易、猪场信息化管理、客户支持服务等业务共同

发展，充分利用各业务板块协同作用提升生猪产业链价值。公司通过产业链条的一体化管理，充分整合上、下游的优势资源，不仅能对原料品质进行更有效的把控，确保产品质量安全优质，还能有效的控制原料成本。通过产业链协同，公司还具备将来在猪肉产品安全溯源体系上对接终端消费者的能力。

4、产品及技术优势

公司坚持科技创新，拥有行业领先的产品及生产技术，产品理念、配方技术、检测技术和加工技术等方面在国内行业均处于较先进的水平。公司非常重视产品质量，制定了完整的品质控制流程与管理制度，从原料采购、配方设计、生产管理、成品检验、事后追溯等一系列流程把控公司产品质量。公司研发的“猪前期营养三阶段”和“母猪营养三阶段”、“仔猪营养三阶段”等饲料产品在市场上取得了丰硕的成果。

5、研发优势

公司有较强的科研和创新能力。公司建立了包括集团研究院、国家级企业技术中心、省级重点实验室、省级企业工程技术研究中心、博士后科研工作站等在内的多层次研发平台体系，并投入大量财力、物力、人力对各个平台进行配建，对公司的技术创新、人才培养、成果转化、产品升级起到了积极的推动作用。公司企业技术中心被认定为 2021 年（第 28 批）国家企业技术中心。公司成立至今，荣获国家科学技术进步奖二等奖、全国农牧渔业丰收奖一等奖、四川省科学技术进步奖一等奖、湖南省技术发明奖一等奖、北京市科学技术奖二等奖等奖项。为更好地服务市场，集团研究院下设动物营养研究所、动物保健研究所、水产技术研究所、育种工程技术研究所、肉食品技术研究所、信息技术研究所、环境与资源技术研究所、动物医学中心、分析测试中心等机构，组建了专业的研发队伍，可为广大客户提供专业、优质的服务。截至报告期末，公司及下属控股公司共拥有专利 390 项（其中发明专利 92 项、实用新型专利 267 项、外观设计专利 31 项）。

6、信息化及客户支持服务优势

公司在 2011 年创业之初就开始创建团队自行开发信息化平台，满足和保障公司快速扩张发展的管理需要，截至报告期末，公司拥有计算机软件著作权 122 项。公司开发的 ERP 系统目前除满足自身业务需要外，也具备承接同行业相关客户信息化业务开发的能力。公司 2014 年开始涉足养殖产业时，专门组织力量开发了猪 OK 管理平台。凭借遍布全国的饲料经营体系，公司逐步搭建猪 OK 猪场管理信息化平台，为下游养殖客户提供专业、强大的猪场管理软件，帮助客户利用猪 OK 信息化平台收集、分析、管理猪场养殖数据，提高客户养殖信息化管理水平和养殖效益。同时，基于猪 OK 管理平台的猪场生产数据及基于公司客户网的饲料购销交易数据，公司搭建了一个基于供应链的信用评估体系，并以此为基础引入金融机构为下游养殖户和经销商提供金融支持服务，帮助下游客户从金融机构获取生产经营所需资金。通过信息化服务和客户支持服务，大大增强了客户粘性。

五、报告期内主要经营情况

截至 2021 年 12 月 31 日，公司总资产 1,710,052.70 万元，较上年同期增长 42.28%；总负债 1,490,753.59 万元，较上年同期上升 83.69%；资产负债率 87.18%；归属于母公司所有者权益 130,347.18 万元，较上年同期下降 52.46%。

报告期内，公司实现营业收入 1,803,816.02 万元，较上年同期增长 56.62%；实现归属于上市公司股东的净利润-151,987.17 万元，较上年同期减少 365.25%；实现基本每股收益-2.34 元。

（一）主营业务分析

1. 利润表及现金流量表相关科目变动分析表

单位：万元 币种：人民币

科目	本期数	上年同期数	变动比例（%）
营业收入	1,803,816.02	1,151,716.58	56.62
营业成本	1,778,050.45	952,906.15	86.59
销售费用	33,812.00	24,675.78	37.03
管理费用	60,872.88	43,244.25	40.77

财务费用	43,197.62	17,916.44	141.11
研发费用	11,387.69	6,536.05	74.23
经营活动产生的现金流量净额	52,429.13	40,602.29	29.13
投资活动产生的现金流量净额	-280,635.24	-400,221.54	29.88
筹资活动产生的现金流量净额	219,963.42	392,489.70	-43.96

营业收入变动原因说明：本期营业收入 1,803,816.02 万元，对比上年同期增长 56.62%，主要系本期饲料销售规模增加，生猪出栏量增加、食品板块规模增加、原料贸易规模增加所致。

营业成本变动原因说明：本期营业成本 1,778,050.45 万元，对比上年同期增长 86.59%，主要系本期饲料销售规模增加，生猪出栏量增加、食品板块规模增加、原料贸易规模增加相应营业成本增加，以及原料价格上涨所致。

销售费用变动原因说明：本期销售费用 33,812.00 万元，对比上年同期增长 37.03%，主要系本期公司规模扩大，销售人员增加，职工薪酬支出增加所致。

管理费用变动原因说明：本期管理费用 60,872.88 万元，对比上年同期增长 40.77%，主要系本期公司规模扩大，职工薪酬支出增加以及折旧摊销费用增加所致。

财务费用变动原因说明：本期财务费用 43,197.62 万元，对比上期增长 141.11%，主要系公司规模扩大，融资规模增加及新租赁准则分摊的财务费用增加所致。

研发费用变动原因说明：本期研发费用 11,387.69 万元，对比上年同期增长 74.23%，主要系本期公司规模扩大，增加研发投入，本期研发项目增加，研发人员职工薪酬支出增加以及研发耗用材料费用增加所致。

经营活动产生的现金流量净额变动原因说明：经营活动产生的现金流量净额 52,429.13 万元，同比增长 29.13%，主要系公司规模扩大，销售收入增加，现金流入增加，应付账款账期延长，经营活动现金流量净额增加。

投资活动产生的现金流量净额变动原因说明：投资活动产生的现金流量净额-280,635.24 万元，投资活动现金净流出规模同比减少 29.88%，主要系本期公司养殖板块投资缩减，本期工程设备支出和投资支出比上期减少所致。

筹资活动产生的现金流量净额变动原因说明：筹资活动产生的现金流量净额 219,963.42 万元，同比减少 43.96%，主要系公司上期加大养殖板块投入，上期资金需求增加，公司上期非公开发行股份，增加股本，同时上期银行借款融入的金额增加导致本期偿还银行借款的金额增加。

本期公司业务类型、利润构成或利润来源发生重大变动的详细说明

适用 不适用

2. 收入和成本分析

适用 不适用

报告期内，公司实现营业收入 1,803,816.02 万元，较上年同期增长 56.62%，主要原因是本期饲料销售规模增加，生猪出栏量增加、食品板块规模增加、原料贸易规模增加所致；公司营业成本为 1,778,050.45 万元，较上年同期增加 86.59%，主要原因是本期饲料销售规模增加，生猪出栏量增加、食品板块规模增加、原料贸易规模增加相应营业成本增加，以及原料价格上涨所致。

(1). 主营业务分行业、分产品、分地区、分销售模式情况

单位：元 币种：人民币

主营业务分行业情况						
分行业	营业收入	营业成本	毛利率 (%)	营业收入比上年增减 (%)	营业成本比上年增减 (%)	毛利率比上年增减 (%)
饲料及动保行业	10,164,499,491.70	9,531,378,053.45	6.23	55.36	55.45	减少 0.05 个百分点

饲养行业	3,734,193,223.18	4,221,689,997.33	-13.05	18.96	157.40	减少 60.80 个百分点
贸易	2,196,880,743.35	2,217,236,818.43	-0.93	55.58	60.57	减少 3.14 个百分点
食品	1,911,637,416.18	1,788,247,292.16	6.45	374.01	390.62	减少 3.17 个百分点
其他	5,387,527.92	3,952,337.25	26.64	-26.44	-5.29	减少 16.38 个百分点
主营业务分产品情况						
分产品	营业收入	营业成本	毛利率 (%)	营业收入比上年增减 (%)	营业成本比上年增减 (%)	毛利率比上年增减 (%)
饲料及动保行业	10,164,499,491.70	9,531,378,053.45	6.23	55.36	55.45	减少 0.05 个百分点
饲养行业	3,734,193,223.18	4,221,689,997.33	-13.05	18.96	157.40	减少 60.80 个百分点
贸易	2,196,880,743.35	2,217,236,818.43	-0.93	55.58	60.57	减少 3.14 个百分点
食品	1,911,637,416.18	1,788,247,292.16	6.45	374.01	390.62	减少 3.17 个百分点
其他	5,387,527.92	3,952,337.25	26.64	-26.44	-5.29	减少 16.38 个百分点
主营业务分地区情况						
分地区	营业收入	营业成本	毛利率 (%)	营业收入比上年增减 (%)	营业成本比上年增减 (%)	毛利率比上年增减 (%)
华南	1,304,518,393.97	1,222,178,236.16	6.31	100.82	115.65	减少 6.44 个百分点
华东	7,324,888,002.37	7,200,308,387.93	1.70	57.85	70.83	减少 7.47 个百分点
西南	1,795,374,221.14	1,752,818,971.90	2.37	53.03	125.33	减少 31.33 个百分点
华北	675,946,319.38	694,548,512.79	-2.75	4.89	33.89	减少 22.25 个百分点
华中	5,248,367,357.44	5,314,238,299.56	-1.26	68.13	136.95	减少 29.41 个百分点
东北	1,184,584,050.40	1,131,561,457.43	4.48	28.00	28.89	减少 0.66 个百分点
西北	478,920,057.63	446,850,632.85	6.70	36.97	38.66	减少 1.14 个百分点

主营业务分行业、分产品、分地区、分销售模式情况的说明
无

(2). 产销量情况分析表

√适用 □不适用

主要产品	单位	生产量	销售量	库存量	生产量比上年增减 (%)	销售量比上年增减 (%)	库存量比上年增减 (%)
饲料	万吨	327.38	284.08	5.59	55.92	36.48	51.90

产销量情况说明

公司产品主要以外销为主，同时部分供应内部猪场，存在部分外购，2021 年外购饲料 33.54 万吨。

(3). 重大采购合同、重大销售合同的履行情况

适用 不适用

(4). 成本分析表

单位：万元

分行业情况							
分行业	成本构成项目	本期金额	本期占总成本比例 (%)	上年同期金额	上年同期占总成本比例 (%)	本期金额较上年同期变动比例 (%)	情况说明
饲料	原材料	1,034,733.08	94.88	581,446.56	93.76	77.96	
饲料	人工成本	17,282.21	1.58	11,118.00	1.79	55.44	
饲料	折旧摊销	10,849.90	0.99	9,580.25	1.54	13.25	
饲料	能源	15,866.47	1.45	9,894.97	1.60	60.35	
饲料	其他制造费用	11,890.20	1.09	8,074.95	1.30	47.25	
饲料	生产成本合计	1,090,621.85	100.00	620,114.74	100.00	75.87	
养殖	饲料	272,997.99	53.49	102,436.27	51.95	166.51	
养殖	疫苗及兽药	27,469.08	5.38	16,208.32	8.22	69.48	
养殖	人工成本	52,951.15	10.38	23,120.47	11.73	129.02	
养殖	折旧	51,732.50	10.14	21,159.12	10.73	144.49	
养殖	委托养殖费用	21,496.41	4.21	10,313.18	5.23	108.44	
养殖	能源	14,411.39	2.82	4,960.03	2.52	190.55	
养殖	其它制造费用	69,284.42	13.58	18,970.31	9.62	265.23	
养殖	生产成本合计	510,342.94	100.00	197,167.69	100.00	158.84	
分产品情况							
分产品	成本构成项目	本期金额	本期占总成本比例 (%)	上年同期金额	上年同期占总成本比例 (%)	本期金额较上年同期变动比例 (%)	情况说明
饲料	原材料	1,034,733.08	94.88	581,446.56	93.76	77.96	
饲料	人工成本	17,282.21	1.58	11,118.00	1.79	55.44	
饲料	折旧摊销	10,849.90	0.99	9,580.25	1.54	13.25	
饲料	能源	15,866.47	1.45	9,894.97	1.60	60.35	
饲料	其他制造费用	11,890.20	1.09	8,074.95	1.30	47.25	
饲料	生产成本合计	1,090,621.85	100.00	620,114.74	100.00	75.87	
养殖	饲料	272,997.99	53.49	102,436.27	51.95	166.51	
养殖	疫苗及兽药	27,469.08	5.38	16,208.32	8.22	69.48	
养殖	人工成本	52,951.15	10.38	23,120.47	11.73	129.02	

养殖	折旧	51,732.50	10.14	21,159.12	10.73	144.49	
养殖	委托养殖费用	21,496.41	4.21	10,313.18	5.23	108.44	
养殖	能源	14,411.39	2.82	4,960.03	2.52	190.55	
养殖	其它制造费用	69,284.42	13.58	18,970.31	9.62	265.23	
养殖	生产成本合计	510,342.94	100.00	197,167.69	100.00	158.84	

成本分析其他情况说明

无

(5). 报告期主要子公司股权变动导致合并范围变化

适用 不适用

(6). 公司报告期内业务、产品或服务发生重大变化或调整有关情况

适用 不适用

(7). 主要销售客户及主要供应商情况

A. 公司主要销售客户情况

前五名客户销售额 151,647.37 万元，占年度销售总额 8.40%；其中前五名客户销售额中关联方销售额 0.00 万元，占年度销售总额 0.00 %。

客户	销售金额（万元）	占比
第一名	55,294.32	3.06%
第二名	57,701.16	3.20%
第三名	15,196.01	0.84%
第四名	13,168.61	0.73%
第五名	10,287.28	0.57%

报告期内向单个客户的销售比例超过总额的 50%、前 5 名客户中存在新增客户的或严重依赖于少数客户的情形

适用 不适用

B. 公司主要供应商情况

前五名供应商采购额 284,609.75 万元，占年度采购总额 16.69%；其中前五名供应商采购额中关联方采购额 11,400.73 万元，占年度采购总额 0.67%。

供应商	采购金额（万元）	占比
第一名	79,853.94	4.68%
第二名	70,307.95	4.12%
第三名	48,948.62	2.87%
第四名	43,439.35	2.55%
第五名	42,059.90	2.47%

报告期内向单个供应商的采购比例超过总额的 50%、前 5 名供应商中存在新增供应商的或严重依赖于少数供应商的情形

适用 不适用

其他说明

无

3. 费用

适用 不适用

1) 本期销售费用 33,812.00 万元, 对比上年同期增长 37.03%, 主要系本期公司规模扩大, 销售人员增加, 职工薪酬支出增加所致;

2) 本期管理费用 60,872.88 万元, 对比上年同期增长 40.77%, 主要系本期公司规模扩大, 职工薪酬支出增加以及折旧摊销费用增加所致;

3) 本期研发费用 11,387.69 万元, 对比上年同期增长 74.23%, 主要系本期公司规模扩大, 增加研发投入, 本期研发项目增加, 研发人员职工薪酬支出增加以及研发耗用材料费用增加所致;

4) 本期财务费用 43,197.62 万元, 对比上期增长 141.11%, 主要系公司规模扩大, 融资规模增加及新租赁准则分摊的财务费用增加所致。

4. 研发投入

(1). 研发投入情况表

适用 不适用

单位: 元

本期费用化研发投入	113,876,866.95
本期资本化研发投入	0.00
研发投入合计	113,876,866.95
研发投入总额占营业收入比例 (%)	0.63
研发投入资本化的比重 (%)	0.00

(2). 研发人员情况表

适用 不适用

公司研发人员的数量	308
研发人员数量占公司总人数的比例 (%)	2.49
研发人员学历结构	
学历结构类别	学历结构人数
博士研究生	13
硕士研究生	61
本科	118
专科	99
高中及以下	17
研发人员年龄结构	
年龄结构类别	年龄结构人数
30 岁以下 (不含 30 岁)	91
30-40 岁 (含 30 岁, 不含 40 岁)	153
40-50 岁 (含 40 岁, 不含 50 岁)	57
50-60 岁 (含 50 岁, 不含 60 岁)	7
60 岁及以上	0

(3). 情况说明

适用 不适用

(4). 研发人员构成发生重大变化的原因及对公司未来发展的影响

适用 不适用

5. 现金流

适用 不适用

1) 经营活动产生的现金流量净额 52,429.13 万元, 同比增长 29.13%, 主要系公司规模扩大, 销售收入增加, 现金流入增加, 应付账款账期延长, 经营活动现金流量净额增加;

2) 投资活动产生的现金流量净额-280,635.24 万元, 投资活动现金净流出规模同比减少 29.88%, 主要系本期公司养殖板块投资缩减, 本期工程设备支出和投资支出比上期减少所致;

3) 筹资活动产生的现金流量净额 219,963.42 万元, 同比减少 43.96%, 主要系公司上期加大养殖板块投入, 上期资金需求增加, 公司上期非公开发行股份, 增加股本, 同时上期银行借款融入的金额增加导致本期偿还银行借款的金额增加。

(二) 非主营业务导致利润重大变化的说明

适用 不适用

(三) 资产、负债情况分析

适用 不适用

1. 资产及负债状况

单位: 万元

项目名称	本期期末数	本期期末数占总资产的比例 (%)	上期期末数	上期期末数占总资产的比例 (%)	本期期末金额较上期期末变动比例 (%)	情况说明
存货	258,885.34	15.14	173,081.14	14.40	49.57	主要系公司饲料销售规模扩大相应增加原料及库存商品储备, 公司养殖规模扩大, 生猪存栏相应增加所致
其他流动资产	2,565.48	0.15	1,708.90	0.14	50.12	主要系增值税借方余额重分类增加所致
其他权益工具投资	1,569.51	0.09	2,473.75	0.21	-36.55	主要系公司对江苏加华种猪有限公司的投资公允价值变动所致
固定资产	574,103.02	33.57	395,669.13	32.92	45.10	主要系在建工程完工转入固定资产所致
使用权资产	247,860.31	14.49			不适用	系公司 2021 年执行新的租赁准则, 根据新的租赁准则, 对于满足新租赁准则的租入资产确认为使用权资产
其他非流动资产	52,073.70	3.05	21,650.39	1.80	140.52	主要系本期建设猪场项目增加, 预付相应的工程款, 本期购买湖北宝迪农业科技有限公司资产包导致其他非流动资产增加, 以及本期执行新租赁准则, 将使用权资产保证金重分类至其他非流动资产所致。
短期借款	365,388.86	21.37	267,968.73	22.30	36.36	主要系公司规模扩大, 资金需求增加, 通过银行借款方式筹集资金所致
交易性金融负债	3,144.16	0.18	2,373.96	0.20	32.44	主要系公司本期确认收购银祥业绩对赌的或有补偿增加所致
应付票据	23,423.66	1.37	681.08	0.06	3,339.19	主要系票据结算货款增加所致
应付账款	367,821.75	21.51	212,077.83	17.65	73.44	主要系未结算货款增加以及未结算长期资产购建款增加所致
应付职工薪酬	16,654.25	0.97	12,774.47	1.06	30.37	主要系公司规模扩大, 人员增加, 相应工资薪酬增加所致;
其他应付款	96,429.58	5.64	66,957.99	5.57	44.02	主要系往来款增加以及预提费用增加所致

一年内到期的非流动负债	108,313.01	6.33	37,501.86	3.12	188.82	主要系一年内到期的长期借款增加以及 2021 年 1 月 1 日起执行新租赁准则, 一年内到期的租赁负债增加所致
其他流动负债	758.95	0.04	332.55	0.03	128.22	主要系待转销项税额所致
长期借款	205,294.50	12.01	144,458.00	12.02	42.11	主要系公司规模扩大, 资金需求增加, 通过银行项目贷及并购贷借款方式筹集资金所致
应付债券	86,319.37	5.05			不适用	系公司发行可转换公司债券中的金融负债成分的期末摊余成本
租赁负债	155,785.23	9.11			不适用	系公司 2021 年执行新的租赁准则, 根据新的租赁准则, 对于满足新租赁准则的租赁, 对于租赁期间内未付的租金确认为租赁负债
长期应付款	15,128.21	0.88	29,629.13	2.47	-48.94	主要系本期执行新租赁准则, 将首次执行日前的融资租赁按照应付融资租赁款的账面价值调整至租赁负债所致
递延收益	10,936.47	0.64	7,152.06	0.60	52.91	主要系政府补助项目增加所致

其他说明

无

2. 境外资产情况

适用 不适用

(1) 资产规模

其中: 境外资产 13,087,293.36 (单位: 元 币种: 人民币), 占总资产的比例为 0.08%。

(2) 境外资产占比较高的相关说明

适用 不适用

3. 截至报告期末主要资产受限情况

适用 不适用

单位: 元

项目	2021 年 12 月 31 日账面价值	受限原因
货币资金	99,019,985.05	质押定期存单、保证金及冻结的资金
存货	78,903,832.95	短期借款抵押
生产性生物资产	56,410,437.08	短期借款抵押
固定资产	358,256,713.10	短期借款、长期借款抵押
无形资产	142,991,824.71	短期借款、长期借款抵押
其他权益工具	12,079,163.33	为关联方借款提供质押担保
合计	747,661,956.22	

4. 其他说明

适用 不适用

(四) 行业经营性信息分析

□适用 √不适用

(五) 投资状况分析**对外股权投资总体分析**

√适用 □不适用

截止报告期末,公司长期股权投资 15,965.88 万元,比上年末减少 1,751.77 万元,降幅 9.89%。具体情况详见本报告第十节财务报告“七、17、长期股权投资”。

1. 重大的股权投资

□适用 √不适用

2. 重大的非股权投资

□适用 √不适用

3. 以公允价值计量的金融资产

√适用 □不适用

单位：元

项目名称	期初余额	期末余额	当期变动	对当期利润的影响金额
非上市权益工具投资	24,737,479.99	15,695,141.68	-9,042,338.31	
交易性金融资产	1,388,666.81	1,001,000.00	-387,666.81	-3,405,236.96
合计	26,126,146.80	16,696,141.68	-9,430,005.12	-3,405,236.96

4. 报告期内重大资产重组整合的具体进展情况

□适用 √不适用

(六) 重大资产和股权出售

□适用 √不适用

(七) 主要控股参股公司分析

√适用 □不适用

单位：元

公司名称	净资产	净利润	总资产
湖北三匹	393,851,793.46	141,373,049.35	808,674,362.67
傲新华富	158,578,045.25	65,527,113.95	288,383,464.19
佑康农业	204,572,733.02	-10,613,374.42	636,749,889.80

(八) 公司控制的结构化主体情况

□适用 √不适用

六、公司关于公司未来发展的讨论与分析

(一) 行业格局和趋势

√适用 □不适用

1、饲料行业

我国饲料行业经过 40 多年快速发展，已成为国民经济的重要基础产业之一，中国也已成为全球第一饲料生产大国。随着饲料行业的快速发展，饲料产能不断扩张，饲料行业竞争水平不断加剧。激烈竞争导致行业利润水平不断下降，大量规模小、技术水平低、管理能力弱的中小饲料企业在竞争中逐步退出市场，而大企业则利用行业整合机遇及其规模优势，通过兼并和新建扩大产能产量，提升了行业的集中度，并逐步向产业链上下游延伸。

根据国家对饲料工业的发展规划，我国饲料工业将加快向绿色、高效、优质、安全方向发展，随着市场竞争的加剧，饲料行业的兼并重组和整合力度将进一步加大，我国饲料行业逐渐向规模化和集约化转变，行业的集中度逐步提升，大中型饲料企业的发展空间更大。

我国饲料行业市场容量巨大，饲料工业支撑生产的肉类、禽蛋和养殖水产品产量稳居世界第一位。肉类产品需求的不断增长将对上游饲料行业的发展具有持续的促进作用。得益于我国国民经济的持续增长、城乡居民收入的不断提高，我国居民对肉类产品的需求稳步增长，工业饲料普及率将进一步提高，我国饲料行业仍有良好的市场前景。

2、生猪养殖行业

我国是生猪养殖和消费大国，生猪养殖行业具有行业容量巨大、生产集中度低的特点。国内生猪养殖长期以散养为主，近年来规模化程度虽有所提升，但整体水平仍较低。近年来，行业上下游大型企业（饲料加工企业、屠宰和猪肉食品生产企业）陆续进入生猪养殖行业，促进产业链延伸和一体化发展。

长期来看，城乡居民收入的增加和居民饮食消费需求的提升为生猪养殖业的长期稳定发展提供有力支撑。同时，生猪养殖行业面临的环保门槛、土地门槛、资金门槛、生物安全门槛近几年来已大幅提高，各重门槛叠加，资金相对匮乏、管理与技术实力薄弱、缺乏竞争力的养殖场（户）正逐步退出，集饲料生产、生猪育种与养殖、生猪屠宰为一体的产业化养殖模式，在养殖成本、疫病防控、抵抗市场风险以及融资方面具有较强的竞争力，以市场化、规模化、集约化、标准化为导向的生态环保型生猪养殖将会成为我国养殖行业主流，生猪养殖规模化程度将继续提高。

3、屠宰与肉类加工行业

屠宰及肉类加工行业属于高度竞争行业，市场化程度高，价格竞争激烈，近年来，随着行业监管的完善和市场环境的改变，屠宰及肉类加工行业的集中程度有所提升，虽然规模化企业同小型企业的竞争仍在持续，但行业产业集中度日趋提高，规模化屠宰加工企业之间的竞争已逐渐成为行业主流。

随着我国对屠宰及肉类加工行业防疫和环保等方面要求的不断趋严，各地区都加大了对不符合生猪屠宰条例及环保规范要求的屠宰企业关停并转，小型屠宰企业将面临极大的生存压力。特别是非洲猪瘟疫情爆发以来，政府加大支持大型养殖、屠宰企业整合重组、延伸产业链条，对符合规模化、标准化要求的示范厂（场）给予政策扶持，规范化、标准化、品牌化经营的屠宰企业将在市场竞争中占据更多的优势。同时，大型屠宰企业为了扩大规模、提升企业竞争力，不断通过并购等方式扩张区域布局。在此背景下，屠宰及肉类加工行业的集中度将进一步提升。

另一方面，食品安全是近年来国家突出强调的重点关注问题，为降低原材料采购成本、从源头上保证原料的品质和稳定供给，实现产品可追溯，进一步拓展产品的利润空间，规模化屠宰及肉类加工企业也会寻求向产业链上游延伸。为保证销售渠道畅通，大型屠宰及肉类加工企业还将不断拓宽销售网络，建立物流配送体系以加强对市场的控制力。未来，我国的屠宰及肉类加工行业将与国际通行的营销模式接轨，产业链一体化程度将不断加强。

近年来，我国鼓励畜禽养殖、屠宰加工企业推行“规模养殖、集中屠宰、冷链运输、冰鲜上市”模式，促进“运活畜禽”向“运肉”转变，提升畜禽就近屠宰加工能力，保证肉制品的品质。随着技术的进步，未来肉类及肉制品冷链物流配送体系将会更加完善。

(二) 公司发展战略

√适用 □不适用

公司自 2011 年成立以来，从 0 到 1，从小到大，始终践行“为客户创造价值，为员工提供发展，为社会做出贡献”的核心价值观，以“农牧+食品”为核心布局产业链，合规经营、稳健发展，不断提升专业化发展水平，主动创新产品与服务，加强创业型人才队伍建设，积极承担社会责任，致力于推动农业更好发展，满足人民对美好生活的向往。

公司以“创建世界一流的农牧食品企业”为愿景，秉承“以农为傲，惠及民生”的使命，始终聚焦农牧食品行业这条主航道，致力于到 2030 年跻身为“世界一流的农牧食品企业”。

目前公司围绕以“猪”为核心布局产业链，打造了以“饲料、养猪、食品”为主业，“供应链服务、农业互联网、生物制药”为配套业务，多点支撑、协同发展的产业格局，致力于将产业链上下游各项业务做大做强，并通过不断优化、加强各项业务之间的联系和协作，提升生猪产业链价值，最终形成公司产业链一体化竞争优势。

公司要实现“创建世界一流的农牧食品企业”的宏远愿景，将坚持以下发展观：

1、人才观：秉承“德高为尚、能者为师、绩效为要”的人才理念，实施“文化化、专业化、年轻化、高效化、创业化”的人才“五化”战略，坚持干部能上能下、适度轮岗，鼓励到一线（艰苦地方）磨练和工作，坚持干部垂范，想在前头、干在实处、做好表率。

2、责任观：以“员工成长、行业进步、回馈社会”作为企业发展责任。赋能每一名员工，赋予员工无天花板的成长空间；努力提供更为优质、更为精准、更为人性化的产品和服务，为客户创造价值，与客户共同成长，携手行业伙伴互利共赢；积极投身教育、公益、就业等民生事业，真诚回报社会、切实履行社会责任。

3、环保观：奉行“敬畏自然、绿色发展、美丽家园”的环保观，保护环境、尊重生命，推行清洁生产、承诺达标排放，建设环境友好、资源节约型企业，在食品安全、土壤保护、水资源保护、农村面源保护等方面积极行动，走绿色低碳发展之路。

4、安全观：坚持“生命至上、安全为先、美好生活”的安全观念，保障员工生命和健康，树立安全零“借口”、安全无“理由”的底线思维，不断强化安全生产管理，构建安全生产环境，创造平安幸福生活。

5、管理观：实行“资源共享、绩效导向、自我管理”的管理理念。建立统一、高效的资源共享机制，实现效能最大化；实行全面绩效考核，充分调动职工的积极性、主动性和创造性；致力于培养员工的经营意识，让每一位员工成为自己的管理者，勇于克服工作困难、战胜工作挑战，实现自我成长。

6、品牌观：遵循“品质领先、品牌引领、赋能生活”的品牌观，坚持以客户为中心的经营理念，紧扣研发技术领先、质量标准领先、生产工艺领先、质量成本领先、服务效率领先，持之以恒推动质量工程、强化品牌管理、塑造品牌形象，让客户享受高品质产品、高质量服务。

(三) 经营计划

√适用 □不适用

2022 年度，公司将力争完成生猪出栏量 550 万头、饲料销量 400 万吨，各项主要经营指标保持良好增长。

2022 年公司计划开展的主要工作如下：

1、加强产业管理，促进产业发展。

养殖方面，公司母猪端产能布局目前基本告一段落，具备支撑后期出栏规模持续增长的基础，公司工作重心将转到“提质”方面，公司将继续提升母猪种群质量，根据市场情况提升能繁母猪存栏规模和生猪出栏规模。公司育肥产能仍有较大释放空间，下阶段公司将扩大育肥端产能，通过自建、代建、租赁、股权合作、合作育肥等多种方式加快提升育肥配套产能。在生产经营方面，公司将重点做好集中片区配套生产、种猪遗传育种、疫病防控、猪群健康度、生产料肉比、精细化管理等方面的工作，提升养殖生产成绩水平和管理效率，促进养殖业务降本增效。

饲料方面，公司饲料产品涵盖猪料、禽料、水产料、反刍料等各类业务，公司将持续推进产品创新、精耕产品品类、健全产品线，通过内生增长与并购合作等方式加快提升饲料产销规模，发挥规模效应，提高市占率，在完成规模突破的基础上实现成本竞争力，提升盈利能力。公司将持续加大原料市场行情研究及饲料配方技术研发的投入，降低大宗传统产品成本，提升细分产品

差异化优势，增强产品竞争力。在为下游客户提供高效综合服务方面，公司将加大种猪、兽药动保投入和养殖综合服务力度，进一步整合产业链优势，增强下游养殖户盈利能力和客户粘性。

屠宰与食品加工方面，坚持深耕、精耕市场，坚定打造绿色、安全、健康、放心、营养的品牌猪肉，提高市场占有率，深入推进精细化管理。依托公司信息化优势进行标准化和规模化生产和全流程质量控制，打造绿色健康可追溯的品牌。围绕公司生猪养殖产能重点区域，继续适当布局屠宰加工业务。市场开拓方面，以客户需求为导向，挖掘并满足客户的产品质量需求及潜在附加需求，提升服务满意度；以销售网络为依据建设分割车间，提高白条肉、分割肉市场占有率，扩大团膳、终端零售渠道，以满足客户便捷的消费需求。

此外，公司将继续扩大原料贸易、兽药动保等配套产业业务规模，优化产业链一体化经营模式，促进各业务板块协同发展，不断完善成本控制，提升公司市场竞争能力。

2、加强队伍建设。进一步完善企业文化建设，不断强化文化价值观对员工思想、行为的贯穿和融入；通过校企合作、专项技能培训、干部创业培训等主题培训，提升创业队伍的凝聚力、战斗力和专业化水平；加强约束机制建设，持续强化监察审计工作，促进员工自我管理，提高员工廉洁高效的自觉性；完善激励机制，激发员工队伍同心协力、艰苦创业的激情，为公司二次创业目标的实现提供坚实的人才队伍保障。

3、综合运用多种方式筹措资金，积极改善现金流，降低负债率，满足公司持续快速发展的资金需求，并采取长、短期融资方式适当结合的方法，保持融资持续性与灵活性之间的平衡，保障公司长期可持续发展。

4、完善内部管理，提高组织活力，支持业务战略发展。持续推进业财信融合，对各大业务板块加强效能管理，推进效能提升，促进降本增效，提高经营管理效率；建立专业强大的财务队伍，打造科学高效的财务管控系统，保障业务内控机制安全有效运行；统筹好安全环保与合法合规工作，确保各项业务平稳健康开展。

(四) 可能面对的风险

√适用 □不适用

1、畜禽疫情风险

动物疫病是畜禽养殖行业经营过程中面临的主要风险，一旦发生严重疫情，畜禽养殖生产遭受严重破坏，不仅畜禽养殖经营将遭受损失，对上游饲料需求量也将造成冲击。2018年8月以来爆发的非洲猪瘟疫情，对生猪养殖业带来较大影响，国内生猪养殖业面临较大的防疫压力。虽然公司高度重视疫病防控并建立了严密的疫病防控体系，但如果公司疫病防控执行不力，一旦发生大面积疫情，公司可能面临经营业绩下滑的风险。

应对措施：公司制定了严格的生物安全防疫制度，持续完善生物安全体系建设，从上游原料采购、饲料加工、运输车辆、人员进出、洗消/中转设置、人员培训、养殖基地生物安全等方面全方位入手，严防死守，从多个维度持续强化针对畜禽疫病的防控能力。

2、主要原材料价格波动的风险

公司生猪养殖业务的主要经营成本是饲料，而公司饲料业务的原材料主要包括玉米、豆粕、鱼粉等农副产品。玉米、豆粕和鱼粉三种主要原料合计占公司生产成本60%-70%。饲料行业的毛利率普遍较低，玉米、豆粕、鱼粉等主要原材料价格变化对饲料业务效益和生猪养殖成本的影响较大。当原料价格大幅波动，而公司由于市场因素或者其他原因未能及时到位地调整产品销售价格或饲料原料成本控制不力，则可能会对公司经营产生不利的影响。

应对措施：持续严密关注原材料供需趋势，提高原料行情分析能力；规范开展原料套期保值业务，尽量降低原料价格波动对公司利润的影响；加强与上游原材料供应商的战略合作，建立完善的供应体系；强化原料价格与产品售价的联动机制，提高原料价格波动的响应速度；不断科学完善饲料配方技术，保持饲料科学合理营养水平，控制养殖生产成本。

3、生猪价格波动风险

生猪养殖行业具有一定的周期性，近十几年来，我国猪肉价格经历了多轮价格周期，价格波动性特征明显。受生猪价格波动的周期性影响，公司生猪养殖业务面临业绩波动甚至大幅下降、亏损的风险。同时，如果生猪价格大幅下降影响到养殖户的饲养积极性和生猪存栏量，也会对公司的饲料经营造成一定的影响。

应对措施：持续完善饲料、生猪养殖、屠宰与食品等业务的产业链一体化经营模式，提升兽药动保、原料贸易、猪场信息化管理、客户支持服务等配套业务服务能力，通过产业链协同经营和强化系统服务能力降低猪周期对公司盈利能力的影响；加强原料采购管理，提高生产效率和专业知识管理能力，优化技术、采购、物流、生产等流程，降低生产成本，以应对生猪价格波动的风险；加强产品质量管理，提高产品竞争力，聚焦市场全力推广畜禽水产饲料的销售；摸索生猪期货的相关应对与操作，为通过生猪期货规避生猪价格波动风险作好准备。

4、资产负债率较高的风险

近年来公司业务快速扩张，在全国布局建立生产基地和销售网络，进行大量投资，新建厂房、猪场、生产线等固定资产需要大量资金投入，同时公司业务增长需要大量的营运资金，公司营运资金增长主要来自银行短期借款和供应商提供的商业信用等债务。报告期末，公司合并报表资产负债率为 87.18%，流动比率为 0.42，公司负债率较高，偿债能力指标较弱。目前，公司与供应商、商业银行合作良好，但如果供应商的信用政策发生大幅变化或商业银行借款到期后无法及时续期，将会导致公司现金流紧张，公司可能会无法及时偿还到期债务，将面临较大的偿债风险。

应对措施：在努力提升经营业绩的同时做好现金流管理，不断增加经营活动产生的现金流量，并保证适度的融资规模与经营所需相匹配；充分利用公司作为上市公司的资本渠道和信用地位，加大股权融资力度，提高直接融资比重，并拓宽金融合作渠道，积极改善债务结构，降低财务费用；适度控制对外扩张的速度，缓解资金压力。

5、应收账款较大的风险

2019-2021 年各期末，公司应收账款账面价值分别为 42,717.65 万元、44,905.66 万元、52,665.16 万元，占流动资产的比例分别为 28.21%、12.74%、12.35%，应收账款金额较大，占比较高。随着公司经营规模的不断扩大，应收账款的总量可能会进一步增加，如果下游客户集中遭遇财务状况恶化、经营危机或宏观经济重大调整，导致公司应收账款不能按期收回或无法收回而发生坏账的情况，将可能使公司资金周转率与运营效率降低，对公司业绩和生产经营产生一定的不利影响。

应对措施：加强客户的信用管理，在销售过程中做好客户的资信评估和跟踪了解；严控应收账款，加大应收账款回收力度，降低回款风险；协助客户从金融机构获取融资，降低客户应收款对公司资金的占用。

6、对外担保的风险

报告期内，为适应市场形势，并进一步提升公司为客户提供综合服务的能力，公司依托猪 OK 平台积累的养殖数据和客户网积累的饲料交易数据为客户融资提供支持服务；同时，为加快推进养殖合作项目建设进度，公司为部分合作方就养殖场建设进行的融资提供担保。随着公司向下游客户及养殖项目合作方提供的担保规模的扩大，如果农牧行业出现较大的波动导致大规模的客户违约情况或被担保人财务状况恶化，将可能对公司的经营业绩和业务发展产生一定的不利影响。

应对措施：控制对外担保的合理规模，稳健向金融机构推荐客户，对客户资质进行严格把关，挑选与公司保持良好业务关系、具有良好信誉和一定实力的客户提供担保；客户通过公司担保所获取的融资专款专用，专项用于向公司购买产品或合作养殖场的项目建设；定期派出人员到场检查客户经营情况及财务状况，及时了解、掌握客户的信用风险变化情况；针对为合作方建设养殖场的融资担保，充分了解合作方实力，做好充足的反担保措施，并对资金使用进行监管。

(五)其他

适用 不适用

七、公司因不适用准则规定或国家秘密、商业秘密等特殊原因，未按准则披露的情况和原因说明

适用 不适用

第四节 公司治理

一、公司治理相关情况说明

适用 不适用

报告期内，公司严格按照《公司法》、《证券法》、《上市公司治理准则》、《上海证券交易所股票上市规则》、本公司《公司章程》及其他相关的法律、法规、规范性文件的要求，不断完善公司法人治理结构，提升公司规范运作水平，积极开展投资者关系管理工作，切实维护全体股东的权益。

(一) 关于股东和股东大会

公司严格按照《公司法》、《上市公司股东大会规则》、《公司章程》和《股东大会议事规则》等有关法规、法规和规定的要求，召集、召开公司股东大会，确保所有股东，尤其是中小股东充分行使表决权。公司平等对待全体股东，及时就股东的质询作出解释和说明，听取股东的建议与意见，保证了中小股东的话语权，确保全体股东的合法权益，充分保障全体股东能够切实行使各自的权利。

(二) 关于公司与控股股东、实际控制人

公司拥有独立完整的主营业务和自主经营能力，在业务、人员、资产、机构、财务方面均独立于控股股东和实际控制人，能够独立运作、独立经营、独立承担责任和风险。公司的控股股东和实际控制人能够依法行使权利，并承担相应义务。报告期内，控股股东、实际控制人未发生超越权限直接或间接干预公司决策和经营活动的行为，未对公司治理结构的独立性产生不利影响。

(三) 关于董事和董事会

报告期内，公司各位董事能按照《公司章程》、《董事会议事规则》的规定，认真履行职责，正确行使权力，以认真负责的态度出席公司董事会和股东大会，并严格执行股东大会对董事会的授权，落实各项决议。独立董事能够独立、客观地维护中小股东权益。公司董事会下设战略委员会、审计委员会、薪酬与考核委员会、提名委员会四个专门委员会。董事会各专门委员会委员均按照有关法律法规和相关工作细则规定开展工作，勤勉尽责，充分发挥专业作用。

(四) 关于监事和监事会

公司监事会的人数和人员符合法律法规的要求。根据《监事会议事规则》，全体监事认真履行职责，本着对全体股东负责的态度，依法、独立地对公司规范运作情况、财务状况以及公司董事、高管人员行为等进行合法性、合规性监督，认真履行职责，维护公司及股东的合法权益。

(五) 关于信息披露与透明度

公司按照《上海证券交易所股票上市规则》的规定，不断强化有关人员的信息披露意识，严格按照法律、法规和《公司章程》的规定履行信息披露义务，确保信息披露及时、准确、完整，确保所有股东有平等的机会获得信息，维护全体股东利益，特别是中小股东的利益。

(六) 关于投资者关系管理

报告期内，公司高度重视投资者关系管理，积极通过投资者咨询电话、电子邮箱、上证 E 互动平台、召开业绩说明会等形式与投资者进行互动交流，耐心倾听投资者诉求，认真回答投资者提问，保持与投资者的良性互动，切实提高公司的透明度，让投资者更加全面的了解公司。

公司治理与法律、行政法规和中国证监会关于上市公司治理的规定是否存在重大差异；如有重大差异，应当说明原因

适用 不适用

二、公司控股股东、实际控制人在保证公司资产、人员、财务、机构、业务等方面独立性的具体措施，以及影响公司独立性而采取的解决方案、工作进度及后续工作计划

适用 不适用

控股股东、实际控制人及其控制的其他单位从事与公司相同或者相近业务的情况，以及同业竞争或者同业竞争情况发生较大变化对公司的影响、已采取的解决措施、解决进展以及后续解决计划

适用 不适用

三、股东大会情况简介

会议届次	召开日期	决议刊登的指定网站的查询索引	决议刊登的披露日期	会议决议
2021 年第一次临时股东大会	2021 年 1 月 4 日	www.sse.com.cn	2021 年 1 月 5 日	审议通过以下议案：（1）关于调整 2020 年度公司及下属子公司相互提供担保额度的议案；（2）关于变更公司注册资本的议案；（3）关于修改公司章程并办理工商变更登记的议案；（4）关于放弃控股子公司股权优先受让权暨关联交易的议案；（5）关于增加 2020 年度日常关联交易预计的议案；（6）关于 2021 年度向金融机构申请融资授信额度的议案；（7）关于签署合作协议暨对外提供担保的议案；（8）关于拟为合作方增加担保额度的议案。
2021 年第二次临时股东大会	2021 年 2 月 8 日	www.sse.com.cn	2021 年 2 月 9 日	审议通过以下议案：（1）关于变更公司注册资本的议案；（2）关于修改公司章程并办理工商变更登记的议案；（3）关于拟对外提供担保的议案；（4）关于拟对外提供担保增加担保方式的议案；（5）关于 2021 年度为下游客户及部分供应商提供担保的议案。
2020 年年度股东大会	2021 年 4 月 15 日	www.sse.com.cn	2021 年 4 月 16 日	审议通过以下议案：（1）关于《福建傲农生物科技集团股份有限公司 2021 年限制性股票激励计划（草案）》及其摘要的议案；（2）关于《福建傲农生物科技集团股份有限公司 2021 年限制性股票激励计划实施考核管理办法》的议案；（3）关于提请股东大会授权董事会办理 2021 年限制性股票激励计划相关事宜的议案；（4）关于拟为合作方提供担保的议案；（5）关于 2021 年度公司及下属子公司相互提供担保的议案；（6）2020 年度董事会工作报告；（7）2020 年度监事会工作报告；（8）公司 2020 年年度报告及其摘要；（9）2020 年度财务决算报告和 2021 年度财务预算方案；（10）2020 年度利润分配预案；（11）关于续聘 2021 年度审计机构的议案；（12）关于 2021 年度日常关联交易预计的议案；（13）关于公司未来三年（2021-2023 年）股东回报规划的议案。
2021 年第三次临时股东大会	2021 年 5 月 10 日	www.sse.com.cn	2021 年 5 月 11 日	审议通过以下议案：（1）关于公司符合非公开发行股票条件的议案；（2）关于公司非公开发行股票方案的议案；（3）关于公司 2021 年度非公开发行股票预案的议案；（4）关于公司 2021 年度非公开发行股票募集资金使用可行性分析报告的议案；（5）关于前次募集资金使用情况专项报告的议案；（6）关于 2021 年度非公开发行股票摊薄即期回报及填补回报措施的议案；（7）关于提请股东大会批准控股股东、实际控制人及其一致行动人免于发出要约的议案；（8）关于公司与关联方签署《附条件生效的股份认购合同》的议案；（9）关于公司非公开发行股票涉及关联交易的议案；（10）关于提请股东大会授权董事会及董事会授权人士全权办理本次非公开发行股份相关事宜的议案。
2021 年第四次临时股东大会	2021 年 8 月 11 日	www.sse.com.cn	2021 年 8 月 12 日	审议通过以下议案：（1）关于放弃控股子公司股权优先受让权暨关联交易的议案；（2）关于签署合作协议暨对外提供担保的议案；（3）关于签署合作协议暨对拟设立参股公司提供担保的议案；（4）关于前次募集资金使用情况专项报告的议案；（5）关于拟对外提供担保的议案；（6）关于变更公司注册资本、经营范围并修订公司章程的议案。
2021 年第五次临时股东大会	2021 年 10 月 25 日	www.sse.com.cn	2021 年 10 月 26 日	审议通过以下议案：（1）关于第三届董事会董事薪酬的议案；（2）关于第三届监事会监事薪酬的议案；（3）关于选举公司第三届董事会非独立董事的议案；（4）关于选举公司第三届董事会独立董事的议案；（5）关于选举公司第三届监事会股东代表监事的议案。

表决权恢复的优先股股东请求召开临时股东大会

适用 不适用

股东大会情况说明

适用 不适用

四、董事、监事和高级管理人员的情况

(一) 现任及报告期内离任董事、监事和高级管理人员持股变动及报酬情况

√适用 □不适用

单位：股

姓名	职务(注)	性别	年龄	任期起始日期	任期终止日期	年初持股数	年末持股数	年度内股份增减变动量	增减变动原因	报告期内从公司获得的税前报酬总额(万元)	是否在公司关联方获取报酬
吴有林	董事长、总经理	男	44	2015.8.27	2024.10.24	88,119,437	88,119,437	0		101.54	否
黄祖尧	副董事长	男	53	2015.8.27	2024.10.24	8,180,223	8,180,223	0		35.44	否
黄华栋	副董事长	男	44	2021.10.25	2024.10.24	2,431,029	2,431,029	0		96.38	否
	董事			2015.8.27	2024.10.24						
丁能水	董事	男	47	2018.10.25	2024.10.24	520,000	520,000	0		95.07	否
吴俊	董事	男	59	2019.12.5	2024.10.24	1,365,000	1,365,000	0		110.16	否
叶俊标	副总经理	男	43	2015.8.27	2021.10.24	2,368,015	2,368,015	0		109.4	否
	董事			2021.10.25	2024.10.24						
刘峰	独立董事	男	56	2021.10.25	2024.10.24	28,600	28,600	0		2.22	否
艾春香	独立董事	男	55	2021.10.25	2024.10.24	0	0	0		2.22	否
郑鲁英	独立董事	女	44	2021.10.25	2024.10.24	0	0	0		2.22	否
温庆琪	监事会主席	男	57	2015.8.27	2024.10.24	3,240,151	3,240,151	0		36.07	否
张敬学	监事	男	47	2015.8.27	2024.10.24	2,389,590	2,389,590	0		82.03	否
闫卫飞	监事	男	47	2021.10.25	2024.10.24	54,210	0	-54,210	二级市场买卖	8.02	否
匡俊	职工监事	男	36	2018.10.25	2024.10.24	0	0	0		58.45	否
肖俊峰	职工监事	男	41	2021.10.25	2024.10.24	0	0	0		9.22	否
侯浩峰	副总经理、董事会秘书	男	50	2015.8.27	2024.10.24	2,080,122	2,080,122	0		102.07	否
洪远湘	副总经理	男	53	2021.10.25	2024.10.24	0	450,000	450,000	限制性股票激励授予	13.92	否
赖军	副总经理	男	50	2019.11.19	2024.10.24	654,030	654,030	0		85.09	否
黄泽森	副总经理	男	55	2021.10.25	2024.10.24	455,000	605,000	150,000	限制性股票激励授予	83.53	否
	财务总监			2018.10.25	2024.10.24						

李海峰	副总经理	男	38	2018.10.25	2024.10.24	1,483,268	1,483,268	0		86.09	否
郭泗虎	副总经理	男	37	2019.11.19	2024.10.24	500,500	650,500	150,000	限制性股票激励授予	98.32	否
罗作明	副总经理	男	41	2021.10.25	2024.10.24	380,120	240,400	-139,720	限制性股票激励授予、二级市场买卖	11.2	否
羊井铨	副总经理	男	42	2021.10.25	2024.10.24	260,000	256,000	-4,000	限制性股票激励授予、二级市场买卖	11.39	否
周通	副董事长(离任)	男	41	2015.8.27	2021.10.24	2,578,771	2,578,771	0		28.91	否
薛祖云	独立董事(离任)	男	59	2015.8.27	2021.10.24	0	0	0		9.81	否
王楚端	独立董事(离任)	男	54	2015.8.27	2021.10.24	0	0	0		9.81	否
叶佳昌	独立董事(离任)	男	41	2015.8.27	2021.10.24	0	0	0		9.81	否
仲伟迎	监事(离任)	男	45	2018.10.25	2021.10.24	780,122	780,122	0		33.83	否
魏晓宇	职工监事(离任)	男	37	2015.8.27	2021.10.24	0	0	0		35.98	否
饶晓勇	副总经理(离任)	男	47	2015.8.27	2021.10.24	2,883,590	2,883,590	0		35.22	否
杨再龙	副总经理(离任)	男	43	2018.10.25	2021.10.24	2,081,252	2,081,252	0		30.08	否
刘勇	副总经理(离任)	男	44	2015.8.27	2021.10.24	1,767,359	1,767,359	0		62.2	否
徐翠珍	副总经理(离任)	女	43	2015.8.27	2021.10.24	1,315,899	1,315,899	0		74.08	否
雷支成	副总经理(离任)	男	49	2019.11.19	2021.10.24	494,000	644,000	150,000	限制性股票激励授予	50.79	否
合计	/	/	/	/	/	126,410,288	127,112,358	702,070	/	1,620.57	/

姓名	主要工作经历
吴有林	1978 年出生，中国国籍，无境外永久居留权，正高级畜牧师；毕业于江西生物科技职业学院；2011 年至今任公司董事长、总经理。
黄祖尧	1969 年出生，中国国籍，无境外永久居留权；本科毕业于西南大学（原四川畜牧兽医学院）兽医专业、硕士毕业于北京大学工商管理专业；近五年历任公司西南区总裁、副董事长，现任公司副董事长。
黄华栋	1978 年出生，中国国籍，无境外永久居留权；毕业于江西生物科技职业学院畜牧兽医专业；近五年历任公司副总经理、董事，现任公司副董事长。
丁能水	1975 年出生，中国国籍，无境外永久居留权；毕业于德国哥廷根大学，获动物分子遗传学博士学位；江西农业大学动物科学技术学院研究员；近五年历任公司集团研究院院长、养猪产业总裁、董事，现任公司董事、集团研究院院长、养猪产业育种事业部总裁。
吴俊	1963 年出生，中国国籍，无境外永久居留权；毕业于福建农学院畜牧兽医专业；曾任职于美国爱德士生物科技公司；2018 年 7 月加入本公司，历任公司养猪产业副总裁、公司副总经理、董事，现任公司董事、养猪产业生产总部总裁。
叶俊标	1979 年出生，中国国籍，无境外永久居留权；毕业于江西省委党校经济管理专业；近五年历任公司副总经理、养猪产业经营总部总裁、董事，现任公司董事、养猪产业经营总部总裁。

刘峰	1966年出生，中国国籍，无境外永久居留权，研究生学历，经济学（会计学）博士。现任厦门大学教授，从事会计学的教学研究工作，并担任厦门国贸集团股份有限公司、上海荣泰健康科技股份有限公司、厦门国际港务股份有限公司、LuckinCoffeeInc. 等公司以及本公司独立董事。
艾春香	1967年出生，中国国籍，无境外永久居留权，研究生学历，理学（动物学）博士。现任厦门大学副教授，从事动物营养与饲料学的教学科研工作，兼任福建省水产饲料研究会理事长，并担任福建龙岩闽雄生物科技股份有限公司独立董事以及本公司独立董事。
郑鲁英	1978年出生，中国国籍，无境外永久居留权，研究生学历，法学博士。现任集美大学副教授，从事经济法、知识产权管理的教学研究工作，并担任福建佰源智能装备股份有限公司独立董事及本公司独立董事。
温庆琪	1965年出生，中国国籍，无境外永久居留权；毕业于江西农业大学，获动物遗传育种专业硕士学位；江西农业大学动物科学技术学院副教授；近五年历任公司技术中心总经理、公司监事会主席，现任公司监事会主席。
张敬学	1975年出生，中国国籍，无境外永久居留权；近五年任公司浙江事业部总经理、公司监事，现任公司浙江事业部总经理、公司监事。
闫卫飞	1975年出生，中国国籍，无境外永久居留权；毕业于四川农业大学动物营养与饲料加工专业；近五年历任公司西南区省级总经理、公司子公司四川傲新农牧有限公司总经理，现任公司子公司四川傲新农牧有限公司总经理、公司监事。
匡俊	1986年出生，中国国籍，无境外永久居留权；毕业于江西农业大学，获动物健康与安全生产专业博士学位；近五年历任公司市场部总监、养猪产业人力（发展）中心总经理、公司人力资源中心总经理、职工代表监事，现任公司人力资源中心总经理、公司职工代表监事。
肖俊峰	1981年出生，中国国籍，无境外永久居留权；毕业于中国农业科学院，获动物营养与饲料科学专业博士学位；近五年历任公司技术中心副总经理、饲料产业技术中心总经理，现任公司饲料产业技术中心总经理、公司职工代表监事。
侯浩峰	1972年出生，中国国籍，无境外永久居留权；工商管理硕士；曾任福建新大陆电脑股份有限公司董事会秘书；近五年任公司副总经理、董事会秘书，现任公司副总经理、董事会秘书。
洪远湘	1969年出生，中国国籍，无境外永久居留权，高级会计师；厦门大学金融专业学士、厦门大学工商管理硕士；曾任职于厦门轻工集团有限公司下属公司厦门古龙食品有限公司；2020年加入本公司，现任公司食品产业总部总裁。
赖军	1972年出生，中国国籍，无境外永久居留权；大专学历；近五年历任公司采购中心副总裁、饲料产业采购中心总裁、饲料产业总部副总裁、公司副总经理，现任公司副总经理、饲料产业总部副总裁。
黄泽森	1967年出生，中国国籍，无境外永久居留权；毕业于沈阳工业大学；曾任厦门工程机械股份有限公司财务总监；2018年加入本公司，现任公司副总经理、财务总监。
李海峰	1984年出生，中国国籍，无境外永久居留权；本科学历，毕业于东北农业大学动物医学专业；近五年历任公司山西事业部总裁、饲料产业华北片区总裁、饲料产业总部副总裁、公司副总经理，现任公司副总经理、饲料产业总部副总裁。
郭洒虎	1985年出生，中国国籍，无境外永久居留权；毕业于华南农业大学，获预防兽医学硕士学位；曾在正大集团农牧食品企业江西区、安徽区、江苏区、河南区任职；2018年加入本公司，历任公司子公司吉安市傲农现代农业科技有限公司总经理、养猪产业福泰片区总裁、公司副总经理，现任公司副总经理、养猪产业福泰片区总裁。
罗作明	1981年出生，中国国籍，无境外永久居留权；毕业于福建中医药大学（原福建中医学院）；近五年历任公司子公司辽宁傲农饲料有限公司总经理、饲料产业东北片区总裁、饲料产业总部副总裁，现任公司副总经理、饲料产业总部副总裁。
羊井铨	1980年出生，中国国籍，无境外永久居留权；本科学历，毕业于福建农林大学动物医学专业；曾任职于正大集团浙江区；近五年历任公司子公司

南平傲华饲料有限公司总经理、长春傲农生物科技有限公司总经理、饲料产业京津冀片区总裁、养猪产业冀鲁片区总裁，现任公司副总经理、养猪产业冀鲁片区总裁。

其它情况说明

适用 不适用

(二) 现任及报告期内离任董事、监事和高级管理人员的任职情况**1. 在股东单位任职情况**

√适用 □不适用

任职人员姓名	股东单位名称	在股东单位担任的职务	任期起始日期	任期终止日期
吴有林	厦门傲农投资有限公司	执行董事	2015年2月	
匡俊	厦门恒新泰投资合伙企业(有限合伙)	执行事务合伙人	2015年2月	
魏晓宇(届满离任)	厦门恒创丰投资合伙企业(有限合伙)	执行事务合伙人	2015年2月	
在股东单位任职情况的说明	无			

2. 在其他单位任职情况

√适用 □不适用

任职人员姓名	其他单位名称	在其他单位担任的职务	任期起始日期	任期终止日期
吴有林	厦门毅植生物科技有限公司	董事长	2017年7月	
吴有林	毅植农业科技有限公司	副董事长	2020年12月	
吴有林	厦门裕泽投资合伙企业(有限合伙)	执行事务合伙人	2021年3月	
吴有林	漳州裕泽投资有限公司	执行董事兼总经理	2021年9月	
吴有林	厦门裕泽富贸易有限公司	执行董事兼总经理	2021年11月	
黄祖尧	成都舜自然投资咨询有限公司	执行董事兼总经理	2011年6月	
黄祖尧	四川厚全生态食品有限公司	执行董事	2020年7月	
黄祖尧	四川厚全生态农业有限公司	执行董事	2020年9月	
黄华栋	保定市傲兴生物科技有限公司	监事	2014年4月	
黄华栋	北海创禾饲料有限公司	监事	2012年12月	
丁能水	江西农业大学动物科学技术学院	研究员	2010年12月	
刘峰	厦门国贸集团股份有限公司	独立董事	2020年5月	
刘峰	上海荣泰健康科技股份有限公司	独立董事	2019年10月	
刘峰	厦门国际港务股份有限公司	独立董事	2011年2月	
刘峰	Luckin Coffee Inc.	独立董事	2020年7月	
刘峰	厦门安纳西管理咨询有限公司	执行董事兼总经理	2020年5月	
刘峰	图途(厦门)户外用品有限公司	董事	2017年3月	
刘峰	厦门大学管理学院	教授	2010年9月	
艾春香	福建龙岩闽雄生物科技股份有限公司	独立董事	2021年4月	
艾春香	厦门大学海洋与地球学院	副教授	2005年1月	
郑鲁英	福建佰源智能装备股份有限公司	独立董事	2021年7月	
郑鲁英	集美大学工商管理学院	副教授	2014年7月	
温庆琪	江西农业大学动物科学技术学院	副教授	1998年9月	
洪远湘	厦门九同味生物科技有限公司	董事	2020年11月	
洪远湘	厦门佰仑科智能装备有限公司	董事长	2021年10月	
赖军	厦门国贸傲农农产品有限公司	董事	2020年5月	
赖军	湖南军礼胜企业管理服务有限公司	执行董事兼总经理	2015年4月	2021年5月
赖军	厦门阡耘傲农智慧供应链有限公司	董事	2021年12月	
薛祖云(届满离任)	奥佳华智能健康科技集团股份有限公司	独立董事	2017年3月	

薛祖云（届满离任）	宁德时代新能源科技股份有限公司	独立董事	2017年6月	
薛祖云（届满离任）	中乔体育股份有限公司	独立董事	2016年1月	
薛祖云（届满离任）	厦门农村商业银行股份有限公司	独立董事	2015年9月	
薛祖云（届满离任）	厦门大学管理学院	教授	2001年5月	
王楚端（届满离任）	北京康凯洁农业科技有限公司	董事长	2011年11月	
王楚端（届满离任）	北京中农优嘉生物科技有限公司	董事长	2017年10月	
王楚端（届满离任）	天津百利种苗培育股份有限公司	董事	2016年7月	
王楚端（届满离任）	重庆市生猪产业技术研究院有限公司	董事	2016年10月	
王楚端（届满离任）	中国农业大学动物科技学院	教授	2002年12月	
叶佳昌（届满离任）	福建联合信实律师事务所	合伙人	2012年11月	
魏晓宇（届满离任）	厦门铭诚宝信息咨询有限公司	执行董事兼总经理	2021年4月	
杨再龙（届满离任）	湖南毅兴农牧有限公司	董事长	2019年9月	
杨再龙（届满离任）	湖南弘毅农牧有限公司	董事长	2020年7月	
在其他单位任职情况的说明	无			

(三) 董事、监事、高级管理人员报酬情况

√适用 □不适用

董事、监事、高级管理人员报酬的决策程序	独立董事的津贴标准由公司董事会拟定，经股东大会审议通过。其他董事、监事不单独领取薪酬，根据其在公司担任的其他职务领取薪酬。高级管理人员的薪酬经董事会审议并发放。
董事、监事、高级管理人员报酬确定依据	独立董事津贴由董事会根据实际情况拟定，报股东大会审批确定。其他董事、监事不单独领取薪酬，根据其在公司担任的其他职务领取薪酬。高级管理人员的薪酬按其在本公司实际担任的经营管理职务，根据公司的实际盈利水平及个人贡献综合考评，参照公司薪酬管理办法确定。
董事、监事和高级管理人员报酬的实际支付情况	董事、监事和高级管理人员报酬已按约定支付。
报告期末全体董事、监事和高级管理人员实际获得的报酬合计	报告期末全体董事、监事和高级管理人员实际获得的报酬合计1,620.57万元。

(四) 公司董事、监事、高级管理人员变动情况

√适用 □不适用

姓名	担任的职务	变动情形	变动原因
周通	副董事长	离任	任期届满离任
薛祖云	独立董事	离任	任期届满离任
王楚端	独立董事	离任	任期届满离任
叶佳昌	独立董事	离任	任期届满离任
仲伟迎	监事	离任	任期届满离任
魏晓宇	职工监事	离任	任期届满离任
饶晓勇	副总经理	离任	任期届满离任
杨再龙	副总经理	离任	任期届满离任
刘勇	副总经理	离任	任期届满离任
徐翠珍	副总经理	离任	任期届满离任
雷支成	副总经理	离任	任期届满离任
叶俊标	副总经理	离任	任期届满离任
叶俊标	董事	选举	换届选举
黄华栋	副董事长	选举	换届选举
刘峰	独立董事	选举	换届选举
艾春香	独立董事	选举	换届选举
郑鲁英	独立董事	选举	换届选举
闫卫飞	监事	选举	换届选举
肖俊峰	职工监事	选举	换届选举
洪远湘	副总经理	聘任	工作调整
黄泽森	副总经理	聘任	工作调整
罗作明	副总经理	聘任	工作调整
羊井铨	副总经理	聘任	工作调整

(五) 近三年受证券监管机构处罚的情况说明

√适用 □不适用

2019年4月30日,公司披露董事黄祖尧减持股份计划,黄祖尧计划减持数量不超过1,620,000股。截至2019年8月16日,黄祖尧实际减持股份数量超过前期减持计划202,096股。对于超额减持部分,黄祖尧未按照规定在减持的15个交易日前披露减持计划。福建证监局对黄祖尧采取出具警示函的监管措施,上海证券交易所对黄祖尧予以通报批评。

(六) 其他

□适用 √不适用

五、报告期内召开的董事会有关情况

会议届次	召开日期	会议决议
第二届董事会第四十一次会议	2021年1月4日	审议通过以下议案: 1、关于变更公司注册资本的议案2、关于修改公司章程并办理工商变更登记的议案3、关于拟对外提供担保的议案4、关于向湖北傲农畜牧发展有限公司增资的议案5、关于《福建傲农生物科技集团股份有限公司2021年限制性股票激励计划(草案)》及其摘要的议案6、关于《福建傲农生物科技集团股份有限公司2021年限制性股票激励计划实施考核管理办法》的议案7、关于提请股东大会授权董事会办理2021年限制性股票激励计划相关事宜的议案8、关于提请择日召开2021年第二次临时股东大会的议案
第二届董事会第四十二次会议	2021年1月22日	审议通过以下议案: 1、关于开展套期保值业务的议案2、关于修改《套期保值业务管理制度》的议案3、关于拟对外提供担保增加担保方式的议案4、关于2021年度为下游客户及部

		分供应商提供担保的议案 5、关于部分募集资金投资项目延期的议案 6、关于会计政策变更的议案 7、关于提请召开公司 2021 年第二次临时股东大会的议案
第二届董事会第四十三次会议	2021 年 3 月 5 日	审议通过以下议案：1、关于进一步明确公司公开发行可转换公司债券发行方案的议案 2、关于公司公开发行可转换公司债券上市的议案 3、关于开立公开发行可转换公司债券募集资金专项账户并签订募集资金监管协议的议案
第二届董事会第四十四次会议	2021 年 3 月 17 日	审议通过以下议案：1、关于拟为合作方提供担保的议案 2、关于 2021 年度公司及下属子公司相互提供担保的议案 3、关于子公司暨募投项目实施主体存续分立的议案 4、关于部分募集资金投资项目延期的议案 5、关于使用募集资金置换预先投入募投项目的自筹资金的议案 6、关于提请择日召开 2021 年第三次临时股东大会的议案
第二届董事会第四十五次会议	2021 年 3 月 24 日	审议通过以下议案：1、2020 年度董事会工作报告 2、2020 年度总经理工作报告 3、公司 2020 年年度报告及其摘要 4、2020 年度内部控制评价报告 5、2020 年度财务决算报告和 2021 年度财务预算方案 6、2020 年度利润分配预案 7、2020 年度募集资金存放与实际使用情况的专项报告 8、关于计提减值准备的议案 9、关于续聘 2021 年度审计机构的议案 10、关于高级管理人员 2021 年度薪酬方案及 2020 年度薪酬总额的议案 11、关于 2021 年度日常关联交易预计的议案 12、关于公司未来三年（2021-2023 年）股东回报规划的议案 13、关于提请召开 2020 年年度股东大会的议案
第二届董事会第四十六次会议	2021 年 3 月 26 日	审议通过以下议案：1、关于公司符合非公开发行股票条件的议案 2、关于公司非公开发行股票方案的议案 3、关于公司 2021 年度非公开发行股票预案的议案 4、关于公司 2021 年度非公开发行股票募集资金使用可行性分析报告的议案 5、关于前次募集资金使用情况专项报告的议案 6、关于 2021 年度非公开发行股票摊薄即期回报及填补回报措施的议案 7、关于提请股东大会批准控股股东、实际控制人及其一致行动人免于发出要约的议案 8、关于公司与关联方签署《附条件生效的股份认购合同》的议案 9、关于公司非公开发行股票涉及关联交易的议案 10、关于提请股东大会授权董事会及董事会授权人士全权办理本次非公开发行股份相关事宜的议案 11、关于提请择日召开 2021 年第三次临时股东大会的议案
第二届董事会第四十七次会议	2021 年 4 月 15 日	审议通过以下议案：1、关于与关联方共同投资设立合资公司暨关联交易的议案 2、关于放弃控股子公司股权优先受让权暨关联交易的议案 3、关于签署合作协议暨对外提供担保的议案 4、关于提请择日召开 2021 年第四次临时股东大会的议案
第二届董事会第四十八次会议	2021 年 4 月 26 日	审议通过以下议案：1、关于 2017 年限制性股票激励计划第三期限限制性股票符合解锁条件的议案 2、关于 2018 年限制性股票激励计划第一期限限制性股票符合解锁条件的议案 3、关于回购注销部分已授予但尚未解除限售的限制性股票的议案
第二届董事会第四十九次会议	2021 年 4 月 29 日	审议通过以下议案：1、公司 2021 年第一季度报告 2、关于修订《内幕信息知情人登记备案制度》的议案
第二届董事会第五十次会议	2021 年 5 月 7 日	审议通过以下议案：1、关于调整 2021 年限制性股票激励计划首次授予激励对象名单和授予数量的议案 2、关于向首次授予激励对象授予限制性股票的议案
第二届董事会第五十一次会议	2021 年 5 月 26 日	审议通过以下议案：1、关于不向下修正“傲农转债”转股价格的议案

第二届董事会第五十二次会议	2021 年 6 月 9 日	审议通过以下议案：1、关于 2020 年限制性股票激励计划首次授予部分第一期限限制性股票符合解锁条件的议案 2、关于 2020 年限制性股票激励计划首次授予中暂缓授予部分第一期限限制性股票符合解锁条件的议案 3、关于调整限制性股票回购价格的议案 4、关于签署合作协议暨对拟设立参股公司提供担保的议案 5、关于提请择日召开 2021 年第四次临时股东大会的议案
第二届董事会第五十三次会议	2021 年 7 月 23 日	审议通过以下议案：1、关于调整 2021 年度非公开发行股票方案的议案 2、关于公司 2021 年度非公开发行股票预案（修订稿）的议案 3、关于公司 2021 年度非公开发行股票募集资金使用可行性分析报告（修订稿）的议案 4、关于 2021 年度非公开发行股票摊薄即期回报及填补回报措施（修订稿）的议案 5、关于公司与关联方签署《附条件生效的股份认购合同之补充协议》暨关联交易的议案 6、关于前次募集资金使用情况专项报告的议案 7、关于拟对外提供担保的议案 8、关于变更公司注册资本、经营范围并修订公司章程的议案 9、关于提请召开公司 2021 年第四次临时股东大会的议案
第二届董事会第五十四次会议	2021 年 8 月 30 日	审议通过以下议案：1、公司 2021 年半年度报告及其摘要 2、公司 2021 年半年度募集资金存放与实际使用情况的专项报告 3、关于 2021 年半年度计提减值准备的议案 4、关于增加 2021 年度日常关联交易预计的议案 5、关于部分募投项目子公司股权结构变更的议案
第二届董事会第五十五次会议	2021 年 10 月 8 日	审议通过以下议案：1、关于董事会换届选举的议案 2、关于第三届董事会董事薪酬的议案 3、关于提请召开公司 2021 年第五次临时股东大会的议案
第三届董事会第一次会议	2021 年 10 月 25 日	审议通过以下议案：1、关于选举公司第三届董事会董事长的议案 2、关于选举公司第三届董事会副董事长的议案 3、关于选举公司第三届董事会各专门委员会委员的议案 4、关于聘任公司总经理的议案 5、关于聘任公司副总经理、财务总监的议案 6、关于聘任公司董事会秘书的议案 7、关于聘任公司证券事务代表的议案 8、关于高级管理人员 2021 年度薪酬方案的议案
第三届董事会第二次会议	2021 年 10 月 29 日	审议通过以下议案：1、公司 2021 年第三季度报告 2、关于调整 2021 年度日常关联交易预计的议案 3、关于与关联方共同投资设立合资公司暨关联交易的议案 4、关于子公司受让控股孙公司股权及放弃部分股权优先受让权并增资暨关联交易的议案 5、关于回购注销部分已授予但尚未解除限售的限制性股票的议案 6、关于 2020 年限制性股票激励计划预留授予部分第一期限限制性股票符合解锁条件的议案 7、关于取消 2021 年限制性股票激励计划预留限制性股票授予的议案 8、关于提请择日召开 2021 年第六次临时股东大会的议案
第三届董事会第三次会议	2021 年 12 月 20 日	审议通过以下议案：1、关于增加 2021 年度日常关联交易预计的议案 2、关于 2022 年度向金融机构申请融资授信额度的议案 3、关于 2022 年度为产业链合作伙伴提供担保的议案 4、关于 2022 年度公司及下属子公司相互提供担保的议案 5、关于 2022 年度预计为与关联人共同投资形成的控股子公司提供担保的议案 6、关于 2022 年度开展套期保值业务的议案 7、关于核销部分应收账款及其他应收款的议案 8、关于提请召开 2022 年第一次临时股东大会的议案

六、董事履行职责情况

(一) 董事参加董事会和股东大会的情况

董事姓名	是否独立董事	参加董事会情况						参加股东大会情况
		本年应参加董事会次数	亲自出席次数	以通讯方式参加次数	委托出席次数	缺席次数	是否连续两次未亲自参加会议	出席股东大会的次数
吴有林	否	18	18	6	0	0	否	6
黄祖尧	否	18	18	17	0	0	否	1
周通	否	15	15	15	0	0	否	0
黄华栋	否	18	18	10	0	0	否	1
丁能水	否	18	18	16	0	0	否	2
吴俊	否	18	18	16	0	0	否	1
薛祖云	是	15	15	7	0	0	否	3
王楚端	是	15	15	14	0	0	否	1
叶佳昌	是	15	15	5	0	0	否	4
叶俊标	否	3	3	2	0	0	否	不适用
刘峰	是	3	3	2	0	0	否	不适用
艾春香	是	3	3	0	0	0	否	不适用
郑鲁英	是	3	3	1	0	0	否	不适用

连续两次未亲自出席董事会会议的说明

适用 不适用

年内召开董事会会议次数	18
其中：现场会议次数	0
通讯方式召开会议次数	2
现场结合通讯方式召开会议次数	16

(二) 董事对公司有关事项提出异议的情况

适用 不适用

(三) 其他

适用 不适用

七、董事会下设专门委员会情况

适用 不适用

(1). 董事会下设专门委员会成员情况

专门委员会类别	成员姓名
审计委员会	刘峰、郑鲁英、叶俊标
提名委员会	郑鲁英、艾春香、黄华栋
薪酬与考核委员会	艾春香、刘峰、黄祖尧
战略委员会	吴有林、艾春香、黄祖尧、丁能水

(2). 报告期内审计委员会召开 10 次会议

召开日期	会议内容	重要意见和建议	其他履行 职责情况
2021/1/19	第二届董事会审计委员会第二十二次会议	审议通过以下议案：1、关于公司 2020 年度财务报表审计工作计划的议案 2、关于部分募集资金投资项目延期的议案 3、关于会计政策变更的议案	无
2021/3/14	第二届董事会审计委员会第二十三次会议	审议通过以下议案：1、公司 2020 年度内部审计工作总结及 2021 年度内部审计工作计划 2、关于子公司暨募投项目实施主体存续分立的议案 3、关于部分募集资金投资项目延期的议案 4、关于使用募集资金置换预先投入募投项目的自筹资金的议案	无
2021/3/22	第二届董事会审计委员会第二十四次会议	审议通过以下议案：1、公司 2020 年年度报告及其摘要 2、2020 年度内部控制评价报告 3、2020 年度财务决算报告和 2021 年度财务预算方案 4、2020 年度募集资金存放与实际使用情况的专项报告 5、关于计提减值准备的议案 6、关于续聘 2021 年度审计机构的议案 7、关于 2021 年度日常关联交易预计的议案 8、董事会审计委员会 2020 年度履职情况报告	无
2021/3/23	第二届董事会审计委员会第二十五次会议	审议通过以下议案：1、关于公司与关联方签署《附条件生效的股份认购合同》的议案 2、关于公司非公开发行股票涉及关联交易的议案	无
2021/4/12	第二届董事会审计委员会第二十六次会议	审议通过以下议案：1、关于与关联方共同投资设立合资公司暨关联交易的议案 2、关于放弃控股子公司股权优先受让权暨关联交易的议案	无
2021/4/28	第二届董事会审计委员会第二十七次会议	审议通过以下议案：公司 2021 年第一季度报告	无
2021/7/20	第二届董事会审计委员会第二十八次会议	审议通过以下议案：关于公司与关联方签署《附条件生效的股份认购合同之补充协议》暨关联交易的议案	无
2021/8/27	第二届董事会审计委员会第二十九次会议	审议通过以下议案：1、公司 2021 年半年度报告及其摘要 2、公司 2021 年半年度募集资金存放与实际使用情况的专项报告 3、关于 2021 年半年度计提减值准备的议案 4、关于增加 2021 年度日常关联交易预计的议案 5、关于部分募投项目子公司股权结构变更的议案	无
2021/10/29	第三届董事会审计委员会第一次会议	审议通过以下议案：1、公司 2021 年第三季度报告 2、关于调整 2021 年度日常关联交易预计的议案 3、关于与关联方共同投资设立合资公司暨关联交易的议案 4、关于子公司受让控股孙公司股权及放弃部分股权优先受让权并增资暨关联交易的议案	无
2021/12/20	第三届董事会审计委员会第二次会议	审议通过以下议案：1、关于增加 2021 年度日常关联交易预计的议案 2、关于 2022 年度预计为与关联人共同投资形成的控股子公司提供担保的议案 3、关于核销部分应收账款及其他应收款的议案	无

(3). 报告期内提名委员会召开 3 次会议

召开日期	会议内容	重要意见和建议	其他履行 职责情况
2021 年 3 月 22 日	第二届董事会提名委员会第五次会议	审议通过以下议案：董事会提名委员会 2020 年度履职情况报告	无
2021 年 10 月 8 日	第二届董事会提名委员会第六次会议	审议通过以下议案：关于董事会换届选举的议案	无
2021 年 10 月 25 日	第三届董事会提名委员会第一次会议	审议通过以下议案：1、关于聘任公司总经理的议案 2、关于聘任公司副总经理、财务总监的议案 3、关于聘任公司董事会秘书的议案	无

(4). 报告期内薪酬与考核委员会召开 3 次会议

召开日期	会议内容	重要意见和建议	其他履行 职责情况
2021 年 3 月 22 日	第二届董事会薪酬与考核委员会第八次会议	审议通过以下议案：关于高级管理人员 2021 年度薪酬方案及 2020 年度薪酬总额的议案	无
2021 年 10 月 8 日	第二届董事会薪酬与考核委员会第九次会议	审议通过以下议案：关于第三届董事会董事薪酬的议案	无
2021 年 10 月 25 日	第三届董事会薪酬与考核委员会第一次会议	审议通过以下议案：关于高级管理人员 2021 年度薪酬方案的议案	无

(5). 报告期内战略委员会召开 1 次会议

召开日期	会议内容	重要意见和建议	其他履行 职责情况
2021 年 3 月 22 日	第二届董事会战略委员会第四次会议	审议通过以下议案：关于公司 2021 年度经营发展规划的议案	无

(6). 存在异议事项的具体情况

适用 不适用

八、监事会发现公司存在风险的说明

适用 不适用

监事会对报告期内的监督事项无异议。

九、报告期末母公司和主要子公司的员工情况**(一) 员工情况**

母公司在职员工的数量	458
主要子公司在职员工的数量	11,928
在职员工的数量合计	12,386
母公司及主要子公司需承担费用的离退休职工人数	0
专业构成	
专业构成类别	专业构成人数

后勤及管理人员	2,157
财务人员	497
生产人员	7,336
销售与服务人员	2,088
技术人员	308
合计	12,386
教育程度	
教育程度类别	数量（人）
硕士及以上	194
大学本科	1,519
大专	3,110
中专及高中	3,000
其他	4,563
合计	12,386

(二) 薪酬政策

√适用 □不适用

人是傲农之本，发展之源。为推动傲农事业健康、快速、可持续发展，增强员工凝聚力、归属感和创业自信心，吸引更多有志之士加入傲农队伍，共创伟业。公司对标优秀同行，为员工提供业内较有竞争力的薪资福利政策、合理的发展机制和广阔的发展平台，鼓励把员工收入与效率、贡献挂钩，绩效奖金不设天花板，事业发展前景不设天花板。

创业 10 年以来，公司根据发展战略和不同发展阶段的实际情况，以定期调整和年度调整的方式，不断更新内部体系和市场体系员工的薪资考核制度，根据岗位、职级评定基薪，将职级晋升、薪资调整与承担的责任、做出的贡献等关联，形成了“基本薪资+绩效奖金+福利补贴+季度或年度奖金+股权激励”的稳定薪资架构。

2021 年由公司人力资源中心组织修订的《傲农集团组织架构与岗位职级管理办法》和《傲农集团薪酬与福利管理办法》，对集团总部和各产业的组织架构、岗位设定、职级评定以及对应的薪酬标准都做了完整系统的规定。

(三) 培训计划

√适用 □不适用

集团高度重视人才的培养。在员工培训方面，受双疫情影响，2021 年，公司将人才培养的“主战场”转移至线上，形成“线上线下”相结合的人才培养模式。在人才选用方面，公司坚持不拘一格用人才的原则，在选用过程中植入标准及考核，助力员工个人综合素质的提升和业务能力的成长。2021 年通过线上线下相结合的方式，累计员工培训面达 90%以上，进一步宣贯了傲农文化，强化了员工对傲农事业的认同感和融入感。

报告期内，公司培训主要包括：高级经营管理研修班、中高层干部学习（浓缩 EMBA）、中基层干部特训营（燎原计划）、新员工集训营（星火计划）、实习生岗前培训集训营（种子计划）、职能部门制度与技能培训，相关体系微课程录制，同时围绕建党一百周年及集团创业十周年契机开展四期集团干部学习党史及创业史集训，强化党建引领，牢记创业初心，坚定创业信念。2021 年，公司还聚焦业务一线，以业务为导向开展相关培训班：饲料产业水产板块生产经理研讨班、养猪产业生物安全研讨班、保育主管技能提升研讨班等实用性强、应用面广的培训，让员工在培训中以学促用，学有所得，有效提升业务能力，助推业务的发展。

(四) 劳务外包情况

√适用 □不适用

劳务外包的工时总数	不适用，涉及 356 人
-----------	--------------

劳务外包支付的报酬总额	806.85 万元
-------------	-----------

十、利润分配或资本公积金转增预案

(一) 现金分红政策的制定、执行或调整情况

√适用 □不适用

1、利润分配政策

公司着眼于长远和可持续发展，重视对股东的合理投资回报，统筹考虑股东的短期利益、长期利益和公司的整体利益，建立对投资者持续、稳定、科学的分红回报机制，以保证公司利润分配政策的连续性和稳定性。

公司在《公司章程》中明确了利润分配政策的基本原则、现金分红的政策、具体条件和比例等内容。同时，为了完善和健全公司的分红决策和监督机制，积极回报股东，引导投资者树立长期投资和理性投资理念，公司制定了《未来三年（2021-2023 年）股东回报规划》，具体内容详见公司于 2021 年 3 月 25 日披露在上交所网站（www.sse.com.cn）的公告。

2、利润分配实施情况

(1) 2020 年度利润分配的执行情况

2021 年 4 月 15 日，公司 2020 年年度股东大会审议通过《2020 年度利润分配预案》，本次利润分配以方案实施前的公司总股本 685,472,273 股为基数，每股派发现金红利 0.15 元（含税），共计派发现金红利 102,820,840.95 元，上述分配方案已于 2021 年 6 月 8 日实施完毕。

(2) 2021 年度利润分配预案

经容诚会计师事务所（特殊普通合伙）审计，2021 年度公司合并报表实现归属于上市公司股东的净利润-1,519,871,698.42 元，2021 年度母公司实现净利润 24,778,201.35 元，截至 2021 年末公司合并报表累计未分配利润-935,786,435.24 元，母公司累计未分配利润为 322,940,997.94 元。

公司 2021 年度利润分配预案为：2021 年度拟不进行利润分配，也不以公积金转增股本。

上述利润分配预案尚需提交公司 2021 年年度股东大会审议。

(二) 现金分红政策的专项说明

√适用 □不适用

是否符合公司章程的规定或股东大会决议的要求	√是 □否
分红标准和比例是否明确和清晰	√是 □否
相关的决策程序和机制是否完备	√是 □否
独立董事是否履职尽责并发挥了应有的作用	√是 □否
中小股东是否有充分表达意见和诉求的机会，其合法权益是否得到了充分保护	√是 □否

(三) 报告期内盈利且母公司可供股东分配利润为正，但未提出现金利润分配方案预案的，公司应当详细披露原因以及未分配利润的用途和使用计划

√适用 □不适用

报告期内盈利且母公司可供股东分配利润为正，但未提出现金利润分配方案预案的原因	未分配利润的用途和使用计划
当前生猪养殖行业仍处于周期低谷，报告期内受生猪价格大幅下滑等影响公司整体业绩出现大幅亏损，同时近年来公司规模不断扩大，公司需要在资金储备方面更加谨慎，目前公司仍处于二次创	目前农牧行业处于加速转型升级阶段，为充分把握当前行业集中度加速提升的机会，促进公司产业链一体化经营发展，公司主业拓展（目前阶段以扩大育肥配套产能、拓展屠宰食品板块业务、加大重点区域的饲料业务拓展为主）仍需大量的资金支持，同时当前生猪养殖行业处

业阶段，发展处于成长期，为安全地渡过本次猪周期低谷，综合考虑资本结构、投资投入和未来发展等因素，公司需要储备充足运营资金为生产经营和持续发展提供保障。	于周期低估，行业现金流总体较为紧张，为维持公司生产经营，公司资金需求量较大。公司留存的未分配利润主要用于满足公司日常运营开支和主营业务板块的项目投资需要，扩大公司经营规模，保障公司正常生产经营和稳定发展，增强抵御风险的能力，为公司战略目标的实现及长期可持续发展提供可靠保障，以更好地回报投资者。
---	---

十一、 公司股权激励计划、员工持股计划或其他员工激励措施的情况及其影响

(一) 相关激励事项已在临时公告披露且后续实施无进展或变化的

√适用 □不适用

事项概述	查询索引
2021年1月4日，公司召开第二届董事会第四十一次会议和第二届监事会第二十五次会议，审议通过《关于〈福建傲农生物科技集团股份有限公司2021年限制性股票激励计划（草案）〉及其摘要的议案》、《关于〈福建傲农生物科技集团股份有限公司2021年限制性股票激励计划实施考核管理办法〉的议案》及《关于提请股东大会授权董事会办理2021年限制性股票激励计划相关事宜的议案》等相关议案。	详见公司于2021年1月5日在《中国证券报》、《上海证券报》、《证券时报》、《证券日报》及上交所网站（www.sse.com.cn）上刊登的公告（公告编号2021-004、2021-005）。
2021年4月15日，公司召开2020年年度股东大会，审议通过《关于〈福建傲农生物科技集团股份有限公司2021年限制性股票激励计划（草案）〉及其摘要的议案》、《关于〈福建傲农生物科技集团股份有限公司2021年限制性股票激励计划实施考核管理办法〉的议案》及《关于提请股东大会授权董事会办理2021年限制性股票激励计划相关事宜的议案》。	详见公司于2021年4月16日在《中国证券报》、《上海证券报》、《证券时报》、《证券日报》及上交所网站（www.sse.com.cn）上刊登的公告（公告编号2021-080）。
2020年4月26日，公司召开了第二届董事会第四十八次会议及第二届监事会第三十次会议，审议通过了《关于回购注销部分已授予但尚未解除限售的限制性股票的议案》，拟回购注销限制性股票共计21.138万股（其中2017年限制性股票激励计划6.5万股、2018年限制性股票激励计划14.638万股），上述合计21.138万股的限制性股票已于2021年6月29日完成注销；同日，公司审议通过了《关于2017年限制性股票激励计划第三期限限制性股票符合解锁条件的议案》、《关于2018年限制性股票激励计划第一期限限制性股票符合解锁条件的议案》，同意公司2017年限制性股票激励计划187名激励对象所持有的共计1,551,875股限制性股票解除限售，2018年限制性股票激励计划297名激励对象所持有的共计4,736,160股限制性股票解除限售。	详见公司于2021年4月27日、2021年6月25日在《中国证券报》、《上海证券报》、《证券时报》、《证券日报》及上交所网站（www.sse.com.cn）上刊登的公告（公告编号2021-085、2021-086、2021-087、2021-088、2021-123）。
2021年5月7日，公司召开第二届董事会第五十次会议及第二届监事会第三十二次会议，审议通过了《关于调整2021年限制性股票激励计划首次授予激励对象名单和授予数量的议案》、《关于向首次授予激励对象授予限制性股票的议案》。2021年5月24日，公司完成本次首次授予限制性股票登记工作，本次实际登记限制性股票1,145.6万股。	详见公司于2021年5月8日、2021年5月26日在《中国证券报》、《上海证券报》、《证券时报》、《证券日报》及上交所网站（www.sse.com.cn）上刊登的公告（公告编号2021-097、2021-098、2021-106）。
2021年6月9日，公司召开了第二届董事会第五十二次会议和第二届监事会第三十三次会议，审议通过了《关于2020年限制性股	详见公司于2021年6月10日在《中国证券报》、《上

票激励计划首次授予部分第一期限限制性股票符合解锁条件的议案》、《关于 2020 年限制性股票激励计划首次授予中暂缓授予部分第一期限限制性股票符合解锁条件的议案》，同意公司 87 名激励对象所持有的共计 5,299,840 股限制性股票解除限售；同日，公司审议通过了《关于调整限制性股票回购价格的议案》。	海证券报》、《证券时报》、《证券日报》及上交所网站（www.sse.com.cn）上刊登的公告（公告编号 2021-115、2021-116、2021-117、2021-118）。
2021 年 10 月 29 日，公司召开了第三届董事会第二次会议和第三届监事会第二次会议，审议通过了《关于回购注销部分已授予但尚未解除限售的限制性股票的议案》，拟回购注销限制性股票共计 86.621 万股（其中 2017 年限制性股票激励计划 12.675 万股、2018 年限制性股票激励计划 42.51 万股、2020 年限制性股票激励计划首次授予部分 7.436 万股、2021 年限制性股票激励计划 24 万股），上述合计 86.621 万股限制性股票已于 2021 年 12 月 29 日完成注销。同日，公司审议通过了《关于 2020 年限制性股票激励计划预留授予部分第一期限限制性股票符合解锁条件的议案》，同意公司 16 名激励对象所持有的共计 520,000 股限制性股票解除限售。同日，公司审议通过了《关于取消 2021 年限制性股票激励计划预留限制性股票授予的议案》，公司决定取消 2021 年限制性股票激励计划预留 150 万股限制性股票的授予。	详见公司于 2021 年 10 月 30 日、2021 年 12 月 27 日在《中国证券报》、《上海证券报》、《证券时报》、《证券日报》及上交所网站（www.sse.com.cn）上刊登的公告（公告编号 2021-177、2021-178、2021-182、2021-183、2021-184、2021-207）。

（二）临时公告未披露或有后续进展的激励情况

股权激励情况

适用 不适用

其他说明

适用 不适用

员工持股计划情况

适用 不适用

其他激励措施

适用 不适用

（三）董事、高级管理人员报告期内被授予的股权激励情况

适用 不适用

单位：股

姓名	职务	年初持有 限制性股 票数量	报告期新 授予限制 性股票数 量	限制性 股票的 授予价 格 (元)	已解锁股 份	未解锁股 份	期末持有 限制性股 票数量	报告期 末市价 (元)
丁能水	董事	520,000	0		208,000	312,000	312,000	12.7
吴俊	董事	1,365,000	0		546,000	819,000	819,000	12.7
叶俊标	董事	1,040,000	0		416,000	624,000	624,000	12.7
侯浩峰	高管	1,040,000	0		416,000	624,000	624,000	12.7
李海峰	高管	780,000	0		312,000	468,000	468,000	12.7

赖军	高管	650,000	0		260,000	390,000	390,000	12.7
郭泗虎	高管	500,500	150,000	6.7	200,200	450,300	450,300	12.7
黄泽森	高管	455,000	150,000	6.7	182,000	423,000	423,000	12.7
羊井铨	高管	260,000	100,000	6.7	104,000	256,000	256,000	12.7
罗作明	高管	234,000	100,000	6.7	93,600	240,400	240,400	12.7
洪远湘	高管	0	450,000	6.7	0	450,000	450,000	12.7
雷支成	高管(离任)	494,000	150,000	6.7	197,600	446,400	446,400	12.7
徐翠珍	高管(离任)	390,000	0		156,000	234,000	234,000	12.7
合计	/	7,728,500	1,100,000	/	3,091,400	5,737,100	5,737,100	/

(四) 报告期内对高级管理人员的考评机制，以及激励机制的建立、实施情况

√适用 □不适用

公司董事会下设薪酬与考核委员会，负责薪酬政策的制定、薪酬方案的审定，并依据公司年度经营计划目标，对公司董事和高级管理人员及其所负责的工作进行经营业绩和管理指标的考核。公司根据实际情况不断完善长期激励政策，促使高级管理人员更加勤勉尽责地履行各项职责。报告期内，公司实施 2021 年限制性股票激励计划，进一步建立、健全公司长效激励机制。

十二、 报告期内的内部控制制度建设及实施情况

√适用 □不适用

报告期内，公司依照中国证监会、上海证券交易所及《公司法》、《公司章程》等法律法规要求建立了严密的内控管理体系，结合行业特征及企业经营实际，对内控制度进行持续完善与细化，提高公司决策效率，为公司经营管理的合法合规及资产安全提供了保障，有效促进公司战略的稳步实施。公司内部控制体系结构合理，内部控制制度框架符合财政部、中国证监会等五部委对于内部控制体系完整性、合理性、有效性的要求，能够适应公司管理和发展的需要。

公司《2021 年度内部控制评价报告》具体内容请查阅上海证券交易所网站(www.sse.com.cn)。

报告期内内部控制存在重大缺陷情况的说明

□适用 √不适用

十三、 报告期内对子公司的管理控制情况

√适用 □不适用

公司根据《公司法》《公司章程》等相关法律法规与规章制度的规定，对子公司实施管理控制，主要包括：

1、按照相关法律法规，指导子公司健全法人治理结构，修订完善子公司章程等相关制度，加强对各子公司重要岗位人员的选用、任免和考核，明确规定子公司规范运作、财务管理、经营决策管理、重大事项及信息披露、审计监督等各项制度。

2、公司经营管理层确定整体战略目标，分解至各子公司，按照对子公司的任务目标分解，对各子公司因业施策分类管控、考核及激励，保持子公司管理机构与团队的高效运作。

3、财务管理方面，各子公司财务人员接受集团总部财务管理中心的垂直管理，保证集团财务制度可以有效执行；子公司财务支出事项通过 ERP 系统进行审批、流转，确保资金支出履行有效的审批程序和支出合规性。

4、公司制定了《信息披露事务管理制度》，公司各控股子公司及参股公司的主要负责人是提供子公司信息披露资料的负责人，公司督促子公司按照《信息披露事务管理制度》的要求及时向公司报告相关重大事项。

5、公司通过 OA 系统、ERP 系统等，规范子公司采购、生产、销售、设备购置、合同订立、款项支付等关键事项流程，加强对子公司的指导、管理及监督，提高子公司经营管理水平。

十四、 内部控制审计报告的相关情况说明

√适用 □不适用

容诚会计师事务所（特殊普通合伙）对公司 2021 年度内部控制的有效性进行了审计，认为公司于 2021 年 12 月 31 日按照《企业内部控制基本规范》和相关规定在所有重大方面保持了有效的财务报告内部控制。内部控制审计报告内容请查阅上海证券交易所网站（www.sse.com.cn）。

是否披露内部控制审计报告：是

内部控制审计报告意见类型：标准的无保留意见

十五、 上市公司治理专项行动自查问题整改情况

2021 年 4 月，公司按照中国证监会的相关要求，完成上市公司治理专项行动自查，自查发现存在一个规范性问题，公司已于 2021 年 5 月完成整改，避免此类问题再次发生。具体情况如下：

1、具体问题

公司本身不存在出纳兼任不相容职务情况。公司子公司规模较小，岗位不宜设置过多，人员采取一人多岗，出纳会兼顾收入、费用、债权债务帐目的登记工作，但不存在出纳兼管稽核、会计档案保管的工作。平常预防措施：（1）付款通过制单和复核两层操作，制单和复核岗位分离，出纳制单后，主管或区域财务总监进行复核，确保款项的支付岗位分离；（2）出纳的登记工作都是从 ERP 系统生成凭证，系统单据的源头来自原业务单据，业务单据经过业务部门的审核才会流转到财务，确保业务的单据经过相关部门的审批，不存在一人经办所有业务情形。公司将对此缺陷进行整改。

2、整改情况

公司已于 2021 年 5 月份完成整改：（1）确保所有公司出纳不再兼任会计凭证录入工作，严格做到不相容岗位分离；（2）各公司会计凭证由财务主管或总账会计进行录入，会计凭证由区域财务总监或其他公司主管予以审核；（3）规模较小的子公司由人事兼任出纳，真正做到出纳人员不兼管稽核、会计档案保管和收入、费用、债权债务帐目的登记工作。

十六、 其他

□适用 √不适用

第五节 环境与社会责任

一、环境信息情况

（一）属于环境保护部门公布的重点排污单位的公司及其主要子公司的环保情况说明

√适用 □不适用

1. 排污信息

√适用 □不适用

报告期内，公司下属子公司厦门银祥肉业有限公司被列为厦门市水环境重点排污单位、宜春市佳绿肉类食品有限公司被列为宜春市水环境重点排污单位、瑞金市养宝农业有限公司被列为赣州市水环境重点排污单位。排污信息如下：

公司名称	主要排放污染	主要污染物及特征污染物的	排放方式	排放口	排放口分布情	排放浓度	排放总量	核定的排放总量	执行的污染物排放标	超标排放情况
------	--------	--------------	------	-----	--------	------	------	---------	-----------	--------

	物种类	名称		数量	况				准	
厦门银祥肉业有限公司	废水	化学需氧量、总磷、氨氮、五日生化需氧量、总氮、PH	连续排放	1	厂区西北角	化学需氧量 86.95mg/l, 总磷 2.72mg/l, 氨氮 8.063mg/l, 总氮 29mg/l, PH 值 7.41 (无量纲)	化学需氧量 54.4 吨, 氨氮 4.587 吨	化学需氧量 350.596 吨/年; 氨氮 31.544 吨/年; 总氮 49.083 吨/年	GB/T31960-2015, GB/13457-92, GB8978-1996; DB35/322-2018	无
宜春市佳绿肉类食品有限公司	废水	COD、氨氮、PH 值、悬浮物、五日生化需氧量、粪大肠菌群、动植物油、总磷	间断排放	1	总排口位于厂门口左侧	COD:26.3mg/L; 氨氮 0.91mg/L	COD:3.116 吨, 氨氮 0.2447 吨	COD:19.90 吨/年; 氨氮 2.65 吨/年	肉类加工工业水污染物排放标准中三级标准: GB13457-92	无
瑞金市养宝农业有限公司	废水	COD、氨氮、总磷、PH	资源化利用	1	5#育肥场西侧	COD:23.68mg/L; 氨氮 0.329mg/L; 总磷 0.42mg/L; PH 值 7.6 (无量纲)	COD:7.6 吨, 氨氮 1.24 吨, 总磷 0.0008 吨	COD:82.12 5 吨/年; 氨氮 16.425 吨/年; 总磷 1.6425 吨/年	GB8978-1996; GB18596-2001	无

2. 防治污染设施的建设和运行情况

√适用 □不适用

厦门银祥肉业有限公司:

建有一座综合废水处理站,其废水主要来源于园区内肉业产业、肉制品产业、豆制品产业、油脂产业,以及园区内生活用水。该废水处理站的设计处理能力为 1900 吨/天,采用“多级过滤预处理+AO 生化+三级脱氮除磷”工艺,废水经处理后水质达到《厦门市水污染物排放标准》DB35/322-2018 表 1 中三级达标排放至市政污水处理厂。根据生态环境部对重点排污单位的要求,污水站设有规范化在线监测系统。报告期内厦门银祥肉业有限公司污水站运行稳定,各项排放指标均达标排放。

宜春市佳绿肉类食品有限公司:

主要污染物为废水,按照“雨污分流”原则,污水进入公司污水站经预处理系统、气浮、活性污泥工艺处理后,经排口排入宜春经济技术开发区污水处理厂。公司废水排放口已安装在线监测设备,报告期内环保设施运行稳定。

瑞金市养宝农业有限公司:

1、粪污水治理:粪污水经预处理(固液分离+混凝沉淀)+厌氧处理(厌氧 ABR 工艺)+好氧处理(AO 工艺)+深度处理(混凝、臭氧脱色消毒)处理后的污水已达到畜禽养殖业污染物排放标准,暂时贮存至水生植物氧化塘进一步生物处理,贮液塘内终水主要用于猪场周边苗木、果林以及农田灌溉。

2、恶臭治理:(1)猪场采用生态养殖,将有效微生物菌种加入饲料中,提高生猪肠道消化吸收,减少臭气;(2)猪舍都配有一套抽排风+水喷淋的除臭系统;(3)加强恶臭污染源的管理,定期将产生的粪渣和污泥运输至有机肥厂进行好氧堆肥;(4)污水处理过程中产生的沼气经过脱水和脱硫后用于猪场的做饭和沼气热水锅炉,减少对空气的污染;(5)加强猪舍间和猪场周边的绿化,通过种植香樟树、桂花树、橘子园等净化猪舍周边的空气。

3、废渣治理:(1)猪粪和沼渣经过好氧堆肥处理后制成有机肥料,用作周边种植果树、农田的肥料补充;(2)病死猪尸体、生物分娩物集中收集进行无害化处理;(3)医疗废弃物分类

收集，统一储存在危废储存间，并交第三方专业环保公司处置；（4）生活垃圾定期由环卫部门送至垃圾处置中心处理。

3. 建设项目环境影响评价及其他环境保护行政许可情况

√适用 □不适用

厦门银祥肉业有限公司、宜春市佳绿肉类食品有限公司和瑞金市养宝农业有限公司的建设项目均已取得环评批复、竣工环境保护验收以及排污许可证。

4. 突发环境事件应急预案

√适用 □不适用

厦门银祥肉业有限公司、宜春市佳绿肉类食品有限公司和瑞金市养宝农业有限公司均已制定突发环境事件应急预案，通过专家组评审，并向属地生态环境局备案。各公司均对突发环境事件应急预案进行宣贯培训和演练，提高员工应对突发环境污染事故的应急响应能力和处置报告能力，持续开展隐患排查，发现问题及时修复，消除隐患，确保企业生产经营正常运行。

5. 环境自行监测方案

√适用 □不适用

厦门银祥肉业有限公司、宜春市佳绿肉类食品有限公司和瑞金市养宝农业有限公司均严格遵守国家及地方环境保护相关法律、法规和规定，制定企业环境自行监测方案，明确自行监测项目、监测频次和监测点位等内容，按照监测方案如期开展监测和信息报送工作。

6. 报告期内因环境问题受到行政处罚的情况

□适用 √不适用

7. 其他应当公开的环境信息

□适用 √不适用

(二) 重点排污单位之外的公司环保情况说明

√适用 □不适用

1. 因环境问题受到行政处罚的情况

√适用 □不适用

报告期内，公司及下属控股企业无重大环境违法事件，属于重点排污单位的控股子公司未受到环保行政处罚，重点排污单位之外的控股子公司涉及的共六起环保处罚事件均未造成严重环境污染，均已整改。报告期内，控股子公司受到的环保行政处罚信息详见下表：

受处罚公司名称	处罚机关	处罚文件号	处罚原因	处罚日期	处罚内容	整改情况
贵州傲农武峰畜牧有限公司	铜仁市生态环境局	铜环罚字[2021]14号	粪污排入自然沟渠进入农田致农田受污染	2021/4/6	责令改正违法行为，并处罚款79万元	该违规行为发生的主要原因系：排污调试期间，污水处理站的集污池水位较高，遭遇连续下雨后，部分雨水流入污水管网后进入集污池，导致部分污水溢出进入猪场边租赁的用于污水消纳的田地内；公司已根据主管部门要求进行整改，未造成周围农户经济损失，猪场场区污水站已正式运行，并已进行彻底的雨污分离工作。
贵州傲新武峰养殖有限公司	铜仁市生态环境局	铜环万罚字[2021]6号	粪污收集池内的粪污溢流到外环境	2021/4/7	罚款4万元	已整改，猪场增加污水处理设施，确保污水及时合规处理，猪场附近水质检测已合格。

大理傲农黑尔农牧科技有限公司	大理白族自治州生态环境局	大环罚字[2021]38号	危险废物未按环境保护标准要求贮存和正常运行大气污染治理设施	2021/4/22	责令改正违法行为,并处罚款22.5万元	已整改,建立独立的符合标准的危废物贮存间,并对锅炉进行技改,改用生物制粒燃料,经检测已达到国家相关排放标准。
厦门嘉焯兴农业科技有限公司	厦门市同安生态环境局	闽厦环罚[2021]148号	未对污泥采取相应防范措施造成固体废物扬散	2021/6/7	罚款10万元	已整改,对污泥堆放区及运送车辆车厢进行全密闭。
上杭傲新生态农业开发有限公司	龙岩市生态环境局	闽龙环罚[2021]204号	1、主体工程已投产但需配套的环境保护设施正在建设中;2、排放废水超标	2021/10/11	对公司罚款52.6万元,对主要负责人罚款7.06万元	已整改,工程配套的设施已安装,废水排放检测已达标,目前正在申请环保设施验收中
厦门嘉焯兴农业科技有限公司	厦门市同安生态环境局	闽厦环罚[2021]347号	项目已投产但需要配套建设的环境保护设施未验收	2021/12/13	罚款70万元	已积极整改,目前相关环境保护设施正在申请验收中

2. 参照重点排污单位披露其他环境信息

√适用 □不适用

除重点排污单位外,公司其他的生猪养殖企业、饲料生产企业、兽药生产企业、肉制品加工企业均已建立环境管理体系,按照国家环境保护相关法律、法规的规定取得排污许可证或者填报排污登记表,规范环保设施设备运行管理,未发生重大环境违法事件和重大污染事故。公司其他业务子公司主要从事批发零售贸易或信息化业务技术开发,不涉及重要污染物的排放与监测。

公司饲料加工业务的主要污染物为工业废气、粉尘和噪音。污染物治理情况如下:(1)对于废气,公司配置除尘器等环保设备,并加高烟囱高度,对进入烟囱前的废气进行水幕除尘、脱硫处理,保证废气达标排放;(2)对于生产型粉尘,主要采用在生产环节增加脉冲除尘器等环保处理装置,防止粉尘外溢;(3)对于噪音,公司在生产工艺流程设计中进行隔音处理,安装消声降噪设备,对厂房进行封闭隔音,降低噪声对周围环境的影响。

公司养殖业务的主要污染物为废水、废气、噪音及固体废弃物。污染物治理情况如下:(1)废水主要采用自建的污水处理系统进行处理,处理后用于种植区灌溉;(2)废气主要是恶臭,公司主要采用及时清洗猪舍、加强通风换气、喷洒除臭剂降低猪舍的臭气浓度,并及时清出猪舍内的粪便,加强绿化等措施处理恶臭气体;(3)噪音主要来源于生猪以及相关生产设备噪音,主要通过养殖场周边种植绿化隔离带等形式减缓影响,并通过选用噪声低、振动小的生产设备减震消声;(4)对养殖中产生的固体废弃物,主要通过集中处理区进行资源化利用处理,或配备无害化处理设备对病死猪进行无害化处理;医疗废物暂存危险废物贮存间,定期交由有相应资质单位回收处理;生活垃圾统一收集,由环卫部门进行处理。

公司兽药生产业务的主要污染物为废气和废水。污染物治理情况如下:(1)公司使用天然气锅炉,定期进行废气排放监测,生产车间配备中央除尘系统、废气处理装置等,设备运行正常,排放符合标准;(2)废水采用自建的一体化污水处理设施处理,经处理后的污水排入工业园区市政污水管网,排放符合标准。

公司下属厦门银祥肉制品有限公司系肉制品加工企业,主要污染物为废气和废水。污染物治理情况如下:(1)废气排放执行《饮食业油烟排放标准》(GB18483-2001),安装油烟收集和净化处理设施,经处理后通过专用排烟管达标排放;(2)废水纳入厦门银祥肉业有限公司的综合废水处理站进行处理,经处理后达标后排入市政污水管网。

3. 未披露其他环境信息的原因

适用 不适用

(三) 有利于保护生态、防治污染、履行环境责任的相关信息

适用 不适用

公司在新建的生猪养殖项目践行绿色发展理念，建设标准化规模化生态养殖场，采用先进的清粪工艺，实现粪尿干湿分离集中处理，最大程度避免水污染和土地污染问题，采用“种养结合”规模化生态养殖模式，推广畜禽粪污减量化、无害化处理和资源化利用技术，将粪污充分资源化利用，保护农村人居环境。

(四) 在报告期内为减少其碳排放所采取的措施及效果

适用 不适用

公司结合饲料生产基地、生猪养殖基地的建设规划，推进绿色工厂（基地）建设工作，把绿色理念引入生产经营流程中，从降低能耗水耗、智能生产、废物利用、办公节能、减少污染物排放等方面挖掘节能低碳环保的改善空间，鼓励全员创新、增加技改投入，提升公司绿色生产能力。

二、社会责任工作情况

适用 不适用

1、股东和债权人权益保护

公司高度重视股东利益保护，尤其是中小股东的利益，充分保障投资者的决策权、知情权和收益权。报告期内，公司严格按照《公司法》、《证券法》、《上市公司治理准则》、《上海证券交易所股票上市规则》等相关法律法规及其他规范性文件，不断完善公司法人治理结构，加强内部控制体系建设，自觉履行信息披露义务，为维护全体股东和债权人的合法权益提供有力保障。

2、职工权益保护

公司的人才理念是人是傲农之本。关心员工的工作、生活、健康、安全，切实维护员工的各项权益，提升企业的凝聚力，实现员工与企业的共同成长。公司严格遵守《劳动法》、《劳动合同法》等相关法律法规，为与公司签订正式劳动合同的员工缴纳养老保险、医疗保险、失业保险、工伤保险、生育保险和住房公积金等社会保险福利项目，为员工提供餐补、带薪年假等福利，充分保障员工的合法权益。公司高度重视员工培训，积极鼓励员工和管理层不断学习，持续开展多种形式的技术培训和岗位练兵，支持员工在职学历提升，为员工的职业发展提供更良好的机会。公司工会始终保持为职工服务的初衷，最大限度维护职工权益，公司工会被中华全国总工会授予“全国模范职工之家”荣誉称号。

3、客户和消费者权益保护

公司的产品关乎老百姓舌尖上的健康、安全、营养，公司站在客户的角度，坚持以客户为中心的经营理念，将质量意识融入全过程，将品质安全工作落实到每一个细节，并紧扣研发技术领先、质量标准领先、生产工艺领先、质量成本领先、服务效率领先，持之以恒推动质量工程、强化品牌管理、塑造品牌形象，努力为客户提供更为优质、更为精准、更为人性化的产品和服务。

4、环境保护与可持续发展

公司注重环境保护，积极践行绿色发展理念，推进可持续发展。公司依照绿色环保、节能减排、安全健康等方面法律法规要求，推行清洁生产、承诺达标排放、保障环境安全，积极引进先进技术、改进设备和工艺，推动节能减排，保障员工生命和健康，切实履行社会责任，保障公司可持续发展。

5、社会公益事业

公司诚信经营、依法纳税，在发展的同时，不忘初心，积极投身于各种社会公益慈善事业，勇于承担社会责任，推动企业与社会和谐发展。报告期内，公司在巩固拓展脱贫攻坚成果、支持乡村振兴方面的直接捐赠金额 200 余万元，用于改善乡村道路等基础设施建设、农村捐资助学、慰问贫困群众等。此外，公司每年组织员工走访慰问困难家庭，组织员工利用业余时间当地乡村中小学生学习开展教育辅导，开展爱心助学、参与社区爱心义工活动等，积极为社会做贡献。

三、巩固拓展脱贫攻坚成果、乡村振兴等工作具体情况

√适用 □不适用

公司利用面向全国的业务布局，积极推进产业扶贫，与地方政府合作，建设农业科技园、饲料生产基地、生猪养殖基地，带动地方农业农村经济发展和农民就业增收。公司强化党委和党员的带头示范作用，引领员工积极参与乡村振兴工作，促进企业与社会共同发展。

报告期内，公司在巩固拓展脱贫攻坚成果、支持乡村振兴方面的直接捐赠金额 200 余万元，用于改善乡村道路等基础设施建设、农村捐资助学、慰问贫困群众等，积极承担企业公民应尽职责。

第六节 重要事项

一、承诺事项履行情况

(一) 公司实际控制人、股东、关联方、收购人以及公司等承诺相关方在报告期内或持续到报告期内的承诺事项

√适用 □不适用

承诺背景	承诺类型	承诺方	承诺内容	承诺时间及期限	是否有履行期限	是否及时严格履行	如未能及时履行应说明未完成履行的具体原因	如未能及时履行应说明下一步计划
与首次公开发行相关的承诺	解决同业竞争	傲农投资、吴有林	承诺方作为傲农生物的控股股东/实际控制人，将采取有效措施，并促使承诺方自身、承诺方将来参与投资的企业采取有效措施，不会在中国境内和境外以任何形式直接或间接从事任何与傲农生物或其下属企业主营业务构成或可能构成直接或间接竞争关系的业务或活动，或于该等业务中持有权益或利益，亦不会以任何形式支持傲农生物及其下属企业以外的其他企业从事与傲农生物及其下属企业目前或今后进行的主营业务构成竞争或者可能构成竞争的业务或活动，及以其他方式介入（不论直接或间接）任何与傲农生物或其下属企业目前或今后进行的主营业务构成竞争或者可能构成竞争的业务或活动。凡承诺方自身、承诺方将来参与投资的企业有任何商业机会可从事、参与或入股任何可能会与傲农生物及其下属企业的主营业务构成竞争关系的业务或活动，承诺方自身以及承诺方控制的企业及其下属企业会将该等商业机会让予傲农生物或其下属企业。凡承诺方自身、承诺方将来参与投资的企业在承担科研项目过程中形成任何与傲农生物及其下属企业的主营业务相关的专利、技术并适用于商业化的，其将优先转让予傲农生物或其下属企业。	2017年7月27日；长期有效	否	是	不适用	不适用
	解决关联交易	傲农投资、吴有林	承诺方及承诺方将来参与投资的企业将采取措施尽量避免与傲农生物及其下属企业发生关联交易。对于无法避免的关联交易，承诺方保证本着公允、透明的原则，严格履行关联交易决策程序和回避制度，同时按相关规定及时履行信息披露义务。承诺方保证不会通过	2016年4月22日；长期有效	否	是	不适用	不适用

			关联交易损害傲农生物及其下属企业、傲农生物其他股东的合法权益。					
与首次公开发行相关的承诺	股份限售	傲农投资	自傲农生物在中国境内首次公开发行 A 股股票并上市之日起 36 个月（以下简称“锁定期”）内，不转让或者委托他人管理本单位直接或间接持有的傲农生物首次公开发行股票前已发行的股份，也不由傲农生物回购该部分股份。因傲农生物进行权益分派等导致本单位直接持有傲农生物的股份发生变化的，仍应遵守上述规定。本单位持有的傲农生物的股份，如在锁定期满后两年内减持，每年转让的傲农生物的股份不超过本单位所持有傲农生物的股份总数的 5%，减持价格不低于 A 股上市发行价（若傲农生物股票有派息、送股、资本公积转增股本等除权、除息事项的，发行价将进行除权、除息调整）。本单位如违反上述承诺，擅自减持傲农生物的，违规减持傲农生物所得（以下简称“违规减持所得”）归傲农生物所有，如未将违规减持所得上交傲农生物，则傲农生物有权在应付本单位现金分红时扣留与本单位应上交傲农生物的违规减持所得金额相等的现金分红；若扣留的现金分红不足以弥补违规减持所得的，傲农生物可以变卖本单位所持有的其余可出售股份，并以出售所得补足差额。	2016 年 4 月 22 日；至锁定期满后两年有效。	是	是	不适用	不适用
与首次公开发行相关的承诺	股份限售	吴有林	自傲农生物在中国境内首次公开发行 A 股股票并上市之日起 36 个月（以下简称“锁定期”）内，不转让或者委托他人管理本人直接或者间接持有的傲农生物首次公开发行股票前已发行的股份，也不由傲农生物回购该部分股份。锁定期满后，在本人在傲农生物担任董事/高级管理人员期间，本人每年转让的傲农生物的股份不超过本人直接持有傲农生物的股份总数的 25%，且在离职后的半年内不转让本人所持傲农生物的股份。本人持有的傲农生物的股份，如在锁定期满后两年内减持，每年转让的傲农生物的股份不超过本人所持有傲农生物的股份总数的 5%，减持价格不低于 A 股上市发行价（若傲农生物股票有派息、送股、资本公积转增股本等除权、除息事项的，发行价将进行除权、除息调整）。本人如违反上述承诺，擅自减持傲农生物的，违规减持傲农生物所得（以下简称“违规减持所得”）归傲农生物所有，如未将违规减持所得上交傲农生物，则傲农生物有权在应付本人现金分红时扣留与本人应上交傲农生物的违规减持	2016 年 4 月 22 日；关于担任董事/高级管理人员的减持承诺，有效期至本人相应职务任期届满后 6 个月，其余承诺至锁定期满后两年有效。	是	是	吴有林先生因个人疏忽，于 2017 年 10 月转让傲农投资部分出资额，造成转让间接持有的部分公司股份，该次股权转让尚未完成	已纠正，继续履行

			所得金额相等的现金分红；若扣留的现金分红不足以弥补违规减持所得的，傲农生物可以变卖本人所持有的其余可出售股份，并以出售所得补足差额。				全部交割程序并应及时解除，吴有林先生已于2017年12月恢复持有相应的傲农投资出资额。	
与首次公开发行相关的承诺	股份限售	黄祖尧、周通、温庆琪、刘国梁、张敬学、饶晓勇、杨再龙、黄华栋、刘勇、叶俊标、侯浩峰、徐翠珍	在本人在傲农生物担任董事或监事或高级管理人员期间，本人每年转让的傲农生物的股份不超过本人直接持有傲农生物的股份总数的25%，且在离职后的半年内不转让本人所持傲农生物的股份。本人持有的傲农生物的股份，如在锁定期满后两年内减持，减持价格不低于A股上市发行价（若傲农生物股票有派息、送股、资本公积转增股本等除权、除息事项的，发行价将进行除权、除息调整）。如果本人从傲农生物离职，本人在离职后半年内不转让直接持有傲农生物的股份。	2016年4月22日；关于担任董事或监事或高级管理人员的减持承诺，有效期至本人相应职务任期届满后6个月，其余承诺至锁定期满后两年有效。	是	是	不适用	不适用
与首次公开发行相关的承诺	股份限售	吴有材	自傲农生物在中国境内首次公开发行A股股票并上市之日起36个月内，不转让或者委托他人管理本人已经直接或者间接持有的傲农生物首次公开发行股票前已发行的股份，也不由傲农生物回购该部分股份。锁定期满后，在吴有林在傲农生物担任董事/高级管理人员期间，本人每年转让的傲农生物的股份不超过本人直接持有傲农生物的股份总数的25%，且在吴有林离职后的半年内不转让本人所持傲农生物的股份。	2017年8月7日；长期有效	否	是	不适用	不适用

与首次公开发行相关的承诺	股份限售	余琰	在徐翠珍在傲农生物担任董事或者监事或者高级管理人员期间，本人每年转让的傲农生物的股份不超过本人直接持有傲农生物的股份总数的 25%，且在徐翠珍离职后的半年内不转让本人所持傲农生物的股份。	2017 年 8 月 7 日；长期有效	否	是	不适用	不适用
与首次公开发行相关的承诺	其他	傲农投资、吴有林	傲农生物首次公开发行 A 股股票并上市后，承诺人所持傲农生物的股份在锁定期满后可根据需要有限度减持。承诺人将配合傲农生物在承诺人减持前 3 个交易日公告减持计划。承诺人自锁定期满之日起五年内（通过二级市场买入的傲农生物的股份除外）减持股份的具体安排如下：（1）减持数量：承诺人在锁定期期满后两年内进行有限度股份减持，每年减持股份数量不超过上一年末所持股份数量的 5%；锁定期满后两年后若拟进行股份减持，减持具体股份数量将在减持前予以公告；（2）减持方式：通过证券交易所集中竞价交易系统或大宗交易系统进行，但如果承诺人预计未来三个月内公开出售解除限售存量股份的数量合计超过傲农生物届时股份总数的 1%，将不通过证券交易所集中竞价交易系统转让所持股份；（3）减持价格：承诺人所持股票在锁定期满后两年内减持的，减持价格不低于傲农生物 A 股上市发行价（若傲农生物股票有派息、送股、资本公积金转增股本等除权、除息事项的，发行价格将进行除权、除息调整）；通过证券交易所大宗交易系统减持股份的，转让价格由转让双方协商确定，并符合有关法律、法规规定；（4）减持期限：若承诺人拟通过证券交易所集中竞价交易系统进行减持，将配合傲农生物在减持首次卖出至少 15 个交易日前预先披露减持计划；若承诺人拟通过其他方式进行减持，将配合傲农生物在承诺人减持前至少 3 个交易日公告减持计划；减持计划的内容包括但不限于：拟减持股份的数量、来源、减持时间、方式、价格区间、减持原因。按该等减持计划减持股份的期限为该等减持计划公告后六个月。减持期限届满后，若拟继续减持股份，则需按照上述安排再次履行减持公告。（5）减持限制：在以下任一期间内或情形下，承诺人承诺不减持：1、若上市公司或者承诺人因涉嫌证券期货违法犯罪，在被中国证监会立案调查或者被司法机关立案侦查期间，以及在行政处罚决定、刑事判决作出之后未满六个月的；2、承诺人因违反证券交易所自律	2016 年 4 月 22 日；锁定期满五年内有效	是	是	不适用	不适用

			规则，被证券交易所公开谴责不满三个月的；3、中国证监会规定的其他情形；（6）协议转让承诺：若承诺人通过协议转让方式减持股份，则单个受让方的受让比例不低于 5%，协议转让价格范围下限按照大宗交易的规定执行。若承诺人通过协议转让方式减持并导致承诺人不再是傲农生物持股 5%以上的股东的，则承诺人在减持后六个月内继续遵守前述第（2）项和第（4）项的规定。（7）遵守中国证监会关于大股东减持的相关规定。					
与首次公开发行相关的承诺	其他	公司	若本公司向中国证券监督管理委员会（以下简称“中国证监会”）提交的《首次公开发行股票招股说明书》（以下简称“《招股说明书》”）有虚假记载、误导性陈述或者重大遗漏，对判断公司是否符合法律规定的发行条件构成重大、实质影响的，本公司董事会将在证券监管部门依法对上述事实作出认定或处罚决定后五个工作日内，制订股份回购方案并提交股东大会审议批准，本公司将依法回购首次公开发行的全部新股，回购价格为发行价格（若公司股票有派息、送股、资本公积转增股本等除权、除息事项的，回购的股份包括首次公开发行的全部新股及其派生股份，发行价格将相应进行除权、除息调整）加上同期银行存款利息，且不低于回购时股票二级市场价格。	2016 年 5 月 16 日；长期有效	否	是	不适用	不适用
与首次公开发行相关的承诺	其他	傲农投资	若傲农生物向中国证监会提交的《招股说明书》有虚假记载、误导性陈述或者重大遗漏，对判断傲农生物是否符合法律规定的发行条件构成重大、实质影响的，傲农投资将在证券监管部门依法对上述事实作出认定或处罚决定后五个工作日内，督促傲农生物董事会制订股份回购方案并提交股东大会审议批准。傲农投资作为傲农生物的控股股东，将督促傲农生物依法回购首次公开发行的全部新股。	2016 年 5 月 16 日；长期有效	否	是	不适用	不适用
与首次公开发行相关的承诺	其他	吴有林、傲农投资、本公司及公司时任董事、监事、高级管理人员	若监管部门认定本公司招股说明书有虚假记载、误导性陈述或者重大遗漏，致使投资者在证券交易中遭受损失的，将依照相关法律、法规规定承担民事赔偿责任，赔偿投资者损失。	2016 年 5 月 16 日；长期有效	否	是	不适用	不适用
与首次公开发行相	其他	时任全体董事、高级管理	（1）本人承诺不无偿或以不公平条件向其他单位或者个人输送利益，也不采用其他方式损害公司利益。（2）本人承诺对本人的职务	2016 年 4 月 22 日；长期	否	是	不适用	不适用

关的承诺		人员	消费行为进行约束。(3) 本人承诺不动用公司资产从事与其履行职责无关的投资、消费活动。(4) 本人承诺由董事会或薪酬委员会制定的薪酬制度与公司填补回报措施的执行情况相挂钩。(5) 本人承诺公司未来拟公布的股权激励的行权条件与公司填补回报措施的执行情况相挂钩。(6) 本承诺出具日后至公司本次发行实施完毕前,若中国证监会作出关于填补回报措施及其承诺的其他新的监管规定的,且上述承诺不能满足中国证监会该等规定时,本人承诺届时将按照中国证监会的最新规定出具补充承诺。(7) 本人承诺切实履行公司制定的有关填补回报措施以及本人对此作出的任何有关填补回报措施的承诺,若本人违反该等承诺并给公司或者投资者造成损失的,本人愿意依法承担对公司或者投资者的补偿责任。	有效				
与首次公开发行相关的承诺	其他	公司	如本公司在《招股说明书》中所作出的相关承诺未能履行、确已无法履行或无法按期履行的,将采取如下措施:1、及时、充分披露其承诺未能履行、无法履行或无法按期履行的具体原因;2、向投资者提出补充承诺或替代承诺,以尽可能保护投资者的权益;3、将上述补充承诺或替代承诺提交本公司股东大会审议;4、如果因发行人未履行相关承诺事项,致使投资者在证券交易中遭受损失的,发行人将依法向投资者赔偿相关损失:(1) 在证券监督管理部门或其他有权部门认定本公司未履行相关承诺事项后 10 个工作日内,公司将启动赔偿投资者损失的相关工作。(2) 投资者损失根据与投资者协商确定的金额,或者依据证券监督管理部门、司法机关认定的方式或金额确定。	2016 年 5 月 16 日;长期有效	否	是	不适用	不适用
与首次公开发行相关的承诺	其他	傲农投资、吴有林及本公司时任董事、监事、高级管理人员	如承诺方在傲农生物《招股说明书》中所作出的相关承诺未能履行、确已无法履行或无法按期履行的,将采取如下措施:1、通过傲农生物及时、充分披露其承诺未能履行、无法履行或无法按期履行的具体原因;2、向傲农生物及投资者提出补充承诺或替代承诺,以尽可能保护投资者的权益;3、将上述补充承诺或替代承诺提交傲农生物股东大会审议;4、如果因承诺方未履行相关承诺事项,所得收益将归属于傲农生物,如果致使投资者在证券交易中遭受损失的,承诺方将依法向投资者赔偿相关损失:(1) 在证券监督管理部门或其他有权部门认定承诺方未履行相关承诺事项后 10 个工作日内,承诺方	2016 年 5 月 16 日;长期有效	否	是	不适用	不适用

			将启动赔偿投资者损失的相关工作。(2) 投资者损失根据与投资者协商确定的金额, 或者依据证券监督管理部门、司法机关认定的方式或金额确定。					
与再融资相关的承诺	其他	傲农投资、吴有林	承诺方不越权干预公司经营管理活动, 不侵占公司利益。自本承诺出具日至傲农生物本次非公开发行股票实施完毕前, 若中国证监会作出关于填补回报措施及其承诺的其他新的监管规定, 且上述承诺不能满足中国证监会该等规定时, 承诺方承诺届时将按照中国证监会的最新规定出具补充承诺。承诺方承诺切实履行傲农生物制定的有关填补回报措施以及对此作出的任何有关填补回报措施的承诺, 若违反该等承诺并给傲农生物或者投资者造成损失的, 承诺方愿意依法承担对傲农生物或者投资者的补偿责任。	2019 年 4 月 30 日; 长期有效	否	是	不适用	不适用
	其他	时任全体董事、高级管理人员	1、本人不会无偿或以不公平条件向其他单位或者个人输送利益, 也不采用其他方式损害公司利益。2、本人将严格对本人的职务消费行为进行约束, 严格遵守公司的预算管理, 本人的任何职务消费行为均将在为履行本人职责之必须的范围内发生, 并严格接受公司监督管理, 避免浪费或超前消费。3、本人不会动用公司资产从事与履行本人职责无关的投资、消费活动。4、本人承诺将积极推动公司薪酬制度的完善, 使之更符合填补回报措施的要求; 支持公司董事会或薪酬委员会在制订、修改、补充公司的薪酬制度时与公司填补回报措施的执行情况相挂钩。5、本人承诺若公司后续推出公司股权激励政策, 本人将积极促使股权激励方案的行权条件与公司填补回报措施的执行情况相挂钩。6、本人将支持与公司填补回报措施的执行情况相挂钩的相关议案, 并愿意投赞成票 (如有投票权)。7、在中国证监会、上海证券交易所另行发布摊薄即期回报及填补回报措施及其承诺的相关意见及实施细则后, 如果公司的相关规定及本人承诺与该等规定不符时, 本人承诺将立即按照中国证监会及上海证券交易所的规定出具补充承诺, 并积极推进公司作出新的规定, 以符合中国证监会及上海证券交易所的要求。8、本人承诺全面、完整、及时履行公司制定的有关填补回报措施以及本人对此作出的任何有关填补回报措施的承诺。若本人违反该等承诺, 给公司或者股东造成损失的, 本人愿意: (1) 在股东大会及中国证监会指定报刊公开作	2019 年 4 月 30 日; 长期有效	否	是	不适用	不适用

			出解释并道歉；（2）依法承担对公司和/或股东的补偿责任；（3）无条件接受中国证监会和/或上海证券交易所等证券监管机构按照其制定或发布的有关规定、规则，对本人作出的处罚或采取的相关监管措施。					
与再融资相关的承诺	其他	傲农投资、吴有林	承诺方不越权干预公司经营管理活动，不侵占公司利益。自本承诺出具日至傲农生物本次公开发行可转换公司债券实施完毕前，若中国证监会作出关于填补回报措施及其承诺的其他新的监管规定，且上述承诺不能满足中国证监会该等规定时，承诺方承诺届时将按照中国证监会的最新规定出具补充承诺。承诺方承诺切实履行傲农生物制定的有关填补回报措施以及对此作出的任何有关填补回报措施的承诺，若违反该等承诺并给傲农生物或者投资者造成损失的，承诺方愿意依法承担对傲农生物或者投资者的补偿责任。	2020年8月19日；长期有效	否	是	不适用	不适用
与再融资相关的承诺	其他	时任全体董事、高级管理人员	1、本人不会无偿或以不公平条件向其他单位或者个人输送利益，也不采用其他方式损害公司利益。2、本人将严格对本人的职务消费行为进行约束，严格遵守公司的预算管理，本人的任何职务消费行为均将在为履行本人职责之必须的范围内发生，并严格接受公司监督管理，避免浪费或超前消费。3、本人不会动用公司资产从事与履行本人职责无关的投资、消费活动。4、本人承诺将积极推动公司薪酬制度的完善，使之更符合填补回报措施的要求；支持公司董事会或薪酬委员会在制订、修改、补充公司的薪酬制度时与公司填补回报措施的执行情况相挂钩。5、本人承诺若公司后续推出公司股权激励政策，本人将积极促使股权激励方案的行权条件与公司填补回报措施的执行情况相挂钩。6、本人将支持与公司填补回报措施的执行情况相挂钩的相关议案，并愿意投赞成票（如有投票权）。7、在中国证监会、上海证券交易所另行发布摊薄即期回报及填补回报措施及其承诺的相关意见及实施细则后，如果公司的相关规定及本人承诺与该等规定不符时，本人承诺将立即按照中国证监会及上海证券交易所的规定出具补充承诺，并积极推进公司作出新的规定，以符合中国证监会及上海证券交易所的要求。8、本人承诺全面、完整、及时履行公司制定的有关填补回报措施以及本人对此作出的任何有关填补回报措施的承诺。若本人违反该等承诺，给公司或者股东造成	2020年8月19日；长期有效	否	是	不适用	不适用

			损失的，本人愿意：（1）在股东大会及中国证监会指定报刊公开作出解释并道歉；（2）依法承担对公司和/或股东的补偿责任；（3）无条件接受中国证监会和/或上海证券交易所等证券监管机构按照其制定或发布的有关规定、规则，对本人作出的处罚或采取的相关监管措施。					
与股权激励相关的承诺	其他	各期限限制性股票激励计划激励对象	若公司因信息披露文件中有虚假记载、误导性陈述或者重大遗漏，导致不符合授予权益或行使权益安排的，激励对象应当自相关信息披露文件被确认存在虚假记载、误导性陈述或者重大遗漏后，将由本激励计划所获得的全部利益返还公司。	2017年12月17日、2018年12月3日、2020年2月10日、2021年1月4日；长期有效	否	是	不适用	不适用
	其他	公司	不为激励对象依本激励计划获取有关限制性股票提供贷款以及其他任何形式的财务资助，包括为其贷款提供担保。	2017年12月17日、2018年12月3日、2020年2月10日、2021年1月4日；长期有效	否	是	不适用	不适用
其他承诺	股份限售	傲农投资、吴有林	承诺方承诺自首发限售股解禁之日起12个月内（即自2020年9月28日至2021年9月27日）不减持其持有的公司首发限售解禁股份（包括承诺期间因公司资本公积转增股本、股票红利、股票拆细而相应取得的新增股份）。如在上述期间违反承诺，则减持股份所得的全部收益归公司所有。	2020年9月7日；至2021年9月27日	是	是	不适用	不适用

(二) 公司资产或项目存在盈利预测，且报告期仍处在盈利预测期间，公司就资产或项目是否达到原盈利预测及其原因作出说明

已达到 未达到 不适用

(三) 业绩承诺的完成情况及其对商誉减值测试的影响

适用 不适用

二、报告期内控股股东及其他关联方非经营性占用资金情况

适用 不适用

三、违规担保情况

适用 不适用

四、公司董事会对会计师事务所“非标准意见审计报告”的说明

适用 不适用

五、公司对会计政策、会计估计变更或重大会计差错更正原因和影响的分析说明

(一) 公司对会计政策、会计估计变更原因及影响的分析说明

适用 不适用

财政部 2018 年 12 月 7 日发布修订的《企业会计准则第 21 号—租赁》，要求在境内外同时上市的企业以及在境外上市并采用国际财务报告准则或企业会计准则编制财务报表的企业，自 2019 年 1 月 1 日起实施新租赁准则，其他执行企业会计准则的企业自 2021 年 1 月 1 日起施行。本公司于 2021 年 1 月 1 日起执行新租赁准则。

2021 年 12 月 30 日，财政部发布了《企业会计准则解释第 15 号》（财会[2021]35 号），其中“关于资金集中管理相关列报”内容自公布之日起施行，本公司自 2021 年 12 月 30 日起执行该规定。

具体内容详见本报告“第十节 财务报告”之“五、44. 重要会计政策和会计估计的变更”。

(二) 公司对重大会计差错更正原因及影响的分析说明

适用 不适用

(三) 与前任会计师事务所进行的沟通情况

适用 不适用

(四) 其他说明

适用 不适用

六、聘任、解聘会计师事务所情况

单位：万元 币种：人民币

	现聘任
境内会计师事务所名称	容诚会计师事务所（特殊普通合伙）
境内会计师事务所报酬	235
境内会计师事务所审计年限	3 年

	名称	报酬
内部控制审计会计师事务所	容诚会计师事务所（特殊普通合伙）	95
保荐人	国泰君安证券股份有限公司	1,280

聘任、解聘会计师事务所的情况说明

适用 不适用

报告期内，公司续聘容诚会计师事务所（特殊普通合伙）为公司提供 2021 年度审计服务。

审计期间改聘会计师事务所的情况说明

适用 不适用

七、面临退市风险的情况

(一) 导致退市风险警示的原因

适用 不适用

(二) 公司拟采取的应对措施

适用 不适用

(三) 面临终止上市的情况和原因

适用 不适用

八、破产重整相关事项

适用 不适用

九、重大诉讼、仲裁事项

本年度公司有重大诉讼、仲裁事项 本年度公司无重大诉讼、仲裁事项

(一) 诉讼、仲裁事项已在临时公告披露且无后续进展的

适用 不适用

(二) 临时公告未披露或有后续进展的诉讼、仲裁情况

适用 不适用

单位:万元 币种:人民币

报告期内:									
起诉(申请)方	应诉(被申请)方	承担连带责任方	诉讼仲裁类型	诉讼(仲裁)基本情况	诉讼(仲裁)涉及金额	诉讼(仲裁)是否形成预计负债及金额	诉讼(仲裁)进展情况	诉讼(仲裁)审理结果及影响	诉讼(仲裁)判决执行情况
徐水盛丰养猪专业合作社	北京慧农生物科技有限公司、本公司	-	合同纠纷	原告与北京慧农生物科技有限公司因合同纠纷,原告向保定市徐水区人民法院提起诉讼,请求判令二被告连带赔偿原告经济损失	1,093.43	是,1370万元	二审调解结案	该案件已取得河北省保定市中级人民法院民事调解书([2021]冀06民终1939号),北京慧农生物科技有限公司给付徐水县盛丰养猪专业合作社535万元	已结清
保定市徐水区	北京慧农生物	-	合同纠纷	原告与北京慧农生物科技有限公司因合同	761.25		二审调解结案	该案件已取得河北省保定市中级人民法院民事调解书([2021]冀	已结清

顺城养殖有限公司	科技 有限公司、 本公司	纠纷	纠纷，原告向保定市徐水区人民法院提起诉讼，请求判令二被告连带赔偿原告经济损失			06民终2023号），北京慧农生物科技有限公司给付保定市徐水区顺城养殖有限公司535万元
----------	--------------------	----	--	--	--	--

注：上述诉讼事项详见公司于2020年4月3日在《中国证券报》《上海证券报》《证券时报》《证券日报》及上交所网站（www.sse.com.cn）上刊登的公告（公告编号2020-050）

(三) 其他说明

适用 不适用

十、上市公司及其董事、监事、高级管理人员、控股股东、实际控制人涉嫌违法违规、受到处罚及整改情况

适用 不适用

十一、报告期内公司及其控股股东、实际控制人诚信状况的说明

适用 不适用

十二、重大关联交易

(一)与日常经营相关的关联交易

1、已在临时公告披露且后续实施无进展或变化的事项

适用 不适用

2、已在临时公告披露，但有后续实施的进展或变化的事项

适用 不适用

公司第二届董事会第四十五次会议及2020年年度股东大会审议通过《关于2021年度日常关联交易预计的议案》，第二届董事会第五十四次会议审议通过《关于增加2021年度日常关联交易预计的议案》，第三届董事会第二次会议及2022年第一次临时股东大会审议通过《关于调整2021年度日常关联交易预计的议案》，第三届董事会第三次会议及2022年第一次临时股东大会审议通过《关于增加2021年度日常关联交易预计的议案》，具体内容详见公司披露在上交所网站

（www.sse.com.cn）的2021-057、2021-156、2021-179、2021-198号公告。报告期内，公司与关联人及其下属企业实际日常关联交易发生金额如下：

关联交易类别	关联人	2021年度预计关联交易金额(万元)	2021年度实际发生关联交易金额(万元)
向关联方销售商品及提供劳务	湖南毅兴农牧有限公司	5,700.00	5,090.32
	井冈山市华富畜牧有限责任公司	6,800.00	4,128.43
	江西傲楚农牧有限责任公司	7,600.00	2,727.67
	福建傲牧农业投资有限公司	6,000.00	2,985.74
	江苏安胜牧业科技有限公司	1,300.00	388.63
	金华市万泉养殖有限公司	1,300.00	577.05
	泰和傲昕乌鸡发展有限公司	17.00	0.43
	厦门傲农投资有限公司	20.00	0.00
	厦门国贸集团股份有限公司	1,000.00	715.11
	其中：厦门国贸傲农农产品有限公司		715.11
	厦门九同味生物科技有限公司	25.00	19.92
	福建龙岩闽雄生物科技股份有限公司	200.00	33.36
向关联方采购商品及接受劳务	厦门国贸集团股份有限公司	34,000.00	24,831.00
	其中：厦门国贸傲农农产品有限公司		11,400.73
	湖南毅兴农牧有限公司	1,200.00	1,620.63

	井冈山市华富畜牧有限责任公司	1,800.00	268.10
	江西傲楚农牧有限责任公司	5,500.00	1,097.35
	毅植农业科技有限公司	25.00	8.05
	泰和傲昕乌鸡发展有限公司	50.00	2.92
	吉安市艺之卉园艺有限公司	50.00	24.65

注：1、实际发生金额为含增值税金额。

2、江西傲楚农牧有限责任公司自 2021 年 8 月 20 日起不再是公司关联方，本年度已发生关联交易金额为 2021 年 1-8 月发生金额。

3、福建傲牧农业投资有限公司自 2021 年 8 月 18 日起不再是公司关联方，本年度已发生关联交易金额为 2021 年 1-8 月发生金额。

4、江苏安胜牧业科技有限公司于 2021 年 4 月底成为公司控股子公司，本年度已发生关联交易金额为 2021 年 1-4 月发生金额。

5、金华市万泉养殖有限公司自 2021 年 11 月 12 日起不再是公司关联方，本年度已发生关联交易金额为 2021 年 1-11 月发生金额。

6、厦门国贸集团股份有限公司（简称“厦门国贸”）自 2021 年 10 月起成为公司关联方，厦门国贸控股子公司厦门国贸傲农农产品有限公司（简称“国贸傲农”）自 2020 年 5 月起成为公司关联方，厦门国贸本年度已发生关联交易金额为厦门国贸及其并表子公司（不含国贸傲农）2021 年 10-12 月发生金额与国贸傲农 2021 年 1-12 月发生金额之和。

7、厦门九同味生物科技有限公司自 2021 年 10 月起成为公司关联方，本年度已发生关联交易金额为 2021 年 10-12 月发生金额。

8、福建龙岩闽雄生物科技股份有限公司自 2021 年 10 月起成为公司关联方，本年度已发生关联交易金额为 2021 年 10-12 月发生金额。

3、临时公告未披露的事项

适用 不适用

(二) 资产或股权收购、出售发生的关联交易

1、已在临时公告披露且后续实施无进展或变化的事项

适用 不适用

事项概述	查询索引
公司全资子公司福建傲农畜牧投资有限公司（以下简称“傲农畜牧投资”）拟与闫卫飞、池建平、邹雷、贾磊、张秀、向顺序及四川傲新农牧有限公司（以下简称“四川傲新”）共同签订股权转让及增资扩股协议，由闫卫飞以 135 万元向傲农畜牧投资转让其持有的四川傲新 9% 股权，闫卫飞分别以 30 万元、30 万元、20 万元、20 万元向邹雷、贾磊、张秀、向顺序转让其持有的四川傲新 1.5%、1.5%、1%、1% 股权。股权转让后，各方按持股比例向四川傲新增资 1,000 万元。闫卫飞为公司监事，本次股权转让及增资事项构成关联交易。	详见公司于 2021 年 10 月 30 日在上交所网站（www.sse.com.cn）披露的 2021-181 号公告。

2、已在临时公告披露，但有后续实施的进展或变化的事项

适用 不适用

3、临时公告未披露的事项

适用 不适用

4、涉及业绩约定的，应当披露报告期内的业绩实现情况

适用 不适用

(三) 共同对外投资的重大关联交易

1、已在临时公告披露且后续实施无进展或变化的事项

适用 不适用

事项概述	查询索引
------	------

凌勇拟将其持有的福建科罗菲生物科技有限公司 20%股权（对应认缴注册资本 200 万元，未实缴出资）按 0 元的价格转让给公司董事吴俊，公司放弃优先购买权，形成与关联方共同投资。	详见公司于 2021 年 4 月 16 日在上交所网站（www.sse.com.cn）披露的 2021-078 号公告。
公司全资子公司福建傲农畜牧投资有限公司（以下简称“傲农畜牧投资”）与井冈山市华富畜牧有限责任公司共同投资设立井冈山傲通农业发展有限公司，由傲农畜牧投资认缴出资 2250 万元，占注册资本的 75%。	详见公司于 2021 年 4 月 16 日、2021 年 4 月 27 日在上交所网站（www.sse.com.cn）披露的 2021-077、2021-090 号公告。
公司全资子公司厦门傲农食品有限公司（以下简称“厦门傲农食品”）拟与厦门佰仑科智能装备有限公司（以下简称“厦门佰仑科”）共同投资设立厦门傲泓智能装备有限公司，由厦门傲农食品认缴出资 3060 万元，占注册资本的 51%。公司副总经理洪远湘先生现任厦门佰仑科董事，本次投资设立合资公司构成关联交易。	详见公司于 2021 年 10 月 30 日在上交所网站（www.sse.com.cn）披露的 2021-180 号公告。

2、已在临时公告披露，但有后续实施的进展或变化的事项

适用 不适用

3、临时公告未披露的事项

适用 不适用

(四)关联债权债务往来

1、已在临时公告披露且后续实施无进展或变化的事项

适用 不适用

2、已在临时公告披露，但有后续实施的进展或变化的事项

适用 不适用

3、临时公告未披露的事项

适用 不适用

(五)公司与存在关联关系的财务公司、公司控股财务公司与关联方之间的金融业务

适用 不适用

(六)其他

适用 不适用

公司于 2021 年 3 月 26 日召开的第二届董事会第四十六次会议、2021 年 5 月 10 日召开的 2021 年第三次临时股东大会审议通过公司非公开发行股票相关议案，公司拟非公开发行股票不超过 133,809,098 股，募集资金总额不超过 15.00 亿元（含），本次非公开发行股票由公司控股股东厦门傲农投资有限公司、公司实际控制人吴有林先生及实际控制人及其配偶设立的合伙企业厦门裕泽投资合伙企业（有限合伙）全额认购，将构成关联交易。2021 年 7 月 23 日，公司召开第二届董事会第五十三次会议，审议通过《关于调整 2021 年度非公开发行股票方案的议案》等议案，将本次非公开发行股票数量调整为不超过 130,198,914 股，募集资金总额调整为不超过 14.40 亿元（含）。公司已与关联方签订《附条件生效的股份认购合同》及其补充协议。

2021 年 9 月 26 日，公司收到中国证监会出具的《关于核准福建傲农生物科技集团股份有限公司非公开发行股票的批复》（证监许可[2021]3089 号）。本次非公开发行股票募集资金已于 2022 年 4 月募集到位，募集资金净额 14.33 亿元。

十三、重大合同及其履行情况

(一) 托管、承包、租赁事项

1、 托管情况

适用 不适用

2、 承包情况

适用 不适用

3、 租赁情况

适用 不适用

(二) 担保情况

√适用 □不适用

单位：万元 币种：人民币

公司对外担保情况（不包括对子公司的担保）														
担保方	担保方与上市公司的关系	被担保方	担保金额	担保发生日期（协议签署日）	担保起始日	担保到期日	担保类型	担保物（如有）	担保是否已经履行完毕	担保是否逾期	担保逾期金额	反担保情况	是否为关联方担保	关联关系
本公司	公司本部	养殖户及经销商	298.62	2018/3/21	2018/8/29	2020/9/11	连带责任担保	无	否	是	298.62	有	否	
本公司	公司本部	养殖户及经销商	2,850.00	2019/5/10	2020/8/4	2022/4/6	连带责任担保	保证金375万元	否	否	0.00	有	否	
本公司	公司本部	养殖户及经销商	29,110.21	2019/11/14	2019/11/21	2022/12/27	连带责任担保	无	否	否	0.00	有	否	
本公司	公司本部	养殖户及经销商	110.05	2018/3/21	2018/8/28	2020/1/31	连带责任担保	无	否	是	110.05	无	否	
本公司	公司本部	养殖户及经销商	1,094.73	2015/3/23; 2016/7/27	2015/8/26	-	连带责任担保	保证金57.26万元	否	是	48.46	无	否	
本公司、常德科雄	公司本部	养殖户及经销商	1,630.00	2020/8/5	2021/11/16	2022/11/15	连带责任担保	常德科雄提供厂房抵押和171.50万元保证金	否	是	30.00	有	否	
湖北鑫成	控股子公司	养殖户及经销商	0.00	2020/10/29	2021/4/7	2021/10/6	连带责任担保	无	否	否	0.00	无	否	
湖北鑫成	控股子公司	养殖户及经销商	280.80	2020/5/27	2020/11/21	2022/11/28	连带责任担保	无	否	否	0.00	有	否	
江西赣达	控股子公司	养殖户及经销商	4.80	2021/6/24	2021/6/25	2022/6/26	连带责任担保	保证金8万元	否	否	0.00	无	否	
江西华	控股子公	养殖户及经销商	37.20	2021/5/21	2021/5/28	2022/9/12	连带责	保证金60万	否	否	0.00	无	否	

杰	司						任担保	元						
沈阳惠普	控股子公司	养殖户及经销商	0.00	2020/11/12	2021/1/9	2021/11/20	连带责任担保	无	否	否	0.00	有	否	
武汉傲农	全资子公司	养殖户及经销商	131.50	2020/6/18	2020/9/30	2022/5/15	连带责任担保	保证金101.83万元	否	否	0.00	有	否	
云南快大多	控股子公司	养殖户及经销商	152.39	2019/9/27	2019/9/27	2024/12/27	连带责任担保	无	否	否	0.00	无	否	
本公司	公司本部	江苏加华种猪有限公司	1,564.36	2018/8/3	2018/8/3	2026/4/30	连带责任担保	江苏加华10%股权质押	否	否	0.00	无	否	
本公司	公司本部	安福县禧鼎农牧有限公司	2,900.00	2021/8/12	2021/8/17	2023/11/15	连带责任担保	无	否	否	0.00	有	否	
本公司	公司本部	湖北浚祥建筑工程有限公司	2,500.00	2021/2/8	2021/2/10	2022/2/10	连带责任担保	无	否	否	0.00	有	否	
本公司	公司本部	吉安裕和丰农业发展有限公司	4,500.00	2020/10/27	2020/11/4	2024/10/27	连带责任担保	无	否	否	0.00	有	否	
本公司	公司本部	江西聚宝盆农牧科技有限公司	2,616.00	2020/10/13	2020/10/27	2028/10/25	连带责任担保	无	否	否	0.00	有	否	
本公司	公司本部	江西龙琴生态农业综合开发有限公司	1,500.00	2020/1/17	2020/1/23	2023/1/14	连带责任担保	无	否	否	0.00	有	否	
本公司	公司本部	江西亿博生态农业发展有限公司	2,300.00	2021/3/24	2021/4/1	2028/12/20	连带责任担保	无	否	否	0.00	有	否	
本公司	公司本部	曲阳县瑞达农业开发有限公司	6,500.00	2019/6/3	2019/6/7	2028/6/2	连带责任担保	无	否	否	0.00	有	否	
本公司	公司本部	深圳市中北农商供应链管理有限公司	2,961.30	2021/11/24	2021/11/24	2022/8/29	连带责任担保	无	否	否	0.00	无	否	
本公司	公司本部	泰和县茂源生态养殖有限公司	4,100.00	2020/4/29	2020/4/29	2025/4/28	连带责任担保	无	否	否	0.00	有	否	
本公司	公司本部	新乐市蓬园农业开发有限公司	7,100.00	2020/11/24	2020/12/4	2025/5/26	连带责任担保	无	否	否	0.00	有	否	
本公司	公司本部	永新县傲禧农牧有限	7,950.00	2020/12/31	2020/12/31	2028/12/30	连带责	无	否	否	0.00	有	否	

		公司					任担保							
本公司	公司本部	永新县仓泰养殖有限公司	5,000.00	2020/12/30	2021/1/8	2024/12/30	连带责任担保	无	否	否	0.00	有	否	
江苏红膏	控股子公司	江苏红膏大闸蟹有限公司	120.00	2017/12/13; 2019/12/31	2017/12/13	2022/12/22	连带责任担保	无	否	否	0.00	无	否	
银祥肉业	控股子公司	厦门银祥饲料有限公司	630.00	2018/11/5	2018/11/5	2023/10/31	连带责任担保	无	否	否	0.00	无	否	
银祥肉业	控股子公司	厦门海灵宝水产饲料有限公司	1,750.00	2018/10/25	2018/10/25	2023/10/19	连带责任担保	无	否	否	0.00	无	否	
报告期内担保发生额合计（不包括对子公司的担保）											72,214.44			
报告期末担保余额合计（A）（不包括对子公司的担保）											89,691.96			
公司及其子公司对子公司的担保情况														
报告期内对子公司担保发生额合计											678,400.84			
报告期末对子公司担保余额合计（B）											564,980.41			
公司担保总额情况（包括对子公司的担保）														
担保总额（A+B）											654,672.37			
担保总额占公司净资产的比例（%）											502.25			
其中：														
为股东、实际控制人及其关联方提供担保的金额（C）											0.00			
直接或间接为资产负债率超过70%的被担保对象提供的债务担保金额（D）											405,529.74			
担保总额超过净资产50%部分的金额（E）											589,498.78			
上述三项担保金额合计（C+D+E）											995,028.52			
未到期担保可能承担连带清偿责任说明											无			
担保情况说明											银祥肉业对厦门银祥饲料有限公司和厦门海灵宝水产饲料有限公司的担保，以及江苏红膏对江苏红膏大闸蟹有限公司的担保，均为其在被公司2020年8月收购之前与金融机构签订的已存续《最高额保证合同》而发生的。根据公司与银祥肉业、江苏红膏原股东等分别签署的股权合作协议，对于基准日前银祥肉业、江苏红膏仍在履行的对外担保协议，如基准日后银祥肉业、江苏红膏对外承担了部分或全部对外担保责任，则应			

	由原股东或其关联方承担，原股东或其关联方应向银祥肉业、江苏红膏支付其承担的对外担保金额。
--	--

注：报告期内担保发生额和报告期末担保余额包括子公司的对外担保，其担保金额为该子公司对外担保金额乘以公司持有该公司的股份比例。

(三) 委托他人进行现金资产管理的情况

1. 委托理财情况

(1) 委托理财总体情况

√适用 □不适用

单位：元 币种：人民币

类型	资金来源	发生额	未到期余额	逾期未收回金额
理财产品	自有流动资金	68,701,997.12	0.00	0.00

其他情况

□适用 √不适用

(2) 单项委托理财情况

√适用 □不适用

单位：元 币种：人民币

受托人	委托理财类型	委托理财金额	委托理财起始日期	委托理财终止日期	资金来源	资金投向	报酬确定方式	年化收益率	预期收益(如有)	实际收益或损失	实际收回情况	是否经过法定程序	未来是否有委托理财计划	减值准备计提金额(如有)
兴业银行漳州金峰支行	理财	5,000.00	2021年3月	T+0	自有资金		净值型			1.3	已收回			
兴业银行漳州金峰支行	理财	10,000.00	2021年10月	T+0	自有资金		净值型			0.79	已收回			
兴业银行漳州分行	理财	50,000.00	2021年7月	T+0	自有资金		净值型			16.53	已收回			
中国农业银行厦门金融支行	理财	29,927,688.93	2021年3月	T+0	自有资金		净值型			-90,029.31	已收回			

兴业银行 漳州分行	理财	10,000.00	2021 年3 月	T+0	自由 资金		净值 型		95.38	已 收 回			
兴业银行 漳州金峰 支行	理财	5,000.00	2021 年3 月	T+0	自由 资金		净值 型		0.42	已 收 回			
中国农业 银行厦门 市分行	理财	7,247,709.30	2021 年1 月	T+0	自由 资金		净值 型		15,776.45	已 收 回			
中国农业 银行东海 县支行	理财	5,550,000.00	2021 年1 月	T+0	自由 资金		净值 型		1,857.27	已 收 回			
中国农业 银行厦门 长青支行	理财	3,000,352.69	2021 年 10 月	T+0	自由 资金		净值 型		31,115.21	已 收 回			
兴业银行 漳州金峰 支行	理财	5,000.00	2021 年4 月	T+0	自由 资金		净值 型		0.42	已 收 回			
中国农业 银行厦门 市支行	理财	8,860,246.20	2021 年1 月	T+0	自由 资金		净值 型		5,377.41	已 收 回			
中国银行 股份有限 公司龙岩 分行	理财	8,500,000.00	2021 年4 月	T+0	自由 资金		净值 型		24,162.78	已 收 回			
中信银行 股份有限 公司龙岩 支行	理财	500,000.00	2021 年9 月	T+0	自由 资金		净值 型		521.29	已 收 回			
中信银行 股份有限 公司龙岩 支行	理财	5,000,000.00	2021 年4 月	T+0	自由 资金		净值 型		60,050.33	已 收 回			
兴业银行 股份有限 公司漳浦 支行	理财	10,000	2021 年 11 月	T+0	自由 资金		净值 型		0.76	已 收 回			

兴业银行 漳州金峰 支行	理财	10,000.00	2021 年 11 月	T+0	自由 资金		净值 型			0.78	已 收 回			
兴业银行 漳州角美 支行	理财	1,000.00	2021 年 1 月	T+0	自由 资金		净值 型			25.02	已 收 回			
兴业银行 漳浦支行	理财	10,000.00	2021 年 12 月	T+0	自由 资金		净值 型			1.55	已 收 回			

其他情况

适用 不适用

(3) 委托理财减值准备

适用 不适用

2. 委托贷款情况**(1) 委托贷款总体情况**

适用 不适用

其他情况

适用 不适用

(2) 单项委托贷款情况

适用 不适用

其他情况

适用 不适用

(3) 委托贷款减值准备

适用 不适用

3. 其他情况

适用 不适用

(四) 其他重大合同

适用 不适用

十四、其他对投资者作出价值判断和投资决策有重大影响的重大事项的说明

√适用 □不适用

1、报告期内，公司以 6,000 万元自有资金参与设立走泉（兴化）产业投资基金（有限合伙）（原名称为：走泉（兴化）乡村振兴投资基金（有限合伙）），作为该基金的有限合伙人，占合伙企业 20%份额。具体内容详见公司披露在上交所网站(www.sse.com.cn)的 2021-075、2021-092、2021-125 号公告。

2、2021 年 4 月 15 日，公司 2020 年年度股东大会审议通过《2020 年度利润分配预案》，以方案实施前的公司总股本 685,472,273 股为基数，每股派发现金红利 0.15 元（含税），共计派发现金红利 102,820,840.95 元，上述利润分配方案已于 2021 年 6 月 8 日实施完毕。

3、2021 年 1 月 22 日，公司召开第二届董事会第四十二次会议和第二届监事会第二十六次会议，审议通过《关于部分募集资金投资项目延期的议案》，同意将公司非公开发行股票募集资金投资项目中的“吉州区曲瀨生态循环养殖小区建设工程”的预定可使用状态日期由原计划的 2020 年 10 月延期至 2021 年 1 月，将“年产 5 万吨水产饲料生产线（扩建）项目”的预定可使用状态日期由原计划的 2021 年 1 月延期至 2021 年 4 月。

2021 年 3 月 17 日，公司召开第二届董事会第四十四次会议和第二届监事会第二十七次会议，审议通过《关于部分募集资金投资项目延期的议案》，同意将公司非公开发行股票募集资金投资项目中的“诏安优农 10,000 头商品母猪场项目”的预定可使用状态日期由原计划的 2021 年 3 月延期至 2021 年 5 月。

截至报告期末，上述募投项目均已如期投产，募集资金使用情况详见公司于 2022 年 4 月 30 日在上交所网站(www.sse.com.cn)披露的《2021 年度募集资金存放与实际使用情况的专项报告》。

4、2021 年 3 月 17 日，公司召开第二届董事会第四十四次会议和第二届监事会第二十七次会议，审议通过《关于子公司暨募投项目实施主体存续分立的议案》，同意将公司下属实施募投项目的子公司吉安市傲农现代农业科技有限公司进行存续分立，分立后吉安市傲农现代农业科技有限公司继续存续，主要经营“吉安现代农业冠朝 8,400 头商品母猪场项目”（系公司 2017 年首次公开发行股票募投项目），同时派生分立出一家新公司，新公司主要经营“南溪猪场养殖基地建设项目（一期）”（系公司 2019 年非公开发行股票募投项目）。

5、公司于 2021 年 3 月 26 日召开第二届董事会第四十六次会议，审议通过了《关于公司 2021 年度非公开发行股票预案的议案》及相关议案，公司拟向公司控股股东厦门傲农投资有限公司、公司实际控制人吴有林先生及其控制的厦门裕泽投资合伙企业（有限合伙）等 3 名认购对象非公开发行股票不超过 133,809,098 股，募集资金总额不超过 15.00 亿元（含），该等议案已于 2021 年 5 月 10 日经公司 2021 年第三次临时股东大会审议通过。2021 年 7 月 23 日，公司召开第二届董事会第五十三次会议，审议通过《关于调整 2021 年度非公开发行股票方案的议案》等议案，将本次非公开发行股票数量调整为不超过 130,198,914 股，募集资金总额调整为不超过 14.40 亿元（含）。2021 年 9 月 6 日，公司本次非公开发行股票申请获得中国证监会审核通过，并于 2021 年 9 月 26 日收到中国证监会核准批复。本次非公开发行股票募集资金已于 2022 年 4 月募集到位，募集资金净额 14.33 亿元。

6、2021 年 8 月 30 日，公司召开第二届董事会第五十四次会议和第二届监事会第三十五次会议，审议通过《关于部分募投项目子公司股权结构变更的议案》，同意对部分募投项目子公司的股权结构进行调整，由公司 100%直接持股变更为由公司 100%间接持股。具体内容详见公司披露在上交所网（www.sse.com.cn）的 2021-157 号公告。

第七节 股份变动及股东情况

一、股本变动情况

(一) 股份变动情况表

1、股份变动情况表

单位：股

	本次变动前		本次变动增减（+，-）					本次变动后	
	数量	比例（%）	发行新股	送股	公积金转股	其他	小计	数量	比例（%）
一、有限售条件股份	49,256,350	7.31	11,456,000			-32,685,465	-21,229,465	28,026,885	4.10
1、国家持股									
2、国有法人持股									
3、其他内资持股	49,256,350	7.31	11,456,000			-32,685,465	-21,229,465	28,026,885	4.10
其中：境内非国有法人持股	13,000,000	1.93				-13,000,000	-13,000,000		
境内自然人持股	36,256,350	5.38	11,456,000			-19,685,465	-8,229,465	28,026,885	4.10
4、外资持股									
其中：境外法人持股									
境外自然人持股									
二、无限售条件流通股份	624,759,923	92.69				31,625,967	31,625,967	656,385,890	95.90
1、人民币普通股	624,759,923	92.69				31,625,967	31,625,967	656,385,890	
2、境内上市的外资股									
3、境外上市的外资股									
4、其他									
三、股份总数	674,016,273	100.00	11,456,000			-1,059,498	10,396,502	684,412,775	100.00

2、 股份变动情况说明

√适用 □不适用

(1) 限制性股票授予

2021年5月7日，公司召开了第二届董事会第五十次会议，审议通过《关于向首次授予激励对象授予限制性股票的议案》，确定向269名首次授予激励对象授予1,150万股限制性股票，并于2021年5月24日完成本次授予限制性股票的登记工作，实际授予264名激励对象1,145.60万股，公司股份总数增加1,145.60万股。

(2) 限制性股票回购注销

2021年6月29日，公司根据《2017年限制性股票激励计划》和《2018年限制性股票激励计划》的有关规定及公司2018年第一次临时股东大会与2018年第八次临时股东大会的授权，办理完成相关激励对象已获授但尚未解除限售的211,380股限制性股票的回购注销手续。

2021年12月29日，公司根据《2017年限制性股票激励计划》《2018年限制性股票激励计划》《2020年限制性股票激励计划》《2021年限制性股票激励计划》的有关规定及公司2018年第一次临时股东大会、2018年第八次临时股东大会、2020年第二次临时股东大会、2020年年度股东大会的授权，办理完成相关激励对象已获授但尚未解除限售的866,210股限制性股票的回购注销手续。

上述两次注销合计减少公司股份总数1,077,590股。

(3) 可转债转股

公司2021年3月10日发行的傲农转债(转债代码113620)自2021年9月16日进入转股期。2021年9月16日至2021年12月31日，共有人民币263,000元傲农转债转换为公司股票，合计转股数18,092股，公司股份总数增加18,092股。

3、 股份变动对最近一年和最近一期每股收益、每股净资产等财务指标的影响（如有）

√适用 □不适用

报告期内，公司发生限制性股票激励、可转债转股等事项，公司总股本由674,016,273股变更为684,412,775股；上述股本变动致使公司2021年度的基本每股收益及每股净资产等指标被摊薄，如按照股本变动前总股本674,016,273股计算，2021年度的基本每股收益、每股净资产分别为-2.25元、1.93元；如按照股本变动后的总股本684,412,775股计算，2021年度的基本每股收益、每股净资产分别为-2.22元、1.90元。

4、 公司认为必要或证券监管机构要求披露的其他内容

□适用 √不适用

(二) 限售股份变动情况

√适用 □不适用

单位：股

股东名称	年初限售股数	本年解除限售股数	本年增加限售股数	年末限售股数	限售原因	解除限售日期
厦门傲农投资有限公司	13,000,000	13,000,000	0	0	非公开发行	2021/11/18
吴有林	6,500,000	6,500,000	0	0	非公开发行	2021/11/18

2017 年股权激励首次授予对象	1,587,625	1,551,875	-35,750	0	股权激励限售	2021/3/2(注1)
2017 年股权激励首次授予对象	1,587,625		-156,000	1,431,625	股权激励限售	2022/3/2
2018 年股权激励授予对象	4,808,440	4,736,160	-72,280	0	股权激励限售	2021/3/1(注1)
2018 年股权激励授予对象	3,606,330		-249,600	3,356,730	股权激励限售	2022/3/1
2018 年股权激励授予对象	3,606,330		-249,600	3,356,730	股权激励限售	2023/3/1
2020 年股权激励首次授予对象	5,304,000	5,299,840	-4,160	0	股权激励限售	2021/5/28、2021/6/16(注2)
2020 年股权激励首次授予对象	3,978,000		-35,100	3,942,900	股权激励限售	2022/5/30、2022/6/16
2020 年股权激励首次授予对象	3,978,000		-35,100	3,942,900	股权激励限售	2023/5/29、2023/6/16
2020 年股权激励预留授予对象	520,000	520,000		0	股权激励限售	2021/11/8(注3)
2020 年股权激励预留授予对象	390,000			390,000	股权激励限售	2022/11/7
2020 年股权激励预留授予对象	390,000			390,000	股权激励限售	2023/11/6
2021 年股权激励首次授予对象	0		3,925,600	3,925,600	股权激励限售	2022/5/24
2021 年股权激励首次授予对象	0		3,925,600	3,925,600	股权激励限售	2023/5/24
2021 年股权激励首次授予对象	0		3,364,800	3,364,800	股权激励限售	2024/5/24
合计	49,256,350	31,607,875	10,378,410	28,026,885	/	/

注 1：该部分限售股报告期解除限售股数于 2021 年 4 月 30 日解锁并上市流通。

注 2：该部分限售股报告期解除限售股数于 2021 年 6 月 16 日解锁并上市流通。

注 3：该部分限售股报告期解除限售股数于 2021 年 11 月 8 日解锁并上市流通。

注 4：表格中涉及报告期增加限售股数为负数的，系报告期内公司对相应限制性股票实施回购注销，相关股份已于 2021 年 6 月 29 日、2021 年 12 月 29 日完成注销。

二、证券发行与上市情况

(一) 截至报告期内证券发行情况

√适用 □不适用

单位：股 币种：人民币

股票及其衍生证券的种类	发行日期	发行价格(或利率)	发行数量	上市日期	获准上市交易数量	交易终止日期

普通股股票类						
人民币普通股 (A 股)	2021 年 5 月 7 日	6.70 元/股	11,456,000 股	2021 年 5 月 24 日	11,456,000 股	
可转换公司债券、分离交易可转债						
可转换公司债券	2021 年 3 月 10 日	100 元/张	10,000,000 张	2021 年 4 月 2 日	10,000,000 张	2027 年 3 月 9 日

截至报告期内证券发行情况的说明（存续期内利率不同的债券，请分别说明）：

适用 不适用

2021 年 5 月 7 日，公司召开了第二届董事会第五十次会议，审议通过《关于向首次授予激励对象授予限制性股票的议案》，向 269 名首次授予激励对象授予 1,150 万股限制性股票，实际授予 264 名激励对象共 1,145.60 万股限制性股票，并于 2021 年 5 月 24 日完成本次授予限制性股票的登记工作。

经中国证监会《关于核准福建傲农生物科技集团股份有限公司公开发行可转换公司债券的批复》（证监许可[2021]187 号）文核准，公司于 2021 年 3 月 10 日公开发行 1,000 万张可转换公司债券，每张面值 100 元，发行总额 10 亿元，并于 2021 年 4 月 2 日起在上海证券交易所挂牌交易，债券简称“傲农转债”，债券代码 113620。具体情况详见本报告“第九节 债券相关情况”。

(二) 公司股份总数及股东结构变动及公司资产和负债结构的变动情况

适用 不适用

报告期内，公司实施限制性股票激励计划的授予、回购注销事项，以及可转债转股，公司总股本由 674,016,273 股变更为 684,412,775 股，公司控制权未发生变化。报告期初合并资产总额 1,201,869.53 万元，合并负债总额 811,548.86 万元，合并资产负债率 67.52%；报告期末合并资产总额 1,710,052.70 万元，合并负债总额 1,490,753.59 万元，合并资产负债率 87.18%。

(三) 现存的内部职工股情况

适用 不适用

三、股东和实际控制人情况

(一) 股东总数

截至报告期末普通股股东总数(户)	29,414
年度报告披露日前上一月末的普通股股东总数(户)	22,658
截至报告期末表决权恢复的优先股股东总数(户)	0
年度报告披露日前上一月末表决权恢复的优先股股东总数(户)	0

(二) 截至报告期末前十名股东、前十名流通股东（或无限售条件股东）持股情况表

单位：股

前十名股东持股情况							
股东名称 (全称)	报告期内增减	期末持股数量	比例(%)	持有有限售条 件股份数量	质押、标记或冻结情况		股东性质
					股份状态	数量	
厦门傲农投资有限公司	0	244,297,520	35.69	0	质押	154,773,337	境内非国有法人
吴有林	0	88,119,437	12.88	0	质押	60,727,300	境内自然人
华能贵诚信托有限公司—华能信托·诚怡丰瑞集合资金信托计划	21,207,177	21,207,177	3.1	0	无	0	其他
中国工商银行股份有限公司—财通价值动量混合型证券投资基金	12,408,618	12,408,618	1.81	0	无	0	其他
黄祖尧	0	8,180,223	1.2	0	质押	6,730,000	境内自然人
中国工商银行股份有限公司—财通成长优选混合型证券投资基金	6,368,474	6,368,474	0.93	0	无	0	其他
赵伟	5,081,260	5,284,260	0.77	0	无	0	境内自然人
中国工商银行股份有限公司—财通科创主题3年封闭运作灵活配置混合型证券投资基金	5,281,962	5,281,962	0.77	0	无	0	其他
中国建设银行股份有限公司—银华同力精选混合型证券投资基金	-1,100,000	3,900,000	0.57	0	无	0	其他
深圳纽富斯投资管理有限公司—纽富斯价值精选2号私募证券投资基金	3,893,176	3,893,176	0.57	0	无	0	其他
前十名无限售条件股东持股情况							
股东名称	持有无限售条件流通股的数量	股份种类及数量					
		种类	数量				

厦门傲农投资有限公司	244,297,520	人民币普通股	244,297,520
吴有林	88,119,437	人民币普通股	88,119,437
华能贵诚信托有限公司—华能信托·诚怡丰瑞集合资金信托计划	21,207,177	人民币普通股	21,207,177
中国工商银行股份有限公司—财通价值动量混合型证券投资基金	12,408,618	人民币普通股	12,408,618
黄祖尧	8,180,223	人民币普通股	8,180,223
中国工商银行股份有限公司—财通成长优选混合型证券投资基金	6,368,474	人民币普通股	6,368,474
赵伟	5,284,260	人民币普通股	5,284,260
中国工商银行股份有限公司—财通科创主题3年封闭运作灵活配置混合型证券投资基金	5,281,962	人民币普通股	5,281,962
中国建设银行股份有限公司—银华同力精选混合型证券投资基金	3,900,000	人民币普通股	3,900,000
深圳纽富斯投资管理有限公司—纽富斯价值精选2号私募证券投资基金	3,893,176	人民币普通股	3,893,176
前十名股东中回购专户情况说明	无		
上述股东委托表决权、受托表决权、放弃表决权的说明	无		
上述股东关联关系或一致行动的说明	报告期内公司控股股东厦门傲农投资有限公司与吴有林为一致行动人。除此之外，未知上述股东是否存在关联关系或一致行动。		
表决权恢复的优先股股东及持股数量的说明	不适用		

1、厦门傲农投资有限公司与国泰君安证券股份有限公司开展融资融券业务，截至本报告期末，厦门傲农投资有限公司通过普通证券账户持有本公司股份 203,829,848 股，占公司总股本的 29.78%；通过信用证券账户持有本公司股份 40,467,672 股，占公司总股本的 5.91%。

2、股东赵伟通过信用证券账户持有本公司股份 5,284,260 股，占公司总股本的 0.77%。

前十名有限售条件股东持股数量及限售条件

√适用 □不适用

单位：股

序号	有限售条件 股东名称	持有的有限售条 件股份数量	有限售条件股份可上市交易情况		限售条件
			可上市交易时间	新增可上市交易股份数量	
1	吴俊	819,000	注		2018 年股权激励限售 19.5 万股、2020 年股权激励限售 62.4 万股（注）
2	叶俊标	624,000	注		2020 年股权激励限售 62.4 万股（注）
3	侯浩峰	624,000	注		2020 年股权激励限售 62.4 万股（注）
4	李海峰	468,000	注		2018 年股权激励限售 31.2 万股、2020 年股权激励限售 15.6 万股（注）
5	郭泗虎	450,300	注		2018 年股权激励限售 6.63 万股、2020 年股权激励限售 23.4 万股、2021 年股权激励限售 15 万股（注）
6	洪远湘	450,000	注		2021 年股权激励限售 45 万股（注）
7	雷支成	446,400	注		2018 年股权激励限售 6.24 万股、2020 年股权激励限售 23.4 万股、2021 年股权激励限售 15 万股（注）
8	黄泽森	423,000	注		2018 年股权激励限售 11.7 万股、2020 年股权激励限售 15.6 万股、2021 年股权激励限售 15 万股（注）
9	赖军	390,000	注		2018 年股权激励限售 7.8 万股、2020 年股权激励限售 31.2 万股（注）
10	龙毅	359,400	注		2017 年股权激励限售 1.3 万股、2018 年股权激励限售 6.24 万股、2020 年股权激励限售 23.4 万股、2021 年股权激励限售 5 万股（注）
上述股东关联关系或 一致行动的说明		无			

注：1、2017 年股权激励计划限售股的解除限售安排如下：

解除限售安排	解除限售时间	解除限售比例
第一次解除限售	自授予登记完成之日起 12 个月后的首个交易日起至授予登记完成之日起 24 个月内的最后一个交易日当日止	25%
第二次解除限售	自授予登记完成之日起 24 个月后的首个交易日起至授予登记完成之日起 36 个月内的最后一个交易日当日止	25%
第三次解除限售	自授予登记完成之日起 36 个月后的首个交易日起至授予登记完成之日起 48 个月内的最后一个交易日当日止	25%
第四次解除限售	自授予登记完成之日起 48 个月后的首个交易日起至授予登记完成之日起 60 个月内的最后一个交易日当日止	25%

2、2018 年股权激励计划限售股的解除限售安排如下：

解除限售安排	解除限售时间	解除限售比例
第一次解除限售	自授予登记完成之日起 24 个月后的首个交易日起至授予登记完成之日起 36 个月内的最后一个交易日当日止	40%
第二次解除限售	自授予登记完成之日起 36 个月后的首个交易日起至授予登记完成之日起 48 个月内的最后一个交易日当日止	30%
第三次解除限售	自授予登记完成之日起 48 个月后的首个交易日起至授予登记完成之日起 60 个月内的最后一个交易日当日止	30%

3、2020 年股权激励计划限售股的解除限售安排如下：

解除限售安排	解除限售时间	解除限售比例
第一次解除限售	自授予登记完成之日起 12 个月后的首个交易日起至授予登记完成之日起 24 个月内的最后一个交易日当日止	40%
第二次解除限售	自授予登记完成之日起 24 个月后的首个交易日起至授予登记完成之日起 36 个月内的最后一个交易日当日止	30%
第三次解除限售	自授予登记完成之日起 36 个月后的首个交易日起至授予登记完成之日起 48 个月内的最后一个交易日当日止	30%

4、2021 年股权激励计划限售股的解除限售安排如下：

解除限售安排	解除限售时间	解除限售比例
第一次解除限售	自授予登记完成之日起 12 个月后的首个交易日起至授予登记完成之日起 24 个月内的最后一个交易日当日止	35%
第二次解除限售	自授予登记完成之日起 24 个月后的首个交易日起至授予登记完成之日起 36 个月内的最后一个交易日当日止	35%
第三次解除限售	自授予登记完成之日起 36 个月后的首个交易日起至授予登记完成之日起 48 个月内的最后一个交易日当日止	30%

(三) 战略投资者或一般法人因配售新股成为前 10 名股东

适用 不适用

四、控股股东及实际控制人情况

(一) 控股股东情况

1 法人

适用 不适用

名称	厦门傲农投资有限公司
单位负责人或法定代表人	吴有林
成立日期	2015年2月17日
主要经营业务	对第一产业、第二产业、第三产业的投资（法律、法规另有规定除外）；投资管理（法律、法规另有规定除外）；资产管理（法律、法规另有规定除外）；投资咨询（法律、法规另有规定除外）；谷物、豆及薯类批发；其他农牧产品批发（不含野生动物经营）；米、面制品及食用油类散装食品批发（不含冷藏冷冻食品）；糕点、糖果及糖类预包装食品批发（不含冷藏冷冻食品）；酒、饮料及茶叶类散装食品批发（不含冷藏冷冻食品）。
报告期内控股和参股的其他境内外上市公司的股权情况	无
其他情况说明	无

2 自然人

适用 不适用

3 公司不存在控股股东情况的特别说明

适用 不适用

4 报告期内控股股东变更情况的说明

适用 不适用

5 公司与控股股东之间的产权及控制关系的方框图

适用 不适用



(二) 实际控制人情况

1 法人

适用 不适用

2 自然人

适用 不适用

姓名	吴有林
国籍	中国
是否取得其他国家或地区居留权	否
主要职业及职务	傲农生物董事长、总经理

过去 10 年曾控股的境内外上市公司情况	无
----------------------	---

3 公司不存在实际控制人情况的特别说明


适用 不适用

4 报告期内公司控制权发生变更的情况说明

适用 不适用

5 公司与实际控制人之间的产权及控制关系的方框图

适用 不适用



6 实际控制人通过信托或其他资产管理方式控制公司

适用 不适用

(三) 控股股东及实际控制人其他情况介绍

适用 不适用

五、公司控股股东或第一大股东及其一致行动人累计质押股份数量占其所持公司股份数量比例达到 80%以上

适用 不适用

六、其他持股在百分之十以上的法人股东

适用 不适用

七、股份限制减持情况说明

适用 不适用

八、股份回购在报告期的具体实施情况

适用 不适用

第八节 优先股相关情况

适用 不适用

第九节 债券相关情况

一、企业债券、公司债券和非金融企业债务融资工具

适用 不适用

二、可转换公司债券情况

适用 不适用

(一) 转债发行情况

适用 不适用

经中国证券监督管理委员会《关于核准福建傲农生物科技集团股份有限公司公开发行可转换公司债券的批复》（证监许可[2021]187号）文核准，公司于2021年3月10日公开发行可转换公司债券1,000万张，每张面值100元，发行总额10亿元，期限6年，即自2021年3月10日至2027年3月9日。债券利率为第一年0.30%、第二年0.50%、第三年1.00%、第四年1.50%、第五年1.80%、第六年2.00%。转股期限起止日期为2021年9月16日至2027年3月9日。经上海证券交易所自律监管决定书[2021]134号文同意，公司10亿元可转换公司债券于2021年4月2日起在上海证券交易所挂牌交易，债券简称“傲农转债”，债券代码“113620”。

(二) 报告期转债持有人及担保人情况

适用 不适用

可转换公司债券名称	傲农转债		
期末转债持有人数	10,680		
本公司转债的担保人	不适用		
前十名转债持有人情况如下：			
可转换公司债券持有人名称	期末持债数量（元）	持有比例（%）	
厦门傲农投资有限公司	362,292,000	36.24	
吴有林	130,680,000	13.07	
UBS AG	74,000,000	7.4	
招商银行股份有限公司—华夏经典配置混合型证券投资基金	45,511,000	4.55	
中国工商银行股份有限公司—易方达安心回馈混合型证券投资基金	34,771,000	3.48	
华夏基金延年益寿5号纯债固定收益型养老金产品—中国农业银行股份有限公司	34,113,000	3.41	
华夏基金延年益寿7号固定收益型养老金产品—中信银行股份有限公司	24,870,000	2.49	
中国建设银行股份有限公司—华夏可转债增强债券型证券投资基金	19,940,000	1.99	
上海浦东发展银行股份有限公司—易方达裕祥回报债券型证券投资基金	16,559,000	1.66	
易方达稳健回报固定收益型养老金产品—交通银行股份有限公司	15,000,000	1.5	

(三) 报告期转债变动情况

适用 不适用

单位：元 币种：人民币

可转换公司债券名称	本次变动前	本次变动增减			本次变动后
		转股	赎回	回售	

傲农转债	1,000,000,000	263,000	0	0	999,737,000
------	---------------	---------	---	---	-------------

报告期转债累计转股情况

√适用 □不适用

可转换公司债券名称	傲农转债
报告期转股额（元）	263,000
报告期转股数（股）	18,092
累计转股数（股）	18,092
累计转股数占转股前公司已发行股份总数（%）	0.0026
尚未转股额（元）	999,737,000
未转股转债占转债发行总量比例（%）	99.9737

(四) 转股价格历次调整情况

√适用 □不适用

单位：元 币种：人民币

可转换公司债券名称		傲农转债		
转股价格调整日	调整后转股价格	披露时间	披露媒体	转股价格调整说明
2021年5月26日	14.66	2021年5月26日	《中国证券报》《上海证券报》《证券时报》《证券日报》及上交所网站（www.sse.com.cn）	因公司授予限制性股票增发股份，转股价由14.80元/股调整至14.66元/股
2021年6月8日	14.51	2021年6月2日	《中国证券报》《上海证券报》《证券时报》《证券日报》及上交所网站（www.sse.com.cn）	因公司实施2020年年度权益分派，转股价由14.66元/股调整至14.51元/股
截至本报告期末最新转股价格		14.51		

(五) 公司的负债情况、资信变化情况及在未来年度还债的现金安排

√适用 □不适用

1、公司负债情况

公司本报告期期初资产总额120.19亿元，负债总额81.15亿元，资产负债率67.52%。本报告期末资产总额为171.01亿元，负债总额149.08亿元，资产负债率87.18%。

2、资信变化情况

报告期内，中证鹏元资信评估股份有限公司于2021年5月24日出具了《2021年福建傲农生物科技集团股份有限公司公开发行A股可转换公司债券2021年跟踪评级报告》，评级结果为：公司主体信用等级为AA，“傲农转债”信用等级为AA，评级展望为稳定。本次评级结果较前次没有变化。

3、未来年度还债的现金安排

未来公司偿付本次可转换公司债券本息的资金主要来源于公司生产经营活动产生的现金流。公司偿债情况良好，不存在逾期归还银行贷款的情况。

(六) 转债其他情况说明

√适用 □不适用

报告期内本次公开发行可转换公司债券募集资金的使用情况，详见公司于 2022 年 4 月 30 日在上交所网站 (www. sse. com. cn) 披露的《2021 年度募集资金存放与实际使用情况的专项报告》。

第十节 财务报告

一、审计报告

√适用 □不适用

审计报告

容诚审字[2022]361Z0197 号

福建傲农生物科技集团股份有限公司全体股东：

一、审计意见

我们审计了福建傲农生物科技集团股份有限公司（以下简称傲农生物公司）财务报表，包括 2021 年 12 月 31 日的合并及母公司资产负债表，2021 年度的合并及母公司利润表、合并及母公司现金流量表、合并及母公司所有者权益变动表以及相关财务报表附注。

我们认为，后附的财务报表在所有重大方面按照企业会计准则的规定编制，公允反映了傲农生物公司 2021 年 12 月 31 日的合并及母公司财务状况以及 2021 年度的合并及母公司经营成果和现金流量。

二、形成审计意见的基础

我们按照中国注册会计师审计准则的规定执行了审计工作。审计报告的“注册会计师对财务报表审计的责任”部分进一步阐述了我们在这些准则下的责任。按照中国注册会计师职业道德守则，我们独立于傲农生物公司，并履行了职业道德方面的其他责任。我们相信，我们获取的审计证据是充分、适当的，为发表审计意见提供了基础。

三、关键审计事项

关键审计事项是我们根据职业判断，认为对本期财务报表审计最为重要的事项。这些事项的应对以对财务报表整体进行审计并形成审计意见为背景，我们不对这些事项单独发表意见。

（一）生物资产减值的计提

相关信息披露详见财务报表附注五-15、26，七-9、23。

1、事项描述

截至 2021 年 12 月 31 日，傲农生物公司账面生物资产价值为 254,614.89 万元，占资产比重 14.89%。对于消耗性生物资产，傲农生物公司按资产负债表日资产可变现净值低于账面价值部分，计提消耗性生物资产的减值。对于生产性生物资产，于资产负债日存在减值迹象的，进行减值测试。减值测试结果表明资产可回收金额低于账面价值的，按其差额计提减值。

由于生物资产金额重大，且管理层在确定生物资产减值时作出了重大判断，考虑到生猪市场价格受周期性波动影响较大，因此我们将生物资产减值的计提作为关键审计事项。

2、审计应对

我们针对这一关键审计事项实施的审计程序主要包括：

（1）评价并测试管理层复核、评估和确定生物资产减值的内部控制，包括有关识别减值客观证据和计算减值准备的控制；

（2）对生物资产进行监盘，检查生物资产的数量和状况；

（3）获取资产负债表日生产性生物资产的处置计划，并对管理层计算生物资产减值所涉及的重要假设进行评价，包括检查销售价格、存活率、单位成本、销售费用等；

（4）获取管理层编制的生物资产的减值准备计算表，复核减值计算的准确性；

（5）查询近年来肉猪价格变动情况，了解猪肉价格周期性波动规律，检查管理层考虑这些因素对生物资产发生减值风险的影响。

基于上述工作结果，我们发现管理层在评估生物资产减值的计提时作出的判断可以被我们获取的证据所支持。

（二）应收账款减值的计提

相关信息披露详见财务报表附注五-10、七-5。

1、事项描述

截至 2021 年 12 月 31 日，傲农生物公司应收账款余额 62,593.66 万元，坏账准备金额 9,928.50 万元。

傲农生物公司对于应收账款按照整个存续期的预期信用损失计提减值准备，依据信用风险特征将应收账款划分为若干组合，在组合基础上计算预期信用损失。由于应收账款金额重大，且管理层在确定应收账款减值时作出了重大判断，我们将应收账款减值的计提确定为关键审计事项。

2、审计应对

我们针对这一关键审计事项实施的审计程序主要包括：

(1) 评价并测试了管理层复核、评估和确定应收款项减值的内部控制，包括有关识别减值客观证据和计算减值准备的控制；

(2) 分析应收账款坏账准备会计估计的合理性，包括确定应收账款组合的依据、金额重大的判断、单项计提坏账准备的判断等，评估管理层将应收账款划分为若干组合进行减值评估的方法和计算是否适当；

(3) 复核管理层用来计算预期信用损失率的历史信用损失经验数据及关键假设的合理性，从而评估管理层对应收账款的信用风险评估和识别的合理性；

(4) 选取金额重大或高风险的应收款项，独立测试了其可收回性。我们在评估应收款项的可回收性时，检查了相关的支持性证据，包括期后收款、客户的信用历史、经营情况和还款能力；

(5) 通过执行应收账款函证程序及检查期后回款情况，并考虑前瞻性信息等因素，评价管理层对整个存续期信用损失预计的适当性。

基于上述工作结果，管理层在评估应收账款减值的计提时作出的判断可以被我们获取的证据所支持。

(三) 收入的确认

相关信息披露详见财务报表附注五-38、七-61。

1、事项描述

傲农生物公司主要从事饲料及生猪、种猪的生产与销售。2021 年度，傲农生物公司营业收入 1,803,816.02 万元，其中饲料和生猪、种猪的收入为 1,389,869.27 万元，占比 77.05%。

由于收入是傲农生物公司的关键业绩指标之一，存在管理层为了达到特定目标或期望而操纵收入确认时点的固有风险，我们将收入的确认识别为关键审计事项。

2、审计应对

我们针对这一关键审计事项实施的审计程序主要包括：

(1) 了解和评价管理层与收入的确认相关的关键内部控制的设计和运行有效性，并测试了关键控制执行的有效性；

(2) 选取样本检查重要的销售合同，识别与商品所有权上的风险与报酬转移相关的合同条款与条件，评价傲农生物公司的收入确认的会计政策是否符合企业会计准则的要求；

(3) 选取样本对本年记录的收入交易进行检查，核对销售记录、销售合同、销售出库单、过磅单、收款单据、签收记录、客户对账单等，核实销售收入的真实性，评价相关收入确认是否符合傲农生物公司收入确认的会计政策；

(4) 选取样本对资产负债表日前后记录的交易进行检查，核对销售出库单、过磅单、签收记录及其他支持性文件，以评价收入是否被记录于恰当的会计期间；

(5) 采取审计抽样方法向客户实施函证程序，函证内容包括往来账款余额及本期交易额。

基于上述工作结果，管理层对收入的确认作出会计处理的判断可以被我们获取的证据所支持。

四、其他信息

傲农生物公司管理层（以下简称管理层）对其他信息负责。其他信息包括傲农生物公司 2021 年度报告中涵盖的信息，但不包括财务报表和我们的审计报告。

我们对财务报表发表的审计意见不涵盖其他信息，我们也不对其他信息发表任何形式的鉴证结论。结合我们对财务报表的审计，我们的责任是阅读其他信息，在此过程中，考虑其他信息是否与财务报表或我们在审计过程中了解到的情况存在重大不一致或者似乎存在重大错报。

基于我们已执行的工作，如果我们确定其他信息存在重大错报，我们应当报告该事实。在这方面，我们无任何事项需要报告。

五、管理层和治理层对财务报表的责任

傲农生物公司管理层负责按照企业会计准则的规定编制财务报表，使其实现公允反映，并设计、执行和维护必要的内部控制，以使财务报表不存在由于舞弊或错误导致的重大错报。

在编制财务报表时，管理层负责评估傲农生物公司的持续经营能力，披露与持续经营相关的事项（如适用），并运用持续经营假设，除非管理层计划清算傲农生物公司、终止运营或别无其他现实的选择。

治理层负责监督傲农生物公司的财务报告过程。

六、注册会计师对财务报表审计的责任

我们的目标是对财务报表整体是否不存在由于舞弊或错误导致的重大错报获取合理保证，并出具包含审计意见的审计报告。合理保证是高水平的保证，但并不能保证按照审计准则执行的审计在某一重大错报存在时总能发现。错报可能由于舞弊或错误导致，如果合理预期错报单独或汇总起来可能影响财务报表使用者依据财务报表作出的经济决策，则通常认为错报是重大的。

在按照审计准则执行审计工作的过程中，我们运用职业判断，并保持职业怀疑。同时，我们也执行以下工作：

（1）识别和评估由于舞弊或错误导致的财务报表重大错报风险，设计和实施审计程序以应对这些风险，并获取充分、适当的审计证据，作为发表审计意见的基础。由于舞弊可能涉及串通、伪造、故意遗漏、虚假陈述或凌驾于内部控制之上，未能发现由于舞弊导致的重大错报的风险高于未能发现由于错误导致的重大错报的风险。

（2）了解与审计相关的内部控制，以设计恰当的审计程序。

（3）评价管理层选用会计政策的恰当性和作出会计估计及相关披露的合理性。

（4）对管理层使用持续经营假设的恰当性得出结论。同时，根据获取的审计证据，就可能对傲农生物公司持续经营能力产生重大疑虑的事项或情况是否存在重大不确定性得出结论。如果我们得出结论认为存在重大不确定性，审计准则要求我们在审计报告中提请报表使用者注意财务报表中的相关披露；如果披露不充分，我们应当发表非无保留意见。我们的结论基于截至审计报告日可获得的信息。然而，未来的事项或情况可能导致傲农生物公司不能持续经营。

（5）评价财务报表的总体列报、结构和内容，并评价财务报表是否公允反映相关交易和事项。

（6）就傲农生物公司中实体或业务活动的财务信息获取充分、适当的审计证据，以对财务报表发表审计意见。我们负责指导、监督和执行集团审计，并对审计意见承担全部责任。

我们与治理层就计划的审计范围、时间安排和重大审计发现等事项进行沟通，包括沟通我们在审计中识别出的值得关注的内部控制缺陷。

我们还就已遵守与独立性相关的职业道德要求向治理层提供声明，并与治理层沟通可能被合理认为影响我们独立性的所有关系和其他事项，以及相关的防范措施（如适用）。

从与治理层沟通过的事项中，我们确定哪些事项对本期财务报表审计最为重要，因而构成关键审计事项。我们在审计报告中描述这些事项，除非法律法规禁止公开披露这些事项，或在极少数情形下，如果合理预期在审计报告中沟通某事项造成的负面后果超过在公众利益方面产生的益处，我们确定不应在审计报告中沟通该事项。

容诚会计师事务所
（特殊普通合伙）
中国·北京

中国注册会计师：胡素萍（项目合伙人）
中国注册会计师：林志忠
中国注册会计师：周奕青

2022 年 4 月 29 日

二、财务报表

合并资产负债表

2021 年 12 月 31 日

编制单位：福建傲农生物科技集团股份有限公司

单位：元 币种：人民币

项目	附注	2021 年 12 月 31 日	2020 年 12 月 31 日
流动资产：			
货币资金		542,982,423.15	570,939,990.49
结算备付金			
拆出资金			
交易性金融资产		1,001,000.00	1,388,666.81
衍生金融资产			
应收票据		135,160.00	
应收账款		526,651,638.12	449,056,573.67
应收款项融资			
预付款项		310,970,265.21	427,251,216.11
应收保费			
应收分保账款			
应收分保合同准备金			
其他应收款		266,974,919.48	327,773,242.27
其中：应收利息			
应收股利		1,783,369.25	
买入返售金融资产			
存货		2,588,853,438.01	1,730,811,422.40
合同资产			
持有待售资产			
一年内到期的非流动资产			
其他流动资产		25,654,770.98	17,089,012.31
流动资产合计		4,263,223,614.95	3,524,310,124.06
非流动资产：			
发放贷款和垫款			
债权投资			
其他债权投资			
长期应收款			
长期股权投资		159,658,802.79	177,176,484.57
其他权益工具投资		15,695,141.68	24,737,479.99
其他非流动金融资产			
投资性房地产		14,396,005.67	15,074,269.31
固定资产		5,741,030,155.12	3,956,691,304.88
在建工程		1,288,133,791.40	1,482,194,183.52
生产性生物资产		1,196,136,110.86	1,222,968,962.37
油气资产			
使用权资产		2,478,603,085.83	
无形资产		462,697,005.51	374,462,516.81
开发支出			
商誉		488,510,828.50	455,139,912.27
长期待摊费用		320,939,269.29	414,201,647.98
递延所得税资产		150,766,150.52	155,234,583.70

其他非流动资产		520,737,005.94	216,503,874.77
非流动资产合计		12,837,303,353.11	8,494,385,220.17
资产总计		17,100,526,968.06	12,018,695,344.23
流动负债：			
短期借款		3,653,888,568.69	2,679,687,298.31
向中央银行借款			
拆入资金			
交易性金融负债		31,441,582.90	23,739,613.99
衍生金融负债			
应付票据		234,236,615.00	6,810,841.19
应付账款		3,678,217,470.40	2,120,778,321.57
预收款项			
合同负债		262,125,166.53	212,010,563.37
卖出回购金融资产款			
吸收存款及同业存放			
代理买卖证券款			
代理承销证券款			
应付职工薪酬		166,542,480.67	127,744,727.69
应交税费		35,346,898.08	29,486,463.12
其他应付款		964,295,824.65	669,579,861.36
其中：应付利息			
应付股利		34,375,433.80	39,777,715.00
应付手续费及佣金			
应付分保账款			
持有待售负债			
一年内到期的非流动负债		1,083,130,121.67	375,018,561.74
其他流动负债		7,589,522.72	3,325,549.18
流动负债合计		10,116,814,251.31	6,248,181,801.52
非流动负债：			
保险合同准备金			
长期借款		2,052,945,047.73	1,444,580,000.00
应付债券		863,193,697.31	
其中：优先股			
永续债			
租赁负债		1,557,852,252.64	
长期应付款		151,282,118.54	296,291,306.63
长期应付职工薪酬			
预计负债		17,364,117.06	15,367,063.19
递延收益		109,364,747.94	71,520,556.60
递延所得税负债		25,523,571.57	23,424,120.13
其他非流动负债		13,196,106.66	16,123,756.30
非流动负债合计		4,790,721,659.45	1,867,306,802.85
负债合计		14,907,535,910.76	8,115,488,604.37
所有者权益（或股东权益）：			
实收资本（或股本）		684,412,775.00	674,016,273.00
其他权益工具		149,099,565.66	
其中：优先股			
永续债			

资本公积		1,535,220,163.54	1,482,529,641.39
减：库存股		158,805,503.60	147,194,535.00
其他综合收益		-39,025,802.77	-22,519,933.30
专项储备			
盈余公积		68,356,991.56	65,879,171.43
一般风险准备			
未分配利润		-935,786,435.24	689,383,924.26
归属于母公司所有者权益 (或股东权益) 合计		1,303,471,754.15	2,742,094,541.78
少数股东权益		889,519,303.15	1,161,112,198.08
所有者权益(或股东权益) 合计		2,192,991,057.30	3,903,206,739.86
负债和所有者权益(或 股东权益) 总计		17,100,526,968.06	12,018,695,344.23

公司负责人：吴有林 主管会计工作负责人：黄泽森 会计机构负责人：杨剑平

母公司资产负债表

2021 年 12 月 31 日

编制单位：福建傲农生物科技集团股份有限公司

单位：元 币种：人民币

项目	附注	2021 年 12 月 31 日	2020 年 12 月 31 日
流动资产：			
货币资金		125,063,120.75	96,254,423.55
交易性金融资产			1,160,103.60
衍生金融资产			
应收票据		52,850,000.00	130,090,000.00
应收账款		83,156,969.90	33,974,216.30
应收款项融资			
预付款项		1,086,052.25	82,465,860.56
其他应收款		3,590,071,833.83	1,597,668,962.13
其中：应收利息			
应收股利		67,785,969.25	422,800,000.00
存货		44,175,478.05	32,602,203.94
合同资产			
持有待售资产			
一年内到期的非流动资产			
其他流动资产			
流动资产合计		3,896,403,454.78	1,974,215,770.08
非流动资产：			
债权投资			
其他债权投资			
长期应收款			
长期股权投资		3,610,248,636.41	3,727,317,202.70
其他权益工具投资		14,141,678.66	23,088,662.96
其他非流动金融资产			
投资性房地产			

固定资产		101,132,791.83	137,308,225.06
在建工程			1,901,000.00
生产性生物资产			
油气资产			
使用权资产		32,131,419.87	
无形资产		14,741,115.22	16,341,133.46
开发支出			
商誉			
长期待摊费用		12,849,539.40	14,877,991.22
递延所得税资产			39,747,195.86
其他非流动资产		67,291,029.00	9,637,300.00
非流动资产合计		3,852,536,210.39	3,970,218,711.26
资产总计		7,748,939,665.17	5,944,434,481.34
流动负债：			
短期借款		1,067,951,610.86	1,027,562,160.17
交易性金融负债		31,441,582.90	23,739,613.99
衍生金融负债			
应付票据		179,337,918.18	500,000.00
应付账款		312,151,402.06	113,348,564.93
预收款项			
合同负债		327,269,505.60	351,326,830.84
应付职工薪酬		13,896,055.92	9,789,845.38
应交税费		1,725,995.52	957,413.49
其他应付款		1,308,890,311.02	1,012,855,513.12
其中：应付利息			
应付股利			
持有待售负债			
一年内到期的非流动负债		112,828,226.93	97,659,764.79
其他流动负债			477,069.50
流动负债合计		3,355,492,608.99	2,638,216,776.21
非流动负债：			
长期借款		887,827,116.70	798,240,000.00
应付债券		863,193,697.31	
其中：优先股			
永续债			
租赁负债			
长期应付款			4,287,827.74
长期应付职工薪酬			
预计负债		16,213,892.06	1,615,216.36
递延收益		5,772,329.28	5,907,618.24
递延所得税负债			
其他非流动负债		3,589,087.26	4,129,261.56
非流动负债合计		1,776,596,122.61	814,179,923.90
负债合计		5,132,088,731.60	3,452,396,700.11
所有者权益（或股东权益）：			
实收资本（或股本）		684,412,775.00	674,016,273.00
其他权益工具		149,099,565.66	
其中：优先股			

永续债			
资本公积		1,589,704,428.35	1,518,308,916.91
减：库存股		158,805,503.60	147,194,535.00
其他综合收益		-38,858,321.34	-22,433,502.78
专项储备			
盈余公积		68,356,991.56	65,879,171.43
未分配利润		322,940,997.94	403,461,457.67
所有者权益（或股东权益）合计		2,616,850,933.57	2,492,037,781.23
负债和所有者权益（或股东权益）总计		7,748,939,665.17	5,944,434,481.34

公司负责人：吴有林 主管会计工作负责人：黄泽森 会计机构负责人：杨剑平

合并利润表

2021 年 1—12 月

单位：元 币种：人民币

项目	附注	2021 年度	2020 年度
一、营业总收入		18,038,160,160.78	11,517,165,757.65
其中：营业收入		18,038,160,160.78	11,517,165,757.65
利息收入			
已赚保费			
手续费及佣金收入			
二、营业总成本		19,302,979,444.73	10,468,321,156.23
其中：营业成本		17,780,504,515.87	9,529,061,468.02
利息支出			
手续费及佣金支出			
退保金			
赔付支出净额			
提取保险责任准备金净额			
保单红利支出			
分保费用			
税金及附加		29,773,071.86	15,534,475.65
销售费用		338,119,979.67	246,757,781.19
管理费用		608,728,845.60	432,442,531.12
研发费用		113,876,866.95	65,360,482.42
财务费用		431,976,164.78	179,164,417.83
其中：利息费用		440,675,555.24	187,635,153.11
利息收入		3,755,277.88	3,853,987.13
加：其他收益		34,058,906.45	29,479,034.99
投资收益（损失以“－”号填列）		-28,477,380.25	5,889,658.56
其中：对联营企业和合营企业的投资收益		-29,724,771.63	-5,063,313.57
以摊余成本计量的金融资产终止确认收益			
汇兑收益（损失以“－”号填列）			

列)			
净敞口套期收益(损失以“-”号填列)			
公允价值变动收益(损失以“-”号填列)		-31,495,752.90	-23,685,443.99
信用减值损失(损失以“-”号填列)		-56,745,145.94	-84,515,200.18
资产减值损失(损失以“-”号填列)		-456,803,353.84	-6,568,944.08
资产处置收益(损失以“-”号填列)		-2,375,216.50	-3,822,022.81
三、营业利润(亏损以“-”号填列)		-1,806,657,226.93	965,621,683.91
加:营业外收入		38,650,595.52	40,492,335.45
减:营业外支出		53,570,332.62	35,594,949.78
四、利润总额(亏损总额以“-”号填列)		-1,821,576,964.03	970,519,069.58
减:所得税费用		29,342,900.03	-23,085,963.59
五、净利润(净亏损以“-”号填列)		-1,850,919,864.06	993,605,033.17
(一)按经营持续性分类			
1.持续经营净利润(净亏损以“-”号填列)		-1,850,919,864.06	993,605,033.17
2.终止经营净利润(净亏损以“-”号填列)			
(二)按所有权归属分类			
1.归属于母公司股东的净利润(净亏损以“-”号填列)		-1,519,871,698.42	572,989,297.63
2.少数股东损益(净亏损以“-”号填列)		-331,048,165.64	420,615,735.54
六、其他综合收益的税后净额		-16,505,869.47	-1,150,940.67
(一)归属母公司所有者的其他综合收益的税后净额		-16,505,869.47	-1,150,940.67
1.不能重分类进损益的其他综合收益		-16,505,869.47	-1,150,940.67
(1)重新计量设定受益计划变动额			
(2)权益法下不能转损益的其他综合收益			
(3)其他权益工具投资公允价值变动		-16,505,869.47	-1,150,940.67
(4)企业自身信用风险公允价值变动			
2.将重分类进损益的其他综合收益			
(1)权益法下可转损益的其他综合收益			
(2)其他债权投资公允价值变动			
(3)金融资产重分类计入其他综合收益的金额			
(4)其他债权投资信用减值准备			

(5) 现金流量套期储备			
(6) 外币财务报表折算差额			
(7) 其他			
(二) 归属于少数股东的其他综合收益的税后净额			
七、综合收益总额		-1,867,425,733.53	992,454,092.50
(一) 归属于母公司所有者的综合收益总额		-1,536,377,567.89	571,838,356.96
(二) 归属于少数股东的综合收益总额		-331,048,165.64	420,615,735.54
八、每股收益：			
(一) 基本每股收益(元/股)		-2.34	0.95
(二) 稀释每股收益(元/股)		-2.23	0.91

本期发生同一控制下企业合并的，被合并方在合并前实现的净利润为：0.00 元，上期被合并方实现的净利润为：0.00 元。

公司负责人：吴有林 主管会计工作负责人：黄泽森 会计机构负责人：杨剑平

母公司利润表

2021 年 1—12 月

单位：元 币种：人民币

项目	附注	2021 年度	2020 年度
一、营业收入		749,786,792.76	512,130,178.09
减：营业成本		656,509,479.25	425,001,941.65
税金及附加		2,264,420.03	1,700,593.81
销售费用		5,053,046.66	7,838,745.93
管理费用		90,660,181.73	104,215,260.10
研发费用		35,860,314.49	15,728,021.94
财务费用		103,158,354.05	59,221,785.99
其中：利息费用		155,194,191.34	77,298,366.85
利息收入		54,551,291.49	19,246,304.54
加：其他收益		1,155,716.09	1,601,291.62
投资收益（损失以“-”号填列）		297,937,954.10	597,830,664.25
其中：对联营企业和合营企业的投资收益		-28,192,442.77	-3,848,835.73
以摊余成本计量的金融资产终止确认收益			
净敞口套期收益（损失以“-”号填列）			
公允价值变动收益（损失以“-”号填列）		-31,495,752.90	-23,685,443.99
信用减值损失（损失以“-”号填列）		-9,380,613.79	-11,562,194.69
资产减值损失（损失以“-”号填列）		-42,909,838.24	-13,003,227.97
资产处置收益（损失以“-”号填列）			
二、营业利润（亏损以“-”号填列）		71,588,461.81	449,604,917.89

加：营业外收入		2,099,553.99	1,919,484.13
减：营业外支出		16,640,452.85	4,656,975.67
三、利润总额（亏损总额以“-”号填列）		57,047,562.95	446,867,426.35
减：所得税费用		32,269,361.60	-706,029.57
四、净利润（净亏损以“-”号填列）		24,778,201.35	447,573,455.92
（一）持续经营净利润（净亏损以“-”号填列）		24,778,201.35	447,573,455.92
（二）终止经营净利润（净亏损以“-”号填列）			
五、其他综合收益的税后净额		-16,424,818.56	-1,129,809.41
（一）不能重分类进损益的其他综合收益		-16,424,818.56	-1,129,809.41
1. 重新计量设定受益计划变动额			
2. 权益法下不能转损益的其他综合收益			
3. 其他权益工具投资公允价值变动		-16,424,818.56	-1,129,809.41
4. 企业自身信用风险公允价值变动			
（二）将重分类进损益的其他综合收益			
1. 权益法下可转损益的其他综合收益			
2. 其他债权投资公允价值变动			
3. 金融资产重分类计入其他综合收益的金额			
4. 其他债权投资信用减值准备			
5. 现金流量套期储备			
6. 外币财务报表折算差额			
7. 其他			
六、综合收益总额		8,353,382.79	446,443,646.51
七、每股收益：			
（一）基本每股收益(元/股)			
（二）稀释每股收益(元/股)			

公司负责人：吴有林 主管会计工作负责人：黄泽森 会计机构负责人：杨剑平

合并现金流量表

2021年1—12月

单位：元 币种：人民币

项目	附注	2021年度	2020年度
一、经营活动产生的现金流量：			
销售商品、提供劳务收到的现金		18,195,211,246.50	11,651,276,602.96
客户存款和同业存放款项净			

增加额			
向中央银行借款净增加额			
向其他金融机构拆入资金净增加额			
收到原保险合同保费取得的现金			
收到再保业务现金净额			
保户储金及投资款净增加额			
收取利息、手续费及佣金的现金			
拆入资金净增加额			
回购业务资金净增加额			
代理买卖证券收到的现金净额			
收到的税费返还		1,023,613.82	223,519.46
收到其他与经营活动有关的现金		467,855,313.87	582,347,836.21
经营活动现金流入小计		18,664,090,174.19	12,233,847,958.63
购买商品、接受劳务支付的现金		16,062,298,155.56	10,258,028,398.66
客户贷款及垫款净增加额			
存放中央银行和同业款项净增加额			
支付原保险合同赔付款项的现金			
拆出资金净增加额			
支付利息、手续费及佣金的现金			
支付保单红利的现金			
支付给职工及为职工支付的现金		1,339,454,225.14	684,001,074.01
支付的各项税费		86,437,458.55	40,485,563.57
支付其他与经营活动有关的现金		651,609,048.30	845,309,998.81
经营活动现金流出小计		18,139,798,887.55	11,827,825,035.05
经营活动产生的现金流量净额		524,291,286.64	406,022,923.58
二、投资活动产生的现金流量：			
收回投资收到的现金			3,096,996.71
取得投资收益收到的现金		1,030,849.95	1,202,758.59
处置固定资产、无形资产和其他长期资产收回的现金净额		12,059,321.99	35,049,302.25
处置子公司及其他营业单位收到的现金净额		6,798,956.05	
收到其他与投资活动有关的现金		650,320,738.23	72,122,233.69
投资活动现金流入小计		670,209,866.22	111,471,291.24
购建固定资产、无形资产和其他长期资产支付的现金		2,708,605,912.06	3,292,547,551.17

投资支付的现金		19,756,000.00	167,786,000.00
质押贷款净增加额			
取得子公司及其他营业单位支付的现金净额		70,149,102.74	468,257,293.47
支付其他与投资活动有关的现金		678,051,237.81	185,095,877.69
投资活动现金流出小计		3,476,562,252.61	4,113,686,722.33
投资活动产生的现金流量净额		-2,806,352,386.39	-4,002,215,431.09
三、筹资活动产生的现金流量：			
吸收投资收到的现金		1,210,415,327.80	1,743,301,188.57
其中：子公司吸收少数股东投资收到的现金		146,460,127.80	285,899,203.73
取得借款收到的现金		5,239,391,051.32	4,400,543,816.82
收到其他与筹资活动有关的现金		773,826,150.50	679,148,165.36
筹资活动现金流入小计		7,223,632,529.62	6,822,993,170.75
偿还债务支付的现金		3,505,112,191.47	1,914,366,967.61
分配股利、利润或偿付利息支付的现金		432,437,734.37	402,685,729.43
其中：子公司支付给少数股东的股利、利润		86,667,337.56	216,600,614.42
支付其他与筹资活动有关的现金		1,086,448,363.28	581,043,474.25
筹资活动现金流出小计		5,023,998,289.12	2,898,096,171.29
筹资活动产生的现金流量净额		2,199,634,240.50	3,924,896,999.46
四、汇率变动对现金及现金等价物的影响		-114,879.72	-225,541.98
五、现金及现金等价物净增加额		-82,541,738.97	328,478,949.97
加：期初现金及现金等价物余额		526,504,177.07	198,025,227.10
六、期末现金及现金等价物余额		443,962,438.10	526,504,177.07

公司负责人：吴有林 主管会计工作负责人：黄泽森 会计机构负责人：杨剑平

母公司现金流量表

2021 年 1—12 月

单位：元 币种：人民币

项目	附注	2021年度	2020年度
一、经营活动产生的现金流量：			
销售商品、提供劳务收到的现金		592,869,736.01	523,809,857.04
收到的税费返还			
收到其他与经营活动有关的现金		10,384,793,470.46	6,848,036,630.96
经营活动现金流入小计		10,977,663,206.47	7,371,846,488.00
购买商品、接受劳务支付的现金		326,391,311.29	431,923,459.21
支付给职工及为职工支付的现金		82,802,040.48	52,920,420.93
支付的各项税费		5,702,417.16	3,867,823.24

支付其他与经营活动有关的现金		11,462,234,171.27	6,936,845,746.93
经营活动现金流出小计		11,877,129,940.20	7,425,557,450.31
经营活动产生的现金流量净额		-899,466,733.73	-53,710,962.31
二、投资活动产生的现金流量：			
收回投资收到的现金		27,337,657.90	182,491,025.15
取得投资收益收到的现金		634,003,310.61	60,911,223.96
处置固定资产、无形资产和其他长期资产收回的现金净额		3,916.11	
处置子公司及其他营业单位收到的现金净额			
收到其他与投资活动有关的现金		585,684,510.91	40,261,380.88
投资活动现金流入小计		1,247,029,395.53	283,663,629.99
购建固定资产、无形资产和其他长期资产支付的现金		76,555,132.13	12,919,841.50
投资支付的现金		739,811,678.13	2,441,861,483.19
取得子公司及其他营业单位支付的现金净额			
支付其他与投资活动有关的现金		614,132,702.98	88,227,314.48
投资活动现金流出小计		1,430,499,513.24	2,543,008,639.17
投资活动产生的现金流量净额		-183,470,117.71	-2,259,345,009.18
三、筹资活动产生的现金流量：			
吸收投资收到的现金		1,063,955,200.00	1,457,401,984.84
取得借款收到的现金		1,576,739,043.71	2,040,754,567.32
收到其他与筹资活动有关的现金		41,100,000.00	
筹资活动现金流入小计		2,681,794,243.71	3,498,156,552.16
偿还债务支付的现金		1,282,385,142.87	954,200,000.00
分配股利、利润或偿付利息支付的现金		198,516,592.11	118,184,272.57
支付其他与筹资活动有关的现金		131,435,719.77	50,512,688.72
筹资活动现金流出小计		1,612,337,454.75	1,122,896,961.29
筹资活动产生的现金流量净额		1,069,456,788.96	2,375,259,590.87
四、汇率变动对现金及现金等价物的影响		395.60	-0.02
五、现金及现金等价物净增加额		-13,479,666.88	62,203,619.36
加：期初现金及现金等价物余额		93,599,497.93	31,395,878.57
六、期末现金及现金等价物余额		80,119,831.05	93,599,497.93

公司负责人：吴有林 主管会计工作负责人：黄泽森 会计机构负责人：杨剑平

合并所有者权益变动表
2021 年 1—12 月

单位:元 币种:人民币

项目	2021 年度													少数股东权益	所有者权益合计
	归属于母公司所有者权益														
	实收资本(或股本)	其他权益工具			资本公积	减:库存股	其他综合收益	专项储备	盈余公积	一般风险准备	未分配利润	其他	小计		
	优先股	永续债	其他												
一、上年年末余额	674,016,273.00				1,482,529,641.39	147,194,535.00	-22,519,933.30		65,879,171.43		689,383,924.26		2,742,094,541.78	1,161,112,198.08	3,903,206,739.86
加: 会计政策变更															
前期差错更正															
同一控制下企业合并															
其他															
二、本年期初余额	674,016,273.00				1,482,529,641.39	147,194,535.00	-22,519,933.30		65,879,171.43		689,383,924.26		2,742,094,541.78	1,161,112,198.08	3,903,206,739.86
三、本期增减变动金额 (减少以“-”号填列)	10,396,502.00			149,099,565.66	52,690,522.15	11,610,968.60	-16,505,869.47		2,477,820.13		-1,625,170,359.50		-1,438,622,787.63	-271,592,894.93	-1,710,215,682.56
(一) 综合收益总额							-16,505,869.47				-1,519,871,698.42		-1,536,377,567.89	-331,048,165.64	-1,867,425,733.53
(二) 所有者投入和减少资本	10,396,502.00			149,099,565.66	52,690,522.15	11,610,968.60							200,575,621.21	142,803,167.07	343,378,788.28
1. 所有者投入的普通股	11,456,000.00				65,299,200.00	76,755,200.00							-0.00	148,140,127.80	148,140,127.80
2. 其他权益工具持有者投入资本	18,092.00			149,099,565.66	246,032.27								149,363,689.93		149,363,689.93
3. 股份支付计入所有者权益的金额					9,894,779.17	-60,022,141.40							69,916,920.57		69,916,920.57
4. 其他	-1,077,590.00				-22,749,489.30	-5,122,090.00							-18,704,989.30	-5,336,960.73	-24,041,950.03
(三) 利润分配									2,477,820.13		-105,298,661.08		-102,820,840.95	-83,347,896.36	-186,168,737.31
1. 提取盈余公积									2,477,820.13		-2,477,820.13				
2. 提取一般风险准备															
3. 对所有者(或股东)的分配											-102,820,840.95		-102,820,840.95	-83,347,896.36	-186,168,737.31

2021 年年度报告

4. 其他														
(四) 所有者权益内部结转														
1. 资本公积转增资本(或股本)														
2. 盈余公积转增资本(或股本)														
3. 盈余公积弥补亏损														
4. 设定受益计划变动额结转留存收益														
5. 其他综合收益结转留存收益														
6. 其他														
(五) 专项储备														
1. 本期提取														
2. 本期使用														
(六) 其他														
四、本期期末余额	684,412,775.00			149,099,565.66	1,535,220,163.54	158,805,503.60	-39,025,802.77	68,356,991.56		-935,786,435.24		1,303,471,754.15	889,519,303.15	2,192,991,057.30

项目	2020 年度													少数股东权益	所有者权益合计
	归属于母公司所有者权益														
	实收资本(或股本)	其他权益工具			资本公积	减：库存股	其他综合收益	专项储备	盈余公积	一般风险准备	未分配利润	其他	小计		
优先股		永续债	其他												
一、上年年末余额	434,205,750.00			256,753,613.02	75,602,850.00	-21,368,992.63		21,121,825.84		212,934,877.82		828,044,224.05	455,530,504.33	1,283,574,728.38	
加：会计政策变更															
前期差错更正															
同一控制下企业合并															
其他															
二、本年期初余额	434,205,750.00			256,753,613.02	75,602,850.00	-21,368,992.63		21,121,825.84		212,934,877.82		828,044,224.05	455,530,504.33	1,283,574,728.38	
三、本期增减变动金额(减少以“-”号填列)	239,810,523.00			1,225,776,028.37	71,591,685.00	-1,150,940.67		44,757,345.59		476,449,046.44		1,914,050,317.73	705,581,693.75	2,619,632,011.48	
(一) 综合收益总额						-1,150,940.67				572,989,297.63		571,838,356.96	420,615,735.54	992,454,092.50	
(二) 所有者投入和减	84,461,806.00			1,381,124,745.37	71,591,685.00							1,393,994,866.37	534,818,016.63	1,928,812,883.00	

2021 年年度报告

少资本													
1. 所有者投入的普通股	87,084,556.00			1,364,921,844.28	86,582,000.00						1,365,424,400.28	285,899,203.73	1,651,323,604.01
2. 其他权益工具持有者投入资本													
3. 股份支付计入所有者权益的金额				42,045,897.26							42,045,897.26		42,045,897.26
4. 其他	-2,622,750.00			-25,842,996.17	-14,990,315.00						-13,475,431.17	248,918,812.90	235,443,381.73
(三) 利润分配								44,757,345.59	-96,540,251.19		-51,782,905.60	-249,852,058.42	-301,634,964.02
1. 提取盈余公积								44,757,345.59	-44,757,345.59				
2. 提取一般风险准备													
3. 对所有者(或股东)的分配									-51,782,905.60		-51,782,905.60	-249,852,058.42	-301,634,964.02
4. 其他													
(四) 所有者权益内部结转	155,348,717.00			-155,348,717.00									
1. 资本公积转增资本(或股本)	155,348,717.00			-155,348,717.00									
2. 盈余公积转增资本(或股本)													
3. 盈余公积弥补亏损													
4. 设定受益计划变动额结转留存收益													
5. 其他综合收益结转留存收益													
6. 其他													
(五) 专项储备													
1. 本期提取													
2. 本期使用													
(六) 其他													
四、本期期末余额	674,016,273.00			1,482,529,641.39	147,194,535.00	-22,519,933.30		65,879,171.43	689,383,924.26		2,742,094,541.78	1,161,112,198.08	3,903,206,739.86

公司负责人：吴有林 主管会计工作负责人：黄泽森 会计机构负责人：杨剑平

母公司所有者权益变动表

2021 年 1—12 月

单位：元 币种：人民币

项目	2021 年度								
	实收资本(或股本)	其他权益工具	资本公积	减：库存股	其他综合收益	专	盈余公积	未分配利润	所有者权益合计

2021 年年度报告

		优 先 股	永 续 债	其他				项 储 备			
一、上年年末余额	674,016,273.00				1,518,308,916.91	147,194,535.00	-22,433,502.78		65,879,171.43	403,461,457.67	2,492,037,781.23
加：会计政策变更											
前期差错更正											
其他											
二、本年期初余额	674,016,273.00				1,518,308,916.91	147,194,535.00	-22,433,502.78		65,879,171.43	403,461,457.67	2,492,037,781.23
三、本期增减变动金额（减少以“-”号填列）	10,396,502.00			149,099,565.66	71,395,511.44	11,610,968.60	-16,424,818.56		2,477,820.13	-80,520,459.73	124,813,152.34
（一）综合收益总额							-16,424,818.56			24,778,201.35	8,353,382.79
（二）所有者投入和减少资本	10,396,502.00			149,099,565.66	71,395,511.44	11,610,968.60					219,280,610.50
1. 所有者投入的普通股	11,456,000.00				65,299,200.00	76,755,200.00					
2. 其他权益工具持有者投入资本	18,092.00			149,099,565.66	246,032.27						149,363,689.93
3. 股份支付计入所有者权益的金额					9,894,779.17	-60,022,141.40					69,916,920.57
4. 其他	-1,077,590.00				-4,044,500.00	-5,122,090.00					
（三）利润分配									2,477,820.13	-105,298,661.08	-102,820,840.95
1. 提取盈余公积									2,477,820.13	-2,477,820.13	
2. 对所有者（或股东）的分配										-102,820,840.95	-102,820,840.95
3. 其他											
（四）所有者权益内部结转											
1. 资本公积转增资本（或股本）											
2. 盈余公积转增资本（或股本）											
3. 盈余公积弥补亏损											
4. 设定受益计划变动额结转留存收益											
5. 其他综合收益结转留存收益											
6. 其他											
（五）专项储备											
1. 本期提取											
2. 本期使用											
（六）其他											
四、本期期末余额	684,412,775.00			149,099,565.66	1,589,704,428.35	158,805,503.60	-38,858,321.34		68,356,991.56	322,940,997.94	2,616,850,933.57

项目	2020 年度										
	实收资本（或股本）	其他权益工具			资本公积	减：库存股	其他综合收益	专项储备	盈余公积	未分配利润	所有者权益合计
		优先股	永续债	其他							
一、上年年末余额	434,205,750.00				279,057,457.37	75,602,850.00	-21,303,693.37		21,121,825.84	52,428,252.94	689,906,742.78
加：会计政策变更											
前期差错更正											
其他											

2021 年年度报告

二、本年期初余额	434,205,750.00				279,057,457.37	75,602,850.00	-21,303,693.37	21,121,825.84	52,428,252.94	689,906,742.78
三、本期增减变动金额（减少以“-”号填列）	239,810,523.00				1,239,251,459.54	71,591,685.00	-1,129,809.41	44,757,345.59	351,033,204.73	1,802,131,038.45
（一）综合收益总额							-1,129,809.41		447,573,455.92	446,443,646.51
（二）所有者投入和减少资本	84,461,806.00				1,394,600,176.54	71,591,685.00				1,407,470,297.54
1. 所有者投入的普通股	87,084,556.00				1,364,921,844.28	86,582,000.00				1,365,424,400.28
2. 其他权益工具持有者投入资本										
3. 股份支付计入所有者权益的金额					42,045,897.26					42,045,897.26
4. 其他	-2,622,750.00				-12,367,565.00	-14,990,315.00				
（三）利润分配								44,757,345.59	-96,540,251.19	-51,782,905.60
1. 提取盈余公积								44,757,345.59	-44,757,345.59	
2. 对所有者（或股东）的分配									-51,782,905.60	-51,782,905.60
3. 其他										
（四）所有者权益内部结转	155,348,717.00				-155,348,717.00					
1. 资本公积转增资本（或股本）	155,348,717.00				-155,348,717.00					
2. 盈余公积转增资本（或股本）										
3. 盈余公积弥补亏损										
4. 设定受益计划变动额结转留存收益										
5. 其他综合收益结转留存收益										
6. 其他										
（五）专项储备										
1. 本期提取										
2. 本期使用										
（六）其他										
四、本期期末余额	674,016,273.00				1,518,308,916.91	147,194,535.00	-22,433,502.78	65,879,171.43	403,461,457.67	2,492,037,781.23

公司负责人：吴有林 主管会计工作负责人：黄泽森 会计机构负责人：杨剑平

三、公司基本情况

1. 公司概况

√适用 □不适用

福建傲农生物科技集团股份有限公司（以下简称“本公司”）前身为2011年4月26日由吴有材、吴庚连出资设立的福建傲农生物科技有限公司，2015年8月27日在该公司基础上改组为股份有限公司，并取得福建省漳州市工商行政管理局核发的《企业法人营业执照》，本公司注册号：91350600572989045Q，注册地址：福建省漳州市芫城区金峰经济开发区兴亭路与宝莲路交叉口。

2017年9月，经中国证券监督管理委员会证监许可[2017]1599号文核准，本公司首次公开发行人民币普通股（A股）不超过6,000.00万股。经上海证券交易所同意，本公司发行的人民币普通股股票6,000.00万股于2017年9月26日起在上海证券交易所上市交易，股票简称“傲农生物”，股票代码“603363”，首次公开发行后本公司总股本为42,000.00万股。2018年2月、2019年2月、2020年5月及2021年5月本公司实施限制性股票激励计划，2020年5月本公司非公开发行股票、2020年10月以资本公积金转增股本，截至2021年12月31日，本公司股本变更为68,441.28万股。

本公司建立了股东大会、董事会、监事会的法人治理结构，目前设集团研究院、技术中心、养猪产业总部、生产管理中心、采购中心等部门，拥有漳州傲农牧业科技有限公司、南昌傲农生物科技有限公司等301家子公司。

本公司及其子公司（以下简称“本集团”）所属行业为饲料与养殖行业，本集团主要经营范围系生产、销售饲料及培育、销售种猪生猪等。

本财务报表及财务报表附注已经本公司第三届董事会第七次会议于2022年4月29日批准。

2. 合并财务报表范围

√适用 □不适用

本公司合并财务报表范围包括母公司及所有子公司，详见本“附注九、在其他主体中的权益”。本年度合并财务报表范围变动详见本“附注八、合并范围的变动”。

四、财务报表的编制基础

1. 编制基础

本公司以持续经营为基础，根据实际发生的交易和事项，按照企业会计准则及其应用指南和准则解释的规定进行确认和计量，在此基础上编制财务报表。此外，本公司还按照中国证监会《公开发行证券的公司信息披露编报规则第15号——财务报告的一般规定》（2014年修订）披露有关财务信息。

2. 持续经营

√适用 □不适用

本公司对自报告期末起12个月的持续经营能力进行了评估，未发现影响本公司持续经营能力的事项，本公司以持续经营为基础编制财务报表是合理的。

五、重要会计政策及会计估计

具体会计政策和会计估计提示：

√适用 □不适用

本公司下列重要会计政策、会计估计根据企业会计准则制定。未提及的业务按企业会计准则中相关会计政策执行。

1. 遵循企业会计准则的声明

本公司所编制的财务报表符合企业会计准则的要求，真实、完整地反映了公司的财务状况、经营成果、股东权益变动和现金流量等有关信息。

2. 会计期间

本公司会计年度自公历 1 月 1 日起至 12 月 31 日止。

3. 营业周期

适用 不适用

本公司正常营业周期为一年。

4. 记账本位币

本公司的记账本位币为人民币，境外子公司按经营所处的主要经济环境中的货币为记账本位币。

5. 同一控制下和非同一控制下企业合并的会计处理方法

适用 不适用

(1) 同一控制下的企业合并

本公司在企业合并中取得的资产和负债，在合并日按取得被合并方在最终控制方合并财务报表中的账面价值计量。其中，对于被合并方与本公司在企业合并前采用的会计政策不同的，基于重要性原则统一会计政策，即按照本公司的会计政策对被合并方资产、负债的账面价值进行调整。本公司在企业合并中取得的净资产账面价值与所支付对价的账面价值之间存在差额的，首先调整资本公积（资本溢价或股本溢价），资本公积（资本溢价或股本溢价）的余额不足冲减的，依次冲减盈余公积和未分配利润。

(2) 非同一控制下的企业合并

本公司在企业合并中取得的被购买方各项可辨认资产和负债，在购买日按其公允价值计量。其中，对于被购买方与本公司在企业合并前采用的会计政策不同的，基于重要性原则统一会计政策，即按照本公司的会计政策对被购买方资产、负债的账面价值进行调整。本公司在购买日的合并成本大于企业合并中取得的被购买方可辨认资产、负债公允价值的差额，确认为商誉；如果合并成本小于企业合并中取得的被购买方可辨认资产、负债公允价值的差额，首先对合并成本以及在企业合并中取得的被购买方可辨认资产、负债的公允价值进行复核，经复核后合并成本仍小于取得的被购买方可辨认资产、负债公允价值的，其差额确认为合并当期损益。

通过分步交易实现非同一控制下企业合并的会计处理方法见附注五、6（6）。

(3) 企业合并中有关交易费用的处理

为进行企业合并发生的审计、法律服务、评估咨询等中介费用以及其他相关管理费用，于发生时计入当期损益。作为合并对价发行的权益性证券或债务性证券的交易费用，计入权益性证券或债务性证券的初始确认金额。

6. 合并财务报表的编制方法

适用 不适用

(1) 合并范围的确定

合并财务报表的合并范围以控制为基础予以确定，不仅包括根据表决权（或类似表决权）本身或者结合其他安排确定的子公司，也包括基于一项或多项合同安排决定的结构化主体。

控制是指本公司拥有对被投资方的权力，通过参与被投资方的相关活动而享有可变回报，并且有能力运用对被投资方的权力影响其回报金额。子公司是指被本公司控制的主体（含企业、被投资单位中可分割的部分，以及企业所控制的结构化主体等），结构化主体是指在确定其控制方时没有将表决权或类似权利作为决定性因素而设计的主体（注：有时也称为特殊目的主体）。

(2) 合并财务报表的编制方法

本公司以自身和子公司的财务报表为基础，根据其他有关资料，编制合并财务报表。

本公司编制合并财务报表，将整个企业集团视为一个会计主体，依据相关企业会计准则的确认、计量和列报要求，按照统一的会计政策和会计期间，反映企业集团整体财务状况、经营成果和现金流量。

①合并母公司与子公司的资产、负债、所有者权益、收入、费用和现金流等项目。

②抵销母公司对子公司的长期股权投资与母公司在子公司所有者权益中所享有的份额。

③抵销母公司与子公司、子公司相互之间发生的内部交易的影响。内部交易表明相关资产发生减值损失的，应当全额确认该部分损失。

④站在企业集团角度对特殊交易事项予以调整。

(3) 报告期内增减子公司的处理

①增加子公司或业务

A. 同一控制下企业合并增加的子公司或业务

(a) 编制合并资产负债表时，调整合并资产负债表的期初数，同时对比较报表的相关项目进行调整，视同合并后的报告主体自最终控制方开始控制时点起一直存在。

(b) 编制合并利润表时，将该子公司以及业务合并当期期初至报告期末的收入、费用、利润纳入合并利润表，同时对比较报表的相关项目进行调整，视同合并后的报告主体自最终控制方开始控制时点起一直存在。

(c) 编制合并现金流量表时，将该子公司以及业务合并当期期初至报告期末的现金流量纳入合并现金流量表，同时对比较报表的相关项目进行调整，视同合并后的报告主体自最终控制方开始控制时点起一直存在。

B. 非同一控制下企业合并增加的子公司或业务

(a) 编制合并资产负债表时，不调整合并资产负债表的期初数。

(b) 编制合并利润表时，将该子公司以及业务购买日至报告期末的收入、费用、利润纳入合并利润表。

(c) 编制合并现金流量表时，将该子公司购买日至报告期末的现金流量纳入合并现金流量表。

②处置子公司或业务

A. 编制合并资产负债表时，不调整合并资产负债表的期初数。

B. 编制合并利润表时，将该子公司以及业务期初至处置日的收入、费用、利润纳入合并利润表。

C. 编制合并现金流量表时将该子公司以及业务期初至处置日的现金流量纳入合并现金流量表。

(4) 合并抵销中的特殊考虑

①子公司相互之间持有的长期股权投资，比照本公司对子公司的股权投资的抵销方法，将长期股权投资与其对应的子公司所有者权益中所享有的份额相互抵销。

②因抵销未实现内部销售损益导致合并资产负债表中资产、负债的账面价值与其在所属纳税主体的计税基础之间产生暂时性差异的，在合并资产负债表中确认递延所得税资产或递延所得税负债，同时调整合并利润表中的所得税费用，但与直接计入所有者权益的交易或事项及企业合并相关的递延所得税除外。

③本公司向子公司出售资产所发生的未实现内部交易损益，应当全额抵销“归属于母公司所有者的净利润”。子公司向本公司出售资产所发生的未实现内部交易损益，应当按照本公司对该子公司的分配比例在“归属于母公司所有者的净利润”和“少数股东损益”之间分配抵销。子公司之间出售资产所发生的未实现内部交易损益，应当按照本公司对出售方子公司的分配比例在“归属于母公司所有者的净利润”和“少数股东损益”之间分配抵销。

④子公司少数股东分担的当期亏损超过了少数股东在该子公司期初所有者权益中所享有的份额的，其余部分仍应当冲减少数股东权益。

(6) 特殊交易的会计处理

①购买少数股东股权

本公司购买子公司少数股东拥有的子公司股权，在个别财务报表中，购买少数股权新取得的长期股权投资的投资成本按照所支付对价的公允价值计量。在合并财务报表中，因购买少数股权新取得的长期股权投资与按照新增持股比例计算应享有子公司自购买日或合并日开始持续计算的净资产份额之间的差额，应当调整资本公积（资本溢价或股本溢价），资本公积不足冲减的，依次冲减盈余公积和未分配利润。

②通过多次交易分步取得子公司控制权的

通过多次交易分步实现非同一控制下企业合并

在合并日，在个别财务报表中，按照原持有的长期股权投资的账面价值加上合并日新增投资成本之和，作为合并日长期股权投资的初始投资成本。

在合并财务报表中，对于购买日之前持有的被购买方的股权，按照该股权在购买日的公允价值进行重新计量，公允价值与其账面价值的差额计入当期投资收益；购买日之前持有的被购买方的股权涉及权益法核算下的其他综合收益等的，与其相关的其他综合收益等转为购买日所属当期收益，但由于被合并方重新计量设定受益计划净资产或净负债变动而产生的其他综合收益除外。本公司在附注中披露其在购买日之前持有的被购买方的股权在购买日的公允价值、按照公允价值重新计量产生的相关利得或损失的金额。

③本公司处置对子公司长期股权投资但未丧失控制权

母公司在不丧失控制权的情况下部分处置对子公司的长期股权投资，在合并财务报表中，处置价款与处置长期股权投资相对应享有子公司自购买日或合并日开始持续计算的净资产份额之间的差额，调整资本公积（资本溢价或股本溢价），资本公积不足冲减的，调整留存收益。

④本公司处置对子公司长期股权投资且丧失控制权

A. 一次交易处置

本公司因处置部分股权投资等原因丧失了对被投资方的控制权的，在编制合并财务报表时，对于剩余股权，按照其在丧失控制权日的公允价值进行重新计量。处置股权取得的对价与剩余股权公允价值之和，减去按原持股比例计算应享有原有子公司自购买日或合并日开始持续计算的净资产的份额之间的差额，计入丧失控制权当期的投资收益。

与原子公司的股权投资相关的其他综合收益、其他所有者权益变动，在丧失控制权时转入当期损益，由于被投资方重新计量设定受益计划净负债或净资产变动而产生的其他综合收益除外。

B. 多次交易分步处置

在合并财务报表中，应首先判断分步交易是否属于“一揽子交易”。

如果分步交易不属于“一揽子交易”的，在个别财务报表中，对丧失子公司控制权之前的各项交易，结转每一次处置股权相对应的长期股权投资的账面价值，所得价款与处置长期股权投资账面价值之间的差额计入当期投资收益；在合并财务报表中，应按照“母公司处置对子公司长期股权投资但未丧失控制权”的有关规定处理。

如果分步交易属于“一揽子交易”的，应当将各项交易作为一项处置子公司并丧失控制权的交易进行会计处理；在个别财务报表中，在丧失控制权之前的每一次处置价款与所处置的股权对应的长期股权投资账面价值之间的差额，先确认为其他综合收益，到丧失控制权时再一并转入丧失控制权的当期损益；在合并财务报表中，对于丧失控制权之前的每一次交易，处置价款与处置投资对应的享有该子公司净资产份额的差额应当确认为其他综合收益，在丧失控制权时一并转入丧失控制权当期的损益。

各项交易的条款、条件以及经济影响符合下列一种或多种情况的，通常将多次交易作为“一揽子交易”进行会计处理：

- (a) 这些交易是同时或者在考虑了彼此影响的情况下订立的。
- (b) 这些交易整体才能达成一项完整的商业结果。
- (c) 一项交易的发生取决于其他至少一项交易的发生。
- (d) 一项交易单独考虑时是不经济的，但是和其他交易一并考虑时是经济的。

⑤因子公司的少数股东增资而稀释母公司拥有的股权比例

子公司的其他股东（少数股东）对子公司进行增资，由此稀释了母公司对子公司的股权比例。在合并财务报表中，按照增资前的母公司股权比例计算其在增资前子公司账面净资产中的份额，该份额与增资后按照母公司持股比例计算的在增资后子公司账面净资产份额之间的差额调整资本公积（资本溢价或股本溢价），资本公积（资本溢价或股本溢价）不足冲减的，调整留存收益。

7. 合营安排分类及共同经营会计处理方法

√适用 □不适用

合营安排，是指一项由两个或两个以上的参与方共同控制的安排。本公司合营安排分为共同经营和合营企业。

(1) 共同经营

共同经营是指本公司享有该安排相关资产且承担该安排相关负债的合营安排。

本公司确认其与共同经营中利益份额相关的下列项目，并按照相关企业会计准则的规定进行会计处理：

- ①确认单独所持有的资产，以及按其份额确认共同持有的资产；
- ②确认单独所承担的负债，以及按其份额确认共同承担的负债；
- ③确认出售其享有的共同经营产出份额所产生的收入；
- ④按其份额确认共同经营因出售产出所产生的收入；
- ⑤确认单独所发生的费用，以及按其份额确认共同经营发生的费用。

(2) 合营企业

合营企业是指本公司仅对该安排的净资产享有权利的合营安排。

本公司按照长期股权投资有关权益法核算的规定对合营企业的投资进行会计处理。

8. 现金及现金等价物的确定标准

现金指企业库存现金及可以随时用于支付的存款。现金等价物指持有的期限短（一般是指从购买日起三个月内到期）、流动性强、易于转换为已知金额现金、价值变动风险很小的投资。

9. 外币业务和外币报表折算

√适用 □不适用

(1) 外币交易时折算汇率的确定方法

本公司外币交易初始确认时采用交易发生日的即期汇率或采用按照系统合理的方法确定的、与交易发生日即期汇率近似的汇率（以下简称即期汇率的近似汇率）折算为记账本位币。

(2) 资产负债表日外币货币性项目的折算方法

在资产负债表日，对于外币货币性项目，采用资产负债表日的即期汇率折算。因资产负债表日即期汇率与初始确认时或前一资产负债表日即期汇率不同而产生的汇兑差额，计入当期损益。对以历史成本计量的外币非货币性项目，仍采用交易发生日的即期汇率折算；对以公允价值计量的外币非货币性项目，采用公允价值确定日的即期汇率折算，折算后的记账本位币金额与原记账本位币金额的差额，计入当期损益。

(3) 外币报表折算方法

对企业境外经营财务报表进行折算前先调整境外经营的会计期间和会计政策，使之与企业会计期间和会计政策相一致，再根据调整后会计政策及会计期间编制相应货币（记账本位币以外的货币）的财务报表，再按照以下方法对境外经营财务报表进行折算：

- ①资产负债表中的资产和负债项目，采用资产负债表日的即期汇率折算，所有者权益项目除“未分配利润”项目外，其他项目采用发生时的即期汇率折算。
- ②利润表中的收入和费用项目，采用交易发生日的即期汇率或即期汇率的近似汇率折算。
- ③外币现金流量以及境外子公司的现金流量，采用现金流量发生日的即期汇率或即期汇率的近似汇率折算。汇率变动对现金的影响额应当作为调节项目，在现金流量表中单独列报。
- ④产生的外币财务报表折算差额，在编制合并财务报表时，在合并资产负债表中所有者权益项目下单独列示“其他综合收益”。

处置境外经营并丧失控制权时，将资产负债表中所有者权益项目下列示的、与该境外经营相关的外币报表折算差额，全部或按处置该境外经营的比例转入处置当期损益。

10. 金融工具

√适用 □不适用

金融工具，是指形成一方的金融资产并形成其他方的金融负债或权益工具的合同。

(1) 金融工具的确认和终止确认

当本公司成为金融工具合同的一方时，确认相关的金融资产或金融负债。

金融资产满足下列条件之一的，终止确认：

- ①收取该金融资产现金流量的合同权利终止；

②该金融资产已转移，且符合下述金融资产转移的终止确认条件。

金融负债(或其一部分)的现时义务已经解除的，终止确认该金融负债(或该部分金融负债)。本公司(借入方)与借出方之间签订协议，以承担新金融负债方式替换原金融负债，且新金融负债与原金融负债的合同条款实质上不同的，终止确认原金融负债，并同时确认新金融负债。本公司对原金融负债(或其一部分)的合同条款作出实质性修改的，应当终止原金融负债，同时按照修改后的条款确认一项新的金融负债。

以常规方式买卖金融资产，按交易日进行会计确认和终止确认。常规方式买卖金融资产，是指按照合同条款规定，在法规或市场惯例所确定的时间安排来交付金融资产。交易日，是指本公司承诺买入或卖出金融资产的日期。

(2) 金融资产的分类与计量

本公司在初始确认时根据管理金融资产的业务模式和金融资产的合同现金流量特征，将金融资产分类为：以摊余成本计量的金融资产、以公允价值计量且其变动计入当期损益的金融资产、以公允价值计量且其变动计入其他综合收益的金融资产。除非本公司改变管理金融资产的业务模式，在此情形下，所有受影响的相关金融资产在业务模式发生变更后的首个报告期间的第一天进行重分类，否则金融资产在初始确认后不得进行重分类。

金融资产在初始确认时以公允价值计量。对于以公允价值计量且其变动计入当期损益的金融资产，相关交易费用直接计入当期损益，其他类别的金融资产相关交易费用计入其初始确认金额。因销售商品或提供劳务而产生的、未包含或不考虑重大融资成分的应收票据及应收账款，本公司则按照收入准则定义的交易价格进行初始计量。

金融资产的后续计量取决于其分类：

①以摊余成本计量的金融资产

金融资产同时符合下列条件的，分类为以摊余成本计量的金融资产：本公司管理该金融资产的业务模式是以收取合同现金流量为目标；该金融资产的合同条款规定，在特定日期产生的现金流量，仅为对本金和以未偿付本金金额为基础的利息的支付。对于此类金融资产，采用实际利率法，按照摊余成本进行后续计量，其终止确认、按实际利率法摊销或减值产生的利得或损失，均计入当期损益。

②以公允价值计量且其变动计入其他综合收益的金融资产

金融资产同时符合下列条件的，分类为以公允价值计量且其变动计入其他综合收益的金融资产：本公司管理该金融资产的业务模式是既以收取合同现金流量为目标又以出售金融资产为目标；该金融资产的合同条款规定，在特定日期产生的现金流量，仅为对本金和以未偿付本金金额为基础的利息的支付。对于此类金融资产，采用公允价值进行后续计量。除减值损失或利得及汇兑损益确认为当期损益外，此类金融资产的公允价值变动作为其他综合收益确认，直到该金融资产终止确认时，其累计利得或损失转入当期损益。但是采用实际利率法计算的该金融资产的相关利息收入计入当期损益。

本公司不可撤销地选择将部分非交易性权益工具投资指定为以公允价值计量且其变动计入其他综合收益的金融资产，仅将相关股利收入计入当期损益，公允价值变动作为其他综合收益确认，直到该金融资产终止确认时，其累计利得或损失转入留存收益。

③以公允价值计量且其变动计入当期损益的金融资产

上述以摊余成本计量的金融资产和以公允价值计量且其变动计入其他综合收益的金融资产之外的金融资产，分类为以公允价值计量且其变动计入当期损益的金融资产。对于此类金融资产，采用公允价值进行后续计量，所有公允价值变动计入当期损益。

(3) 金融负债的分类与计量

本公司将金融负债分类为以公允价值计量且其变动计入当期损益的金融负债、低于市场利率贷款的贷款承诺及财务担保合同负债及以摊余成本计量的金融负债。

金融负债的后续计量取决于其分类：

①以公允价值计量且其变动计入当期损益的金融负债

该类金融负债包括交易性金融负债(含属于金融负债的衍生工具)和指定为以公允价值计量且其变动计入当期损益的金融负债。初始确认后，对于该类金融负债以公允价值进行后续计量，除与套期会计有关外，产生的利得或损失(包括利息费用)计入当期损益。但本公司对指定为以公允价值计量且其变动计入当期损益的金融负债，由其自身信用风险变动引起的该金融负债公允

价值的变动金额计入其他综合收益，当该金融负债终止确认时，之前计入其他综合收益的累计利得和损失应当从其他综合收益中转出，计入留存收益。

②贷款承诺及财务担保合同负债

贷款承诺是本公司向客户提供的一项在承诺期间内以既定的合同条款向客户发放贷款的承诺。贷款承诺按照预期信用损失模型计提减值损失。

财务担保合同指，当特定债务人到期不能按照最初或修改后的债务工具条款偿付债务时，要求本公司向蒙受损失的合同持有人赔付特定金额的合同。财务担保合同负债以按照依据金融工具的减值原则所确定的损失准备金额以及初始确认金额扣除按收入确认原则确定的累计摊销额后的余额孰高进行后续计量。

③以摊余成本计量的金融负债

初始确认后，对其他金融负债采用实际利率法以摊余成本计量。

除特殊情况外，金融负债与权益工具按照下列原则进行区分：

①如果本公司不能无条件地避免以交付现金或其他金融资产来履行一项合同义务，则该合同义务符合金融负债的定义。有些金融工具虽然没有明确地包含交付现金或其他金融资产义务的条款和条件，但有可能通过其他条款和条件间接地形成合同义务。

②如果一项金融工具须用或可用本公司自身权益工具进行结算，需要考虑用于结算该工具的本公司自身权益工具，是作为现金或其他金融资产的替代品，还是为了使该工具持有方享有在发行方扣除所有负债后的资产中的剩余权益。如果是前者，该工具是发行方的金融负债；如果是后者，该工具是发行方的权益工具。在某些情况下，一项金融工具合同规定本公司须用或可用自身权益工具结算该金融工具，其中合同权利或合同义务的金额等于可获取或需交付的自身权益工具的数量乘以其结算时的公允价值，则无论该合同权利或合同义务的金额是固定的，还是完全或部分地基于除本公司自身权益工具的市场价格以外变量（例如利率、某种商品的价格或某项金融工具的价格）的变动而变动，该合同分类为金融负债。

(4) 衍生金融工具及嵌入衍生工具

衍生金融工具以衍生交易合同签订当日的公允价值进行初始计量，并以其公允价值进行后续计量。公允价值为正数的衍生金融工具确认为一项资产，公允价值为负数的确认为一项负债。

除现金流量套期中属于套期有效的部分计入其他综合收益并于被套期项目影响损益时转出计入当期损益之外，衍生工具公允价值变动而产生的利得或损失，直接计入当期损益。

对包含嵌入衍生工具的混合工具，如主合同为金融资产的，混合工具作为一个整体适用金融资产分类的相关规定。如主合同并非金融资产，且该混合工具不是以公允价值计量且其变动计入当期损益进行会计处理，嵌入衍生工具与该主合同在经济特征及风险方面不存在紧密关系，且与嵌入衍生工具条件相同、单独存在的工具符合衍生工具定义的，嵌入衍生工具从混合工具中分拆，作为单独的衍生金融工具处理。如果该嵌入衍生工具在取得日或后续资产负债表日的公允价值无法单独计量，则将混合工具整体指定为以公允价值计量且其变动计入当期损益的金融资产或金融负债。

(5) 金融工具减值

本集团对于以摊余成本计量的金融资产、以公允价值计量且其变动计入其他综合收益的债权投资、合同资产、租赁应收款、贷款承诺及财务担保合同等，以预期信用损失为基础确认损失准备。

①预期信用损失的计量

预期信用损失，是指以发生违约的风险为权重的金融工具信用损失的加权平均值。信用损失，是指本集团按照原实际利率折现的、根据合同应收的所有合同现金流量与预期收取的所有现金流量之间的差额，即全部现金短缺的现值。其中，对于本集团购买或源生的已发生信用减值的金融资产，应按照该金融资产经信用调整的实际利率折现。

整个存续期预期信用损失，是指因金融工具整个预计存续期内所有可能发生的违约事件而导致的预期信用损失。

未来 12 个月内预期信用损失，是指因资产负债表日后 12 个月内（若金融工具的预计存续期少于 12 个月，则为预计存续期）可能发生的金融工具违约事件而导致的预期信用损失，是整个存续期预期信用损失的一部分。

于每个资产负债表日，本集团对于处于不同阶段的金融工具的预期信用损失分别进行计量。金融工具自初始确认后信用风险未显著增加的，处于第一阶段，本集团按照未来 12 个月内的预期信用损失计量损失准备；金融工具自初始确认后信用风险已显著增加但尚未发生信用减值的，处于第二阶段，本集团按照该工具整个存续期的预期信用损失计量损失准备；金融工具自初始确认后已经发生信用减值的，处于第三阶段，本集团按照该工具整个存续期的预期信用损失计量损失准备。

对于在资产负债表日具有较低信用风险的金融工具，本集团假设其信用风险自初始确认后并未显著增加，按照未来 12 个月内的预期信用损失计量损失准备。

本集团对于处于第一阶段和第二阶段、以及较低信用风险的金融工具，按照其未扣除减值准备的账面余额和实际利率计算利息收入。对于处于第三阶段的金融工具，按照其账面余额减已计提减值准备后的摊余成本和实际利率计算利息收入。

对于应收票据、应收账款，无论是否存在重大融资成分，本集团均按照整个存续期的预期信用损失计量损失准备。

A 应收款项

对于存在客观证据表明存在减值，以及其他适用于单项评估的应收票据、应收账款，其他应收款、应收款项融资及长期应收款等单独进行减值测试，确认预期信用损失，计提单项减值准备。对于不存在减值客观证据的应收票据、应收账款、其他应收款、应收款项融资及长期应收款或当单项金融资产无法以合理成本评估预期信用损失的信息时，本集团依据信用风险特征将应收票据、应收账款、其他应收款、应收款项融资及长期应收款等划分为若干组合，在组合基础上计算预期信用损失，确定组合的依据如下：

应收票据确定组合的依据如下：

本集团对于应收票据按照相当于整个存续期内的预期信用损失金额计量损失准备。基于应收票据的信用风险特征，将其划分为不同组合：

项 目	确定组合的依据
银行承兑汇票	承兑人为信用风险较小的银行
商业承兑汇票	承兑人为信用风险较低的企业

应收账款确定组合的依据如下：

对于不含重大融资成分的应收账款，本集团按照相当于整个存续期内的预期信用损失金额计量损失准备。

对于包含重大融资成分的应收款项和租赁应收款，本公司选择始终按照相当于存续期内预期信用损失的金额计量损失准备。

除了单项评估信用风险的应收账款外，基于其信用风险特征，将其划分为不同组合：

项 目	确定组合的依据
应收合并范围内关联方款项	本组合为风险较低应收合并范围内关联方的款项
应收其他客户款项	本组合以应收账款的账龄作为信用风险特征

应收账款信用风险特征组合的账龄与整个存续期预期信用损失率对照表：

账 龄	预期信用损失率 (%)
1 年以内 (含 1 年)	5.00
1-2 年	10.00
2-3 年	30.00
3-4 年	60.00
4-5 年	80.00
5 年以上	100.00

其他应收款确定组合的依据如下：

本公司依据其他应收款信用风险自初始确认后是否已经显著增加,采用相当于未来 12 个月内、或整个存续期的预期信用损失的金额计量减值损失。除了单项评估信用风险的其他应收款外,基于其信用风险特征,将其划分为不同组合:

项 目	确定组合的依据
应收合并范围内关联方款项	本组合为风险较低的应收合并范围内关联方的款项
应收低风险类款项	本组合为日常活动中应收取各类押金、保证金、政府补助款等其他应收款
应收其他款项	本组合以应收款项的账龄作为信用风险特征

其他应收款信用风险特征组合的账龄与整个存续期预期信用损失率对照表:

账 龄	预期信用损失率 (%)
1 年以内 (含 1 年)	5.00
1-2 年	10.00
2-3 年	30.00
3-4 年	60.00
4-5 年	80.00
5 年以上	100.00

B 债权投资、其他债权投资

对于债权投资和其他债权投资,本集团按照投资的性质,根据交易对手和风险敞口的各种类型,通过违约风险敞口和未来 12 个月内或整个存续期预期信用损失率,计算预期信用损失。

②具有较低的信用风险

如果金融工具的违约风险较低,借款人在短期内履行其合同现金流量义务的能力很强,并且即便较长时期内经济形势和经营环境存在不利变化但未必一定降低借款人履行其合同现金流量义务的能力,该金融工具被视为具有较低的信用风险。

③信用风险显著增加

本集团通过比较金融工具在资产负债表日所确定的预计存续期内的违约概率与在初始确认时所确定的预计存续期内的违约概率,以确定金融工具预计存续期内发生违约概率的相对变化,以评估金融工具的信用风险自初始确认后是否已显著增加。

在确定信用风险自初始确认后是否显著增加时,本集团考虑无须付出不必要的额外成本或努力即可获得的合理且有依据的信息,包括前瞻性信息。本集团考虑的信息包括:

- A. 信用风险变化所导致的内部价格指标是否发生显著变化;
- B. 预期将导致债务人履行其偿债义务的能力是否发生显著变化的业务、财务或经济状况的不利变化;
- C. 债务人经营成果实际或预期是否发生显著变化;债务人所处的监管、经济或技术环境是否发生显著不利变化;
- D. 作为债务抵押的担保物价值或第三方提供的担保或信用增级质量是否发生显著变化。这些变化预期将降低债务人按合同规定期限还款的经济动机或者影响违约概率;
- E. 预期将降低债务人按合同约定期限还款的经济动机是否发生显著变化;
- F. 借款合同的预期变更,包括预计违反合同的行为是否可能导致的合同义务的免除或修订、给予免息期、利率跳升、要求追加抵押品或担保或者对金融工具的合同框架做出其他变更;
- G. 债务人预期表现和还款行为是否发生显著变化;
- H. 合同付款是否发生逾期超过(含)30日。

根据金融工具的性质,本集团以单项金融工具或金融工具组合为基础评估信用风险是否显著增加。以金融工具组合为基础进行评估时,本集团可基于共同信用风险特征对金融工具进行分类,例如逾期信息和信用风险评级。

通常情况下，如果逾期超过 30 日，本集团确定金融工具的信用风险已经显著增加。除非本集团无需付出过多成本或努力即可获得合理且有依据的信息，证明虽然超过合同约定的付款期限 30 天，但信用风险自初始确认以来并未显著增加。

④已发生信用减值的金融资产

本集团在资产负债表日评估以摊余成本计量的金融资产和以公允价值计量且其变动计入其他综合收益的债权投资是否已发生信用减值。当对金融资产预期未来现金流量具有不利影响的一项或多项事件发生时，该金融资产成为已发生信用减值的金融资产。金融资产已发生信用减值的证据包括下列可观察信息：

发行方或债务人发生重大财务困难；债务人违反合同，如偿付利息或本金违约或逾期等；债权人出于与债务人财务困难有关的经济或合同考虑，给予债务人在任何其他情况下都不会做出的让步；债务人很可能破产或进行其他财务重组；发行方或债务人财务困难导致该金融资产的活跃市场消失；以大幅折扣购买或源生一项金融资产，该折扣反映了发生信用损失的事实。

⑤预期信用损失准备的列报

为反映金融工具的信用风险自初始确认后的变化，本集团在每个资产负债表日重新计量预期信用损失，由此形成的损失准备的增加或转回金额，应当作为减值损失或利得计入当期损益。对于以摊余成本计量的金融资产，损失准备抵减该金融资产在资产负债表中列示的账面价值；对于以公允价值计量且其变动计入其他综合收益的债权投资，本集团在其他综合收益中确认其损失准备，不抵减该金融资产的账面价值。

⑥核销

如果本集团不再合理预期金融资产合同现金流量能够全部或部分收回，则直接减记该金融资产的账面余额。这种减记构成相关金融资产的终止确认。这种情况通常发生在本集团确定债务人没有资产或收入来源可产生足够的现金流量以偿还将被减记的金额。

已减记的金融资产以后又收回的，作为减值损失的转回计入收回当期的损益。

(6) 金融资产转移

金融资产转移是指下列两种情形：

- A. 将收取金融资产现金流量的合同权利转移给另一方；
- B. 将金融资产整体或部分转移给另一方，但保留收取金融资产现金流量的合同权利，并承担将收取的现金流量支付给一个或多个收款方的合同义务。

①终止确认所转移的金融资产

已将金融资产所有权上几乎所有的风险和报酬转移给转入方的，或既没有转移也没有保留金融资产所有权上几乎所有的风险和报酬的，但放弃了对该金融资产控制的，终止确认该金融资产。

在判断是否已放弃对所转移金融资产的控制时，根据转入方出售该金融资产的实际能力。转入方能够单方面将转移的金融资产整体出售给不相关的第三方，且没有额外条件对此项出售加以限制的，则公司已放弃对该金融资产的控制。

本公司在判断金融资产转移是否满足金融资产终止确认条件时，注重金融资产转移的实质。

金融资产整体转移满足终止确认条件的，将下列两项金额的差额计入当期损益：

- A. 所转移金融资产的账面价值；
- B. 因转移而收到的对价，与原直接计入其他综合收益的公允价值变动累计额中对于终止确认部分的金额（涉及转移的金融资产为根据《企业会计准则第 22 号-金融工具确认和计量》第十八条分类为以公允价值计量且其变动计入其他综合收益的金融资产的情形）之和。

金融资产部分转移满足终止确认条件的，将所转移金融资产整体的账面价值，在终止确认部分和未终止确认部分（在此种情况下，所保留的服务资产视同继续确认金融资产的一部分）之间，按照转移日各自的相对公允价值进行分摊，并将下列两项金额的差额计入当期损益：

- A. 终止确认部分在终止确认日的账面价值；
- B. 终止确认部分的对价，与原计入其他综合收益的公允价值变动累计额中对应终止确认部分的金额（涉及转移的金融资产为根据《企业会计准则第 22 号-金融工具确认和计量》第十八条分类为以公允价值计量且其变动计入其他综合收益的金融资产的情形）之和。

②继续涉入所转移的金融资产

既没有转移也没有保留金融资产所有权上几乎所有的风险和报酬的，且未放弃对该金融资产控制的，应当按照其继续涉入所转移金融资产的程度确认有关金融资产，并相应确认有关负债。

继续涉入所转移金融资产的程度，是指企业承担的被转移金融资产价值变动风险或报酬的程度。

③继续确认所转移的金融资产

仍保留与所转移金融资产所有权上几乎所有的风险和报酬的，应当继续确认所转移金融资产整体，并将收到的对价确认为一项金融负债。

该金融资产与确认的相关金融负债不得相互抵销。在随后的会计期间，企业应当继续确认该金融资产产生的收入（或利得）和该金融负债产生的费用（或损失）。

（7）金融资产和金融负债的抵销

金融资产和金融负债应当在资产负债表内分别列示，不得相互抵销。但同时满足下列条件的，以相互抵销后的净额在资产负债表内列示：

本公司具有抵销已确认金额的法定权利，且该种法定权利是当前可执行的；

本公司计划以净额结算，或同时变现该金融资产和清偿该金融负债。

不满足终止确认条件的金融资产转移，转出方不得将已转移的金融资产和相关负债进行抵销。

（8）金融工具公允价值的确定方法

公允价值是指市场参与者在计量日发生的有序交易中，出售一项资产所能收到或者转移一项负债所需支付的价格。

本集团以主要市场的价格计量相关资产或负债的公允价值，不存在主要市场的，本集团以最有利市场的价格计量相关资产或负债的公允价值。本集团采用市场参与者在对该资产或负债定价时为实现其经济利益最大化所使用的假设。

主要市场，是指相关资产或负债交易量最大和交易活跃程度最高的市场；最有利市场，是指在考虑交易费用和运输费用后，能够以最高金额出售相关资产或者以最低金额转移相关负债的市场。

存在活跃市场的金融资产或金融负债，本集团采用活跃市场中的报价确定其公允价值。金融工具不存在活跃市场的，本集团采用估值技术确定其公允价值。

以公允价值计量非金融资产的，考虑市场参与者将该资产用于最佳用途产生经济利益的能力，或者将该资产出售给能够用于最佳用途的其他市场参与者产生经济利益的能力。

①估值技术

本集团采用在当期情况下适用并且有足够可利用数据和其他信息支持的估值技术，使用的估值技术主要包括市场法、收益法和成本法。本集团使用与其中一种或多种估值技术相一致的方法计量公允价值，使用多种估值技术计量公允价值的，考虑各估值结果的合理性，选取在当期情况下最能代表公允价值的金额作为公允价值。

本集团在估值技术的应用中，优先使用相关可观察输入值，只有在相关可观察输入值无法取得或取得不切实可行的情况下，才使用不可观察输入值。可观察输入值，是指能够从市场数据中取得的输入值。该输入值反映了市场参与者在对相关资产或负债定价时所使用的假设。不可观察输入值，是指不能从市场数据中取得的输入值。该输入值根据可获得的市场参与者在对相关资产或负债定价时所使用假设的最佳信息取得。

②公允价值层次

本集团将公允价值计量所使用的输入值划分为三个层次，并首先使用第一层次输入值，其次使用第二层次输入值，最后使用第三层次输入值。第一层次输入值是在计量日能够取得的相同资产或负债在活跃市场上未经调整的报价。第二层次输入值是除第一层次输入值外相关资产或负债直接或间接可观察的输入值。第三层次输入值是相关资产或负债的不可观察输入值。

11. 应收票据

应收票据的预期信用损失的确定方法及会计处理方法

√适用 □不适用

详见“附注五、10. 金融工具”。

12. 应收账款**应收账款的预期信用损失的确定方法及会计处理方法**

√适用 □不适用

详见“附注五、10. 金融工具”。

13. 应收款项融资

√适用 □不适用

详见“附注五、10. 金融工具”。

14. 其他应收款**其他应收款预期信用损失的确定方法及会计处理方法**

√适用 □不适用

详见“附注五、10. 金融工具”。

15. 存货

√适用 □不适用

(1) 存货的分类

存货是指本公司在日常活动中持有以备出售的产成品或商品、处在生产过程中的在产品、在生产过程或提供劳务过程中耗用的材料和物料等，包括原材料、在产品、半成品、产成品、库存商品、周转材料等。

(2) 发出存货的计价方法

本公司存货发出时采用加权平均法计价。

(3) 存货的盘存制度

本公司存货采用永续盘存制，每年至少盘点一次，盘盈及盘亏金额计入当年度损益。

(4) 存货跌价准备的计提方法

资产负债表日按成本与可变现净值孰低计量，存货成本高于其可变现净值的，计提存货跌价准备，计入当期损益。

在确定存货的可变现净值时，以取得的可靠证据为基础，并且考虑持有存货的目的、资产负债表日后事项的影响等因素。

①产成品、商品和用于出售的材料等直接用于出售的存货，在正常生产经营过程中，以该存货的估计售价减去估计的销售费用和相关税费后的金额确定其可变现净值。为执行销售合同或者劳务合同而持有的存货，以合同价格作为其可变现净值的计量基础；如果持有存货的数量多于销售合同订购数量，超出部分的存货可变现净值以一般销售价格为计量基础。用于出售的材料等，以市场价格作为其可变现净值的计量基础。

②需要经过加工的材料存货，在正常生产经营过程中，以所生产的产成品的估计售价减去至完工时估计将要发生的成本、估计的销售费用和相关税费后的金额确定其可变现净值。如果用其生产的产成品的可变现净值高于成本，则该材料按成本计量；如果材料价格的下降表明产成品的可变现净值低于成本，则该材料按可变现净值计量，按其差额计提存货跌价准备。

③存货跌价准备一般按单个存货项目计提；对于数量繁多、单价较低的存货，按存货类别计提。

④资产负债表日如果以前减记存货价值的影响因素已经消失，则减记的金额予以恢复，并在原已计提的存货跌价准备的金额内转回，转回的金额计入当期损益。

(5) 周转材料的摊销方法

①低值易耗品摊销方法：在领用时采用一次转销法。

②包装物的摊销方法：在领用时采用一次转销法。

16. 合同资产**(1). 合同资产的确认方法及标准**√适用 不适用

本公司根据履行履约义务与客户付款之间的关系在资产负债表中列示合同资产或合同负债。本公司已向客户转让商品或提供服务而有权收取的对价（且该权利取决于时间流逝之外的其他因素）列示为合同资产。本公司已收或应收客户对价而应向客户转让商品或提供服务的义务列示为合同负债。

(2). 合同资产预期信用损失的确定方法及会计处理方法√适用 不适用

本公司对合同资产的预期信用损失的确定方法及会计处理方法详见附注五、10

17. 持有待售资产 适用 不适用**18. 债权投资****(1). 债权投资预期信用损失的确定方法及会计处理方法** 适用 不适用**19. 其他债权投资****(1). 其他债权投资预期信用损失的确定方法及会计处理方法** 适用 不适用**20. 长期应收款****(1). 长期应收款预期信用损失的确定方法及会计处理方法** 适用 不适用**21. 长期股权投资**√适用 不适用

本公司长期股权投资包括对被投资单位实施控制、重大影响的权益性投资，以及对合营企业的权益性投资。本公司能够对被投资单位施加重大影响的，为本公司的联营企业。

(1) 确定对被投资单位具有共同控制、重大影响的依据

共同控制，是指按照相关约定对某项安排所共有的控制，并且该安排的相关活动必须经过分享控制权的参与方一致同意后才能决策。在判断是否存在共同控制时，首先判断所有参与方或参与方组合是否集体控制该安排，如果所有参与方或一组参与方必须一致行动才能决定某项安排的相关活动，则认为所有参与方或一组参与方集体控制该安排。其次再判断该安排相关活动的决策是否必须经过这些集体控制该安排的参与方一致同意。如果存在两个或两个以上的参与方组合能够集体控制某项安排的，不构成共同控制。判断是否存在共同控制时，不考虑享有的保护性权利。

重大影响，是指投资方对被投资单位的财务和经营政策有参与决策的权力，但并不能够控制或者与其他方一起共同控制这些政策的制定。在确定能否对被投资单位施加重大影响时，考虑投资方直接或间接持有被投资单位的表决权股份以及投资方及其他方持有的当期可执行潜在表决权在假定转换为对被投资方单位的股权后产生的影响，包括被投资单位发行的当期可转换的认股权证、股份期权及可转换公司债券等的影响。

当本公司直接或通过子公司间接拥有被投资单位 20%（含 20%）以上但低于 50% 的表决权股份时，一般认为对被投资单位具有重大影响，除非有明确证据表明该种情况下不能参与被投资单位的生产经营决策，不形成重大影响。

(2) 初始投资成本确定

①企业合并形成的长期股权投资，按照下列规定确定其投资成本：

A. 同一控制下的企业合并，合并方以支付现金、转让非现金资产或承担债务方式作为合并对价的，在合并日按照被合并方所有者权益在最终控制方合并财务报表中的账面价值的份额作为长期股权投资的初始投资成本。长期股权投资初始投资成本与支付的现金、转让的非现金资产以及所承担债务账面价值之间的差额，调整资本公积；资本公积不足冲减的，调整留存收益；

B. 同一控制下的企业合并，合并方以发行权益性证券作为合并对价的，在合并日按照被合并方所有者权益在最终控制方合并财务报表中的账面价值的份额作为长期股权投资的初始投资成本。按照发行股份的面值总额作为股本，长期股权投资初始投资成本与所发行股份面值总额之间的差额，调整资本公积；资本公积不足冲减的，调整留存收益；

C. 非同一控制下的企业合并，以购买日为取得对被购买方的控制权而付出的资产、发生或承担的负债以及发行的权益性证券的公允价值确定为合并成本作为长期股权投资的初始投资成本。合并方为企业合并发生的审计、法律服务、评估咨询等中介费用以及其他相关管理费用，于发生时计入当期损益。

②除企业合并形成的长期股权投资以外，其他方式取得的长期股权投资，按照下列规定确定其投资成本：

A. 以支付现金取得的长期股权投资，按照实际支付的购买价款作为投资成本。初始投资成本包括与取得长期股权投资直接相关的费用、税金及其他必要支出；

B. 以发行权益性证券取得的长期股权投资，按照发行权益性证券的公允价值作为初始投资成本；

C. 通过非货币性资产交换取得的长期股权投资，如果该项交换具有商业实质且换入资产或换出资产的公允价值能可靠计量，则以换出资产的公允价值和相关税费作为初始投资成本，换出资产的公允价值与账面价值之间的差额计入当期损益；若非货币资产交换不同时具备上述两个条件，则按换出资产的账面价值和相关税费作为初始投资成本。

D. 通过债务重组取得的长期股权投资，以所放弃债权的公允价值和可直接归属于该资产的税金等其他成本确定其入账价值，并将所放弃债权的公允价值与账面价值之间的差额，计入当期损益。

(3) 后续计量及损益确认方法

本公司能够对被投资单位实施控制的长期股权投资采用成本法核算；对联营企业和合营企业的长期股权投资采用权益法核算。

①成本法

采用成本法核算的长期股权投资，追加或收回投资时调整长期股权投资的成本；被投资单位宣告分派的现金股利或利润，确认为当期投资收益。

②权益法

按照权益法核算的长期股权投资，一般会计处理为：

本公司长期股权投资的投资成本大于投资时应享有被投资单位可辨认净资产公允价值份额的，不调整长期股权投资的初始投资成本；长期股权投资的初始投资成本小于投资时应享有被投资单位可辨认净资产公允价值份额的，其差额计入当期损益，同时调整长期股权投资的成本。

本公司按照应享有或应分担的被投资单位实现的净损益和其他综合收益的份额，分别确认投资收益和其他综合收益，同时调整长期股权投资的账面价值；本公司按照被投资单位宣告分派的利润或现金股利计算应享有的部分，相应减少长期股权投资的账面价值；被投资单位除净损益、其他综合收益和利润分配以外所有者权益的其他变动，调整长期股权投资的账面价值并计入所有者权益。在确认应享有被投资单位净损益的份额时，以取得投资时被投资单位可辨认净资产的公允价值为基础，对被投资单位的净利润进行调整后确认。被投资单位采用的会计政策及会计期间与本公司不一致的，应按照本公司的会计政策及会计期间对被投资单位的财务报表进行调整，并据以确认投资收益和其他综合收益等。本公司与联营企业及合营企业之间发生的未实现内部交易损益按照享有的比例计算归属于本公司的部分予以抵销，在此基础上确认投资损益。本公司与被投资单位发生的未实现内部交易损失属于资产减值损失的，应全额确认。

因追加投资等原因能够对被投资单位施加重大影响或实施共同控制但不构成控制的，按照原持有的股权投资的公允价值加上新增投资成本之和，作为改按权益法核算的初始投资成本。原持

有的股权投资分类为其他权益工具投资的，其公允价值与账面价值之间的差额，以及原计入其他综合收益的累计利得或损失应当在改按权益法核算的当期从其他综合收益中转出，计入留存收益。

因处置部分股权投资等原因丧失了对被投资单位的共同控制或重大影响的，处置后的剩余股权改按公允价值计量，其在丧失共同控制或重大影响之日的公允价值与账面价值之间的差额计入当期损益。原股权投资因采用权益法核算而确认的其他综合收益，在终止采用权益法核算时采用与被投资单位直接处置相关资产或负债相同的基础进行会计处理。

(4) 减值测试方法及减值准备计提方法

对子公司、联营企业的投资，计提资产减值的方法见附注五、30。

22. 投资性房地产

(1). 如果采用成本计量模式的：

折旧或摊销方法

本公司对投资性房地产成本减累计减值及净残值后按直线法计算折旧或摊销，投资性房地产的类别、估计的经济使用年限和预计的净残值率分别确定折旧年限和年折旧率如下：

类别	折旧年限（年）	残值率（%）	年折旧率（%）
房屋、建筑物	20.00	5.00	4.75
土地使用权	50.00	—	2.00

23. 固定资产

(1). 确认条件

√适用 □不适用

固定资产在同时满足下列条件时，按取得时的实际成本予以确认：

- ①与该固定资产有关的经济利益很可能流入企业。
- ②该固定资产的成本能够可靠地计量。

固定资产发生的后续支出，符合固定资产确认条件的计入固定资产成本；不符合固定资产确认条件的在发生时计入当期损益。

(2). 折旧方法

√适用 □不适用

类别	折旧方法	折旧年限（年）	残值率	年折旧率
房屋及建筑物	平均年限法	10.00-40.00	5.00%	2.38%-9.5%
生产设备	平均年限法	10.00	5.00%	9.50%
办公及电子设备	平均年限法	5.00	5.00%	19.00%
科研设备	平均年限法	5.00	5.00%	19.00%
化验设备	平均年限法	5.00	5.00%	19.00%
运输设备	平均年限法	5.00	5.00%	19.00%
其他设备	平均年限法	5.00-10.00	5.00%	9.50%-19.00%

对于已经计提减值准备的固定资产，在计提折旧时扣除已计提的固定资产减值准备。

每年年度终了，公司对固定资产的使用寿命、预计净残值和折旧方法进行复核。使用寿命预计数与原先估计数有差异的，调整固定资产使用寿命。

(3). 融资租入固定资产的认定依据、计价和折旧方法

√适用 □不适用

本集团在租入的固定资产实质上转移了与资产有关的全部风险和报酬时确认该项固定资产的租赁为融资租赁。融资租赁取得的固定资产的成本，按租赁开始日租赁资产公允价值与最低租赁付款额现值两者中较低者确定。融资租入的固定资产采用与自有固定资产相一致的折旧政策计提

租赁资产折旧。能够合理确定租赁期届满时将会取得租赁资产所有权的，在租赁资产使用年限内计提折旧；无法合理确定租赁期届满时能够取得租赁资产所有权的，在租赁期与租赁资产使用寿命两者中较短的期间内计提折旧。

24. 在建工程

√适用 □不适用

(1) 在建工程以立项项目分类核算。

(2) 在建工程结转为固定资产的标准和时点

在建工程项目按建造该项资产达到预定可使用状态前所发生的全部支出，作为固定资产的入账价值。包括建筑费用、机器设备原价、其他为使在建工程达到预定可使用状态所发生的必要支出以及在资产达到预定可使用状态之前为该项目专门借款所发生的借款费用及占用的一般借款发生的借款费用。本公司在工程安装或建设完成达到预定可使用状态时将在在建工程转入固定资产。所建造的已达到预定可使用状态、但尚未办理竣工决算的固定资产，自达到预定可使用状态之日起，根据工程预算、造价或者工程实际成本等，按估计的价值转入固定资产，并按本公司固定资产折旧政策计提固定资产的折旧，待办理竣工决算后，再按实际成本调整原来的暂估价值，但不调整原已计提的折旧额。

25. 借款费用

√适用 □不适用

(1) 借款费用资本化的确认原则和资本化期间

本公司发生的可直接归属于符合资本化条件的资产的购建或生产的借款费用在同时满足下列条件时予以资本化计入相关资产成本：

①资产支出已经发生；

②借款费用已经发生；

③为使资产达到预定可使用状态所必要的购建或者生产活动已经开始。

其他的借款利息、折价或溢价和汇兑差额，计入发生当期的损益。

符合资本化条件的资产在购建或者生产过程中发生非正常中断，且中断时间连续超过 3 个月的，暂停借款费用的资本化。

当购建或者生产符合资本化条件的资产达到预定可使用或者可销售状态时，停止其借款费用的资本化；以后发生的借款费用于发生当期确认为费用。

(2) 借款费用资本化率以及资本化金额的计算方法

为购建或者生产符合资本化条件的资产而借入专门借款的，以专门借款当期实际发生的利息费用，减去将尚未动用的借款资金存入银行取得的利息收入或者进行暂时性投资取得的投资收益后的金额，确定为专门借款利息费用的资本化金额。

购建或者生产符合资本化条件的资产占用了一般借款的，一般借款应予资本化的利息金额按累计资产支出超过专门借款部分的资产支出加权平均数乘以所占用一般借款的资本化率，计算确定一般借款应予资本化的利息金额。资本化率根据一般借款加权平均利率计算确定。

26. 生物资产

√适用 □不适用

(1) 生物资产的确定标准

生物资产，是指有生命的动物和植物构成的资产。生物资产同时满足下列条件的，予以确认：

①企业因过去的交易或者事项而拥有或者控制该生物资产；

②与该生物资产有关的经济利益或服务潜能很可能流入企业；

③该生物资产的成本能够可靠地计量。

(2) 生物资产的分类

本公司生物资产包括消耗性生物资产、生产性生物资产和公益性生物资产。本公司对生物资产的后续计量按照成本计量。

①消耗性生物资产

消耗性生物资产是指为出售而持有的、或在将来收获为农产品的生物资产，包括仔猪、育成猪、育肥猪等。消耗性生物资产按照成本进行初始计量。自行栽培、营造、繁殖或养殖的消耗性生物资产的成本，为该资产在出售前发生的可直接归属于该资产的必要支出，包括符合资本化条件的借款费用。

消耗性生物资产在收获或出售时，采用加权平均法按账面价值结转成本。

②生产性生物资产

生产性生物资产是指为产出农产品、提供劳务或出租等目的而持有的生物资产，包括种猪等。生产性生物资产按照成本进行初始计量。自行营造或繁殖的生产性生物资产的成本，为该资产在达到预定生产经营目的前发生的可直接归属于该资产的必要支出，包括符合资本化条件的借款费用。

生产性生物资产在达到预定生产经营目的后发生的管护、饲养费用计入饲养成本。

(3) 生产性生物资产的使用寿命和折旧方法

生产性生物资产折旧采用直线法计算，按各类生物资产估计的使用年限以及残值率，确定折旧率如下：

生产性生物资产类别	使用年限（年）	残值	年折旧率%
畜牧养殖业—种猪	3.00	1200-1400 元/头	—

本公司至少于年度终了对生产性生物资产的使用寿命、预计净残值和折旧方法进行复核，如发生改变则作为会计估计变更处理。

27. 油气资产

适用 不适用

28. 使用权资产

适用 不适用

使用权资产，是指承租人可在租赁期内使用租赁资产的权利。

在租赁期开始日，使用权资产按照成本进行初始计量。该成本包括：

- 租赁负债的初始计量金额；
- 在租赁期开始日或之前支付的租赁付款额，存在租赁激励的，扣除已享受的租赁激励相关金额；
- 承租人发生的初始直接费用；

承租人为拆卸及移除租赁资产、复原租赁资产所在场地或将租赁资产恢复至租赁条款约定状态预计将发生的成本。本公司按照预计负债的确认标准和计量方法对该成本进行确认和计量，详见附注三、35。前述成本属于为生产存货而发生的将计入存货成本。

使用权资产折旧采用年限平均法分类计提。对于能合理确定租赁期届满时将会取得租赁资产所有权的，在租赁资产预计剩余使用寿命内，根据使用权资产类别和预计净残值率确定折旧率；对于无法合理确定租赁期届满时将会取得租赁资产所有权的，在租赁期与租赁资产剩余使用寿命两者孰短的期间内，根据使用权资产类别确定折旧率。

29. 无形资产**(1). 计价方法、使用寿命、减值测试**

适用 不适用

(1) 无形资产的计价方法

按取得时的实际成本入账。

(2) 无形资产使用寿命及摊销

①使用寿命有限的无形资产的使用寿命估计情况：

项 目	预计使用寿命	依据
-----	--------	----

土地使用权	50 年	法定使用权
计算机软件	5 年	参考能为公司带来经济利益的期限确定使用寿命
林权	林权证有效期	参考能为公司带来经济利益的期限确定使用寿命
兽药生产经营权	3-5 年	参考能为公司带来经济利益的期限确定使用寿命
商标权	10 年	参考能为公司带来经济利益的期限确定使用寿命

每年年度终了，公司对使用寿命有限的无形资产的使用寿命及摊销方法进行复核。经复核，本期末无形资产的使用寿命及摊销方法与以前估计未有不同。

②无法预见无形资产为企业带来经济利益期限的，视为使用寿命不确定的无形资产。对于使用寿命不确定的无形资产，公司在每年年度终了对使用寿命不确定的无形资产的使用寿命进行复核，如果重新复核后仍为不确定的，于资产负债表日进行减值测试。

③无形资产的摊销

对于使用寿命有限的无形资产，本公司在取得时确定其使用寿命，在使用寿命内采用直线法系统合理摊销，摊销金额按受益项目计入当期损益。具体应摊销金额为其成本扣除预计残值后的金额。已计提减值准备的无形资产，还应扣除已计提的无形资产减值准备累计金额。使用寿命有限的无形资产，其残值视为零，但下列情况除外：有第三方承诺在无形资产使用寿命结束时购买该无形资产或可以根据活跃市场得到预计残值信息，并且该市场在无形资产使用寿命结束时很可能存在。

对使用寿命不确定的无形资产，不予摊销。每年年度终了对使用寿命不确定的无形资产的使用寿命进行复核，如果有证据表明无形资产的使用寿命是有限的，估计其使用寿命并在预计使用年限内系统合理摊销。

(2). 内部研究开发支出会计政策

√适用 □不适用

(3) 划分内部研究开发项目的研究阶段和开发阶段具体标准

①本公司将为进一步开发活动进行的资料及相关方面的准备活动作为研究阶段，无形资产研究阶段的支出在发生时计入当期损益。

②在本公司已完成研究阶段的工作后再进行的开发活动作为开发阶段。

(4) 开发阶段支出资本化的具体条件

开发阶段的支出同时满足下列条件时，才能确认为无形资产：

- A. 完成该无形资产以使其能够使用或出售在技术上具有可行性；
- B. 具有完成该无形资产并使用或出售的意图；
- C. 无形资产产生经济利益的方式，包括能够证明运用该无形资产生产的产品存在市场或无形资产自身存在市场，无形资产将在内部使用的，能够证明其有用性；
- D. 有足够的技术、财务资源和其他资源支持，以完成该无形资产的开发，并有能力使用或出售该无形资产；
- E. 归属于该无形资产开发阶段的支出能够可靠地计量。

30. 长期资产减值

√适用 □不适用

对子公司、联营企业和合营企业的长期股权投资、采用成本模式进行后续计量的投资性房地产、固定资产、在建工程、采用成本模式计量的生产性生物资产、使用权资产、无形资产、商誉等（存货、递延所得税资产、金融资产除外）的资产减值，按以下方法确定：

于资产负债表日判断资产是否存在可能发生减值的迹象，存在减值迹象的，本公司将估计其可收回金额，进行减值测试。对因企业合并所形成的商誉、使用寿命不确定的无形资产和尚未达到可使用状态的无形资产无论是否存在减值迹象，每年都进行减值测试。

可收回金额根据资产的公允价值减去处置费用后的净额与资产预计未来现金流量的现值两者之间较高者确定。本公司以单项资产为基础估计其可收回金额；难以对单项资产的可收回金额进

行估计的，以该资产所属的资产组为基础确定资产组的可收回金额。资产组的认定，以资产组产生的主要现金流入是否独立于其他资产或者资产组的现金流入为依据。

当资产或资产组的可收回金额低于其账面价值时，本公司将其账面价值减记至可收回金额，减记的金额计入当期损益，同时计提相应的资产减值准备。

就商誉的减值测试而言，对于因企业合并形成的商誉的账面价值，自购买日起按照合理的方法分摊至相关的资产组；难以分摊至相关的资产组的，将其分摊至相关的资产组组合。相关的资产组或资产组组合，是能够从企业合并的协同效应中受益的资产组或者资产组组合，且不大于本公司确定的报告分部。

减值测试时，如与商誉相关的资产组或者资产组组合存在减值迹象的，首先对不包含商誉的资产组或者资产组组合进行减值测试，计算可收回金额，确认相应的减值损失。然后对包含商誉的资产组或者资产组组合进行减值测试，比较其账面价值与可收回金额，如可收回金额低于账面价值的，确认商誉的减值损失。

资产减值损失一经确认，在以后会计期间不再转回。

31. 长期待摊费用

适用 不适用

长期待摊费用核算本公司已经发生但应由本期和以后各期负担的分摊期限在一年以上的各项费用。本公司长期待摊费用在受益期内平均摊销。

32. 合同负债

(1). 合同负债的确认方法

适用 不适用

详见附注五、16

33. 职工薪酬

(1). 短期薪酬的会计处理方法

适用 不适用

①职工基本薪酬（工资、奖金、津贴、补贴）

本公司在职工为其提供服务的会计期间，将实际发生的短期薪酬确认为负债，并计入当期损益，其他会计准则要求或允许计入资产成本的除外。

②职工福利费

本公司发生的职工福利费，在实际发生时根据实际发生额计入当期损益或相关资产成本。职工福利费为非货币性福利的，按照公允价值计量。

③医疗保险费、工伤保险费、生育保险费等社会保险费和住房公积金，以及工会经费和职工教育经费

本公司为职工缴纳的医疗保险费、工伤保险费、生育保险费等社会保险费和住房公积金，以及按规定提取的工会经费和职工教育经费，在职工为其提供服务的会计期间，根据规定的计提基础和计提比例计算确定相应的职工薪酬金额，并确认相应负债，计入当期损益或相关资产成本。

④短期带薪缺勤

本公司在职工提供服务从而增加了其未来享有的带薪缺勤权利时，确认与累积带薪缺勤相关的职工薪酬，并以累积未行使权利而增加的预期支付金额计量。本公司在职工实际发生缺勤的会计期间确认与非累积带薪缺勤相关的职工薪酬。

⑤短期利润分享计划

利润分享计划同时满足下列条件的，本公司确认相关的应付职工薪酬：

- A. 企业因过去事项导致现在具有支付职工薪酬的法定义务或推定义务；
- B. 因利润分享计划所产生的应付职工薪酬义务金额能够可靠估计。

(2). 离职后福利的会计处理方法√适用 不适用**① 设定提存计划**

本公司在职工为其提供服务的会计期间,将根据设定提存计划计算的应缴存金额确认为负债,并计入当期损益或相关资产成本。

根据设定提存计划,预期不会在职工提供相关服务的年度报告期结束后十二个月内支付全部应缴存金额的,本公司参照相应的折现率(根据资产负债表日与设定提存计划义务期限和币种相匹配的国债或活跃市场上的高质量公司债券的市场收益率确定),将全部应缴存金额以折现后的金额计量应付职工薪酬。

② 设定受益计划**A. 确定设定受益计划义务的现值和当期服务成本**

根据预期累计福利单位法,采用无偏且相互一致的精算假设对有关人口统计变量和财务变量等做出估计,计量设定受益计划所产生的义务,并确定相关义务的归属期间。本公司按照相应的折现率(根据资产负债表日与设定受益计划义务期限和币种相匹配的国债或活跃市场上的高质量公司债券的市场收益率确定)将设定受益计划所产生的义务予以折现,以确定设定受益计划义务的现值和当期服务成本。

B. 确认设定受益计划净负债或净资产

设定受益计划存在资产的,本公司将设定受益计划义务现值减去设定受益计划资产公允价值所形成的赤字或盈余确认为一项设定受益计划净负债或净资产。

设定受益计划存在盈余的,本公司以设定受益计划的盈余和资产上限两项的孰低者计量设定受益计划净资产。

C. 确定应计入资产成本或当期损益的金额

服务成本,包括当期服务成本、过去服务成本和结算利得或损失。其中,除了其他会计准则要求或允许计入资产成本的当期服务成本之外,其他服务成本均计入当期损益。

设定受益计划净负债或净资产的利息净额,包括计划资产的利息收益、设定受益计划义务的利息费用以及资产上限影响的利息,均计入当期损益。

D. 确定应计入其他综合收益的金额

重新计量设定受益计划净负债或净资产所产生的变动,包括:

(a) 精算利得或损失,即由于精算假设和经验调整导致之前所计量的设定受益计划义务现值的增加或减少;

(b) 计划资产回报,扣除包括在设定受益计划净负债或净资产的利息净额中的金额;

(c) 资产上限影响的变动,扣除包括在设定受益计划净负债或净资产的利息净额中的金额。

上述重新计量设定受益计划净负债或净资产所产生的变动直接计入其他综合收益,并且在后续会计期间不允许转回至损益,但本公司可以在权益范围内转移这些在其他综合收益中确认的金额。

(3). 辞退福利的会计处理方法√适用 不适用

本公司向职工提供辞退福利的,在下列两者孰早日确认辞退福利产生的职工薪酬负债,并计入当期损益:

① 企业不能单方面撤回因解除劳动关系计划或裁减建议所提供的辞退福利时;

② 企业确认与涉及支付辞退福利的重组相关的成本或费用时。

辞退福利预期在年度报告期结束后十二个月内不能完全支付的,参照相应的折现率(根据资产负债表日与设定受益计划义务期限和币种相匹配的国债或活跃市场上的高质量公司债券的市场收益率确定)将辞退福利金额予以折现,以折现后的金额计量应付职工薪酬。

(4). 其他长期职工福利的会计处理方法√适用 不适用

① 符合设定提存计划条件的

本公司向职工提供的其他长期职工福利，符合设定提存计划条件的，将全部应缴存金额以折现后的金额计量应付职工薪酬。

②符合设定受益计划条件的

在报告期末，本公司将其他长期职工福利产生的职工薪酬成本确认为下列组成部分：

- A. 服务成本；
 - B. 其他长期职工福利净负债或净资产的利息净额；
 - C. 重新计量其他长期职工福利净负债或净资产所产生的变动。
- 为简化相关会计处理，上述项目的总净额计入当期损益或相关资产成本。

34. 租赁负债

√适用 □不适用

自 2021 年 1 月 1 日起的会计政策

租赁负债应当按照租赁期开始日尚未支付的租赁付款额的现值进行初始计量。租赁付款额包括以下五项内容：

- 固定付款额及实质固定付款额，存在租赁激励的，扣除租赁激励相关金额；
- 取决于指数或比率的可变租赁付款额；
- 购买选择权的行权价格，前提是承租人合理确定将行使该选择权；
- 行使终止租赁选择权需支付的款项，前提是租赁期反映出承租人将行使终止租赁选择权；
- 根据承租人提供的担保余值预计应支付的款项。

计算租赁付款额现值时采用租赁内含利率作为折现率，无法确定租赁内含利率的，采用公司增量借款利率作为折现率。租赁付款额与其现值之间的差额作为未确认融资费用，在租赁期各个期间内按照确认租赁付款额现值的折现率确认利息费用，并计入当期损益。未纳入租赁负债计量的可变租赁付款额于实际发生时计入当期损益。

租赁期开始后，当实质固定付款额发生变动、担保余值预计的应付金额发生变化、用于确定租赁付款额的指数或比率发生变动、购买选择权、续租选择权或终止选择权的评估结果或实际行权情况发生变化时，本公司按照变动后的租赁付款额的现值重新计量租赁负债，并相应调整使用权资产的账面价值。

35. 预计负债

√适用 □不适用

(1) 预计负债的确认标准

如果与或有事项相关的义务同时符合以下条件，本公司将其确认为预计负债：

- ①该义务是本公司承担的现时义务；
- ②该义务的履行很可能导致经济利益流出本公司；
- ③该义务的金额能够可靠地计量。

(2) 预计负债的计量方法

预计负债按照履行相关现时义务所需支出的最佳估计数进行初始计量，并综合考虑与或有事项有关的风险、不确定性和货币时间价值等因素。每个资产负债表日对预计负债的账面价值进行复核。有确凿证据表明该账面价值不能反映当前最佳估计数的，按照当前最佳估计数对该账面价值进行调整。

如果清偿已确认预计负债所需支出全部或部分预期由第三方或其他方补偿，则补偿金额只能在基本确定能收到时，作为资产单独确认。确认的补偿金额不超过所确认负债的账面价值。

本公司的预计负债为预计对外担保损失，按照为客户提供的担保金额的 1.5%计提预计负债。

36. 股份支付

√适用 □不适用

(1) 股份支付的种类

本公司股份支付包括以现金结算的股份支付和以权益结算的股份支付。

(2) 权益工具公允价值的确定方法

①对于授予职工的股份，其公允价值按公司股份的市场价格计量，同时考虑授予股份所依据的条款和条件（不包括市场条件之外的可行权条件）进行调整。②对于授予职工的股票期权，在许多情况下难以获得其市场价格。如果不存在条款和条件相似的交易期权，公司选择适用的期权定价模型估计所授予的期权的公允价值。

(3) 确认可行权权益工具最佳估计的依据

在等待期内每个资产负债表日，公司根据最新取得的可行权职工人数变动等后续信息作出最佳估计，修正预计可行权的权益工具数量，以作出可行权权益工具的最佳估计。

(4) 股份支付计划实施的会计处理

以现金结算的股份支付

①授予后立即可行权的以现金结算的股份支付，在授予日以本公司承担负债的公允价值计入相关成本或费用，相应增加负债。并在结算前的每个资产负债表日和结算日对负债的公允价值重新计量，将其变动计入损益。

②完成等待期内的服务或达到规定业绩条件以后才可行权的以现金结算的股份支付，在等待期内的每个资产负债表日以对可行权情况的最佳估计为基础，按本公司承担负债的公允价值金额，将当期取得的服务计入成本或费用和相应的负债。

以权益结算的股份支付

①授予后立即可行权的换取职工服务的以权益结算的股份支付，在授予日以权益工具的公允价值计入相关成本或费用，相应增加资本公积。

②完成等待期内的服务或达到规定业绩条件以后才可行权换取职工服务的以权益结算的股份支付，在等待期内的每个资产负债表日，以对可行权权益工具数量的最佳估计为基础，按权益工具授予日的公允价值，将当期取得的服务计入成本或费用和资本公积。

(5) 股份支付计划修改的会计处理

本公司对股份支付计划进行修改时，若修改增加了所授予权益工具的公允价值，按照权益工具公允价值的增加相应地确认取得服务的增加；若修改增加了所授予权益工具的数量，则将增加的权益工具的公允价值相应地确认为取得服务的增加。权益工具公允价值的增加是指修改前后的权益工具在修改日的公允价值之间的差额。若修改减少了股份支付公允价值总额或采用了其他不利于职工的方式修改股份支付计划的条款和条件，则仍继续对取得的服务进行会计处理，视同该变更从未发生，除非本公司取消了部分或全部已授予的权益工具。

(6) 股份支付计划终止的会计处理

如果在等待期内取消了所授予的权益工具或结算了所授予的权益工具（因未满足可行权条件而被取消的除外），本公司：

①将取消或结算作为加速可行权处理，立即确认原本应在剩余等待期内确认的金额；

②在取消或结算时支付给职工的所有款项均作为权益的回购处理，回购支付的金额高于该权益工具在回购日公允价值的部分，计入当期费用。

本公司如果回购其职工已可行权的权益工具，冲减企业的所有者权益；回购支付的款项高于该权益工具在回购日公允价值的部分，计入当期损益。

37. 优先股、永续债等其他金融工具

√适用 □不适用

(1) 优先股、永续债等其他金融工具的分类依据

本公司发行的优先股、永续债等其他金融工具划分为金融负债还是权益工具，根据相关合同或协议中具体内容，按实质重于形式的原则进行判断。本公司发行的优先股、永续债等其他金融工具如果不包括交付现金或其他金融资产给其他方，或在其他潜在不利条件下与其他方交换金融资产或金融负债的合同义务，则分类为权益工具。

(2) 优先股、永续债等其他金融工具的会计处理方法

本公司以所发行金融工具的分类为基础，确定该工具利息支出或股利分配等的会计处理。对于归类为权益工具的金融工具，无论其名称中是否包含“债”，其利息支出或股利分配都作为本公司（发行企业）的利润分配，其回购、注销等作为权益的变动处理；对于归类为金融负债的金融工具，无论其名称中是否包含“股”，其利息支出或股利分配原则上按照借款费用进行处理，其回购或赎回产生的利得或损失等计入当期损益。

38. 收入

(1). 收入确认和计量所采用的会计政策

√适用 □不适用

(1) 一般原则

收入是本公司在日常活动中形成的、会导致股东权益增加且与股东投入资本无关的经济利益的总流入。

本公司在履行了合同中的履约义务，即在客户取得相关商品控制权时确认收入。取得相关商品控制权，是指能够主导该商品的使用并从中获得几乎全部的经济利益。

合同中包含两项或多项履约义务的，本公司在合同开始日，按照各单项履约义务所承诺商品或服务的单独售价的相对比例，将交易价格分摊至各单项履约义务，按照分摊至各单项履约义务的交易价格计量收入。

交易价格是本公司因向客户转让商品或服务而预期有权收取的对价金额，不包括代第三方收取的款项。在确定合同交易价格时，如果存在可变对价，本公司按照期望值或最可能发生金额确定可变对价的最佳估计数，并以不超过在相关不确定性消除时累计已确认收入极可能不会发生重大转回的金额计入交易价格。合同中如果存在重大融资成分，本公司将根据客户在取得商品控制权时即以现金支付的应付金额确定交易价格，该交易价格与合同对价之间的差额，在合同期间内采用实际利率法摊销，对于控制权转移与客户支付价款间隔未超过一年的，本公司不考虑其中的融资成分。

满足下列条件之一的，属于在某一时间段内履行履约义务；否则，属于在某一时刻履行履约义务：

①客户在本公司履约的同时即取得并消耗本公司履约所带来的经济利益；

②客户能够控制本公司履约过程中在建的商品；

③本公司履约过程中所产出的商品具有不可替代用途，且本公司在整个合同期间内有权就累计至今已完成的履约部分收取款项。

对于在某一时间段内履行的履约义务，本公司在该段时间内按照履约进度确认收入，但是，履约进度不能合理确定的除外。本公司按照投入法（或产出法）确定提供服务的履约进度。当履约进度不能合理确定时，本公司已经发生的成本预计能够得到补偿的，按照已经发生的成本金额确认收入，直到履约进度能够合理确定为止。

对于在某一时刻履行的履约义务，本公司在客户取得相关商品控制权时点确认收入。在判断客户是否已取得商品或服务控制权时，本公司会考虑下列迹象：

①本公司就该商品或服务享有现时收款权利，即客户就该商品负有现时付款义务；

②本公司已将该商品的法定所有权转移给客户，即客户已拥有了该商品的法定所有权；

③本公司已将该商品的实物转移给客户，即客户已实物占有该商品；

④本公司已将该商品所有权上的主要风险和报酬转移给客户，即客户已取得该商品所有权上的主要风险和报酬；

⑤客户已接受该商品。

主要责任人与代理人

本公司根据在向客户转让商品或服务前是否拥有对该商品或服务的控制权，来判断从事交易时本公司的身份是主要责任人还是代理人。本公司在向客户转让商品或服务前能够控制该商品或服务的，本公司是主要责任人，按照已收或应收对价总额确认收入。否则，本公司为代理人，按照预期有权收取的佣金或手续费的金额确认收入，该金额应当按照已收或应收对价总额扣除应支付给其他相关方的价款后的净额，或者按照既定的佣金金额或比例等确定。

(2) 具体方法

本公司收入确认的具体方法如下：

①商品销售合同

合同约定本公司负责运输送货上门的客户，本公司以客户收到货物作为控制权转移的时点确认收入，即公司发出货物并送达客户后确认收入；合同约定客户上门自提或本公司代联系物流公

司的客户，公司以发出货物作为控制权转移的时点确认收入，即公司开出发货单，客户已提取货物或物流公司已提取货物时确认收入。

在确认收入的具体金额上，本公司按照与客户签订的销售合同或者本公司销售政策上所列示的单价确认销售收入，如涉及到应该返还给客户的销售折扣，公司按照与客户的销售合同（或销售政策）中规定的标准直接抵减销售收入，即公司销售收入的计量是以扣除销售折扣后的收入净额反映的。资产负债表日对于应该返还给客户而未返还的销售折扣，确认为合同负债，待实际返还给客户销售折扣时，再将原计入合同负债的金额结转到营业收入中。

③提供服务合同

本公司与客户之间的提供服务合同，由于本公司履约的同时客户即取得并消耗本公司履约所带来的经济利益本公司将其作为在某一时段内履行的履约义务，在服务提供期间平均分摊确认。

(2). 同类业务采用不同经营模式导致收入确认会计政策存在差异的情况

适用 不适用

39. 合同成本

适用 不适用

40. 政府补助

适用 不适用

(1) 政府补助的确认

政府补助同时满足下列条件的，才能予以确认：

- ①本公司能够满足政府补助所附条件；
- ②本公司能够收到政府补助。

(2) 政府补助的计量

政府补助为货币性资产的，按照收到或应收的金额计量。政府补助为非货币性资产的，按照公允价值计量；公允价值不能可靠取得的，按照名义金额 1 元计量。

(3) 政府补助的会计处理

①与资产相关的政府补助

公司取得的、用于购建或以其他方式形成长期资产的政府补助划分为与资产相关的政府补助。与资产相关的政府补助确认为递延收益，在相关资产使用期限内按照合理、系统的方法分期计入损益。按照名义金额计量的政府补助，直接计入当期损益。相关资产在使用寿命结束前被出售、转让、报废或发生毁损的，将尚未分配的相关递延收益余额转入资产处置当期的损益。

②与收益相关的政府补助

除与资产相关的政府补助之外的政府补助划分为与收益相关的政府补助。与收益相关的政府补助，分情况按照以下规定进行会计处理：

用于补偿本公司以后期间的相关成本费用或损失的，确认为递延收益，并在确认相关成本费用或损失的期间，计入当期损益；

用于补偿本公司已发生的相关成本费用或损失的，直接计入当期损益。

对于同时包含与资产相关部分和与收益相关部分的政府补助，区分不同部分分别进行会计处理；难以区分的，整体归类为与收益相关的政府补助。

与本公司日常活动相关的政府补助，按照经济业务实质，计入其他收益。与本公司日常活动无关的政府补助，计入营业外收支。

③政策性优惠贷款贴息

财政将贴息资金拨付给贷款银行，由贷款银行以政策性优惠利率向本公司提供贷款的，以实际收到的借款金额作为借款的入账价值，按照借款本金和该政策性优惠利率计算相关借款费用。

财政将贴息资金直接拨付给本公司，本公司将对应的贴息冲减相关借款费用。

④政府补助退回

已确认的政府补助需要返还时，初始确认时冲减相关资产账面价值的，调整资产账面价值；存在相关递延收益余额的，冲减相关递延收益账面余额，超出部分计入当期损益；属于其他情况的，直接计入当期损益。

41. 递延所得税资产/递延所得税负债

√适用 □不适用

本公司通常根据资产与负债在资产负债表日的账面价值与计税基础之间的暂时性差异，采用资产负债表债务法将应纳税暂时性差异或可抵扣暂时性差异对所得税的影响额确认和计量为递延所得税负债或递延所得税资产。本公司不对递延所得税资产和递延所得税负债进行折现。

(1) 递延所得税资产的确认

对于可抵扣暂时性差异、能够结转以后年度的可抵扣亏损和税款抵减，其对所得税的影响额按预计转回期间的所得税税率计算，并将该影响额确认为递延所得税资产，但是以本公司很可能取得用来抵扣可抵扣暂时性差异、可抵扣亏损和税款抵减的未来应纳税所得额为限。

同时具有下列特征的交易或事项中因资产或负债的初始确认所产生的可抵扣暂时性差异对所得税的影响额不确认为递延所得税资产：

A. 该项交易不是企业合并；

B. 交易发生时既不影响会计利润也不影响应纳税所得额（或可抵扣亏损）。

本公司对与子公司、联营公司及合营企业投资相关的可抵扣暂时性差异，同时满足下列两项条件的，其对所得税的影响额（才能）确认为递延所得税资产：

A. 暂时性差异在可预见的未来很可能转回；

B. 未来很可能获得用来抵扣可抵扣暂时性差异的应纳税所得额；

资产负债表日，有确凿证据表明未来期间很可能获得足够的应纳税所得额用来抵扣可抵扣暂时性差异的，确认以前期间未确认的递延所得税资产。

在资产负债表日，本公司对递延所得税资产的账面价值进行复核。如果未来期间很可能无法获得足够的应纳税所得额用以抵扣递延所得税资产的利益，减记递延所得税资产的账面价值。在很可能获得足够的应纳税所得额时，减记的金额予以转回。

(2) 递延所得税负债的确认

本公司所有应纳税暂时性差异均按预计转回期间的所得税税率计量对所得税的影响，并将该影响额确认为递延所得税负债，但下列情况的除外：

①因下列交易或事项中产生的应纳税暂时性差异对所得税的影响不确认为递延所得税负债：

A. 商誉的初始确认；

B. 具有以下特征的交易中产生的资产或负债的初始确认：该交易不是企业合并，并且交易发生时既不影响会计利润也不影响应纳税所得额或可抵扣亏损。

②本公司对与子公司、合营企业及联营企业投资相关的应纳税暂时性差异，其对所得税的影响额一般确认为递延所得税负债，但同时满足以下两项条件的除外：

A. 本公司能够控制暂时性差异转回的时间；

B. 该暂时性差异在可预见的未来很可能不会转回。

(3) 特定交易或事项所涉及的递延所得税负债或资产的确认

①与企业合并相关的递延所得税负债或资产

非同一控制下企业合并产生的应纳税暂时性差异或可抵扣暂时性差异，在确认递延所得税负债或递延所得税资产的同时，相关的递延所得税费用（或收益），通常调整企业合并中所确认的商誉。

②直接计入所有者权益的项目

与直接计入所有者权益的交易或者事项相关的当期所得税和递延所得税，计入所有者权益。暂时性差异对所得税的影响计入所有者权益的交易或事项包括：其他债权投资公允价值变动等形成的其他综合收益、会计政策变更采用追溯调整法或对前期（重要）会计差错更正差异追溯重述法调整期初留存收益、同时包含负债成份及权益成份的混合金融工具在初始确认时计入所有者权益等。

③可弥补亏损和税款抵减

A. 本公司自身经营产生的可弥补亏损以及税款抵减

可抵扣亏损是指按照税法规定计算确定的准予用以后年度的应纳税所得额弥补的亏损。对于按照税法规定可以结转以后年度的未弥补亏损（可抵扣亏损）和税款抵减，视同可抵扣暂时性差异处理。在预计可利用可弥补亏损或税款抵减的未来期间内很可能取得足够的应纳税所得额时，以很可能取得的应纳税所得额为限，确认相应的递延所得税资产，同时减少当期利润表中的所得税费用。

B. 因企业合并而形成的可弥补的被合并企业的未弥补亏损

在企业合并中，本公司取得被购买方的可抵扣暂时性差异，在购买日不符合递延所得税资产确认条件的，不予以确认。购买日后 12 个月内，如取得新的或进一步的信息表明购买日的相关情况已经存在，预期被购买方在购买日可抵扣暂时性差异带来的经济利益能够实现的，确认相关的递延所得税资产，同时减少商誉，商誉不足冲减的，差额部分确认为当期损益；除上述情况以外，确认与企业合并相关的递延所得税资产，计入当期损益。

④合并抵销形成的暂时性差异

本公司在编制合并财务报表时，因抵销未实现内部销售损益导致合并资产负债表中资产、负债的账面价值与其在所属纳税主体的计税基础之间产生暂时性差异的，在合并资产负债表中确认递延所得税资产或递延所得税负债，同时调整合并利润表中的所得税费用，但与直接计入所有者权益的交易或事项及企业合并相关的递延所得税除外。

⑤以权益结算的股份支付

如果税法规定与股份支付相关的支出允许税前扣除，在按照会计准则规定确认成本费用的期间内，本公司根据会计期末取得信息估计可税前扣除的金额计算确定其计税基础及由此产生的暂时性差异，符合确认条件的情况下确认相关的递延所得税。其中预计未来期间可税前扣除的金额超过按照会计准则规定确认的与股份支付相关的成本费用，超过部分的所得税影响应直接计入所有者权益。

42. 租赁

(1). 经营租赁的会计处理方法

√适用 □不适用

适用于 2020 年度及以前的会计政策

①本集团作为经营租赁承租人时，将经营租赁的租金支出，在租赁期内各个期间按照直线法或根据租赁资产的使用量计入当期损益。出租人提供免租期的，本集团将租金总额在不扣除免租期的整个租赁期内，按直线法或其他合理的方法进行分摊，免租期内确认租金费用及相应的负债。出租人承担了承租人某些费用的，本集团按该费用从租金费用总额中扣除后的租金费用余额在租赁期内进行分摊。

初始直接费用，计入当期损益。如协议约定或有租金的在实际发生时计入当期损益。

②本集团作为经营租赁出租人时，采用直线法将收到的租金在租赁期内确认为收益。出租人提供免租期的，出租人将租金总额在不扣除免租期的整个租赁期内，按直线法或其他合理的方法进行分配，免租期内出租人也确认租金收入。承担了承租人某些费用的，本集团按该费用自租金收入总额中扣除后的租金收入余额在租赁期内进行分配。

初始直接费用，计入当期损益。金额较大的予以资本化，在整个经营租赁期内按照与确认租金收入相同的基础分期计入当期损益。如协议约定或有租金的在实际发生时计入当期收益。

(2). 融资租赁的会计处理方法

√适用 □不适用

适用于 2020 年度及以前的会计政策

①本集团作为融资租赁承租人时，在租赁期开始日，将租赁开始日租赁资产公允价值与最低租赁付款额现值两者中较低者作为租入资产的入账价值，将最低租赁付款额作为长期应付款的入账价值，其差额作为未确认融资费用。在租赁期内各个期间采用实际利率法进行分摊，确认为当期融资费用，计入财务费用。

发生的初始直接费用，计入租入资产价值。

在计提融资租赁资产折旧时，本集团采用与自有应折旧资产相一致的折旧政策，折旧期间以租赁合同而定。如果能够合理确定租赁期届满时本集团将会取得租赁资产所有权，以租赁期开始日租赁资产的寿命作为折旧期间；如果无法合理确定租赁期届满后本集团是否能够取得租赁资产的所有权，以租赁期与租赁资产寿命两者中较短者作为折旧期间。

②本集团作为融资租赁出租人时，于租赁期开始日将租赁开始日最低租赁应收款额与初始直接费用之和作为应收融资租赁款的入账价值，计入资产负债表的长期应收款，同时记录未担保余值；将最低租赁应收款额、初始直接费用及未担保余值之和与其现值之和的差额作为未实现融资收益，在租赁期内各个期间采用实际利率法确认为租赁收入。

(3). 新租赁准则下租赁的确定方法及会计处理方法

√适用 □不适用

(1) 租赁的识别

在合同开始日，本公司评估合同是否为租赁或者包含租赁，如果合同中一方让渡了在一定期间内控制一项或多项已识别资产使用的权利以换取对价，则该合同为租赁或者包含租赁。为确定合同是否让渡了在一定期间内控制已识别资产使用的权利，本公司评估合同中的客户是否有权获得在使用期间内因使用已识别资产所产生的几乎全部经济利益，并有权在该使用期间主导已识别资产的使用。

(2) 单独租赁的识别

合同中同时包含多项单独租赁的，本公司将合同予以分拆，并分别各项单独租赁进行会计处理。同时符合下列条件的，使用已识别资产的权利构成合同中的一项单独租赁：① 承租人可从单独使用该资产或将其与易于获得的其他资源一起使用中获利；② 该资产与合同中的其他资产不存在高度依赖或高度关联关系。

(3) 本公司作为承租人的会计处理方法

在租赁期开始日，本公司将租赁期不超过 12 个月，且不包含购买选择权的租赁认定为短期租赁；将单项租赁资产为全新资产时价值较低的租赁认定为低价值资产租赁。本公司转租或预期转租租赁资产的原租赁不认定为低价值资产租赁。

对于所有短期租赁和低价值资产租赁，本公司在租赁期内各个期间按照直线法将租赁付款额计入相关资产成本或当期损益。

除上述采用简化处理的短期租赁和低价值资产租赁外，在租赁期开始日，公司对租赁确认使用权资产和租赁负债（见本节附注五、28 及本节附注五、34）。

(4) 本公司作为出租人的会计处理方法

在租赁开始日，本公司将实质上转移了与租赁资产所有权有关的几乎全部风险和报酬的租赁划分为融资租赁，除此之外的均为经营租赁。

①经营租赁

本公司在租赁期内各个期间按照直线法将租赁收款额确认为租金收入，发生的初始直接费用予以资本化并按照与租金收入确认相同的基础进行分摊，分期计入当期损益。本公司取得的与经营租赁有关的未计入租赁收款额的可变租赁付款额在实际发生时计入当期损益。

②融资租赁

在租赁开始日，本公司按照租赁投资净额（未担保余值和租赁期开始日尚未收到的租赁收款额按照租赁内含利率折现的现值之和）确认应收融资租赁款，并终止确认融资租赁资产。在租赁期的各个期间，本公司按照租赁内含利率计算并确认利息收入。

本公司取得的未纳入租赁投资净额计量的可变租赁付款额在实际发生时计入当期损益。

(5) 租赁变更的会计处理

①租赁变更作为一项单独租赁

租赁发生变更且同时符合下列条件的，本公司将该租赁变更作为一项单独租赁进行会计处理：A. 该租赁变更通过增加一项或多项租赁资产的使用权而扩大了租赁范围；B. 增加的对价与租赁范围扩大部分的单独价格按该合同情况调整后的金额相当。

②租赁变更未作为一项单独租赁

A. 本公司作为承租人

在租赁变更生效日，本公司重新确定租赁期，并采用修订后的折现率对变更后的租赁付款额进行折现，以重新计量租赁负债。在计算变更后租赁付款额的现值时，采用剩余租赁期间的租赁内含利率作为折现率；无法确定剩余租赁期间的租赁内含利率的，采用租赁变更生效日的增量借款利率作为折现率。

就上述租赁负债调整的影响，区分以下情形进行会计处理：

- 租赁变更导致租赁范围缩小或租赁期缩短的，调减使用权资产的账面价值，并将部分终止或完全终止租赁的相关利得或损失计入当期损益；
- 其他租赁变更，相应调整使用权资产的账面价值。

B. 本公司作为出租人

经营租赁发生变更的，本公司自变更生效日起将其作为一项新租赁进行会计处理，与变更前租赁有关的预收或应收租赁收款额视为新租赁的收款额。

融资租赁的变更未作为一项单独租赁进行会计处理的，本公司分别下列情形对变更后的租赁进行处理：如果租赁变更在租赁开始日生效，该租赁会被分类为经营租赁的，本公司自租赁变更生效日开始将其作为一项新租赁进行会计处理，并以租赁变更生效日前的租赁投资净额作为租赁资产的账面价值；如果租赁变更在租赁开始日生效，该租赁会被分类为融资租赁的，本公司按照关于修改或重新议定合同的规定进行会计处理。

(6) 售后租回

本公司按照本节附注五、38 的规定，评估确定售后租回交易中的资产转让是否属于销售。

① 本公司作为卖方（承租人）

售后租回交易中的资产转让不属于销售的，本公司继续确认被转让资产，同时确认一项与转让收入等额的金融负债，并按照本节附注五、10 对该金融负债进行会计处理。该资产转让属于销售的，本公司按原资产账面价值中与租回获得的使用权有关的部分，计量售后租回所形成的使用权资产，并仅就转让至出租人的权利确认相关利得或损失。

② 本公司作为买方（出租人）

售后租回交易中的资产转让不属于销售的，本公司不确认被转让资产，但确认一项与转让收入等额的金融资产，并按照本节附注五、10 对该金融资产进行会计处理。该资产转让属于销售的，本公司根据其他适用的企业会计准则对资产购买进行会计处理，并对资产出租进行会计处理。

43. 其他重要的会计政策和会计估计

适用 不适用

44. 重要会计政策和会计估计的变更

(1). 重要会计政策变更

适用 不适用

会计政策变更的内容和原因	审批程序	备注(受重要影响的报表项目名称和金额)
财政部 2018 年 12 月 7 日发布了《企业会计准则第 21 号—租赁》，要求在境内外同时上市的企业以及在境外上市并按《国际财务报告准则》或《企业会计准则》编制财务报表的企业，自 2019 年 1 月 1 日起实施新租赁准则，其他执行企业会计准则的企业自 2021 年 1 月 1 日起施行。本公司于 2021 年 1 月 1 日执行新租赁准则。	2021 年 1 月 22 日召开了第二届董事会第四十二次会议审议通过	详见其他说明
2021 年 12 月 30 日，财政部发布了《企业会计准则解释第 15 号》(财会[2021]35 号)(以下简称“解释 15 号”)，其中“关于资金集中管理相关列报”内容自公布之日起施行，本公司自 2021 年 12 月 30 日起执行该规定，对于解释 15 号发布前本公司财务报表未按照“关于资金集中管理相关列报”相关规定列报的，本公司按照该规定对可比期间的财务报表数据进行相应调整。	按财政部统一规定执行	无影响

其他说明

报表项目	2020年12月31日(变更前)金额		2021年1月1日(变更后)金额	
	合并报表	母公司报表	合并报表	母公司报表
预付款项	427,251,216.11		339,454,173.50	
流动资产合计	3,524,310,124.06		3,436,513,081.45	
固定资产	3,956,691,304.88	137,308,225.06	3,398,559,231.95	99,804,186.16
使用权资产			2,028,625,081.86	37,504,038.90
长期待摊费用	414,201,647.98		238,136,256.26	
非流动资产合计	8,494,385,220.17		9,788,812,837.38	
资产总计	12,018,695,344.23		13,225,325,918.83	
租赁负债			1,486,018,936.70	877,257.62
长期应付款	296,291,306.63	4,287,827.74	16,902,944.53	3,410,570.12
非流动负债合计	1,867,306,802.85		3,073,937,377.45	
负债合计	8,115,488,604.37		9,322,119,178.97	
负债和所有者权益总计	12,018,695,344.23		13,225,325,918.83	

(2). 重要会计估计变更

□适用 √不适用

(3). 2021年起首次执行新租赁准则调整首次执行当年年初财务报表相关情况

√适用 □不适用

合并资产负债表

单位:元 币种:人民币

项目	2020年12月31日	2021年1月1日	调整数
流动资产:			
货币资金	570,939,990.49	570,939,990.49	
结算备付金			
拆出资金			
交易性金融资产	1,388,666.81	1,388,666.81	
衍生金融资产			
应收票据			
应收账款	449,056,573.67	449,056,573.67	
应收款项融资			
预付款项	427,251,216.11	339,454,173.50	-87,797,042.61
应收保费			
应收分保账款			
应收分保合同准备金			
其他应收款	327,773,242.27	327,773,242.27	
其中: 应收利息			
应收股利			
买入返售金融资产			
存货	1,730,811,422.40	1,730,811,422.40	
合同资产			
持有待售资产			

一年内到期的非流动资产			
其他流动资产	17,089,012.31	17,089,012.31	
流动资产合计	3,524,310,124.06	3,436,513,081.45	-87,797,042.61
非流动资产:			
发放贷款和垫款			
债权投资			
其他债权投资			
长期应收款			
长期股权投资	177,176,484.57	177,176,484.57	
其他权益工具投资	24,737,479.99	24,737,479.99	
其他非流动金融资产			
投资性房地产	15,074,269.31	15,074,269.31	
固定资产	3,956,691,304.88	3,398,559,231.95	-558,132,072.93
在建工程	1,482,194,183.52	1,482,194,183.52	
生产性生物资产	1,222,968,962.37	1,222,968,962.37	
油气资产			
使用权资产		2,028,625,081.86	2,028,625,081.86
无形资产	374,462,516.81	374,462,516.81	
开发支出			
商誉	455,139,912.27	455,139,912.27	
长期待摊费用	414,201,647.98	238,136,256.26	-176,065,391.72
递延所得税资产	155,234,583.70	155,234,583.70	
其他非流动资产	216,503,874.77	216,503,874.77	
非流动资产合计	8,494,385,220.17	9,788,812,837.38	1,294,427,617.21
资产总计	12,018,695,344.23	13,225,325,918.83	1,206,630,574.60
流动负债:			
短期借款	2,679,687,298.31	2,679,687,298.31	
向中央银行借款			
拆入资金			
交易性金融负债	23,739,613.99	23,739,613.99	
衍生金融负债			
应付票据	6,810,841.19	6,810,841.19	
应付账款	2,120,778,321.57	2,120,778,321.57	
预收款项			
合同负债	212,010,563.37	212,010,563.37	
卖出回购金融资产款			
吸收存款及同业存放			
代理买卖证券款			
代理承销证券款			
应付职工薪酬	127,744,727.69	127,744,727.69	
应交税费	29,486,463.12	29,486,463.12	
其他应付款	669,579,861.36	669,579,861.36	
其中: 应付利息			
应付股利	39,777,715.00	39,777,715.00	
应付手续费及佣金			
应付分保账款			
持有待售负债			
一年内到期的非流动负债	375,018,561.74	375,018,561.74	
其他流动负债	3,325,549.18	3,325,549.18	

流动负债合计	6,248,181,801.52	6,248,181,801.52	
非流动负债：			
保险合同准备金			
长期借款	1,444,580,000.00	1,444,580,000.00	
应付债券			
其中：优先股			
永续债			
租赁负债		1,486,018,936.70	1,486,018,936.70
长期应付款	296,291,306.63	16,902,944.53	-279,388,362.10
长期应付职工薪酬			
预计负债	15,367,063.19	15,367,063.19	
递延收益	71,520,556.60	71,520,556.60	
递延所得税负债	23,424,120.13	23,424,120.13	
其他非流动负债	16,123,756.30	16,123,756.30	
非流动负债合计	1,867,306,802.85	3,073,937,377.45	1,206,630,574.60
负债合计	8,115,488,604.37	9,322,119,178.97	1,206,630,574.60
所有者权益（或股东权益）：			
实收资本（或股本）	674,016,273.00	674,016,273.00	
其他权益工具			
其中：优先股			
永续债			
资本公积	1,482,529,641.39	1,482,529,641.39	
减：库存股	147,194,535.00	147,194,535.00	
其他综合收益	-22,519,933.30	-22,519,933.30	
专项储备			
盈余公积	65,879,171.43	65,879,171.43	
一般风险准备			
未分配利润	689,383,924.26	689,383,924.26	
归属于母公司所有者权益（或股东权益）合计	2,742,094,541.78	2,742,094,541.78	
少数股东权益	1,161,112,198.08	1,161,112,198.08	
所有者权益（或股东权益）合计	3,903,206,739.86	3,903,206,739.86	
负债和所有者权益（或股东权益）总计	12,018,695,344.23	13,225,325,918.83	1,206,630,574.60

各项目调整情况的说明：

适用 不适用

母公司资产负债表

单位：元 币种：人民币

项目	2020年12月31日	2021年1月1日	调整数
流动资产：			
货币资金	96,254,423.55	96,254,423.55	
交易性金融资产	1,160,103.60	1,160,103.60	
衍生金融资产			
应收票据	130,090,000.00	130,090,000.00	
应收账款	33,974,216.30	33,974,216.30	
应收款项融资			

预付款项	82,465,860.56	82,465,860.56	
其他应收款	1,597,668,962.13	1,597,668,962.13	
其中：应收利息			
应收股利	422,800,000.00	422,800,000.00	
存货	32,602,203.94	32,602,203.94	
合同资产			
持有待售资产			
一年内到期的非流动资产			
其他流动资产			
流动资产合计	1,974,215,770.08	1,974,215,770.08	
非流动资产：			
债权投资			
其他债权投资			
长期应收款			
长期股权投资	3,727,317,202.70	3,727,317,202.70	
其他权益工具投资	23,088,662.96	23,088,662.96	
其他非流动金融资产			
投资性房地产			
固定资产	137,308,225.06	99,804,186.16	-37,504,038.90
在建工程	1,901,000.00	1,901,000.00	
生产性生物资产			
油气资产			
使用权资产		37,504,038.90	37,504,038.90
无形资产	16,341,133.46	16,341,133.46	
开发支出			
商誉			
长期待摊费用	14,877,991.22	14,877,991.22	
递延所得税资产	39,747,195.86	39,747,195.86	
其他非流动资产	9,637,300.00	9,637,300.00	
非流动资产合计	3,970,218,711.26	3,970,218,711.26	
资产总计	5,944,434,481.34	5,944,434,481.34	
流动负债：			
短期借款	1,027,562,160.17	1,027,562,160.17	
交易性金融负债	23,739,613.99	23,739,613.99	
衍生金融负债			
应付票据	500,000.00	500,000.00	
应付账款	113,348,564.93	113,348,564.93	
预收款项			
合同负债	351,326,830.84	351,326,830.84	
应付职工薪酬	9,789,845.38	9,789,845.38	
应交税费	957,413.49	957,413.49	
其他应付款	1,012,855,513.12	1,012,855,513.12	
其中：应付利息			
应付股利			
持有待售负债			
一年内到期的非流动负债	97,659,764.79	97,659,764.79	
其他流动负债	477,069.50	477,069.50	
流动负债合计	2,638,216,776.21	2,638,216,776.21	
非流动负债：			

长期借款	798,240,000.00	798,240,000.00	
应付债券			
其中：优先股			
永续债			
租赁负债		877,257.62	877,257.62
长期应付款	4,287,827.74	3,410,570.12	-877,257.62
长期应付职工薪酬			
预计负债	1,615,216.36	1,615,216.36	
递延收益	5,907,618.24	5,907,618.24	
递延所得税负债			
其他非流动负债	4,129,261.56	4,129,261.56	
非流动负债合计	814,179,923.90	814,179,923.90	
负债合计	3,452,396,700.11	3,452,396,700.11	
所有者权益（或股东权益）：			
实收资本（或股本）	674,016,273.00	674,016,273.00	
其他权益工具			
其中：优先股			
永续债			
资本公积	1,518,308,916.91	1,518,308,916.91	
减：库存股	147,194,535.00	147,194,535.00	
其他综合收益	-22,433,502.78	-22,433,502.78	
专项储备			
盈余公积	65,879,171.43	65,879,171.43	
未分配利润	403,461,457.67	403,461,457.67	
所有者权益（或股东权益）合计	2,492,037,781.23	2,492,037,781.23	
负债和所有者权益（或股东权益）总计	5,944,434,481.34	5,944,434,481.34	

各项目调整情况的说明：

适用 不适用

(4). 2021 年起首次执行新租赁准则追溯调整前期比较数据的说明

适用 不适用

45. 其他

适用 不适用

六、税项

1. 主要税种及税率

主要税种及税率情况

适用 不适用

税种	计税依据	税率
增值税	饲料销售增值额、销售自产农产品增值额、部分鲜活肉蛋产品流通环节	免税
增值税	应税收入	1、3、6、9、13

城市维护建设税	应纳流转税额	1、5、7
企业所得税	牲畜饲养所得、食品类农产品初加工	免税
企业所得税	应纳税所得额	15、20、25

存在不同企业所得税税率纳税主体的，披露情况说明

√适用 □不适用

纳税主体名称	所得税税率 (%)
南昌傲农生物科技有限公司、金华傲农生物科技有限公司、广州傲农生物科技有限公司、江苏傲农生物科技有限公司、四川傲农生物科技有限公司、云南傲农生物科技有限公司、甘肃傲农饲料科技有限公司、新疆傲农生物科技有限公司、亚太星原农牧科技海安有限公司、辽宁傲农饲料有限公司、威宁傲农生物科技有限公司、重庆傲牧生物科技有限公司、云南傲新生物科技有限公司、云南快大多畜牧科技有限公司、江西傲新生物科技有限公司、傲网信息科技(厦门)有限公司	15
重庆得亿农生物科技有限公司、贵阳傲农生物科技有限公司、山西傲农科技有限公司、黔西南傲农生物科技有限公司、哈尔滨傲凯慧农饲料有限公司、南平傲华饲料有限公司、高平市傲农生物科技有限公司、四川同为生物饲料有限公司、合肥九牛饲料有限责任公司、沈阳胜禾听生物技术有限公司、临沂傲农生物科技有限公司、江西赣达禽业有限公司、江西华杰饲料有限公司、大理傲农黑尔农牧科技有限公司、陕西新傲农农业发展有限公司、浠水新鑫成饲料贸易有限公司、浠水鑫成农牧有限公司、南昌傲兴农牧有限公司、襄阳傲牧生物科技有限公司、漳州永益康饲料有限公司、福建傲凯生物科技有限公司、南昌傲农食品有限公司、高安傲农生物科技有限公司、厦门新傲宁科技有限公司、安徽傲农生物科技有限公司、厦门银祥食品有限公司、茂名慧农生物科技有限公司、河南傲农农牧科技有限公司、内蒙古傲农生物科技有限公司、莒南凯盛傲农饲料有限公司	20

2. 税收优惠

√适用 □不适用

(1) 增值税

根据《中华人民共和国增值税暂行条例》、《财政部、国家税务总局关于若干农业生产资料免征增值税政策的通知》(财税[2001]113号)、《财政部国家税务总局关于饲料产品免征增值税问题的通知》(财税[2001]121号)等法律法规和政策文件的规定,本公司生产、销售饲料免征增值税,本公司及子公司分别经当地税务主管部门批准后执行免税政策。

根据《中华人民共和国增值税暂行条例》第十五条“农业生产者销售的自产农业产品免征增值税”,本公司下属养殖类企业经当地税务主管部门批准后执行免税政策。

根据财政部、国家税务总局关于免征部分鲜活肉蛋产品流通环节增值税政策的通知(财税(2012)75号)免征部分鲜活肉蛋产品流通环节增值税,本公司下属食品类企业经当地税务主管部门批准后执行免税政策。

(2) 企业所得税

根据《中华人民共和国企业所得税法》第二十七条第一款、《中华人民共和国企业所得税法实施条例》第八十六条规定,从2008年1月1日起,从事牲畜、家禽的饲养所得免征企业所得税。本公司下属养殖类企业经当地税务主管部门批准后执行免税政策。

根据财政部、国家税务总局《关于发布享受企业所得税优惠政策的农产品初加工范围(试行)的通知》(财税(2008)149号)以及财政部、国家税务总局《关于享受企业所得税优惠的农产品初加工有关范围的补充通知》(财税(2011)26号),本公司下属子公司从事农产品初级加工的所得,可免征企业所得税。

根据财政部、国家税务总局、海关总署《关于深入实施西部大开发战略有关税收政策问题的通知》(财税[2011]58号),四川傲农生物科技有限公司、云南傲农生物科技有限公司、甘肃傲农饲料科技有限公司、新疆傲农生物科技有限公司、威宁傲农生物科技有限公司、重庆傲牧生物科

技术有限公司、云南傲新生物科技有限公司享受西部大开发减免企业所得税优惠政策，2021 年度企业所得税率为 15%。

根据江西省科学技术厅、江西省财政厅、国家税务总局江西省税务局于 2020 年 9 月 14 日联合颁发的《高新技术企业证书》（证书编号：GR202036001153），南昌傲农生物科技有限公司为高新技术企业，在有效认定期（2020 年-2022 年）内按 15%的税率征收企业所得税。

根据浙江省科学技术厅、浙江省财政厅、国家税务总局浙江省税务局于 2021 年 12 月 16 日联合颁发的《高新技术企业证书》（证书编号：GR202133001416），金华傲农生物科技有限公司为高新技术企业，在有效认定期（2021 年-2023 年）内按 15%的税率征收企业所得税。

根据广东省科学技术厅、广东省财政厅、国家税务总局广东省税务局于 2021 年 12 月 20 日联合颁发的《高新技术企业证书》（证书编号：GR202144000921），广州傲农生物科技有限公司为高新技术企业，在有效认定期（2021 年-2023 年）内按 15%的税率征收企业所得税。

根据江苏省科学技术厅、江苏省财政厅、国家税务总局江苏省税务局于 2021 年 11 月 30 日联合颁发的《高新技术企业证书》（证书编号：GR202132011147），江苏傲农生物科技有限公司为高新技术企业，在有效认定期（2021 年-2023 年）内按 15%的税率征收企业所得税。

根据江苏省科学技术厅、江苏省财政厅、江苏省国家税务局、江苏省地方税务局于 2019 年 11 月 7 日联合颁发的《高新技术企业证书》（证书编号：GR201932000366），亚太星原农牧科技海安有限公司为高新技术企业，在有效认定期（2019 年-2021 年）内按 15%的税率征收企业所得税。

根据辽宁省科学技术厅、辽宁省财政厅、国家税务总局辽宁省税务局于 2020 年 12 月 1 日联合颁发的《高新技术企业证书》（证书编号：GR202021001451），辽宁傲农饲料有限公司为高新技术企业，在有效认定期（2020 年-2022 年）内按 15%的税率征收企业所得税。

根据云南省科学技术厅、云南省财政厅、国家税务总局云南省税务局于 2021 年 12 月 3 日联合颁发的《高新技术企业证书》（证书编号：GR202153000372），云南快大多畜牧科技有限公司为高新技术企业，在有效认定期（2021 年-2023 年）内按 15%的税率征收企业所得税。

⑪根据江西省科学技术厅、江西省财政局、国家税务总局江西省税务局于 2020 年 9 月 14 日联合颁发的《高新技术企业证书》（证书编号：GR202036000748），江西傲新生物科技有限公司为高新技术企业，在有效认定期（2020 年-2022 年）内按 15%的税率征收企业所得税。

⑫根据厦门市科学技术局、厦门市财政局、国家税务总局厦门市税务局于 2020 年 10 月 21 日联合颁发的《高新技术企业证书》（证书编号：GR202035100453），傲网信息科技（厦门）有限公司为高新技术企业，在有效认定期（2020 年-2022 年）内按 15%的税率征收企业所得税。

⑬根据甘肃省科学技术厅、甘肃省财政厅、甘肃省国家税务局、国家税务总局甘肃省税务局于 2020 年 12 月 26 日联合颁发的《高新技术企业证书》（证书编号：GR202062000263），甘肃傲农饲料科技有限公司为高新技术企业，在有效认定期（2020 年-2022 年）内按 15%的税率征收企业所得税。

⑭国家税务总局公告 2019 年第 2 号和国家税务总局公告 2021 年第 8 号规定，自 2021 年 1 月 1 日-2022 年 12 月 31 日，小型微利企业年应纳税所得额不超过 100 万元的部分，减按 12.5%计入应纳税所得额，按 20%的税率缴纳企业所得税；对年应纳税所得额超过 100 万元但不超过 300 万元的部分，减按 50%计入应纳税所得额，按 20%的税率缴纳企业所得税。本公司之下属企业重庆得亿农生物科技有限公司、贵阳傲农生物科技有限公司、山西傲农科技有限公司、黔西南傲农生物科技有限公司、哈尔滨傲凯慧农饲料有限公司、南平傲华饲料有限公司、高平市傲农生物科技有限公司、四川同为生物饲料有限公司、合肥九牛饲料有限责任公司、沈阳胜禾昕生物技术有限公司、临沂傲农生物科技有限公司、江西赣达禽业有限公司、江西华杰饲料有限公司、大理傲农黑尔农牧科技有限公司、陕西新傲农农业发展有限公司、浠水新鑫成饲料贸易有限公司、浠水鑫成农牧有限公司、南昌傲兴农牧有限公司、襄阳傲牧生物科技有限公司、漳州永益康饲料有限公司、福建傲凯生物科技有限公司、南昌傲农食品有限公司、高安傲农生物科技有限公司、厦门新傲宁科技有限公司、安徽傲农生物科技有限公司、厦门银祥食品有限公司、茂名慧农生物技术有限公司、河南傲农农牧科技有限公司、内蒙古傲农生物科技有限公司、莒南凯盛傲农饲料有限公司本期分别按照上述文件规定享受小型微利企业企业税收优惠政策。

3. 其他

适用 不适用

七、合并财务报表项目注释

1、货币资金

√适用 □不适用

单位：元 币种：人民币

项目	期末余额	期初余额
库存现金	485,549.22	88,149.75
银行存款	434,037,596.23	518,778,172.09
其他货币资金	108,459,277.70	52,073,668.65
合计	542,982,423.15	570,939,990.49
其中：存放在境外的款项总额	2,684,417.64	2,212,135.12

其他说明

(1) 其他货币资金期末余额中有 95,362,021.99 元系保证金存款，其余主要为 POS 结算账户资金。
 (2) 期末，除上述保证金存款及银行存款中被冻结资金 3,657,963.06 元外，期末货币资金中无其他因抵押、质押或冻结等对使用有限制、有潜在回收风险的款项。

2、交易性金融资产

√适用 □不适用

单位：元 币种：人民币

项目	期末余额	期初余额
以公允价值计量且其变动计入当期损益的金融资产	1,001,000.00	1,388,666.81
其中：		
衍生金融资产		1,160,103.60
理财产品	1,001,000.00	228,563.21
指定以公允价值计量且其变动计入当期损益的金融资产		
其中：		
合计	1,001,000.00	1,388,666.81

其他说明：

□适用 √不适用

3、衍生金融资产

□适用 √不适用

4、应收票据

(1). 应收票据分类列示

√适用 □不适用

单位：元 币种：人民币

项目	期末余额	期初余额
银行承兑票据	135,160.00	
商业承兑票据		
合计	135,160.00	

(2). 期末公司已质押的应收票据

适用 不适用

(3). 期末公司已背书或贴现且在资产负债表日尚未到期的应收票据

适用 不适用

(4). 期末公司因出票人未履约而将其转应收账款的票据

适用 不适用

(5). 按坏账计提方法分类披露

适用 不适用

按单项计提坏账准备:

适用 不适用

按组合计提坏账准备:

适用 不适用

如按预期信用损失一般模型计提坏账准备, 请参照其他应收款披露:

适用 不适用

(6). 坏账准备的情况

适用 不适用

(7). 本期实际核销的应收票据情况

适用 不适用

其他说明

适用 不适用

5、 应收账款

(1). 按账龄披露

√适用 □不适用

单位：元 币种：人民币

账龄	期末账面余额
1 年以内	
其中：1 年以内分项	
1 年以内小计	483,952,147.39
1 至 2 年	38,702,928.16
2 至 3 年	50,159,579.49
3 年以上	
3 至 4 年	34,916,705.12
4 至 5 年	11,572,648.29
5 年以上	6,632,623.48
合计	625,936,631.93

(2). 按坏账计提方法分类披露

√适用 □不适用

单位：元 币种：人民币

类别	期末余额					期初余额				
	账面余额		坏账准备		账面价值	账面余额		坏账准备		账面价值
	金额	比例 (%)	金额	计提比例 (%)		金额	比例 (%)	金额	计提比例 (%)	
按单项计提坏账准备	35,249,088.77	5.63	35,249,088.77	100.00		79,488,605.90	13.73	79,070,662.40	99.47	417,943.50
其中：										

2021 年年度报告

按组合 计提坏 账准备	590,687,543.16	94.37	64,035,905.04	10.84	526,651,638.12	499,326,646.28	86.27	50,688,016.11	10.15	448,638,630.17
其中：										
1年以 内	483,943,737.39		23,869,259.03	5.00	460,074,478.4	375,687,235.18		18,784,361.88	5.00	356,902,873.3
1-2年	30,532,847.65		3,053,284.80	10.00	27,479,562.84	63,505,593.23		6,350,559.32	10.00	57,155,033.91
2-3年	40,734,025.74		12,220,207.73	30.00	28,513,818.01	41,487,955.29		12,446,386.59	30.00	29,041,568.7
3-4年	22,585,678.54		13,551,407.14	60.00	9,034,271.4	12,113,576.05		7,268,145.63	60.00	4,845,430.42
4-5	7,747,537.46		6,198,029.96	80.00	1,549,507.5	3,468,619.46		2,774,895.62	80.00	693,723.84
5年以 上	5,143,716.38		5,143,716.38	100.00		3,063,667.07		3,063,667.07	100.00	
合计	625,936,631.93	/	99,284,993.81	/	526,651,638.12	578,815,252.18	/	129,758,678.51	/	449,056,573.67

按单项计提坏账准备:

√适用 □不适用

单位:元 币种:人民币

名称	期末余额			
	账面余额	坏账准备	计提比例 (%)	计提理由
客户 1	4,843,647.00	4,843,647.00	100.00	预计无法收回
客户 2	1,251,305.00	1,251,305.00	100.00	预计无法收回
客户 3	1,243,544.00	1,243,544.00	100.00	预计无法收回
客户 4	984,996.20	984,996.20	100.00	预计无法收回
客户 5	841,448.00	841,448.00	100.00	预计无法收回
客户 6	835,887.00	835,887.00	100.00	预计无法收回
客户 7	733,413.00	733,413.00	100.00	预计无法收回
客户 8	675,487.00	675,487.00	100.00	预计无法收回
客户 9	658,117.50	658,117.50	100.00	预计无法收回
其他客户	23,181,244.07	23,181,244.07	100.00	预计无法收回
合计	35,249,088.77	35,249,088.77	100.00	/

按单项计提坏账准备的说明:

□适用 √不适用

按组合计提坏账准备:

√适用 □不适用

组合计提项目:按账龄

单位:元 币种:人民币

名称	期末余额		
	应收账款	坏账准备	计提比例 (%)
1年以内	483,943,737.39	23,869,259.03	5.00
1-2年	30,532,847.65	3,053,284.80	10.00
2-3年	40,734,025.74	12,220,207.73	30.00
3-4年	22,585,678.54	13,551,407.14	60.00
4-5年	7,747,537.46	6,198,029.96	80.00
5年以上	5,143,716.38	5,143,716.38	100.00
合计	590,687,543.16	64,035,905.04	10.84

按组合计提坏账的确认标准及说明:

□适用 √不适用

如按预期信用损失一般模型计提坏账准备,请参照其他应收款披露:

□适用 √不适用

(3). 坏账准备的情况

√适用 □不适用

单位:元 币种:人民币

类别	期初余额	本期变动金额				期末余额
		计提	收回或转回	转销或核销	其他变动	
坏账准备	129,758,678.51	45,955,985.92	1,226,449.46	76,682,242.32	1,479,021.16	99,284,993.81
合计	129,758,678.51	45,955,985.92	1,226,449.46	76,682,242.32	1,479,021.16	99,284,993.81

其中本期坏账准备收回或转回金额重要的：

适用 不适用

(4). 本期实际核销的应收账款情况

适用 不适用

单位：元 币种：人民币

项目	核销金额
实际核销的应收账款	76,682,242.32

其中重要的应收账款核销情况

适用 不适用

单位：元 币种：人民币

单位名称	应收账款性质	核销金额	核销原因	履行的核销程序	款项是否由关联交易产生
第一名	货款	15,014,319.97	客户经营不善，资不抵债，无可执行财产，无法收回欠款	审批	是
第二名	货款	1,186,904.00	客户经营不善，资不抵债，无可执行财产，无法收回欠款	审批	否
第三名	货款	2,217,709.66	客户经营不善，资不抵债，无可执行财产，无法收回欠款	审批	否
第四名	货款	1,380,833.00	客户经营不善，资不抵债，无可执行财产，无法收回欠款	审批	否
第五名	货款	3,495,528.00	客户经营不善，资不抵债，无可执行财产，无法收回欠款	审批	否
第六名	货款	3,124,653.96	客户经营不善，资不抵债，无可执行财产，无法收回欠款	审批	是
第七名	货款	2,656,476.50	客户经营不善，资不抵债，无可执行财产，无法收回欠款	审批	否
第八名	货款	8,503,199.16	客户经营不善，资不抵债，无可执行财产，无法收回欠款	审批	否
第九名	货款	2,653,274.35	客户经营不善，资不抵债，无可执行财产，无法收回欠款	审批	否
第十名	货款	1,030,000.00	客户经营不善，资不抵债，无可执行财产，无法收回欠款	审批	否
第十一名	货款	1,059,531.50	客户经营不善，资不抵债，无可执行财产，无法收回欠款	审批	否
第十二名	货款	1,381,339.00	客户经营不善，资不抵债，无可执行财产，无法收回欠款	审批	否
第十三名	货款	1,442,615.20	客户经营不善，资不抵债，无可执行财产，无法收回欠款	审批	否
第十四名	货款	1,047,508.00	客户经营不善，资不抵债，无可执行财产，无法收回欠款	审批	否
合计		46,193,892.30	/	/	/

应收账款核销说明：

适用 不适用

(5). 按欠款方归集的期末余额前五名的应收账款情况

√适用 □不适用

单位：元 币种：人民币

单位名称	期末余额	占应收账款期末余额合计数的比例(%)	坏账准备期末余额
第一名	65,559,462.05	10.47	3,277,973.10
第二名	17,982,475.00	2.87	899,123.75
第三名	16,219,749.30	2.59	810,987.47
第四名	15,934,368.65	2.55	796,718.43
第五名	15,064,853.25	2.41	753,242.66
合计	130,760,908.25	20.89	6,538,045.41

其他说明
无

(6). 因金融资产转移而终止确认的应收账款

□适用 √不适用

(7). 转移应收账款且继续涉入形成的资产、负债金额

□适用 √不适用

其他说明：

□适用 √不适用

6、 应收款项融资

□适用 √不适用

7、 预付款项

(1). 预付款项按账龄列示

√适用 □不适用

单位：元 币种：人民币

账龄	期末余额		期初余额	
	金额	比例(%)	金额	比例(%)
1年以内	307,441,442.04	98.87	338,476,154.42	99.71
1至2年	3,245,939.71	1.04	961,647.77	0.28
2至3年	274,094.27	0.09	7,557.23	
3年以上	8,789.19		8,814.08	
合计	310,970,265.21	100.00	339,454,173.50	100.00

账龄超过1年且金额重要的预付款项未及时结算原因的说明：
无

(2). 按预付对象归集的期末余额前五名的预付款情况

√适用 □不适用

单位名称	期末余额	占预付款项期末余额合计数的比例(%)

第一名	53,367,435.42	17.16
第二名	30,690,657.61	9.87
第三名	12,383,914.12	3.98
第四名	11,623,019.08	3.74
第五名	10,752,590.90	3.46
合计	118,817,617.13	38.21

其他说明
无

其他说明
适用 不适用

8、其他应收款

项目列示

适用 不适用

单位：元 币种：人民币

项目	期末余额	期初余额
应收利息		
应收股利	1,783,369.25	
其他应收款	265,191,550.23	327,773,242.27
合计	266,974,919.48	327,773,242.27

其他说明：
适用 不适用

应收利息

(1). 应收利息分类

适用 不适用

(2). 重要逾期利息

适用 不适用

(3). 坏账准备计提情况

适用 不适用

其他说明：
适用 不适用

应收股利

(1). 应收股利

适用 不适用

单位：元 币种：人民币

项目(或被投资单位)	期末余额	期初余额
祁阳广安农牧有限公司	1,783,369.25	
合计	1,783,369.25	

(2). 重要的账龄超过 1 年的应收股利

□适用 √不适用

(3). 坏账准备计提情况

□适用 √不适用

其他说明:

□适用 √不适用

其他应收款

(1). 按账龄披露

√适用 □不适用

单位: 元 币种: 人民币

账龄	期末账面余额
1 年以内	
其中: 1 年以内分项	
1 年以内小计	153,735,376.12
1 至 2 年	75,393,218.66
2 至 3 年	39,078,626.86
3 年以上	
3 至 4 年	21,806,283.34
4 至 5 年	10,206,043.81
5 年以上	3,825,341.55
合计	304,044,890.34

(2). 按款项性质分类情况

√适用 □不适用

单位: 元 币种: 人民币

款项性质	期末账面余额	期初账面余额
备用金及员工借款	4,477,283.90	4,115,552.56
往来款	128,303,127.97	133,983,971.92
押金及保证金	170,903,065.47	234,790,029.09
政府补贴款	361,413.00	
合计	304,044,890.34	372,889,553.57

(3). 坏账准备计提情况

√适用 □不适用

单位: 元 币种: 人民币

坏账准备	第一阶段	第二阶段	第三阶段	合计
	未来12个月预期信用损失	整个存续期预期信用损失(未发生信	整个存续期预期信用损失(已发生信	

		用减值)	用减值)	
2021年1月1日余额	6,612,189.91		38,504,121.39	45,116,311.30
2021年1月1日余额在本期				
—转入第二阶段				
—转入第三阶段	432,715.97			432,715.97
—转回第二阶段				
—转回第一阶段				0.00
本期计提	3,156,771.33		9,291,554.12	12,448,325.45
本期转回				
本期转销				
本期核销			18,149,661.03	18,149,661.03
其他变动	-128,919.64			-128,919.64
2021年12月31日余额	9,207,325.63		29,646,014.48	38,853,340.11

对本期发生损失准备变动的其他应收款账面余额显著变动的情况说明：

适用 不适用

本期坏账准备计提金额以及评估金融工具的信用风险是否显著增加的采用依据：

适用 不适用

(4). 坏账准备的情况

适用 不适用

单位：元 币种：人民币

类别	期初余额	本期变动金额				期末余额
		计提	收回或转回	转销或核销	其他变动	
其他应收款	45,116,311.30	12,448,325.45	432,715.97	18,149,661.03	-128,919.64	38,853,340.11
坏账准备						
合计	45,116,311.30	12,448,325.45	432,715.97	18,149,661.03	-128,919.64	38,853,340.11

其中本期坏账准备转回或收回金额重要的：

适用 不适用

(5). 本期实际核销的其他应收款情况

适用 不适用

单位：元 币种：人民币

项目	核销金额
实际核销的其他应收款	18,149,661.03

其中重要的其他应收款核销情况：

适用 不适用

单位：元 币种：人民币

单位名称	其他应收款性质	核销金额	核销原因	履行的核销程序	款项是否由关联交易产生
第一名	往来款	10,250,781.08	客户经营不善，资不抵债，无可执行财产，无法收回欠款	审批	是
第二名	押金保	2,640,000.00	客户经营不善，资不抵债，无	审批	否

	证金		可执行财产，无法收回欠款		
第三名	其他款	2,335,330.83	客户经营不善，资不抵债，无可执行财产，无法收回欠款	审批	是
第四名	其他款	1,454,339.19	客户经营不善，资不抵债，无可执行财产，无法收回欠款	审批	否
第五名	押金保证金	1,000,633.20	履行担保责任，无法收回	审批	否
合计	/	17,681,084.30	/	/	/

其他应收款核销说明：

适用 不适用

(6). 按欠款方归集的期末余额前五名的其他应收款情况

适用 不适用

单位：元 币种：人民币

单位名称	款项的性质	期末余额	账龄	占其他应收款期末余额合计数的比例(%)	坏账准备期末余额
第一名	借款	28,000,000.00	其中1年以内 18,000,000, 2-3年 10,000,000	9.21	3,900,000.00
第二名	押金保证金	16,200,000.00	其中1年以内 10,000,000, 1-2年 6,200,000	5.33	
第三名	押金保证金	14,800,000.00	其中1年以内 4,800,000, 1-2年 10,000,000	4.87	
第四名	往来款	12,000,000.00	其中1年以内 7,000,000, 2-3年 5,000,000	3.95	1,850,000.00
第五名	押金保证金	10,000,000.00	1年以内	3.29	
合计	/	81,000,000.00	/	26.65	5,750,000.00

(7). 涉及政府补助的应收款项

适用 不适用

(8). 因金融资产转移而终止确认的其他应收款

适用 不适用

(9). 转移其他应收款且继续涉入形成的资产、负债的金额

适用 不适用

其他说明：

适用 不适用

9、存货

(1). 存货分类

√适用 □不适用

单位：元 币种：人民币

项目	期末余额			期初余额		
	账面余额	存货跌价准备/合同履约成本减值准备	账面价值	账面余额	存货跌价准备/合同履约成本减值准备	账面价值
原材料	905,092,034.42		905,092,034.42	655,749,462.33		655,749,462.33
库存商品	241,621,887.94	5,715,659.76	235,906,228.18	168,562,800.46	2,068,534.10	166,494,266.36
周转材料	86,477,955.12	139,482.14	86,338,472.98	45,388,521.13	194,488.28	45,194,032.85
消耗性生物资产	1,598,466,848.86	248,454,069.12	1,350,012,779.74	848,494,045.49		848,494,045.49
半成品	2,827,214.22		2,827,214.22	2,870,418.81		2,870,418.81
发出商品	8,676,708.47		8,676,708.47	12,009,196.56		12,009,196.56
合计	2,843,162,649.03	254,309,211.02	2,588,853,438.01	1,733,074,444.78	2,263,022.38	1,730,811,422.40

(2). 存货跌价准备及合同履约成本减值准备

√适用 □不适用

单位：元 币种：人民币

项目	期初余额	本期增加金额		本期减少金额		期末余额
		计提	其他	转回或转销	其他	
库存商品	2,068,534.10	5,715,659.76		2,068,534.10		5,715,659.76
周转材料	194,488.28	-55,006.14				139,482.14
消耗性生物资产		422,483,499.55		174,029,430.43		248,454,069.12
合计	2,263,022.38	428,144,153.17		176,097,964.53		254,309,211.02

(3). 存货期末余额含有借款费用资本化金额的说明

□适用 √不适用

(4). 合同履约成本本期摊销金额的说明

□适用 √不适用

其他说明

□适用 √不适用

10、合同资产**(1). 合同资产情况**

□适用 √不适用

(2). 报告期内账面价值发生重大变动的金额和原因

□适用 √不适用

(3). 本期合同资产计提减值准备情况

□适用 √不适用

如按预期信用损失一般模型计提坏账准备，请参照其他应收款披露：

□适用 √不适用

其他说明：

□适用 √不适用

11、持有待售资产

□适用 √不适用

12、一年内到期的非流动资产

□适用 √不适用

期末重要的债权投资和其他债权投资：

□适用 √不适用

其他说明

无

13、其他流动资产

√适用 □不适用

单位：元 币种：人民币

项目	期末余额	期初余额
增值税借方余额重分类	22,311,602.41	16,070,536.87
预缴企业所得税	3,303,307.26	1,000,449.85
预交其他税费	39,861.31	18,025.59
合计	25,654,770.98	17,089,012.31

其他说明

说明：其他流动资产期末较期初增长 50.12%，主要系增值税借方余额重分类增加所致。

14、债权投资**(1). 债权投资情况**

□适用 √不适用

(2). 期末重要的债权投资

□适用 √不适用

(3). 减值准备计提情况

□适用 √不适用

本期减值准备计提金额以及评估金融工具的信用风险是否显著增加的采用依据

□适用 √不适用

其他说明

适用 不适用

15、其他债权投资

(1). 其他债权投资情况

适用 不适用

(2). 期末重要的其他债权投资

适用 不适用

(3). 减值准备计提情况

适用 不适用

本期减值准备计提金额以及评估金融工具的信用风险是否显著增加的采用依据

适用 不适用

其他说明：

适用 不适用

16、长期应收款

(1). 长期应收款情况

适用 不适用

(2). 坏账准备计提情况

适用 不适用

本期坏账准备计提金额以及评估金融工具的信用风险是否显著增加的采用依据

适用 不适用

(3). 因金融资产转移而终止确认的长期应收款

适用 不适用

(4). 转移长期应收款且继续涉入形成的资产、负债金额

适用 不适用

其他说明

适用 不适用

17、长期股权投资

√适用 □不适用

单位：元 币种：人民币

被投资单位	期初余额	本期增减变动							期末余额	减值准备期末余额
		追加投资	减少投资	权益法下确认的投资损益	其他综合收益调整	其他权益变动	宣告发放现金股利或利润	计提减值准备		
一、合营企业										
小计										
二、联营企业										
保定市傲兴生物科技有限公司	65,190.67	-		-65,190.67						-
北海创禾饲料有限公司	717,327.82	-		-717,327.82						-
山东傲盛食品科技有限公司	6,202,514.43	-		-370,975.37			5,831,539.06			5,831,539.06
湖南毅兴农牧有限公司	7,109,367.11	-		-4,641,933.07					2,467,434.04	-
禧鼎科技集团有限公司	11,104,217.48	-		-829,248.99					10,274,968.49	-
辽宁傲为畜禽养殖服务有限公司	1,036,861.37	-		5,854.25					1,042,715.62	-
江西聚力牧业有限公司	12,592,778.88	-		-6,153,075.58					6,439,703.30	-
福建傲牧农业投资有限公司	5,917,220.77	3,800,000.00		-3,356,912.84					6,360,307.93	-
山西傲华畜牧投资有限公司	1,875,502.01	-		-46,028.63					1,829,473.38	-
福建邦牧投资有限公司	5,654,151.79	-		-274,079.40					5,380,072.39	-
广东傲牧农业发展有限公司	5,147,535.00	-		-3,300,365.11					1,847,169.89	-
武汉锦康牧业开发有限公司	1,223,609.88	-		-525,817.40					697,792.48	-
江苏安胜牧业科技有限公司	1,842,988.91	19,100,000.00		-362,433.38		-20,580,555.53			-	-
广州朴成生物科技有限公司	16,752,802.40	-		-3,534,738.19					13,218,064.21	-
厦门喜满坡现代农业科技有限公司	5,949,106.16	3,800,000.00		-2,137,025.16					7,612,081.00	-
江西鼎润供应链管理有限责任公司	1,393,730.79	-		195,163.22					1,588,894.01	-
浙江盛新农牧科技有限公司	64,847.50			-64,847.50					-	-
宜昌真格农牧有限公司	1,926,019.59	-		-554,875.05					1,371,144.54	-
山东傲华生物科技集团有限公司	2,836,960.70	-		5,331.12			2,842,291.82		-	2,842,291.82

2021 年年度报告

厦门国贸傲农产品有限公司	47,869,502.24	-	2,734,115.72					50,603,617.96	-
四川厚全生态农业有限公司	13,481,581.63	-	-55,902.55					13,425,679.08	-
厦门阡耘傲农智慧供应链有限公司	3,509,953.43	-	103,538.52			100,800.00		3,512,691.95	-
厦门九同味生物科技有限公司	10,112,283.34	-	-1,407,893.50					8,704,389.84	-
晨科傲农(福建)农业有限公司	3,997,396.27	-	-64,109.52					3,933,286.75	-
走泉(兴化)产业投资基金(有限合伙)	-	3,000,000.00	-66,201.78					2,933,798.22	-
漳州新动能傲农投资建设有限公司	-	6,000,000.00	-673.42					5,999,326.58	-
金华市万泉养殖有限公司	5,716,539.53		-546,218.19					5,170,321.34	-
湖南君辉国际农牧有限公司	3,076,494.87		121,218.00					3,197,712.87	-
友安云(厦门)数据科技有限公司		200,000.00	118,306.02					318,306.02	-
四川傲皇禽业有限公司		800,000.00	-589,752.29				210,247.71	-	210,247.71
连云港傲珍生物技术有限公司		400,000.00	-176,321.57					223,678.43	
泉州市众联冷链物流有限公司		196,000.00	-					196,000.00	
厦门聚佑食品有限公司		1,400,000.00	-89,827.53					1,310,172.47	
小计	177,176,484.57	38,696,000.00	-26,648,247.66		-20,580,555.53	100,800.00	8,884,078.59	159,658,802.79	8,884,078.59
合计	177,176,484.57	38,696,000.00	-26,648,247.66		-20,580,555.53	100,800.00	8,884,078.59	159,658,802.79	8,884,078.59

其他说明

无

18、其他权益工具投资**(1). 其他权益工具投资情况**

√适用 □不适用

单位：元 币种：人民币

项目	期末余额	期初余额
非上市权益工具投资	15,695,141.68	24,737,479.99
合计	15,695,141.68	24,737,479.99

(2). 非交易性权益工具投资的情况

√适用 □不适用

单位：元 币种：人民币

项目	本期确认的股利收入	累计利得	累计损失	其他综合收益转入留存收益的金额	指定为以公允价值计量且其变动计入其他综合收益的原因	其他综合收益转入留存收益的原因
祁阳广安农牧有限公司	1,783,369.25	-	2,937,484.67	-	基于战略目的而计划长期持有的投资	
江苏加华种猪有限公司	-	-	35,920,836.67	-	基于战略目的而计划长期持有的投资	
定南汇群生态农牧发展有限责任公司	-	-	197,036.98	-	基于战略目的而计划长期持有的投资	

其他说明：

□适用 √不适用

19、其他非流动金融资产

□适用 √不适用

其他说明：

□适用 √不适用

20、投资性房地产

投资性房地产计量模式

(1). 采用成本计量模式的投资性房地产

单位：元 币种：人民币

项目	房屋、建筑物	土地使用权	合计
一、账面原值			
1. 期初余额	7,203,558.41	13,064,990.74	20,268,549.15
2. 本期增加金额			
(1) 外购			
(2) 存货\固定资产\在建工程转入			
(3) 企业合并增加			
3. 本期减少金额			
(1) 处置			

(2) 其他转出			
4. 期末余额	7,203,558.41	13,064,990.74	20,268,549.15
二、累计折旧和累计摊销			
1. 期初余额	3,250,083.07	1,944,196.77	5,194,279.84
2. 本期增加金额	340,053.48	338,210.16	678,263.64
(1) 计提或摊销	340,053.48	338,210.16	678,263.64
3. 本期减少金额			
(1) 处置			
(2) 其他转出			
4. 期末余额	3,590,136.55	2,282,406.93	5,872,543.48
三、减值准备			
1. 期初余额			
2. 本期增加金额			
(1) 计提			
3. 本期减少金额			
(1) 处置			
(2) 其他转出			
4. 期末余额			
四、账面价值			
1. 期末账面价值	3,613,421.86	10,782,583.81	14,396,005.67
2. 期初账面价值	3,953,475.34	11,120,793.97	15,074,269.31

(2). 未办妥产权证书的投资性房地产情况

□适用 √不适用

其他说明

□适用 √不适用

21、固定资产**项目列示**

√适用 □不适用

单位：元 币种：人民币

项目	期末余额	期初余额
固定资产	5,739,202,913.59	3,398,559,231.95
固定资产清理	1,827,241.53	-
合计	5,741,030,155.12	3,398,559,231.95

其他说明：

□适用 √不适用

固定资产

(1). 固定资产情况

√适用 □不适用

单位：元 币种：人民币

项目	房屋及建筑物	生产设备	运输工具	办公及电子设备	化验设备	科研设备	其他设备	合计
一、账面原值：								
1. 期初余额	2,569,590,550.81	1,239,956,769.70	109,638,559.40	72,781,989.49	29,294,271.42	11,865,037.86	79,090,458.96	4,112,217,637.64
2. 本期增加金额	1,619,415,049.10	1,035,009,585.59	45,004,530.59	36,744,000.98	19,324,846.31	6,202,674.38	47,850,691.30	2,809,551,378.25
(1) 购置		82,089,655.95	43,799,951.40	35,382,770.36	17,669,933.39	6,202,674.38	24,450,958.09	209,595,943.57
(2) 在建工程转入	1,517,071,108.11	847,111,810.63					21,675,934.18	2,385,858,852.92
(3) 企业合并增加	67,476,723.44	31,250,626.62	942,150.01	1,345,430.05	1,647,958.49		1,411,294.62	104,074,183.23
(4) 其他增加	34,867,217.55	74,557,492.39	262,429.18	15,800.57	6,954.43		312,504.41	110,022,398.53
3. 本期减少金额	18,708,651.40	25,195,231.65	8,601,104.12	4,792,114.70	2,939,912.05	3,302,570.00	1,977,580.13	65,517,164.05
(1) 处置或报废	16,709,430.08	22,334,350.65	8,407,382.80	4,082,659.70	2,088,260.05	3,302,570	1,528,314.63	58,452,967.91
(2) 合并减少	1,999,221.32	2,860,881	193,721.32	709,455	851,652		449,265.50	7,064,196.14
(3) 其他减少								
4. 期末余额	4,170,296,948.51	2,249,771,123.64	146,041,985.87	104,733,875.77	45,679,205.68	14,765,142.24	124,963,570.13	6,856,251,851.84
二、累计折旧								
1. 期初余额	291,408,892.23	309,947,814.15	31,782,701.12	35,852,489.51	10,884,823.09	9,424,892.39	24,356,793.20	713,658,405.69
2. 本期增加金额	173,271,405.33	186,803,023.72	24,745,473.38	15,166,952.94	7,298,501.88	1,089,319.83	17,756,443.21	426,131,120.29
(1) 计提	155,100,760.08	155,811,532.23	24,175,552.68	14,194,144.53	5,785,319.35	1,089,319.83	16,469,660.17	372,626,288.87
(2) 企业合并增加	10,316,352.88	11,415,983.84	389,227.78	963,591.44	1,506,932.94		1,144,283.08	25,736,371.96
(3) 其他增加	7,854,292.37	19,575,507.65	180,692.92	9,216.97	6,249.59		142,499.96	27,768,459.46
3. 本期减少金额	3,521,489.42	7,601,933.90	3,738,705.69	2,711,195.64	984,198.44	3,137,441.50	1,045,623.14	22,740,587.73
(1) 处置或报废	3,469,489.75	7,418,114.39	3,732,150.69	2,658,764.76	954,621.63	3,137,441.50	985,723.42	22,356,306.14
(2) 合并减少	51,999.67	183,819.51	6,555.00	52,430.88	29,576.81		59,899.72	384,281.59
(3) 其他减少								
4. 期末余额	461,158,808.14	489,148,903.97	52,789,468.81	48,308,246.81	17,199,126.53	7,376,770.72	41,067,613.27	1,117,048,938.25
三、减值准备								

1. 期初余额								
2. 本期增加金额								
(1) 计提								
3. 本期减少金额								
(1) 处置或报废								
4. 期末余额								
四、账面价值								
1. 期末账面价值	3,709,138,140.37	1,760,622,219.67	93,252,517.06	56,425,628.96	28,480,079.15	7,388,371.52	83,895,956.86	5,739,202,913.59
2. 期初账面价值	2,278,181,658.58	930,008,955.55	77,855,858.28	36,929,499.98	18,409,448.33	2,440,145.47	54,733,665.76	3,398,559,231.95

(2). 暂时闲置的固定资产情况

√适用 □不适用

单位：元 币种：人民币

项目	账面原值	累计折旧	减值准备	账面价值	备注
广西柯新源房屋及建筑物	7,174,938.45	2,359,231.52		4,815,706.93	
广西柯新源生产设备	3,302,902.45	1,832,385.27		1,470,517.18	

(3). 通过融资租赁租入的固定资产情况

□适用 √不适用

(4). 通过经营租赁租出的固定资产

□适用 √不适用

(5). 未办妥产权证书的固定资产情况

√适用 □不适用

单位：元 币种：人民币

项目	账面价值	未办妥产权证书的原因
龙岩傲农二期厂房	15,643,953.35	办理中
茂名傲新厂房	45,037,010.22	办理中

南昌傲农厂房及办公楼	57,415,914.11	办理中
四川傲农二期厂房	38,110,248.80	办理中
吉安傲农二期厂房及办公楼	73,350,219.88	办理中
新疆傲农厂房	14,289,050.22	办理中
赣州傲农厂房及办公楼	21,537,834.94	办理中
怀化傲农厂房	44,302,090.38	办理中
江苏傲农二期厂房及办公楼	58,174,488.43	办理中
山东傲农厂房	44,767,529.21	办理中
厦门银祥肉制品厂房	4,877,213.87	办理中

其他说明：

适用 不适用

固定资产清理

适用 不适用

单位：元 币种：人民币

项目	期末余额	期初余额
房屋建筑物	1,802,688.52	
其他	8,445.33	
办公设备	1,100.15	
运输设备	7,209.00	
化验设备	7,798.53	
合计	1,827,241.53	

其他说明：

无

22、在建工程**项目列示**

√适用 □不适用

单位：元 币种：人民币

项目	期末余额	期初余额
在建工程	1,287,722,631.86	1,470,837,243.87
工程物资	411,159.54	11,356,939.65
合计	1,288,133,791.40	1,482,194,183.52

其他说明：

□适用 √不适用

在建工程**(1). 在建工程情况**

√适用 □不适用

单位：元 币种：人民币

项目	期末余额			期初余额		
	账面余额	减值准备	账面价值	账面余额	减值准备	账面价值
待安装设备	123,959,795.73		123,959,795.73	213,396,078.96		213,396,078.96
生产车间工程	17,922,410.01		17,922,410.01	27,550,149.18		27,550,149.18
厂房	83,947,383.59		83,947,383.59	168,603,765.58		168,603,765.58
猪场新建、改扩建	1,060,413,335.41		1,060,413,335.41	1,055,591,352.27		1,055,591,352.27
其他项目	1,479,707.12		1,479,707.12	5,695,897.88		5,695,897.88
合计	1,287,722,631.86		1,287,722,631.86	1,470,837,243.87		1,470,837,243.87

(2). 重要在建工程项目本期变动情况

√适用 □不适用

单位：元 币种：人民币

2021 年年度报告

项目名称	预算数	期初余额	本期增加金额	本期转入固定资产金额	本期其他减少金额	期末余额	工程累计投入占预算比例 (%)	工程进度	利息资本化累计金额	其中：本期利息资本化金额	本期利息资本化率 (%)	资金来源
漳州傲农在建厂房项目	75,000,000.00	17,031,187.00	73,691,025.34	59,762,145.16	-	30,960,067.18	120.96%	99.00%	1,449,312.51	1,449,312.51	3.00	自筹
长春傲农在建厂房项目	31,000,000.00	10,698,130.91	3,224,000.00	-	-	13,922,130.91	44.91%	44.08%	-	-	-	自筹
四川新泽希在建猪场项目	56,000,000.00	31,739,801.16	18,243,976.72	12,473,238.80	422,808.90	37,087,730.18	107.26%	99.00%	-	-	-	自筹
湖北傲农在建猪场项目	173,000,000.00	7,717,549.97	139,584,572.55	2,767,047.35	-	144,535,075.17	85.15%	90.00%	1,240,765.34	1,240,765.34	4.90	自筹
襄阳傲新在建猪场项目	86,000,000.00	30,027,213.86	50,805,130.94	-	200,000.00	80,632,344.80	93.99%	90.00%	-	-	-	自筹和募集
重庆傲农在建厂房项目	22,000,000.00	9,700,722.05	8,459,982.80	-	-	18,160,704.85	82.55%	80.00%	-	-	-	自筹
黔东南傲农在建厂房项目	32,000,000.00	21,072,007.01	9,550,010.52	-	-	30,622,017.53	95.69%	93.45%	-	-	-	自筹
化州泰丰在建猪场项目	68,000,000.00	27,774,751.00	44,292,763.00	3,226,335.00	-	68,841,179.00	105.98%	99.00%	-	-	-	自筹
河南傲农现代在建猪场项目	37,000,000.00	736,500.00	36,403,580.00	364,767.00	-	36,775,313.00	100.38%	99.00%	-	-	-	自筹
河南傲农现代在安装设备	19,500,000.00	-	16,828,081.92	-	-	16,828,081.92	86.3%	92.00%	-	-	-	自筹
吉安傲福在建猪场项目	75,000,000.00	15,284,000.00	50,719,107.63	724,844.50	-	65,278,263.13	88%	82.00%	2,287,208.50	2,287,208.50	5.75	自筹
连云港荣佑在建猪场项目	67,000,000.00	855,483.32	27,798,040.94	785,100.00	-	27,868,424.26	42.77%	45.00%	-	-	-	自筹
厦门嘉烨兴在建猪场项目	190,000,000.00	59,477,322.41	85,700,637.95	47,087,800.00	-	98,090,160.36	76.41%	80.00%	6,758,581.70	5,555,885.69	4.36	自筹
京山傲农在建猪场项目	62,500,000.00	265,100.00	62,685,350.00	-	-	62,950,450.00	100.72%	94.00%	-	-	-	自筹
阿坝川傲在建猪场项目	69,000,000.00	10,225,786.96	47,975,083.41	-	-	58,200,870.37	84.35%	80.00%	868,395.00	868,395.00	5.70	自筹
福建民泰在建猪场项目	75,000,000.00	6,570,404.90	59,727,378.85	10,000.00	-	66,287,783.75	88.4%	85.00%	-	-	-	自筹
福建民泰在安装设备	31,000,000.00	-	14,124,650.00	-	-	14,124,650.00	45.56%	50.00%	-	-	-	自筹
福建亿玺在建猪场项目	126,000,000.00	8,346,517.66	38,734,808.18	2,297,692.26	-	44,783,633.58	37.37%	40.00%	-	-	-	自筹
泰和绿泰源在建猪场项目	46,000,000.00	14,447,085.45	30,028,690.00	-	-	44,475,775.45	96.69%	92.00%	-	-	-	自筹

厦门傲祥在建猪场项目	93,000,000.00	-	87,313,904.75	-	-	87,313,904.75	93.89%	88.00%	1,574,607.22	1,574,607.22	4.40	自筹
厦门傲祥在安装设备	53,000,000.00	-	25,763,441.68	-	-	25,763,441.68	48.61%	48.00%	-	-		自筹
泰和傲丰在建猪场项目	54,000,000.00	-	11,306,729.00	-	-	11,306,729.00	20.94%	25.00%	-	-		自筹
漳浦苏坡养殖在建猪场项目	23,500,000.00	-	19,138,591.40	-	26,352.00	19,112,239.40	81.44%	80.00%	-	-		自筹
合计	1,564,500,000.00	271,969,563.66	962,099,537.58	129,498,970.07	649,160.90	1,103,920,970.27	/	/	14,178,870.27	12,976,174.26	/	/

(3). 本期计提在建工程减值准备情况

□适用 √不适用

其他说明

□适用 √不适用

工程物资**(1). 工程物资情况**

√适用 □不适用

单位：元 币种：人民币

项目	期末余额			期初余额		
	账面余额	减值准备	账面价值	账面余额	减值准备	账面价值
猪场建设工程物资	411,159.54		411,159.54	11,356,939.65		11,356,939.65
合计	411,159.54		411,159.54	11,356,939.65		11,356,939.65

其他说明：

无

23、生产性生物资产**(1). 采用成本计量模式的生产性生物资产**

√适用 □不适用

单位：元 币种：人民币

项目	畜牧养殖业						合计
	种母猪	种公猪	后备母猪	后备公猪	融资租入母猪	产蛋鸡	
一、账面原值							
1. 期初余额	862,005,668.91	20,151,465.98	437,394,045.27	7,927,958.49	2,082,264.93		1,329,561,403.58
2. 本期增加金额	1,085,065,132.39	17,630,791.49	1,316,661,995.71	22,672,670.72		7,933,839.02	2,449,964,429.33
(1) 外购			310,650,444.40	1,310,402.45			311,960,846.85
(2) 自行培育	1,085,065,132.39	17,630,791.49	1,006,011,551.31	21,362,268.27		7,933,839.02	2,138,003,582.48
3. 本期减少金额	661,879,514.72	15,880,797.25	1,616,653,974.57	26,906,015.36	2,082,264.93	6,045.18	2,323,408,612.01
(1) 处置							
(2) 其他	661,879,514.72	15,880,797.25	1,616,653,974.57	26,906,015.36	2,082,264.93	6,045.18	2,323,408,612.01
4. 期末余额	1,285,191,286.58	21,901,460.22	137,402,066.41	3,694,613.85		7,927,793.84	1,456,117,220.90
二、累计折旧							
1. 期初余额	102,232,034.02	2,993,886.53			1,366,520.65		106,592,441.20
2. 本期增加金额	295,845,834.53	6,557,912.79			316,138.83	6,230,346.67	308,950,232.82
(1) 计提	295,845,834.53	6,557,912.79			316,138.83	6,230,346.67	308,950,232.82
3. 本期减少金额	157,088,509.25	4,411,199.18			1,682,659.48	12,272.67	163,194,640.58
(1) 处置							
(2) 其他	157,088,509.25	4,411,199.18			1,682,659.48	12,272.67	163,194,640.58
4. 期末余额	240,989,359.30	5,140,600.14				6,218,074.00	252,348,033.44
三、减值准备							
1. 期初余额							
2. 本期增加金额	5,456,574.15	67,841.21	2,108,661.24				7,633,076.60
(1) 计提	5,456,574.15	67,841.21	2,108,661.24				7,633,076.60
3. 本期减少金额							
(1) 处置							
(2) 其他							
4. 期末余额	5,456,574.15	67,841.21	2,108,661.24				7,633,076.60
四、账面价值							

1. 期末账面价值	1,038,745,353.13	16,693,018.87	135,293,405.17	3,694,613.85		1,709,719.84	1,196,136,110.86
2. 期初账面价值	759,773,634.89	17,157,579.45	437,394,045.26	7,927,958.49	715,744.28		1,222,968,962.37

(2). 采用公允价值计量模式的生产性生物资产

□适用 √不适用

其他说明

□适用 √不适用

24、油气资产

□适用 √不适用

25、使用权资产

√适用 □不适用

单位：元 币种：人民币

项目	房屋建筑物	生产设备	土地	融资租入固定资产	其他	合计
一、账面原值						
1. 期初余额	876,572,410.39	424,015,647.15	169,904,951.39	603,840,429.91		2,074,333,438.84
2. 本期增加金额	532,491,818.22	346,452,359.80	84,193,217.02		1,443,234.42	964,580,629.46
3. 本期减少金额	29,685,738.38	69,034,358.56	1,180,394.04	109,361,536.30		209,262,027.28
4. 期末余额	1,379,378,490.23	701,433,648.39	252,917,774.37	494,478,893.61	1,443,234.42	2,829,652,041.02
二、累计折旧						
1. 期初余额	-			45,708,356.98		45,708,356.98
2. 本期增加金额	195,184,376.85	91,749,973.37	13,665,295.21	45,578,858.49	63,859.95	346,242,363.87
(1) 计提	195,184,376.85	91,749,973.37	13,665,295.21	45,578,858.49	63,859.95	346,242,363.87
3. 本期减少金额	4,726,933.27	7,873,841.02	198,739.44	28,102,251.93		40,901,765.66

(1) 处置	4,726,933.27	7,873,841.02	198,739.44	28,102,251.93		40,901,765.66
4. 期末余额	190,457,443.58	83,876,132.35	13,466,555.77	63,184,963.54	63,859.95	351,048,955.19
三、减值准备						
1. 期初余额						
2. 本期增加 金额						
(1) 计提						
3. 本期减少 金额						
(1) 处置						
4. 期末余额						
四、账面价值						
1. 期末账面 价值	1,188,921,046.65	617,557,516.04	239,451,218.60	431,293,930.07	1,379,374.47	2,478,603,085.83
2. 期初账面 价值	876,572,410.39	424,015,647.15	169,904,951.39	558,132,072.93		2,028,625,081.86

其他说明：
无

26、无形资产

(1). 无形资产情况

√适用 □不适用

单位：元 币种：人民币

项目	软件及其他	土地使用权	林权	兽药生产经营 权	商标权	专利权	合计
一、账面原值							
1. 期初余额	10,887,275.88	372,174,001.14	3,827,848.00	6,150,000.00	29,605,493.73	802,537.20	423,447,155.95
2. 本期增加金额	236,021.16	105,453,452.36		913,207.55	10,000.10	162,296.20	106,774,977.37

(1)购置	153,458.42	61,703,626.00		913,207.55	10,000.10	162,296.20	62,942,588.27
(3)企业合并增加	82,562.74	43,749,826.36					43,832,389.10
3.本期减少金额	15,000.00						15,000.00
(1)处置	15,000.00						15,000.00
4.期末余额	11,108,297.04	477,627,453.50	3,827,848.00	7,063,207.55	29,615,493.83	964,833.40	530,207,133.32
二、累计摊销							
1.期初余额	6,805,018.12	33,980,522.58	691,166.25	4,333,333.28	3,140,959.25	33,639.66	48,984,639.14
2.本期增加金额	1,940,054.91	13,316,462.62	107,524.92	68,553.50	3,013,392.84	94,499.88	18,540,488.67
(1)计提	1,920,012.11	9,435,538.26	107,524.92	68,553.50	3,013,392.84	94,499.88	14,639,521.51
2)企业合并增加	20,042.80	3,880,924.36					3,900,967.16
3.本期减少金额	15,000.00						15,000.00
(1)处置	15,000.00						15,000.00
4.期末余额	8,730,073.03	47,296,985.20	798,691.17	4,401,886.78	6,154,352.09	128,139.54	67,510,127.81
三、减值准备							
1.期初余额							
2.本期增加金额							
(1)计提							
3.本期减少金额							
(1)处置							
4.期末余额							
四、账面价值							
1.期末账面价值	2,378,224.01	430,330,468.30	3,029,156.83	2,661,320.77	23,461,141.74	836,693.86	462,697,005.51
2.期初账面价值	4,082,257.76	338,193,478.56	3,136,681.75	1,816,666.72	26,464,534.48	768,897.54	374,462,516.81

本期末通过公司内部研发形成的无形资产占无形资产余额的比例 0.00%

(2). 未办妥产权证书的土地使用权情况

□适用 √不适用

其他说明：

√适用 □不适用

抵押、担保的土地使用权明

名称	原值	累计摊销	账面净值
土地使用权	164,802,743.51	21,810,918.80	142,991,824.71

27、开发支出

□适用 √不适用

28、商誉

(1). 商誉账面原值

√适用 □不适用

单位：元 币种：人民币

被投资单位名称或形成商誉的事项	期初余额	本期增加	本期减少	期末余额
		企业合并形成的	处置	
漳州傲农牧业科技有限公司	667,223.57			667,223.57
南昌傲农生物科技有限公司	558,914.21			558,914.21
金华傲农生物科技有限公司	77,142.60			77,142.60
湖南傲农生物科技有限公司	278,539.72			278,539.72
广州傲农生物科技有限公司	577,298.40			577,298.40
南宁傲农饲料有限公司	112,284.56			112,284.56
贵阳傲农生物科技有限公司	577,337.17			577,337.17
高安傲农生物科技有限公司	914,669.56			914,669.56
亚太星原农牧科技海安有限公司	1,198,072.59			1,198,072.59
湖北三匹畜牧科技有限公司	1,250,612.16			1,250,612.16
广西柯新源原种猪有限责任公司	4,177,452.81			4,177,452.81
金华市宏业畜牧养殖有限公司	4,760,697.70			4,760,697.70
四川同为生物饲料有限公司	1,035,568.46			1,035,568.46
沈阳惠普饲料有限公司	3,298,647.04			3,298,647.04
南昌绿荷生态农业综合开发有限公司	840,000.00			840,000.00
沈阳胜禾昕生物技术有限公司	484,058.49			484,058.49
福建傲科生物科技有限公司	161,953.09			161,953.09
合肥九牛饲料有限责任公司	2,401,000.00			2,401,000.00
福建哈客生态农业有限公司	10,183,843.50			10,183,843.50
临沂傲农生物科技有限公司	975,596.20			975,596.20
吉林市映山红饲料有限公司	19,163,131.50			19,163,131.50
吉水县傲禧农牧有限公司	1,557,857.75			1,557,857.75
江西赣达禽业有限公司	29,959,650.18			29,959,650.18
江西华杰饲料有限公司	15,000,000.00			15,000,000.00
佑康农业科技有限公司	30,704,098.41			30,704,098.41

青州傲华生物科技有限公司	4,305,921.70			4,305,921.70
建德市鑫欣生猪养殖有限公司	781,357.15			781,357.15
厦门嘉烨兴农业科技有限公司	2,283,232.09			2,283,232.09
常德市科雄饲料有限责任公司	3,030,247.03			3,030,247.03
连云港荣佑科技有限公司	631,024.51			631,024.51
泰和县富民生态养殖科技有限公司	957,697.84			957,697.84
江西金博农业科技发展有限公司	492,623.65			492,623.65
厦门银祥肉业有限公司	228,621,289.30			228,621,289.30
湖北惠之元生物科技有限公司	227,739.05			227,739.05
江苏红膏饲料有限公司	3,621,667.69			3,621,667.69
福建省亿玺农业发展有限责任公司	1,192.35			1,192.35
泰和县绿泰源生态养殖有限公司	234,733.45			234,733.45
湖北鑫成生物饲料有限公司	83,341,458.49			83,341,458.49
宜春市佳绿肉类食品有限公司		18,194,935.84		18,194,935.84
厦门绿德源食品有限公司		17,336,208.89		17,336,208.89
云南快大多畜牧科技有限公司		3,422,944.23		3,422,944.23
福建萌宝生态农业科技有限公司		3,011,374.84		3,011,374.84
福建润宝畜牧有限公司		999,732.00		999,732.00
江苏安胜牧业科技有限公司		1,545,321.73		1,545,321.73
黑龙江港中新能源科技发展有限公司		939,743.19		939,743.19
福建源泉农林综合开发有限公司		46,128.37		46,128.37
上杭江宏生态农业有限公司		15,849.36		15,849.36
上杭县江丰农牧有限责任公司		723.26		723.26
合计	459,445,833.97	45,512,961.71		504,958,795.68

(2). 商誉减值准备

√适用 □不适用

单位：元 币种：人民币

被投资单位名称或形成商誉的事项	期初余额	本期增加	本期减少	期末余额
		计提	处置	
福建傲科生物科技有限公司		161,953.09		161,953.09
青州傲华生物科技有限公司	4,305,921.70			4,305,921.70
江西赣达禽业有限公司		11,980,092.39		11,980,092.39
合计	4,305,921.70	12,142,045.48		16,447,967.18

(3). 商誉所在资产组或资产组组合的相关信息

□适用 √不适用

(4). 说明商誉减值测试过程、关键参数（例如预计未来现金流量现值时的预测期增长率、稳定期增长率、利润率、折现率、预测期等，如适用）及商誉减值损失的确认方法

√适用 □不适用

说明：本集团资产组与购买日、以前年度商誉减值测试时所确定的资产组一致。本集团采用预计未来现金流现值的方法计算资产组的可收回金额。根据管理层批准的财务预算预计未来5年内现金流量，其后年度采用的现金流量不会超过资产组经营业务的长期平均增长率。管理层根据过往表现及其对市场发展的预期编制上述财务预算。计算未来现金流现值所采用的税前折现率，已反映了相对于有关分部的风险。根据减值测试的结果，本期期末商誉除青州傲华、福建傲科、江西赣达外其余公司未发生减值（上期期末：4,305,921.70）。

(5). 商誉减值测试的影响

□适用 √不适用

其他说明

□适用 √不适用

29、长期待摊费用

√适用 □不适用

单位：元 币种：人民币

项目	期初余额	本期增加金额	本期摊销金额	其他减少金额	期末余额
装修费	47,252,293.04	40,970,920.54	17,537,341.59	1,842,713.45	68,843,158.54
临时设施	30,082,651.11	33,305,423.99	13,409,182.26	13,088.79	49,965,804.05
林地补偿款	38,494,761.95	30,864,146.71	2,608,401.24	7,052,513.95	59,697,993.47
租赁费	127,817.24	13,963,569.89	4,605,830.57	4,868,084.89	4,617,471.67
植被恢复费	79,284,748.27	18,950,732.58	4,151,106.71		94,084,374.14
其他	42,893,984.65	9,926,749.06	8,408,703.45	681,562.84	43,730,467.42
合计	238,136,256.26	147,981,542.77	50,720,565.82	14,457,963.92	320,939,269.29

其他说明：

无

30、递延所得税资产/递延所得税负债

(1). 未经抵销的递延所得税资产

√适用 □不适用

单位：元 币种：人民币

项目	期末余额		期初余额	
	可抵扣暂时性差异	递延所得税资产	可抵扣暂时性差异	递延所得税资产
资产减值准备	366,748.68	91,687.17	2,263,022.38	353,483.98
内部交易未实现利润	12,284,757.63	3,071,189.41	7,653,185.72	1,913,296.43
信用减值准备	106,669,617.49	22,123,239.10	166,040,588.06	34,188,987.94
可抵扣亏损	519,278,054.95	111,283,664.93	347,967,238.48	78,690,551.79
递延收益	71,329,104.09	14,134,733.11	63,499,334.52	13,693,083.30
预提费用			1,048,070.36	104,807.04
预计担保损失	150,225.00	32,081.25	15,367,063.19	3,869,519.61
限制性股票			59,711,067.58	14,927,766.90
其他权益工具投资公允价值变动	197,036.98	29,555.55	30,013,020.01	7,493,086.71
合计	710,275,544.82	150,766,150.52	693,562,590.30	155,234,583.70

(2). 未经抵销的递延所得税负债

√适用 □不适用

单位：元 币种：人民币

项目	期末余额		期初余额	
	应纳税暂时性差异	递延所得税	应纳税暂时性差异	递延所得税

	异	负债	差异	负债
非同一控制企业合并资产评估增值	85,922,406.53	21,480,601.63	80,038,199.36	20,009,549.84
固定资产一次性税前扣除	18,742,636.21	4,042,969.94	13,658,281.16	3,414,570.29
合计	104,665,042.74	25,523,571.57	93,696,480.52	23,424,120.13

(3). 以抵销后净额列示的递延所得税资产或负债

□适用 √不适用

(4). 未确认递延所得税资产明细

√适用 □不适用

单位：元 币种：人民币

项目	期末余额	期初余额
可抵扣暂时性差异	104,893,892.50	4,034,053.35
可抵扣亏损	195,195,909.32	26,365,601.50
合计	300,089,801.82	30,399,654.85

(5). 未确认递延所得税资产的可抵扣亏损将于以下年度到期

√适用 □不适用

单位：元 币种：人民币

年份	期末金额	期初金额	备注
2021 年		916,819.63	
2022 年	2,682,704.66	3,578,547.43	
2023 年	3,147,483.82	3,486,282.90	
2024 年	32,626,254.63	6,884,094.01	
2025 年	3,976,193.73	11,499,857.53	
2026 年	152,763,272.48		
合计	195,195,909.32	26,365,601.50	/

其他说明：

√适用 □不适用

未确认递延所得税资产的可抵扣亏损本年新增将于 2022 年到期的主要系本年子公司四川傲凯进入注销阶段，累计可抵扣亏损本期未确认递延所得税资产。

31、其他非流动资产

√适用 □不适用

单位：元 币种：人民币

项目	期末余额			期初余额		
	账面余额	减值准备	账面价值	账面余额	减值准备	账面价值
预付土地出让金	16,907,290.00		16,907,290.00	20,251,337.00		20,251,337.00
预付工程款	155,715,844.51		155,715,844.51	32,051,364.86		32,051,364.86
预付房屋、设备款	15,787,267.61		15,787,267.61	61,083,762.37		61,083,762.37
预付无形资产款	240,000.00		240,000.00	840,000.00		840,000.00

预付林权款	1,070,428.00		1,070,428.00	544,920.00		544,920.00
预付其他长期资产款	88,699,618.91		88,699,618.91	32,772,963.39		32,772,963.39
未实现售后回租损益	56,578,353.08		56,578,353.08	63,859,527.15		63,859,527.15
预付投资款				5,100,000.00		5,100,000.00
使用权资产保证金	185,738,203.83		185,738,203.83			
合计	520,737,005.94		520,737,005.94	216,503,874.77		216,503,874.77

其他说明：

其他非流动资产期末较期初增长 140.52%，主要系本期建设猪场项目增加，预付相应的工程款；本期购买湖北宝迪农业科技有限公司债权导致其他非流动资产增加；以及本年度执行新租赁准则，将使用权资产保证金重分类至其他非流动资产所致。

32、短期借款

(1). 短期借款分类

√适用 □不适用

单位：元 币种：人民币

项目	期末余额	期初余额
质押借款	5,000,000.00	159,650,000.00
抵押借款	431,937,978.16	268,227,416.67
保证借款	3,197,728,195.51	2,179,330,475.97
信用借款	15,000,000.00	70,000,000.00
借款利息	4,222,395.02	2,479,405.67
合计	3,653,888,568.69	2,679,687,298.31

短期借款分类的说明：

①质押借款的质押物情况如下：

质押借款中 5,000,000.00 元系金华傲农生物科技有限公司以专利向金华银行股份有限公司科技支行质押取得；

抵押借款的抵押物情况如下：

抵押借款中 20,537,978.16 元系贵州傲农七环畜牧养殖有限公司以存货作为抵押物向贵阳农村商业银行股份有限公司乌当支行抵押取得；

抵押借款中 29,000,000.00 元系江苏红膏饲料有限公司以土地、厂房作为抵押物向江苏兴化农村商业银行股份有限公司抵押取得；

抵押借款中 30,000,000.00 元系金华傲农生物科技有限公司以不动产作为抵押物向浙江金华成泰农村商业银行股份有限公司琅琊支行抵押取得；

抵押借款中 45,000,000.00 元系茂名傲新生物科技有限公司以不动产作为抵押物向中国银行股份有限公司茂名分行抵押取得；

抵押借款中 20,000,000.00 元系沈阳惠普饲料有限公司以房屋及建设用地使用权作为抵押物向中国建设银行股份有限公司沈阳铁西支行抵押取得；

抵押借款中 27,000,000.00 元系四川傲农生物科技有限公司以工业厂房和工业用地作为抵押物向中国邮政储蓄银行股份有限公司金堂县支行抵押取得；

抵押借款中 20,000,000.00 元系四川傲农生物科技有限公司以存货作为抵押物向成都农村商业银行邛崃羊安支行抵押取得；

抵押借款中 51,000,000.00 元系云南快大多畜牧科技有限公司以不动产作为抵押物向云南玉溪红塔农村商业银行股份有限公司李棋支行抵押取得；

抵押借款中 10,000,000.00 元系吉林市映山红饲料有限公司以不动产作为抵押物向兴业银行股份有限公司吉林分行抵押取得；

抵押借款中 13,600,000.00 元系本公司以子公司三明傲农生物科技有限公司的房产和土地使用权作为抵押物向兴业银行漳州分行抵押取得；

抵押借款中 18,000,000.00 元系本公司以子公司龙岩傲农饲料有限公司的不动产为抵押物向兴业银行股份有限公司漳州分行抵押取得；

抵押借款中 64,500,000.00 元系本公司以土地使用权及房屋所有权为抵押物向兴业银行股份有限公司漳州分行抵押取得；

抵押借款中 32,000,000.00 元系本公司以子公司湖南傲农生物科技有限公司的房产为抵押物向兴业银行股份有限公司漳州分行抵押取得；

抵押借款中 9,500,000.00 元系本公司以子公司江西傲农饲料科技有限公司的房产为抵押物向兴业银行股份有限公司漳州分行抵押取得；

抵押借款中 13,800,000.00 元系本公司以子公司甘肃傲农饲料科技有限公司的房产为抵押物向兴业银行股份有限公司漳州分行抵押取得；

抵押借款中 8,000,000.00 元系湖北鑫成生物饲料有限公司的房产为抵押物向武汉农村商业银行股份有限公司黄冈分行抵押取得；

抵押借款中 20,000,000.00 元系四川傲新农牧有限公司以现有的以及在生产经营中将有的生产设备、存货为抵押物向成都农村商业银行股份有限公司邛崃羊安支行抵押取得。

(2). 已逾期未偿还的短期借款情况

适用 不适用

其中重要的已逾期未偿还的短期借款情况如下：

适用 不适用

其他说明

适用 不适用

33、交易性金融负债

适用 不适用

单位：元 币种：人民币

项目	期初余额	本期增加	本期减少	期末余额
交易性金融负债	23,739,613.99	31,441,582.90	23,739,613.99	31,441,582.90
其中：				
应付合并或有对价款	23,739,613.99	31,441,582.90	23,739,613.99	31,441,582.90
指定以公允价值计量且其变动计入当期损益的金融负债				
其中：				
合计	23,739,613.99	31,441,582.90	23,739,613.99	31,441,582.90

其他说明：

适用 不适用

34、衍生金融负债

适用 不适用

35、应付票据**(1). 应付票据列示**

√适用 □不适用

单位：元 币种：人民币

种类	期末余额	期初余额
商业承兑汇票	36,000,000.00	6,810,841.19
银行承兑汇票	198,236,615.00	
合计	234,236,615.00	6,810,841.19

本期末已到期未支付的应付票据总额为 0.00 元。

36、应付账款**(1). 应付账款列示**

√适用 □不适用

单位：元 币种：人民币

项目	期末余额	期初余额
货款	2,619,936,128.06	1,341,413,841.28
工程款	820,477,964.30	560,884,499.38
设备款	192,408,396.31	173,782,913.55
林地、土地款	9,982,814.00	24,258,353.00
其他长期资产款	35,412,167.73	20,438,714.36
合计	3,678,217,470.40	2,120,778,321.57

(2). 账龄超过 1 年的重要应付账款

√适用 □不适用

单位：元 币种：人民币

项目	期末余额	未偿还或结转的原因
江苏丰尚智能科技有限公司	19,829,719.29	尚未结算
江西增鑫科技股份有限公司	18,409,880.00	尚未结算
福建省恒大建设工程有限公司	9,452,500.00	尚未结算
吉林新龙建筑工程有限公司	9,250,000.00	尚未结算
合计	56,942,099.29	/

其他说明

□适用 √不适用

37、预收款项**(1). 预收账款项列示**

□适用 √不适用

(2). 账龄超过 1 年的重要预收款项

□适用 √不适用

其他说明

□适用 √不适用

38、合同负债**(1). 合同负债情况**

√适用 □不适用

单位：元 币种：人民币

项目	期末余额	期初余额
预收商品款	213,057,213.08	172,455,508.06
1年内到期的递延收益	49,067,953.45	39,555,055.31
合计	262,125,166.53	212,010,563.37

(2). 报告期内账面价值发生重大变动的金额和原因

□适用 √不适用

其他说明：

□适用 √不适用

39、应付职工薪酬**(1). 应付职工薪酬列示**

√适用 □不适用

单位：元 币种：人民币

项目	期初余额	本期增加	本期减少	期末余额
一、短期薪酬	127,734,268.97	1,315,540,815.94	1,276,817,581.74	166,457,503.17
二、离职后福利-设定提存计划	10,458.72	63,181,591.99	63,129,168.71	62,882.00
三、辞退福利		2,017,998.16	1,995,902.66	22,095.50
四、一年内到期的其他福利				
合计	127,744,727.69	1,380,740,406.09	1,341,942,653.11	166,542,480.67

(2). 短期薪酬列示

√适用 □不适用

单位：元 币种：人民币

项目	期初余额	本期增加	本期减少	期末余额
一、工资、奖金、津贴和补贴	127,378,597.93	1,161,589,618.12	1,123,450,007.02	165,518,209.03
二、职工福利费	101,589.56	87,746,468.52	87,650,353.50	197,704.58
三、社会保险费	36,508.52	36,973,210.97	36,958,533.48	51,186.01
其中：医疗保险费	36,508.52	32,260,575.81	32,247,421.18	49,663.15
工伤保险费	-	2,931,483.01	2,930,495.11	987.90
生育保险费	0	1,781,152.15	1,780,617.19	534.96
四、住房公积金	11,287.00	19,910,057.55	19,902,787.55	18,557.00
五、工会经费和职工教育经费	177,085.96	4,724,306.84	4,230,063.56	671,329.24
六、短期带薪缺勤				
七、短期利润分享计划				
八、非货币性福利				

九、其他短期薪酬	29,200.00	4,597,153.94	4,625,836.63	517.31
合计	127,734,268.97	1,315,540,815.94	1,276,817,581.74	166,457,503.17

(3). 设定提存计划列示

√适用 □不适用

单位：元 币种：人民币

项目	期初余额	本期增加	本期减少	期末余额
1、基本养老保险	9,304.28	61,062,793.98	61,009,985.46	62,112.80
2、失业保险费	1,154.44	2,118,798.01	2,119,183.25	769.20
合计	10,458.72	63,181,591.99	63,129,168.71	62,882.00

其他说明：

□适用 √不适用

40、应交税费

√适用 □不适用

单位：元 币种：人民币

项目	期末余额	期初余额
增值税	10,436,710.15	4,975,553.86
企业所得税	16,381,362.64	17,188,855.10
个人所得税	3,106,644.51	3,672,112.34
城市维护建设税	443,118.47	135,704.09
教育费附加	236,483.12	56,893.76
地方教育费附加	149,282.09	37,507.52
印花税	1,617,966.11	1,035,944.66
房产税	1,254,188.74	1,511,841.35
土地使用税	1,462,977.47	741,460.17
其他税种	258,164.78	130,590.27
合计	35,346,898.08	29,486,463.12

其他说明：

无

41、其他应付款

项目列示

√适用 □不适用

单位：元 币种：人民币

项目	期末余额	期初余额
应付利息		
应付股利	34,375,433.80	39,777,715.00
其他应付款	929,920,390.85	629,802,146.36
合计	964,295,824.65	669,579,861.36

其他说明：

适用 不适用

应付利息

(1). 分类列示

适用 不适用

应付股利

(1). 分类列示

适用 不适用

单位：元 币种：人民币

项目	期末余额	期初余额
普通股股利	34,375,433.80	39,777,715.00
合计	34,375,433.80	39,777,715.00

其他说明，包括重要的超过1年未支付的应付股利，应披露未支付原因：
无

其他应付款

(1). 按款项性质列示其他应付款

适用 不适用

单位：元 币种：人民币

项目	期末余额	期初余额
质保金及保证金	73,041,904.77	35,254,869.03
预提费用	147,942,177.33	68,481,721.41
往来款	402,363,379.37	234,977,275.93
限制性股票回购义务	163,618,046.40	149,826,094.00
应付收购股权款	141,895,090.58	140,035,316.69
其他	1,059,792.40	1,226,869.30
合计	929,920,390.85	629,802,146.36

(2). 账龄超过1年的重要其他应付款

适用 不适用

单位：元 币种：人民币

项目	期末余额	未偿还或结转的原因
限制性股票回购义务	86,862,846.40	限制性股票尚在执行期
福建屏南大创食品有限公司	61,440,000.00	尚未结算
福建大创水电集团有限公司	56,000,000.00	尚未结算
厦门银祥集团有限公司	39,700,000.00	尚未结算
邹和生	20,000,000.00	尚未结算
湖北晨科农牧集团股份有限公司	16,800,000.00	尚未结算
合计	280,802,846.40	/

其他说明：

适用 不适用

42、持有待售负债

□适用 √不适用

43、1年内到期的非流动负债

√适用 □不适用

单位：元 币种：人民币

项目	期末余额	期初余额
1年内到期的长期借款	380,766,138.18	166,040,527.57
1年内到期的长期应付款	187,327,523.95	14,400,968.35
1年内到期的租赁负债	515,036,459.54	194,577,065.82
合计	1,083,130,121.67	375,018,561.74

其他说明：

无

44、其他流动负债

其他流动负债情况

√适用 □不适用

单位：元 币种：人民币

项目	期末余额	期初余额
待转销项税额	7,589,522.72	3,325,549.18
合计	7,589,522.72	3,325,549.18

短期应付债券的增减变动：

□适用 √不适用

其他说明：

□适用 √不适用

45、长期借款**(1). 长期借款分类**

√适用 □不适用

单位：元 币种：人民币

项目	期末余额	期初余额
质押借款	463,440,000.00	460,300,000.00
抵押借款	170,840,000.00	14,000,000.00
保证借款	1,795,561,157.46	1,133,340,000.00
利息调整	3,870,028.45	2,980,527.57
减：一年内到期的长期借款	-380,766,138.18	-166,040,527.57
合计	2,052,945,047.73	1,444,580,000.00

长期借款分类的说明：

①质押借款的质押物情况如下：

质押借款中 75,000,000.00 元系福建傲农畜牧投资有限公司以其持有的傲农佑康科技有限公司的股权为质押物向兴业银行股份有限公司漳州分行取得；

质押借款中 66,700,000.00 元系福建傲农畜牧投资有限公司以其持有的广西柯新源原种猪有限责任公司的股权为质押物向桂林银行股份有限公司南宁分行取得；

质押借款中 88,000,000.00 元系以本公司持有的子公司厦门银祥肉业有限公司的股权为质押物向厦门银行漳州分行取得；

质押借款中 58,000,000.00 元系以本公司持有的子公司吉林市映山红饲料有限公司、常德市科雄饲料有限责任公司、建德市鑫欣生猪养殖有限公司的股权为质押物向工商银行漳州芴城支行取得；

质押借款中 93,000,000.00 元系以本公司持有的子公司福建省养宝生物有限公司的股权为质押物向工商银行漳州芴城支行取得；

质押借款中 82,740,000.00 元系以本公司持有的子公司江苏红膏饲料有限公司、化州市泰丰牧业有限公司、江西金博农业科技发展有限公司、湖北鑫成生物饲料有限公司的股权为质押物向工商银行漳州芴城支行取得。

抵押借款的抵押物情况如下：

抵押借款中 4,500,000.00 元系荆州傲农惠泽生物科技有限公司以湖北惠泽生物科技股份有限公司的工业用地及厂房为抵押物向交通银行股份有限公司荆州分行取得；

抵押借款中 5,000,000.00 元系南昌傲农生物科技有限公司以土地使用权为抵押物向中国建设银行股份有限公司南昌西湖支行取得；

抵押借款中 40,000,000.00 元系山东傲农生物科技有限公司工业用房为抵押物向中国农业银行股份有限公司滨州沾化支行取得；

抵押借款中 3,000,000.00 元系云南快大多畜牧科技有限公司以设备动产为抵押物向玉溪红塔村镇银行股份有限公司取得；

抵押借款中 13,200,000.00 元系本公司以子公司甘肃傲农饲料科技有限公司的房产为抵押物向兴业银行股份有限公司漳州分行抵押取得；

抵押借款中 75,140,000.00 元系漳州傲农牧业科技有限公司以房地产作为抵押物向兴业银行股份有限公司漳州分行取得。

抵押借款中 30,000,000.00 元系以湖北傲新银河生态农业有限公司持有的武汉银河生态农业有限公司的股权作为质押物、以土地经营权作为抵押物向武汉农村商业银行股份有限公司江夏支行取得。

其他说明，包括利率区间：

适用 不适用

46、应付债券

(1). 应付债券

适用 不适用

单位：元 币种：人民币

项目	期末余额	期初余额
可转换公司债券	863,193,697.31	
合计	863,193,697.31	

(2). 应付债券的增减变动：（不包括划分为金融负债的优先股、永续债等其他金融工具）

适用 不适用

单位：元 币种：人民币

债券名称	面值	发行日期	债券期限	发行金额	期初余额	本期发行	按面值计提利息	溢折价摊销	本期偿还	期末余额
傲农转债（113620）	100.00	2021/3/10	6年	1,000,000,000.00		1,000,000,000.00	30,276,387.24	-166,819,689.93	263,000.00	863,193,697.31
合计	/	/	/	1,000,000,000.00		1,000,000,000.00	30,276,387.24	-166,819,689.93	263,000.00	863,193,697.31

(3). 可转换公司债券的转股条件、转股时间说明

√适用 □不适用

根据中国证券监督管理委员会“证监许可[2021]187号”核准，本公司于2021年3月10日公开发行1,000.00万份可转换公司债券，每份面值100元，发行总额1,000,000,000.00元，债券期限为6年。

本次发行的可转债期限为自发行之日起6年，即2021年3月10日至2027年3月9日。转股期自可转债发行结束之日（2021年3月16日，T+4日）起满6个月后的第1个交易日起至可转债到期日（即2027年3月9日）止。持有人可在转股期内申请转股。

可转换公司债券发行时的初始转股价格为每股人民币14.8元，2021年5月7日，因公司董事会确定向264名首次授予激励对象授予1,145.60万股限制性股票，“傲农转债”转股价格由初始的14.80元/股调整至14.66元/股。2021年4月15日，因公司2020年年度权益分派实施，向全体股东每10股派发现金红利1.50元（含税），不进行公积金转增股本，也不进行股票股利分配，“傲农转债”转股价格由14.66元/股调整至14.51元/股。

公司本次发行的可转换公司债券为复合金融工具，同时包含金融负债成分和权益工具成分。初始计量时先确定金融负债成分的公允价值，再从复合金融工具公允价值中扣除负债成分的公允价值，作为权益工具成分的公允价值。本次发行可转债发生的交易费用，在金融负债成分和权益工具成分之间按照各自占总发行价款的比例进行分摊。公司本次发行1,000,000,000.00元可转换公司债券，扣除发行费用17,719,000.00元后，募集资金净额为982,281,000.00元，发行日金融负债成分的公允价值为833,142,210.83元计入了应付债券，权益工具成分的公允价值为149,138,789.17元计入了其他权益工具。本公司因2021年9月和2021年10月和2021年11月以及2021年12月可转债满足转股条件，债转股18,092.00股，应付债券减少263,000.00元。截至2021年12月31日，金融负债成分的期末摊余成本863,193,697.31元。

(4). 划分为金融负债的其他金融工具说明

期末发行在外的优先股、永续债等其他金融工具基本情况

□适用 √不适用

期末发行在外的优先股、永续债等金融工具变动情况表

□适用 √不适用

其他金融工具划分为金融负债的依据说明：

□适用 √不适用

其他说明：

□适用 √不适用

47、 租赁负债

√适用 □不适用

单位：元 币种：人民币

项目	期末余额	期初余额
租赁付款额	2,482,264,449.42	1,743,684,622.20
减：未确认融资费用	-409,375,737.24	-63,088,619.68
减：一年内到期的租赁负债	-515,036,459.54	-194,577,065.82
合计	1,557,852,252.64	1,486,018,936.70

其他说明：

无

48、长期应付款**项目列示**

√适用 □不适用

单位：元 币种：人民币

项目	期末余额	期初余额
应付融资租赁款	328,425,667.70	
应付扶贫资金贷款	3,540,000.00	3,540,000.00
应付保理借款	6,643,974.79	27,763,912.88
减：一年内到期的长期应付款项	187,327,523.95	14,400,968.35
合计	151,282,118.54	16,902,944.53

其他说明：

√适用 □不适用

说明：长期应付款本期执行新租赁准则，将首次执行日前的融资租赁按照应付融资租赁款的账面价值调整至租赁负债。

长期应付款**(1). 按款项性质列示长期应付款**

□适用 √不适用

专项应付款**(1). 按款项性质列示专项应付款**

□适用 √不适用

49、长期应付职工薪酬

□适用 √不适用

50、预计负债

√适用 □不适用

单位：元 币种：人民币

项目	期初余额	期末余额	形成原因
对外提供担保	1,667,063.19	16,364,117.06	
未决诉讼	13,700,000.00		
其他		1,000,000.00	
合计	15,367,063.19	17,364,117.06	/

其他说明，包括重要预计负债的相关重要假设、估计说明：

说明1：期末预计负债-对外提供担保系本集团为下游客户办理信用卡、用于购买饲料专项贷款、融资租赁等项下的全部债务或贷款本金及利息提供担保，参照银行对于正常类贷款计提1.5%的贷款减值准备计提预计负债；以及本公司为江西龙琴生态农业综合开发有限公司流动资金借款提供连带责任担保，由于龙琴生态未能及时偿还本金，本公司就预计承担的担保损失计提预计负债。具体担保事项详见本报告第十节财务报告/十四、承诺及或有事项/2、或有事项（1）资产负债表日存在的重要或有事项。

51、递延收益

递延收益情况

√适用 □不适用

单位：元 币种：人民币

项目	期初余额	本期增加	本期减少	期末余额	形成原因
政府补助	71,520,556.60	49,678,462.94	11,834,271.60	109,364,747.94	与资产相关
合计	71,520,556.60	49,678,462.94	11,834,271.60	109,364,747.94	/

涉及政府补助的项目：

√适用 □不适用

单位：元 币种：人民币

负债项目	期初余额	本期新增补助金额	本期计入营业外收入金额	本期计入其他收益金额	其他变动	期末余额	与资产相关/ 与收益相关
阿坝川傲茂县赤不苏镇利益联结项目	2,452,500.00					2,452,500.00	与资产相关
畜禽粪污资源化利用补贴		5,112,300.00				5,112,300.00	与资产相关
万合种猪场农业循环经济示范项目	10,761,409.46	-386,500.00		940,586.00		9,434,323.46	与资产相关
傲新华富万合粪污设备项目补贴款	959,790.00	0.00		166,920.00		792,870.00	与资产相关
滨州畜禽粪污资源化		1,000,000.00		37,500.03		962,499.97	与资产相关
常德科雄标准化厂房建设项目奖		360,000.00		13,500.00		346,500.00	与资产相关
宁德大创畜禽粪污资源化		10,660,000.00		177,666.68		10,482,333.32	与资产相关
宁德大创生猪良种补贴		698,160.00		38,786.66		659,373.34	与资产相关
东乡傲新东乡区疫情防控补贴	1,622,278.11			1,622,278.11			与资产相关
福建傲农土地基础设施建设补助款	5,907,618.24			135,288.96		5,772,329.28	与资产相关
福建哈客畜禽粪污资源化利用补贴	0.00	600,000.00		21,244.05		578,755.95	与资产相关
福建民泰生猪良种补贴	0.00	81,280.00		4,515.56		76,764.44	与资产相关
甘肃傲农 24 万吨饲料加工技术改造项目	1,698,908.90			424,727.28		1,274,181.62	与资产相关

广州傲农膨化饲料生产线建设项目补助款	300,000.00			50,000.00		250,000.00	与资产相关
贵州七环洗消中心项目补助	0.00	1,000,000.00		17,699.12		982,300.88	与资产相关
合肥傲农合肥市培育新动能促进产业转型升级补助	574,533.72			30,238.56		544,295.16	与资产相关
合肥傲农水产颗粒饲料生产线技术改造项目	0.00	493,800.00		25,718.75		468,081.25	与资产相关
湖北傲新生猪规模场生物安全项目建设补助	288,461.54			67,706.85		220,754.69	与资产相关
湖北傲新畜禽粪污资源化		495,700.00		111,279.63		384,420.37	与资产相关
湖北三匹规模化猪场清洁生态养猪模式示范项目	813,285.48			60,132.72		753,152.76	与资产相关
湖北鑫成土地补助	1,562,277.00			36,516.00		1,525,761.00	与资产相关
怀化傲农年产 18 万吨乳猪奶粉及高效生物饲料主车间项目	0.00	570,000.00		7,125.00		562,875.00	与资产相关
吉安傲农基础设施补助款	9,600,794.64			212,895.96		9,387,898.68	与资产相关
吉安傲农智能制造扶持款	459,857.22			63,428.52		396,428.70	与资产相关
吉安现代畜禽粪污资源化	793,333.33			80,000.04		713,333.29	与资产相关
吉安现代规模化养殖场建设补助	1,821,691.67			183,699.96		1,637,991.71	与资产相关
吉安现代生猪调出大县奖励补助		1,000,000.00		99,999.96		900,000.04	与资产相关
吉安现代洗消中心补贴款		500,000.00		4,166.67		495,833.33	与资产相关
吉州鸿图养殖场污染治理建设项目补助金		1,100,000.00		102,542.33		997,457.67	与资产相关
建德鑫欣非洲猪瘟防控专项资金项目	393,333.33			80,000.04		313,333.29	与资产相关
建德鑫欣杭州市 2020 年引进种猪补贴	1,476,388.90			536,666.64		939,722.26	与资产相关
建德鑫欣杭州市 2020 年第二期引进种猪补贴		2,401,000.00		491,166.64		1,909,833.36	与资产相关
江苏傲农基础设施补助款	1,204,823.40			26,137.44		1,178,685.96	与资产相关
年产 5 万吨水产生产线技术改造		2,322,500.00		96,770.85		2,225,729.15	与资产相关
2020 年现代农业发展项目资金（规模猪场扩能增量、新增种猪奖补）		5,935,300.00		824,347.20		5,110,952.80	与资产相关
江西傲新基础设施补助款	1,601,513.09	0		35,787.96		1,565,725.13	与资产相关
江西金博生猪生态循环养殖小区生猪规模化养殖场建设补助项目		1,050,000.00		9,051.72		1,040,948.28	与资产相关
乐山傲新畜禽规模化养殖项目		340,000.00		21,250.05		318,749.95	与资产相关
井研县财政局生猪养殖场建设项目补助		160,000.00		711.09		159,288.91	与资产相关

乐山康瑞畜禽标准化项目-畜禽	205,405.50	425,000.00		63,209.50		567,196.00	与资产相关
连城养旺 2019 资源化利用项目试点补助		230,918.00		17,318.87		213,599.13	与资产相关
辽宁傲农 123 产业融合项目	2,606,666.69			735,999.96		1,870,666.73	与资产相关
辽宁傲农农业产业化固定资产投资补助项目	1,375,000.03	1,500,000.00		233,333.40		2,641,666.63	与资产相关
龙岩傲农年产 20 万吨高效生物饲料生产项目	794,715.92			57,449.28		737,266.64	与资产相关
龙岩傲农农产品深加工项目固定资产投资补助	382,978.70			25,531.92		357,446.78	与资产相关
茂名傲新省级促进经济发展专项设备更新专题补助	749,776.26			93,722.04		656,054.22	与资产相关
南昌傲农基础设施补助款	6,789,416.67			381,000.00		6,408,416.67	与资产相关
南昌绿荷规模化养殖场建设补助	746,808.51			38,297.88		708,510.63	与资产相关
南昌绿荷生猪生产引种补贴	1,114,285.72	195,000.00		643,809.56		665,476.16	与资产相关
南宁育种非洲猪瘟应急防控大型规模猪场补助	218,750.04			24,999.96		193,750.08	与资产相关
庆云傲农有机肥发酵罐农机补贴	446,086.96			46,956.48		399,130.48	与资产相关
瑞金养宝环境保护专项资金补助	183,750.00			15,000.00		168,750.00	与资产相关
瑞金养宝农业综合开发办 2013 年产业化补助项目.	463,749.99			35,000.04		428,749.95	与资产相关
瑞金养宝 2014 年畜禽渔业业标准化养殖项目资金.	534,375.05			37,500.00		496,875.05	与资产相关
瑞金养宝农业综合开发办瑞金市 1400 头优质种猪繁育示范基地	1,078,174.98			70,699.92		1,007,475.06	与资产相关
瑞金养宝非畜牧大县规模养殖场粪污治理项目补助收入		1,437,400.00		59,704.98		1,377,695.02	与资产相关
三明傲农配套扶持资金	1,378,497.06			31,992.00		1,346,505.06	与资产相关
上杭傲农槐猪保种建设项目补助资金	900,000.04			99,999.96		800,000.08	与资产相关
上杭傲农现代农业产业园建设项目补助资金	900,000.04			99,999.96		800,000.08	与资产相关
上杭傲农市级生猪规模化建设项目资金补助	1,799,999.96			200,000.04		1,599,999.92	与资产相关
上杭傲农杭农[2020]17 号-关于下拨 2019 年官庄花猪保种费	224,999.98			50,000.04		174,999.94	与资产相关
四川新泽希现代农业畜牧业基地建设	240,329.55			13,237.56		227,091.99	与资产相关

四川新泽希污水管网项目建设补贴		100,000.00		0.00		100,000.00	与资产相关
泰和县畜禽粪污资源化利用整治推进项目补助款		2,000,000.00		150,000.03		1,849,999.97	与资产相关
泰和绿泰源畜禽粪污资源化		1,000,000.00		0.00		1,000,000.00	与资产相关
武汉傲牧农业产业化奖励资金	146,590.91	130,000.00		51,309.08		225,281.83	与资产相关
襄阳傲新生物规模化养殖场建设项目补贴	461,864.61	600,000.00		90,847.48		971,017.13	与资产相关
银祥肉业屠宰追溯系统管理软件	596,144.23			210,403.92		385,740.31	与资产相关
银祥肉业哲尼斯物联网智能管理仓储管理软件 WMT&TMS	382,296.62			305,837.28		76,459.34	与资产相关
银祥肉业污水站改造补贴	2,133,761.20			224,606.40		1,909,154.80	与资产相关
永定养旺生猪标准化规模养殖场(小区)建设项目	373,333.35			43,332.95		330,000.40	与资产相关
永定养旺畜禽粪污资源化利用补贴		300,000.00		5,084.74		294,915.26	与资产相关
赵木兰畜禽粪污资源化		740,000.00		30,833.30		709,166.70	与资产相关
长春傲新农业农村局引种专项补贴		3,000,000.00		666,666.64		2,333,333.36	与资产相关
诏安优农农业农村局整县推进项目		2,435,330.00		121,766.40		2,313,563.60	与资产相关
重庆傲牧招商引资固定资产奖励		91,274.94		767.00		90,507.94	与资产相关

其他说明：

适用 不适用

52、其他非流动负债

√适用 □不适用

单位：元 币种：人民币

项目	期末余额	期初余额
未实现售后回租损益	13,196,106.66	16,123,756.30
合计	13,196,106.66	16,123,756.30

其他说明：

无

53、股本

√适用 □不适用

单位：万元 币种：人民币

	期初余额	本次变动增减(+、-)					期末余额
		发行新股	送股	公积金转股	其他	小计	
股份总数	67,401.63	1,145.60			-105.95	1,039.65	68,441.28

其他说明：

(1) 2021年5月,公司向2021年限制性股票激励计划激励对象授予限制性股票,实际授予限制性股票1,145.60万股,公司股本由67,401.63万股增加至68,547.23万股。

(2) 因2017年限制性股票激励计划和2018年限制性股票激励计划中部分激励对象已离职,以及公司2017年限制性股票激励计划第三个解除限售期和公司2018年限制性股票激励计划第一个解除限售期解锁条件未达成,本公司回购21.14万股限制性股票并于2021年6月完成股份注销手续,本次回购注销后公司股本由68,547.23万股变更为68,526.09万股。

(3) 因2021年9月和2021年10月和2021年11月以及2021年12月可转债满转股条件债转股,本公司债转股1.81万股,本次债转股后公司股本由68,526.09万股变更为68,527.90万股。

(4) 因2017年限制性股票激励计划和2018年限制性股票激励计划和2020年限制性股票激励计划首次授予部分以及2021年限制性股票激励计划首次授予部分中部分激励对象已离职,本公司回购86.62万股限制性股票并于2021年12月完成股份注销手续,本次回购注销后公司股本由68,527.90万股变更为68,441.28万股。

54、其他权益工具**(1). 期末发行在外的优先股、永续债等其他金融工具基本情况**

√适用 □不适用

详见本附注七、46、应付债券

(2). 期末发行在外的优先股、永续债等金融工具变动情况表

√适用 □不适用

单位：元 币种：人民币

发行在外的金融工具	期初		本期增加		本期减少		期末	
	数量	账面价值	数量	账面价值	数量	账面价值	数量	账面价值

可转换公司债券 (权益成分)		10,000,000.00	149,138,789.17	2,630.00	39,223.51	9,997,370.00	149,099,565.66
合计		10,000,000.00	149,138,789.17	2,630.00	39,223.51	9,997,370.00	149,099,565.66

其他权益工具本期增减变动情况、变动原因说明，以及相关会计处理的依据：

√适用 □不适用

说明 1：可转换公司债券（权益成分）本年增加详见本附注七、46、应付债券

说明 2：可转换公司债券（权益成分）本年减少 39,223.51 元，系可转换公司债券转股转出

其他说明：

□适用 √不适用

55、资本公积

√适用 □不适用

单位：元 币种：人民币

项目	期初余额	本期增加	本期减少	期末余额
资本溢价（股本溢价）	1,412,236,882.55	65,545,232.27	22,749,489.29	1,455,032,625.53
其他资本公积	70,292,758.84	9,894,779.17		80,187,538.01
合计	1,482,529,641.39	75,440,011.44	22,749,489.29	1,535,220,163.54

其他说明，包括本期增减变动情况、变动原因说明：

说明 1：本期股本溢价变动情况如下：

(1) 2021 年 5 月，本公司向 264 位股份支付激励对象发行限制性股票 1,145.60 万股，募集资金 7,675.52 万元，计入股本 1,145.60 万元，计入资本公积 6,529.92 万元。

(2) 2021 年 9 月、2021 年 10 月、2021 年 11 月以及 2021 年 12 月可转债满转股条件债转股，本公司债转股 1.81 万股，计入股本 1.81 万元，计入资本公积 24.60 万元。

(3) 2021 年 4 月，因 2017 年限制性股票激励计划和 2018 年限制性股票激励计划中部分激励对象已离职，以及公司 2017 年限制性股票激励计划第三个解除限售期和公司 2018 年限制性股票激励计划第一个解除限售期解锁条件未达成，本公司回购 21.14 万股限制性股票，本次回购减少资本公积 65.97 万元。

(4) 2021 年 10 月，因 2017 年限制性股票激励计划和 2018 年限制性股票激励计划和 2020 年限制性股票激励计划首次授予部分以及 2021 年限制性股票激励计划首次授予部分中部分激励对象已离职，本公司回购 86.62 万股限制性股票，本次回购减少资本公积 338.48 万元。

(5) 本年度因收购厦门傲新、湖北傲农肥业、连云港荣佑、厦门兹富佑、江西傲农、高平傲农、福建永益康、内蒙古傲农等少数股东股权，以及在不丧失控制权情况下转让贵阳傲农、黔西南傲农、泉州巫湖、福建亿玺、厦门傲祥、石家庄傲农、成都傲农等公司部分股权，导致资本公积-股本溢价减少 18,704,989.29 元，详见本附注九、2、（1）。

说明 2：资本公积-其他资本公积本年增加 9,894,779.17 元，系对股份支付摊销金额 9,894,779.17 元。

56、库存股

√适用 □不适用

单位：元 币种：人民币

项目	期初余额	本期增加	本期减少	期末余额
库存股	147,194,535.00	71,633,110.00	60,022,141.40	158,805,503.60
合计	147,194,535.00	71,633,110.00	60,022,141.40	158,805,503.60

其他说明，包括本期增减变动情况、变动原因说明：

(1) 2021 年 5 月，本公司向 264 位股份支付激励对象发行限制性股票 1,145.60 万股，募集资金 7,675.52 万元，确认回购义务增加库存股 7,675.52 万元。

(2) 2021 年 4 月，因 2017 年限制性股票激励计划和 2018 年限制性股票激励计划中部分激励对象已离职，以及公司 2017 年限制性股票激励计划第三个解除限售期和公司 2018 年限制性股票激励计划第一个解除限售期解锁条件未达成，本公司回购 21.14 万股限制性股票，本次回购减少库存股 87.11 万元。

(3) 2021 年 10 月，因 2017 年限制性股票激励计划和 2018 年限制性股票激励计划和 2020 年限制性股票激励计划首次授予部分以及 2021 年限制性股票激励计划首次授予部分中部分激励对象已离职，本公司回购 86.62 万股限制性股票，本次回购减少库存股 425.10 万元。

(4) 2021 年 4 月，因 2017 年限制性股票激励计划第三个解除限售期限限制性股票的解锁条件已经成就，187 名激励对象所持有的 155.19 万股限制性股票解除限售。本次解除限售减少库存股 775.94 万元。

(5) 2021 年 4 月，因 2018 年限制性股票激励计划第一个解除限售期限限制性股票的解锁条件已经成就，297 名激励对象所持有的 473.62 股限制性股票解除限售。本次解除限售减少库存股 1,766.59 万元。

(6) 2021 年 6 月，因 2020 年限制性股票激励计划首次授予部分第一个解除限售期限限制性股票和 2020 年限制性股票激励计划首次授予中暂缓授予部分第一个解除限售期限限制性股票的解锁条件已经成就，87 名激励对象所持有的 529.98 万股限制性股票解除限售。本次解除限售减少库存股 3,015.61 万元。

(7) 2021 年 10 月，因 2020 年限制性股票激励计划预留授予部分第一个解除限售期限限制性股票的解锁条件已经成就，16 名激励对象所持有的 52.00 万股限制性股票解除限售。本次解除限售减少库存股 444.08 万元。

57、其他综合收益

√适用 □不适用

单位：元 币种：人民币

项目	期初余额	本期发生金额						期末余额
		本期所得税前发生额	减：前期计入其他综合收益当期转入损益	减：前期计入其他综合收益当期转入留存收益	减：所得税费用	税后归属于母公司	税后归属于少数股东	
一、不能重分类进损益的其他综合收益	-22,519,933.30	-9,042,338.31			7,463,531.16	-16,505,869.47		-39,025,802.77
其他权益工具投资公允价值变动	-22,519,933.30	-9,042,338.31			7,463,531.16	-16,505,869.47		-39,025,802.77
二、将重分类进损益的其他综合收益								
其他综合收益合计	-22,519,933.30	-9,042,338.31			7,463,531.16	-16,505,869.47		-39,025,802.77

其他说明，包括对现金流量套期损益的有效部分转为被套期项目初始确认金额调整：

无

58、专项储备

□适用 √不适用

59、盈余公积

√适用 □不适用

单位：元 币种：人民币

项目	期初余额	本期增加	本期减少	期末余额
法定盈余公积	65,879,171.43	2,477,820.13		68,356,991.56
合计	65,879,171.43	2,477,820.13		68,356,991.56

盈余公积说明，包括本期增减变动情况、变动原因说明：

无

60、未分配利润

√适用 □不适用

单位：元 币种：人民币

项目	本期	上期
调整前上期末未分配利润	689,383,924.26	212,934,877.82
调整期初未分配利润合计数(调增+, 调减-)		
调整后期初未分配利润	689,383,924.26	212,934,877.82
加：本期归属于母公司所有者的净利润	-1,519,871,698.42	572,989,297.63
减：提取法定盈余公积	2,477,820.13	44,757,345.59
应付普通股股利	102,820,840.95	51,782,905.60
期末未分配利润	-935,786,435.24	689,383,924.26

调整期初未分配利润明细：

- 1、由于《企业会计准则》及其相关新规定进行追溯调整，影响期初未分配利润 0.00 元。
- 2、由于会计政策变更，影响期初未分配利润 0.00 元。
- 3、由于重大会计差错更正，影响期初未分配利润 0.00 元。
- 4、由于同一控制导致的合并范围变更，影响期初未分配利润 0.00 元。
- 5、其他调整合计影响期初未分配利润 0.00 元。

61、营业收入和营业成本**(1). 营业收入和营业成本情况**

√适用 □不适用

单位：元 币种：人民币

项目	本期发生额		上期发生额	
	收入	成本	收入	成本
主营业务	18,012,598,402.33	17,762,504,498.62	11,504,449,002.43	9,521,304,119.34
其他业务	25,561,758.45	18,000,017.25	12,716,755.22	7,757,348.68
合计	18,038,160,160.78	17,780,504,515.87	11,517,165,757.65	9,529,061,468.02

(2). 营业收入扣除情况表

单位：万元 币种：人民币

项目	本年度	具体扣除情况	上年度	具体扣除情况
营业收入金额	1,803,816.016078		1,151,716.575765	
营业收入扣除项目合计金额	2,556.175845		1,271.675522	
营业收入扣除项目合计金额占营业收入的比重(%)	0.14	/	0.11	/
一、与主营业务无关的业务收入				
1. 正常经营之外的其他业务收入。如出租固定资产、无形资产、包装物，销售材料，用材料进行非货币性资产交换，经营受托管理业务等实现的收入，以及虽计入主营业务收入，但属于上市公司正常经营之外的收入。	2,556.175845	出租固定资产收入	1,271.675522	出租固定资产收入
与主营业务无关的业务收入小计	2,556.175845		1,271.675522	
二、不具备商业实质的收入				
不具备商业实质的收入小计				
三、与主营业务无关或不具备商业实质的其他收入				
营业收入扣除后金额	1,801,259.840233		1,150,444.900243	

(3). 合同产生的收入的情况

□适用 √不适用

合同产生的收入说明：

□适用 √不适用

(4). 履约义务的说明

□适用 √不适用

(5). 分摊至剩余履约义务的说明

□适用 √不适用

其他说明：

无

62、税金及附加

√适用 □不适用

单位：元 币种：人民币

项目	本期发生额	上期发生额
城市维护建设税	1,598,203.79	679,082.84
教育费附加	884,731.42	372,599.48
房产税	6,476,054.86	4,190,972.59
土地使用税	4,759,226.27	2,758,764.34
印花税	13,310,909.49	6,640,644.43
地方教育费附加	558,680.96	246,526.28
其他	2,185,265.07	645,885.69
合计	29,773,071.86	15,534,475.65

其他说明：

本年度税金及附加较上年度变动 91.66%，主要系本年业务量增长缴纳的印花税增加所致。

63、销售费用

√适用 □不适用

单位：元 币种：人民币

项目	本期发生额	上期发生额
职工薪酬	244,303,221.54	168,099,957.46
差旅费	52,953,227.36	46,289,790.61
招待费	10,821,312.35	8,957,071.81
会务费	4,134,119.08	2,588,839.12
业务费	6,453,904.20	3,841,280.58
租赁费	4,119,914.62	3,555,354.45
其他	15,334,280.52	13,425,487.16
合计	338,119,979.67	246,757,781.19

其他说明：

本年度销售费用较上年度变动 37.03%，主要系本年业务规模扩大导致职工薪酬增加所致。

64、管理费用

√适用 □不适用

单位：元 币种：人民币

项目	本期发生额	上期发生额
职工薪酬	335,067,262.37	213,281,160.43
股份支付	9,894,779.17	42,045,897.26
招待费	37,691,027.09	25,253,661.11
租赁费	19,897,676.72	24,741,887.17
资产摊销	25,555,772.32	20,423,726.02
折旧费	59,794,511.19	20,055,401.57
差旅费	23,425,432.28	19,985,799.94
中介服务费	32,281,305.81	17,466,754.15
低值品	7,454,026.68	9,518,758.93
办公费	6,959,457.22	7,405,784.24
财产保险	8,325,513.55	4,688,638.22
会务费	7,178,800.13	3,061,292.76
通讯费	1,675,637.00	1,490,905.00
税费	1,873,192.93	1,244,314.40
车辆费	4,051,087.19	3,531,378.99
电费	6,664,773.97	2,263,869.92
其他	20,938,589.98	15,983,301.01
合计	608,728,845.60	432,442,531.12

其他说明：

本年度管理费用较上年度变动 40.77%，主要系本年业务规模扩大导致职工薪酬增加所致。

65、研发费用

√适用 □不适用

单位：元 币种：人民币

项目	本期发生额	上期发生额
材料费	49,568,907.21	31,452,631.24
人工费	52,896,114.91	25,667,891.20
差旅费	5,654,279.81	2,095,163.47
折旧及摊销费	2,485,226.49	2,553,804.67
其他	3,272,338.53	3,590,991.84
合计	113,876,866.95	65,360,482.42

其他说明：

本年度研发费用较上年度变动 74.23%，主要系本期研发项目增加所致。

66、财务费用

√适用 □不适用

单位：元 币种：人民币

项目	本期发生额	上期发生额
利息支出	440,675,555.24	187,635,153.11
减：利息资本化	-21,907,970.15	-10,481,946.97

减：利息收入	-3,755,277.88	-3,853,987.13
汇兑损失	2,622,895.03	2,027,272.05
减：汇兑收益	-2,287,218.08	-2,074,778.59
承兑汇票贴息	8,805,978.73	2,648,075.10
银行手续费及其他	7,822,201.89	3,264,630.26
合计	431,976,164.78	179,164,417.83

其他说明：

说明：本年财务费用较上年度变动 141.11%，主要系本期执行新租赁准则，租赁负债利息支出增加，以及银行借款增加导致利息支出增加所致。

67、其他收益

√适用 □不适用

单位：元 币种：人民币

项目	本期发生额	上期发生额
与资产相关的政府补助	11,834,271.60	5,738,136.34
与收益相关的政府补助	21,888,258.14	23,553,341.36
个税扣缴税款手续	336,376.71	187,557.29
合计	34,058,906.45	29,479,034.99

其他说明：

无

68、投资收益

√适用 □不适用

单位：元 币种：人民币

项目	本期发生额	上期发生额
权益法核算的长期股权投资收益	-29,724,771.63	-5,063,313.57
处置长期股权投资产生的投资收益	2,449,814.62	517,230.71
处置交易性金融资产取得的投资收益	-3,405,236.96	1,205,766.17
追加投资取得控制权后，对原股权按公允价值重新计量产生的利得	419,444.47	9,229,975.25
其他权益工具投资持有期间取得的股利收入	1,783,369.25	
合计	-28,477,380.25	5,889,658.56

其他说明：

本年度投资收益较上年度下降主要系本年度权益法核算的长期股权投资损失增加所致。

69、净敞口套期收益

□适用 √不适用

70、公允价值变动收益

√适用 □不适用

单位：元 币种：人民币

产生公允价值变动收益的来源	本期发生额	上期发生额
交易性金融资产	-54,170.00	54,170.00
其中：衍生金融工具产生的公允价值变动收益	-54,170.00	54,170.00
交易性金融负债	-31,441,582.90	-23,739,613.99
合计	-31,495,752.90	-23,685,443.99

其他说明：

无

71、信用减值损失

√适用 □不适用

单位：元 币种：人民币

项目	本期发生额	上期发生额
应收账款坏账损失	-44,729,536.46	-62,391,727.29
其他应收款坏账损失	-12,015,609.48	-22,123,472.89
合计	-56,745,145.94	-84,515,200.18

其他说明：

本年度信用减值损失较上年变动 32.86%，主要系对应收款项坏账准备减少所致。

72、资产减值损失

√适用 □不适用

单位：元 币种：人民币

项目	本期发生额	上期发生额
一、坏账损失		
二、存货跌价损失及合同履约成本减值损失	-428,144,153.17	-2,263,022.38
三、长期股权投资减值损失	-8,884,078.59	
八、生产性生物资产减值损失	-7,633,076.60	
十一、商誉减值损失	-12,142,045.48	-4,305,921.70
合计	-456,803,353.84	-6,568,944.08

其他说明：

本年度资产减值损失较上年大幅增加，主要系本年度由于猪周期价格波动，导致期末生物资产减值大幅增加所致。

73、资产处置收益

√适用 □不适用

单位：元 币种：人民币

项目	本期发生额	上期发生额
处置未划分为持有待售的固定资产、在建工程、生产性生物资产及无形资产的处置利得或损失	-2,375,216.50	-3,822,022.81
合计	-2,375,216.50	-3,822,022.81

其他说明：
无

74、营业外收入

营业外收入情况
适用 不适用

单位：元 币种：人民币

项目	本期发生额	上期发生额	计入当期非经常性损益的金额
非流动资产处置利得合计	492,274.30	55,002.00	492,274.30
其中：固定资产处置利得	492,274.30	55,002.00	492,274.30
政府补助		1,651,377.40	
企业合并产生的负商誉		27,355,877.83	
罚款及赔偿收入	33,860,778.93	8,612,686.14	33,860,778.93
其他	4,297,542.29	2,817,392.08	4,297,542.29
合计	38,650,595.52	40,492,335.45	38,650,595.52

计入当期损益的政府补助
适用 不适用

单位：元 币种：人民币

补助项目	本期发生金额	上期发生金额	与资产相关/与收益相关
党建费用		58,496.40	与收益相关
企业扶持基金		995,381.00	与收益相关
商标奖励		300,000.00	与收益相关
专利奖励		173,500.00	与收益相关
龙头企业补助		55,000.00	与收益相关
新增入规企业奖		50,000.00	与收益相关
安监局应急演练补助		10,000.00	与收益相关
农林水行政补贴		9,000.00	与收益相关

其他说明：

适用 不适用

75、营业外支出

适用 不适用

单位：元 币种：人民币

项目	本期发生额	上期发生额	计入当期非经常性损益的金额
非流动资产处置损失合计	23,209,373.48	11,690,922.16	23,209,373.48
其中：固定资产处置损失	23,209,373.48	11,690,922.16	23,209,373.48
无形资产处置损失			
非货币性资产交换损失			
对外捐赠	4,339,447.00	6,692,352.26	4,339,447.00

罚款及滞纳金	4,788,519.79	1,483,513.37	4,788,519.79
预计负债损失	12,697,053.87	6,660,221.53	12,697,053.87
抚恤金、补偿支出	2,351,584.02	3,171,915.47	2,351,584.02
其他	6,184,354.46	5,896,024.99	6,184,354.46
合计	53,570,332.62	35,594,949.78	53,570,332.62

其他说明：

无

76、所得税费用

(1). 所得税费用表

√适用 □不适用

单位：元 币种：人民币

项目	本期发生额	上期发生额
当期所得税费用	28,683,630.92	23,108,323.87
递延所得税费用	659,269.11	-46,194,287.46
合计	29,342,900.03	-23,085,963.59

(2). 会计利润与所得税费用调整过程

√适用 □不适用

单位：元 币种：人民币

项目	本期发生额
利润总额	-1,821,576,964.03
按法定/适用税率计算的所得税费用	-455,394,241.01
子公司适用不同税率的影响	387,481,954.69
调整以前期间所得税的影响	-2,252,867.94
非应税收入的影响	
不可抵扣的成本、费用和损失的影响	27,918,711.39
使用前期未确认递延所得税资产的可抵扣亏损的影响	2,054,507.50
本期未确认递延所得税资产的可抵扣暂时性差异或可抵扣亏损的影响	70,511,586.98
权益法核算的合营企业和联营企业损益	7,183,566.04
税率变动对期初递延所得税余额的影响	2,015,744.33
研发费用加计扣除	-11,071,597.52
其他	895,535.55
所得税费用	29,342,900.03

其他说明：

□适用 √不适用

77、其他综合收益

√适用 □不适用

详见附注七、57 其他综合收益。

78、现金流量表项目**(1). 收到的其他与经营活动有关的现金**

√适用 □不适用

单位：元 币种：人民币

项目	本期发生额	上期发生额
收到往来款	175,593,989.42	428,101,409.16
收到押金及保证金	138,290,795.03	52,650,864.64
收到政府补助款	77,005,661.79	48,803,476.15
收到其他款项	76,964,867.63	52,792,086.26
合计	467,855,313.87	582,347,836.21

收到的其他与经营活动有关的现金说明：

无

(2). 支付的其他与经营活动有关的现金

√适用 □不适用

单位：元 币种：人民币

项目	本期发生额	上期发生额
付现费用	357,126,613.20	241,922,849.95
支付往来款	135,408,622.83	486,118,293.14
支付押金及保证金	93,052,069.89	62,253,188.69
支付其他款项	66,021,742.38	55,015,667.03
合计	651,609,048.30	845,309,998.81

支付的其他与经营活动有关的现金说明：

无

(3). 收到的其他与投资活动有关的现金

√适用 □不适用

单位：元 币种：人民币

项目	本期发生额	上期发生额
收到退回的土地款		465,500.00
收回合作意向金	4,283,000.00	31,900,000.00
收到与长期资产相关的履约保证金	4,200,000.00	-
衍生工具平仓收到的金额	635,141,215.47	38,071,380.88
取得子公司收到的现金净额	6,696,522.76	1,685,352.81
合计	650,320,738.23	72,122,233.69

收到的其他与投资活动有关的现金说明：

无

(4). 支付的其他与投资活动有关的现金

√适用 □不适用

单位：元 币种：人民币

项目	本期发生额	上期发生额
支付与长期资产相关的履约保证金	16,059,500.00	116,640,000.00

支付股权转让合作意向金	1,800,000.00	45,050,000.00
购买衍生工具支付的保证金及手续费	639,345,005.57	23,405,877.69
处置子公司减少的现金	1,197,034.83	-
投资项目业绩补偿	19,649,697.41	
合计	678,051,237.81	185,095,877.69

支付的其他与投资活动有关的现金说明：

无

(5). 收到的其他与筹资活动有关的现金

√适用 □不适用

单位：元 币种：人民币

项目	本期发生额	上期发生额
收到其他借款	372,522,459.57	201,219,679.85
收到融资租赁款	383,155,000.00	452,020,000.00
收到转让子公司部分股权款	5,164,215.42	10,908,485.51
收到借款保证金	12,984,475.51	15,000,000.00
合计	773,826,150.50	679,148,165.36

收到的其他与筹资活动有关的现金说明：

无

(6). 支付的其他与筹资活动有关的现金

√适用 □不适用

单位：元 币种：人民币

项目	本期发生额	上期发生额
归还其他借款（扶贫资金及其他借款）	198,409,300.94	259,990,372.07
支付融资租赁款	288,812,545.33	178,546,062.01
存出借款保证金	91,660,000.00	56,970,076.65
支付其他筹资相关利息及费用	29,121,576.91	41,834,547.21
支付购买子公司少数股东股权款	40,522,126.51	31,340,034.38
支付长期租赁保证金及租金	434,809,595.80	
支付回购股权款及子公司注销退回少数股东投资款	3,113,217.79	12,362,381.93
合计	1,086,448,363.28	581,043,474.25

支付的其他与筹资活动有关的现金说明：

无

79. 现金流量表补充资料

(1). 现金流量表补充资料

√适用 □不适用

单位：元 币种：人民币

补充资料	本期金额	上期金额
1. 将净利润调节为经营活动现金流量：		

净利润	-1,850,919,864.06	993,605,033.17
加：资产减值准备	456,803,353.84	6,568,944.08
信用减值损失	56,745,145.94	84,515,200.18
固定资产折旧、油气资产折耗、生产性生物资产折旧	682,076,969.38	315,733,745.40
使用权资产摊销	345,743,588.87	
无形资产摊销	14,639,521.51	11,480,677.69
长期待摊费用摊销	49,330,217.62	38,658,517.37
处置固定资产、无形资产和其他长期资产的损失（收益以“-”号填列）	2,375,216.50	3,822,022.81
固定资产报废损失（收益以“-”号填列）	22,717,099.18	11,635,920.16
公允价值变动损失（收益以“-”号填列）	31,495,752.90	23,685,443.99
财务费用（收益以“-”号填列）	426,927,833.32	179,575,739.26
投资损失（收益以“-”号填列）	28,477,380.25	-5,889,658.56
递延所得税资产减少（增加以“-”号填列）	1,416,447.82	-44,689,745.22
递延所得税负债增加（减少以“-”号填列）	-1,550,000.38	-1,504,542.24
存货的减少（增加以“-”号填列）	-1,289,648,425.60	-1,449,423,177.57
经营性应收项目的减少（增加以“-”号填列）	-146,699,488.23	-325,201,914.11
经营性应付项目的增加（减少以“-”号填列）	1,639,884,488.97	501,378,081.07
其他	54,476,048.81	62,072,636.10
经营活动产生的现金流量净额	524,291,286.64	406,022,923.58
2. 不涉及现金收支的重大投资和筹资活动：		
债务转为资本		
一年内到期的可转换公司债券		
融资租入固定资产		
3. 现金及现金等价物净变动情况：		
现金的期末余额	443,962,438.10	526,504,177.07
减：现金的期初余额	526,504,177.07	198,025,227.10
加：现金等价物的期末余额		
减：现金等价物的期初余额		
现金及现金等价物净增加额	-82,541,738.97	328,478,949.97

(2). 本期支付的取得子公司的现金净额

√适用 □不适用

单位：元 币种：人民币

	金额
本期发生的企业合并于本期支付的现金或现金等价物	70,007,648.46
其中：厦门绿德源	15,800,000.00
福建萌宝	1,600,000.00
福建润宝	-
泉州檀香园	-
宜春佳绿	37,700,000.00

漳州盛肴食品	-
漳浦苏坡养殖	-
黑龙江港中	2,694,460.46
江苏安胜	-
泉州傲农食品	-
泉州傲利食品	-
云南快大多	12,213,188.00
福建源泉	-
上杭江丰	-
上杭江宏	-
减：购买日子公司持有的现金及现金等价物	14,040,616.41
其中：厦门绿德源	5,180,492.71
福建萌宝	714,390.78
福建润宝	257,888.00
泉州檀香园	-
宜春佳绿	-
漳州盛肴食品	-
漳浦苏坡养殖	-
阳江傲新	-
黑龙江港中	-
江苏安胜	-
泉州傲农食品	-
泉州傲利食品	-
云南快大多	7,887,844.92
福建源泉	-
上杭江丰	-
上杭江宏	-
加：以前期间发生的企业合并于本期支付的现金或现金等价物	14,182,070.69
其中：银祥肉业	10,000,000.00
沈阳胜禾昕	102,070.69
湖北鑫成	4,080,000.00
取得子公司支付的现金净额	70,149,102.74

其他说明：

无

(3). 本期收到的处置子公司的现金净额

适用 不适用

单位：元 币种：人民币

	金额
本期处置子公司于本期收到的现金或现金等价物	7,057,657.90
减：丧失控制权日子公司持有的现金及现金等价物	558,701.85
加：以前期间处置子公司于本期收到的现金或现金等价物	300,000.00
处置子公司收到的现金净额	6,798,956.05

其他说明：

无

(4). 现金和现金等价物的构成

√适用 □不适用

单位：元 币种：人民币

项目	期末余额	期初余额
一、现金	443,962,438.10	526,504,177.07
其中：库存现金	485,549.22	88,149.75
可随时用于支付的银行存款	430,379,633.17	512,807,459.82
可随时用于支付的其他货币资金	13,097,255.71	13,608,567.50
可用于支付的存放中央银行款项		
存放同业款项		
拆放同业款项		
二、现金等价物		
其中：三个月内到期的债券投资		
三、期末现金及现金等价物余额	443,962,438.10	526,504,177.07
其中：母公司或集团内子公司使用受限制的现金和现金等价物	99,019,985.05	44,435,813.42

其他说明：

□适用 √不适用

80、所有者权益变动表项目注释

说明对上年期末余额进行调整的“其他”项目名称及调整金额等事项：

□适用 √不适用

81、所有权或使用权受到限制的资产

√适用 □不适用

单位：元 币种：人民币

项目	期末账面价值	受限原因
货币资金	99,019,985.05	质押定期存单、保证金及冻结的资金
存货	78,903,832.95	短期借款抵押
生产性生物资产	56,410,437.08	短期借款抵押
固定资产	358,256,713.10	短期借款、长期借款抵押
无形资产	142,991,824.71	短期借款、长期借款抵押
其他权益工具投资	12,079,163.33	为关联方借款提供质押担保
合计	747,661,956.22	/

其他说明：

无

82、外币货币性项目**(1). 外币货币性项目**

√适用 □不适用

单位：元

项目	期末外币余额	折算汇率	期末折算人民币 余额
货币资金	-	-	
其中：美元	352,238.27	6.3757	2,245,852.97
苏姆	970,503,698.36	0.000587	569,685.67
短期借款			
其中：美元	6,009,253.18	6.3757	38,313,195.51
其他应付款			
其中：美元	93.62	6.3757	637.57

其他说明：

无

(2). 境外经营实体说明，包括对于重要的境外经营实体，应披露其境外主要经营地、记账本位币及选择依据，记账本位币发生变化的还应披露原因

□适用 √不适用

83、套期

□适用 √不适用

84、政府补助

(1). 政府补助基本情况

√适用 □不适用

单位：元 币种：人民币

种类	金额	列报项目	计入当期损益的 金额
万合种猪场农业循环经济示范项目	12,708,977.00	其他收益	940,586.00
傲新华富万合粪污设备项目补贴款	973,700.00	其他收益	166,920.00
滨州畜禽粪污资源化	1,000,000.00	其他收益	37,500.03
常德科雄标准化厂房建设项目奖	360,000.00	其他收益	13,500.00
宁德大创畜禽粪污资源化	10,660,000.00	其他收益	177,666.68
宁德大创生猪良种补贴	698,160.00	其他收益	38,786.66
东乡傲新东乡区疫情防控补贴	1,790,100.00	其他收益	1,622,278.11
福建傲农土地基础设施建设补助款	6,437,500.00	其他收益	135,288.96
福建哈客畜禽粪污资源化利用补贴	600,000.00	其他收益	21,244.05
福建民泰生猪良种补贴	81,280.00	其他收益	4,515.56
甘肃傲农 24 万吨饲料加工技术改造项目	3,020,000.00	其他收益	424,727.28
广州傲农膨化饲料生产线建设项目补助款	500,000.00	其他收益	50,000.00
贵州七环洗消中心项目补助	1,000,000.00	其他收益	17,699.12
合肥傲农合肥市培育新动能促进产业转型升级 补助	589,653.00	其他收益	30,238.56
合肥傲农水产颗粒饲料生产线技术改造项目	493,800.00	其他收益	25,718.75
湖北傲新生猪规模场生物安全项目建设补助	300,000.00	其他收益	67,706.85
湖北傲新畜禽粪污资源化	495,700.00	其他收益	111,279.63
湖北三匹规模化猪场清洁生态养猪模式示范项	1,000,000.00	其他收益	60,132.72

目			
湖北鑫成土地补助	1,826,000.00	其他收益	36,516.00
怀化傲农年产 18 万吨乳猪奶粉及高效生物饲料主车间项目	570,000.00	其他收益	7,125.00
吉安傲农基础设施补助款	10,644,800.00	其他收益	212,895.96
吉安傲农智能制造扶持款	555,000.00	其他收益	63,428.52
吉安现代畜禽粪污资源化	800,000.00	其他收益	80,000.04
吉安现代规模化养殖场建设补助	1,837,000.00	其他收益	183,699.96
吉安现代生猪调出大县奖励补助	1,000,000.00	其他收益	99,999.96
吉安现代洗消中心补贴款	500,000.00	其他收益	4,166.67
吉州鸿图养殖场污染治理建设项目补助金	1,100,000.00	其他收益	102,542.33
建德鑫欣非洲猪瘟防控专项资金项目	400,000.00	其他收益	80,000.04
建德鑫欣杭州市 2020 年引进种猪补贴	1,610,000.00	其他收益	536,666.64
建德鑫欣杭州市 2020 年第二期引进种猪补贴	2,401,000.00	其他收益	491,166.64
江苏傲农基础设施补助款	1,306,872.00	其他收益	26,137.44
年产 5 万吨水产生产线技术改造	2,322,500.00	其他收益	96,770.85
2020 年现代农业发展项目资金(规模猪场扩能增量、新增种猪奖补)	5,935,300.00	其他收益	824,347.20
江西傲新基础设施补助款	1,789,400.00	其他收益	35,787.96
江西金博生猪生态循环养殖小区生猪规模化养殖场建设补助项目	1,050,000.00	其他收益	9,051.72
乐山傲新畜禽规模化养殖项目	340,000.00	其他收益	21,250.05
井研县财政局生猪养殖场建设项目补助	160,000.00	其他收益	711.09
乐山康瑞畜禽标准化项目-畜禽	725,000.00	其他收益	63,209.50
连城养旺 2019 资源化利用项目试点补助	230,918.00	其他收益	17,318.87
辽宁傲农 123 产业融合项目	3,680,000.00	其他收益	735,999.96
辽宁傲农农业产业化固定资产投资补助项目	3,000,000.00	其他收益	233,333.40
龙岩傲农年产 20 万吨高效生物饲料生产项目	1,067,600.00	其他收益	57,449.28
龙岩傲农农产品深加工项目固定资产投资补助	500,000.00	其他收益	25,531.92
茂名傲新省级促进经济发展专项设备更新专题补助	921,600.00	其他收益	93,722.04
南昌傲农基础设施补助款	7,620,000.00	其他收益	381,000.00
南昌绿荷规模化养殖场建设补助	750,000.00	其他收益	38,297.88
南昌绿荷生猪生产引种补贴	1,495,000.00	其他收益	643,809.56
南宁育种非洲猪瘟应急防控大型规模猪场补助	250,000.00	其他收益	24,999.96
庆云傲农有机肥发酵罐农机补贴	450,000.00	其他收益	46,956.48
瑞金养宝环境保护专项资金补助	191,250.00	其他收益	15,000.00
瑞金养宝农业综合开发办 2013 年产业化补助项目.	481,250.00	其他收益	35,000.04
瑞金养宝 2014 年畜禽渔业标准化养殖项目资金.	553,125.00	其他收益	37,500.00
瑞金养宝农业综合开发办瑞金市 1400 头优质种猪繁育示范基地	1,113,525.00	其他收益	70,699.92
瑞金养宝非畜牧大县规模养殖场粪污治理项目补助收入	1,437,400.00	其他收益	59,704.98
三明傲农配套扶持资金	1,599,600.00	其他收益	31,992.00
上杭傲农槐猪保种建设项目补助资金	1,000,000.00	其他收益	99,999.96
上杭傲农现代农业产业园建设项目补助资金	1,000,000.00	其他收益	99,999.96
上杭傲农市级生猪规模化建设项目资金补助	2,000,000.00	其他收益	200,000.04

上杭傲农杭农[2020]17号-关于下拨2019年官庄花猪保种费	250,000.00	其他收益	50,000.04
四川新泽希现代农业畜牧业基地建设	288,000.00	其他收益	13,237.56
泰和县畜禽粪污资源化利用整治推进项目补助款	2,000,000.00	其他收益	150,000.03
武汉傲牧农业产业化奖励资金	280,000.00	其他收益	51,309.08
襄阳傲新生物规模化养殖场建设项目补贴	1,100,000.00	其他收益	90,847.48
银祥肉业屠宰追溯系统管理软件	806,548.15	其他收益	210,403.92
银祥肉业哲尼斯物联网智能管理仓储管理软件WMT&TMS	688,133.90	其他收益	305,837.28
银祥肉业污水站改造补贴	2,208,630.00	其他收益	224,606.40
永定养旺生猪标准化规模养殖场(小区)建设项目	390,000.00	其他收益	43,332.95
永定养旺畜禽粪污资源化利用补贴	300,000.00	其他收益	5,084.74
赵木兰畜禽粪污资源化	740,000.00	其他收益	30,833.30
长春傲新农业农村局引种专项补贴	3,000,000.00	其他收益	666,666.64
诏安优农农业农村局整县推进项目	2,435,330.00	其他收益	121,766.40
重庆傲牧招商引资固定资产奖励	91,274.94	其他收益	767
新增入规企业奖	1,116,700.00	其他收益	1,066,700.00
龙头企业补助	105,000.00	其他收益	50,000.00
党建经费	60,296.40	其他收益	1,800.00
专利奖励	416,220.00	其他收益	242,720.00
企业扶持基金	1,552,567.00	其他收益	557,186.00
突出贡献奖	130,000.00	其他收益	130,000.00
贷款贴息	12,152,117.22	财务费用	4,831,270.12
经济发展专项资金	220,000.00	其他收益	220,000.00
菜篮子补贴款	31,000.00	其他收益	31,000.00
蛋鸡饲料联盟补助	50,000.00	其他收益	50,000.00
小进限奖励资金	100,000.00	其他收益	100,000.00
技改正向激励	117,400.00	其他收益	117,400.00
扩大生产奖励资金	127,800.00	其他收益	127,800.00
非洲猪瘟无疫小区建设补助	155,000.00	其他收益	155,000.00
省级现代化农业专项资金款	400,000.00	其他收益	400,000.00
疫苗先打后补补助经费	598,016.44	其他收益	572,712.84
农业农村局补贴款	100,000.00	其他收益	50,000.00
示范智能车间奖励	750,000.00	其他收益	700,000.00
农村劳动力社保补差	584,007.62	其他收益	506,019.58
高新技术企业补助金	1,000,000.00	其他收益	900,000.00
社保补贴	482,693.94	其他收益	378,288.55
工信局补贴	335,829.00	其他收益	171,060.00
税收返还	849,198.79	其他收益	666,851.82
产业引导资金补助款	324,100.00	其他收益	138,900.00
主要副食品供应量及管理费补贴	1,237,700.00	其他收益	1,010,480.00
职业技能提升补贴	875,585.05	其他收益	602,585.05
生猪稳产保供项目补贴	344,000.00	其他收益	60,400.00
畜牧局农业生产补贴	491,329.00	其他收益	191,329.00
知识产权补助经费	425,495.00	其他收益	111,300.00
以工代训企业补贴	687,420.00	其他收益	331,920.00
生猪调出大县项目补助	1,225,000.00	其他收益	825,000.00

中小企业发展专项资金	900,000.00	其他收益	500,000.00
都市现代农业奖励金	650,000.00	其他收益	150,000.00
引进高层次人才资金补助	538,000.00	其他收益	30,000.00
病死猪无害化处理补助	1,719,188.75	其他收益	1,116,512.00
其他	868,960.42	其他收益	186,021.22
稳岗补贴	2,433,803.51	其他收益	861,714.98
企业研发经费补助	5,293,620.00	其他收益	2,711,700.00
科技局补贴	3,425,640.00	其他收益	721,040.00
农业生产发展资金	4,073,094.00	其他收益	940,094.00
省技术转移示范机构奖励	100,000.00	其他收益	100,000.00
生猪活体储备补贴	63,000.00	其他收益	63,000.00
果业局井冈蜜柚产补助	50,000.00	其他收益	50,000.00
用电补贴	61,121.00	其他收益	61,121.00
自主招工招才奖励	68,800.00	其他收益	68,800.00
农业补贴消毒药品收入	85,000.00	其他收益	85,000.00
畜禽养殖标准化示范场	90,000.00	其他收益	90,000.00
供应链核心企业系统对接平台奖励	100,000.00	其他收益	100,000.00
生猪产业转型升级奖补项目	100,000.00	其他收益	100,000.00
专家工作站补助	100,000.00	其他收益	100,000.00
疫情防控奖励金	110,000.00	其他收益	110,000.00
销售额增长奖励项目资金	120,000.00	其他收益	120,000.00
市级副食品储备补贴	140,000.00	其他收益	140,000.00
生物安全示范场创建奖金	150,000.00	其他收益	150,000.00
跨省务工奖励	158,738.10	其他收益	158,738.10
生猪出栏贡献奖	300,000.00	其他收益	300,000.00
制造强省专项资金	500,000.00	其他收益	500,000.00
生猪屠宰环节病猪无害化处理补贴	516,064.00	其他收益	516,064.00
南宁市 2021 租赁工业标准厂房财政补助	612,000.00	其他收益	612,000.00
农业技术推广中心生产测定补贴	780,000.00	其他收益	780,000.00

(2). 政府补助退回情况

适用 不适用

其他说明：

无

85、其他

适用 不适用

八、合并范围的变更

1、非同一控制下企业合并

√适用 □不适用

(1). 本期发生的非同一控制下企业合并

√适用 □不适用

单位：元 币种：人民币

被购买方名称	股权取得时点	股权取得成本	股权取得比例 (%)	股权取得方式	购买日	购买日的确定依据	购买日至期末被购买方的收入	购买日至期末被购买方的净利润
厦门绿德源	2021年1月6日	23,700,000.00	60.00	收购股权	2021年1月6日	取得控制权	72,742,157.31	5,065,570.44
泉州檀香园	2021年1月26日	32,500,000.00	65.00	增资扩股	2021年1月26日	取得控制权		-1,305,446.22
漳州盛肴食品	2021年1月26日	-	51.00	收购股权	2021年1月26日	取得控制权	6,181,172.00	-2,523,241.22
宜春佳绿	2021年2月7日	37,700,000.00	65.00	收购股权	2021年2月7日	取得控制权	295,973,134.16	1,676,362.08
黑龙江港中	2021年4月7日	2,694,460.47	75.00	收购股权	2021年4月7日	取得控制权		-126,755.73
漳浦苏坡养殖	2021年4月10日	-	80.00	收购股权	2021年4月10日	取得控制权		-449,505.84
福建萌宝	2021年4月16日	3,600,000.00	100.00	收购股权	2021年4月16日	取得控制权		-123,070.01
福建润宝	2021年4月17日	1,500,000.00	100.00	收购股权	2021年4月17日	取得控制权		-10,277.21
江苏安胜	2021年5月1日	21,000,000.00	70.00	增资扩股	2021年5月1日	取得控制权	20,405,660.00	-1,593,147.76
泉州傲农食品	2021年5月11日	9,991,837.00	51.00	增资扩股	2021年5月11日	取得控制权		-374,585.99
泉州傲利食	2021年5月	10,408,163.00	51.00	增资扩股	2021年5月	取得控制权	171,085,906.65	4,441,545.76

品	11 日				11 日			
云南快大多	2021 年 9 月 10 日	14,263,188.00	30.60	收购股权	2021 年 9 月 10 日	取得控制权	92,145,930.24	61,299.60
福建源泉	2021 年 11 月 3 日	5,100,000.00	51.00	收购股权	2021 年 11 月 3 日	取得控制权		-20,326.54
上杭江丰	2021 年 12 月 2 日	-	100.00	收购股权	2021 年 12 月 2 日	取得控制权		-7,488.60
上杭江宏	2021 年 12 月 2 日	-	100.00	收购股权	2021 年 12 月 2 日	取得控制权		-147,054.21

其他说明：

无

(2). 合并成本及商誉

√适用 □不适用

单位：元 币种：人民币

合并成本	厦门绿德源	泉州檀香园	漳州盛肴食品
--现金	23,700,000.00	32,500,000.00	-
--非现金资产的公允价值			
--发行或承担的债务的公允价值			
--发行的权益性证券的公允价值			
--或有对价的公允价值			
--购买日之前持有的股权于购买日的公允价值			
--其他			
合并成本合计	23,700,000.00	32,500,000.00	-
减：取得的可辨认净资产公允价值份额	6,363,791.11	32,500,000.00	-
商誉/合并成本小于取得的可辨认净资产公允价值份额的金额	17,336,208.89	-	-

合并成本	宜春佳绿	黑龙江港中	漳浦苏坡养殖	福建萌宝
--现金	37,700,000.00	2,694,460.47	-	3,600,000.00
--非现金资产的公允价值				
--发行或承担的债务的公允价值				
--发行的权益性证券的公允价值				
--或有对价的公允价值				
--购买日之前持有的股权于购买日的公允价值				
--其他				
合并成本合计	37,700,000.00	2,694,460.47	-	3,600,000.00
减：取得的可辨认净资产公允价值份额	19,505,064.16	1,754,717.28	-	588,625.16
商誉/合并成本小于取得的可辨认净资产公允价值份额的金额	18,194,935.84	939,743.19	-	3,011,374.84

合并成本	福建润宝	江苏安胜	泉州傲农食品	泉州傲利食品
--现金	1,500,000.00	19,100,000.00	9,991,837.00	10,408,163.00
--非现金资产的公允价值				
--发行或承担的债务的公允价值				
--发行的权益性证券的公允价值				
--或有对价的公允价值				
--购买日之前持有的股权于购买日的公允价值		1,900,000.00		
--其他				
合并成本合计	1,500,000.00	21,000,000.00	9,991,837.00	10,408,163.00
减：取得的可辨认净资产公允价值份额	500,268.00	19,454,678.27	9,991,837.00	10,408,163.00
商誉/合并成本小于取得的可辨认净资产公允价值份额的金额	999,732.00	1,545,321.73		

合并成本	云南快大多	福建源泉	上杭江丰	上杭江宏
--现金	14,263,188.00	5,100,000.00		
--非现金资产的公允价值				
--发行或承担的债务的公允价值				
--发行的权益性证券的公允价值				
--或有对价的公允价值				
--购买日之前持有的股权于购买日的公允价值				
--其他				
合并成本合计	14,263,188.00	5,100,000.00		
减：取得的可辨认净资产公允价值份额	10,840,243.77	5,053,871.63	-723.26	-15,849.36
商誉/合并成本小于取得的可辨认净资产公允价值份额的金额	3,422,944.23	46,128.37	723.26	15,849.36

合并成本公允价值的确定方法、或有对价及其变动的说明：

无

大额商誉形成的主要原因：

无

其他说明：

无

(3). 被购买方于购买日可辨认资产、负债

√适用 □不适用

单位：元 币种：人民币

	厦门绿德源		泉州檀香园		漳州盛肴食品	
	购买日公允价值	购买日账面价值	购买日公允价值	购买日账面价值	购买日公允价值	购买日账面价值
资产：	22,570,211.89	22,570,211.89	50,768,893.62	50,768,893.62		

货币资金	5,180,492.71	5,180,492.71	43,003,872.98	43,003,872.98		
应收款项	12,034,002.01	12,034,002.01	252,698.64	252,698.64		
存货	1,760,228.63	1,760,228.63				
固定资产	1,785,767.94	1,785,767.94	56,083.00	56,083.00		
无形资产	62,519.94	62,519.94				
在建工程			7,456,239.00	7,456,239.00		
长期待摊费用	1,673,900.66	1,673,900.66				
其他非流动资产	73,300.00	73,300.00				
负债：	11,963,893.37	11,963,893.37	768,893.62	768,893.62		
借款						
应付款项	11,963,893.37	11,963,893.37	768,893.62	768,893.62		
递延所得税负债						
非流动负债						
净资产	10,606,318.52	10,606,318.52	50,000,000.00	50,000,000.00		
减：少数股东权益	4,242,527.41	4,242,527.41	17,500,000.00	17,500,000.00		
取得的净资产	6,363,791.11	6,363,791.11	32,500,000.00	32,500,000.00		

	宜春佳绿		黑龙江港中		漳浦苏坡养殖		福建萌宝	
	购买日公允价	购买日账面价	购买日公允价	购买日账面价值	购买日公允价	购买日账面价	购买日公允价	购买日账面价
资产：	30,007,791.02	30,007,791.02	12,002,942.00	8,232,201.23			1,260,395.16	1,260,395.16
货币资金							714,390.78	714,390.78
应收款项							101,500.00	101,500.00
存货								
固定资产	26,025,631.02	26,025,631.02					195,932.38	195,932.38
无形资产	3,982,160.00	3,982,160.00	12,002,942.00	8,232,201.23				
在建工程								
长期待摊费用								

其他非流动资产							248,572.00	248,572.00
负债：			10,248,224.72	9,305,539.53			671,770.00	671,770.00
借款								
应付款项			9,305,539.53	9,305,539.53			671,770.00	671,770.00
递延所得税负债								
非流动负债			942,685.19					
净资产	30,007,791.02	30,007,791.02	1,754,717.28	-1,073,338.300			588,625.16	588,625.16
减：少数股东权益	10,502,726.86	10,502,726.86						
取得的净资产	19,505,064.16	19,505,064.16	1,754,717.28	-1,073,338.300			588,625.16	588,625.16

	福建润宝		江苏安胜		泉州傲利食品		泉州傲农食品	
	购买日公允价	购买日账面价	购买日公允价	购买日账面价	购买日公允价	购买日账面价	购买日公允价值	购买日账面价值
资产：	500,268.00	500,268.00	34,278,724.76	34,278,724.76	21,594,698.82	21,594,698.82	19,591,837.00	19,591,837.00
货币资金	257,888.00	257,888.00	26,717,471.94	26,717,471.94	20,412,543.82	20,412,543.82	19,591,837.00	19,591,837.00
应收款项	100,000.00	100,000.00	7,368,458.56	7,368,458.56	1,182,155.00	1,182,155.00		
存货			48,909.50	48,909.50				
固定资产			57,195.00	57,195.00				
无形资产								
在建工程								
长期待摊费用			61,110.76	61,110.76				
其他非流动资产	142,380.00	142,380.00	25,579.00	25,579.00				
负债：			6,486,327.23	6,486,327.23	1,186,535.82	1,186,535.82		
借款			3,000,000.00	3,000,000.00	1,186,535.82	1,186,535.82		
应付款项			3,486,327.23	3,486,327.23				

递延所得税负债								
非流动负债								
净资产	500,268.00	500,268.00	27,792,397.53	27,792,397.53	20,408,163.00	20,408,163.00	19,591,837.00	19,591,837.00
减：少数股东权益			8,337,719.26	8,337,719.26	10,000,000.00	10,000,000.00	9,600,000.00	9,600,000.00
取得的净资产	500,268.00	500,268.00	19,454,678.27	19,454,678.27	10,408,163.00	10,408,163.00	9,991,837.00	9,991,837.00

	云南快大多		福建源泉		上杭江丰		上杭江宏	
	购买日公允价值	购买日账面价值	购买日公允价	购买日账面价	购买日公允价	购买日账面价	购买日公允价值	购买日账面价
资产：	128,871,471.64	110,826,360.75	13,832,830.21	13,832,830.21	6,882,776.74	6,882,776.74	10,795,310.64	10,795,310.64
货币资金	7,887,844.92	7,887,844.92	5,146,010.64	5,146,010.64	4,276.74	4,276.74	20,509.64	20,509.64
应收款项	28,267,301.45	28,267,301.45			2,000,000.00	2,000,000.00	1,105,000.00	1,105,000.00
存货	14,250,295.20	14,250,295.20						
固定资产	49,317,862.72	39,543,234.82						
无形资产	23,883,800.00	15,613,317.01						
在建工程			6,474,225.00	6,474,225.00	4,020,500.00	4,020,500.00	4,351,441.00	4,351,441.00
长期待摊费用			1,256,838.57	1,256,838.57	858,000.00	858,000.00	4,934,600.00	4,934,600.00
递延所得税资产	5,204,367.35	5,204,367.35						
其他非流动资产	60,000.00	60,000.00	955,756.00	955,756.00			383,760.00	383,760.00
负债：	107,616,091.70	104,909,325.07	3,923,278.00	3,923,278.00	6,883,500.00	6,883,500.00	10,811,160.00	10,811,160.00
借款	58,000,000.00	58,000,000.00	3,923,278.00	3,923,278.00				
应付款项	46,909,325.07	46,909,325.07			6,883,500.00	6,883,500.00	10,811,160.00	10,811,160.00
递延所得税负债	2,706,766.63							
净资产	21,255,379.94	5,917,035.68	9,909,552.21	9,909,552.21	-723.26	-723.26	-15,849.36	-15,849.36
减：少数股东	10,415,136.17	2,899,347.48	4,855,680.58	4,855,680.58				

权益								
取得的净资产	10,840,243.77	3,017,688.20	5,053,871.63	5,053,871.63	-723.26	-723.26	-15,849.36	-15,849.36

可辨认资产、负债公允价值的确定方法：

①厦门绿德源、泉州檀香园、漳州盛肴食品、宜春佳绿、漳浦苏坡养殖、福建萌宝、福建润宝、江苏安胜、泉州傲农食品、泉州傲利食品、福建源泉、上杭江丰、上杭江宏合并日的流动资产主要为货币资金、应收账款、其他应收款、存货等，长期资产主要为在建工程及新建的固定资产等，负债为应付账款、其他应付款、短期借款等。因此本公司认为其公允价值和账面价值接近。

②黑龙江港中、云南快大多非流动资产公允价值购买日参考资产评估价值确定。

企业合并中承担的被购买方的或有负债：

无

其他说明：

无

(4). 购买日之前持有的股权按照公允价值重新计量产生的利得或损失

是否存在通过多次交易分步实现企业合并并且在报告期内取得控制权的交易

√适用 □不适用

单位：元 币种：人民币

被购买方名称	购买日之前原持有股权在购买日的账面价值	购买日之前原持有股权在购买日的公允价值	购买日之前原持有股权按照公允价值重新计量产生的利得或损失	购买日之前原持有股权在购买日的公允价值的确定方法及主要假设	购买日之前与原持有股权相关的其他综合收益转入投资收益的金额
江苏安胜	1,480,555.53	1,900,000.00	419,444.47		

其他说明：

无

(5). 购买日或合并当期期末无法合理确定合并对价或被购买方可辨认资产、负债公允价值的相关说明

适用 不适用

(6). 其他说明

适用 不适用

2、 同一控制下企业合并

适用 不适用

3、 反向购买

适用 不适用

4、处置子公司

是否存在单次处置对子公司投资即丧失控制权的情形

√适用 □不适用

单位:元 币种:人民币

子公司名称	股权处置价款	股权处置比例 (%)	股权处置方式	丧失控制权的时点	丧失控制权时点的确定依据	处置价款与处置投资对应的合并财务报表层面享有该子公司净资产份额的差额	丧失控制权之日剩余股权的比例 (%)	丧失控制权之日剩余股权的账面价值	丧失控制权之日剩余股权的公允价值	按照公允价值重新计量剩余股权产生的利得或损失	丧失控制权之日剩余股权公允价值的确定方法及主要假设	与原子公司股权投资相关的其他综合收益转入投资损益的金额
傲农银祥	8,193,557.44	51	股权转让	2021 年 10 月	转让并完成工商变更登记	-240,996.17						
四川傲农养殖	30,000,000.00	60	股权转让	2021 年 5 月	转让并完成工商变更登记	2,815,080.57						

其他说明:

□适用 √不适用

5、其他原因的合并范围变动

说明其他原因导致的合并范围变动（如，新设子公司、清算子公司等）及其相关情况：

√适用 □不适用

（1）本年度新设子公司导致的合并范围的变动情况

名称	合并当期期末净资产	合并当期净利润
漳州永益康饲料有限公司	1,548,717.95	48,717.95
漳州傲农畜牧投资有限公司	-87,688,041.12	-1,269,251.10
云南傲新生物科技有限公司	11,161,303.59	-1,338,696.41
佑康鱼类种苗有限公司	1,127,801.69	-19,225.20
永新县傲顺生态农业科技有限公司	11,493,829.29	-18,506,170.71
永新县傲创生态农业科技有限公司	19,787,889.52	-10,212,110.48
阳江傲新生物科技有限公司	3,648,257.93	-1,351,742.07
武汉傲农食品有限公司	443,821.77	-106,178.23
塔什干佑康有限公司	3,842,093.10	-754,512.47
宿迁傲农农牧有限公司	-565,328.80	-565,328.80
日照傲农生物科技有限公司	-163,185.63	-163,185.63
曲靖傲新生物科技有限公司	10,072,397.03	-1,927,602.97
宁德傲新牧业有限公司	-572,917.62	-572,917.62
内蒙古傲农生物科技有限公司	-303,062.41	-303,062.41
南昌傲农食品有限公司	3,099,637.10	99,637.10
绵阳傲创畜牧有限公司	-1,629,402.86	-1,629,402.86
茂名傲宇牧业有限公司	-3,134,117.60	-3,134,117.60
莒南凯盛傲农饲料有限公司	4,404,962.96	404,962.96
井冈山傲通农业发展有限公司	-10,933,335.90	-20,933,335.90
江西省傲宇农业开发有限公司	-89,958.69	-89,958.69
江西傲硕农牧有限公司	3,655,357.19	-54,642.81
江西傲润农牧科技有限公司	2,024,941.05	-58.95
湖北傲农食品有限公司	286,245.34	-63,754.66
湖北傲农生物科技有限公司	506,632.75	-3,493,367.25
广州市民昕饲料有限公司	8,832,615.42	-3,747,384.58
广东民昕生物科技有限公司	16,863,228.58	-336,671.42
甘肃傲牧农业科技有限公司	-20.60	-20.60
福州傲农食品有限公司	204,131.12	-95,868.88
福建科罗菲生物科技有限公司	-6,543.38	-6,543.38
福建傲凯生物科技有限公司	44,253.54	44,253.54
漳州盛肴农牧科技有限公司		

永新县傲邦生态农业科技有限公司		
瑞金市养旺农业有限公司		
宜昌傲农食品有限公司		

(2) 本年度清算子公司导致的合并范围的变动情况

名称	处置日净资产	处置当期期初至处置日净利润
江苏傲新禽业有限公司		-5,504.68
焦作傲农饲料有限公司		
浦城傲农生态农业科技有限公司		
徐闻傲农生态农业开发有限公司		
陕西傲凯种猪育种有限公司		
漳州市傲锐农业科技有限公司	-144,332.78	

6、其他

适用 不适用

九、在其他主体中的权益

1、在子公司中的权益

(1). 企业集团的构成

适用 不适用

子公司名称	主要经营地	注册地	业务性质	持股比例(%)		取得方式
				直接	间接	
安福县金农生态牧业有限公司	安福县	吉安市安福县	生猪养殖、销售		100.00	C
湖北傲农生物肥业有限公司	安陆市	孝感市安陆市	有机肥料及微生物肥料生产、销售		51.00	A
泉州荣健农牧科技有限公司	安溪市	福建省安溪市	生猪养殖及销售		26.01	C
泉州佑康农牧科技有限公司	安溪县	福建省安溪县	生猪养殖及销售		51.00	C
安溪佑泰农业发展有限公司	安溪县	泉州市安溪县	生猪养殖、销售		43.35	A
凤翔傲凯牧业有限公司	宝鸡市	宝鸡市凤翔县	生猪养殖、销售		51.00	A
曲阳傲牧养殖有限公司	保定市	保定市曲阳县	生猪养殖、销售		60.00	A
北京慧农生物科技有限公司	北京顺义	北京顺义	饲料生产及销售	100.00		A
山东傲农农业开发有限公司	滨州市	山东省滨州市	生猪养殖及销售		80.00	A
滨州傲农现代农业开发有限公司	滨州市	山东省滨州市	生猪养殖及销售	80.00		A
山东傲农生物科技有限公司	滨州市	山东省滨州市	饲料销售	70.00		A
山东傲农食品有限公司	滨州市	滨州市沾化区	食品销售	90.00		A
滨州傲新现代农业开发有限公司	滨州市	滨州市沾化区	生猪养殖、销售	85.00		A
山东傲农现代农业发展有限公司	滨州市	滨州市沾化区	生猪养殖、销售	90.00		A

惠民傲凯牧业有限公司	滨州市	滨州市惠民县	生猪养殖、销售		51.00	A
常德市科雄饲料有限责任公司	常德市西洞庭管理区	常德市西洞庭管理区	饲料生产及销售	52.00		C
简阳傲农数字生态农业有限公司	成都市	成都市简阳市	生猪养殖、销售		70.00	A
滁州傲农生物科技有限公司	滁州市	滁州市全椒县	饲料生产及销售		30.25	A
大连垚跃畜牧养殖有限公司	大连市	大连市瓦房店市	家禽养殖及销售		51.00	C
庆云傲农旭成现代农业开发有限公司	德州市	德州市庆云县	生猪养殖、销售		100.00	A
茂名傲农生物科技有限公司	电白县	电白县	饲料生产及销售	100.00		A
连云港荣佑农牧科技有限公司	东海县	连云港市东海县	生猪养殖、销售		51.00	C
抚州市东乡区傲新畜牧有限公司	东乡区	抚州市东乡区	生猪养殖、销售		60.00	A
大理傲农黑尔农牧科技有限公司	洱源县	大理白族自治州洱源县	饲料生产及销售	80.00		A
临沂傲农生物科技有限公司	费县	山东省费县	饲料销售	51.00		C
陕西新傲农农业发展有限公司	扶风县	宝鸡市扶风县	饲料生产及销售	60.00		A
福州傲农生物科技有限公司	福建福州	福州	饲料生产及销售	100.00		A
上杭傲新生态农业开发有限公司	福建龙岩	上杭县	生猪养殖、销售		100.00	A
三明傲农生物科技有限公司	福建三明	三明	饲料生产及销售	60.00		A
厦门傲新生物科技有限公司	福建省	厦门市	饲料贸易	85.00		A
南平傲华饲料有限公司	福建省蒲城县	福建省蒲城县	饲料生产及销售	100.00		A
诏安优农现代农业开发有限公司	福建省漳州市	漳州市诏安县	生态农业开发	90.28		A
漳州傲农牧业科技有限公司	福建漳州	福建漳州	饲料生产及销售	100.00		C
阜阳市傲农和牧畜牧养殖有限公司	阜阳市	阜阳市颍东区	生猪养殖、销售		54.00	A
甘肃傲农饲料科技有限公司	甘肃武威古浪县	甘肃武威古浪县	饲料生产及销售	51.00		A
赣州傲农农业发展有限公司	赣州市	赣州市寻乌县	生猪养殖、销售		100.00	A
赣州傲新牧业有限公司	赣州市	赣州市信丰县	生猪养殖、销售	75.00		A
高平市傲农生物科技有限公司	高平市	高平市	饲料生产及销售	93.00		A
山西傲华现代农业有限公司	高平市	晋城市高平市	生猪养殖、销售	80.00		A
茂名傲新生物科技有限公司	高州市	高州市	饲料销售	60.00		A
荆州傲农惠泽生物科技有限公司	公安县	河北省公安县	饲料销售	55.00		A
江门傲农饲料有限公司	广东省台山市	广东省台山市	饲料销售	100.00		A
广西柯新源原种猪有限责任公司	广西省南宁市	广西省南宁市	生猪养殖及销售		93.61	C

广州傲农生物科技有限公司	广州	广州	饲料生产及销售	100.00		C
广东傲弘生物科技有限公司	广州市	广州市南沙区	饲料销售	55.00		A
傲农(广州)国际贸易有限公司	广州市	广州市南沙区	原料贸易	100.00		A
贵港傲新生物科技有限公司	贵港市	广西省贵港市	饲料销售		45.00	A
贵阳傲农生物科技有限公司	贵阳	贵阳	饲料生产及销售		60.00	C
哈尔滨傲凯慧农饲料有限公司	哈尔滨	哈尔滨	饲料批发	75.00		A
哈尔滨傲农饲料科技有限公司	哈尔滨	哈尔滨	饲料销售	100.00		A
合肥傲农牧业科技有限公司	合肥	合肥	饲料销售	100.00		A
合肥九牛饲料有限责任公司	合肥市	合肥市	饲料销售	51.00		C
沧州猪客电子商务有限公司	河北省沧州市	河北省沧州市泊头市	电子商务		51.15	A
河源傲新畜牧有限公司	河源市	河源市和平县	生猪养殖、销售		85.00	A
上饶傲峰农业发展有限公司	横峰县	上饶市横峰县	生猪养殖、销售		100.00	A
衡南傲农农牧有限公司	衡阳市	衡阳市衡南县	生猪养殖、销售	60.00		A
耒阳市豪发生态种养有限公司	衡阳市	衡阳市耒阳市	生猪养殖、销售	60.00		C
湖北三匹畜牧科技有限公司	湖北省安陆市	湖北省安陆市	生猪养殖及销售		51.00	C
湖北傲农畜牧发展有限公司	湖北省安陆市	湖北省安陆市	生猪养殖及销售		51.00	A
安陆傲农生物科技有限公司	湖北省安陆市	湖北省安陆市	饲料生产及销售	66.67		C
襄阳傲农生物科技有限公司	湖北省枣阳市	湖北省枣阳市	饲料生产及销售	65.00		A
湖南傲农生物科技有限公司	湖南湘潭	湖南湘潭	饲料生产及销售	100.00		C
化州市泰丰牧业有限公司	化州市	茂名市化州市	生猪养殖、销售	80.00		C
怀化傲农生物科技有限公司	怀化市	湖南省怀化市	饲料生产及销售	100.00		A
湖北鑫成生物饲料有限公司	黄冈市	黄冈市浠水县	饲料生产及销售	60.00		C
浠水新鑫成饲料贸易有限公司	黄冈市	黄冈市浠水县	饲料销售		60.00	C
浠水鑫成农牧有限公司	黄冈市	黄冈市浠水县	饲料销售		60.00	C
贵州傲康农牧发展有限公司	黄平县	黔东南州黄平县	生猪养殖及销售		51.00	A
泰和县傲牧育种有限公司	吉安市	吉安市泰和县	生猪养殖及销售	80.00	19.00	A
吉安市傲丰农牧有限公司	吉安市	江西省吉安市	生猪养殖及销售		100.00	A
吉安市傲康牧业有限公司	吉安市	吉安市安福县	生猪养殖、销售		100.00	A
吉安市傲福生态农业科技有限公司	吉安市	吉安市泰和县	生猪养殖、销售		100.00	C
吉水县东庄牧业养殖有限公司	吉安市	吉安市吉水县	生猪养殖、销售	100.00		C
永新县傲农生物科技有限公司	吉安市	吉安市永新县	饲料销售	100.00		A
泰和县绿泰源生态养殖有限公司	吉安市	吉安市泰和县	生猪养殖、销售		100.00	C
泰和县傲丰绿色农业科技有限公司	吉安市	吉安市泰和县	生猪养殖、销售	100.00		A
永新县傲翔生态农业科技有限公司	吉安市	吉安市永新县	生猪养殖、销售		100.00	A
吉林市映山红饲料有限公司	吉林市	吉林市	饲料销售	51.00		C
长春傲农生物科技有限公司	吉林长春	吉林长春	饲料销售	70.00		A
吉水县傲禧农牧有限公司	吉水县	江西省吉水县	生猪养殖及销售		100.00	C

吉水县傲诚农牧有限公司	吉水县	吉安市吉水县	生猪养殖、销售		100.00	A
吉安市吉州区鸿图养殖有限公司	吉州市	江西省吉州市	生猪养殖及销售	95.16		C
建德市鑫欣生猪养殖有限公司	建德市	浙江省建德市	生猪养殖及销售	80.00		C
亚太星原农牧科技海安有限公司	江苏省海安县	江苏省海安县	饲料生产及销售	60.80		C
江西优能生物科技有限公司	江西赣州赣县	江西赣州赣县	饲料研发、生产及销售	100.00		A
高安傲农生物科技有限公司	江西高安	江西高安	饲料生产及销售	100.00		C
吉安市傲农现代农业科技有限公司	江西吉安	吉安	生猪养殖及销售		100.00	A
井冈山市傲新华富育种有限公司	江西井冈山	江西井冈山	种猪养殖及销售		95.00	A
南昌傲农生物科技有限公司	江西南昌	江西南昌	饲料生产及销售	100.00		C
江西傲新生物科技有限公司	江西上饶	江西上饶	饲料销售、兽药生产及销售		100.00	A
赣州傲农生物科技有限公司	江西省赣州市	江西省赣州市龙南县	饲料销售	100.00		A
河南傲农农牧科技有限公司	焦作市	焦作市孟州市	饲料生产及销售	60.00		A
金华市宏业畜牧养殖有限公司	金华市	金华市	生猪养殖及销售		51.00	C
京山傲农畜牧养殖有限公司	京山市	荆门市京山市	生猪养殖、销售		51.00	A
湖北惠之元生物科技有限公司	荆州市	荆州市公安县	饲料销售		55.00	C
莱芜傲农生物技术有限公司	莱芜市	莱芜市	饲料销售	100.00		A
乐山傲新育种有限公司	乐山市	乐山市	生猪养殖、销售		100.00	A
乐山傲牧畜牧有限公司	乐山市	乐山市夹江县	生猪养殖、销售		100.00	A
乐山市傲凯畜牧有限公司	乐山市	乐山市沙湾区	生猪养殖、销售		100.00	A
礼泉傲凯牧业有限公司	礼泉县	礼泉县	生猪养殖、销售		51.00	A
连城县养旺养殖有限公司	连城县	龙岩市连城县	生猪养殖、销售		51.00	C
辽宁傲农饲料有限公司	辽宁省沈阳市	辽宁省沈阳市	饲料销售	100.00		A
抚州市慧农农业发展有限公司	临川区	抚州市临川区	生猪养殖、销售		100.00	A
鹿寨傲农畜牧养殖有限公司	柳州市	柳州市鹿寨县	生猪养殖、销售		51.00	A
漳州佑泰农业发展有限公司	龙海市	福建省龙海市	生猪养殖及销售		51.00	C
福建哈客生态农业有限公司	龙岩市	龙岩市永定区	生猪养殖及销售		55.00	C
福建省养宝生物有限公司	龙岩市	龙岩市永定县	生猪养殖、销售	51.00		C
福建省亿玺农业发展有限责任公司	龙岩市	龙岩市永定区	生猪养殖、销售		55.00	C
龙岩夏商傲农生物科技有限公司	龙岩市	龙岩市永定区	生猪养殖、销售		55.00	A
南宁傲农育种技术有限公司	隆安县	隆安县	生猪养殖及销售		100.00	A
茂名慧农生物科技有限公司	茂名市	茂名市高州市	饲料销售		39.00	A
四川阿坝茂县川傲种猪养殖有限公司	茂县	阿坝藏族羌族自治州茂县	生猪养殖、销售		80.00	C
傲农(美国)股份有限公司	美国	美国	原料贸易	100.00		A
南昌绿荷生态农业综合开发有限公司	南昌市	南昌市	生猪养殖、销售		70.00	C
江西傲云农业发展有限公司	南昌市	南昌市红谷滩	生猪养殖、销售	60.00		A

		区				
南昌傲兴农牧有限公司	南昌市	南昌市南昌县	饲料销售		60.00	A
江西赣达禽业有限公司	南昌县	江西省南昌县	饲料销售	60.00		C
江西华杰饲料有限公司	南昌县	江西省南昌县	饲料销售	60.00		C
南宁傲农饲料有限公司	南宁	南宁	饲料生产及销售	51.00		C
南平傲农现代农业科技有限公司	南平市	南平市浦城县	生猪养殖及销售		100.00	A
内蒙古傲普牧业有限公司	内蒙古自治区	内蒙古自治区	家禽养殖及销售		35.70	A
宁德傲农生物科技有限公司	宁德市	宁德市屏南县	饲料销售	52.00		A
福建民泰农牧有限公司	宁德市	宁德市屏南县	生猪养殖、销售	52.00		C
湖南农顺生物科技有限公司	宁乡县	宁乡县	饲料生产及销售		60.00	A
长春傲新农牧发展有限公司	农安县	吉林省农安县	生猪的饲养、销售	70.00		A
眉山傲农现代牧业有限公司	彭山区	眉山市彭山区	生猪养殖、销售		100.00	A
河南傲农顺农业开发有限公司	平顶山市	平顶山市宝丰县	生猪养殖、销售	70.00		A
宁德市大创傲农生态农业科技有限公司	屏南县	福建省屏南县	生猪养殖及销售	52.00		A
江西傲农饲料科技有限公司	鄱阳	鄱阳	饲料生产及销售	100.00		A
江西傲航农业开发有限公司	鄱阳县	江西省鄱阳县	生猪养殖及销售		75.00	A
贵州傲农七环畜牧养殖有限公司	黔东南州黄平县	黔东南州黄平县	生猪养殖及销售	51.00		A
黔东南傲农生物科技有限公司	黔东南州黄平县	黔东南州黄平县	饲料销售		70.00	A
青州傲华生物科技有限公司	青州市	山东省青州市	饲料销售		45.73	C
清流养宝生态农业有限公司	清流县	三明市清流县	生猪养殖、销售		51.00	C
四川傲农生物科技有限公司	邛崃	邛崃	饲料生产及销售	100.00		A
四川傲新农牧有限公司	邛崃	四川邛崃	生猪养殖、销售		75.00	A
河北傲华农业发展有限公司	曲阳县	河北省曲阳县	生猪养殖及销售		80.00	A
曲阳傲农农业开发有限公司	曲阳县	河北省曲阳县	生猪养殖及销售		60.00	A
曲阳傲新养殖有限公司	曲阳县	河北省曲阳县	生猪养殖及销售	70.00		A
泉州市巫湖农业开发有限公司	泉州市	泉州市安溪县	生猪养殖、销售		54.00	C
瑞金市养宝农业有限公司	瑞金市	赣州市瑞金市	生猪养殖、销售		51.00	C
厦门傲牧贸易有限公司	厦门	厦门	饲料销售	100.00		A
傲网信息科技(厦门)有限公司	厦门	厦门	信息技术咨询服务	62.00		A
厦门新傲宁科技有限公司	厦门市	福建省厦门市	原料贸易	85.00		A
傲农(厦门)国际贸易有限公司	厦门市	福建省厦门市	原料贸易	100.00		A
厦门嘉焯兴农业科技有限公司	厦门市	厦门市同安区	生猪养殖、销售		100.00	C
厦门傲祥农业科技有限公司	厦门市	厦门市翔安区	农业技术开发、生猪养殖及销售		55.00	A
厦门傲农现代农业科技有限公司	厦门市	厦门市湖里区	生猪养殖、销售	100.00		A
厦门傲华粮油贸易有限公司	厦门市	厦门市思明区	饲料贸易	50.50		A
厦门傲农食品有限公司	厦门市	厦门市思明区	食品销售	100.00		A
厦门夏商傲农现代农业投资有限公司	厦门市	厦门市同安区	生猪养殖、销售	55.00		A

厦门傲弘食品有限公司	厦门市	厦门市思明区	食品销售		100.00	A
厦门银祥肉业有限公司	厦门市	厦门市同安区	家禽、生猪屠宰及食品生产与销售	70.00		C
厦门银祥食品有限公司	厦门市	厦门市同安区	家禽、生猪屠宰及食品生产与销售		70.00	C
厦门银祥肉制品有限公司	厦门市	厦门市同安区	家禽、生猪屠宰及食品生产与销售		70.00	C
山东傲新农牧科技有限公司	山东聊城	山东聊城	饲料销售	57.00		A
德州傲新育种有限公司	山东省德州市	山东省德州市	种猪养殖及销售		80.00	A
山西傲凯牧业有限公司	山西太原	山西太原	生猪养殖、销售		51.00	A
龙岩傲农饲料有限公司	上杭县	上杭县	饲料生产及销售	100.00		A
上杭傲农槐猪产业发展有限公司	上杭县	上杭县	生猪养殖及销售		100.00	A
龙岩傲新牧业开发有限公司	上杭县	福建省上杭县	生猪养殖及销售		80.00	A
上饶市傲农农业开发有限公司	上饶市	上饶市鄱阳县	农业技术开发、生猪养殖及销售	75.00		A
江苏荣佑农牧科技有限公司	射阳县	江苏省射阳县	生猪养殖及销售		51.00	C
沈阳胜禾昕生物技术有限公司	沈阳市	沈阳市	饲料销售	51.00		C
石家庄傲农生物科技有限公司	石家庄市	石家庄市新乐市	饲料销售	85.00		A
安徽傲农生物科技有限公司	蜀山区	合肥市蜀山区	饲料生产及销售	55.00		A
四川傲凯生物科技有限公司	四川省德阳市	四川省德阳市	饲料销售		100.00	A
四川傲为农业发展有限公司	四川省德阳市	德阳市罗江县	水产及畜禽动物养殖及销售	52.00		A
乐山傲农康瑞牧业有限公司	四川省乐山市	四川省乐山市	生猪养殖及销售		51.00	C
四川傲为生物科技有限公司	四川省罗江县	四川省罗江县	饲料生产及销售		40.04	A
宿迁傲农水产科技有限公司	泗阳县	江苏省泗阳县	饲料销售	65.00		A
江苏傲农生物科技有限公司	宿迁	宿迁泗阳县	饲料销售	100.00		A
山西傲农科技有限公司	太原	太原	饲料销售	100.00		A
吉安傲农生物科技有限公司	泰和县	泰和县	饲料销售	100.00		A
吉安市傲宝生物科技有限公司	泰和县	江西省泰和县	生猪养殖及销售		100.00	A
吉安市傲瑞农业科技有限公司	泰和县	江西省泰和县	生猪养殖及销售		100.00	A
吉安市傲源农业科技有限公司	泰和县	江西省泰和县	生猪养殖及销售		62.00	A
泰和县富民生态养殖科技有限公司	泰和县	吉安市泰和县	生猪养殖、销售	97.00		C
江西傲农食品有限公司	泰和县	吉安市泰和县	家禽、生猪屠宰及食品生产与销售		100.00	A
泰和养宝现代农业有限公司	泰和县	吉安市泰和县	生猪养殖、销售		51.00	C
江苏红膏饲料有限公司	泰州市	泰州市兴化市	饲料生产及销售	60.00		C
天津傲农生物科技有限公司	天津市	天津市	饲料生产及销售	100.00		A
天津傲农红祥生物科技有限公司	天津市	天津市宁河区	饲料生产及销售	55.00		A
贵州铜仁慧农饲料有限公司	铜仁市	铜仁市	饲料生产及销售	70.00		A

贵州傲农武峰畜牧有限公司	铜仁市	贵州省铜仁市	生猪养殖及销售	70.00		A
贵州傲新武峰养殖有限公司	铜仁市	贵州省铜仁市	生猪养殖及销售		75.00	A
贵州傲农贵投畜牧科技有限公司	铜仁市	铜仁市万山区	生猪养殖、销售		51.00	A
威宁傲农生物科技有限公司	威宁彝族回族苗族自治县	毕节市威宁彝族回族苗族自治县	饲料生产及销售	60.00		A
吉扎克傲科生物科技有限责任公司	乌兹别克斯坦	乌兹别克斯坦	生猪养殖及销售		60.00	A
武汉傲农生物科技有限公司	武汉	武汉	饲料销售	100.00		A
湖北傲新银河生态农业有限公司	武汉市	武汉市江夏区	畜牧养殖、销售		60.00	A
武汉傲牧生物科技有限公司	武汉市	武汉市	饲料销售	55.00		A
湖北傲鹏牧业开发有限公司	武汉市	湖北省武汉市	生猪养殖及销售		75.00	A
四川同为生物饲料有限公司	西充县	西充县	水产、畜禽动物饲料的生产、销售		50.96	C
漳州市傲捷物流有限公司	芗城区	漳州市芗城区	物流运输及仓储	100.00		A
湖南傲新现代农业科技有限公司	湘潭县	湖南省湘潭县	生猪的饲养、销售		75.00	A
襄阳傲农雪生畜牧养殖有限公司	襄阳市	湖北省襄阳市	生猪养殖及销售	70.00		A
襄阳众嘉生态牧业有限公司	襄阳市	襄阳市枣阳市	生猪养殖、销售		60.00	A
枣阳市傲加种猪育种有限公司	襄阳市	襄阳市枣阳市	生猪养殖、销售		100.00	A
襄阳傲牧生物科技有限公司	襄阳市	襄阳市枣阳市	饲料销售	51.00		A
河北傲新农牧科技有限公司	辛集市	河北省辛集市	饲料销售	55.00		A
新疆傲农生物科技有限公司	新疆乌鲁木齐	新疆乌鲁木齐	饲料生产及销售	100.00		A
新乐傲农农业开发有限公司	新乐市	石家庄市新乐市	生猪养殖、销售		100.00	A
龙岩市养宝饲料有限公司	新罗区	龙岩市新罗区	饲料生产及销售		51.00	C
河南傲农生物科技有限公司	新密市	新密市	饲料销售	100.00		A
沈阳惠普饲料有限公司	新民市	新民市	饲料生产及销售	51.00		C
黔西南傲农生物科技有限公司	兴仁县	兴仁县	饲料生产及销售		42.00	A
兴义市傲农鸿鑫畜牧养殖有限公司	兴义市	黔西南布依族苗族自治州兴义市	生猪养殖、销售		80.00	A
佑康农业科技有限公司	雄镇县	云南省雄镇县	生猪养殖及销售		51.00	C
莱州傲农生物技术有限公司	烟台市	烟台市莱州市	饲料生产及销售	51.00		A
宜昌傲农生物科技有限公司	宜昌市	湖北省宜昌市	饲料销售	51.00		A
宜丰傲农农业开发有限公司	宜春市	宜春市宜丰县	生猪养殖、销售		100.00	A
龙岩市永定区养旺畜牧有限公司	永定区	龙岩市永定区	生猪养殖、销售		51.00	C
江西金博农业科技发展有限公司	永丰县	吉安市永丰县	生猪养殖、销售	65.00		C
永新县傲农生态农业科技有限公司	永新县	吉安市永新县	生猪养殖、销售		100.00	A
永州傲农生物科技有限公司	永州市	湖南省永州市	饲料生产及销售	90.00		A
云南傲农生物科技有限公司	云南昆	昆明	饲料生产及销售		100.00	A

	明					
重庆傲牧生物科技有限公司	云阳县	重庆市云阳县	饲料生产及销售	51.00		A
襄阳傲新生态牧业有限公司	枣阳市	枣阳市	生猪养殖及销售		100.00	A
湖北盖贝斯傲农生物有限公司	枣阳市	襄阳市枣阳市	生猪养殖、销售	60.00		A
山东傲农种猪有限公司	沾化区	滨州市沾化区	生猪养殖、销售		100.00	A
漳州傲农现代农业开发有限公司	漳浦县	漳浦县	生猪养殖及销售		80.00	A
漳州傲华畜牧有限公司	漳浦县	漳州市漳浦县	生猪养殖、销售		68.00	A
漳浦县赵木兰养殖有限公司	漳州市	漳州市漳浦县	生猪养殖、销售		80.00	A
漳州聚农农业开发有限公司	漳州市	漳州市漳浦县	畜牧养殖、销售		80.00	A
福建傲科生物科技有限公司	漳州市	漳州市	饲料销售	100.00		C
福建傲农畜牧投资有限公司	漳州市	福建省漳州市	生猪养殖及销售	100.00		A
福建永益康饲料有限公司	漳州市	福建省漳州市	饲料销售	100.00		C
福建傲农生物制药有限公司	漳州市	漳州市芗城区	动保	100.00		A
漳州傲弘农业开发有限公司	漳州市	漳州市诏安县	生猪养殖、销售		94.00	A
漳州傲鑫农业科技有限公司	漳州市	漳州市南靖县	生猪养殖、销售		51.00	A
诏安傲农饲料有限公司	漳州市	漳州市诏安县	饲料生产及销售	100.00		A
诏安傲优农业开发有限公司	漳州市	漳州市诏安县	生猪养殖、销售		94.00	A
诏安傲牧农业开发有限公司	漳州市	漳州市诏安县	生猪养殖、销售		94.00	A
漳州市傲宇农业开发有限公司	漳州市	漳州市漳浦县	生猪养殖、销售		75.00	A
长春傲北生物科技有限公司	长春市	长春市德惠市	饲料生产及销售		48.40	A
吉林傲北生物科技有限公司	长春市	长春市农安县	饲料销售	55.00		A
福建傲弘农业科技有限公司	长泰县	漳州市长泰县	生猪养殖、销售	90.00		A
四会傲弘汇洋生物饲料有限公司	肇庆市	肇庆市四会市	饲料生产及销售		38.50	A
金华傲农生物科技有限公司	浙江	金华	饲料生产及销售	100.00		C
郑州傲农饲料有限公司	郑州	郑州	饲料销售	100.00		A
重庆得亿农生物科技有限公司	重庆	重庆	饲料生产及销售		51.00	C
重庆傲农生物科技有限公司	重庆	重庆	研发销售		51.00	A
重庆傲驰畜牧有限公司	重庆市	重庆市江津区	生猪养殖、销售		85.00	A
河南傲农枫华饲料有限公司	驻马店市	驻马店市	饲料生产及销售	70.00		A
河南傲农现代农业开发有限公司	驻马店市	河南省驻马店市	生猪养殖及销售		100.00	A
成都傲农农牧科技有限公司	邛崃	邛崃	饲料销售		60.00	A
河南新傲农饲料有限公司	郑州市	郑州市	饲料销售	51.00		A
厦门兹富佑农业科技有限公司	厦门市	厦门市湖里区	饲料贸易		51.00	A
厦门绿德源食品有限公司	厦门市	厦门市	食品销售	60.00		C
厦门新宏元食品有限公司	厦门市	厦门市	食品销售		60.00	C
福建萌宝生态农业科技有限公司	龙岩市	龙岩市	生猪养殖及销售	100.00		C
福建润宝畜牧有限公司	龙岩市	龙岩市	生猪养殖及销售		100.00	C
湖北傲农生物科技有限公司	孝感市	孝感市	饲料生产及销售	100.00		A
泉州市檀香园生态牧业有限公司	泉州市	泉州市	生猪养殖及销售	65.00		C
宜春市佳绿肉类食品有限公司	宜春市	宜春市	食品销售	65.00		C
永新县傲创生态农业科技有限公司	吉安市	吉安市	生猪养殖及销售		100.00	A
宿迁傲农农牧有限公司	宿迁市	宿迁市	饲料生产及销售		100.00	A

宁德傲新牧业有限公司	宁德市	宁德市	生猪养殖及销售		75.00	A
永新县傲顺生态农业科技有限公司	吉安市	吉安市	生猪养殖及销售		100.00	A
内蒙古傲农生物科技有限公司	赤峰市	赤峰市	饲料销售	90.00		A
塔什干佑康有限公司	乌兹别克斯坦	乌兹别克斯坦	鱼类养殖及销售		51.00	A
漳州永益康饲料有限公司	漳州市	漳州市	饲料销售		30.60	A
茂名傲宇牧业有限公司	茂名市	茂名市	生猪养殖及销售		85.00	A
漳州盛肴食品有限公司	漳州市	漳州市	家禽养殖及销售		51.00	C
莒南凯盛傲农饲料有限公司	临沂市	临沂市	饲料生产及销售	51	12.24	A
福建科罗菲生物科技有限公司	漳州市	漳州市	兽药生产		80.00	A
漳浦县苏坡养殖有限公司	漳州市	漳州市	生猪养殖及销售		80.00	C
阳江傲新生物科技有限公司	阳江市	阳江市	饲料生产及销售		60.00	A
黑龙江港中新能源科技发展有限公司	哈尔滨市	哈尔滨市	饲料销售		75.00	C
福州傲农食品有限公司	福州市	福州市	食品销售		60.00	A
井冈山傲通农业发展有限公司	吉安市	吉安市	生猪养殖及销售		75.00	A
江苏安胜牧业科技有限公司	宿迁市	宿迁市	生猪养殖及销售	70.00		C
广东民昕生物科技有限公司	广州市	广州市	饲料销售	51.00		A
广州市民昕饲料有限公司	广州市	广州市	饲料生产及销售		40.80	A
泉州傲农食品有限公司	泉州市	泉州市	食品销售	51.00		C
泉州傲利食品有限公司	泉州市	泉州市	食品销售	51.00		C
云南傲新生物科技有限公司	昆明市	昆明市	饲料销售	60.00		A
南昌傲农食品有限公司	南昌市	南昌市	食品销售		70.00	A
曲靖傲新生物科技有限公司	曲靖市	曲靖市	饲料生产及销售		48.00	A
湖北傲农食品有限公司	孝感市	孝感市	食品销售		85.30	A
武汉傲农食品有限公司	武汉市	武汉市	食品销售		90.00	A
福建傲凯生物科技有限公司	漳州市	漳州市	兽药生产		100.00	A
佑康鱼类种苗有限公司	乌兹别克斯坦	乌兹别克斯坦	鱼类养殖及销售		35.70	A
漳州傲农畜牧投资有限公司	漳州市	漳州市	生猪养殖及销售	100.00		A
云南快大多畜牧科技有限公司	玉溪市	玉溪市	饲料生产及销售		30.60	C
福建源泉农林综合开发有限公司	泉州市	泉州市	生猪养殖及销售	51.00		C
江西傲硕农牧有限公司	吉安市	吉安市	生猪养殖及销售		60.00	A
甘肃傲牧农业科技有限公司	兰州市	兰州市	饲料销售	60.00		A
江西傲润农牧科技有限公司	吉安市	吉安市	生猪养殖及销售		80.00	A
上杭县江丰农牧有限责任公司	龙岩市	龙岩市	生猪养殖及销售	100.00		C
上杭江宏生态农业有限公司	龙岩市	龙岩市	生猪养殖及销售	100.00		C
日照傲农生物科技有限公司	日照市	日照市	饲料销售		51.00	A
绵阳傲创畜牧有限公司	绵阳市	绵阳市	生猪养殖及销售		100.00	A
江西省傲宇农业开发有限公司	南昌市	南昌市	生猪养殖及销售		100.00	A
瑞金市养宝有机肥有限公司	瑞金市	瑞金市	有机肥料及微生物肥料生产、销售		51.00	C
泰和县傲加畜牧有限公司	吉安市	吉安市泰和县	生猪养殖、销售		100.00	A
漳州盛肴农牧科技有限公司	漳州市	漳州市平和县	家禽养殖及销售		35.70	A
永新县傲邦生态农业科技有限公司	吉安市	吉安市永新县	水产养殖及批发		100.00	A
瑞金市养旺农业有限公司	瑞金市	瑞金市	生猪养殖及销售		51.00	A

宜昌傲农食品有限公司	宜都市	宜都市	食品销售		60.00	A
------------	-----	-----	------	--	-------	---

在子公司的持股比例不同于表决权比例的说明：

无

持有半数或以下表决权但仍控制被投资单位、以及持有半数以上表决权但不控制被投资单位的依据：

无

对于纳入合并范围的重要的结构化主体，控制的依据：

无

确定公司是代理人还是委托人的依据：

无

其他说明：

取得方式：A、通过设立或投资等方式；B、同一控制下企业合并；C、非同一控制下企业合并。

(2). 重要的非全资子公司

适用 不适用

单位：元 币种：人民币

子公司名称	少数股东持股比例	本期归属于少数股东的损益	本期向少数股东宣告分派的股利	期末少数股东权益余额
湖北三匹	49.00	69,272,794.18		192,987,378.80
傲新华富	5.00	3,276,355.70	2,500,000.00	7,928,902.26
佑康农业	49.00	-5,145,082.79	27,930,000.00	99,602,522.96

子公司少数股东的持股比例不同于表决权比例的说明：

适用 不适用

其他说明：

适用 不适用

(3). 重要非全资子公司的主要财务信息

√适用 □不适用

单位:元 币种:人民币

子公司名称	期末余额						期初余额					
	流动资产	非流动资产	资产合计	流动负债	非流动负债	负债合计	流动资产	非流动资产	资产合计	流动负债	非流动负债	负债合计
湖北三匹	207,449,079.63	601,225,283.04	808,674,362.67	285,934,147.48	128,888,421.73	414,822,569.21	112,583,691.51	367,460,314.89	480,044,006.40	211,081,412.74	16,441,131.96	227,522,544.70
傲新华富	110,286,337.71	178,097,126.48	288,383,464.19	93,195,544.63	36,609,874.31	129,805,418.94	195,451,122.66	178,156,252.53	373,607,375.19	185,211,092.57	45,345,351.32	230,556,443.89
佑康农业	160,072,414.90	476,677,474.90	636,749,889.80	156,984,789.35	275,192,367.43	432,177,156.78	188,089,565.71	300,323,371.35	488,412,937.06	160,704,781.65	60,202,117.49	220,906,899.14

子公司名称	本期发生额				上期发生额			
	营业收入	净利润	综合收益总额	经营活动现金流量	营业收入	净利润	综合收益总额	经营活动现金流量
湖北三匹	320,977,718.51	141,373,049.35	141,373,049.35	46,008,660.26	249,053,726.86	177,910,239.96	177,910,239.96	339,018,989.69
傲新华富	244,659,735.60	65,527,113.95	65,527,113.95	98,130,130.34	396,409,160.52	289,407,937.04	289,407,937.04	153,757,685.09
佑康农业	331,018,485.73	-10,613,374.42	-10,613,374.42	120,152,546.63	306,879,817.77	110,523,013.01	110,523,013.01	20,254,592.09

其他说明:
无

(4). 使用企业集团资产和清偿企业集团债务的重大限制

适用 不适用

(5). 向纳入合并财务报表范围的结构化主体提供的财务支持或其他支持

适用 不适用

其他说明：

适用 不适用

2、 在子公司的所有者权益份额发生变化且仍控制子公司的交易

适用 不适用

(1). 在子公司所有者权益份额的变化情况的说明

适用 不适用

A、本公司之全资子公司四川傲农原持有贵阳傲农 70%股权，2021 年本公司与贵州康盛源农牧科技有限公司签订股权转让协议，将持有的贵阳傲农 10%股权以 874,534.06 元转让给贵州康盛源，该交易完成后，本公司持有贵阳傲农 60%股权。上述股权转让于 2021 年 10 月办理完毕工商变更登记手续。该项交易导致少数股东权益增加 13,577.33 元，资本公积减少 13,577.33 元。

B、本公司之控股孙公司贵阳傲农原持有黔西南傲农 100%股权，2021 年贵阳傲农与贵州君昊农业科技有限公司签订增资协议，黔西南傲农注册资本由 100 万变更为 300 万，新增注册资本贵州君昊认缴 90 万元，此次增资完成后贵州君昊持有黔西南傲农 30%股权。上述增资于 2021 年 8 月办理完毕工商变更登记手续。该项交易导致少数股东权益增加 56,949.15 元，资本公积减少 56,949.15 元。

C、本公司原持有厦门傲新 70%股权，2021 年本公司与厦门傲新少数股东刘学科、刘连龙等签订股权转让协议，以 583.91 万元受让其持有的厦门傲新 15%的股权，该股权交易后，本公司持有厦门傲新 85%的股权，上述股权转让于 2021 年 12 月办理完毕工商变更登记手续，该项交易导致少数股东权益减少 2,342,463.10 元，资本公积减少 3,496,681.46 元。

D、本公司之非全资控股孙公司湖北傲农原持有湖北傲农肥业 70%股权，2021 年湖北傲农与上海复禄投资管理中心（有限合伙）签订股权转让协议，以 0 元受让其持有的湖北傲农肥业 30%的股权，该股权交易后，湖北傲农持有湖北傲农肥业 100%的股权，上述股权转让于 2021 年 9 月办理完毕工商变更登记手续。该项交易导致少数股东权益增加 58,386.43 元，资本公积减少 58,386.43 元。

E、本公司之非全资子公司佑康农业原持有福建永益康 79.47%股权，2021 年本公司与福建永益康全部股东签订股权转让协议，以 2040.82 万元受让福建永益康 100%股权，该股权交易后，本公司持有福建永益康 100%的股权，上述股权转让于 2021 年 3 月办理完毕工商变更登记手续。该项交易导致少数股东权益减少 636,540.31 元，资本公积减少 4,363,722.62 元。

F、本公司之非全资控股子公司佑康农业原持有连云港荣佑 80%的股权，2021 年佑康农业与佳鼎投资有限公司签订股权转让协议，以 1031.40 万元受让其持有连云港荣佑 15.4188%股权，该股权交易后，佑康农业持有连云港荣佑 95.4188%的股权。上述股权转让于 2021 年 2 月办理完毕工商变更登记手续。2021 年 5 月，厦门兹富佑与佑康农业、佳鼎投资签订股权转让协议，分别以 954.1884 万美元、296.13 万元受让其持有连云港荣佑的 100%股权，上述股权转让于 2021 年 6 月办理完毕工商变更登记手续。该项交易导致少数股东权益减少 10,004,392.54 元，资本公积增加 63,238.25 元。

G、本公司之非全资控股子公司佑康农业原持有厦门兹富佑 90%的股权，2021 年佑康农业与厦门兹富佑少数股东签订股权转让协议，以 100 万元价格受让其持有厦门兹富佑 10%的股权，该股权交易后，佑康农业持有厦门兹富佑 100%的股权。上述股权转让于 2021 年 4 月办理完毕工商变更登记手续。该项交易导致少数股东权益增加 80,086.23 元，资本公积减少 80,086.23 元。

H、本公司原持有泉州巫湖 75%股权，2021 年本公司与泉州市利康农业科技有限公司、安溪康鑫农业综合开发有限公司签订增资协议，泉州巫湖注册资本由 888 万元变更为 7000 万元，新增注册资本由本公司认缴 3114 万元，泉州利康农业认缴 1470 万元，康鑫农业认缴 1528 万元，此次增资完

成后本公司持有泉州巫湖 54%的股权,上述股权转让于 2021 年 12 月办理完毕工商变更登记手续。该项交易导致少数股东权益减少 1,085,804.87 元,资本公积增加 1,085,804.87 元。

I、本公司原持有福建亿玺 100%股权,2021 年以 23.32 元将持有的福建亿玺 100%股权转让给本公司非全资子公司夏商傲农,该股权交易后,本公司享有福建亿玺的股权由 100%变更为 55%,上述股权转让于 2021 年 4 月办理完毕工商变更登记手续。该项交易导致少数股东权益减少 145,465.04 元,资本公积增加 145,465.04 元。

J、本公司原持有厦门傲祥 100%股权,2021 年以 1 元将持有的厦门傲祥 100%股权转让给本公司非全资子公司夏商傲农,该股权交易后,本公司享有厦门傲祥的股权由 100%变更为 55%,上述股权转让于 2021 年 1 月办理完毕工商变更登记手续。该项交易导致少数股东权益减少 114,462.16 元,资本公积增加 114,462.16 元。

K、本公司原持有江西傲农 60%股权,2021 年本公司与江西傲农少数股东签订股权转让协议,以 1980 万元受让其持有的江西傲农 40%的股权,该股权交易后,本公司持有江西傲农 100%的股权,上述股权转让于 2021 年 4 月办理完毕工商变更登记手续。该项交易导致少数股东权益减少 7,476,022.70 元,资本公积减少 12,323,977.30 元。

L、本公司之全资子公司四川傲农原持有成都傲农 100%股权,2021 年本公司与绵阳市荣灿生物科技有限公司签订增资扩股协议,四川傲农将其持有成都傲农 40%股权以 0 元价格转让给荣灿生物,同时注册资本由 200 万元变更至 700 万元,四川傲农认缴 300 万元,荣灿生物认缴 200 万元,该股权交易后,四川傲农持有成都傲农 60%的股权,上述股权转让于 2021 年 7 月办理完毕工商变更登记手续。该项交易导致少数股东权益减少 13,193.77 元,资本公积增加 13,193.77 元。

M、本公司原持有高平傲农 88%股权,2021 年本公司与高平市胖乎乎养猪合作社签订股权转让协议,约定以 50 万元受让其持有高平傲农 5%的股权,该股权交易后,本公司持有高平傲农 93%的股权,上述股权转让于 2021 年 5 月已办理完毕工商变更登记手续。该项交易导致少数股东权益减少 582,293.76 元,资本公积增加 235,349.32 元。

N、本公司原持有石家庄傲农 100%股权,本公司与董增志签订股权转让协议,约定以 0 万元转让其本公司持有的石家庄傲农 15%股权,该股权交易后,本公司持有石家庄傲农 85%的股权。该项交易导致少数股东权益减少 13,953.02 元,资本公积增加 13,953.02 元。

O、本公司原持有内蒙古傲农 80%股权,2021 年度本公司与王小兵签订增资扩股协议,约定将注册资本由 500 万元变更至 1500 万元,本公司认缴 950 万元,王小兵认缴 50 万元,该股权交易后,本公司有内蒙古傲农 90%的股权,上述股权转让于 2021 年 4 月办理完毕工商变更登记手续。该项交易导致少数股东权益增加 158.95 元,资本公积减少 158.95 元。

(2). 交易对于少数股东权益及归属于母公司所有者权益的影响

√适用 □不适用

单位:元 币种:人民币

	厦门傲新	湖北傲农肥业	连云港荣佑	内蒙古傲农
购买成本/处置对价				
--现金	5,839,144.56		6,580,979.87	
--非现金资产的公允价值				
购买成本/处置对价合计	5,839,144.56		6,580,979.87	
减:按取得/处置的股权比例计算的子公司净资产份额	2,342,463.10	-58,386.43	6,644,218.12	-158.95
差额	3,496,681.46	58,386.43	-63,238.25	158.95
其中:调整资本公积	-3,496,681.46	-58,386.43	63,238.25	-158.95
调整盈余公积				
调整未分配利润				

	厦门兹富佑	江西傲农	高平傲农	福建永益康
购买成本/处置对价				
--现金		19,800,000.00	596,944.44	20,408,163.00
--非现金资产的公允价值				
购买成本/处置对价合计		19,800,000.00	596,944.44	20,408,163.00
减：按取得/处置的股权比例计算的子公司净资产份额	-80,086.23	7,476,022.70	832,293.76	16,044,440.38
差额	80,086.23	12,323,977.30	-235,349.32	4,363,722.62
其中：调整资本公积	-80,086.23	-12,323,977.30	235,349.32	-4,363,722.62
调整盈余公积				
调整未分配利润				

	贵阳傲农	黔西南傲农	泉州巫湖	福建亿玺
购买成本/处置对价				
--现金	874,534.06	900,000.00	14,700,000.00	
--非现金资产的公允价值				
购买成本/处置对价合计	874,534.06	900,000.00	14,700,000.00	
减：按取得/处置的股权比例计算的子公司净资产份额	888,111.39	956,949.15	13,614,195.13	-145,465.04
差额	-13,577.33	-56,949.15	1,085,804.87	145,465.04
其中：调整资本公积	-13,577.33	-56,949.15	1,085,804.87	145,465.04
调整盈余公积				
调整未分配利润				

	厦门傲祥	石家庄傲农	成都傲农
购买成本/处置对价			
--现金			
--非现金资产的公允价值			
购买成本/处置对价合计			
减：按取得/处置的股权比例计算的子公司净资产份额		-114,461.16	-13,953.02
差额		114,461.16	13,953.02
其中：调整资本公积		114,461.16	13,953.02
调整盈余公积			
调整未分配利润			

其他说明

□适用 √不适用

3、在合营企业或联营企业中的权益

√适用 □不适用

(1). 重要的合营企业或联营企业

□适用 √不适用

(2). 重要合营企业的主要财务信息

□适用 √不适用

(3). 重要联营企业的主要财务信息

□适用 √不适用

(4). 不重要的合营企业和联营企业的汇总财务信息

√适用 □不适用

单位：元 币种：人民币

	期末余额/ 本期发生额	期初余额/ 上期发生额
合营企业：		
投资账面价值合计		
下列各项按持股比例计算的合计数		
--净利润		
--其他综合收益		
--综合收益总额		
联营企业：		
投资账面价值合计	159,658,802.79	177,176,484.57
下列各项按持股比例计算的合计数		
--净利润	-26,648,247.66	-6,387,649.74
--其他综合收益		
--综合收益总额	-26,648,247.66	-6,387,649.74

其他说明

无

(5). 合营企业或联营企业向本公司转移资金的能力存在重大限制的说明

□适用 √不适用

(6). 合营企业或联营企业发生的超额亏损

□适用 √不适用

(7). 与合营企业投资相关的未确认承诺

□适用 √不适用

(8). 与合营企业或联营企业投资相关的或有负债

适用 不适用

4、重要的共同经营

适用 不适用

5、在未纳入合并财务报表范围的结构化主体中的权益

未纳入合并财务报表范围的结构化主体的相关说明：

适用 不适用

6、其他

适用 不适用

十、与金融工具相关的风险

适用 不适用

本公司与金融工具相关的风险源于本公司在经营过程中所确认的各类金融资产和金融负债，包括：信用风险、流动性风险和市场风险。

本公司与金融工具相关的各类风险的管理目标和政策的制度由本公司管理层负责。经营管理层通过职能部门负责日常的风险管理（例如本公司信用管理部对公司发生的赊销业务进行逐笔进行审核）。本公司内部审计部门对公司风险管理的政策和程序的执行情况进行日常监督，并且将有关发现及时报告给本公司审计委员会。

本公司风险管理的总体目标是在不过度影响公司竞争力和应变力的情况下，制定尽可能降低各类与金融工具相关风险的风险管理政策。

1. 信用风险

信用风险，是指金融工具的一方未能履行义务从而导致另一方发生财务损失的风险。本公司的信用风险主要产生于货币资金、应收票据、应收账款、其他应收款等，这些金融资产的信用风险源自交易对手违约，最大的风险敞口等于这些工具的账面金额。

本公司货币资金主要存放于商业银行等金融机构，本公司认为这些商业银行具备较高信誉和资产状况，存在较低的信用风险。

对于应收票据、应收账款其他应收款，本公司设定相关政策以控制信用风险敞口。本公司基于对客户的财务状况、从第三方获取担保的可能性、信用记录及其他因素诸如目前市场状况等评估客户的信用资质并设置相应信用期。本公司会定期对客户信用记录进行监控，对于信用记录不良的客户，本公司会采用书面催款、缩短信用期或取消信用期等方式，以确保本公司的整体信用风险在可控的范围内。

(1) 信用风险显著增加判断标准

本公司在每个资产负债表日评估相关金融工具的信用风险自初始确认后是否已显著增加。在确定信用风险自初始确认后是否显著增加时，本公司考虑在无须付出不必要的额外成本或努力即可获得合理且有依据的信息，包括基于本公司历史数据的定性和定量分析、外部信用风险评级以及前瞻性信息。本公司以单项金融工具或者具有相似信用风险特征的金融工具组合为基础，通过比较金融工具在资产负债表日发生违约的风险与在初始确认日发生违约的风险，以确定金融工具预计存续期内发生违约风险的变化情况。

当触发以下一个或多个定量、定性标准时，本公司认为金融工具的信用风险已发生显著增加：定量标准主要为报告日剩余存续期违约概率较初始确认时上升超过一定比例；定性标准为主要债务人经营或财务情况出现重大不利变化、预警客户清单等。

(2) 已发生信用减值资产的定义

为确定是否发生信用减值，本公司所采用的界定标准，与内部针对相关金融工具的信用风险管理目标保持一致，同时考虑定量、定性指标。

本公司评估债务人是否发生信用减值时，主要考虑以下因素：发行方或债务人发生重大财务困难；债务人违反合同，如偿付利息或本金违约或逾期等；债权人出于与债务人财务困难有关的经济或合同考虑，给予债务人在任何其他情况下都不会做出的让步；债务人很可能破产或进行其他财务重组；发行方或债务人财务困难导致该金融资产的活跃市场消失；以大幅折扣购买或源生一项金融资产，该折扣反映了发生信用损失的事实。

金融资产发生信用减值，有可能是多个事件的共同作用所致，未必是可单独识别的事件所致。

(3) 预期信用损失计量的参数

根据信用风险是否发生显著增加以及是否已发生信用减值，本公司对不同的资产分别以 12 个月或整个存续期的预期信用损失计量减值准备。预期信用损失计量的关键参数包括违约概率、违约损失率和违约风险敞口。本公司考虑历史统计数据(如交易对手评级、担保方式及抵质押物类别、还款方式等)的定量分析及前瞻性信息，建立违约概率、违约损失率及违约风险敞口模型。

相关定义如下：

违约概率是指债务人在未来 12 个月或在整个剩余存续期，无法履行其偿付义务的可能性。

违约损失率是指本公司对违约风险暴露发生损失程度作出的预期。根据交易对手的类型、追索的方式和优先级，以及担保品的不同，违约损失率也有所不同。违约损失率为违约发生时风险敞口损失的百分比，以未来 12 个月内或整个存续期为基准进行计算；

违约风险敞口是指，在未来 12 个月或在整个剩余存续期中，在违约发生时，本公司应被偿付的金额。前瞻性信息信用风险显著增加的评估及预期信用损失的计算均涉及前瞻性信息。本公司通过进行历史数据分析，识别出影响各业务类型信用风险及预期信用损失的关键经济指标。

本公司所承受的最大信用风险敞口为资产负债表中每项金融资产的账面金额。本公司没有提供任何其他可能令本公司承受信用风险的担保。

本公司应收账款中，前五大客户的应收账款占本公司应收账款总额的 20.89%(2020 年:9.94%)；本公司其他应收款中，欠款金额前五大公司的其他应收款占本公司其他应收款总额的 26.65%(2020 年:26.34%)。

2. 流动性风险

流动性风险，是指企业在履行以交付现金或其他金融资产的方式结算的义务时发生资金短缺的风险。本公司统筹负责公司内各子公司的现金管理工作，包括现金盈余的短期投资和筹措贷款以应付预计现金需求。本公司的政策是定期监控短期和长期的流动资金需求，以及是否符合借款协议的规定，以确保维持充裕的现金储备和可供随时变现的有价证券。

截止 2021 年 12 月 31 日，本公司金融负债到期期限如下：

单位：万元

项 目	一年以内	一年至五年以内	五年以上	合计
金融负债：				
短期借款	365,388.86	-	-	365,388.86
交易性金融负债	3,144.16	-	-	3,144.16
应付票据	23,423.66	-	-	23,423.66
应付账款	367,821.74			367,821.74
应付利息	-	-	-	
应付股利	3,437.54		-	3,437.54
其他应付款	92,992.04			92,992.04
一年内到期的非流动负债	108,313.01	-	-	108,313.01
长期借款	-	167,286.45	38,008.05	205,294.50
租赁负债	-	72,135.68	83,649.55	155,785.23
长期应付款	-	15,128.21	-	15,128.21
租赁负债（融资租赁部分）-未确认融资费用	-	880.42		880.42
长期应付款-未确认融资费用	-	1,083.93	-	1,083.93
金融负债和或有负债合计	964,521.01	256,514.69	121,657.60	1,342,693.30

截止 2020 年 12 月 31 日，本公司金融负债到期期限如下：（单位：人民币万元）：

项 目	一年以内	一年至五年以内	五年以上	合计
金融负债：				
短期借款	267,968.73	-	-	267,968.73
交易性金融负债	2,373.96	-	-	2,373.96
应付票据	681.08	-	-	681.08
应付账款	202,147.25	9,656.14	274.44	212,077.83
应付利息	-	-	-	-
应付股利	3,977.77	-	-	3,977.77
其他应付款	49,078.31	13,861.00	40.90	62,980.21
一年内到期的非流动负债	37,501.86	-	-	37,501.86
长期借款	-	136,322.00	8,136.00	144,458.00
长期应付款	-	29,629.13	-	29,629.13
应付融资租赁款的未确认融资费用	3,753.26	2,882.02	-	6,635.28
金融负债和或有负债合计	567,482.22	192,350.29	8,451.34	768,283.85

3. 市场风险

金融工具的市场风险，是指金融工具的公允价值或未来现金流量因市场价格变动而发生波动的风险，主要系利率风险。

本集团的利率风险主要产生于长期银行借款、应付债券等长期带息债务。浮动利率的金融负债使本公司面临现金流量利率风险，固定利率的金融负债使本公司面临公允价值利率风险。本集团根据当时的市场环境来决定固定利率及浮动利率合同的相对比例，并通过定期审阅与监察维持适当的固定和浮动利率工具组合。

十一、 公允价值的披露

1、 以公允价值计量的资产和负债的期末公允价值

√适用 □不适用

单位：元 币种：人民币

项目	期末公允价值			
	第一层次公允价值计量	第二层次公允价值计量	第三层次公允价值计量	合计
一、持续的公允价值计量				
（一）交易性金融资产			1,001,000.00	1,001,000.00
1. 以公允价值计量且变动计入当期损益的金融资产			1,001,000.00	1,001,000.00
（1）债务工具投资				
（2）权益工具投资				
（3）衍生金融资产			1,001,000.00	1,001,000.00
2. 指定以公允价值计量且其变动计入当期损益的金融资产				
（1）债务工具投资				
（2）权益工具投资				
（二）其他债权投资				

(三) 其他权益工具投资			15,695,141.68	15,695,141.68
(四) 投资性房地产				
1. 出租用的土地使用权				
2. 出租的建筑物				
3. 持有并准备增值后转让的土地使用权				
(五) 生物资产				
1. 消耗性生物资产				
2. 生产性生物资产				
持续以公允价值计量的资产总额			16,696,141.68	16,696,141.68
(六) 交易性金融负债			31,441,582.90	31,441,582.90
1. 以公允价值计量且变动计入当期损益的金融负债			31,441,582.90	31,441,582.90
其中：发行的交易性债券				
衍生金融负债				
其他				
2. 指定为以公允价值计量且变动计入当期损益的金融负债				
持续以公允价值计量的负债总额			31,441,582.90	31,441,582.90
二、非持续的公允价值计量				
(一) 持有待售资产				
非持续以公允价值计量的资产总额				
非持续以公允价值计量的负债总额				

2、持续和非持续第一层次公允价值计量项目市价的确定依据

适用 不适用

3、持续和非持续第二层次公允价值计量项目，采用的估值技术和重要参数的定性及定量信息

适用 不适用

4、持续和非持续第三层次公允价值计量项目，采用的估值技术和重要参数的定性及定量信息

适用 不适用

5、持续的第三层次公允价值计量项目，期初与期末账面价值间的调节信息及不可观察参数敏感性分析

适用 不适用

对于在活跃市场上交易的金融工具，本公司以其活跃市场报价确定其公允价值；对于不在活跃市场上交易的金融工具，本公司采用估值技术确定其公允价值。所使用的估值模型主要为现金流量折现模型和市场可比公司模型等。估值技术的输入值主要包括无风险利率、基准利率、汇率、信用点差、流动性溢价、缺乏流动性折扣等。

6、持续的公允价值计量项目，本期内发生各层级之间转换的，转换的原因及确定转换时点的政策

适用 不适用

7、本期内发生的估值技术变更及变更原因

适用 不适用

8、不以公允价值计量的金融资产和金融负债的公允价值情况

适用 不适用

本集团以摊余成本计量的金融资产和金融负债主要包括：货币资金、应收票据、应收账款、其他应收款、短期借款、应付票据、应付账款、其他应付款、一年内到期的长期借款、长期应付款、长期借款和应付债券等。

9、其他

适用 不适用

十二、关联方及关联交易

1、本企业的母公司情况

适用 不适用

单位：万元 币种：人民币

母公司名称	注册地	业务性质	注册资本	母公司对本企业的持股比例 (%)	母公司对本企业的表决权比例 (%)
厦门傲农投资有限公司	福建厦门	投资、投资管理	人民币 10000 万元	35.69	35.69

本企业的母公司情况的说明

2021 年 1 月 1 日	本期增加	本期减少	2021 年 12 月 31 日
72,978,657.00			72,978,657.00

本企业最终控制方是吴有林

其他说明：

关联方名称	与本企业的关系	类型
吴有林	控股股东	自然人

2、本企业的子公司情况

适用 不适用

本集团子公司的情况详见附注九、在其他主体中的权益

3、 本企业合营和联营企业情况

√适用 □不适用

本集团子公司的情况详见附注九、在其他主体中的权益

本期与本公司发生关联方交易，或前期与本公司发生关联方交易形成余额的其他合营或联营企业情况如下

√适用 □不适用

合营或联营企业名称	与本企业关系
北海创禾饲料有限公司	本公司持有其 49.00%的股权
厦门国贸傲农农产品有限公司	本公司持有其 49.00%的股权
厦门阡耘傲农智慧供应链有限公司	本公司持有其 35.00%的股权
武汉锦康牧业开发有限公司	本公司持有其 19.00%的股权
厦门喜满坡现代农业科技有限公司	本公司持有其 19.00%的股权
福建傲牧农业投资有限公司	本公司持有其 19.00%的股权
福建邦牧投资有限公司	本公司持有其 19.00%的股权
广东傲牧农业发展有限公司	本公司持有其 19.00%的股权
广州朴成生物科技有限公司	本公司持有其 19.00%的股权
湖南毅兴农牧有限公司	本公司持有其 19.00%的股权
辽宁傲为畜禽养殖服务有限公司	本公司持有其 19.00%的股权
山东傲华生物科技集团有限公司	本公司持有其 28.00%的股权
江西聚力牧业有限公司	本公司持有其 19.00%的股权
宜昌真格农牧有限公司	本公司持有其 19.00%的股权
厦门九同味生物科技有限公司	本公司持有其 32.00%的股权
禧鼎科技集团有限公司	本公司持有其 26.00%的股权
山东傲盛食品科技有限公司	本公司持有其 21.14%的股权
江苏安胜牧业科技有限公司	本公司原持有其 19.00%的股权，本年度通过增资方式，于 2021 年 5 月成为本公司的子公司
保定市傲兴生物科技有限公司	本公司持有其 49.00%的股权
山西傲华畜牧投资有限公司	本公司持有其 19.00%的股权

其他说明

□适用 √不适用

4、 其他关联方情况

√适用 □不适用

其他关联方名称	其他关联方与本企业关系
董事、监事、经理、财务总监及董事会秘书	关键管理人员
福建优晟饲料有限公司	本公司重要非全资子公司佑康农业少数股东实际控制人张鹤翔控制的其他公司
常德毅兴农牧有限公司	本公司联营企业湖南毅兴农牧有限公司控股子公司
醴陵毅欣农牧有限公司	本公司联营企业湖南毅兴农牧有限公司控股子公司
井冈山市华富畜牧有限责任公司	本公司重要非全资子公司傲新华富少数股东
醴陵弘毅农牧有限公司	本公司联营企业湖南毅兴农牧有限公司全资子公司
浏阳毅兴农牧有限公司	本公司联营企业湖南毅兴农牧有限公司控股子公司
深圳市中北农商供应链管理集团有限公司	本公司联营企业禧鼎科技集团有限公司持有其 50.1% 股权
江西铭康畜牧科技有限公司	本公司联营企业江西聚力牧业有限公司全资子公司
湖南毅兴农牧有限公司耒阳分公司	本公司联营企业湖南毅兴农牧有限公司的分公司

江西毅植生物科技有限公司	同一实际控制人控制的企业的子公司
毅植农业科技有限公司	同一实际控制人参股公司
泰和傲昕乌鸡发展有限公司	本公司母公司厦门傲农投资有限公司的全资子公司
吉安市艺之卉园艺有限公司	本公司母公司厦门傲农投资有限公司的控股子公司
广州朴成农牧科技有限公司	本公司联营企业广州朴成生物科技有限公司全资子公司
湖南君辉国际农牧有限公司	本公司持有其 30.58%的股权
蒲县傲华农业开发有限公司	本公司联营企业山西傲华畜牧投资有限公司持有其 66%的股权
浙江盛新农牧科技有限公司	本公司持有其 19.30%的股权
四川傲皇禽业有限公司	本公司持有其 40.00%的股权
景德镇市齐聚养殖有限公司	本公司联营企业江西聚力牧业有限公司持有其 80%的股权
广西君辉牧业有限公司	本公司联营企业湖南君辉国际农牧有限公司持有其 70%的股权
江西永益康饲料有限公司	本公司重要非全资子公司佑康农业少数股东实际控制人张鹤翔控制的其他公司
福建兴宝楼农业科技有限公司	本公司母公司厦门傲农投资有限公司持有其 20%股权
抚州聚力养殖有限公司	本公司联营企业江西聚力牧业有限公司全资子公司
瑞昌市宏达畜牧养殖有限公司	本公司联营企业江西聚力牧业有限公司全资子公司
漳平双洋傲牧养殖有限公司	本公司联营企业福建傲牧农业投资有限公司控股子公司
漳州傲牧生猪养殖有限公司	本公司联营企业福建傲牧农业投资有限公司控股子公司
厦门真传食品有限公司	本公司联营企业厦门九同味生物科技有限公司控股子公司
定南县聚力养殖有限公司	本公司联营企业江西聚力牧业有限公司全资子公司
都昌县聚力养殖有限公司	本公司联营企业江西聚力牧业有限公司全资子公司
广州朴成牧业科技有限公司	本公司联营企业广州朴成生物科技有限公司全资子公司
金华市万泉养殖有限公司	本公司持有其 30.00%的股权
连云港傲珍生物技术有限公司	本公司子公司宿迁傲农持有其 40%的股权
永修县聚力养殖有限公司	本公司联营企业江西聚力牧业有限公司全资子公司
友安云（厦门）数据科技有限公司	本公司子公司傲网信息科技持有其 45%的股权
漳州市佑康农业发展有限公司	本公司重要非全资子公司佑康农业少数股东
厦门佑康盈富股权投资合伙企业（有限合伙）	本公司重要非全资子公司佑康农业少数股东
厦门佑康创富股权投资合伙企业（有限合伙）	本公司重要非全资子公司佑康农业少数股东
厦门佑康众富股权投资合伙企业（有限合伙）	本公司重要非全资子公司佑康农业少数股东实际控制人张鹤翔控制的其他公司
湖南永益康饲料有限公司湘潭分公司	本公司重要非全资子公司佑康农业少数股东实际控制人张鹤翔控制的其他公司
佑康（厦门）农业科技有限公司	本公司重要非全资子公司佑康农业少数股东实际控制人张鹤翔控制的其他公司
曲阳瑞升农业开发有限公司	本公司联营企业禧鼎科技集团有限公司全资子公司
永新县傲禧农牧有限公司	本公司联营企业禧鼎科技集团有限公司全资子公司
安福县禧鼎农牧有限公司	本公司联营企业禧鼎科技集团有限公司参股的公司
吉安市青原区禧鼎农牧有限公司	本公司联营企业禧鼎科技集团有限公司参股的公司

曲阳县瑞达农业开发有限公司	本公司联营企业禧鼎科技集团有限公司参股的公司
鄱阳县丰未农业发展有限公司	本公司联营企业禧鼎科技集团有限公司参股的公司
祁阳广安农牧有限公司	本公司持有其 5%的股权
湖北三棵松苗木有限公司	本公司重要非全资子公司湖北三匹少数股东的实际控制人敖大国直系亲属控制的其他公司
泉州市众联冷链物流有限公司	本公司子公司泉州傲利食品持有其 49%的股权
乐山厚全生物科技有限公司	本公司全资子公司四川傲农原子公司，2018 年 12 月转让持有的全部股权丧失控制权
山东牧海邦农生物科技有限公司	本公司联营企业山东傲华原子公司，2019 年 9 月转让持有的全部股权丧失控制权
江西傲楚农牧有限责任公司	本公司关键管理人员原持有其 26.65%的股权，2020 年 8 月份已转让
化州市泰丰牧业有限公司	本公司原持有其 19.6241%的股权，2020 年通过增资方式，于 2020 年 4 月成为本公司的子公司
厦门毅植生物科技有限公司	同一实际控制人控制的企业
龙岩邦惟牧业有限公司	本公司联营企业福建邦牧投资有限公司控股子公司
四川厚全生态农业有限公司	本公司持有其 10.89%的股权、本公司副董事长黄祖尧为其执行董事
江西禧力生物科技有限公司	本公司联营企业禧鼎科技集团有限公司控股子公司
于都粮季牧业科技有限公司	本公司联营企业福建傲牧农业投资有限公司控制的公司
高密傲华祥瑞农牧科技有限公司	本公司联营企业山东傲华原子公司，2019 年 9 月转让持有的全部股权丧失控制权

其他说明
无

5、关联交易情况

(1). 购销商品、提供和接受劳务的关联交易

采购商品/接受劳务情况表

√适用 □不适用

单位：元 币种：人民币

关联方	关联交易内容	本期发生额	上期发生额
北海创禾饲料有限公司	采购饲料	13,008,718.00	7,468,634.00
乐山厚全生物科技有限公司	采购饲料	-	20,712,395.83
辽宁傲为畜禽养殖服务有限公司	采购饲料	-	1,008,637.49
山东牧海邦农生物科技有限公司	采购饲料	-	-10,850.00
厦门国贸傲农农产品有限公司	采购原材料	114,007,305.60	235,688,031.94
福建优晟饲料有限公司	采购原材料	1,899,509.56	609,587.10
福建优晟饲料有限公司	采购饲料	1,978,064.16	-
常德毅兴农牧有限公司	采购生猪	1,390,117.50	4,504,557.00
醴陵毅欣农牧有限公司	采购生猪	1,741,776.00	1,694,507.00
井冈山市华富畜牧有限责任公司	采购生猪	2,680,963.20	15,977,190.00
醴陵弘毅农牧有限公司	采购生猪	2,360,072.00	2,472,576.00

江西傲楚农牧有限责任公司	采购生猪	-	5,638,020.85
厦门阡耘傲农智慧供应链有限公司	采购原材料	46,553,317.74	34,081,670.74
浏阳毅兴农牧有限公司	采购生猪	7,546,448.00	-
深圳市中北农商供应链管理有限公司	采购原材料	26,795,814.11	-
江西铭康畜牧科技有限公司	采购生猪	468,193.00	-
武汉锦康牧业开发有限公司	采购生猪	1,358,298.40	-
厦门喜满坡现代农业科技有限公司	采购生猪	5,288,816.00	-
湖南毅兴农牧有限公司耒阳分公司	采购生猪	3,167,847.50	-
江西毅植生物科技有限公司	采购农药	78,248.00	-
毅植农业科技有限公司	采购农药	2,253.60	-
泰和傲昕乌鸡发展有限公司	采购乌鸡及乌鸡蛋	29,199.00	-
吉安市艺之卉园艺有限公司	采购原材料	246,513.72	-
厦门银祥生物科技有限公司	采购原材料	4,845,902.58	

说明 1：本公司 2021 年 10 月处置厦门银祥生物科技有限公司（原厦门傲农银祥生物科技有限公司）51%股权导致对其丧失控制权，2021 年关联交易统计期间为 2021 年 10-12 月。

出售商品/提供劳务情况表

√适用 □不适用

单位：元 币种：人民币

关联方	关联交易内容	本期发生额	上期发生额
保定市傲兴生物科技有限公司	销售饲料	-	65,426.21
北海创禾饲料有限公司	信息服务费	1,460.18	18,867.92
北海创禾饲料有限公司	销售原料	-	947,086.97
北海创禾饲料有限公司	销售饲料	7,724,305.00	988,801.34
福建优晟饲料有限公司	销售饲料	323,997.78	720,291.18
福建傲牧农业投资有限公司	销售饲料	45,293,899.71	11,766,444.93
福建傲牧农业投资有限公司	信息服务费	-	18,867.92
福建邦牧投资有限公司	销售饲料	18,182,968.61	14,102,441.89
福建邦牧投资有限公司	信息服务费	-	47,169.82
广东傲牧农业发展有限公司	销售饲料	21,676,720.95	9,243,944.28
广东傲牧农业发展有限公司	销售生猪	-	1,292,790.00
广东傲牧农业发展有限公司	信息服务费	-	37,735.85

广州朴成生物科技有限公司	销售饲料	0.02	1,168,897.21
广州朴成生物科技有限公司	销售生猪	2,764,905.00	31,346,790.00
广州朴成农牧科技有限公司	销售饲料	91,231,700.00	30,959,659.00
湖南君辉国际农牧有限公司	信息服务费	28,301.88	28,301.89
湖南君辉国际农牧有限公司	销售饲料	4,367,026.88	3,431,895.82
湖南毅兴农牧有限公司	销售饲料	38,489,278.95	12,173,669.44
常德毅兴农牧有限公司	销售生猪	1,686,452.00	505,000.00
常德毅兴农牧有限公司	销售饲料	-	327.43
湖南毅兴农牧有限公司	信息服务费	-	47,169.82
化州市泰丰牧业有限公司	信息服务费	-	11,792.45
化州市泰丰牧业有限公司	销售饲料	-	2,148,568.65
江苏安胜牧业科技有限公司	销售饲料	3,877,246.81	4,345,635.80
辽宁傲为畜禽养殖服务有限公司	销售饲料	929,159.71	3,418,391.42
蒲县傲华农业开发有限公司	销售饲料	37,930.75	3,284,395.74
祁阳广安农牧有限公司	销售饲料	-	76,631.00
厦门喜满坡现代农业科技有限公司	销售生猪	5,831,842.00	22,208,545.00
厦门喜满坡现代农业科技有限公司	销售饲料	27,046,729.56	12,797,750.34
厦门喜满坡现代农业科技有限公司	信息服务费	-	18,867.92
厦门毅植生物科技有限公司	销售原料	-	433,833.16
厦门毅植生物科技有限公司	信息服务费	-	530,973.48
山东傲华生物科技集团有限公司	销售饲料	116,813.30	1,694,369.75
山西傲华畜牧投资有限公司	销售饲料	-	1,863,733.72
泰和傲昕乌鸡发展有限公司	销售饲料	3,847.79	121,255.09
浙江盛新农牧科技有限公司	销售饲料	3,199,727.53	12,559,432.72
四川傲皇禽业有限公司	销售饲料	82,800.00	6,289,378.00
武汉锦康牧业开发有限公司	销售饲料	13,700,797.58	2,937,623.68
武汉锦康牧业开发有限公司	销售生猪	-	870,480.00
江西聚力牧业有限公司	销售饲料	5,897,356.99	-

江西聚力牧业有限公司	销售生猪	251,500.00	100,000.00
景德镇市齐聚养殖有限公司	销售饲料	373,857.31	4,476,921.62
广西君辉牧业有限公司	销售饲料	46,964.00	232,219.00
江西永益康饲料有限公司	销售饲料	171,668.00	416,437.04
福建兴宝楼农业科技有限公司	销售饲料	1,344,100.00	747,283.00
抚州聚力养殖有限公司	销售饲料	381,039.54	1,817,157.52
江西铭康畜牧科技有限公司	销售饲料	1,676,145.19	1,663,866.97
醴陵弘毅农牧有限公司	销售饲料	-	654.87
醴陵弘毅农牧有限公司	销售生猪	10,001,654.00	5,593,696.00
瑞昌市宏达畜牧养殖有限公司	销售饲料	16,265.00	49,650.83
宜昌真格农牧有限公司	销售饲料	12,748,166.63	1,767,936.57
漳平双洋傲牧养殖有限公司	销售饲料	45,381.00	179,158.45
江西傲楚农牧有限责任公司	销售生猪	-	84,712,110.00
江西傲楚农牧有限责任公司	销售饲料	-	9,747,587.03
江西傲楚农牧有限责任公司	信息服务费	-	14,150.94
龙岩邦惟牧业有限公司	销售生猪	-	95,400.00
浏阳毅兴农牧有限公司	销售生猪	-	1,574,664.70
漳州傲牧生猪养殖有限公司	销售饲料	652,821.92	233,749.44
四川厚全生态农业有限公司	销售饲料	-	20,918,582.76
井冈山市华富畜牧有限责任公司	销售饲料	30,662,224.57	10,810,784.83
景德镇市齐聚养殖有限公司	销售原料	-	1,450.00
江西禧力生物科技有限公司	信息服务费	-	300,884.97
于都粮季牧业科技有限公司	销售生猪	-	545,000.00
厦门傲农投资有限公司	信息服务费	-	377,358.48
厦门真传食品有限公司	食品及其他	259,715.40	230,321.10
厦门九同味生物科技有限公司	冷链仓储服务	503,809.03	188,732.13
定南县聚力养殖有限公司	销售生猪	120,000.00	-
都昌县聚力养殖有限公司	销售生猪	202,250.00	-
广州朴成牧业科技有限公司	销售生猪	6,561,971.00	-

广州朴成农牧科技有限公司	销售原料	20,642.20	-
湖南毅兴农牧有限公司 耒阳分公司	销售生猪	725,800.00	-
吉安市艺之卉园艺有限公司	销售饲料	500.00	-
金华市万泉养殖有限公司	销售饲料	5,791,304.20	-
金华市万泉养殖有限公司	销售生猪	1,249,935.00	-
井冈山市华富畜牧有限责任公司	销售生猪	10,600,570.00	-
连云港傲珍生物技术有限公司	销售饲料	279,173.81	-
厦门国贸傲农农产品有限公司	销售原料	6,935,907.86	-
厦门九同味生物科技有限公司	食品及其他	825.69	-
厦门喜满坡现代农业科技有限公司	销售原料	22,724.43	-
厦门真传食品有限公司	冷链仓储服务	85,011.32	-
永修县聚力养殖有限公司	销售生猪	5,532,786.00	-
友安云(厦门)数据科技有限公司	信息服务费	89,647.69	-
绵阳正高能科技有限公司	销售精液	778,500.00	-
厦门银祥生物科技有限公司	销售饲料	6,450.00	-

购销商品、提供和接受劳务的关联交易说明

适用 不适用

说明：（1）本公司通过增资于2021年5月1日取得江苏安胜牧业科技有限公司控制权，2021年关联交易统计期间为1-4月。（2）本公司2021年5月处置绵阳正高能科技有限公司（原四川傲农养殖有限公司）60%股权导致对其丧失控制权，2021年关联交易统计期间为2021年5-12月。

(2). 关联受托管理/承包及委托管理/出包情况

本公司受托管理/承包情况表：

适用 不适用

关联托管/承包情况说明

适用 不适用

本公司委托管理/出包情况表

适用 不适用

关联管理/出包情况说明

适用 不适用

(3). 关联租赁情况

本公司作为出租方：

适用 不适用

本公司作为承租方：

适用 不适用

单位：元 币种：人民币

出租方名称	租赁资产种类	本期确认的租赁费	上期确认的租赁费
曲阳县瑞达农业开发有限公司	租赁猪场及设备	13,920,298.80	11,299,021.34
吉安市青原区禧鼎农牧有限公司	租赁猪场及设备	10,429,592.28	3,575,000.00
永新县傲禧农牧有限公司	租赁猪场及设备	1,580,195.10	-
安福县禧鼎农牧有限公司	租赁猪场及设备	10,649,231.64	3,391,700.00

关联租赁情况说明

适用 不适用

(4). 关联担保情况

本公司作为担保方

适用 不适用

单位：万元 币种：人民币

被担保方	担保金额	担保起始日	担保到期日	担保是否已经履行完毕
江苏加华种猪有限公司	1,564.36	2017.09.27	2026.04.30	否

本公司作为被担保方

适用 不适用

单位：万元 币种：人民币

担保方	担保金额	担保起始日	担保到期日	担保是否已经履行完毕
吴有林及其夫人	5,072.53	2021.03.30	2022.03.31	否
吴有林及其夫人	239.3	2021.12.17	2022.12.31	否
吴有林及其夫人	465.64	2021.01.21	2021.03.25	是
吴有林及其夫人	931.28	2021.01.27	2021.04.06	是
吴有林及其夫人	501.21	2021.02.08	2021.04.30	是
吴有林及其夫人	501.21	2021.02.08	2021.04.30	是
吴有林及其夫人	1,836.88	2021.03.11	2021.06.21	是
吴有林及其夫人	533.6	2021.07.23	2021.09.30	是
吴有林及其夫人	1,041.33	2021.07.26	2021.09.21	是
吴有林及其夫人	533.6	2021.08.11	2021.09.30	是
吴有林及其夫人	1,070.09	2021.08.25	2021.11.30	是
吴有林及其夫人	4,347.00	2021.10.12	2022.10.07	否
吴有林及其夫人	2,440.00	2021.12.10	2022.12.10	否
吴有林及其夫人	151.75	2021.02.02	2022.02.02	否
吴有林及其夫人	1,000.00	2021.06.25	2022.06.25	否
吴有林及其夫人	4,000.00	2021.06.29	2022.06.29	否
吴有林及其夫人	2,000.00	2021.06.29	2022.06.29	否
吴有林及其夫人	3,000.00	2021.11.09	2022.11.09	否
吴有林及其夫人	500	2021.11.11	2022.11.11	否

吴有林及其夫人	500	2021. 11. 11	2022. 11. 11	否
吴有林及其夫人	3,000.00	2020. 01. 06	2021. 01. 06	是
吴有林及其夫人	2,000.00	2020. 01. 07	2021. 01. 07	是
吴有林及其夫人	5,000.00	2020. 01. 10	2021. 01. 08	是
吴有林及其夫人	2,000.00	2020. 01. 21	2021. 01. 21	是
吴有林及其夫人	2,080.00	2020. 02. 17	2021. 02. 17	是
吴有林及其夫人	350	2020. 02. 19	2021. 02. 18	是
吴有林及其夫人	2,500.00	2020. 02. 21	2021. 02. 21	是
吴有林及其夫人	3,000.00	2020. 02. 27	2021. 02. 27	是
吴有林及其夫人	5,000.00	2020. 03. 02	2021. 03. 02	是
吴有林及其夫人	3,120.00	2020. 03. 06	2021. 03. 06	是
吴有林及其夫人	960	2020. 03. 06	2021. 03. 06	是
吴有林及其夫人	920	2020. 03. 06	2021. 03. 06	是
吴有林及其夫人	5,000.00	2020. 03. 26	2021. 03. 25	是
吴有林及其夫人	1,360.00	2020. 04. 09	2021. 04. 09	是
吴有林及其夫人	1,240.00	2020. 04. 28	2021. 04. 28	是
吴有林及其夫人	560	2020. 05. 13	2021. 05. 13	是
吴有林及其夫人	510	2020. 05. 13	2021. 05. 13	是
吴有林及其夫人	5,000.00	2020. 05. 13	2021. 05. 13	是
吴有林及其夫人	14,850.00	2020. 05. 14	2023. 05. 14	否
吴有林及其夫人	4,950.00	2020. 05. 22	2021. 05. 22	是
吴有林及其夫人	1,250.00	2020. 05. 22	2021. 05. 22	是
吴有林及其夫人	5,800.00	2020. 05. 28	2021. 03. 20	是
吴有林及其夫人	950	2020. 06. 08	2021. 06. 08	是
吴有林及其夫人	1,950.00	2020. 06. 08	2021. 06. 08	是
吴有林及其夫人	4,600.00	2020. 06. 08	2025. 06. 08	否
吴有林及其夫人	3,000.00	2020. 06. 11	2021. 03. 20	是
吴有林及其夫人	1,200.00	2020. 06. 16	2021. 03. 20	是
吴有林及其夫人	1,150.00	2020. 07. 01	2021. 07. 01	是
吴有林及其夫人	3,610.00	2020. 07. 17	2023. 07. 17	否
吴有林及其夫人	890	2020. 07. 17	2023. 07. 17	否
吴有林及其夫人	6,310.00	2020. 07. 27	2023. 07. 27	否
吴有林及其夫人	890	2020. 07. 27	2023. 07. 27	否
吴有林及其夫人	5,020.00	2020. 08. 03	2023. 08. 03	是
吴有林及其夫人	990	2020. 08. 03	2023. 08. 03	是
吴有林及其夫人	5,000.00	2020. 08. 03	2021. 03. 20	是
吴有林及其夫人	990	2020. 08. 05	2023. 08. 05	是
吴有林及其夫人	5,000.00	2020. 08. 06	2021. 08. 04	是
吴有林及其夫人	7,200.00	2020. 08. 07	2023. 08. 07	否
吴有林及其夫人	4,200.00	2020. 08. 19	2025. 08. 19	否
吴有林及其夫人	5,000.00	2020. 08. 19	2021. 08. 18	是
吴有林及其夫人	5,800.00	2020. 08. 20	2027. 08. 07	否
吴有林及其夫人	9,300.00	2020. 08. 31	2027. 08. 20	否
吴有林及其夫人	1,000.00	2020. 09. 30	2021. 09. 28	是
吴有林及其夫人	2,000.00	2020. 10. 29	2021. 07. 07	是
吴有林及其夫人	462	2020. 11. 10	2021. 11. 05	是
吴有林及其夫人	520	2020. 11. 10	2021. 11. 05	是
吴有林及其夫人	549	2020. 11. 10	2021. 11. 05	是
吴有林及其夫人	10,000.00	2020. 11. 13	2021. 11. 13	是

吴有林及其夫人	1,154.00	2020.11.17	2021.11.13	是
吴有林及其夫人	530	2020.11.17	2021.11.13	是
吴有林及其夫人	374	2020.11.20	2021.11.19	是
吴有林及其夫人	420	2020.11.20	2021.11.19	是
吴有林及其夫人	7,600.00	2020.11.27	2023.11.10	否
吴有林及其夫人	5,000.00	2020.12.11	2021.12.09	是
吴有林及其夫人	925	2020.12.15	2021.12.15	是
吴有林及其夫人	8,274.00	2020.12.24	2027.12.01	否
吴有林及其夫人	5,000.00	2020.12.29	2021.12.28	是
吴有林及其夫人	3,000.00	2021.01.04	2021.07.07	是
吴有林及其夫人	2,000.00	2021.01.04	2021.07.07	是
吴有林及其夫人	4,700.00	2021.01.07	2024.01.07	否
吴有林及其夫人	5,000.00	2021.01.11	2022.01.10	否
吴有林及其夫人	5,500.00	2021.01.12	2024.01.12	否
吴有林及其夫人	2,000.00	2021.01.13	2022.01.12	否
吴有林及其夫人	550	2021.02.03	2022.02.03	否
吴有林及其夫人	1,730.00	2021.02.10	2024.02.10	否
吴有林及其夫人	1,450.00	2021.02.23	2024.02.23	否
吴有林及其夫人	3,000.00	2021.03.02	2021.09.02	是
吴有林及其夫人	5,000.00	2021.03.02	2021.09.02	是
吴有林及其夫人	5,000.00	2021.03.04	2022.03.03	否
吴有林及其夫人	4,700.00	2021.03.08	2024.03.08	否
吴有林及其夫人	3,000.00	2021.03.22	2022.03.15	否
吴有林及其夫人	7,000.00	2021.03.24	2022.03.15	否
吴有林及其夫人	5,110.00	2021.03.30	2024.03.30	否
吴有林及其夫人	185.65	2021.04.02	2021.07.01	是
吴有林及其夫人	92.85	2021.04.02	2021.07.01	是
吴有林及其夫人	486.6	2021.04.02	2021.07.01	是
吴有林及其夫人	185.73	2021.04.06	2021.07.02	是
吴有林及其夫人	278.67	2021.04.06	2021.07.02	是
吴有林及其夫人	92.84	2021.04.06	2021.07.02	是
吴有林及其夫人	1,360.00	2021.04.15	2022.04.15	否
吴有林及其夫人	4,900.00	2021.04.15	2022.04.15	否
吴有林及其夫人	1,240.00	2021.04.30	2022.04.30	否
吴有林及其夫人	560	2021.04.30	2022.04.30	否
吴有林及其夫人	6,450.00	2021.05.20	2022.05.20	否
吴有林及其夫人	1,880.00	2021.05.24	2022.05.24	否
吴有林及其夫人	670	2021.05.24	2022.05.24	否
吴有林及其夫人	1,570.00	2021.05.24	2022.05.24	否
吴有林及其夫人	871	2021.05.24	2022.05.24	否
吴有林及其夫人	1,250.00	2021.05.26	2022.05.26	否
吴有林及其夫人	950	2021.05.26	2022.05.26	否
吴有林及其夫人	1,950.00	2021.05.26	2022.05.26	否
吴有林及其夫人	98.58	2021.06.25	2021.09.23	是
吴有林及其夫人	1,380.00	2021.06.30	2022.06.30	否
吴有林及其夫人	294.62	2021.07.01	2021.09.29	是
吴有林及其夫人	2,000.00	2021.07.05	2022.01.05	是
吴有林及其夫人	2,800.00	2021.07.05	2022.01.05	是
吴有林及其夫人	2,000.00	2021.07.05	2022.01.05	是

吴有林及其夫人	1,320.00	2021.07.07	2024.07.07	否
吴有林及其夫人	500	2021.07.20	2022.01.20	否
吴有林及其夫人	5,000.00	2021.08.06	2022.08.05	否
吴有林及其夫人	1,000.00	2021.08.23	2022.08.23	否
吴有林及其夫人	531.3	2021.08.23	2021.11.19	是
吴有林及其夫人	5,000.00	2021.08.26	2022.08.19	否
吴有林及其夫人	5,000.00	2021.08.30	2022.02.28	否
吴有林及其夫人	515.23	2021.09.03	2021.12.02	是
吴有林及其夫人	3,000.00	2021.09.09	2022.03.09	否
吴有林及其夫人	513.4	2021.09.17	2021.12.16	是
吴有林及其夫人	526.3	2021.09.22	2021.12.21	是
吴有林及其夫人	259.86	2021.09.27	2021.12.15	是
吴有林及其夫人	1,300.00	2021.09.30	2024.09.30	否
吴有林及其夫人	527.91	2021.10.14	2022.01.12	否
吴有林及其夫人	528.34	2021.10.26	2022.01.24	否
吴有林及其夫人	50	2021.10.29	2022.03.29	否
吴有林及其夫人	1,531.00	2021.11.09	2022.11.09	否
吴有林及其夫人	5,000.00	2021.11.11	2022.11.11	否
吴有林及其夫人	1,684.00	2021.11.16	2022.11.16	否
吴有林及其夫人	500	2021.11.23	2022.11.23	否
吴有林及其夫人	70	2021.11.23	2022.11.23	否
吴有林及其夫人	64	2021.11.23	2022.11.23	否
吴有林及其夫人	160	2021.11.23	2022.11.23	否
吴有林及其夫人	925	2021.12.15	2022.06.15	否
吴有林及其夫人	5,000.00	2021.12.16	2022.12.14	否
吴有林及其夫人	2,000.00	2021.12.27	2022.08.27	否
吴有林及其夫人	2,600.00	2021.12.27	2022.06.27	否
吴有林及其夫人	2,000.00	2021.12.27	2022.06.27	否
吴有林及其夫人	18,000.00	2021.12.30	2022.02.28	否
吴有林及其夫人	1,980.00	2021.03.30	2024.03.18	否
吴有林及其夫人	2,182.66	2020.11.23	2023.11.23	否
吴有林及其夫人	867.43	2021.03.30	2022.03.31	否
吴有林及其夫人	49.47	2021.12.17	2022.12.31	否
吴有林及其夫人	80.26	2020.12.03	2021.03.03	是
吴有林及其夫人	109.08	2021.01.07	2021.03.07	是
吴有林及其夫人	80.83	2021.01.07	2021.03.30	是
吴有林及其夫人	501.53	2021.01.18	2021.02.25	是
吴有林及其夫人	199.13	2021.01.29	2021.05.05	是
吴有林及其夫人	64.35	2021.01.29	2021.04.21	是
吴有林及其夫人	134.55	2021.02.08	2021.04.21	是
吴有林及其夫人	192.86	2021.03.10	2021.05.21	是
吴有林及其夫人	129.36	2021.03.31	2021.06.20	是
吴有林及其夫人	224.8	2021.04.07	2021.05.31	是
吴有林及其夫人	250.27	2021.04.09	2021.06.15	是
吴有林及其夫人	190.85	2021.04.15	2021.07.06	是
吴有林及其夫人	258.4	2021.04.26	2021.08.21	是
吴有林及其夫人	157.36	2021.05.08	2021.06.15	是
吴有林及其夫人	38.95	2021.05.11	2021.07.21	是
吴有林及其夫人	190.85	2021.05.14	2021.08.05	是

吴有林及其夫人	507.12	2021.05.21	2021.07.25	是
吴有林及其夫人	547.17	2021.06.07	2021.07.25	是
吴有林及其夫人	176.89	2021.06.11	2021.09.05	是
吴有林及其夫人	507.12	2021.06.17	2021.07.25	是
吴有林及其夫人	362.2	2021.06.17	2021.07.25	是
吴有林及其夫人	215.51	2021.06.23	2021.07.21	是
吴有林及其夫人	213.44	2021.06.29	2021.08.21	是
吴有林及其夫人	177.37	2021.07.30	2021.10.06	是
吴有林及其夫人	335.36	2021.09.08	2021.12.21	是
吴有林及其夫人	155.81	2021.09.15	2021.12.06	是
吴有林及其夫人	346.38	2021.09.15	2021.12.21	是
吴有林及其夫人	344.49	2021.09.29	2021.12.14	是
吴有林及其夫人	539.38	2021.10.15	2021.12.21	是
吴有林及其夫人	359.59	2021.10.19	2021.11.30	是
吴有林及其夫人	41.52	2021.10.19	2022.01.15	否
吴有林及其夫人	34.65	2021.11.12	2021.12.26	是
吴有林及其夫人	34.65	2021.11.15	2022.01.05	否
吴有林及其夫人	190.63	2021.12.10	2022.01.05	否
吴有林及其夫人	395.29	2021.12.17	2022.02.21	否
吴有林及其夫人	487.74	2021.12.17	2022.02.21	否
吴有林及其夫人	100.42	2021.12.17	2022.03.08	否
吴有林及其夫人	526	2021.12.29	2022.02.21	否
吴有林及其夫人	304	2021.08.30	2022.08.25	否
吴有林及其夫人	2,000.00	2020.03.27	2021.03.26	是
吴有林及其夫人	392.27	2020.09.28	2021.03.28	是
吴有林及其夫人	391.16	2020.09.28	2021.03.28	是
吴有林及其夫人	500	2021.04.26	2022.04.25	否
吴有林及其夫人	750	2021.04.27	2022.04.28	否
吴有林及其夫人	111.28	2021.04.30	2021.07.29	是
吴有林及其夫人	126.35	2021.04.30	2021.07.29	是
吴有林及其夫人	63.19	2021.04.30	2021.07.29	是
吴有林及其夫人	118.32	2021.05.19	2021.08.17	是
吴有林及其夫人	163.96	2021.05.19	2021.08.17	是
吴有林及其夫人	263.7	2021.05.27	2021.08.25	是
吴有林及其夫人	504.57	2021.07.02	2021.09.30	是
吴有林及其夫人	191.59	2021.07.06	2021.09.30	是
吴有林及其夫人	243.67	2021.07.12	2021.10.08	是
吴有林及其夫人	64.49	2021.07.19	2021.10.15	是
吴有林及其夫人	1,500.00	2021.07.29	2022.07.29	否
吴有林及其夫人	64.49	2021.07.30	2021.10.28	是
吴有林及其夫人	64.49	2021.07.30	2021.10.28	是
吴有林及其夫人	64.49	2021.07.30	2021.10.28	是
吴有林及其夫人	89.69	2021.08.11	2021.11.09	是
吴有林及其夫人	89.69	2021.08.11	2021.11.09	是
吴有林及其夫人	21.14	2021.08.12	2021.11.10	是
吴有林及其夫人	58.79	2021.09.10	2021.12.09	是
吴有林及其夫人	116.31	2021.09.17	2021.12.16	是
吴有林及其夫人	120.19	2021.10.29	2022.01.27	否
吴有林及其夫人	227.01	2021.10.29	2022.01.27	否

吴有林及其夫人	95.29	2021.12.01	2022.03.01	否
吴有林及其夫人	95.29	2021.12.06	2022.03.04	否
吴有林及其夫人	117.1	2021.12.06	2022.03.04	否
吴有林及其夫人	116.27	2021.12.06	2022.03.04	否
吴有林及其夫人	140.1	2021.12.06	2022.03.04	否
吴有林及其夫人	500	2021.12.13	2022.12.13	否
吴有林及其夫人	202.52	2021.03.30	2022.03.31	否
吴有林及其夫人	332.55	2021.12.17	2022.12.31	否
吴有林及其夫人	4,100.00	2019.08.30	2022.08.30	是
吴有林及其夫人	3,636.36	2020.11.25	2023.11.15	否
吴有林及其夫人	500	2020.07.16	2021.07.15	是
吴有林及其夫人	500	2020.10.20	2021.10.19	是
吴有林及其夫人	500	2021.06.04	2022.06.04	否
吴有林及其夫人	500	2021.07.14	2022.07.14	否
吴有林及其夫人	500	2021.10.13	2022.10.12	否
吴有林及其夫人	2,000.00	2020.04.20	2021.04.16	是
吴有林及其夫人	1,000.00	2020.04.21	2021.04.19	是
吴有林及其夫人	4,500.00	2021.04.02	2022.04.06	否
吴有林及其夫人	2,000.00	2021.04.16	2022.04.15	否
吴有林及其夫人	1,000.00	2021.04.20	2022.04.20	否
吴有林及其夫人	1,000.00	2021.05.08	2022.04.29	否
吴有林及其夫人	100	2021.06.09	2022.06.08	否
吴有林及其夫人	100	2021.06.09	2022.06.08	否
吴有林及其夫人	496	2021.06.09	2022.06.08	否
吴有林及其夫人	50	2021.06.09	2022.06.08	否
吴有林及其夫人	350	2020.02.18	2021.02.18	是
吴有林及其夫人	500	2020.02.18	2021.02.18	是
吴有林及其夫人	470	2020.02.18	2021.02.18	是
吴有林及其夫人	1,180.00	2020.02.21	2021.02.21	是
吴有林及其夫人	950	2020.06.30	2021.06.30	是
吴有林及其夫人	5,000.00	2020.03.18	2021.03.17	是
吴有林及其夫人	2,000.00	2020.06.28	2021.06.28	是
吴有林及其夫人	8,000.00	2020.07.24	2025.07.24	是
吴有林及其夫人	7,500.00	2020.09.01	2025.08.25	否
吴有林及其夫人	2,000.00	2020.09.29	2021.09.29	是
吴有林及其夫人	5,000.00	2020.10.13	2021.10.13	是
吴有林及其夫人	3,000.00	2020.11.04	2021.11.04	是
吴有林及其夫人	7,850.00	2021.02.08	2022.02.08	否
吴有林及其夫人	5,000.00	2021.03.19	2022.03.19	否
吴有林及其夫人	2,000.00	2021.06.29	2022.06.28	否
吴有林及其夫人	1,000.00	2021.07.02	2022.07.01	否
吴有林及其夫人	2,000.00	2021.07.16	2022.03.28	否
吴有林及其夫人	5,000.00	2021.07.20	2022.03.28	否
吴有林及其夫人	3,000.00	2021.08.17	2022.03.28	否
吴有林及其夫人	100	2021.10.08	2022.10.08	否
吴有林及其夫人	2,000.00	2021.10.11	2022.10.11	否
吴有林及其夫人	2,000.00	2021.10.12	2022.10.12	否
吴有林及其夫人	900	2021.10.18	2022.10.18	否
吴有林及其夫人	1,000.00	2021.10.18	2022.10.18	否

吴有林及其夫人	1,000.00	2021.10.20	2022.10.20	否
吴有林及其夫人	1,000.00	2021.10.20	2022.10.20	否
吴有林及其夫人	50	2021.12.22	2022.12.22	否
吴有林及其夫人	50	2021.12.22	2022.12.22	否
吴有林及其夫人	50	2021.12.22	2022.12.22	否
吴有林及其夫人	2,951.67	2019.12.04	2021.12.04	是
吴有林及其夫人	533.71	2020.08.07	2022.08.07	否
吴有林及其夫人	150.65	2021.01.27	2022.01.27	否
吴有林及其夫人	3,250.00	2020.07.31	2025.07.21	否
吴有林及其夫人	2,000.00	2020.09.17	2025.07.21	否
吴有林及其夫人	1,300.00	2020.09.29	2025.07.21	否
吴有林及其夫人	2,100.00	2020.11.12	2025.07.21	否
吴有林及其夫人	700	2020.12.21	2025.07.21	否
吴有林及其夫人	2,200.00	2021.03.15	2025.07.21	否
吴有林及其夫人	270	2020.08.28	2025.08.24	否
吴有林及其夫人	2,760.00	2020.09.01	2025.08.24	否
吴有林及其夫人	180	2020.09.01	2025.08.24	否
吴有林及其夫人	1,840.00	2020.09.02	2025.08.24	否
吴有林及其夫人	780	2020.09.22	2025.08.24	否
吴有林及其夫人	520	2020.09.23	2025.08.24	否
吴有林及其夫人	660	2020.11.16	2025.08.24	否
吴有林及其夫人	990	2020.11.16	2025.08.24	否
吴有林及其夫人	152.26	2021.03.30	2022.03.31	否
吴有林及其夫人	238.31	2021.12.17	2022.12.31	否
吴有林及其夫人	283.31	2021.03.30	2022.03.31	否
吴有林及其夫人	1,067.74	2021.12.17	2022.12.31	否
吴有林及其夫人	1,000.00	2020.06.04	2021.06.03	是
吴有林及其夫人	905.25	2021.03.30	2022.03.31	否
吴有林及其夫人	16.4	2021.03.30	2022.03.31	否
吴有林及其夫人	262.66	2019.08.09	2024.08.09	否
吴有林及其夫人	591.57	2020.12.11	2023.11.11	否
吴有林及其夫人	4,145.69	2020.09.24	2023.09.15	否
吴有林及其夫人	1,466.35	2019.08.09	2024.08.09	否
吴有林及其夫人	2,000.00	2021.09.30	2027.09.23	否
吴有林及其夫人	3,000.00	2021.10.08	2027.09.23	否
吴有林及其夫人	3,181.50	2021.10.14	2027.09.23	否
吴有林及其夫人	761.4	2021.10.26	2027.09.23	否
吴有林及其夫人	2,628.60	2021.10.29	2027.09.23	否
吴有林及其夫人	1,492.26	2016.11.24	2021.11.23	是
吴有林及其夫人	1,145.50	2021.03.30	2022.03.31	否
吴有林及其夫人	111.16	2019.07.04	2022.07.04	否
吴有林及其夫人	800	2021.06.21	2022.06.21	否
吴有林及其夫人	700	2021.08.27	2022.08.27	否
吴有林及其夫人	1,000.00	2020.08.26	2021.08.26	是
吴有林及其夫人	2,774.11	2021.03.12	2026.03.12	否
吴有林及其夫人	1,957.47	2021.03.30	2022.03.31	否
吴有林及其夫人	1,000.00	2021.12.22	2022.12.21	否
吴有林及其夫人	2,886.43	2021.03.30	2022.03.31	否
吴有林及其夫人	936.47	2021.12.17	2022.12.31	否

吴有林及其夫人	536.67	2019.06.26	2021.06.26	是
吴有林及其夫人	1,180.00	2020.02.24	2021.02.21	是
吴有林及其夫人	950	2020.06.30	2021.06.30	是
吴有林及其夫人	1,000.00	2020.07.29	2021.07.28	是
吴有林及其夫人	4,400.00	2021.04.30	2022.04.29	否
吴有林及其夫人	1,000.00	2021.07.28	2022.07.26	否
吴有林及其夫人	400.29	2021.10.19	2022.10.12	否
吴有林及其夫人	921.66	2021.10.22	2022.10.13	否
吴有林及其夫人	45.14	2021.10.26	2022.10.20	否
吴有林及其夫人	108.6	2021.10.28	2022.10.21	否
吴有林及其夫人	92.2	2021.10.28	2022.10.21	否
吴有林及其夫人	950	2021.10.29	2026.10.25	否
吴有林及其夫人	39.97	2021.11.02	2022.10.27	否
吴有林及其夫人	61.96	2021.11.02	2022.10.27	否
吴有林及其夫人	721.1	2021.11.02	2022.10.27	否
吴有林及其夫人	50	2021.11.03	2026.10.25	否
吴有林及其夫人	422.36	2021.11.04	2022.10.28	否
吴有林及其夫人	126.16	2021.11.05	2022.11.01	否
吴有林及其夫人	1,000.00	2021.11.05	2022.11.01	否
吴有林及其夫人	40.5	2021.11.08	2022.11.03	否
吴有林及其夫人	140.11	2021.11.09	2022.11.04	否
吴有林及其夫人	245.54	2021.11.15	2022.11.10	否
吴有林及其夫人	603.26	2021.11.15	2022.11.10	否
吴有林及其夫人	31.16	2021.11.17	2022.11.11	否
吴有林及其夫人	1,500.00	2021.12.30	2026.10.25	否
吴有林及其夫人	2,146.67	2019.06.26	2021.06.26	是
吴有林及其夫人	3,906.92	2020.09.23	2023.09.15	否
吴有林及其夫人	1,000.00	2020.01.07	2021.01.06	是
吴有林及其夫人	1,500.00	2020.06.24	2021.06.18	是
吴有林及其夫人	1,500.00	2021.06.08	2022.06.07	否
吴有林及其夫人	1,500.00	2021.06.21	2022.06.20	否
吴有林及其夫人	3,450.00	2021.10.12	2022.10.08	否
吴有林及其夫人	1,400.00	2021.12.06	2022.10.08	否
吴有林及其夫人	10,203.37	2021.05.21	2024.05.15	否
吴有林及其夫人	6,202.36	2021.06.25	2024.06.15	否
吴有林及其夫人	1,260.00	2018.11.22	2021.11.15	是
吴有林及其夫人	2,736.59	2021.09.22	2023.09.10	否
吴有林及其夫人	382.31	2021.03.30	2022.03.31	否
吴有林及其夫人	24.24	2021.03.30	2022.03.31	否
吴有林及其夫人	177.64	2021.12.17	2022.12.31	否
吴有林及其夫人	800	2016.10.26	2021.10.25	是
吴有林及其夫人	800	2019.03.29	2021.03.24	是
吴有林及其夫人	800	2021.05.19	2022.05.11	否
吴有林及其夫人	43.22	2021.03.30	2022.03.31	否
吴有林及其夫人	16.18	2021.03.30	2022.03.31	否
吴有林及其夫人	1,430.27	2021.12.17	2022.12.31	否
吴有林及其夫人	536.67	2019.06.26	2021.06.26	是
吴有林及其夫人	577.7	2021.03.30	2022.03.31	否
吴有林及其夫人	1,403.00	2019.01.15	2022.01.15	是

吴有林及其夫人	2,774.11	2021.03.12	2026.03.12	否
吴有林及其夫人	2,000.00	2020.07.22	2021.07.21	是
吴有林及其夫人	2,500.00	2020.11.19	2021.11.18	是
吴有林及其夫人	2,000.00	2021.07.28	2022.07.28	否
吴有林及其夫人	2,500.00	2021.10.15	2022.10.15	否
吴有林及其夫人	1,057.63	2021.03.30	2022.03.31	否
吴有林及其夫人	228.48	2021.12.17	2022.12.31	否
吴有林及其夫人	880.73	2020.08.10	2022.08.10	否
吴有林及其夫人	250	2017.04.12	2022.04.12	否
吴有林及其夫人	250	2017.08.18	2022.04.12	否
吴有林及其夫人	2,900.00	2020.01.14	2021.01.13	是
吴有林及其夫人	800	2020.04.24	2021.04.23	是
吴有林及其夫人	3,950.00	2021.04.20	2023.04.12	否
吴有林及其夫人	780	2021.05.11	2022.05.11	否
吴有林及其夫人	1,000.00	2021.08.30	2022.08.29	否
吴有林及其夫人	1,000.00	2016.09.14	2021.09.13	是
吴有林及其夫人	85.08	2021.03.30	2022.03.31	否
吴有林及其夫人	450.59	2021.12.17	2022.12.31	否
吴有林及其夫人	4,851.26	2020.07.24	2025.07.24	否
吴有林及其夫人	800	2020.07.16	2021.07.13	是
吴有林及其夫人	800	2021.07.15	2022.07.11	否
吴有林及其夫人	1,000.00	2021.12.20	2024.12.20	否
吴有林及其夫人	500	2021.12.17	2022.12.31	否
吴有林及其夫人	1,000.00	2021.07.23	2022.07.23	否
吴有林及其夫人	1,500.00	2021.07.29	2022.07.29	否
吴有林及其夫人	85.42	2020.10.23	2021.01.06	是
吴有林及其夫人	93.19	2020.11.20	2021.01.25	是
吴有林及其夫人	219.38	2020.12.17	2021.01.21	是
吴有林及其夫人	222.77	2021.01.18	2021.02.21	是
吴有林及其夫人	78.86	2021.01.18	2021.02.21	是
吴有林及其夫人	101.86	2021.02.07	2021.05.05	是
吴有林及其夫人	130.11	2021.03.10	2021.04.30	是
吴有林及其夫人	297.49	2021.03.31	2021.05.21	是
吴有林及其夫人	161.75	2021.04.08	2021.05.21	是
吴有林及其夫人	212.44	2021.04.08	2021.05.21	是
吴有林及其夫人	177.65	2021.04.22	2021.07.30	是
吴有林及其夫人	530.03	2021.04.22	2021.07.30	是
吴有林及其夫人	162.15	2021.04.28	2021.06.21	是
吴有林及其夫人	342.39	2021.04.30	2021.06.21	是
吴有林及其夫人	53.13	2021.05.27	2021.07.30	是
吴有林及其夫人	215.51	2021.05.27	2021.07.30	是
吴有林及其夫人	769.94	2021.06.11	2021.07.21	是
吴有林及其夫人	199.62	2021.06.17	2021.07.21	是
吴有林及其夫人	270.36	2021.06.29	2021.07.21	是
吴有林及其夫人	307.35	2021.07.19	2021.08.21	是
吴有林及其夫人	164.35	2021.07.19	2021.08.21	是
吴有林及其夫人	268.42	2021.07.20	2021.08.21	是
吴有林及其夫人	433.48	2021.07.27	2021.08.21	是
吴有林及其夫人	504.39	2021.08.25	2021.09.26	是

吴有林及其夫人	167	2021.08.25	2021.09.26	是
吴有林及其夫人	291.06	2021.08.30	2021.09.26	是
吴有林及其夫人	468.57	2021.09.03	2021.09.26	是
吴有林及其夫人	197.47	2021.09.28	2021.10.31	是
吴有林及其夫人	897.06	2021.09.29	2021.10.31	是
吴有林及其夫人	228.73	2021.10.09	2021.10.31	是
吴有林及其夫人	224.74	2021.10.15	2021.12.31	是
吴有林及其夫人	182.98	2021.10.28	2021.12.05	是
吴有林及其夫人	824.31	2021.11.08	2021.12.05	是
吴有林及其夫人	73.32	2021.11.15	2022.01.12	是
吴有林及其夫人	179.79	2021.12.10	2022.01.05	否
吴有林及其夫人	110.94	2021.12.21	2022.03.15	否
吴有林及其夫人	280.15	2021.12.21	2022.03.10	否
吴有林及其夫人	114.38	2021.12.28	2022.03.15	否
吴有林及其夫人	111.57	2021.12.28	2022.03.15	否
吴有林及其夫人	1,000.00	2020.03.19	2021.03.18	是
吴有林及其夫人	1,000.00	2020.04.30	2021.04.30	是
吴有林及其夫人	495.6	2020.06.05	2021.06.05	是
吴有林及其夫人	18.95	2020.07.09	2021.01.05	是
吴有林及其夫人	126.81	2020.07.13	2021.01.08	是
吴有林及其夫人	304	2020.08.24	2021.08.24	是
吴有林及其夫人	152.18	2020.08.28	2021.02.24	是
吴有林及其夫人	84	2020.09.03	2021.03.02	是
吴有林及其夫人	1,000.00	2020.09.18	2021.09.18	是
吴有林及其夫人	272.93	2020.09.22	2021.03.19	是
吴有林及其夫人	58.53	2020.10.09	2021.01.07	是
吴有林及其夫人	58.33	2020.10.10	2021.01.08	是
吴有林及其夫人	57.66	2020.10.10	2021.01.08	是
吴有林及其夫人	57.66	2020.10.10	2021.01.08	是
吴有林及其夫人	34	2020.10.10	2021.01.08	是
吴有林及其夫人	101.66	2020.10.16	2021.01.14	是
吴有林及其夫人	83.01	2020.11.23	2021.05.21	是
吴有林及其夫人	58.44	2020.12.08	2021.03.08	是
吴有林及其夫人	65.77	2020.12.18	2021.06.16	是
吴有林及其夫人	40.8	2020.12.22	2021.06.18	是
吴有林及其夫人	155.62	2020.12.22	2021.03.22	是
吴有林及其夫人	115.42	2020.12.23	2021.03.23	是
吴有林及其夫人	131.63	2020.12.29	2021.06.25	是
吴有林及其夫人	200	2021.01.28	2021.10.08	是
吴有林及其夫人	66.32	2021.02.22	2021.08.20	是
吴有林及其夫人	174.96	2021.03.01	2021.08.27	是
吴有林及其夫人	77.93	2021.03.08	2021.09.03	是
吴有林及其夫人	154.9	2021.03.09	2021.09.03	是
吴有林及其夫人	1,000.00	2021.04.28	2022.04.27	否
吴有林及其夫人	154.79	2021.05.26	2021.08.24	是
吴有林及其夫人	86	2021.05.26	2021.08.24	是
吴有林及其夫人	120.51	2021.05.26	2021.08.24	是
吴有林及其夫人	108.44	2021.05.26	2021.08.24	是
吴有林及其夫人	138.09	2021.05.27	2021.08.25	是

吴有林及其夫人	431.57	2021.06.02	2021.08.31	是
吴有林及其夫人	167.46	2021.06.09	2021.09.07	是
吴有林及其夫人	177.02	2021.07.08	2021.09.30	是
吴有林及其夫人	226.78	2021.07.08	2021.09.30	是
吴有林及其夫人	91.98	2021.08.06	2021.11.04	是
吴有林及其夫人	76.06	2021.08.06	2021.11.04	是
吴有林及其夫人	109.39	2021.08.12	2021.11.10	是
吴有林及其夫人	75.05	2021.08.12	2021.11.10	是
吴有林及其夫人	99.66	2021.08.12	2021.11.10	是
吴有林及其夫人	1,000.00	2021.09.14	2022.03.14	否
吴有林及其夫人	1,000.00	2021.09.14	2022.09.14	否
吴有林及其夫人	266.38	2021.09.17	2021.12.16	是
吴有林及其夫人	226.21	2021.09.17	2021.12.16	是
吴有林及其夫人	353.26	2021.09.17	2021.12.16	是
吴有林及其夫人	74.81	2021.09.17	2021.12.16	是
吴有林及其夫人	415.06	2021.10.14	2022.01.12	否
吴有林及其夫人	251.32	2021.10.29	2022.01.27	否
吴有林及其夫人	321.99	2021.11.23	2022.02.21	否
吴有林及其夫人	425.36	2021.12.03	2022.03.03	否
吴有林及其夫人	2,000.00	2021.05.31	2027.05.30	否
吴有林及其夫人	2,000.00	2021.06.01	2028.05.30	否
吴有林及其夫人	200	2021.06.28	2028.05.30	否
吴有林及其夫人	1,840.00	2021.07.30	2028.05.30	否
吴有林及其夫人	662	2021.09.01	2028.05.30	否
吴有林及其夫人	283	2021.09.28	2028.05.30	否
吴有林及其夫人	182	2021.12.28	2028.05.30	否
吴有林及其夫人	303.67	2021.11.17	2022.05.16	否
吴有林及其夫人	596	2021.11.25	2022.05.24	否
吴有林及其夫人	1,000.00	2020.04.30	2021.04.30	是
吴有林及其夫人	300	2020.06.22	2021.06.21	是
吴有林及其夫人	200	2020.06.29	2021.06.28	是
吴有林及其夫人	500	2020.07.06	2021.07.05	是
吴有林及其夫人	314.4	2020.09.10	2021.09.10	是
吴有林及其夫人	185.6	2020.09.17	2021.09.16	是
吴有林及其夫人	293.4	2020.09.24	2021.09.24	是
吴有林及其夫人	122.45	2020.10.13	2021.01.11	是
吴有林及其夫人	363.4	2020.10.15	2021.10.15	是
吴有林及其夫人	60.9	2020.10.27	2021.01.25	是
吴有林及其夫人	343.2	2020.10.30	2021.10.30	是
吴有林及其夫人	117.38	2020.11.02	2021.01.29	是
吴有林及其夫人	116.73	2020.11.05	2021.02.03	是
吴有林及其夫人	224.15	2020.11.10	2021.02.08	是
吴有林及其夫人	85.03	2020.12.21	2021.03.19	是
吴有林及其夫人	400	2021.01.05	2021.07.05	是
吴有林及其夫人	188.46	2021.01.11	2021.04.09	是
吴有林及其夫人	153.37	2021.01.14	2021.04.14	是
吴有林及其夫人	86.85	2021.01.19	2021.04.19	是
吴有林及其夫人	64.99	2021.01.28	2021.04.28	是
吴有林及其夫人	116.85	2021.02.24	2021.05.25	是

吴有林及其夫人	97.96	2021.02.26	2021.05.27	是
吴有林及其夫人	104.06	2021.03.09	2021.06.07	是
吴有林及其夫人	97.37	2021.03.11	2021.06.09	是
吴有林及其夫人	99.73	2021.04.09	2021.07.08	是
吴有林及其夫人	38.36	2021.04.20	2021.07.19	是
吴有林及其夫人	88.52	2021.04.27	2021.07.26	是
吴有林及其夫人	69.96	2021.05.07	2021.08.05	是
吴有林及其夫人	100	2021.05.13	2022.05.12	否
吴有林及其夫人	87.62	2021.05.14	2021.08.12	是
吴有林及其夫人	171.57	2021.05.21	2021.08.19	是
吴有林及其夫人	42.57	2021.06.03	2021.09.01	是
吴有林及其夫人	300	2021.06.23	2022.06.22	否
吴有林及其夫人	200	2021.06.30	2022.06.29	否
吴有林及其夫人	900	2021.07.12	2022.07.11	否
吴有林及其夫人	43.05	2021.09.08	2021.12.07	是
吴有林及其夫人	500	2021.10.13	2022.10.12	否
吴有林及其夫人	1,000.00	2021.11.08	2022.05.08	否
吴有林及其夫人	2,000.00	2020.07.02	2025.06.13	是
吴有林及其夫人	1,700.00	2020.08.05	2025.06.13	否
吴有林及其夫人	1,300.00	2020.08.25	2025.06.13	否
吴有林及其夫人	1,334.00	2020.09.25	2025.06.13	否
吴有林及其夫人	2,500.00	2020.10.30	2025.06.13	否
吴有林及其夫人	2,000.00	2020.11.13	2025.06.13	否
吴有林及其夫人	1,400.00	2020.12.18	2025.06.13	否
吴有林及其夫人	1,500.00	2021.03.10	2025.06.13	否
吴有林及其夫人	1,000.00	2021.07.14	2022.07.14	否
吴有林及其夫人	866.73	2021.03.30	2022.03.31	否
吴有林及其夫人	180.42	2021.12.17	2022.12.31	否
吴有林及其夫人	3,000.00	2020.04.10	2021.03.31	是
吴有林及其夫人	2,000.00	2021.03.30	2022.03.14	否
吴有林及其夫人	2,000.00	2020.06.23	2021.06.22	是
吴有林及其夫人	2,000.00	2021.07.27	2022.07.26	否
吴有林及其夫人	275	2021.10.15	2022.10.15	否
吴有林及其夫人	700	2021.10.19	2022.10.18	否
吴有林及其夫人	100	2021.10.19	2022.10.18	否
吴有林及其夫人	725	2021.10.29	2022.10.29	否
吴有林及其夫人	80.23	2019.04.29	2022.04.29	否
吴有林及其夫人	60.3	2019.05.23	2022.05.23	否
吴有林及其夫人	198.86	2021.03.30	2022.03.31	否
吴有林及其夫人	59.3	2021.12.17	2022.12.31	否
吴有林及其夫人	204.5	2021.03.30	2022.03.31	否
吴有林及其夫人	434.87	2021.12.17	2022.12.31	否
吴有林及其夫人	216.38	2021.03.30	2022.03.31	否
吴有林及其夫人	55.29	2021.12.17	2022.12.31	否
吴有林及其夫人	2,483.70	2021.03.30	2022.03.31	否
吴有林及其夫人	369.52	2021.12.17	2022.12.31	否
吴有林及其夫人	4,076.65	2021.02.05	2024.02.15	否
吴有林及其夫人	900	2021.03.16	2022.03.10	否
吴有林及其夫人	1,500.00	2021.05.12	2022.05.10	否

吴有林及其夫人	2,800.00	2021.09.29	2022.03.29	否
吴有林及其夫人	3,000.00	2021.12.20	2022.12.20	否
吴有林及其夫人	3,000.00	2021.12.21	2022.12.20	否
吴有林及其夫人	1,500.00	2021.12.28	2022.12.27	否
吴有林及其夫人	1,500.00	2021.12.29	2022.12.28	否
吴有林及其夫人	1,500.00	2021.12.28	2022.12.27	否
吴有林及其夫人	500	2021.12.29	2022.12.28	否
吴有林及其夫人	1,383.72	2020.01.17	2025.01.17	否
吴有林及其夫人	2,425.63	2020.07.24	2025.07.24	否
吴有林及其夫人	10.01	2021.03.30	2022.03.31	否
吴有林及其夫人	2,000.00	2018.09.21	2021.09.25	是
吴有林及其夫人	808.54	2020.07.24	2025.07.24	否
吴有林及其夫人	1,869.90	2021.08.20	2024.08.15	否
吴有林及其夫人	740	2020.09.07	2025.08.04	否
吴有林及其夫人	920	2020.10.27	2025.08.04	否
吴有林及其夫人	410	2020.12.29	2025.08.04	否
吴有林及其夫人	160	2021.02.01	2025.08.04	否
吴有林及其夫人	3,300.00	2021.11.02	2025.10.20	否
吴有林及其夫人	778	2021.11.25	2025.10.20	否
吴有林及其夫人	553.09	2021.12.29	2025.10.20	否
吴有林及其夫人	656.95	2021.03.30	2022.03.31	否
吴有林及其夫人	1,342.54	2021.12.17	2022.12.31	否
吴有林及其夫人	1,000.00	2021.08.23	2022.08.23	否
吴有林及其夫人	500	2020.02.19	2021.02.18	是
吴有林及其夫人	470	2020.02.19	2021.02.18	是
吴有林及其夫人	1,000.00	2020.06.04	2021.06.04	是
吴有林及其夫人	2,000.00	2020.09.08	2021.09.08	是
吴有林及其夫人	3,000.00	2020.09.15	2021.09.15	是
吴有林及其夫人	7,514.00	2021.05.17	2026.05.17	否
吴有林及其夫人	2,000.00	2021.06.29	2022.06.29	否
吴有林及其夫人	2,000.00	2021.08.18	2022.08.18	否
吴有林及其夫人	2,400.00	2021.08.26	2022.08.26	否
吴有林及其夫人	4,000.00	2021.09.03	2022.09.02	否
吴有林及其夫人	991	2021.12.23	2026.05.17	否
吴有林及其夫人	4,248.25	2020.10.09	2023.10.09	否
吴有林及其夫人	3,339.09	2021.11.19	2024.11.01	否
原高管股东刘国梁	250	2017.04.12	2022.04.12	否
原高管股东刘国梁	250	2017.08.18	2022.04.12	否
原高管股东杨再龙	1,500.00	2020.02.27	2021.02.26	是
原高管股东杨再龙	800	2021.06.21	2022.06.21	否
原高管股东杨再龙	700	2021.08.27	2022.08.27	否
原高管股东杨再龙	1,000.00	2020.08.26	2021.08.26	是
高管股东郭泗虎	1,000.00	2020.01.07	2021.01.06	是
厦门傲农投资有限公司	2,080.00	2020.02.17	2021.02.17	是
厦门傲农投资有限公司	2,500.00	2020.02.21	2021.02.21	是
厦门傲农投资有限公司	3,000.00	2020.02.27	2021.02.27	是
厦门傲农投资有限公司	5,000.00	2020.03.02	2021.03.02	是
厦门傲农投资有限公司	3,120.00	2020.03.06	2021.03.06	是
厦门傲农投资有限公司	960	2020.03.06	2021.03.06	是

厦门傲农投资有限公司	920	2020.03.06	2021.03.06	是
厦门傲农投资有限公司	5,000.00	2020.03.26	2021.03.25	是
厦门傲农投资有限公司	560	2020.05.13	2021.05.13	是
厦门傲农投资有限公司	510	2020.05.13	2021.05.13	是
厦门傲农投资有限公司	5,000.00	2020.05.13	2021.05.13	是
厦门傲农投资有限公司	14,850.00	2020.05.14	2023.05.14	否
厦门傲农投资有限公司	4,950.00	2020.05.22	2021.05.22	是
厦门傲农投资有限公司	1,250.00	2020.05.22	2021.05.22	是
厦门傲农投资有限公司	3,610.00	2020.07.17	2023.07.17	否
厦门傲农投资有限公司	890	2020.07.17	2023.07.17	否
厦门傲农投资有限公司	6,310.00	2020.07.27	2023.07.27	否
厦门傲农投资有限公司	890	2020.07.27	2023.07.27	否
厦门傲农投资有限公司	5,020.00	2020.08.03	2023.08.03	是
厦门傲农投资有限公司	990	2020.08.03	2023.08.03	是
厦门傲农投资有限公司	990	2020.08.05	2023.08.05	是
厦门傲农投资有限公司	7,200.00	2020.08.07	2023.08.07	否
厦门傲农投资有限公司	5,800.00	2020.08.20	2027.08.07	否
厦门傲农投资有限公司	9,300.00	2020.08.31	2027.08.20	否
厦门傲农投资有限公司	1,000.00	2020.09.30	2021.09.28	是
厦门傲农投资有限公司	462	2020.11.10	2021.11.05	是
厦门傲农投资有限公司	520	2020.11.10	2021.11.05	是
厦门傲农投资有限公司	549	2020.11.10	2021.11.05	是
厦门傲农投资有限公司	10,000.00	2020.11.13	2021.11.13	是
厦门傲农投资有限公司	1,154.00	2020.11.17	2021.11.13	是
厦门傲农投资有限公司	530	2020.11.17	2021.11.13	是
厦门傲农投资有限公司	374	2020.11.20	2021.11.19	是
厦门傲农投资有限公司	420	2020.11.20	2021.11.19	是
厦门傲农投资有限公司	925	2020.12.15	2021.12.15	是
厦门傲农投资有限公司	8,274.00	2020.12.24	2027.12.01	否
厦门傲农投资有限公司	4,700.00	2021.01.07	2024.01.07	否
厦门傲农投资有限公司	5,500.00	2021.01.12	2024.01.12	否
厦门傲农投资有限公司	550	2021.02.03	2022.02.03	否
厦门傲农投资有限公司	1,730.00	2021.02.10	2024.02.10	否
厦门傲农投资有限公司	1,450.00	2021.02.23	2024.02.23	否
厦门傲农投资有限公司	3,000.00	2021.03.02	2021.09.02	是
厦门傲农投资有限公司	5,000.00	2021.03.02	2021.09.02	是
厦门傲农投资有限公司	4,700.00	2021.03.08	2024.03.08	否
厦门傲农投资有限公司	5,110.00	2021.03.30	2024.03.30	否
厦门傲农投资有限公司	4,900.00	2021.04.15	2022.04.15	否
厦门傲农投资有限公司	560	2021.04.30	2022.04.30	否
厦门傲农投资有限公司	1,880.00	2021.05.24	2022.05.24	否
厦门傲农投资有限公司	670	2021.05.24	2022.05.24	否
厦门傲农投资有限公司	1,570.00	2021.05.24	2022.05.24	否
厦门傲农投资有限公司	871	2021.05.24	2022.05.24	否
厦门傲农投资有限公司	1,250.00	2021.05.26	2022.05.26	否
厦门傲农投资有限公司	1,320.00	2021.07.07	2024.07.07	否
厦门傲农投资有限公司	500	2021.07.20	2022.01.20	否
厦门傲农投资有限公司	5,000.00	2021.08.30	2022.02.28	否
厦门傲农投资有限公司	3,000.00	2021.09.09	2022.03.09	否

厦门傲农投资有限公司	1,300.00	2021.09.30	2024.09.30	否
厦门傲农投资有限公司	50	2021.10.29	2022.03.29	否
厦门傲农投资有限公司	1,531.00	2021.11.09	2022.11.09	否
厦门傲农投资有限公司	5,000.00	2021.11.11	2022.11.11	否
厦门傲农投资有限公司	1,684.00	2021.11.16	2022.11.16	否
厦门傲农投资有限公司	500	2021.11.23	2022.11.23	否
厦门傲农投资有限公司	70	2021.11.23	2022.11.23	否
厦门傲农投资有限公司	64	2021.11.23	2022.11.23	否
厦门傲农投资有限公司	160	2021.11.23	2022.11.23	否
厦门傲农投资有限公司	925	2021.12.15	2022.06.15	否
厦门傲农投资有限公司	18,000.00	2021.12.30	2022.02.28	否
厦门傲农投资有限公司	3,000.00	2021.11.09	2022.11.09	否
厦门傲农投资有限公司	500	2021.11.11	2022.11.11	否
厦门傲农投资有限公司	500	2021.11.11	2022.11.11	否
厦门傲农投资有限公司	4,347.00	2021.10.12	2022.10.07	否
厦门傲农投资有限公司	2,440.00	2021.12.10	2022.12.10	否
厦门傲农投资有限公司	7,850.00	2021.02.08	2022.02.08	否
厦门傲农投资有限公司	100	2021.10.08	2022.10.08	否
厦门傲农投资有限公司	2,000.00	2021.10.11	2022.10.11	否
厦门傲农投资有限公司	2,000.00	2021.10.12	2022.10.12	否
厦门傲农投资有限公司	900	2021.10.18	2022.10.18	否
厦门傲农投资有限公司	1,000.00	2021.10.18	2022.10.18	否
厦门傲农投资有限公司	1,000.00	2021.10.20	2022.10.20	否
厦门傲农投资有限公司	1,000.00	2021.10.20	2022.10.20	否
厦门傲农投资有限公司	50	2021.12.22	2022.12.22	否
厦门傲农投资有限公司	50	2021.12.22	2022.12.22	否
厦门傲农投资有限公司	50	2021.12.22	2022.12.22	否
厦门傲农投资有限公司	2,000.00	2021.09.30	2027.09.23	否
厦门傲农投资有限公司	3,000.00	2021.10.08	2027.09.23	否
厦门傲农投资有限公司	3,181.50	2021.10.14	2027.09.23	否
厦门傲农投资有限公司	761.4	2021.10.26	2027.09.23	否
厦门傲农投资有限公司	2,628.60	2021.10.29	2027.09.23	否
厦门傲农投资有限公司	2,736.59	2021.09.22	2023.09.10	否
厦门傲农投资有限公司	58.53	2020.10.09	2021.01.07	是
厦门傲农投资有限公司	58.33	2020.10.10	2021.01.08	是
厦门傲农投资有限公司	57.66	2020.10.10	2021.01.08	是
厦门傲农投资有限公司	57.66	2020.10.10	2021.01.08	是
厦门傲农投资有限公司	34	2020.10.10	2021.01.08	是
厦门傲农投资有限公司	101.66	2020.10.16	2021.01.14	是
厦门傲农投资有限公司	58.44	2020.12.08	2021.03.08	是
厦门傲农投资有限公司	155.62	2020.12.22	2021.03.22	是
厦门傲农投资有限公司	115.42	2020.12.23	2021.03.23	是
厦门傲农投资有限公司	93.19	2020.11.20	2021.01.25	是
漳州佑康及其实际控制人张鹤翔及其夫人	274.14	2018.07.18	2021.07.10	是
漳州佑康及其实际控制人张鹤翔及其夫人	431.92	2018.05.30	2021.06.10	是
漳州佑康及其实际控制人张鹤翔及其夫人	700	2018.05.11	2021.05.10	是

漳州佑康及其实际控制人张鹤翔及其夫人	605.86	2021.09.18	2024.03.18	否
漳州佑康及其实际控制人张鹤翔及其夫人	800	2020.07.16	2021.07.13	是
漳州佑康及其实际控制人张鹤翔及其夫人	800	2021.07.15	2022.07.11	否
漳州佑康及其实际控制人张鹤翔及其夫人	500	2020.08.07	2021.08.07	是
漳州佑康及其实际控制人张鹤翔及其夫人	600	2020.08.31	2021.08.31	是

关联担保情况说明

适用 不适用

(5). 关联方资金拆借

适用 不适用

(6). 关联方资产转让、债务重组情况

适用 不适用

(7). 关键管理人员报酬

适用 不适用

单位：元 币种：人民币

项目	本期发生额	上期发生额
关键管理人员报酬	16,205,697.42	12,941,166.59

(8). 其他关联交易

适用 不适用

6、 关联方应收应付款项

(1). 应收项目

适用 不适用

单位：元 币种：人民币

项目名称	关联方	期末余额		期初余额	
		账面余额	坏账准备	账面余额	坏账准备
预付款项	北海创禾饲料有限公司	324,718.00	-	977,436.00	-
预付款项	安福县禧鼎农牧有限公司	-	-	6,783,400.00	-
预付款项	吉安市青原区禧鼎农牧有限公司	-	-	6,145,000.00	-
预付款项	曲阳县瑞达农业开发有限公司	-	-	5,639,804.26	-
预付款项	江西毅植生物科技有限公司	4,507.20	-	-	-
预付款项	福建优晟饲料有限公司	4,521,935.84	-	-	-
预付款项	井冈山市华富畜牧有限责任公司	386,500.00	-	-	-

应收账款	湖南君辉国际农牧有限公司	219,999.38	10,999.97	184,799.04	9,239.95
应收账款	广州朴成农牧科技有限公司	17,982,475.00	899,123.75	5,075,105.00	253,755.25
应收账款	北海创禾饲料有限公司	6,584,830.80	400,408.44	2,000,000.00	122,765.01
应收账款	保定市傲兴生物科技有限公司	-	-	3,470,757.46	3,222,396.66
应收账款	福建邦牧投资有限公司	3,986,296.36	199,314.82	5,986,833.75	299,341.69
应收账款	福建傲牧农业投资有限公司	15,934,368.65	796,718.43	8,345,556.53	417,277.83
应收账款	广东傲牧农业发展有限公司	-	-	1,350,768.00	67,538.40
应收账款	四川傲皇禽业有限公司	4,843,647.00	4,843,647.00	5,863,647.00	349,552.90
应收账款	景德镇市齐聚养殖有限公司	-	-	610,811.95	30,540.60
应收账款	漳州市佑康农业发展有限公司	1,640,000.00	619,263.93	1,640,000.00	294,764.02
应收账款	湖南永益康饲料有限公司湘潭分公司	370,894.01	203,318.40	370,894.01	111,268.20
应收账款	湖南毅兴农牧有限公司	7,861,524.91	393,076.25	1,660,131.21	83,006.56
应收账款	江苏安胜牧业科技有限公司	-	-	33,151.04	1,657.55
应收账款	厦门喜满坡现代农业科技有限公司	21,633.00	1,081.65	2,298,942.72	114,947.14
应收账款	江西铭康畜牧科技有限公司	-	-	565,111.74	28,255.59
应收账款	抚州聚力养殖有限公司	-	-	1,114,993.77	55,749.69
应收账款	辽宁傲为畜禽养殖服务有限公司	-	-	83,573.30	4,178.67
应收账款	厦门九同味生物科技有限公司	61,660.00	3,083.00	51,842.04	2,592.10
应收账款	福建优晟饲料有限公司	185,379.03	9,268.95	186,201.67	9,310.08
应收账款	江西聚力牧业有限公司	5,897,356.99	294,867.85	-	-
应收账款	武汉锦康牧业开发有限公司	1,112,061.03	55,603.05	-	-
应收账款	宜昌真格农牧有限公司	230,902.94	11,545.15	-	-
应收账款	厦门真传食品有限公司	7,500.00	375.00	-	-
应收账款	井冈山市华富畜牧有限责任公司	16,219,749.30	810,987.47	-	-
应收账款	厦门银祥生物科技有限公司	102,497.59	5,124.88	-	-
其他应收款	福建邦牧投资有限公司	69.77	3.49	69.77	3.49
其他应收款	山东傲华生物科技集团有限公司	478,407.77	-	1,013,686.73	684.34
其他应收款	佑康(厦门)农业科技有限公司	137,950.00	13,795.00	137,950.00	6,897.50
其他应收款	禧鼎科技集团有限公司	7,200,000.00	-	7,200,000.00	-

其他应收款	保定市傲兴生物科技有限公司	-	-	2,350,799.28	2,350,799.28
其他应收款	漳州市佑康农业发展有限公司	1,926,988.38	576,680.53	1,926,988.38	192,698.84
其他应收款	北海创禾饲料有限公司	7,065,160.43	446,808.03	8,825,135.43	441,256.77
其他应收款	曲阳瑞升农业开发有限公司	2,000,000.00	-	2,000,000.00	-
其他应收款	永新县傲禧农牧有限公司	8,000,000.00	-	5,000,000.00	-
其他应收款	安福县禧鼎农牧有限公司	10,824,900.00	-	10,824,900.00	-
其他应收款	吉安市青原区禧鼎农牧有限公司	9,500,000.00	-	8,500,000.00	-
其他应收款	曲阳县瑞达农业开发有限公司	16,900,000.00	-	16,900,000.00	-
其他应收款	鄱阳县丰未农业发展有限公司	7,000,000.00	-	7,000,000.00	-
其他应收款	井冈山市华富畜牧有限责任公司	-	-	386,500.00	19,325.00
其他应收款	厦门佑康众富股权投资合伙企业(有限合伙)	4,000.00	200.00		
其他应收款	厦门银祥生物科技有限公司	28,505,000.00	3,900,000.00		

(2). 应付项目

√适用 □不适用

单位:元 币种:人民币

项目名称	关联方	期末账面余额	期初账面余额
合同负债	祁阳广安农牧有限公司	3,765.00	3,765.00
合同负债	福建兴宝楼农业科技有限公司		5,000.50
合同负债	漳平双洋傲牧养殖有限公司	80.00	120.00
合同负债	醴陵弘毅农牧有限公司	0.70	0.70
合同负债	常德毅兴农牧有限公司	23,800.00	23,800.00
合同负债	江西聚力牧业有限公司		145,000.00
合同负债	浙江盛新农牧科技有限公司		282,877.46
合同负债	山东傲华生物科技集团有限公司	132.36	121.66
合同负债	四川傲皇禽业有限公司		6,800.00
合同负债	井冈山市华富畜牧有限责任公司		355,448.25
合同负债	辽宁傲为畜禽养殖服务有限公司	20,480.00	-
合同负债	广东傲牧农业发展有限公司	3,081,131.22	-
合同负债	厦门喜满坡现代农业科技有限公司	747,647.31	-
合同负债	泰和傲昕乌鸡发展有限公司	30,000.00	-
合同负债	江西傲楚农牧有限责任公司		341,749.50
合同负债	厦门银祥生物科技有限公司	495.20	
应付账款	厦门国贸傲农农产品有限公司	4,507,095.04	115,119,442.70
应付账款	山东傲盛食品科技有限公司	835,222.50	835,222.50
应付账款	山东牧海邦农生物科技有限公司		638,126.31

应付账款	高密傲华祥瑞农牧科技有限公司		62,821.79
应付账款	漳州市佑康农业发展有限公司	435,766.00	435,766.00
应付账款	福建优晟饲料有限公司	289,264.87	73,568.29
应付账款	曲阳县瑞达农业开发有限公司		945,266.85
应付账款	厦门阡耘傲农智慧供应链有限公司	10,038.00	25,109,542.39
应付账款	井冈山市华富畜牧有限责任公司	2,855,800.00	5,870,000.00
应付账款	深圳市中北农商供应链管理有限公司	25,412,189.75	-
应付账款	江西毅植生物科技有限公司	77,720.00	-
应付账款	毅植农业科技有限公司	4,507.20	-
应付账款	泰和傲昕乌鸡发展有限公司	4,799.00	-
应付账款	吉安市艺之卉园艺有限公司	15,810.00	-
应付账款	厦门银祥生物科技有限公司	49,203.36	
其他应付款	福建优晟饲料有限公司	48,427.36	20,650.99
其他应付款	佑康（厦门）农业科技有限公司		4,220.98
其他应付款	湖北三棵松苗木有限公司	22,153,000.00	10,400,000.00
其他应付款	永新县傲禧农牧有限公司	1,950,000.00	-
其他应付款	蒲县傲华农业开发有限公司	710,000.00	-
其他应付款	泉州市众联冷链物流有限公司	107,730.50	-
其他应付款	曲阳县瑞达农业开发有限公司	83,291.30	-
其他应付款	漳州市佑康农业发展有限公司	2,095.32	-
其他应付款	泰和傲昕乌鸡发展有限公司	139.00	-
其他应付款	厦门佑康盈富股权投资合伙企业（有限合伙）	2,000,000.00	
其他应付款	厦门佑康创富股权投资合伙企业（有限合伙）	1,000,000.00	
其他应付款	绵阳正高能科技有限公司	133,038.18	
租赁负债	曲阳县瑞达农业开发有限公司	21,474,610.82	-
租赁负债	吉安市青原区禧鼎农牧有限公司	11,577,307.57	-
租赁负债	永新县傲禧农牧有限公司	10,362,123.43	
租赁负债	安福县禧鼎农牧有限公司	12,586,314.51	-

7、关联方承诺

适用 不适用

8、其他

适用 不适用

十三、股份支付

1、股份支付总体情况

适用 不适用

单位：股 币种：人民币

公司本期授予的各项权益工具总额	11,456,000.00
公司本期行权的各项权益工具总额	12,107,875.00
公司本期失效的各项权益工具总额	1,077,590.00
公司期末发行在外的股票期权行权价格的范围和合同剩余期限	
公司期末发行在外的其他权益工具行权价格的范围和合同剩余期限	

其他说明

无

2、以权益结算的股份支付情况

√适用 □不适用

单位：元 币种：人民币

授予日权益工具公允价值的确定方法	布莱克-斯科尔斯期权定价模型
可行权权益工具数量的确定依据	资产负债表日可行权员工持有数量等信息确定
本期估计与上期估计有重大差异的原因	无
以权益结算的股份支付计入资本公积的累计金额	69,605,846.75
本期以权益结算的股份支付确认的费用总额	9,894,779.17

其他说明

根据本公司第二届董事会第五十次会议和第二届监事会第三十二次会议，审议通过了《关于向首次授予激励对象授予限制性股票的议案》，根据《上市公司股权激励管理办法》、《福建傲农生物科技集团股份有限公司 2021 年限制性股票激励计划》（以下简称“激励计划”）的相关规定，以及公司 2020 年年度股东大会的授权，公司董事会确定以 2021 年 5 月 7 日为授予日，以 6.70 元/股的价格向符合条件的 269 名首次授予激励对象授予 1,150 万股限制性股票。在确定授予日后的资金缴纳过程中，有部分激励对象因个人原因自愿放弃认购其获授的限制性股票，因此，本次首次授予限制性股票实际授予激励对象共 264 人，实际首次授予限制性股票共计 1,145.60 万股，预留限制性股票仍为 150 万股。截至 2021 年 5 月 17 日止，公司已收到 264 位激励对象认购 1,145.60 万股限制性股票所缴付的出资款合计人民币 7,675.52 万元，其中计入股本为人民币 1,145.60 万元，计入资本公积为人民币 6,529.92 万元。

2021 年 5 月 7 日召开第二届董事会第五十次会议和第二届监事会第三十二次会议，审议通过了《关于向首次授予激励对象授予限制性股票的议案》，明确了 2021 年限制性股票激励计划公司层面业绩考核指标。2021 年限制性股票激励计划解锁条件及解锁时间安排如下：

解除限售安排	解除限售时间	解锁条件	解除限售比例
第一次解除限售	自授予登记完成之日起 12 个月后的首个交易日起至授予登记完成之日起 24 个月内的最后一个交易日当日止	公司需同时满足以下条件：1、公司 2021 年生猪销售量不低于 400 万头；2、公司 2021 年饲料销量不低于 270 万吨；3、以 2019 年营业收入为基数，2021 年营业收入增长率不低于 125%；4、以 2016 年净利润值为基数，2021 年净利润增长率不低于 150%。	35%
第二次解除限售	自授予登记完成之日起 24 个月后的首个交易日起至授予登记完成之日起 36 个月内的最后一个交易日当日止	公司需同时满足以下条件：1、公司 2022 年生猪销售量不低于 750 万头；2、公司 2022 年饲料销量不低于 360 万吨；3、以 2019 年营业收入为基数，2022 年营业收入增长率不低于 237.50%；4、以 2016 年净利润值为基数，2021 年净利润增长率不低于 180%。	35%
第三次解除限售	自授予登记完成之日起 36 个月后的首个交易日起至授予登记完成之日起 48 个月内的最后一个交易日当日止	公司需同时满足以下条件：1、公司 2023 年生猪销售量不低于 1000 万头；2、公司 2023 年饲料销量不低于 450 万吨；3、以 2019 年营业收入为基数，2023 年营业收入增长率不低于 406.25%。	30%

3、以现金结算的股份支付情况

□适用 √不适用

4、股份支付的修改、终止情况

□适用 √不适用

5、其他

□适用 √不适用

十四、承诺及或有事项

1、重要承诺事项

√适用 □不适用

资产负债表日存在的对外重要承诺、性质、金额

资本承诺

已签约但尚未于财务报表中确认的资本承诺	2021 年 12 月 31 日	2020 年 12 月 31 日
购建长期资产承诺	380,179,360.08	628,894,710.33
大额发包合同	409,464,085.47	587,233,174.09

经营租赁承诺

不可撤销经营租赁的最低租赁付款额	2021 年 12 月 31 日	2020 年 12 月 31 日
资产负债表日后第 1 年		238,484,337.97
资产负债表日后第 2 年		215,709,394.06
资产负债表日后第 3 年		202,184,058.74
以后年度		741,396,156.12
合计		1,397,773,946.89

2、或有事项

(1). 资产负债表日存在的重要或有事项

√适用 □不适用

截至 2021 年 12 月 31 日，本集团为下列单位贷款提供保证（单位：万元）：

被担保单位名称	担保事项	金额	期限	备注
一、母公司为子公司提供担保				
阿坝川傲	采购担保	1,164.70	2021.04.26-2024.04.26	
阿坝川傲	银行借款	1,980.00	2021.03.30-2024.03.18	
安福金农	设备融资租赁	2,182.66	2020.11.23-2023.11.23	
安陆傲农	采购原材料	947.17	2021.03.30-2022.12.31	
安陆傲农	银行借款	1,000.00	2021.07.28-2022.07.27	
安陆傲农	银行借款	1,000.00	2021.09.24-2022.09.24	
厦门国际	采购原材料	12,447.85	2021.03.18-2023.12.31	
厦门国际	国际信用证	41.52	2021.10.19-2022.01.15	
厦门国际	国际信用证	217.45	2021.11.10-2022.01.21	

厦门国际	国际信用证	558.77	2021.11.10-2022.01.21	
厦门国际	国际信用证	34.65	2021.11.15-2022.01.05	
厦门国际	国际信用证	190.63	2021.12.10-2022.01.05	
厦门国际	国际信用证	395.29	2021.12.17-2022.02.21	
厦门国际	国际信用证	487.74	2021.12.17-2022.02.21	
厦门国际	国际信用证	100.42	2021.12.17-2022.03.08	
厦门国际	国际信用证	526.00	2021.12.29-2022.02.21	
厦门国际	国际信用证	838.79	2021.12.29-2022.02.15	
厦门国际	国内信用证	304.00	2021.08.30-2022.08.25	
厦门国际	银行借款	500.00	2021.04.26-2022.04.25	
厦门国际	银行借款	750.00	2021.04.27-2022.04.28	
厦门国际	银行借款	1,500.00	2021.07.29-2022.07.29	
厦门国际	银行借款	120.19	2021.10.29-2022.01.27	
厦门国际	银行借款	227.01	2021.10.29-2022.01.27	
厦门国际	银行借款	95.29	2021.12.01-2022.03.01	
厦门国际	银行借款	95.29	2021.12.06-2022.03.04	
厦门国际	银行借款	117.10	2021.12.06-2022.03.04	
厦门国际	银行借款	116.27	2021.12.06-2022.03.04	
厦门国际	银行借款	140.10	2021.12.06-2022.03.04	
厦门国际	银行借款	500.00	2021.12.13-2022.12.13	
厦门国际	银行借款	94.62	2021.12.27-2022.03.25	
厦门国际	银行借款	94.62	2021.12.27-2022.03.25	
厦门国际	银行借款	94.62	2021.12.27-2022.03.25	
厦门国际	银行借款	71.64	2021.12.28-2022.03.28	
厦门国际	银行借款	94.62	2021.12.28-2022.03.28	
傲农枫华	采购原材料	836.20	2021.03.30-2022.12.31	
傲农雪生	银行借款	1,000.00	2021.09.27-2022.09.26	
傲新华富	设备融资租赁	3,636.36	2020.11.25-2023.11.15	
傲新华富	银行借款	800.00	2021.06.10-2022.06.10	
傲新华富	银行借款	1,000.00	2021.06.22-2022.06.17	
北京慧农	银行借款	800.00	2021.09.29-2022.09.29	
滨州傲农	银行借款	2,700.00	2020.09.18-2026.04.25	
滨州傲农	银行借款	5,400.00	2020.09.27-2026.04.25	
滨州傲农	银行借款	3,500.00	2020.09.27-2026.04.25	
常德科雄	银行借款	500.00	2021.06.04-2022.06.04	
常德科雄	银行借款	2,500.00	2021.06.10-2022.06.10	
常德科雄	银行借款	500.00	2021.07.14-2022.07.14	
常德科雄	银行借款	500.00	2021.10.13-2022.10.12	
常德科雄	银行借款	300.00	2021.11.29-2022.11.28	
畜牧投资	国内信用证	4,500.00	2021.04.02-2022.04.06	
畜牧投资	国内信用证	2,000.00	2021.04.16-2022.04.15	
畜牧投资	国内信用证	1,000.00	2021.04.20-2022.04.20	
畜牧投资	国内信用证	1,000.00	2021.05.08-2022.04.29	
畜牧投资	国内信用证	100.00	2021.06.09-2022.06.08	

畜牧投资	国内信用证	100.00	2021.06.09-2022.06.08	
畜牧投资	国内信用证	496.00	2021.06.09-2022.06.08	
畜牧投资	国内信用证	50.00	2021.06.09-2022.06.08	
畜牧投资	银行借款	7,500.00	2020.09.01-2025.08.25	
畜牧投资	银行借款	7,850.00	2021.02.08-2022.02.08	
畜牧投资	银行借款	5,000.00	2021.03.19-2022.03.19	
畜牧投资	银行借款	2,000.00	2021.06.29-2022.06.28	
畜牧投资	银行借款	1,000.00	2021.07.02-2022.07.01	
畜牧投资	银行借款	2,000.00	2021.07.16-2022.03.28	
畜牧投资	银行借款	5,000.00	2021.07.20-2022.03.28	
畜牧投资	银行借款	3,000.00	2021.08.17-2022.03.28	
畜牧投资	银行借款	100.00	2021.10.08-2022.10.08	
畜牧投资	银行借款	2,000.00	2021.10.11-2022.10.11	
畜牧投资	银行借款	2,000.00	2021.10.12-2022.10.12	
畜牧投资	银行借款	900.00	2021.10.18-2022.10.18	
畜牧投资	银行借款	1,000.00	2021.10.18-2022.10.18	
畜牧投资	银行借款	1,000.00	2021.10.20-2022.10.20	
畜牧投资	银行借款	1,000.00	2021.10.20-2022.10.20	
畜牧投资	银行借款	50.00	2021.12.22-2022.12.22	
畜牧投资	银行借款	50.00	2021.12.22-2022.12.22	
畜牧投资	银行借款	50.00	2021.12.22-2022.12.22	
畜牧投资	应收账款保理	533.71	2020.08.07-2022.08.07	
畜牧投资	应收账款保理	150.65	2021.01.27-2022.01.27	
大创傲农	银行借款	3,250.00	2020.07.31-2025.07.21	
大创傲农	银行借款	2,000.00	2020.09.17-2025.07.21	
大创傲农	银行借款	1,300.00	2020.09.29-2025.07.21	
大创傲农	银行借款	2,100.00	2020.11.12-2025.07.21	
大创傲农	银行借款	700.00	2020.12.21-2025.07.21	
大创傲农	银行借款	2,200.00	2021.03.15-2025.07.21	
福建哈客	银行借款	270.00	2020.08.28-2025.08.24	
福建哈客	银行借款	2,760.00	2020.09.01-2025.08.24	
福建哈客	银行借款	180.00	2020.09.01-2025.08.24	
福建哈客	银行借款	1,840.00	2020.09.02-2025.08.24	
福建哈客	银行借款	780.00	2020.09.22-2025.08.24	
福建哈客	银行借款	520.00	2020.09.23-2025.08.24	
福建哈客	银行借款	660.00	2020.11.16-2025.08.24	
福建哈客	银行借款	990.00	2020.11.16-2025.08.24	
福建永益康	采购原材料	1,345.07	2021.03.30-2022.12.31	
福州傲农	采购原材料	2,616.88	2021.03.30-2022.12.31	
福州傲农	银行借款	1,500.00	2021.08.06-2022.02.28	
福州傲农	银行借款	900.00	2021.09.07-2022.09.06	
甘肃傲农	银行借款	1,000.00	2021.08.19-2022.08.11	
甘肃傲农	银行借款	1,000.00	2021.09.14-2022.08.11	
赣州傲农	采购原材料	3,984.79	2021.03.30-2022.11.11	

高平傲农	采购原材料	16.61	2021.03.30-2022.08.12	
广西柯新源	银行借款	1,000.00	2020.12.14-2025.12.06	
广西柯新源	银行借款	2,200.00	2021.01.13-2025.12.06	
广西柯新源	银行借款	1,410.00	2021.01.18-2025.12.06	
广西柯新源	银行借款	950.00	2021.01.27-2025.12.06	
广西柯新源	银行借款	480.00	2021.03.12-2025.12.06	
广西柯新源	银行借款	170.00	2021.03.18-2025.12.06	
广西柯新源	银行借款	460.00	2021.05.29-2025.12.06	
广州傲农	采购原材料	68.04	2021.01.01-2022.12.31	
广州傲农	设备融资租赁	262.66	2019.08.09-2024.08.09	
广州傲农	银行借款	1,000.00	2021.08.19-2022.08.18	
贵阳傲农	银行借款	500.00	2021.12.27-2022.12.27	
贵州七环	设备融资租赁	591.57	2020.12.11-2023.11.11	
贵州七环	银行借款	1,698.77	2021.11.24-2022.11.14	
贵州七环	银行借款	200.00	2021.12.20-2023.12.20	
贵州七环	银行借款	355.03	2021.12.22-2022.11.14	
合肥傲农	银行借款	500.00	2021.10.08-2022.10.08	
合肥傲农	银行借款	500.00	2021.11.15-2022.11.15	
河南傲农现代	设备融资租赁	4,145.69	2020.09.24-2023.09.15	
湖北傲农	设备融资租赁	1,466.35	2019.08.09-2024.08.09	
湖北傲农	银行借款	2,000.00	2021.09.30-2027.09.23	
湖北傲农	银行借款	3,000.00	2021.10.08-2027.09.23	
湖北傲农	银行借款	3,181.50	2021.10.14-2027.09.23	
湖北傲农	银行借款	761.40	2021.10.26-2027.09.23	
湖北傲农	银行借款	2,628.60	2021.10.29-2027.09.23	
湖北傲农生物	采购原材料	75.86	2021.08.13-2022.08.12	
湖北傲农生物	银行借款	450.00	2021.08.24-2022.08.24	
湖北傲鹏	采购担保	331.85	2021.08.12-2024.08.12	
湖北傲新	银行借款	3,000.00	2021.07.30-2023.07.22	
湖北三匹	银行借款	2,500.00	2021.04.01-2022.03.31	
湖北三匹	银行借款	3,000.00	2021.06.25-2022.06.24	
湖北三匹	银行借款	2,670.00	2021.07.12-2022.07.11	
湖北鑫成	采购原材料	8.67	2021.03.18-2023.12.31	
湖南傲农	采购原材料	3,236.96	2021.03.30-2022.12.31	
湖南傲农	设备融资租赁	111.16	2019.07.04-2022.07.04	
湖南傲农	银行借款	100.00	2021.03.23-2022.03.18	
湖南傲农	银行借款	100.00	2021.03.23-2022.03.18	
湖南傲农	银行借款	100.00	2021.03.23-2022.03.18	
湖南傲农	银行借款	800.00	2021.06.21-2022.06.21	
湖南傲农	银行借款	700.00	2021.08.27-2022.08.27	
化州泰丰	设备融资租赁	2,774.11	2021.03.12-2026.03.12	

怀化傲农	采购原材料	4,001.60	2021.03.30-2022.07.30	
吉安傲丰	银行借款	1,000.00	2021.12.22-2022.12.21	
吉安傲丰	租赁担保	3,235.25	2020.08.20-2024.07.19	
吉安傲福	国内信用证	2,000.00	2021.01.15-2022.01.15	
吉安傲福	银行借款	1,000.00	2021.01.06-2025.01.04	
吉安傲福	银行借款	360.00	2021.02.08-2025.01.04	
吉安傲福	银行借款	1,450.00	2021.05.18-2025.01.04	
吉安傲福	银行借款	1,470.00	2021.05.20-2025.01.04	
吉安傲福	银行借款	1,214.35	2021.06.25-2025.01.04	
吉安傲福	银行借款	223.38	2021.07.22-2025.01.04	
吉安傲福	银行借款	169.35	2021.09.24-2025.01.04	
吉安傲福	银行借款	112.93	2021.11.01-2025.01.04	
吉安傲康	租赁担保	3,456.02	2020.09.01-2024.09.04	
吉安傲农	采购原材料	13,430.45	2021.01.01-2023.12.31	
吉安傲农	银行借款	4,400.00	2021.04.30-2022.04.29	
吉安傲农	银行借款	1,000.00	2021.07.28-2022.07.26	
吉安傲农	银行借款	400.29	2021.10.19-2022.10.12	
吉安傲农	银行借款	921.66	2021.10.22-2022.10.13	
吉安傲农	银行借款	45.14	2021.10.26-2022.10.20	
吉安傲农	银行借款	108.60	2021.10.28-2022.10.21	
吉安傲农	银行借款	92.20	2021.10.28-2022.10.21	
吉安傲农	银行借款	950.00	2021.10.29-2026.10.25	
吉安傲农	银行借款	39.97	2021.11.02-2022.10.27	
吉安傲农	银行借款	61.96	2021.11.02-2022.10.27	
吉安傲农	银行借款	721.10	2021.11.02-2022.10.27	
吉安傲农	银行借款	50.00	2021.11.03-2026.10.25	
吉安傲农	银行借款	422.36	2021.11.04-2022.10.28	
吉安傲农	银行借款	126.16	2021.11.05-2022.11.01	
吉安傲农	银行借款	1,000.00	2021.11.05-2022.11.01	
吉安傲农	银行借款	40.50	2021.11.08-2022.11.03	
吉安傲农	银行借款	140.11	2021.11.09-2022.11.04	
吉安傲农	银行借款	245.54	2021.11.15-2022.11.10	
吉安傲农	银行借款	603.26	2021.11.15-2022.11.10	
吉安傲农	银行借款	31.16	2021.11.17-2022.11.11	
吉安傲农	银行借款	1,500.00	2021.12.30-2026.10.25	
吉安现代农业	设备融资租赁	3,906.92	2020.09.23-2023.09.15	
吉安现代农业	银行借款	1,500.00	2021.06.08-2022.06.07	
吉安现代农业	银行借款	1,500.00	2021.06.21-2022.06.20	
吉安现代农业	银行借款	1,000.00	2021.10.08-2022.10.08	
吉安现代农业	银行借款	3,450.00	2021.10.12-2022.10.08	
吉安现代农业	银行借款	1,400.00	2021.12.06-2022.10.08	
吉水傲禧	设备融资租赁	10,203.37	2021.05.21-2024.05.15	
吉水傲禧	银行借款	1,900.00	2020.10.27-2023.10.14	
吉州鸿图	国内信用证	1,000.00	2021.01.07-2022.01.07	

吉州鸿图	设备融资租赁	6,202.36	2021.06.25-2024.06.15	
吉州鸿图	银行借款	1,000.00	2021.01.06-2022.01.04	
江苏傲农	采购原材料	225.89	2021.11.30-2022.12.31	
江苏傲农	设备融资租赁	2,736.59	2021.09.22-2023.09.10	
江苏傲农	银行借款	1,000.00	2021.03.10-2022.03.08	
江苏傲农	银行借款	1,000.00	2021.03.26-2022.03.24	
江苏傲农	银行借款	1,000.00	2021.10.15-2022.10.15	
江苏荣佑	国内信用证	270.00	2021.11.09-2022.11.09	
江苏荣佑	国内信用证	530.00	2021.11.24-2022.11.24	
江苏荣佑	银行借款	1,000.00	2021.07.23-2022.07.10	
江苏荣佑	银行借款	500.00	2021.08.24-2022.02.22	
江西傲农	采购原材料	975.29	2021.03.30-2022.08.22	
江西金博	银行借款	2,000.00	2021.01.21-2025.01.18	
江西金博	银行借款	1,189.70	2021.01.25-2025.01.18	
江西金博	银行借款	961.83	2021.02.02-2025.01.18	
江西金博	银行借款	680.00	2021.05.14-2025.01.18	
江西金博	银行借款	1,450.00	2021.05.27-2025.01.18	
金华傲农	采购原材料	386.11	2021.04.06-2022.04.05	
金华傲农	银行借款	2,900.00	2021.03.31-2022.03.29	
金华傲农	银行借款	500.00	2021.06.30-2022.06.20	
金华傲农	银行借款	2,000.00	2021.10.28-2022.10.28	
荆州傲农	银行借款	450.00	2021.08.20-2022.09.19	
荆州傲农	银行借款	1,000.00	2021.11.01-2022.10.31	
莱芜傲农	采购原材料	216.10	2021.03.30-2022.12.31	
莱芜傲农	银行借款	500.00	2021.10.21-2022.10.18	
乐山傲新	银行借款	2,900.00	2020.07.31-2022.07.07	
乐山康瑞	银行借款	800.00	2021.05.19-2022.05.11	
辽宁傲农	采购原材料	43.29	2021.03.30-2022.08.12	
辽宁傲农	银行借款	1,000.00	2021.01.15-2022.01.15	
辽宁傲农	银行借款	1,000.00	2021.02.01-2022.02.01	
辽宁傲农	银行借款	1,000.00	2021.06.28-2022.06.28	
临沂傲农	银行借款	200.00	2021.05.08-2022.05.08	
临沂傲农	银行借款	300.00	2021.05.26-2022.05.13	
龙岩傲农	采购原材料	3,491.04	2021.01.11-2022.12.31	
鹿寨傲农	银行借款	1,000.00	2021.09.08-2024.08.25	
茂名傲新	采购原材料	2,008.17	2021.01.01-2023.12.31	
茂名傲新	设备融资租赁	2,774.11	2021.03.12-2026.03.12	
茂名傲新	银行借款	2,000.00	2021.07.28-2022.07.28	
茂名傲新	银行借款	2,500.00	2021.10.15-2022.10.15	
眉山傲农	采购担保	1,191.10	2021.04.26-2024.04.26	
南昌傲农	采购原材料	3,454.70	2021.01.01-2023.12.31	
南昌傲农	国内信用证	59.99	2021.03.19-2022.03.14	
南昌傲农	国内信用证	500.00	2021.09.16-2022.09.12	

南昌傲农	国内信用证	57.50	2021.09.28-2022.09.22	
南昌傲农	国内信用证	180.78	2021.09.28-2022.09.22	
南昌傲农	国内信用证	260.67	2021.09.28-2022.09.13	
南昌傲农	国内信用证	100.00	2021.09.28-2022.09.22	
南昌傲农	国内信用证	100.00	2021.09.29-2022.09.26	
南昌傲农	国内信用证	111.88	2021.10.15-2022.10.10	
南昌傲农	国内信用证	289.17	2021.10.29-2022.10.24	
南昌傲农	国内信用证	37.97	2021.12.16-2022.12.12	
南昌傲农	国内信用证	100.06	2021.12.16-2022.12.12	
南昌傲农	国内信用证	38.97	2021.12.16-2022.12.12	
南昌傲农	设备融资租赁	880.73	2020.08.10-2022.08.10	
南昌傲农	银行借款	250.00	2017.04.12-2022.04.12	
南昌傲农	银行借款	250.00	2017.08.18-2022.04.12	
南昌傲农	银行借款	3,950.00	2021.04.20-2023.04.12	
南昌傲农	银行借款	780.00	2021.05.11-2022.05.11	
南昌傲农	银行借款	1,000.00	2021.08.13-2022.08.13	
南昌傲农	银行借款	1,000.00	2021.08.30-2022.08.29	
南昌傲农	银行借款	2,000.00	2021.10.08-2022.10.08	
南宁傲农	银行借款	1,000.00	2021.04.01-2022.04.01	
南宁傲农	银行借款	800.00	2021.05.17-2024.04.26	
南宁育种	银行借款	1,000.00	2021.09.24-2022.09.23	
南平傲华	采购原材料	1,086.82	2021.01.11-2022.12.31	
宁德傲农	采购原材料	2,687.47	2021.03.30-2022.12.31	
庆云傲农	设备融资租赁	4,851.26	2020.07.24-2025.07.24	
曲靖傲新	采购原材料	18.04	2021.08.13-2022.08.22	
曲阳傲农	租赁担保	10,140.00	2020.05.12-2028.05.11	
泉州佑康	银行借款	800.00	2021.07.15-2022.07.11	
瑞金养宝	银行借款	1,000.00	2021.06.25-2022.06.24	
瑞金养宝	银行借款	1,000.00	2021.06.30-2022.06.29	
瑞金养宝	银行借款	1,000.00	2021.12.20-2024.12.20	
三明傲农	采购原材料	874.81	2021.04.06-2022.12.31	
厦门傲华	银行借款	1,000.00	2021.07.23-2022.07.23	
厦门傲华	银行借款	1,500.00	2021.07.29-2022.07.29	
厦门傲牧	国际信用证	179.79	2021.12.10-2022.01.05	
厦门傲牧	国际信用证	110.94	2021.12.21-2022.03.15	
厦门傲牧	国际信用证	280.15	2021.12.21-2022.03.10	
厦门傲牧	国际信用证	114.38	2021.12.28-2022.03.15	
厦门傲牧	国际信用证	111.57	2021.12.28-2022.03.15	
厦门傲牧	银行借款	1,000.00	2021.04.28-2022.04.27	
厦门傲牧	银行借款	1,000.00	2021.09.14-2022.03.14	
厦门傲牧	银行借款	1,000.00	2021.09.14-2022.09.14	
厦门傲牧	银行借款	415.06	2021.10.14-2022.01.12	
厦门傲牧	银行借款	251.32	2021.10.29-2022.01.27	
厦门傲牧	银行借款	321.99	2021.11.23-2022.02.21	

厦门傲牧	银行借款	425.36	2021.12.03-2022.03.03	
厦门傲祥	银行借款	2,000.00	2021.05.31-2027.05.30	
厦门傲祥	银行借款	2,000.00	2021.06.01-2028.05.30	
厦门傲祥	银行借款	200.00	2021.06.28-2028.05.30	
厦门傲祥	银行借款	1,840.00	2021.07.30-2028.05.30	
厦门傲祥	银行借款	662.00	2021.09.01-2028.05.30	
厦门傲祥	银行借款	283.00	2021.09.28-2028.05.30	
厦门傲祥	银行借款	182.00	2021.12.28-2028.05.30	
厦门傲新	国内信用证	303.67	2021.11.17-2022.05.16	
厦门傲新	国内信用证	596.00	2021.11.25-2022.05.24	
厦门傲新	银行借款	100.00	2021.05.13-2022.05.12	
厦门傲新	银行借款	300.00	2021.06.23-2022.06.22	
厦门傲新	银行借款	200.00	2021.06.30-2022.06.29	
厦门傲新	银行借款	900.00	2021.07.12-2022.07.11	
厦门傲新	银行借款	500.00	2021.10.13-2022.10.12	
厦门傲新	银行借款	1,000.00	2021.11.08-2022.05.08	
厦门嘉烨兴	银行借款	1,700.00	2020.08.05-2025.06.13	
厦门嘉烨兴	银行借款	1,300.00	2020.08.25-2025.06.13	
厦门嘉烨兴	银行借款	1,334.00	2020.09.25-2025.06.13	
厦门嘉烨兴	银行借款	2,500.00	2020.10.30-2025.06.13	
厦门嘉烨兴	银行借款	2,000.00	2020.11.13-2025.06.13	
厦门嘉烨兴	银行借款	1,400.00	2020.12.18-2025.06.13	
厦门嘉烨兴	银行借款	1,500.00	2021.03.10-2025.06.13	
厦门嘉烨兴	银行借款	1,000.00	2021.07.14-2022.07.14	
山东傲农	银行借款	1,000.00	2021.02.25-2022.02.23	
山东生物	银行借款	2,000.00	2021.12.08-2024.11.15	
山东生物	银行借款	2,000.00	2021.12.21-2025.11.03	
陕西新傲农	银行借款	350.00	2021.08.09-2022.08.08	
上杭傲农	银行借款	1,110.00	2020.07.17-2023.07.13	
上杭傲农	银行借款	870.00	2021.01.03-2023.07.13	
上杭傲新	银行借款	850.00	2021.03.24-2024.03.23	
沈阳惠普	银行借款	2,000.00	2021.12.06-2022.12.05	
四川傲农	采购原材料	2,351.47	2021.03.30-2022.12.31	
四川傲农	银行借款	800.00	2021.02.10-2022.01.28	
四川傲农	银行借款	1,900.00	2021.02.23-2022.02.19	
四川傲农	银行借款	1,000.00	2021.03.05-2022.03.03	
四川傲农	银行借款	2,000.00	2021.03.30-2022.03.14	
四川傲新	银行借款	1,000.00	2021.03.02-2022.03.01	
四川傲新	银行借款	1,000.00	2021.05.19-2022.05.13	
四川傲新	银行借款	2,000.00	2021.07.27-2022.07.26	
四会傲弘	采购原材料	142.36	2021.03.18-2023.12.31	
泰和富民	银行借款	1,631.00	2020.09.28-2023.09.16	
泰和富民	银行借款	69.00	2020.09.28-2023.09.16	
泰和富民	银行借款	650.00	2020.11.05-2023.09.16	
泰和富民	银行借款	650.00	2020.11.30-2023.09.16	

泰和富民	银行借款	1,824.27	2021.01.08-2023.09.16	
泰和富民	银行借款	175.73	2021.02.04-2023.09.16	
泰和傲牧	国内信用证	275.00	2021.10.15-2022.10.15	
泰和傲牧	国内信用证	700.00	2021.10.19-2022.10.18	
泰和傲牧	国内信用证	100.00	2021.10.19-2022.10.18	
泰和傲牧	国内信用证	725.00	2021.10.29-2022.10.29	
泰和傲牧	设备融资租赁	80.23	2019.04.29-2022.04.29	
泰和傲牧	设备融资租赁	60.30	2019.05.23-2022.05.23	
泰和傲牧	银行借款	2,000.00	2021.10.08-2022.10.08	
天津傲农	采购原材料	1,129.27	2021.03.30-2022.12.31	
天津傲农	银行借款	800.00	2021.06.07-2022.06.01	
天津傲农	银行借款	1,000.00	2021.06.29-2022.06.29	
铜仁慧农	采购原材料	1,132.40	2021.03.30-2022.12.31	
威宁傲农	采购原材料	455.48	2021.03.30-2022.12.31	
武汉傲牧	采购原材料	180.49	2021.01.01-2022.12.31	
武汉傲牧	银行借款	1,000.00	2021.08.24-2022.01.04	
武汉傲牧	租赁担保	2,116.40	2018.08.31-2028.06.25	
武汉傲农	银行借款	500.00	2021.10.27-2022.10.27	
襄阳傲农	采购原材料	3,653.22	2021.03.30-2022.12.31	
襄阳傲新	设备融资租赁	4,076.65	2021.02.05-2024.02.15	
襄阳傲新	银行借款	850.00	2021.10.09-2022.10.09	
阳江傲新	采购原材料	0.05	2021.08.13-2022.08.22	
养宝饲料	银行借款	990.00	2021.06.30-2022.06.20	
养宝饲料	银行借款	980.00	2021.11.02-2022.11.02	
养宝饲料	银行借款	600.00	2021.11.10-2022.11.10	
养宝饲料	银行借款	350.00	2021.11.22-2022.11.22	
宜春佳绿	银行借款	2,000.00	2021.06.03-2022.06.02	
宜春佳绿	银行借款	900.00	2021.12.16-2022.12.15	
宜丰傲农	银行借款	500.00	2021.07.15-2026.06.20	
宜丰傲农	银行借款	1,500.00	2021.07.16-2026.06.20	
宜丰傲农	银行借款	1,000.00	2021.08.27-2026.06.20	
宜丰傲农	银行借款	1,000.00	2021.09.27-2026.06.20	
银祥肉业	银行借款	7,890.00	2021.01.08-2022.01.08	
银祥肉业	银行借款	900.00	2021.03.16-2022.03.10	
银祥肉业	银行借款	1,500.00	2021.05.12-2022.05.10	
银祥肉业	银行借款	2,800.00	2021.09.29-2022.03.29	
银祥肉业	银行借款	3,000.00	2021.11.29-2022.11.28	
银祥肉业	银行借款	3,000.00	2021.12.20-2022.12.20	
银祥肉业	银行借款	3,000.00	2021.12.21-2022.12.20	
银祥肉业	银行借款	1,500.00	2021.12.28-2022.12.27	
银祥肉业	银行借款	1,500.00	2021.12.29-2022.12.28	
银祥肉制品	银行借款	1,500.00	2021.12.28-2022.12.27	
银祥肉制品	银行借款	500.00	2021.12.29-2022.12.28	

永新傲翔	银行借款	900.00	2021.10.19-2024.10.14	
傲农佑康	设备融资租赁	1,383.72	2020.01.17-2025.01.17	
傲农佑康	设备融资租赁	2,425.63	2020.07.24-2025.07.24	
傲农佑康	银行借款	3,000.00	2020.11.18-2023.11.15	
云南傲农	采购原材料	123.73	2021.03.30-2022.12.31	
云南傲新	股权转让款	34.85	2021.09.09-2024.12.31	
云南傲新	股权转让款	4.10	2021.09.09-2024.12.31	
云南傲新	股权转让款	104.55	2021.09.09-2024.12.31	
云南傲新	股权转让款	12.30	2021.09.09-2024.12.31	
云南傲新	股权转让款	49.20	2021.09.09-2024.12.31	
漳浦赵木兰	设备融资租赁	808.54	2020.07.24-2025.07.24	
漳浦赵木兰	设备融资租赁	1,869.90	2021.08.20-2024.08.15	
漳浦赵木兰	银行借款	740.00	2020.09.07-2025.08.04	
漳浦赵木兰	银行借款	920.00	2020.10.27-2025.08.04	
漳浦赵木兰	银行借款	410.00	2020.12.29-2025.08.04	
漳浦赵木兰	银行借款	160.00	2021.02.01-2025.08.04	
漳州傲华畜牧	银行借款	3,300.00	2021.11.02-2025.10.20	
漳州傲华畜牧	银行借款	778.00	2021.11.25-2025.10.20	
漳州傲华畜牧	银行借款	553.09	2021.12.29-2025.10.20	
漳州傲农	采购原材料	5,573.50	2021.01.01-2023.12.31	
漳州傲农	银行承兑汇票	1,000.00	2021.08.23-2022.08.23	
漳州傲农	银行借款	7,514.00	2021.05.17-2026.05.17	
漳州傲农	银行借款	2,000.00	2021.06.29-2022.06.29	
漳州傲农	银行借款	2,000.00	2021.08.18-2022.08.18	
漳州傲农	银行借款	2,400.00	2021.08.26-2022.08.26	
漳州傲农	银行借款	4,000.00	2021.09.03-2022.09.02	
漳州傲农	银行借款	991.00	2021.12.23-2026.05.17	
长春傲农	银行借款	1,000.00	2021.07.14-2022.07.13	
长春傲新	设备融资租赁	4,248.25	2020.10.09-2023.10.09	
长春傲新	银行借款	1,000.00	2021.07.14-2022.07.13	
诏安优农	采购担保	2,536.50	2021.03.31-2024.03.31	
诏安优农	设备融资租赁	3,339.09	2021.11.19-2024.11.01	

二、子公司漳州傲农为母公司提供担保

本公司	银行借款	14,850.00	2020.05.14-2023.05.14	
本公司	银行借款	3,610.00	2020.07.17-2023.07.17	
本公司	银行借款	890.00	2020.07.17-2023.07.17	
本公司	银行借款	6,310.00	2020.07.27-2023.07.27	
本公司	银行借款	890.00	2020.07.27-2023.07.27	
本公司	银行借款	7,200.00	2020.08.07-2023.08.07	
本公司	银行借款	7,600.00	2020.11.27-2023.11.10	
本公司	银行借款	4,700.00	2021.01.07-2024.01.07	

本公司	银行借款	5,500.00	2021.01.12-2024.01.12	
本公司	银行借款	1,730.00	2021.02.10-2024.02.10	
本公司	银行借款	1,450.00	2021.02.23-2024.02.23	
本公司	银行借款	4,700.00	2021.03.08-2024.03.08	
本公司	银行借款	5,110.00	2021.03.30-2024.03.30	
本公司	银行借款	4,900.00	2021.04.15-2022.04.15	
本公司	银行借款	560.00	2021.04.30-2022.04.30	
本公司	银行借款	1,880.00	2021.05.24-2022.05.24	
本公司	银行借款	670.00	2021.05.24-2022.05.24	
本公司	银行借款	1,570.00	2021.05.24-2022.05.24	
本公司	银行借款	871.00	2021.05.24-2022.05.24	
本公司	银行借款	1,250.00	2021.05.26-2022.05.26	
本公司	银行借款	1,320.00	2021.07.07-2024.07.07	
本公司	银行借款	1,000.00	2021.08.23-2022.08.23	
本公司	银行借款	1,300.00	2021.09.30-2024.09.30	
本公司	国内信用证	4,347.00	2021.10.12-2022.10.07	
本公司	银行借款	50.00	2021.10.29-2022.03.29	
本公司	银行借款	1,531.00	2021.11.09-2022.11.09	
本公司	银行借款	1,684.00	2021.11.16-2022.11.16	
本公司	银行借款	500.00	2021.11.23-2022.11.23	
本公司	银行借款	70.00	2021.11.23-2022.11.23	
本公司	银行借款	64.00	2021.11.23-2022.11.23	
本公司	银行借款	160.00	2021.11.23-2022.11.23	
三、子公司甘肃傲农为母公司提供担保				
本公司	银行借款	1,380.00	2021.06.30-2022.06.30	
本公司	银行借款	1,320.00	2021.07.07-2024.07.07	
四、子公司湖南傲农为母公司提供担保				
本公司	银行借款	1,250.00	2021.05.26-2022.05.26	
本公司	银行借款	1,950.00	2021.05.26-2022.05.26	
五、子公司江西傲农为母公司提供担保				
本公司	银行借款	950.00	2021.05.26-2022.05.26	
六、子公司龙岩傲农为母公司提供担保				
本公司	银行借款	1,240.00	2021.04.30-2022.04.30	
本公司	银行借款	560.00	2021.04.30-2022.04.30	
七、子公司三明傲农为母公司提供担保				
本公司	银行借款	1,360.00	2021.04.15-2022.04.15	
八、子公司傲农佑康为子公司提供担保				
泉州佑康	设备融资租赁	1,135.10	2021.08.11-2023.08.11	
泉州佑康	设备融资租赁	605.86	2021.09.18-2024.03.18	
九、子公司畜牧投资为子公司提供担保				
阿坝川傲	银行借款	1,980.00	2021.03.30-2024.03.18	
福建哈客	银行借款	270.00	2020.08.28-2025.08.24	
福建哈客	银行借款	2,760.00	2020.09.01-2025.08.24	
福建哈客	银行借款	180.00	2020.09.01-2025.08.24	

福建哈客	银行借款	1,840.00	2020.09.02-2025.08.24	
福建哈客	银行借款	780.00	2020.09.22-2025.08.24	
福建哈客	银行借款	520.00	2020.09.23-2025.08.24	
福建哈客	银行借款	660.00	2020.11.16-2025.08.24	
福建哈客	银行借款	990.00	2020.11.16-2025.08.24	
广西柯新源	银行借款	1,000.00	2020.12.14-2025.12.06	
广西柯新源	银行借款	2,200.00	2021.01.13-2025.12.06	
广西柯新源	银行借款	1,410.00	2021.01.18-2025.12.06	
广西柯新源	银行借款	950.00	2021.01.27-2025.12.06	
广西柯新源	银行借款	480.00	2021.03.12-2025.12.06	
广西柯新源	银行借款	170.00	2021.03.18-2025.12.06	
广西柯新源	银行借款	460.00	2021.05.29-2025.12.06	
湖北三匹	银行借款	2,500.00	2021.04.01-2022.03.31	
泉州佑康	设备融资租赁	1,135.10	2021.08.11-2023.08.11	
泉州佑康	设备融资租赁	605.86	2021.09.18-2024.03.18	
厦门嘉烨兴	投资款担保	697.00	2019.11.18-2022.02.17	
四川傲新	银行借款	2,000.00	2021.07.27-2022.07.26	
漳浦赵木兰	银行借款	740.00	2020.09.07-2025.08.04	
漳浦赵木兰	银行借款	920.00	2020.10.27-2025.08.04	
漳浦赵木兰	银行借款	410.00	2020.12.29-2025.08.04	
漳浦赵木兰	银行借款	160.00	2021.02.01-2025.08.04	
十、子公司江西傲航为子公司提供担保				
畜牧投资	商业保理	533.71	2020.08.07-2022.08.07	
十一、子公司银祥食品为子公司提供担保				
银祥肉业	银行借款	2,800.00	2021.09.29-2022.03.29	
银祥肉业	银行借款	3,000.00	2021.12.20-2022.12.20	
银祥肉业	银行借款	3,000.00	2021.12.21-2022.12.20	
十二、子公司银祥肉制品为子公司提供担保				
银祥肉业	银行借款	2,800.00	2021.09.29-2022.03.29	
银祥肉业	银行借款	3,000.00	2021.12.20-2022.12.20	
银祥肉业	银行借款	3,000.00	2021.12.21-2022.12.20	
十三、子公司四川傲新为子公司提供担保				
畜牧投资	商业保理	150.65	2021.01.27-2022.01.27	
十四、子公司湖北三匹为子公司提供担保				
湖北傲农	银行借款	2,000.00	2021.09.30-2027.09.23	
湖北傲农	银行借款	3,000.00	2021.10.08-2027.09.23	
湖北傲农	银行借款	3,181.50	2021.10.14-2027.09.23	
湖北傲农	银行借款	761.40	2021.10.26-2027.09.23	
湖北傲农	银行借款	2,628.60	2021.10.29-2027.09.23	
十五、子公司南宁傲农为子公司提供担保				
鹿寨傲农	银行借款	1,000.00	2021.09.08-2024.08.25	
十六、子公司吉安傲农现代为子公司提供担保				
漳州傲农	银行借款	2,000.00	2021.07.30-2022.07.30	
十七、本公司为客户的银行信用卡提供担保				

周宝等 137 名客户	信用卡担保	1,094.73		
十八、本公司为客户的银行贷款提供担保				
丁浩等 30 名客户	贷款担保	1,630.00	2020.12.30-2022.11.15	
朱太阳等 23 名客户	贷款担保	408.67	2018.08.28-2020.09.11	
殷红生等 15 名客户	贷款担保	2,850.00	2021.01.21-2022.04.06	
泗阳县牧丰养殖有限公司	贷款担保	1,000.00	2021.06.08-2022.06.07	
戈善林等 1 名客户	贷款担保	45.00	2021.03.10-2022.03.10	
郭镇伟等 245 名客户	贷款担保	27,001.00	2021.03.26-2022.12.27	
十九、子公司武汉傲农为客户的银行贷款提供担保				
代紫强等 4 名客户	贷款担保	131.50	2020.02.03-2022.05.15	
二十、子公司常德科雄为客户的银行贷款提供担保				
丁浩等 30 名客户	贷款担保	1,630.00	2020.12.30-2022.11.15	
三十一、子公司银祥肉业为其他公司的银行贷款提供担保				
厦门银祥饲料有限公司	贷款担保	900.00	2020.05.14-2023.10.31	
厦门海灵宝水产饲料有限公司	贷款担保	2,500.00	2020.05.14-2023.10.19	
二十二、子公司江苏红膏为其他公司的银行贷款提供担保				
江苏红膏大闸蟹有限公司	贷款担保	200.00	2021.12.21-2022.12.12	
二十三、子公司湖北鑫成为客户的银行贷款提供担保				
张付敏等 15 名客户	贷款担保	468.00	2020.12.27-2022.11.28	
二十四、子公司江西华杰为客户的银行贷款提供担保				
程春春等 18 名客户	贷款担保	54.00	2021.05.28-2022.08.26	
二十五、子公司江西赣达为客户的银行贷款提供担保				
胡慧婷等 2 名客户	贷款担保	8.00	2021.06.25-2022.06.28	
二十六、子公司云南快大多为客户的银行贷款提供担保				
汤家明等 7 名客户	贷款担保	498.00	2019.09.27-2024.05.21	
二十七、本公司为其他公司的银行贷款提供担保				
曲阳县瑞达农业开发有限公司	贷款担保	6,500.00	2019.06.12-2028.06.02	
江西龙琴生态农业综合开发有限公司	贷款担保	1,500.00	2020.01.23-2023.01.14	
泰和县茂源生态养殖有限公司	贷款担保	4,100.00	2020.04.29-2025.04.28	
江西聚宝益农牧科技有限公司	贷款担保	2,616.00	2020.10.27-2028.10.25	
吉安裕和丰农业发展有限公司	贷款担保	3,000.00	2020.11.04-2024.10.27	
吉安裕和丰农业发展有限公司	贷款担保	1,500.00	2021.02.26-2024.02.04	
新乐市蓬园农业开发有限公司	贷款担保	7,100.00	2020.12.04-2025.05.26	
永新县傲禧农牧有限公司	贷款担保	5,950.00	2020.12.31-2028.12.30	
永新县傲禧农牧有限公司	贷款担保	2,000.00	2021.02.09-2022.02.07	
湖北润祥建筑工程有限公司	贷款担保	2,500.00	2021.02.10-2022.02.10	
永新县仓泰养殖有限公司	贷款担保	5,000.00	2021.01.08-2024.12.30	
江西亿博生态农业发展有限公司	贷款担保	2,300.00	2021.04.01-2028.12.20	
安福县禧鼎农牧有限公司	贷款担保	2,900.00	2021.08.17-2023.11.15	
深圳市中北农商供应链管理有 限公司	贷款担保	2,961.30	2021.01.24-2022.08.29	
二十八、本公司为客户及其他客户融资租赁提供担保				
湖北雪生农业发展有限公司	融资租赁担 保	1,064.21	2019.11.21-2022.11.21	
合计		774,171.22		

(2). 公司没有需要披露的重要或有事项，也应予以说明：√适用 不适用

为江西龙琴生态农业综合开发有限公司提供银行借款担保形成的或有负债及其财务影响
2020年1月17日，江西龙琴生态农业综合开发有限公司（以下简称“龙琴生态”）与交通银行签订《流动资金借款合同》，合同约定交通银行向龙琴生态提供最高额不超过3500万的贷款，本公司为龙琴生态的该份《流动资金借款合同》提供连带责任保证担保，为保障追偿权得以实现，本公司与龙琴生态、邓龙华、罗素琴就邓龙华、罗素琴用其持有龙琴生态的全部股权向本公司提供反担保，并签订《股权质押合同》。2021年12月，由于龙琴生态未按借款合同约定偿还本金及利息，本公司代龙琴生态偿还《流动资金借款合同》项下的贷款本金700万元。截至2021年12月31日，该借款合同下尚有1500万贷款尚未到期，本公司已根据预计可能的损失金额计提预计负债。

3、其他 适用 不适用**十五、 资产负债表日后事项****1、重要的非调整事项** 适用 不适用**2、利润分配情况** 适用 不适用**3、销售退回** 适用 不适用**4、其他资产负债表日后事项说明**√适用 不适用**(1) 非公开发行股票**

2021年9月18日公司收到中国证券监督管理委员会（以下简称“中国证监会”）出具的《关于核准福建傲农生物科技集团股份有限公司非公开发行股票的批复》（证监许可[2021]3089号），核准公司非公开发行不超过130,198,914股新股，发生转增股本等情形导致总股本发生变化的，可相应调整本次发行数量。本批复自核准发行之日起12个月内有效。本次非公开发行的发行对象为傲农投资、吴有林和裕泽投资共3名符合中国证监会规定的特定对象。

2022年4月15日，容诚会计师事务所（特殊普通合伙）出具了“容诚验字[2022]361Z0020号”《验资报告》。根据该报告，截至2022年4月14日17:00止，国泰君安在上海银行开设的指定认购款缴存账户已收到傲农生物本次非公开发行股票认购资金共计人民币1,439,999,988.84元。2022年4月15日，容诚会计师事务所（特殊普通合伙）出具了“容诚验字[2022]361Z0021号”《验资报告》。根据该报告，截至2022年4月15日止，傲农生物已向特定投资者发行人民币普通股130,198,914股，每股发行价格11.06元，每股面值1元，募集资金总额为人民币1,439,999,988.84元；扣除各项发行费用人民币7,478,198.91元（含税）后，实际募集资金净额为人民币1,432,521,789.93元，其中增加股本人民币130,198,914元，资本公积（资本溢价）人民币1,302,322,875.93元。

公司本次发行新增股份的登记托管手续将尽快在中国证券登记结算有限责任公司上海分公司办理完成。

(2) 对外提供担保

①福建傲农生物科技集团股份有限公司（以下简称“公司”）于 2021 年 12 月 20 日召开的第三届董事会第三次会议和 2022 年 1 月 5 日召开的 2022 年第一次临时股东大会审议通过了《关于 2022 年度预计为与关联人共同投资形成的控股子公司提供担保的议案》，同意公司及下属全资、控股子公司 2022 年为与关联人共同投资形成的控股子公司及其下属企业提供担保，其中为子公司四川傲新农牧有限公司（以下简称“四川傲新”）提供的担保额度为 8,000 万元。公司第三届董事会第三次会议和 2022 年第一次临时股东大会审议通过，公司全资子公司福建傲农畜牧投资有限公司（以下简称“畜牧投资”）向乐山安佑山川生物科技有限公司（以下简称“乐山安佑”）出具了担保承诺函，为四川傲新与乐山安佑签订的《饲料购销合同》产生的债务提供最高不超过 3,000 万元的保证担保。四川傲新其他股东按持股比例向公司提供反担保。

②2022 年 2 月 15 日，福建傲农生物科技集团股份有限公司（以下简称“公司”或“本公司”）第三届董事会第四次会议审议通过了《关于拟为合作方提供担保增加担保方的议案》，经负责具体实施该养殖场合作项目的公司控股孙公司井冈山傲通农业发展有限公司（以下简称“井冈山傲通”）、江西润禾与贷款银行协商，江西润禾本次贷款拟在上述已审议通过的由本公司提供保证担保外，另外增加由井冈山傲通作为担保方向银行提供保证担保。江西润禾尚未与金融机构签订正式借款合同，公司、井冈山傲通将在本次增加担保方事项经公司股东大会审议通过后，与金融机构签署与上述担保事项有关的具体法律文件。本事项已经 2022 年 2 月 15 日召开的公司第三届董事会第四次会议审议通过，尚需提交股东大会审议。公司、井冈山傲通将在本次增加担保方事项经公司股东大会审议通过后，根据股东大会决议和相关授权，与金融机构签署具体担保协议，为江西润禾与金融机构签订的用于生猪养殖场改造的借款合同下的债务履行提供连带责任保证担保，拟提供担保的借款金额不超过人民币 3,000 万元。

（3）重要的投资事项：

福建傲农生物科技集团股份有限公司（以下简称“公司”）第三届董事会第二次会议审议通过《关于与关联方共同投资设立合资公司暨关联交易的议案》，同意公司全资子公司厦门傲农食品有限公司（以下简称“厦门傲农食品”）与厦门佰仑科智能装备有限公司共同投资设立厦门傲泓智能装备有限公司（暂定名，以正式工商注册后为准，以下简称“目标公司”），开展农副食品加工专用设备制造与销售等业务。目标公司注册资本 6,000 万元，由厦门傲农食品认缴出资 3,060 万元，占注册资本 51%。上述交易的标的公司已于近日完成了工商设立登记手续，并领取了相关工商行政管理部门核发的营业执照。

（4）其他事项

福建傲农生物科技集团股份有限公司（以下简称“公司”）全资子公司江苏傲农生物科技有限公司（以下简称“江苏傲农”）拟引进投资者进行增资扩股，趵泉（兴化）产业投资基金（有限合伙）（以下简称“趵泉基金”）拟投资 6,000 万元对江苏傲农进行增资，其中 2,750.00 万元计入注册资本，其余 3,250.00 万元计入资本公积，公司放弃本次增资的优先认购权。增资完成后，江苏傲农仍纳入公司合并报表范围，公司持股比例为 76.1905%、趵泉基金持股比例为 23.8095%。

十六、 其他重要事项

1、 前期会计差错更正

（1）. 追溯重述法

适用 不适用

（2）. 未来适用法

适用 不适用

2、 债务重组

适用 不适用

3、 资产置换

（1）. 非货币性资产交换

适用 不适用

(2). 其他资产置换

适用 不适用

4、 年金计划

适用 不适用

5、 终止经营

适用 不适用

6、 分部信息

(1). 报告分部的确定依据与会计政策

适用 不适用

根据本集团的内部组织结构、管理要求及内部报告制度，本集团的经营业务划分为 4 个报告分部。这些报告分部是以公司日常内部管理要求的财务信息为基础确定的。集团的管理层定期评价这些报告分部的经营成果，以决定向其分配资源及评价其业绩。

本集团报告分部包括：

- (1) 饲料分部，生产及销售饲料；
- (2) 饲养分部，养殖及销售牲猪；
- (3) 动保分部，生产及销售动保；
- (4) 贸易分部，销售原料；
- (5) 食品分部，屠宰及肉制品加工；

分部报告信息根据各分部向管理层报告时采用的会计政策及计量标准披露，这些会计政策及计量基础与编制财务报表时的会计政策及计量基础保持一致。

(2). 报告分部的财务信息

√适用 □不适用

单位：元 币种：人民币

项目	饲料及动保分部	饲养分部	贸易分部	食品分部	其他	分部间抵销	合计
营业收入	12,985,057,764.87	3,989,147,778.14	2,391,343,820.32	1,927,910,407.56	17,107,442.16	3,272,407,052.27	18,038,160,160.78
其中：对外交易收入	10,170,474,567.81	3,736,703,987.24	2,197,683,670.25	1,927,910,407.56	5,387,527.92		18,038,160,160.78
分部间交易收入	2,814,583,197.06	252,443,790.90	193,660,150.07		11,719,914.24	3,272,407,052.27	
其中：主营业务收入	12,979,082,688.76	3,986,637,014.08	2,390,540,893.42	1,911,637,416.18	17,107,442.16	3,272,407,052.27	18,012,598,402.33
营业成本	12,250,583,362.29	4,569,951,228.52	2,401,936,406.80	1,802,697,686.86	4,877,230.57	3,249,541,399.18	17,780,504,515.86
其中：主营业务成本	12,249,491,436.18	4,567,885,744.88	2,401,149,578.33	1,788,641,907.84	4,877,230.57	3,249,541,399.18	17,762,504,498.62
营业费用	518,124,361.62	464,349,318.12	13,119,406.54	67,117,334.57	11,473,412.08	13,458,140.71	1,060,725,692.22
营业利润/(亏损)	104,093,502.64	-1,887,254,001.43	-45,958,854.06	37,179,755.57	1,610,679.14	16,328,308.79	-1,806,657,226.93
资产总额	9,803,892,597.70	11,418,344,684.47	500,267,702.52	677,664,263.54	33,428,004.95	5,333,070,285.12	17,100,526,968.06
负债总额	8,454,091,337.31	10,844,524,846.93	433,303,625.59	456,588,329.23	24,072,364.52	5,305,044,592.82	14,907,535,910.76
补充信息：							
折旧和摊销费用	192,971,537.80	867,565,289.32	4,720,043.93	28,000,603.73	599,761.75		1,093,857,236.53
折旧和摊销以外的非现金费用							
信用减值	-49,955,910.16	-4,927,314.25	-1,069,194.13	-789,238.21	-3,489.19		-56,745,145.94

损失							
资产减值 损失	-21,026,124.07	-430,116,576.15		-5,660,653.62			-456,803,353.84

(3). 公司无报告分部的，或者不能披露各报告分部的资产总额和负债总额的，应说明原因

适用 不适用

(4). 其他说明

适用 不适用

7、 其他对投资者决策有影响的重要交易和事项

适用 不适用

8、 其他

适用 不适用

十七、 母公司财务报表主要项目注释

1、 应收账款

(1). 按账龄披露

适用 不适用

单位：元 币种：人民币

账龄	期末账面余额
1 年以内	
其中：1 年以内分项	
1 年以内小计	79,787,718.41
1 至 2 年	4,029,205.25
2 至 3 年	2,190,551.51
3 年以上	

3 至 4 年		2,642,271.95
4 至 5 年		1,341,034.55
5 年以上		738,847.70
合计		90,729,629.37

(2). 按坏账计提方法分类披露

√适用 □不适用

单位：元 币种：人民币

类别	期末余额					期初余额				
	账面余额		坏账准备		账面价值	账面余额		坏账准备		账面价值
	金额	比例 (%)	金额	计提比例 (%)		金额	比例 (%)	金额	计提比例 (%)	
按单项计提坏账准备	6,397,880.45	7.05	6,397,880.45	100.00		3,520,802.18	8.74	3,520,802.18	100.00	
其中：										
按单项计提坏账准备	6,397,880.45	7.05	6,397,880.45	100.00		3,520,802.18	8.74	3,520,802.18	100.00	
按组合计提坏账准备	84,331,748.92	92.95	1,174,779.02	1.39	83,156,969.90	36,746,032.42	91.26	2,771,816.12	7.54	33,974,216.30
其中：										
应收其他客户款项	10,309,414.58	11.36	1,174,779.02	11.40	9,134,635.56	19,406,597.37	48.19	2,771,816.12	14.28	16,634,781.25
应收合并范围内关联方款项	74,022,334.34	81.59			74,022,334.34	17,339,435.05	43.06			17,339,435.05
合计	90,729,629.37	/	7,572,659.47	/	83,156,969.90	40,266,834.60	/	6,292,618.30	/	33,974,216.30

按单项计提坏账准备:

适用 不适用

单位: 元 币种: 人民币

名称	期末余额			
	账面余额	坏账准备	计提比例 (%)	计提理由
客户 1	984,996.20	984,996.20	100.00	预计无法收回
客户 2	675,487.00	675,487.00	100.00	预计无法收回
客户 3	595,954.20	595,954.20	100.00	预计无法收回
客户 4	487,257.00	487,257.00	100.00	预计无法收回
客户 5	462,573.50	462,573.50	100.00	预计无法收回
其他客户	3,191,612.55	3,191,612.55	100.00	预计无法收回
合计	6,397,880.45	6,397,880.45	100.00	/

按单项计提坏账准备的说明:

适用 不适用

按组合计提坏账准备:

适用 不适用

组合计提项目: 应收其他客户款项

单位: 元 币种: 人民币

名称	期末余额		
	应收账款	坏账准备	计提比例 (%)
1 年以内	7,169,274.90	358,463.79	5.00
1-2 年	2,224,424.75	222,442.48	10.00
2-3 年	252,676.40	75,802.92	30.00
3-4 年	336,378.22	201,826.93	60.00
4-5 年	52,087.00	41,669.60	80.00
5 年以上	274,573.31	274,573.31	100.00
合计	10,309,414.58	1,174,779.02	11.40

按组合计提坏账的确认标准及说明:

适用 不适用

如按预期信用损失一般模型计提坏账准备, 请参照其他应收款披露:

适用 不适用**(3). 坏账准备的情况**适用 不适用

单位: 元 币种: 人民币

类别	期初余额	本期变动金额				期末余额
		计提	收回或转回	转销或核销	其他变动	
坏账准备-应收账款	6,292,618.30	3,832,765.67		2,552,724.50		7,572,659.47
合计	6,292,618.30	3,832,765.67		2,552,724.50		7,572,659.47

其中本期坏账准备收回或转回金额重要的:

适用 不适用

(4). 本期实际核销的应收账款情况

√适用 □不适用

单位：元 币种：人民币

项目	核销金额
实际核销的应收账款	2,552,724.50

其中重要的应收账款核销情况

□适用 √不适用

(5). 按欠款方归集的期末余额前五名的应收账款情况

√适用 □不适用

单位：元 币种：人民币

单位名称	期末余额	占应收账款期末余额合计数的比例(%)	坏账准备期末余额
第一名	44,087,057.25	48.59	
第二名	6,224,400.68	6.86	
第三名	3,986,296.36	4.39	199,314.82
第四名	2,993,687.76	3.30	
第五名	2,567,370.73	2.83	
合计	59,858,812.78	65.97	199,314.82

其他说明

无

(6). 因金融资产转移而终止确认的应收账款

□适用 √不适用

(7). 转移应收账款且继续涉入形成的资产、负债金额

□适用 √不适用

其他说明：

□适用 √不适用

2、其他应收款

项目列示

√适用 □不适用

单位：元 币种：人民币

项目	期末余额	期初余额
应收利息		
应收股利	67,785,969.25	422,800,000.00
其他应收款	3,522,285,864.58	1,174,868,962.13
合计	3,590,071,833.83	1,597,668,962.13

其他说明：

适用 不适用

应收利息

(1). 应收利息分类

适用 不适用

(2). 重要逾期利息

适用 不适用

(3). 坏账准备计提情况

适用 不适用

其他说明：

适用 不适用

应收股利

(1). 应收股利

适用 不适用

单位：元 币种：人民币

项目(或被投资单位)	期末余额	期初余额
金华傲农生物科技有限公司		25,000,000.00
江西傲新生物科技有限公司		8,000,000.00
吉安市傲农现代农业科技有限公司		75,000,000.00
泰和县傲牧育种有限公司	47,352,600.00	80,000,000.00
福建傲农畜牧投资有限公司		200,000,000.00
襄阳傲农雪生畜牧养殖有限公司	18,650,000.00	34,800,000.00
祁阳广安农牧有限公司	1,783,369.25	
合计	67,785,969.25	422,800,000.00

(2). 重要的账龄超过1年的应收股利

适用 不适用

(3). 坏账准备计提情况

适用 不适用

其他说明：

适用 不适用

其他应收款

(1). 按账龄披露

适用 不适用

单位：元 币种：人民币

账龄	期末账面余额
1年以内	
其中：1年以内分项	

1 年以内小计	3,472,237,740.97
1 至 2 年	39,297,591.20
2 至 3 年	16,127,214.00
3 年以上	
3 至 4 年	172,000.00
4 至 5 年	5,080.00
5 年以上	200,000.00
合计	3,528,039,626.17

(2). 按款项性质分类情况

√适用 □不适用

单位：元 币种：人民币

款项性质	期末账面余额	期初账面余额
合并范围内应收款项	3,418,140,760.00	1,118,004,987.97
押金及保证金	71,288,887.77	54,063,713.20
往来款	33,932,895.43	11,433,195.16
备用金	256,652.95	949,767.82
其他	4,420,430.02	1,181,017.65
合计	3,528,039,626.17	1,185,632,681.80

(3). 坏账准备计提情况

√适用 □不适用

单位：元 币种：人民币

坏账准备	第一阶段	第二阶段	第三阶段	合计
	未来12个月预期信用损失	整个存续期预期信用损失(未发生信用减值)	整个存续期预期信用损失(已发生信用减值)	
2021年1月1日余额	205,913.47		10,557,806.20	10,763,719.67
2021年1月1日余额在本期				
—转入第二阶段				
—转入第三阶段				
—转回第二阶段				
—转回第一阶段				
本期计提	3,697,848.12		1,850,000.00	5,547,848.12
本期转回				
本期转销				
本期核销			10,557,806.20	10,557,806.20
其他变动				
2021年12月31日余额	3,903,761.59		1,850,000.00	5,753,761.59

对本期发生损失准备变动的其他应收款账面余额显著变动的情况说明：

□适用 √不适用

本期坏账准备计提金额以及评估金融工具的信用风险是否显著增加的采用依据:

适用 不适用

(4). 坏账准备的情况

适用 不适用

单位: 元 币种: 人民币

类别	期初余额	本期变动金额				期末余额
		计提	收回或转回	转销或核销	其他变动	
坏账准备-其他应收账款	10,763,719.67	5,547,848.12		10,557,806.20		5,753,761.59
合计	10,763,719.67	5,547,848.12		10,557,806.20		5,753,761.59

其中本期坏账准备转回或收回金额重要的:

适用 不适用

(5). 本期实际核销的其他应收款情况

适用 不适用

单位: 元 币种: 人民币

项目	核销金额
实际核销的其他应收款	10,557,806.20

其中重要的其他应收款核销情况:

适用 不适用

单位: 元 币种: 人民币

单位名称	其他应收款性质	核销金额	核销原因	履行的核销程序	款项是否由关联交易产生
第一名	往来款	7,507,828.35	客户已被列入失信名单, 无可执行财产	审批	否
第二名	押金及保证金	2,049,344.65	无收入来源, 收回无望	审批	否
第三名	往来款	1,000,633.20	履行担保责任, 款项无法回收	审批	否
合计	/	10,557,806.20	/	/	/

其他应收款核销说明:

适用 不适用

(6). 按欠款方归集的期末余额前五名的其他应收款情况

适用 不适用

单位: 元 币种: 人民币

单位名称	款项的性质	期末余额	账龄	占其他应收款期末余额合计数的比例(%)	坏账准备期末余额
第一名	集团内部往来款	798,582,889.93	1年以内	22.64	
第二名	集团内部往来款	347,114,024.25	1年以内	9.84	

第三名	集团内部往来款	156,583,259.90	1 年以内	4.44	
第四名	集团内部往来款	148,303,720.93	1 年以内	4.20	
第五名	集团内部往来款	143,882,615.69	1 年以内	4.08	
合计	/	1,594,466,510.70	/	45.20	

(7). 涉及政府补助的应收款项

□适用 √不适用

(8). 因金融资产转移而终止确认的其他应收款

□适用 √不适用

(9). 转移其他应收款且继续涉入形成的资产、负债金额

□适用 √不适用

其他说明:

□适用 √不适用

3、长期股权投资

√适用 □不适用

单位:元 币种:人民币

项目	期末余额			期初余额		
	账面余额	减值准备	账面价值	账面余额	减值准备	账面价值
对子公司投资	3,507,802,569.90	47,239,235.33	3,460,563,334.57	3,568,787,499.65	13,003,227.97	3,555,784,271.68
对联营、合营企业投资	158,359,132.72	8,673,830.88	149,685,301.84	171,532,931.02	-	171,532,931.02
合计	3,666,161,702.62	55,913,066.21	3,610,248,636.41	3,740,320,430.67	13,003,227.97	3,727,317,202.70

(1). 对子公司投资

√适用 □不适用

单位:元 币种:人民币

被投资单位	期初余额	本期增加	本期减少	期末余额	本期计提减值准备	减值准备期末余额
吉安傲农生物科技有限公司	80,000,000.00			80,000,000.00		
南昌傲农生物科技有限公司	131,600,000.00			131,600,000.00		
湖南傲农生物科技有限公司	40,000,000.00			40,000,000.00		
江西傲农饲料科技有限公司	7,200,000.00	19,800,000.00		27,000,000.00		
金华傲农生物科技有限公司	18,000,000.00			18,000,000.00		
北京慧农生物科技有限公司	12,000,000.00			12,000,000.00		
武汉傲农生物科技有限公司	20,000,000.00			20,000,000.00		

甘肃傲农饲料科技有限公司	10,200,000.00			10,200,000.00		
新疆傲农生物科技有限公司	5,000,000.00			5,000,000.00		
哈尔滨傲凯慧农饲料有限公司	8,850,000.00			8,850,000.00		
江西优能生物科技有限公司	12,270,000.00			12,270,000.00		10,239,235.33
合肥傲农牧业科技有限公司	14,000,000.00	26,000,000.00		40,000,000.00		
江西傲新生物科技有限公司	22,000,000.00		22,000,000.00			
哈尔滨傲农饲料科技有限公司	13,000,000.00			13,000,000.00	10,236,007.36	13,000,000.00
莱芜傲农生物技术有限公司	7,000,000.00			7,000,000.00		
南宁傲农饲料有限公司	1,020,000.00			1,020,000.00		
高安傲农生物科技有限公司	8,900,000.00			8,900,000.00		
山西傲农科技有限公司	1,000,000.00			1,000,000.00		
三明傲农生物科技有限公司	12,000,000.00			12,000,000.00		
福州傲农生物科技有限公司	20,000,000.00			20,000,000.00		
龙岩傲农饲料有限公司	30,000,000.00			30,000,000.00		
漳州傲农牧业科技有限公司	125,000,000.00			125,000,000.00		
郑州傲农饲料有限公司	10,000,000.00			10,000,000.00		
四川傲农生物科技有限公司	89,165,000.00			89,165,000.00		
厦门傲牧贸易有限公司	20,000,000.00			20,000,000.00		
广州傲农生物科技有限公司	15,000,000.00			15,000,000.00		
长春傲农生物科技有限公司	7,000,000.00			7,000,000.00		
江苏傲农生物科技有限公司	88,000,000.00			88,000,000.00		
亚太星原农牧科技海安有限公司	18,239,200.00			18,239,200.00		
傲网信息科技(厦门)有限公司	5,000,000.00			5,000,000.00		
南平傲华饲料有限公司	11,700,000.00			11,700,000.00		
江门傲农饲料有限公司	500,000.00		280,000.00	220,000.00		
襄阳傲农生物科技有限公司	6,500,000.00			6,500,000.00		
辽宁傲农饲料有限公司	44,400,000.00			44,400,000.00		
茂名傲新生物科技有限公司	6,000,000.00			6,000,000.00		
高平市傲农生物科技有限公司	8,918,237.50	346,944.44		9,265,181.94		
山东傲新农牧科技有限公司	5,700,000.00			5,700,000.00		
赣州傲农生物科技有限公司	10,000,000.00			10,000,000.00		
上饶市傲农农业开发有限公司	7,500,000.00			7,500,000.00		
泰和县傲牧育种有限公司	2,400,000.00			2,400,000.00		
上杭傲农槐猪产业发展有限公司	68,600,000.00		68,600,000.00			
襄阳傲新生态牧业有限公司	68,000,000.00		68,000,000.00			
安陆傲农生物科技有限公司	12,000,000.00			12,000,000.00		
南平傲农现代农业科技有限公司	1,000,000.00		1,000,000.00			
天津傲农生物科技有限公司	2,000,000.00			2,000,000.00		
河南傲农枫华饲料有限	7,000,000.00			7,000,000.00		

公司						
四川傲为农业发展有限公司	10,400,000.00			10,400,000.00		
莱州傲农生物技术有限公司	7,140,000.00			7,140,000.00		
怀化傲农生物科技有限公司	71,000,000.00			71,000,000.00		
河北傲新农牧科技有限公司	1,500,000.00			1,500,000.00		
永州傲农生物科技有限公司	6,100,000.00	2,900,000.00		9,000,000.00		
沈阳惠普饲料有限公司	19,750,000.00			19,750,000.00		
贵州铜仁慧农饲料有限公司	7,000,000.00			7,000,000.00		
庆云傲农旭成现代农业开发有限公司	123,167,000.00		123,167,000.00			
河南傲农生物科技有限公司	3,000,000.00			3,000,000.00		
河南新傲农饲料有限公司	1,020,000.00			1,020,000.00		
傲农(美国)股份有限公司	6,919,481.11			6,919,481.11		
武汉傲牧生物科技有限公司	5,500,000.00			5,500,000.00		
乐山傲新育种有限公司	52,000,000.00		52,000,000.00			
合肥九牛饲料有限责任公司	10,000,000.00			10,000,000.00		
沈阳胜禾昕生物技术有限公司	1,000,000.00			1,000,000.00		
厦门傲农银祥生物科技有限公司	5,100,000.00		5,100,000.00			
厦门傲新生物科技有限公司	7,000,000.00	5,839,144.56		12,839,144.56		
福建傲科生物科技有限公司	10,000,000.00			10,000,000.00	10,000,000.00	10,000,000.00
临沂傲农生物科技有限公司	6,100,000.00			6,100,000.00		
福建傲农畜牧投资有限公司	200,000,000.00			200,000,000.00		
贵州傲农武峰畜牧有限公司	14,000,000.00			14,000,000.00		
诏安优农现代农业开发有限公司	128,200,000.00			128,200,000.00		
吉水县傲禧农牧有限公司	136,924,400.28		136,924,400.28			
吉安市吉州区鸿图养殖有限公司	59,000,000.00			59,000,000.00		
贵州傲农七环畜牧养殖有限公司	25,500,000.00			25,500,000.00		
吉林市映山红饲料有限公司	34,680,000.00			34,680,000.00		
宜昌傲农生物科技有限公司	5,100,000.00	5,100,000.00		10,200,000.00		
厦门新傲宁科技有限公司	8,500,000.00			8,500,000.00		
襄阳傲农雪生畜牧养殖有限公司	17,500,000.00			17,500,000.00		
江西赣达禽业有限公司	42,000,000.00			42,000,000.00		
江西华杰饲料有限公司	21,000,000.00			21,000,000.00		
河南傲农现代农业开发有限公司	18,000,000.00		18,000,000.00			
上杭傲新生态农业开发有限公司	154,000,000.00		154,000,000.00			
宿迁傲农水产科技有限公司	3,500,000.00			3,500,000.00		
荆州傲农惠泽生物科技有限公司	8,250,000.00			8,250,000.00		
建德市鑫欣生猪养殖有	52,000,000.00			52,000,000.00		

限公司					
天津傲农红祥生物科技有限公司	8,250,000.00			8,250,000.00	
常德市科雄饲料有限责任公司	26,000,000.00			26,000,000.00	
山东傲农生物科技有限公司	26,650,000.00	1,350,000.00		28,000,000.00	
傲农(厦门)国际贸易有限公司	30,000,000.00	70,000,000.00		100,000,000.00	
安徽傲农生物科技有限公司	5,500,000.00			5,500,000.00	
化州市泰丰牧业有限公司	58,061,180.76			58,061,180.76	
滨州傲农现代农业开发有限公司	80,000,000.00			80,000,000.00	
泰和县富民生态养殖科技有限公司	20,000,000.00	77,000,000.00		97,000,000.00	
大理傲农黑尔农牧科技有限公司	4,000,000.00	2,400,000.00		6,400,000.00	
威宁傲农生物科技有限公司	1,800,000.00			1,800,000.00	
宁德市大创傲农生态农业科技有限公司	52,000,000.00			52,000,000.00	
长春傲新农牧发展有限公司	14,000,000.00			14,000,000.00	
陕西新傲农农业发展有限公司	6,000,000.00			6,000,000.00	
上饶傲峰农业发展有限公司	4,100,000.00		4,100,000.00		
厦门傲华粮油贸易有限公司	25,000,000.00			25,000,000.00	
福建省养宝生物有限公司	180,999,000.00			180,999,000.00	
江西金博农业科技发展有限公司	26,000,000.00			26,000,000.00	
厦门傲农现代农业科技有限公司	60,000,000.00			60,000,000.00	
重庆傲牧生物科技有限公司	1,500,000.00	3,600,000.00		5,100,000.00	
厦门傲农食品有限公司	10,000,000.00	3,500,000.00		13,500,000.00	
江西傲云农业发展有限公司	15,750,000.00	300,000.00		16,050,000.00	
衡南傲农农牧有限公司	3,000,000.00			3,000,000.00	
厦门银祥肉业有限公司	295,700,000.00			295,700,000.00	
江苏红膏饲料有限公司	39,000,000.00			39,000,000.00	
赣州傲新牧业有限公司	1,500,000.00			1,500,000.00	
山东傲农现代农业开发有限公司	18,000,000.00			18,000,000.00	
宁德傲农生物科技有限公司	1,000,000.00	14,600,000.00		15,600,000.00	
福建民泰农牧有限公司	15,600,000.00	20,000,000.00		35,600,000.00	
广东傲弘生物科技有限公司	11,000,000.00			11,000,000.00	
河南傲农顺农业开发有限公司	8,600,000.00	19,400,000.00		28,000,000.00	
耒阳市豪发生态种养有限公司	3,000,000.00			3,000,000.00	
山东傲农食品有限公司	11,500,000.00	9,830,000.00		21,330,000.00	
湖北鑫成生物饲料有限公司	96,000,000.00			96,000,000.00	
吉安市傲福生态农业科技有限公司	3,264,000.00	6,736,000.00	10,000,000.00		
吉林傲北生物科技有限公司	5,500,000.00			5,500,000.00	
四川傲农养殖有限公司	5,000,000.00		5,000,000.00		
福建傲农生物制药有限公司		50,000,000.00		50,000,000.00	
福建永益康饲料有限公司		20,408,163.00		20,408,163.00	

抚州市慧农农业发展有限公司		3,000,000.00	3,000,000.00			
河南傲农农牧科技有限公司		5,000,000.00		5,000,000.00		
湖北盖贝斯傲农生物有限公司		16,500,000.00		16,500,000.00		
吉水县傲诚农牧有限公司		107,281,000.00	107,281,000.00			
吉水县东庄牧业养殖有限公司		8,960,000.00		8,960,000.00		
曲阳傲新养殖有限公司		14,000,000.00		14,000,000.00	14,000,000.00	14,000,000.00
厦门夏商傲农现代农业投资有限公司		47,217,500.00		47,217,500.00		
石家庄傲农生物科技有限公司		8,500,000.00		8,500,000.00		
襄阳傲牧生物科技有限公司		510,000.00		510,000.00		
福建萌宝生态农业科技有限公司		3,600,000.00		3,600,000.00		
福建润宝畜牧有限公司		1,500,000.00	1,500,000.00			
江苏安胜牧业科技有限公司		39,680,555.53	19,100,000.00	20,580,555.53		
泉州傲利食品有限公司		10,408,163.00		10,408,163.00		
泉州傲农食品有限公司		500,000.00		500,000.00		
泉州市檀香园生态牧业有限公司		7,000,000.00		7,000,000.00		
厦门绿德源食品有限公司		23,700,000.00		23,700,000.00		
宜春市佳绿肉类食品有限公司		37,700,000.00		37,700,000.00		
漳州傲农畜牧投资有限公司		20,000,000.00		20,000,000.00		
广东民昕生物科技有限公司		9,100,000.00		9,100,000.00		
湖北傲农生物科技有限公司		4,000,000.00		4,000,000.00		
莒南凯盛傲农饲料有限公司		3,000,000.00		3,000,000.00		
泰和县傲丰绿色农业科技有限公司		1,300,000.00		1,300,000.00		
云南傲新生物科技有限公司		6,500,000.00		6,500,000.00		
合计	3,568,787,499.65	738,067,470.53	799,052,400.28	3,507,802,569.90	34,236,007.36	47,239,235.33

(2). 对联营、合营企业投资

√适用 □不适用

单位：元 币种：人民币

投资单位	期初余额	本期增减变动								期末余额	减值准备期末余额
		追加投资	减少投资	权益法下确认的投资损益	其他综合收益调整	其他权益变动	宣告发放现金股利或利润	计提减值准备	其他		
一、合营企业											
小计											
二、联营企业											
保定市傲兴生物科技有限公司	-	-		-						-	-
北海创禾饲料有限公司	717,327.84	-		-717,327.84						-	-
山东傲盛食品科技有限公司	6,202,514.43	-		-370,975.37				5,831,539.06		-	5,831,539.06
湖南毅兴农牧有限公司	7,196,808.18	-		-4,649,269.01						2,547,539.17	-
禧鼎科技集团有限公司	11,104,217.48	-		-829,248.99						10,274,968.49	-
辽宁傲为畜禽养殖服务有限公司	1,038,843.83	-		3,871.79						1,042,715.62	-
江西聚力牧业有限公司	12,622,398.87	-		-6,118,978.63						6,503,420.24	-
福建傲牧农业投资有限	5,945,733.90	3,800,000.00		-3,295,505.16						6,450,228.74	-

公司											
山西傲华畜牧投资有限公司	1,879,063.97	-		-49,590.59						1,829,473.38	-
福建邦牧投资有限公司	5,715,438.13	-		-313,867.62						5,401,570.51	-
广东傲牧农业发展有限公司	5,169,832.92	-		-3,269,143.05						1,900,689.87	-
武汉锦康牧业开发有限公司	1,311,964.56	-		-600,417.97						711,546.59	-
江苏安胜牧业科技有限公司	1,897,453.20	19,100,000.00		-416,897.67		-20,580,555.53				-	-
广州朴成生物科技有限公司	19,158,370.14	-		-5,844,845.40						13,313,524.74	-
厦门喜满坡现代农业科技有限公司	6,312,366.49	3,800,000.00		-2,464,608.79						7,647,757.70	-
江西鼎润供应链管理有限责任公司	1,393,730.79	-		195,163.22						1,588,894.01	-
浙江盛新农牧科技有限公司	110,214.30			-110,214.30						-	-
宜昌真格农牧有限公司	1,933,433.45	-		-573,251.05						1,360,182.40	-
山东傲华生物科技集团	2,852,501.63	-		-10,209.81				2,842,291.82		-	2,842,291.82

有限公司											
厦门国贸傲农农产品有限公司	47,869,502.24	-		2,734,115.72						50,603,617.96	-
四川厚全生态农业有限公司	13,481,581.63	-		-55,902.55						13,425,679.08	-
厦门阡耘傲农智慧供应链有限公司	3,509,953.43	-		103,538.52			100,800.00			3,512,691.95	-
厦门九同味生物科技有限公司	10,112,283.34	-		-1,407,893.50						8,704,389.84	-
晨科傲农(福建)农业有限公司	3,997,396.27	-		-64,109.52						3,933,286.75	-
惠泉(兴化)产业投资基金(有限合伙)	-	3,000,000.00		-66,201.78						2,933,798.22	-
漳州新动能傲农投资建设有限公司	-	6,000,000.00		-673.42						5,999,326.58	-
小计	171,532,931.02	35,700,000.00		-28,192,442.77		-20,580,555.53	100,800.00	8,673,830.88	-	149,685,301.84	8,673,830.88
合计	171,532,931.02	35,700,000.00		-28,192,442.77		-20,580,555.53	100,800.00	8,673,830.88	-	149,685,301.84	8,673,830.88

其他说明：
无

4、营业收入和营业成本

(1). 营业收入和营业成本情况

√适用 □不适用

单位：元 币种：人民币

项目	本期发生额		上期发生额	
	收入	成本	收入	成本
主营业务	561,039,035.52	469,007,951.67	393,734,775.99	325,522,711.86
其他业务	188,747,757.24	187,501,527.58	118,395,402.10	99,479,229.79
合计	749,786,792.76	656,509,479.25	512,130,178.09	425,001,941.65

(2). 合同产生的收入的情况

□适用 √不适用

(3). 履约义务的说明

□适用 √不适用

(4). 分摊至剩余履约义务的说明

□适用 √不适用

其他说明：

无

5、投资收益

√适用 □不适用

单位：元 币种：人民币

项目	本期发生额	上期发生额
成本法核算的长期股权投资收益	276,222,462.24	117,968,276.02
权益法核算的长期股权投资收益	-28,192,442.77	-3,848,835.73
处置长期股权投资产生的投资收益	51,583,776.30	900,143.06
其他权益工具投资在持有期间取得的股利收入	1,783,369.25	
处置交易性金融资产取得的投资收益	-3,459,210.92	482,811,080.90
合计	297,937,954.10	597,830,664.25

其他说明：

无

6、其他

□适用 √不适用

十八、 补充资料

1、 当期非经常性损益明细表

√适用 □不适用

单位：元 币种：人民币

项目	金额	说明
非流动资产处置损益	-22,642,501.06	
越权审批或无正式批准文件的税收返还、减免		
计入当期损益的政府补助（与企业业务密切相关，按照国家统一标准定额或定量享受的政府补助除外）	38,413,799.86	
计入当期损益的对非金融企业收取的资金占用费	528,694.97	
除同公司正常经营业务相关的有效套期保值业务外，持有交易性金融资产、衍生金融资产、交易性金融负债、衍生金融负债产生的公允价值变动损益，以及处置交易性金融资产、衍生金融资产、交易性金融负债、衍生金融负债和其他债权投资取得的投资收益	-3,459,406.96	
单独进行减值测试的应收款项、合同资产减值准备转回	1,659,165.43	
除上述各项之外的其他营业外收入和支出	8,133,738.79	
其他符合非经常性损益定义的损益项目	-29,238,769.18	
减：所得税影响额	-7,895,202.88	
少数股东权益影响额	9,459,677.19	
合计	-8,169,752.46	

对公司根据《公开发行证券的公司信息披露解释性公告第1号——非经常性损益》定义界定的非经常性损益项目，以及把《公开发行证券的公司信息披露解释性公告第1号——非经常性损益》中列举的非经常性损益项目界定为经常性损益的项目，应说明原因。

□适用 √不适用

2、 净资产收益率及每股收益

√适用 □不适用

报告期利润	加权平均净资产收益率（%）	每股收益	
		基本每股收益	稀释每股收益
归属于公司普通股股东的净利润	-74.08	-2.34	-2.23
扣除非经常性损益后归属于公司普通股股东的净利润	-73.68	-2.33	-2.22

3、 境内外会计准则下会计数据差异

□适用 √不适用

4、其他

适用 不适用

董事长：吴有林

董事会批准报送日期：2022 年 4 月 29 日

修订信息

适用 不适用