

公司代码：688329

公司简称：艾隆科技



苏州艾隆科技股份有限公司 2021 年年度报告

重要提示

一、本公司董事会、监事会及董事、监事、高级管理人员保证年度报告内容的真实性、准确性、完整性，不存在虚假记载、误导性陈述或重大遗漏，并承担个别和连带的法律责任。

二、公司上市时未盈利且尚未实现盈利

是 否

三、重大风险提示

公司已在本报告中详细阐述公司在生产经营过程中可能面临的各种风险及应对措施，敬请查阅本报告“第三节管理层讨论与分析”之“四、风险因素”相关内容

四、公司全体董事出席董事会会议。

五、立信会计师事务所（特殊普通合伙）为本公司出具了标准无保留意见的审计报告。

六、公司负责人张银花、主管会计工作负责人李万凤及会计机构负责人（会计主管人员）李万凤声明：保证年度报告中财务报告的真实、准确、完整。

七、董事会决议通过的本报告期利润分配预案或公积金转增股本预案

以实施权益分派股权登记日登记的总股本为基数，公司拟向全体股东每10股派发现金红利5元（含税）。截至2021年12月31日，公司总股本77,200,000股，以此计算合计拟派发现金红利38,600,000元（含税）。本年度公司现金分红占2021年度归属于母公司股东净利润的比例为40.38%。公司不进行资本公积金转增股本，不送红股。

公司上述利润分配预案已经公司第四届董事会第四次会议审议通过，尚需提交公司2021年年度股东大会审议。

八、是否存在公司治理特殊安排等重要事项

适用 不适用

九、前瞻性陈述的风险声明

适用 不适用

本报告中所涉及的未来计划、发展战略等前瞻性描述不构成公司对投资者的实质承诺，敬请投资者注意投资风险。

十、是否存在被控股股东及其关联方非经营性占用资金情况

否

十一、是否存在违反规定决策程序对外提供担保的情况

否

十二、是否存在半数以上董事无法保证公司所披露年度报告的真实性、准确性和完整性

否

十三、其他

适用 不适用

目录

第一节	释义	5
第二节	公司简介和主要财务指标	7
第三节	管理层讨论与分析	12
第四节	公司治理	56
第五节	环境、社会责任和其他公司治理	78
第六节	重要事项	85
第七节	股份变动及股东情况	112
第八节	优先股相关情况	124
第九节	公司债券相关情况	124
第十节	财务报告	125

备查文件目录	载有公司负责人、主管会计工作负责人、会计机构负责人（会计主管人员）签名并盖章的财务报表
	载有会计师事务所盖章、注册会计师签名并盖章的审计报告原件
	报告期内在中国证监会指定网站上公开披露过的所有公司文件的正本及公告的原稿

第一节 释义

一、 释义

在本报告书中，除非文义另有所指，下列词语具有如下含义：

常用词语释义		
公司、本公司、艾隆科技	指	苏州艾隆科技股份有限公司
公司章程	指	苏州艾隆科技股份有限公司章程
控股股东、实际控制人	指	张银花
艾隆有限	指	苏州艾隆科技有限公司，公司前身
建元鑫铂	指	北京建元鑫铂股权投资中心（有限合伙）
德晟亨风	指	苏州德晟亨风创业投资合伙企业（有限合伙）
隆门智慧	指	珠海隆门智慧医疗投资合伙企业（有限合伙）
灏盛生物	指	苏州工业园区灏盛生物医药投资企业（有限合伙）
医宸投资	指	宁波梅山保税港区医宸股权投资合伙企业（有限合伙）
鑫特宝	指	安徽鑫特宝医药科技发展有限公司
国发建富	指	苏州国发建富创业投资企业（有限合伙）
国发服创	指	苏州国发服务业创业投资企业（有限合伙）
合富瑞泰	指	苏州合富瑞泰股权投资中心（有限合伙）
翱鹏投资	指	绍兴柯桥翱鹏投资中心（有限合伙）
中亿明源	指	苏州工业园区中亿明源创业投资中心（有限合伙）
益蚨投资	指	上海益蚨投资管理合伙企业（有限合伙）
麦创投资	指	苏州麦创投资管理有限公司
浙江艾隆	指	浙江艾隆科技有限公司
智蝶科技	指	苏州智蝶科技有限公司
建元天华	指	建元天华投资管理（北京）有限公司
国家卫生部	指	主管卫生工作的国务院组成部门。2013 年国务院将卫生部的职责、人口计生委的计划生育管理和服务职责整合，组建国家卫生和计划生育委员会。
供应链管理	指	通过对信息流、物流、资金流的控制，从原材料采购开始，到制成中间产品以及最终产品，最后由销售网络把产品送到消费者手中功能网链结构模式
HIS 系统	指	医院信息系统（Hospital Information System, HIS），亦称“医院管理信息系统”，是指利用计算机软硬件技术、网络通信技术等现代化手段，对医院及其所属各部门的人流、物流、财流进行综合管理，对在医疗活动各阶段产生的数据进行采集、储存、处理、提取、传输、汇总、加工生成各种信息，从而为医院的整体运行提供全面的、自动化的管理及各种服务的信息系统
麻醉药品	指	麻醉药品和精神药品

医疗物资智能化管理	指	通过专业化软件平台和智能化机器设备,为各级医疗服务机构提供高效、安全、全面、智能的医疗物资存储、分发、管理及传输服务,推动各级医疗服务机构实现“精准智能分发、精益物流服务、合理安全使用”三大目标
医疗物资智能管理技术平台	指	为项目客户开发、方案设计、产品研发、工艺流程、系统集成、现场实施、售后服务等各环节提供技术支持、保障
药事药学管理平台	指	过搭建药品消耗预测、药学知识迭代等模型,深度融合处方禁忌数据库、药品信息数据库,对药品相互作用、用法用量、禁忌症、特殊人群用药等进行结构化梳理,实现复杂的用药相关判断逻辑
静配中心/PIVAS	指	静配药物集中调配中心(Pharmacy Intravenous Admixture Services,简称“PIVAS”),是指在符合国际标准、依据药物特性设计的操作环境下,经过药师审核的处方由受过专门培训的药技人员严格按照标准操作程序进行全静脉营养、细胞毒性药物和抗生素等静脉药物的配置,为临床提供优质的产品和药学服务的机构
射频识别技术/RFID	指	射频识别技术(Radio Frequency Identification,简称“RFID”),俗称电子标签,是一种非接触式的自动识别技术,它通过射频信号自动识别目标对象并获取相关数据,识别工作无须人工干预
电机	指	依据电磁感应定律实现电能转换或传递的一种电磁装置
传感器	指	将被测量转换为与之相对应的,容易检测、传输或处理的信号的器件或装置,是获取信息的工具
分级诊疗	指	按照疾病的轻重缓急及治疗的难易程度进行分级,不同级别的医疗机构承担不同疾病的治疗,逐步实现区域内医疗资源整合
医联体	指	区域医疗联合体,是将同一个区域内的医疗资源整合在一起,通常由一个区域内的三级医院与二级医院、社区医院、村医院组成一个医疗联合体,强化区域内龙头医院对基层医疗卫生机构的技术指导,加强基层医院的医疗水平,完善基层医院的配套设施
保荐机构	指	海通证券股份有限公司
科创板	指	上海证券交易所科创板
A 股	指	人民币普通股
中国证监会	指	中国证券监督管理委员会
上交所	指	上海证券交易所
《公司法》	指	《中华人民共和国公司法》
报告期	指	2020 年 1 月 1 日至 2020 年 12 月 31 日
元、万元	指	人民币元、人民币万元

第二节 公司简介和主要财务指标

一、公司基本情况

公司的中文名称	苏州艾隆科技股份有限公司
公司的中文简称	艾隆科技
公司的外文名称	Suzhou Iron Technology CO.,LTD
公司的外文名称缩写	IRON TECH
公司的法定代表人	张银花
公司注册地址	中国（苏州）自由贸易试验区苏州片区苏州工业园区新发路27号
公司注册地址的历史变更情况	无
公司办公地址	中国（苏州）自由贸易试验区苏州片区苏州工业园区新发路27号
公司办公地址的邮政编码	215123
公司网址	http://www.iron-tech.cn/
电子信箱	8103@iron-tech.cn

二、联系人和联系方式

	董事会秘书（信息披露境内代表）	证券事务代表
姓名	朱锴	杨晨
联系地址	苏州工业园区新发路27号	苏州工业园区新发路27号
电话	0512-66607092	0512-66607092
传真	0512-66607092	0512-66607092
电子信箱	8132@iron-tech.cn	8103@iron-tech.cn

三、信息披露及备置地点

公司披露年度报告的媒体名称及网址	《中国证券报》（www.cs.com.cn）、 《中国日报网》（www.chinadaily.com.cn）、 《上海证券报》（www.cnstock.com）、 《证券日报》（www.zqrb.cn）、 《证券时报》（www.stcn.com）、 《金融时报》（www.financialnews.com.cn）
公司披露年度报告的证券交易所网址	www.sse.com.cn
公司年度报告备置地点	公司证券投资部

四、公司股票/存托凭证简况

（一） 公司股票简况

√适用 □不适用

公司股票简况

股票种类	股票上市交易所及板块	股票简称	股票代码	变更前股票简称
A股	上海证券交易所科创板	艾隆科技	688329	不适用

(二) 公司存托凭证简况

□适用 √不适用

五、其他相关资料

公司聘请的会计师事务所 (境内)	名称	立信会计师事务所(特殊普通合伙)
	办公地址	上海市南京东路61号新黄浦金融大厦4楼
	签字会计师姓名	邓红玉、冯艳慧
报告期内履行持续督导职责的保荐机构	名称	海通证券股份有限公司
	办公地址	上海市广东路689号
	签字的保荐代表人姓名	丁昊、戴文俊
	持续督导的期间	2021年3月29日至2024年12月31日

六、近三年主要会计数据和财务指标

(一) 主要会计数据

单位：元 币种：人民币

主要会计数据	2021年	2020年	本期比上年同期增减(%)	2019年
营业收入	389,321,010.94	309,979,146.84	25.60	291,427,935.25
归属于上市公司股东的净利润	95,587,569.27	71,657,095.31	33.40	53,555,248.11
归属于上市公司股东的扣除非经常性损益的净利润	88,913,300.22	62,527,013.67	42.20	50,857,500.89
经营活动产生的现金流量净额	39,751,602.03	117,241,312.88	66.09	54,298,894.25

	2021年末	2020年末	本期末比上年同期末增减(%)	2019年末
归属于上市公司股东的净资产	803,125,335.15	455,529,077.76	76.31	412,629,587.02
总资产	1,139,692,222.35	795,961,547.06	43.18	598,210,457.91

(二) 主要财务指标

主要财务指标	2021年	2020年	本期比上年同期增减(%)	2019年
基本每股收益(元/股)	1.32	1.24	6.45	0.92
稀释每股收益(元/股)	1.32	1.24	6.45	0.92
扣除非经常性损益后的基本每股收益(元/股)	1.23	1.08	13.89	0.88
加权平均净资产收益率(%)	13.70	16.68	减少2.98个百分点	13.88
扣除非经常性损益后的加权平均净资产收益率(%)	12.74	14.56	减少1.82个百分点	13.18
研发投入占营业收入的比例(%)	10.17	10.40	减少0.23个百分点	7.98

报告期末公司前三年主要会计数据和财务指标的说明

√适用 □不适用

- 1、归属于上市公司股东的净利润较上年同期增加 33.40%以及归属于上市公司股东的扣除非经常性损益的净利润较上年同期增加 42.20%，主要系报告期内实现公司产品销售稳步增长，以及募集资金到位后公司财务成本降低所致。
- 2、经营活动产生的现金流量净额较上年同期减少 66.09%，主要系实施中在手订单项目增加，四季度预付货款增加所致。
- 3、归属于上市公司股东的净资产较上年同期增加 76.31%以及总资产较上年同期增长 43.18%，主要系报告期内首次上市公开发行股份所致。

七、境内外会计准则下会计数据差异

(一) 同时按照国际会计准则与按中国会计准则披露的财务报告中净利润和归属于上市公司股东的净资产差异情况

适用 不适用

(二) 同时按照境外会计准则与按中国会计准则披露的财务报告中净利润和归属于上市公司股东的净资产差异情况

适用 不适用

(三) 境内外会计准则差异的说明:

适用 不适用

八、2021 年分季度主要财务数据

单位: 元 币种: 人民币

	第一季度 (1-3 月份)	第二季度 (4-6 月份)	第三季度 (7-9 月份)	第四季度 (10-12 月份)
营业收入	39,949,459.16	90,513,349.74	76,909,851.78	181,948,350.26
归属于上市公司股东的净利润	5,894,796.45	12,718,060.49	21,043,376.71	55,931,335.62
归属于上市公司股东的扣除非经常性损益后的净利润	5,679,246.11	10,312,577.95	20,869,076.18	52,052,399.98
经营活动产生的现金流量净额	-5,974,945.98	16,818,853.41	498,233.54	28,409,461.06

季度数据与已披露定期报告数据差异说明

适用 不适用

九、非经常性损益项目和金额

适用 不适用

单位: 元 币种: 人民币

非经常性损益项目	2021 年金额	附注 (如适用)	2020 年金额	2019 年金额
非流动资产处置损益	-21,224.04		68,626.97	-47,887.45
越权审批, 或无正式批准文件, 或偶发性的税收返还、减免				
计入当期损益的政府补助, 但与公司正常经营业务密切相关, 符合国家政策规定、按照一定标准定	5,583,129.38		11,143,160.29	3,316,647.75

额或定量持续享受的政府补助除外				
计入当期损益的对非金融企业收取的资金占用费				
企业取得子公司、联营企业及合营企业的投资成本小于取得投资时应享有被投资单位可辨认净资产公允价值产生的收益				
非货币性资产交换损益				
委托他人投资或管理资产的损益				
因不可抗力因素，如遭受自然灾害而计提的各项资产减值准备				
债务重组损益				
企业重组费用，如安置职工的支出、整合费用等				
交易价格显失公允的交易产生的超过公允价值部分的损益				
同一控制下企业合并产生的子公司期初至合并日的当期净损益				
与公司正常经营业务无关的或有事项产生的损益				
除同公司正常经营业务相关的有效套期保值业务外，持有交易性金融资产、衍生金融资产、交易性金融负债、衍生金融负债产生的公允价值变动损益，以及处置交易性金融资产、衍生金融资产、交易性金融负债、衍生金融负债和其他债权投资取得的投资收益	2,184,874.26			
单独进行减值测试的应收款项、合同资产减值准备转回				
对外委托贷款取得的损益				
采用公允价值模式进行后续计量的投资性房地产公允价值变动产生的损益				

根据税收、会计等法律、法规的要求对当期损益进行一次性调整对当期损益的影响				
受托经营取得的托管费收入				
除上述各项之外的其他营业外收入和支出	152,386.37		-307,778.37	-19,079.11
其他符合非经常性损益定义的损益项目				
减：所得税影响额	1,185,101.97		1,839,845.27	341,741.75
少数股东权益影响额（税后）	39,794.95		-65,918.02	210,192.22
合计	6,674,269.05		9,130,081.64	2,697,747.22

将《公开发行证券的公司信息披露解释性公告第1号——非经常性损益》中列举的非经常性损益项目界定为经常性损益项目的情况说明

适用 不适用

十、采用公允价值计量的项目

适用 不适用

单位：元 币种：人民币

项目名称	期初余额	期末余额	当期变动	对当期利润的影响金额
其他权益工具投资	4,008,005.18		-4,008,005.18	
交易性金融资产		169,000,000	169,000,000	
合计	4,008,005.18	169,000,000	164,991,994.82	

十一、非企业会计准则业绩指标说明

适用 不适用

第三节 管理层讨论与分析

一、经营情况讨论与分析

2021年是艾隆科技上市的第一年，也是艾隆科技持续提升，优化改革的关键一年，着眼于提升经营质量和运作效率，优化产品结构和产业布局，经过一年的全体员工的努力，企业业务健康增长，新型业务、产品品类也正逐步落地，与客户和伙伴的合作持续深入，各项改革措施和战略投入有序推进，我司整体经营情况符合预期。

一、2021年财务情况介绍

报告期内，公司实现营业收入 38,932.10 万元，较上年同期增长 25.60%；实现归属于母公司股东的净利润 9,558.76 万元，较上年同期增长 33.40%，其中实现归属于上市公司股东的扣除非经常性损益的净利润 8,891.33 万元，较上年同期增长 42.20%。经营现金流稳定，现金存量充足。截止报告期期末，公司剩余未确认在手订单总额为 27,458.04 万元，较去年同期增长 52.55%。

二、2021 整体运营情况回顾

（一）销售情况

1. 业务保持稳健增长，品类改革成果日益显现

报告期，公司结合市场需求提前布局产品，优化销售产品结构，促进销售规模扩大。

2. 向创新型的药品智能管理的医疗专项工程进军，单体项目销售金额增加明显

2019 年，公司开始打造的全院医疗物资自动化智能化管理库发一体的方案，该创新方案的先进性市场反响效果明显。报告期，公司陆续获得库发一体项目的订单，仅三个相关项目收入贡献就高达约收入总额的 25%。随着医疗新基建的推进，市场需求不断显现，根据此产品系统打造的“智能医疗专项工程”的模式已成为优质高效服务的现代医院建设不可或缺的一部分。



图为全新一代库发一体系统整体解决方案

（二）研发情况

2021 年，我们加大了研发投入，研发投入总金额为 3,961.14 万元，占销售收入的 10.17%。报告期，研发费用主要集中于库发一体现有产品升级迭代的研发投入。如全自动加药闭环传输装置的开发，通过承载设备将自动化库房与发药系统联通形成流转闭环，实现补药全流程自动化，提升产品竞争力的同时提高单项目的销售金额。一直以来，艾隆科技紧紧抓住智慧医院建设、医疗新基建等战略发展机遇，逐步拓展产品线与应用场景，通过自主研发和科技创新不断增强企业的核心竞争力，坚持整合、打造技术平台，加快公司先进技术的成果转化速度、拓展产品应用领域。截止 2021 年末，公司已申请专利 830 项，已获得专利 372 项。报告期内，公司荣获“第三批国家级专精特新小巨人企业”、“中国医院建设十佳医用设备供应商”、“中国医院建设十大科技创新奖”等荣誉称号。

（三）生产情况

在供应链方面，公司通过技术方案提升、工艺优化等方式提产提效，在公司经营层和员工的共同努力下不断提升优化供应链管理，不断克服原材料上涨给企业带来的影响，保证了 2021 年度项目产品供应效率和质量。

（四）组织建设情况

报告期内，在构建和谐、稳定劳动关系方面，公司始终坚持以人为本，严格遵守《劳动法》等有关法律法规，确保员工合法权益，同时公司被评为“苏州市劳动关系和谐企业”，“苏州工业园区劳动保障信用等级单位 5A 级”，第五批苏州工

业园区企业工业“职工学堂”示范点。通过组织员工健康体检、开展各项文体活动、提供多种职业培训等多样化形式，促进员工与公司共生、共赢、共同发展。同时，公司大力发展公益慈善事业，积极承担社会公益责任，推动企业与社会和谐发展。

三、未来公司展望

医疗新基建自 2020 年起，正如火如荼地进行。作为解决民生、社会公平等问题的重要手段，医疗新基建给我们的行业带来的既是机遇亦是挑战。相关医疗配套设施设施有望在未来 10 年不断放量，医疗装备行业增长有望自 2022 年开始提速。

（一）打造新型智能医疗专项工程模式

2022 年，公司将在实现主业稳步发展的前提下，深化业务发展，完善战略布局。一方面优化公司产业结构布局，深耕细作智能物资管理领域，另一方面紧跟行业发展趋势，紧抓行业脉搏，科学施策精准布局智能医疗专项工程业务板块，发挥协同效应和规模优势。

（二）继续加大力度完成产业控制

公司也将通过优化上下游产业协同、加强母子公司平台管理协同的方式深化业务发展，集中精力加强产业控制，不断进军行业内开发不足的产品领域；同时滁州高端医疗健康产业载体的注入将会大大提高销售效率，助力企业持续高质量发展。

二、报告期内公司所从事的主要业务、经营模式、行业情况及研发情况说明

（一）主要业务、主要产品或服务情况

苏州艾隆科技股份有限公司（688329.SH）专注于医疗物资的智能管理，主要为各级医疗服务机构提供医疗物资智能化管理整体解决方案，是该行业率先在 A 股上市的专业企业。业务包括智慧药房、智慧病区、智慧物流三大板块，产品涵盖医疗物资智能管理设备及软件信息平台。

依托于物联网、大数据分析搭建的人机交互平台，运用自动化机器人、智能传感等技术，打造“全院级”、“一站式”整体解决方案，为各级医疗服务机构提供高效、安全、全面、智能的医疗物资存储、分发、管理及传输服务，推动各级医疗服务机构实现“精准智能分发、精益物流服务、合理安全使用”三大目标，助力构建全面有效的新型智慧医疗服务体系。

公司产品目前主要应用于药品、耗材及其他医疗物资的智能管理，主要应用场景为大中型医院、社区医院、医药供应链服务企业、城市中央药房、中药自动集中代煎中心等，同时公司正在积极开拓其他应用领域。

公司产品种类较多，根据产品功能与应用领域，对其进行分类。具体如下表所示：

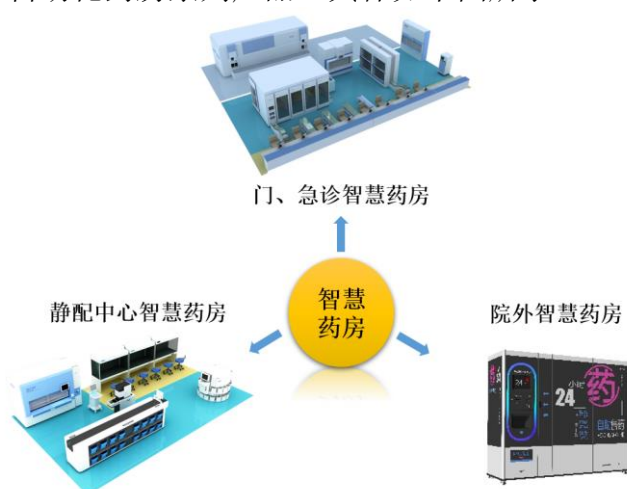
序号	一级分类	二级分类	具体产品
1	自动化药房板块	门、急诊自动化药房系列	快速发药机、高速发药机、智能存取机、智能麻精药品管理柜等
		静配中心自动化药房系列	针剂统排机、输液成品分拣机、输液贴签机等
		院外自动化药房系列	小微自助药房、城市中央药房、中药个性化智能制剂系

		统等
2	自动化病区板块	智能分包机、病区综合管理柜、智能陪护床等
3	自动化物流板块	气动物流传输系统、整处方传输系统、智能二级缓存库、一体化智能调配库等

公司紧紧围绕医疗物资智能管理领域，通过不断升级、拓展下游应用领域及产品线，目前已形成自动化药房、自动化病区、自动化物流三大产品板块，涵盖各级医疗服务机构主要应用场景。

1、自动化药房板块




公司自动化药房板块主要包括门/急诊自动化药房系列产品、静配中心自动化药房系列产品和院外自动化药房系列产品。具体如下图所示：




(1) 门/急诊自动化药房系列产品

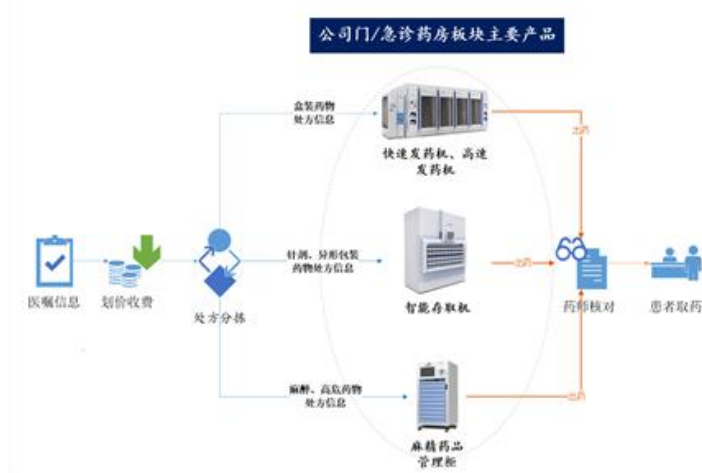
门/急诊自动化药房系列产品主要包括快速发药机、高速发药机、智能存取机、智能麻精药品管理柜等。

门/急诊自动化药房系列产品具体如下表所示：

序号	产品名称	产品用途	样图
1	快速发药机	用于小批量、标准规格盒装药品的存储、调配、发放	
2	高速发药机	用于大批量、标准规格盒装药品的存储、调配、发放	
3	智能存取机	用于针剂、异形包装药品的存储、调配、发放	

4	智能麻精药品管理柜	用于毒、麻、精药品的存储、调配、发放	
---	-----------	--------------------	---

门/急诊自动化药房系列产品运作模式如下：



上述流程中，公司产品主要为快速发药机、高速发药机、智能存取机、麻精药品管理柜等。



门/急诊自动化药房系列产品通过智能设备优化了传统药房的工作模式，具体体现在以下几个方面：




公司产品通过接收医院处方信息，实现药品自动化补充、存储和发放过程；公司产品从医院药库到二级缓存库，再到发药窗口，最终到患者手中，可全程跟踪管控药品，真正实现药品在院内流通的“全程批号”闭环式管理；同时，公司产品可以有效提高处方及医嘱处理效率，减少患者在门急诊发药窗口的滞留时间，降低因人员排队、拥堵导致的潜在交叉感染几率；最后，公司通过分析门/急诊药房历史数据，针对项目方案进行个性化定制，对药品的存储、管理、分发等流程进行智能化优化升级，对药品的精准备库进行准确分析，从而提升医院药品的管理、使用效率，保障用药安全，促进合理用药。

(2) 静配中心自动化药房系列产品

静脉用药调配中心（以下简称“静配中心”）是指将原来分散在各病区治疗室开放环境下进行调配的静脉用药，集中由专职的技术人员在密闭、洁净的环境下进行调配。

静配中心自动化药房系列产品如下表所示：

序号	产品名称	产品用途	样图
1	PIVAS 排药助手	简化静配中心工作流程，视需求选择冲配药品的排药模式	
2	针剂统排机	适用于静配中心统排模式下针剂类药品的储存、调配管理	

3	自动识别盘点机	全自动盘点核对静配中心针剂类药品	
4	输液贴签机	对溶媒液体进行自动化贴签	
5	输液成品分拣机	将完成冲配后的输液袋自动准确地分拣至相应病区的药箱	

静配中心自动化药房系列产品运作模式如下：



上述流程中，公司产品主要为 PIVAS 排药助手、针剂统排机、盘点机、输液贴签机、输液成品分拣机等。

静配中心自动化药房通过药师调剂、复核、配置等多个环节的严格控制，最大限度地减少因各种因素导致的用药错误，提高静脉用药质量，促进静脉用药合理使用，保障静脉用药安全。具体体现在以下几个方面：

根据临床医嘱自动划分批次，提高医院整体药物调配效率，优化业务流程，降低药师劳动强度，使药师有更多时间及精力投身于医嘱审核、药物咨询等临床药学服务工作中；确保配置质量精准，显著降低人工差错率；有效控制静配中心工作过程中医嘱不合格率、调配差错率、贴签差错率、分拣差错率，确保了最终临床合理用药；通过全程扫码，建立药品信息化管理，记录每袋药品实时状态，监控每袋药品操作环节，实现批号、效期等药品信息全程可追溯，便于后续统计查验；同时，系统自动记录每个环节工作量，全流程实时监控，通过软硬件结合全方位提高静配中心信息化、智能化整体水平，减少耗材浪费及退药浪费现象。

（3）院外自动化药房系列产品

院外自动化药房作为院内向院外应用场景的延伸和补充，主要包括小微自助药房、城市中央药房、中药个性化智能制剂系统。

院外自动化药房系列产品具体如下表所示：

序号	名称	产品功能	产品特点	图片
1	城市中央药房	为周边一定区域患者提供用药咨询、自助取药、配送上门等全方位一站式综合药事服务	1、对接医院 HIS 系统，实现处方流转； 2、药师实时在线审方指导监督、在线诊疗； 3、自动化药物分拣、打包； 4、可实现在线支付、配送上门。	
2	小微自助药房	放置各大中型社区药房的发药系统，可“365 天*24 小时”全时段自助取药	1、接收处方流转，对接医院 HIS 系统； 2、线上药师咨询平台，在平台提供在线审方服务，向患者提供远程药事咨询服务； 3、可对接医保系统，实现医保脱卡在线支付，零排队，方便快捷。	
3	中药个性化智能制剂系统	利用智能自动化系统实现传统中药调配、煎煮、浓缩、灌装、贴签全流程、标准化中药制剂过程	1、减少人力投入、减轻药师工作压力和劳动强度； 2、全流程药品信息可跟踪追溯，保障用药安全； 3、智能视觉系统核对，自动化称重配料系统，保障药品种类、重量准确率。	

小微自助药房、城市中央药房运作模式如下



中药个性化智能制剂系统运作模式如下所示：



公司院外自动化药房业务借力政策、布局趋势，是院内药房的有益补充。具体体现在以下方面：

“无接触、不见面”模式，降低医院院内交叉感染风险，助力疫情防控“互联网+医保支付”服务，为患者提供更加便捷、安全的购药模式；中药个性化智能制剂系统作为传统中医药工艺与现代科技的结合，通过自动化称重配料、智能视觉识别，实现个性化处方的自动化调配过程；院外自动化药房是院内药房的有益补充。

2、自动化病区板块

自动化病区产品主要包括应用于各级医疗机构住院部等区域的智能分包机、智能陪护床、病区综合管理柜和手术室麻醉药品管理柜等。



序号	名称	产品功能	图片
----	----	------	----

1	智能分包机	用于住院患者的口服药分包。根据 HIS 系统传递的医嘱信息，将多种片剂或胶囊自动包入同一个药袋内，并打印药品信息、患者信息、服用信息等。	
2	病区综合管理柜	实现各病区科室常用药品、耗材的智能管控和使用。	
3	手术室麻醉药品管理柜	实现手术室麻醉药品的法规要求的五专管理，保证麻醉用药使用的安全、有效、便捷。	
4	智能陪护床	陪护床与床头柜的完美结合，用于患者家属陪护使用。	

3、自动化物流板块

自动化物流产品主要包括整处方传输系统、气动物流传输系统、智能二级缓存库、一体化智能调配库、医疗危废自动化处理系统等。实现全院药品、物资的智能传输、存取、库存管理及医疗废弃物资处理等过程，从而改变传统的人工方式，弥补院内物资传输能力不足的问题，有效提升物流效率。

序号	名称	产品功能	图片
1	整处方传输系统	可根据药筐上芯片信息、准确将药品输送至与其相对应取药窗口。	
2	气动物流传输系统	将病历、血浆、标本、报告单及急诊救护用品等物资通过气动管道输送到医院的各个场所。	
3	智能二级缓存库	设置在各个药房，作为一级药库和临床需求药品流通的中间缓存环节，是保障药品供应的关键节点。	

4	一体化智能调配库	应用智能化设备将医院各个药房药品的储存、分发与发送集约一体，实现药品库存调配发放一体化工作。	
5	医疗危废自动化处理系统	通过全新的摩擦热处理技术，实现医疗废物“就地化”安全、高效、环保处理，实现医疗危废在院内安全的流通处理。	

报告期内，公司主营业务、主要产品、主要经营模式未发生重大变化。

(二) 主要经营模式

1、采购模式

公司的对外采购主要分为三个部分，原材料采购、OEM 采购和配套设备及服务采购。

(1) 原材料采购

包括电机、交换机、传感器、型材、五金塑胶件、线材、包装材料等，用于生产自产产品。由于公司自产产品种类繁多，各产品之间涉及的原材料有较大差别，而公司整体规模还相对较小，因此，该部分原材料的采购具有品种极多、单品种采购量较小等特点。

(2) OEM 采购

公司作为医疗物资智能化管理整体解决方案提供商，通过 OEM 模式将少量产品的生产制造委托业务伙伴完成，有利于公司集中有限资源于核心技术的研发和产品的综合设计，同时亦能保证部分产品质量稳定性、生产灵活性、交货保证性、成本可控性，具有较强的规模经济效应，节约加工设备和场地的资本投入，降低公司的生产成本，是公司优化资源的综合选择。

OEM 模式下，采购内容包括智能分包机、药品核对系统、智能陪护床、智能发筐机等产品。在此模式下，公司提供设计和需求方案，交由 OEM 厂商进行生产，生产完成后，公司向 OEM 厂商进行采购。

(3) 配套设备及服务采购

配套产品及服务主要是公司为了给客户id提供医疗物资智能化管理整体解决方案，在项目开拓过程中，外购的配套产品及工程服务等。其中：配套产品系公司项目开展过程中，采购的非自产产品；工程服务主要系包括静配中心净化工程、门诊药房改造装修工程和气动物流工程安装服务及零星维保服务。

2、生产模式

公司采取“自主生产+委外加工”的生产模式。其中，主要产品均为自主生产，生产程序包括钣金加工、机械组装、电控组装、整机组装、灌装软件、整机调试等步骤。部分钣金喷涂、钣金切割以及少量组装加工系通过委外加工完成。

由于不同客户对产品的结构、技术参数等方面均存在一定的差异，因而公司主要采取“以销定产”的生产模式，参考销售计划、安全库存量统筹制订生产计划，安排人员和机器设备组织生产。

通常情况下，获取客户订单后，对于标准型号的产品，生产部根据公司销售部提供客户订单和预测，负责组织生产活动；对于客户存在不同技术参数需求的产品，由销售部组织研发部门按照客户需求进行调研并设计产品方案，经设计开发后向生产部下发生产计划；生产部负责整机集成、装配调试等生产环节，生产完成后由品质部进行全面检验，检验完成后进行成品入库。

上述生产程序中，在钣金加工环节需要大型机器设备，主要通过激光成型机、激光切割机、液压折弯机等机器完成。而机械组装、电控组装、整机组装、灌装软件、整机调试等环节主要通过小型设备和人工操作完成。因此公司大型设备较少，并且以钣金加工机器为主，对大型机器设备的功能要求较低，现有机器设备足以满足公司目前生产过程中的加工需求，进而呈现出机器设备成新率较低的情况。

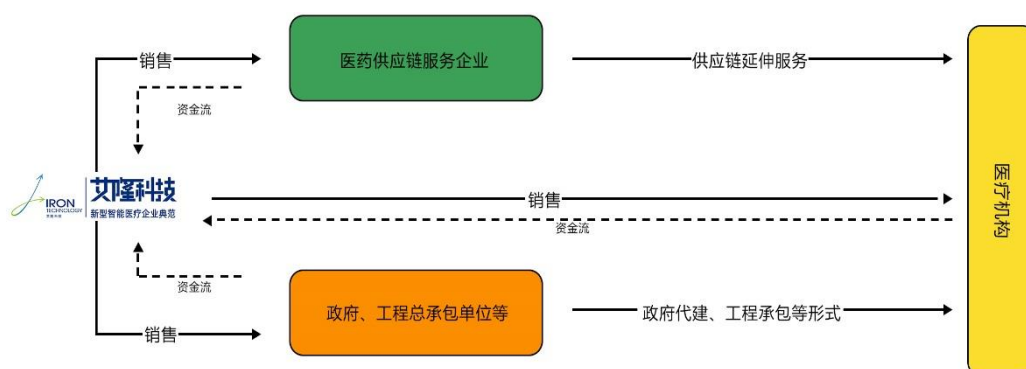
此外，出于优化生产和运营效率考虑，公司采购过程中，对于部分结构部件采用直接采购的方式，减少公司加工工序，降低对机器设备的需求，减少电能耗用量。

3、销售模式

(1) 销售模式

公司采取直销与经销相结合的方式。

直销模式下，公司客户主要包括医药供应链服务企业、终端医疗机构以及政府、工程总承包单位等。具体如下图所示：



A 医药供应链服务企业

根据药品流通行业“十二五”发展规划纲要，医药流通企业通过信息化手段将物流服务延伸到医院的药库、药房直至病区，使医院的医疗物资管理实现信息流、物流、资金流的整合。

医药供应链服务企业向公司采购产品后，为医疗机构提供物流延伸服务。公司与医药流通企业建立了长期战略合作关系，通过招投标、商务谈判等方式获取订单。

B 终端医疗机构

针对医疗机构，公司主要通过招投标的方式获取订单并实现销售。由于公司对终端医疗机构客户以公立医院为主，根据《政府采购货物和服务招标投标管理办法》，招投标过程主要包括招标、投标、开标、签订合同等环节。

C 政府、工程总承包单位等

公立医院建设模式不断创新、变革，政府代建、工程总承包等方式是目前新建医疗机构普遍采用的专项建设新模式。公司主要通过招投标的方式获取订单并实现销售。

②经销模式

经销模式下，公司通过经销商实现销售。经销商凭借区域性营销能力和销售渠道，为公司提供各类有效的商业信息，并在前期接洽客户，为公司产品进行品牌建设宣传。在客户形成初步意向后，经销商协助公司技术人员与客户进行沟通，根据客户需求进行数据分析、现场测量、方案设计等工作。经销商与其客户达成销售意向或签订销售合同后，再与公司签订采购合同。公司在取得经销商下达的订单后，按合同约定发货并收款，并为产品提供相应的技术支持和售后服务。

(2) 定价模式

公司主要根据成本作为定价基础，充分考虑产品类型差异、市场竞争力、销售模式、品牌市场地位等因素，结合市场实际情况、客户对产品的认可度，制定合理的利润水平，综合考虑客户的信誉、规模、合作成熟度等因素来决定报价

(3) 售后服务

公司根据合同约定，一般为产品提供 1-3 年不等的质保期，质保期内为客户提供按合同约定的维护服务，质保期外以另行约定收费的方式为客户提供持续服务。公司在全国主要地区均能实现 2 小时内响应，24 小时内完成维修服务。

(三) 所处行业情况

1. 行业的发展阶段、基本特点、主要技术门槛

根据《上市公司行业分类指引》（2012 年修订），公司所处行业为专用设备制造业（C35），根据《国民经济行业分类标准》（GB/T4754-2017），公司所处行业为其他专用设备制造（C3599）。

我国医疗物资智能管理系统的主要发展历程如下：

第一阶段：自动化构思和尝试阶段，国内市场初现规模

由于国内外医疗体制情况的不同，国内外医院药房设置具有较大差别，国内医疗机构无法直接引入引进国外成熟设备。20 世纪 90 年代开始，国内各机构陆续对药品管理的自动化建设进行尝试，如中国人民解放军成都军区总医院和四川大学在 1995 年合作开发出“自动发药机及信息处理系统”，胡乃刚 2002 年申报的“医院门诊药房自动投药机”专利等；同时国内医院及医药流通企业也尝试引进国外的摆药机、自动化药房系统等产品；2007 年左右，以公司为代表的一批国内厂商结合国内医疗环境和医疗体制的实际情况，借鉴国外产品经验，陆续开始研发适合于中国医疗环境的自动化药房，并推向市场，填补国产自动化发药设备市场空白。该阶段中，国内市场产品主要以单品设备为主，产品功能主要以机器代替人工。

第二阶段：逐步转变至“全院级、一体化”整体解决方案

自 2010 年起，随着《静脉用药集中调配质量管理规范》、《医疗机构药事管理规定》和《二、三级综合医院药学部门基本标准（试行）》等一系列医疗机构下属部门管理规范的出台，对医疗机构全院级智能管理提出了新的要求。同时由于医疗机构各业务流程和需求的专业性，药品及医疗物资存储方式的多样性，与医院 HIS 平台的兼容性，以及医生、患者诉求的差异性，提供“整体解决方案”已经成为不可逆转的行业发展趋势，只有快速响应并提供丰富多样的解决方案方能在行业更好立足。

针对下游医疗机构关于一体化整体解决方案市场需求，以公司为代表的国内医疗物资智能管理系统企业审时度势，精准定位，以解决医疗机构需求为导向，积极推出静配中心自动化药房、自动化病区等解决方案。助力医疗物资智能管理系统向“全院级、一体化”方向迈进。

第三阶段：多元化应用领域拓展布局，“信息化、智能化”成为新目标

2017 年前后，随着《关于进一步改革完善药品生产流通使用政策的若干意见》和《关于促进“互联网+医疗健康”发展的意见》的出台。在“处方外流”和“互联网+医疗健康”政策指导下，以公司为代表的国内医疗物资智能管理系统企业积极探索院外自动化药房新型零售模式，不断打造推出城市中央药房、小微自助药房、中药个性化智能制剂系统等院外新型智能产品。

在医疗机构自身信息化建设的需要和医药供应链服务企业进行物流延伸服务建设的双重背景下，国内医疗物资智能管理系统产品线不断完善，从自动化朝着“信息化、智能化”的方向发展。医疗物资智能管理系统由众多设备及配套的软硬件构成，需要涉及电气自动化、数控技术、软件编程、机械及制造工艺等多个技术领域。

同时，由于终端医疗卫生机构的需求差异化较大，且在采购医疗物资智能管理系统时，往往会寻求整体解决方案，只有经过长期的产品研发，对行业的深刻理解与需求挖掘能力，企业才能具备相对完整的产品类别和型号，满足不同医疗卫生机构的差异化需求，初进入的企业由于其研发实力相对较为薄弱、产品线单薄、配套不完善，难以在竞争中获得优势。

2. 公司所处的行业地位分析及其变化情况

公司是国内最早从事医疗物资智能化管理整体解决方案的企业之一，自成立以来不断深耕医疗物资管理领域，逐渐拓展产品线与应用场景，经历了由单一产品拓展到多产品线，由院内领域延伸至院外领域，由自动化产品升级到智能化产品的发展历程。公司以优质的软硬件设计、开发、制造能力，不断满足客户多样化、个性化、定制化的需求。

截至报告期末，公司产品已覆盖国内 879 家医疗卫生机构（其中包含 466 家三甲医院），包括北京大学第三医院、首都医科大学附属北京同仁医院、首都医科大学附属北京天坛医院、首都医科大学附属北京朝阳医院、上海交通大学医学院附属瑞金医院、复旦大学附属肿瘤医院、郑州大学第一附属医院、华中科技大学同济医学院附属同济医院、中南大学湘雅医院、江苏省人民医院、苏州大学附属第一医院、空军军医大学第一附属医院（西京医院）、空军军医大学唐都医院、云南大学附属医院、广西壮族自治区人民医院等国内著名医院，同时为国内主流医疗供应链服务企业提供优质高效的产品及服务，并积累了丰富的项目集成经验。

由于公司所处医疗物资智能管理行业为新兴行业，目前尚无权威机构对该行业进行深入调研，市场容量无公开数据，故无法从公开渠道获取直接、准确的公司在医疗物资智能管理行业市场占有率数据。

3. 报告期内新技术、新产业、新业态、新模式的发展情况和未来发展趋势

（1）国家政策支持

《国务院办公厅关于推动公立医院高质量发展的意见》（国办发〔2021〕18 号）提出，实施医院管理提升行动。提升医院内部管理规范化水平，坚持和加强党对公立医院的全面领导，健全现代医院管理制度，凝练支撑高质量发展的医院先进

文化。明确公立医院工作制度和岗位职责，落实各岗位工作要求和重点任务，形成分工明确、密切协作、高效运行的管理体系。提升医院管理精细化水平，建立基于数据循证的医院运营管理决策支持系统。建设耗材和药品入销存、物价、特殊医保提示、项目内涵、基本药物提示等全链条信息管理体系，实现闭环管理。以大数据方法对医院病种组合指数、成本产出、医生绩效等进行从定性到定量评价，提高效率、节约费用。探索医院后勤“一站式”服务，建设后勤智能综合管理平台，全面提升后勤管理的精细化和信息化水平，降低万元收入能耗支出。提升医院运营管理水平，建立健全全面预算管理、成本管理、预算绩效管理、内部审计机制，规范开展风险评估和内部控制评价，优化医院内部辅助性、支持性服务流程，促进资源有效分配和使用，确保医院管理科学化、规范化、精细化。加强医院安防系统建设，提升医院安全秩序管理法治化、专业化、智能化水平。

国家卫生健康委关于印发医疗机构设置规划指导原则（2021-2025年）的通知，指导地方各级卫生健康行政部门制定本行政区域《医疗机构设置规划》（以下简称《规划》），规划提出：强化信息化的支撑作用，切实落实医院、基层医疗卫生机构信息化建设标准与规范，推动人工智能、大数据、云计算、5G、物联网等新兴信息技术与医疗服务深度融合，推进智慧医院建设和医院信息标准。

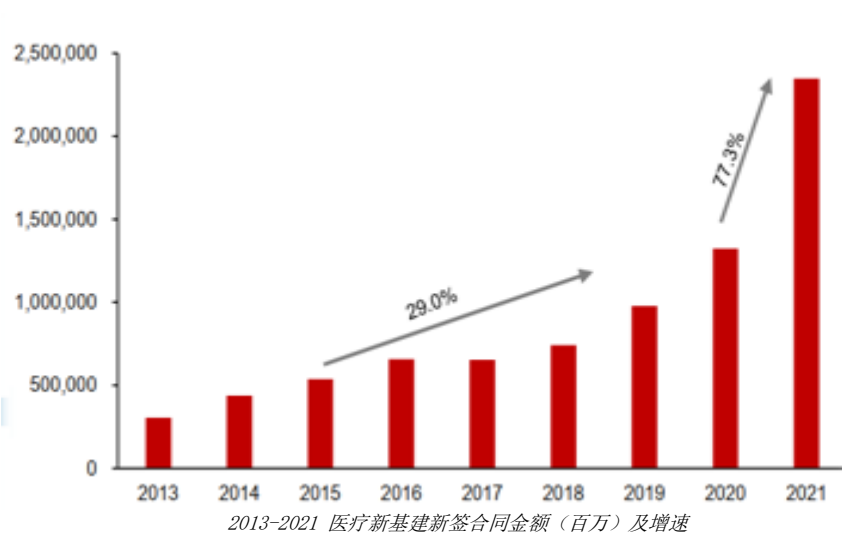
党的十九大报告提出，要加快建设制造强国，加快发展先进制造业。大力推进智能制造，促进信息化与工业化深度融合；加快发展现代服务业，促进制造与服务协同发展。《全国医疗卫生服务体系规划纲要（2015 大报告提出年）》指出，开展健康中国云服务计划，积极应用移动互联网、物联网、云计算、可穿戴设备等新技术，推动惠及全民的健康信息服务和智慧医疗服务，推动健康大数据的应用，逐步转变服务模式，提高服务能力和管理水平。

国家产业政策对装备制造业、医疗业、服务业等行业的支持，为公司的发展提供了良好的宏观环境，产业政策的引导作用将推动下游行业的需求，进一步提高公司产品的市场需求。

（2）“医疗新基建”带动行业需求快速增长

2020 年以来，新冠肺炎疫情暴露了我国公共卫生和疾病防控方面的不足，“十四五”规划也特别提出需要加强医疗基础建设。医疗基建投入被认为是未来稳经济的重要手段之一，高质量的基建项目，短长期都有其重要意义，短期内解决了抗疫的需求，也是在未来会积极参与到经济活动中去的项目，同时能够解决人民日益增长的健康需求，无论疫情走势，医疗新基建都是解决民生、社会公平等问题的重要手段。

国联证券研究所根据瑞达恒招投标网站的数据分析指出：医疗新基建新签合同金额 2021 年度较 2020 年度相比提升 77.3%，2013 至 2021 年间，复合增长率为 29.0%。



华创证券研究所的调研数据显示，到 2025 年，我国医疗机构床位数或增加 123 万张。若以 1000 床位/三级医院的标准计算的话，“十四五”规划带来医疗新基建规模相当于新建 1230 家三级医院。

作为高质量的医疗基建项目，现代医院建设也必将由满足基本功能需求，全面向建设既能满足良好的使用感受，又能实现优质医疗服务功能的美好智慧医院转变。

（A）智慧医院建设为行业提供持续市场需求

在“医药分开”为导向的公立医院改革背景下，国家陆续推行省级药品集中采购、基本药物“零差率”销售、取消药品加成破除以药养医机制等系列政策，医院药库、药房逐渐从“盈利中心”转为“成本中心”，这也促使医院管理者对其重新定位，医院药房的职能正在从“经济效益型”向“管理服务型”转变。国家医改政策鼓励公立医院药事服务逐步向专业化、社会化服务管理的新模式发展，药剂师的职责更侧重于用专业知识为患者提供药学服务。

目前国内大多数公立医院在药品存储、使用以及物流管理过程中信息化、自动化水平相对不高。医疗物资智能管理系统的使用改善了工作流程，提高了医院的药事管理水平和药学服务水平，使药师从繁重的工作中解脱出来，有更多的时间和精力为病人提供药学服务，为病人合理用药保驾护航提升了药师的职业价值，并形成良性循环。智慧医院的建设为行业提供了持续的市场需求。

（4）下游药品流通行业的转型发展为药房自动化行业提供良好的机遇

随着人民群众对医疗卫生服务需求的持续增加，药品、保健品和健康服务的市场规模将加快增长。国家鼓励药品流通企业加强供应链管理，完善药品供应链集成系统，向供应链上下游提供市场开发、价格谈判、在线支付、金融支持等增值服务及综合解决方案，加快向药品供应链服务商转型发展。《全国药品流通行业发展规划纲要（2011—2015 年）》明确提出“鼓励药品流通企业的物流功能社会化，实施医药物流服务延伸示范工程，引导有实力的企业向医疗机构和生产企业延伸现代医药物流服务。”

在此背景下，医药流通企业必然面临着转型与升级，通过信息化手段将物流服务延伸到医院的药库、药房直至病区，实现由传统商业向现代服务业转变、建立并主导医药全产业链，使医院的医疗物资管理实现信息流、物流、资金流的整合。药品流通企业的转型发展为药房自动化行业提供了良好的发展机遇。

(四) 核心技术与研发进展

1. 核心技术及其先进性以及报告期内的变化情况

公司聚焦智慧药房、智慧物流、智慧病区三大医疗物资智能管理领域，具有严苛的存储环境要求、高时效性的传输需求、复杂多样的调剂、分拣、配发模式、以及高度专业的合规管理监控等特征，由于国内外医疗体制、医院患者量、处方量、药品品类等方面存在较大差异，适用于国外医院药房的产品设备功能单一，无法全面解决国内医疗机构痛点和难点。艾隆自成立以来，长期致力于医疗物资智能化管理领域前沿技术研发，并发展出中国特色的系统性的医疗物资智能化管理理念及原创设计，经过多年研究，公司已在不同领域具备 8 项核心关键技术，公司产品由单一产品拓展到多产品线，由院内领域延伸至院外领域，形成了医疗物资智能管理的一体化解决方案。截止报告期末，公司 8 项核心关键技术相关授权发明专利如下：

序号	核心关键技术	发明专利数
1	超低温下的高精度自动化控制技术	5
2	大批量自动补药技术	20
3	多维智能监控与分析技术	4
4	基于最小时间算法的柔性自动存储技术	17
5	集散型并行控制方式下的多种自动化发药技术	60
6	医疗物资智能管理平台技术	9
7	用于全流程智能核对的传感融合技术	13
8	自动关联流转线与调试技术	27
合计		161

报告期内，公司聚焦主业，进一步加大核心技术创新和新产品的研发力度，不断开发新产品、新技术，保持公司产品和技术国际先进水平。截止本报告期末，公司共计获得 7 项发明专利，32 项实用新型专利，32 项软件著作权。公司研发团队已经开发并验证了日均处方处理量 6000 张以上的“一体化流线式药房自动化系统”。该技术可实现全院药品一体化实时管理，系统接到处方信息后会智能调度设备，实现不同药房多层药品的立体处方调度，利用最小时间算法计算取药的最短路径，通过视觉识别技术核对并完成智能发药过程，全程无需人工参与，为业内首创，目前已进入产业化阶段。

在国家大力发展“互联网+医疗健康”和推进中医药健康服务的政策背景下，报告期内公司研发团队开发并验证了中药个性化制剂制备系统，该技术实现了医疗物资在由医疗机构审核和监管下的院外外延使用，通过信息化管理平台与自动化产线结合，实现中药个性化处方的智能发药、自动煎煮、自动灌装；运用智能机器人实现全自动的集中式、无人化煎煮模式，全程信息化操作，提高效率，方便管理，保证中药处方煎制过程的安全。产品为国内首创，目前处于产品研发完善提升过程中。

随着核心技术的不断提高和延伸，公司将积极获取关键核心资质巩固发展基础，提高核心竞争力，在公司发展过程中为业务拓展提供坚强支撑。

1. 国家科学技术奖项获奖情况

适用 不适用

国家级专精特新“小巨人”企业、制造业“单项冠军”认定情况

√适用 □不适用

认定称号	认定年度	产品名称
国家级专精特新“小巨人”企业	2021	医院药品智能物流成套装置

2. 报告期内获得的研发成果

报告期内，公司累计获得发明专利 7 个、实用新型 32 个、外观设计专利 3 个、软件著作权 32 个。

报告期内获得的知识产权列表

	本年新增		累计数量	
	申请数 (个)	获得数 (个)	申请数 (个)	获得数 (个)
发明专利	19	7	397	161
实用新型专利	21	32	354	169
外观设计专利	4	3	79	42
软件著作权	33	32	105	104
其他	0	0	0	0
合计	77	74	935	476

3. 研发投入情况表

单位：元

	本年度	上年度	变化幅度 (%)
费用化研发投入	39,611,447.29	32,242,358.85	22.86
资本化研发投入			
研发投入合计	39,611,447.29	32,242,358.85	22.86
研发投入总额占营业收入比例 (%)	10.17	10.40	减少 0.23 个百分点
研发投入资本化的比重 (%)			

研发投入总额较上年发生重大变化的原因

□适用 √不适用

研发投入资本化的比重大幅变动的原因及其合理性说明

√适用 □不适用

无

4. 在研项目情况

√适用 □不适用

单位：元

序号	项目名称	预计总投资规模	本期投入金额	累计投入金额	进展或阶段性成果	拟达到目标	技术水平	具体应用前景
1	基于 5G 环境的无人云药房药品管理平台	7,820,000.00	5,630,691.15	8,024,019.84	已结题	自动识别处方合规性真实性，以自动发药设备为基础，符合国家法规的移动式无人自助药房产品。	国内领先水平	广泛应用于大型医院、药房、社区医院等。
2	数字化智能成药药样留存库	4,390,000.00	1,976,338.10	4,300,819.55	已结题	实现制药企业药品留样样品的自动化存储，并对药品批次管理、工艺信息、质量信息等基础信息进行管理。	国际先进水平	广泛应用于医药公司、医院等场所。
3	中药个性化制剂制备系统的研制开发	4,000,000.00	1,450,457.11	5,044,072.71	已结题	利用智能自动化系统实现传统中药调配、煎煮、浓缩、灌装、贴签全流程、标准化中药制剂过程，全流程药品信息可跟踪追溯，保障用药安全；智能视觉系统核对，自动化称重配料系统，保障药品种类、重量准确率	国际领先水平	广泛应用于各级医疗机构、医药企业的中药代煎中心

4	盒装药品全自动加药装置	9,280,000.00	4,535,664.00	4,535,664.00	已结题	实现盒装药品全自动上药, 自带视觉核对系统, 避免加药出错; 并带有药品自动回收功能, 实现 7*24 小时无人值守、不间断补药。每小时不低于 900 盒	国际领先水平	应用于医院药房
5	中药小包装自动调配系统	15,080,000.00	12,006,666.69	12,006,666.69	已结题	实现中药小包装的自动调配	国内领先水平	应用于医疗机构
6	健康一体机	5,290,000.00	3,033,357.01	3,033,357.01	试生产阶段	按照人体工程学设计, 提高测量效率确保测量准确性。一体化平台。	行业先进水平	广泛应用于病区及体检中心。具有良好的市场前景
7	基于 CANOPEN 总线协议下的多通道出药控制系统	5,250,000.00	1,160,881.35	1,160,881.35	已结题	通过更换控制系统, 提升快速发药机的稳定性, 降低故障概率	国际先进水平	应用于快速发药机控制系统
8	基于人工协助快速发药系统全自动补药缓存装置单元	3,750,000.00	1,508,013.12	1,508,013.12	目前处于上市测试阶段	自动补药系统下方配置缓存装置, 可储存多个药箱, 机械手抓取药品过程不影响剩余药品出库, 保证补药不间断进行, 提高工作效率	国际先进水平	应用于医疗机构

9	无人值守全自动加药闭环物流传送装置	3,000,000.00	2,460,866.22	2,460,866.22	目前处于上市测试阶段	通过传输带、提升机将二级库与快速发药机连通形成流转闭环，药箱通过传送装置流转至自动补药系统，机械手抓取上药后，药箱通过闭环再流转回二级库。全流程闭环，可追溯药品信息，保障药品安全，并保证药箱的利用率。无需人工干预，减少人员需求。	国内领先水平	应用于医院药房二级库到发药机的自动对接
10	手术室麻醉系统中基于 AI 视觉识别的空瓶自动回收复核识别终端	3,450,000.00	1,666,446.32	1,666,446.32	试生产阶段	针对手术室麻精类药品空瓶信息的自动识别，实现麻醉药品的精准管控	国内领先水平	应用于手术室麻醉系统
11	基于医联体模式的处方联合审核平台的研发	2,050,000.00	703,657.14	1,851,953.40	已结题	对大型医疗机构提升药学服务水平	国内领先水平	应用于医疗机构
12	通过互联网提供分布式的支	1,900,000.00	1,463,246.31	1,463,246.31	已结题	规范本地医疗机构的诊疗行为和数据规范，实现科学的医保控费，提	国内领先水平	应用于医疗机构

	持多机构多终端的处方审核服务					升医疗服务质量，减少患者疾病经济负担		
13	基于分级诊疗模式的区域消化道健康早期筛查平台	2,400,000.00	2,015,162.77	2,015,162.77	已结题	为消化道癌变早期筛查的各类人群提供专用终端应用，通过创新的检测手段与试剂提供科学的检测结果定性及处置方案	国内先进水平	可接入更多区域的医疗机构，扩大受众基数，提供同质化的早筛服务，可复制性强
14	矩形物流项目的开发	4,960,000.00	0	4,596,008.26	已结题	研发传送重量达到50KG，高于市场上一般的1.5KG的常规气动物流系统。	国内先进水平	应用于新建、改扩建中气动物流项目建设
15	医院一体化调配库完善	8,600,000.00	0	7,826,400.53	已结题	建立一套库配一体化系统，实现药品调剂全程无人化、药品信息实时互通等功能。	国际领先水平	应用于医院。
16	区域药品电子处方流转平台	15,780,000.00	0	8,652,503.40	已结题	用于承接外流处方，并对接处方信息到公司城市中央药房，小微药房等产品，平台包括数据集成、信息处理和应用服务，并具备一定的监控分析能力。	国内领先水平	广泛应用于院外药房，如小微药房、城市中药药房。

17	发热肠道门诊无人化隔离药房（传染病门诊专配版）	1,680,000.00	0	761,666.89	已结题	最大程度减少人力资源的浪费以及避免疫情的交叉感染	国内先进水平	应用于传染病药房
18	智能多维视觉识别输液贴签机的开发	1,780,000.00	0	1,235,129.73	已结题	研发多重视觉核对的新型贴签设备，实现自动定位主动避让溶媒关键字样，提高设备的智能化程度，杜绝贴签错误。大大方便了药师工作，减少差错率。	国际领先水平	广泛应用于医院静配中心。
19	手术室智能药品管理系统	1,000,000.00	0	790,723.18	已结题	用于麻醉药品及常规药品。满足手术室药品储藏。优化药品的管理及使用流程。	国内领先水平	广泛应用于医院手术室。具有良好的市场前景
20	“清单式”按病种付费实用查询和综合监管平台	1,420,000.00	0	1,185,047.81	已结题	帮助区域医疗保障部门建立和管理本地化的DRGs支付标准，实现科学的医保控费	国内先进水平	广泛应用于医疗机构和医保部门。具有良好的市场前景
21	基于物联网的智能病区分	5,380,000.00	0	5,146,658.83	已结题	病区药品柜和药品流通信息化充分结合，更好地为病区药品的临床使用提供保障	国内先进水平	应用于医院药房各场景。

	布式药房 管理系统							
合计	/	108,260,000.0 0	39,611,447. 29	79,265,307.9 2	/	/	/	/

无

5. 研发人员情况

单位:万元 币种:人民币

基本情况		
	本期数	上期数
公司研发人员的数量(人)	132	113
研发人员数量占公司总人数的比例(%)	21.12	20.81
研发人员薪酬合计	1,866.36	1,754.29
研发人员平均薪酬	14.14	15.52

研发人员学历结构	
学历结构类别	学历结构人数
博士研究生	0
硕士研究生	10
本科	71
专科	45
高中及以下	6
研发人员年龄结构	
年龄结构类别	年龄结构人数
30岁以下(不含30岁)	57
30-40岁(含30岁,不含40岁)	64
40-50岁(含40岁,不含50岁)	9
50-60岁(含50岁,不含60岁)	2
60岁及以上	0

研发人员构成发生重大变化的原因及对公司未来发展的影响

适用 不适用

6. 其他说明

适用 不适用

三、报告期内核心竞争力分析

(一) 核心竞争力分析

适用 不适用

(1) 产品及技术创新研发风险

公司通过长期的技术研发积累,开发了针对不同应用场景、不同产品的产品设计及软件控制系统。截至本报告期末,公司及子公司已取得104项软件著作权和372项专利,其中发明专利161项(PCT国际发明专利1项)。

软件方面,公司基于对智能医疗物资行业业务流程的深刻理解,自主开发了艾隆自动化药房计算机控制软件V1.0、艾隆智能存取系统控制软件V1.0等多项药品等

医疗物资管理的系统软件。以快速发药产品存储模块控制系统为例：该程序运用库存安全算法模型，抓取历史用药数据、流行疾病情况、待配处方等信息进行多因子综合分析，自动生成补药信息，合理规划物资补库路径，驱动设备自动安全补库，实现了库存自动分析与智能备库。

硬件方面，公司核心技术产品均系自主研发设计，研发设计过程中，需要设计输出大量图纸，融合了公司多项核心技术，各模块以及整机涵盖多项专利及著作权。以快速发药机为例，涉及发药、存储、补药、传输等环节的多项技术领域，不同技术领域拥有多项专利技术及软件著作权。例如，自动补药技术领域中，拥有 20 项发明专利及 3 项软件著作权。

(2) 对应下游客户不断针对痛点提出的需求，公司能够快速响应，结合院内业务流程的理解，不断实现新产品开发针对下游客户在日常业务中不断发掘的痛点和难点，公司经过充分的市场调研，能够对客户的功能需求、业务模式、布局设置等问题做出快速准确的判断，及时推出相应方案设计，灵活有效地满足客户对不同产品的个性化需求。以静配药房产品为例，2010 年前后国家卫生部相继颁布了《静脉用药集中调配质量管理规范》，各级医疗机构结合其服务现状及发展需求，需相应逐步建立和完善静脉用药集中调配模式。在集中配置模式下，由于医院患者数量逐年增加，各级医疗机构日均调配药品数量不断增长，静配岗位人员需求和劳动强度日益攀升，医疗机构对调配效率和准确率提出了更高的要求。在此背景下，公司积极开发包括针剂统排机、输液成品分拣机等多种产品在内的静配中心自动化药房整体解决方案，助力各级医疗机构逐步转变药物调配流程。

(3) 公司拥有丰富的产品线，覆盖领域较广，具备为客户提供整体解决方案能力

公司通过多年的发展，可提供快速发药机、高速发药机、智能调配机、分包机等多种类产品，涵盖了门诊药房、急诊药房、住院药房、静脉药物配置中心等医院多个区域，并可针对不同区域进行灵活的配套，满足药房整体自动化改造的要求。是目前国内少数能够独立在医院自动化药房领域提供较为完整的产品体系结构和综合服务能力的企业之一。

(4) 公司拥有完善售后服务网络，可实现定期维保与快速维修响应，是产品高附加值的体现。由于公司产品应用于各级医疗机构，公司产品的定期保养、及时的维修响应直接关系到医疗机构门/急诊、静配中心、病区等部门的正常运转。

公司拥有覆盖全国近 30 个省、自治区、直辖市的售后服务网络，提供全年 365 天*24 小时服务响应。主要地区均能实现 2 小时内响应，24 小时内完成维修服务。公司完善的服务网络保证了售后服务的快速响应和全面覆盖，在使用期内产品一旦出现质量问题，售后服务人员能够迅速响应，及时到达现场，解决相关问题，为客户提供专业、高效、快捷的服务。定期维保与快速维修响应，是产品高附加值的体现。

(二) 报告期内发生的导致公司核心竞争力受到严重影响的事件、影响分析及应对措施

适用 不适用

四、风险因素

(一) 尚未盈利的风险

适用 不适用

(二) 业绩大幅下滑或亏损的风险

□适用 √不适用

(三) 核心竞争力风险

√适用 □不适用

(1) 产品及技术创新研发风险

新产品的不断开发、产品线的逐步拓展、相关技术的持续积累是公司保持核心竞争力及较高毛利率水平的关键因素。随着医改政策的不断落地，以精益化运营为目标、信息化与自动化为手段的现代医疗物资管理成为重要课题，这也对医疗物资智能管理产品精细化及技术性提出了更高更复杂的要求。若出现公司对行业技术发展预计趋势出现偏差、同行业公司和技术研究方面率先实现重大突破，将可能导致公司的技术优势不复存在，进而使公司产品和技术面临被替代的风险。

随着行业的不断发展及市场规模持续扩张，必将吸引更多的资金、人才及技术的加入，行业竞争将进一步加剧。如果竞争对手利用通用技术或其他方式取得相关技术，并进行进一步创新；或其他行业竞争对手通过加强替代产品的研发和突破，达到对本行业产品在功能上的取代；且如果公司无法基于其目前已有的核心技术紧跟市场方向进一步取得技术创新及突破，将会导致公司无法保持其市场占有率并优先取得市场发展机会，对公司进一步发展产生不利影响。

(2) 核心技术及业务人员流失风险

公司现有的核心技术及业务人员在产品研发、材料采购、生产管理、销售及售后服务等环节积累了丰富的经验，对本公司发展起着重要的作用。随着经营规模的扩大，公司对研发、采购、生产、销售等方面人才的需求将进一步显现，如果公司不能及时引进、培育相关人才，在薪酬、福利等方面不能为各类人才持续提供具有竞争力的发展平台，可能导致人才队伍的不稳定，对公司生产经营造成影响。

(3) 知识产权被侵害的风险

公司自成立以来一直致力于产品研发和技术创新，自主研发并掌握了一系列核心技术。同时，公司申请了多项专利和软件著作权。截至 2021 年 12 月 31 日，公司拥有发明专利 161 项，实用新型专利 169 项，软件著作权 104 项，除公司已经申请的专利或者软件著作权之外，公司还有多项非专利技术，公司拥有的知识产权及非专利技术构成公司技术竞争力的重要部分，对公司业务经营发挥作用，如果其受到侵害，将对公司造成不利影响。

(四) 经营风险

√适用 □不适用

(1) 市场开拓风险**1、现有客户需求渗透能力减弱的风险**

国内医疗物资智能管理系统产品线不断完善，由自动化向“信息化、智能化”的方向发展。公司如果无法精确洞悉、及时跟进下游各类医疗机构新的需求，不断研发和提供更契合新的市场导向、具市场竞争力的产品，则可能会动摇公司对现有客户的渗透能力。

2、新客户、新市场拓展的风险

为了保持较高的盈利能力，公司必须持续进行新领域、新产品、新客户的拓展。由于客户开发需要一定的周期，如果新领域、新客户、新产品的拓展在未来取得经营业绩没有达到预期，可能对公司经营业绩造成不利影响。

(2) 市场需求变化风险

医疗物资智能管理行业为新兴行业。目前在医疗机构自身信息化建设和医药供应链服务企业物流延伸服务建设的双重背景下，行业内产品线不断完善，产品需求日趋多元；与此同时，随着新的政策意见不断出台、下游医疗机构考评指标的优化细化，公司产品的应用场景、与下游客户的服务及合作模式也可能发生变化。如果面对外部环境的变化，公司不能敏锐识别、积极响应、及时调整产品结构，可能对公司的经营业绩增长造成不利影响。

(3) 产品质量风险

医疗物资管理有着严苛的存储环境要求，高时效性的传输需求，复杂多样的调剂、分拣、配发模式、以及高度专业的合规管理监控需求。上述环节的质量管控直接关乎患者治疗效果甚至生命安全，一旦出现质量问题，公司将可能面临诉讼、赔偿等事宜。如果公司的质量管理体系存在不足或失效，可能导致公司产品的质量不合格，客户索赔或合作关系终止等状况，亦会对公司的声誉及业绩造成不利影响。

(4) 季节性风险

公司产品终端用户主要为各级医疗服务机构。受预决算周期、节假日、新医院开业时间、结算习惯等因素影响，公司客户通常从每年第二季度开始实施采购计划。考虑到生产周期和交货验收情况，公司主营业务收入的实现主要集中在下半年，项目施工、验收、回款及收入确认均具有较强的季节性特征。如果公司未能对经营活动进行合理的预期和计划，充分协调好资金调配、采购、生产、仓储、物流等供应链环节，以应对季节性的特征，则可能对公司生产经营带来负面影响。

(5) OEM 采购模式风险

公司从采购下单到完成入库须经过一定的生产周期，如果未来供应商由于不可抗力或其他因素临时中断与公司合作，公司需要在短时间内切换至备选供应商并确保其可以满足公司的定制化需求，否则公司业务开展可能将会受到不利影响；此外，若 OEM 供应商出现关于保护商业机密的内控设计、执行缺陷等事项，可能导致泄露公司向其提供的设计和方案，则可能对公司保持竞争优势地位产生不利影响。

(6) 子公司经营风险

截至报告期末，公司拥有 4 家全资子公司、4 家控股子公司，公司建立了《子公司管理制度》，对子公司的生产经营、投资决策进行约束管理，确保子公司合法合规经营。若公司内部控制制度不能得到有效执行，公司对子公司约束机制不能得到严格执行，将可能导致子公司管理失控、经营亏损等问题。

(五) 财务风险

√适用 □不适用

(1) 毛利率波动风险

公司所处行业需要一定的软硬件开发能力，产品具有较高附加值，整体毛利率水平较高。公司毛利率变动主要受产品销售价格变动、原材料采购价格变动、产品结构、市场竞争程度等诸多因素影响。

在未来经营中，随着内外部环境的变化、产业的日渐成熟以及市场竞争程度的逐步加剧，如果公司主要产品销售价格下降、原材料价格及人工成本上升，或公司成本控制能力下降，公司不能在产品技术、产品结构和市场开拓等方面保持竞争力，将有可能导致公司出现产品毛利率下降的风险；此外，公司对于新产品研发的持续投入是公司毛利率相对较高主要原因，如果公司不能准确识别和跟进产业宏观政策导向、把握下游市场需求发展趋势并推出新产品，亦或是公司市场开发无法与市场需求准确契合或达到预计效果，也可能导致公司订单减少并进一步影响毛利率水平。

(2) 应收账款管理风险

公司应收账款的增长主要受收入规模扩大、客户结算流程较长和季节性的影响。若客户因经营状况发生重大不利变化或其他原因导致应收账款无法及时收回，将对公司资金使用效率和经营业绩产生不利影响。

(六) 行业风险

√适用 □不适用

医疗物资智能管理行业为新兴行业。目前在医疗机构自身信息化建设和医药供应链服务企业物流延伸服务建设的双重背景下，行业内产品线不断完善，产品需求日趋多元；与此同时，随着新的政策意见不断出台、下游医疗机构考评指标的优化细化，公司产品的应用场景、与下游客户的服务及合作模式也可能发生变化。如果面对外部环境的变化，公司不能敏锐识别、积极响应、及时调整产品结构，可能对公司的经营业绩增长造成不利影响。

(七) 宏观环境风险

√适用 □不适用

(1) 新型冠状病毒肺炎疫情对公司经营造成负面影响的风险

2020年初，国内新型冠状病毒肺炎疫情爆发，致使全国各行各业均受到不同程度的影响。因新冠疫情导致的物流管制、限制人员流动等情况使公司部分项目难以按预计时间完成发货、安装、验收等工作，公司销售环节受到一定影响。目前国内疫情已得到有效控制，但海外疫情仍呈现一定不确定性，若国内疫情出现反复或加剧，可能对公司未来生产经营和盈利水平产生不利影响。

(2) 税收优惠政策变化风险

公司在报告期内享受多种税收优惠政策，其中较为重要的政策包括：

①根据江苏省科学技术厅、江苏省财政厅、国家税务总局江苏省税务局共同颁发的证书编号为GR202132012115号《高新技术企业证书》，有效期为2021年12月15日至2024年12月15日，2021年度本公司企业所得税按15%的税率计缴。

②根据国家税务总局公告2021年第8号《国家税务总局关于落实支持小型微利企业和个体工商户发展所得税优惠政策有关事项的公告》，子公司广州艾隆医疗科技有限公司、安徽艾隆科技有限公司符合小型微利企业标准，2021年年应纳税所得额不超过100万元的部分，减按12.5%计入应纳税所得额，按20%的税率缴纳企业所得税，100万元以上但不超过300万元的所得额减按50%计入应纳税所得额，按20%的税率缴纳企业所得税。

③根据江苏省科学技术厅、江苏省财政厅、国家税务总局江苏省税务局共同颁发的证书编号为GR202132005952号《高新技术企业证书》，子公司苏州优点优唯医

疗科技有限公司企业所得税优惠期为 2021 年 11 月 30 日至 2024 年 11 月 30 日，2021 年子公司苏州优点优唯医疗科技有限公司企业所得税按 15% 的税率计缴。

④根据 2020 年 12 月 1 日浙江省科学技术厅、浙江省财政厅、国家税务总局浙江省税务局共同颁发的证书编号为 GR202033007929 号《高新技术企业证书》，子公司浙江艾隆科技有限公司企业所得税优惠期为 2020 年 1 月 1 日至 2022 年 12 月 31 日，2021 年子公司浙江艾隆科技有限公司企业所得税按 15% 的税率计缴。

根据财政部、国家税务总局文件，财税【2011】100 号《关于软件产品增值税政策的通知》，本公司 2021 年度销售自行开发生产的软件产品，享受增值税实际税负超过 3% 的部分即征即退政策。

根据财政部、国家税务总局文件，财税【2011】100 号《关于软件产品增值税政策的通知》，子公司苏州艾隆信息技术有限公司 2021 年度销售自行开发生产的软件产品，享受增值税实际税负超过 3% 的部分即征即退政策。

根据财政部、税务总局、海关总署【2019】39 号《关于深化增值税改革有关政策的公告》，子公司苏州艾隆工程技术有限公司 2021 年度享受进项税额加计 10% 抵减应纳税额的政策

公司报告期内主要受益于上述税收政策优惠，如果未来存在国家税收政策变化或公司自身不再符合税收优惠政策的认定条件，公司将不能持续获得该类优惠，对公司经营业绩和盈利产生不利影响。

(3) 政府补助政策变化风险

如果未来公司享受的政府补助政策或金额发生不利调整，将对公司经营业绩和盈利产生不利影响。

(八) 存托凭证相关风险

适用 不适用

(九) 其他重大风险

适用 不适用

(十) 主营业务分析

1. 利润表及现金流量表相关科目变动分析表

单位：元 币种：人民币

科目	本期数	上年同期数	变动比例 (%)
营业收入	389,321,010.94	309,979,146.84	25.60
营业成本	157,234,761.06	127,173,759.67	23.64
销售费用	53,763,923.34	42,702,340.65	25.90
管理费用	39,605,866.22	30,993,651.85	27.79
研发费用	39,611,447.29	32,242,358.85	22.86
财务费用	-2,637,785.52	3,499,223.81	-175.38
经营活动产生的现金流量净额	39,751,602.03	117,241,312.88	-66.09
投资活动产生的现金流量净额	-249,945,934.09	-62,395,900.17	不适用

筹资活动产生的现金流量净额	198,618,318.49	40,472,080.67	390.75
---------------	----------------	---------------	--------

财务费用变动原因说明：主要系募集资金到账，货币资金增加以及偿还借款所致；
 经营活动产生的现金流量净额变动原因说明：主要系实施中在手订单项目增加，四季度预付货款增加所致；
 投资活动产生的现金流量净额变动原因说明：主要系购买交易性金融资产理财产品增加及研发大楼在建支出增加所致；
 筹资活动产生的现金流量净额变动原因说明：主要系收到募集资金所致。

本期公司业务类型、利润构成或利润来源发生重大变动的详细说明

适用 不适用

2. 收入和成本分析

适用 不适用

报告期内公司实现营业收入 389,321,010.94 元，同比增长 25.60%，营业成本 157,234,761.06 元，同比增 23.64%。其中主营业务收入 378,088,441.36 元，同比增长 26.02%，主营业务成本 150,631,509.85 元，同比增长 23.75%。

(1). 主营业务分行业、分产品、分地区、分销售模式情况

单位：元 币种：人民币

主营业务分行业情况						
分行业	营业收入	营业成本	毛利率 (%)	营业收入比上年增减 (%)	营业成本比上年增减 (%)	毛利率比上年增减 (%)
其他专用设备制造	378,088,441.36	150,631,509.85	60.16	26.02	23.75	增加 0.73 个百分点
主营业务分产品情况						
分产品	营业收入	营业成本	毛利率 (%)	营业收入比上年增减 (%)	营业成本比上年增减 (%)	毛利率比上年增减 (%)
自动化药房	279,202,574.01	99,530,413.43	64.35	33.22	38.05	减少 1.25 个百分点

自动化病区	17,240,961.98	6,298,422.19	63.47	-41.91	-55.78	增加11.46个百分点
自动化物流	46,652,703.63	21,380,953.28	54.17	78.51	67.45	增加3.03个百分点
维保及技术服务	34,154,554.24	22,892,004.81	32.98	16.48	21.14	减少2.57个百分点
其他	837,647.49	529,716.14	36.76	-84.21	-85.75	增加6.87个百分点
主营业务分地区情况						
分地区	营业收入	营业成本	毛利率(%)	营业收入比上年增减(%)	营业成本比上年增减(%)	毛利率比上年增减(%)
华东	195,439,776.51	71,789,221.76	63.27	42.04	36.43	增加1.51个百分点
华南	13,389,386.53	3,868,828.86	71.11	-37.88	-50.77	增加7.57个百分点
华北	52,583,494.81	18,303,253.65	65.19	67.31	55.01	增加2.76个百分点
西南	19,792,723.45	8,483,694.88	57.14	2.13	1.27	增加0.37个百分点
华中	25,918,318.58	10,245,111.02	60.47	-25.06	-19.32	减少2.81个百分点
西北	34,083,539.72	14,003,578.7	58.91	60.12	78.91	减少

						4.32 个百分点
东北	2,726,647.52	1,045,816.17	61.64	- 43.96	- 36.11	减少 4.72 个百分点
维保 及技术 服务	34,154,554.24	22,892,004.81	32.98	16.48	21.14	减少 2.57 个百分点
主营业务分销售模式情况						
销售 模式	营业收入	营业成本	毛利 率 (%)	营业 收入 比上 年增 减 (%)	营业 成本 比上 年增 减 (%)	毛利 率比 上年 增减 (%)
经销	215,039,050.95	84,766,412.52	60.58	20.25	4.90	增加 5.77 个百分点
直销	163,049,390.41	65,865,097.33	59.60	34.54	60.98	减少 6.64 个百分点

主营业务分行业、分产品、分地区、分销售模式情况的说明

公司产品种类较多，型号较多，不同种类、型号的产品多达 80 余款。公司根据产品具体功能、应用场景的不同，划分为自动化药房、自动化病区、自动化物流三大板块。

（一）、主营业务分产品情况说明：

1、自动化物流产品营业收入和营业成本大幅增加主要是因为报告期库发一体类的物流产品被市场认可，需求量增加所致。

2、自动化病区产品营业收入较上年增加是随公司整体业务量增加而同步增加。营业成本较上年减少主要是因为销售病区软件产品占比增加，这部分成本仅为人员相关成本。

2、自动化病区产品营业收入较上年增加是随公司整体业务量增加而同步增加。营业成本较上年减少主要是因为销售病区软件产品占比增加，这部分成本仅为人员相关成本。

（二）、主营业务分地区情况说明：

1、华东地区营业收入与营业成本同步增加，主要由于当地市场覆盖面进一步扩大，业务下沉，业务量增加；

2、华南地区营业收入与营业成本同步下滑，主要因为市场竞争加剧，同时业务模式处于转型期；

3、华北地区营业收入与营业成本同步增加，主要原因为过去几年在当地加强人才队伍建设，于当期产生放大效应。

4、西北地区营业收入与营业成本同步增加，主要原因在于销售队伍加强，销售覆盖面增加所致；

5、东北地区营业收入与营业成本同步减少，主要原因在于东北市场萎缩所致。

(三)、主营业务分销售模式说明：

直销模式营业收入增长主要系库发一体药房集成类产品单项目销售金额提升导致；报告期内，部分直销定制化创新项目毛利偏低导致。

(2). 产销量情况分析表

√适用 □不适用

主要产品	单位	生产量	销售量	库存量	生产量比上年增减(%)	销售量比上年增减(%)	库存量比上年增减(%)
快速发药机	台	74	87	6	-3.90	26.09	-68.42
智能存取机	台	115	121	19	-4.96	13.08	-24.00
高速发药机	台	41	45	4	-2.38	15.38	-50.00
针剂统排机	台	21	24	10	-46.15	-25.00	-23.08
整处方传输系统	套	67	65	9	26.42	18.18	28.57

产销量情况说明

快速发药机库存量减少是因为：随着快速发药机产品日益成熟，生产效率提升，备货周期缩短，发货计划精准，产品备货数量减少。高速发药机与快速发药机同步备货，库存量同步减少。针剂统排机产品处于转型期，逐步由麻精机等产品替代其功能。

(3). 重大采购合同、重大销售合同的履行情况

□适用 √不适用

(4). 成本分析表

单位：元

分行业情况							
分行业	成本构成项目	本期金额	本期占总成本	上年同期金额	上年同期占总	本期金额较上	情况

			比例 (%)		成本比例 (%)	年同期 变动比 例(%)	说明
其他 专用 设备 制造	生产成 本	90,691,114.35	60.21	64,132,662.36	52.69	41.41	
其他 专用 设备 制造	实施成 本	25,719,121.95	17.07	17,898,438.56	14.7	43.69	
其 他 专 用 设 备 制 造	配 套 产 品 及 服 务	11,329,268.74	7.52	20,795,690.39	17.08	-45.52	
其 他 专 业 设 备 制 造	维 保 及 技 术 服 务成本	22,892,004.81	15.20	18,896,798.15	15.52	21.14	
分产品情况							
分产 品	成本构 成项目	本期金额	本期占 总成本 比例 (%)	上年同期金额	上年同 期占总 成本比 例(%)	本期金 额较上 年同期 变动比 例(%)	情况 说明
自动 化药 房	生产成 本	71,274,944.60	71.61	50,759,879.48	70.41	40.42	
	实施成 本	21,935,851.71	22.04	14,699,146.39	20.39	49.23	
	配 套 产 品 及 服 务	6,319,617.12	6.35	6,637,183.36	9.21	-4.78	
	小计	99,530,413.43	100.00	72,096,209.23	100.00		
自 动 化 病 区	生 产 成 本	1,185,153.96	18.82	1,849,528.07	12.98	-35.92	
	实 施 成 本	488,221.31	7.75	787,316.73	5.53	-37.99	
	配 套 产 品 及 服 务	4,625,046.92	73.43	11,607,209.45	81.49	-60.15	
	小计	6,298,422.19	100.00	14,244,054.25	100.00		
自 动 化 物	生 产 成 本	17,980,731.78	84.10	11,071,872.00	86.71	62.40	
	实 施 成	3,295,048.93	15.41	1,636,154.28	12.81	101.39	

流	本						
	配套产品及服务	105,172.57	0.49	60,196.82	0.47	74.71	
	小计	21,380,953.29	100.00	12,768,223.10	100.00		
维保及服务	维保及服务成本	22,892,004.81	100.00	18,896,798.15	100.00	21.14	
其他	生产成本	250,284.01	47.25	451,382.81	12.14	-44.55	
	配套产品及服务	279,432.13	52.75	3,266,921.92	87.86	-91.45	
	小计	529,716.14	100.00	3,718,304.73	100.00		

成本分析其他情况说明

(一)、成本分行业说明:

1、自动化药房：a. 生产成本随销售额的增长同比例增长；b. 实施成本随销售额的增长同比例增长，另受疫情影响，项目实施人员因隔离等因素费用增加。

2、自动化病区：随自动化病区业务销售收入中病区软件产品销售收入占比较大，导致生产成本及实施成本、配套产品成本均下降。

(5). 报告期主要子公司股权变动导致合并范围变化

适用 不适用

(6). 公司报告期内业务、产品或服务发生重大变化或调整有关情况

适用 不适用

(7). 主要销售客户及主要供应商情况

A. 公司主要销售客户情况

前五名客户销售额 10,719.57 万元，占年度销售总额 27.54%；其中前五名客户销售额中关联方销售额 1,483.28 万元，占年度销售总额 3.81%。

公司前五名客户

适用 不适用

单位：万元 币种：人民币

序号	客户名称	销售额	占年度销售总额比例 (%)	是否与上市公司存在关联关系
1	第一名	4,188.48	10.76	否
2	第二名	2,619.73	6.73	否
3	第三名	1,483.28	3.81	是
4	第四名	1,448.27	3.72	否
5	第五名	979.81	2.52	否

合计	/	10,719.57	27.54	/
----	---	-----------	-------	---

报告期内向单个客户的销售比例超过总额的 50%、前 5 名客户中存在新增客户的或严重依赖于少数客户的情形

√适用 □不适用

第一名昆山文商旅集团有限公司，为公司报告期新进前五大客户范围。

B. 公司主要供应商情况

前五名供应商采购额 3,673.30 万元，占年度采购总额 32.17%；其中前五名供应商采购额中关联方采购额 0.00 万元，占年度采购总额 0.00%。

公司前五名供应商

√适用 □不适用

单位：万元 币种：人民币

序号	供应商名称	采购额	占年度采购总额比例 (%)	是否与上市公司存在关联关系
1	第一名	1,106.19	9.69	否
2	第二名	1,044.25	9.14	否
3	第三名	644.41	5.64	否
4	第四名	471.26	4.13	否
5	第五名	407.20	3.57	否
合计	/	3,673.30	32.17	/

报告期内向单个供应商的采购比例超过总额的 50%、前 5 名供应商中存在新增供应商的或严重依赖于少数供应商的情形

√适用 □不适用

第二名山东帝迈生物技术有限公司，为公司报告期新进前五大供应商范围。

3. 费用

√适用 □不适用

科目	本期数	上年同期数	变动比例 (%)
销售费用	53,763,923.34	42,702,340.65	25.90
管理费用	39,605,866.22	30,993,651.85	27.79
研发费用	39,611,447.29	32,242,358.85	22.86
财务费用	-2,637,785.52	3,499,223.81	-175.38

(1) 公司财务费用较上年减少主要原因系募集资金到账，货币资金增加以及偿还借款所致。

(2) 公司财务费用较上年减少主要原因系募集资金到账，货币资金增加以及偿还借款所致

4. 现金流

√适用 □不适用

科目	本期数	上年同期数	变动比例 (%)
经营活动产生的现金流量净额	39,751,602.03	117,241,312.88	-66.09
投资活动产生的现金流量净额	-249,945,934.09	-62,395,900.17	300.58
筹资活动产生的现金流量净额	198,618,318.49	40,472,080.67	390.75

- (1) 经营活动产生的现金流量净额变动的主要原因系实施中在手订单项目增加，四季度预付货款增加所致；
- (2) 投资活动产生的现金流量净额变动的主要原因系购买交易性金融资产理财产品增加及研发大楼在建支出增加所致；
- (3) 筹资活动产生的现金流量净额变动的主要原因系收到募集资金所致。

(十一) 非主营业务导致利润重大变化的说明

适用 不适用

(十二) 资产、负债情况分析

适用 不适用

1. 资产及负债状况

单位：元

项目名称	本期期末数	本期期末数占总资产的比例 (%)	上期期末数	上期期末数占总资产的比例 (%)	本期期末金额较上期期末变动比例 (%)	情况说明
货币资金	152,211,102.46	13.36	172,469,829.29	21.67	-11.75	
交易性金融资产	169,000,000.00	14.83	-	-	/	注 1
应收账款	217,962,610.45	19.12	162,536,075.22	20.42	34.10	注 2
预付款项	30,629,905.49	2.69	26,748,858.61	3.36	14.51	注 3
其他应收款	19,045,244.83	1.67	11,887,909.16	1.49	60.21	注 4
存货	75,471,081	6.62	62,832,465.82	7.89	20.11	注 14
合同资产	19,583,420.18	1.72	10,908,679.25	1.37	79.52	注 2
长期应收款	22,170,938.53	1.95	12,313,245.54	1.55	80.06	注 2
在建工程	201,848,386.43	17.71	100,877,638.85	12.67	100.09	注 5
使用权资产	2,156,337.06	0.19				注 13

短期借款	24,271,938.31	2.13	81,040,531.89	10.18	-70.05	注6
应付票据	20,201,816.79	1.77	33,967,630.37	4.27	-40.53	注7
应付账款	119,333,572.19	10.47	83,956,839.40	10.55	42.14	注8
合同负债	51,358,203.76	4.51	39,475,578.17	4.96	30.10	注9
应交税费	17,035,789.50	1.55	10,426,629.27	1.31	69.94	注10
一年内到期的非流动负债	50,056,527.78	4.39	56,527.78	0.01	88,452.08	注11
长期借款	-	-	50,000,000.00	6.28	-100.00	注12
租赁负债	2,202,495.65	0.19				注13

其他说明

- 注 1、交易性金融资产增加主要系本期购买结构性存款；
注 2、应收账款、合同资产、长期应收款增加主要系营业收入增长所致；
注 3、预付款项增加主要系公司在手订单增加导致购买商品支付的现金增加所致；
注 4、其他应收款增加主要系本期公司处置其他权益工具投资以及投标保证金等增加所致；
注 5、在建工程增加主要系募集资金项目新增投入所致；
注 6、短期借款减少主要系公司本期偿还借款；
注 7、应付票据减少主要系企业信用增加，应付供应商货款账期延长所致；
注 8、应付账款增加主要系企业信用增加，应付供应商货款账期延长所致；
注 9、合同负债增加主要系本期收到合同款增加所致；
注 10、应交税费增加主要系所得税增加所致；
注 11、一年内到期的非流动负债增加主要系长期借款 2022 年即将到期所致；
注 12、长期借款减少主要系长期借款 2022 年即将到期所致；
注 13、使用权资产、租赁负债减少主要系执行新租赁准则影响；
注 14、存货增加主要系在手订单增加，未完工的在执行项目增加所致。

2. 境外资产情况

适用 不适用

3. 截至报告期末主要资产受限情况

适用 不适用

项目	期末账面价值	受限原因
货币资金	7,517,542.32	承兑保证金
应收款项融资	1,500,000.00	质押
固定资产	46,791,487.28	借款抵押
无形资产	5,351,353.52	借款抵押

投资性房地产	85,306,688.95	借款抵押
合计	146,467,072.07	

4. 其他说明

适用 不适用

(十三) 行业经营性信息分析

适用 不适用

报告期内行业经营性信息分析详见“第三节管理层讨论与分析”之“二、报告期内公司所从事的主要业务、经营模式、行业情况及研发情况说明”。

(一) 投资状况分析

对外股权投资总体分析

适用 不适用

2021年12月2日，苏州艾隆科技股份有限公司召开第四届董事会第三次会议，审议通过了《关于拟签订“滁州医疗健康产业基地项目”项目战略框架协议并成立子公司的议案》，同意公司在中新苏滁高新技术产业开发区投资建设“滁州医疗健康产业基地项目”，并授权公司董事长签署本项目后续相关协议。截止报告期末，筑医台（滁州）产业科技有限公司已完成设立程序，工商已备案。

投资设立的项目公司的基本情况：

筑医台（滁州）产业科技有限公司

1、公司名称：筑医台（滁州）产业科技有限公司

2、成立时间：2021-12-22

3、注册资本：15,000 万元

4、企业类型：其他有限责任公司

5、注册地址：安徽省滁州市中新苏滁高新技术产业开发区泉州路以西、滁州大道以东、文忠路以南、九梓大道以北区域

6、经营范围：许可项目：房地产开发经营（依法须经批准的项目，经相关部门批准后方可开展经营活动）一般项目：园区管理服务；工程管理服务；非居住房地产租赁；商业综合体管理服务；物业管理；城市绿化管理；规划设计管理；企业总部管理；酒店管理；创业空间服务；会议及展览服务；信息咨询服务（不含许可类信息咨询服务）；技术服务、技术开发、技术咨询、技术交流、技术转让、技术推广（除许可业务外，可自主依法经营法律法规非禁止或限制的项目）

7、股东及持股比例：苏州艾隆科技股份有限公司持有项目公司 27%股权，北京筑医台科技有限公司持有项目公司 33%股权，浙江鸿池科技有限公司持有项目公司 40%股权。

8、出资方式及资金来源：本次投资资金来源为公司自有资金及自筹资金，以货币资金形式投入。

1. 重大的股权投资

适用 不适用

2. 重大的非股权投资√适用 不适用

报告期内在建工程增加，主要系公司新建研发大楼，报告期内该项目投入金额为 10,097.07 万元，截止报告期末累计投入 20,182.61 万元

3. 以公允价值计量的金融资产√适用 不适用

项目名称	期初余额	期末余额	当期变动	对当期利润的影响金额
其他权益工具投资	4,008,005.18		-4,008,005.18	
交易性金融资产		169,000,000.00	169,000,000.00	
合计	4,008,005.18	169,000,000.00	164,991,994.82	

4. 报告期内重大资产重组整合的具体进展情况 适用 不适用**(二) 重大资产和股权出售** 适用 不适用

(三) 主要控股参股公司分析

√适用 □不适用

单位：元

公司名称	主营业务范围	注册资本	持股比例	营业收入	总资产	净资产	净利润
苏州艾隆工程技术有限公司	工程机械设备安装、调试、上门维修；设备安装工程技术研发，并提供咨询服务；电机上门维修；销售：工程机械零配件、机电设备及耗材；设备租赁；建筑装修装饰工程、建设工程设计与施工；净化工程的施工与改造；软件技术开发、技术服务；物业服务。（依法须经批准的项目，经相关部门批准后方可开展经营活动）	8,000,000.00	100%	39,358,315.44	37,625,435.50	19,897,011.75	5,035,601.09
苏州医橙网医疗科技有限公司	研发、销售：医疗器械、自动化设备、电子产品、工业自动化成套控制装置、医用物流传输系统及相关电子产品，家具，并提供相关设备的上门安装、维护服务；销售：自动化检验前处理设备及其耗材，软件的开发、安装、销售、租赁，并提供相关的技术咨询及售后服务；自营和代理上述产品及技术的进出口业务。（依法须经批准的项目，经相关部门批准后方可开展经营	10,000,000.00	100%	317,844.41	73,713,557.41	19,282,306.41	(5,633,324.26)

	活动)						
浙江艾隆科技有限公司	生产、销售：医疗器械；自动化设备及软件、电子产品研发、生产、销售、安装、租赁、维修及保养，并从事相关信息咨询及技术服务，货物及技术的进出口业务；企业孵化器管理；科技项目中介服务；房屋租赁居间、行纪、代理；企业管理服务、企业形象策划；企业管理咨询、商务信息咨询、会议及展览服务。（依法须经批准的项目，经相关部门批准后方可开展经营活动）	50,000,000.00	100%	97,744,972.95	148,204,298.10	21,250,869.44	1,783,216.03
苏州优点唯医疗科技有限公司	研发、销售：一类医疗器械、医用软件，并提供相关技术开发、技术咨询、技术服务、技术转让。（依法须经批准的项目，经相关部门批准后方可开展经营活动）一般项目：第二类医疗器械销售；工程和技术研究和试验发展；软件开发（除依法须经批准的项目外，凭营业执照依法自主开展经营活动）	5,000,000.00	70%	12,830,147.19	24,580,071.53	17,842,217.86	2,003,753.58

(四) 公司控制的结构化主体情况

□适用 √不适用

五、公司关于公司未来发展的讨论与分析

(一) 行业格局和趋势

√适用 □不适用

国内医疗物资智能管理业务属于新兴行业，正处于成长期。目前为部分小型单品设备存在国内外品牌相互竞争的市场格局。同时，由于国内外医疗体制不同，医院规模具有差异，以本公司为代表的国内企业针对医疗服务机构不同的应用场景设计出整体解决方案，技术积累深厚，具有一定的市场先发优势。

医疗物资智能管理行业国内外市场特点具体如下表所示：

市场	名称	典型产品	优势	劣势
国外	BDRWA、日本汤山	分包机、药物制备及分发系统	<p>国外企业普遍成立较早，部分产品较为成熟。</p> <p>由于国外医疗体制与国内不同，医院规模具有差异，因此国外竞争对手在分包机等小型单品设备市场上占有一定的竞争优势。</p>	<p>由于国外医疗体制与国内不同，医院规模具有差异，对适用于国内医院的大型自动发药系统等大型设备需求较小。国外企业在该类设备市场不具有明显优势。</p>
国内	公司、健麾信息、蝶和科技、北京华康、老肯医疗	门/急诊、静配中心、病区、院外等区域性药房自动化整体解决方案	<p>国内企业立足中国国情，了解国内医院处方量大、患者多、药品规格多样等痛点和难点，以门诊药房自动化系统为切入点，针对医疗服务机构不同的应用场景能设计出整体解决方案，在系统集成方面</p>	<p>国内企业成立普遍较晚，规模较小、国际市场开拓较为薄弱。</p> <p>在小型单品设备领域，国内企业研发生产能力较弱。但随着国内企业的不断研发、创新，与国外企业在该细分市场的差</p>

			<p>占据优势。</p> <p>可以满足国内医疗机构特定需求。与国内医疗机构合作较为广泛，具有一定的品牌优势和先发优势。</p>	<p>距在逐步缩小。</p>
--	--	--	--	----------------

随着医院整体信息化改造成为大势所趋，公司凭借丰富的产品线、稳定的产品质量和健全的售后服务，受到市场的广泛认可。

近年来，外部市场环境对公司发展较为有利，体现在以下几个方面：1、医院数量逐年增加推动行业需求；2、“智慧医院医疗新基建”是新时期医院建设的大势所趋；3、国家财政医疗卫生支出逐年增长带动行业需求；4、我国医改政策推动行业市场扩容；5、医药供应链服务企业的转型为行业提供发展机遇；6、多元化新兴应用场景市场空间广阔。相关行业的发展趋势为公司未来的发展提供了良好的发展机遇。

(二) 公司发展战略

√适用 □不适用

医疗新基建自 2020 年起，正在如火如荼地进行。作为解决民生、社会公平等问题的重要手段，医疗新基建给我们的行业带来的既是机遇亦是挑战。相关医疗配套设施设施有望在未来 10 年不断放量，医疗装备行业增长有望自 2022 年开始提速。

(一) 打造新型智能医疗专项工程模式

2022 年，公司将在实现主业稳步发展的前提下，深化业务发展，完善战略布局。一方面优化公司产业结构布局，深耕细作智能物资管理领域，另一方面紧跟行业发展趋势，紧抓行业脉搏，科学施策精准布局智能医疗专项工程，发挥协同效应和规模优势。

(二) 继续加大力度完成产业控制

公司也将通过优化上下游产业协同、加强母子公司平台管理协同的方式深化业务发展，集中精力加强产业控制，不断进军行业中企业涉及开发不足的产品领域；同时滁州高端医疗健康产业载体的注入将会大大提高销售效率，助力企业高质量发展。

(三) 经营计划

√适用 □不适用

(一) 整合资源，完善产业布局

报告期内，公司签订了关于“滁州医疗健康产业基地项目”项目战略框架协议，在中新苏滁高新技术产业开发区投资建设“滁州医疗健康产业基地项目”。项目将建设医疗健康主题的产业基地及相关配套，旨在为企业提供展示、销售和运营的一站式用户场景化解决方案，培养产学研高集成的医疗产业生态，与筑医台等服务于全国医院建设的组织协会合作，开展新建医院全过程咨询的专业品类服务，加速公司销售效率，减少获客成本。

报告期内，公司共拥有 4 家全资子公司、4 家控股子公司，总体综合收益贡献不明显；2022 年，公司将结合自身战略规划和业务发展情况加强对子公司生产经营、投资决策的约束管理，进一步整合资源，必要时采取相应处置措施，提升整体运营水平，提高管理效率，实现资产收益。

（二）加强人才梯队建设

目前，能够兼具技术能力与行业经验的复合型人才依然紧缺。2022 年，公司将建立多维立体的员工培养、指导的工作体系，在关注员工的成长，打造符合产业发展方向要求的知识型、技能型、创新型、复合型人才队伍同时，加快搭建科技创新平台，促进成果转化，完善科技奖励机制，培养现代化企业需要的复合型人才。

（三）加强内控管理

2022 年，公司将深入开展内控督导检查，积极应对各方面的风险，进一步健全和完善公司内部控制管理体系；加强内部审计力度，建立有效的监督检查机制；规范具体业务流程，增强抗风险能力；继续强化各层级风险管控体系和监控机制，降低企业经营风险。

（四）其他

适用 不适用

六、公司因不适用准则规定或国家秘密、商业秘密等特殊原因，未按准则披露的情况和原因说明

适用 不适用

第四节 公司治理

一、公司治理相关情况说明

适用 不适用

本公司致力保持模范企业公民形象，并维持高水平的企业治理，以保护其股东的利益。报告期内，公司严格按照《公司法》《证券法》及中国证监会、上海证券交易所的有关规定，结合公司经营管理的实际情况，不断完善公司内部控制，确保公司的合法及合规运营。

（一）股东和股东大会

公司严格按照《公司法》法律法规以及《公司章程》、《股东大会议事规则》的要求，召集、决议、表决方式均符合均符合《公司法》、《公司章程》、《股东大会议事规则》等相关法律法规的规定和要求。

本公司致力保持模范企业公民形象，并维持高水平的企业治理，以保护其股东的利益。（二）董事与董事会

公司根据《公司法》和《公司章程》的规定，制定了《董事会议事规则》，董事的任职资格和选举程序均符合有关法律法规的规定。公司现有 9 名董事，其中独立董事 3 人，独立董事人数不少于董事会总人数的 1/3。各董事严格遵守所作的董事声明和承诺，忠实、勤勉、诚信地履行职责。公司董事会下设审计委员会、薪酬与考核委员会、战略委员会、提名委员会等四个专门委员会。

（三）监事与监事会

公司监事会由 3 名监事组成，其中 1 名为职工代表。监事会能够按照《公司法》《公司章程》和《监事会议事规则》等相关规定开展工作，确保监事会独立有效地行使对公司依法运作情况、财务情况、董事及高级管理人员履职情况、内部控制体

系建设等的核查，起到了良好的监督作用，降低公司运营风险，维护公司及股东的合法权益，保证公司规范运作。

（四）公司规范治理情况

公司严格按照《公司法》《证券法》及其他相关法律法规的要求，不断建立健全公司内部法人治理结构，完善各项制度，坚持规范运作，维护全体股东的利益。

公司治理与法律、行政法规和中国证监会关于上市公司治理的规定是否存在重大差异；如有重大差异，应当说明原因

适用 不适用

二、公司就其与控股股东在业务、人员、资产、机构、财务等方面存在的不能保证独立性、不能保持自主经营能力的情况说明

适用 不适用

控股股东、实际控制人及其控制的其他单位从事与公司相同或者相近业务的情况，以及同业竞争或者同业竞争情况发生较大变化对公司的影响、已采取的解决措施、解决进展以及后续解决计划。

适用 不适用

控股股东、实际控制人及其控制的其他单位从事对公司构成重大不利影响的同业竞争情况

适用 不适用

三、股东大会情况简介

会议届次	召开日期	决议刊登的指定网站的查询索引	决议刊登的披露日期	会议决议
2021年第一次临时股东大会	2021年2月9日	-	-	审议通过： 1.《关于公司高级管理人员和核心员工参与公司首次公开发行股票并在科创板上市战略配售的议案》
2020年年度股东大会	2021年5月21日	http://www.sse.com.cn	2021年5月22日	审议通过：1.关于《2020年度董事会工作报告》的议案 2.关于《2020年年度报告及年度报告摘要》的议案 3.关于《2020年度财务决算报告》的议案 4.关于《2021年度财务预算报告》的议案 5.关于2020年度利润分配的议案 6.关于续聘2021年度审计机

				构的议案 7. 关于 2021 年度董事薪酬方案的议案 8. 关于 2021 年度监事薪酬方案的议案 9. 关于 2020 年度的独立董事述职报告的议案 10. 关于《2020 年度监事会工作报告》的议案 11. 关于公司董事会换届选举第四届董事会非独立董事的议案 12. 关于公司董事会换届选举第四届董事会独立董事的议案 13. 关于公司监事会换届选举第四届监事会非职工代表监事的议案
--	--	--	--	--

表决权恢复的优先股股东请求召开临时股东大会

适用 不适用

股东大会情况说明

适用 不适用

1、2021 年第一次临时股东大会召开时公司尚未上市，不适用在官方指定网站披露的情形。

2、公司 2020 年年度股东大会议案全部审议通过，不存在否决议案的情况

四、表决权差异安排在报告期内的实施和变化情况

适用 不适用

五、红筹架构公司治理情况

适用 不适用

六、董事、监事和高级管理人员的情况

(一) 现任及报告期内离任董事、监事、高级管理人员和核心技术人员持股变动及报酬情况

√适用 □不适用

单位：股

姓名	职务 (注)	性别	年龄	任期起 始日期	任期终 止日期	年初持股数	年末持股数	年度内股 份增减变 动量	增减变 动原因	报告期内 从公司获 得的税前 报酬总额 (万元)	是否在公司 关联方 获取报酬
张银花	董事长、 总经理 (离任)	女	58	2012年3 月30日	2024年5 月20日	23,055,000	23,055,000	0	-	105	否
徐立	董事、副 总经理 (离任)、总 经理	男	39	董事： 2012年3 月30日； 总经理： 2021年8 月17日	2024年5 月20日	8,457,500	8,457,500	0	-	70.14	否
许海成	董事、副 总经理 (离任)	男	46	2012年3 月30日	2024年5 月20日	265,000	265,000	0	-	21.9	否
王英	董事	女	44	2020年3 月17日	2024年5 月20日	0	0	0	-	0	否
朱锴	董事、副 总经理、 董事会 秘书	男	34	董事： 2021年5 月21日； 副总经	2024年5 月20日	0	0	0	-	32.67	否

				理：2021年8月17日；董事会秘书：2017年5月1日							
崔丽婕	董事	女	47	2021年5月21日	2024年5月20日	0	0	0	-	0	否
陈良华	独立董事	男	59	2018年5月5日	2024年5月20日			0	-	5	否
王永	独立董事	男	43	2020年3月17日	2024年5月20日			0	-	5	否
周红霞	独立董事	女	52	2018年5月5日	2024年5月20日			0	-	5	否
董秋明	监事会主席	女	54	2016年2月15日	2024年5月20日	0	0	0	-	0	否
庾金玉	监事	女	35	2018年3月31日	2024年5月20日	0	0	0	-	17.4	否
邱建辉	监事	男	40	2021年5月22日	2024年5月20日	0	0	0	-	11.58	否
李万凤	财务总监	女	44	2018年1月1日	2024年5月20日	65,000	65,000	0	-	39.5	否
李照	副总经理、研发中心经理	男	41	2020年1月22日	2024年5月20日	135,000	135,000	0	-	75.15	否
赵亮	研发经	男	33	2020年1	至今	0	0	0	-	18.12	否

	理			月 22 日							
焦小斌	研发经理	男	41	2020 年 1 月 22 日	至今	0	0	0	-	39.22	否
杨慕文 (离任)	董事	男	56	2012 年 3 月 30 日	2021 年 5 月 21 日	0	0	0	-	0	否
孔勇军 (离任)	董事	男	50	2012 年 3 月 30 日	2021 年 5 月 21 日	0	0	0	-	0	否
合计	/	/	/	/	/	31,977,500	31,977,500	0	/	445.68	/

姓名	主要工作经历
张银花	1985 年至 1993 年在张家港市第一人民医院任护士；1993 年至 1995 年在张家港中医院任护士；1995 年至 2004 年在江苏省卫生医药有限公司担任副总经理；2004 年 4 月至 2009 年 4 月在苏州市国征医药有限公司任执行董事兼经理；2006 年 1 月至 2010 年 1 月任艾隆有限监事；2010 年 1 月至今任本公司法定代表人、董事长。
徐立	2005 年至 2006 年在苏州市国征医药有限公司任总经理助理；2006 年 1 月至 2010 年 1 月任艾隆有限执行董事兼经理；2010 年至今任本公司董事；2022 年 8 月 18 日至今担任本公司总经理。
许海成	历任山东兆龙医药有限责任公司业务主、销售部经理、副总经理；瑞康医药集团股份有限公司器械部销售总监；2008 年 11 月至今任本公司董事，2008 年 11 月至 2021 年 8 月任本公司副总经理，期间，2012 年 3 月至 2017 年 5 月兼任本公司董事会秘书。
王英	任张家港保税区天宇毛纺有限公司财务总监；天宇羊毛工业（张家港保税区）有限公司常务副总兼财务总监；张家港宇新羊毛工业有限公司财务总监；张家港保税区天宇仓储有限公司财务总监；张家港天宇精梳羊毛有限公司财务总监兼董事；兴和鑫（张家港保税区）实业有限公司董事，2015 年 10 月至今任张家港宇新羊毛工业有限公司董事，2015 年 11 月至今任天宇羊毛工业（张家港保税区）有限公司董事；2020 年 3 月至今任本公司董事。
朱锴	2010 年 6 月至 2018 年 12 月在智蝶科技任董事兼总经理；2016 年 7 月至 2017 年 2 月在云珍医疗任总经理助理；2017 年 5 月至今任本公司董事会秘书；2022 年 5 月至今担任本公司董事；2022 年 8 月至今担任本公司副总经理。
崔丽婕	历任珠海亿邦制药股份有限公司董事；珠海亿邦制药股份有限公司董事会秘书；珠海横琴新区尚智资产管理有限公司

	执行董事兼总经理；2016年4月至今任珠海隆门医疗投资管理有限公司执行董事兼总经理；2016年8月至今任珠海横琴新区隆门资产管理有限公司执行董事兼总经理；2016年12月至今任珠海隆门资本管理有限公司执行董事；2017年3月至2022年5月担任本公司监事；2022年5月至今担任本公司董事。
陈良华	历任金陵科学学院商学院讲师；东南大学经济管理学院教授、博士导师；国睿科技股份有限公司独立董事；2015年8月至今任常州星宇车灯股份有限公司独立董事；2017年6月至今任南京市测绘勘察研究院股份有限公司独立董事；2017年9月至今任江苏捷捷微电子股份有限公司独立董事；2018年5月至今任本公司独立董事。
王永	历任中国青年政治学院经济系教师；国家开发银行信贷管理局管理资产处副处长；北京市二商集团财务部部长助理；大唐电信集团财务有限公司金融市场部总经理。2014年5月至今任中芯国际集成电路制造有限公司资金运营处助理总监、财务会计中心总监、财务总监；2019年5月至今任江苏长电科技股份有限公司监事；2020年3月至今任本公司独立董事。
周红霞	1970年10月出生，中国国籍，无境外永久居留权，硕士研究生学历。历任无锡机电学校机电部教师；2003年8月至2018年6月任江苏泰伯律师事务所合伙人律师；2018年6月至2019年12月任江苏迅安律师事务所合伙人律师，2020年1月至5月任江苏瀛恒律师事务所律师，2020年6月至今任江苏金棕榈律师事务所主任。2018年5月至今任本公司独立董事。
董秋明	历任中国石化集团抚顺石油化工研究院助理工程师；苏州城建环保学院教师；苏州大学教师；中新苏州工业园区创业投资有限公司副总经理；深圳市汇中基石创业投资管理有限公司董事总经理；2014年8月至今任上海山蓝投资管理有限公司投资顾问；2016年4月至今主要任苏州工业园区厚盛投资管理有限公司执行董事兼总经理；2016年2月至2017年3月担任本公司监事，2017年3月至今任本公司监事会主席。
庾金玉	历任江苏红豆杉健康科技股份有限公司销售助理；2010年12月至今任本公司行政经理、职工代表监事。
邱建辉	历任苏州艾隆科技股份有限公司生产管理、采购工程师，2017年3月至今任本公司法务专员；2022年5月至今担任本公司监事。
李万凤	历任南京纺织工贸实业（集团）公司出纳；南京信雅音响设备有限公司财务主管；张家港保税区盛邦仓储有限公司财务经理；2006年1月至2018年1月任本公司财务经理，2018年1月至今任本公司财务总监。
李照	2009年加入艾隆科技，历任公司研发部经理、项目部经理、项目总监等职务，目前任公司研发中心经理、浙江艾隆常务副总。
赵亮	2013年加入艾隆科技，历任公司机械工程师、工艺部副经理等职务，目前任公司研发中心经理。
焦小斌	曾任职于北京北大方正电子有限公司、新加坡国立大学苏州研究院等，2019年加入公司，目前任公司研发中心经理。

杨慕文（离任）	历任中国航天工业部一院十四所财务人员；南方证券有限公司投资银行总部总经理助理；国信证券有限公司投资银行总部副总经理兼北京一部总经理；厦门证券有限公司财务总监、副总裁；建元天华投资银行总监；福建雪人股份有限公司监事会主席、董事；北京三联虹普新合纤服务股份有限公司董事；2016 年 12 月至今任中留联创（北京）投资管理有限公司董事兼经理；2016 年 12 月至今任南京工大环境科技有限公司董事。
孔勇军（离任）	历任苏州信托有限公司证券部员工；北京证券有限公司苏州营业部交易部经理；上海元俊投资管理有限公司投资经理；国海证券股份有限公司并购部高级经理；苏州高新创业投资集团有限公司投资主管；苏州景风正德股权投资管理合伙企业（有限合伙）合伙人，2014 年 1 月至 2018 年 7 月任苏州工业园区元禾重元股权投资基金管理有限公司投资总监，2018 年 7 月至今主要任苏州三叶树投资管理有限公司投资总监。

其它情况说明

适用 不适用

(二) 现任及报告期内离任董事、监事和高级管理人员的任职情况

1. 在股东单位任职情况

□适用 √不适用

2. 在其他单位任职情况

√适用 □不适用

任职人员姓名	其他单位名称	在其他单位担任的职务	任期起始日期	任期终止日期
张银花	苏州医谷投资有限公司	执行董事	2019年5月	至今
张银花	苏州云诊医疗科技有限公司	董事	2015年11月	至今
张银花	苏州优点优唯医疗科技有限公司	董事	2018年1月	至今
许海成	苏州佳辰瑞海投资有限公司	监事	2018年6月	至今
许海成	江苏沃恩医疗科技有限公司	监事	2020年4月	至今
许海成	苏州艾隆信息技术有限公司	董事	2016年12月	至今
许海成	苏州优点优唯医疗科技有限公司	总经理兼董事	2018年3月	至今
王英	张家港宇新羊毛工业有限公司	董事兼财务总监	2015年10月	至今
王英	张家港天宇精梳羊毛有限公司	董事兼财务总监	2011年7月	至今
王英	兴和鑫（张家港保税区）实业有限公司	董事	1997年9月	至今
王英	张家港保税区天宇毛纺有限公司	财务总监	1999年5月	至今
王英	天宇羊毛工业（张家港保税区）有限公司	财务总监	2015年11月	至今
陈良华	东南大学	经济管理学院教授（博士生导师）	1993年8月	至今
陈良华	南京东方企业（集团）有限公司	独立董事	1990年	至今
陈良华	常州星宇车灯股份有限公司	独立董事	2015年8月	至今
陈良华	南京市玄武区城镇建设综合开发有限公司	董事	2004年5月	至今
陈良华	南京市测绘勘察研	独立董事	2017年6月	至今

	究院股份有限公司			
陈良华	江苏捷捷微电子股份有限公司	独立董事	2011年8月	至今
陈良华	江苏德邦化学工业集团有限公司	董事	2020年11月	至今
陈良华	江苏德邦多菱健康科技有限公司	董事	2020年12月	至今
陈良华	江苏德邦兴华化工科技有限公司	董事	2020年10月	至今
陈良华	江苏省技术产权交易市场有限公司	监事	2017年4月	至今
王永	中芯国际集成电路制造(深圳)有限公司	董事	2014年5月	至今
王永	江苏长电科技股份有限公司	监事	2019年5月	至今
王永	中芯北方集成电路制造(北京)有限公司	监事	2017年7月	至今
王永	中芯东方集成电路制造有限公司	董事	2021年11月	至今
王永	中芯南方集成电路制造公司	董事	2021年12月	至今
王永	芯鑫融资租赁有限责任公司	董事	2021年10月	至今
周红霞	江苏瀛恒律师事务所	律师	2020年1月	2020年5月
周红霞	江苏金棕榈律师事务所	主任	2020年6月	至今
董秋明	上海山蓝投资管理 有限公司	顾问	2016年8月	至今
董秋明	苏州工业园区厚盛 投资管理有限公司	执行董事兼总经 理	2016年4月	至今
董秋明	苏州安妮投资管理 有限公司	执行董事兼总经 理	2015年1月	至今
董秋明	常州鸿成泰康生物 医药技术有限公司	董事	2015年12月	至今
董秋明	天昊基因科技(苏 州)有限公司	董事	2015年	至今
董秋明	苏州微清医疗器械 有限公司	董事	2011年	至今
董秋明	盛世泰科生物医药 技术(苏州)有限公	董事	2010年	至今

	司			
董秋明	苏州新海生物科技 股份有限公司	董事	2007 年	至今
董秋明	广州朗圣药业有限 公司	董事	2016 年 7 月	至今
崔丽婕	苏州玉森新药开发 有限公司	董事	2018 年 7 月	至今
崔丽婕	珠海隆门资本管理 有限公司	董事长	2016 年 12 月	至今
崔丽婕	珠海横琴新区隆门 资产管理有限公司	执行董事兼经理	2016 年 8 月	至今
崔丽婕	珠海隆门医疗投资 管理有限公司	执行董事兼经理	2016 年 4 月	至今
崔丽婕	江西省盛三和防水 工程有限公司	董事	2019 年 6 月	至今
崔丽婕	珠海隆门壹号股权 投资基金（有限合 伙）	执行事务合伙人 委派代表	2018 年 1 月	至今
崔丽婕	珠海隆门玉森股权 投资基金（有限合 伙）	执行事务合伙人 委派代表	2017 年 12 月	至今
崔丽婕	珠海隆门长风投资 合伙企业（有限合 伙）	执行事务合伙人 委派代表	2017 年 6 月	至今
崔丽婕	珠海隆门贰号股权 投资基金（有限合 伙）	执行事务合伙人 委派代表	2018 年 1 月	至今
崔丽婕	珠海隆门智慧医疗 投资合伙企业（有 限合伙）	执行事务合伙人 委派代表	2017 年 3 月	至今
崔丽婕	珠海隆门三和投资 合伙企业（有限合 伙）	执行事务合伙人 委派代表	2017 年 5 月	至今
崔丽婕	珠海隆门叁号股权 投资基金（有限合 伙）	执行事务合伙人 委派代表	2018 年 8 月	至今
崔丽婕	珠海隆门肆号股权 投资基金（有限合 伙）	执行事务合伙人 委派代表	2018 年 8 月	至今
崔丽婕	珠海隆门伍号股权 投资基金合伙企业 （有限合伙）	执行事务合伙人 委派代表	2020 年 4 月	至今
崔丽婕	珠海隆门陆号股权	执行事务合伙人	2020 年 4 月	至今

	投资基金合伙企业 (有限合伙)	委派代表		
崔丽婕	珠海隆门联新股权投资 投资基金(有限合 伙)	执行事务合伙人 委派代表	2017年11月	至今
崔丽婕	珠海隆门福瑞达股 权投资基金(有限 合伙)	执行事务合伙人 委派代表	2020年1月	至今
崔丽婕	南昌隆门投资管理 有限公司	监事	2020年4月	至今
崔丽婕	珠海隆门柴号股权 投资基金(有限合 伙)	执行事务合伙人 委派代表	2020年7月	至今
崔丽婕	珠海隆门捌号股权 投资基金(有限合 伙)	执行事务合伙人 委派代表	2020年8月	至今
崔丽婕	珠海隆门君融股权 投资基金(有限合 伙)	执行事务合伙人 委派代表	2020年8月	至今
崔丽婕	珠海隆门菁英股权 投资基金(有限合 伙)	执行事务合伙人 委派代表	2020年8月	至今
崔丽婕	德益阳光生物技术 (北京)有限责任 公司	董事	2020年4月	至今
崔丽婕	丽珠医药股份有限 公司	独立非执行董事	2021年7月	2023年6月
崔丽婕	珠海隆门中鸿股权 投资基金(有限合 伙)	执行事务合伙人	2020年8月	至今
李万凤	荆州市凤科花木有 限责任公司	监事	2015年1月	至今
李万凤	安徽艾隆科技有限 公司	董事	2016年11月	至今
在其他单位 任职情况的 说明				

(三) 董事、监事、高级管理人员和核心技术人员报酬情况

√适用 □不适用

单位：万元 币种：人民币

董事、监事、高级管理人	董事报酬经董事会薪酬与考核委员会、董事会、股东大
-------------	--------------------------

员报酬的决策程序	会审议批准；监事报酬经监事会、股东大会审议批准；高级管理人员报酬经董事会审议批准
董事、监事、高级管理人员报酬确定依据	（一）董事薪酬（津贴）未在公司任职的非独立董事不在公司领取董事薪酬，在公司任职的非独立董事按照公司的《员工薪酬管理制度》等规则为执行标准领取薪酬，独立董事 2021 年度薪酬领取标准为：税前 5 万元/年。 （二）监事薪酬公司监事会成员为公司在职员工，则按照《员工薪酬管理制度》等规则为执行标准领取薪酬，不另外领取监事津贴。（三）高级管理人员薪酬根据高级管理人员在公司所任职岗位，则按照《员工薪酬管理制度》等规则为执行标准领取薪酬。四、其他规定（一）公司董事、监事、高级管理人员因换届、改选、任期内辞职等原因离任的，按实际任期计算并予以发放。（二）外部董事出席会议及来公司现场考察的差旅费用，在每次差旅发生时凭有效票据按实报销。（三）上述薪酬均为税前金额，涉及的个人所得税由公司统一代扣代缴。
董事、监事和高级管理人员报酬的实际支付情况	报告期内，公司董事、监事和高级管理人员报酬的实际支付与公司披露的情况一致。
报告期末全体董事、监事和高级管理人员实际获得的报酬合计	388.34
报告期末核心技术人员实际获得的报酬合计	57.34

(四) 公司董事、监事、高级管理人员和核心技术人员变动情况

√适用 □不适用

姓名	担任的职务	变动情形	变动原因
张银花	总经理	解聘	届满离任
许海成	副总经理	解聘	届满离任
徐立	总经理	聘任	换届聘任
徐立	副总经理	解聘	换届聘任
朱锴	副总经理	聘任	换届聘任
杨慕文	董事	离任	届满离任
孔勇军	董事	离任	届满离任
朱锴	董事	选举	换届选举
崔丽婕	董事	选举	换届选举
邱建辉	监事	选举	换届选举
崔丽婕	监事	离任	届满离任

(五) 近三年受证券监管机构处罚的情况说明

□适用 √不适用

(六) 其他

□适用 √不适用

七、报告期内召开的董事会有关情况

会议届次	召开日期	会议决议
第三届董事会第十六次会议	2021年1月19日	审议通过： 1. 《关于公司高级管理人员和核心员工参与公司首次公开发行股票并在科创板上市战略配售的议案》
第三届董事会第十七次会议	2021年4月28日	审议通过： 1. 关于变更公司注册资本、公司类型及修订《公司章程》并办理工商变更登记的议案 2. 关于公司募投项目金额调整的议案 3. 关于使用部分暂时闲置募集资金进行现金管理的议案 4. 关于以募集资金置换预先投入募投项目及已支付发行费用的自筹资金的议案 5. 关于公司董事会换届选举暨提名第四届董事会非独立董事候选人的议案 6. 关于公司董事会换届选举暨提名第四届董事会独立董事候选人的议案 7. 关于《2020年度董事会工作报告》的议案 8. 关于《2020年度总经理工作报告》的议案 9. 关于《2020年年度报告及年度报告摘要》的议案 10. 关于《2020年度财务决算报告》的议案 11. 关于《2021年度财务预算报告》的议案 12. 关于《2020年度利润分配》的议案 13. 关于《续聘2021年度审计机构》的议案 14. 关于《转让参股公司全部股权》的议案 15. 关于《使用部分暂时闲置自有资金进行现金管理》的议案 16. 关于预计2021年度日常性关联交易的议案 17. 关于2021年度董事薪酬方案的议案 18. 关于2021年度高级管理人员薪酬方案的议案 19. 关于《董事会审计委员会2020年度年度履职情况报告》的议案 20. 关于2020年度的独立董事述职报告的议案 21. 关于2021年第一季度报告的议案 22. 关于提请召开2020年年度股东大会的议案

第四届董事会第一次会议	2021年8月18日	审议通过： 1. 《关于选举公司第四届董事会各专门委员会成员的议案》 2. 《关于选举苏州艾隆二级股份有限公司董事长的议案》 3. 《关于聘任公司高级管理人员的议案》 4. 《关于子公司增资的议案》 5. 《关于参股公司增资的议案》 6. 《关于向银行申请综合授信额度的议案》 7. 《关于〈2021年半年度报告及半年度报告摘要〉的议案》 8. 《关于〈2021年半年度募集资金存放与实际使用情况专项报告〉的议案》
第四届董事会第二次会议	2021年10月29日	审议通过： 1. 《关于〈2021年三季度报告〉的议案》 2. 《关于〈苏州艾隆科技股份有限公司外汇套期保值业务管理制度〉的议案》
第四届董事会第三次会议	2021年12月2日	审议通过： 1. 《关于拟签订“滁州医疗健康产业基地项目”项目战略框架协议并成立子公司的议案》 2. 《关于修订〈子公司管理制度〉的议案》

八、董事履行职责情况

(一) 董事参加董事会和股东大会的情况

董事姓名	是否独立董事	参加董事会情况						参加股东大会情况
		本年应参加董事会次数	亲自出席次数	以通讯方式参加次数	委托出席次数	缺席次数	是否连续两次未亲自参加会议	出席股东大会的次数
张银花	否	5	5	1	0	0	否	2
徐立	否	5	5	5	0	0	否	2
许海成	否	5	5	5	0	0	否	2
朱锴	否	3	3	3	0	0	否	1
王英	否	5	5	3	0	0	否	2
崔丽婕	否	3	3	3	0	0	否	1
陈良华	是	5	5	3	0	0	否	2
王永	是	5	5	3	0	0	否	2
周红霞	是	5	5	3	0	0	否	2
杨慕文 (离任)	否	2	2	0	0	0	否	2

孔勇军 (离任)	否	2	2	0	0	0	否	2
-------------	---	---	---	---	---	---	---	---

连续两次未亲自出席董事会会议的说明

适用 不适用

年内召开董事会会议次数	5
其中：现场会议次数	0
通讯方式召开会议次数	0
现场结合通讯方式召开会议次数	5

(二) 董事对公司有关事项提出异议的情况

适用 不适用

董事姓名	董事提出异议的有关事项内容	异议的内容	是否被采纳	备注
崔丽婕	关于修订《子公司管理制度》的议案	从 2021 半年报,并表部分子公司是亏损状态,该议案对子公司的资助金额审批限制提高,与公司当前子公司表现不符。	否	

董事对公司有关事项提出异议的说明

无

(三) 其他

适用 不适用

九、董事会下设专门委员会情况

适用 不适用

(1). 董事会下设专门委员会成员情况

专门委员会类别	成员姓名
审计委员会	陈良华（主任委员）、王永、张银花、周红霞（离任）
提名委员会	王永（主任委员）、周红霞、朱锴、许海成（离任）
薪酬与考核委员会	周红霞（主任委员）、陈良华、徐立、王永（离任）、王英（离任）
战略委员会	张银花（主任委员）、徐立、朱锴、王英、王永、孔勇军（离任）、杨慕文（离任）

(2). 报告期内薪酬与考核委员会召开 1 次会议

召开日期	会议内容	重要意见和建议	其他履行职责情况
2021年4月28日	第四届董事会薪酬与考核委员会第一次会议	审议通过了《关于2021年度董事及高级管理人员薪酬方案的议案》	无

(3). 报告期内提名委员会召开 2 次会议

召开日期	会议内容	重要意见和建议	其他履行职责情况
2021年4月28日	第四届董事会提名委员会第一次会议	审议通过了《关于公司董事会换届选举暨提名第四届董事会非独立董事候选人及独立董事候选人的议案》	无
2021年8月18日	第四届董事会提名委员会第二次会议	审议通过了《关于聘任公司高级管理人员的议案》	无

(4). 报告期内审计委员会召开 3 次会议

召开日期	会议内容	重要意见和建议	其他履行职责情况
2021年4月16日	第三届董事会审计委员会第五次会议	审议通过了： 1. 《关于2020年年度报告及年度报告摘要的议案》 2. 《关于2020年度财务决算报告的议案》 3. 《关于2021年度财务预算报告的议案》 4. 《关于续聘2021年度审计机构的议案》 5. 《关于预计2021年度日常性关联交易的议案》 6. 《关于2021年第一季度报告的议案》 7. 《关于董事会审计委员会2020年度履职情况报告的议案》	无
2021年8月18日	第四届董事会审计委员会第一次会议	审议通过了： 1 《2021年半年度报告及半年度报告摘要》 2 《关于2021年半年度募集资金存放与实际使用情况专项报告的议案》	无
2021年10月29日	第四届董事会审计委员会第二次会议	审议通过了《2021年三季度报告》	无

(5). 报告期内战略委员会召开 3 次会议

召开日期	会议内容	重要意见和建议	其他履行职责情况
2021 年 1 月 19 日	第四届董事会战略委员会第一次会议	审议通过了《关于公司高级管理人员和核心员工参与公司首次公开发行股票并在科创板上市战略配售的议案》	无
2021 年 4 月 28 日	第四届董事会战略委员会第二次会议	审议通过了《关于公司募投项目金额调整的议案》	无
2021 年 12 月 2 日	第四届董事会战略委员会第三次会议	审议通过了《关于拟签订“滁州医疗健康产业基地项目”项目战略框架协议并成立子公司的议案》	无

(6). 存在异议事项的具体情况

适用 不适用

十、监事会发现公司存在风险的说明

适用 不适用

监事会对报告期内的监督事项无异议。

十一、报告期末母公司和主要子公司的员工情况

(一) 员工情况

母公司在职员工的数量	226
主要子公司在职员工的数量	399
在职员工的数量合计	625
母公司及主要子公司需承担费用的离退休职工人数	7
专业构成	
专业构成类别	专业构成人数
生产人员	93
销售人员	108
技术人员	132
财务人员	17
行政人员	53
售后人员	222
合计	625
教育程度	
教育程度类别	数量（人）

硕士	13
本科	203
大专	304
大专以下	105
合计	625

(二) 薪酬政策√适用 不适用

公司的薪酬制度继续坚持公平、激励、竞争的原则，着重从岗位价值、任职者能力、业绩表现等方面考虑，激发员工工作的主动性和积极性，同时为更好的发挥薪酬的作用，促进公司的持续发展，结合企业发展需要，进一步拓展员工职业上升通道，完善薪酬制度，使薪酬水平具有行业竞争力，实现公司与员工的共赢。

(三) 培训计划√适用 不适用

公司依据自身的发展，编制了人才培养计划和评估标准，通过老带新、研讨式、案例式、体验式等互动教学的方式，不断提升培训效果。从人员规划、员工入职、岗位技能提升、综合素养提升等多个环节入手持续提升员工的工作能力，加大人员培养力度，推动员工与公司共同进步。

(四) 劳务外包情况√适用 不适用

劳务外包的工时总数	17,436.30 时
劳务外包支付的报酬总额	516,193.23 元

十二、 利润分配或资本公积金转增预案**(一) 现金分红政策的制定、执行或调整情况**√适用 不适用**1、 现金分红政策的制定情况**

2020年4月29日，公司召开2020年第二次股东大会审议并通过了《关于公司首次公开发行股票并在科创板上市后三年股东分红回报规划的议案》，该三年分红规划符合《苏州艾隆科技股份有限公司章程》以及《苏州艾隆科技股份有限公司股东大会会议事规则》的规定，决策程序和机制完备，独立董事履行了审议职责，充分保护了公司股东利益，尤其是中小投资者利益，向股东提供持续稳定的投资回报，实现公司价值和股东收益的最大化，符合《中华人民共和国公司法》、中国证监会《关于进一步落实上市公司现金分红有关事项的通知》和《上市公司监管指引第3号——上市公司现金分红》的指示精神。

一、 利润分配原则

公司重视对投资者的合理投资回报，执行持续、稳定的利润分配政策。在公司盈利以及公司正常经营和长期发展的前提下，公司实行积极、持续稳定的利润分配政策。

二、利润分配的形式

公司可以采取现金、股票或二者相结合的方式分配股利。在公司盈利以及公司正常经营和长期发展的前提下，公司将积极采取现金方式分配股利。

三、利润分配的期间间隔

在符合条件的情况下，公司原则上每年至少进行一次利润分配。公司董事会可以根据公司的盈利及资金需求状况提议公司进行中期利润分配。

四、利润分配的顺序

公司将在可分配利润范围内，充分考虑投资者的需要，并根据有关法律、法规和公司章程，以公司缴纳所得税后的利润，按下列顺序分配：

（一）公司分配当年利润时，应当提取利润的 10% 列入公司法定公积金；

（二）公司法定公积金不足以弥补以前年度亏损的，在依照前款规定提取法定公积金以前，应当先用当年利润弥补亏损；

（三）公司从税后利润中提取法定公积金后，经股东大会决议，还可以从税后利润中提取任意公积金；

（四）公司弥补亏损和提取公积金所余税后利润以后，按照股东持有的股份比例分配。

五、现金分红条件及分红比例

（一）公司拟实施现金分红时应同时满足以下条件：

- 1、公司当年盈利且累计未分配利润为正；
- 2、公司现金流可以满足公司正常经营和持续发展的需求；
- 3、审计机构对公司的该年度财务报告出具标准无保留意见的审计报告。

（二）公司出现以下情形之一的，可以不实施现金分红：

- 1、公司当年度未实现盈利；
- 2、公司当年度经营性现金流量净额或者现金流量净额为负数；
- 3、公司期末资产负债率超过 70%；

4、公司在可预见的未来一定时期内存在重大投资或现金支出计划，且公司已在公开披露文件中对相关计划进行说明，进行现金分红将可能导致公司现金流无法满足公司经营或投资需要。

重大投资或重大现金支出指以下情形：

1) 公司未来十二个月内拟对外投资、收购资产或购买设备累计支出达到或超过公司最近一期经审计净资产的 10%，且超过 3,000 万元；

2) 公司未来十二个月内拟对外投资、收购资产或购买设备累计支出达到或超过公司最近一期经审计总资产的 5%。

（三）现金分红比例和期间间隔

在符合利润分配原则、保证公司正常经营和长远发展的前提下，在满足现金分红条件时，公司原则上每年进行一次现金分红，以现金方式分配的利润不少于当年实现的可分配利润的 10%，最近三年以现金方式累计分配的利润不少于最近三年实现的年均可分配利润的 30%。

公司在实施上述现金分配利润的同时，可以派发红股。公司拟采用现金与股票相结合的方式分配利润的，应遵循以下原则：

1) 公司发展阶段属成熟期且无重大资金支出安排的, 进行利润分配时, 现金分红在本次利润分配中所占比例最低应达到 80%;

2) 公司发展阶段属成熟期且有重大资金支出安排的, 进行利润分配时, 现金分红在本次利润分配中所占比例最低应达到 40%;

3) 公司发展阶段属成长期且有重大资金支出安排的, 进行利润分配时, 现金分红在本次利润分配中所占比例最低应达到 20%。

公司董事会将综合考虑公司所处行业特点、发展阶段、自身经营模式、盈利水平以及是否有重大资产支出安排等因素, 并按照公司章程规定的程序, 提出差异化的现金分红政策。

2、现金分红政策的执行情况

公司拟向全体股东每 10 股派发现金红利 5 元 (含税)。截至 2021 年 12 月 31 日, 公司总股本 77,200,000 股, 以此计算合计拟派发现金红利 38,600,000 元 (含税)。本年度公司现金分红占 2021 年度归属于母公司股东净利润的 40.38%。

如在本议案通过之日起至实施权益分派股权登记日期间, 因可转债转股/回购股份/股权激励授予股份回购注销/重大资产重组股份回购注销等致使公司总股本发生变动的, 公司拟维持分配总额不变, 相应调整每股分配比例。本次利润分配方案尚需提交公司 2021 年年度股东大会审议。

(二) 现金分红政策的专项说明

适用 不适用

是否符合公司章程的规定或股东大会决议的要求	<input checked="" type="checkbox"/> 是 <input type="checkbox"/> 否
分红标准和比例是否明确和清晰	<input checked="" type="checkbox"/> 是 <input type="checkbox"/> 否
相关的决策程序和机制是否完备	<input checked="" type="checkbox"/> 是 <input type="checkbox"/> 否
独立董事是否履职尽责并发挥了应有的作用	<input checked="" type="checkbox"/> 是 <input type="checkbox"/> 否
中小股东是否有充分表达意见和诉求的机会, 其合法权益是否得到了充分保护	<input checked="" type="checkbox"/> 是 <input type="checkbox"/> 否

(三) 报告期内盈利且母公司可供股东分配利润为正, 但未提出现金利润分配方案预案的, 公司应当详细披露原因以及未分配利润的用途和使用计划

适用 不适用

十三、 公司股权激励计划、员工持股计划或其他员工激励措施的情况及其影响

(一) 股权激励总体情况

适用 不适用

(二) 相关激励事项已在临时公告披露且后续实施无进展或变化的

适用 不适用

其他说明

适用 不适用

员工持股计划情况

适用 不适用

其他激励措施

适用 不适用

(三) 董事、高级管理人员和核心技术人员报告期内被授予的股权激励情况

1. 股票期权

适用 不适用

2. 第一类限制性股票

适用 不适用

3. 第二类限制性股票

适用 不适用

(四) 报告期内对高级管理人员的考评机制，以及激励机制的建立、实施情况

适用 不适用

十四、 报告期内的内部控制制度建设及实施情况

适用 不适用

公司严格按照《公司法》、《证券法》、《上市公司治理准则》、《上海证券交易所科创板股票上市规则》等规定，不断健全、完善公司法人治理结构和内部控制制度，持续深入开展治理活动，提升公司法人治理水平，内容详见公司于 2022 年 4 月 30 日在上海证券交易所网站披露的《2021 年度内部控制评价报告》。

报告期内内部控制存在重大缺陷情况的说明

适用 不适用

十五、 报告期内对子公司的管理控制情况

适用 不适用

按照公司《子公司管理制度》执行

十六、 内部控制审计报告的相关情况说明

适用 不适用

详见公司于 2022 年 4 月 30 日在上海证券交易所网站（www.sse.com.cn）披露的《苏州艾隆科技股份有限公司内控审计报告》

是否披露内部控制审计报告：是

内部控制审计报告意见类型：标准的无保留意见

十七、 上市公司治理专项行动自查问题整改情况

无

十八、 其他

适用 不适用

第五节 环境、社会责任和其他公司治理

一、董事会有关 ESG 情况的声明

2021 年度为公司上市第一年，公司高度重视 ESG，积极开展环境保护、社会责任履行、其他公司治理等各项工作，将 ESG 理念融入到公司的各个业务环节中，积极履行企业的各方责任，充分尊重和维护股东、员工、上下游合作伙伴等合法权益，共同推动公司持续、高质量的发展。

（一）高度重视社会责任，聚焦社会公益事业

面对全国新型冠状病毒肺炎疫情反复的严峻形势，公司积极做好自身企业疫情防控和生产经营部署的同时，于河南疫情期间捐赠高电位酸化水消毒液给河南省相关医疗机构，切实履行上市公司社会责任，不忘初心，回馈社会。

（二）高度重视公司治理，持续完善现代企业治理结构

报告期内，公司严格按照《公司法》、《证券法》、《上市公司治理准则》等有关法律、法规、规范性文件和证监会的相关要求，逐步建立健全了公司治理结构，结合自身运作的实际情况，逐步完善公司治理结构，建立了权力机构、决策机构、监督机构和管理层之间相互协调和相互制衡的机制，为公司的高效运营提供了制度保证。在投资者权益保护方面，公司强化信息披露义务，保障股东知情权；加强投资者关系管理，保持良性互动，积极维护全体股东和相关投资者知情权和利益。

二、环境信息情况

（一）否属于环境保护部门公布的重点排污单位

是 否

公司业务所属行业不属于重污染行业，公司排放的主要污染物主要包括废气、废水和危废，生产过程中会产生一定的噪音。报告期内，公司严格执行《中华人民共和国环境保护法》及地方有关环境保护的各项规定，各项治理符合国家和地方的环境保护标准。

（二）报告期内因环境问题受到行政处罚的情况

否

（三）资源能耗及排放物信息

适用 不适用

1. 温室气体排放情况

适用 不适用

2. 能源资源消耗情况

适用 不适用

公司日常生产经营中消耗的资源主要为电和水等。报告期内，公司用水 65,725.97 立方米，用电 8,659,926.4 千瓦时。

3. 废弃物与污染物排放情况

适用 不适用

公司业务以技术研发及产品设计为主，产品的生产流程主要为装配及调试，公司生产经营中主要环境污染物为废水、废气、噪音及固体废弃物。公司无需构建专门的污染物处理设施，公司产能的增加亦不会产生额外污染物。公司生产过程中的生活污水、少量噪声、固废严格按照国家标准处理，不对周边环境产生不利影响，具体如下：

1、污水及治理

公司生产过程中基本无污水，排放的主要是生活污水，生活废水主要来自于办公室的生活废水，及车间职工清洁废水；生活污水接管汇入当地污水厂集中处理，经集中处理后达到国家排放标准，然后排入污水管进行统一排放。

2、废气、噪音及治理

公司生产过程中焊接、激光切割工序产生少量颗粒物，焊接产生颗粒物数量很小，公司在激光切割机顶部安装大型吸尘罩，少量未收集部分在车间内无组织排放。

公司生产过程中产生少量噪音，通过合理布局，安装设备防震垫、隔音门窗等措施，确保厂界噪声排放达到《工业企业厂界环境噪声排放标准（GB12348-2008）3类标准，昼间 $\leq 65\text{dB}(\text{A})$ ，夜间 $\leq 55\text{dB}(\text{A})$ 》。

3、固体废弃物治理措施

公司生产过程中主要废弃物金属边角料、生活垃圾及废包装材料等，金属边角料收集后出售给相关个人、企业综合利用，生活垃圾及废包装材料由环卫部门及废品回收单位处置。

截至本招股说明书签署日，公司生产经营均符合国家和地方环保要求，报告期内不存在受到重大行政处罚的情况。

公司环保管理制度等情况

适用 不适用

(四) 在报告期内为减少其碳排放所采取的措施及效果

适用 不适用

(五) 碳减排方面的新技术、新产品、新服务情况

适用 不适用

(六) 有利于保护生态、防治污染、履行环境责任的相关信息

适用 不适用

三、社会责任工作情况

(一) 主营业务社会贡献与行业关键指标

艾隆科技股份有限公司是最早从事医疗物资智能化管理整体解决方案的企业之一，报告期内获得“国家专精特新小巨人企业”、“中国医院建设十佳医用设备供应商”、“中国医院建设十大科技创新奖”荣誉称号，产品主要包括覆盖智慧药

房、智慧病区、智慧物流三大板块的医疗物资智能管理设备及软件信息平台。公司在医疗物资智能管理行业深耕多年，处于该细分市场领先地位。基于医疗物资智能管理行业的技术积累及创新敏感性，公司以强大的软硬件设计、研发、制造能力，不断满足客户多样化、个性化、定制化的需求，已成为国内医疗物资智能化管理领域的龙头企业。在全国抗击新型冠状病毒肺炎疫情的背景下，公司产品被列入《新冠肺炎疫情防治急需医学装备目录》。公司被列入江苏省《新冠肺炎疫情防控重点保障企业名单》、苏州市科技局《2020 年度冠状病毒感染应急防治科技专项拟入库项目》、苏州工业园区科技和信息化局《苏州工业园区 2020 年疫情三大新兴产业创新产品》。公司自动化发药系统的应用，能够有效降低发药过程交叉感染风险，保障药品高效、安全供应；小微药房、城市中央药房等院外药房产品，积极响应“互联网+医疗健康”发展政策，提供“不见面、无接触”购药服务，减少感染机会，助力疫情防控。公司始终贯彻“自主研发、精益制造、持续创新”的发展理念，依托于物联网、大数据分析搭建的人机交互平台，打造“全院级”、“一站式”整体解决方案，为各级医疗服务机构提供高效、安全、全面、智能的医疗物资存储、分发、管理及传输服务，推动各级医疗服务机构实现“精准智能分发、精益物流服务、合理安全使用”三大目标，助力构建全面有效的新型智慧医疗体系。

(二)从事公益慈善活动的类型及贡献

类型	数量	情况说明
对外捐赠		
其中：资金（万元）	1.69	防疫物资捐赠
物资折款（万元）		
公益项目		
其中：资金（万元）		
救助人数量（人）		
乡村振兴		
其中：资金（万元）		
物资折款（万元）		
帮助就业人数（人）		

1. 从事公益慈善活动的具体情况

适用 不适用

在河南省疫情期间，捐赠高电位酸化水消毒液给河南省相关医疗机构。

2. 巩固拓展脱贫攻坚成果、乡村振兴等工作具体情况

适用 不适用

(三)股东和债权人权益保护情况

1.1 完善公司治理

公司严格按照《公司法》《证券法》和《上海证券交易所科创板股票上市规则》等相关法律、法规的规定，结合自身实际情况，制定了《苏州艾隆科技股份有限公司章程》、《信息披露管理制度》、《募集资金管理和使用办法》、《股东大会议事规则》、《董事会议事规则》、《监事会议事规则》等相关管理制度，持续完善公司治理结构，不断提升公司治理水平。

1.2 及时合规的信息披露

公司制定了《信息披露管理制度》、《投资者关系管理制度》、《内幕信息知情人登记制度》、《中小投资者单独计票暂行办法》等相关制度，并严格按照制度要求，公平对待所有投资者，切实履行信息披露义务，保障公司股东及广大投资者的知情权，确保信息披露及时、准确，公平的对待所有的投资者。

公司为了保护中小投资者的合法权益，积极完善中小投资者的投票机制，通过公司章程及制定内部制度保障中小投资者的投票权，当出现影响中小投资者利益的重大事项时，中小投资者的表决票单独计票。

1.3 投资者关系管理

公司高度重视投资者关系的管理，通过多种方式(包括但不限于电话、邮件、现场接待和上证 E 互动)与投资者、媒体进行沟通，听取投资者的合理建议。公司对外开通了董秘办电话热线，及时接听投资者与媒体的电话进行答疑与咨询，保障投资者与媒体的述求通道畅通。

1.4 积极回报股东

将利润分配写入《公司章程》，使投资者形成合理的分红预期，保证了股东的知情权。

1.5 债权人权益保护

公司在注重股东合法权益保护的同时，也一直重视对债权人合法权益的保护。公司严格遵守与各债权人签订各类合同，依法履行合同规定的权利与义务，与债权人保持良好的合作关系，报告期内未出现损害债权人利益的情形出现。

(四)职工权益保护情况

在职工权益保障方面，与员工相关的福利政策等均通过职工代表大会表决通过；在构建和谐、稳定劳动关系方面，公司始终坚持以人为本，严格遵守《劳动法》等有关法律法规，确保员工合法权益，同时公司被评为苏州市劳动关系和谐企业，苏州工业园区劳动保障信用等级单位 5A 级，第五批苏州工业园区企业工业“职工学堂”示范点。通过组织员工健康体检、开展各项文体活动、提供多种职业培训等多样化形式，促进员工与公司共生、共赢、共同发展。

员工持股情况

员工持股人数(人)	14
员工持股人数占公司员工总数比例(%)	2.24
员工持股数量(万股)	193
员工持股数量占总股本比例(%)	2.50

说明：上述员工持股数量不含员工在二级市场自行购买公司股份数量。

(五)供应商、客户和消费者权益保护情况

公司始终坚持“公开、公平、公正”的采购原则，严格执行《采购管理办法》等规定，优化管理，细化考核，健全约谈机制，强化责任意识，提升精细化管理水平，打造智慧供应链。

(六)产品安全保障情况

本公司自成立以来，就将产品质量作为确保企业发展的核心工作之一，切实保障医疗机构产品使用的可靠性和稳定性。公司自主研发生产的产品荣获“中国专利优秀奖”，并入选“第五批优秀国产医疗设备产品目录”、“江苏省第七批自主创新产品名单”。公司已通过 ISO9001:2015 质量管理体系认证，同时建立了《成品检验规程》、《过程与产品的监视和测量程序》等一系列质量控制制度文件。

(七)在承担社会责任方面的其他情况

√适用 □不适用

公司在注重经济效益的同时，坚持依法纳税，回馈社会，全力推动企业发展及社会发展，促进经济与社会的全面进步。经营活动中，公司积极加强与政府部门、公共媒体、投资机构、行业协会等社会各界的联系，建立良好的沟通渠道，主动接受政府部门和监管部门的监督和检查，重视社会公众及新闻媒体对公司的监督评论，积极与国内高等院校开展交流合作，对前沿科技展开研究，推动我国医疗物资智能化管理行业发展。同时，公司大力发展公益慈善事业，积极承担社会公益责任，推动企业与社会和谐发展。

四、其他公司治理情况

(一) 党建情况

√适用 □不适用

一、重视加强党员队伍的思想教育和组织建设

在党员队伍的思想教育和组织建设中，党支部充分重视发挥共产党员的先锋模范作用和党支部的战斗堡垒作用。根据私营企业党支部的员工来自全国各地，党员的流动性也比较大等等状况，党支部狠抓了党员队伍的思想教育，加强了党员队伍的组织建设，重视党员队伍的素质。在党支部开展党课教育，不断提高党员的政治思想觉悟。今年以来，支部一直按照习总书记提出的“学史明理、学史增信、学史崇德、学史力行”的总要求进行党史学习教育，力争做到学党史、悟思想、办实事、开新局。同时，认真做好了支部党员的组织关系的转接工作。

二、坚持和健全党支部的制度建设

为发挥党支部的战斗堡垒作用，党支部坚持了组织生活活动和党员会议制度，认真传达上级党委有关会议和文件精神；认真学习、严格按照党章的党员标准要求自我；强调党员要在群众中发挥先锋模范作用，认真搞好本职工作，充分发挥党支部的战斗堡垒作用。经过这些行之有效的党建活动的制度建设，进一步促进了党员正确树立科学人生观、价值观、世界观的建立，提高了党员政治思想觉悟，宏扬爱岗敬业、乐意奉献的精神，为公司的发展和构建和谐的社会环境作出应有奉献。

三、进取探索非公有制企业党建和群众工作

在非公有制企业党建工作中，如何发挥党组织的政治核心作用，这是非公有制企业党建工作中遇到的一个新课题。党支部根据公司工作的特点和业务需要，做到进取配合、密切协调、同心协力，同时关心和指导公司工会等群众组织，积极开展以经济建设为中心、丰富多彩有益的各种活动。例如今年在建党 100 周年，我司举办了“唱红歌献礼建党百年”红歌活动。

四、推动中国共产党领导的多党合作和政治协商制度在基层的落实和延伸

在农工党苏州工业园区基层委等的支持和指导下，农工党苏州工业园区三支部与苏州艾隆科技股份有限公司党支部在苏州艾隆科技股份有限公司共同建立“同心”实践基地，以民主党派和企业结对为契机，以“1+X”机制拓展功能，试点开展自身建设、参政议政和为民服务领域的合作，发挥农工党人才优势，借助企业平台，创新机制，拓展渠道，共同画出最大同心圆。

(二) 投资者关系及保护

类型	次数	相关情况
召开业绩说明会	1	报告期内，举行 2021 年半年度业绩说明会，保障了投资者知情权，并较好地传达了公司发展现状，发展逻辑与发展前景。
借助新媒体开展投资者关系管理活动	-	通过微信公众号、微信视频号、官微等新媒体平台发布传播公司日常经营情况。在 2021 半年报时编制“一图读懂”可视化报告、简明、清晰地向投资者展现公司 2021 上半年度经营业绩情况。
官网设置投资者关系专栏	√是 □否	http://www.iron-tech.cn/investor.php

开展投资者关系管理及保护的具体情况

√适用 □不适用

公司制定了《信息披露管理制度》和《投资者关系管理制度》，进一步明确保障投资者享有上述权利和具体保障措施。公司重视与投资者的互动沟通，通过电话咨询回复、电子邮件回复、上证 e 互动平台回复、特定对象调研、业绩说明会及现场参观等方式加强与投资者沟通，倾听和解答投资者疑问和意见。

其他方式与投资者沟通交流情况说明

□适用 √不适用

(三) 信息披露透明度

√适用 □不适用

公司高度重视信息披露工作，严格按照《公司法》《证券法》《上市公司信息披露管理办法》及上交所相关规定履行信息披露义务，真实、准确、完整、及时、公平得披露有关信息。公司由证券事务部负责信息披露工作，协调公司与投资者的关系，回答投资者咨询，接待投资者来访，向投资者提供公司已披露的资料；《中国证券报》《上海证券报》《证券日报》《证券时报》《中国日报网》《金融时报》和上海证券交易所网站（www.sse.com.cn）为公司信息披露的指定报纸和网站，确保公司所有股东能够平等地获得信息。公司亦建立了官方网站、公众号等自媒体平台，就公司日常新闻、学术新闻、企业文化、产品展示等向外传递，便于投资者在信息披露公告及交流外进一步多方面了解公司。

(四) 知识产权及信息安全保护

适用 不适用

管理层高度重视知识产权工作，将放在与市场、产品质量、成本同等重要的位置，在人力、物力、财力上给予充分保障。加强知识产权申请，将技术成果以专利的方式固定下来，是保护知识产权的根本。报告期内，公司新申请专利共 44 项，其中发明专利 19 项，实用新型专利 21 项；申请软件著作权 33 项；累计获得国内发明专利授权 7 项、实用新型专利授权 32 项、软件著作权 32 项，从根本上夯实知识产权保护工作。公司建立了三级阶梯式知识产权管理结构，成立了对由总经理、法人为第一责任人的知识产权管理委员会，成员由各部门负责人共同组成。组建了知识产权部，知识产权管理体系的职能机构，进行新产品开发与新技术研究时，首先进行专利检索，利用专利文献提供的技术和方法，可了解到本技术领域国内外最新科技成果和研究动向，以避免重复研究，浪费投资；建立了知识产权工作台账，对公司拥有的知识产权进行动态管理，同时积极、及时进行新知识产权的申请工作；动态监察公司知识产权不受侵犯，当发现侵权行为时，及时报告。

信息安全保护方面。信息安全的基本内容包括：设备安全、运行安全、信息资产安全和人员安全。（1）设备安全层面：防火墙、网络设备和服务器等设备都存放在专业的 IT 机房；IT 机房有配备了动态监控设备，对空调、UPS、温/湿度、漏水漏电等进行监控，确保超过警告值时会通过短信与微信通知 IT 工作人员；IT 机房设置 24 小时监控摄像，IT 人员每天会对机房设备进行日常巡查。（2）运行安全层面：建立与完善信息安全管理制，配备专业 IT 信息安全管理人；公司 IT 机房安装了华为防火墙，提高自身防护能力，有效防止黑客与计算机病毒的攻击；上线联软安全系统，确保对信息安全事件进行事前审查与预警、事中检查与报告以及事后调查与问责。（3）信息资产安全层面：对公司信息资产进行分级管理，明确了公司信息保护等级与保护要求；对公司信息文件进行了加密管理，有效保护公司信息安全。（4）人员安全层面：对公司所有员工进行入职及不定期信息安全培训，增强全体员工信息安全意识；对公司 IT 部员工进行专业信息安全培训，提高公司 IT 部信息安全防护专业能力。

(五) 机构投资者参与公司治理情况

适用 不适用

(六) 其他公司治理情况

适用 不适用

第六节 重要事项

一、承诺事项履行情况

(一) 公司实际控制人、股东、关联方、收购人以及公司等承诺相关方在报告期内或持续到报告期内的承诺事项

√适用 □不适用

承诺背景	承诺类型	承诺方	承诺内容	承诺时间及期限	是否有履行期限	是否及时严格履行	如未能及时履行应说明未完成履行的具体原因	如未能及时履行应说明下一步计划
与首次公开发行相关的承诺	股份限售	公司控股股东、实际控制人张银花	(1) 自公司股票上市之日起三十六个月内，不转让或者委托他人管理本人直接或者间接持有的公司公开发行股票前已发行的公司股份，也不由公司回购该部分股份。(2) 公司上市后六个月内如公司股票连续二十个交易日的收盘价（指复权价格，下同）均低于本次发行的发行价，或者公司上市后六个月期末收盘价（如该日不是交易日，则为该日后第一个交易日）低于本次发行的发行价，则本人持有公司股票的锁定期自动延长六个月。(3) 在担任公司董事、监事或高级管理人员期间，如实并及时申报本人直接或间接持有公司股份及其变动情况；在任职期间每年转让的公司股份不超过本人直接或间接持有股份总数的 25%；如本	自公司股票上市之日起三十六个月内；担任董、监、高职务期间；离职后半年内；自所持首发前	是	是	/	/

			<p>人在任期届满前离职的，在就任时确定的任期内和任期届满后 6 个月内每年转让的公司股份不超过本人直接或间接持有股份总数的 25%；离职后 6 个月内，不转让本人直接或间接持有的公司股份。（4）本人自所持首发前股份限售期满之日起 4 年内，每年转让的首发前股份不得超过上市时所持首发前股份总数的 25%，减持比例可以累积使用。（5）如法律、行政法规、部门规章或中国证券监督管理委员会、上海证券交易所规定或要求相关股份锁定期与本承诺不一致的，则本人直接或间接持有的公司股份锁定期和限售条件自动按该等新的规定和要求执行。（6）本人直接或间接持有的公司股票在锁定期满后两年内减持的，减持价格不低于公司首次公开发行股票的发价价，减持的股份总额不超过相关法律、法规、规章和规范性文件的规定限制，并按照相关规定充分履行信息披露义务。自公司上市之日至本人减持之日，若公司发生派息、送股、资本公积转增股本、配股等除权或除息事项，则上述承诺的减持底价下限将相应进行调整。（7）若公司因存在《上海证券交易所科创板股票上市规则》第十二章第二节规定的重大违法情形，触及退市标准的，自相关行政处罚决定或者司法裁判作出之日起至公司股票终止上市前，不减持公司股份。（8）不因职务变更、离职等原因，而放弃履行上述承诺。（9）若以上承诺</p>	<p>股份限售期满之日起 4 年内</p>				
--	--	--	--	-----------------------	--	--	--	--

			内容未被遵守，则相关股票买卖收益归公司所有。若因此给公司或其他投资者造成经济损失的，由本人依法承担赔偿责任。					
股份限售	公司主要股东、董事、高级管理人员徐立	<p>(1) 自公司股票上市之日起三十六个月内，不转让或者委托他人管理本人直接或者间接持有的公司公开发行股票前已发行的公司股份，也不由公司回购该部分股份。(2) 公司上市后六个月内如公司股票连续二十个交易日的收盘价（指复权价格，下同）均低于本次发行的发行价，或者公司上市后六个月期末收盘价（如该日不是交易日，则为该日后第一个交易日）低于本次发行的发行价，则本人持有公司股票的锁定期自动延长六个月。(3) 在担任公司董事、监事或高级管理人员期间，如实并及时申报本人直接或间接持有公司股份及其变动情况；在任职期间每年转让的公司股份不超过本人直接或间接持有股份总数的 25%；如本人在任期届满前离职的，在就任时确定的任期内和任期届满后 6 个月内每年转让的公司股份不超过本人直接或间接持有股份总数的 25%；离职后 6 个月内，不转让本人直接或间接持有的公司股份。(4) 如法律、行政法规、部门规章或中国证券监督管理委员会、上海证券交易所规定或要求相关股份锁定期与本承诺不一致的，则本人直接或间接持有的公司股份锁定期和限售条件自动按该等新的规定和要求执行。(5) 本人直接或间接持有的公司股票在</p>	自公司股票上市之日起三十六个月内；担任董、监、高职务期间；离职后半年内	是	是	/	/	

			<p>锁定期满后两年内减持的，减持价格不低于公司首次公开发行股票的发行价，减持的股份总额不超过相关法律、法规、规章和规范性文件的规定限制，并按照相关规定充分履行信息披露义务。自公司上市之日至本人减持之日，若公司发生派息、送股、资本公积转增股本、配股等除权或除息事项，则上述承诺的减持底价下限将相应进行调整。（6）若公司因存在《上海证券交易所科创板股票上市规则》第十二章第二节规定的重大违法情形，触及退市标准的，自相关行政处罚决定或者司法裁判作出之日起至公司股票终止上市前，不减持公司股份。（7）不因职务变更、离职等原因，而放弃履行上述承诺。（8）若以上承诺内容未被遵守，则相关股票买卖收益归公司所有。若因此给公司或其他投资者造成经济损失的，由本人依法承担赔偿责任。</p>					
股份限售	公司自然人股东 闻青南	<p>（1）自公司股票上市之日起十二个月内，不转让或者委托他人管理本人直接或者间接持有的公司公开发行股票前已发行的公司股份，也不由公司回购该部分股份。（2）如法律、行政法规、部门规章或中国证券监督管理委员会、上海证券交易所规定或要求相关股份锁定期与本承诺不一致的，则本人持有的公司股份锁定期和限售条件自动按该等新的规定和要求执行。（3）在前述承诺的锁定期届满后，拟减持股票的，将严格按照中国证券监督管理委</p>	自公司股票上市之日起十二个月内	是	是	/	/	

			员会、上海证券交易所关于股份减持的相关规定执行，规范诚信履行股东义务。（4）若以上承诺内容未被遵守，则相关股票买卖收益归公司所有。若因此给公司或其他投资者造成经济损失的，由本人依法承担赔偿责任。					
股份限售	赵建光、秦凯、赖春宝、刘作兵、许海成、席尚忠、钱曾唐、吴震宇、胡颖、沈世海、李照、刘楠、姜季军、茅泽民、张春兰、李红、彭金钧、魏彤、吴迪、曹永章、王薇、程洪、李彬、丁磊（共25人）	（1）自公司股票上市之日起十二个月内，不转让或者委托他人管理本人直接或者间接持有的公司公开发行股票前已发行的公司股份，也不由公司回购该部分股份。（2）如法律、行政法规、部门规章或中国证券监督管理委员会、上海证券交易所规定或要求相关股份锁定期与本承诺不一致的，则本人直接或间接持有的公司股份锁定期和限售条件自动按该等新的规定和要求执行。（3）若以上承诺内容未被遵守，则相关股票买卖收益归公司所有。若因此给公司或其他投资者造成经济损失的，由本人依法承担赔偿责任。	自公司股票上市之日起十二个月内	是	是	/	/	
股份限售	隆门智慧、德晟亨风、灏盛生物、医宸投资、鑫特宝、建元鑫铂、国发建富、国发服创、合富瑞泰、翱鹏投资、中亿明源、	（1）自公司股票上市之日起十二个月内，不转让或者委托他人管理本合伙企业直接或间接持有的公司公开发行股票前已发行的公司股份，也不由公司回购该部分股份。（2）如法律、行政法规、部门规章或中国证券监督管理委员会、上海证券交易所规定或要求相关股份锁定期与本承诺不一致的，则本合伙企业持有的公司股份锁定期和限售条件自动按该等新的	自公司股票上市之日起十二个月内	是	是	/	/	

	益蚨投资、麦创投	<p>规定和要求执行。(3) 在前述承诺的锁定期届满后, 拟减持股票的, 将严格按照中国证券监督管理委员会、上海证券交易所关于股份减持的相关规定执行, 规范诚信履行股东义务。</p> <p>(4) 若以上承诺内容未被遵守, 则相关股票买卖收益归公司所有。若因此给公司或其他投资者造成经济损失的, 由本合伙企业依法承担赔偿责任。</p>					
股份限售	董事、副总经理许海成、财务总监李万凤、	<p>(1) 公司上市后六个月内如公司股票连续二十个交易日的收盘价(指复权价格, 下同)均低于本次发行的发行价, 或者公司上市后六个月期末收盘价(如该日不是交易日, 则为该日后第一个交易日)低于本次发行的发行价, 则本人持有公司股票的锁定期自动延长六个月。</p> <p>(2) 在担任公司董事、监事或高级管理人员期间, 如实并及时申报本人直接或间接持有公司股份及其变动情况; 在任职期间每年转让的公司股份不超过本人直接或间接持有股份总数的 25%; 如本人在任期届满前离职的, 在就任时确定的任期内和任期届满后 6 个月内每年转让的公司股份不超过本人直接或间接持有股份总数的 25%; 离职后 6 个月内, 不转让本人直接或间接持有的公司股份。(3) 直接或间接持有的公司股票在锁定期满后两年内减持的, 减持价格不低于公司首次公开发行股票的发价, 减持的股份总额不超过相关法律、法规、规章和规范性文件的规定限制, 并按照相关规</p>	自公司股票上市之日起十二个月内; 担任董、监、高职务期间; 离职后半年内;	是	是	/	/

			定充分履行信息披露义务。自公司上市之日起至本人减持之日，若公司发生派息、送股、资本公积转增股本、配股等除权或除息事项，则上述承诺的减持底价下限将相应进行调整。 (4) 若公司因存在《上海证券交易所科创板股票上市规则》第十二章第二节规定的重大违法情形，触及退市标准的，自相关行政处罚决定或者司法裁判作出之日起至公司股票终止上市前，不减持公司股份。(5) 不因职务变更、离职等原因，而放弃履行上述承诺。					
股份限售	核心技术人员李照	(1) 自公司股票上市之日起 12 个月内和离职后 6 个月内，不转让或者委托他人管理本承诺人持有的公司首次公开发行股票前已发行的股份。(2) 本承诺人自所持首发前股份限售期满之日起 4 年内，每年转让的首发前股份不得超过上市时所持首发前股份总数的 25%，减持比例可以累积使用。(3) 不因职务变更、离职等原因，而放弃履行上述承诺	自公司股票上市之日起十二个月内；自所持首发前股份限售期满之日起 4 年内；离职后半年内	是	是	/	/	
股份限售	间接持有公司股份的董事孔勇军	(1) 自公司股票上市之日起十二个月内，不转让或者委托他人管理本人在公司公开发行股票前所持有德晟亨风的出资份额，也不由德晟	自公司股票上市之日	是	是	/	/	

			<p>亨风回购该部分出资额。(2) 公司上市后六个月内如公司股票连续二十个交易日的收盘价(指复权价格,下同)均低于本次发行的发行价,或者公司上市后六个月期末收盘价(如该日不是交易日,则为该日后第一个交易日)低于本次发行的发行价,则本人持有公司股票的锁定期自动延长六个月。(3) 在担任公司董事、监事或高级管理人员期间,如实并及时申报本人直接或间接持有公司股份及其变动情况;在任职期间每年转让的公司股份不超过本人直接或间接持有股份总数的 25%;如本人在任期届满前离职的,在就任时确定的任期内和任期届满后 6 个月内每年转让的公司股份不超过本人直接或间接持有股份总数的 25%;离职后 6 个月内,不转让本人直接或间接持有的公司股份。(4) 若公司因存在《上海证券交易所科创板股票上市规则》第十二章第二节规定的重大违法情形,触及退市标准的,自相关行政处罚决定或者司法裁判作出之日起至公司股票终止上市前,不减持公司股份。(5) 如法律、行政法规、部门规章或中国证券监督管理委员会、上海证券交易所规定或要求相关股份锁定期与本承诺不一致的,则本人直接或间接持有的公司股份锁定期和限售条件自动按该等新的规定和要求执行。(6) 不因职务变更、离职等原因,而放弃履行上述承诺。(7) 若以上承诺内容未被遵守,则相关股票买卖收益</p>	<p>起十二个月内;在担任公司董事、监事或高级管理人员期间;离职后半年内</p>				
--	--	--	--	--	--	--	--	--

			归公司所有。若因此给公司或其他投资者造成经济损失的，由本人依法承担赔偿责任。					
股份限售	间接持有公司股份的监事董秋明	(1) 自公司股票上市之日起十二个月内，不转让或者委托他人管理本人在公司公开发行股票前所持有灏盛生物的出资份额，也不由灏盛生物回购该部分出资额。(2) 在担任公司董事、监事或高级管理人员期间，如实并及时申报本人直接或间接持有公司股份及其变动情况；在任职期间每年转让的公司股份不超过本人直接或间接持有股份总数的 25%；如本人在任期届满前离职的，在就任时确定的任期内和任期届满后 6 个月内每年转让的公司股份不超过本人直接或间接持有股份总数的 25%；离职后 6 个月内，不转让本人直接或间接持有的公司股份。(3) 若公司因存在《上海证券交易所科创板股票上市规则》第十二章第二节规定的重大违法情形，触及退市标准的，自相关行政处罚决定或者司法裁判作出之日起至公司股票终止上市前，不减持公司股份。(4) 如法律、行政法规、部门规章或中国证券监督管理委员会、上海证券交易所规定或要求相关股份锁定期与本承诺不一致的，则本人直接或间接持有的公司股份锁定期和限售条件自动按该等新的规定和要求执行。(5) 不因职务变更、离职等原因，而放弃履行上述承诺。(6) 若以上承诺内容未被遵守，则相关股票买卖收益	自公司股票上市之日起十二个月内；在担任公司董事、监事或高级管理人员期间；离职后半年内	是	是	/	/	

			归公司所有。若因此给公司或其他投资者造成经济损失的，由本人依法承担赔偿责任。					
股份限售	间接持有公司股份的监事崔丽婕	(1) 自公司股票上市之日起十二个月内，不转让或者委托他人管理本人在公司公开发行股票前所持有隆门智慧的出资份额，也不由隆门智慧回购该部分出资额。(2) 在担任公司董事、监事或高级管理人员期间，如实并及时申报本人直接或间接持有公司股份及其变动情况；在任职期间每年转让的公司股份不超过本人直接或间接持有股份总数的 25%；如本人在任期届满前离职的，在就任时确定的任期内和任期届满后 6 个月内每年转让的公司股份不超过本人直接或间接持有股份总数的 25%；离职后 6 个月内，不转让本人直接或间接持有的公司股份。(3) 若公司因存在《上海证券交易所科创板股票上市规则》第十二章第二节规定的重大违法情形，触及退市标准的，自相关行政处罚决定或者司法裁判作出之日起至公司股票终止上市前，不减持公司股份。(4) 如法律、行政法规、部门规章或中国证券监督管理委员会、上海证券交易所规定或要求相关股份锁定期与本承诺不一致的，则本人直接或间接持有的公司股份锁定期和限售条件自动按该等新的规定和要求执行。(5) 不因职务变更、离职等原因，而放弃履行上述承诺。(6) 若以上承诺内容未被遵守，则相关股票买卖收益	自公司股票上市之日起十二个月内；在担任公司董事、监事或高级管理人员期间；离职后半年内	是	是	/	/	

			归公司所有。若因此给公司或其他投资者造成经济损失的，由本人依法承担赔偿责任。					
股份限售	公司控股股东、实际控制人的近亲属张红花、张红平、金月妹	(1) 自公司股票上市之日起三十六个月内，不转让或者委托他人管理本人直接或者间接持有的公司公开发行股票前已发行的公司股份，也不由公司回购该部分股份。(2) 如法律、行政法规、部门规章或中国证券监督管理委员会、上海证券交易所规定或要求相关股份锁定期与本承诺不一致的，则本人直接或间接持有的公司股份锁定期和限售条件自动按该等新的规定和要求执行。(3) 若以上承诺内容未被遵守，则相关股票买卖收益归公司所有。若因此给公司或其他投资者造成经济损失的，由本人依法承担赔偿责任。	自公司股票上市之日起三十六个月内	是	是	/	/	
其他	公司及其实际控制人、董事（独立董事以及不在公司领取薪酬的董事除外，下同）及高级管理人员	关于上市后三年内稳定股价的承诺，具体内容详见公司于上海证券交易所网站披露的招股说明书“第十节投资者保护”之“六.重要承诺”之“（二）稳定股价的措施与承诺	上市后三年内	是	是	/	/	
其他	公司及公司控股股东、实际控制人	关于欺诈发行上市的股份购回承诺，具体内容详见公司于上海证券交易所网站披露的招股说明书“第十节投资者保护”之“六.重要承诺”之“（三）对欺诈发行上市的股份购回承诺	长期	否	是	/	/	

其他	公司及公司控股股东、实际控制人	关于股份回购和股份购回的措施和承诺，具体内容详见公司于上海证券交易所网站披露的招股说明书“第十节投资者保护”之“六.重要承诺”之“（四）股份回购和股份购回的措施和承诺	长期	否	是	/	/
其他	控股股东、实际控制人、董事、高级管理人员	关于填补被摊薄即期回报的措施及承诺，具体内容详见公司于上海证券交易所网站披露的招股说明书“第十节投资者保护”之“六.重要承诺”之“（五）关于填补被摊薄即期回报的措施及承诺	长期	否	是	/	/
分红	公司及公司控股股东、实际控制人、董事、监事、高级管理人员	关于利润分配政策的承诺，具体内容详见公司于上海证券交易所网站披露的招股说明书“第十节投资者保护”之“六.重要承诺”之“（六）关于利润分配政策的承诺	长期	否	是	/	/
其他	公司及公司控股股东、实际控制人、董事、监事、高级管理人员、发行中介机构	关于招股说明书不存在虚假记载、误导性陈述或者重大遗漏的承诺，具体内容详见公司于上海证券交易所网站披露的招股说明书“第十节投资者保护”之“六.重要承诺”之“（七）关于招股说明书不存在虚假记载、误导性陈述或者重大遗漏的承诺	长期	否	是	/	/
其他	公司及公司控股股东、实际控制人、董事、监事、高级管理人员和核心技术人员	关于未履行承诺的约束措施的承诺，具体内容详见公司于上海证券交易所网站披露的招股说明书“第十节投资者保护”之“六.重要承诺”之“（八）关于未履行承诺的约束措施的承诺	长期	否	是	/	/

解决同业竞争	公司控股股东、实际控制人	关于公司控股股东、实际控制人避免同业竞争的承诺，具体内容详见公司于上海证券交易所网站披露的招股说明书“第七节公司治理与独立性/八、同业竞争情况”的相关内容。	长期	否	是	/	/
解决关联交易	控股股东、实际控制人、持有公司5%以上股份的股东及全体董事、监事及高级管理人员	关于规范和减少关联交易的承诺，具体内容详见公司于上海证券交易所网站披露的招股说明书“第十节投资者保护”之“六.重要承诺”之“（九）其他承诺事项”之“2、规范和减少关联交易的承诺”	长期	否	是	/	/
其他	公司控股股东、实际控制人	关于公司社会保险和住房公积金的承诺，具体内容详见公司于上海证券交易所网站披露的招股说明书“第十节投资者保护”之“六.重要承诺”之“（九）其他承诺事项”之“3、关于公司社会保险和住房公积金的承诺”	长期	否	是	/	/
其他	控股股东、实际控制人及全体董事、监事、高级管理人员	关于避免资金占用的承诺，具体内容详见公司于上海证券交易所网站披露的招股说明书“第十节投资者保护”之“六.重要承诺”之“（九）其他承诺事项”之“4、关于避免资金占用的承诺”	长期	否	是	/	/

(二) 公司资产或项目存在盈利预测，且报告期仍处在盈利预测期间，公司就资产或项目是否达到原盈利预测及其原因作出说明

已达到 未达到 不适用

(三) 业绩承诺的完成情况及其对商誉减值测试的影响

适用 不适用

二、报告期内控股股东及其他关联方非经营性占用资金情况

适用 不适用

三、违规担保情况

适用 不适用

四、公司董事会对会计师事务所“非标准意见审计报告”的说明

适用 不适用

五、公司对会计政策、会计估计变更或重大会计差错更正原因和影响的分析说明

(一) 公司对会计政策、会计估计变更原因及影响的分析说明

适用 不适用

公司对会计政策、会计估计变更原因及影响的分析说明参见“第十节财务报告”之“五、44 重要会计政策和会计估计的变更”

(二) 公司对重大会计差错更正原因及影响的分析说明

适用 不适用

(三) 与前任会计师事务所进行的沟通情况

适用 不适用

(四) 其他说明

适用 不适用

六、聘任、解聘会计师事务所情况

单位：元 币种：人民币

现聘任	
境内会计师事务所名称	立信会计师事务所（特殊普通合伙）
境内会计师事务所报酬	850,000
境内会计师事务所审计年限	6 年

	名称	报酬

内部控制审计会计师事务所	立信会计师事务所（特殊普通合伙）	150,000
财务顾问	-	
保荐人	海通证券股份有限公司	

聘任、解聘会计师事务所的情况说明

适用 不适用

2021年5月21日，公司召开2020年度股东大会，审议通过了《关于续聘2021年度审计机构的议案》，同意公司续聘立信会计师事务所（特殊普通合伙）为公司2021年度审计机构。

审计期间改聘会计师事务所的情况说明

适用 不适用

七、面临退市风险的情况

(一) 导致退市风险警示的原因

适用 不适用

(二) 公司拟采取的应对措施

适用 不适用

(三) 面临终止上市的情况和原因

适用 不适用

八、破产重整相关事项

适用 不适用

九、重大诉讼、仲裁事项

本年度公司有重大诉讼、仲裁事项 本年度公司无重大诉讼、仲裁事项

十、上市公司及其董事、监事、高级管理人员、控股股东、实际控制人涉嫌违法违规、受到处罚及整改情况

适用 不适用

十一、报告期内公司及其控股股东、实际控制人诚信状况的说明

适用 不适用

十二、重大关联交易

(一) 与日常经营相关的关联交易

1、已在临时公告披露且后续实施无进展或变化的事项

适用 不适用

2、 已在临时公告披露，但有后续实施的进展或变化的事项

适用 不适用

3、 临时公告未披露的事项

适用 不适用

(二) 资产或股权收购、出售发生的关联交易

1、 已在临时公告披露且后续实施无进展或变化的事项

适用 不适用

2、 已在临时公告披露，但有后续实施的进展或变化的事项

适用 不适用

3、 临时公告未披露的事项

适用 不适用

4、 涉及业绩约定的，应当披露报告期内的业绩实现情况

适用 不适用

(三) 共同对外投资的重大关联交易

1、 已在临时公告披露且后续实施无进展或变化的事项

适用 不适用

2、 已在临时公告披露，但有后续实施的进展或变化的事项

适用 不适用

3、 临时公告未披露的事项

适用 不适用

(四) 关联债权债务往来

1、 已在临时公告披露且后续实施无进展或变化的事项

适用 不适用

2、 已在临时公告披露，但有后续实施的进展或变化的事项

适用 不适用

3、 临时公告未披露的事项

适用 不适用

(五) 公司与存在关联关系的财务公司、公司控股财务公司与关联方之间的金融业务

适用 不适用

(六) 其他

适用 不适用

十三、重大合同及其履行情况

(一) 托管、承包、租赁事项

1、 托管情况

适用 不适用

2、 承包情况

适用 不适用

3、 租赁情况

适用 不适用

(二) 担保情况

√适用 □不适用

单位：万元 币种：人民币

公司对外担保情况（不包括对子公司的担保）														
担保方	担保方与上市公司的关系	被担保方	担保金额	担保发生日期（协议签署日）	担保起始日	担保到期日	担保类型	担保物（如有）	担保是否已经履行完毕	担保是否逾期	担保逾期金额	反担保情况	是否为关联方担保	关联关系
无														
报告期内担保发生额合计（不包括对子公司的担保）														
报告期末担保余额合计（A）（不包括对子公司的担保）														
公司及其子公司对子公司的担保情况														
报告期内对子公司担保发生额合计							0							
报告期末对子公司担保余额合计（B）							700.00							
公司担保总额情况（包括对子公司的担保）														
担保总额（A+B）							700.00							
担保总额占公司净资产的比例（%）							0.86							
其中：														
为股东、实际控制人及其关联方提供担保的金额（C）							-							
直接或间接为资产负债率超过70%的被担保对象提供的债务担保金额（D）							-							
担保总额超过净资产50%部分的金额（E）							-							
上述三项担保金额合计（C+D+E）							-							
未到期担保可能承担连带清偿责任说明							-							
担保情况说明							-							

(三) 委托他人进行现金资产管理的情况

1. 委托理财情况

(1) 委托理财总体情况

√适用 □不适用

单位：元 币种：人民币

类型	资金来源	发生额	未到期余额	逾期未收回金额
结构性存款	自有资金	11,900,000.00	89,000,000.00	
结构性存款	闲置募集资金	94,000,000.00	94,000,000.00	

其他情况

□适用 √不适用

(2) 单项委托理财情况

√适用 □不适用

单位：元 币种：人民币

受托人	委托理财类型	委托理财金额	委托理财起始日期	委托理财终止日期	资金来源	资金投向	报酬确定方式	年化收益率	预期收益（如有）	实际收益或损失	实际收回情况	是否经过法定程序	未来是否有委托理财计划	减值准备计提金额（如有）
中信银行股份有限公司	保本浮动收益、封闭式	5,000	2021.06.11	2021.09.09	闲置募集资金	银行间及交易所债券资产等	到期一次性支付	1.48%-3.65%		40.07	已收回	是	是	
宁波银行	保本浮动	3,000	2021.06.25	2021.09.23	闲置募集	银行间及交易所债	到期一次性支付	1.00%-3.45%		25.52	已收回	是	是	

股份有限公司	收益型				资金	债券资产等											
中信银行股份有限公司	保本浮动收益、封闭式	5,000	2021.09.11	2021.12.10	闲置募集资金	银行间及交易所债券资产等	到期一次性支付	1.48%-3.60%		44.38	已收回	是	是				
宁波银行股份有限公司	保本浮动收益型	3,000	2021.09.30	2021.12.29	闲置募集资金	银行间及交易所债券资产等	到期一次性支付	1%-3.35%		24.78	已收回	是	是				
中信银行股份有限公司	保本浮动收益、封闭式	5,000	2021.12.15	2022.03.15	闲置募集资金	银行间及交易所债券资产等	到期一次性支付	1.6%-3.50%			未收回	是	是				
宁波银行股份有限公司	保本浮动收益型	3,000	2021.12.31	2022.03.30	闲置募集资金	银行间及交易所债券资产等	到期一次性支付	1%-3.35%			未收回	是	是				

公司														
宁波银行 股份有限公司	保本浮动 收益型	1,400	2021.1 1.30	-	闲置募 集资金	银行 间及 交易 所债 券资 产等	到期 一次 性支 付	1.8 0%			未收 回	是	是	
建设银行	保本浮动 收益型	3,000	2021.0 7.22	2022.0 1.24	自有 资金	银行 间及 交易 所债 券资 产等	到期 一次 性支 付	1.8 %- 3.5 0%			未收 回	是	是	
江苏银行	保本浮动 收益型	1,900	2021.0 6.18	2021.1 2.18	自有 资金	银行 间及 交易 所债 券资 产等	到期 一次 性支 付	1.4 %- 3.7 6%	30. 92		已收 回	是	是	
江苏银行	保本浮动 收益型	1,900	2021.1 2.22	2022.0 1.22	自有 资金	银行 间及 交易 所债 券资 产等	到期 一次 性支 付	1.4 %- 3.5 3%			未收 回	是	是	
农业银行	保本浮动 收益型	1,000	2021.0 1.26	2021.0 2.26	自有 资金	银行 间及 交易 所债 券资 产等	到期 一次 性支 付	1.5 %- 3.3 0%	2.5 3		已收 回	是	是	
农业银行	保本浮动	1,000	2021.0 3.03	2021.0 4.02	自有 资金	银行 间及 交易 所债	到期 一次 性支 付	1.5 %- 3.3 5%	2.6 6		已收 回	是	是	

	收益型					券资产等							
浦发银行	保本浮动收益型	3,000	2021.06.18	2021.09.18	自有资金	银行间及交易所债券资产等	到期一次性支付	1.4%-3.4%		24.00	已收回	是	是
浦发银行	保本浮动收益型	3,000	2021.09.24	2021.12.24	自有资金	银行间及交易所债券资产等	到期一次性支付	1.4%-3.35%		33.35	已收回	是	是
浦发银行	保本浮动收益型	4,000	2021.12.24	2022.04.01	自有资金	银行间及交易所债券资产等	到期一次性支付	1.4%-3.35%			未收回	是	是

其他情况

□适用 √不适用

(3) 委托理财减值准备

□适用 √不适用

2. 委托贷款情况**(1) 委托贷款总体情况**

□适用 √不适用

其他情况

□适用 √不适用

(2) 单项委托贷款情况

□适用 √不适用

其他情况

□适用 √不适用

(3) 委托贷款减值准备

□适用 √不适用

3. 其他情况

适用 不适用

(四) 其他重大合同

适用 不适用

十四、募集资金使用进展说明

□适用 □不适用

(一) 募集资金整体使用情况

√适用 □不适用

单位：元

募集资金来源	募集资金总额	扣除发行费用后募集资金净额	募集资金承诺投资总额	调整后募集资金承诺投资总额 (1)	截至报告期末累计投入募集资金总额 (2)	截至报告期末累计投入进度 (%) (3) = (2)/(1)	本年度投入金额 (4)	本年度投入金额占比 (%) (5) = (4)/(1)
首次公开发行上市	324,433,000.00	274,376,492.52	476,986,900.00	274,376,492.52	166,820,935.69	60.80	166,820,935.69	60.80

(二) 募投项目明细

√适用 □不适用

单位：元

项目名称	是否涉及变更投向	募集资金来源	项目募集资金承诺投资总额	调整后募集资金投资总额 (1)	截至报告期末累计投入募集资金总额 (2)	截至报告期末累计投入进度 (%) (3) = (2)/(1)	项目达到预定可使用日期	是否已结项	投入进度是否符合计划的进度	投入进度未达计划的具体原因	本项目已实现的效益或者研发成果	项目可行性是否发生重大变化, 如是, 请说明具体情况	节余的金额及形成原因
自动化设备生产基地新项目	否	首次公开发行上市	205,145,600.00	171,146,292.52	166,820,935.69	97.47	2023-03	否	是	不适用	不适用	否	不适用
研发中心项目	否	首次公开发行上市	51,802,800.00	44,241,500.00	-	-	2023-03	否	否	自动化设备生产基地项目未达到研发中心、营销及售	不适用	否	不适用

										后一体化建设项目可规划实施状态			
营销及售后一体化建设项目	否	首次公开发行上市	60,038,500.00	58,988,700.00	-	-	2023-03	否	否	自动化设备生产基地项目未达到研发中心、营销及售后一体化建设项目可规划实施状态	不适用	否	不适用
补充流动资金	否	首次公开发行上市	1,600,000.00	-	-	-	-	否	否	不适用	不适用	否	不适用

(三) 报告期内募投变更情况

□适用 √不适用

(四) 报告期内募集资金使用的其他情况

1、 募集资金投资项目先期投入及置换情况

 适用 不适用

2021年4月28日，公司第三届董事会第十七次会议和第三届监事会第十次会议分别审议通过了《关于以募集资金置换预先投入募投项目及已支付发行费用的自筹资金的议案》，同意公司使用募集资金11,760.58万元置换预先投入募集资金投资项目的自筹资金。具体内容详见公司于2021年4月30日在上海证券交易所网站披露的《关于以募集资金置换预先投入募投项目及已支付发行费用的自筹资金的公告》（公告编号：2021-004），截止2021年6月30日，公司已完成了募集资金置换预先投入募投项目及支付发行费用的自筹资金。

2、 用闲置募集资金暂时补充流动资金情况

 适用 不适用

3、 对闲置募集资金进行现金管理，投资相关产品情况

 适用 不适用

2021年4月28日召开了公司第三届董事会第十七次会议和第三届监事会第十次会议，审议并通过《关于使用部分暂时闲置募集资金进行现金管理的议案》。在保证不影响募集资金投资项目实施、确保募集资金安全的前提下，同意公司使用最高不超过25,000.00万元（含本数）的暂时闲置募集资金进行现金管理，用于购买安全性高、流动性好的理财产品或存款类产品（包括但不限于保本型理财产品、协定性存款、结构性存款、定期存款、大额存单等），自公司董事会审议通过之日起12个月内有效，在前述额度及期限范围内，可以循环滚动使用。该事项具体内容详见公司于2021年4月30日在上海证券交易所网站(www.sse.com.cn)披露的《关于使用部分暂时闲置募集资金进行现金管理的公告》（公告编号：2021-003）。截至2021年12月31日，用于现金管理的募集资金总金额为25,400.00万元。

4、 用超募资金永久补充流动资金或归还银行贷款情况

 适用 不适用

5、 其他

 适用 不适用**十五、其他对投资者作出价值判断和投资决策有重大影响的重大事项的说明** 适用 不适用

第七节 股份变动及股东情况

一、股本变动情况

(一) 股份变动情况表

1、股份变动情况表

单位：股

	本次变动前		本次变动增减（+，-）					本次变动后	
	数量	比例（%）	发行新股	送股	公积金转股	其他	小计	数量	比例（%）
一、有限售条件股份	57,900,000	100	3,595,774	0	0	-991,274	2,604,500	60,504,500	78.37
1、国家持股	0	0	0	0	0	0	0	0	0
2、国有法人持股	0	0	966,846	0	0	-292,346	674,500	674,500	0.87
3、其他内资持股	57,900,000	100	2,627,083	0	0	-697,083	1,930,000	59,830,000	77.50
其中：境内非国有法人持股	15,237,500	26.33	2,627,083	0	0	-697,083	1,930,000	17,167,500	22.24
境内自然人持股	42,662,500	73.67	0	0	0	0	0	42,662,500	55.26
4、外资持股	0	0	1,845	0	0	-1,845	0	0	0
其中：境外法人持股	0	0	1,845	0	0	-1,845	0	0	0
境外自然人持股	0	0	0	0	0	0	0	0	0
二、无限售条件流通股份	0	0	15,704,226	0	0	991,274	16,695,500	16,695,500	21.63
1、人民币普通股	0	0	15,704,226	0	0	991,274	16,695,500	16,695,500	21.63
2、境内上市的外资股	0	0	0	0	0	0	0	0	0
3、境外上市的外资股	0	0	0	0	0	0	0	0	0
4、其他	0	0	0	0	0	0	0	0	0
三、股份总数	57,900,000	100	19,300,000	0	0	0	19,300,000	77,200,000	100

2、 股份变动情况说明

√适用 □不适用

(1) 公司首次公开发行股票并在科创板上市的注册申请于 2021 年 1 月 26 日经中国证券监督管理委员会（以下简称“证监会”）同意注册（证监许可〔2021〕250 号）《关于同意苏州艾隆科技股份有限公司首次公开发行股票注册的批复》，于 2021 年 3 月 12 日首次向社会公众发行人民币普通股 19,300,000 股，其中限售股 61,495,774 股，无限售股 15,704,226 股，于 2021 年 3 月 29 日在上海证券交易所科创板上市，公司普通股股票总数由“57,900,000 股”变更为“77,200,000 股”。

(2) 海通创新证券投资有限公司参与公司首次公开发行战略配售获得的限售股份为 965,000 股，根据《科创板转融通证券出借和转融券业务实施细则》等有关规定，截止报告期末，海通创新投有限公司通过转融通借出 290,500 股，借出部分体现为无限售条件流通股。

(3) 2021 年 9 月 29 日，公司首次公开发行网下配售限售股 700,774 股流通上市。具体情况详见公司于 2021 年 9 月 17 日刊登在上海证券交易所网站

(www.sse.com.cn) 的《艾隆科技首次公开发行网下配售限售股上市流通公告》（公告编号：2021-023）。

3、 股份变动对最近一年和最近一期每股收益、每股净资产等财务指标的影响（如有）

√适用 □不适用

2021 年 3 月 29 日，公司发行的 A 股股票在上海证券交易所科创板上市，本次公司公开发行 1930 万股，本次发行完成后，公司股份总数由 5,790 万股增至 7,720 万股，上述股份总数变动使得公司最近一年和最近一期基本每股收益、每股净资产等财务指标被摊薄。如按照股本变动前股份总数 5,790 万股计算，2021 年度基本每股收益、稀释每股收益、归属于上市公司普通股的每股净资产分别为 1.65 元/股、1.65 元/股、13.87 元/股；按照股本变动后股份总数 7,720 股计算，2021 年度基本每股收益、稀释每股收益、归属于上市公司普通股的每股净资产分别为 1.32 元/股、1.32 元/股、10.4 元/股。

4、 公司认为必要或证券监管机构要求披露的其他内容

□适用 √不适用

(二) 限售股份变动情况

√适用 □不适用

单位：股

股东名称	年初限售股数	本年解除限售股数	本年增加限售股数	年末限售股数	限售原因	解除限售日期
张银花	0	0	23,055,000	23,055,000	IPO 首发原始股份限售	2024-03-29
徐立	0	0	8,457,500	8,457,500	IPO 首发原始股份限售	2024-03-29
闻青南	0	0	4,745,000	4,745,000	IPO 首发原始股份	2022-03-29

					限售	
隆门智慧	0	0	3,865,000	3,865,000	IPO 首发原始股份限售	2022-03-29
赵建光	0	0	2,750,000	2,750,000	IPO 首发原始股份限售	2022-03-29
德晟亨风	0	0	2,500,000	2,500,000	IPO 首发原始股份限售	2022-03-29
灏盛生物	0	0	1,292,500	1,292,500	IPO 首发原始股份限售	2022-03-29
医宸投资	0	0	1,250,000	1,250,000	IPO 首发原始股份限售	2022-03-29
鑫特宝	0	0	1,000,000	1,000,000	IPO 首发原始股份限售	2022-03-29
建元鑫铂	0	0	1,000,000	1,000,000	IPO 首发原始股份限售	2022-03-29
国发建富	0	0	1,000,000	1,000,000	IPO 首发原始股份限售	2022-03-29
国发服创	0	0	1,000,000	1,000,000	IPO 首发原始股份限售	2022-03-29
合富瑞泰	0	0	1,000,000	1,000,000	IPO 首发原始股份限售	2022-03-29
张红花	0	0	8,000	8,000	IPO 首发原始股份限售	2024-03-29
张红平	0	0	8,000	8,000	IPO 首发原始股份限售	2024-03-29
金月妹	0	0	8,000	8,000	IPO 首发原始股份限售	2024-03-29
其他股东	0	0	4,961,000	4,961,000	IPO 首发原始股份限售	2022-03-29
富诚海富	0	0	1,930,000	1,930,000	首发战略	2022-03-

资管—海通证券—富诚海富通艾隆科技员工参与科创板战略配售集合资产管理计划					配售	29
海通创新证券投资有限公司	0	0	965,000	965,000	首发战略配售	2023-03-29
网下限售部分	0	700,774	700,774	0	网下配售限售	2021-09-29
合计	0	700,774	61,495,774	60,795,000	/	/

二、证券发行与上市情况

(一) 截至报告期内证券发行情况

√适用 □不适用

单位：股 币种：人民币

股票及其衍生证券的种类	发行日期	发行价格（或利率）	发行数量	上市日期	获准上市交易数量	交易终止日期
普通股股票类						
首次公开发行股票	2021年3月12日	16.81元/股	19,300,000	2021年3月29日	19,300,000	

截至报告期内证券发行情况的说明（存续期内利率不同的债券，请分别说明）：

√适用 □不适用

公司首次公开发行股票并在科创板上市的注册申请于2021年1月26日经中国证券监督管理委员会（以下简称“证监会”）同意注册（证监许可〔2021〕250号）《关于同意苏州艾隆科技股份有限公司首次公开发行股票注册的批复》，于2021年3月12日首次向社会公众发行人民币普通股19,300,000股，其中限售股61,495,774股，无限售股15,704,226股，于2021年3月29日在上海证券交易所科创板上市，公司普通股股票总数由“57,900,000股”变更为“77,200,000股”。

(二) 公司股份总数及股东结构变动及公司资产和负债结构的变动情况

√适用 □不适用

报告期内，公司获准首次向社会公众发行人民币普通股 19,300,000 股，发行后公司总股本由 5,790 万股增加至 7,720 万股。报告期初资产总额 795,961,547.06 元，负债总额 336,474,276.51 元，资产负债率为 42.27%；报告期末资产总额为 1,139,692,222.35 元，负债总额为 332,554,858.78 元，资产负债率为 29.18%。

三、股东和实际控制人情况

(一) 股东总数

截至报告期末普通股股东总数(户)	4,125
年度报告披露日前上一月末的普通股股东总数(户)	4,335
截至报告期末表决权恢复的优先股股东总数(户)	0
年度报告披露日前上一月末表决权恢复的优先股股东总数(户)	0
截至报告期末持有特别表决权股份的股东总数(户)	0
年度报告披露日前上一月末持有特别表决权股份的股东总数(户)	0

存托凭证持有人数量

适用 不适用

(二) 截至报告期末前十名股东、前十名流通股股东(或无限售条件股东)持股情况表

单位:股

前十名股东持股情况								
股东名称 (全称)	报告期内 增减	期末持股数 量	比例 (%)	持有有限售 条件股份数 量	包含转融通 借出股份的 限售股份数 量	质押、 标记或 冻结情 况		股东 性质
						股 份 状 态	数 量	
张银花	0	23,055,000	29.86	23,055,000	23,055,000	无	0	境内 自然 人
徐立	0	8,457,500	10.96	8,457,500	8,457,500	无	0	境内 自然 人
闻青南	0	4,745,000	6.15	4,745,000	4,745,000	无	0	境内 自然 人

珠海隆门 资本管理 有限公司 —珠海隆 门智慧医 疗投资合 伙企业 (有限合 伙)	0	3,865,000	5.01	3,865,000	3,865,000	无	0	其他
赵建光	0	2,750,000	3.56	2,750,000	2,750,000	无	0	境内 自然 人
苏州德晟 亨风创业 投资合伙 企业(有 限合伙)	0	2,500,000	3.24	2,500,000	2,500,000	无	0	其他
富诚海富 资管—海 通证券— 富诚海富 通艾隆科 技员工参 与科创板 战略配售 集合资产 管理计划	1,930,000	1,930,000	2.5	1,930,000	1,930,000	无	0	其他
苏州工业 园区厚盛 投资管理 有限公司 —苏州工 业园区灏 盛生物医 药投资企 业(有限 合伙)	0	1,292,500	1.67	1,292,500	1,292,500	无	0	其他
宁波梅山 保税港区 医宸股权 投资合伙 企业(有 限合伙)	0	1,250,000	1.62	1,250,000	1,250,000	无	0	其他

苏州国发服务业创业投资企业（有限合伙）	0	1,000,000	1.30	1,000,000	1,000,000	无	0	其他
北京建元鑫铂股权投资中心（有限合伙）	0	1,000,000	1.30	1,000,000	1,000,000	无	0	其他
苏州国发建富创业投资企业（有限合伙）	0	1,000,000	1.30	1,000,000	1,000,000	无	0	其他
安徽鑫特宝医药科技发展有限公司	0	1,000,000	1.30	1,000,000	1,000,000	无	0	境内非国有法人
苏州合富瑞泰股权投资中心（有限合伙）	0	1,000,000	1.30	1,000,000	1,000,000	无	0	其他

前十名无限售条件股东持股情况

股东名称	持有无限售条件流通股的数量	股份种类及数量	
		种类	数量
东方证券股份有限公司—中庚价值先锋股票型证券投资基金	776,172	人民币普通股	776,172
中国建设银行股份有限公司—农银汇理医疗保健主题股票型证券投资基金	759,575	人民币普通股	759,575
招商银行股份有限公司—富国科创板两年定期开放混合型证券投资基金	476,780	人民币普通股	476,780
国信证券股份有限公司—华夏中证500指数智选增强型证券投资基金	461,300	人民币普通股	461,300
中国农业银行股份有限公司—华夏中证500指数增强型证券投资基金	372,898	人民币普通股	372,898
中信银行股份有限公司—农银汇理创新医疗混合型证券投资基金	361,269	人民币普通股	361,269
王军雷	304,726	人民币普通股	304,726
平安银行股份有限公司—中庚价值灵动灵活配置混合型证券投资基金	257,339	人民币普通股	257,339

王丽	251283	人民币普通股	251,283
林智彤	183426	人民币普通股	183,426
前十名股东中回购专户情况说明	无		
上述股东委托表决权、受托表决权、放弃表决权的说明	无		
上述股东关联关系或一致行动的说明	<p>1. 苏州国发建富创业投资企业（有限合伙）和苏州国发服务业创业投资企业（有限合伙）是为同一私募基金管理人苏州国发融富创业投资管理企业（有限合伙）管理的两只私募基金。</p> <p>2. 赵建光直接控制的建元天华投资管理（北京）有限公司为公司直接法人股东北京建元鑫铂股权投资中心（有限合伙）的执行事务合伙人，且赵建光为北京建元鑫铂股权投资中心（有限合伙）的执行事务合伙人委派代表。</p> <p>除此之外，公司未知上述其他股东之间是否存在关联关系或属于一致行动人。</p>		
表决权恢复的优先股股东及持股数量的说明	无		

前十名有限售条件股东持股数量及限售条件

√适用 □不适用

单位：股

序号	有限售条件股东名称	持有的有限售条件股份数量	有限售条件股份可上市交易情况		限售条件
			可上市交易时间	新增可上市交易股份数量	
1	张银花	23,055,000	2024-03-29	0	上市之日起 36 个月限售
2	徐立	8,457,500	2024-03-29	0	上市之日起 36 个月限售
3	闻青南	4,745,000	2022-03-29	0	上市之日起 12 个月限售

4	珠海隆门资本管理有限公司—珠海隆门智慧医疗投资合伙企业（有限合伙）	3,865,000	2022-03-29	0	上市之日起 12 个月限售
5	赵建光	2,750,000	2022-03-29	0	上市之日起 12 个月限售
6	苏州德晟亨风创业投资合伙企业（有限合伙）	2,500,000	2022-03-29	0	上市之日起 12 个月限售
7	富诚海富资管—海通证券—富诚海富通艾隆科技员工参与科创板战略配售集合资产管理计划	1,930,000	2022-03-29	0	上市之日起 12 个月限售
8	苏州工业园区厚盛投资管理有限公司—苏州工业园区灏盛生物医药投资企业（有限合伙）	1,292,500	2022-03-29	0	上市之日起 12 个月限售
9	宁波梅山保税港区医宸股权投资合伙企业（有限合伙）	1,250,000	2022-03-29	0	上市之日起 12 个月限售
10	苏州国发服务业创业投资企业（有限合伙）	1,000,000	2022-03-29	0	上市之日起 12 个月限售
10	北京建元鑫铂股权投资中心（有限合伙）	1,000,000	2022-03-29	0	上市之日起 12 个月限售
10	苏州国发建富创业投资企业（有限合伙）	1,000,000	2022-03-29	0	上市之日起 12 个月限售
10	安徽鑫特宝医药科技发展有限公司	1,000,000	2022-03-29	0	上市之日起 12 个月限售
10	苏州合富瑞泰股权投资中心（有限合伙）	1,000,000	2022-03-29	0	上市之日起 12 个月限售

上述股东关联关系或一致行动的说明	<p>1. 苏州国发建富创业投资企业（有限合伙）和苏州国发服务业创业投资企业（有限合伙）是为同一私募基金管理人苏州国发融富创业投资管理企业（有限合伙）管理的两只私募基金。</p> <p>2. 赵建光直接控制的建元天华投资管理（北京）有限公司为公司直接法人股东北京建元鑫铂股权投资中心（有限合伙）的执行事务合伙人，且赵建光为北京建元鑫铂股权投资中心（有限合伙）的执行事务合伙人委派代表。</p> <p>除此之外，公司未知上述其他股东之间是否存在关联关系或属于一致行动人。</p>
------------------	--

截至报告期末公司前十名境内存托凭证持有人情况表

适用 不适用

前十名有限售条件存托凭证持有人持有数量及限售条件

适用 不适用

(三) 截至报告期末表决权数量前十名股东情况表

适用 不适用

(四) 战略投资者或一般法人因配售新股/存托凭证成为前十名股东

适用 不适用

战略投资者或一般法人的名称	约定持股起始日期	约定持股终止日期
富诚海富通艾隆科技员工参与科创板战略配售集合资产管理计划	2021-03-29	-
战略投资者或一般法人参与配售新股约定持股期限的说明	富诚海富通艾隆科技员工参与科创板战略配售集合资产管理计划的限售期自本次公开发行的股票在上交所上市之日起 12 个月。	

(五) 首次公开发行战略配售情况

1. 高级管理人员与核心员工设立专项资产管理计划参与首次公开发行战略配售持有情况

适用 不适用

单位：股

股东/持有人名称	获配的股票/存托凭证数量	可上市交易时间	报告期内增减变动数量	包含转融通借出股份/存托凭证的期末持有数量

富诚海富通艾隆科技 员工参与科创板战略 配售集合资产管理计 划	1,930,000	2022/3/29	1,930,000	1,930,000
--	-----------	-----------	-----------	-----------

2. 保荐机构相关子公司参与首次公开发行战略配售持股情况

适用 不适用

单位:股

股东名称	与保荐机 构的关系	获配的股票/存 托凭证数量	可上市交 易时间	报告期内增 减变动数量	包含转融通 借出股份/ 存托凭证的 期末持有数 量
海通创新 证券投资 有限公司	参与跟投 的保荐机 构相关子 公司	965,000	2023/3/29	674,500	965,000

四、控股股东及实际控制人情况

(一) 控股股东情况

1 法人

适用 不适用

2 自然人

适用 不适用

姓名	张银花
国籍	中国
是否取得其他国家或地区居 留权	否
主要职业及职务	董事长

3 公司不存在控股股东情况的特别说明

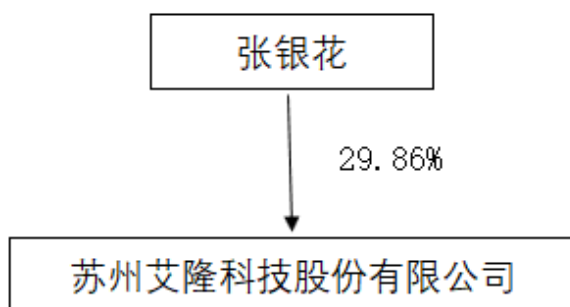
适用 不适用

4 报告期内控股股东变更情况的说明

适用 不适用

5 公司与控股股东之间的产权及控制关系的方框图

适用 不适用

**(二) 实际控制人情况****1 法人**

适用 不适用

2 自然人

适用 不适用

姓名	张银花
国籍	中国
是否取得其他国家或地区居留权	否
主要职业及职务	董事长
过去 10 年曾控股的境内外上市公司情况	无

3 公司不存在实际控制人情况的特别说明

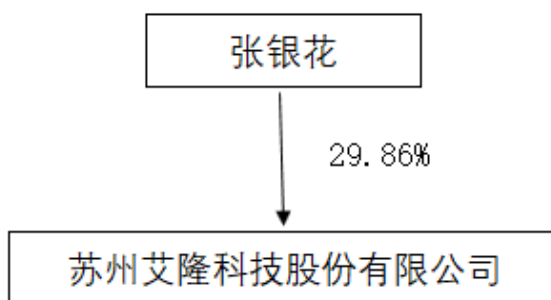
适用 不适用

4 报告期内公司控制权发生变更的情况说明

适用 不适用

5 公司与实际控制人之间的产权及控制关系的方框图

适用 不适用



6 实际控制人通过信托或其他资产管理方式控制公司

适用 不适用

(三) 控股股东及实际控制人其他情况介绍

适用 不适用

五、公司控股股东或第一大股东及其一致行动人累计质押股份数量占其所持公司股份数量比例达到 80%以上

适用 不适用

六、其他持股在百分之十以上的法人股东

适用 不适用

七、股份/存托凭证限制减持情况说明

适用 不适用

八、股份回购在报告期的具体实施情况

适用 不适用

第八节 优先股相关情况

适用 不适用

第九节 公司债券相关情况

一、企业债券、公司债券和非金融企业债务融资工具

适用 不适用

二、可转换公司债券情况

适用 不适用

第十节 财务报告

一、 审计报告

√适用 □不适用

审计报告

信会师报字[2022]第 ZF10659 号

苏州艾隆科技股份有限公司全体股东：

1 审计意见

我们审计了苏州艾隆科技股份有限公司（以下简称艾隆科技）财务报表，包括 2021 年 12 月 31 日的合并及母公司资产负债表，2021 年度的合并及母公司利润表、合并及母公司现金流量表、合并及母公司所有者权益变动表以及相关财务报表附注。

我们认为，后附的财务报表在所有重大方面按照企业会计准则的规定编制，公允反映了艾隆科技 2021 年 12 月 31 日的合并及母公司财务状况以及 2021 年度的合并及母公司经营成果和现金流量。

2 形成审计意见的基础

我们按照中国注册会计师审计准则的规定执行了审计工作。审计报告的“注册会计师对财务报表审计的责任”部分进一步阐述了我们在这些准则下的责任。按照中国注册会计师职业道德守则，我们独立于艾隆科技，并履行了职业道德方面的其他责任。我们相信，我们获取的审计证据是充分、适当的，为发表审计意见提供了基础。

3 关键审计事项

关键审计事项是我们根据职业判断，认为对本期财务报表审计最为重要的事项。这些事项的应对以对财务报表整体进行审计并形成审计意见为背景，我们不对这些事项单独发表意见。

我们在审计中识别出的关键审计事项汇总如下：

关键审计事项	该事项在审计中是如何应对的
(一) 应收账款坏账准备	
<p>事项描述</p> <p>相关会计政策详见“重要会计政策及会计估计三、(十)”，关于应收账款坏账准备披露见“附注五、(四)”。</p> <p>2021 年 12 月 31 日，公司应收账款账面余额为人民币 250,734,771.59 元，坏账准备人民币 32,772,161.14 元，账面价值</p>	<p>审计应对</p> <p>(1) 对与应收账款日常管理及可收回性评估相关的内部控制的设计及运行有效性进行了解、评估及测试。这些内部控制包括客户信用风险评估、应收账款收回流程、对应收账款坏账准备金额的估计等；</p>

<p>人民币 217,962,610.45 元。若应收账款不能按时收回或无法收回而发生坏账对财务报表影响重大，因此我们将应收账款坏账准备确认为关键审计事项。</p>	<p>(2) 取得公司应收账款账龄明细表，通过核对记账凭证、发票等支持性记录检查了应收账款账龄明细表的准确性；</p> <p>(3) 评价管理层报告期内变更坏账政策的合理性，并复核其坏账准备计提是否充分；</p> <p>(4) 选取样本对金额重大的应收账款余额实施了函证程序，并将函证结果与公司记录的金额进行了核对，选取部分客户检查其期后回款情况。</p>
<p>(二) 收入确认</p>	
<p>事项描述</p> <p>公司收入主要来源于医药设备及软件的销售，关于收入确认的会计政策详见“重要会计政策及会计估计三、（二十五）”，关于营业收入披露见“附注五、（四十一）”。</p> <p>公司 2021 年度营业收入 389,321,010.94 元。由于收入是艾隆科技的关键业绩指标之一，存在管理层为了达到特定目标或期望而操纵收入确认时点的固有风险，我们将艾隆科技的收入确认识别为关键审计事项。</p>	<p>审计应对</p> <p>(1) 了解和评价管理层与收入确认相关的关键内部控制的设计和运行有效性；</p> <p>(2) 选取样本检查销售合同，识别与商品控制权转移相关的合同条款与条件，评价公司的收入确认时点是否符合企业会计准则的要求；</p> <p>(3) 区别销售模式及产品类别，执行分析性复核程序，判断销售收入和毛利变动的合理性；</p> <p>(4) 抽查与销售相关的原始单据（包括销售合同、出库单、安装、验收单等），检查销售收入的真实性及销售记录的准确性；</p> <p>(5) 选取新增重大客户进行背景调查并进行访谈，检查相关业务的真实性及交易合理性；</p> <p>(6) 对重大客户进行背景调查及现场走访，检查相关业务的真实性及交易合理性；</p> <p>(7) 针对资产负债表日前后确认的营业收入执行截止测试，以评价营业收入是否记录在正确的会计期间。</p>

4 其他信息

艾隆科技管理层（以下简称管理层）对其他信息负责。其他信息包括艾隆科技 2021 年年度报告中涵盖的信息，但不包括财务报表和我们的审计报告。

我们对财务报表发表的审计意见不涵盖其他信息，我们也不对其他信息发表任何形式的鉴证结论。

结合我们对财务报表的审计，我们的责任是阅读其他信息，在此过程中，考虑其他信息是否与财务报表或我们在审计过程中了解到的情况存在重大不一致或者似乎存在重大错报。

基于我们已执行的工作，如果我们确定其他信息存在重大错报，我们应当报告该事实。在这方面，我们无任何事项需要报告。

5 管理层和治理层对财务报表的责任

管理层负责按照企业会计准则的规定编制财务报表，使其实现公允反映，并设计、执行和维护必要的内部控制，以使财务报表不存在由于舞弊或错误导致的重大错报。

在编制财务报表时，管理层负责评估艾隆科技的持续经营能力，披露与持续经营相关的事项（如适用），并运用持续经营假设，除非计划进行清算、终止运营或别无其他现实的选择。

治理层负责监督艾隆科技的财务报告过程。

6 注册会计师对财务报表审计的责任

我们的目标是对财务报表整体是否不存在由于舞弊或错误导致的重大错报获取合理保证，并出具包含审计意见的审计报告。合理保证是高水平的保证，但并不能保证按照审计准则执行的审计在某一重大错报存在时总能发现。错报可能由于舞弊或错误导致，如果合理预期错报单独或汇总起来可能影响财务报表使用者依据财务报表作出的经济决策，则通常认为错报是重大的。

在按照审计准则执行审计工作的过程中，我们运用职业判断，并保持职业怀疑。同时，我们也执行以下工作：

（一）识别和评估由于舞弊或错误导致的财务报表重大错报风险，设计和实施审计程序以应对这些风险，并获取充分、适当的审计证据，作为发表审计意见的基础。由于舞弊可能涉及串通、伪造、故意遗漏、虚假陈述或凌驾于内部控制之上，未能发现由于舞弊导致的重大错报的风险高于未能发现由于错误导致的重大错报的风险。

（二）了解与审计相关的内部控制，以设计恰当的审计程序。

（三）评价管理层选用会计政策的恰当性和作出会计估计及相关披露的合理性。

（四）对管理层使用持续经营假设的恰当性得出结论。同时，根据获取的审计证据，就可能对艾隆科技持续经营能力产生重大疑虑的事项或情况是否存在重大不确定性得出结论。如果我们得出结论认为存在重大不确定性，审计准则要求我们在审计报告中提请报表使用者注意财务报表中的相关披露；如果披露不充分，我们应当发表非无保留意见。我们的结论基于截至审计报告日可获得的信息。然而，未来的事项或情况可能导致艾隆科技不能持续经营。

（五）评价财务报表的总体列报（包括披露）、结构和内容，并评价财务报表是否公允反映相关交易和事项。

（六）就艾隆科技中实体或业务活动的财务信息获取充分、适当的审计证据，以对合并财务报表发表审计意见。我们负责指导、监督和执行集团审计，并对审计意见承担全部责任。

我们与治理层就计划的审计范围、时间安排和重大审计发现等事项进行沟通，包括沟通我们在审计中识别出的值得关注的内部控制缺陷。

我们还就已遵守与独立性相关的职业道德要求向治理层提供声明，并与治理层沟通可能被合理认为影响我们独立性的所有关系和其他事项，以及相关的防范措施（如适用）。

从与治理层沟通过的事项中，我们确定哪些事项对本期财务报表审计最为重要，因而构成关键审计事项。我们在审计报告中描述这些事项，除非法律法规禁止公开披露这些事项，或在极少数情形下，如果合理预期在审计报告中沟通某事项造成的负面后果超过在公众利益方面产生的益处，我们确定不应在审计报告中沟通该事项。

立信会计师事务所
(特殊普通合伙)

中国注册会计师：邓红玉
(项目合伙人)

中国注册会计师：冯艳慧

中国·上海

2022 年 4 月 28 日

二、 财务报表

合并资产负债表

2021 年 12 月 31 日

编制单位：苏州艾隆科技股份有限公司

单位：元 币种：人民币

项目	附注	2021 年 12 月 31 日	2020 年 12 月 31 日
流动资产：			
货币资金	七、1	152,211,102.46	172,469,829.29
结算备付金			
拆出资金			
交易性金融资产	七、2	169,000,000.00	
衍生金融资产			
应收票据	七、4	1,288,083.96	2,130,000.00
应收账款	七、5	217,962,610.45	162,536,075.22
应收款项融资	七、6	4,918,530.63	975,929.00
预付款项	七、7	30,629,905.49	26,748,858.61
应收保费			
应收分保账款			
应收分保合同准备金			
其他应收款	七、8	19,045,244.83	11,887,909.16

其中：应收利息			
应收股利			
买入返售金融资产			
存货	七、 9	75,471,081	62,832,465.82
合同资产	七、 10	19,583,420.18	10,908,679.25
持有待售资产			
一年内到期的非流动资产	七、 12	4,480,311.95	
其他流动资产	七、 13	1,243,405.62	6,060,835.84
流动资产合计		695,833,696.57	456,550,582.19
非流动资产：			
发放贷款和垫款			
债权投资			
其他债权投资			
长期应收款	七、 16	22,170,938.53	12,313,245.54
长期股权投资	七、 17		
其他权益工具投资	七、 18		4,008,005.18
其他非流动金融资产			
投资性房地产	七、 20	85,306,688.95	85,707,730.85
固定资产	七、 21	91,154,482.40	101,618,909.02
在建工程	七、 22	201,848,386.43	100,877,638.85
生产性生物资产			
油气资产			
使用权资产	七、 25	2,156,337.06	
无形资产	七、 26	15,081,395.10	17,030,374.56
开发支出			
商誉	七、 28	6,880,547.14	6,880,547.14
长期待摊费用	七、 29	1,976,291.25	3,261,712.39

递延所得税资产	七、 30	7,676,154.60	5,696,903.72
其他非流动资产	七、 31	9,607,304.32	2,015,897.62
非流动资产合计		443,858,525.78	339,410,964.87
资产总计		1,139,692,222.35	795,961,547.06
流动负债：			
短期借款	七、 32	24,271,938.31	81,040,531.89
向中央银行借款			
拆入资金			
交易性金融负债			
衍生金融负债			
应付票据	七、 35	20,201,816.79	33,967,630.37
应付账款	七、 36	119,333,572.19	83,956,839.40
预收款项			
合同负债	七、 38	51,358,203.76	39,475,578.17
卖出回购金融资产款			
吸收存款及同业存放			
代理买卖证券款			
代理承销证券款			
应付职工薪酬	七、 39	18,738,477.46	16,378,627.37
应交税费	七、 40	17,035,789.5	10,426,629.27
其他应付款	七、 41	17,469,445.41	11,209,808.74
其中：应付利息			
应付股利			
应付手续费及佣金			
应付分保账款			
持有待售负债			
一年内到期的非流动负债	七、 43	50,056,527.78	56,527.78
其他流动负债	七、 44	4,242,015.51	4,020,596.18
流动负债合计		322,707,786.71	280,532,769.17
非流动负债：			

保险合同准备金			
长期借款	七、 45		50,000,000.00
应付债券			
其中：优先股			
永续债			
租赁负债	七、 47	2,202,495.65	
长期应付款			
长期应付职工薪酬			
预计负债	七、 50	7,431,276.42	5,514,907.34
递延收益			
递延所得税负债	七、 30	213,300.00	426,600.00
其他非流动负债			
非流动负债合计		9,847,072.07	55,941,507.34
负债合计		332,554,858.78	336,474,276.51
所有者权益（或股东权益）：			
实收资本（或股本）	七、 53	77,200,000.00	57,900,000.00
其他权益工具			
其中：优先股			
永续债			
资本公积	七、 55	440,433,617.09	185,357,124.57
减：库存股			
其他综合收益	七、 54		-792,195.60
专项储备			
盈余公积	七、 59	35,867,945.52	25,756,446.54
一般风险准备			
未分配利润	七、 60	249,623,772.54	187,307,702.25
归属于母公司所有者权益（或股东权益）合计		803,125,335.15	455,529,077.76
少数股东权益		4,012,028.42	3,958,192.79
所有者权益（或股东权益）合计		807,137,363.57	459,487,270.55

负债和所有者权益（或股东权益）总计		1,139,692,222.35	795,961,547.06
-------------------	--	------------------	----------------

公司负责人：张银花 主管会计工作负责人：李万凤 会计机构负责人：李万凤

母公司资产负债表

2021 年 12 月 31 日

编制单位：苏州艾隆科技股份有限公司

单位：元 币种：人民币

项目	附注	2021 年 12 月 31 日	2020 年 12 月 31 日
流动资产：			
货币资金		122,897,126.16	140,035,507.57
交易性金融资产		169,000,000.00	
衍生金融资产			
应收票据		1,223,083.96	2,130,000.00
应收账款	十七、1	200,488,226.50	143,078,848.18
应收款项融资		1,841,870.00	775,929.00
预付款项		9,189,249.85	4,645,879.69
其他应收款	十七、2	94,173,963.71	41,165,086.08
其中：应收利息			
应收股利			
存货		16,429,921.06	37,877,013.01
合同资产		17,042,495.43	8,560,279.25
持有待售资产			
一年内到期的非流动资产		4,470,584.27	
其他流动资产			5,262,230.97
流动资产合计		636,756,520.94	383,530,773.75
非流动资产：			
债权投资			
其他债权投资			
长期应收款		22,170,938.53	12,123,673.17
长期股权投资	十七、3	69,450,000.00	49,450,000.00
其他权益工具投资			4,008,005.18
其他非流动金融资产			
投资性房地产		98,000,865.42	99,672,457.04

固定资产		70,757,218.94	78,430,978.18
在建工程		201,826,083.27	100,855,335.69
生产性生物资产			
油气资产			
使用权资产			
无形资产		12,804,181.74	13,777,504.02
开发支出			
商誉			
长期待摊费用		869,095.14	1,308,933.97
递延所得税资产		5,314,605.93	3,563,109.73
其他非流动资产		9,607,304.32	2,015,897.62
非流动资产合计		490,800,293.29	365,205,894.60
资产总计		1,127,556,814.23	748,736,668.35
流动负债：			
短期借款		24,271,938.31	81,040,531.89
交易性金融负债			
衍生金融负债			
应付票据		22,901,816.79	28,717,630.37
应付账款		170,148,630.46	88,895,879.51
预收款项			
合同负债		18,794,074.56	22,416,204.95
应付职工薪酬		11,519,546.67	10,834,260.20
应交税费		11,751,004.4	6,099,599.29
其他应付款		14,125,626.21	10,983,402.10
其中：应付利息			
应付股利			
持有待售负债			
一年内到期的非流动 负债		50,056,527.78	56,527.78
其他流动负债		1,864,904.31	2,609,934.51
流动负债合计		325,434,069.49	251,653,970.60
非流动负债：			
长期借款			50,000,000.00
应付债券			
其中：优先股			
永续债			
租赁负债			
长期应付款			
长期应付职工薪酬			
预计负债		7,431,276.42	5,514,907.34
递延收益			
递延所得税负债			

其他非流动负债			
非流动负债合计		7,431,276.42	55,514,907.34
负债合计		332,865,345.91	307,168,877.94
所有者权益（或股东权益）：			
实收资本（或股本）		77,200,000.00	57,900,000.00
其他权益工具			
其中：优先股			
永续债			
资本公积		439,366,678.04	184,290,185.52
减：库存股			
其他综合收益			-792,195.60
专项储备			
盈余公积		35,867,945.52	25,756,446.54
未分配利润		242,256,844.76	174,413,353.95
所有者权益（或股东权益）合计		794,691,468.32	441,567,790.41
负债和所有者权益（或股东权益）总计		1,127,556,814.23	748,736,668.35

公司负责人：张银花 主管会计工作负责人：李万凤 会计机构负责人：李万凤

合并利润表

2021 年 1—12 月

单位：元 币种：人民币

项目	附注	2021 年度	2020 年度
一、营业总收入		389,321,010.94	309,979,146.84
其中：营业收入	七、61	389,321,010.94	309,979,146.84
利息收入			
已赚保费			
手续费及佣金收入			
二、营业总成本		292,109,700.77	240,217,223.46
其中：营业成本	七、61	157,234,761.06	127,173,759.67
利息支出			
手续费及佣金支出			
退保金			
赔付支出净额			
提取保险责任准备金净额			
保单红利支出			
分保费用			
税金及附加	七、62	4,531,488.38	3,605,888.63

销售费用	七、63	53,763,923.34	42,702,340.65
管理费用	七、64	39,605,866.22	30,993,651.85
研发费用	七、65	39,611,447.29	32,242,358.85
财务费用	七、66	-2,637,785.52	3,499,223.81
其中：利息费用		2,797,922.12	3,233,882.62
利息收入		2,933,544.93	935,556.05
加：其他收益	七、67	24,593,699.86	19,096,672.37
投资收益（损失以“－”号填列）	七、68	1,922,754.89	
其中：对联营企业和合营企业的投资收益		-262,119.37	
以摊余成本计量的金融资产终止确认收益			
汇兑收益（损失以“－”号填列）			
净敞口套期收益（损失以“－”号填列）			
公允价值变动收益（损失以“－”号填列）			
信用减值损失（损失以“－”号填列）	七、71	-13,172,442.18	-8,299,255.96
资产减值损失（损失以“－”号填列）	七、72	-935,644.07	-82,592.16
资产处置收益（损失以“－”号填列）	七、73	-2,340.34	76,055.42
三、营业利润（亏损以“－”号填列）		109,617,338.33	80,552,803.05
加：营业外收入	七、74	52,650.77	36,711.15
减：营业外支出	七、75	47,555.82	485,693.03
四、利润总额（亏损总额以“－”号填列）		109,622,433.28	80,103,821.17
减：所得税费用	七、76	13,981,028.38	9,531,922.71
五、净利润（净亏损以“－”号填列）		95,641,404.9	70,571,898.46
（一）按经营持续性分类			
1. 持续经营净利润（净亏损以“－”号填列）		95,641,404.9	70,571,898.46
2. 终止经营净利润（净亏损以“－”号填列）			
（二）按所有权归属分类			

1. 归属于母公司股东的净利润（净亏损以“-”号填列）		95,587,569.27	71,657,095.31
2. 少数股东损益（净亏损以“-”号填列）		53,835.63	-1,085,196.85
六、其他综合收益的税后净额	七、77	792,195.60	192,395.43
（一）归属母公司所有者的其他综合收益的税后净额		792,195.60	192,395.43
1. 不能重分类进损益的其他综合收益		792,195.60	192,395.43
（1）重新计量设定受益计划变动额			
（2）权益法下不能转损益的其他综合收益			
（3）其他权益工具投资公允价值变动		792,195.60	192,395.43
（4）企业自身信用风险公允价值变动			
2. 将重分类进损益的其他综合收益			
（1）权益法下可转损益的其他综合收益			
（2）其他债权投资公允价值变动			
（3）金融资产重分类计入其他综合收益的金额			
（4）其他债权投资信用减值准备			
（5）现金流量套期储备			
（6）外币财务报表折算差额			
（7）其他			
（二）归属于少数股东的其他综合收益的税后净额			
七、综合收益总额		96,433,600.50	70,764,293.89
（一）归属于母公司所有者的综合收益总额		96,379,764.87	71,849,490.74
（二）归属于少数股东的综合收益总额		53,835.63	-1,085,196.85
八、每股收益：			

(一) 基本每股收益(元/股)		1.32	1.24
(二) 稀释每股收益(元/股)		1.32	1.24

本期发生同一控制下企业合并的，被合并方在合并前实现的净利润为：0 元，上期被合并方实现的净利润为：0 元。

公司负责人：张银花 主管会计工作负责人：李万凤 会计机构负责人：李万凤

母公司利润表

2021 年 1—12 月

单位：元 币种：人民币

项目	附注	2021 年度	2020 年度
一、营业收入	十七、4	339,900,630.92	250,663,495.73
减：营业成本	十七、4	148,058,987.3	111,591,992.50
税金及附加		3,825,365.99	2,858,749.24
销售费用		46,601,866.07	36,637,084.77
管理费用		25,314,975.33	18,472,531.64
研发费用		27,227,244.14	17,982,280.82
财务费用		-2,856,564.33	3,238,873.69
其中：利息费用		2,525,275.79	3,107,190.98
利息收入		2,728,039.17	807,217.94
加：其他收益		23,507,116.03	13,986,714.98
投资收益（损失以“—”号填列）	十七、5	9,922,754.89	0.00
其中：对联营企业和合营企业的投资收益		-262,119.37	
以摊余成本计量的金融资产终止确认收益			
净敞口套期收益（损失以“—”号填列）			
公允价值变动收益（损失以“—”号填列）			
信用减值损失（损失以“—”号填列）		-9,938,199.79	-5,469,525.30
资产减值损失（损失以“—”号填列）		-754,067.32	-77,575.56
资产处置收益（损失以“—”号填列）		-2,340.34	75,770.94
二、营业利润（亏损以“—”号填列）		114,464,019.89	68,397,368.13
加：营业外收入		48,949.51	31,849.40
减：营业外支出		16,992.00	133,938.71

三、利润总额（亏损总额以“－”号填列）		114,495,977.4	68,295,278.82
减：所得税费用		13,380,987.61	8,428,126.54
四、净利润（净亏损以“－”号填列）		101,114,989.79	59,867,152.28
（一）持续经营净利润（净亏损以“－”号填列）		101,114,989.79	59,867,152.28
（二）终止经营净利润（净亏损以“－”号填列）			
五、其他综合收益的税后净额		792,195.6	192,395.43
（一）不能重分类进损益的其他综合收益		792,195.6	192,395.43
1.重新计量设定受益计划变动额			
2.权益法下不能转损益的其他综合收益			
3.其他权益工具投资公允价值变动		792,195.6	192,395.43
4.企业自身信用风险公允价值变动			
（二）将重分类进损益的其他综合收益			0.00
1.权益法下可转损益的其他综合收益			
2.其他债权投资公允价值变动			
3.金融资产重分类计入其他综合收益的金额			
4.其他债权投资信用减值准备			
5.现金流量套期储备			
6.外币财务报表折算差额			
7.其他			
六、综合收益总额		101,907,185.39	60,059,547.71
七、每股收益：			
（一）基本每股收益(元/股)		1.4	1.03
（二）稀释每股收益(元/股)		1.4	1.03

公司负责人：张银花 主管会计工作负责人：李万凤 会计机构负责人：李万凤

合并现金流量表
2021 年 1—12 月

单位：元 币种：人民币

项目	附注	2021年度	2020年度
一、经营活动产生的现金流量：			
销售商品、提供劳务收到的现金		364,762,483.68	333,074,358.42
客户存款和同业存放款项净增加额			
向中央银行借款净增加额			
向其他金融机构拆入资金净增加额			
收到原保险合同保费取得的现金			
收到再保业务现金净额			
保户储金及投资款净增加额			
收取利息、手续费及佣金的现金			
拆入资金净增加额			
回购业务资金净增加额			
代理买卖证券收到的现金净额			
收到的税费返还		19,809,082.89	12,372,450.32
收到其他与经营活动有关的现金	七、78	16,795,764.13	33,821,573.36
经营活动现金流入小计		401,367,330.7	379,268,382.10
购买商品、接受劳务支付的现金		171,365,782.18	99,404,736.87
客户贷款及垫款净增加额			
存放中央银行和同业款项净增加额			
支付原保险合同赔付款项的现金			
拆出资金净增加额			
支付利息、手续费及佣金的现金			
支付保单红利的现金			

支付给职工及为职工支付的现金		90,030,554.9	73,135,215.06
支付的各项税费		40,756,145.46	33,882,900.14
支付其他与经营活动有关的现金	七、78	59,463,246.13	55,604,217.15
经营活动现金流出小计		361,615,728.67	262,027,069.22
经营活动产生的现金流量净额		39,751,602.03	117,241,312.88
二、投资活动产生的现金流量：			
收回投资收到的现金		243,084,874.26	
取得投资收益收到的现金			
处置固定资产、无形资产和其他长期资产收回的现金净额		65,000.00	113,996.35
处置子公司及其他营业单位收到的现金净额			
收到其他与投资活动有关的现金	七、78		
投资活动现金流入小计		243,149,874.26	113,996.35
购建固定资产、无形资产和其他长期资产支付的现金		84,833,688.98	62,509,896.52
投资支付的现金		408,262,119.37	
质押贷款净增加额			
取得子公司及其他营业单位支付的现金净额			
支付其他与投资活动有关的现金	七、78		
投资活动现金流出小计		493,095,808.35	62,509,896.52
投资活动产生的现金流量净额		-249,945,934.09	-62,395,900.17
三、筹资活动产生的现金流量：			
吸收投资收到的现金		294,943,405.67	
其中：子公司吸收少数股东投资收到的现金			
取得借款收到的现金		10,015,000.00	153,332,950.00
收到其他与筹资活动有关的现金	七、78	1,360,692.96	2,163,375.73

筹资活动现金流入小计		306,319,098.63	155,496,325.73
偿还债务支付的现金		64,015,000.00	79,510,100.00
分配股利、利润或偿付利息支付的现金		26,138,507.70	32,852,484.05
其中：子公司支付给少数股东的股利、利润			
支付其他与筹资活动有关的现金	七、78	17,547,272.44	2,661,661.01
筹资活动现金流出小计		107,700,780.14	115,024,245.06
筹资活动产生的现金流量净额		198,618,318.49	40,472,080.67
四、汇率变动对现金及现金等价物的影响		-13,140.19	
五、现金及现金等价物净增加额		-11,589,153.76	95,317,493.38
加：期初现金及现金等价物余额		156,282,709.52	60,965,216.14
六、期末现金及现金等价物余额		144,693,555.76	156,282,709.52

公司负责人：张银花 主管会计工作负责人：李万凤 会计机构负责人：李万凤

母公司现金流量表

2021年1—12月

单位：元 币种：人民币

项目	附注	2021年度	2020年度
一、经营活动产生的现金流量：			
销售商品、提供劳务收到的现金		268,957,448.94	260,478,704.84
收到的税费返还		19,459,359.38	11,813,565.40
收到其他与经营活动有关的现金		21,062,700.20	27,448,664.15
经营活动现金流入小计		309,479,508.52	299,740,934.39
购买商品、接受劳务支付的现金		79,944,604.78	83,144,007.33
支付给职工及为职工支付的现金		42,316,045.78	35,001,014.21
支付的各项税费		32,654,353.49	26,312,223.80

支付其他与经营活动有关的现金		55,149,855.01	35,292,891.37
经营活动现金流出小计		210,064,859.06	179,750,136.71
经营活动产生的现金流量净额		99,414,649.46	119,990,797.68
二、投资活动产生的现金流量：			
收回投资收到的现金		243,084,874.26	
取得投资收益收到的现金		8,000,000.00	
处置固定资产、无形资产和其他长期资产收回的现金净额		12,000.00	108,248.41
处置子公司及其他营业单位收到的现金净额			0.00
收到其他与投资活动有关的现金			0.00
投资活动现金流入小计		251,096,874.26	108,248.41
购建固定资产、无形资产和其他长期资产支付的现金		82,696,573.14	59,628,225.35
投资支付的现金		428,262,119.37	
取得子公司及其他营业单位支付的现金净额			0.00
支付其他与投资活动有关的现金			0.00
投资活动现金流出小计		510,958,692.51	59,628,225.35
投资活动产生的现金流量净额		-259,861,818.25	-59,519,976.94
三、筹资活动产生的现金流量：			
吸收投资收到的现金		294,943,405.67	
取得借款收到的现金		10,015,000.00	153,332,950.00
收到其他与筹资活动有关的现金		381,300.32	2,965,782.00
筹资活动现金流入小计		305,339,705.99	156,298,732.00
偿还债务支付的现金		64,015,000.00	79,510,100.00
分配股利、利润或偿付利息支付的现金		25,865,861.37	32,725,792.41
支付其他与筹资活动有关的现金		63,467,343.98	24,871,372.21

筹资活动现金流出小计		153,348,205.35	137,107,264.62
筹资活动产生的现金流量净额		151,991,500.64	19,191,467.38
四、汇率变动对现金及现金等价物的影响		-13,140.19	
五、现金及现金等价物净增加额		-8,468,808.34	79,662,288.12
加：期初现金及现金等价物余额		123,848,387.80	44,186,099.68
六、期末现金及现金等价物余额		115,379,579.46	123,848,387.80

公司负责人：张银花 主管会计工作负责人：李万凤 会计机构负责人：李万凤

合并所有者权益变动表
2021 年 1—12 月

单位:元 币种:人民币

项目	2021 年度												少数股东权益	所有者权益合计
	归属于母公司所有者权益													
	实收资本(或股本)	其他权益工具			资本公积	减：库存股	其他综合收益	专项储备	盈余公积	一般风险准备	未分配利润	其他		
优先股		永续债	其他											
一、上年年末余额	57,900,000.00				185,357,124.57		-792,195.60	25,756,446.54		187,307,702.25		455,529,077.76	3,958,192.79	459,487,270.55
加：会计政策变更														
前期差错更正														
一控制下企业合并														
其他														

二、 本年期初余额	57,900,00 0.00				185,357,1 24.57		- 792,195 .60		25,756,44 6.54		187,307,7 02.25		455,529,0 77.76	3,958,19 2.79	459,487,2 70.55
三、 本期增减变动金额 (减少以 “一”号 填列)	19,300,00 0.00				255,076,4 92.52		792,195 .60		10,111,49 8.98		62,316,07 0.29		347,596,2 57.39	53,835.6 3	347,650,0 93.02
(一) 综合收益总额							792,195 .60				95,587,56 9.27		96,379,76 4.87	53,835.6 3	96,433,60 0.50
(二) 所有者投入和减少资本	19,300,00 0.00				255,076,4 92.52								274,376,4 92.52		274,376,4 92.52
1. 所有者投入的普通股	19,300,00 0.00				255,076,4 92.52								274,376,4 92.52		274,376,4 92.52
2. 其他权益工具持有者															

投入资本														
3. 股份支付计入所有者权益的金额														
4. 其他														
(三) 利润分配							10,111,498.98		-		-			-
1. 提取盈余公积							10,111,498.98		-					
2. 提取一般风险准备									10,111,498.98					
3. 对所有者(或股东)的分配									-		-			-
4. 其他									23,160,000.00		23,160,000.00			23,160,000.00
(四) 所														

所有者权益内部结转													
1. 资本公积转增资本（或股本）													
2. 盈余公积转增资本（或股本）													
3. 盈余公积弥补亏损													
4. 设定受益计划变动额结转留存收益													
5. 其他综合收益结													

2021 年年度报告

转留存收益													
6. 其他													
(五) 专项储备													
1. 本期提取													
2. 本期使用													
(六) 其他													
四、本期期末余额	77,200,000.00				440,433,617.09			35,867,945.52	249,623,772.54	803,125,335.15	4,012,028.42	807,137,363.57	

项目	2020 年度													少数股东权益	所有者权益合计
	归属于母公司所有者权益														
	实收资本 (或股本)	其他权益工具			资本公积	减： 库存股	其他综合 收益	专项 储备	盈余公积	一般 风险 准备	未分配利润	其他	小计		
优先股		永续债	其他												

2021 年年度报告

一、上年年末余额	57,900,000.00				185,357,124.57		-984,591.03		19,769,731.31		150,587,322.17		412,629,587.02	5,043,389.64	417,672,976.66
加：会计政策变更															
期差错更正															
一控制下企业合并															
其他															
二、本年期初余额	57,900,000.00	0.00	0.00	0.00	185,357,124.57	0.00	-984,591.03	0.00	19,769,731.31	0.00	150,587,322.17		412,629,587.02	5,043,389.64	417,672,976.66
三、本期增减变动金额（减少以“－”号填列）	0.00	0.00	0.00	0.00	0.00	0.00	192,395.43	0.00	5,986,715.23	0.00	36,720,380.08		42,899,490.74	-1,085,196.85	41,814,293.89

(一) 综合收 益总 额							192,39 5.43					71,657,0 95.31	71,849,4 90.74	- 1,085,1 96.85	70,764,2 93.89
(二) 所有者 投入 和减 少资 本															
1. 所有者 投入的 普通 股															
2. 其他 权益 工具 持有 者投 入资 本															
3. 股份 支付 计入 所有者 权益的 金额															
4. 其他															

2021 年年度报告

(三) 利润分配									5,986,71 5.23			- 34,936,7 15.23			- 28,950,0 00.00			- 28,950,0 00.00
1. 提取 盈余 公积									5,986,71 5.23			- 5,986,71 5.23						
2. 提取 一般 风险 准备																		
3. 对所有者 (或 股东) 的分配												- 28,950,0 00.00			- 28,950,0 00.00			- 28,950,0 00.00
4. 其他																		
(四) 所有者 权益 内部 结转																		
1. 资本 公积 转增 资本 (或 股本)																		

2. 盈余 公积 转增 资本 (或 股本)																
3. 盈余 公积 弥补 亏损																
4. 设定 受益 计划 变动 额结 转留 存收 益																
5. 其他 综合 收益 结转 留存 收益																
6. 其他																
(五) 专项 储备																

2021 年年度报告

1. 本期提取															
2. 本期使用															
(六) 其他															
四、本期期末余额	57,900,000.00				185,357,124.57		-792,195.60		25,756,446.54		187,307,702.25		455,529,077.76	3,958,192.79	459,487,270.55

公司负责人：张银花 主管会计工作负责人：李万凤 会计机构负责人：李万凤

母公司所有者权益变动表
2021 年 1—12 月

单位：元 币种：人民币

项目	2021 年度										
	实收资本 (或股本)	其他权益工具			资本公积	减：库存股	其他综合收益	专项储备	盈余公积	未分配利润	所有者权益合计
		优先股	永续债	其他							
一、上年年末余额	57,900,000.00				184,290,185.52		-792,195.60		25,756,446.54	174,413,353.95	441,567,790.41
加：会计政策变更											
前期差错更正											
其他											
二、本年期初余额	57,900,000.00				184,290,185.52		-792,195.60		25,756,446.54	174,413,353.95	441,567,790.41

三、本期增减变动金额（减少以“－”号填列）	19,300,000.00				255,076,492.52		792,195.60		10,111,498.98	67,843,490.81	353,123,677.91
（一）综合收益总额							792,195.60			101,114,989.79	101,907,185.39
（二）所有者投入和减少资本	19,300,000.00				255,076,492.52						274,376,492.52
1. 所有者投入的普通股	19,300,000.00				255,076,492.52						274,376,492.52
2. 其他权益工具持有者投入资本											
3. 股份支付计入所有者权益的金额											
4. 其他											
（三）利润分配									10,111,498.98	-33,271,498.98	-23,160,000.00
1. 提取盈余公积									10,111,498.98	-10,111,498.98	
2. 对所有者（或股东）的分配										-23,160,000.00	-23,160,000.00

3. 其他											
(四) 所有者权益内部结转											
1. 资本公积转增资本 (或股本)											
2. 盈余公积转增资本 (或股本)											
3. 盈余公积弥补亏损											
4. 设定受益计划变动额结转留存收益											
5. 其他综合收益结转留存收益											
6. 其他											
(五) 专项储备											
1. 本期提取											
2. 本期使用											
(六) 其他											
四、本期期末余额	77,200,000.00				439,366,678.04				35,867,945.52	242,256,844.76	794,691,468.32

项目	2020 年度										
	实收资本 (或股本)	其他权益工具			资本公积	减：库存股	其他综合收益	专项储备	盈余公积	未分配利润	所有者权益合计
		优先股	永续债	其他							
一、上年年末余额	57,900,000.00				184,290,185.52		-984,591.03		19,769,731.31	149,482,916.90	410,458,242.70
加：会计政策变更											0.00
前期差错更正											0.00
其他											0.00

2021 年年度报告

二、本年期初余额	57,900,000.00	0.00	0.00	0.00	184,290,185.52	0.00	-984,591.03	0.00	19,769,731.31	149,482,916.90	410,458,242.70
三、本期增减变动金额（减少以“-”号填列）	0.00	0.00	0.00	0.00	0.00	0.00	192,395.43	0.00	5,986,715.23	24,930,437.05	31,109,547.71
（一）综合收益总额							192,395.43			59,867,152.28	60,059,547.71
（二）所有者投入和减少资本	0.00	0.00	0.00	0.00	0.00	0.00	0.00	0.00	0.00	0.00	0.00
1. 所有者投入的普通股											0.00
2. 其他权益工具持有者投入资本											0.00
3. 股份支付计入所有者权益的金额											0.00
4. 其他											0.00
（三）利润分配	0.00	0.00	0.00	0.00	0.00	0.00	0.00	0.00	5,986,715.23	-34,936,715.23	-28,950,000.00
1. 提取盈余公积									5,986,715.23	-5,986,715.23	0.00
2. 对所有者（或股东）的分配										-28,950,000.00	-28,950,000.00
3. 其他											0.00

(四) 所有者权益内部结转	0.00	0.00	0.00	0.00	0.00	0.00	0.00	0.00	0.00	0.00	0.00
1. 资本公积转增资本(或股本)											0.00
2. 盈余公积转增资本(或股本)											0.00
3. 盈余公积弥补亏损											0.00
4. 设定受益计划变动额结转留存收益											0.00
5. 其他综合收益结转留存收益											0.00
6. 其他											0.00
(五) 专项储备	0.00	0.00	0.00	0.00	0.00	0.00	0.00	0.00	0.00	0.00	0.00
1. 本期提取											0.00
2. 本期使用											0.00
(六) 其他											0.00
四、本期期末余额	57,900,000.00	0.00	0.00	0.00	184,290,185.52	0.00	-792,195.60	0.00	25,756,446.54	174,413,353.95	441,567,790.41

公司负责人：张银花 主管会计工作负责人：李万凤 会计机构负责人：李万凤

三、公司基本情况

1. 公司概况

√适用 □不适用

苏州艾隆科技股份有限公司（以下简称“公司”或“本公司”）系经在原苏州艾隆科技有限公司基础上整体变更设立股份有限公司，由张银花、徐立、闻青南、赵建光、许海成、钱曾唐、沈世海、李照、张春兰、李万凤、李红、魏彤、吴迪、苏州德晟亨风创业投资合伙企业（有限合伙）、北京建元鑫铂股权投资中心（有限合伙）作为发起人，注册资本人民币 5,000.00 万元，于 2012 年 4 月 18 日取得江苏省工商行政管理局核发的注册号为 320594000063124 号的《企业法人营业执照》。

截至 2021 年 12 月 31 日，公司累计发行股本总数 7,720.00 万股，注册资本为 7,720.00 万元。注册地址：中国(江苏)自由贸易试验区苏州片区苏州工业园区新发路 27 号。

经营范围：生产、销售：医疗器械；自动化药房、病区及医用家具系列产品及相关软件产品、相关电子产品、相关节能类产品的研发、生产、销售、安装、租赁，本公司自产及所售产品的技术服务及售后服务，并从事相关咨询及服务；从事上述产品的进出口业务；承接装修装饰工程；自有房屋租赁。医用物流传输系统及相关电子产品，软件产品的研发、安装、销售、租赁并提供相关售后服务。（依法须经批准的项目，经相关部门批准后方可开展经营活动）。

本财务报表业经公司董事会于 2022 年 4 月 28 日批准报出。

2. 合并财务报表范围

√适用 □不适用

本公司子公司的相关信息详见本附注“九、在其他主体中的权益”

本报告期合并范围变化情况详见本附注“八、合并范围的变更”。

四、 财务报表的编制基础

1. 编制基础

本财务报表按照财政部颁布的《企业会计准则——基本准则》和各项具体会计准则、企业会计准则应用指南、企业会计准则解释及其他相关规定（以下合称“企业会计准则”），以及中国证券监督管理委员会《公开发行证券的公司信息披露编报规则第 15 号——财务报告的一般规定》的相关规定编制。

2. 持续经营

√适用 □不适用

本财务报告以持续经营为基础编制。

五、 重要会计政策及会计估计

具体会计政策和会计估计提示：

√适用 □不适用

以下披露内容已涵盖了本公司根据实际生产经营特点制定的具体会计政策和会计估计。

1. 遵循企业会计准则的声明

本公司所编制的财务报表符合企业会计准则的要求，真实、完整地反映了公司的财务状况、经营成果、股东权益变动和现金流量等有关信息。

2. 会计期间

本公司会计年度自公历 1 月 1 日起至 12 月 31 日止为一个会计年度。

3. 营业周期

适用 不适用

本公司营业周期为 12 个月

4. 记账本位币

本公司采用人民币为记账本位币。

5. 同一控制下和非同一控制下企业合并的会计处理方法

适用 不适用

同一控制下企业合并：合并方在企业合并中取得的资产和负债（包括最终控制方收购被合并方而形成的商誉），按照合并日被合并方资产、负债在最终控制方合并财务报表中的账面价值为基础计量。在合并中取得的净资产账面价值与支付的合并对价账面价值（或发行股份面值总额）的差额，调整资本公积中的股本溢价，资本公积中的股本溢价不足冲减的，调整留存收益。

非同一控制下企业合并：合并成本为购买方在购买日为取得被购买方的控制权而付出的资产、发生或承担的负债以及发行的权益性证券的公允价值。合并成本大于合并中取得的被购买方可辨认净资产公允价值份额的差额，确认为商誉；合并成本小于合并中取得的被购买方可辨认净资产公允价值份额的差额，计入当期损益。在合并中取得的被购买方符合确认条件的各项可辨认资产、负债及或有负债在购买日按公允价值计量。

为企业合并发生的直接相关费用于发生时计入当期损益；为企业合并而发行权益性证券或债务性证券的交易费用，计入权益性证券或债务性证券的初始确认金额。

6. 合并财务报表的编制方法

适用 不适用

1、 合并范围

合并财务报表的合并范围以控制为基础确定，合并范围包括本公司及全部子公司。控制，是指公司拥有对被投资方的权力，通过参与被投资方的相关活动而享有可变回报，并且有能力运用对被投资方的权力影响其回报金额。

2、 合并程序

本公司将整个企业集团视为一个会计主体，按照统一的会计政策编制合并财务报表，反映本企业集团整体财务状况、经营成果和现金流量。本公司与子公司、子公司相互之间发生的内部交易的影响予以抵销。内部交易表明相关资产发生减值损失的，全额确认该部分损失。如子公司采用的会计政策、会计期间与本公司不一致的，在编制合并财务报表时，按本公司的会计政策、会计期间进行必要的调整。

子公司所有者权益、当期净损益和当期综合收益中属于少数股东的份额分别在合并资产负债表中所有者权益项目下、合并利润表中净利润项目下和综合收益总额项目下单独列示。子公司少数股东分担的当期亏损超过了少数股东在该子公司期初所有者权益中所享有份额而形成的余额，冲减少数股东权益。

(1) 增加子公司或业务

在报告期内，因同一控制下企业合并增加子公司或业务的，将子公司或业务合并当期期初至报告期末的经营成果和现金流量纳入合并财务报表，同时对合并财务报表的期初数和比较报表的相关项目进行调整，视同合并后的报告主体自最终控制方开始控制时点起一直存在。

因追加投资等原因能够对同一控制下的被投资方实施控制的，在取得被合并方控制权之前持有的股权投资，在取得原股权之日与合并方和被合并方同处于同一控制之日孰晚日起至合并日之间已确认有关损益、其他综合收益以及其他净资产变动，分别冲减比较报表期间的期初留存收益或当期损益。

在报告期内，因非同一控制下企业合并增加子公司或业务的，以购买日确定的各项可辨认资产、负债及或有负债的公允价值为基础自购买日起纳入合并财务报表。

因追加投资等原因能够对非同一控制下的被投资方实施控制的，对于购买日之前持有的被购买方的股权，按照该股权在购买日的公允价值进行重新计量，公允价值与其账面价值的差额计入当期投资收益。购买日之前持有的被购买方的股权涉及的以后可重分类进损益的其他综合收益、权益法核算下的其他所有者权益变动转为购买日所属当期投资收益。

(2) 处置子公司

①一般处理方法

因处置部分股权投资或其他原因丧失了对被投资方控制权时，对于处置后的剩余股权投资，按照其在丧失控制权日的公允价值进行重新计量。处置股权取得的对价与剩余股权公允价值之和，减去按原持股比例计算应享有原有子公司自购买日或合并日开始持续计算的净资产的份额与商誉之和的差额，计入丧失控制权当期的投资收益。与原有子公司股权投资相关的以后可重分类进损益的其他综合收益、权益法核算下的其他所有者权益变动，在丧失控制权时转为当期投资收益。

②分步处置子公司

通过多次交易分步处置对子公司股权投资直至丧失控制权的，处置对子公司股权投资的各项交易的条款、条件以及经济影响符合以下一种或多种情况，通常表明该多次交易事项为一揽子交易：

- i. 这些交易是同时或者在考虑了彼此影响的情况下订立的；
- ii. 这些交易整体才能达成一项完整的商业结果；
- iii. 一项交易的发生取决于其他至少一项交易的发生；
- iv. 一项交易单独看是不经济的，但是和其他交易一并考虑时是经济的。

各项交易属于一揽子交易的，将各项交易作为一项处置子公司并丧失控制权的交易进行会计处理；在丧失控制权之前每一次处置价款与处置投资对应的享有该子公司净资产份额的差额，在合并财务报表中确认为其他综合收益，在丧失控制权时一并转入丧失控制权当期的损益。

各项交易不属于一揽子交易的，在丧失控制权之前，按不丧失控制权的情况下部分处置对子公司的股权投资进行会计处理；在丧失控制权时，按处置子公司一般处理方法进行会计处理。

(3) 购买子公司少数股权

因购买少数股权新取得的长期股权投资与按照新增持股比例计算应享有子公司自购买日或合并日开始持续计算的净资产份额之间的差额，调整合并资产负债表中的资本公积中的股本溢价，资本公积中的股本溢价不足冲减的，调整留存收益。

(4) 不丧失控制权的情况下部分处置对子公司的股权投资

处置价款与处置长期股权投资相对应享有子公司自购买日或合并日开始持续计算的净资产份额之间的差额，调整合并资产负债表中的资本公积中的股本溢价，资本公积中的股本溢价不足冲减的，调整留存收益。

7. 合营安排分类及共同经营会计处理方法

适用 不适用

8. 现金及现金等价物的确定标准

现金，是指本公司的库存现金以及可以随时用于支付的存款。现金等价物，是指本公司持有的期限短、流动性强、易于转换为已知金额的现金、价值变动风险很小的投资。

9. 外币业务和外币报表折算

适用 不适用

1、 外币业务

外币业务采用交易发生日的即期汇率作为折算汇率将外币金额折合成人民币记账。

资产负债表日外币货币性项目余额按资产负债表日即期汇率折算，由此产生的汇兑差额，除属于与购建符合资本化条件的资产相关的外币专门借款产生的汇兑差额按照借款费用资本化的原则处理外，均计入当期损益。

2、 外币财务报表的折算

资产负债表中的资产和负债项目，采用资产负债表日的即期汇率折算；所有者权益项目除“未分配利润”项目外，其他项目采用发生时的即期汇率折算。利润表中的收入和费用项目，采用交易发生日的即期汇率折算。

处置境外经营时，将与该境外经营相关的外币财务报表折算差额，自所有者权益项目转入处置当期损益。

10. 金融工具

适用 不适用

本公司在成为金融工具合同的一方时，确认一项金融资产、金融负债或权益工具。

1. 一. 1. 金融工具的分类

根据本公司管理金融资产的业务模式和金融资产的合同现金流量特征，金融资产于初始确认时分类为：以摊余成本计量的金融资产、以公允价值计量且其变动计入其他综合收益的金融资产和以公允价值计量且其变动计入当期损益的金融资产。

本公司将同时符合下列条件且未被指定为以公允价值计量且其变动计入当期损益的金融资产，分类为以摊余成本计量的金融资产：

- 业务模式是以收取合同现金流量为目标；
- 合同现金流量仅为对本金和以未偿付本金金额为基础的利息的支付。

本公司将同时符合下列条件且未被指定为以公允价值计量且其变动计入当期损益的金融资产，分类为以公允价值计量且其变动计入其他综合收益的金融资产（债务工具）：

- 业务模式既以收取合同现金流量又以出售该金融资产为目标；
- 合同现金流量仅为对本金和以未偿付本金金额为基础的利息的支付。

对于非交易性权益工具投资，本公司可以在初始确认时将其不可撤销地指定为以公允价值计量且其变动计入其他综合收益的金融资产（权益工具）。该指定在单项投资的基础上作出，且相关投资从发行者的角度符合权益工具的定义。

除上述以摊余成本计量和以公允价值计量且其变动计入其他综合收益的金融资产外，本公司将其余所有的金融资产分类为以公允价值计量且其变动计入当期损益的金融资产。

金融负债于初始确认时分类为：以公允价值计量且其变动计入当期损益的金融负债和以摊余成本计量的金融负债。

1. 一. 2. 金融工具的确认依据和计量方法

(1) 以摊余成本计量的金融资产

以摊余成本计量的金融资产包括应收票据、应收账款、其他应收款、长期应收款、债权投资等，按公允价值进行初始计量，相关交易费用计入初始确认金额；不包含重大融资成分的应收账款以及本公司决定不考虑不超过一年的融资成分的应收账款，以合同交易价格进行初始计量。

持有期间采用实际利率法计算的利息计入当期损益。

收回或处置时，将取得的价款与该金融资产账面价值之间的差额计入当期损益。

(2) 以公允价值计量且其变动计入其他综合收益的金融资产（债务工具）

以公允价值计量且其变动计入其他综合收益的金融资产（债务工具）包括应收款项融资、其他债权投资等，按公允价值进行初始计量，相关交易费用计入初始确认金额。该金融资产按公允价值进行后续计量，公允价值变动除采用实际利率法计算的利息、减值损失或利得和汇兑损益之外，均计入其他综合收益。

终止确认时，之前计入其他综合收益的累计利得或损失从其他综合收益中转出，计入当期损益。

(3) 以公允价值计量且其变动计入其他综合收益的金融资产（权益工具）

以公允价值计量且其变动计入其他综合收益的金融资产（权益工具）包括其他权益工具投资等，按公允价值进行初始计量，相关交易费用计入初始确认金额。该金融资产按公允价值进行后续计量，公允价值变动计入其他综合收益。取得的股利计入当期损益。

终止确认时，之前计入其他综合收益的累计利得或损失从其他综合收益中转出，计入留存收益。

（4）以公允价值计量且其变动计入当期损益的金融资产

以公允价值计量且其变动计入当期损益的金融资产包括交易性金融资产、衍生金融资产、其他非流动金融资产等，按公允价值进行初始计量，相关交易费用计入当期损益。该金融资产按公允价值进行后续计量，公允价值变动计入当期损益。

（5）以公允价值计量且其变动计入当期损益的金融负债

以公允价值计量且其变动计入当期损益的金融负债包括交易性金融负债、衍生金融负债等，按公允价值进行初始计量，相关交易费用计入当期损益。该金融负债按公允价值进行后续计量，公允价值变动计入当期损益。

终止确认时，其账面价值与支付的对价之间的差额计入当期损益。

（6）以摊余成本计量的金融负债

以摊余成本计量的金融负债包括短期借款、应付票据、应付账款、其他应付款、长期借款、应付债券、长期应付款，按公允价值进行初始计量，相关交易费用计入初始确认金额。

持有期间采用实际利率法计算的利息计入当期损益。

终止确认时，将支付的对价与该金融负债账面价值之间的差额计入当期损益。

1. 一. 3. 金融资产终止确认和金融资产转移

满足下列条件之一时，本公司终止确认金融资产：

- 收取金融资产现金流量的合同权利终止；
- 金融资产已转移，且已将金融资产所有权上几乎所有的风险和报酬转移给转入方；

— 金融资产已转移，虽然本公司既没有转移也没有保留金融资产所有权上几乎所有的风险和报酬，但是未保留对金融资产的控制。

发生金融资产转移时，如保留了金融资产所有权上几乎所有的风险和报酬的，则不终止确认该金融资产。

在判断金融资产转移是否满足上述金融资产终止确认条件时，采用实质重于形式的原则。

公司将金融资产转移区分为金融资产整体转移和部分转移。金融资产整体转移满足终止确认条件的，将下列两项金额的差额计入当期损益：

（1）所转移金融资产的账面价值；

（2）因转移而收到的对价，与原直接计入所有者权益的公允价值变动累计额（涉及转移的金融资产为以公允价值计量且其变动计入其他综合收益的金融资产（债务工具）的情形）之和。

金融资产部分转移满足终止确认条件的，将所转移金融资产整体的账面价值，在终止确认部分和未终止确认部分之间，按照各自的相对公允价值进行分摊，并将下列两项金额的差额计入当期损益：

（1）终止确认部分的账面价值；

（2）终止确认部分的对价，与原直接计入所有者权益的公允价值变动累计额中对应终止确认部分的金额（涉及转移的金融资产为以公允价值计量且其变动计入其他综合收益的金融资产（债务工具）的情形）之和。

金融资产转移不满足终止确认条件的，继续确认该金融资产，所收到的对价确认为一项金融负债。

1. 一. 4. 金融负债终止确认

金融负债的现时义务全部或部分已经解除的，则终止确认该金融负债或其一部分；本公司若与债权人签定协议，以承担新金融负债方式替换现存金融负债，且新金融负债与现存金融负债的合同条款实质上不同的，则终止确认现存金融负债，并同时确认新金融负债。

对现存金融负债全部或部分合同条款作出实质性修改的，则终止确认现存金融负债或其一部分，同时将修改条款后的金融负债确认为一项新金融负债。

金融负债全部或部分终止确认时，终止确认的金融负债账面价值与支付对价（包括转出的非现金资产或承担的新金融负债）之间的差额，计入当期损益。

本公司若回购部分金融负债的，在回购日按照继续确认部分与终止确认部分的相对公允价值，将该金融负债整体的账面价值进行分配。分配给终止确认部分的账面价值与支付的对价（包括转出的非现金资产或承担的新金融负债）之间的差额，计入当期损益。

1. 一. 5. 金融资产和金融负债的公允价值的确定方法

存在活跃市场的金融工具，以活跃市场中的报价确定其公允价值。不存在活跃市场的金融工具，采用估值技术确定其公允价值。在估值时，本公司采用在当前情况下适用并且有足够可利用数据和其他信息支持的估值技术，选择与市场参与者在相关资产或负债的交易中所考虑的资产或负债特征相一致的输入值，并优先使用相关可观察输入值。只有在相关可观察输入值无法取得或取得不切实可行的情况下，才使用不可观察输入值。

1. 一. 6. 金融资产减值的测试方法及会计处理方法

本公司以单项或组合的方式对以摊余成本计量的金融资产、以公允价值计量且其变动计入其他综合收益的金融资产（债务工具）和财务担保合同等的预期信用损失进行估计。

本公司考虑有关过去事项、当前状况以及对未来经济状况的预测等合理且有依据的信息，以发生违约的风险为权重，计算合同应收的现金流量与预期能收到的现金流量之间差额的现值的概率加权金额，确认预期信用损失。

如果该金融工具的信用风险自初始确认后已显著增加，本公司按照相当于该金融工具整个存续期内预期信用损失的金额计量其损失准备；如果该金融工具的信用风险自初始确认后并未显著增加，本公司按照相当于该金融工具未来 12 个月内预期信用损失的金额计量其损失准备。由此形成的损失准备的增加或转回金额，作为减值损失或利得计入当期损益。

本公司通过比较金融工具在资产负债表日发生违约的风险与在初始确认日发生违约的风险，以确定金融工具预计存续期内发生违约风险的相对变化，以评估金融工具的信用风险自初始确认后是否已显著增加。通常逾期超过 30 日，本公司即认为该金融工具的信用风险已显著增加，除非有确凿证据证明该金融工具的信用风险自初始确认后并未显著增加。

如果金融工具于资产负债表日的信用风险较低，本公司即认为该金融工具的信用风险自初始确认后并未显著增加。

如果有客观证据表明某项金融资产已经发生信用减值，则本公司在单项基础上对该金融资产计提减值准备。

对于由《企业会计准则第 14 号——收入》(2017)规范的交易形成的应收款项和合同资产，无论是否包含重大融资成分，本公司始终按照相当于整个存续期内预期信用损失的金额计量其损失准备。

对于租赁应收款，本公司选择始终按照相当于整个存续期内预期信用损失的金额计量其损失准备。

本公司不再合理预期金融资产合同现金流量能够全部或部分收回的，直接减记该金融资产的账面余额。

11. 应收票据

应收票据的预期信用损失的确定方法及会计处理方法

√适用 □不适用

参见本节五、10. “6、金融资产减值的测试方法及会计处理方法”。

12. 应收账款

应收账款的预期信用损失的确定方法及会计处理方法

√适用 □不适用

参见本节五、10. “6、金融资产减值的测试方法及会计处理方法”。

13. 应收款项融资

√适用 □不适用

参见本节五、10. “6、金融资产减值的测试方法及会计处理方法”

14. 其他应收款

其他应收款预期信用损失的确定方法及会计处理方法

√适用 □不适用

参见本节五、10. “6、金融资产减值的测试方法及会计处理方法”。

15. 存货

√适用 □不适用

1、 存货的分类和成本

存货分类为：原材料、库存商品、在产品、发出商品、委托加工物资等。

存货按成本进行初始计量，存货成本包括采购成本、加工成本和其他使存货达到目前场所和状态所发生的支出。

2、 发出存货的计价方法

存货发出时按月末一次加权平均法计价。

3、 不同类别存货可变现净值的确定依据

资产负债表日，存货应当按照成本与可变现净值孰低计量。当存货成本高于其可变现净值的，应当计提存货跌价准备。可变现净值，是指在日常活动中，存货的估计售价减去至完工时估计将要发生的成本、估计的销售费用以及相关税费后的金额。

产成品、库存商品和用于出售的材料等直接用于出售的商品存货，在正常生产经营过程中，以该存货的估计售价减去估计的销售费用和相关税费后的金额，确定其可变现净值；需要经过加工的材料存货，在正常生产经营过程中，以所生产的产成品的估计售价减去至完工时估计将要发生的成本、估计的销售费用和相关税费后的金额，确定其可变现净值；为执行销售合同或者劳务合同而持有的存货，其可变现净值以合同价格为基础计算，若持有存货的数量多于销售合同订购数量的，超出部分的存货的可变现净值以一般销售价格为基础计算。

计提存货跌价准备后，如果以前减记存货价值的影响因素已经消失，导致存货的可变现净值高于其账面价值的，在原已计提的存货跌价准备金额内予以转回，转回的金额计入当期损益。

4、 存货的盘存制度

采用永续盘存制

5、 低值易耗品和包装物的摊销方法

(1) 低值易耗品采用一次转销法；

(2) 包装物采用一次转销法。

16. 合同资产

(1). 合同资产的确认方法及标准

√适用 □不适用

本公司根据履行履约义务与客户付款之间的关系在资产负债表中列示合同资产或合同负债。本公司已向客户转让商品或提供服务而有权收取对价的权利（且该权利取决于时间流逝之外的其他因素）列示为合同资产。同一合同下的合同资产和合

同负债以净额列示。本公司拥有的、无条件（仅取决于时间流逝）向客户收取对价的权利作为应收款项单独列示

(2). 合同资产预期信用损失的确定方法及会计处理方法

适用 不适用

合同资产的预期信用损失的确定方法及会计处理方法参见本节五、10. “6、金融资产减值的测试方法及会计处理方法”。

17. 持有待售资产

适用 不适用

18. 债权投资

(1). 债权投资预期信用损失的确定方法及会计处理方法

适用 不适用

19. 其他债权投资

(1). 其他债权投资预期信用损失的确定方法及会计处理方法

适用 不适用

20. 长期应收款

(1). 长期应收款预期信用损失的确定方法及会计处理方法

适用 不适用

参见本节五、10. “6、金融资产减值的测试方法及会计处理方法”。

21. 长期股权投资

适用 不适用

1、 共同控制、重大影响的判断标准

共同控制，是指按照相关约定对某项安排所共有的控制，并且该安排的相关活动必须经过分享控制权的参与方一致同意后才能决策。本公司与其他合营方一同对被投资单位实施共同控制且对被投资单位净资产享有权利的，被投资单位为本公司的合营企业。

重大影响，是指对被投资单位的财务和经营决策有参与决策的权力，但并不能够控制或者与其他方一起共同控制这些政策的制定。本公司能够对被投资单位施加重大影响的，被投资单位为本公司联营企业。

2、 初始投资成本的确定

(1) 企业合并形成的长期股权投资

对于同一控制下的企业合并形成的对子公司的长期股权投资，在合并日按照取得被合并方所有者权益在最终控制方合并财务报表中的账面价值的份额作为长期股权投资的初始投资成本。长期股权投资初始投资成本与支付对价账面价值之间的差

额，调整资本公积中的股本溢价；资本公积中的股本溢价不足冲减时，调整留存收益。因追加投资等原因能够对同一控制下的被投资单位实施控制的，按上述原则确认的长期股权投资的初始投资成本与达到合并前的长期股权投资账面价值加上合并日进一步取得股份新支付对价的账面价值之和的差额，调整股本溢价，股本溢价不足冲减的，冲减留存收益。

对于非同一控制下的企业合并形成的对子公司的长期股权投资，按照购买日确定的合并成本作为长期股权投资的初始投资成本。因追加投资等原因能够对非同一控制下的被投资单位实施控制的，按照原持有的股权投资账面价值加上新增投资成本之和作为初始投资成本。

(2) 通过企业合并以外的其他方式取得的长期股权投资

以支付现金方式取得的长期股权投资，按照实际支付的购买价款作为初始投资成本。

以发行权益性证券取得的长期股权投资，按照发行权益性证券的公允价值作为初始投资成本。

3、 后续计量及损益确认方法

(1) 成本法核算的长期股权投资

公司对子公司的长期股权投资，采用成本法核算，除非投资符合持有待售的条件。除取得投资时实际支付的价款或对价中包含的已宣告但尚未发放的现金股利或利润外，公司按照享有被投资单位宣告发放的现金股利或利润确认当期投资收益。

(2) 权益法核算的长期股权投资

对联营企业和合营企业的长期股权投资，采用权益法核算。初始投资成本大于投资时应享有被投资单位可辨认净资产公允价值份额的差额，不调整长期股权投资的初始投资成本；初始投资成本小于投资时应享有被投资单位可辨认净资产公允价值份额的差额，计入当期损益，同时调整长期股权投资的成本。

公司按照应享有或应分担的被投资单位实现的净损益和其他综合收益的份额，分别确认投资收益和其他综合收益，同时调整长期股权投资的账面价值；按照被投资单位宣告分派的利润或现金股利计算应享有的部分，相应减少长期股权投资的账面价值；对于被投资单位除净损益、其他综合收益和利润分配以外所有者权益的其他变动（简称“其他所有者权益变动”），调整长期股权投资的账面价值并计入所有者权益。

在确认应享有被投资单位净损益、其他综合收益及其他所有者权益变动的份额时，以取得投资时被投资单位可辨认净资产的公允价值为基础，并按照公司的会计政策及会计期间，对被投资单位的净利润和其他综合收益等进行调整后确认。

公司与联营企业、合营企业之间发生的未实现内部交易损益按照应享有的比例计算归属于公司的部分，予以抵销，在此基础上确认投资收益，但投出或出售的资产构成业务的除外。与被投资单位发生的未实现内部交易损失，属于资产减值损失的，全额确认。

公司对合营企业或联营企业发生的净亏损，除负有承担额外损失义务外，以长期股权投资的账面价值以及其他实质上构成对合营企业或联营企业净投资的长期权益减记至零为限。合营企业或联营企业以后实现净利润的，公司在收益分享额弥补未确认的亏损分担额后，恢复确认收益分享额。

(3) 长期股权投资的处置

处置长期股权投资，其账面价值与实际取得价款的差额，计入当期损益。

部分处置权益法核算的长期股权投资，剩余股权仍采用权益法核算的，原权益法核算确认的其他综合收益采用与被投资单位直接处置相关资产或负债相同的基础按相应比例结转，其他所有者权益变动按比例结转入当期损益。

因处置股权投资等原因丧失了对被投资单位的共同控制或重大影响的，原股权投资因采用权益法核算而确认的其他综合收益，在终止采用权益法核算时采用与被投资单位直接处置相关资产或负债相同的基础进行会计处理，其他所有者权益变动在终止采用权益法核算时全部转入当期损益。

因处置部分股权投资等原因丧失了对被投资单位控制权的，在编制个别财务报表时，剩余股权能够对被投资单位实施共同控制或重大影响的，改按权益法核算，并对该剩余股权视同自取得时即采用权益法核算进行调整，对于取得被投资单位控制权之前确认的其他综合收益采用与被投资单位直接处置相关资产或负债相同的基础按比例结转，因采用权益法核算确认的其他所有者权益变动按比例结转入当期损益；剩余股权不能对被投资单位实施共同控制或施加重大影响的，确认为金融资产，其在丧失控制之日的公允价值与账面价值间的差额计入当期损益，对于取得被投资单位控制权之前确认的其他综合收益和其他所有者权益变动全部结转。

通过多次交易分步处置对子公司股权投资直至丧失控制权，属于一揽子交易的，各项交易作为一项处置子公司股权投资并丧失控制权的交易进行会计处理；在丧失控制权之前每一次处置价款与所处置的股权对应得长期股权投资账面价值之间的差额，在个别财务报表中，先确认为其他综合收益，到丧失控制权时再一并转入丧失控制权的当期损益。不属于一揽子交易的，对每一项交易分别进行会计处理。

22. 投资性房地产

(1). 如果采用成本计量模式的：

投资性房地产是指为赚取租金或资本增值，或两者兼有而持有的房地产，包括已出租的土地使用权、持有并准备增值后转让的土地使用权、已出租的建筑物（含自行建造或开发活动完成后用于出租的建筑物以及正在建造或开发过程中将来用于出租的建筑物）。

与投资性房地产有关的后续支出，在相关的经济利益很可能流入且其成本能够可靠的计量时，计入投资性房地产成本；否则，于发生时计入当期损益。

本公司对现有投资性房地产采用成本模式计量。对按照成本模式计量的投资性房地产—出租用建筑物采用与本公司固定资产相同的折旧政策，出租用土地使用权按与无形资产相同的摊销政策执行。

23. 固定资产

(1). 确认条件

√适用 □不适用

固定资产指为生产商品、提供劳务、出租或经营管理而持有，并且使用寿命超过一个会计年度的有形资产。固定资产在同时满足下列条件时予以确认：

- (1) 与该固定资产有关的经济利益很可能流入企业；
- (2) 该固定资产的成本能够可靠地计量。

固定资产按成本（并考虑预计弃置费用因素的影响）进行初始计量。

与固定资产有关的后续支出，在与其有关的经济利益很可能流入且其成本能够可靠计量时，计入固定资产成本；对于被替换的部分，终止确认其账面价值；所有其他后续支出于发生时计入当期损益。

(2). 折旧方法

√适用 □不适用

类别	折旧方法	折旧年限 (年)	残值率	年折旧率
房屋及建筑物	年限平均法	3-60	0%-5%	33.33%-1.58%
机器设备	年限平均法	3-10	5%	31.67%-9.50%
电子及其他设备	年限平均法	3-10	5%	31.67%-9.50%
运输设备	年限平均法	5-10	5%	19.00%-9.50%

(3) 固定资产处置

当固定资产被处置、或者预期通过使用或处置不能产生经济利益时，终止确认该固定资产。固定资产出售、转让、报废或毁损的处置收入扣除其账面价值和相关税费后的金额计入当期损益。

(3). 融资租入固定资产的认定依据、计价和折旧方法

□适用 √不适用

24. 在建工程

√适用 □不适用

在建工程按实际发生的成本计量。实际成本包括建筑成本、安装成本、符合资本化条件的借款费用以及其他为使在建工程达到预定可使用状态前所发生的必要支出。在建工程在达到预定可使用状态时，转入固定资产并自次月起开始计提折旧。

25. 借款费用

√适用 □不适用

1、 借款费用资本化的确认原则

公司发生的借款费用，可直接归属于符合资本化条件的资产的购建或者生产的，予以资本化，计入相关资产成本；其他借款费用，在发生时根据其发生额确认为费用，计入当期损益。

符合资本化条件的资产，是指需要经过相当长时间的购建或者生产活动才能达到预定可使用或者可销售状态的固定资产、投资性房地产和存货等资产。

2、 借款费用资本化期间

资本化期间，指从借款费用开始资本化时点到停止资本化时点的期间，借款费用暂停资本化的期间不包括在内。

借款费用同时满足下列条件时开始资本化：

(1) 资产支出已经发生，资产支出包括为购建或者生产符合资本化条件的资产而以支付现金、转移非现金资产或者承担带息债务形式发生的支出；

(2) 借款费用已经发生；

(3) 为使资产达到预定可使用或者可销售状态所必要的购建或者生产活动已经开始。

当购建或者生产符合资本化条件的资产达到预定可使用或者可销售状态时，借款费用停止资本化。

3、 暂停资本化期间

符合资本化条件的资产在购建或生产过程中发生的非正常中断、且中断时间连续超过 3 个月的，则借款费用暂停资本化；该项中断如是所购建或生产的符合资本化条件的资产达到预定可使用状态或者可销售状态必要的程序，则借款费用继续资本化。在中断期间发生的借款费用确认为当期损益，直至资产的购建或者生产活动重新开始后借款费用继续资本化。

4、 借款费用资本化率、资本化金额的计算方法

对于为购建或者生产符合资本化条件的资产而借入的专门借款，以专门借款当期实际发生的借款费用，减去尚未动用的借款资金存入银行取得的利息收入或进行暂时性投资取得的投资收益后的金额，来确定借款费用的资本化金额。

对于为购建或者生产符合资本化条件的资产而占用的一般借款，根据累计资产支出超过专门借款部分的资产支出加权平均数乘以所占用一般借款的资本化率，计算确定一般借款应予资本化的借款费用金额。资本化率根据一般借款加权平均实际利率计算确定。

在资本化期间内，外币专门借款本金及利息的汇兑差额，予以资本化，计入符合资本化条件的资产的成本。除外币专门借款之外的其他外币借款本金及其利息所产生的汇兑差额计入当期损益。

26. 生物资产

适用 不适用

27. 油气资产

适用 不适用

28. 使用权资产

适用 不适用

详见“第十节、五（42）租赁”。

29. 无形资产

(1). 计价方法、使用寿命、减值测试

适用 不适用

1、 无形资产的计价方法

(1) 公司取得无形资产时按成本进行初始计量；外购无形资产的成本，包括购买价款、相关税费以及直接归属于使该项资产达到预定用途所发生的其他支出。

(2) 后续计量

在取得无形资产时分析判断其使用寿命。对于使用寿命有限的无形资产，在为企业带来经济利益的期限内摊销；无法预见无形资产为企业带来经济利益期限的，视为使用寿命不确定的无形资产，不予摊销。

2、 使用寿命有限的无形资产的使用寿命估计情况

项目	预计使用寿命（年）	依据
专利技术、计算机软件、商标	3-10	预计受益期限
土地使用权	30、50	土地登记证

(2). 内部研究开发支出会计政策

√适用 □不适用

划分研究阶段和开发阶段的具体标准

公司内部研究开发项目的支出分为研究阶段支出和开发阶段支出。

研究阶段：为获取并理解新的科学或技术知识等而进行的独创性的有计划调查、研究活动的阶段。

开发阶段：在进行商业性生产或使用前，将研究成果或其他知识应用于某项计划或设计，以生产出新的或具有实质性改进的材料、装置、产品等活动的阶段。

(3) 开发阶段支出资本化的具体条件

内部研究开发项目开发阶段的支出，同时满足下列条件时确认为无形资产：

(1) 完成该无形资产以使其能够使用或出售在技术上具有可行性；

(2) 具有完成该无形资产并使用或出售的意图；

(3) 无形资产产生经济利益的方式，包括能够证明运用该无形资产生产的产品存在市场或无形资产自身存在市场，无形资产将在内部使用的，能够证明其有用性；

(4) 有足够的技术、财务资源和其他资源支持，以完成该无形资产的开发，并有能力使用或出售该无形资产；

(5) 归属于该无形资产开发阶段的支出能够可靠地计量。

无法区分研究阶段支出和开发阶段支出的，将发生的研发支出全部计入当期损益。

30. 长期资产减值

√适用 □不适用

长期股权投资、采用成本模式计量的投资性房地产、固定资产、在建工程、使用权资产、使用寿命有限的无形资产、油气资产等长期资产，于资产负债表日存在减值迹象的，进行减值测试。减值测试结果表明资产的可收回金额低于其账面价值的，按

其差额计提减值准备并计入减值损失。可收回金额为资产的公允价值减去处置费用后的净额与资产预计未来现金流量的现值两者之间的较高者。资产减值准备按单项资产为基础计算并确认，如果难以对单项资产的可收回金额进行估计的，以该资产所属的资产组确定资产组的可收回金额。资产组是能够独立产生现金流入的最小资产组合。

对于因企业合并形成的商誉、使用寿命不确定的无形资产、尚未达到可使用状态的无形资产，无论是否存在减值迹象，至少在每年年度终了进行减值测试。

本公司进行商誉减值测试，对于因企业合并形成的商誉的账面价值，自购买日起按照合理的方法分摊至相关的资产组；难以分摊至相关的资产组的，将其分摊至相关的资产组组合。相关的资产组或者资产组组合，是能够从企业合并的协同效应中受益的资产组或者资产组组合。

在对包含商誉的相关资产组或者资产组组合进行减值测试时，如与商誉相关的资产组或者资产组组合存在减值迹象的，先对不包含商誉的资产组或者资产组组合进行减值测试，计算可收回金额，并与相关账面价值相比较，确认相应的减值损失。然后对包含商誉的资产组或者资产组组合进行减值测试，比较其账面价值与可收回金额，如可收回金额低于账面价值的，减值损失金额首先抵减分摊至资产组或者资产组组合中商誉的账面价值，再根据资产组或者资产组组合中除商誉之外的其他各项资产的账面价值所占比重，按比例抵减其他各项资产的账面价值。

上述资产减值损失一经确认，在以后会计期间不予转回。

31. 长期待摊费用

√适用 □不适用

长期待摊费用为已经发生但应由本期和以后各期负担的分摊期限在一年以上的各项费用。本公司长期待摊费用包括房屋装修费用、售后维保费等。

各项费用的摊销期限及摊销方法为：

项目	摊销年限(年)
房屋装修费用	3、5
售后维保费	根据合同约定

32. 合同负债

(1). 合同负债的确认方法

√适用 □不适用

本公司根据履行履约义务与客户付款之间的关系在资产负债表中列示合同资产或合同负债。本公司已收或应收客户对价而应向客户转让商品或提供服务的义务列示为合同负债。同一合同下的合同资产和合同负债以净额列示。

33. 职工薪酬

(1). 短期薪酬的会计处理方法

√适用 □不适用

本公司在职工为本公司提供服务的会计期间，将实际发生的短期薪酬确认为负债，并计入当期损益或相关资产成本。

本公司为职工缴纳的社会保险费和住房公积金，以及按规定提取的工会经费和职工教育经费，在职工为本公司提供服务的会计期间，根据规定的计提基础和计提比例计算确定相应的职工薪酬金额。

本公司发生的职工福利费，在实际发生时根据实际发生额计入当期损益或相关资产成本，其中，非货币性福利按照公允价值计量。

(2). 离职后福利的会计处理方法

适用 不适用

(1) 设定提存计划

本公司按当地政府的相关规定为职工缴纳基本养老保险和失业保险，在职工为本公司提供服务的会计期间，按以当地规定的缴纳基数和比例计算应缴纳金额，确认为负债，并计入当期损益或相关资产成本。此外，本公司还参与了由国家相关部门批准的企业年金计划/补充养老保险基金。本公司按职工工资总额的一定比例向年金计划/当地社会保险机构缴费，相应支出计入当期损益或相关资产成本。

(2) 设定受益计划

本公司根据预期累计福利单位法确定的公式将设定受益计划产生的福利义务归属于职工提供服务的期间，并计入当期损益或相关资产成本。

设定受益计划义务现值减去设定受益计划资产公允价值所形成的赤字或盈余确认为一项设定受益计划净负债或净资产。设定受益计划存在盈余的，本公司以设定受益计划的盈余和资产上限两项的孰低者计量设定受益计划净资产。

所有设定受益计划义务，包括预期在职工提供服务的年度报告期间结束后的十二个月内支付的义务，根据资产负债表日与设定受益计划义务期限和币种相匹配的国债或活跃市场上的高质量公司债券的市场收益率予以折现。

设定受益计划产生的服务成本和设定受益计划净负债或净资产的利息净额计入当期损益或相关资产成本；重新计量设定受益计划净负债或净资产所产生的变动计入其他综合收益，并且在后续会计期间不转回至损益，在原设定受益计划终止时在权益范围内将原计入其他综合收益的部分全部结转至未分配利润。在设定受益计划结算时，按在结算日确定的设定受益计划义务现值和结算价格两者的差额，确认结算利得或损失。

(3). 辞退福利的会计处理方法

适用 不适用

本公司向职工提供辞退福利的，在下列两者孰早日确认辞退福利产生的职工薪酬负债，并计入当期损益：公司不能单方面撤回因解除劳动关系计划或裁减建议所提供的辞退福利时；公司确认与涉及支付辞退福利的重组相关的成本或费用时。

(4). 其他长期职工福利的会计处理方法

适用 不适用

34. 租赁负债

适用 不适用

详见“第十节、五（42）租赁

35. 预计负债

√适用 □不适用

与或有事项相关的义务同时满足下列条件时，本公司将其确认为预计负债：

- (1) 该义务是本公司承担的现时义务；
- (2) 履行该义务很可能导致经济利益流出本公司；
- (3) 该义务的金额能够可靠地计量。

预计负债按履行相关现时义务所需的支出的最佳估计数进行初始计量。

在确定最佳估计数时，综合考虑与或有事项有关的风险、不确定性和货币时间价值等因素。对于货币时间价值影响重大的，通过对相关未来现金流出进行折现后确定最佳估计数。

所需支出存在一个连续范围，且该范围内各种结果发生的可能性相同的，最佳估计数按照该范围内的中间值确定；在其他情况下，最佳估计数分别下列情况处理：

- 或有事项涉及单个项目的，按照最可能发生金额确定。
- 或有事项涉及多个项目的，按照各种可能结果及相关概率计算确定。

清偿预计负债所需支出全部或部分预期由第三方补偿的，补偿金额在基本确定能够收到时，作为资产单独确认，确认的补偿金额不超过预计负债的账面价值。

本公司在资产负债表日对预计负债的账面价值进行复核，有确凿证据表明该账面价值不能反映当前最佳估计数的，按照当前最佳估计数对该账面价值进行调整。

36. 股份支付

√适用 □不适用

本公司的股份支付是为了获取职工或其他方提供服务而授予权益工具或者承担以权益工具为基础确定的负债的交易。本公司的股份支付分为以权益结算的股份支付和以现金结算的股份支付。

1、 以权益结算的股份支付及权益工具

以权益结算的股份支付换取职工提供服务的，以授予职工权益工具的公允价值计量。对于授予后立即可行权的股份支付交易，在授予日按照权益工具的公允价值计入相关成本或费用，相应增加资本公积。对于授予后完成等待期内的服务或达到规定业绩条件才可行权的股份支付交易，在等待期内每个资产负债表日，本公司根据对可行权权益工具数量的最佳估计，按照授予日公允价值，将当期取得的服务计入相关成本或费用，相应增加资本公积。

如果修改了以权益结算的股份支付的条款，至少按照未修改条款的情况确认取得的服务。此外，任何增加所授予权益工具公允价值的修改，或在修改日对职工有利的变更，均确认取得服务的增加。

在等待期内，如果取消了授予的权益工具，则本公司对取消所授予的权益性工具作为加速行权处理，将剩余等待期内应确认的金额立即计入当期损益，同时确认资本公积。但是，如果授予新的权益工具，并在新权益工具授予日认定所授予的新权益工具是用于替代被取消的权益工具的，则以与处理原权益工具条款和条件修改相同的方式，对所授予的替代权益工具进行处理。

2、 以现金结算的股份支付及权益工具

以现金结算的股份支付，按照本公司承担的以股份或其他权益工具为基础计算确定的负债的公允价值计量。授予后立即可行权的股份支付交易，本公司在授予日按照

承担负债的公允价值计入相关成本或费用，相应增加负债。对于授予后完成等待期内的服务或达到规定业绩条件才可行权的股份支付交易，在等待期内的每个资产负债表日，本公司以对可行权情况的最佳估计为基础，按照本公司承担负债的公允价值，将当期取得的服务计入相关成本或费用，并相应计入负债。在相关负债结算前的每个资产负债表日以及结算日，对负债的公允价值重新计量，其变动计入当期损益。

37. 优先股、永续债等其他金融工具

适用 不适用

38. 收入

(1). 收入确认和计量所采用的会计政策

适用 不适用

本公司在履行了合同中的履约义务，即在客户取得相关商品或服务控制权时确认收入。取得相关商品或服务控制权，是指能够主导该商品或服务的使用并从中获得几乎全部的经济利益。

合同中包含两项或多项履约义务的，本公司在合同开始日，按照各单项履约义务所承诺商品或服务的单独售价的相对比例，将交易价格分摊至各单项履约义务。本公司按照分摊至各单项履约义务的交易价格计量收入。

交易价格是指本公司因向客户转让商品或服务而预期有权收取的对价金额，不包括代第三方收取的款项以及预期将退还给客户的款项。本公司根据合同条款，结合其以往的习惯做法确定交易价格，并在确定交易价格时，考虑可变对价、合同中存在的重大融资成分、非现金对价、应付客户对价等因素的影响。本公司以不超过在相关不确定性消除时累计已确认收入极可能不会发生重大转回的金额确定包含可变对价的交易价格。合同中存在重大融资成分的，本公司按照假定客户在取得商品或服务控制权时即以现金支付的应付金额确定交易价格，并在合同期间内采用实际利率法摊销该交易价格与合同对价之间的差额。

满足下列条件之一的，属于在某一时间段内履行履约义务，否则，属于在某一时间点履行履约义务：

- 客户在本公司履约的同时即取得并消耗本公司履约所带来的经济利益。
- 客户能够控制本公司履约过程中在建的商品。
- 本公司履约过程中所产出的商品具有不可替代用途，且本公司在整个合同期内有权就累计至今已完成的履约部分收取款项。

对于在某一时间段内履行的履约义务，本公司在该段时间内按照履约进度确认收入，但是，履约进度不能合理确定的除外。本公司考虑商品或服务的性质，采用产出法或投入法确定履约进度。当履约进度不能合理确定时，已经发生的成本预计能够得到补偿的，本公司按照已经发生的成本金额确认收入，直到履约进度能够合理确定为止。

对于在某一时间点履行的履约义务，本公司在客户取得相关商品或服务控制权时点确认收入。在判断客户是否已取得商品或服务控制权时，本公司考虑下列迹象：

- 本公司就该商品或服务享有现时收款权利，即客户就该商品或服务负有现时付款义务。
- 本公司已将该商品的法定所有权转移给客户，即客户已拥有该商品的法定所有权。
- 本公司已将该商品实物转移给客户，即客户已实物占有该商品。
- 本公司已将该商品所有权上的主要风险和报酬转移给客户，即客户已取得该商品所有权上的主要风险和报酬。
- 客户已接受该商品或服务。

(2). 同类业务采用不同经营模式导致收入确认会计政策存在差异的情况

适用 不适用

(1) 医药设备及软件销售收入

公司医药设备与软件销售分为直销与经销，根据与客户签订的销售合同将相关服务或产品提供给购货方，直销模式下，如产品需安装及验收的，当产品安装完成并取得客户的验收单后确认控制权转移至客户；如无需安装及验收的，当产品经客户签收后控制权转移至客户；经销模式下，如产品需安装及验收的，当产品安装完成并取得终端客户的验收单后确认控制权转移至客户；如无需安装及验收的，当产品经客户签收后控制权转移至客户。

(2) 维保维修服务收入

维保维修服务作为在某一时段内履行的履约义务，按照合同约定确定履约进度，在维保期内各个期间按照直线法确认收入。

(3) 技术开发服务收入

如满足在某一时段内履行的履约义务认定条件，按照履约进度确认收入，履约进度不能合理确定的除外。对于有明确的产出指标的合同，按照产出法确定提供服务的履约进度；对于产出指标无法明确计量的合同，采用投入法确定提供服务的履约进度。对于履约进度不能合理确定时，公司已经发生的成本预计能够得到补偿的，按照已经发生的成本金额确认收入，直到履约进度能够合理确定为止。

如不满足在某一时段内履行的履约义务认定条件，于技术开发成果验收时确认收入。

39. 合同成本

√适用 □不适用

合同成本包括合同履约成本与合同取得成本。

本公司为履行合同而发生的成本，不属于存货、固定资产或无形资产等相关准则规范范围的，在满足下列条件时作为合同履约成本确认为一项资产：

- 该成本与一份当前或预期取得的合同直接相关。
- 该成本增加了本公司未来用于履行履约义务的资源。
- 该成本预期能够收回。

本公司为取得合同发生的增量成本预期能够收回的，作为合同取得成本确认为一项资产。

与合同成本有关的资产采用与该资产相关的商品或服务收入确认相同的基础进行摊销；但是对于合同取得成本摊销期限未超过一年的，本公司在发生时将其计入当期损益。

与合同成本有关的资产，其账面价值高于下列两项的差额的，本公司对超出部分计提减值准备，并确认为资产减值损失：

- 1、因转让与该资产相关的商品或服务预期能够取得的剩余对价；
- 2、为转让该相关商品或服务估计将要发生的成本。

以前期间减值的因素之后发生变化，使得前述差额高于该资产账面价值的，本公司转回原已计提的减值准备，并计入当期损益，但转回后的资产账面价值不超过假定不计提减值准备情况下该资产在转回日的账面价值。

40. 政府补助

√适用 □不适用

1、类型

政府补助，是本公司从政府无偿取得的货币性资产或非货币性资产，分为与资产相关的政府补助和与收益相关的政府补助。

与资产相关的政府补助，是指本公司取得的、用于购建或以其他方式形成长期资产的政府补助。与收益相关的政府补助，是指除与资产相关的政府补助之外的政府补助。

本公司将政府补助划分为与资产相关的具体标准为：政府补助文件明确约定补助款项用于购建资产的，将其确认为与资产相关的政府补助。

本公司将政府补助划分为与收益相关的具体标准为：政府补助文件未明确约定补助款项用于购建资产的，将其确认为与资产相关的政府补助。

2、 确认时点

政府补助在本公司能够满足其所附的条件并且能够收到时，予以确认。

3、 会计处理

与资产相关的政府补助，冲减相关资产账面价值或确认为递延收益。确认为递延收益的，在相关资产使用寿命内按照合理、系统的方法分期计入当期损益（与本公司日常活动相关的，计入其他收益；与本公司日常活动无关的，计入营业外收入）；

与收益相关的政府补助，用于补偿本公司以后期间的相关成本费用或损失的，确认为递延收益，并在确认相关成本费用或损失的期间，计入当期损益（与本公司日常活动相关的，计入其他收益；与本公司日常活动无关的，计入营业外收入）或冲减相关成本费用或损失；用于补偿本公司已发生的相关成本费用或损失的，直接计入当期损益（与本公司日常活动相关的，计入其他收益；与本公司日常活动无关的，计入营业外收入）或冲减相关成本费用或损失。

本公司取得的政策性优惠贷款贴息，区分以下两种情况，分别进行会计处理：

（1）财政将贴息资金拨付给贷款银行，由贷款银行以政策性优惠利率向本公司提供贷款的，本公司以实际收到的借款金额作为借款的入账价值，按照借款本金和该政策性优惠利率计算相关借款费用。

（2）财政将贴息资金直接拨付给本公司的，本公司将对应的贴息冲减相关借款费用。

41. 递延所得税资产/递延所得税负债

√适用 □不适用

所得税包括当期所得税和递延所得税。除因企业合并和直接计入所有者权益(包括其他综合收益)的交易或者事项产生的所得税外，本公司将当期所得税和递延所得税计入当期损益。

递延所得税资产和递延所得税负债根据资产和负债的计税基础与其账面价值的差额(暂时性差异)计算确认。

对于可抵扣暂时性差异确认递延所得税资产，以未来期间很可能取得的用来抵扣可抵扣暂时性差异的应纳税所得额为限。对于能够结转以后年度的可抵扣亏损和税款抵减，以很可能获得用来抵扣可抵扣亏损和税款抵减的未来应纳税所得额为限，确认相应的递延所得税资产。

对于应纳税暂时性差异，除特殊情况外，确认递延所得税负债。

不确认递延所得税资产或递延所得税负债的特殊情况包括：

- 商誉的初始确认；
- 既不是企业合并、发生时也不影响会计利润和应纳税所得额(或可抵扣亏损)的交易或事项。

对与子公司、联营企业及合营企业投资相关的应纳税暂时性差异，确认递延所得税负债，除非本公司能够控制该暂时性差异转回的时间且该暂时性差异在可预见的未来很可能不会转回。对与子公司、联营企业及合营企业投资相关的可抵扣暂时性差异，当该暂时性差异在可预见的未来很可能转回且未来很可能获得用来抵扣可抵扣暂时性差异的应纳税所得额时，确认递延所得税资产。

资产负债表日，对于递延所得税资产和递延所得税负债，根据税法规定，按照预期收回相关资产或清偿相关负债期间的适用税率计量。

资产负债表日，本公司对递延所得税资产的账面价值进行复核。如果未来期间很可能无法获得足够的应纳税所得额用以抵扣递延所得税资产的利益，则减记递延所得税资产的账面价值。在很可能获得足够的应纳税所得额时，减记的金额予以转回。

当拥有以净额结算的法定权利，且意图以净额结算或取得资产、清偿负债同时进行，当期所得税资产及当期所得税负债以抵销后的净额列报。

资产负债表日，递延所得税资产及递延所得税负债在同时满足以下条件时以抵销后的净额列

示：

- 纳税主体拥有以净额结算当期所得税资产及当期所得税负债的法定权利；
- 递延所得税资产及递延所得税负债是与同一税收征管部门对同一纳税主体征收的所得税相关或者是对不同的纳税主体相关，但在未来每一具有重要性的递延所得税资产及负债转回的期间内，涉及的纳税主体意图以净额结算当期所得税资产和负债或是同时取得资产、清偿负债。

42. 租赁

(1). 经营租赁的会计处理方法

√适用 □不适用

(1) 公司租入资产所支付的租赁费，在不扣除免租期的整个租赁期内，按直线法进行分摊，计入当期费用。公司支付的与租赁交易相关的初始直接费用，计入当期费用。

资产出租方承担了应由公司承担的与租赁相关的费用时，公司将该部分费用从租金总额中扣除，按扣除后的租金费用在租赁期内分摊，计入当期费用。

对于采用新冠肺炎疫情相关租金减让简化方法的经营租赁，本公司继续按照与减让前一致的方法将原合同租金计入相关资产成本或费用。发生租金减免的，本公司将减免的租金作为或有租金，在减免期间计入损益；延期支付租金的，本公司在原支付期间将应支付的租金确认为应付款项，在实际支付时冲减前期确认的应付款项。

(2) 公司出租资产所收取的租赁费，在不扣除免租期的整个租赁期内，按直线法进行分摊，确认为租赁相关收入。公司支付的与租赁交易相关的初始直接费用，计入当期费用；如金额较大的，则予以资本化，在整个租赁期间内按照与租赁相关收入确认相同的基础分期计入当期收益。

公司承担了应由承租方承担的与租赁相关的费用时，公司将该部分费用从租金收入总额中扣除，按扣除后的租金费用在租赁期内分配。

对于采用新冠肺炎疫情相关租金减让简化方法的经营租赁，本公司继续按照与减让前一致的方法将原合同租金确认为租赁收入；发生租金减免的，本公司将减免的租金作为或有租金，在减免期间冲减租赁收入；延期收取租金的，本公司在原收取期间将应收取的租金确认为应收款项，并在实际收到时冲减前期确认的应收款项。

(2). 融资租赁的会计处理方法

√适用 □不适用

(1) 融资租入资产：公司在承租开始日，将租赁资产公允价值与最低租赁付款额现值两者中较低者作为租入资产的入账价值，将最低租赁付款额作为长期应付款的入账价值，其差额作为未确认的融资费用。公司采用实际利率法对未确认的融资费用，在资产租赁期间内摊销，计入财务费用。公司发生的初始直接费用，计入租入资产价值。

对于采用新冠肺炎疫情相关租金减让简化方法的融资租赁，本公司继续按照与减让前一致的折现率将未确认融资费用确认为当期融资费用，继续按照与减让前一致的方法对融资租入资产进行计提折旧，对于发生的租金减免，本公司将减免的租金作为或有租金，在达成减让协议等解除原租金支付义务时，计入当期损益，并相

应调整长期应付款，或者按照减让前折现率折现计入当期损益并调整未确认融资费用；延期支付租金的，本公司在实际支付时冲减前期确认的长期应付款。

(2) 融资租出资产：公司在租赁开始日，将应收融资租赁款，未担保余值之和与其现值的差额确认为未实现融资收益，在将来收到租金的各期间内确认为租赁收入。公司发生的与出租交易相关的初始直接费用，计入应收融资租赁款的初始计量中，并减少租赁期内确认的收益金额。

对于采用新冠肺炎疫情相关租金减让简化方法的融资租赁，本公司继续按照与减让前一致的租赁内含利率将未实现融资收益确认为租赁收入。发生租金减免的，本公司将减免的租金作为或有租金，在达成减让协议等放弃原租金收取权利时，冲减原确认的租赁收入，不足冲减的部分计入投资收益，同时相应调整长期应收款，或者按照减让前折现率折现计入当期损益并调整未实现融资收益；延期收取租金的，本公司在实际收到时冲减前期确认的长期应收款。

(3). 新租赁准则下租赁的确定方法及会计处理方法

√适用 □不适用

自 2021 年 1 月 1 日起的会计政策

租赁，是指在一定期间内，出租人将资产的使用权让与承租人以获取对价的合同。

在合同开始日，本公司评估合同是否为租赁或者包含租赁。如果合同中一方让渡了在一定期间内控制一项或多项已识别资产使用的权利以换取对价，则该合同为租赁或者包含租赁。

合同中同时包含多项单独租赁的，本公司将合同予以分拆，并分别各项单独租赁进行会计处理。合同中同时包含租赁和非租赁部分的，承租人和出租人将租赁和非租赁部分进行分拆。

1、本公司作为承租人

(1) 使用权资产

在租赁期开始日，本公司对除短期租赁和低价值资产租赁以外的租赁确认使用权资产。使用权资产按照成本进行初始计量。该成本包括：

租赁负债的初始计量金额；

在租赁期开始日或之前支付的租赁付款额，存在租赁激励的，扣除已享受的租赁激励相关金额；

本公司发生的初始直接费用；

本公司为拆卸及移除租赁资产、复原租赁资产所在场地或将租赁资产恢复至租赁条款约定状态预计将发生的成本，但不包括属于为生产存货而发生的成本。

本公司后续采用直线法对使用权资产计提折旧。对能够合理确定租赁期届满时取得租赁资产所有权的，本公司在租赁资产剩余使用寿命内计提折旧；否则，租赁资产在租赁期与租赁资产剩余使用寿命两者孰短的期间内计提折旧。

本公司按照本附注“第十节、五（30）长期资产减值”所述原则来确定使用权资产是否已发生减值，并对已识别的减值损失进行会计处理。

(2) 租赁负债

在租赁期开始日，本公司对除短期租赁和低价值资产租赁以外的租赁确认租赁负债。租赁负债按照尚未支付的租赁付款额的现值进行初始计量。租赁付款额包括：

固定付款额（包括实质固定付款额），存在租赁激励的，扣除租赁激励相关金额；

取决于指数或比率的可变租赁付款额；

根据公司提供的担保余值预计应支付的款项；

购买选择权的行权价格，前提是公司合理确定将行使该选择权；

行使终止租赁选择权需支付的款项，前提是租赁期反映出公司将行使终止租赁选择权。

本公司采用租赁内含利率作为折现率，但如果无法合理确定租赁内含利率的，则采用本公司的增量借款利率作为折现率。

本公司按照固定的周期性利率计算租赁负债在租赁期内各期间的利息费用，并计入当期损益或相关资产成本。

未纳入租赁负债计量的可变租赁付款额在实际发生时计入当期损益或相关资产成本。

在租赁期开始日后，发生下列情形的，本公司重新计量租赁负债，并调整相应的使用权资产，若使用权资产的账面价值已调减至零，但租赁负债仍需进一步调减的，将差额计入当期损益：

当购买选择权、续租选择权或终止选择权的评估结果发生变化，或前述选择权的实际行权情况与原评估结果不一致的，本公司按变动后租赁付款额和修订后的折现率计算的现值重新计量租赁负债；

当实质固定付款额发生变动、担保余值预计的应付金额发生变动或用于确定租赁付款额的指数或比率发生变动，本公司按照变动后的租赁付款额和原折现率计算的现值重新计量租赁负债。但是，租赁付款额的变动源自浮动利率变动的，使用修订后的折现率计算现值。

（3）短期租赁和低价值资产租赁

本公司选择对短期租赁和低价值资产租赁不确认使用权资产和租赁负债，并将相关的租赁付款额在租赁期内各个期间按照直线法计入当期损益或相关资产成本。短期租赁，是指在租赁期开始日，租赁期不超过 12 个月且不包含购买选择权的租赁。低价值资产租赁，是指单项租赁资产为全新资产时价值较低的租赁。公司转租或预期转租租赁资产的，原租赁不属于低价值资产租赁。

（4）租赁变更

租赁发生变更且同时符合下列条件的，公司将该租赁变更作为一项单独租赁进行会计处理：

该租赁变更通过增加一项或多项租赁资产的使用权而扩大了租赁范围；

增加的对价与租赁范围扩大部分的单独价格按该合同情况调整后的金额相当。

租赁变更未作为一项单独租赁进行会计处理的，在租赁变更生效日，公司重新分摊变更后合同的对价，重新确定租赁期，并按照变更后租赁付款额和修订后的折现率计算的现值重新计量租赁负债。

租赁变更导致租赁范围缩小或租赁期缩短的，本公司相应调减使用权资产的账面价值，并将部分终止或完全终止租赁的相关利得或损失计入当期损益。其他租赁变更导致租赁负债重新计量的，本公司相应调整使用权资产的账面价值。

2、本公司作为出租人

在租赁开始日，本公司将租赁分为融资租赁和经营租赁。融资租赁，是指无论所有权最终是否转移，但实质上转移了与租赁资产所有权有关的几乎全部风险和报酬的租赁。经营租赁，是指除融资租赁以外的其他租赁。本公司作为转租出租人时，基于原租赁产生的使用权资产对转租赁进行分类。

(1) 经营租赁会计处理

经营租赁的租赁收款额在租赁期内各个期间按照直线法确认为租金收入。本公司将发生的与经营租赁有关的初始直接费用予以资本化，在租赁期内按照与租金收入确认相同的基础分摊计入当期损益。未计入租赁收款额的可变租赁付款额在实际发生时计入当期损益。经营租赁发生变更的，公司自变更生效日起将其作为一项新租赁进行会计处理，与变更前租赁有关的预收或应收租赁收款额视为新租赁的收款额。

(2) 融资租赁会计处理

在租赁开始日，本公司对融资租赁确认应收融资租赁款，并终止确认融资租赁资产。本公司对应收融资租赁款进行初始计量时，将租赁投资净额作为应收融资租赁款的入账价值。租赁投资净额为未担保余值和租赁期开始日尚未收到的租赁收款额按照租赁内含利率折现的现值之和。

本公司按照固定的周期性利率计算并确认租赁期内各个期间的利息收入。应收融资租赁款的终止确认和减值按照本附注“第十节、五（10）金融工具”进行会计处理。

未纳入租赁投资净额计量的可变租赁付款额在实际发生时计入当期损益。

融资租赁发生变更且同时符合下列条件的，本公司将该变更作为一项单独租赁进行会计处理：

该变更通过增加一项或多项租赁资产的使用权而扩大了租赁范围；

增加的对价与租赁范围扩大部分的单独价格按该合同情况调整后的金额相当。

融资租赁的变更未作为一项单独租赁进行会计处理的，本公司分别下列情形对变更后的租赁进行处理：

假如变更在租赁开始日生效，该租赁会被分类为经营租赁的，本公司自租赁变更生效日开始将其作为一项新租赁进行会计处理，并以租赁变更生效日前的租赁投资净额作为租赁资产的账面价值；

假如变更在租赁开始日生效，该租赁会被分类为融资租赁的，本公司按照本附注“第十节、五（10）金融工具”关于修改或重新议定合同的政策进行会计处理。

3、售后租回交易

公司按照本附注“第十节、五（38）收入”所述原则评估确定售后租回交易中的资产转让是否属于销售。

(1) 作为承租人

售后租回交易中的资产转让属于销售的，公司作为承租人按原资产账面价值中与租回获得的使用权有关的部分，计量售后租回所形成的使用权资产，并仅就转让

至出租人的权利确认相关利得或损失；售后租回交易中的资产转让不属于销售的，公司作为承租人继续确认被转让资产，同时确认一项与转让收入等额的金融负债。金融负债的会计处理详见本附注“第十节、五（10）金融工具”。

（2）作为出租人

售后租回交易中的资产转让属于销售的，公司作为出租人对资产购买进行会计处理，并根据前述“2、本公司作为出租人”的政策对资产出租进行会计处理；售后租回交易中的资产转让不属于销售的，公司作为出租人不确认被转让资产，但确认一项与转让收入等额的金融资产。金融资产的会计处理详见本附注“第十节、五（10）金融工具”。

2021年1月1日前的会计政策

租赁分为融资租赁和经营租赁。融资租赁是指实质上转移了与资产所有权有关的全部风险和报酬的租赁。经营租赁是指除融资租赁以外的其他租赁。

1、经营租赁会计处理

（1）公司租入资产所支付的租赁费，在不扣除免租期的整个租赁期内，按直线法（提示：采用其他合理方法的，请说明）进行分摊，计入当期费用。公司支付的与租赁交易相关的初始直接费用，计入当期费用。

资产出租方承担了应由公司承担的与租赁相关的费用时，公司将该部分费用从租金总额中扣除，按扣除后的租金费用在租赁期内分摊，计入当期费用。

（2）公司出租资产所收取的租赁费，在不扣除免租期的整个租赁期内，按直线法（提示：采用其他合理方法的，请说明）进行分摊，确认为租赁相关收入。公司支付的与租赁交易相关的初始直接费用，计入当期费用；如金额较大的，则予以资本化，在整个租赁期间内按照与租赁相关收入确认相同的基础分期计入当期收益。

公司承担了应由承租方承担的与租赁相关的费用时，公司将该部分费用从租金收入总额中扣除，按扣除后的租金费用在租赁期内分配。

2、融资租赁会计处理

（1）融资租入资产：公司在承租开始日，将租赁资产公允价值与最低租赁付款额现值两者中较低者作为租入资产的入账价值，将最低租赁付款额作为长期应付款的入账价值，其差额作为未确认的融资费用。公司采用实际利率法对未确认的融资费用，在资产租赁期间内摊销，计入财务费用。公司发生的初始直接费用，计入租入资产价值。

（2）融资租出资产：公司在租赁开始日，将应收融资租赁款，未担保余值之和与其现值的差额确认为未实现融资收益，在将来收到租金的各期间内确认为租赁收入。公司发生的与出租交易相关的初始直接费用，计入应收融资租赁款的初始计量中，并减少租赁期内确认的收益金额。

43. 其他重要的会计政策和会计估计

适用 不适用

44. 重要会计政策和会计估计的变更

（1）重要会计政策变更

适用 不适用

会计政策变更的内容和原因	审批程序	备注(受重要影响的报表项目名称和金额)
《企业会计准则第 21 号——租赁》		详见下文说明

其他说明

(1) 执行《企业会计准则第 21 号——租赁》(2018 年修订)

财政部于 2018 年度修订了《企业会计准则第 21 号——租赁》(简称“新租赁准则”)。本公司自 2021 年 1 月 1 日起执行新租赁准则。根据修订后的准则,对于首次执行日前已存在的合同,公司选择在首次执行日不重新评估其是否为租赁或者包含租赁。

- 本公司作为承租人

本公司选择根据首次执行新租赁准则的累积影响数,调整首次执行新租赁准则当年年初留存收益及财务报表其他相关项目金额,不调整可比期间信息。

对于首次执行日前已存在的经营租赁,本公司在首次执行日根据剩余租赁付款额按首次执行日本公司的增量借款利率折现的现值计量租赁负债,并根据每项租赁选择以下两种方法之一计量使用权资产:

- 假设自租赁期开始日即采用新租赁准则的账面价值,采用首次执行日的本公司的增量借款利率作为折现率。

- 与租赁负债相等的金额,并根据预付租金进行必要调整。

对于首次执行日前的经营租赁,本公司在应用上述方法的同时根据每项租赁选择采用下列一项或多项简化处理:

- 1) 将于首次执行日后 12 个月内完成的租赁作为短期租赁处理;
- 2) 计量租赁负债时,具有相似特征的租赁采用同一折现率;
- 3) 使用权资产的计量不包含初始直接费用;
- 4) 存在续租选择权或终止租赁选择权的,根据首次执行日前选择权的实际行使及其他最新情况确定租赁期;
- 5) 作为使用权资产减值测试的替代,按照本附注“三、(二十三)预计负债”评估包含租赁的合同在首次执行日前是否为亏损合同,并根据首次执行日前计入资产负债表的亏损准备金额调整使用权资产;
- 6) 首次执行日之前发生的租赁变更,不进行追溯调整,根据租赁变更的最终安排,按照新租赁准则进行会计处理。

在计量租赁负债时,本公司使用 2021 年 1 月 1 日的承租人增量借款利率(加权平均值:4.30%)来对租赁付款额进行折现。

2020 年 12 月 31 日合并财务报表中披露的重大经营租赁的尚未支付的最低租赁付款额	3,972,814.68
按 2021 年 1 月 1 日本公司增量借款利率折现的现值	3,773,589.81
2021 年 1 月 1 日新租赁准则下的租赁负债	3,773,589.81
上述折现的现值与租赁负债之间的差额	

对于首次执行日前已存在的融资租赁,本公司在首次执行日按照融资租入资产和应付融资租赁款的原账面价值,分别计量使用权资产和租赁负债。

- 本公司作为出租人

对于首次执行日前划分为经营租赁且在首次执行日后仍存续的转租赁,本公司在

首次执行日基于原租赁和转租的剩余合同期限和条款进行重新评估，并按照新租赁准则的规定进行分类。重分类为融资租赁的，本公司将其作为一项新的融资租赁进行会计处理。

除转租外，本公司无需对其作为出租人的租赁按照新租赁准则进行调整。本公司自首次执行日起按照新租赁准则进行会计处理。

- 本公司执行新租赁准则对财务报表的主要影响如下：

会计政策变更的内容和原因	受影响的报表项目	对 2021 年 1 月 1 日余额的影响金额	
		合并	母公司
(1) 公司作为承租人对于首次执行日前已存在的经营租赁的调整	使用权资产	3,773,589.81	
	租赁负债	3,773,589.81	

(2) 执行《企业会计准则解释第 14 号》

财政部于 2021 年 2 月 2 日发布了《企业会计准则解释第 14 号》(财会〔2021〕1 号，以下简称“解释第 14 号”)，自公布之日起施行。2021 年 1 月 1 日至施行日新增的有关业务，根据解释第 14 号进行调整。

执行该规定未对本公司财务状况和经营成果产生重大影响。

(3) 执行《关于调整〈新冠肺炎疫情相关租金减让会计处理规定〉适用范围的通知》

财政部于 2020 年 6 月 19 日发布了《新冠肺炎疫情相关租金减让会计处理规定》(财会〔2020〕10 号)，对于满足条件的由新冠肺炎疫情直接引发的租金减免、延期支付租金等租金减让，企业可以选择采用简化方法进行会计处理。

财政部于 2021 年 5 月 26 日发布了《关于调整〈新冠肺炎疫情相关租金减让会计处理规定〉适用范围的通知》(财会〔2021〕9 号)，自 2021 年 5 月 26 日起施行，将《新冠肺炎疫情相关租金减让会计处理规定》允许采用简化方法的新冠肺炎疫情相关租金减让的适用范围由“减让仅针对 2021 年 6 月 30 日前的应付租赁付款额”调整为“减让仅针对 2022 年 6 月 30 日前的应付租赁付款额”，其他适用条件不变。

执行该规定未对本公司财务状况和经营成果产生重大影响。

(4) 执行《企业会计准则解释第 15 号》关于资金集中管理相关列报

财政部于 2021 年 12 月 30 日发布了《企业会计准则解释第 15 号》(财会〔2021〕35 号，以下简称“解释第 15 号”)，“关于资金集中管理相关列报”内容自公布之日起施行，可比期间的财务报表数据相应调整。

执行该规定未对本公司财务状况和经营成果产生重大影响。

(2). 重要会计估计变更

适用 不适用

(3). 2021 年起首次执行新租赁准则调整首次执行当年年初财务报表相关情况

√适用 □不适用

合并资产负债表

单位:元 币种:人民币

项目	2020 年 12 月 31 日	2021 年 1 月 1 日	调整数
流动资产:			
货币资金	172,469,829.29	172,469,829.29	
结算备付金			
拆出资金			
交易性金融资产			
衍生金融资产			
应收票据	2,130,000.00	2,130,000.00	
应收账款	162,536,075.22	162,536,075.22	
应收款项融资	975,929.00	975,929.00	
预付款项	26,748,858.61	26,748,858.61	
应收保费			
应收分保账款			
应收分保合同准备金			
其他应收款	11,887,909.16	11,887,909.16	
其中: 应收利息			
应收股利			
买入返售金融资产			
存货	62,832,465.82	62,832,465.82	
合同资产	10,908,679.25	10,908,679.25	
持有待售资产			
一年内到期的非流动资产			
其他流动资产	6,060,835.84	6,060,835.84	
流动资产合计	456,550,582.19	456,550,582.19	
非流动资产:			
发放贷款和垫款			
债权投资			
其他债权投资			
长期应收款	12,313,245.54	12,313,245.54	
长期股权投资			
其他权益工具投资	4,008,005.18	4,008,005.18	
其他非流动金融资产			
投资性房地产	85,707,730.85	85,707,730.85	
固定资产	101,618,909.02	101,618,909.02	
在建工程	100,877,638.85	100,877,638.85	
生产性生物资产			
油气资产			

使用权资产		3,773,589.81	3,773,589.81
无形资产	17,030,374.56	17,030,374.56	
开发支出			
商誉	6,880,547.14	6,880,547.14	
长期待摊费用	3,261,712.39	3,261,712.39	
递延所得税资产	5,696,903.72	5,696,903.72	
其他非流动资产	2,015,897.62	2,015,897.62	
非流动资产合计	339,410,964.87	343,184,554.68	3,773,589.81
资产总计	795,961,547.06	799,735,136.87	3,773,589.81
流动负债：			
短期借款	81,040,531.89	81,040,531.89	
向中央银行借款			
拆入资金			
交易性金融负债			
衍生金融负债			
应付票据	33,967,630.37	33,967,630.37	
应付账款	83,956,839.40	83,956,839.40	
预收款项			
合同负债	39,475,578.17	39,475,578.17	
卖出回购金融资产款			
吸收存款及同业存放			
代理买卖证券款			
代理承销证券款			
应付职工薪酬	16,378,627.37	16,378,627.37	
应交税费	10,426,629.27	10,426,629.27	
其他应付款	11,209,808.74	11,209,808.74	
其中：应付利息			
应付股利			
应付手续费及佣金			
应付分保账款			
持有待售负债			
一年内到期的非流动负债	56,527.78	56,527.78	
其他流动负债	4,020,596.18	4,020,596.18	
流动负债合计	280,532,769.17	280,532,769.17	
非流动负债：			
保险合同准备金			
长期借款	50,000,000.00	50,000,000.00	
应付债券			
其中：优先股			
永续债			
租赁负债		3,773,589.81	3,773,589.81
长期应付款			

长期应付职工薪酬			
预计负债	5,514,907.34	5,514,907.34	
递延收益			
递延所得税负债	426,600.00	426,600.00	
其他非流动负债			
非流动负债合计	55,941,507.34	59,715,097.15	3,773,589.81
负债合计	336,474,276.51	340,247,866.32	3,773,589.81
所有者权益（或股东权益）：			
实收资本（或股本）	57,900,000.00	57,900,000.00	
其他权益工具			
其中：优先股			
永续债			
资本公积	185,357,124.57	185,357,124.57	
减：库存股			
其他综合收益	-792,195.60	-792,195.60	
专项储备			
盈余公积	25,756,446.54	25,756,446.54	
一般风险准备			
未分配利润	187,307,702.25	187,307,702.25	
归属于母公司所有者权益（或股东权益）合计	455,529,077.76	455,529,077.76	
少数股东权益	3,958,192.79	3,958,192.79	
所有者权益（或股东权益）合计	459,487,270.55	459,487,270.55	
负债和所有者权益（或股东权益）总计	795,961,547.06	799,735,136.87	3,773,589.81

各项目调整情况的说明：

√适用 □不适用

执行《企业会计准则第 21 号——租赁》（2018 年修订）财政部于 2018 年度修订了《企业会计准则第 21 号——租赁》（简称“新租赁准则”）。本公司自 2021 年 1 月 1 日起执行新租赁准则。根据修订后的准则，对于首次执行日前已存在的合同，公司选择在首次执行日不重新评估其是否为租赁或者包含租赁。

母公司资产负债表

单位：元 币种：人民币

项目	2020 年 12 月 31 日	2021 年 1 月 1 日	调整数
流动资产：			
货币资金	140,035,507.57	140,035,507.57	
交易性金融资产	-	-	
衍生金融资产	-	-	
应收票据	2,130,000.00	2,130,000.00	

应收账款	143,078,848.18	143,078,848.18	
应收款项融资	775,929.00	775,929.00	
预付款项	4,645,879.69	4,645,879.69	
其他应收款	41,165,086.08	41,165,086.08	
其中：应收利息	-	-	
应收股利	-	-	
存货	37,877,013.01	37,877,013.01	
合同资产	8,560,279.25	8,560,279.25	
持有待售资产			
一年内到期的非流动资产			
其他流动资产	5,262,230.97	5,262,230.97	
流动资产合计	383,530,773.75	383,530,773.75	
非流动资产：			
债权投资	-	-	
其他债权投资	-	-	
长期应收款	12,123,673.17	12,123,673.17	
长期股权投资	49,450,000.00	49,450,000.00	
其他权益工具投资	4,008,005.18	4,008,005.18	
其他非流动金融资产			
投资性房地产	99,672,457.04	99,672,457.04	
固定资产	78,430,978.18	78,430,978.18	
在建工程	100,855,335.69	100,855,335.69	
生产性生物资产			
油气资产	-	-	
使用权资产	-	-	
无形资产	13,777,504.02	13,777,504.02	
开发支出			
商誉	-	-	
长期待摊费用	1,308,933.97	1,308,933.97	
递延所得税资产	3,563,109.73	3,563,109.73	
其他非流动资产	2,015,897.62	2,015,897.62	
非流动资产合计	365,205,894.60	365,205,894.60	
资产总计	748,736,668.35	748,736,668.35	
流动负债：			
短期借款	81,040,531.89	81,040,531.89	
交易性金融负债	-	-	
衍生金融负债	-	-	
应付票据	28,717,630.37	28,717,630.37	
应付账款	88,895,879.51	88,895,879.51	
预收款项			
合同负债	22,416,204.95	22,416,204.95	
应付职工薪酬	10,834,260.20	10,834,260.20	

应交税费	6,099,599.29	6,099,599.29	
其他应付款	10,983,402.10	10,983,402.10	
其中：应付利息	-	-	
应付股利	-	-	
持有待售负债	-	-	
一年内到期的非流动负债	56,527.78	56,527.78	
其他流动负债	2,609,934.51	2,609,934.51	
流动负债合计	251,653,970.60	251,653,970.60	
非流动负债：			
长期借款	50,000,000.00	50,000,000.00	
应付债券			
其中：优先股	-	-	
永续债	-	-	
租赁负债	-	-	
长期应付款	-	-	
长期应付职工薪酬	-	-	
预计负债	5,514,907.34	5,514,907.34	
递延收益			
递延所得税负债			
其他非流动负债	-	-	
非流动负债合计	55,514,907.34	55,514,907.34	
负债合计	307,168,877.94	307,168,877.94	
所有者权益（或股东权益）：			
实收资本（或股本）	57,900,000.00	57,900,000.00	
其他权益工具	-	-	
其中：优先股	-	-	
永续债	-	-	
资本公积	184,290,185.52	184,290,185.52	
减：库存股	-	-	
其他综合收益	-792,195.60	-792,195.60	
专项储备	-	-	
盈余公积	25,756,446.54	25,756,446.54	
未分配利润	174,413,353.95	174,413,353.95	
所有者权益（或股东权益）合计	441,567,790.41	441,567,790.41	
负债和所有者权益（或股东权益）总计	748,736,668.35	748,736,668.35	

各项目调整情况的说明：

适用 不适用

(4). 2021 年起首次执行新租赁准则追溯调整前期比较数据的说明

□适用 √不适用

45. 其他

□适用 √不适用

六、 税项

1. 主要税种及税率

主要税种及税率情况

√适用 □不适用

税种	计税依据	税率
增值税	按税法规定计算的销售货物和应税劳务收入为基础计算销项税额，在扣除当期允许抵扣的进项税额后，差额部分为应交增值税	13%、9%、6%、5%、3%
城市维护建设税	按实际缴纳的增值税及消费税计缴	7%、5%
企业所得税	按应纳税所得额计缴	25%、20%、15%
教育费附加	按实际缴纳的增值税及消费税计缴	3%
地方教育费附加	按实际缴纳的增值税及消费税计缴	2%
房产税	经营自用部分按照房产原值一次减去 30%后的余值、出租部分按照租金收入	1.2%、12%
城镇土地使用税	土地使用面积	1.5 元/m ²

存在不同企业所得税税率纳税主体的，披露情况说明

√适用 □不适用

纳税主体名称	所得税税率 (%)
苏州艾隆科技股份有限公司	15
苏州艾隆工程技术有限公司	25
苏州艾洁医疗科技有限公司	25
苏州艾隆信息技术有限公司	25
广州艾隆医疗科技有限公司	20
苏州医橙网医疗科技有限公司	25
安徽艾隆科技有限公司	20
苏州优点优唯医疗科技有限公司	15
浙江艾隆科技有限公司	15

2. 税收优惠

适用 不适用

1、 企业所得税优惠政策

(1) 根据江苏省科学技术厅、江苏省财政厅、国家税务总局江苏省税务局共同颁发的证书编号为 GR202132012115 号《高新技术企业证书》，本公司企业所得税优惠期为 2021 年 12 月 15 日至 2024 年 12 月 15 日，2021 年度本公司企业所得税按 15% 的税率计缴。

(2) 根据财政部、国家税务总局文件，财税【2021】18 号《国家税务总局关于落实支持小型微利企业和个体工商户发展所得税优惠政策有关事项的公告》，子公司广州艾隆医疗科技有限公司、安徽艾隆科技有限公司符合小型微利企业标准，2021 年其不超过 100 万元的所得减按 12.5% 计入应纳税所得额，按 20% 的税率缴纳企业所得税，100 万元以上但不超过 300 万元的所得额减按 50% 计入应纳税所得额，按 20% 的税率缴纳企业所得税。

(3) 根据江苏省科学技术厅、江苏省财政厅、国家税务总局江苏省税务局共同颁发的证书编号为 GR202132005952 号《高新技术企业证书》，子公司苏州优点优唯医疗科技有限公司企业所得税优惠期为 2021 年 11 月 30 日至 2020 年 12 月 31 日，2021 年子公司苏州优点优唯医疗科技有限公司企业所得税按 15% 的税率计缴。

(4) 根据 2020 年 12 月 1 日浙江省科学技术厅、浙江省财政厅、国家税务总局浙江省税务局共同颁发的证书编号为 GR202033007929 号《高新技术企业证书》，子公司浙江艾隆科技有限公司企业所得税优惠期为 2020 年 1 月 1 日至 2022 年 12 月 31 日，2021 年子公司浙江艾隆科技有限公司企业所得税按 15% 的税率计缴。

2、 增值税优惠政策

根据财政部、国家税务总局文件，财税【2011】100 号《关于软件产品增值税政策的通知》，本公司 2021 年度销售自行开发生产的软件产品，享受增值税实际税负超过 3% 的部分即征即退政策。

根据财政部、国家税务总局文件，财税【2011】100 号《关于软件产品增值税政策的通知》，子公司苏州艾隆信息技术有限公司 2021 年度销售自行开发生产的软件产品，享受增值税实际税负超过 3% 的部分即征即退政策。

根据财政部、税务总局、海关总署【2019】39 号《关于深化增值税改革有关政策的公告》，子公司苏州艾隆工程技术有限公司 2021 年度享受进项税额加计 10% 抵减应纳税额的政策

3. 其他

适用 不适用

七、 合并财务报表项目注释

1、 货币资金

适用 不适用

单位：元 币种：人民币

项目	期末余额	期初余额
库存现金	197,352.19	50,992.79
银行存款	144,496,203.57	156,231,712.35
其他货币资金	7,517,546.70	16,187,124.15
合计	152,211,102.46	172,469,829.29
其中：存放在境外的款项总额		

其他说明

其中因抵押、质押或冻结等对使用有限制，因资金集中管理支取受限，以及放在境外且资金汇回受到限制的货币资金明细如下：

项目	期末余额	上年年末余额
银行承兑汇票保证金	7,517,542.32	14,086,519.77
履约保证金		2,100,600.00
合计	7,517,542.32	16,187,119.77

2、交易性金融资产

√适用 □不适用

单位：元 币种：人民币

项目	期末余额	期初余额
以公允价值计量且其变动计入当期损益的金融资产	169,000,000.00	
其中：		
结构性存款	169,000,000.00	
合计	169,000,000.00	

其他说明：

□适用 √不适用

3、衍生金融资产

□适用 √不适用

4、应收票据

(1). 应收票据分类列示

√适用 □不适用

单位：元 币种：人民币

项目	期末余额	期初余额
银行承兑票据	1,288,083.96	2,130,000.00
商业承兑票据		

合计	1,288,083.96	2,130,000.00

(2). 期末公司已质押的应收票据

适用 不适用

(3). 期末公司已背书或贴现且在资产负债表日尚未到期的应收票据

适用 不适用

单位：元 币种：人民币

项目	期末终止确认金额	期末未终止确认金额
银行承兑票据		118,000.00
商业承兑票据		
合计		118,000.00

(4). 期末公司因出票人未履约而将其转应收账款的票据

适用 不适用

(5). 按坏账计提方法分类披露

适用 不适用

按单项计提坏账准备：

适用 不适用

按组合计提坏账准备：

适用 不适用

如按预期信用损失一般模型计提坏账准备，请参照其他应收款披露：

适用 不适用

(6). 坏账准备的情况

适用 不适用

(7). 本期实际核销的应收票据情况

适用 不适用

其他说明

适用 不适用

5、应收账款

(1). 按账龄披露

√适用 □不适用

单位：元 币种：人民币

账龄	期末账面余额
1 年以内小计	159,654,318.30
1 至 2 年	46,365,429.44
2 至 3 年	25,011,649.29
3 至 4 年	10,897,521.39
4 至 5 年	8,026,031.86
5 年以上	779,821.31
合计	250,734,771.59

(2). 按坏账计提方法分类披露

√适用 □不适用

单位：元 币种：人民币

类别	期末余额					期初余额				
	账面余额		坏账准备		账面价值	账面余额		坏账准备		账面价值
	金额	比例 (%)	金额	计提比例 (%)		金额	比例 (%)	金额	计提比例 (%)	
按单项计提坏账准备										
其中：										

按组合计提坏账准备	250,734,771.59	100.00	32,772,161.14	13.07	217,962,610.45	184,918,840.43	100.00	22,382,765.21	12.10	162,536,075.22
其中：										
账龄组合	250,734,771.59	100.00	32,772,161.14	13.07	217,962,610.45	184,918,840.43	100.00	22,382,765.21	12.10	162,536,075.22
合计	250,734,771.59	/	32,772,161.14	/	217,962,610.45	184,918,840.43	/	22,382,765.21	/	162,536,075.22

按单项计提坏账准备：

适用 不适用

按组合计提坏账准备：

适用 不适用

组合计提项目：账龄组合

单位：元 币种：人民币

名称	期末余额		
	应收账款	坏账准备	计提比例 (%)
1 年以内	159,654,318.30	7,982,715.91	5
1 至 2 年	46,365,429.44	4,636,542.94	10
2 至 3 年	25,011,649.29	7,503,494.79	30
3 至 4 年	10,897,521.39	5,448,760.70	50
4 至 5 年	8,026,031.86	6,420,825.49	80
5 年以上	779,821.31	779,821.31	100
合计	250,734,771.59	32,772,161.14	

按组合计提坏账的确认标准及说明：

适用 不适用

如按预期信用损失一般模型计提坏账准备，请参照其他应收款披露：

适用 不适用

(3). 坏账准备的情况

适用 不适用

单位：元 币种：人民币

类别	期初余额	本期变动金额				期末余额
		计提	收回或转回	转销或核销	其他变动	
应收账款坏账准备	22,382,765.21	10,389,395.93				32,772,161.14
合计	22,382,765.21	10,389,395.93				32,772,161.14

其中本期坏账准备收回或转回金额重要的：

适用 不适用

(4). 本期实际核销的应收账款情况

适用 不适用

(5). 按欠款方归集的期末余额前五名的应收账款情况

适用 不适用

单位：元 币种：人民币

单位名称	期末余额	占应收账款期末余额合计数的比例(%)	坏账准备期末余额
昆山文商旅集团有限公司	26,031,390.00	10.38	1,301,569.50
第二名	9,801,310.00	3.91	2,762,393.00
泰安市中心医院	8,930,970.00	3.56	446,548.50
第四名	6,685,630.00	2.67	473,956.50
第五名	6,208,736.36	2.48	1,182,276.02
合计	57,658,036.36	23.00	6,166,743.52

其他说明

其中昆山文商旅集团有限公司、泰安市中心医院为本期新增客户。

(6). 因金融资产转移而终止确认的应收账款

适用 不适用

(7). 转移应收账款且继续涉入形成的资产、负债金额

适用 不适用

其他说明：

适用 不适用

6、应收款项融资

适用 不适用

单位：元 币种：人民币

项目	期末余额	期初余额
应收票据	4,918,530.63	975,929.00
合计	4,918,530.63	975,929.00

应收款项融资本期增减变动及公允价值变动情况：

适用 不适用

项目	上年年末余额	本期新增	本期终止确认	其他变动	期末余额	累计在其他综合收益中确认的损失准备
应收票据	975,929.00	9,507,281.15	5,564,679.52		4,918,530.63	
合计	975,929.00	9,507,281.15	5,564,679.52		4,918,530.63	

如按预期信用损失一般模型计提坏账准备，请参照其他应收款披露：

适用 不适用

其他说明：

适用 不适用

期末公司已质押的应收款项融资

项目	期末已质押金额
银行承兑汇票	1,500,000.00
商业承兑汇票	

合计	1,500,000.00
----	--------------

期末公司已背书或贴现且在资产负债表日尚未到期的应收款项融资

项目	期末终止确认金额	期末未终止确认金额
银行承兑汇票	4,299,554.15	
商业承兑汇票		
合计	4,299,554.15	

7、预付款项

(1). 预付款项按账龄列示

√适用 □不适用

单位：元 币种：人民币

账龄	期末余额		期初余额	
	金额	比例(%)	金额	比例(%)
1年以内	29,608,959.00	96.67	26,107,673.21	97.60
1至2年	468,250.05	1.53	356,969.16	1.33
2至3年	268,480.20	0.88	274,410.24	1.03
3年以上	284,216.24	0.93	9,806.00	0.04
合计	30,629,905.49	100.00	26,748,858.61	100.00

账龄超过1年且金额重要的预付款项未及时结算原因的说明：

无

(2). 按预付对象归集的期末余额前五名的预付款情况

√适用 □不适用

单位名称	期末余额	占预付款项期末余额合计数的比例(%)
山东帝迈生物技术有限公司	10,442,477.89	34.09
山东友汇经贸有限公司	5,000,000.00	16.32
第三名	4,000,000.00	13.06
山东医岳贸易有限公司	3,130,298.82	10.22
江西汇纳奥医疗器械有限公司	1,474,400.00	4.81
合计	24,047,176.71	78.5

其他说明

其中山东帝迈生物技术有限公司、山东友汇经贸有限公司、山东医岳贸易有限公司、江西汇纳奥医疗器械有限公司为本期新增供应商。

其他说明

适用 不适用

8、其他应收款

项目列示

适用 不适用

单位：元 币种：人民币

项目	期末余额	期初余额
应收利息		
应收股利		
其他应收款	19,045,244.83	11,887,909.16
合计	19,045,244.83	11,887,909.16

其他说明：

适用 不适用

应收利息

(1). 应收利息分类

适用 不适用

(2). 重要逾期利息

适用 不适用

(3). 坏账准备计提情况

适用 不适用

其他说明：

适用 不适用

应收股利

(4). 应收股利

适用 不适用

(5). 重要的账龄超过 1 年的应收股利

适用 不适用

(6). 坏账准备计提情况

适用 不适用

其他说明：

适用 不适用

其他应收款

(7). 按账龄披露

√适用 □不适用

单位：元 币种：人民币

账龄	期末账面余额
1 年以内	
其中：1 年以内分项	
1 年以内小计	12,133,344.6
1 至 2 年	7,236,140.88
2 至 3 年	531,276.77
3 年以上	
3 至 4 年	869,563.7
4 至 5 年	996,825.44
5 年以上	18,570.00
合计	21,785,721.39

(8). 按款项性质分类情况

√适用 □不适用

单位：元

币种：人民币

款项性质	期末账面余额	期初账面余额
单位往来	4,699,185.06	3,000,039.58
保证金	10,196,340.92	8,397,887.57
个人往来	6,045,238.83	1,372,878.17
五险一金	674,306.58	520,524.59
其他	170,650.00	225,002.58
合计	21,785,721.39	13,516,332.49

(9). 坏账准备计提情况

√适用 □不适用

单位：元 币种：人民币

坏账准备	第一阶段	第二阶段	第三阶段	合计
	未来12个月预期信用损失	整个存续期预期信用损失(未发生信用减值)	整个存续期预期信用损失(已发生信用减值)	
2021年1月1日余额	1,628,423.33			1,628,423.33
2021年1月1日余额在本期				
—转入第二阶段				
—转入第三阶段				
—转回第二阶段				

一转回第一阶段				
本期计提	1,112,053.23			1,112,053.23
本期转回				
本期转销				
本期核销				
其他变动				
2021年12月31日余额	2,740,476.56			2,740,476.56

对本期发生损失准备变动的其他应收款账面余额显著变动的情况说明：

√适用 □不适用

账面余额	第一阶段	第二阶段	第三阶段	合计
	未来12个月预期信用损失	整个存续期预期信用损失(未发生信用减值)	整个存续期预期信用损失(已发生信用减值)	
2021年1月1日余额	13,516,332.49			13,516,332.49
2021年1月1日余额在本期				
一转入第二阶段				
一转入第三阶段				
一转回第二阶段				
一转回第一阶段				
本期新增	8269388.9			8269388.9
本期终止确认				
其他变动				
期末余额	21785721.39			21785721.39

本期坏账准备计提金额以及评估金融工具的信用风险是否显著增加的采用依据：

□适用 √不适用

(10). 坏账准备的情况

√适用 □不适用

单位：元 币种：人民币

类别	期初余额	本期变动金额				期末余额
		计提	收回或转	转销或核	其他变动	

			回	销		
其他应收款坏账准备	1,628,423.33	1,112,053.23				2,740,476.56
合计	1,628,423.33	1,112,053.23				2,740,476.56

其中本期坏账准备转回或收回金额重要的：

适用 不适用

(11). 本期实际核销的其他应收款情况

适用 不适用

(12). 按欠款方归集的期末余额前五名的其他应收款情况

适用 不适用

单位：元 币种：人民币

单位名称	款项的性质	期末余额	账龄	占其他应收款期末余额合计数的比例(%)	坏账准备期末余额
第一名	保证金	4,959,000.00	1-2年	22.76	495,900.00
董振海	个人往来	3,040,000.00	1年以内	13.95	152,000.00
第三名	保证金	1,000,000.00	1年以内	4.59	50,000.00
第四名	单位往来	896,462.00	1年以内	4.11	44,823.10
崇仁县幸福医养工程项目管理有限公司	保证金	625,440.00	1年以内	2.87	31,272.00
合计	/	10,520,902.00	/	48.28	773,995.10

其他说明：董振海、崇仁县幸福医养工程项目管理有限公司为本期新增往来单位

(13). 涉及政府补助的应收款项

适用 不适用

(14). 因金融资产转移而终止确认的其他应收款

适用 不适用

(15). 转移其他应收款且继续涉入形成的资产、负债的金额

□适用 √不适用

其他说明：

□适用 √不适用

9、存货

(1). 存货分类

√适用 □不适用

单位：元 币种：人民币

项目	期末余额			期初余额		
	账面余额	存货跌价准备 /合同 履约成 本减值 准备	账面价值	账面余额	存货跌价准备 /合同 履约成 本减值 准备	账面价值
原材料	11,250,314.22		11,250,314.22	10,269,383.31		10,269,383.31
在产品	1,735,339.10		1,735,339.10	2,452,376.18		2,452,376.18
库存商品	18,283,055.69		18,283,055.69	18,094,273.84		18,094,273.84
周转材料						
消耗性生物资产						
合同履约成本						
发出商品	43,957,478.30		43,957,478.30	30,343,553.64		30,343,553.64
半成品	244,893.69		244,893.69			
委托加工物资				1,672,878.85		1,672,878.85
合计	75,471,081.00		75,471,081.00	62,832,465.82		62,832,465.82

(2). 存货跌价准备及合同履约成本减值准备

适用 不适用

(3). 存货期末余额含有借款费用资本化金额的说明

适用 不适用

(4). 合同履约成本本期摊销金额的说明

适用 不适用

其他说明

适用 不适用

10、合同资产

(1). 合同资产情况

适用 不适用

单位：元 币种：人民币

项目	期末余额			期初余额		
	账面余额	减值准备	账面价值	账面余额	减值准备	账面价值
应收质保金	21,211,751.95	1,628,331.77	19,583,420.18	11,601,366.95	692,687.70	10,908,679.25
合计	21,211,751.95	1,628,331.77	19,583,420.18	11,601,366.95	692,687.70	10,908,679.25

(2). 报告期内账面价值发生重大变动的金额和原因

适用 不适用

(3). 本期合同资产计提减值准备情况

适用 不适用

单位：元 币种：人民币

项目	本期计提	本期转回	本期转销/核销	原因
按组合计提减值准备	1,628,331.77			
合计	1,628,331.77			/

如按预期信用损失一般模型计提坏账准备，请参照其他应收款披露：

适用 不适用

其他说明：

适用 不适用

组合计提项目：

名称	期末余额		
	合同资产	减值准备	计提比例 (%)
1 年以内	13,460,012.50	673,000.63	5.00
1-2 年	7,005,335.00	700,533.50	10.00
2-3 年	592,022.95	177,606.89	30.00
3-4 年	154,381.50	77,190.75	50.00
4-5 年			
5 年以上			
合计	21,211,751.95	1,628,331.77	

11、持有待售资产

适用 不适用

12、一年内到期的其他债权投资

适用 不适用

单位：元 币种：人民币

项目	期末余额	期初余额
一年内到期的债权投资		
一年内到期的其他债权投资		
一年内到期的长期应收款	4,480,311.95	
合计	4,480,311.95	

期末重要的债权投资和其他债权投资：

适用 不适用

其他说明

无

13、其他流动资产

适用 不适用

单位：元 币种：人民币

项目	期末余额	期初余额
合同取得成本		
应收退货成本		
上市发行费用		2,511,320.74

预交所得税	10,330.29	
留抵增值税未交增值税	1,233,075.33	3,549,515.10
合计	1,243,405.62	6,060,835.84

其他说明

无

14、 债权投资

(1). 债权投资情况

适用 不适用

(2). 期末重要的债权投资

适用 不适用

(3). 减值准备计提情况

适用 不适用

本期减值准备计提金额以及评估金融工具的信用风险是否显著增加的采用依据

适用 不适用

其他说明

适用 不适用

15、 其他债权投资

(1). 其他债权投资情况

适用 不适用

(2). 期末重要的其他债权投资

适用 不适用

(3). 减值准备计提情况

适用 不适用

本期减值准备计提金额以及评估金融工具的信用风险是否显著增加的采用依据

适用 不适用

其他说明：

适用 不适用

16、 长期应收款

(1). 长期应收款情况

适用 不适用

单位：元 币种：人民币

	期末余额	期初余额	
--	------	------	--

项目	账面余额	坏账准备	账面价值	账面余额	坏账准备	账面价值	折现率区间
融资租赁款							
其中：未实现融资收益							
分期收款销售商品	23,551,891.42	1,380,952.89	22,170,938.53	13,730,551.48	1,417,305.94	12,313,245.54	4.7% - 5.70%
分期收款提供劳务							
合计	23,551,891.42	1,380,952.89	22,170,938.53	13,730,551.48	1,417,305.94	12,313,245.54	/

(2). 坏账准备计提情况

√适用 □不适用

单位：元 币种：人民币

坏账准备	第一阶段	第二阶段	第三阶段	合计
	未来12个月预期信用损失	整个存续期预期信用损失(未发生信用减值)	整个存续期预期信用损失(已发生信用减值)	
2021年1月1日余额	1,417,305.94			
2021年1月1日余额在本期				
--转入第二阶段				
--转入第三阶段				
--转回第二阶段				
--转回第一阶段				
本期计提				
本期转回	36,353.05			
本期转销				
本期核销				

其他变动				
2021年12月31日 余额	1,380,952.89			

对本期发生损失准备变动的长期应收款账面余额显著变动的情况说明：

适用 不适用

本期坏账准备计提金额以及评估金融工具的信用风险是否显著增加的采用依据

适用 不适用

(3). 因金融资产转移而终止确认的长期应收款

适用 不适用

(4). 转移长期应收款且继续涉入形成的资产、负债金额

适用 不适用

其他说明

适用 不适用

17、长期股权投资

适用 不适用

单位：元 币种：人民币

被投资单位	期初余额	本期增减变动							期末余额	减值准备 期末余额
		追加投资	减少投资	权益法下确认的投资损益	其他综合收益调整	其他权益变动	宣告发放现金股利或利润	计提减值准备		
一、合营企业										
小计										
二、联营企业										
苏州云诊医疗科技有限公司	262,119.37			-262,119.37						0.00

小计	262,119.37			-262,119.37						0.00	
合计	262,119.37			-262,119.37						0.00	

其他说明

期初本公司确认苏州云诊医疗科技有限公司发生的净亏损导致长期股权投资的账面价值减记至零，本期追加投资 262,119.37 元。

18、其他权益工具投资

(1). 其他权益工具投资情况

√适用 □不适用

单位：元 币种：人民币

项目	期末余额	期初余额
苏州金艾特科技有限公司股权		4,008,005.18
合计		4,008,005.18

(2). 非交易性权益工具投资的情况

√适用 □不适用

单位：元 币种：人民币

项目	本期确认的股利收入	累计利得	累计损失	其他综合收益转入留存收益的金额	指定为以公允价值计量且其变动计入其他综合收益的原因	其他综合收益转入留存收益的原因
苏州金艾特科技有限公司股权				792,195.60	以非交易目的持有的股权投资	处置

其他说明：

√适用 □不适用

2021 年 4 月 30 日公司与自然人董振海签订股权转让协议，将所持有苏州金艾特科技有限公司全部股权转让给董振海，转让价格 494 万元整，累计损失 931,994.82 元（其中确认递延所得税资产 139,799.22 元）转入留存收益。

19、其他非流动资产

□适用 √不适用

其他说明：

□适用 √不适用

20、投资性房地产

投资性房地产计量模式

(1). 采用成本计量模式的投资性房地产

单位：元 币种：人民币

项目	房屋、建筑物	土地使用 权	在建工程	合计
一、账面原值				
1. 期初余额	108,001,037.22			108,001,037.22
2. 本期增加金额	3,812,194.23	0.00	0.00	3,812,194.23
(1) 外购				
(2) 存货\固定 资产\在建工程转入	3,812,194.23	0.00	0.00	3,812,194.23
(3) 企业合并增 加				
3. 本期减少金额				
(1) 处置				
(2) 其他转出				
4. 期末余额	111,813,231.45	0.00	0.00	111,813,231.45
二、累计折旧和累计摊销				
1. 期初余额	22,293,306.37			22,293,306.37
2. 本期增加金额	4,213,236.13	0.00		4,213,236.13
(1) 计提或摊销	3,721,500.39			3,721,500.39
(2) 固定资产 转入	491,735.74			491,735.74
3. 本期减少金额				
(1) 处置				
(2) 其他转出				
4. 期末余额	26,506,542.50	0.00		26,506,542.50
三、减值准备				
1. 期初余额				
2. 本期增加金额				
(1) 计提				
3. 本期减少金 额				
(1) 处置				
(2) 其他转出				

4. 期末余额				
四、账面价值				
1. 期末账面价值	85,306,688.95	0.00	0.00	85,306,688.95
2. 期初账面价值	85,707,730.85	0.00	0.00	85,707,730.85

(2). 未办妥产权证书的投资性房地产情况

□适用 √不适用

其他说明

□适用 √不适用

21、固定资产

项目列示

√适用 □不适用

单位：元 币种：人民币

项目	期末余额	期初余额
固定资产	91,154,482.40	101,618,909.02
固定资产清理		
合计	91,154,482.40	101,618,909.02

其他说明：

□适用 √不适用

固定资产

(1). 固定资产情况

√适用 □不适用

单位：元 币种：人民币

项目	房屋及建筑物	机器设备	运输工具	电子及其他设备	合计
一、账面原值：					
1 · 期 初余 额	100,920,029.96	18,523,065.42	13,767,087.81	27,057,864.65	160,268,047.84
2 · 本 期增 加金 额	0.00	261,570.81	1,906,518.59	784,154.75	2,952,244.15
1) 购置	0.00	261,570.81	1,906,518.59	784,154.75	2,952,244.15
2)					

在建工程转入					
3) 企业合并增加					
3 · 本期减少金额	3,812,194.23	159,207.65	942,244.27	89,651.98	5,003,298.13
1) 处置或报废	0.00	159,207.65	942,244.27	89,651.98	1,191,103.90
2) 转回投资性房地产	3,812,194.23				3,812,194.23
4 · 期末余额	97,107,835.73	18,625,428.58	14,731,362.13	27,752,367.42	158,216,993.86
二、累计折旧					
1 · 期初余额	21,005,780.26	13,445,597.74	9,068,144.27	15,129,616.55	58,649,138.82
2 · 本期增加金额	3,920,624.86	1,422,291.14	1,540,776.72	3,132,742.39	10,016,435.11
1) 计提	3,920,624.86	1,422,291.14	1,540,776.72	3,132,742.39	10,016,435.11
3 · 本期减	491,735.74	0.00	874,910.09	236,416.64	1,603,062.47

少金额					
1) 处置或报废	0.00	0.00	874,910.09	236,416.64	1,111,326.73
2) 转回投资性房地产	491,735.74				491,735.74
4 .期末余额	24,434,669.38	14,867,888.88	9,734,010.90	18,025,942.30	67,062,511.46
三、减值准备					
1 .期初余额					
2 .本期增加金额					
1) 计提					
3 .本期减少金额					
1) 处置或报废					
4 .期					

末余额					
四、账面价值					
1 期末账面价值	72,673,166.35	3,757,539.70	4,997,351.23	9,726,425.12	91,154,482.40
2 期初账面价值	79,914,249.70	5,077,467.68	4,698,943.54	11,928,248.10	101,618,909.02

(2). 暂时闲置的固定资产情况

适用 不适用

(3). 通过融资租赁租入的固定资产情况

适用 不适用

(4). 通过经营租赁租出的固定资产

适用 不适用

(5). 未办妥产权证书的固定资产情况

适用 不适用

其他说明：

适用 不适用

固定资产清理

适用 不适用

22、在建工程

项目列示

适用 不适用

单位：元 币种：人民币

项目	期末余额	期初余额
在建工程	201,848,386.43	100,877,638.85
工程物资		
合计	201,848,386.43	100,877,638.85

其他说明：

适用 不适用

在建工程

(1). 在建工程情况

√适用 □不适用

单位：元 币种：人民币

项目	期末余额			期初余额		
	账面余额	减值准备	账面价值	账面余额	减值准备	账面价值
研发大楼	201,826,083.27		201,826,083.27	100,855,335.69		100,855,335.69
电磁铁测试工装平台	22,303.16		22,303.16	22,303.16		22,303.16
合计	201,848,386.43		201,848,386.43	100,877,638.85		100,877,638.85

(2). 重要在建工程项目本期变动情况

√适用 □不适用

单位：元 币种：人民币

项目名称	预算数	期初余额	本期增加金额	本期转入固定资产金额	本期其他减少金额	期末余额	工程累计投入占预算比例(%)	工程进度	利息资本化金额	其中：本期利息资本化金额	本期利息资本化率(%)	资金来源

研发大楼	284,441,000.00	100,855,335.69	100,970,747.58			201,826,083.27	70.96%	7	697,457.58			自筹加募集资金
合计	284,441,000.00	100,855,335.69	100,970,747.58			201,826,083.27	/	/	697,457.58		/	/

(3). 本期计提在建工程减值准备情况

适用 不适用

其他说明

适用 不适用

工程物资

(4). 工程物资情况

适用 不适用

23、生产性生物资产

(1). 采用成本计量模式的生产性生物资产

适用 不适用

(2). 采用公允价值计量模式的生产性生物资产

适用 不适用

其他说明

适用 不适用

24、油气资产

适用 不适用

25、使用权资产

适用 不适用

单位：元 币种：人民币

项目		合计
一、账面原值		
1. 期初余额	3,773,589.81	3,773,589.81
2. 本期增加金额		
3. 本期减少金额		
4. 期末余额	3,773,589.81	3,773,589.81

二、累计折旧		
1. 期初余额		
2. 本期增加金额	1,617,252.75	1,617,252.75
(1) 计提	1,617,252.75	1,617,252.75
3. 本期减少金额		
(1) 处置		
4. 期末余额	1,617,252.75	1,617,252.75
三、减值准备		
1. 期初余额		
2. 本期增加金额		
(1) 计提		
3. 本期减少金额		
(1) 处置		
4. 期末余额		
四、账面价值		
1. 期末账面价值	2,156,337.06	2,156,337.06
2. 期初账面价值	3,773,589.81	3,773,589.81

其他说明：

无

26、无形资产

(1). 无形资产情况

√适用 □不适用

单位：元 币种：人民币

项目	土地使用权	专利权	非专利技术	商标	计算机软件	合计
一、账面原值						
1. 期初余额	14,359,940.14	11,487,094.00		1,400,000.00	2,127,199.74	29,374,233.88
2. 本期增加金额	434,700.00				506,122.13	940,822.13
(1) 购置	434,700.00				506,122.13	940,822.13
(2) 内部研发						
(3) 企业合并增加						
3. 本期减少金额						

(1) 处置						
4. 期末 余额	14,794,640.14	11,487,094. 00		1,400,000 .00	2,633,321. 87	30,315,056. 01
二、累计摊销						
1. 期初 余额	2,072,154.70	7,367,394.3 4		821,603.1 5	2,082,707. 13	12,343,859. 32
2. 本期 增加金额	388,263.72	2,102,967.1 1		261,603.1 5	136,967.61	2,889,801.5 9
(1) 计提	388,263.72	2,102,967.1 1		261,603.1 5	136,967.61	2,889,801.5 9
3. 本期 减少金额						
(1) 处置						
4. 期末 余额	2,460,418.42	9,470,361.4 5		1,083,206 .30	2,219,674. 74	15,233,660. 91
三、减值准备						
1. 期初 余额						
2. 本期 增加金额						
(1) 计提						
3. 本期 减少金额						
(1) 处置						
4. 期末 余额						
四、账面价值						
1. 期末 账面价值	12,334,221.72	2,016,732.5 5		316,793.7 0	413,647.13	15,081,395. 10
2. 期初 账面价值	12,287,785.44	4,119,699.6 6		578,396.8 5	44,492.61	17,030,374. 56

本期末通过公司内部研发形成的无形资产占无形资产余额的比例 0

(2). 未办妥产权证书的土地使用权情况

适用 不适用

其他说明：

适用 不适用

27、开发支出

□适用 √不适用

28、商誉**(1). 商誉账面原值**

√适用 □不适用

单位：元 币种：人民币

被投资单位名称或形成商誉的事项	期初余额	本期增加		本期减少		期末余额
		企业合并形成的		处置		
苏州优点优唯医疗科技有限公司	6,880,547.14					6,880,547.14
合计	6,880,547.14					6,880,547.14

(2). 商誉减值准备

□适用 √不适用

(3). 商誉所在资产组或资产组组合的相关信息

√适用 □不适用

公司本期纳入资产组的范围为优点优唯与商誉相关资产组涉及的经营性固定资产、无形资产、商誉等非流动资产（即相关长期资产）。

(4). 说明商誉减值测试过程、关键参数（例如预计未来现金流量现值时的预测期增长率、稳定期增长率、利润率、折现率、预测期等，如适用）及商誉减值损失的确认方法

√适用 □不适用

可收回金额主要按照相关资产组预计未来现金流量的现值确定。相关资产组与购买日及以前年度商誉减值测试时所确定的资产组一致。本公司根据管理层批准的财务预算预计未来5年及永续期现金流量，计算未来现金流量现值时所采用的折现率为16.59%。管理层根据市场竞争以及以后年度预计可实现项目收入情况等因素的综合分析编制财务预算

(5). 商誉减值测试的影响

√适用 □不适用

经测试，上述各资产组的可收回金额高于账面价值，故各资产组商誉不存在减值。

其他说明

□适用 √不适用

29、长期待摊费用

√适用 □不适用

单位：元 币种：人民币

项目	期初余额	本期增加 金额	本期摊销金额	其他减少 金额	期末余额
房屋装修费用	2,312,861.90	150,943.4	1,062,442.11		1,401,363.19
售后维保费	948,850.49	150,000	523,922.43		574,928.06
合计	3,261,712.39	300,943.4	1,586,364.54		1,976,291.25

其他说明：

无

30、递延所得税资产/递延所得税负债**(1). 未经抵销的递延所得税资产**

√适用 □不适用

单位：元 币种：人民币

项目	期末余额		期初余额	
	可抵扣暂时性 差异	递延所得税 资产	可抵扣暂时性 差异	递延所得税 资产
资产减值准备	40,229,268.43	6,230,896.18	26,121,182.18	4,150,027.57
内部交易未实现 利润	2,203,779.73	330,566.96	3,909,257.97	579,840.83
可抵扣亏损				
其他权益工具产生 的可抵扣差异			931,994.82	139,799.22
预计负债产生 的可抵扣差异	7,431,276.42	1,114,691.46	5,514,907.34	827,236.10
合计	49,864,324.58	7,676,154.60	36,477,342.31	5,696,903.72

(2). 未经抵销的递延所得税负债

√适用 □不适用

单位：元 币种：人民币

项目	期末余额		期初余额	
	应纳税暂时性 差异	递延所得税 负债	应纳税暂时性 差异	递延所得税 负债
非同一控制企业合 并资产评估增值	1,422,000.00	213,300.00	2,844,000.00	426,600.00
其他债权投资公允 价值变动				
其他权益工具投资 公允价值变动				
合计	1,422,000.00	213,300.00	2,844,000.00	426,600.00

(3). 以抵销后净额列示的递延所得税资产或负债

适用 不适用

(4). 未确认递延所得税资产明细

适用 不适用

(5). 未确认递延所得税资产的可抵扣亏损将于以下年度到期

适用 不适用

其他说明：

适用 不适用

31、其他非流动资产

适用 不适用

单位：元 币种：人民币

项目	期末余额			期初余额		
	账面余额	减值准备	账面价值	账面余额	减值准备	账面价值
预付工程款	9,607,304.32		9,607,304.32	2,015,897.62		2,015,897.62
合计	9,607,304.32		9,607,304.32	2,015,897.62		2,015,897.62

其他说明：

无

32、短期借款

(1). 短期借款分类

适用 不适用

单位：元 币种：人民币

项目	期末余额	期初余额
保证借款	24,271,938.31	31,984,945.78
信用借款	-	49,055,586.11
合计	24,271,938.31	81,040,531.89

短期借款分类的说明：

无

(2). 已逾期未偿还的短期借款情况

适用 不适用

其中重要的已逾期未偿还的短期借款情况如下：

适用 不适用

其他说明

适用 不适用

33、交易性金融负债

□适用 √不适用

34、衍生金融负债

□适用 √不适用

35、应付票据**(1). 应付票据列示**

√适用 □不适用

单位：元 币种：人民币

种类	期末余额	期初余额
商业承兑汇票	20,201,816.79	26,967,630.37
银行承兑汇票		7,000,000.00
合计	20,201,816.79	33,967,630.37

本期末已到期未支付的应付票据总额为 0.00 元。

36、应付账款**(1). 应付账款列示**

√适用 □不适用

单位：元 币种：人民币

项目	期末余额	期初余额
材料款	67,145,697.79	64,401,214.04
工程款	52,187,874.4	19,555,625.36
合计	119,333,572.19	83,956,839.40

(2). 账龄超过 1 年的重要应付账款

□适用 √不适用

其他说明

□适用 √不适用

37、预收款项**(1). 预收账款项列示**

□适用 √不适用

(2). 账龄超过 1 年的重要预收款项

□适用 √不适用

其他说明

□适用 √不适用

38、合同负债

(1). 合同负债情况

√适用 □不适用

单位：元 币种：人民币

项目	期末余额	期初余额
预收货款	51,358,203.76	39,475,578.17
合计	51,358,203.76	39,475,578.17

(2). 报告期内账面价值发生重大变动的金额和原因

□适用 √不适用

其他说明：

□适用 √不适用

39、应付职工薪酬

(1). 应付职工薪酬列示

√适用 □不适用

单位：元 币种：人民币

项目	期初余额	本期增加	本期减少	期末余额
一、短期薪酬	16,361,477.24	85,170,629.66	82,936,810.49	18,595,296.41
二、离职后福利-设定提存计划	17,150.13	7,256,988.64	7,130,957.72	143,181.05
三、辞退福利				
四、一年内到期的其他福利				
合计	16,378,627.37	92,427,618.30	90,067,768.21	18,738,477.46

(2). 短期薪酬列示

√适用 □不适用

单位：元 币种：人民币

项目	期初余额	本期增加	本期减少	期末余额
一、工资、奖金、津贴和补贴	16,312,800.14	74,529,397.54	72,344,939.49	18,497,258.19
二、职工福利费	185.40	4,806,513.07	4,805,013.07	1,685.40
三、社会保险费	16,285.10	2,352,965.11	2,322,526.05	46,724.16
其中：医疗保险费	14,983.37	1,815,539.80	1,788,395.16	42,128.01
工伤保险费	270.97	112,817.92	111,063.67	2,025.22
生育保险费	1,030.76	424,607.39	423,067.22	2,570.93
四、住房公积金	32,206.60	3,459,049.90	3,441,627.84	49,628.66
五、工会经费和职工教育经费	0.00	22,704.04	22,704.04	0.00

六、短期带薪缺勤				
七、短期利润分享计划				
合计	16,361,477.24	85,170,629.66	82,936,810.49	18,595,296.41

(3). 设定提存计划列示

√适用 □不适用

单位：元 币种：人民币

项目	期初余额	本期增加	本期减少	期末余额
1、基本养老保险	16,558.75	6,989,001.69	6,866,972.71	138,587.73
2、失业保险费	591.38	267,986.95	263,985.01	4,593.32
3、企业年金缴费				
合计	17,150.13	7,256,988.64	7,130,957.72	143,181.05

其他说明：

□适用 √不适用

40、应交税费

√适用 □不适用

单位：元 币种：人民币

项目	期末余额	期初余额
增值税	7,064,406.03	2,197,885.10
消费税		
营业税		
企业所得税		
个人所得税		
城市维护建设税		
房产税	398,788.47	372,962.07
城镇土地使用税	12,175.21	11,240.59
水利基金	3,284.07	1,375.22
印花税	17,014.91	16,355.60
企业所得税	8,340,737.48	7,407,060.52
个人所得税	89,302.43	52,089.11
城市维护建设税	647,547.14	214,468.95
教育费附加	276,949.81	91,915.26
地方教育费附加	185,583.95	61,276.85
合计	17,035,789.5	10,426,629.27

其他说明：

无

41、其他应付款

项目列示

√适用 □不适用

单位：元 币种：人民币

项目	期末余额	期初余额
应付利息		
应付股利		
其他应付款	17,469,445.41	11,209,808.74
合计	17,469,445.41	11,209,808.74

其他说明：

□适用 √不适用

应付利息

(1). 分类列示

□适用 √不适用

应付股利

(2). 分类列示

□适用 √不适用

其他应付款

(1). 按款项性质列示其他应付款

√适用 □不适用

单位：元 币种：人民币

项目	期末余额	期初余额
单位往来	9,566,988.41	4,702,873.44
个人往来	7,743,106.61	6,200,925.16
五险一金	159,350.39	291,926.22
其他		14,083.92
合计	17,469,445.41	11,209,808.74

(2). 账龄超过1年的重要其他应付款

□适用 √不适用

其他说明：

□适用 √不适用

42、持有待售负债

□适用 √不适用

43、1年内到期的非流动负债

√适用 □不适用

单位：元 币种：人民币

项目	期末余额	期初余额
1年内到期的长期借款	50,000,000.00	
分期付息到期还本的长期借款利息	56,527.78	56,527.78
合计	50,056,527.78	56,527.78

其他说明：

无

44、其他流动负债

其他流动负债情况

√适用 □不适用

单位：元 币种：人民币

项目	期末余额	期初余额
短期应付债券		
应付退货款		
银行承兑汇票未终止确认的背书转让	118,000.00	1,930,000.00
待转销项税额	4,124,015.51	2,090,596.18
合计	4,242,015.51	4,020,596.18

短期应付债券的增减变动：

□适用 √不适用

其他说明：

□适用 √不适用

45、长期借款

(1). 长期借款分类

√适用 □不适用

单位：元 币种：人民币

项目	期末余额	期初余额
抵押借款	0.00	50,000,000.00
合计	0.00	50,000,000.00

长期借款分类的说明：

无

其他说明，包括利率区间：

适用 不适用

46、应付债券

(1). 应付债券

适用 不适用

(2). 应付债券的增减变动：（不包括划分为金融负债的优先股、永续债等其他金融工具）

适用 不适用

(3). 可转换公司债券的转股条件、转股时间说明

适用 不适用

(4). 划分为金融负债的其他金融工具说明

期末发行在外的优先股、永续债等其他金融工具基本情况

适用 不适用

期末发行在外的优先股、永续债等金融工具变动情况表

适用 不适用

其他金融工具划分为金融负债的依据说明：

适用 不适用

其他说明：

适用 不适用

47、租赁负债

适用 不适用

单位：元 币种：人民币

项目	期末余额	期初余额
浙江艾隆工厂租赁	2,202,495.65	3,773,589.81
合计	2,202,495.65	3,773,589.81

其他说明：

无

48、长期应付款

项目列示

适用 不适用

其他说明：

适用 不适用

长期应付款**(1). 按款项性质列示长期应付款**

□适用 √不适用

专项应付款**(2). 按款项性质列示专项应付款**

□适用 √不适用

49、长期应付职工薪酬

□适用 √不适用

50、预计负债

√适用 □不适用

单位：元 币种：人民币

项目	期初余额	期末余额	形成原因
产品质量保证	5,514,907.34	7,431,276.42	
合计	5,514,907.34	7,431,276.42	/

其他说明，包括重要预计负债的相关重要假设、估计说明：

无

51、递延收益

递延收益情况

□适用 √不适用

涉及政府补助的项目：

□适用 √不适用

其他说明：

□适用 √不适用

52、其他非流动负债

□适用 √不适用

53、股本

√适用 □不适用

单位：元 币种：人民币

	期初余额	本次变动增减(+、-)				小计	期末余额
		发行新股	送股	公积金转股	其他		
股份总数	57,900,000.00	19,300,000.00				19,300,000.00	77,200,000.00

其他说明:

股本变动说明: 根据中国证券监督管理委员会证监许可(2021)250号《关于同意苏州艾隆科技股份有限公司首次公开发行股票注册的批复》核准, 公司申请新增注册资本为人民币 19,300,000.00 元, 向社会公开发行人民币普通股 19,300,000.00 股, 每股面值 1.00 元。募集资金到位后, 公司注册资本变更为 77,200,000.00 元, 股本变更为 77,200,000.00 元。

54、其他权益工具

(1). 期末发行在外的优先股、永续债等其他金融工具基本情况

适用 不适用

(2). 期末发行在外的优先股、永续债等金融工具变动情况表

适用 不适用

其他权益工具本期增减变动情况、变动原因说明, 以及相关会计处理的依据:

适用 不适用

其他说明:

适用 不适用

55、资本公积

适用 不适用

单位: 元 币种: 人民币

项目	期初余额	本期增加	本期减少	期末余额
资本溢价(股本溢价)	185,357,124.57	255,076,492.52		440,433,617.09
其他资本公积				
合计	185,357,124.57	255,076,492.52		440,433,617.09

其他说明，包括本期增减变动情况、变动原因说明：

资本公积变动说明：资本公积变动说明：本期公司向社会公开发行人民币普通股，募集资金净额为人民币 274,376,492.52 元。其中计入公司“股本”人民币 19,300,000.00 元，计入“资本公积-股本溢价”255,076,492.52 元。

56、库存股

适用 不适用

57、其他综合收益

适用 不适用

单位：元 币种：人民币

项目	期初余额	本期发生金额						期末余额
		本期所得税前发生额	减：前期计入其他综合收益当期转入损益	减：前期计入其他综合收益当期转入留存收益	减：所得税费用	税后归属于母公司	税后归属于少数股东	
一、不能重分类进损益的其他综合收益	- 792,195.60	0.00	0.00	- 792,195.60	0.00	792,195.60	0.00	0.00
其中：重新计量设定受益计划变动额								
权益法下不能转损益的其他综合收益								
其他权益工具投资	- 792,195.60			- 792,195.60		792,195.60		0.00

公允价值变动								
企业自身信用风险公允价值变动								
二、将重分类进损益的其他综合收益								
其中：权益法下可转损益的其他综合收益								
其他债权投资公允价值变动								
金融资产重分类计入其他综合收益的金额								
其他债权投资信用减值准备								
现金流量套期储备								
外币财务报								

表折算 差额								
其他综 合收益 合计	- 792,19 5.60	0.00	0.00	- 792,195 .60	0.00	792,195.6 0	0.00	0.00

其他说明，包括对现金流量套期损益的有效部分转为被套期项目初始确认金额调整：

无

58、专项储备

适用 不适用

59、盈余公积

适用 不适用

单位：元 币种：人民币

项目	期初余额	本期增加	本期 减少	期末余额
法定盈 余公积	25,756,446.54	10,111,498.98		35,867,945.52
任意盈 余公积				
储备基 金				
企业发 展基金				
其他				
合计	25,756,446.54	10,111,498.98		35,867,945.52

盈余公积说明，包括本期增减变动情况、变动原因说明：

根据公司法规定，公司按 2021 年度母公司实现的净利润提取 10% 的法定盈余公积。

60、未分配利润

适用 不适用

单位：元 币种：人民币

项目	本期	上期
调整前上期末未分配利润	187,307,702.25	150,587,322.17

调整期初未分配利润合计数 (调增+, 调减-)		
调整后期初未分配利润	187,307,702.25	150,587,322.17
加: 本期归属于母公司所有者的 净利润	95,587,569.27	71,657,095.31
减: 提取法定盈余公积	10,111,498.98	5,986,715.23
提取任意盈余公积		
提取一般风险准备		
应付普通股股利	23,160,000.00	28,950,000.00
转作股本的普通股股利		
期末未分配利润	249,623,772.54	187,307,702.25

调整期初未分配利润明细:

- 1、由于《企业会计准则》及其相关新规定进行追溯调整,影响期初未分配利润 0.00 元。
- 2、由于会计政策变更,影响期初未分配利润 0.00 元。
- 3、由于重大会计差错更正,影响期初未分配利润 0.00 元。
- 4、由于同一控制导致的合并范围变更,影响期初未分配利润 0.00 元。
- 5、其他调整合计影响期初未分配利润 0.00 元。

61、营业收入和营业成本

(1). 营业收入和营业成本情况

√适用 □不适用

单位: 元 币种: 人民币

项目	本期发生额		上期发生额	
	收入	成本	收入	成本
主营业务	378,088,441.36	150,631,509.85	300,015,485.34	121,723,589.46
其他业务	11,232,569.58	6,603,251.21	9,963,661.50	5,450,170.21
合计	389,321,010.94	157,234,761.06	309,979,146.84	127,173,759.67

(2). 合同产生的收入的情况

□适用 √不适用

合同产生的收入说明:

□适用 √不适用

(3). 履约义务的说明

□适用 √不适用

(4). 分摊至剩余履约义务的说明

□适用 √不适用

其他说明：

营业收入明细：

项目	本期金额	上期金额
主营业务收入	378,088,441.36	300,015,485.34
其中：销售商品	343,933,887.12	270,693,217.57
提供维保维修费	34,154,554.24	29,322,267.77
其他业务收入	11,232,569.58	9,963,661.50
其中：租金收入	6,882,746.43	6,890,563.17
材料销售	4,349,823.15	3,073,098.33
合计	389,321,010.94	309,979,146.84

62、税金及附加

√适用 □不适用

单位：元 币种：人民币

项目	本期发生额	上期发生额
消费税		
营业税		
城市维护建设税	1,585,185.27	1,136,675.33
教育费附加	750,789.14	516,269.58
资源税		
房产税	1,552,978.04	1,447,910.18
土地使用税	48,481.62	44,962.36
车船使用税	6,020.00	4,950.00
地方教育费附加	385,948.66	342,681.34
印花税	194,340.91	106,269.36
水利基金	7,744.74	6,170.48
合计	4,531,488.38	3,605,888.63

其他说明：

63、销售费用

√适用 □不适用

单位：元 币种：人民币

项目	本期发生额	上期发生额
工薪支出	23,748,653.22	19,854,302.38
业务招待费	9,860,750.90	5,786,295.57
差旅费	6,526,999.86	5,877,175.17
售后服务费	6,277,368.25	5,172,006.23
折旧摊销费	1,732,434.08	1,278,946.05
招标费	1,091,689.87	586,524.16
宣传展览费	768,589.4	1,489,388.16
办公费	798,189.77	755,045.80
车辆使用费	420,719.39	287,787.55
会务费	303,121.73	80,524.82
其他费用	2,235,406.87	1,534,344.76
合计	53,763,923.34	42,702,340.65

其他说明：

无

64、管理费用

√适用 □不适用

单位：元 币种：人民币

项目	本期发生额	上期发生额
工薪支出	16,846,919.34	12,314,712.12
折旧摊销费	9,145,357.78	9,193,617.60
中介服务费	6,246,313.72	1,437,520.13
租赁及水电费	2,386,887.95	1,462,554.95
办公费	1,755,235.7	1,685,119.47
差旅费	1,011,397.77	1,687,019.85
招待费	594,685.28	1,095,711.55
其他费用	1,619,068.68	2,117,396.18
合计	39,605,866.22	30,993,651.85

其他说明：

无

65、研发费用

√适用 □不适用

单位：元 币种：人民币

项目	本期发生额	上期发生额
职工薪酬	20,787,860.72	17,542,888.59

材料费	10,142,315.62	8,267,985.90
差旅费	3,007,839.54	1,720,587.25
技术服务费	2,591,860.83	2,318,638.29
折旧及摊销	1,534,569.38	1,602,955.09
办公费	153,473.90	164,708.78
设计费	403,097.35	33,962.26
其他费用	990,429.95	590,632.69
合计	39,611,447.29	32,242,358.85

其他说明：

无

66、财务费用

√适用 □不适用

单位：元 币种：人民币

项目	本期发生额	上期发生额
利息费用	2,797,922.12	3,233,882.62
其中：租赁负债利息费用		
减：利息收入	-2,933,544.93	-935,556.05
汇兑损益	-2,692,667.81	659,063.67
未实现融资收益	-157,298.65	-225,718.87
手续费	347,803.75	767,552.44
合计	-2,637,785.52	3,499,223.81

其他说明：

无

67、其他收益

√适用 □不适用

单位：元 币种：人民币

项目	本期发生额	上期发生额
政府补助	24,465,292.14	18,962,897.31
进项税加计抵减	123,981.23	130,255.89
代扣个人所得税手续费	4,426.49	3,519.17
直接减免的增值税		
合计	24,593,699.86	19,096,672.37

其他说明：

计入其他收益的政府补助

补助项目	本期金额	上期金额	与资产相关/与收益相关
金融局 2021 年度上市、并购重组奖励	1,000,000.00		与收益相关
科创板上市奖励	800,000.00		与收益相关
2020 年企业利用资本市场补贴	600,000.00		与收益相关
苏州市 2021 年度第五批科技发展补贴	527,700.00		与收益相关
苏州市 2020 年度企业知识产权补贴	500,000.00		与收益相关
2021 年苏州市市级打造先进制补贴	400,000.00		与收益相关
2021 年企业利用资本市场补助	400,000.00		与收益相关
湖州市第三批科技经费补助	233,200.00		与收益相关
园区知识产权战略推进计划补贴	183,000.00		与收益相关
2021 年度第一批科技经费补助	150,000.00		与收益相关
高新技术企业首次认定奖励	150,000.00		与收益相关
推动企业智能化-数字经济重点企业补贴	100,000.00		与收益相关
稳岗补贴	65,168.15	248,541.90	与收益相关
科技创新小巨人资金	60,000.00		与收益相关
生育津贴	56,942.86	17,955.17	与收益相关
2020 研发后补助款	52,400.00		与收益相关
苏州市 2020 年度第四十一批补贴	50,000.00		与收益相关
绿色工厂认定奖励	30,000.00		与收益相关

补助项目	本期金额	上期金额	与资产相关/与收益相关
2020 年度江苏省知识产权发展补贴	20,618.00		与收益相关
以工代训补贴	16,500.00		与收益相关
男员工护理假津贴	16,015.13		与收益相关
国内授权发明专利资助款	10,000.00		与收益相关
苏州市 2020 年度国际专利奖励资金	10,000.00		与收益相关
湖州市失业保险稳岗就业补贴	9,963.00		与收益相关
著作权补贴款	5,400.00		与收益相关
国内授权发明专利资助	5,000.00	462,000.00	与收益相关
护理津贴	4,430.70	15,355.80	与收益相关
区内待安置单位补贴	3,391.54		与收益相关
收到版权引导资金	3,000.00		与收益相关
高校就业补贴	1,000.00		与收益相关
稳岗补助	781.03		与收益相关
软件著作权登记	300.00		与收益相关
2020 年知识产权	237.00		与收益相关
征地补贴	191.97	2,639.79	与收益相关
费林方知识产权奖励	90.00		与收益相关
2020 年度苏州市市级打造先进制补贴		3,200,000.00	与收益相关
服务业高质量发展引导资金		2,000,000.00	与收益相关
南太湖精英计划区补		1,870,000.00	与收益相关
2019 年省级现代服务业补贴		1,000,000.00	与收益相关

补助项目	本期金额	上期金额	与资产相关/与收益相关
苏州市核心技术产品补贴园区配套奖励补贴		527,700.00	与收益相关
2020 年度第一批省级工业和信息产业转型升级专项资金		500,000.00	与收益相关
2020 年度国家知识产权运营补贴		300,000.00	与收益相关
苏州市 2020 年企业知识产权登峰行动计划项目经费		300,000.00	与收益相关
瞪羚培育工程企业成长奖励		230,000.00	与收益相关
2020 年度第九批科技创新载体		100,000.00	与收益相关
湖州市区社会保险费返还		81,042.99	与收益相关
江苏省 2019 年度省高新技术企业培育资金		50,000.00	与收益相关
国外专利授权资助补贴		50,000.00	与收益相关
广州市财务局科技小巨人拨款		40,000.00	与收益相关
疫情期间返工补贴		19,108.40	与收益相关
社保公积金退缴款		8,016.24	与收益相关
专利补贴		5,500.00	与收益相关
专利授权资助		5,000.00	与收益相关
苏州工业园区科技发展资金知识产权专利补助		5,000.00	与收益相关
招用毕业生补贴		1,000.00	与收益相关

补助项目	本期金额	上期金额	与资产相关/与收益 相关
合计	5,465,329.38	11,038,860.29	

68、投资收益

√适用 □不适用

单位：元 币种：人民币

项目	本期发生额	上期发生额
权益法核算的长期股权投资收益	-262,119.37	
交易性金融资产在持有期间的投资收益	2,184,874.26	
合计	1,922,754.89	

其他说明：

无

69、净敞口套期收益

□适用 √不适用

70、公允价值变动收益

□适用 √不适用

71、信用减值损失

√适用 □不适用

单位：元 币种：人民币

项目	本期发生额	上期发生额
应收票据坏账损失		
其他应收款坏账损失	1,112,053.23	-96,983.31
债权投资减值损失		
其他债权投资减值损失		
应收账款坏账损失	10,389,395.93	7,564,299.09
一年内到期的长期应收款坏账损失	1,707,346.07	831,940.18
长期应收款坏账损失	-36,353.05	

合计	13,172,442.18	8,299,255.96
----	---------------	--------------

其他说明：

72、资产减值损失

√适用 □不适用

单位：元 币种：人民币

项目	本期发生额	上期发生额
坏账损失		
合同资产减值损失	935,644.07	82,592.16
合计	935,644.07	82,592.16

其他说明：

73、资产处置收益

√适用 □不适用

单位：元 币种：人民币

项目	本期发生额	上期发生额
固定资产处置收益	-2,340.34	76,055.42
合计	-2,340.34	76,055.42

其他说明：

无

74、营业外收入

营业外收入情况

√适用 □不适用

单位：元 币种：人民币

项目	本期发生额	上期发生额	计入当期非经常性损益的金额
其他	52,650.77	36,711.15	52,650.77
合计	52,650.77	36,711.15	52,650.77

计入当期损益的政府补助

□适用 √不适用

其他说明：

□适用 √不适用

75、营业外支出

√适用 □不适用

单位：元 币种：人民币

项目	本期发生额	上期发生额	计入当期非经常性损益的金额
非流动资产处置损失合计	18,883.70	7,428.45	18,883.70
其中：固定资产处置损失	18,883.70	7,428.45	18,883.70
无形资产处置损失			
非货币性资产交换损失			
对外捐赠	16,992.00	130,000.00	16,992.00
其他	11,680.12	348,264.58	11,680.12
合计	47,555.82	485,693.03	47,555.82

其他说明：

无

76、所得税费用

(1). 所得税费用表

√适用 □不适用

单位：元 币种：人民币

项目	本期发生额	上期发生额
当期所得税费用	16,313,378.48	11,696,799.71
递延所得税费用	-2,332,350.10	-2,164,877.00
合计	13,981,028.38	9,531,922.71

(2). 会计利润与所得税费用调整过程

√适用 □不适用

单位：元 币种：人民币

项目	本期发生额
利润总额	109,622,433.28
按法定/适用税率计算的所得税费用	16,443,364.99
子公司适用不同税率的影响	1,256,727.18
调整以前期间所得税的影响	62,143.93
非应税收入的影响	-1,160,682.09
不可抵扣的成本、费用和损失的影响	1,495,516.38

使用前期未确认递延所得税资产的可抵扣亏损的影响	-350,198.54
本期未确认递延所得税资产的可抵扣暂时性差异或可抵扣亏损的影响	2,343,097.03
额外可扣除费用的影响	-6,173,227.81
税率调整导致期初递延所得税资产/负债余额的变化	64,287.31
所得税费用	13,981,028.38

其他说明：

适用 不适用

77、其他综合收益

适用 不适用

78、现金流量表项目

(1). 收到的其他与经营活动有关的现金

适用 不适用

单位：元 币种：人民币

项目	本期发生额	上期发生额
政府补助	5,593,737.10	11,030,844.05
房租收入	8,181,002.59	6,671,094.13
收回暂付款及收到暂收款	34,828.74	15,139,249.00
利息收入	2,933,544.93	935,556.05
其他	52,650.77	44,830.13
合计	16,795,764.13	33,821,573.36

收到的其他与经营活动有关的现金说明：

无

(2). 支付的其他与经营活动有关的现金

适用 不适用

单位：元 币种：人民币

项目	本期发生额	上期发生额
差旅费	10,546,237.17	9,284,782.27
业务招待费	10,455,436.18	6,882,007.12
材料费	10,142,315.62	8,267,985.90
其他费用	4,552,408.35	3,917,364.87
与其他单位往来	3,874,484.90	13,145,619.46
售后服务费	4,360,999.17	3,179,352.56
租赁及水电费	3,930,570.09	1,462,554.95

办公费	3,619,748.75	2,604,874.05
中介服务费	3,533,268.61	1,437,520.13
技术服务费	2,696,670.90	2,318,638.29
展览宣传费	768,589.40	1,489,388.16
车辆使用费	420,719.39	287,787.55
金融机构手续费	230,003.75	767,552.44
会务咨询费	303,121.73	80,524.82
支付的营业外支出	28,672.12	478,264.58
合计	59,463,246.13	55,604,217.15

支付的其他与经营活动有关的现金说明：

无

(3). 收到的其他与投资活动有关的现金

适用 不适用

(4). 支付的其他与投资活动有关的现金

适用 不适用

(5). 收到的其他与筹资活动有关的现金

适用 不适用

单位：元 币种：人民币

项目	本期发生额	上期发生额
收到的资金往来款	1,360,692.96	2,163,375.73
合计	1,360,692.96	2,163,375.73

收到的其他与筹资活动有关的现金说明：

无

(6). 支付的其他与筹资活动有关的现金

适用 不适用

单位：元 币种：人民币

项目	本期发生额	上期发生额
支付上市发行费用	16,477,070.84	2,511,320.74
支付租赁款项	1,070,201.60	
支付的资金往来款		150,340.27
合计	17,547,272.44	2,661,661.01

支付的其他与筹资活动有关的现金说明：

无

79、现金流量表补充资料

(1). 现金流量表补充资料

√适用 □不适用

单位：元 币种：人民币

补充资料	本期金额	上期金额
1. 将净利润调节为经营活动现金流量：		
净利润	95,641,404.90	70,571,898.46
加：资产减值准备	935,644.07	82,592.16
信用减值损失	13,172,442.18	8,299,255.96
固定资产折旧、油气资产折耗、生产性生物资产折旧	13,737,935.50	12,857,624.83
使用权资产摊销	1,617,252.75	
无形资产摊销	2,889,801.59	2,937,452.57
长期待摊费用摊销	1,586,364.54	1,288,644.49
处置固定资产、无形资产和其他长期资产的损失（收益以“-”号填列）	2,340.34	-76,055.42
固定资产报废损失（收益以“-”号填列）	18,883.70	7,428.45
公允价值变动损失（收益以“-”号填列）		
财务费用（收益以“-”号填列）	65,755.66	3,667,227.42
投资损失（收益以“-”号填列）	-1,922,754.89	
递延所得税资产减少（增加以“-”号填列）	-2,119,050.10	-1,951,577.00
递延所得税负债增加（减少以“-”号填列）	-213,300.00	-213,300.00
存货的减少（增加以“-”号填列）	-12,638,615.18	-10,995,840.98
经营性应收项目的减少（增加以“-”号填列）	-92,381,913.61	-35,841,617.00
经营性应付项目的增加（减少以“-”号填列）	19,359,410.58	66,607,578.94
其他		
经营活动产生的现金流量净额	39,751,602.03	117,241,312.88
2. 不涉及现金收支的重大投资和筹资活动：		
债务转为资本		
一年内到期的可转换公司债券		

融资租入固定资产		
3. 现金及现金等价物净变动情况:		
现金的期末余额	144,693,555.76	156,282,709.52
减: 现金的期初余额	156,282,709.52	60,965,216.14
加: 现金等价物的期末余额		
减: 现金等价物的期初余额		
现金及现金等价物净增加额	-11,589,153.76	95,317,493.38

(2). 本期支付的取得子公司的现金净额

□适用 √不适用

(3). 本期收到的处置子公司的现金净额

□适用 √不适用

(4). 现金和现金等价物的构成

√适用 □不适用

单位: 元 币种: 人民币

项目	期末余额	期初余额
一、现金	144,693,555.76	156,282,709.52
其中: 库存现金	197,352.19	50,992.79
可随时用于支付的银行存款	144,496,203.57	156,231,712.35
可随时用于支付的其他货币资金		4.38
可用于支付的存放中央银行款项		
存放同业款项		
拆放同业款项		
二、现金等价物		
其中: 三个月内到期的债券投资		
三、期末现金及现金等价物余额	144,693,555.76	156,282,709.52
其中: 母公司或集团内子公司使用受限制的现金和现金等价物		

其他说明:

适用 不适用

80、所有者权益变动表项目注释

说明对上年期末余额进行调整的“其他”项目名称及调整金额等事项：

适用 不适用

81、所有权或使用权受到限制的资产

适用 不适用

单位：元 币种：人民币

项目	期末账面价值	受限原因
货币资金	7,517,542.32	承兑保证金
应收票据		
存货		
固定资产	46,791,487.28	借款抵押
无形资产	5,351,353.52	借款抵押
投资性房地产	85,306,688.95	借款抵押
应收款项融资	1,500,000.00	质押
合计	146,467,072.07	/

其他说明：无

82、外币货币性项目

(1). 外币货币性项目

适用 不适用

单位：元

项目	期末外币余额	折算汇率	期末折算人民币余额
货币资金			67,288.25
其中：欧元	9,320.09	7.2197	67,288.25
短期借款			24,271,938.31
其中：欧元	3,361,904.00	7.2197	24,271,938.31
预付账款			
其中：欧元			

其他说明：

无

(2). 境外经营实体说明，包括对于重要的境外经营实体，应披露其境外主要经营地、记账本位币及选择依据，记账本位币发生变化的还应披露原因

适用 不适用

83、套期

适用 不适用

84、政府补助

(1). 政府补助基本情况

适用 不适用

单位：元 币种：人民币

种类	金额	列报项目	计入当期损益的金额
增值税返还	18,999,962.76	其他收益	18,999,962.76
金融局 2021 年度上市、并购重组奖励	1,000,000.00	其他收益	1,000,000.00
科创板上市奖励	800,000.00	其他收益	800,000.00
2020 年企业利用资本市场补贴	600,000.00	其他收益	600,000.00
苏州市 2021 年度第五批科技发展补贴	527,700.00	其他收益	527,700.00
苏州市 2020 年度企业知识产权补贴	500,000.00	其他收益	500,000.00
2021 年苏州市市级打造先进制补贴	400,000.00	其他收益	400,000.00
2021 年企业利用资本市场补助	400,000.00	其他收益	400,000.00
湖州市第三批科技经费补助	233,200.00	其他收益	233,200.00
园区知识产权战略推进计划补贴	183,000.00	其他收益	183,000.00
2021 年度第一批科技经费补	150,000.00	其他收益	150,000.00

助			
高新技术企业首次认定奖励	150,000.00	其他收益	150,000.00
苏州市科技贷款贴息	117,800.00	冲减当期财务费用	117,800.00
推动企业智能化-数字经济重点企业补贴	100,000.00	其他收益	100,000.00
稳岗补贴	65,168.15	其他收益	65,168.15
科技创新小巨人资金	60,000.00	其他收益	60,000.00
生育津贴	56,942.86	其他收益	56,942.86
2020 研发后补助款	52,400.00	其他收益	52,400.00
苏州市 2020 年度第四十一批补贴	50,000.00	其他收益	50,000.00
绿色工厂认定奖励	30,000.00	其他收益	30,000.00
2020 年度江苏省知识产权发展补贴	20,618.00	其他收益	20,618.00
以工代训补贴	16,500.00	其他收益	16,500.00
男员工护理假津贴	16,015.13	其他收益	16,015.13
国内授权发明专利资助款	10,000.00	其他收益	10,000.00
苏州市 2020 年度国际专利奖励资金	10,000.00	其他收益	10,000.00
湖州市失业保险稳岗就业补贴	9,963.00	其他收益	9,963.00
著作权补贴款	5,400.00	其他收益	5,400.00
国内授权发明专利资助	5,000.00	其他收益	5,000.00
护理津贴	4,430.70	其他收益	4,430.70
区内待安置单位补贴	3,391.54	其他收益	3,391.54
收到版权引导资金	3,000.00	其他收益	3,000.00
体检补助	3,000.00	营业外收入	3,000.00
高校就业补贴	1,000.00	其他收益	1,000.00

稳岗补助	781.03	其他收益	781.03
软件著作权登记	300.00	其他收益	300.00
2020 年知识产权	237.00	其他收益	237.00
征地补贴	191.97	其他收益	191.97
费林方知识产权奖励	90.00	其他收益	90.00
合计	24,586,092.14		24,586,092.14

(2). 政府补助退回情况

适用 不适用

其他说明：

无

85、其他

适用 不适用

八、合并范围的变更**1、非同一控制下企业合并**

适用 不适用

2、同一控制下企业合并

适用 不适用

3、反向购买

适用 不适用

4、处置子公司

是否存在单次处置对子公司投资即丧失控制权的情形

适用 不适用

其他说明：

适用 不适用

5、其他原因的合并范围变动

说明其他原因导致的合并范围变动（如，新设子公司、清算子公司等）及其相关情况：

适用 不适用

6、其他

适用 不适用

九、在其他主体中的权益

1、在子公司中的权益

(1). 企业集团的构成

适用 不适用

子公司名称	主要经营地	注册地	业务性质	持股比例(%)		取得方式
				直接	间接	
苏州艾隆工程技术有限公司	苏州	苏州	设备安装	100.00		设立
苏州艾洁医疗科技有限公司	苏州	苏州	代理销售	70.00		设立
苏州艾隆信息技术有限公司	苏州	苏州	信息服务业	35.00		设立
广州艾隆医疗科技有限公司	广州	广州	代理销售	100.00		设立
苏州医橙网医疗科技有限公司	苏州	苏州	信息服务业	100.00		设立
安徽艾隆科技有限公司	安徽	安徽	代理销售	35.00		设立
苏州优点优唯医疗科技有限公司	苏州	苏州	代理销售	70.00		非同一控制下的企业合并

浙江艾隆科技有限公司	湖州	湖州	设备制造	100.00		设立
------------	----	----	------	--------	--	----

在子公司的持股比例不同于表决权比例的说明：
无

持有半数或以下表决权但仍控制被投资单位、以及持有半数以上表决权但不控制被投资单位的依据：
无

对于纳入合并范围的重要的结构化主体，控制的依据：
无

确定公司是代理人还是委托人的依据：
无

其他说明：

公司系苏州艾隆信息技术有限公司和安徽艾隆科技有限公司第一大股东，拥有董事会三分之二的表决权，对苏州艾隆信息技术有限公司和安徽艾隆科技有限公司形成控制，根据《企业会计准则第 33 号——合并财务报表》规定，纳入合并范围。

(2). 重要的非全资子公司

适用 不适用

(3). 重要非全资子公司的主要财务信息

适用 不适用

(4). 使用企业集团资产和清偿企业集团债务的重大限制

适用 不适用

(5). 向纳入合并财务报表范围的结构化主体提供的财务支持或其他支持

适用 不适用

其他说明：

适用 不适用

2、在子公司的所有者权益份额发生变化且仍控制子公司的交易

适用 不适用

3、在合营企业或联营企业中的权益

适用 不适用

4、重要的共同经营

适用 不适用

5、在未纳入合并财务报表范围的结构化主体中的权益

未纳入合并财务报表范围的结构化主体的相关说明：

适用 不适用

6、其他

适用 不适用

十、与金融工具相关的风险

适用 不适用

本公司在经营过程中面临各种金融风险：信用风险、流动性风险和市场风险（包括汇率风险、利率风险和其他价格风险）。

公司董事会全面负责风险管理目标和政策的确定，并对风险管理目标和政策承担最终责任，公司各职能部门和 risk 管理部门共同设定本部门风险管理目标，各职能部门负责落实实施，risk 管理部门进行跟踪检查，确保风险管理目标和政策得以有效执行。董事会通过 risk 管理部门递交的报告来审查已执行程序的有效性以及风险管理目标和政策的合理性。

本公司风险管理的总体目标是在不过度影响公司竞争力和应变力的情况下，制定尽可能降低风险的风险管理政策。

（二）信用风险

信用风险是指交易对手未能履行合同义务而导致本公司发生财务损失的风险。

本公司主要面临赊销导致的客户信用风险。在签订新合同之前，本公司会对新客户的信用风险进行评估，包括外部信用评级和在某些情况下的银行资信证明（当此信息可获取时）。公司对每一客户均设置了赊销限额，该限额为无需获得额外批准的最大额度。

公司通过对已有客户信用评级的季度监控以及应收账款账龄分析的月度审核来确保公司的整体信用风险在可控的范围内。在监控客户的信用风险时，按照客户的信用特征对其分组。被评为“高风险”级别的客户会放在受限制客户名单里，并且只有在额外批准的前提下，公司才可在未来期间内对其赊销，否则必须要求其提前支付相应款项。

（三）流动性风险

流动性风险是指企业在履行以交付现金或其他金融资产的方式结算的义务时发生资金短缺的风险。

本公司的政策是确保拥有充足的现金以偿还到期债务。流动性风险由本公司的财务部门集中控制。财务部门通过监控现金余额、可随时变现的有价证券以及对未来 12 个月现金流量的滚动预测，确保公司在所有合理预测的情况下拥有充足的资金偿还债务。

本公司各项金融负债以未折现的合同现金流量按到期日列示如下：

项目	期末余额					合计
	即时偿还	1 年以内	1-2 年	2-5 年	5 年以上	
短期借款		24,271,938.31				24,271,938.31
应付账款		119,333,572.19				119,333,572.19
其他应付款		17,469,445.41				17,469,445.41
一年内到期的长期借款		50,056,527.78				50,056,527.78
其他流动负债		4,242,015.51				4,242,015.51
合计		215,373,499.20				215,373,499.20

项目	上年年末余额					合计
	即时偿还	1 年以内	1-2 年	2-5 年	5 年以上	
短期借款		81,040,531.89				81,040,531.89
应付账款		83,956,839.40				83,956,839.40
其他应付款		11,209,808.74				11,209,808.74
一年内到期的长期借款		56,527.78				56,527.78
长期借款			50,000,000.00			50,000,000.00
其他流动负债		4,020,596.18				4,020,596.18
合计		180,284,303.99	50,000,000.00			230,284,303.99

(四) 市场风险

金融工具的市场风险是指金融工具的公允价值或未来现金流量因市场价格变动而发生波动的风险，包括汇率风险、利率风险和其他价格风险。

1. 四. 1. 利率风险

利率风险是指金融工具的公允价值或未来现金流量因市场利率变动而发生波动

的风险。

截至 2021 年 12 月 31 日，本公司面临的利率风险主要来源于银行长期借款。

1. 四. 2. 汇率风险

汇率风险是指金融工具的公允价值或未来现金流量因外汇汇率变动而发生波动的风险。

本公司尽可能将外币收入与外币支出相匹配以降低汇率风险。此外，公司还可能签署远期外汇合约或货币互换合约以达到规避汇率风险的目的。截至 2021 年 12 月 31 日，本公司未签署任何远期外汇合约或货币互换合约，本公司面临的汇率风险主要来源于以欧元计价的金融资产和金融负债。

十一、公允价值的披露

1、以公允价值计量的资产和负债的期末公允价值

√适用 □不适用

单位：元 币种：人民币

项目	期末公允价值			
	第一层次公允价值计量	第二层次公允价值计量	第三层次公允价值计量	合计
一、持续的公允价值计量				
（一）交易性金融资产			169,000,000.00	169,000,000.00
1. 以公允价值计量且变动计入当期损益的金融资产			169,000,000.00	169,000,000.00
（1）债务工具投资				
（2）权益工具投资				
（3）衍生金融资产				
2. 指定以公允价值计量且其变动计入当期损益的金融资产				
（1）债务工具投资				
（2）权益工具投资				

(二) 其他债权投资				
(三) 其他权益工具投资				
(四) 投资性房地产				
1. 出租用的土地使用权				
2. 出租的建筑物				
3. 持有并准备增值后转让的土地使用权				
(五) 生物资产				
1. 消耗性生物资产				
2. 生产性生物资产				
持续以公允价值计量的资产总额			169,000,000.00	169,000,000.00
(六) 交易性金融负债				
1. 以公允价值计量且变动计入当期损益的金融负债				
其中：发行的交易性债券				
衍生金融负债				
其他				
2. 指定为以公允价值计量且变动计入当期损益的金融负债				
持续以公允价值计量的负债总额				
二、非持续的公允价值计量				
(一) 持有待售资产				

非持续以公允价值计量的资产总额				
非持续以公允价值计量的负债总额				

2、持续和非持续第一层次公允价值计量项目市价的确定依据

适用 不适用

3、持续和非持续第二层次公允价值计量项目，采用的估值技术和重要参数的定性及定量信息

适用 不适用

4、持续和非持续第三层次公允价值计量项目，采用的估值技术和重要参数的定性及定量信息

适用 不适用

对于不在活跃市场上交易的金融工具，本公司采用估值技术确定其公允价值。所使用的估值模型主要为现金流量折现模型。估值技术的输入值主要为合同约定收益率。

5、持续的第三层次公允价值计量项目，期初与期末账面价值间的调节信息及不可观察参数敏感性分析

适用 不适用

6、持续的公允价值计量项目，本期内发生各层级之间转换的，转换的原因及确定转换时点的政策

适用 不适用

7、本期内发生的估值技术变更及变更原因

适用 不适用

8、不以公允价值计量的金融资产和金融负债的公允价值情况

适用 不适用

9、其他

适用 不适用

十二、关联方及关联交易

1、本企业的母公司情况

√适用 □不适用

单位：万元 币种：人民币

母公司名称	注册地	业务性质	注册资本	母公司对本企业的持股比例(%)	母公司对本企业的表决权比例(%)
/	/	/	/	/	/

本企业的母公司情况的说明

无

本企业最终控制方是张银花

其他说明：

本公司实际控制人为自然人张银花

2、本企业的子公司情况

本企业子公司的情况详见附注

子公司名称	主要经营地	注册地	业务性质	持股比例(%)		取得方式
				直接	间接	
苏州艾隆工程技术有限公司	苏州	苏州	设备安装	100.00		设立
苏州艾洁医疗科技有限公司	苏州	苏州	代理销售	70.00		设立
苏州艾隆信息技术有限公司	苏州	苏州	信息服务业	35.00		设立
广州艾隆医疗科技有限公司	广州	广州	代理销售	100.00		设立
苏州医橙网医疗科技有限公司	苏州	苏州	信息服务业	100.00		设立
安徽艾隆科技有限公司	安徽	安徽	代理销售	35.00		设立
苏州优点优唯医疗科技有限公司	苏州	苏州	代理销售	70.00		非同一控制下的企业合并
浙江艾隆科技有限公司	湖州	湖州	设备制造	100.00		设立

√适用 □不适用

“第十节财务报告”“九、在其他主体中的权益”“1、在子公司中的权益”

3、本企业合营和联营企业情况

本企业重要的合营或联营企业详见附注

合营企业或联营企业名称	主要经营地	注册地	业务性质	持股比例(%)		对合营企业或联营企业的会计处理方法	对本公司活动是否具有战略性
苏州云诊医疗科技有限公司	江苏省苏州市	江苏省苏州市	研究和试验发展	15.00		权益法	否
筑医台（滁州）产业科技有限公司	安徽省滁州市	安徽省滁州市	房地产业	27.00		权益法	否

适用 不适用

本期与本公司发生关联方交易，或前期与本公司发生关联方交易形成余额的其他合营或联营企业情况如下

适用 不适用

合营或联营企业名称	与本企业关系
苏州云诊医疗科技有限公司	具有重大影响
筑医台（滁州）产业科技有限公司	具有重大影响

其他说明

适用 不适用

4、其他关联方情况

适用 不适用

其他关联方名称	其他关联方与本企业关系
苏州金艾特科技有限公司	艾隆科技前期参股的公司
苏州艾科智能科技有限公司	艾隆科技董事许海成之弟许江波控股公司
苏州工业园区独墅汇后勤服务中心	艾隆科技实际控制人之弟媳金月妹经营的个体工商户
苏州工业园区艾隆壹号后勤服务部	艾隆科技实际控制人之弟张红平经营的个体工商户
苏州享药智能科技有限公司	苏州艾隆工程技术有限公司曾持有其 20% 的股权
苏州欧药世智慧医疗科技有限公司	艾隆科技前期参股的公司

莱恩佳辰（苏州）纳米科技有限公司	艾隆科技董事许海成之配偶刘轶佳任副董事长兼总经理
无锡星洲医药有限公司	艾隆科技独立董事周红霞之姐周文姬持股31.86%任副董事长，周红霞之弟周平持股12.25%任董事兼总经理

其他说明

无

5、关联交易情况

(1). 购销商品、提供和接受劳务的关联交易

采购商品/接受劳务情况表

适用 不适用

单位：元 币种：人民币

关联方	关联交易内容	本期发生额	上期发生额
苏州金艾特科技有限公司	材料、设备采购	1,008,849.55	416,106.19
苏州金艾特科技有限公司	服务费		
苏州工业园区独墅汇后勤服务中心	服务采购		69,320.00
苏州工业园区艾隆壹号后勤服务部	服务采购		14,950.00
苏州欧药世智慧医疗科技有限公司	材料采购		113,962.26
小计		1,008,849.55	614,338.45

出售商品/提供劳务情况表

适用 不适用

单位：元 币种：人民币

关联方	关联交易内容	本期发生额	上期发生额
无锡星洲医药有限公司	商品销售	15,929,203.53	
苏州金艾特科技有限公司	材料销售		218,619.47
小计		15,929,203.53	218,619.47

购销商品、提供和接受劳务的关联交易说明

适用 不适用

(2). 关联受托管理/承包及委托管理/出包情况

本公司受托管理/承包情况表：

适用 不适用

关联托管/承包情况说明

适用 不适用

本公司委托管理/出包情况表

适用 不适用

关联管理/出包情况说明

适用 不适用

(3). 关联租赁情况

本公司作为出租方：

适用 不适用

单位：元 币种：人民币

承租方名称	租赁资产种类	本期确认的租赁收入	上期确认的租赁收入
苏州艾科智能科技有限公司	房屋	295,222.86	219,428.57
苏州艾科智能科技有限公司	水电	14,082.31	14,027.40
苏州享药智能科技有限公司	水电	968.69	14,247.49
苏州享药智能科技有限公司	房屋		200,000.00
苏州金艾特科技有限公司	房屋		81,306.50
苏州云诊医疗科技有限公司	房屋		12,390.00
莱恩佳辰（苏州）纳米科技有限公司	房屋		8,166.67
苏州金艾特科技有限公司	水电		749.92
苏州云诊医疗科技有限公司	水电		1,277.94
苏州欧药世智慧医疗科技有限公司	水电		288.01
小计		310,273.86	551,882.50

本公司作为承租方：

适用 不适用

关联租赁情况说明

适用 不适用

(4). 关联担保情况

本公司作为担保方

适用 不适用

本公司作为被担保方

适用 不适用

单位：元 币种：人民币

担保方	担保金额	担保起始日	担保到期日	担保是否已经履行完毕
张银花	40,000,000.00	2016-12-1	2021-11-30	是

关联担保情况说明

适用 不适用

(5). 关联方资金拆借

适用 不适用

(6). 关联方资产转让、债务重组情况

适用 不适用

(7). 关键管理人员报酬

适用 不适用

单位：万元 币种：人民币

项目	本期发生额	上期发生额
关键管理人员报酬	445.68	259.80

(8). 其他关联交易

适用 不适用

6、关联方应收应付款项

(1). 应收项目

适用 不适用

单位：元 币种：人民币

项目名称	关联方	期末余额		期初余额	
		账面余额	坏账准备	账面余额	坏账准备
应收账款	苏州艾科智能科技有限公司	810,620.69	162,124.14	1,642,000.00	164,200.00
	苏州享药智能科技有限公司	157,500.00	15,695.32	164,882.30	8,244.12
其他应收款	苏州云诊医疗科技有限公司	92,221.00	17,000.30	92,221.00	8,500.15
	苏州艾科智能科技有限公司			51,600.00	2,580.00
	莱恩佳辰（苏州）纳米科技有限公司	8,575.00	857.50	8,575.00	428.75
长期应收款	无锡星洲医药有限公司	15,114,517.80	755,725.89		

(2). 应付项目

适用 不适用

单位：元 币种：人民币

项目名称	关联方	期末账面余额	期初账面余额
------	-----	--------	--------

应付账款	苏州金艾特科技有限公司	1,008,849.55	
	苏州艾科智能科技有限公司	10,535.42	10,283.00
其他应付款	苏州艾科智能科技有限公司	24,000.00	
	张银花	2,155.79	

7、关联方承诺

适用 不适用

8、其他

适用 不适用

十三、股份支付

1、股份支付总体情况

适用 不适用

2、以权益结算的股份支付情况

适用 不适用

3、以现金结算的股份支付情况

适用 不适用

4、股份支付的修改、终止情况

适用 不适用

5、其他

适用 不适用

十四、承诺及或有事项

1、重要承诺事项

适用 不适用

资产负债表日存在的对外重要承诺、性质、金额

(1) 2019年12月3日,苏州艾隆科技股份有限公司与中国民生银行股份有限公司苏州分行签订了以苏(2019)苏州工业园区不动产权第0000012号土地使用权为抵押物,编号2019年苏(园)最高抵字1020号的《最高额抵押合同》,为苏州

艾隆科技股份有限公司与中国民生银行股份有限公司苏州工业园区支行签订的合同编号为 2019 年苏（园）固借字第 1020 号的《固定资产贷款借款合同》形成的借款（期限为 2020/02/10-2025/12/31）提供担保。

截至 2021 年 12 月 31 日，上述抵押合同下无借款余额。

(2) 2020 年 9 月 15 日，苏州艾隆科技股份有限公司与国家开发银行苏州分行签订了以苏工园国用（2012）第 00136 号土地使用权、苏房权证园区字第 00683745 号房产为抵押物，编号 322020200100001088 的《抵押合同》，为苏州艾隆科技股份有限公司与国家开发银行苏州市分行签订的合同编号为 322020200100001088 的《人民币资金借款合同》形成的借款（期限为 2020/09/15-2022/09/15）提供担保。截至 2021 年 12 月 31 日，上述抵押合同涉及的借款余额为 5,000.00 万元。

2、或有事项

(1). 资产负债表日存在的重要或有事项

适用 不适用

2021 年 5 月 31 日，苏州艾隆科技股份有限公司与华侨银行有限公司签订合同编号为 E/2021/132361/CR/THK/CYP 号《贷款协议》，贷款金额 336.00 万欧元，贷款期限为 2021 年 6 月 16 日至 2022 年 6 月 16 日，贷款利率为 1.2%/年。截至 2021 年 12 月 31 日，该项贷款余额为 336.00 万欧元。

该笔贷款由宁波银行股份有限公司苏州分行提供保函保证。2021 年 6 月 7 日苏州艾隆科技股份有限公司与宁波银行股份有限公司苏州分行就上述外币借款签订编号为 07500BH21B2061C 的《开立保函协议及附属条款》，由宁波银行股份有限公司苏州分行开立金额为 336 万欧元受益人为华侨银行有限公司的融资性保函。

根据该保函协议及附属条款，公司无需存入保证金，但如在保函有效期内发生汇率变动等可能影响保函担保项下债务清偿的情形，银行有权要求公司按要求及时补充保证金或提供其他反担保措施。截至报告期末未发生上述情况。

(2). 公司没有需要披露的重要或有事项，也应予以说明：

适用 不适用

3、其他

适用 不适用

十五、资产负债表日后事项

1、重要的非调整事项

适用 不适用

单位：元 币种：人民币

项目	内容	对财务状况和经营成果的影响数	无法估计影响数的原因
重要的对外投资	苏州艾隆信息技术有限公司 14%股权转让	不适用	不适用
重要的对外投资	设立艾隆科技（滁州）有限公司，认缴出资	不适用	不适用

	3,750.00 万元，占比 75.00%		
--	--------------------------	--	--

1) 2022 年 1 月 18 日，经苏州艾隆信息技术有限公司股东会决议，公司将其持有苏州艾隆信息技术有限公司 14% 的股份转让给自然人刘君。股权转让后公司不再拥有半数以上表决权，对苏州艾隆信息技术有限公司不形成控制，根据《企业会计准则第 33 号——合并财务报表》规定，不再纳入合并范围。

2) 2022 年 1 月 4 日，艾隆科技、浙江鸿池科技有限公司、北京筑医台科技有限公司作为发起人召开股东会，会议决议成立艾隆科技（滁州）有限公司，注册资本人民币 5,000.00 万元，并于 2022 年 1 月 13 日取得安徽省中新苏滁高新技术产业开发区市场监督管理局核发的注册号为 91341171MA8NLMAA2X 号的《统一社会信用代码》证书。艾隆科技认缴出资 3,750.00 万元，占比 75.00%。

2、利润分配情况

适用 不适用

单位：元 币种：人民币

拟分配的利润或股利	38,600,000.00
经审议批准宣告发放的利润或股利	/

本次股利分配预案经公司 2022 年 2 月 28 日第四届董事会第四次会议通过，预案尚需提交股东大会。

3、销售退回

适用 不适用

4、其他资产负债表日后事项说明

适用 不适用

十六、其他重要事项

1、前期会计差错更正

(1). 追溯重述法

适用 不适用

(2). 未来适用法

适用 不适用

2、债务重组

适用 不适用

3、资产置换

(1). 非货币性资产交换

适用 不适用

(2). 其他资产置换

适用 不适用

4、年金计划

适用 不适用

5、终止经营

适用 不适用

6、分部信息

(1). 报告分部的确定依据与会计政策

适用 不适用

(2). 报告分部的财务信息

适用 不适用

(3). 公司无报告分部的，或者不能披露各报告分部的资产总额和负债总额的，应说明原因

适用 不适用

(4). 其他说明

适用 不适用

7、其他对投资者决策有影响的重要交易和事项

适用 不适用

8、其他

适用 不适用

十七、 母公司财务报表主要项目注释

1、 应收账款

(1). 按账龄披露

适用 不适用

单位：元 币种：人民币

账龄	期末账面余额
1 年以内	
其中：1 年以内分项	
1 年以内小计	157,350,174.14
1 至 2 年	34,239,520.42
2 至 3 年	23,427,339.10
3 年以上	
3 至 4 年	3,830,274.54

4 至 5 年	3,930,000.00
5 年以上	417,500.00
合计	223,194,808.20

(2). 按坏账计提方法分类披露

√适用 □不适用

单位：元 币种：人民币

类别	期末余额					期初余额				
	账面余额		坏账准备		账面价值	账面余额		坏账准备		账面价值
	金额	比例 (%)	金额	计提比例 (%)		金额	比例 (%)	金额	计提比例 (%)	
按单项计提坏账准备										
其中：										
按组合计提坏账准备	223,194,808.20	100	22,706,581.7	10.17	200,488,226.50	157,997,431.86	100	14,918,583.68	9.44	143,078,848.18
其中：										

组合一 (合并关联方)	21,794,360.93	9.76			21,794,360.93	17,540,540.08	11.1			17,540,540.08
组合二 (账龄)	201,400,447.27	90.24	22,706,581.7	11.27	178,693,865.57	140,456,891.78	88.9	14,918,583.68	10.62	125,538,308.10
合计	223,194,808.20	/	22,706,581.7	/	200,488,226.50	157,997,431.86	/	14,918,583.68	/	143,078,848.18

按单项计提坏账准备:

适用 不适用

按组合计提坏账准备:

适用 不适用

如按预期信用损失一般模型计提坏账准备,请参照其他应收款披露:

适用 不适用

(3). 坏账准备的情况

适用 不适用

单位:元 币种:人民币

类别	期初余额	本期变动金额				期末余额
		计提	收回或转回	转销或核销	其他变动	
应收账款坏账准备	14,918,583.68	7,787,998.02				22,706,581.70
合计	14,918,583.68	7,787,998.02				22,706,581.70

其中本期坏账准备收回或转回金额重要的：

适用 不适用

(4). 本期实际核销的应收账款情况

适用 不适用

其中重要的应收账款核销情况

适用 不适用

(5). 按欠款方归集的期末余额前五名的应收账款情况

适用 不适用

单位：元 币种：人民币

单位名称	期末余额	占应收账款期末余额合计数的比例 (%)	坏账准备期末余额
第一名	26,031,390.00	11.66	1,301,569.50
第二名	9,711,310.00	4.35	2,753,393.00
第三名	8,930,970.00	4.00	446,548.50
第四名	8,418,900.00	3.77	
第五名	6,743,399.98	3.02	
合计	59,835,969.98	26.80	4,501,511.00

其他说明

无

(6). 因金融资产转移而终止确认的应收账款

适用 不适用

(7). 转移应收账款且继续涉入形成的资产、负债金额

适用 不适用

其他说明：

适用 不适用

2、其他应收款

项目列示

适用 不适用

单位：元 币种：人民币

项目	期末余额	期初余额
应收利息		

应收股利		
其他应收款	94,173,963.71	41,165,086.08
合计	94,173,963.71	41,165,086.08

其他说明：

适用 不适用

应收利息

(1). 应收利息分类

适用 不适用

(2). 重要逾期利息

适用 不适用

(3). 坏账准备计提情况

适用 不适用

其他说明：

适用 不适用

应收股利

(4). 应收股利

适用 不适用

(5). 重要的账龄超过 1 年的应收股利

适用 不适用

(6). 坏账准备计提情况

适用 不适用

其他说明：

适用 不适用

其他应收款

(1). 按账龄披露

适用 不适用

单位：元 币种：人民币

账龄	期末账面余额
1 年以内	
其中：1 年以内分项	
1 年以内小计	92,413,665.04
1 至 2 年	2,069,879.23
2 至 3 年	356,375.96

3 至 4 年	156,223.70
4 至 5 年	59,750.00
5 年以上	
合计	95,055,893.93

(2). 按款项性质分类情况

√适用 □不适用

单位：元 币种：人民币

款项性质	期末账面余额	期初账面余额
合并关联单位往来	83,571,311.89	37,253,398.19
单位往来	2,707,319.38	1,416,047.24
保证金	2,477,812.08	1,621,164.70
个人往来	5,939,514.79	896,610.80
五险一金	359,935.79	336,042.49
其他		54,234.00
合计	95,055,893.93	41,577,497.42

(3). 坏账准备计提情况

√适用 □不适用

单位：元 币种：人民币

坏账准备	第一阶段	第二阶段	第三阶段	合计
	未来12个月预期信用损失	整个存续期预期信用损失(未发生信用减值)	整个存续期预期信用损失(已发生信用减值)	
2021年1月1日余额	412,411.34			412,411.34
2021年1月1日余额在本期				
--转入第二阶段				
--转入第三阶段				
--转回第二阶段				
--转回第一阶段				
本期计提	469,518.88			469,518.88
本期转回				
本期转销				
本期核销				
其他变动				
2021年12月31日余额	881,930.22			881,930.22

对本期发生损失准备变动的其他应收款账面余额显著变动的情况说明：

适用 不适用

本期坏账准备计提金额以及评估金融工具的信用风险是否显著增加的采用依据：

适用 不适用

(4). 坏账准备的情况

适用 不适用

单位：元 币种：人民币

类别	期初余额	本期变动金额				期末余额
		计提	收回或转回	转销或核销	其他变动	
其他应收款坏账准备	412,411.34	469,518.88				881,930.22
合计	412,411.34	469,518.88				881,930.22

其中本期坏账准备转回或收回金额重要的：

适用 不适用

(5). 本期实际核销的其他应收款情况

适用 不适用

(6). 按欠款方归集的期末余额前五名的其他应收款情况

适用 不适用

单位：元 币种：人民币

单位名称	款项的性质	期末余额	账龄	占其他应收款期末余额合计数的比例(%)	坏账准备期末余额
第一名	合并关联方	55,500,394.46	1年以内	58.39	
第二名	合并关联方	26,000,000.00	1年以内	27.35	
第三名	合并关联方	5,342,716.59	1年以内	5.62	
第四名	个人往来	3,040,000.00	1年以内	3.20	152,000.00
第五名	保证金	1,000,000.00	1年以内	1.05	50,000.00
合计	/	90,883,111.05	/	95.61	202,000.00

(7). 涉及政府补助的应收款项

适用 不适用

(8). 因金融资产转移而终止确认的其他应收款

□适用 √不适用

(9). 转移其他应收款且继续涉入形成的资产、负债金额

□适用 √不适用

其他说明：

□适用 √不适用

3、长期股权投资

√适用 □不适用

单位：元 币种：人民币

项目	期末余额			期初余额		
	账面余额	减值准备	账面价值	账面余额	减值准备	账面价值
对子公司投资	69,450,000.00		69,450,000.00	49,450,000.00		49,450,000.00
对联营、合营企业投资						
合计	69,450,000.00		69,450,000.00	49,450,000.00		49,450,000.00

(1). 对子公司投资

√适用 □不适用

单位：元 币种：人民币

被投资单位	期初余额	本期增加	本期减少	期末余额	本期计提减值准备	减值准备期末余额
苏州艾隆设备安装工程技术有限公司	8,000,000.00			8,000,000.00		

苏州艾洁医疗科技有限公司	2,100,000.00			2,100,000.00		
苏州艾隆信息技术有限公司	1,050,000.00			1,050,000.00		
广州艾隆医疗科技有限公司	5,000,000.00			5,000,000.00		
苏州医橙网医疗科技有限公司	10,000,000.00	20,000,000		30,000,000.00		
安徽艾隆科技有限公司	700,000.00			700,000.00		
苏州优点优唯医疗科技有限公司	12,600,000.00			12,600,000.00		
浙江艾隆科技有限公司	10,000,000.00			10,000,000.00		
合计	49,450,000.00	20,000,000.00		69,450,000.00		

(2). 对联营、合营企业投资

√适用 □不适用

单位：元 币种：人民币

投资单位	期初余额	本期增减变动							期末余额	减值准备期末余额
		追加投资	减少投资	权益法下确认的投资损益	其他综合收益调整	其他权益变动	宣告发放现金股利或利润	计提减值准备		
一、合营企业										
小计										
二、联营企业										
苏州云诊医疗科技有限公司	0	262,119.37		-262,119.37						-

小计		262,119.37		-							
				262,119.37							
合计		262,119.37		-							
				262,119.37							

其他说明：

期初本公司确认苏州云诊医疗科技有限公司发生的净亏损导致长期股权投资的账面价值减记至零，本期追加投资 262,119.37 元。

4、营业收入和营业成本

(1). 营业收入和营业成本情况

适用 不适用

单位：元 币种：人民币

项目	本期发生额		上期发生额	
	收入	成本	收入	成本
主营业务	331,167,407.47	143,401,389.26	241,397,858.05	106,378,761.07
其他业务	8,733,223.45	4,657,598.04	9,265,637.68	5,213,231.43
合计	339,900,630.92	148,058,987.30	250,663,495.73	111,591,992.5

(2). 合同产生的收入的情况

适用 不适用

(3). 履约义务的说明

适用 不适用

(4). 分摊至剩余履约义务的说明

适用 不适用

其他说明：

无

5、投资收益

适用 不适用

单位：元 币种：人民币

项目	本期发生额	上期发生额
成本法核算的长期股权投资收益	8,000,000.00	

权益法核算的长期股权投资收益		
处置长期股权投资产生的投资收益	-262,119.37	
交易性金融资产在持有期间的投资收益	2,184,874.26	
其他权益工具投资在持有期间取得的股利收入		
债权投资在持有期间取得的利息收入		
其他债权投资在持有期间取得的利息收入		
处置交易性金融资产取得的投资收益		
处置其他权益工具投资取得的投资收益		
处置债权投资取得的投资收益		
处置其他债权投资取得的投资收益		
债务重组收益		
合计	9,922,754.89	

其他说明：

无

6、其他

适用 不适用

十八、补充资料

1、当期非经常性损益明细表

适用 不适用

单位：元 币种：人民币

项目	金额	说明
非流动资产处置损益	-21,224.04	
越权审批或无正式批准文件的税收返还、减免		
计入当期损益的政府补助（与企业业务密切相关，按照国家统一标准定额或定量享受的政府补助除外）	5,583,129.38	

计入当期损益的对非金融企业收取的资金占用费		
企业取得子公司、联营企业及合营企业的投资成本小于取得投资时应享有被投资单位可辨认净资产公允价值产生的收益		
非货币性资产交换损益		
委托他人投资或管理资产的损益		
因不可抗力因素，如遭受自然灾害而计提的各项资产减值准备		
债务重组损益		
企业重组费用，如安置职工的支出、整合费用等		
交易价格显失公允的交易产生的超过公允价值部分的损益		
同一控制下企业合并产生的子公司期初至合并日的当期净损益		
与公司正常经营业务无关的或有事项产生的损益		
除同公司正常经营业务相关的有效套期保值业务外，持有交易性金融资产、衍生金融资产、交易性金融负债、衍生金融负债产生的公允价值变动损益，以及处置交易性金融资产、衍生金融资产、交易性金融负债、衍生金融负债和其他债权投资取得的投资收益	2,184,874.26	
单独进行减值测试的应收款项、合同资产减值准备转回		
对外委托贷款取得的损益		
采用公允价值模式进行后续计量的投资性房地产公允价值变动产生的损益		
根据税收、会计等法律、法规的要求对当期损益进行一次性调整对当期损益的影响		
受托经营取得的托管费收入		
除上述各项之外的其他营业外收入和支出	152,386.37	
其他符合非经常性损益定义的损益项目		
小计	7899165.97	
减：所得税影响额	1,185,101.97	

少数股东权益影响额	39,794.95	
合计	6,674,269.05	

对公司根据《公开发行证券的公司信息披露解释性公告第1号——非经常性损益》定义界定的非经常性损益项目，以及把《公开发行证券的公司信息披露解释性公告第1号——非经常性损益》中列举的非经常性损益项目界定为经常性损益的项目，应说明原因。

适用 不适用

2、净资产收益率及每股收益

适用 不适用

报告期利润	加权平均净资产收益率（%）	每股收益	
		基本每股收益	稀释每股收益
归属于公司普通股股东的净利润	13.70	1.32	1.32
扣除非经常性损益后归属于公司普通股股东的净利润	12.74	1.23	1.23

3、境内外会计准则下会计数据差异

适用 不适用

4、其他

适用 不适用

董事长：张银花

董事会批准报送日期：2022年4月28日

修订信息

适用 不适用