

深圳市则成电子股份有限公司

审计报告

大华审字[2020]006442号

大华会计师事务所(特殊普通合伙)

Da Hua Certified Public Accountants (Special General Partnership)

深圳市则成电子股份有限公司

审计报告及财务报表

(2019年1月1日至2019年12月31日止)

	目 录	页 次
一、	审计报告	1-4
二、	已审财务报表	
	合并资产负债表	1-2
	合并利润表	3
	合并现金流量表	4
	合并股东权益变动表	5-6
	母公司资产负债表	7-8
	母公司利润表	9
	母公司现金流量表	10
	母公司股东权益变动表	11-12
	财务报表附注	1-84

审计报告

大华审字[2020]006442号

深圳市则成电子股份有限公司全体股东：

一、 审计意见

我们审计了深圳市则成电子股份有限公司（以下简称深圳则成公司）财务报表，包括 2019 年 12 月 31 日的合并及母公司资产负债表，2019 年度的合并及母公司利润表、合并及母公司现金流量表、合并及母公司股东权益变动表以及相关财务报表附注。

我们认为，后附的财务报表在所有重大方面按照企业会计准则的规定编制，公允反映了深圳则成公司 2019 年 12 月 31 日的合并及母公司财务状况以及 2019 年度的合并及母公司经营成果和现金流量。

二、 形成审计意见的基础

我们按照中国注册会计师审计准则的规定执行了审计工作。审计报告的“注册会计师对财务报表审计的责任”部分进一步阐述了我们在这些准则下的责任。按照中国注册会计师职业道德守则，我们独立于深圳则成公司，并履行了职业道德方面的其他责任。我们相信，我们获取的审计证据是充分、适当的，为发表审计意见提供了基础。

三、 其他信息

深圳则成公司管理层对其他信息负责。其他信息包括 2019 报告中涵盖的信息，但不包括财务报表和我们的审计报告。

我们对财务报表发表的审计意见不涵盖其他信息，我们也不对其他信息发表任何形式的鉴证结论。

结合我们对财务报表的审计，我们的责任是阅读其他信息，在此过程中，考虑其他信息是否与财务报表或我们在审计过程中了解的情况存在重大不一致或者似乎存在重大错报。

基于我们已执行的工作，如果我们确定其他信息存在重大错报，我们应当报告该事实。在这方面，我们无任何事项需要报告。

四、管理层和治理层对财务报表的责任

深圳则成公司管理层负责按照企业会计准则的规定编制财务报表，使其实现公允反映，并设计、执行和维护必要的内部控制，以使财务报表不存在由于舞弊或错误导致的重大错报。

在编制财务报表时，深圳则成公司管理层负责评估深圳则成公司的持续经营能力，披露与持续经营相关的事项（如适用），并运用持续经营假设，除非管理层计划清算深圳则成公司、终止运营或别无其他现实的选择。

治理层负责监督深圳则成公司的财务报告过程。

五、注册会计师对财务报表审计的责任

我们的目标是对财务报表整体是否不存在由于舞弊或错误导致的重大错报获取合理保证，并出具包含审计意见的审计报告。合理保证是高水平的保证，但并不能保证按照审计准则执行的审计在某一重大错报存在时总能发现。错报可能由于舞弊或错误导致，如果合理预期错报单独或汇总起来可能影响财务报表使用者依据财务报表作出的经济决策，则通常认为错报是重大的。

在按照审计准则执行审计工作的过程中，我们运用职业判断，并保持职业怀疑。同时，我们也执行以下工作：

1. 识别和评估由于舞弊或错误导致的财务报表重大错报风险，设计和实施审计程序以应对这些风险，并获取充分、适当的审计证据，作为发表审计意见的基础。由于舞弊可能涉及串通、伪造、故意遗漏、虚假陈述或凌驾于内部控制之上，未能发现由于舞弊导致的重大错报的风险高于未能发现由于错误导致的重大错报的风险。

2. 了解与审计相关的内部控制，以设计恰当的审计程序，但目的并非对内部控制的有效性发表意见。

3. 评价管理层选用会计政策的恰当性和作出会计估计及相关披露的合理性。

4. 对管理层使用持续经营假设的恰当性得出结论。同时，根据获取的审计证据，就可能导致对深圳则成公司持续经营能力产生重大疑虑的事项或情况是否存在重大不确定性得出结论。如果我们得出结论认为存在重大不确定性，审计准则要求我们在审计报告中提请报告使用者注意财务报表中的相关披露；如果披露不充分，我们应当发表非无保留意见。我们的结论基于截至审计报告日可获得的信息。然而，未来的事项或情况可能导致深圳则成公司不能持续经营。

5. 评价财务报表的总体列报、结构和内容，并评价财务报表是否公允反映相关交易和事项。

6. 就深圳则成公司中实体或业务活动的财务信息获取充分、适当的审计证据，以对财务报表发表意见。我们负责指导、监督和执行集团审计，并对审计意见承担全部责任。

我们与治理层就计划的审计范围、时间安排和重大审计发现等事项进行沟通，包括沟通我们在审计中识别出的值得关注的内部控制缺陷。

此页无正文，为深圳则成电子股份有限公司大华审字
[2020]006442号审计报告2019年年报。

大华会计师事务所(特殊普通合伙)



中国注册会计师：



中国注册会计师：



二〇二〇年四月二十三日



合并资产负债表

2019年12月31日

编制单位：深圳市成德电子股份有限公司

(除特别注明外，金额单位均为人民币元)

	附注六	期末余额	期初余额	上期期末余额
流动资产：				
货币资金	注释1	99,999,921.39	56,208,587.34	56,288,587.34
以公允价值计量且其变动计入当期损益的金融资产		-	-	-
交易性金融资产	注释2	20,111,686.67	50,000,000.00	-
衍生金融资产		-	-	-
应收票据	注释3	-	230,040.70	230,040.70
应收账款	注释4	16,648,478.20	20,755,993.47	20,755,993.47
应收款项融资		-	-	-
预付款项	注释5	643,531.71	893,928.97	898,928.97
其他应收款	注释6	1,936,120.44	1,923,889.15	1,923,869.15
存货	注释7	54,765,107.80	32,126,325.70	32,126,325.70
持有待售资产		-	-	-
一年内到期的非流动资产		-	-	-
其他流动资产	注释8	1,528,072.31	572,618.63	50,572,618.63
流动资产合计		195,632,898.52	162,796,363.96	162,796,363.96
非流动资产：				
可供出售金融资产		-	-	-
持有至到期投资		-	-	-
债权投资		-	-	-
其他债权投资		-	-	-
长期应收款		-	-	-
长期股权投资	注释9	14,583,455.83	12,405,511.62	12,405,511.62
其他权益工具投资		-	-	-
其他非流动金融资产		-	-	-
投资性房地产		-	-	-
固定资产	注释10	30,248,543.58	20,701,510.36	20,701,510.36
在建工程	注释11	24,822,538.10	1,047,380.59	1,047,380.59
生产性生物资产		-	-	-
油气资产		-	-	-
无形资产	注释12	27,685,469.31	12,292,817.38	12,292,817.38
开发支出		-	-	-
商誉		-	-	-
长期待摊费用	注释13	2,152,836.21	889,047.19	889,047.19
递延所得税资产	注释14	1,245,585.77	547,319.61	547,319.61
其他非流动资产		-	-	-
非流动资产合计		100,838,428.78	47,883,586.75	47,883,586.75
资产总计		296,471,327.30	210,679,950.71	210,679,950.71

(后附财务报表附注为合并财务报表的组成部分)

企业法定代表人

主管会计工作负责人：

会计机构负责人：



合并资产负债表（续）

2019年12月31日

编制单位：深圳市创成电子股份有限公司

（除特别注明外，金额单位均为人民币元）

	附注六	期末余额	期初余额	上期期末余额
流动负债：				
短期借款		-	-	-
以公允价值计量且其变动计入当期损益的金融负债		-	-	-
交易性金融负债		-	-	-
衍生金融负债		-	-	-
应付票据	注释15	10,432,215.21	-	-
应付账款	注释16	53,015,838.11	23,015,892.21	23,016,892.21
预收款项	注释17	276,706.11	282,570.95	282,570.95
应付职工薪酬	注释18	6,225,179.46	6,080,020.30	6,080,020.30
应交税费	注释19	4,359,781.37	5,327,284.82	5,327,284.82
其他应付款	注释20	1,435,606.50	1,062,575.45	1,062,575.46
持有待售负债		-	-	-
一年内到期的非流动负债		-	-	-
其他流动负债		-	-	-
流动负债合计		75,745,327.75	35,768,343.74	35,769,343.74
非流动负债：				
长期借款		-	-	-
应付债券		-	-	-
其中：优先股		-	-	-
永续债		-	-	-
长期应付款		-	-	-
长期应付职工薪酬		-	-	-
预计负债		-	-	-
递延收益	注释21	931,137.28	1,093,669.48	1,093,669.48
递延所得税负债		16,750.00	-	-
其他非流动负债		-	-	-
非流动负债合计		947,887.28	1,093,669.48	1,093,669.48
负债合计		76,693,215.04	36,863,013.22	36,863,013.22
股东权益：				
股本	注释22	25,800,000.00	25,800,000.00	25,800,000.00
其他权益工具		-	-	-
其中：优先股		-	-	-
永续债		-	-	-
资本公积	注释23	39,017,657.77	38,981,580.31	38,981,660.31
减：库存股		-	-	-
其他综合收益	注释24	-216,040.51	-71,055.21	-71,055.21
专项储备		-	-	-
盈余公积	注释25	15,230,566.98	10,772,508.96	10,772,508.96
未分配利润	注释26	139,945,928.02	98,333,803.43	98,333,803.43
归属于母公司股东权益合计		219,778,112.26	173,815,937.49	173,816,937.49
少数股东权益		-	-	-
股东权益合计		219,778,112.26	173,815,937.49	173,816,937.49
负债和股东权益总计		296,471,327.30	210,679,950.71	210,679,950.71

（后附财务报表附注为合并财务报表的组成部分）

企业法定代表人

主管会计工作负责人

会计机构负责人



合并利润表

2019年度

(除特别注明外, 金额单位均为人民币元)

编制单位: 深圳市创成电子股份有限公司

项目	附注六	本期金额	上期金额
一、营业总收入			
减: 营业成本	注释27	292,567,896.42	232,093,861.15
税金及附加	注释27	213,646,254.81	154,713,724.29
销售费用	注释28	1,510,907.39	2,005,903.77
管理费用	注释29	3,357,214.75	4,217,919.91
研发费用	注释30	15,528,570.49	14,865,585.04
财务费用	注释31	13,853,438.36	12,440,616.34
	注释32	-2,514,977.53	-1,543,654.72
其中: 利息费用		193,621.48	600,199.60
利息收入		1,156,230.82	3,437,362.17
加: 其他收益	注释33	4,454,089.63	2,622,887.95
投资收益	注释34	2,739,354.79	1,884,596.72
其中: 对联营企业和合营企业的投资收益		-	-
以摊余成本计量的金融资产终止确认收益		-	-
净敞口套期收益	注释35	111,665.67	-
公允价值变动收益	注释36	74,303.67	-
信用减值损失	注释37	-1,209,849.89	-454,478.63
资产减值损失	注释38	-	-
资产处置收益		51,752,819.05	51,096,538.01
二、营业利润		466,762.97	20,299.66
加: 营业外收入	注释39	586,993.34	548,502.82
减: 营业外支出	注释40	51,632,588.68	50,570,334.85
三、利润总额		5,582,408.07	5,813,231.44
减: 所得税费用	注释41	48,070,182.61	44,757,103.41
四、净利润		-	-
其中: 同一控制下企业合并被合并方在合并前实现的净利润		-	-
(一) 按经营持续性分类		46,070,182.61	44,757,103.41
持续经营净利润		-	-
终止经营净利润		-	-
(二) 按所有权归属分类		46,070,182.61	44,757,103.41
归属于母公司所有者的净利润		-144,985.30	-1,063.45
少数股东损益		-144,985.30	-1,066.45
五、其他综合收益的税后净额		-	-
归属于母公司所有者的其他综合收益的税后净额		-	-
(一) 不能重分类进损益的其他综合收益		-	-
1. 重新计量设定受益计划净变动额		-	-
2. 权益法下不能转损益的其他综合收益		-	-
3. 其他权益工具投资公允价值变动		-	-
4. 企业自身信用风险公允价值变动		-	-
(二) 将重分类进损益的其他综合收益		-144,985.30	-1,066.45
1. 权益法下可转损益的其他综合收益		-	-
2. 可供出售金融资产公允价值变动损益		-	-
3. 持有至到期投资重分类为可供出售金融资产损益		-	-
4. 其他债权投资公允价值变动		-	-
5. 金融资产重分类计入其他综合收益的金额		-	-
7. 现金流量套期储备		-144,985.30	-1,066.45
8. 外币财务报表折算差额		-	-
归属于少数股东的其他综合收益的税后净额		45,925,197.31	44,756,036.96
六、综合收益总额		45,925,197.31	44,756,036.96
归属于母公司所有者的综合收益总额		-	-
归属于少数股东的综合收益总额		1,7857	1,7348
七、每股收益:		1,7857	1,7348
(一) 基本每股收益		-	-
(二) 稀释每股收益		-	-

(后附财务报表附注为合并财务报表的组成部分)

企业法定代表人

主管会计工作负责人:

会计机构负责人:

合并现金流量表

2019年度

(除特别注明外, 金额单位均为人民币元)

编制单位: 深圳市则成电子股份有限公司

项目	附注六	本期金额	上期金额
一、经营活动产生的现金流量:			
销售商品、提供劳务收到的现金		196,223,704.13	184,901,636.83
收到的税费返还		12,620,333.21	10,615,569.18
收到其他与经营活动有关的现金	注释41.1	1,970,784.67	3,980,549.23
经营活动现金流入小计		210,814,822.01	199,497,575.24
购买商品、接受劳务支付的现金		85,013,492.29	110,300,913.80
支付给职工以及为职工支付的现金		50,503,420.23	42,391,042.43
支付的各项税费		13,797,499.42	10,163,024.56
支付其他与经营活动有关的现金	注释41.2	9,664,467.63	12,693,238.87
经营活动现金流出小计		158,978,879.57	175,548,219.66
经营活动产生的现金流量净额		51,835,942.44	23,949,355.58
二、投资活动产生的现金流量:			
收回投资所收到的现金		1,400,000.00	-
取得投资收益收到的现金		600.00	11,531.37
处置固定资产、无形资产和其他长期资产收回的现金净额		366,030.35	-
处置子公司及其他营业单位收到的现金净额	注释41.3	51,718,075.07	730,271.23
收到其他与投资活动有关的现金		53,484,705.42	749,802.60
投资活动现金流入小计		41,827,224.25	17,479,521.62
购建固定资产、无形资产和其他长期资产支付的现金		1,307,950.00	-
投资支付的现金		-	-
取得子公司及其他营业单位支付的现金净额	注释41.4	20,000,000.00	52,000,000.00
支付其他与投资活动有关的现金		63,135,174.25	69,479,521.62
投资活动现金流出小计		-9,650,468.83	-68,729,719.02
投资活动产生的现金流量净额		-	-
三、筹资活动产生的现金流量:			
吸收投资收到的现金		-	-
其中: 子公司吸收少数股东投资收到的现金		-	-
取得借款收到的现金		-	-
收到其他与筹资活动有关的现金		-	-
筹资活动现金流入小计		-	-
偿还债务支付的现金		-	-
分配股利、利润或偿付利息支付的现金		-	-
其中: 子公司支付给少数股东的股利、利润	注释41.5	4,506,219.45	-
支付其他与筹资活动有关的现金		4,506,219.45	-
筹资活动现金流出小计		-4,506,219.45	-
筹资活动产生的现金流量净额		1,528,860.44	1,465,609.14
四、汇率变动对现金及现金等价物的影响		39,205,114.60	-43,314,754.30
五、现金及现金等价物净增加额		54,288,587.34	97,603,341.64
六、期末现金及现金等价物余额		93,493,701.94	54,288,587.34

(后附财务报表附注为合并财务报表的组成部分)

企业法定代表人:

主管会计工作负责人:

会计机构负责人:



合并股东权益变动表

2019年度

(除特别注明外, 金额单位均为人民币元)

项 目	本期金额									
	股本	其他权益工具	资本公积	减: 库存股	其他综合收益	专项储备	盈余公积	未分配利润	少数股东权益	股东权益合计
一、上年年末余额	25,800,000.00	-	33,981,380.31	-	-71,055.21	-	10,772,508.96	93,333,803.42	-	173,816,937.46
加: 会计政策变更	-	-	-	-	-	-	-	-	-	-
前期差错更正	-	-	-	-	-	-	-	-	-	-
同一控制下企业合并	-	-	-	-	-	-	-	-	-	-
其他	-	-	-	-	-	-	-	-	-	-
二、本年年初余额	25,800,000.00	-	33,981,380.31	-	-71,055.21	-	10,772,508.96	93,333,803.42	-	173,816,937.46
三、本年增减变动金额	-	-	35,977.46	-	-144,985.30	-	4,458,058.02	41,612,124.59	-	45,961,174.77
(一) 综合收益总额	-	-	-	-	-144,985.30	-	-	-	-	-
(二) 股东投入和减少资本	-	-	-	-	-	-	-	-	-	-
1. 股东投入普通股	-	-	-	-	-	-	-	-	-	-
2. 其他权益工具持有者投入资本	-	-	-	-	-	-	-	-	-	-
3. 股份支付计入股东权益的金额	-	-	-	-	-	-	-	-	-	-
4. 其他	-	-	-	-	-	-	-	-	-	-
(三) 利润分配	-	-	-	-	-	-	-	-	-	-
1. 提取盈余公积	-	-	-	-	-	-	4,458,058.02	-4,458,058.02	-	-
2. 对股东的分配	-	-	-	-	-	-	-	-	-	-
3. 其他	-	-	-	-	-	-	-	-	-	-
(四) 股东权益内部结转	-	-	-	-	-	-	-	-	-	-
1. 资本公积转增股本	-	-	-	-	-	-	-	-	-	-
2. 盈余公积转增股本	-	-	-	-	-	-	-	-	-	-
3. 盈余公积弥补亏损	-	-	-	-	-	-	-	-	-	-
4. 设定受益计划变动额结转留存收益	-	-	-	-	-	-	-	-	-	-
5. 其他综合收益结转留存收益	-	-	-	-	-	-	-	-	-	-
6. 其他	-	-	-	-	-	-	-	-	-	-
(五) 专项储备	-	-	-	-	-	-	-	-	-	-
1. 本期提取	-	-	-	-	-	-	-	-	-	-
2. 本期使用	-	-	-	-	-	-	-	-	-	-
(六) 其他	-	-	35,977.46	-	-	-	-	-	-	35,977.46
四、本年年末余额	25,800,000.00	-	39,017,657.77	-	-215,040.51	-	15,230,566.98	139,945,928.02	-	219,770,112.26

(后附财务报表附注为合并财务报表的重要组成部分)

法定代表人:

主管会计工作负责人:

会计机构负责人:





合并股东权益变动表


2019年度

(除特别注明外, 金额单位均为人民币元)

项目	归属于母公司股东权益									
	股本	其他权益工具	资本公积	减: 库存股	其他综合收益	专项储备	盈余公积	未分配利润	少数股东权益	股东权益合计
一、上年年末余额	25,600,000.00	-	38,952,466.47	-	-59,988.75	-	6,700,214.43	57,643,994.55	-	129,031,626.69
加: 会计政策变更	-	-	-	-	-	-	-	-	-	-
前期差错更正	-	-	-	-	-	-	-	-	-	-
同一控制下企业合并	-	-	-	-	-	-	-	-	-	-
其他	-	-	-	-	-	-	-	-	-	-
二、本年年初余额	25,600,000.00	-	38,952,466.47	-	-59,988.75	-	6,700,214.43	57,643,994.55	-	129,031,626.69
三、本年年末余额	25,600,000.00	-	33,981,630.31	-	-71,035.21	-	10,772,503.96	56,333,603.43	-	73,816,337.49
(一) 综合收益总额	-	-	-	-	-1,053.45	-	-	-	-	44,785,316.80
(二) 股东投入和减少资本	-	-	-	-	-1,053.45	-	-	44,757,103.41	-	44,755,036.96
1. 股东投入的普通股	-	-	-	-	-	-	-	-	-	-
2. 其他权益工具持有者投入资本	-	-	-	-	-	-	-	-	-	-
3. 股份支付计入股东权益的金额	-	-	-	-	-	-	-	-	-	-
4. 其他	-	-	-	-	-	-	-	-	-	-
(三) 未分配利润	-	-	-	-	-	-	4,072,294.53	-4,072,294.53	-	-
1. 提取盈余公积	-	-	-	-	-	-	4,072,294.53	-4,072,294.53	-	-
2. 向股东分配	-	-	-	-	-	-	-	-	-	-
3. 其他	-	-	-	-	-	-	-	-	-	-
(四) 股东权益内部结转	-	-	-	-	-	-	-	-	-	-
1. 资本公积转增股本	-	-	-	-	-	-	-	-	-	-
2. 盈余公积转增股本	-	-	-	-	-	-	-	-	-	-
3. 盈余公积弥补亏损	-	-	-	-	-	-	-	-	-	-
4. 设定受益计划变动额结转留存收益	-	-	-	-	-	-	-	-	-	-
5. 其他综合收益结转留存收益	-	-	-	-	-	-	-	-	-	-
6. 其他	-	-	-	-	-	-	-	-	-	-
(五) 专项储备	-	-	-	-	-	-	-	-	-	-
1. 本期提取	-	-	-	-	-	-	-	-	-	-
2. 本期使用	-	-	-	-	-	-	-	-	-	-
(六) 其他	-	-	-	-	-	-	-	-	-	-
四、本年年末余额	25,600,000.00	-	33,981,630.31	-	-71,035.21	-	10,772,503.96	56,333,603.43	-	73,816,337.49

编制单位: 深圳中源电力股份有限公司

主管会计工作负责人: 

会计机构负责人: 



母公司资产负债表

2019年12月31日

编制单位：深圳市鼎成电子股份有限公司

(除特别注明外，金额单位均为人民币元)

	附注十六	期末余额	期初余额	上期期末余额
流动资产：				
货币资金		95,544,551.94	55,775,762.02	55,775,762.02
以公允价值计量且其变动计入当期损益的金融资产		-	-	-
交易性金融资产		20,111,666.57	50,000,000.00	-
衍生金融资产		-	-	-
应收票据		-	230,040.70	230,040.70
应收账款	注释1	16,648,478.20	20,755,993.47	20,755,993.47
应收款项融资		-	-	-
预付款项		110,094.10	538,128.55	538,128.55
其他应收款	注释2	4,966,062.10	1,652,315.47	1,652,315.47
存货		51,578,352.74	31,186,358.73	31,186,358.73
持有待售资产		-	-	-
一年内到期的非流动资产		-	-	-
其他流动资产		-	552,710.95	50,552,710.95
流动资产合计		188,559,205.75	160,691,309.89	160,691,309.89
非流动资产：				
可供出售金融资产		-	-	-
持有至到期投资		-	-	-
债权投资		-	-	-
其他债权投资		-	-	-
长期应收款		-	-	-
长期股权投资	注释3	67,159,753.75	29,811,809.54	29,811,809.54
其他权益工具投资		-	-	-
其他非流动金融资产		-	-	-
投资性房地产		-	-	-
固定资产		20,518,449.26	17,411,464.02	17,411,484.02
在建工程		787,067.27	470,085.48	470,085.48
生产性生物资产		-	-	-
油气资产		-	-	-
无形资产		659,834.26	628,407.82	628,407.82
开发支出		-	-	-
商誉		-	-	-
长期待摊费用		1,172,128.66	808,641.25	808,641.25
递延所得税资产		516,033.47	416,407.35	416,407.35
其他非流动资产		-	-	-
非流动资产合计		90,815,286.57	49,546,835.45	49,546,835.46
资产总计		279,374,492.32	210,238,145.35	210,238,145.35

(后附财务报表附注为合并财务报表的组成部分)

企业法定代表人：

主管会计工作负责人：

会计机构负责人：



母公司资产负债表（续）

2019年12月31日

编制单位：深圳市则成电子股份有限公司

（除特别注明外，金额单位均为人民币元）

	附注十六	期末余额	期初余额	上期期末余额
流动负债：				
短期借款		-	-	-
以公允价值计量且其变动计入当期损益的金融负债		-	-	-
交易性金融负债		-	-	-
衍生金融负债		-	-	-
应付票据		10,836,978.71	-	-
应付账款		47,166,612.76	33,644,846.62	33,644,846.62
预收款项		276,706.11	282,570.95	282,570.95
应付职工薪酬		4,733,080.63	4,354,418.05	4,354,418.06
应交税费		4,153,777.96	3,744,990.04	3,744,990.04
其他应付款		651,186.14	695,967.61	695,967.61
持有待售负债		-	-	-
一年内到期的非流动负债		-	-	-
其他流动负债		-	-	-
流动负债合计		67,824,342.31	42,722,793.28	42,722,793.28
非流动负债：				
长期借款		-	-	-
应付债券		-	-	-
其中：优先股		-	-	-
永续债		-	-	-
长期应付款		-	-	-
长期应付职工薪酬		-	-	-
预计负债		-	-	-
递延收益		931,137.28	1,093,669.43	1,093,669.48
递延所得税负债		13,750.00	-	-
其他非流动负债		-	-	-
非流动负债合计		947,887.28	1,093,669.48	1,093,669.48
负债合计		68,772,229.59	43,816,462.76	43,816,462.76
股东权益：				
股本		25,800,000.00	25,800,000.00	25,800,000.00
其他权益工具		-	-	-
其中：优先股		-	-	-
永续债		-	-	-
资本公积		32,896,592.95	32,896,592.95	32,896,592.95
减：库存股		-	-	-
其他综合收益		-	-	-
专项储备		-	-	-
盈余公积		15,230,566.98	10,772,508.98	10,772,508.96
未分配利润		137,075,102.90	93,952,580.68	96,952,580.68
股东权益合计		211,002,262.83	163,421,682.59	156,421,682.59
负债和股东权益总计		279,774,492.42	210,238,145.35	210,238,145.35

（后附财务报表附注为合并财务报表的组成部分）

企业法定代表人：

主管会计工作负责人：

会计机构负责人：



母公司利润表

2019年度

编制单位：深圳市则成电子股份有限公司

(除特别注明外，金额单位均为人民币元)

项目	附注十六	本期金额	上期金额
一、营业收入	注释4	292,567,696.42	232,093,861.15
减：营业成本	注释4	223,549,966.56	166,361,513.21
税金及附加		1,200,065.70	1,621,345.52
销售费用		3,144,918.81	3,958,271.11
管理费用		10,519,287.09	10,110,960.85
研发费用		10,923,619.20	10,090,360.14
财务费用		-2,350,409.49	-1,652,884.60
其中：利息费用			
利息收入		186,807.25	596,605.01
加：其他收益		1,156,230.82	2,637,382.17
投资收益	注释5	4,454,099.63	2,622,867.95
其中：对联营企业和合营企业的投资收益		2,739,354.79	1,884,566.72
以摊余成本计量的金融资产终止确认收益			
净敞口套期收益			
公允价值变动收益		111,686.67	
信用减值损失		144,526.03	
资产减值损失		-984,698.98	-389,881.86
资产处置收益			
二、营业利润		50,462,072.72	46,474,653.18
加：营业外收入		301,110.00	20,299.66
减：营业外支出		172,722.48	122,325.37
三、利润总额		50,590,460.24	46,372,627.47
减：所得税费用		6,009,880.00	5,649,682.15
四、净利润		44,580,580.24	40,722,945.32
(一) 持续经营净利润		44,580,580.24	40,722,945.32
(二) 终止经营净利润			

(后附财务报表附注为合并财务报表的组成部分)

企业法定代表人：

主管会计工作负责人：

会计机构负责人：



母公司现金流量表

2019年度

(除特别注明外, 金额单位均为人民币元)

编制单位: 深圳在成电子股份有限公司

项目	附注十六	本期金额	上期金额
一、经营活动产生的现金流量:			
销售商品、提供劳务收到的现金		192,984,055.60	184,901,636.83
收到的税费返还		12,620,333.21	10,523,279.02
收到其他与经营活动有关的现金		4,503,305.02	3,176,754.64
经营活动现金流入小计		210,107,693.83	198,601,670.49
购买商品、接受劳务支付的现金		112,039,520.51	129,111,229.45
支付给职工以及为职工支付的现金		34,650,059.54	31,106,971.53
支付的各项税费		10,789,987.92	6,532,509.37
支付其他与经营活动有关的现金		8,551,672.17	8,910,786.02
经营活动现金流出小计		166,031,240.14	175,663,498.38
经营活动产生的现金流量净额		44,076,453.69	22,938,172.11
二、投资活动产生的现金流量:			
收回投资所收到的现金		1,400,000.00	-
取得投资收益收到的现金		800.00	7,531.37
处置固定资产、无形资产和其他长期资产收回的现金净额		365,030.35	-
处置子公司及其他营业单位收到的现金净额		51,716,075.07	738,271.23
收到其他与投资活动有关的现金		53,484,705.42	745,832.60
投资活动现金流入小计		2,940,206.88	4,019,301.46
购建固定资产、无形资产和其他长期资产支付的现金		36,377,950.00	12,703,000.00
投资支付的现金		-	-
取得子公司及其他营业单位支付的现金净额		20,000,000.00	52,000,000.00
支付其他与投资活动有关的现金		59,318,156.86	68,719,301.46
投资活动现金流出小计		-5,833,451.46	-67,973,498.86
投资活动产生的现金流量净额		-2,893,244.58	-63,954,197.40
三、筹资活动产生的现金流量:			
吸收投资收到的现金		-	-
取得借款收到的现金		-	-
收到其他与筹资活动有关的现金		-	-
筹资活动现金流入小计		-	-
偿还债务支付的现金		-	-
分配股利、利润或偿付利息支付的现金		4,506,219.45	-
支付其他与筹资活动有关的现金		4,506,219.45	-
筹资活动现金流出小计		-4,506,219.45	-
筹资活动产生的现金流量净额		-4,506,219.45	-
四、汇率变动对现金及现金等价物的影响		35,262,570.47	-43,569,717.61
五、现金及现金等价物净增加额		53,775,762.02	97,345,479.63
加: 期初现金及现金等价物余额		89,038,332.49	53,775,762.02
六、期末现金及现金等价物余额		142,814,094.51	151,121,531.65

(后附财务报表附注为合并财务报表的组成部分)

企业法定代表人:



主管会计工作负责人:



会计机构负责人:





母公司股东权益变动表

2019年度

(除特别注明外, 金额单位均为人民币万元)

项 目	本期金额						
	股本	其他权益工具	资本公积	专项储备	盈余公积	未分配利润	股东权益合计
一、上年年末余额	25,800,000.00	-	32,896,582.65	-	10,772,508.96	96,952,590.58	166,421,682.59
加: 会计政策变更							
前期差错更正							
其他							
二、本年年年初余额	25,800,000.00	-	32,896,582.65	-	10,772,508.96	96,952,590.58	166,421,682.59
三、本年年增减变动金额					4,458,068.02	40,122,522.22	44,580,590.24
(一) 综合收益总额							
(二) 股东投入和减少资本							
1. 股东投入的普通股							
2. 其他权益工具持有者投入资本							
3. 股份支付计入股东权益的金额							
4. 其他							
(三) 利润分配							
1. 提取盈余公积					4,458,068.02	-4,458,068.02	
2. 对股东的分配					4,458,068.02	-4,458,068.02	
3. 其他							
(四) 股东权益内部结转							
1. 资本公积转增股本							
2. 盈余公积转增股本							
3. 盈余公积弥补亏损							
4. 设定受益计划变动额结转留存收益							
5. 其他综合收益结转留存收益							
6. 其他							
(五) 专项储备							
1. 本期提取							
2. 本期使用							
(六) 其他							
四、本年年末余额	25,800,000.00	-	32,896,582.65	-	15,230,576.98	137,075,102.90	211,002,262.83

(后附财务报表附注为合并财务报表组成部分)

企业法定代表人:

主管会计工作负责人:

会计机构负责人:



母公司股东权益变动表

2019年度

(除特别注明外, 金额单位均为人民币元)

	上期金额				期末余额	
	股本	其他权益工具	资本公积	减: 库存股		
一、上年年末余额	25,800,000.00	-	32,896,592.95	-	58,696,592.95	
加: 会计政策变更	-	-	-	-	-	
前期差错更正	-	-	-	-	-	
其他	-	-	-	-	-	
二、本年年初余额	25,800,000.00	-	32,896,592.95	-	58,696,592.95	
三、本年增减变动金额	-	-	-	-	-	
(一) 综合收益总额	-	-	6,700,214.43	-	6,700,214.43	
(二) 股东投入和减少资本	-	-	-	-	-	
1. 股东投入的普通股	-	-	-	-	-	
2. 其他权益工具持有者投入资本	-	-	-	-	-	
3. 股份支付计入股东权益的金额	-	-	4,072,294.53	-	4,072,294.53	
4. 其他	-	-	-	-	-	
(三) 利润分配	-	-	-	-	-	
1. 提取盈余公积	-	-	-	-	-	
2. 对股东的分配	-	-	-	-	-	
3. 其他	-	-	-	-	-	
(四) 股东权益内部结转	-	-	-	-	-	
1. 资本公积转增股本	-	-	-	-	-	
2. 盈余公积转增股本	-	-	-	-	-	
3. 盈余公积弥补亏损	-	-	-	-	-	
4. 设定受益计划变动额结转留存收益	-	-	-	-	-	
5. 其他综合收益结转留存收益	-	-	-	-	-	
6. 其他	-	-	-	-	-	
(五) 专项储备	-	-	-	-	-	
1. 本期提取	-	-	-	-	-	
2. 本期使用	-	-	-	-	-	
(六) 其他	-	-	-	-	-	
四、本年年末余额	25,800,000.00	-	32,896,592.95	-	58,696,592.95	
上期金额	股本	其他综合收益	专项储备	盈余公积	未分配利润	股东权益合计
	25,800,000.00	-	-	5,700,214.43	60,201,928.89	125,698,737.27
	-	-	-	6,700,214.43	60,201,928.89	125,698,737.27
	-	-	-	4,072,294.53	36,650,650.79	40,722,945.32
	-	-	-	4,072,294.53	40,722,945.32	40,722,945.32



编制单位: 深圳市兆微电子股份有限公司

日期: 2020年3月10日

主管会计工作负责人: 陈明

会计机构负责人: 陈明



主管会计工作负责人: 陈明

会计机构负责人: 陈明



企业法定代表人: 陈明

(后附财务报表附注为合并财务报表组成部分)

深圳市则成电子股份有限公司

2019 年度财务报表附注

一、公司基本情况

(一) 公司注册地、组织形式和总部地址

深圳市则成电子股份有限公司（以下简称“公司”或“本公司”）前身为深圳市则成电子有限公司，于 2003 年 1 月 23 日，深圳市工商行政管理局核准企业设立并核发了注册号为“4403012105004”的《企业法人营业执照》。公司于 2016 年 6 月 1 日收到全国中小企业股份转让系统有限责任公司批复的股转系统函（2016）4107 号《关于同意深圳市则成电子股份有限公司股票在全国中小企业股份转让系统挂牌的函》，公司股票已于 2016 年 6 月 14 日在全国股转系统挂牌公开转让。现持有统一社会信用代码为 9144030074660672XR 的营业执照。

经过历年的转增股本，截止 2019 年 12 月 31 日，本公司注册资本为 2580 万人民币，注册地址：深圳市龙岗区南湾街道丹竹头社区康正路 48 号莲塘工业区 6 号楼 1 楼（半层）、2 楼、3 楼、4 楼（整层），总部地址：深圳市龙岗区南湾街道丹竹头社区康正路 48 号莲塘工业区 6 号楼 1 楼（半层）、2 楼、3 楼、4 楼（整层），实际控制人为薛兴韩。

(二) 公司业务性质和主要经营活动

本公司经营范围：智能手机传感器及组件、医疗电子监控器、汽车用 LED 照明系统、电动工具用电源控制板、10G 以太网耦合器、高精密薄膜开关、柔性线路板、刚挠结合线路板和 HDI 高密度积层线路板、透明取酰亚胺薄膜、自动化设备的技术开发、销售；LED 灯具、线连接、电源控制板、薄膜开关的销售；电子产品的技术开发与销售；国内贸易，经营进出口（法律、行政法规禁止的项目除外；法律、行政法规限制的项目须取得许可后方可经营）；智能手机传感器及组件、医疗电子监控器、汽车用 LED 照明系统、电动工具用电源控制板、10G 以太网耦合器、高精密薄膜开关的生产（凭有效的环保批复经营）。

本公司属计算机、通信和其他电子设备制造业。

(三) 财务报表的批准报出

本财务报表业经公司董事会于 2020 年 4 月 23 日批准报出。

二、合并财务报表范围

本期纳入合并财务报表范围的子公司共 4 户，具体包括：

子公司名称	子公司类型	级次	持股比例 (%)	表决权比例 (%)
惠州市则成技术有限公司	全资子公司	1	100%	100%
广东则成科技有限公司	全资子公司	1	100%	100%
奥派电子有限公司	全资子公司	1	100%	100%
江门市则成电子工业有限公司	全资子公司	1	100%	100%

本期纳入合并财务报表范围的主体较上期相比，增加 1 户。

三、财务报表的编制基础

(一) 财务报表的编制基础

本公司根据实际发生的交易和事项，按照财政部颁布的《企业会计准则——基本准则》和具体企业会计准则、企业会计准则应用指南、企业会计准则解释及其他相关规定（以下合称“企业会计准则”）进行确认和计量，在此基础上，结合中国证券监督管理委员会《公开发行证券的公司信息披露编报规则第 15 号——财务报告的一般规定》（2014 年修订）的规定，编制财务报表。

(二) 持续经营

本公司对报告期末起 12 个月的持续经营能力进行了评价，未发现对持续经营能力产生重大怀疑的事项或情况。因此，本财务报表系在持续经营假设的基础上编制。

四、重要会计政策、会计估计

本公司及子公司主要从事柔性电路板的研发、生产与销售，产品主要应用于汽车电子、医疗监护、指纹识别、通讯等领域。本公司根据实际生产经营特点，依据相关企业会计准则的规定，对收入确认、资产减值等交易和事项制定了若干项具体会计政策和会计估计，详见本附注四、（十二）“应收款项”、附注四、（十五）“存货”、附注四、（十九）“固定资产”、附注四、（二十二）“无形资产与开发支出”、附注四、（二十三）“长期资产减值”、附注四、（二十八）“收入”等各项描述各项描述。

(一) 遵循企业会计准则的声明

本公司所编制的财务报表符合企业会计准则的要求，真实、完整地反映了本公司 2019 年 12 月 31 日的财务状况、2019 年度经营成果、现金流量等有关信息。

(二) 会计期间

自公历 1 月 1 日至 12 月 31 日止为一个会计年度。

(三) 营业周期

正常营业周期是指本公司从购买用于加工的资产起至实现现金或现金等价物的期间。本公司以 12 个月作为一个营业周期，并以其作为资产和负债的流动性划分标准。

(四) 记账本位币

采用人民币为记账本位币。

(五) 同一控制下和非同一控制下企业合并的会计处理方法

1. 分步实现企业合并过程中的各项交易的条款、条件以及经济影响符合以下一种或多种情况，将多次交易事项作为一揽子交易进行会计处理

- (1) 这些交易是同时或者在考虑了彼此影响的情况下订立的；
- (2) 这些交易整体才能达成一项完整的商业结果；
- (3) 一项交易的发生取决于其他至少一项交易的发生；
- (4) 一项交易单独看是不经济的，但是和其他交易一并考虑时是经济的。

2. 同一控制下的企业合并

本公司在企业合并中取得的资产和负债，按照合并日在被合并方资产、负债（包括最终控制方收购被合并方而形成的商誉）在最终控制方合并财务报表中的账面价值计量。在合并中取得的净资产账面价值与支付的合并对价账面价值（或发行股份面值总额）的差额，调整资本公积中的股本溢价，资本公积中的股本溢价不足冲减的，调整留存收益。

如果存在或有对价并需要确认预计负债或资产，该预计负债或资产金额与后续或有对价结算金额的差额，调整资本公积（资本溢价或股本溢价），资本公积不足的，调整留存收益。

对于通过多次交易最终实现企业合并的，属于一揽子交易的，将各项交易作为一项取得控制权的交易进行会计处理；不属于一揽子交易的，在取得控制权日，长期股权投资初始投资成本，与达到合并前的长期股权投资账面价值加上合并日进一步取得股份新支付对价的账面价值之和的差额，调整资本公积；资本公积不足冲减的，调整留存收益。对于合并日之前持有的股权投资，因采用权益法核算或金融工具确认和计量准则核算而确认的其他综合收益，暂不进行会计处理，直至处置该项投资时采用与被投资单位直接处置相关资产或负债相同的基础进行会计处理；因采用权益法核算而确认的被投资单位净资产中除净损益、其他综合收益和利润分配以外的所有者权益其他变动，暂不进行会计处理，直至处置该项投资时转入当期损益。

3. 非同一控制下的企业合并

购买日是指本公司实际取得对被购买方控制权的日期，即被购买方的净资产或生产经营决策的控制权转移给本公司的日期。同时满足下列条件时，本公司一般认为实现了控制权的转移：

- ①企业合并合同或协议已获本公司内部权力机构通过。
- ②企业合并事项需要经过国家有关主管部门审批的，已获得批准。
- ③已办理了必要的财产权转移手续。
- ④本公司已支付了合并价款的大部分，并且有能力、有计划支付剩余款项。
- ⑤本公司实际上已经控制了被购买方的财务和经营政策，并享有相应的利益、承担相应的风险。

本公司在购买日对作为企业合并对价付出的资产、发生或承担的负债按照公允价值计量，公允价值与其账面价值的差额，计入当期损益。

本公司对合并成本大于合并中取得的被购买方可辨认净资产公允价值份额的差额，确认为商誉；合并成本小于合并中取得的被购买方可辨认净资产公允价值份额的差额，经复核后，计入当期损益。

通过多次交换交易分步实现的非同一控制下企业合并，属于一揽子交易的，将各项交易作为一项取得控制权的交易进行会计处理；不属于一揽子交易的，合并日之前持有的股权投资采用权益法核算的，以购买日之前所持被购买方的股权投资的账面价值与购买日新增投资成本之和，作为该项投资的初始投资成本；购买日之前持有的股权投资因采用权益法核算而确认的其他综合收益，在处置该项投资时采用与被投资单位直接处置相关资产或负债相同的基础进行会计处理。合并日之前持有的股权投资采用金融工具确认和计量准则核算的，以该股权投资在合并日的公允价值加上新增投资成本之和，作为合并日的初始投资成本。原持有股权的公允价值与账面价值之间的差额以及原计入其他综合收益的累计公允价值变动应全部转入合并日当期的投资收益。

4. 为合并发生的相关费用

为企业合并发生的审计、法律服务、评估咨询等中介费用以及其他直接相关费用，于发生时计入当期损益；为企业合并而发行权益性证券的交易费用，可直接归属于权益性交易的从权益中扣减。

(六) 合并财务报表的编制方法

1. 合并范围

本公司合并财务报表的合并范围以控制为基础确定，所有子公司（包括本公司所控制的单独主体）均纳入合并财务报表。

2. 合并程序

本公司以自身和各子公司的财务报表为基础，根据其他有关资料，编制合并财务报表。本公司编制合并财务报表，将整个企业集团视为一个会计主体，依据相关企业会计准则的确认、计量和列报要求，按照统一的会计政策，反映本企业集团整体财务状况、经营成果和现

金流量。

所有纳入合并财务报表合并范围的子公司所采用的会计政策、会计期间与本公司一致，如子公司采用的会计政策、会计期间与本公司不一致的，在编制合并财务报表时，按本公司的会计政策、会计期间进行必要的调整。

合并财务报表时抵销本公司与各子公司、各子公司相互之间发生的内部交易对合并资产负债表、合并利润表、合并现金流量表、合并股东权益变动表的影响。如果站在企业集团合并财务报表角度与以本公司或子公司为会计主体对同一交易的认定不同时，从企业集团的角度对该交易予以调整。

子公司所有者权益、当期净损益和当期综合收益中属于少数股东的份额分别在合并资产负债表中所有者权益项目下、合并利润表中净利润项目下和综合收益总额项目下单独列示。子公司少数股东分担的当期亏损超过了少数股东在该子公司期初所有者权益中所享有份额而形成的余额，冲减少数股东权益。

对于同一控制下企业合并取得的子公司，以其资产、负债（包括最终控制方收购该子公司而形成的商誉）在最终控制方财务报表中的账面价值为基础对其财务报表进行调整。

对于非同一控制下企业合并取得的子公司，以购买日可辨认净资产公允价值为基础对其财务报表进行调整

（1）增加子公司或业务

在报告期内，若因同一控制下企业合并增加子公司或业务的，则调整合并资产负债表的期初数；将子公司或业务合并当期期初至报告期末的收入、费用、利润纳入合并利润表；将子公司或业务合并当期期初至报告期末的现金流量纳入合并现金流量表，同时对比较报表的相关项目进行调整，视同合并后的报告主体自最终控制方开始控制时点起一直存在。

因追加投资等原因能够对同一控制下的被投资方实施控制的，视同参与合并的各方在最终控制方开始控制时即以目前的状态存在进行调整。在取得被合并方控制权之前持有的股权投资，在取得原股权之日与合并方和被合并方同处于同一控制之日孰晚日起至合并日之间已确认有关损益、其他综合收益以及其他净资产变动，分别冲减比较报表期间的期初留存收益或当期损益。

在报告期内，若因非同一控制下企业合并增加子公司或业务的，则不调整合并资产负债表期初数；将该子公司或业务自购买日至报告期末的收入、费用、利润纳入合并利润表；该子公司或业务自购买日至报告期末的现金流量纳入合并现金流量表。

因追加投资等原因能够对非同一控制下的被投资方实施控制的，对于购买日之前持有的被购买方的股权，本公司按照该股权在购买日的公允价值进行重新计量，公允价值与其账面价值的差额计入当期投资收益。购买日之前持有的被购买方的股权涉及权益法核算下的其他

综合收益以及除净损益、其他综合收益和利润分配之外的其他所有者权益变动的，与其相关的其他综合收益、其他所有者权益变动转为购买日所属当期投资收益，由于被投资方重新计量设定受益计划净负债或净资产变动而产生的其他综合收益除外。

（2）处置子公司或业务

1）一般处理方法

在报告期内，本公司处置子公司或业务，则该子公司或业务期初至处置日的收入、费用、利润纳入合并利润表；该子公司或业务期初至处置日的现金流量纳入合并现金流量表。

因处置部分股权投资或其他原因丧失了对被投资方控制权时，对于处置后的剩余股权投资，本公司按照其在丧失控制权日的公允价值进行重新计量。处置股权取得的对价与剩余股权公允价值之和，减去按原持股比例计算应享有原有子公司自购买日或合并日开始持续计算的净资产的份额与商誉之和的差额，计入丧失控制权当期的投资收益。与原有子公司股权投资相关的其他综合收益或除净损益、其他综合收益及利润分配之外的其他所有者权益变动，在丧失控制权时转为当期投资收益，由于被投资方重新计量设定受益计划净负债或净资产变动而产生的其他综合收益除外。

2）分步处置子公司

通过多次交易分步处置对子公司股权投资直至丧失控制权的，处置对子公司股权投资的各项交易的条款、条件以及经济影响符合以下一种或多种情况，通常表明应将多次交易事项作为一揽子交易进行会计处理：

- A. 这些交易是同时或者在考虑了彼此影响的情况下订立的；
- B. 这些交易整体才能达成一项完整的商业结果；
- C. 一项交易的发生取决于其他至少一项交易的发生；
- D. 一项交易单独看是不经济的，但是和其他交易一并考虑时是经济的。

处置对子公司股权投资直至丧失控制权的各项交易属于一揽子交易的，本公司将各项交易作为一项处置子公司并丧失控制权的交易进行会计处理；但是，在丧失控制权之前每一次处置价款与处置投资对应的享有该子公司净资产份额的差额，在合并财务报表中确认为其他综合收益，在丧失控制权时一并转入丧失控制权当期的损益。

处置对子公司股权投资直至丧失控制权的各项交易不属于一揽子交易的，在丧失控制权之前，按不丧失控制权的情况下部分处置对子公司的股权投资的相关政策进行会计处理；在丧失控制权时，按处置子公司一般处理方法进行会计处理。

（3）购买子公司少数股权

本公司因购买少数股权新取得的长期股权投资与按照新增持股比例计算应享有子公司自购买日（或合并日）开始持续计算的净资产份额之间的差额，调整合并资产负债表中的资

本公积中的股本溢价，资本公积中的股本溢价不足冲减的，调整留存收益。

(4) 不丧失控制权的情况下部分处置对子公司的股权投资

在不丧失控制权的情况下因部分处置对子公司的长期股权投资而取得的处置价款与处置长期股权投资相对应享有子公司自购买日或合并日开始持续计算的净资产份额之间的差额，调整合并资产负债表中的资本公积中的股本溢价，资本公积中的股本溢价不足冲减的，调整留存收益。

(七) 合营安排分类及共同经营会计处理方法

1. 合营安排的分类

本公司根据合营安排的结构、法律形式以及合营安排中约定的条款、其他相关事实和情况等因素，将合营安排分为共同经营和合营企业。

未通过单独主体达成的合营安排，划分为共同经营；通过单独主体达成的合营安排，通常划分为合营企业；但有确凿证据表明满足下列任一条件并且符合相关法律法规规定的合营安排划分为共同经营：

(1) 合营安排的法律形式表明，合营方对该安排中的相关资产和负债分别享有权利和承担义务。

(2) 合营安排的合同条款约定，合营方对该安排中的相关资产和负债分别享有权利和承担义务。

(3) 其他相关事实和情况表明，合营方对该安排中的相关资产和负债分别享有权利和承担义务，如合营方享有与合营安排相关的几乎所有产出，并且该安排中负债的清偿持续依赖于合营方的支持。

2. 共同经营会计处理方法

本公司确认共同经营中利益份额中与本公司相关的下列项目，并按照相关企业会计准则的规定进行会计处理：

- (1) 确认单独所持有的资产，以及按其份额确认共同持有的资产；
- (2) 确认单独所承担的负债，以及按其份额确认共同承担的负债；
- (3) 确认出售其享有的共同经营产出份额所产生的收入；
- (4) 按其份额确认共同经营因出售产出所产生的收入；
- (5) 确认单独所发生的费用，以及按其份额确认共同经营发生的费用。

本公司向共同经营投出或出售资产等（该资产构成业务的除外），在该资产等由共同经营出售给第三方之前，仅确认因该交易产生的损益中归属于共同经营其他参与方的部分。投出或出售的资产发生符合《企业会计准则第 8 号——资产减值》等规定的资产减值损失的，本公司全额确认该损失。

本公司自共同经营购买资产等（该资产构成业务的除外），在将该资产等出售给第三方之前，仅确认因该交易产生的损益中归属于共同经营其他参与方的部分。购入的资产发生符合《企业会计准则第 8 号——资产减值》等规定的资产减值损失的，本公司按承担的份额确认该部分损失。

本公司对共同经营不享有共同控制，如果本公司享有该共同经营相关资产且承担该共同经营相关负债的，仍按上述原则进行会计处理，否则，应当按照相关企业会计准则的规定进行会计处理。

(八) 现金及现金等价物的确定标准

在编制现金流量表时，将本公司库存现金以及可以随时用于支付的存款确认为现金。将同时具备期限短（一般从购买日起三个月内到期）、流动性强、易于转换为已知金额的现金、价值变动风险很小四个条件的投资，确定为现金等价物。

(九) 外币业务和外币报表折算

1. 外币业务

外币业务交易在初始确认时，采用交易发生日的即期汇率作为折算汇率折合成人民币记账。

资产负债表日，外币货币性项目按资产负债表日即期汇率折算，由此产生的汇兑差额，除属于与购建符合资本化条件的资产相关的外币专门借款产生的汇兑差额按照借款费用资本化的原则处理外，均计入当期损益。以历史成本计量的外币非货币性项目，仍采用交易发生日的即期汇率折算，不改变其记账本位币金额。

以公允价值计量的外币非货币性项目，采用公允价值确定日的即期汇率折算，由此产生的汇兑差额作为公允价值变动损益计入当期损益。如属于可供出售外币非货币性项目的，形成的汇兑差额计入其他综合收益。

2. 外币财务报表的折算

资产负债表中的资产和负债项目，采用资产负债表日的即期汇率折算；所有者权益项目除“未分配利润”项目外，其他项目采用发生时的即期汇率折算。利润表中的收入和费用项目，采用交易发生日的即期汇率折算。按照上述折算产生的外币财务报表折算差额计入其他综合收益。

处置境外经营时，将资产负债表中其他综合收益项目中列示的、与该境外经营相关的外币财务报表折算差额，自其他综合收益项目转入处置当期损益；在处置部分股权投资或其他原因导致持有境外经营权益比例降低但不丧失对境外经营控制权时，与该境外经营处置部分相关的外币报表折算差额将归属于少数股东权益，不转入当期损益。在处置境外经营为联营

企业或合营企业的部分股权时，与该境外经营相关的外币报表折算差额，按处置该境外经营的比例转入处置当期损益。

(十) 金融工具

在本公司成为金融工具合同的一方时确认一项金融资产或金融负债。

实际利率法是指计算金融资产或金融负债的摊余成本以及将利息收入或利息费用分摊计入各会计期间的方法。

实际利率，是指将金融资产或金融负债在预计存续期的估计未来现金流量，折现为该金融资产账面余额或该金融负债摊余成本所使用的利率。在确定实际利率时，在考虑金融资产或金融负债所有合同条款(如提前还款、展期、看涨期权或其他类似期权等)的基础上估计预期现金流量，但不考虑预期信用损失。

金融资产或金融负债的摊余成本是以该金融资产或金融负债的初始确认金额扣除已偿还的本金，加上或减去采用实际利率法将该初始确认金额与到期日金额之间的差额进行摊销形成的累计摊销额，再扣除累计计提的损失准备(仅适用于金融资产)。

1. 金融资产分类和计量

本公司根据所管理金融资产的业务模式和金融资产的合同现金流量特征，将金融资产划分为以下三类：

- (1) 以摊余成本计量的金融资产。
- (2) 以公允价值计量且其变动计入其他综合收益的金融资产。
- (3) 以公允价值计量且其变动计入当期损益的金融资产。

金融资产在初始确认时以公允价值计量，但是因销售商品或提供服务等产生的应收账款或应收票据未包含重大融资成分或不考虑不超过一年的融资成分的，按照交易价格进行初始计量。

对于以公允价值计量且其变动计入当期损益的金融资产，相关交易费用直接计入当期损益，其他类别的金融资产相关交易费用计入其初始确认金额。

金融资产的后续计量取决于其分类，当且仅当本公司改变管理金融资产的业务模式时，才对所有受影响的相关金融资产进行重分类。

(1) 分类为以摊余成本计量的金融资产

金融资产的合同条款规定在特定日期产生的现金流量仅为对本金和以未偿付本金金额为基础的利息的支付，且管理该金融资产的业务模式是以收取合同现金流量为目标，则本公司将该金融资产分类为以摊余成本计量的金融资产。本公司分类为以摊余成本计量的金融资产包括货币资金、应收票据及应收账款、其他应收款等。

本公司对此类金融资产采用实际利率法确认利息收入，按摊余成本进行后续计量，其发

生减值时或终止确认、修改产生的利得或损失，计入当期损益。除下列情况外，本公司根据金融资产账面余额乘以实际利率计算确定利息收入：

1) 对于购入或源生的已发生信用减值的金融资产，本公司自初始确认起，按照该金融资产的摊余成本和经信用调整的实际利率计算确定其利息收入。

2) 对于购入或源生的未发生信用减值、但在后续期间成为已发生信用减值的金融资产，本公司在后续期间，按照该金融资产的摊余成本和实际利率计算确定其利息收入。若该金融工具在后续期间因其信用风险有所改善而不再存在信用减值，本公司转按实际利率乘以该金融资产账面余额来计算确定利息收入。

(2) 分类为以公允价值计量且其变动计入其他综合收益的金融资产

金融资产的合同条款规定在特定日期产生的现金流量仅为对本金和以未偿付本金金额为基础的利息的支付，且管理该金融资产的业务模式既以收取合同现金流量为目标又以出售该金融资产为目标，则本公司将该金融资产分类为以公允价值计量且其变动计入其他综合收益的金融资产。

本公司对此类金融资产采用实际利率法确认利息收入。除利息收入、减值损失及汇兑差额确认为当期损益外，其余公允价值变动计入其他综合收益。当该金融资产终止确认时，之前计入其他综合收益的累计利得或损失从其他综合收益中转出，计入当期损益。

以公允价值计量且变动计入其他综合收益的应收票据及应收账款列报为应收款项融资，其他此类金融资产列报为其他债权投资，其中：自资产负债表日起一年内到期的其他债权投资列报为一年内到期的非流动资产，原到期日在一年以内的其他债权投资列报为其他流动资产。

(3) 指定为以公允价值计量且其变动计入其他综合收益的金融资产

在初始确认时，本公司可以单项金融资产为基础不可撤销地将非交易性权益工具投资指定为以公允价值计量且其变动计入其他综合收益的金融资产。

此类金融资产的公允价值变动计入其他综合收益，不需计提减值准备。该金融资产终止确认时，之前计入其他综合收益的累计利得或损失从其他综合收益中转出，计入留存收益。本公司持有该权益工具投资期间，在本公司收取股利的权利已经确立，与股利相关的经济利益很可能流入本公司，且股利的金额能够可靠计量时，确认股利收入并计入当期损益。本公司对此类金融资产在其他权益工具投资项目下列报。

权益工具投资满足下列条件之一的，属于以公允价值计量且其变动计入当期损益的金融资产：取得该金融资产的目的主要是为了近期出售；初始确认时属于集中管理的可辨认金融资产工具组合的一部分，且有客观证据表明近期实际存在短期获利模式；属于衍生工具（符合财务担保合同定义的以及被指定为有效套期工具的衍生工具除外）。

(4) 分类为以公允价值计量且其变动计入当期损益的金融资产

不符合分类为以摊余成本计量或以公允价值计量且其变动计入其他综合收益的金融资产条件、亦不指定为以公允价值计量且其变动计入其他综合收益的金融资产均分类为以公允价值计量且其变动计入当期损益的金融资产。

本公司对此类金融资产采用公允价值进行后续计量，将公允价值变动形成的利得或损失以及与此类金融资产相关的股利和利息收入计入当期损益。

本公司对此类金融资产根据其流动性在交易性金融资产、其他非流动金融资产项目列报。

(5) 指定为以公允价值计量且其变动计入当期损益的金融资产

在初始确认时，本公司为了消除或显著减少会计错配，可以单项金融资产为基础不可撤销地将金融资产指定为以公允价值计量且其变动计入当期损益的金融资产。

混合合同包含一项或多项嵌入衍生工具，且其主合同不属于以上金融资产的，本公司可以将其整体指定为以公允价值计量且其变动计入当期损益的金融工具。但下列情况除外：

1) 嵌入衍生工具不会对混合合同的现金流量产生重大改变。

2) 在初次确定类似的混合合同是否需要分拆时，几乎不需分析就能明确其包含的嵌入衍生工具不应分拆。如嵌入贷款的提前还款权，允许持有人以接近摊余成本的金额提前偿还贷款，该提前还款权不需要分拆。

本公司对此类金融资产采用公允价值进行后续计量，将公允价值变动形成的利得或损失以及与此类金融资产相关的股利和利息收入计入当期损益。

本公司对此类金融资产根据其流动性在交易性金融资产、其他非流动金融资产项目列报。

2. 金融负债分类和计量

本公司根据所发行金融工具的合同条款及其所反映的经济实质而非仅以法律形式，结合金融负债和权益工具的定义，在初始确认时将该金融工具或其组成部分分类为金融负债或权益工具。金融负债在初始确认时分类为：以公允价值计量且其变动计入当期损益的金融负债、其他金融负债、被指定为有效套期工具的衍生工具。

金融负债在初始确认时以公允价值计量。对于以公允价值计量且其变动计入当期损益的金融负债，相关的交易费用直接计入当期损益；对于其他类别的金融负债，相关交易费用计入初始确认金额。

金融负债的后续计量取决于其分类：

(1) 以公允价值计量且其变动计入当期损益的金融负债

此类金融负债包括交易性金融负债（含属于金融负债的衍生工具）和初始确认时指定为以公允价值计量且其变动计入当期损益的金融负债。

满足下列条件之一的，属于交易性金融负债：承担相关金融负债的目的主要是为了在近

期内出售或回购；属于集中管理的可辨认金融工具组合的一部分，且有客观证据表明企业近期采用短期获利方式模式；属于衍生工具，但是，被指定且为有效套期工具的衍生工具、符合财务担保合同的衍生工具除外。交易性金融负债（含属于金融负债的衍生工具），按照公允价值进行后续计量，除与套期会计有关外，所有公允价值变动均计入当期损益。

在初始确认时，为了提供更相关的会计信息，本公司将满足下列条件之一的金融负债不可撤销地指定为以公允价值计量且其变动计入当期损益的金融负债：

1) 能够消除或显著减少会计错配。

2) 根据正式书面文件载明的企业风险管理或投资策略，以公允价值为基础对金融负债组合或金融资产和金融负债组合进行管理和业绩评价，并在企业内部以此为基础向关键管理人员报告。

本公司对此类金融负债采用公允价值进行后续计量，除由本公司自身信用风险变动引起的公允价值变动计入其他综合收益之外，其他公允价值变动计入当期损益。除非由本公司自身信用风险变动引起的公允价值变动计入其他综合收益会造成或扩大损益中的会计错配，本公司将所有公允价值变动（包括自身信用风险变动的影响金额）计入当期损益。

(2) 其他金融负债

除下列各项外，公司将金融负债分类为以摊余成本计量的金融负债，对此类金融负债采用实际利率法，按照摊余成本进行后续计量，终止确认或摊销产生的利得或损失计入当期损益：

1) 以公允价值计量且其变动计入当期损益的金融负债。

2) 金融资产转移不符合终止确认条件或继续涉入被转移金融资产所形成的金融负债。

3) 不属于本条前两类情形的财务担保合同，以及不属于本条第 1) 类情形的以低于市场利率贷款的贷款承诺。

财务担保合同是指当特定债务人到期不能按照最初或修改后的债务工具条款偿付债务时，要求发行方向蒙受损失的合同持有人赔付特定金额的合同。不属于指定为以公允价值计量且其变动计入当期损益的金融负债的财务担保合同，在初始确认后按照损失准备金额以及初始确认金额扣除担保期内的累计摊销额后的余额孰高进行计量。

3. 金融资产和金融负债的终止确认

(1) 金融资产满足下列条件之一的，终止确认金融资产，即从其账户和资产负债表内予以转销：

1) 收取该金融资产现金流量的合同权利终止。

2) 该金融资产已转移，且该转移满足金融资产终止确认的规定。

(2) 金融负债终止确认条件

金融负债（或其一部分）的现时义务已经解除的，则终止确认该金融负债（或该部分金融负债）。

本公司与借出方之间签订协议，以承担新金融负债方式替换原金融负债，且新金融负债与原金融负债的合同条款实质上不同的，或对原金融负债（或其一部分）的合同条款做出实质性修改的，则终止确认原金融负债，同时确认一项新金融负债，账面价值与支付的对价（包括转出的非现金资产或承担的负债）之间的差额，计入当期损益。

本公司回购金融负债一部分的，按照继续确认部分和终止确认部分在回购日各自的公允价值占整体公允价值的比例，对该金融负债整体的账面价值进行分配。分配给终止确认部分的账面价值与支付的对价（包括转出的非现金资产或承担的负债）之间的差额，应当计入当期损益。

4. 金融资产转移的确认依据和计量方法

本公司在发生金融资产转移时，评估其保留金融资产所有权上的风险和报酬的程度，并分别下列情形处理：

（1）转移了金融资产所有权上几乎所有风险和报酬的，则终止确认该金融资产，并将转移中产生或保留的权利和义务单独确认为资产或负债。

（2）保留了金融资产所有权上几乎所有风险和报酬的，则继续确认该金融资产。

（3）既没有转移也没有保留金融资产所有权上几乎所有风险和报酬的（即除本条（1）、（2）之外的其他情形），则根据其是否保留了对金融资产的控制，分别下列情形处理：

1）未保留对该金融资产控制的，则终止确认该金融资产，并将转移中产生或保留的权利和义务单独确认为资产或负债。

2）保留了对该金融资产控制的，则按照其继续涉入被转移金融资产的程度继续确认有关金融资产，并相应确认相关负债。继续涉入被转移金融资产的程度，是指本公司承担的被转移金融资产价值变动风险或报酬的程度。

在判断金融资产转移是否满足上述金融资产终止确认条件时，采用实质重于形式的原则。公司将金融资产转移区分为金融资产整体转移和部分转移。

（1）金融资产整体转移满足终止确认条件的，将下列两项金额的差额计入当期损益：

1）被转移金融资产在终止确认日的账面价值。

2）因转移金融资产而收到的对价，与原直接计入其他综合收益的公允价值变动累计额中对应终止确认部分的金额（涉及转移的金融资产为以公允价值计量且其变动计入其他综合收益的金融资产）之和。

（2）金融资产部分转移且该被转移部分整体满足终止确认条件的，将转移前金融资产整体的账面价值，在终止确认部分和继续确认部分（在此种情形下，所保留的服务资产应当

视同继续确认金融资产的一部分)之间,按照转移日各自的相对公允价值进行分摊,并将下列两项金额的差额计入当期损益:

1) 终止确认部分在终止确认日的账面价值。

2) 终止确认部分收到的对价,与原计入其他综合收益的公允价值变动累计额中对应终止确认部分的金额(涉及转移的金融资产为以公允价值计量且其变动计入其他综合收益的金融资产)之和。

金融资产转移不满足终止确认条件的,继续确认该金融资产,所收到的对价确认为一项金融负债。

5. 金融资产和金融负债公允价值的确定方法

存在活跃市场的金融资产或金融负债,以活跃市场的报价确定其公允价值,除非该项金融资产存在针对资产本身的限售期。对于针对资产本身的限售的金融资产,按照活跃市场的报价扣除市场参与者因承担指定期间内无法在公开市场上出售该金融资产的风险而要求获得的补偿金额后确定。活跃市场的报价包括易于且可定期从交易所、交易商、经纪人、行业集团、定价机构或监管机构等获得相关资产或负债的报价,且能代表在公平交易基础上实际并经常发生的市场交易。

初始取得或衍生的金融资产或承担的金融负债,以市场交易价格作为确定其公允价值的基础。

不存在活跃市场的金融资产或金融负债,采用估值技术确定其公允价值。在估值时,本公司采用在当前情况下适用并且有足够可利用数据和其他信息支持的估值技术,选择与市场参与者在相关资产或负债的交易中所考虑的资产或负债特征相一致的输入值,并尽可能优先使用相关可观察输入值。在相关可观察输入值无法取得或取得不切实可行的情况下,使用不可观察输入值。

6. 金融工具减值

本公司以预期信用损失为基础,对分类为以摊余成本计量的金融资产、分类为以公允价值计量且其变动计入其他综合收益的金融资产以及财务担保合同,进行减值会计处理并确认损失准备。

预期信用损失,是指以发生违约的风险为权重的金融工具信用损失的加权平均值。信用损失,是指本公司按照原实际利率折现的、根据合同应收的所有合同现金流量与预期收取的所有现金流量之间的差额,即全部现金短缺的现值。其中,对于本公司购买或源生的已发生信用减值的金融资产,应按照该金融资产经信用调整的实际利率折现。

对由收入准则规范的交易形成的应收款项,本公司运用简化计量方法,按照相当于整个存续期内预期信用损失的金额计量损失准备。

对于购买或源生的已发生信用减值的金融资产，在资产负债表日仅将自初始确认后整个存续期内预期信用损失的累计变动确认为损失准备。在每个资产负债表日，将整个存续期内预期信用损失的变动金额作为减值损失或利得计入当期损益。即使该资产负债表日确定的整个存续期内预期信用损失小于初始确认时估计现金流量所反映的预期信用损失的金额，也将预期信用损失的有利变动确认为减值利得。

除上述采用简化计量方法和购买或源生的已发生信用减值以外的其他金融资产，本公司在每个资产负债表日评估相关金融工具的信用风险自初始确认后是否已显著增加，并按照下列情形分别计量其损失准备、确认预期信用损失及其变动：

(1) 如果该金融工具的信用风险自初始确认后并未显著增加，处于第一阶段，则按照相当于该金融工具未来 12 个月内预期信用损失的金额计量其损失准备，并按照账面余额和实际利率计算利息收入。

(2) 如果该金融工具的信用风险自初始确认后已显著增加但尚未发生信用减值的，处于第二阶段，则按照相当于该金融工具整个存续期内预期信用损失的金额计量其损失准备，并按照账面余额和实际利率计算利息收入。

(3) 如果该金融工具自初始确认后已经发生信用减值的，处于第三阶段，本公司按照相当于该金融工具整个存续期内预期信用损失的金额计量其损失准备，并按照摊余成本和实际利率计算利息收入。

金融工具信用损失准备的增加或转回金额，作为减值损失或利得计入当期损益。除分类为以公允价值计量且其变动计入其他综合收益的金融资产外，信用损失准备抵减金融资产的账面余额。对于分类为以公允价值计量且其变动计入其他综合收益的金融资产，本公司在其他综合收益中确认其信用损失准备，不减少该金融资产在资产负债表中列示的账面价值。

本公司在上一会计期间已经按照相当于金融工具整个存续期内预期信用损失的金额计量了损失准备，但在当期资产负债表日，该金融工具已不再属于自初始确认后信用风险显著增加的情形的，本公司在当期资产负债表日按照相当于未来 12 个月内预期信用损失的金额计量该金融工具的损失准备，由此形成的损失准备的转回金额作为减值利得计入当期损益。

(1) 信用风险显著增加

本公司利用可获得的合理且有依据的前瞻性信息，通过比较金融工具在资产负债表日发生违约的风险与在初始确认日发生违约的风险，以确定金融工具的信用风险自初始确认后是否已显著增加。对于财务担保合同，本公司在应用金融工具减值规定时，将本公司成为做出不可撤销承诺的一方之日作为初始确认日。

本公司在评估信用风险是否显著增加时会考虑如下因素：

1) 债务人经营成果实际或预期是否发生显著变化；

2) 债务人所处的监管、经济或技术环境是否发生显著不利变化;

3) 作为债务抵押的担保物价值或第三方提供的担保或信用增级质量是否发生显著变化, 这些变化预期将降低债务人按合同规定期限还款的经济动机或者影响违约概率;

4) 债务人预期表现和还款行为是否发生显著变化;

5) 本公司对金融工具信用管理方法是否发生变化等。

于资产负债表日, 若本公司判断金融工具只具有较低的信用风险, 则本公司假定该金融工具的信用风险自初始确认后并未显著增加。如果金融工具的违约风险较低, 借款人在短期内履行其合同现金流量义务的能力很强, 并且即使较长时期内经济形势和经营环境存在不利变化, 但未必一定降低借款人履行其合同现金流量义务的能力, 则该金融工具被视为具有较低的信用风险。

(2) 已发生信用减值的金融资产

当对金融资产预期未来现金流量具有不利影响的一项或多项事件发生时, 该金融资产成为已发生信用减值的金融资产。金融资产已发生信用减值的证据包括下列可观察信息:

1) 发行方或债务人发生重大财务困难;

2) 债务人违反合同, 如偿付利息或本金违约或逾期等;

3) 债权人出于与债务人财务困难有关的经济或合同考虑, 给予债务人在任何其他情况下都不会做出的让步;

4) 债务人很可能破产或进行其他财务重组;

5) 发行方或债务人财务困难导致该金融资产的活跃市场消失;

6) 以大幅折扣购买或源生一项金融资产, 该折扣反映了发生信用损失的事实。

金融资产发生信用减值, 有可能是多个事件的共同作用所致, 未必是可单独识别的事件所致。

(3) 预期信用损失的确定

本公司基于单项和组合评估金融工具的预期信用损失, 在评估预期信用损失时, 考虑有关过去事项、当前状况以及未来经济状况预测的合理且有依据的信息。

本公司以共同信用风险特征为依据, 将金融工具分为不同组合。本公司采用的共同信用风险特征包括: 金融工具类型、信用风险评级、账龄组合等。相关金融工具的单项评估标准和组合信用风险特征详见相关金融工具的会计政策。

本公司按照下列方法确定相关金融工具的预期信用损失:

1) 对于金融资产, 信用损失为本公司应收取的合同现金流量与预期收取的现金流量之间差额的现值。

2) 对于财务担保合同, 信用损失为本公司就该合同持有人发生的信用损失向其做出赔

付的预计付款额，减去本公司预期向该合同持有人、债务人或任何其他方收取的金额之间差额的现值。

3) 对于资产负债表日已发生信用减值但并非购买或源生已发生信用减值的金融资产，信用损失为该金融资产账面余额与按原实际利率折现的估计未来现金流量的现值之间的差额。

本公司计量金融工具预期信用损失的方法反映的因素包括：通过评价一系列可能的结果而确定的无偏概率加权平均金额；货币时间价值；在资产负债表日无须付出不必要的额外成本或努力即可获得的有关过去事项、当前状况以及未来经济状况预测的合理且有依据的信息。

(4) 减记金融资产

当本公司不再合理预期金融资产合同现金流量能够全部或部分收回的，直接减记该金融资产的账面余额。这种减记构成相关金融资产的终止确认。

7. 金融资产及金融负债的抵销

金融资产和金融负债在资产负债表内分别列示，没有相互抵销。但是，同时满足下列条件的，以相互抵销后的净额在资产负债表内列示：

- (1) 本公司具有抵销已确认金额的法定权利，且该种法定权利是当前可执行的；
- (2) 本公司计划以净额结算，或同时变现该金融资产和清偿该金融负债。

(十一) 应收票据

本公司对应收票据的预期信用损失的确定方法及会计处理方法详见本附注四 / (十) 6. 金融工具减值。

当在单项工具层面无法以合理成本评估预期信用损失的充分证据时，本公司参考历史信用损失经验，结合当前状况以及对未来经济状况的判断，依据信用风险特征将应收票据划分为若干组合，在组合基础上计算预期信用损失。确定组合的依据如下：

组合名称	确定组合的依据	计提方法
无风险银行承兑票据组合	出票人具有较高的信用评级，历史上未发生票据违约，信用损失风险极低，在短期内履行其支付合同现金流量义务的能力很强	参考历史信用损失经验，结合当前状况以及对未来经济状况的预期计量坏账准备
商业承兑汇票	对于商业承兑汇票其性质与应收账款类似	参考应收账款历史信用损失经验和损失率计提坏账准备

(十二) 应收账款

本公司对应收账款的预期信用损失的确定方法及会计处理方法详见本附注四 / (十) 6. 金融工具减值。

当在单项工具层面无法以合理成本评估预期信用损失的充分证据时，本公司参考历史信用损失经验，结合当前状况以及对未来经济状况的判断，依据信用风险特征将应收账款划分

为若干组合，在组合基础上计算预期信用损失。确定组合的依据如下：

组合名称	确定组合的依据	计提方法
非关联方及非合并范围内关联方	按类似信用风险特征（账龄）进行组合	账龄与整个存续期预期信用损失率对照表计提。
合并范围内关联方	列入合并范围内公司之间的应收账款	合并范围内的应收账款均进行单项减值测试。如有客观证据表明其发生减值的，根据其未来现金流量低于账面价值的差额，确认坏账损失，计提坏账准备。如经过减值测试，未发现减值的，则不计提坏账准备

(十三) 应收款项融资

本公司对应收款项融资的预期信用损失的确定方法及会计处理方法详见本附注四 / (十)

6. 金融工具减值。

(十四) 其他应收款

本公司对其他应收款的预期信用损失的确定方法及会计处理方法详见本附注四 / (十)

6. 金融工具减值。

本公司对在初始确认后已经发生信用减值的其他应收款单独确定其信用损失。

当在单项工具层面无法以合理成本评估预期信用损失的充分证据时，本公司参考历史信用损失经验，结合当前状况以及对未来经济状况的判断，依据信用风险特征将其他应收款划分为若干组合，在组合基础上计算预期信用损失。确定组合的依据如下：

组合名称	确定组合的依据	计提方法
非关联方及非合并范围内关联方	按类似信用风险特征（账龄）进行组合	账龄与整个存续期预期信用损失率对照表计提。
合并范围内关联方	列入合并范围内公司之间的应收账款	合并范围内的其他应收款均进行单项减值测试。如有客观证据表明其发生减值的，根据其未来现金流量低于账面价值的差额，确认坏账损失，计提坏账准备。如经过减值测试，未发现减值的，则不计提坏账准备

(十五) 存货

1. 存货的分类

存货是指本公司在日常活动中持有以备出售的产成品或商品、处在生产过程中的在产品、在生产过程或提供劳务过程中耗用的材料和物料等。主要包括原材料、在产品、库存商品、发出商品等。

2. 存货的计价方法

存货在取得时，按成本进行初始计量，包括采购成本、加工成本和其他成本。存货发出时按月末一次加权平均法计价。

3. 存货可变现净值的确定依据及存货跌价准备的计提方法

期末对存货进行全面清查后，按存货的成本与可变现净值孰低提取或调整存货跌价准备。产成品、库存商品和用于出售的材料等直接用于出售的商品存货，在正常生产经营过程中，以该存货的估计售价减去估计的销售费用和相关税费后的金额，确定其可变现净值；需要经过加工的材料存货，在正常生产经营过程中，以所生产的产成品的估计售价减去至完工时估计将要发生的成本、估计的销售费用和相关税费后的金额，确定其可变现净值；为执行销售合同或者劳务合同而持有的存货，其可变现净值以合同价格为基础计算，若持有存货的数量多于销售合同订购数量的，超出部分的存货的可变现净值以一般销售价格为基础计算。

期末按照单个存货项目计提存货跌价准备；但对于数量繁多、单价较低的存货，按照存货类别计提存货跌价准备；与在同一地区生产和销售的产品系列相关、具有相同或类似最终用途或目的，且难以与其他项目分开计量的存货，则合并计提存货跌价准备。

以前减记存货价值的影响因素已经消失的，减记的金额予以恢复，并在原已计提的存货跌价准备金额内转回，转回的金额计入当期损益。

4. 存货的盘存制度

采用永续盘存制。

5. 低值易耗品和包装物的摊销方法

- (1) 低值易耗品采用一次转销法。
- (2) 包装物采用一次转销法。
- (3) 其他周转材料采用一次转销法。

(十六) 持有待售

1. 划分为持有待售确认标准

本公司将同时满足下列条件的非流动资产或处置组确认为持有待售组成部分：

- (1) 根据类似交易中出售此类资产或处置组的惯例，在当前状况下即可立即出售；
- (2) 出售极可能发生，即本公司已经就一项出售计划作出决议，并已获得监管部门批准，且获得确定的购买承诺，预计出售将在一年内完成。

确定的购买承诺，是指本公司与其他方签订的具有法律约束力的购买协议，该协议包含交易价格、时间和足够严厉的违约惩罚等重要条款，使协议出现重大调整或者撤销的可能性极小。

2. 持有待售核算方法

本公司对于持有待售的非流动资产或处置组不计提折旧或摊销，其账面价值高于公允价

值减去出售费用后的净额的，应当将账面价值减记至公允价值减去出售费用后的净额，减记的金额确认为资产减值损失，计入当期损益，同时计提持有待售资产减值准备。

对于取得日划分为持有待售类别的非流动资产或处置组，在初始计量时比较假定其不划分为持有待售类别情况下的初始计量金额和公允价值减去出售费用后的净额，以两者孰低计量。

上述原则适用于所有非流动资产，但不包括采用公允价值模式进行后续计量的投资性房地产、采用公允价值减去出售费用后的净额计量的生物资产、职工薪酬形成的资产、递延所得税资产、由金融工具相关会计准则规范的金融资产、由保险合同相关会计准则规范的保险合同所产生的权利。

(十七)其他债权投资

本公司对其他债权投资的预期信用损失的确定方法及会计处理方法详见本附注四 / (十) 6.金融工具减值。

(十八)长期股权投资

1. 初始投资成本的确定

(1) 企业合并形成的长期股权投资，具体会计政策详见本附注四 / (五) 同一控制下和非同一控制下企业合并的会计处理方法。

(2) 其他方式取得的长期股权投资

以支付现金方式取得的长期股权投资，按照实际支付的购买价款作为初始投资成本。初始投资成本包括与取得长期股权投资直接相关的费用、税金及其他必要支出。

以发行权益性证券取得的长期股权投资，按照发行权益性证券的公允价值作为初始投资成本；发行或取得自身权益工具时发生的交易费用，可直接归属于权益性交易的从权益中扣减。

在非货币性资产交换具备商业实质和换入资产或换出资产的公允价值能够可靠计量的前提下，非货币性资产交换换入的长期股权投资以换出资产的公允价值为基础确定其初始投资成本，除非有确凿证据表明换入资产的公允价值更加可靠；不满足上述前提的非货币性资产交换，以换出资产的账面价值和应支付的相关税费作为换入长期股权投资的初始投资成本。

通过债务重组取得的长期股权投资，其初始投资成本按照公允价值为基础确定。

2. 后续计量及损益确认

(1) 成本法

本公司能够对被投资单位实施控制的长期股权投资采用成本法核算，并按照初始投资成本计价，追加或收回投资调整长期股权投资的成本。

除取得投资时实际支付的价款或对价中包含的已宣告但尚未发放的现金股利或利润外，本公司按照享有被投资单位宣告分派的现金股利或利润确认为当期投资收益。

（2）权益法

本公司对联营企业和合营企业的长期股权投资采用权益法核算；对于其中一部分通过风险投资机构、共同基金、信托公司或包括投连险基金在内的类似主体间接持有的联营企业的权益性投资，采用公允价值计量且其变动计入损益。

长期股权投资的初始投资成本大于投资时应享有被投资单位可辨认净资产公允价值份额的差额，不调整长期股权投资的初始投资成本；初始投资成本小于投资时应享有被投资单位可辨认净资产公允价值份额的差额，计入当期损益。

本公司取得长期股权投资后，按照应享有或应分担的被投资单位实现的净损益和其他综合收益的份额，分别确认投资收益和其他综合收益，同时调整长期股权投资的账面价值；并按照被投资单位宣告分派的利润或现金股利计算应享有的部分，相应减少长期股权投资的账面价值；对于被投资单位除净损益、其他综合收益和利润分配以外所有者权益的其他变动，调整长期股权投资的账面价值并计入所有者权益。

本公司在确认应享有被投资单位净损益的份额时，以取得投资时被投资单位各项可辨认资产等的公允价值为基础，对被投资单位的净利润进行调整后确认。本公司与联营企业、合营企业之间发生的未实现内部交易损益按照应享有的比例计算归属于本公司的部分予以抵销，在此基础上确认投资损益。

本公司确认应分担被投资单位发生的亏损时，按照以下顺序进行处理：首先，冲减长期股权投资的账面价值。其次，长期股权投资的账面价值不足以冲减的，以其他实质上构成对被投资单位净投资的长期权益账面价值为限继续确认投资损失，冲减长期应收项目等的账面价值。最后，经过上述处理，按照投资合同或协议约定企业仍承担额外义务的，按预计承担的义务确认预计负债，计入当期投资损失。

被投资单位以后期间实现盈利的，公司在扣除未确认的亏损分担额后，按与上述相反的顺序处理，减记已确认预计负债的账面余额、恢复其他实质上构成对被投资单位净投资的长期权益及长期股权投资的账面价值后，恢复确认投资收益。

3. 长期股权投资核算方法的转换

（1）公允价值计量转权益法核算

本公司原持有的对被投资单位不具有控制、共同控制或重大影响的按金融工具确认和计量准则进行会计处理的权益性投资，因追加投资等原因能够对被投资单位施加重大影响或实施共同控制但不构成控制的，按照《企业会计准则第 22 号——金融工具确认和计量》确定的原持有的股权投资的公允价值加上新增投资成本之和，作为改按权益法核算的初始投资成

本。

原持有的股权投资分类为可供出售金融资产的，其公允价值与账面价值之间的差额，以及原计入其他综合收益的累计公允价值变动转入改按权益法核算的当期损益。

按权益法核算的初始投资成本小于按照追加投资后全新的持股比例计算确定的应享有被投资单位在追加投资日可辨认净资产公允价值份额之间的差额，调整长期股权投资的账面价值，并计入当期营业外收入。

（2）公允价值计量或权益法核算转成本法核算

本公司原持有的对被投资单位不具有控制、共同控制或重大影响的按金融工具确认和计量准则进行会计处理的权益性投资，或原持有对联营企业、合营企业的长期股权投资，因追加投资等原因能够对非同一控制下的被投资单位实施控制的，在编制个别财务报表时，按照原持有的股权投资账面价值加上新增投资成本之和，作为改按成本法核算的初始投资成本。

购买日之前持有的股权投资因采用权益法核算而确认的其他综合收益，在处置该项投资时采用与被投资单位直接处置相关资产或负债相同的基础进行会计处理。

购买日之前持有的股权投资按照《企业会计准则第 22 号——金融工具确认和计量》的有关规定进行会计处理的，原计入其他综合收益的累计公允价值变动在改按成本法核算时转入当期损益。

（3）权益法核算转公允价值计量

本公司因处置部分股权投资等原因丧失了对被投资单位的共同控制或重大影响的，处置后的剩余股权改按《企业会计准则第 22 号——金融工具确认和计量》核算，其在丧失共同控制或重大影响之日的公允价值与账面价值之间的差额计入当期损益。

原股权投资因采用权益法核算而确认的其他综合收益，在终止采用权益法核算时采用与被投资单位直接处置相关资产或负债相同的基础进行会计处理。

（4）成本法转权益法

本公司因处置部分权益性投资等原因丧失了对被投资单位的控制的，在编制个别财务报表时，处置后的剩余股权能够对被投资单位实施共同控制或施加重大影响的，改按权益法核算，并对该剩余股权视同自取得时即采用权益法核算进行调整。

（5）成本法转公允价值计量

本公司因处置部分权益性投资等原因丧失了对被投资单位的控制的，在编制个别财务报表时，处置后的剩余股权不能对被投资单位实施共同控制或施加重大影响的，改按《企业会计准则第 22 号——金融工具确认和计量》的有关规定进行会计处理，其在丧失控制之日的公允价值与账面价值间的差额计入当期损益。

4. 长期股权投资的处置

处置长期股权投资，其账面价值与实际取得价款之间的差额，应当计入当期损益。采用权益法核算的长期股权投资，在处置该项投资时，采用与被投资单位直接处置相关资产或负债相同的基础，按相应比例对原计入其他综合收益的部分进行会计处理。

处置对子公司股权投资的各项交易的条款、条件以及经济影响符合以下一种或多种情况，将多次交易事项作为一揽子交易进行会计处理：

- (1) 这些交易是同时或者在考虑了彼此影响的情况下订立的；
- (2) 这些交易整体才能达成一项完整的商业结果；
- (3) 一项交易的发生取决于其他至少一项交易的发生；
- (4) 一项交易单独看是不经济的，但是和其他交易一并考虑时是经济的。

因处置部分股权投资或其他原因丧失了对原有子公司控制权的，不属于一揽子交易的，区分个别财务报表和合并财务报表进行相关会计处理：

(1) 在个别财务报表中，对于处置的股权，其账面价值与实际取得价款之间的差额计入当期损益。处置后的剩余股权能够对被投资单位实施共同控制或施加重大影响的，改按权益法核算，并对该剩余股权视同自取得时即采用权益法核算进行调整；处置后的剩余股权不能对被投资单位实施共同控制或施加重大影响的，改按《企业会计准则第 22 号——金融工具确认和计量》的有关规定进行会计处理，其在丧失控制之日的公允价值与账面价值间的差额计入当期损益。

(2) 在合并财务报表中，对于在丧失对子公司控制权以前的各项交易，处置价款与处置长期股权投资相对应享有子公司自购买日或合并日开始持续计算的净资产份额之间的差额，调整资本公积（股本溢价），资本公积不足冲减的，调整留存收益；在丧失对子公司控制权时，对于剩余股权，按照其在丧失控制权日的公允价值进行重新计量。处置股权取得的对价与剩余股权公允价值之和，减去按原持股比例计算应享有原有子公司自购买日开始持续计算的净资产的份额之间的差额，计入丧失控制权当期的投资收益，同时冲减商誉。与原有子公司股权投资相关的其他综合收益等，在丧失控制权时转为当期投资收益。

处置对子公司股权投资直至丧失控制权的各项交易属于一揽子交易的，将各项交易作为一项处置子公司股权投资并丧失控制权的交易进行会计处理，区分个别财务报表和合并财务报表进行相关会计处理：

(1) 在个别财务报表中，在丧失控制权之前每一次处置价款与处置的股权对应的长期股权投资账面价值之间的差额，确认为其他综合收益，在丧失控制权时一并转入丧失控制权当期的损益。

(2) 在合并财务报表中，在丧失控制权之前每一次处置价款与处置投资对应的享有该子公司净资产份额的差额，确认为其他综合收益，在丧失控制权时一并转入丧失控制权当期

的损益。

5. 共同控制、重大影响的判断标准

如果本公司按照相关约定与其他参与方集体控制某项安排，并且对该安排回报具有重大影响的活动决策，需要经过分享控制权的参与方一致同意时才存在，则视为本公司与其他参与方共同控制某项安排，该安排即属于合营安排。

合营安排通过单独主体达成的，根据相关约定判断本公司对该单独主体的净资产享有权利时，将该单独主体作为合营企业，采用权益法核算。若根据相关约定判断本公司并非对该单独主体的净资产享有权利时，该单独主体作为共同经营，本公司确认与共同经营利益份额相关的项目，并按照相关企业会计准则的规定进行会计处理。

重大影响，是指投资方对被投资单位的财务和经营政策有参与决策的权力，但并不能够控制或者与其他方一起共同控制这些政策的制定。本公司通过以下一种或多种情形，并综合考虑所有事实和情况后，判断对被投资单位具有重大影响：（1）在被投资单位的董事会或类似权力机构中派有代表；（2）参与被投资单位财务和经营政策制定过程；（3）与被投资单位之间发生重要交易；（4）向被投资单位派出管理人员；（5）向被投资单位提供关键技术资料。

(十九) 固定资产

1. 固定资产确认条件

固定资产指为生产商品、提供劳务、出租或经营管理而持有，并且使用寿命超过一个会计年度的有形资产。固定资产在同时满足下列条件时予以确认：

- （1）与该固定资产有关的经济利益很可能流入企业；
- （2）该固定资产的成本能够可靠地计量。

2. 固定资产初始计量

本公司固定资产按成本进行初始计量。

（1）外购的固定资产的成本包括买价、进口关税等相关税费，以及为使固定资产达到预定可使用状态前所发生的可直接归属于该资产的其他支出。

（2）自行建造固定资产的成本，由建造该项资产达到预定可使用状态前所发生的必要支出构成。

（3）投资者投入的固定资产，按投资合同或协议约定的价值作为入账价值，但合同或协议约定价值不公允的按公允价值入账。

（4）购买固定资产的价款超过正常信用条件延期支付，实质上具有融资性质的，固定资产的成本以购买价款的现值为基础确定。实际支付的价款与购买价款的现值之间的差额，除应予资本化的以外，在信用期间内计入当期损益。

3. 固定资产后续计量及处置

(1) 固定资产折旧

固定资产折旧按其入账价值减去预计净残值后在预计使用寿命内计提。对计提了减值准备的固定资产，则在未来期间按扣除减值准备后的账面价值及依据尚可使用年限确定折旧额；已提足折旧仍继续使用的固定资产不计提折旧。

本公司根据固定资产的性质和使用情况，确定固定资产的使用寿命和预计净残值。并在年度终了，对固定资产的使用寿命、预计净残值和折旧方法进行复核，如与原先估计数存在差异的，进行相应的调整。

各类固定资产的折旧方法、折旧年限和年折旧率如下：

类别	折旧方法	折旧年限（年）	残值率（%）	年折旧率（%）
机器设备	年限平均法	10	5	9
运输设备	年限平均法	5	5	18
电子设备	年限平均法	10	5	9
办公及其他设备	年限平均法	5	5	18

(2) 固定资产的后续支出

与固定资产有关的后续支出，符合固定资产确认条件的，计入固定资产成本；不符合固定资产确认条件的，在发生时计入当期损益。

(3) 固定资产处置

当固定资产被处置、或者预期通过使用或处置不能产生经济利益时，终止确认该固定资产。固定资产出售、转让、报废或毁损的处置收入扣除其账面价值和相关税费后的金额计入当期损益。

4. 融资租入固定资产的认定依据、计价和折旧方法

当本公司租入的固定资产符合下列一项或数项标准时，确认为融资租入固定资产：

- (1) 在租赁期届满时，租赁资产的所有权转移给本公司。
- (2) 本公司有购买租赁资产的选择权，所订立的购买价款预计将远低于行使选择权时租赁资产的公允价值，因而在租赁开始日就可以合理确定本公司将会行使这种选择权。
- (3) 即使资产的所有权不转移，但租赁期占租赁资产使用寿命的大部分。
- (4) 本公司在租赁开始日的最低租赁付款额现值，几乎相当于租赁开始日租赁资产公允价值。
- (5) 租赁资产性质特殊，如果不作较大改造，只有本公司才能使用。

融资租赁租入的固定资产，按租赁开始日租赁资产公允价值与最低租赁付款额的现值两者中较低者，作为入账价值。最低租赁付款额作为长期应付款的入账价值，其差额作为未确

认融资费用。在租赁谈判和签订租赁合同过程中发生的，可归属于租赁项目的手续费、律师费、差旅费、印花税等初始直接费用，计入租入资产价值。未确认融资费用在租赁期内各个期间采用实际利率法进行分摊。

本公司采用与自有固定资产相一致的折旧政策计提融资租入固定资产折旧。能够合理确定租赁期届满时取得租赁资产所有权的，在租赁资产使用寿命内计提折旧。无法合理确定租赁期届满时能够取得租赁资产所有权的，在租赁期与租赁资产使用寿命两者中较短的期间内计提折旧。

(二十)在建工程

1. 在建工程初始计量

本公司自行建造的在建工程按实际成本计价，实际成本由建造该项资产达到预定可使用状态前所发生的必要支出构成，包括各项工程支出、工程达到预定可使用状态前的资本化的借款费用以及其他相关费用等。

2. 在建工程结转为固定资产的标准和时点

在建工程项目按建造该项资产达到预定可使用状态前所发生的全部支出，作为固定资产的入账价值。所建造的在建工程已达到预定可使用状态，但尚未办理竣工决算的，自达到预定可使用状态之日起，根据工程预算、造价或者工程实际成本等，按估计的价值转入固定资产，并按本公司固定资产折旧政策计提固定资产的折旧，待办理竣工决算后，再按实际成本调整原来的暂估价值，但不调整原已计提的折旧额。

(二十一)借款费用

1. 借款费用资本化的确认原则

本公司发生的借款费用，可直接归属于符合资本化条件的资产的购建或者生产的，予以资本化，计入相关资产成本；其他借款费用，在发生时根据其发生额确认为费用，计入当期损益。

符合资本化条件的资产，是指需要经过相当长时间的购建或者生产活动才能达到预定可使用或者可销售状态的固定资产、投资性房地产和存货等资产。

借款费用同时满足下列条件时开始资本化：

- (1) 资产支出已经发生，资产支出包括为购建或者生产符合资本化条件的资产而以支付现金、转移非现金资产或者承担带息债务形式发生的支出；
- (2) 借款费用已经发生；
- (3) 为使资产达到预定可使用或者可销售状态所必要的购建或者生产活动已经开始。

2. 借款费用资本化期间

资本化期间，指从借款费用开始资本化时点到停止资本化时点的期间，借款费用暂停资本化的期间不包括在内。

当购建或者生产符合资本化条件的资产达到预定可使用或者可销售状态时，借款费用停止资本化。

当购建或者生产符合资本化条件的资产中部分项目分别完工且可单独使用时，该部分资产借款费用停止资本化。

购建或者生产的资产的各部分分别完工，但必须等到整体完工后才可使用或可对外销售的，在该资产整体完工时停止借款费用资本化。

3. 暂停资本化期间

符合资本化条件的资产在购建或生产过程中发生的非正常中断、且中断时间连续超过 3 个月的，则借款费用暂停资本化；该项中断如是所购建或生产的符合资本化条件的资产达到预定可使用状态或者可销售状态必要的程序，则借款费用继续资本化。在中断期间发生的借款费用确认为当期损益，直至资产的购建或者生产活动重新开始后借款费用继续资本化。

4. 借款费用资本化金额的计算方法

专门借款的利息费用（扣除尚未动用的借款资金存入银行取得的利息收入或者进行暂时性投资取得的投资收益）及其辅助费用在所购建或者生产的符合资本化条件的资产达到预定可使用或者可销售状态前，予以资本化。

根据累计资产支出超过专门借款部分的资产支出加权平均数乘以所占用一般借款的资本化率，计算确定一般借款应予资本化的利息金额。资本化率根据一般借款加权平均利率计算确定。

借款存在折价或者溢价的，按照实际利率法确定每一会计期间应摊销的折价或者溢价金额，调整每期利息金额。

(二十二) 无形资产与开发支出

无形资产是指本公司拥有或者控制的没有实物形态的可辨认非货币性资产，包括软件、土地使用权。

1. 无形资产的初始计量

外购无形资产的成本，包括购买价款、相关税费以及直接归属于使该项资产达到预定用途所发生的其他支出。购买无形资产的价款超过正常信用条件延期支付，实质上具有融资性质的，无形资产的成本以购买价款的现值为基础确定。

债务重组取得债务人用以抵债的无形资产，以该无形资产的公允价值为基础确定其入账价值，并将重组债务的账面价值与该用以抵债的无形资产公允价值之间的差额，计入当期损益。

在非货币性资产交换具备商业实质且换入资产或换出资产的公允价值能够可靠计量的前提下，非货币性资产交换换入的无形资产以换出资产的公允价值为基础确定其入账价值，除非有确凿证据表明换入资产的公允价值更加可靠；不满足上述前提的非货币性资产交换，以换出资产的账面价值和应支付的相关税费作为换入无形资产的成本，不确认损益。

以同一控制下的企业吸收合并方式取得的无形资产按被合并方的账面价值确定其入账价值；以非同一控制下的企业吸收合并方式取得的无形资产按公允价值确定其入账价值。

内部自行开发的无形资产，其成本包括：开发该无形资产时耗用的材料、劳务成本、注册费、在开发过程中使用的其他专利权和特许权的摊销以及满足资本化条件的利息费用，以及为使该无形资产达到预定用途前所发生的其他直接费用。

2. 无形资产的后继计量

本公司在取得无形资产时分析判断其使用寿命，划分为使用寿命有限和使用寿命不确定的无形资产。

(1) 使用寿命有限的无形资产

对于使用寿命有限的无形资产，在为企业带来经济利益的期限内按直线法摊销。使用寿命有限的无形资产预计寿命及依据如下：

项目	预计使用寿命	依据
财务及办公软件	10 年	预计使用年限
土地使用权	50 年	土地使用权证

每期末，对使用寿命有限的无形资产的使用寿命及摊销方法进行复核，如与原先估计数存在差异的，进行相应的调整。

经复核，本期期末无形资产的使用寿命及摊销方法与以前估计未有不同。使用寿命不确定的无形资产

无法预见无形资产为企业带来经济利益期限的，视为使用寿命不确定的无形资产。对于使用寿命不确定的无形资产，在持有期间内不摊销，每期末对无形资产的使用寿命进行复核。如果期末重新复核后仍为不确定的，在每个会计期间继续进行减值测试。

3. 划分公司内部研究开发项目的研究阶段和开发阶段具体标准

研究阶段：为获取并理解新的科学或技术知识等而进行的独创性的有计划调查、研究活动的阶段。

开发阶段：在进行商业性生产或使用前，将研究成果或其他知识应用于某项计划或设计，以生产出新的或具有实质性改进的材料、装置、产品等活动的阶段。

内部研究开发项目研究阶段的支出，在发生时计入当期损益。

4. 开发阶段支出符合资本化的具体标准

内部研究开发项目开发阶段的支出，同时满足下列条件时确认为无形资产：

- (1) 完成该无形资产以使其能够使用或出售在技术上具有可行性；
- (2) 具有完成该无形资产并使用或出售的意图；
- (3) 无形资产产生经济利益的方式，包括能够证明运用该无形资产生产的产品存在市场或无形资产自身存在市场，无形资产将在内部使用的，能够证明其有用性；
- (4) 有足够的技术、财务资源和其他资源支持，以完成该无形资产的开发，并有能力使用或出售该无形资产；
- (5) 归属于该无形资产开发阶段的支出能够可靠地计量。

不满足上述条件的开发阶段的支出，于发生时计入当期损益。以前期间已计入损益的开发支出不在以后期间重新确认为资产。已资本化的开发阶段的支出在资产负债表上列示为开发支出，自该项目达到预定用途之日起转为无形资产。

(二十三)长期资产减值

本公司在资产负债表日判断长期资产是否存在可能发生减值的迹象。如果长期资产存在减值迹象的，以单项资产为基础估计其可收回金额；难以对单项资产的可收回金额进行估计的，以该资产所属的资产组为基础确定资产组的可收回金额。

资产可收回金额的估计，根据其公允价值减去处置费用后的净额与资产预计未来现金流量的现值两者之间较高者确定。

可收回金额的计量结果表明，长期资产的可收回金额低于其账面价值的，将长期资产的账面价值减记至可收回金额，减记的金额确认为资产减值损失，计入当期损益，同时计提相应的资产减值准备。资产减值损失一经确认，在以后会计期间不得转回。

资产减值损失确认后，减值资产的折旧或者摊销费用在未来期间作相应调整，以使该资产在剩余使用寿命内，系统地分摊调整后的资产账面价值（扣除预计净残值）。

因企业合并所形成的商誉和使用寿命不确定的无形资产，无论是否存在减值迹象，每年都进行减值测试。

在对商誉进行减值测试时，将商誉的账面价值分摊至预期从企业合并的协同效应中受益的资产组或资产组组合。在对包含商誉的相关资产组或者资产组组合进行减值测试时，如与商誉相关的资产组或者资产组组合存在减值迹象的，先对不包含商誉的资产组或者资产组组合进行减值测试，计算可收回金额，并与相关账面价值相比较，确认相应的减值损失。再对包含商誉的资产组或者资产组组合进行减值测试，比较这些相关资产组或者资产组组合的账面价值（包括所分摊的商誉的账面价值部分）与其可收回金额，如相关资产组或者资产组组合的可收回金额低于其账面价值的，确认商誉的减值损失。

(二十四) 长期待摊费用

1. 摊销方法

长期待摊费用,是指本公司已经发生但应由本期和以后各期负担的分摊期限在 1 年以上的各项费用。本公司的长期待摊费用主要包括厂房或办公室的装修费。长期待摊费用在受益期内按直线法分期摊销。

(二十五) 职工薪酬

职工薪酬,是指本公司为获得职工提供的服务或解除劳动关系而给予的各种形式的报酬或补偿。职工薪酬包括短期薪酬、离职后福利、辞退福利和其他长期职工福利。

1. 短期薪酬

短期薪酬是指本公司在职工提供相关服务的年度报告期间结束后十二个月内需要全部予以支付的职工薪酬,离职后福利和辞退福利除外。本公司在职工提供服务的会计期间,将应付的短期薪酬确认为负债,并根据职工提供服务的受益对象计入相关资产成本和费用。

2. 离职后福利

离职后福利是指本公司为获得职工提供的服务而在职工退休或与企业解除劳动关系后,提供的各种形式的报酬和福利,短期薪酬和辞退福利除外。

本公司的离职后福利计划分类为设定提存计划和设定受益计划。

离职后福利设定提存计划主要为参加由各地劳动及社会保障机构组织实施的社会基本养老保险、失业保险等;在职工为本公司提供服务的会计期间,将根据设定提存计划计算的应缴存金额确认为负债,并计入当期损益或相关资产成本。

本公司按照国家规定的标准定期缴付上述款项后,不再有其他的支付义务。

3. 辞退福利

辞退福利是指本公司在职工劳动合同到期之前解除与职工的劳动关系,或者为鼓励职工自愿接受裁减而给予职工的补偿,在本公司不能单方面撤回解除劳动关系计划或裁减建议时和确认与涉及支付辞退福利的重组相关的成本费用时两者孰早日,确认因解除与职工的劳动关系给予补偿而产生的负债,同时计入当期损益。

本公司向接受内部退休安排的职工提供内退福利。内退福利是指,向未达到国家规定的退休年龄、经本公司管理层批准自愿退出工作岗位的职工支付的工资及为其缴纳的社会保险费等。本公司自内部退休安排开始之日起至职工达到正常退休年龄止,向内退职工支付内部退养福利。对于内退福利,本公司比照辞退福利进行会计处理,在符合辞退福利相关确认条件时,将自职工停止提供服务日至正常退休日期间拟支付的内退职工工资和缴纳的社会保险费等,确认为负债,一次性计入当期损益。内退福利的精算假设变化及福利标准调整引起的差异于发生时计入当期损益。

4. 其他长期职工福利

其他长期职工福利是指除短期薪酬、离职后福利、辞退福利之外的其他所有职工福利。

对符合设定提存计划条件的其他长期职工福利,在职工为本公司提供服务的会计期间,将应缴存金额确认为负债,并计入当期损益或相关资产成本;预计负债

1. 预计负债的确认标准

与或有事项相关的义务同时满足下列条件时,本公司确认为预计负债:

该义务是本公司承担的现时义务;

履行该义务很可能导致经济利益流出本公司;

该义务的金额能够可靠地计量。

2. 预计负债的计量方法

本公司预计负债按履行相关现时义务所需的支出的最佳估计数进行初始计量。

本公司在确定最佳估计数时,综合考虑与或有事项有关的风险、不确定性和货币时间价值等因素。对于货币时间价值影响重大的,通过对相关未来现金流出进行折现后确定最佳估计数。

最佳估计数分别以下情况处理:

所需支出存在一个连续范围(或区间),且该范围内各种结果发生的可能性相同的,则最佳估计数按照该范围的中间值即上下限金额的平均数确定。

所需支出不存在一个连续范围(或区间),或虽然存在一个连续范围但该范围内各种结果发生的可能性不相同的,如或有事项涉及单个项目的,则最佳估计数按照最可能发生金额确定;如或有事项涉及多个项目的,则最佳估计数按各种可能结果及相关概率计算确定。

本公司清偿预计负债所需支出全部或部分预期由第三方补偿的,补偿金额在基本确定能够收到时,作为资产单独确认,确认的补偿金额不超过预计负债的账面价值。

(二十六) 股份支付

1. 股份支付的种类

本公司的股份支付分为以权益结算的股份支付和以现金结算的股份支付。

2. 权益工具公允价值的确定方法

对于授予的存在活跃市场的期权等权益工具,按照活跃市场中的报价确定其公允价值。对于授予的不存在活跃市场的期权等权益工具,采用期权定价模型等确定其公允价值,选用的期权定价模型考虑以下因素:(1)期权的行权价格;(2)期权的有效期;(3)标的股份的现行价格;(4)股价预计波动率;(5)股份的预计股利;(6)期权有效期内的无风险利率。

在确定权益工具授予日的公允价值时,考虑股份支付协议规定的可行权条件中的市场条

件和非可行权条件的影响。股份支付存在非可行权条件的，只要职工或其他方满足了所有可行权条件中的非市场条件（如服务期限等），即确认已得到服务相对应的成本费用。

3. 确定可行权权益工具最佳估计的依据

等待期内每个资产负债表日，根据最新取得的可行权职工人数变动等后续信息作出最佳估计，修正预计可行权的权益工具数量。在可行权日，最终预计可行权权益工具的数量与实际可行权数量一致。

4. 会计处理方法

以权益结算的股份支付，按授予职工权益工具的公允价值计量。授予后立即可行权的，在授予日按照权益工具的公允价值计入相关成本或费用，相应增加资本公积。在完成等待期内的服务或达到规定业绩条件才可行权的，在等待期内的每个资产负债表日，以对可行权权益工具数量的最佳估计为基础，按照权益工具授予日的公允价值，将当期取得的服务计入相关成本或费用和资本公积。在可行权日之后不再对已确认的相关成本或费用和所有者权益总额进行调整。

以现金结算的股份支付，按照本公司承担的以股份或其他权益工具为基础计算确定的负债的公允价值计量。授予后立即可行权的，在授予日以本公司承担负债的公允价值计入相关成本或费用，相应增加负债。在完成等待期内的服务或达到规定业绩条件以后才可行权的以现金结算的股份支付，在等待期内的每个资产负债表日，以对可行权情况的最佳估计为基础，按照本公司承担负债的公允价值金额，将当期取得的服务计入成本或费用和相应的负债。在相关负债结算前的每个资产负债表日以及结算日，对负债的公允价值重新计量，其变动计入当期损益。

若在等待期内取消了授予的权益工具，本公司对取消所授予的权益性工具作为加速行权处理，将剩余等待期内应确认的金额立即计入当期损益，同时确认资本公积。职工或其他方能够选择满足非可行权条件但在等待期内未满足的，本公司将其作为授予权益工具的取消处理。

(二十七) 优先股、永续债等其他金融工具

本公司按照金融工具准则的规定，根据所发行优先股、永续债等金融工具的合同条款及其所反映的经济实质而非仅以法律形式，结合金融负债和权益工具的定义，在初始确认时将该金融工具或其组成部分分类为金融负债或权益工具：

1. 符合下列条件之一，将发行的金融工具分类为金融负债：

- (1) 向其他方交付现金或其他金融资产合同义务；
- (2) 在潜在不利条件下，与其他方交换金融资产或金融负债合同义务；
- (3) 将来须用或可用企业自身权益工具进行结算的非衍生工具合同，且企业根据该合

同将交付可变数量的自身权益工具；

(4) 将来须用或可用企业自身权益工具进行结算的衍生工具合同，但以固定数量的自身权益工具交换固定金额的现金或其他金融资产的衍生工具合同除外。

2. 同时满足下列条件的，将发行的金融工具分类为权益工具：

(1) 该金融工具不包括交付现金或其他金融资产给其他方，或在潜在不利条件下与其他方交换金融资产或金融负债的合同义务；

(2) 将来须用或可用企业自身权益工具结算该金融工具的，如该金融工具为非衍生工具，不包括交付可变数量的自身权益工具进行结算的合同义务；如为衍生工具，企业只能通过以固定数量的自身权益工具交换固定金额的现金或其他金融资产结算该金融工具。

3. 会计处理方法

对于归类为权益工具的金融工具，其利息支出或股利分配都应当作为发行企业的利润分配，其回购、注销等作为权益的变动处理，手续费、佣金等交易费用从权益中扣除；

对于归类为金融负债的金融工具，其利息支出或股利分配原则上按照借款费用进行处理，其回购或赎回产生的利得或损失等计入当期损益，手续费、佣金等交易费用计入所发行工具的初始计量金额。

(二十八) 收入

1. 售商品收入确认时间的具体判断标准

公司已将商品所有权上的主要风险和报酬转移给购买方；公司既没有保留与所有权相联系的继续管理权，也没有对已售出的商品实施有效控制；收入的金额能够可靠地计量；相关的经济利益很可能流入企业；相关的已发生或将发生的成本能够可靠地计量时，确认商品销售收入实现。

公司主营业务收入主要包括柔性电路板等电子设备的销售收入，销售分为境外销售和境内销售。

(1) 对于境内的产品销售，将产品按照约定时间发货至约定地点，经客户验收后确认收入。

(2) 对于跨境销售的产品，公司一般采用 FOB 贸易方式。货物已经报关并办理了出口报关手续，产品交付承运人后确认收入。

合同或协议价款的收取采用递延方式，实质上具有融资性质的，按照应收的合同或协议价款的公允价值确定销售商品收入金额。

2. 确认让渡资产使用权收入的依据

与交易相关的经济利益很可能流入企业，收入的金额能够可靠地计量时，分别下列情况

确定让渡资产使用权收入金额：

- (1) 利息收入金额，按照他人使用本企业货币资金的时间和实际利率计算确定。
- (2) 使用费收入金额，按照有关合同或协议约定的收费时间和方法计算确定。

3. 提供劳务收入的确认依据和方法

在资产负债表日提供劳务交易的结果能够可靠估计的，采用完工百分比法确认提供劳务收入。提供劳务交易的完工进度，依据已完工作的测量确定。

提供劳务交易的结果能够可靠估计，是指同时满足下列条件：

- (1) 收入的金额能够可靠地计量；
- (2) 相关的经济利益很可能流入企业；
- (3) 交易的完工进度能够可靠地确定；
- (4) 交易中已发生和将发生的成本能够可靠地计量。

按照已收或应收的合同或协议价款确定提供劳务收入总额，但已收或应收的合同或协议价款不公允的除外。资产负债表日按照提供劳务收入总额乘以完工进度扣除以前会计期间累计已确认提供劳务收入后的金额，确认当期提供劳务收入；同时，按照提供劳务估计总成本乘以完工进度扣除以前会计期间累计已确认劳务成本后的金额，结转当期劳务成本。

在资产负债表日提供劳务交易结果不能够可靠估计的，分别下列情况处理：

(1) 已经发生的劳务成本预计能够得到补偿的，按照已经发生的劳务成本金额确认提供劳务收入，并按相同金额结转劳务成本。

(2) 已经发生的劳务成本预计不能够得到补偿的，将已经发生的劳务成本计入当期损益，不确认提供劳务收入。

本公司与其他企业签订的合同或协议包括销售商品和提供劳务时，销售商品部分和提供劳务部分能够区分且能够单独计量的，将销售商品的部分作为销售商品处理，将提供劳务的部分作为提供劳务处理。销售商品部分和提供劳务部分不能够区分，或虽能区分但不能够单独计量的，将销售商品部分和提供劳务部分全部作为销售商品处理。

4. 附回购条件的资产转让

公司销售产品或转让其他资产时，与购买方签订了所销售的产品或转让资产回购协议，根据协议条款判断销售商品是否满足收入确认条件。如售后回购属于融资交易，则在交付产品或资产时，本公司不确认销售收入。回购价款大于销售价款的差额，在回购期间按期计提利息，计入财务费用。

(二十九) 政府补助

1. 类型

政府补助，是本公司从政府无偿取得的货币性资产与非货币性资产。根据相关政府文件

规定的补助对象，将政府补助划分为与资产相关的政府补助和与收益相关的政府补助。

与资产相关的政府补助，是指本公司取得的、用于购建或以其他方式形成长期资产的政府补助。与收益相关的政府补助，是指除与资产相关的政府补助之外的政府补助。

2. 政府补助的确认

对期末有证据表明公司能够符合财政扶持政策规定的相关条件且预计能够收到财政扶持资金的，按应收金额确认政府补助。除此之外，政府补助均在实际收到时确认。

政府补助为货币性资产的，按照收到或应收的金额计量。政府补助为非货币性资产的，按照公允价值计量；公允价值不能够可靠取得的，按照名义金额（人民币 1 元）计量。按照名义金额计量的政府补助，直接计入当期损益。

3. 会计处理方法

本公司根据经济业务的实质，确定某一类政府补助业务应当采用总额法还是净额法进行会计处理。通常情况下，本公司对于同类或类似政府补助业务只选用一种方法，且对该业务一贯地运用该方法。

与资产相关的政府补助，应当冲减相关资产的账面价值或确认为递延收益。与资产相关的政府补助确认为递延收益的，在所建造或购买资产使用寿命内按照合理、系统的方法分期计入损益。

与收益相关的政府补助，用于补偿企业以后期间的相关费用或损失的，确认为递延收益，在确认相关费用或损失的期间计入当期损益或冲减相关成本；用于补偿企业已发生的相关费用或损失的，取得时直接计入当期损益或冲减相关成本。

与企业日常活动相关的政府补助计入其他收益或冲减相关成本费用；与企业日常活动无关的政府补助计入营业外收支。

收到与政策性优惠贷款贴息相关的政府补助冲减相关借款费用；取得贷款银行提供的政策性优惠利率贷款的，以实际收到的借款金额作为借款的入账价值，按照借款本金和该政策性优惠利率计算相关借款费用

已确认的政府补助需要返还时，初始确认时冲减相关资产账面价值的，调整资产账面价值；存在相关递延收益余额的，冲减相关递延收益账面余额，超出部分计入当期损益；不存在相关递延收益的，直接计入当期损益。

(三十) 递延所得税资产和递延所得税负债

递延所得税资产和递延所得税负债根据资产和负债的计税基础与其账面价值的差额(暂时性差异)计算确认。于资产负债表日，递延所得税资产和递延所得税负债，按照预期收回该资产或清偿该负债期间的适用税率计量。

1. 确认递延所得税资产的依据

本公司以很可能取得用来抵扣可抵扣暂时性差异、能够结转以后年度的可抵扣亏损和税款抵减的应纳税所得额为限，确认由可抵扣暂时性差异产生的递延所得税资产。但是，同时具有下列特征的交易中因资产或负债的初始确认所产生的递延所得税资产不予确认：（1）该交易不是企业合并；（2）交易发生时既不影响会计利润也不影响应纳税所得额或可抵扣亏损。

对于与联营企业投资相关的可抵扣暂时性差异，同时满足下列条件的，确认相应的递延所得税资产：暂时性差异在可预见的未来很可能转回，且未来很可能获得用来抵扣可抵扣暂时性差异的应纳税所得额。

2. 确认递延所得税负债的依据

公司将当期与以前期间应交未交的应纳税暂时性差异确认为递延所得税负债。但不包括：

- （1）商誉的初始确认所形成的暂时性差异；
- （2）非企业合并形成的交易或事项，且该交易或事项发生时既不影响会计利润，也不影响应纳税所得额（或可抵扣亏损）所形成的暂时性差异；
- （3）对于与子公司、联营企业投资相关的应纳税暂时性差异，该暂时性差异转回的时间能够控制并且该暂时性差异在可预见的未来很可能不会转回。

3. 同时满足下列条件时，将递延所得税资产及递延所得税负债以抵销后的净额列示

- （1）企业拥有以净额结算当期所得税资产及当期所得税负债的法定权利；
- （2）递延所得税资产和递延所得税负债是与同一税收征管部门对同一纳税主体征收的所得税相关或者对不同的纳税主体相关，但在未来每一具有重要性的递延所得税资产和递延所得税负债转回的期间内，涉及的纳税主体意图以净额结算当期所得税资产及当期所得税负债或是同时取得资产、清偿债务。

（三十一）租赁

如果租赁条款在实质上将与租赁资产所有权有关的全部风险和报酬转移给承租人，该租赁为融资租赁，其他租赁则为经营租赁。

1. 经营租赁会计处理

（1）经营租入资产

公司租入资产所支付的租赁费，在不扣除免租期的整个租赁期内，按直线法进行分摊，计入当期费用。公司支付的与租赁交易相关的初始直接费用，计入当期费用。

资产出租方承担了应由公司承担的与租赁相关的费用时，公司将该部分费用从租金总额中扣除，按扣除后的租金费用在租赁期内分摊，计入当期费用。

（2）经营租出资产

公司出租资产所收取的租赁费，在不扣除免租期的整个租赁期内，按直线法进行分摊，

确认为租赁收入。公司支付的与租赁交易相关的初始直接费用，计入当期费用；如金额较大的，则予以资本化，在整个租赁期间内按照与租赁收入确认相同的基础分期计入当期收益。

公司承担了应由承租方承担的与租赁相关的费用时，公司将该部分费用从租金收入总额中扣除，按扣除后的租金费用在租赁期内分配。

2. 融资租赁会计处理

(1) 融资租入资产：公司在承租开始日，将租赁资产公允价值与最低租赁付款额现值两者中较低者作为租入资产的入账价值，将最低租赁付款额作为长期应付款的入账价值，其差额作为未确认的融资费用。融资租入资产的认定依据、计价和折旧方法详见本附注四 / (十九) 固定资产。

公司采用实际利率法对未确认的融资费用，在资产租赁期间内摊销，计入财务费用。

(2) 融资租出资产：公司在租赁开始日，将应收融资租赁款，未担保余值之和与其现值的差额确认为未实现融资收益，在将来收到租金的各期间内确认为租赁收入，公司发生的与出租交易相关的初始直接费用，计入应收融资租赁款的初始计量中，并减少租赁期内确认的收益金额。

(三十二) 终止经营

本公司将满足下列条件之一的，且该组成部分已经处置或划归为持有待售类别的、能够单独区分的组成部分确认为终止经营组成部分：

- (1) 该组成部分代表一项独立的主要业务或一个单独的主要经营地区。
- (2) 该组成部分是拟对一项独立的主要业务或一个单独的主要经营地区进行处置的一项相关联计划的一部分。
- (3) 该组成部分是专为转售而取得的子公司。

终止经营的减值损失和转回金额等经营损益及处置损益作为终止经营损益在利润表中列示。

(三十三) 财务报表列报项目变更说明

财政部于 2019 年发布了《关于修订印发 2019 年度一般企业财务报表格式的通知》（财会〔2019〕6 号）和《关于修订印发合并财务报表格式(2019 版)的通知》（财会〔2019〕16 号），对一般企业财务报表格式进行了修订，拆分部分资产负债表项目和调整利润表项目等。本公司已经根据新的企业财务报表格式的要求编制财务报表，财务报表的列报项目因此发生变更的，已经按照《企业会计准则第 30 号——财务报表列报》等的相关规定，对可比期间的比较数据进行调整。

对可比期间的财务报表列报项目及金额的影响如下：

(1) 合并报表数据

列报项目	2018 年 12 月 31 日列报变更前金额	影响金额	2019 年 1 月 1 日列报变更后金额	备注
应收票据	-	230,040.70	230,040.70	
应收账款	-	20,755,993.47	20,755,993.47	
应收票据及应收账款	20,986,034.17	-20,986,034.17	-	
应付票据	-	-	-	
应付账款	-	23,016,892.21	23,016,892.21	
应付票据及应付账款	23,016,892.21	-23,016,892.21	-	

(2) 母公司报表数据

列报项目	2018 年 12 月 31 日列报变更前金额	影响金额	2019 年 1 月 1 日列报变更后金额	备注
应收票据	-	230,040.70	230,040.70	
应收账款	-	20,755,993.47	20,755,993.47	
应收票据及应收账款	20,986,034.17	-20,986,034.17	-	
应付票据	-	-	-	
应付账款	-	33,644,846.62	33,644,846.62	
应付票据及应付账款	33,644,846.62	-33,644,846.62	-	

(三十四)重要会计政策、会计估计的变更

1. 会计政策变更

本公司自 2019 年 1 月 1 日起执行财政部 2017 年修订的《企业会计准则第 22 号-金融工具确认和计量》、《企业会计准则第 23 号-金融资产转移》和《企业会计准则第 24 号-套期会计》、《企业会计准则第 37 号-金融工具列报》（以上四项统称<新金融工具准则>），变更后的会计政策详见附注四。

(1) 执行新金融工具准则对本公司的影响

本公司自 2019 年 1 月 1 日起执行财政部 2017 年修订的《企业会计准则第 22 号-金融工具确认和计量》、《企业会计准则第 23 号-金融资产转移》和《企业会计准则第 24 号-套期会计》、《企业会计准则第 37 号-金融工具列报》（以上四项统称<新金融工具准则>），变更后的会计政策详见附注四。

于 2019 年 1 月 1 日之前的金融工具确认和计量与新金融工具准则要求不一致的，本公司按照新金融工具准则的要求进行衔接调整。涉及前期比较财务报表数据与新金融工具准则要求不一致的，本公司未调整可比期间信息。金融工具原账面价值和金融工具准则施行日的新账面价值之间的差额，计入 2019 年 1 月 1 日留存收益或其他综合收益。

执行新金融工具准则对本期期初资产负债表相关项目的影 响列示如下：

项目	2018 年 12 月 31 日	累积影响金额			2019 年 1 月 1 日
		分类和 计量影响 (注 1)	金融资产 减值影响	小计	
交易性金融资产	-	50,000,000.00	-	50,000,000.00	50,000,000.00
其他流动资产	50,000,000.00	-50,000,000.00	-	-50,000,000.00	-

注 1：本公司持有的结构性存款，其收益取决于标的资产的收益率，原分类为其他流动资产。由于其合同现金流量不仅仅为对本金和以未偿付本金为基础的利息的支付，本公司在 2019 年 1 月 1 日及以后将其重分类为以公允价值计量且其变动计入当期损益的金融资产，列报为交易性金融资产。

2. 会计估计变更

本报告期主要会计估计未发生变更。

五、税项

(一) 公司主要税种和税率

税种	计税依据	税率	备注
增值税	境内销售；以及进口货物；	13%	注 1
	其他应税销售服务行为	6%	
	简易计税方法	3%	
城市维护建设税	实缴流转税税额	3%	
教育费附加	实缴流转税税额	2%	
地方教育费附加	实缴流转税税额	7%	
企业所得税	应纳税所得额	15%、25%、16.5%	

注 1：根据财政部、税务总局、海关总署《关于深化增值税改革有关政策的公告》（财政部、税务总局、海关总署公告 2019 年第 39 号）的规定，本公司自 2019 年 4 月 1 日起发生增值税应税销售行为或者进口货物，原适用 16%和 10%税率的，税率分别调整为 13%、9%。

不同纳税主体所得税税率说明：

纳税主体名称	所得税税率
深圳市则成电子股份有限公司	15%
江门市则成电子工业有限公司	15%
广东则成科技有限公司	25%
奥派电子有限公司	16.5%
惠州市则成技术有限公司	25%

(二) 税收优惠政策及依据

1、根据深圳市创新科技委员会、深圳市财政委员会、深圳市国家税务局、深圳市地方税务局的批准，本公司于2017年8月17日重新取得高新技术企业证书（证书编号：GR201744200477），有效期3年。税收优惠期间，执行企业所得税15%的优惠税率。

2、根据广东省科学技术厅、广东省财政委员会、广东省国家税务局、广东省地方税务局的批准，本公司的子公司江门则成于2017年12月11日重新取得高新技术企业证书（证书编号：GR201744006472），有效期3年。税收优惠期间，执行企业所得税15%的优惠税率。

六、合并财务报表主要项目注释

（以下金额单位若未特别注明者均为人民币元，期初余额均为2019年1月1日）

注释1. 货币资金

项目	期末余额	期初余额
库存现金	127,607.94	101,261.32
银行存款	93,366,094.00	54,187,326.02
其他货币资金	6,506,219.45	2,000,000.00
合计	99,999,921.39	56,288,587.34
其中：存放在境外的款项总额	8,319.11	-

其中受限制的货币资金明细如下：

项目	期末余额	期初余额
银行承兑汇票保证金	4,502,272.28	-
履约保证金	2,000,000.00	2,000,000.00
财政监管户	3,947.17	-
合计	6,506,219.45	2,000,000.00

注释2. 交易性金融资产

项目	期末余额	期初余额
指定为以公允价值计量且变动计入当期损益的金融资产小计	20,111,666.67	50,000,000.00
混合工具	20,111,666.67	50,000,000.00
合计	20,111,666.67	50,000,000.00

交易性金融资产说明：公司结构性存款由于其合同现金流量不仅仅为对本金和以未偿付本金为基础的利息的支付，本公司在2019年1月1日及以后将其重分类为以公允价值计量且其变动计入当期损益的金融资产，列报为交易性金融资产。

注释3. 应收票据

1. 应收票据分类列示

项目	期末余额	期初余额
银行承兑汇票	-	230,040.70
商业承兑汇票	-	-
合计	-	230,040.70

2. 期末公司已质押的应收票据

期末无已质押的应收票据

3. 期末公司已背书或贴现且资产负债表日尚未到期的应收票据

项目	期末终止确认金额	期末未终止确认金额
银行承兑汇票	7,827,691.12	-
商业承兑汇票	-	-
合计	7,827,691.12	-

4. 期末公司无因出票人未履约而将其转应收账款的票据

注释4. 应收账款

1. 按账龄披露应收账款

账龄	期末余额	期初余额
1 年以内	17,514,068.92	21,821,801.73
1—2 年	-	-
2—3 年	-	-
3—4 年	-	50,563.65
4—5 年	50,563.65	-
5 年以上	-	-
小计	17,564,632.57	21,872,365.38
减：坏账准备	916,154.37	1,116,371.91
合计	16,648,478.20	20,755,993.47

2. 按坏账准备计提方法分类披露

类别	期末余额				账面价值
	账面余额		坏账准备		
	金额	比例 (%)	金额	计提比例 (%)	
单项计提预期信用损失的应收账款	-	-	-	-	-
按组合计提预期信用损失的应收账款	17,564,632.57	100.00	916,154.37	5.22	16,648,478.20

类别	期末余额				
	账面余额		坏账准备		账面价值
	金额	比例 (%)	金额	计提比例 (%)	
其中：非关联方及非合并范围内关联方	17,564,632.57	100.00	916,154.37	5.22	16,648,478.20
合并范围内关联方	-	-	-	-	-
合计	17,564,632.57	100.00	916,154.37	5.22	16,648,478.20

续：

类别	期初余额				
	账面余额		坏账准备		账面价值
	金额	比例 (%)	金额	计提比例 (%)	
单项计提预期信用损失的应收账款	-	-	-	-	-
按组合计提预期信用损失的应收账款	21,872,365.38	100.00	1,116,371.91	5.10	20,755,993.47
其中：非关联方及非合并范围内关联方	21,872,365.38	100.00	1,116,371.91	5.10	20,755,993.47
合并范围内关联方	-	-	-	-	-
合计	21,872,365.38	100.00	1,116,371.91	5.10	20,755,993.47

3. 单项计提预期信用损失的应收账款

本期无单项计提预期信用损失的应收账款

4. 按组合计提预期信用损失的应收账款

账龄	期末余额		
	账面余额	坏账准备	计提比例 (%)
1 年以内	17,514,068.92	875,703.45	5.00
1—2 年	-	-	10.00
2—3 年	-	-	30.00
3—4 年	-	-	50.00
4—5 年	50,563.65	40,450.92	80.00
5 年以上	-	-	100.00
合计	17,564,632.57	916,154.37	

5. 本期计提、收回或转回的坏账准备情况

类别	期初余额	本期变动情况				期末余额
		计提	收回或转回	核销	其他变动	
单项计提预期信用损失的应收账款	-	-	-	-	-	-
按组合计提预期信用损失的应收账款	1,116,371.91	-	200,217.54	-	-	916,154.37

类别	期初余额	本期变动情况				期末余额
		计提	收回或转回	核销	其他变动	
其中：非关联方及非合并范围内关联方	1,116,371.91	-	200,217.54	-	-	916,154.37
合并范围内关联方	-	-	-	-	-	-
合计	1,116,371.91	-	200,217.54	-	-	916,154.37

本期无坏账准备转回或收回金额

6. 本期实际核销的应收账款

本期无实际核销的应收账款

7. 按欠款方归集的期末余额前五名应收账款

单位名称	期末余额	占应收账款期末余额的比例(%)	已计提坏账准备
期末余额前五名应收账款汇总	15,408,389.32	87.72	770,419.47

8. 金融资产转移而终止确认的应收账款

本期无因金融资产转移而终止确认的应收账款

9. 转移应收账款且继续涉入而形成的资产、负债的金额

本期无转移应收账款且继续涉入而形成的资产、负债的金额

注释5. 预付款项

1. 预付款项按账龄列示

账龄	期末余额		期初余额	
	金额	比例(%)	金额	比例(%)
1 年以内	614,147.01	95.44	629,674.01	70.05
1 至 2 年	27,617.10	4.29	269,254.96	29.95
2 至 3 年	1,767.60	0.27	-	-
3 年以上	-	-	-	-
合计	643,531.71	100.00	898,928.97	100.00

2. 账龄超过一年且金额重要的预付款项未及时结算原因的说明

本期无账龄超过一年且金额重要的预付款项

3. 按预付对象归集的期末余额前五名的预付款情况

单位名称	期末余额	占预付款项总额的比例(%)
期末余额前五名预付款项汇总	275,575.00	42.82

注释6. 其他应收款

项目	期末余额	期初余额
应收利息	-	-
应收股利	-	-
其他应收款	1,936,120.44	1,923,869.15
合计	1,936,120.44	1,923,869.15

注：上表中其他应收款指扣除应收利息、应收股利后的其他应收款。

(一) 其他应收款

1. 按账龄披露

账龄	期末余额	期初余额
1 年以内	1,804,431.50	1,715,818.34
1—2 年	70,760.00	112,455.02
2—3 年	93,755.02	88,868.00
3—4 年	86,280.00	247,290.00
4—5 年	247,290.00	33,898.00
5 年以上	215,860.00	181,962.00
小计	2,518,376.52	2,380,291.36
减：坏账准备	582,256.08	456,422.21
合计	1,936,120.44	1,923,869.15

2. 按款项性质分类情况

款项性质	期末余额	期初余额
单位往来款	162,473.00	140,492.63
个人往来款	39,543.31	154,106.10
押金	919,206.00	710,862.00
应收出口退税	1,215,987.61	1,374,830.63
其他	181,166.60	-
合计	2,518,376.52	2,380,291.36

3. 按坏账准备计提方法分类披露

类别	期末余额				账面价值
	账面余额		坏账准备		
	金额	比例 (%)	金额	计提比例 (%)	
单项计提预期信用损失的其他应收款	-	-	-	-	-
按组合计提预期信用损失的其他应收款	2,518,376.52	100.00	582,256.08	23.12	1,936,120.44
其中：非关联方及非合并范围内关联方	2,518,376.52	100.00	582,256.08	23.12	1,936,120.44
合并范围内关联方	-	-	-	-	-
合计	2,518,376.52	100.00	582,256.08	23.12	1,936,120.44

续：

类别	期初余额				
	账面余额		坏账准备		账面价值
	金额	比例 (%)	金额	计提比例 (%)	
单项计提预期信用损失的其他应收款	-	-	-	-	-
按组合计提预期信用损失的其他应收款	2,380,291.36	100.00	456,422.21	19.18	1,923,869.15
其中：非关联方及非合并范围内关联方	2,380,291.36	100.00	456,422.21	19.18	1,923,869.15
合并范围内关联方	-	-	-	-	-
合计	2,380,291.36	100.00	456,422.21	19.18	1,923,869.15

4. 单项计提预期信用损失的其他应收款情况

本期无单项计提预期信用损失的其他应收款

5. 按组合计提预期信用损失的其他应收款

账龄	期末余额		
	账面余额	坏账准备	计提比例 (%)
1 年以内	1,804,431.50	90,221.57	5.00
1—2 年	70,760.00	7,076.00	10.00
2—3 年	93,755.02	28,126.51	30.00
3—4 年	86,280.00	43,140.00	50.00
4—5 年	247,290.00	197,832.00	80.00
5 年以上	215,860.00	215,860.00	100.00
合计	2,518,376.52	582,256.08	

6. 其他应收款坏账准备计提情况

坏账准备	第一阶段	第二阶段	第三阶段	合计
	未来 12 个月预期信用损失	整个存续期预期信用损失(未发生信用减值)	整个存续期预期信用损失(已发生信用减值)	
期初余额	456,422.21	-	-	456,422.21
期初余额在本期	456,422.21	-	-	456,422.21
—转入第二阶段	-	-	-	-
—转入第三阶段	-	-	-	-
—转回第二阶段	-	-	-	-
—转回第一阶段	-	-	-	-
本期计提	125,833.87	-	-	125,833.87
本期转回	-	-	-	-
本期转销	-	-	-	-

坏账准备	第一阶段	第二阶段	第三阶段	合计
	未来 12 个月预期信用损失	整个存续期预期信用损失(未发生信用减值)	整个存续期预期信用损失(已发生信用减值)	
本期核销	-	-	-	-
其他变动	-	-	-	-
期末余额	582,256.08	-	-	582,256.08

注：本期无坏账准备转回或收回金额重要的其他应收款

7. 本期实际核销的其他应收款

本期无实际核销的其他应收款

8. 按欠款方归集的期末余额前五名的其他应收款

单位名称	款项性质	期末余额	账龄	占其他应收款期末余额的比例(%)	坏账准备期末余额
国家税务总局深圳市税务局	应收出口退税	1,215,987.61	1 年以内	48.28	60,799.38
深圳市莲塘实业股份有限公司南湾分公司	押金	605,878.00	1-5 年	24.06	331,448.40
江门市景诚电子信息产业基地有限公司	押金	210,000.00	1-4 年	8.34	155,250.00
广东电网公司江门供电局	电费	94,716.99	1 年以内	3.76	4,735.85
江门市江海区润盈物业管理有限公司	租金管理费	65,222.44	1 年以内	2.59	3,261.12
合计	-	2,191,805.04	-	87.03	555,494.75

9. 涉及政府补助的其他应收款

本期无涉及政府补助的其他应收款

10. 因金融资产转移而终止确认的其他应收款项情况

本期无因金融资产转移而终止确认的其他应收款项

11. 转移其他应收款且继续涉入而形成的资产、负债的金额

12. 本期无转移其他应收款且继续涉入而形成的资产、负债的金额

注释7. 存货

1. 存货分类

项目	期末余额			期初余额		
	账面余额	跌价准备	账面价值	账面余额	跌价准备	账面价值
原材料	31,323,936.91	817,062.04	30,506,874.87	23,193,098.37	114,593.59	23,078,504.78
在产品	1,516,897.69	-	1,516,897.69	405,606.12	-	405,606.12
库存商品	22,853,905.32	657,820.69	22,196,084.63	7,914,547.59	150,439.25	7,764,108.34

项目	期末余额			期初余额		
	账面余额	跌价准备	账面价值	账面余额	跌价准备	账面价值
发出商品	545,250.61	-	545,250.61	878,106.46	-	878,106.46
合计	56,239,990.53	1,474,882.73	54,765,107.80	32,391,358.54	265,032.84	32,126,325.70

2. 存货跌价准备

项目	期初余额	本期增加金额		本期减少金额			期末余额
		计提	其他	转回	转销	其他	
原材料	114,593.59	702,468.45	-	-	-	817,062.04	114,593.59
在产品	-	-	-	-	-	-	-
库存商品	150,439.25	507,381.44	-	-	-	657,820.69	150,439.25
发出商品	-	-	-	-	-	-	-
合计	265,032.84	1,209,849.89	-	-	-	1,474,882.73	265,032.84

注释8. 其他流动资产

1. 其他流动资产分项列示

项目	期末余额	期初余额
够快云库年服务费	-	11,792.45
增值税留抵扣额	1,528,072.31	560,826.18
合计	1,528,072.31	572,618.63

注释9. 长期股权投资

被投资单位	期初余额	本期增减变动			
		追加投资	减少投资	权益法确认的投资损益	其他综合收益调整
一. 合营企业					
小计	-	-	-	-	-
二. 联营企业					
厦门世卓电子有限公司	369,360.58	-	366,030.35	-3,330.23	-
福建世卓电子科技有限公司	12,036,151.04	1,307,950.00	-	2,739,354.79	-
小计	12,405,511.62	1,307,950.00	366,030.35	2,736,024.56	-
合计	12,405,511.62	1,307,950.00	366,030.35	2,736,024.56	-

续：

被投资单位	本期增减变动				期末余额	减值准备 期末余额
	其他权益变 动	宣告发放现 金股利或利 润	计提减值准 备	其他		
一. 合营企业						
小计	-	-	-	-	-	-
二. 联营企业						
厦门世卓电子有限公司	-	-	-	-	-	-
福建世卓电子科技有限公司	-	1,400,000.00	-	-	14,683,455.83	-
小计	-	1,400,000.00	-	-	14,683,455.83	-
合计	-	1,400,000.00	-	-	14,683,455.83	-

注释10. 固定资产

项目	期末余额	期初余额
固定资产	30,248,543.56	20,701,510.36
固定资产清理	-	-
合计	30,248,543.56	20,701,510.36

注：上表中的固定资产是指扣除固定资产清理后的固定资产。

(一) 固定资产

1. 固定资产情况

项目	机器设备	运输设备	电子设备	其他设备	合计
一. 账面原值					
1. 期初余额	29,492,742.56	2,571,488.49	3,295,081.46	1,831,359.36	37,190,671.87
2. 本期增加金额	13,233,100.76	316,194.69	499,227.21	125,487.69	14,174,010.35
购置	13,233,100.76	316,194.69	499,227.21	125,487.69	14,174,010.35
3. 本期减少金额	1,491,407.71	66,539.00	311,880.99	7,649.57	1,877,477.27
处置或报废	1,491,407.71	66,539.00	311,880.99	7,649.57	1,877,477.27
4. 期末余额	41,234,435.61	2,821,144.18	3,482,427.68	1,949,197.48	49,487,204.95
二. 累计折旧					
1. 期初余额	11,562,085.51	2,067,465.66	1,543,096.50	1,316,513.84	16,489,161.51
2. 本期增加金额	3,178,425.42	152,538.48	469,840.14	127,691.29	3,928,495.33
本期计提	3,178,425.42	152,538.48	469,840.14	127,691.29	3,928,495.33
3. 本期减少金额	872,962.93	63,212.05	235,553.38	7,267.09	1,178,995.45
处置或报废	872,962.93	63,212.05	235,553.38	7,267.09	1,178,995.45

项目	机器设备	运输设备	电子设备	其他设备	合计
					1,178,995.45
4. 期末余额	13,867,548.00	2,156,792.09	1,777,383.26	1,436,938.04	19,238,661.39
三. 减值准备					
1. 期初余额	-	-	-	-	-
2. 本期增加金额	-	-	-	-	-
3. 本期减少金额	-	-	-	-	-
4. 期末余额	-	-	-	-	-
四. 账面价值					
1. 期末账面价值	27,366,887.61	664,352.09	1,705,044.42	512,259.44	30,248,543.56
2. 期初账面价值	17,930,657.05	504,022.83	1,751,984.96	514,845.52	20,701,510.36

2. 期末暂时闲置的固定资产

期末无暂时闲置的固定资产

3. 期末通过融资租赁租入的固定资产

期末无通过融资租入的固定资产

4. 通过经营租赁租出的固定资产

期末无通过经营租赁租出的固定资产

5. 期末未办妥产权证书的固定资产

期末无未办妥产权证书的固定资产

注释11. 在建工程

项目	期末余额	期初余额
在建工程	24,822,538.10	1,047,380.59
工程物资	-	-
合计	24,822,538.10	1,047,380.59

注：上表中的在建工程是指扣除工程物资后的在建工程。

(一) 在建工程

1. 在建工程情况

项目	期末余额			期初余额		
	账面余额	减值准备	账面价值	账面余额	减值准备	账面价值
设备安装工程	603,581.03	-	603,581.03	470,085.48	-	470,085.48
装修工程	183,486.24	-	183,486.24	-	-	-
广东则成科技有限公司珠海厂区工程	23,763,356.58	-	23,763,356.58	577,295.11	-	577,295.11

项目	期末余额			期初余额		
	账面余额	减值准备	账面价值	账面余额	减值准备	账面价值
惠州市则成技术有限公司潼湖生态智慧区国际合作产业园一期厂房工程	272,114.25	-	272,114.25	-	-	-
合计	24,822,538.10	-	24,822,538.10	1,047,380.59	-	1,047,380.59

2. 重要在建工程项目本期变动情况

工程项目名称	期初余额	本期增加	本期转入固定资产	本期其他减少	期末余额
广东则成科技有限公司珠海厂区建设工程施工项目	577,295.11	23,186,061.47	-	-	23,763,356.58
惠州市则成技术有限公司潼湖生态智慧区国际合作产业园一期厂房工程	-	272,114.25	-	-	272,114.25
合计	577,295.11	23,458,175.72	-	-	24,035,470.83

续：

工程项目名称	预算数(万元)	工程投入占预算比例(%)	工程进度(%)	利息资本化累计金额	其中：本期利息资本化金额	本期利息资本化率(%)	资金来源
广东则成科技有限公司珠海厂区建设工程施工项目	12,000.00	20.00	40.00	-	-	-	自筹
惠州市则成技术有限公司潼湖生态智慧区国际合作产业园一期厂房工程	10,500.00	-	尚未施工，报批阶段	-	-	-	自筹
合计	22,500.00	20.00	40.00	-	-	-	

3. 本报告期计提在建工程减值准备情况

本期无计提在建工程减值准备情况

注释12. 无形资产

1. 无形资产情况

项目	软件	土地使用权	专利权	合计
一. 账面原值				
1. 期初余额	939,179.72	11,804,200.57	31,132.08	12,774,512.37
2. 本期增加金额	130,973.46	15,670,000.00	-	15,800,973.46
购置	130,973.46	15,670,000.00	-	15,800,973.46

项目	软件	土地使用权	专利权	合计
3. 本期减少金额	-	-	-	-
处置	-	-	-	-
4. 期末余额	1,070,153.18	27,474,200.57	31,132.08	28,575,485.83
二. 累计摊销				
1. 期初余额	307,835.08	158,293.87	15,566.04	481,694.99
2. 本期增加金额	100,466.58	297,477.59	10,377.36	408,321.53
本期计提	100,466.58	297,477.59	10,377.36	408,321.53
3. 本期减少金额	-	-	-	-
处置	-	-	-	-
4. 期末余额	408,301.66	455,771.46	25,943.40	890,016.52
三. 减值准备				
1. 期初余额	-	-	-	-
2. 本期增加金额	-	-	-	-
本期计提	-	-	-	-
3. 本期减少金额	-	-	-	-
处置子公司	-	-	-	-
4. 期末余额	-	-	-	-
四. 账面价值				
1. 期末账面价值	661,851.52	27,018,429.11	5,188.68	27,685,469.31
2. 期初账面价值	631,344.64	11,645,906.70	15,566.04	12,292,817.38

2. 无形资产说明

注：1. 本期末无通过公司内部研究开发形成的无形资产。

3. 未办妥产权证书的土地使用权情况

项目	账面价值	未办妥产权证书的原因
惠州市则成技术有限公司土地使用权	15,643,883.33	正在办理
合计	15,643,883.33	

注释13. 长期待摊费用

项目	期初余额	本期增加额	本期摊销额	其他减少额	期末余额
租入房屋装修费	835,716.67	1,931,882.45	670,072.65	-	2,097,526.47

项目	期初余额	本期增加额	本期摊销额	其他减少额	期末余额
认证费	45,405.94	-	45,405.94	-	-
长城宽带费	7,924.58	-	7,924.58	-	-
激光切割机升级改造	-	66,371.68	11,061.94	-	55,309.74
合计	889,047.19	1,998,254.13	734,465.11	-	2,152,836.21

注释14. 递延所得税资产和递延所得税负债

1. 未经抵销的递延所得税资产

项目	期末余额		期初余额	
	可抵扣暂时性差异	递延所得税资产	可抵扣暂时性差异	递延所得税资产
资产减值准备	2,973,293.18	446,000.48	1,837,826.96	275,674.05
内部交易未实现利润	2,130,934.60	319,640.19	717,300.92	107,595.14
递延收益	931,137.28	139,670.59	1,093,669.48	164,050.42
可抵扣亏损	1,361,098.03	340,274.51	-	-
合计	7,396,463.09	1,245,585.77	3,648,797.36	547,319.61

2. 未经抵销的递延所得税负债

项目	期末余额		期初余额	
	应纳税暂时性差异	递延所得税负债	应纳税暂时性差异	递延所得税负债
公允价值变动	111,666.67	16,750.00	-	-

3. 以抵销后净额列示的递延所得税资产或负债

本期无以抵消后净额列示的递延所得税资产或负债

4. 未确认递延所得税资产的可抵扣暂时性差异明细

项目	期末余额	期初余额
资产减值准备	-	-
可抵扣亏损	-	295,695.99
合计	-	295,695.99

5. 未确认递延所得税资产的可抵扣亏损将于以下年度到期

年份	期末余额	期初余额	备注
2020	-	-	-
2021	-	-	-

年份	期末余额	期初余额	备注
2022	-	-	-
2023	-	295,695.99	-
2024	-	-	-
合计	-	295,695.99	-

注释15. 应付票据

种类	期末余额	期初余额
银行承兑汇票	10,432,216.21	-
商业承兑汇票	-	-
合计	10,432,216.21	-

本期末已到期未支付的应付票据总额 0 元。

注释16. 应付账款

项目	期末余额	期初余额
应付材料款	38,785,924.84	22,639,327.51
应付设备款	1,986,472.02	306,762.92
应付工程款	9,623,853.21	-
其他	2,619,588.04	70,801.78
合计	53,015,838.11	23,016,892.21

1. 本期无账龄超过一年的重要应付账款

注释17. 预收款项

1. 预收款项情况

项目	期末余额	期初余额
预收货款	276,706.11	282,570.95
合计	276,706.11	282,570.95

2. 本期无账龄超过一年的重要预收款项

注释18. 应付职工薪酬

1. 应付职工薪酬列示

项目	期初余额	本期增加	本期减少	期末余额
短期薪酬	6,080,020.30	48,553,358.11	48,408,198.95	6,225,179.46
离职后福利-设定提存计划	-	2,095,221.28	2,095,221.28	-
辞退福利	-	-	-	-
合计	6,080,020.30	50,648,579.39	50,503,420.23	6,225,179.46

2. 短期薪酬列示

项目	期初余额	本期增加	本期减少	期末余额
工资、奖金、津贴和补贴	6,045,202.93	46,080,421.85	45,938,944.33	6,186,680.45
职工福利费	-	1,365,257.12	1,365,257.12	-
社会保险费	-	705,619.70	705,619.70	-
其中：基本医疗保险费	-	583,591.97	583,591.97	-
补充医疗保险	-	-	-	-
工伤保险费	-	55,983.88	55,983.88	-
生育保险费	-	66,043.85	66,043.85	-
住房公积金	-	46,530.00	46,530.00	-
工会经费和职工教育经费	34,817.37	355,529.44	351,847.80	38,499.01
其他短期薪酬	-	-	-	-
合计	6,080,020.30	48,553,358.11	48,408,198.95	6,225,179.46

3. 设定提存计划列示

项目	期初余额	本期增加	本期减少	期末余额
基本养老保险	-	2,019,639.76	2,019,639.76	-
失业保险费	-	75,581.52	75,581.52	-
合计	-	2,095,221.28	2,095,221.28	-

注释19. 应交税费

税费项目	期末余额	期初余额
增值税	497,616.00	1,201,219.38
企业所得税	3,329,452.46	3,537,802.24
城市维护建设税	288,838.03	324,127.09
个人所得税	25,114.46	24,457.48
印花税	12,447.56	8,159.28
教育费附加	123,787.72	138,911.62
地方教育费附加	82,525.14	92,607.73
合计	4,359,781.37	5,327,284.82

注释20. 其他应付款

项目	期末余额	期初余额
应付利息	-	-
应付股利	-	-
其他应付款	1,435,606.50	1,062,575.46
合计	1,435,606.50	1,062,575.46

(一) 其他应付款

1. 按款项性质列示的其他应付款

款项性质	期末余额	期初余额
应付单位往来款	914,100.98	776,900.24
应付水电费	371,184.30	46,652.68
应付个人往来款	106,217.46	239,022.54
其他	44,103.76	-
合计	1,435,606.50	1,062,575.46

2. 账龄超过一年的重要其他应付款

本期无账龄超过一年的重要其他应付款

注释21. 递延收益

项目	期初余额	本期增加	本期减少	期末余额	形成原因
与资产相关政府补助	1,093,669.48	-	162,532.20	931,137.28	-
与收益相关政府补助	-	-	-	-	-
奖励积分	-	-	-	-	-
合计	1,093,669.48	-	162,532.20	931,137.28	-

1. 与政府补助相关的递延收益

负债项目	期初余额	本期新增 补助金额	本期计入营 业外收入金 额	本期计入 其他收益 金额	本期冲减 成本费用 金额 (注1)	加：其他变 动 (注2)	期末余额	与资产相关/ 与收益相关
汽车电动助力转向系统角度传感器	1,093,669.48	-	-	162,532.20	-	-	931,137.28	与资产相关
合计	1,093,669.48	-	-	162,532.20	-	-	931,137.28	-

注释22. 股本

项目	期初余额	本期变动增 (+) 减 (-)					期末余额
		发行新股	送股	公积金转股	其他	小计	
薛兴韩	14,270,000.00	-	-	-	-	-	14,270,000.00
王道群	5,000,000.00	-	-	-	-	-	5,000,000.00
蔡巢	3,000,000.00	-	-	-	-	-	3,000,000.00
深圳市海汇聚成投资管理企业(有限合伙)	3,530,000.00	-	-	-	-	-	3,530,000.00
合计	25,800,000.00	-	-	-	-	-	25,800,000.00

注释23. 资本公积

项目	期初余额	本期增加	本期减少	期末余额
资本溢价(股本溢价)	33,185,760.39		-	33,185,760.39
其他资本公积	5,795,919.92	35,977.46	-	5,831,897.38
合计	38,981,680.31	35,977.46	-	39,017,657.77

资本公积说明:

- 1、本期增加的资本公积系控股股东对子公司奥派电子的捐赠。
- 2、期初资本公积的形成主要如下:

(1) 根据深圳市则成电子工业有限公司 2015 年 12 月 1 日的股东会决议, 公司整体变更为股份有限公司, 公司名称变更为深圳市则成电子股份有限公司, 变更前后各股东的持股比例不变, 并以 2015 年 11 月 30 日经审计的深圳市则成电子工业有限公司净资产人民币 4,897.11 万元, 按 2015 年 11 月 30 日各该股东占有限公司股权的比例折为股份有限公司股本人民币 2,353.00 万元, 余额 2,544.11 万元计入深圳市则成电子股份有限公司的资本公积。

(2) 2017 年 2 月 24 日公司向公司大股东、实际控制人薛兴韩发行 227 万股股票, 每股发行价格为 4.42 元, 募集资金 1,003.34 万元。大股东薛兴韩以现金方式认购本次发行的全部股份, 出资总额为人民币 1,003.34 万元, 其中计入股本人民币 2,270,000.00 万元, 计入资本公积人民币 7,763,400.00 元。

注释24. 其他综合收益

项目	2018年12月31日	2019年1月1日	本期发生额									2019年12月31日	
			本期所得税前发生额	减：前期计入其他综合收益当期转入损益	减：前期计入其他综合收益当期转入留存收益	减：套期储备转入相关资产或负债	减：所得税费用	税后归属于母公司	税后归属于少数股东	减：结转重新计量设定受益计划变动额	减：前期计入其他综合收益当期转入留存收益		
一、不能重分类进损益的其他综合收益	-	-	-	-	-	-	-	-	-	-	-	-	-
1.重新计量设定受益计划变动额	-	-	-	-	-	-	-	-	-	-	-	-	-
2.权益法下不能转损益的其他综合收益	-	-	-	-	-	-	-	-	-	-	-	-	-
3.其他权益工具投资公允价值变动	-	-	-	-	-	-	-	-	-	-	-	-	-
4.企业自身信用风险公允价值变动	-	-	-	-	-	-	-	-	-	-	-	-	-
二、将重分类进损益的其他综合收益	-	-	-	-	-	-	-	-	-	-	-	-	-
1.权益法下可转损益的其他综合收益	-	-	-	-	-	-	-	-	-	-	-	-	-
2.可供出售金融资产公允价值变动损益	-	-	-	-	-	-	-	-	-	-	-	-	-
3.持有至到期投资重分类为可供出售金融资产损益	-	-	-	-	-	-	-	-	-	-	-	-	-
4.其他债权投资公允价值变动	-	-	-	-	-	-	-	-	-	-	-	-	-
5.金融资产重分类计入其他综合收益的金额	-	-	-	-	-	-	-	-	-	-	-	-	-
6.其他债权投资信用减值准备	-	-	-	-	-	-	-	-	-	-	-	-	-
7.现金流量套期储备	-	-	-	-	-	-	-	-	-	-	-	-	-
8.外币报表折算差额	-71,055.21	-71,055.21	-144,985.30	-	-	-	-	-	-	-	-	-	-216,040.51
其他综合收益合计	-71,055.21	-71,055.21	-144,985.30	-	-	-	-	-	-	-	-	-	-216,040.51

注释25. 盈余公积

项目	期初余额	本期增加	本期减少	期末余额
法定盈余公积	10,772,508.96	4,458,058.02	-	15,230,566.98
任意盈余公积	-	-	-	-
储备基金	-	-	-	-
企业发展基金	-	-	-	-
利润归还投资	-	-	-	-
其他	-	-	-	-
合计	10,772,508.96	4,458,058.02	-	15,230,566.98

注释26. 未分配利润

项目	金额	提取或分配比例(%)
调整前上期末未分配利润	98,333,803.43	-
调整期初未分配利润合计数（调增+，调减-）	-	-
调整后期初未分配利润	98,333,803.43	-
加：本期归属于母公司所有者的净利润	46,070,182.61	-
减：提取法定盈余公积	4,458,058.02	10
应付普通股股利	-	-
转为股本的普通股股利	-	-
期末未分配利润	139,945,928.02	-

注释27. 营业收入和营业成本

项目	本期发生额		上期发生额	
	收入	成本	收入	成本
主营业务	292,567,696.42	213,646,254.81	232,093,861.15	154,713,724.29
其他业务	-	-	-	-

1、主营业务收入按产品类型披露

项目	本期发生额		上期发生额	
	收入	成本	收入	成本
交通工具类	44,810,758.00	31,872,510.05	56,999,974.39	36,611,495.03

项目	本期发生额		上期发生额	
食品医疗类	52,161,195.09	35,997,762.50	50,199,204.76	33,327,878.54
消费电子类	147,619,466.01	112,666,417.88	62,157,421.22	44,109,768.28
生物识别类	39,842,424.83	27,489,092.63	52,434,595.85	33,914,890.45
其它类	8,133,852.49	5,620,471.74	10,302,664.94	6,749,691.99
合计	292,567,696.42	213,646,254.81	232,093,861.15	154,713,724.29

2、本期营业收入前五名

客户	销售金额	年度销售占比	是否存在关联方关系
A 客户	165,720,346.45	56.64	否
B 客户	42,135,530.94	14.40	否
C 客户	39,842,425.40	13.62	否
D 客户	27,745,246.95	9.48	否
E 客户	3,447,826.53	1.18	否
合计	278,891,376.27	95.33	

注释28. 税金及附加

项目	本期发生额	上期发生额
城市维护建设税	775,169.47	1,035,138.48
教育费附加	332,215.48	443,630.79
地方教育费附加	221,477.01	295,753.85
车船税	10,020.00	9,120.00
印花税	104,318.18	83,873.27
残保金	47,775.99	128,421.75
土地使用税	19,931.26	9,965.63
合计	1,510,907.39	2,005,903.77

注释29. 销售费用

项目	本期发生额	上期发生额
职工薪酬	1,701,770.44	1,372,458.58
运输报关费	1,281,633.00	2,338,424.14
差旅费	190,817.41	134,013.28
招待费	190,203.00	251,269.43
其他	2,790.90	121,754.48

项目	本期发生额	上期发生额
合计	3,367,214.75	4,217,919.91

注释30. 管理费用

项目	本期发生额	上期发生额
职工薪酬	8,412,978.80	8,712,445.35
办公费	522,528.20	393,369.90
差旅费	316,010.54	254,336.47
租金及水电费	2,131,359.81	2,000,715.27
招待费	288,217.11	340,568.44
折旧摊销费	782,400.07	994,702.90
中介机构费	1,509,405.80	1,375,933.83
汽车费	414,910.47	298,300.39
其他	1,150,759.69	496,212.49
合计	15,528,570.49	14,866,585.04

注释31. 研发费用

项目	本期发生额	上期发生额
职工薪酬	7,258,765.57	5,903,212.89
材料费	5,336,920.75	5,389,898.85
折旧及摊销	864,656.41	786,342.18
其他	403,095.63	361,162.42
合计	13,863,438.36	12,440,616.34

注释32. 财务费用

项目	本期发生额	上期发生额
利息支出	-	-
减：利息收入	193,621.48	600,199.60
汇兑损益	-2,398,189.96	-1,087,535.87
银行手续费	76,833.91	44,080.75
合计	-2,514,977.53	-1,643,654.72

注释33. 其他收益

1. 其他收益明细情况

产生其他收益的来源	本期发生额	上期发生额
政府补助	1,156,230.82	3,437,382.17
合计	1,156,230.82	3,437,382.17

2. 计入其他收益的政府补助

项目	本期发生额	上期发生额	与资产相关/ 与收益相关
2018 年国家高新技术企业认定激励项目	-	200,000.00	收益相关
2016、2017 国家高新技术企业认定奖补奖金	-	30,000.00	收益相关
成立市工程中心补助	-	50,000.00	收益相关
通过高新技术补贴	-	450,000.00	收益相关
高新技术企业培育入库资金补贴	-	300,000.00	收益相关
企业研究开发研究资助计划	611,000.00	789,000.00	收益相关
2019 年技术改造投资补贴项目第二批资助计划	290,000.00	-	收益相关
社保局稳岗位补贴	62,698.62	80,049.97	收益相关
双优工程"第二批赴德培训补贴款	30,000.00	-	收益相关
汽车电动助力转向系统角度传感器	162,532.20	162,532.20	资产相关
2018 年第一批科技企业研发投入激励项目	-	611,800.00	收益相关
2018 年区经发资金（20181012）拟扶持企业	-	764,000.00	收益相关
合计	1,156,230.82	3,437,382.17	—

注释34. 投资收益

1. 投资收益明细情况

项目	本期发生额	上期发生额
权益法核算的长期股权投资收益	2,739,354.79	1,884,596.72
成本法核算的长期股权投资收益	-	-
处置长期股权投资产生的投资收益	-3,330.23	-
取得控制权时股权按公允价值重新计量产生的利得	-	-
丧失控制权后剩余股权按公允价值重新计量产生的利得	-	-
现金流量套期的无效部分的已实现收益（损失）	-	-
理财产品收益	1,718,075.07	738,271.23
合计	4,454,099.63	2,622,867.95

注释35. 公允价值变动收益

产生公允价值变动收益的来源	本期发生额	上期发生额
交易性金融资产	111,666.67	-
合计	111,666.67	-

注释36. 信用减值损失

项目	本期发生额	上期发生额
坏账损失	74,383.67	-
债权投资信用减值损失	-	-
其他债权投资减值损失	-	-
财务担保合同减值	-	-
其他	-	-
合计	74,383.67	-

注释37. 资产减值损失

项目	本期发生额	上期发生额
坏账损失	—	-300,934.15
存货跌价损失	-1,209,849.89	-153,544.48
合计	-1,209,849.89	-454,478.63

注释38. 营业外收入

项目	本期发生额	上期发生额	计入当期非经常性损益的金额
债务重组利得	-	-	-
接受捐赠	-	-	-
与日常活动无关的政府补助	300,900.00	-	300,900.00
盘盈利得	-	-	--
违约赔偿收入	-	-	-
久悬未决收入	-	-	-
处置资产利得	-	-	-
其他	165,862.97	20,299.66	165,862.97
合计	466,762.97	20,299.66	466,762.97

1. 计入当期损益的政府补助

补助项目	本期发生额	上期发生额	与资产相关 /与收益相关
深圳市创新发展培育扶持计划新三板挂牌资助项目经费	300,900.00	-	与收益相关
合计	300,900.00	-	-

注释39. 营业外支出

项目	本期发生额	上期发生额	计入本期非经常性损益的金额
债务重组损失	—	-	-
对外捐赠	-	-	-
久悬未决支出	-	-	-
非常损失	-	-	-
盘亏损失	-	-	-
非流动资产毁损报废损失	571,004.79	548,502.82	571,004.79
其他	15,988.55	-	15,988.55
合计	586,993.34	548,502.82	586,993.34

注释40. 所得税费用

1. 所得税费用表

项目	本期发生额	上期发生额
当期所得税费用	6,243,922.23	5,916,233.87
递延所得税费用	-681,516.16	-103,002.43
合计	5,562,406.07	5,813,231.44

2. 会计利润与所得税费用调整过程

项目	本期发生额
利润总额	51,632,588.68
按法定/适用税率计算的所得税费用	7,744,888.30
子公司适用不同税率的影响	-106,865.43
调整以前期间所得税的影响	-
非应税收入的影响	-
额外可扣除的费用	-1,555,013.94
不可抵扣的成本、费用和损失影响	-446,678.87
使用前期未确认递延所得税资产的可抵扣亏损的影响	-73,924.00
本期未确认递延所得税资产的可抵扣暂时性差异或可抵扣亏损的影响	-
所得税费用	5,562,406.07

注释41. 现金流量表附注

1. 收到其他与经营活动有关的现金

项目	本期发生额	上期发生额
利息收入	193,621.48	600,199.60
政府补贴收入	1,293,698.62	3,274,849.97
往来款及其他	483,464.57	105,299.66
合计	1,970,784.67	3,980,349.23

2. 支付其他与经营活动有关的现金

项目	本期发生额	上期发生额
付现费用	9,372,790.86	12,262,312.80
银行手续费	76,833.91	44,080.75
押金、备用金及其他往来款项	214,842.86	386,845.32
合计	9,664,467.63	12,693,238.87

3. 收到其他与投资活动有关的现金

项目	本期发生额	上期发生额
赎回结构性存款	50,000,000.00	-
结构性存款利息收入	1,718,075.07	738,271.23
合计	51,718,075.07	738,271.23

4. 支付其他与投资活动有关的现金

项目	本期发生额	上期发生额
结构性存款支出	20,000,000.00	50,000,000.00
招商履约保证金	-	2,000,000.00
合计	20,000,000.00	52,000,000.00

5. 支付其他与筹资活动有关的现金

项目	本期发生额	上期发生额
银行承兑汇票保证金	4,502,272.28	-
监管户资金	3,947.17	-
合计	4,506,219.45	-

注释42. 现金流量表补充资料

1. 现金流量表补充资料

项目	本期金额	上期金额
1. 将净利润调节为经营活动现金流量		
净利润	46,070,182.61	44,757,103.41
加：信用减值损失	-74,383.67	-
资产减值准备	1,209,849.89	454,478.63
固定资产折旧、油气资产折耗、生产性生物资产折旧	3,928,495.33	3,434,834.30
无形资产摊销	408,321.53	257,545.97
长期待摊费用摊销	734,465.11	618,137.01
处置固定资产、无形资产和其他长期资产的损失 (收益以“-”号填列)	-	-
固定资产报废损失(收益以“-”号填列)	571,004.79	548,502.82
公允价值变动损失(收益以“-”号填列)	-111,666.67	-
财务费用(收益以“-”号填列)	-	-
投资损失(收益以“-”号填列)	-4,454,099.63	-2,622,867.95
递延所得税资产减少(增加以“-”号填列)	-698,266.16	-103,002.43
递延所得税负债增加(减少以“-”号填列)	16,750.00	-
存货的减少(增加以“-”号填列)	-23,848,631.99	-24,871,457.94
经营性应收项目的减少(增加以“-”号填列)	-110,394,624.02	-71,121,415.84
经营性应付项目的增加(减少以“-”号填列)	138,478,545.32	72,597,497.60
其他	-	-
经营活动产生的现金流量净额	51,835,942.44	23,949,355.58
2. 不涉及现金收支的重大投资和筹资活动		
债务转为资本	-	-
一年内到期的可转换公司债券	-	-
融资租入固定资产	-	-
3. 现金及现金等价物净变动情况		
现金的期末余额	99,999,921.39	54,288,587.34
减：现金的期初余额	56,288,587.3400	97,603,341.64
加：现金等价物的期末余额	-	-
减：现金等价物的期初余额	-	-
现金及现金等价物净增加额	43,711,334.0500	-43,314,754.30

2. 现金和现金等价物的构成

项目	期末余额	期初余额
一、现金	99,999,921.39	54,288,587.34
其中：库存现金	127,607.94	101,261.32
可随时用于支付的银行存款	93,366,094.00	54,187,326.02
可随时用于支付的其他货币资金	6,506,219.45	-

项目	期末余额	期初余额
二、现金等价物	-	-
其中：三个月内到期的债券投资	-	-
三、期末现金及现金等价物余额	99,999,921.39	54,288,587.34
其中：母公司或集团内子公司使用受限制的现金及现金等价物	-	-

注释43. 所有权或使用权受到限制的资产

项目	余额	受限原因
货币资金	2,000,000.00	子公司广东则成支付珠海市富山工业园管理委员会一次性缴纳的建设及招商履约保证金 200 万元。
货币资金	4,502,272.28	银行承兑汇票保证金
货币资金	3,947.17	财政监管户
合计	6,506,219.45	

注释44. 外币货币性项目

1. 外币货币性项目

项目	期末外币余额	折算汇率	期末折算人民币余额
货币资金			
其中：美元	1,600,071.40	6.9762	11,162,418.10
欧元	-		-
港币	9,957.00	0.8958	8,919.48
应收账款	-		-
其中：美元	338,884.92	6.9762	2,364,128.98
欧元	-	-	-
港币	-	-	-
预收账款			
其中：美元	3,700.00	6.9762	25,811.94
欧元	-		-
港币	-		-
应付账款	-		-
其中：美元	2,737,904.19	6.9762	19,100,167.21
欧元	-		-

项目	期末外币余额	折算汇率	期末折算人民币余额
港币			

注释45. 政府补助

1. 政府补助基本情况

政府补助种类	本期发生额	计入当期损益的金额	备注
计入递延收益的政府补助	-	162,532.20	详见附注五注释 21
计入其他收益的政府补助	993,698.62	993,698.62	详见附注五注释 33
计入营业外收入的政府补助	300,900.00	300,900.00	详见附注五注释 37
冲减相关资产账面价值的政府补助	-	-	
冲减成本费用的政府补助	-	-	
减：退回的政府补助	-	-	
合计	1,294,598.62	1,457,130.82	

2. 冲减相关资产账面价值的政府补助

本期无冲减相关资产账面价值的政府补助

3. 冲减成本费用的政府补助

本期无冲减成本费用的政府补助

4. 退回的政府补助

本期无退回政府补助

七、合并范围的变更

(一) 非同一控制下企业合并

本期无非同一控制下企业合并

(二) 同一控制下企业合并

本期无同一控制下的合并

(三) 本期发生的反向购买

本期无发生反向购买

(四) 处置子公司

本期无处置子公司

(五) 其他原因的合并范围变动

本期合并范围变动系公司通过设立新增惠州市则成技术有限公司子公司。2019 年 10 月

10 日取得惠州仲恺高新技术产业开发区市场监督管理局核发的注册号为 91441300MA53UTYH73《企业法人营业执照》。公司注册资本 20,000.00 万元人民币，截止于 2019 年 12 月 31 日公司已累计出资 1,800.00 万元，占注册资本的 9%。

八、在其他主体中的权益

(一)在子公司中的权益

1. 企业集团的构成

子公司名称	主要经营地	注册地	业务性质	持股比例(%)		取得方式
				直接	间接	
江门市则成电子工业有限公司	广东江门市	广东江门市	制造	40	60	同一控制企业合并
奥派电子有限公司	香港	香港	贸易	100	-	同一控制企业合并
广东则成科技有限公司	广东珠海市	广东珠海市	研究和技术服务	100	-	设立
惠州则成技术有限公司	广东惠州市	广东惠州市	制造	100	-	设立

(二)在子公司的所有者权益份额发生变化但仍控制子公司的交易

(三)在合营安排或联营企业中的权益

1. 重要的合营企业或联营企业

合营企业或联营企业名称	主要经营地	注册地	业务性质	持股比例(%)		会计处理方法
				直接	间接	
福建世卓电子科技有限公司	福建漳州	福建漳州	高密度柔性电路板的开发和生产；LED 照明设备、汽车配件（发动机除外）的组装	35.00%	-	权益法

2. 重要合营企业的主要财务信息

本期不存在重要合营企业的主要财务信息

3. 重要联营企业的主要财务信息

项目	期末余额/本期发生额	
	福建世卓电子科技有限公司	
流动资产	20,209,825.47	
非流动资产	32,314,626.22	

项目	期末余额/本期发生额
	福建世卓电子科技有限公司
资产合计	52,524,451.69
流动负债	7,149,769.06
非流动负债	-
负债合计	7,149,769.06
少数股东权益	-
归属于母公司股东权益	45,374,682.63
按持股比例计算的净资产份额	18,383,558.09
调整事项	
—商誉	-
—内部交易未实现利润	216,669.85
—其他	636,891.18
对联营企业权益投资的账面价值	11,944,101.04
存在公开报价的权益投资的公允价值	-
营业收入	46,244,199.19
净利润	7,826,727.97
终止经营的净利润	-
其他综合收益	-
综合收益总额	7,826,727.97
企业本期收到的来自联营企业的股利	14,000,000.00

续：

项目	期初余额/上期发生额
	福建世卓电子科技有限公司
流动资产	16,683,263.09
非流动资产	33,141,295.10
资产合计	49,824,558.19
流动负债	7,877,212.48
非流动负债	-
负债合计	7,877,212.48
少数股东权益	-
归属于母公司股东权益	41,947,345.72

项目	期初余额/上期发生额
	福建世卓电子科技有限公司
按持股比例计算的净资产份额	13,020,456.11
调整事项	-
—商誉	-
—内部交易未实现利润	-
—其他	-
对联营企业权益投资的账面价值	12,036,151.04
存在公开报价的权益投资的公允价值	-
营业收入	45,801,513.23
净利润	6,329,342.13
终止经营的净利润	-
其他综合收益	-
综合收益总额	6,329,342.13
企业本期收到的来自联营企业的股利	-

其他说明：无

4. 不重要的合营企业和联营企业的汇总财务信息

项目	期末余额/本期发生额	期初余额/上期发生额
合营企业投资账面价值合计	-	-
下列各项按持股比例计算的合计数	—	—
净利润	-	-
其他综合收益	-	-
综合收益总额	-	-
联营企业投资账面价值合计	-	369,360.58
下列各项按持股比例计算的合计数	—	—
净利润	-2,781.81	-80,031.08
其他综合收益	-	-
综合收益总额	-2,781.81	-80,031.08

注：联营企业：厦门世卓电子有限公司 2019 年 3 月 15 日已注销登记

九、与金融工具相关的风险披露

本公司的主要金融工具包括货币资金、股权投资、应收款项、应付款项等。在日常活动中面临各种金融工具的风险，主要包括信用风险、流动性风险、市场风险。与这些金融工具相关的风险，以及本公司为降低这些风险所采取的风险管理政策如下所述：

董事会负责规划并建立本公司的风险管理架构，制定本公司的风险管理政策和相关指引并监督风险管理措施的执行情况。本公司已制定风险管理政策以识别和分析本公司所面临的风险，这些风险管理政策对特定风险进行了明确规定，涵盖了市场风险、信用风险和流动性风险管理等诸多方面。本公司定期评估市场环境及本公司经营活动的变化以决定是否对风险管理政策及系统进行更新。本公司的风险管理由风险管理委员会按照董事会批准的政策开展。风险管理委员会通过与本公司其他业务部门的紧密合作来识别、评价和规避相关风险。本公司内部审计部门就风险管理控制及程序进行定期的审核，并将审核结果上报本公司的审计委员会。本公司通过适当的多样化投资及业务组合来分散金融工具风险，并通过制定相应的风险管理政策减少集中于单一行业、特定地区或特定交易对手的风险。

（一）信用风险

信用风险是指交易对手未能履行合同义务而导致本公司产生财务损失的风险，管理层已制定适当的信用政策，并且不断监察信用风险的敞口。

本公司已采取政策只与信用良好的交易对手进行交易。另外，本公司基于对客户的财务状况、从第三方获取担保的可能性、信用记录及其它因素诸如目前市场状况等评估客户的信用资质并设置相应信用期。本公司对应收票据、应收账款余额及收回情况进行持续监控，对于信用记录不良的客户，本公司会采用书面催款、缩短信用期或取消信用期等方式，以确保本公司不致面临重大信用损失。此外，本公司于每个资产负债表日审核金融资产的回收情况，以确保相关金融资产计提了充分的预期信用损失准备。

本公司其他金融资产包括货币资金、其他应收款、股权投资等，这些金融资产的信用风险源自于交易对手违约，最大信用风险敞口为资产负债表中每项金融资产的账面金额。本公司没有提供任何其他可能令本公司承受信用风险的担保。

本公司持有的货币资金主要存放于国有控股银行和其他大中型商业银行等金融机构，管理层认为这些商业银行具备较高信誉和资产状况，不存在重大的信用风险，不会产生因对方单位违约而导致的任何重大损失。本公司的政策是根据各知名金融机构的市场信誉、经营规模及财务背景来控制存放当中的存款金额，以限制对任何单个金融机构的信用风险金额。

作为本公司信用风险资产管理的一部分，本公司利用账龄来评估应收账款和其他应收款的减值损失。本公司的应收账款和其他应收款涉及大量客户，账龄信息可以反映这些客户对于应收账款和其他应收款的偿付能力和坏账风险。本公司根据历史数据计算不同账龄期间的历史实际坏账率，并考虑了当前及未来经济状况的预测，如国家 GDP 增速、基建投资总额、国家货币政策等前瞻性信息进行调整得出预期损失率。对于长期应收款，本公司综合考虑结算期、合同约定付款期、债务人的财务状况和债务人所处行业的经济形势，并考虑上述前瞻性信息进行调整后对于预期信用损失进行合理评估。

截止 2019 年 12 月 31 日，相关资产的账面余额与预期信用减值损失情况如下：

账龄	账面余额	减值准备
应收账款	17,564,632.57	916,154.37
其他应收款	2,518,376.52	582,256.08
合计	20,083,009.09	1,498,410.45

（二）流动性风险

流动性风险是指本公司在履行以交付现金或其他金融资产的方式结算的义务时发生资金短缺的风险。本公司下属成员企业各自负责其现金流量预测。公司下属财务部门基于各成员企业的现金流量预测结果，在公司层面持续监控公司短期和长期的资金需求，以确保维持充裕的现金储备；同时持续监控是否符合借款协议的规定，从主要金融机构获得提供足够备用资金的承诺，以满足短期和长期的资金需求。

（三）市场风险

1. 汇率风险

本公司的主要经营位于美南非及中国境内，主要业务以美元和人民币结算。但本公司已确认的外币资产和负债及未来的外币交易（外币资产和负债及外币交易的计价货币主要为美元）依然存在汇率风险。本公司财务部门负责监控公司外币交易和外币资产及负债的规模，以最大程度降低面临的汇率风险；为此，本公司可能会以签署远期外汇合约或货币互换合约来达到规避汇率风险的目的。

截止 2019 年 12 月 31 日，公司持有的外币金融资产和外币金融负债折算成人民币的金额列示如下：

项目	期末余额		
	美元项目	港币项目	合计
外币金融资产：			
货币资金	11,162,418.10	8,919.48	11,171,337.58
应收账款	2,364,128.98	-	2,364,128.98
小计	13,526,547.08	8,919.48	13,535,466.56
外币金融负债：			
预收账款	25,811.94	-	25,811.94
应付账款	19,100,167.21	-	19,100,167.21
小计	19,125,979.15	-	19,125,979.15

(3) 敏感性分析:

项目	汇率变动	2019 年 12 月 31 日	
		对利润的影响	对股东权益的影响
美元	对人民币升值 5%	-279,971.60	-279,971.60
港币	对人民币升值 5%	445.97	445.97

2. 利率风险

本公司的利率风险主要产生于银行借款。浮动利率的金融负债使本公司面临现金流量利率风险，固定利率的金融负债使本公司面临公允价值利率风险。本公司根据当时的市场环境来决定固定利率及浮动利率合同的相对比例。

本公司财务部门持续监控公司利率水平。利率上升会增加新增带息债务的成本以及本公司尚未付清的以浮动利率计息的带息债务的利息支出，并对本公司的财务业绩产生重大的不利影响，管理层会依据最新的市场状况及时做出调整。

3. 价格风险

价格风险指汇率风险和利率风险以外的市场价格变动而发生波动的风险，主要源于商品价格、股票市场指数、权益工具价格以及其他风险变量的变化。

十、关联方及关联交易

(一) 本企业的实际控制人情况

股东名称	与本公司的关系	对本公司的持股比例(%)	对本公司的表决权比例(%)
薛兴韩	实际控制人	57.57	57.57

1. 本公司的实际控制人情况的说明：薛兴韩直接持有公司 55.31% 股份，通过深圳市海汇聚成投资管理企业（有限合伙）间接持股 2.26%，合计持有公司股权 57.57%。

(二) 本公司的子公司情况详见附注八（一）在子公司中的权益

(三) 本公司的合营和联营企业情况

本公司重要的合营或联营企业详见附注八（三）在合营安排或联营企业中的权益。

(四) 其他关联方情况

其他关联方名称	其他关联方与本公司的关系
深圳市海汇企业管理咨询有限公司	董事控制的公司

(五) 关联方交易

1. 存在控制关系且已纳入本公司合并财务报表范围的子公司，其相互间交易及母子公司

司交易已作抵销。

2. 购买商品、接受劳务的关联交易

关联方	关联交易内容	本期发生额	上期发生额
福建世卓电子科技有限公司	购买材料及产品	3,333,324.51	3,060,109.03
深圳市海汇企业管理咨询有限公司	咨询服务	314,563.10	314,563.10
广东施德瑞医疗科技有限公司	购买材料	1,862,011.11	-
合计	--	5,509,898.72	3,374,672.13

3. 本期无销售商品、提供劳务的关联交易

4. 本期无关联托管情况

5. 本期无关联承包情况

6. 本期无关联租赁情况

7. 本期无关联担保情况

8. 本期无关联方资金拆借

9. 本期无关联方资产转让、债务重组情况

10. 关键管理人员薪酬

项目	本期发生额	上期发生额
关键管理人员薪酬	1,600,567.25	1,541,625.11

11. 本期无其他关联交易

12. 关联方应收应付款项

(1) 本公司本期无应收关联方款项

(2) 本公司应付关联方款项

项目名称	关联方	期末余额	期初余额
应付账款			
	福建世卓电子科技有限公司	828,235.41	634,765.56
	广东施德瑞医疗科技有限公司	598,815.84	-
	深圳市海汇企业管理咨询有限公司	54,000.00	69,000.00

13. 关联方承诺情况

无

十一、承诺及或有事项

(一) 重要承诺事项

本公司不存在需要披露的重要承诺事项。

(二) 资产负债表日存在的重要或有事项

本公司不存在需要披露的重要或有事项。

十二、资产负债表日后事项

(一) 重要的非调整事项

截至财务报告批准报出日止，本公司无重要的调整事项

(二) 销售退回

截至财务报告批准报出日止，本公司无销售退回情况

(三) 其他资产负债表日后事项说明

截至财务报告批准报出日止，本公司无其他应披露未披露的重大资产负债表日后事项。

十三、其他重要事项说明

新型冠状病毒感染的肺炎疫情于 2020 年 1 月在全国爆发以来，对新冠病毒的防控工作正在全国范围内持续进行。本公司在切实贯彻防控工作的各项要求的同时，为降低对公司的不利影响，本公司及各子公司依据各地方管控政策已于 2 月 12 日起陆续复工。

本公司预计此次新冠肺炎疫情会对公司产生一定的不利影响，影响程度取决于疫情防控的情况、持续时间以及后续相关国家及地方政策的实施。

本公司将密切关注新冠肺炎疫情发展情况，评估和积极应对其对本公司财务状况、经营成果等方面的影响。截止本报告报出日，相关评估工作尚在进行当中。

十四、母公司财务报表主要项目注释

注释1. 应收账款

1. 按账龄披露应收账款

账龄	期末余额	期初余额
1 年以内	17,514,068.92	21,821,801.73
1-2 年	-	-

账龄	期末余额	期初余额
2—3 年	-	-
3—4 年	-	50,563.65
4—5 年	50,563.65	-
5 年以上	-	-
小计	17,564,632.57	21,872,365.38
减：坏账准备	916,154.37	1,116,371.91
合计	16,648,478.20	20,755,993.47

2. 按坏账准备计提方法分类披露

类别	期末余额				账面价值
	账面余额		坏账准备		
	金额	比例 (%)	金额	计提比例 (%)	
单项计提预期信用损失的应收账款	-	-	-	-	-
按组合计提预期信用损失的应收账款	17,564,632.57	100.00	916,154.37	5.22	16,648,478.20
其中：非关联方及非合并范围内关联方	17,564,632.57	100.00	916,154.37	5.22	16,648,478.20
合并范围内关联方	-	-	-	-	-
合计	17,564,632.57	100.00	916,154.37	5.22	16,648,478.20

续：

类别	期初余额				账面价值
	账面余额		坏账准备		
	金额	比例 (%)	金额	计提比例 (%)	
单项计提预期信用损失的应收账款	-	-	-	-	-
按组合计提预期信用损失的应收账款	21,872,365.38	100.00	1,116,371.91	5.10	20,755,993.47
其中：非关联方及非合并范围内关联方	21,872,365.38	100.00	1,116,371.91	5.10	20,755,993.47
合并范围内关联方	-	-	-	-	-
合计	21,872,365.38	100.00	1,116,371.91	5.10	20,755,993.47

3. 单项计提预期信用损失的应收账款

本期无单项计提预期信用损失的应收账款

4. 按组合计提预期信用损失的应收账款

(1) 非关联方及非合并范围内关联方

账龄	期末余额		
	账面余额	坏账准备	计提比例 (%)
1 年以内	17,514,068.92	875,703.45	5
1—2 年	-	-	10
2—3 年	-	-	20
3—4 年	-	-	50
4—5 年	50,563.65	40,450.92	80
5 年以上	-	-	100
合计	17,564,632.57	916,154.37	

(2) 合并范围内关联方

期末无按组合计提预期信用损失的应收账款合并范围内关联方

5. 本期计提、收回或转回的坏账准备情况

类别	期初余额	本期变动情况				期末余额
		计提	收回或转回	核销	其他变动	
单项计提预期信用损失的应收账款	-	-	-	-	-	-
按组合计提预期信用损失的应收账款	1,116,371.91	-200,217.54	-	-	-	916,154.37
其中：非关联方及非合并范围内关联方	1,116,371.91	-200,217.54	-	-	-	916,154.37
合并范围内关联方	-	-	-	-	-	-
合计	1,116,371.91	-200,217.54	-	-	-	916,154.37

6. 本期无实际核销的应收账款

7. 按欠款方归集的期末余额前五名应收账款

单位名称	期末余额	占应收账款期末余额的比例 (%)	已计提坏账准备
期末余额前五名应收账款汇总	15,408,389.32	87.72	770,419.48

8. 金融资产转移而终止确认的应收账款

本期无因金融资产转移而终止确认的应收账款

9. 转移应收账款且继续涉入而形成的资产、负债的金额

本期无转移应收账款且继续涉入而形成的资产、负债的金额

注释2. 其他应收款

项目	期末余额	期初余额
应收利息	-	-
应收股利	-	-
其他应收款	4,966,062.10	1,652,315.47
合计	4,966,062.10	1,652,315.47

注：上表中其他应收款指扣除应收利息、应收股利后的其他应收款。

(一) 其他应收款

1. 按账龄披露其他应收款

账龄	期末余额	期初余额
1 年以内	4,888,794.21	1,586,928.07
1—2 年	70,760.00	53,424.00
2—3 年	51,424.00	87,468.00
3—4 年	86,280.00	57,290.00
4—5 年	57,290.00	33,898.00
5 年以上	215,860.00	181,962.00
小计	5,370,408.21	2,000,970.07
减：坏账准备	404,346.11	348,654.60
合计	4,966,062.10	1,652,315.47

2. 按款项性质分类情况

款项性质	期末余额	期初余额
单位往来款	3,348,576.00	24,576.01
个人往来款	18,800.00	122,749.43
预付押金	605,878.00	478,814.00
应收出口退税	1,215,987.61	1,374,830.63
其他	181,166.60	-
合计	5,370,408.21	2,000,970.07

3. 按坏账准备计提方法分类披露

类别	期末余额				账面价值
	账面余额		坏账准备		
	金额	比例 (%)	金额	计提比例 (%)	
单项计提预期信用损失的其他应收款	-	-	-	-	-
按组合计提预期信用损失的其他应收款	5,370,408.21	100.00	404,346.11	7.53	4,966,062.10
其中：非关联方及非合并范围内关联方	2,021,832.21	37.65	404,346.11	20.00	1,617,486.10
合并范围内关联方	3,348,576.00	62.35	-	-	3,348,576.00
合计	5,370,408.21	100.00	404,346.11	7.53	4,966,062.10

续：

类别	期初余额				账面价值
	账面余额		坏账准备		
	金额	比例 (%)	金额	计提比例 (%)	
单项计提预期信用损失的其他应收款	-	-	-	-	-
按组合计提预期信用损失的其他应收款	2,000,970.07	100.00	348,654.60	17.42	1,652,315.47
其中：非关联方及非合并范围内关联方	2,000,970.07	100.00	348,654.60	17.42	1,652,315.47
合并范围内关联方	-	-	-	-	-
合计	2,000,970.07	100.00	348,654.60	17.42	1,652,315.47

4. 单项计提预期信用损失的其他应收款情况

本期无单项计提预期信用损失的其他应收款

5. 按组合计提预期信用损失的其他应收款

(1) 非关联方及非合并范围内关联方

账龄	期末余额		
	账面余额	坏账准备	计提比例 (%)
1 年以内	1,540,218.21	77,010.91	5.00
1—2 年	70,760.00	7,076.00	10.00
2—3 年	51,424.00	15,427.20	30.00
3—4 年	86,280.00	43,140.00	50.00
4—5 年	57,290.00	45,832.00	80.00
5 年以上	215,860.00	215,860.00	100.00

账龄	期末余额		
	账面余额	坏账准备	计提比例 (%)
合计	2,021,832.21	404,346.11	

(2) 合并范围内关联方

账龄	期末余额		
	账面余额	坏账准备	计提比例 (%)
1 年以内	3,348,576.00	-	-
1—2 年	-	-	-
2—3 年	-	-	-
3—4 年	-	-	-
4—5 年	-	-	-
5 年以上	-	-	-
合计	3,348,576.00	-	-

6. 其他应收款坏账准备计提情况

坏账准备	第一阶段	第二阶段	第三阶段	合计
	未来 12 个月预期信用损失	整个存续期预期信用损失(未发生信用减值)	整个存续期预期信用损失(已发生信用减值)	
期初余额	348,654.60	-	-	348,654.60
期初余额在本期	348,654.60	-	-	348,654.60
—转入第二阶段	-	-	-	-
—转入第三阶段	-	-	-	-
—转回第二阶段	-	-	-	-
—转回第一阶段	-	-	-	-
本期计提	55,691.51	-	-	55,691.51
本期转回	-	-	-	-
本期转销	-	-	-	-
本期核销	-	-	-	-
其他变动	-	-	-	-
期末余额	404,346.11	-	-	404,346.11

注：本期无坏账准备转回或收回金额重要的其他应收款

7. 本期实际核销的其他应收款

本期无实际核销的其他应收款

8. 按欠款方归集的期末余额前五名的其他应收款

单位名称	款项性质	期末余额	账龄	占其他应收款期末余额的比例(%)	坏账准备期末余额
奥派电子有限公司	往来款	3,348,576.00	1 年以内	62.35	167,428.80
国家税务总局深圳市税务局	应收出口退税	1,215,987.61	1 年以内	22.64	60,799.38
深圳市莲塘实业股份有限公司南湾分公司	押金	605,878.00	1-5 年	11.28	331,448.40
中国石化销售有限公司广东深圳石油分公司	加油费	18,834.00	1 年以内	0.35	941.70
招商银行粤通卡	加油费及过路费	10,451.42	1 年以内	0.19	522.57
合计		5,199,727.03		96.82	561,140.85

9. 涉及政府补助的其他应收款

本期无涉及政府补助的其他应收款

10. 因金融资产转移而终止确认的其他应收款

本期无因金融资产转移而终止确认的其他应收款项

11. 转移其他应收款且继续涉入而形成的资产、负债的金额

本期无转移其他应收款且继续涉入而形成的资产、负债的金额

注释3. 长期股权投资

款项性质	期末余额			期初余额		
	账面余额	减值准备	账面价值	账面余额	减值准备	账面价值
对子公司投资	52,476,297.92	-	52,476,297.92	17,406,297.92	-	17,406,297.92
对联营、合营企业投资	14,683,455.83	-	14,683,455.83	12,405,511.62	-	12,405,511.62
合计	67,159,753.75	-	67,159,753.75	29,811,809.54	-	29,811,809.54

1. 对子公司投资

被投资单位	初始投资成本	期初余额	本期增加	本期减少	期末余额	本期计提减值准备	减值准备期末余额
江门市则成电子工业有限公司	3,160,250.00	4,394,750.00	-	-	4,394,750.00	-	-

被投资单位	初始投资成本	期初余额	本期增加	本期减少	期末余额	本期计提减值准备	减值准备期末余额
奥派电子有限公司	0.83	311,547.92	-	-	311,547.92	-	-
广东则成科技有限公司	12,700,000.00	12,700,000.00	17,070,000.00	-	29,770,000.00	-	-
惠州市则成技术有限公司	18,000,000.00	-	18,000,000.00	-	18,000,000.00	-	-
合计	33,860,250.83	17,406,297.92	35,070,000.00	-	52,476,297.92	-	-

2. 对联营、合营企业投资

被投资单位	期初余额	本期增减变动			
		追加投资	减少投资	权益法确认的投资损益	其他综合收益调整
一、合营企业					
小计	-	-	-	-	-
二、联营企业					
厦门世卓电子有限公司	369,360.58	-	366,030.35	-3,330.23	-
福建世卓电子科技有限公司	12,036,151.04	1,307,950.00	-	2,739,354.79	-
小计	12,405,511.62	1,307,950.00	366,030.35	2,736,024.56	-
合计	12,405,511.62	1,307,950.00	366,030.35	2,736,024.56	-

续：

被投资单位	本期增减变动				期末余额	减值准备期末余额
	其他权益变动	宣告发放现金股利或利润	计提减值准备	其他		
一、合营企业						
小计	-	-	-	-	-	-
二、联营企业						
厦门世卓电子有限公司	-	-	-	-	-	-
福建世卓电子科技有限公司	-	1,400,000.00	-	-	14,683,455.83	-
小计	-	1,400,000.00	-	-	14,683,455.83	-
合计	-	1,400,000.00	-	-	14,683,455.83	-

注释4. 营业收入及营业成本

项目	本期发生额		上期发生额	
	收入	成本	收入	成本
主营业务	292,567,696.42	223,549,966.56	232,093,861.15	166,361,513.21
其他业务	-	-	-	-

1、主营业务收入按产品类型披露

项目	本期发生额		上期发生额	
	收入	成本	收入	成本
交通工具类	44,810,758.00	33,349,981.08	56,999,974.39	39,367,830.76
食品医疗类	52,161,195.09	37,666,462.30	50,199,204.76	35,837,003.68
消费电子类	147,619,466.01	117,889,143.30	62,157,421.22	47,430,619.57
生物识别类	39,842,424.83	28,763,367.49	52,434,595.85	36,468,209.41
其它类	8,133,852.49	5,881,012.38	10,302,664.94	7,257,849.80
合计	292,567,696.42	223,549,966.56	232,093,861.15	166,361,513.21

2、本期营业收入前五名

客户	销售金额	年度销售占比	是否存在关联方关系
A 客户	165,720,346.45	56.64	否
B 客户	42,135,530.94	14.40	否
C 客户	39,842,425.40	13.62	否
D 客户	27,745,246.95	9.48	否
E 客户	3,447,826.53	1.18	否
合计	278,891,376.27	95.33	

注释5. 投资收益

项目	本期发生额	上期发生额
权益法核算的长期股权投资收益	2,739,354.79	1,884,596.72
成本法核算的长期股权投资收益	-	-
处置长期股权投资产生的投资收益	-3,330.23	-
取得控制权时股权按公允价值重新计量产生的利得	-	-
丧失控制权后剩余股权按公允价值重新计量产生的利得	-	-
现金流量套期的无效部分的已实现收益（损失）	-	-
理财产品收益	1,718,075.07	738,271.23
合计	4,454,099.63	2,622,867.95

十五、补充资料

（一）当期非经常性损益明细表

项目	金额	说明
非流动资产处置损益	-571,004.79	-

项目	金额	说明
越权审批或无正式批准文件的税收返还、减免		-
计入当期损益的政府补助（与企业业务密切相关，按照国家统一标准定额或定量享受的政府补助除外）	1,457,130.82	-
计入当期损益的对非金融企业收取的资金占用费		-
企业取得子公司、联营企业及合营企业的投资成本小于取得投资时应享有被投资单位可辨认净资产公允价值产生的收益		-
非货币性资产交换损益		-
因不可抗力因素，如遭受自然灾害而计提的各项资产减值准备		-
债务重组损益		-
交易价格显失公允的交易产生的超过公允价值部分的损益		-
同一控制下企业合并产生的子公司期初至合并日的当期净损益		-
与公司正常经营业务无关的或有事项产生的损益		-
除同公司正常经营业务相关的有效套期保值业务外，持有交易性金融资产、交易性金融负债产生的公允价值变动损益，以及处置交易性金融资产、交易性金融负债、债权投资和其他债权投资取得的投资收益	1,829,741.74	-
单独进行减值测试的应收款项减值准备转回		-
对外委托贷款取得的损益		-
根据税收、会计等法律、法规的要求对当期损益进行一次性调整对当期损益的影响		-
受托经营取得的托管费收入		-
除上述各项之外的其他营业外收入和支出	149,874.42	-
其他符合非经常性损益定义的损益项目		-
减：所得税影响额	429,861.33	-
少数股东权益影响额（税后）		-
合计	2,435,880.86	-

（二）净资产收益率及每股收益

报告期利润	加权平均净资产收益率（%）	每股收益	
		基本每股收益	稀释每股收益
归属于公司普通股股东的净利润	23.40	1.7857	1.7857
扣除非经常性损益后归属于公司普通股股东的净利润	22.16	1.6913	1.6913


 深圳市则成电子股份有限公司
 （公章）
 二〇二〇年四月二十三日



注册会计师工作单位变更事项登记
Registration of the Change of Working Unit by a CPA

同意转出
Agree the holder to be transferred from

转出会计师事务所
转出协会盖章
2019年8月31日

同意转入
Agree the holder to be transferred to

转入会计师事务所
转入协会盖章
2019年8月31日

姓名
Full name
性别
Sex
出生日期
Date of birth
工作单位
Working unit
身份证号码
Identity card No.



此件仅用于业务报告专用，复印无效。

年度检验登记
Annual Renewal Registration

本证书经检验合格，继续有效一年。
This certificate is valid for another year after this renewal.

年度检验登记



何晶晶
110101300333
深圳市注册会计师协会



年 月 日



姓名: 刘文
Sex: 女
出生日期: 1983-08-16
Date of birth: 1983-08-16
工作单位: 深圳会计师事务所(特殊普通合伙)
Working unit: 深圳会计师事务所
身份证号码: 430725198308167125
Identity card No.: 430725198308167125



注册会计师工作单位变更事项登记
Registration of the Change of Working Unit by a CPA

原工作单位: _____
The holder is transferred from

中诚大通会计师事务所
CPAs
深圳分所

转出协会盖章
Seals of the transfer-in Institute of CPAs
2019年10月31日

同意调入
Agree the holder will be transferred to

大华会计师事务所
CPAs
深圳分所

转入协会盖章
Seals of the transfer-in Institute of CPAs
2019年10月31日

此件仅用于业务报告专用, 复印无效。

年度检验登记
Annual Renewal Registration

本证书经检验合格, 继续有效一年。
This certificate is valid for another year after this renewal.

证书编号: 110101300487
No. of Certificate

批准注册协会: 深圳市注册会计师协会
Authorized Institute of CPAs

发证日期: 2014年12月30日
Date of Issuance





营业执照

(副本) (7-1)

统一社会信用代码

91110108590676050Q



扫描二维码登录
“国家企业信用
信息公示系统”
了解更多信息、
备案、许可、监
管信息



名称 大华会计师事务所(特殊普通合伙)
类型 特殊普通合伙企业

执行事务合伙人 梁春, 杨俊
经营范围

成立日期 2012年02月09日

合伙期限 2012年02月09日至 长期

主要经营场所 北京市海淀区西四环中路16号院7号楼1101

审查企业会计报表, 出具审计报告; 验证企业资本, 出具验资报告; 办理企业合并、分立、清算事宜中的审计业务, 出具有关报告; 基本建设年度决算审计; 法律、法规规定的其它业务; 无(企业依法自主选择经营项目, 开展经营活动; 依法须经批准的项目, 经相关部门批准后依批准的内容开展经营活动; 不得从事本市产业政策禁止和限制类项目的经营活动。)

此件仅用于业务报告专用, 复印无效。



登记机关

2020年04月08日

证书序号: 0000093

说明

- 1、《会计师事务所执业证书》是证明持有人经财政部门依法审批，准予执行注册会计师法定业务的凭证。
- 2、《会计师事务所执业证书》记载事项发生变动的，应当向财政部门申请换发。
- 3、《会计师事务所执业证书》不得伪造、涂改、出租、出借、转让。
- 4、会计师事务所终止或执业许可注销的，应当向财政部门交回《会计师事务所执业证书》。



发证机关:

二〇一七年七月七日

中华人民共和国财政部制

此件仅用于业务报告专用，复印无效。



会计师事务所 执业证书



名称: 大华会计师事务所(特殊普通合伙)

首席合伙人: 梁春

主任会计师:

经营场所: 北京市海淀区西四环中路16号院7号楼12层

组织形式: 特殊普通合伙

执业证书编号: 11010148

批准执业文号: 京财会许可[2011]0101号

批准执业日期: 2011年11月03日



证书序号：000398

会计师事务所 证券、期货相关业务许可证

经财政部核准(特殊普通合伙) 中国证券监督管理委员会审核
大华会计师事务所(特殊普通合伙) 执行证券、期货相关业务。

首席合伙人：梁春

此件仅用于业务报
查专用此复印件无效。



证书号：01

发证时间：二〇二〇年九月十日

证书有效期至：二〇二〇年九月十日

深圳市则成电子股份有限公司
前期重大会计差错更正的专项说明

大华核字[2021]004414号



大华会计师事务所(特殊普通合伙)

Da Hua Certified Public Accountants (Special General Partnership)

深圳市则成电子股份有限公司
前期重大会计差错更正的专项说明

(截止 2020 年 12 月 31 日)

	目 录	页 次
一、	前期重大会计差错更正的专项说明	1-21

前期重大差错更正的专项说明

大华核字[2021]004414号

深圳市则成电子股份有限公司全体股东：

我们业已审计了深圳市则成电子股份有限公司（以下简称则成电子公司）2020年度财务报表。根据企业会计准则、全国中小企业股份转让系统有限责任公司的相关规定，就则成电子公司前期重大差错更正的情况出具本专项说明。

如实编制和对外披露前期重大差错更正的情况，并确保其真实性、合法性及完整性是则成电子公司的责任。除了对则成电子公司实施2020年度财务报表审计中所执行的与前期重大差错更正有关的审计程序外，我们未对本专项说明所述内容执行额外的审计程序。为了更好地理解则成电子公司2020年度前期重大差错更正的情况，本专项说明所述内容应当与已审财务报表一并阅读。

现将则成电子公司2020年度发生的前期重大差错更正事项说明如下：

一、前期重大差错更正的原因及具体的会计处理

（一）2019年度前期重大差错更正的原因及具体的会计处理

1. 应收账款

调整后金额与调整前金额差异 20,005,251.30 元，原因系：

（1）本公司与既是客户又是供应商的单位采用差额结算，根据

合同结算条款的约定，当月发货确认后第二个月支付货款。调整原年末未结算已抵消的应收账款与应付账款，调增应收账款 21,433,622.29 元，调增应付账款 21,433,622.29 元。

(2) 本公司调整 2019 年及以前年度汇兑损益，调减应收账款 375,463.03 元，调增财务费用 375,574.35 元，调增年初未分配利润 111.32 元。

(3) 本公司调整 2019 年及以前年度的坏账准备调减应收账款 1,052,907.96 元，调增信用减值损失 602,744.99 元，调减年初未分配利润 450,162.97 元。

2. 预付款项

调整后金额与调整前金额差异 -497,494.00 元，原因系：

(1) 本公司调整预付的设备款计入其他非流动资产，调减预付账款 58,425.00 元，调增其他非流动资产 58,425.00 元。

(2) 本公司的子公司江门则成电子工业有限公司（以下简称：江门则成）调整预付的设备款计入其他非流动资产，调减预付账款 232,819.00 元，调增其他非流动资产 232,819.00 元。

(3) 本公司的子公司广东则成科技有限公司（以下简称：广东则成）调整预付的设备款计入其他非流动资产，调减预付账款 206,250.00 元，调增其他非流动资产 206,250.00 元。

3. 其他应收款

(1) 调整后金额与调整前金额差异 87,47.27 元，原因系：

(2) 本公司调整 2019 年及以前年度应由个人承担的社保费用，调增其他应收款 9,309.30 元，调减管理费用 7,377.98 元，调增年初未分配利润 1,931.32 元。

(3) 本公司调整 2019 年及以前年度的坏账准备调减其他应收款

562.03 元，调增信用减值损失 465.46 元，调减年初未分配利润 96.57 元。

4. 存货

调整后金额与调整前金额差异 603,605.44 元，原因系：

(1) 本公司补提 2019 年度的存货跌价准备，调减存货 51,639.86 元，调增资产减值损失 51,639.86 元。

(2) 本公司合并层面调整子公司江门则成销售给母公司未实现的销售金额，调增存货 655,245.30 元，调减营业成本 655,245.30 元。

5. 其他流动资产

调整后金额与调整前金额差异 55,309.74 元，原因系：

(1) 本公司的子公司江门则成将长期待摊费用项目一年内摊销的设备配件支出调整计入其他流动资产，调增其他流动资产 55,309.74 元，调减长期待摊费用 55,309.74 元。

6. 长期股权投资

调整后金额与调整前金额差异 50,897.96 元，原因系：

(1) 本公司调整对联营企业福建世卓电子科技有限公司（以下简称：福建世卓）2019 年及以前年度的投资收益，调增长期股权投资 50,897.96 元，调减年初未分配利润 103,816.27 元，调增投资收益 154,714.23 元。

7. 无形资产

调整后金额与调整前金额差异 469,316.50 元，原因系：

(1) 本公司的子公司惠州市则成技术有限公司（以下简称：惠州则成）调整土地使用权证的契税及累计摊销，调增无形资产 469,316.50 元，调增其他应付款 470,100.00 元，调增管理费用 783.50 元。

8. 长期待摊费用

调整后金额与调整前金额差异 -55,309.74 元，原因系：

(1) 本公司的子公司江门则成将长期待摊费用项目一年内摊销的设备配件支出调整计入其他流动资产，调减长期待摊费用 55,309.74 元，调增其他流动资产 55,309.74 元。

9. 递延所得税资产

调整后金额与调整前金额差异 205,698.53 元，原因系：

(1) 本公司调整 2019 年及以前年度坏账准备确认的递延所得税资产，调增递延所得税资产 165,766.46 元，调增年初未分配利润 76,702.79 元，调减所得税费用 89,063.67 元。

(2) 本公司的子公司惠州则成调整累计摊销确认的递延所得税资产，调增递延所得税资产 195.87 元，调减所得税费用 195.87 元。

(3) 调整本公司合并层面未实现的内部交易确认的递延所得税资产，调减递延所得税资产 98,286.79 元，调增所得税费用 98,286.79 元。

(4) 本公司调整 2019 年及以前年度递延收益确认的递延所得税资产，调增递延所得税资产 138,022.99 元，调增年初未分配利润 111,392.25 元，调减所得税费用 26,630.74 元。

10. 其他非流动资产

调整后金额与调整前金额差异 497,494.00 元，原因系：

(1) 本公司调整预付的设备款计入其他非流动资产，调增其他非流动资产 58,425.00 元，调减预付账款 58,425.00 元。

(2) 本公司的子公司江门则成调整预付的设备款计入其他非流动资产，调增其他非流动资产 232,819.00 元，调减预付账款 232,819.00

元。

(3) 本公司将子公司广东则成调整预付的设备款计入其他非流动资产，调增其他非流动资产 206,250.00 元，调减预付账款 206,250.00 元。

11.应付账款

调整后金额与调整前金额差异 21,058,158.84 元，原因系：

(1) 本公司与既是客户又是供应商的单位采用差额结算，根据合同结算条款的约定，当月发货确认后第二个月支付货款。调整原年末未结算已抵消的应收账款与应付账款，调增应付账款 21,433,622.29 元，调增应收帐款 21,433,622.29 元。

(2) 本公司调整 2019 年应付账款汇兑损益，调减应付账款 375,463.45 元，调减财务费用 375,463.45 元。

12.应交税费

调整后金额与调整前金额差异 -27,220.46 元，原因系：

(1) 本公司调整 2019 年及以前年度的所得税费用，调减应交税费 47,862.74 元，调增年初未分配利润 24,096.35 元，调减所得税费用 23,766.39 元。

(2) 本公司的子公司江门则成调整 2019 年度的所得税费用，调增应交税费 20,642.28 元，调增所得税费用 20,642.28 元。

13.其他应付款

调整后金额与调整前金额差异 470,100.00 元，原因系：

(1) 本公司的子公司惠州则成调整本年应交纳的土地使用权证的契税，调增无形资产 470,100.00 元，调增其他应付款 470,100.00 元。

14.递延收益

调整后金额与调整前金额差异 920,153.23 元，原因系：

(1) 本公司调整 2019 年及以前年度与资产相关的政府补助，调增递延收益 920,153.23 元，调减年初未分配利润 177,538.21 元，调减其他收益 742,615.02 元

15. 盈余公积

调整后金额与调整前金额差异 -161,340.31 元，原因系：

(1) 本公司调整 2019 年及以前年度未分配利润同时调整盈余公积，调减盈余公积-161,340.31 元，调增年初未分配利润 100,369.44 元，调增未分配利润 60,970.87 元。

16. 未分配利润

调整后金额与调整前金额差异 -916,334.30 元，原因系：

(1) 合并利润表项目中差异事项导致 2019 年度净利润合计增加 50,623.65 元，相应增加 2019 年末未分配利润 50,623.65 元；

(2) 本公司调整 2019 年度未分配利润同时调整盈余公积，调增未分配利润 60,970.87 元，调减盈余公积 60,970.87 元。

(3) 本公司调减年初未分配利润 1,027,928.82 元，相应调减 2019 年度未分配利润 1,027,928.82 元；

17. 营业成本

调整后金额与调整前金额差异 1,081,869.26 元，原因系：

(1) 本公司合并层面调整 2019 年度及以前年度子公司江门则成销售给母公司未实现的销售金额，调减营业成本 801,224.33 元，调增存货 655,245.30 元，调减年初未分配利润 145,979.03 元。

(2) 本公司调整应计入生产人员的社保费用，调增营业成本

1,561,772.44 元，调减管理费用 1,561,772.44 元。

(3) 本公司的子公司江门则成调整应计入生产人员的社保费用，调增营业成本 321,321.15 元，调减管理费用 321,321.15 元。

18.销售费用

调整后金额与调整前金额差异 148,492.56 元，原因系：

(1) 本公司的子公司江门则成调整应计入销售人员的社保费用，调增销售费用 148,492.56 元，调减管理费用 148,492.56 元。

19.管理费用

调整后金额与调整前金额差异-2,031,026.92 元，原因系：

(1) 本公司调整应计入生产人员的社保费用，调减管理费用 1,561,772.44 元，调增营业成本 1,561,772.44 元。

(2) 本公司的子公司江门则成调整应计入销售人员及生产人员的社保费用，调减管理费用 469,813.71 元，调增销售费用 148,492.56 元，调增营业成本 321,321.15 元。

(3) 本公司调整生育津贴至其他收益，调增管理费用 7,153.71 元，调增其他收益 7,153.71 元。

(4) 本公司的子公司惠州则成调整土地使用权证的累计摊销，调增管理费用 783.50 元，调减无形资产 783.50 元。

(5) 本公司调整 2019 年应由个人承担的社保费用，调增其他应收款 7,377.98 元，调减管理费用 7,377.98 元。

20.财务费用

调整后金额与调整前金额差异 -563.51 元，原因系：

(1) 本公司的子公司奥派电子调整应计入以前年度的跨期利息收入及手续费用，调减财务费用 521.60 元，调减年初未分配利润 521.60

元。

(2) 本公司调整 2019 年及以前年度汇兑损益，调减财务费用 41.91 元，调减应收帐款 375,574.35 元，调减应付账款 375,463.45 元，调减年初未分配利润 152.81 元。

21.其他收益

调整后金额与调整前金额差异 130,515.50 元，原因系：

(1) 本公司调整生育津贴至其他收益，调增管理费用 7,153.71 元，调增其他收益 7,153.71 元。

(2) 本公司调整日常经营相关的政府补助调整至其他收益，调增其他收益 300,900.00 元，调减营业外收入 300,900.00 元。

(3) 本公司调整与资产相关的政府补助调整至递延收益，调增递延收益 177,538.21 元，调减其他收益 177,538.21 元。

22.投资收益

调整后金额与调整前金额差异 154,714.23 元，原因系：

(1) 本公司调整对联营企业福建世卓 2019 年度的投资收益，调增投资收益 154,714.23 元，调增长期股权投资 154,714.23 元。

23.信用减值损失

调整后金额与调整前金额差异 -767,925.19 元，原因系：

(1) 本公司调整 2019 年坏账准备，调增信用减值损失 603,210.45，调减应收帐款 602,744.99 元，调减其他应收款-465.46 元。

(2) 本公司调整 2018 年子公司奥派电子代本公司收取的 FCT 的货款的未达账项对应的坏账准备，调增信用减值损失 164,714.74 元，调增年初未分配利润 164,714.74 元。

24.资产减值损失

调整后金额与调整前金额差异 9,452.55 元，原因系：

(1) 本公司补提 2019 年度的存货跌价准备，调增资产减值损失 51,639.86 元，调减存货 51,639.86 元。

(2) 本公司调整应计入以前年度的原材料存货跌价准备，调减资产减值损失 61,092.41 元，调减年初未分配利润 61,092.41 元。

25.营业外收入

申报合并财务报表与原始合并财务报表差异-300,900.00 元，原因系：

(1) 本公司调整日常经营相关的政府补助调整至其他收益，调增其他收益 300,900.00 元，调减营业外收入 300,900.00 元。

26.所得税费用

调整后金额与调整前金额差异-23,537.95 元，原因系：

(1) 本公司调整 2019 年度坏账准备确认的递延所得税资产，调减所得税费用 88,993.86 元，调增递延所得税资产 88,993.86 元。

(2) 本公司的子公司惠州则成调整累计摊销确认的递延所得税资产，调减所得税费用 195.87 元，调增递延所得税资产 195.87 元。

(3) 调整本公司合并层面未实现的内部交易确认的递延所得税资产，调增所得税费用 98,286.79 元，调减递延所得税资产 98,286.79 元。

(4) 本公司调整 2019 年度的所得税费用，调减所得税费用 23,766.39 元，调减应交税费 23,766.39 元。

(5) 本公司的子公司江门则成调整 2019 年度的所得税费用，调增所得税费用 20,642.28 元，调增应交税费 20,642.28 元。

(6) 本公司的子公司奥派电子调整应计入上年的递延所得税资

产，调减所得税费用 24,707.20 元，调减年初未分配利润 24,707.20 元。

(7) 本公司合并层面调整以前年度递延所得税资产，调增所得税费用 21,896.85 元，调增年初未分配利润 21,896.85 元。

(8) 本公司调整 2019 年与递延收益相关的递延所得税资产，调增递延所得税资产 26,630.74 元，调减所得税费用 26,630.74 元。

(二) 2018 年度前期重大差错更正的原因及具体的会计处理

1. 货币资金

调整后金额与调整前金额差异 3,293,780.08 元，原因系：

(1) 本公司的子公司奥派电子调整银行离岸账户代收母公司深圳则成应收 FCT 的货款，将离岸账户开户时存入的 1 美元进行调整，调整离岸账户的业务费、管理费，利息，增加货币资金 3,293,780.08 元，增加其他应付款 3,294,301.68 元，增加财务费用 521.60 元。

2. 应收账款

调整后金额与调整前金额差异 5,423,516.24 元，原因系：

(1) 本公司调整 2018 年及以前年度应收账款汇兑损益，调增应收帐款 111.32 元，调增年初未分配利润 1,250.50 元，调增财务费用 1,139.18 元。

(2) 本公司调整 2018 年及以前年度应收账款坏账准备，调减应收帐款 285,448.23 元，调减年初未分配利润 443,304.68 元，调减资产减值损失 157,856.45 元。

(3) 本公司与既是客户又是供应商的单位采用差额结算，根据合同结算条款的约定，当月发货确认后第二个月支付货款。调整原年末未结算已抵消的应收账款与应付账款，调增应收账款 9,003,147.97 元，调增应付账款 9,003,147.97 元。

(4) 本公司调整子公司奥派电子代本公司收取的 FCT 的货款的

未达账项，调减应收帐款 3,294,294.82 元，调增其他应收款 3,294,294.82 元。

3. 预付账款

调整后金额与调整前金额差异 -196,907.45 元，原因系：

(1) 本公司调整预付的设备款计入其他非流动资产，调减预付账款 62,380.00 元，调增其他非流动资产 62,380.00 元。

(2) 本公司的子公司广东则成调整预付的设备款计入其他非流动资产，调减预付账款 134,527.45 元，调增其他非流动资产 134,527.45 元。

4. 其他应收款

调整后金额与调整前金额差异 1,834.75 元，原因系：

(1) 本公司调整 2018 年度个人承担的社保费用，调增其他应收款 1,931.32 元，调减管理费用 1,931.32 元。

(2) 本公司调整 2018 年度的坏账准备调减其他应收款 96.57 元，调增信用减值损失 96.57 元。

5. 存货

调整后金额与调整前金额差异 -207,071.44 元，原因系：

(1) 本公司补提 2018 年度的存货跌价准备，调减存货 61,092.41 元，调增资产减值损失 61,092.41 元。

(2) 本公司合并层面调整子公司江门则成销售给母公司未实现的销售金额，调减存货 145,979.03 元，调增营业成本 145,979.03 元。

6. 长期股权投资

调整后金额与调整前金额差异 -103,816.27 元，原因系：

(1) 本公司调整对联营企业福建世卓 2018 年及以前年度的投资

收益,调减长期股权投资 103,816.27 元,调增年初未分配利润 61,159.11 元,调减投资收益 164,975.38 元。

7.递延所得税资产

调整后金额与调整前金额差异 185,284.68 元,原因系:

(1) 本公司调整 2018 年及以前年度坏账准备确认的递延所得税资产,调增递延所得税资产 51,995.58 元,调增年初未分配利润 67,786.24 元,调增所得税费用 15,790.66 元。

(2) 调整本公司合并层面未实现的内部交易确认的递延所得税资产,调增递延所得税资产 21,896.85 元,调减所得税费用 21,896.85 元。

(3) 调整本年递延收益确认的递延所得税资产,调增递延所得税资产 111,392.25 元,调减所得税费用 111,392.25 元。

8.其他非流动资产

调整后金额与调整前金额差异 196,907.45 元,原因系:

(1) 本公司调整预付的设备款计入其他非流动资产,调增其他非流动资产 62,380.00 元,调减预付账款 62,380.00 元。

(2) 本公司的子公司广东则成调整预付的设备款计入其他非流动资产,调增其他非流动资产 134,527.45 元,调减预付账款 134,527.45 元。

9.应付账款

调整后金额与调整前金额差异 9,003,300.78 元,原因系:

(1) 本公司与既是客户又是供应商的单位采用差额结算,根据合同结算条款的约定,当月发货确认后第二个月支付货款。调整原年末未结算已抵消的应收账款与应付账款,调增应付账款 9,003,147.97 元,调增应收帐款 9,003,147.97 元。

(2) 本公司调整 2018 年应付账款汇兑损益, 调增应付账款 152.81 元, 调增财务费用 152.81 元。

10. 应交税费

调整后金额与调整前金额差异-24,096.36 元, 原因系:

(1) 本公司调整 2018 年及以前年度的所得税费用, 调减应交税费 24,096.36 元, 调减年初未分配利润 0.01 元, 调减所得税费用 24,096.37 元。

11. 其他应付款

调整后金额与调整前金额差异 6.86 元, 原因系:

(1) 本公司的子公司奥派电子将离岸账户开户时存入的 1 美元进行调整, 调增其他应付款 6.86 元, 调增货币资金 6.86 元。

12. 递延收益

调整后金额与调整前金额差异 742,615.02 元, 原因系:

(1) 调整与资产相关的政府补助, 调增递延收益 742,615.02 元, 调减其他收益 742,615.02 元。

13. 盈余公积

调整后金额与调整前金额差异 -100,369.44 元, 原因系:

(1) 本公司调整 2018 年及以前年度未分配利润同时调整盈余公积, 调减盈余公积 100,369.44 元, 调增年初未分配利润 32,296.29 元, 调增未分配利润 68,073.15 元。

14. 未分配利润

调整后金额与调整前金额差异-1,027,928.82 元, 原因系:

(1) 合并利润表项目中差异事项导致 2018 年度净利润合计减少

1,029,490.29 元，相应减少 2018 年未分配利润 1,029,490.29 元；

(2) 本公司调整 2018 年度未分配利润同时调整盈余公积，调增未分配利润 68,073.15 元，调减盈余公积 68,073.15 元。

(3) 调减年初未分配利润 66,511.68 元，相应减少 2018 年未分配利润 66,511.68 元；

15.营业成本

调整后金额与调整前金额差异 3,521,347.48 元，原因系：

(1) 本公司合并层面调整本年及以前年度子公司江门则成销售给母公司未实现的销售金额，调增营业成本 109,931.31 元，调减存货 145,979.03 元，调减年初未分配利润 36,047.72 元。

(2) 本公司调整应计入生产人员的社保费用，调增营业成本 1,484,235.59 元，调减管理费用 1,484,235.59 元。

(3) 本公司调整采购环节的运输费用，调增营业成本 1,585,515.29 元，调减销售费用 1,585,515.29 元。

(4) 本公司的子公司江门则成调整应计入生产人员的社保费用，调增营业成本 341,665.29 元，调减管理费用 341,665.29 元。

16.销售费用

调整后金额与调整前金额差异 -1,453,957.73 元，原因系：

(1) 本公司调整采购环节的运输费用，调减销售费用 1,585,515.29 元，调增营业成本 1,585,515.29 元。

(2) 本公司调整应计入销售人员的社保费用，调增销售费用 131,557.56 元，调减管理费用 131,557.56 元。

17.管理费用

调整后金额与调整前金额差异-1,959,389.76 元，原因系：

(1) 本公司调整应计入生产人员、销售人员的社保费用，调减管理费用 1,615,793.15 元，调增营业成本 1,484,235.59 元，调增销售费用 131,557.56 元。

(2) 本公司的子公司江门则成调整应计入生产人员的社保费用，调减管理费用 341,665.29 元，调增营业成本 341,665.29 元。

(3) 本公司调整 2018 年应由个人承担的社保费用，调增其他应收款 1,931.32 元，调减管理费用 1,931.32 元。

18. 财务费用

调整后金额与调整前金额差异 563.12 元，原因系：

(1) 本公司的子公司奥派电子调整离岸账户的业务费、管理费，利息，调增财务费用 521.60 元，调减货币资金 521.60 元。

(2) 本公司调整 2018 年汇兑损益，调增财务费用 1,291.99 元，调减应收帐款 1,139.18 元，调增应付账款 152.81 元。

(3) 本公司滚动调整以前年度的应付账款的汇兑损益，调减财务费用 1,250.47 元，调减年初未分配利润 1,250.47 元。

19. 资产减值损失

调整后金额与调整前金额差异 -105,271.08 元，原因系：

(1) 本公司调整 2018 年应收账款坏账准备，调减资产减值损失 157,759.88 元，调增应收帐款 157,759.88 元。

(2) 本公司补提 2018 年度的存货跌价准备，调增资产减值损失 61,092.41 元，调减存货 61,092.41 元。

(3) 本公司滚调调整以前年度原材料的存货跌价准备，调减资产减值损失 8,603.61 元，调减年初未分配利润 8,603.61 元。

20. 其他收益

调整后金额与调整前金额差异-742,615.02，原因系：

(1) 本公司调整与资产相关的政府补助，调增递延收益 742,615.02 元，调减其他收益 742,615.02 元。

21. 投资收益

调整后金额与调整前金额差异 -164,975.38 元，原因系：

(1) 本公司调整对联营企业福建世卓 2018 年度的投资收益，调减投资收益 164,975.38 元，调减长期股权投资 164,975.38 元。

22. 所得税费用

调整后金额与调整前金额差异 118,607.86 元，原因系：

(1) 本公司调整 2018 年度坏账准备确认的递延所得税资产，调增所得税费用 15,790.66 元，调减递延所得税资产 15,790.66 元。

(2) 调整本公司合并层面未实现的内部交易确认的递延所得税资产，调减所得税费用 21,896.85 元，调增递延所得税资产 21,896.85 元。

(3) 本公司调整 2018 年度的所得税费用，调减所得税费用 24,096.37 元，调减应交税费 24,096.37 元。

(4) 本公司的子公司江门则成调整以前年度的所得税费用，调增所得税费用 254,795.52 元，调增年初未分配利润 254,795.52 元。

(5) 本公司合并层面调整以前年度递延所得税资产，调增所得税费用 5,407.15 元，调增年初未分配利润 5,407.15 元。

(6) 调整本年递延收益确认的递延所得税资产，调增递延所得税资产 111,392.25 元，调减所得税费用 111,392.25 元。

二、对比较期间财务状况和经营成果的影响

(一) 合并财务报表

受影响的比较期间报表项目名称	2019年12月31日/2019年度		
	调整前金额	累积影响金额	调整后金额
应收账款	16,648,478.20	20,005,251.30	36,653,729.50
预付款项	643,531.71	-497,494.00	146,037.71
其他应收款	1,936,120.44	8,747.27	1,944,867.71
存货	54,765,107.80	603,605.44	55,368,713.24
其他流动资产	1,528,072.31	55,309.74	1,583,382.05
流动资产合计	195,632,898.52	20,175,419.75	215,808,318.27
长期股权投资	14,683,455.83	50,897.96	14,734,353.79
无形资产	27,685,469.31	469,316.50	28,154,785.81
长期待摊费用	2,152,836.21	-55,309.74	2,097,526.47
递延所得税资产	1,245,585.77	205,698.53	1,451,284.30
其他非流动资产	-	497,494.00	497,494.00
非流动资产合计	100,838,428.78	1,168,097.25	102,006,526.03
资产合计	296,471,327.30	21,343,517.00	317,814,844.30
应付账款	53,015,838.11	21,058,158.84	74,073,996.95
应交税费	4,359,781.37	-27,220.46	4,332,560.91
其他应付款	1,435,606.50	470,100.00	1,905,706.50
递延收益	931,137.28	920,153.23	1,851,290.51
流动负债合计	75,745,327.76	21,501,038.38	97,246,366.14
负债合计	76,693,215.04	22,421,191.61	99,114,406.65
盈余公积	15,230,566.98	-161,340.31	15,069,226.67
未分配利润	139,945,928.02	-916,334.30	139,029,593.72
归属于母公司股东权益合计	219,778,112.26	-1,077,674.61	218,700,437.65
股东权益合计	219,778,112.26	-1,077,674.61	218,700,437.65
负债和股东权益总计	296,471,327.30	21,343,517.00	317,814,844.30
营业成本	213,646,254.81	1,081,869.26	214,728,124.07
销售费用	3,367,214.75	148,492.56	3,515,707.31
管理费用	15,528,570.49	-2,031,026.92	13,497,543.57
财务费用	-2,514,977.53	-563.51	-2,515,541.04
其他收益	1,156,230.82	130,515.50	1,286,746.32
投资收益（损失以“-”号填列）	4,454,099.63	154,714.23	4,608,813.86
信用减值损失（损失以“-”号填列）	74,383.67	-767,925.19	-693,541.52
资产减值损失（损失以“-”号填列）	-1,209,849.89	9,452.55	-1,200,397.34
营业利润（亏损以“-”号填列）	51,752,819.05	327,985.70	52,080,804.75

受影响的比较期间报表项目名称	2019年12月31日/2019年度		
	调整前金额	累积影响金额	调整后金额
营业外收入	466,762.97	-300,900.00	165,862.97
利润总额（亏损总额以“-”号填列）	51,632,588.68	27,085.70	51,659,674.38
所得税费用	5,562,406.07	-23,537.95	5,538,868.12
净利润（净亏损以“-”号填列）	46,070,182.61	50,623.65	46,120,806.26

续：

受影响的比较期间报表项目名称	2018年12月31日/2018年度		
	调整前金额	累积影响金额	调整后金额
货币资金	56,288,587.34	3,293,780.08	59,582,367.42
应收账款	20,755,993.47	5,423,516.24	26,179,509.71
预付款项	898,928.97	-196,907.45	702,021.52
其他应收款	1,923,869.15	1,834.75	1,925,703.90
存货	32,126,325.70	-207,071.44	31,919,254.26
流动资产合计	162,796,363.96	8,315,152.18	171,111,516.14
长期股权投资	12,405,511.62	-103,816.27	12,301,695.35
递延所得税资产	547,319.61	185,284.68	732,604.29
其他非流动资产	-	196,907.45	196,907.45
非流动资产合计	47,883,586.75	278,375.86	48,161,962.61
资产合计	210,679,950.71	8,593,528.04	219,273,478.75
应付账款	23,016,892.21	9,003,300.78	32,020,192.99
应交税费	5,327,284.82	-24,096.36	5,303,188.46
其他应付款	1,062,575.46	6.86	1,062,582.32
递延收益	1,093,669.48	742,615.02	1,836,284.50
流动负债合计	35,769,343.74	8,979,211.28	44,748,555.02
负债合计	36,863,013.22	9,721,826.30	46,584,839.52
盈余公积	10,772,508.96	-100,369.44	10,672,139.52
未分配利润	98,333,803.43	-1,027,928.82	97,305,874.61
归属于母公司股东权益合计	173,816,937.49	-1,128,298.26	172,688,639.23
股东权益合计	173,816,937.49	-1,128,298.26	172,688,639.23
负债和股东权益总计	210,679,950.71	8,593,528.04	219,273,478.75
营业成本	154,713,724.29	3,521,347.48	158,235,071.77
销售费用	4,217,919.91	-1,453,957.73	2,763,962.18
管理费用	14,866,585.04	-1,959,389.76	12,907,195.28
财务费用	-1,643,654.72	563.12	-1,643,091.60
资产减值损失	454,478.63	-105,271.08	349,207.55
投资收益（损失以“-”号填列）	2,622,867.95	-164,975.38	2,457,892.57

受影响的比较期间报表项目名称	2018年12月31日/2018年度		
	调整前金额	累积影响金额	调整后金额
其他收益（损失以“-”号填列）	3,437,382.17	-742,615.02	2,694,767.15
营业利润（亏损以“-”号填列）	51,098,538.01	-910,882.43	50,187,655.58
利润总额（亏损总额以“-”号填列）	50,570,334.85	-910,882.43	49,659,452.42
所得税费用	5,813,231.44	118,607.86	5,931,839.30
净利润（净亏损以“-”号填列）	44,757,103.41	-1,029,490.29	43,727,613.12

（二）母公司财务报表

受影响的比较期间报表项目名称	2019年12月31日/2019年度		
	调整前金额	累积影响金额	调整后金额
应收账款	16,648,478.20	20,005,251.30	36,653,729.50
预付款项	110,094.10	-58,425.00	51,669.10
存货	51,578,352.74	-51,639.86	51,526,712.88
其他应收款	4,966,062.10	8,747.27	4,974,809.37
流动资产合计	188,959,205.75	19,903,933.71	208,863,139.46
长期股权投资	67,159,753.75	50,897.96	67,210,651.71
递延所得税资产	518,053.47	303,789.45	821,842.92
其他非流动资产	-	58,425.00	58,425.00
非流动资产合计	90,815,286.67	413,112.41	91,228,399.08
资产合计	279,774,492.42	20,317,046.12	300,091,538.54
应付账款	47,166,612.76	21,058,158.84	68,224,771.60
应交税费	4,156,777.96	-47,862.74	4,108,915.22
递延收益	931,137.28	920,153.23	1,851,290.51
流动负债合计	67,824,342.31	21,010,296.10	88,834,638.41
负债合计	68,772,229.59	21,930,449.33	90,702,678.92
盈余公积	15,230,566.98	-161,340.31	15,069,226.67
未分配利润	137,075,102.90	-1,452,062.90	135,623,040.00
归属于母公司股东权益合计	211,002,262.83	-1,613,403.21	209,388,859.62
股东权益合计	211,002,262.83	-1,613,403.21	209,388,859.62
负债和股东权益总计	279,774,492.42	20,317,046.12	300,091,538.54
营业成本	223,549,966.56	1,561,772.44	225,111,739.00
销售费用	3,144,918.81	148,492.56	3,293,411.37
管理费用	10,519,287.09	-1,710,489.27	8,808,797.82
财务费用	-2,350,409.49	-41.91	-2,350,451.40
其他收益	1,156,230.82	130,515.50	1,286,746.32
投资收益（损失以“-”号填列）	4,454,099.63	154,714.23	4,608,813.86
信用减值损失（损失以“-”号填列）	144,526.03	-767,925.19	-623,399.16

受影响的比较期间报表项目名称	2019年12月31日/2019年度		
	调整前金额	累积影响金额	调整后金额
资产减值损失（损失以“-”号填列）	-984,698.98	9,452.55	-975,246.43
营业利润（亏损以“-”号填列）	50,462,072.72	-472,976.73	49,989,095.99
营业外收入	301,110.00	-300,900.00	210.00
利润总额（亏损总额以“-”号填列）	50,590,460.24	-773,876.73	49,816,583.51
所得税费用	6,009,880.00	-164,168.00	5,845,712.00
净利润（净亏损以“-”号填列）	44,580,580.24	-609,708.73	43,970,871.51

续：

受影响的比较期间报表项目名称	2018年12月31日/2018年度		
	调整前金额	累积影响金额	调整后金额
应收账款	20,986,034.17	-20,755,993.47	230,040.70
预付款项	538,128.55	-62,380.00	475,748.55
存货	31,186,358.73	-61,092.41	31,125,266.32
其他应收款	1,652,315.47	3,296,129.57	4,948,445.04
流动资产合计	160,691,309.89	8,596,173.40	169,287,483.29
长期股权投资	29,811,809.54	-103,816.27	29,707,993.27
递延所得税资产	416,407.35	163,387.83	579,795.18
其他非流动资产	-	62,380.00	62,380.00
非流动资产合计	49,546,835.46	121,951.56	49,668,787.02
资产合计	210,238,145.35	8,718,124.96	218,956,270.31
应付账款	33,644,846.62	9,003,300.78	42,648,147.40
应交税费	3,744,990.04	-24,096.36	3,720,893.68
递延收益	1,093,669.48	742,615.02	1,836,284.50
流动负债合计	42,722,793.28	8,979,204.42	51,701,997.70
负债合计	43,816,462.76	9,721,819.44	53,538,282.20
盈余公积	10,772,508.96	-100,369.44	10,672,139.52
未分配利润	96,952,580.68	-903,325.04	96,049,255.64
归属于母公司股东权益合计	166,421,682.59	-1,003,694.48	165,417,988.11
股东权益合计	166,421,682.59	-1,003,694.48	165,417,988.11
负债和股东权益总计	210,238,145.35	8,718,124.96	218,956,270.31
营业成本	166,361,513.21	3,069,750.88	169,431,264.09
销售费用	3,958,271.11	-1,453,957.73	2,504,313.38
管理费用	10,110,960.85	-1,617,724.47	8,493,236.38
财务费用	-1,652,884.60	41.52	-1,652,843.08
资产减值损失	-389,891.86	105,271.08	-284,620.78
其他收益（损失以“-”号填列）	2,637,382.17	-742,615.02	1,894,767.15

受影响的比较期间报表项目名称	2018年12月31日/2018年度		
	调整前金额	累积影响金额	调整后金额
投资收益（损失以“-”号填列）	2,622,867.95	-164,975.38	2,457,892.57
营业利润（亏损以“-”号填列）	46,474,653.18	-800,429.52	45,674,223.66
利润总额（亏损总额以“-”号填列）	46,372,627.47	-800,429.52	45,572,197.95
所得税费用	5,649,682.15	-119,697.96	5,529,984.19
净利润（净亏损以“-”号填列）	40,722,945.32	-680,731.56	40,042,213.76

三、对使用者和使用目的的限定

本专项说明是我们根据全国中小企业股份转让系统有限责任公司的要求出具的，不得用作其他用途。由于使用不当所造成的后果，与执行本业务的注册会计师和会计师事务所无关。

大华会计师事务所(特殊普通合伙)



中国注册会计师：

何晶晶

中国注册会计师：

周敏

二〇二一年四月二十八日



注册会计师工作单位变更事项登记
Registration of the Change of Working Unit by a CPA

同意转出
Agree the holder to be transferred to

大华会计师事务所
深圳分所
转出协会盖章
2019年8月31日

姓名 何晶晶
Full name
性别 女
Sex
出生日期 1987-08-03
Date of birth
工作单位 大华会计师事务所(特殊普通合伙)深圳分所
Working unit
身份证号码 352203198708033720
Identity card No.



同意转入
Agree the holder to be transferred to

大华会计师事务所
深圳分所
转入协会盖章
2019年8月31日

此件仅用于业务报告专用，复印无效。

年度检验登记

年度检验登记
Annual Renewal Registration


本证书经检验合格，继续有效一年。
This certificate is valid for another year after this renewal.



何晶晶

110101300333
深圳市注册会计师协会

年 月 日





姓名: 周文
 性别: 女
 出生日期: 1983-08-16
 工作单位: 中诚信达会计师事务所(特殊普通合伙)
 身份证号: 430725198308167123
 Identity card No.



注册会计师工作单位变更事项登记
 Registration of the Change of Working Unit by a CPA

同意调出
 Agree the holder to be transferred from

中诚信达会计师事务所
 CPAs
 深圳分所

转出协会盖章
 Stamp of the transfer-out Institute of CPAs
 2019年10月31日

同意调入
 Agree the holder to be transferred to

大华会计师事务所
 CPAs
 深圳分所

转入协会盖章
 Stamp of the transfer-in Institute of CPAs
 2019年10月31日

此件仅用于业务报告专用, 复印无效。

年度检验登记
 Annual Renewal Registration

本证书经检验合格, 继续有效一年。
 This certificate is valid for another year after this renewal.

证书编号: 110101300467
 No. of Certificate

批准注册协会: 深圳市注册会计师协会
 Authorized Institute of CPAs

发证日期: 2016年12月30日
 Date of Issuance





营业执照

(副本) (7-1)



扫描二维码登录
“国家企业信用
信息公示系统”
了解更多登记、
备案、许可、监
管信息

统一社会信用代码

91110108590676050Q



名称 大华会计师事务所(特殊普通合伙)

类型 特殊普通合伙企业

执行事务合伙人 梁睿, 杨雄

经营范围

审查企业会计报表, 出具审计报告; 验证企业资本, 出具验资报告; 办理企业合并、分立、清算事宜中的审计业务, 出具有关报告; 基本建设年度财务决算审计; 代理记账、帐; 会计咨询、税务咨询、管理咨询、会计培训; 法律、法规规定的其他业务; 无(企业依法自主选择经营项目, 开展经营活动; 依法须经批准的项目, 经相关部门批准后依批准的内容开展经营活动; 不得从事国家和产业政策禁止和限制类项目的经营活动。)

成立日期 2012年02月09日

合伙期限 2012年02月09日至 长期

主要经营场所 北京市海淀区西四环中路16号院7号楼1101



2020年04月08日

登记机关

此件仅用于业务报告专用, 复印无效。

国家市场监督管理总局监制

市场主体应当于每年1月1日至6月30日通过
国家企业信用信息公示系统报送公示年度报告。

国家企业信用信息公示系统网址: <http://www.gsxt.gov.cn>

证书序号: 0000093

说明

- 1、《会计师事务所执业证书》是证明持有人经财政部门依法审批，准予执行注册会计师法定业务的凭证。
- 2、《会计师事务所执业证书》记载事项发生变动的，应当向财政部门申请换发。
- 3、《会计师事务所执业证书》不得伪造、涂改、出租、出借、转让。
- 4、会计师事务所终止或执业许可注销的，应当向财政部门交回《会计师事务所执业证书》。



中华人民共和国财政部制

此件仅用于业务报告专用，复印无效。

会计师事务所 执业证书

名称: 大华会计师事务所(特殊普通合伙)

首席合伙人: 梁春

主任会计师:

经营场所: 北京市海淀区西四环中路16号院7号楼12层

组织形式: 特殊普通合伙

执业证书编号: 11010148

批准执业文号: 京财会许可[2011]0101号

批准执业日期: 2011年11月03日

深圳市则成电子股份有限公司

审计报告

大华审字[2021]0010660 号

大华会计师事务所(特殊普通合伙)

Da Hua Certified Public Accountants (Special General Partnership)

深圳市则成电子股份有限公司

审计报告及财务报表

(2020年1月1日至2020年12月31日止)

	目 录	页 次
一、	审计报告	1-5
二、	已审财务报表	
	合并资产负债表	1-2
	合并利润表	3
	合并现金流量表	4
	合并股东权益变动表	5-7
	母公司资产负债表	8-9
	母公司利润表	10
	母公司现金流量表	11
	母公司股东权益变动表	12-14
	财务报表附注	1-104

审计报告

大华审字[2021]0010660号

深圳市则成电子股份有限公司全体股东：

一、 审计意见

我们审计了深圳市则成电子股份有限公司（以下简称：则成电子公司）财务报表，包括 2020 年 12 月 31 日的合并及母公司资产负债表，2020 年度的合并及母公司利润表、合并及母公司现金流量表、合并及母公司股东权益变动表以及相关财务报表附注。

我们认为，后附的财务报表在所有重大方面按照企业会计准则的规定编制，公允反映了则成电子公司 2020 年 12 月 31 日的合并及母公司财务状况以及 2020 年度的合并及母公司经营成果和现金流量。

二、 形成审计意见的基础

我们按照中国注册会计师审计准则的规定执行了审计工作。审计报告的“注册会计师对财务报表审计的责任”部分进一步阐述了我们在这些准则下的责任。按照中国注册会计师职业道德守则，我们独立于则成电子公司，并履行了职业道德方面的其他责任。我们相信，我们获取的审计证据是充分、适当的，为发表审计意见提供了基础。

三、 关键审计事项

关键审计事项是我们根据职业判断，认为对本期财务报表审计最为重要的事项。这些事项的应对以对财务报表整体进行审计并形成审

计意见为背景，我们不对这些事项单独发表意见。

我们确定收入确认是需要我们在审计报告中沟通的关键审计事项。

1. 事项描述

则成电子公司与收入确认相关的会计政策及账面金额信息请参阅合并财务报表附注四、（三十）及附注六、注释 32。

如财务报表附注所述，公司 2020 年度销售收入为 24,277.57 万元。由于营业收入是公司利润表的重要科目，是公司的主要利润来源，收入确认的准确和完整对公司利润影响较大，因此我们将收入的确认确立为关键审计事项。

2. 审计应对

我们对于收入确认所实施的重要审计程序包括：

（1）了解、评价和测试与收入确认相关的内部控制设计和运行有效性；

（2）识别与商品所有权上的风险和报酬转移、控制权转移相关的合同条款，并评价公司销售收入确认时点是否符合企业会计准则的要求；

（3）执行分析性复核程序，分析销售收入及毛利变动的合理性；

（4）对申报年度记录的销售交易选择样本，核对交易过程中的相关单据，包括货运单、海关报关单、销售发票及资金收款凭证等，确认交易是否真实；

（5）对申报期主要客户进行走访，并结合应收账款审计，函证主要客户申报年度销售额，评价收入确认的真实性以及完整性；

（6）对资产负债表日前后的销售交易进行截止测试，评价收入是否计入恰当的会计期间。

基于已执行的审计工作，我们认为，管理层在收入确认中的相关

判断和采用的方法是可接受的。

四、管理层和治理层对财务报表的责任

则成电子公司管理层负责按照企业会计准则的规定编制财务报表，使其实现公允反映，并设计、执行和维护必要的内部控制，以使财务报表不存在由于舞弊或错误导致的重大错报。

在编制财务报表时，则成电子公司管理层负责评估则成电子公司的持续经营能力，披露与持续经营相关的事项（如适用），并运用持续经营假设，除非管理层计划清算则成电子公司、终止运营或别无其他现实的选择。

治理层负责监督则成电子公司的财务报告过程。

五、注册会计师对财务报表审计的责任

我们的目标是对财务报表整体是否不存在由于舞弊或错误导致的重大错报获取合理保证，并出具包含审计意见的审计报告。合理保证是高水平的保证，但并不能保证按照审计准则执行的审计在某一重大错报存在时总能发现。错报可能由于舞弊或错误导致，如果合理预期错报单独或汇总起来可能影响财务报表使用者依据财务报表作出的经济决策，则通常认为错报是重大的。

在按照审计准则执行审计工作的过程中，我们运用职业判断，并保持职业怀疑。同时，我们也执行以下工作：

1. 识别和评估由于舞弊或错误导致的财务报表重大错报风险，设计和实施审计程序以应对这些风险，并获取充分、适当的审计证据，作为发表审计意见的基础。由于舞弊可能涉及串通、伪造、故意遗漏、虚假陈述或凌驾于内部控制之上，未能发现由于舞弊导致的重大错报的风险高于未能发现由于错误导致的重大错报的风险。

2. 了解与审计相关的内部控制，以设计恰当的审计程序。

3. 评价管理层选用会计政策的恰当性和作出会计估计及相关披露的合理性。

4. 对管理层使用持续经营假设的恰当性得出结论。同时，根据获取的审计证据，就可能导致对则成电子公司持续经营能力产生重大疑虑的事项或情况是否存在重大不确定性得出结论。如果我们得出结论认为存在重大不确定性，审计准则要求我们在审计报告中提请报告使用者注意财务报表中的相关披露；如果披露不充分，我们应当发表非无保留意见。我们的结论基于截至审计报告日可获得的信息。然而，未来的事项或情况可能导致则成电子公司不能持续经营。

5. 评价财务报表的总体列报、结构和内容，并评价财务报表是否公允反映相关交易和事项。

6. 就则成电子公司中实体或业务活动的财务信息获取充分、适当的审计证据，以对财务报表发表意见。我们负责指导、监督和执行集团审计。我们对审计意见承担全部责任。

我们与治理层就计划的审计范围、时间安排和重大审计发现等事项进行沟通，包括沟通我们在审计中识别出的值得关注的内部控制缺陷。

我们还就已遵守与独立性相关的职业道德要求向治理层提供声明，并与治理层沟通可能被合理认为影响我们独立性的所有关系和其他事项，以及相关的防范措施（如适用）。

从与治理层沟通过的事项中，我们确定哪些事项对报告期财务报表审计最为重要，因而构成关键审计事项。我们在审计报告中描述这些事项，除非法律法规禁止公开披露这些事项，或在极少数情形下，

如果合理预期在审计报告中沟通某事项造成的负面后果超过在公众利益方面产生的益处，我们确定不应在审计报告中沟通该事项。

此页无正文，为深圳市则成电子股份有限公司大华审字【2021】0010660号审计报告盖章签字页。

大华会计师事务所(特殊普通合伙)



中国注册会计师:



(项目合伙人)

何晶晶

中国注册会计师:



周敏

二〇二一年四月二十八日



合并资产负债表

2020年12月31日

编制单位：深圳市则成电子股份有限公司

(除特别注明外，金额单位均为人民币元)

资产	附注六	期末余额	期初余额	上期期末余额
流动资产：				
货币资金	注释1	173,538,140.96	99,999,921.39	99,999,921.39
交易性金融资产	注释2	-	20,111,666.67	20,111,666.67
衍生金融资产		-	-	-
应收票据		-	-	-
应收账款	注释3	30,414,387.10	36,653,729.50	36,653,729.50
应收款项融资	注释4	-	-	-
预付款项	注释5	206,710.93	146,037.71	146,037.71
其他应收款	注释6	3,311,886.16	1,944,867.71	1,944,867.71
存货	注释7	51,458,981.10	55,368,713.24	55,368,713.24
合同资产		-	-	-
持有待售资产		-	-	-
一年内到期的非流动资产		-	-	-
其他流动资产	注释8	6,561,268.50	1,583,382.05	1,583,382.05
流动资产合计		265,491,376.83	215,808,318.27	215,808,318.27
非流动资产：				
债权投资		-	-	-
其他债权投资		-	-	-
长期应收款		-	-	-
长期股权投资	注释9	17,327,270.65	14,734,353.79	14,734,353.79
其他权益工具投资		-	-	-
其他非流动金融资产		-	-	-
投资性房地产		-	-	-
固定资产	注释10	33,332,325.69	30,248,543.56	30,248,543.56
在建工程	注释11	68,476,468.06	24,822,538.10	24,822,538.10
生产性生物资产		-	-	-
油气资产		-	-	-
无形资产	注释12	27,448,419.29	28,154,785.81	28,154,785.81
开发支出		-	-	-
商誉		-	-	-
长期待摊费用	注释13	1,671,032.27	2,097,526.47	2,097,526.47
递延所得税资产	注释14	2,645,632.81	1,451,284.30	1,451,284.30
其他非流动资产	注释15	8,226,919.22	497,494.00	497,494.00
非流动资产合计		179,126,067.99	102,006,526.03	102,006,526.03
资产总计		444,619,443.82	317,814,844.30	317,814,844.30

(后附财务报表附注为合并财务报表的组成部分)

企业法定代表人：

主管会计工作负责人：

会计机构负责人：

合并资产负债表 (续)

2020年12月31日

编制单位: 深圳市则成电子股份有限公司

(除特别注明外, 金额单位均为人民币元)

负债和股东权益	附注六	期末余额	期初余额	上期期末余额
流动负债:				
短期借款	注释16	19,020,900.00	-	-
交易性金融负债		-	-	-
衍生金融负债		-	-	-
应付票据	注释17	6,686,247.04	10,432,216.21	10,432,216.21
应付账款	注释18	90,032,274.11	74,073,996.95	74,073,996.95
预收款项		-	-	273,706.11
合同负债	注释19	394,926.39	263,505.33	-
应付职工薪酬	注释20	4,993,092.68	6,225,179.46	6,225,179.46
应交税费	注释21	5,660,996.26	4,332,560.91	4,332,560.91
其他应付款	注释22	1,469,821.56	1,905,705.50	1,905,705.50
持有待售负债		-	-	-
一年内到期的非流动负债	注释23	2,000,000.00	-	-
其他流动负债	注释24	10,043.85	13,200.78	-
流动负债合计		130,273,401.89	97,246,366.14	97,246,366.14
非流动负债:				
长期借款	注释25	38,056,833.34	-	-
应付债券		-	-	-
其中: 优先股		-	-	-
永续债		-	-	-
长期应付款		-	-	-
长期应付职工薪酬		-	-	-
预计负债		-	-	-
递延收益	注释26	2,974,174.96	1,851,290.51	1,851,290.51
递延所得税负债		-	16,750.00	16,750.00
其他非流动负债		-	-	-
非流动负债合计		41,031,008.30	1,868,040.51	1,868,040.51
负债合计		171,304,410.19	99,114,406.65	99,114,406.65
股东权益:				
股本	注释27	54,400,000.00	25,800,000.00	25,800,000.00
其他权益工具		-	-	-
其中: 优先股		-	-	-
永续债		-	-	-
资本公积	注释28	45,687,657.77	39,017,657.77	39,017,657.77
减: 库存股		-	-	-
其他综合收益	注释29	-	-216,040.51	-216,040.51
专项储备		-	-	-
盈余公积	注释30	18,736,026.25	15,089,226.67	15,069,226.67
未分配利润	注释31	154,479,349.61	139,029,593.72	139,029,593.72
归属于母公司股东权益合计		273,315,033.63	218,700,437.65	218,700,437.65
少数股东权益		-	-	-
股东权益合计		273,315,033.63	218,700,437.65	218,700,437.65
负债和股东权益总计		444,619,443.82	317,814,844.30	317,814,844.30

(后附财务报表附注为合并财务报表的组成部分)

企业法定代表人:

主管会计工作负责人:

会计机构负责人:

合并利润表

2020年度

编制单位：深圳市则成电子股份有限公司

(除特别注明外，金额单位均为人民币元)

项目	附注六	本期金额	上期金额
一、营业收入	注释32	242,775,723.86	292,567,666.42
减：营业成本	注释32	156,850,056.33	214,728,124.07
税金及附加	注释33	1,404,297.56	1,510,907.39
销售费用	注释34	2,056,961.26	3,515,707.31
管理费用	注释35	15,349,971.01	13,497,543.57
研发费用	注释36	13,012,959.47	13,863,438.36
财务费用	注释37	13,590.56	-2,515,541.04
其中：利息费用	注释37	410,400.00	-
利息收入	注释37	532,557.26	193,580.30
加：其他收益	注释38	1,576,551.97	1,286,746.32
投资收益（损失以“-”号填列）	注释39	2,643,639.47	4,606,813.86
其中：对联营企业和合营企业的投资收益	注释39	2,562,916.86	2,894,068.02
以摊余成本计量的金融资产终止确认取		-	-
34		-	-
净敞口套期收益（损失以“-”号填列）		-	-
公允价值变动收益（损失以“-”号填列）	注释40	-	111,666.67
信用减值损失（损失以“-”号填列）	注释41	122,790.46	-693,541.52
资产减值损失（损失以“-”号填列）	注释42	-1,699,651.51	-1,200,397.34
资产处置收益（损失以“-”号填列）		-	-
二、营业利润（亏损以“-”号填列）		44,532,218.06	52,080,804.75
加：营业外收入	注释43	2,192.00	165,862.97
减：营业外支出	注释44	117,571.83	566,993.34
三、利润总额（亏损总额以“-”号填列）		44,416,838.23	51,679,674.38
减：所得税费用	注释45	4,658,282.76	5,538,868.12
四、净利润（净亏损以“-”号填列）		39,758,555.47	46,120,806.26
其中：同一控制下企业合并被合并方在合并前实现的净利润			
（一）按经营持续性分类			
持续经营净利润（净亏损以“-”号填列）		39,758,555.47	46,120,806.26
终止经营净利润（净亏损以“-”号填列）			
（二）按所有权归属分类			
归属于母公司所有者的净利润（净亏损以“-”号填列）		39,758,555.47	46,120,806.26
少数股东损益（净亏损以“-”号填列）			
五、其他综合收益的税后净额		216,040.51	-144,985.30
归属于母公司所有者的其他综合收益的税后净额		216,040.51	-144,985.30
（一）不能重分类进损益的其他综合收益		-	-
1. 重新计量设定受益计划净变动额			
2. 权益法下不能转损益的其他综合收益			
3. 其他权益工具投资公允价值变动			
4. 企业自身信用风险公允价值变动			
5. 其他			
（二）将重分类进损益的其他综合收益		216,040.51	-144,985.30
1. 权益法下可转损益的其他综合收益			
2. 其他债权投资公允价值变动			
3. 金融资产重分类计入其他综合收益的金额			
4. 其他债权投资信用减值准备			
5. 现金流量套期储备			
6. 外币财务报表折算差额		216,040.51	-144,985.30
7. 一揽子处置子公司在丧失控制权之前产生的投资收益			
8. 其他资产转换为公允价值模式计量的投资性房地产			
9. 其他			
归属于少数股东的其他综合收益的税后净额			
六、综合收益总额		39,974,595.98	45,975,820.96
归属于母公司所有者的综合收益总额		39,974,595.98	45,975,820.96
归属于少数股东的综合收益总额		-	-
七、每股收益：			
（一）基本每股收益		0.7602	1.7876
（二）稀释每股收益		0.7602	1.7876

(后附财务报表附注为合并财务报表的组成部分)

企业法定代表人：

主管会计工作负责人：
4-1-2-10
第 3 页

会计机构负责人：

合并现金流量表

2020年度

编制单位：深圳市则成电子股份有限公司

(除特别注明外，金额单位均为人民币元)

项目	附注六	本期金额	上期金额
一、经营活动产生的现金流量：			
销售商品、提供劳务收到的现金		182,991,490.44	191,125,554.57
收到的税费返还		12,471,296.32	12,504,407.63
收到其他与经营活动有关的现金	注释46、1	3,509,403.20	3,467,440.75
经营活动现金流入小计		196,972,189.96	207,097,402.95
购买商品、接受劳务支付的现金		91,674,420.14	75,208,527.19
支付给职工以及为职工支付的现金		45,126,310.93	50,428,440.41
支付的各项税费		8,828,878.13	10,073,697.49
支付其他与经营活动有关的现金	注释46、2	13,521,519.86	13,934,770.48
经营活动现金流出小计		159,151,128.06	150,645,435.57
经营活动产生的现金流量净额		39,821,060.90	56,451,967.38
二、投资活动产生的现金流量：			
收回投资所收到的现金		-	366,030.35
取得投资收益收到的现金		-	1,400,000.00
处置固定资产、无形资产和其他长期资产收回的现金净额		6,729.87	127,477.03
处置子公司及其他营业单位收到的现金净额		881.03	-
收到其他与投资活动有关的现金	注释46、3	20,776,520.55	51,718,075.07
投资活动现金流入小计		20,784,131.45	53,611,582.45
购建固定资产、无形资产和其他长期资产支付的现金		59,072,569.38	48,257,243.08
投资支付的现金		-	1,307,950.00
取得子公司及其他营业单位支付的现金净额		-	-
支付其他与投资活动有关的现金	注释46、4	-	20,000,000.00
投资活动现金流出小计		59,072,569.38	69,555,193.08
投资活动产生的现金流量净额		-38,288,437.93	-15,953,610.63
三、筹资活动产生的现金流量：			
吸收投资收到的现金		35,280,000.00	-
其中：子公司吸收少数股东投资收到的现金		-	-
取得借款收到的现金		65,000,000.00	-
收到其他与筹资活动有关的现金	注释46、5	8,687,055.73	5,125,631.65
筹资活动现金流入小计		108,967,055.73	5,125,631.65
偿还债务支付的现金		6,000,000.00	-
分配股利、利润或偿付利息支付的现金		21,892,333.34	-
其中：子公司支付给少数股东的股利、利润		-	-
支付其他与筹资活动有关的现金	注释46、6	7,023,714.12	9,627,815.99
筹资活动现金流出小计		34,916,047.46	9,627,815.99
筹资活动产生的现金流量净额		74,051,008.27	-4,502,184.34
四、汇率变动对现金及现金等价物的影响		117,929.94	-80,802.78
五、现金及现金等价物净增加额		75,701,561.18	35,915,369.63
加：期初现金及现金等价物余额		93,493,701.94	57,578,332.31
六、期末现金及现金等价物余额		169,195,263.12	93,493,701.94

(后附财务报表附注为合并财务报表的组成部分)

企业法定代表人：

主管会计工作负责人：

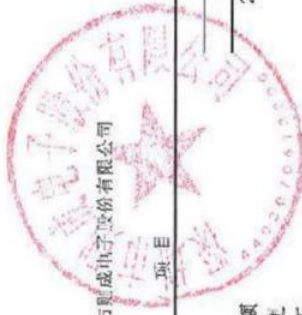
会计机构负责人：

合并股东权益变动表

2020年度

(除特别说明外,金额单位均为人民币元)

项目	本期金额									
	股本	其他权益工具	资本公积	减:库存股	其他综合收益	专项储备	盈余公积	未分配利润	少数股东权益	股东权益合计
一、上年年末余额	25,600,000.00		39,017,667.77		-216,040.51		15,069,226.37	139,029,593.72		219,770,437.65
加:会计政策变更										
前期差错更正										
同一控制下企业合并										
其他										
二、本年年初余额	25,600,000.00		39,017,667.77		-216,040.51		15,069,226.37	139,029,593.72		219,770,437.65
三、本年年增减变动金额	28,600,000.00		6,630,000.00		215,040.51		3,668,799.58	15,449,755.39		64,614,695.98
(一) 综合收益总额					215,040.51			39,758,663.47		39,974,595.98
(二) 股东投入和减少资本	2,800,000.00		32,490,000.00							35,290,000.00
1. 股东投入的普通股	2,800,000.00		32,490,000.00							35,290,000.00
2. 其他权益工具持有者投入资本										
3. 股份支付计入股东权益的金额										
4. 其他										
(三) 利润分配										
1. 提取盈余公积							3,668,799.58	-24,308,799.58		-20,640,000.00
2. 对股东的分配							3,668,799.58	-3,668,799.58		
3. 其他								-20,640,000.00		-20,640,000.00
(四) 股东权益内部结转	25,800,000.00		-25,800,000.00							
1. 资本公积转增股本	25,800,000.00		-25,800,000.00							
2. 盈余公积转增股本										
3. 盈余公积弥补亏损										
4. 设定受益计划变动额结转留存收益										
5. 其他综合收益结转留存收益										
6. 其他										
(五) 专项储备										
1. 本期提取										
2. 本期使用										
(六) 其他										
四、本年年末余额	54,400,000.00		45,637,667.77		0.00		18,738,026.26	154,479,349.61		273,315,033.63



编制单位: 深圳市圳成电子股份有限公司



会计机构负责人:



主管会计工作负责人:



企业法定代表人:

(后附财务报表附注为合并财务报表的重要组成部分)

合并股东权益变动表

2020年度


(除特别注明外，金额单位均为人民币元)

项目	上期金额					
	股本	其他权益工具	资本公积	专项储备	盈余公积	未分配利润
一、上年年末余额	25,600,000.00		38,981,580.31		10,672,139.52	98,333,803.43
加：会计政策变更						
前期差错更正						
同一控制下企业合并						
其他						
二、本年期初余额	25,600,000.00		38,981,580.31		10,672,139.52	98,333,803.43
三、本年增减变动金额			35,977.46		4,397,087.15	41,723,716.11
(一) 综合收益总额						
(二) 股东投入和减少资本						
1. 股东投入的普通股						
2. 其他权益工具持有者投入资本						
3. 股份支付计入股东权益的金额						
4. 其他						
(三) 利润分配						
1. 提取盈余公积					4,397,087.15	-4,397,087.15
2. 对股东的分配					4,397,087.15	-4,397,087.15
3. 其他						
(四) 股东权益内部结转						
1. 资本公积转增股本						
2. 盈余公积转增股本						
3. 盈余公积弥补亏损						
4. 设定受益计划变动额结转留存收益						
5. 其他综合收益结转留存收益						
6. 其他						
(五) 专项储备						
1. 本期提取						
2. 本期使用						
(六) 其他						
四、本年年末余额	25,600,000.00		39,017,557.77		15,069,226.67	139,029,593.72
			35,977.46			35,977.46
						2,870,437.65

(后附财务报表附注为合并财务报表的组成部分)

企业法定代表人：

主管会计工作负责人：

会计机构负责人：



母公司资产负债表

2020年12月31日

编制单位: 深圳市则成电子股份有限公司

(除特别注明外, 金额单位均为人民币元)

资产	附注十六	期末余额	期初余额	上期期末余额
流动资产:				
货币资金		140,902,291.42	95,544,551.94	95,544,551.94
交易性金融资产		-	20,111,666.67	20,111,666.67
衍生金融资产		-	-	-
应收票据		-	-	-
应收账款	注释1	30,414,387.10	36,653,729.50	36,653,729.50
应收款项融资		-	-	-
预付款项		85,679.77	51,669.10	51,669.10
其他应收款	注释2	3,051,120.66	4,974,809.37	4,974,809.37
存货		46,642,793.29	51,526,712.88	51,526,712.88
合同资产		-	-	-
持有待售资产		-	-	-
一年内到期的非流动资产		-	-	-
其他流动资产		435,849.06	-	-
流动资产合计		221,542,121.50	208,663,139.46	208,663,139.46
非流动资产:				
债权投资		-	-	-
其他债权投资		-	-	-
长期应收款		-	-	-
长期股权投资	注释3	126,022,849.98	67,210,651.71	67,210,651.71
其他权益工具投资		-	-	-
其他非流动金融资产		-	-	-
投资性房地产		-	-	-
固定资产		18,316,600.11	20,518,449.26	20,516,449.26
在建工程		-	787,067.27	787,067.27
生产性生物资产		-	-	-
油气资产		-	-	-
无形资产		553,738.94	659,834.26	659,834.26
开发支出		-	-	-
商誉		-	-	-
长期待摊费用		1,219,828.16	1,172,128.66	1,172,128.66
递延所得税资产		1,146,991.49	821,842.92	821,842.92
其他非流动资产		863,733.59	58,425.00	58,425.00
非流动资产合计		148,143,742.17	91,228,399.08	91,228,399.08
资产总计		369,685,863.67	300,091,538.54	300,091,538.54

(后附财务报表附注为合并财务报表的组成部分)

企业法定代表人:



主管会计工作负责人:



会计机构负责人:





母公司资产负债表（续）

2020年12月31日

编制单位：深圳市则成电子股份有限公司

（除特别注明外，金额单位均为人民币元）

负债和股东权益	附注十六	期末余额	期初余额	上期期末余额
流动负债：				
短期借款		19,020,900.00	-	-
交易性金融负债		-	-	-
衍生金融负债		-	-	-
应付票据		7,093,047.04	10,836,978.71	10,836,978.71
应付账款		60,576,854.12	68,224,771.80	68,224,771.60
预收款项		-	-	275,706.11
合同负债		394,926.39	263,505.33	-
应付职工薪酬		3,732,502.47	4,736,060.63	4,736,060.63
应交税费		3,957,737.01	4,108,915.22	4,108,915.22
其他应付款		926,403.66	651,185.14	651,186.14
持有待售负债		-	-	-
一年内到期的非流动负债		-	-	-
其他流动负债		10,043.85	13,200.78	-
流动负债合计		95,717,424.54	88,834,638.41	88,834,638.41
非流动负债：				
长期借款		-	-	-
应付债券		-	-	-
其中：优先股		-	-	-
永续债		-	-	-
长期应付款		-	-	-
长期应付职工薪酬		-	-	-
预计负债		-	-	-
递延收益		2,469,602.45	1,851,290.51	1,851,290.51
递延所得税负债		-	16,750.00	16,750.00
其他非流动负债		-	-	-
非流动负债合计		2,469,602.45	1,868,040.51	1,868,040.51
负债合计		98,187,026.99	90,702,678.92	90,702,678.92
股东权益：				
股本		54,400,000.00	25,800,000.00	25,800,000.00
其他权益工具		-	-	-
其中：优先股		-	-	-
永续债		-	-	-
资本公积		50,358,574.18	32,898,592.95	32,896,592.95
减：库存股		-	-	-
其他综合收益		-	-	-
专项储备		-	-	-
盈余公积		18,738,026.25	15,069,226.67	15,069,226.67
未分配利润		148,002,236.25	135,623,040.00	135,623,040.00
股东权益合计		271,498,836.68	209,388,859.62	209,388,859.62
负债和股东权益总计		369,685,863.67	300,091,538.54	300,091,538.54

（后附财务报表附注为合并财务报表的组成部分）

企业法定代表人：

主管会计工作负责人：

会计机构负责人：

母公司利润表

2020年度

编制单位：深圳市则成电子股份有限公司

(除特别注明外，金额单位均为人民币元)

项目	附注十六	本期金额	上期金额
一、营业收入	注释4	242,775,723.85	292,567,696.42
减：营业成本	注释4	180,228,089.37	225,111,739.00
税金及附加		972,316.35	1,200,065.70
销售费用		2,055,534.25	3,293,411.37
管理费用		9,542,763.18	8,803,797.82
研发费用		10,787,575.51	10,923,619.20
财务费用		23,622.25	-2,350,451.40
其中：利息费用		-	-
利息收入		-	-186,807.25
加：其他收益		1,562,043.34	1,286,746.32
投资收益（损失以“-”号填列）	注释5	2,454,638.82	4,608,813.66
其中：对联营企业和合营企业的投资收益		2,592,916.86	2,894,069.02
以摊余成本计量的金融资产终止确认收益		-	-
*		-	-
净敞口套期收益（损失以“-”号填列）		-	-
公允价值变动收益（损失以“-”号填列）		-	111,656.67
信用减值损失（损失以“-”号填列）		172,405.10	-623,399.16
资产减值损失（损失以“-”号填列）		-1,845,618.00	-975,246.43
资产处置收益（损失以“-”号填列）		-	-
二、营业利润（亏损以“-”号填列）		41,498,292.21	49,988,095.99
加：营业外收入		2,192.00	210.00
减：营业外支出		24,204.93	172,722.48
三、利润总额（亏损总额以“-”号填列）		41,477,279.28	49,816,583.51
减：所得税费用		4,769,283.45	5,845,712.00
四、净利润（净亏损以“-”号填列）		36,687,995.83	43,970,871.51
（一）持续经营净利润（净亏损以“-”号填列）		36,687,995.83	43,970,871.51
（二）终止经营净利润（净亏损以“-”号填列）		-	-
五、其他综合收益的税后净额			
（一）不能重分类进损益的其他综合收益			
1. 重新计量设定受益计划净变动额			
2. 权益法下不能转损益的其他综合收益			
3. 其他权益工具投资公允价值变动			
4. 企业自身信用风险公允价值变动			
5. 其他			
（二）将重分类进损益的其他综合收益			
1. 权益法下可转损益的其他综合收益			
2. 其他债权投资公允价值变动			
3. 金融资产重分类计入其他综合收益的金额			
4. 其他债权投资信用减值准备			
5. 现金流量套期储备			
6. 外币财务报表折算差额			
7. 一揽子处置子公司在丧失控制权之前产生的投资收益			
8. 其他资产转换为公允价值模式计量的投资性房地产			
9. 其他			
六、综合收益总额		36,687,995.83	43,970,871.51

(后附财务报表附注为合并财务报表的组成部分)

企业法定代表人：



主管会计工作负责人：



会计机构负责人：



母公司现金流量表

2020年度

编制单位：深圳市则成电子股份有限公司

(除特别注明外，金额单位均为人民币元)

项目	附注十六	本期金额	上期金额
一、经营活动产生的现金流量：			
销售商品、提供劳务收到的现金		182,991,490.44	191,125,554.57
收到的税费返还		12,462,457.53	12,620,333.21
收到其他与经营活动有关的现金		2,934,011.78	2,877,202.22
经营活动现金流入小计		198,387,959.75	206,623,090.00
购买商品、接受劳务支付的现金		115,797,359.45	103,108,802.62
支付给职工以及为职工支付的现金		30,864,497.80	34,574,788.20
支付的各项税费		6,294,503.22	7,226,380.63
支付其他与经营活动有关的现金		9,276,169.99	11,062,057.12
经营活动现金流出小计		162,232,530.46	155,972,028.57
经营活动产生的现金流量净额		36,155,429.29	50,651,061.43
二、投资活动产生的现金流量：			
收回投资所收到的现金			386,030.35
取得投资收益收到的现金			1,400,000.00
处置固定资产、无形资产和其他长期资产收回的现金净额		4,075.00	600.00
处置子公司及其他营业单位收到的现金净额		8,416.00	
收到其他与投资活动有关的现金		20,776,520.55	51,718,075.07
投资活动现金流入小计		20,789,011.55	53,484,705.42
购建固定资产、无形资产和其他长期资产支付的现金		1,975,399.88	7,908,224.15
投资支付的现金		42,480,000.00	36,377,950.00
取得子公司及其他营业单位支付的现金净额			
支付其他与投资活动有关的现金			20,000,000.00
投资活动现金流出小计		44,455,399.88	64,286,174.15
投资活动产生的现金流量净额		-23,666,388.33	-10,801,468.73
三、筹资活动产生的现金流量：			
吸收投资收到的现金		35,280,000.00	
取得借款收到的现金		25,000,000.00	
收到其他与筹资活动有关的现金		8,687,055.73	5,125,631.65
筹资活动现金流入小计		68,967,055.73	5,125,631.65
偿还债务支付的现金		6,000,000.00	
分配股利、利润或偿付利息支付的现金		21,029,500.00	
支付其他与筹资活动有关的现金		7,023,714.12	9,527,815.99
筹资活动现金流出小计		34,053,214.12	9,527,815.99
筹资活动产生的现金流量净额		34,913,841.61	-4,502,184.34
四、汇率变动对现金及现金等价物的影响			
		118,196.52	-80,802.78
五、现金及现金等价物净增加额			
		47,521,081.09	35,266,605.58
加：期初现金及现金等价物余额		89,038,332.49	53,771,726.91
六、期末现金及现金等价物余额			
		136,559,413.58	89,038,332.49

(后附财务报表附注为合并财务报表的组成部分)

企业法定代表人：



主管会计工作负责人：



会计机构负责人：




母公司股东权益变动表

2020年度

(除特别说明外, 金额单位均为人民币元)

项 目	本期金额					股东权益合计			
	股本	其他权益工具	资本公积	减: 库存股	其他综合收益		专项储备	盈余公积	未分配利润
一、上年年末余额	25,800,000.00		32,896,592.55			209,388,859.62	15,069,226.67	135,623,040.00	209,388,859.62
如: 会计政策变更									
前期差错更正									
其他									
二、本年初余额	25,800,000.00		32,896,592.55			209,388,859.62	15,069,226.67	135,623,040.00	209,388,859.62
三、本年增减变动金额	28,500,000.00		17,461,981.23			62,106,977.06	3,668,799.56	12,379,196.25	62,106,977.06
(一) 综合收益总额									
(二) 股东投入和减少资本	2,900,000.00		43,261,981.23			36,687,965.83			36,687,965.83
1. 股东投入的普通股	2,900,000.00		32,480,000.00			46,061,981.23			46,061,981.23
2. 其他权益工具持有者投入的金额									
3. 股份支付计入股东权益的金额									
4. 其他			10,781,981.23						
(三) 利润分配									
1. 提取盈余公积							3,668,799.56	-24,308,799.56	10,781,981.23
2. 对股东的分配							3,668,799.56	-3,668,799.56	-20,340,000.00
3. 其他									
(四) 股东权益内部结转	25,800,000.00		-25,800,000.00						
1. 资本公积转增股本	25,800,000.00		-25,800,000.00						
2. 盈余公积转增股本									
3. 盈余公积弥补亏损									
4. 设定受益计划变动额结转留存收益									
5. 其他综合收益结转留存收益									
6. 其他									
(五) 专项储备									
1. 本期提取									
2. 本期使用									
(六) 其他									
四、本年年末余额	54,400,000.00		50,358,574.18			271,498,336.68	18,738,026.25	148,002,236.25	271,498,336.68



编制单位: 深圳市则威玛子股份有限公司

(后附财务报表注及会计财务报表或组成部分)

企业法定代表人:



主管会计工作负责人:



会计机构负责人:



母公司股东权益变动表

2020年度

(除特别注明外, 金额单位均为人民币元)

项目	上期金额								
	股本	其他权益工具	资本公积	减: 库存股	其他综合收益	专项储备	盈余公积	未分配利润	股东权益合计
一、上年年末余额	25,800,000.00		32,896,592.95				10,672,138.52	96,952,500.68	166,221,313.15
加: 会计政策变更									
前期差错更正									
其他								-903,325.04	-903,325.04
二、本年年初余额	25,800,000.00		32,896,592.95				10,672,138.52	96,049,255.64	165,417,988.11
三、本年增减变动金额							4,397,087.15	39,573,794.36	43,970,871.51
(一) 综合收益总额								43,970,871.51	43,970,871.51
(二) 股东投入和减少资本									
1. 股东投入的普通股									
2. 其他权益工具持有者投入资本									
3. 股份支付计入股东权益的金额									
4. 其他									
(三) 利润分配									
1. 提取盈余公积							4,397,087.15	-4,397,087.15	
2. 对股东的分配							4,397,087.15	-4,397,087.15	
3. 其他									
(四) 股东权益内部结转									
1. 资本公积转增股本									
2. 盈余公积转增股本									
3. 盈余公积弥补亏损									
4. 设定受益计划变动额结转留存收益									
5. 其他综合收益结转留存收益									
6. 其他									
(五) 专项储备									
1. 本期提取									
2. 本期使用									
(六) 其他									
四、本年年末余额	25,800,000.00		32,896,592.95				15,069,226.67	135,523,040.00	209,386,859.62

(后附财务报表附注为合并财务报表的组成部分)

企业法定代表人:

主管会计工作负责人:

会计机构负责人:



深圳市则成电子股份有限公司

2020 年度财务报表附注

一、公司基本情况

(一)历史沿革、注册地、组织形式和总部地址

1、则成电子有限公司设立

公司前身为深圳市则成电子有限公司（以下简称则成电子或公司、本公司）2003 年 1 月 13 日，股东薛兴韩、王琼签署了《深圳市则成电子有限公司章程》，章程规定：公司的名称为深圳市则成电子有限公司；住所为深圳市福田区福明路雷圳大厦 1803 室；经营范围为“电子产品的技术开发与销售，及其他国内商业、物资供销业”；股东为薛兴韩、王琼；注册资本为 50 万元，其中薛兴韩出资 35 万元，出资比例为 70%，出资方式为现金，王琼出资 15 万元，出资比例为 30%，出资方式为现金。

2003 年 1 月 14 日，深圳中法会计师事务所出具了编号为“深中法验字[2003]第 0041 号”《验资报告》，该《验资报告》确认：截至 2003 年 1 月 13 日止，公司已收到全体股东缴纳的注册资本合计 50 万元，各股东均以货币出资。

2003 年 1 月 23 日，深圳市工商行政管理局核准企业设立并核发了注册号为“4403012105004”的《企业法人营业执照》。

公司设立时，股权结构如下：

序号	股东名称	出资方式	出资金额（万元）	出资比例（%）
1	薛兴韩	货币	35.00	70.00
2	王琼	货币	15.00	30.00
合计			50.00	100.00

2、则成电子第一次股权转让

2003 年 11 月 13 日，王琼与薛粤秦签署《股权转让协议书》，王琼将其持有的占公司 30% 的股权以 15 万元的价格转让给薛粤秦。

2003 年 11 月 14 日，深圳市公证处出具了编号为“（2003）深证内壹字第 7495 号”《公证书》，对本次股权转让进行了公证。

2003 年 11 月 14 日，公司作出股东会决议，同意王琼将其持有的占公司 30% 的股权以 15 万元的价格转让给薛粤秦，薛兴韩放弃优先购买权。

本次股权转让后，有限公司的股权结构变更为：

序号	股东名称	出资方式	出资金额（万元）	出资比例（%）
1	薛兴韩	货币	35.00	70.00
2	薛粤秦	货币	15.00	30.00
合计			50.00	100.00

3、则成电子第一次增资

2005 年 3 月 25 日，公司作出股东会决议，同意将注册资本增加至 100 万元，本次增加注册资本后，薛兴韩出资 70 万元，出资比例为 70%，薛粤秦出资 30 万元，出资比例为 30%；将公司名称变更为“深圳市则成电子工业有限公司”。

2005 年 3 月 25 日，深圳法威会计师事务所出具了编号为“深法威验字[2005]第 392 号”《验资报告》，该《验资报告》确认：截至 2005 年 3 月 25 日，公司已收到薛兴韩、薛粤秦缴纳的新增注册资本合计 50 万元，各股东均以货币出资。

2005 年 4 月 1 日，深圳市工商行政管理局核发了新的《企业法人营业执照》。

本次增加注册资本后，公司的股权结构变更为：

序号	股东名称	出资方式	出资金额（万元）	出资比例（%）
1	薛兴韩	货币	70.00	70.00
2	薛粤秦	货币	30.00	30.00
合计			100.00	100.00

4、则成电子第二次股权转让

2009 年 1 月 4 日，公司作出股东会决议，同意薛兴韩将其持有的占公司 10%的股权以 1 万元的价格转让给王道群；薛粤秦将其持有的占公司 15%的股权以 1 万元的价格转让给王道群，薛粤秦将其持有的占公司 15%的股权以 1 万元的价格转让给蔡巢。

2009 年 1 月 4 日，薛兴韩、薛粤秦、王道群、蔡巢签署了《股权转让协议书》。

2009 年 1 月 4 日，深圳市福田区公证处出具了编号为“（2009）深福证字第 1079 号”的《公证书》，对股权转让进行了公证。

本次股权转让后，有限公司的股权结构变更为：

序号	股东名称	出资方式	出资金额（万元）	出资比例（%）
1	薛兴韩	货币	60.00	60.00
2	王道群	货币	25.00	25.00
3	蔡巢	货币	15.00	15.00
合计			100.00	100.00

5、则成电子第二次增资

2013 年 4 月,公司作出股东会决议,决定将注册资本增加至 1,180 万元,其中新增部分由股东蔡巢认缴 162 万元,股东薛兴韩认缴 648 万元,股东王道群认缴 270 万元。

2013 年 4 月 15 日,深圳恒瑞会计师事务所(普通合伙)出具了编号为“深恒瑞验字[2013]第 007 号”《验资报告》,该《验资报告》确认:截至 2013 年 4 月 15 日,公司已收到薛兴韩、王道群、蔡巢缴纳的新增注册资本 1,080 万元,各股东均以货币出资 2013 年 4 月 16 日,深圳市市场监督管理局核发了新的《企业法人营业执照》。

本次增加注册资本后,公司的股权结构变更为:

序号	股东名称	出资方式	出资金额(万元)	出资比例(%)
1	薛兴韩	货币	708.00	60.00
2	王道群	货币	295.00	25.00
3	蔡巢	货币	177.00	15.00
合计			1,180.00	100.00

6、则成电子第三次增资

2015 年 9 月,公司作出股东会决议,决定将注册资本增加至 2,000 万元,其中新增部分由股东薛兴韩认缴 492 万元,股东王道群认缴 205 万元,股东蔡巢认缴 123 万元。

2015 年 10 月 9 日,深圳正宏会计师事务所(普通合伙)出具了编号为“深恒正验字[2015]第 A034 号”《验资报告》,该《验资报告》确认:截至 2015 年 9 月 28 日,公司已收到薛兴韩、王道群、蔡巢缴纳的新增注册资本 820 万元,各股东均以货币出资。

2015 年 9 月 29 日,深圳市市场监督管理局对变更予以核准,下发《变更(备案)通知书》。

本次增加注册资本后,有限公司的股权结构变更为:

序号	股东名称	出资方式	出资金额(万元)	出资比例(%)
1	薛兴韩	货币	1,200.00	60.00
2	王道群	货币	500.00	25.00
3	蔡巢	货币	300.00	15.00
合计			2,000.00	100.00

7、则成电子第四次增资

2015 年 10 月 18 日,公司作出股东会决议,决定将注册资本增加至 2,353 万元,其中新增部分由深圳市海汇聚成投资管理企业(有限合伙)认缴 353 万元。2015 年 10 月 28 日,深圳市市场监督管理局对变更予以核准,下发《变更(备案)通知书》。

2015 年 11 月 30 日，瑞华会计师事务所（特殊普通合伙）出具了编号为“瑞华验字[2015]48130004 号”《验资报告》，该《验资报告》确认：截至 2015 年 11 月 27 日，公司已收到深圳市海汇聚成投资管理企业（有限合伙）缴纳的新增注册资本 353 万元，股东以货币出资。本次增加注册资本后，有限公司的股权结构变更为：

序号	股东名称	出资方式	出资金额（万元）	出资比例（%）
1	薛兴韩	货币	1,200.00	51.00
2	王道群	货币	500.00	21.25
3	蔡巢	货币	300.00	12.75
4	深圳市海汇聚成投资管理企业（有限合伙）	货币	353.00	15.00
合计			2,353.00	100.00

8、则成电子股份制公司的变更

根据深圳市则成电子工业有限公司(前身为深圳市则成电子有限公司 2015 年 4 月 1 日变更为深圳市则成电子工业有限公司) 2015 年 12 月 1 日的股东会决议，公司整体变更为股份有限公司，公司名称变更为深圳市则成电子股份有限公司，变更前后各股东的持股比例不变，并以 2015 年 11 月 30 日经审计的深圳市则成电子工业有限公司净资产人民币 4,897.11 万元，按 2015 年 11 月 30 日各该股东占有限公司股权的比例折为股份有限公司股本人民币 2,353.00 万元，余额 2,544.11 万元计入深圳市则成电子股份有限公司的资本公积。公司于 2016 年 3 月 2 日，经深圳市工商行政管理局核准，公司办理了变更登记，注册资本 2,353.00 万人民币。本次变更后，股东及出资情况如下：

序号	股东名称	出资方式	出资金额（万元）	出资比例（%）
1	薛兴韩	货币	1,200.00	51.00
2	王道群	货币	500.00	21.25
3	蔡巢	货币	300.00	12.75
4	深圳市海汇聚成投资管理企业（有限合伙）	货币	353.00	15.00
合计			2,353.00	100.00

上述注册资本业经瑞华会计师事务所（特殊普通合伙）于 2016 年 1 月 25 日出具的瑞华验字[2016]48130002 号”《验资报告》验证。

9、则成电子新三板挂牌

公司于 2016 年 6 月 1 日收到全国中小企业股份转让系统有限责任公司批复的股转系统函（2016）4107 号《关于同意深圳市则成电子股份有限公司股票在全国中小企业股份转让系统挂牌的函》，公司股票已于 2016 年 6 月 14 日在全国股转系统挂牌公开转让。转让方式：协议转让。证券简称： 则成电子，证券代码“ 837821”。

10、则成电子大股东定增

2017 年 2 月 24 日公司向公司大股东、实际控制人薛兴韩发行 227 万股股票，每股发行价格为 4.42 元，募集资金 1003.34 万元。大股东薛兴韩以现金方式认购本次发行的全部股份，出资总额为人民币 1003.34 万元，其中计入股本人民币 2,270,000.00 元，计入资本公积人民币 7,763,400.00 元。经深圳市工商行政管理局核准，公司办理了变更登记，注册资本变更为 2,580.00 万人民币。本次变更后，股东及出资情况如下：

序号	股东名称	出资方式	出资金额（万元）	出资比例（%）
1	薛兴韩	货币	1,427.00	55.31
2	王道群	货币	500.00	19.38
3	蔡巢	货币	300.00	11.63
4	深圳市海汇聚成投资管理企业（有限合伙）	货币	353.00	13.68
	合计		2,580.00	100.00

上述注册资本业经北京中证天通会计师事务所中证天通（2017）证验字第 10001 号验资报告验证。

11、则成电子转增股本

根据 2020 年 5 月 14 日深圳市则成电子股份有限公司的 2019 年度股东大会决议，以公司现有总股本 25,800,000 股为基数，向全体股东每 10 股转增 10 股，以股票发行溢价形成的资本公积每 10 股转增 10 股，转增后总股本为 51,600,000 股。

本次变更后，股东及出资情况如下：

序号	股东名称	出资方式	出资金额（万元）	出资比例（%）
1	薛兴韩	货币	2,854.00	55.31
2	王道群	货币	1,000.00	19.38
3	蔡巢	货币	600.00	11.63
4	深圳市海汇聚成投资管理企业（有限合伙）	货币	706.00	13.68
	合计		5,160.00	100.00

12、则成电子定向增发股份

2020 年 9 月，经股东会及董事会决议通过，公司向深圳市创东方富饶股权投资基金合伙企业（有限合伙）及自然人金昂生发行 280 万股股票，每股发行价格为 12.60 元，拟募集资金 3528 万元，其中计入股本人民币 280 万元，计入资本公积人民币 3248 万元。经深圳市工商行政管理局核准，公司办理了变更登记，注册资本变更为 5,440 万元人民币。本次变更后，股东及出资情况如下：

序号	股东名称	出资方式	出资金额（万元）	出资比例（%）
1	薛兴韩	货币	2,854.00	52.46
2	王道群	货币	1,000.00	18.38
3	蔡巢	货币	600.00	11.03
4	深圳市海汇聚成投资管理企业（有限合伙）	货币	693.92	12.76
5	深圳市创东方富饶股权投资基金合伙企业（有限合伙）	货币	260.00	4.78
6	金昂生	货币	20.20	0.37
7	其他社会股	货币	11.88	0.22
合计			5,440.00	100.00

上述注册资本增资业经大华会计师事务所大华（特殊普通合伙）出具的大华验字[2020]000574 号验资报告验证。

13、经过历年的派送红股、配售新股、转增股本及增发新股，截至 2020 年 12 月 31 日止，本公司现持有统一社会信用代码为 9144030074660672XR 的营业执照，注册资本为 5,440 万元，注册地址：深圳市龙岗区南湾街道丹竹头社区康正路 48 号莲塘工业区 6 号楼 1 楼（半层）、2 楼、3 楼、4 楼（整层），总部地址：深圳市龙岗区南湾街道丹竹头社区康正路 48 号莲塘工业区 6 号楼 1 楼（半层）、2 楼、3 楼、4 楼（整层），实际控制人为薛兴韩，集团最终实际控制人为薛兴韩。

(二)公司业务性质和主要经营活动

本公司经营范围：智能手机传感器及组件、医疗电子监控器、汽车用 LED 照明系统、电动工具用电源控制板、10G 以太网耦合器、高精薄膜开关、柔性线路板、刚挠结合线路板和 HDI 高密度积层线路板、透明取酰亚胺薄膜、自动化设备的技术开发、销售；LED 灯具、线连接、电源控制板、薄膜开关的销售；电子产品的技术开发与销售；国内贸易，经营进出口（法律、行政法规禁止的项目除外；法律、行政法规限制的项目须取得许可后方可经营）；智能手机传感器及组件、医疗电子监控器、汽车用 LED 照明系统、电动工具用电源控制板、10G 以太网耦合器、高精薄膜开关的生产（凭有效的环保批复经营）。

本公司属计算机、通信和其他研发设备制造业，主要产品和服务为柔性线路板刚挠结合线路板和 HDI 高密度积层线路板、透明取酰亚胺薄膜、自动化设备的技术开发、销售。

(三)财务报表的批准报出

本财务报表业经公司董事会于 2021 年 4 月 28 日批准报出。

二、合并财务报表范围

本报告期纳入合并财务报表范围的子公司共 3 户，具体包括：

子公司名称	子公司类型	级次	持股比例 (%)	表决权比例 (%)
惠州市则成技术有限公司	全资子公司	1 级	100.00	100.00
广东则成科技有限公司	全资子公司	1 级	100.00	100.00
江门市则成电子工业有限公司	全资子公司	1 级	100.00	100.00

合并范围变更主体的具体信息详见“附注七、合并范围的变更”。

三、财务报表的编制基础

(一)财务报表的编制基础

本公司根据实际发生的交易和事项，按照财政部颁布的《企业会计准则——基本准则》和具体企业会计准则、企业会计准则应用指南、企业会计准则解释及其他相关规定(以下合称“企业会计准则”)进行确认和计量，在此基础上，结合中国证券监督管理委员会《公开发行证券的公司信息披露编报规则第 15 号——财务报告的一般规定》(2014 年修订)的规定，编制财务报表。

(二)持续经营

本公司对报告期末起 12 个月的持续经营能力进行了评价，未发现对持续经营能力产生重大怀疑的事项或情况。因此，本财务报表系在持续经营假设的基础上编制。

(三)记账基础及记账原则

本集团会计核算以权责发生制为记账基础。除投资性房地产及某些金融工具以公允价值计量外，本财务报表以历史成本做为计量基础。资产如果发生减值，则按照相关规定计提相应的减值准备。

四、重要会计政策、会计估计

(一) 遵循企业会计准则的声明

本公司所编制的财务报表符合企业会计准则的要求，真实、完整地反映了本公司 2020 年 12 月 31 日的财务状况、2020 年度的经营成果和现金流量等有关信息。

(二) 会计期间

自公历 1 月 1 日至 12 月 31 日为一个会计年度。本报告期为 2020 年 1 月 1 日至 2020 年 12 月 31 日。

(三) 营业周期

营业周期是指企业从购买用于加工的资产起至实现现金或现金等价物的期间。本公司以 12 个月作为一个营业周期，并以其作为资产和负债的流动性划分标准。

(四) 记账本位币

采用人民币为记账本位币。

（五） 同一控制下和非同一控制下企业合并的会计处理方法

1. 分步实现企业合并过程中的各项交易的条款、条件以及经济影响符合以下一种或多种情况，将多次交易事项作为一揽子交易进行会计处理

- （1）这些交易是同时或者在考虑了彼此影响的情况下订立的；
- （2）这些交易整体才能达成一项完整的商业结果；
- （3）一项交易的发生取决于其他至少一项交易的发生；
- （4）一项交易单独看是不经济的，但是和其他交易一并考虑时是经济的。

2. 同一控制下的企业合并

本公司在企业合并中取得的资产和负债，按照合并日在被合并方资产、负债（包括最终控制方收购被合并方而形成的商誉）在最终控制方合并财务报表中的账面价值计量。在合并中取得的净资产账面价值与支付的合并对价账面价值（或发行股份面值总额）的差额，调整资本公积中的股本溢价，资本公积中的股本溢价不足冲减的，调整留存收益。

如果存在或有对价并需要确认预计负债或资产，该预计负债或资产金额与后续或有对价结算金额的差额，调整资本公积（资本溢价或股本溢价），资本公积不足的，调整留存收益。

对于通过多次交易最终实现企业合并的，属于一揽子交易的，将各项交易作为一项取得控制权的交易进行会计处理；不属于一揽子交易的，在取得控制权日，长期股权投资初始投资成本，与达到合并前的长期股权投资账面价值加上合并日进一步取得股份新支付对价的账面价值之和的差额，调整资本公积；资本公积不足冲减的，调整留存收益。对于合并日之前持有的股权投资，因采用权益法核算或金融工具确认和计量准则核算而确认的其他综合收益，暂不进行会计处理，直至处置该项投资时采用与被投资单位直接处置相关资产或负债相同的基础进行会计处理；因采用权益法核算而确认的被投资单位净资产中除净损益、其他综合收益和利润分配以外的所有者权益其他变动，暂不进行会计处理，直至处置该项投资时转入当期损益。

3. 非同一控制下的企业合并

购买日是指本公司实际取得对被购买方控制权的日期，即被购买方的净资产或生产经营决策的控制权转移给本公司的日期。同时满足下列条件时，本公司一般认为实现了控制权的转移：

- ①企业合并合同或协议已获本公司内部权力机构通过。
- ②企业合并事项需要经过国家有关主管部门审批的，已获得批准。
- ③已办理了必要的财产权转移手续。
- ④本公司已支付了合并价款的大部分，并且有能力、有计划支付剩余款项。
- ⑤本公司实际上已经控制了被购买方的财务和经营政策，并享有相应的利益、承担相应

的风险。

本公司在购买日对作为企业合并对价付出的资产、发生或承担的负债按照公允价值计量，公允价值与其账面价值的差额，计入当期损益。

本公司对合并成本大于合并中取得的被购买方可辨认净资产公允价值份额的差额，确认为商誉；合并成本小于合并中取得的被购买方可辨认净资产公允价值份额的差额，经复核后，计入当期损益。

通过多次交换交易分步实现的非同一控制下企业合并，属于一揽子交易的，将各项交易作为一项取得控制权的交易进行会计处理；不属于一揽子交易的，合并日之前持有的股权投资采用权益法核算的，以购买日之前所持被购买方的股权投资的账面价值与购买日新增投资成本之和，作为该项投资的初始投资成本；购买日之前持有的股权投资因采用权益法核算而确认的其他综合收益，在处置该项投资时采用与被投资单位直接处置相关资产或负债相同的基础进行会计处理。合并日之前持有的股权投资采用金融工具确认和计量准则核算的，以该股权投资在合并日的公允价值加上新增投资成本之和，作为合并日的初始投资成本。原持有股权的公允价值与账面价值之间的差额以及原计入其他综合收益的累计公允价值变动应全部转入合并日当期的投资收益。

4. 为合并发生的相关费用

为企业合并发生的审计、法律服务、评估咨询等中介费用以及其他直接相关费用，于发生时计入当期损益；为企业合并而发行权益性证券的交易费用，可直接归属于权益性交易的从权益中扣减。

（六）合并财务报表的编制方法

1. 合并范围

本公司合并财务报表的合并范围以控制为基础确定，所有子公司（包括本公司所控制的单独主体）均纳入合并财务报表。

2. 合并程序

本公司以自身和各子公司的财务报表为基础，根据其他有关资料，编制合并财务报表。本公司编制合并财务报表，将整个企业集团视为一个会计主体，依据相关企业会计准则的确认、计量和列报要求，按照统一的会计政策，反映本企业集团整体财务状况、经营成果和现金流量。

所有纳入合并财务报表合并范围的子公司所采用的会计政策、会计期间与本公司一致，如子公司采用的会计政策、会计期间与本公司不一致的，在编制合并财务报表时，按本公司的会计政策、会计期间进行必要的调整。

合并财务报表时抵销本公司与各子公司、各子公司相互之间发生的内部交易对合并资产

负债表、合并利润表、合并现金流量表、合并股东权益变动表的影响。如果站在企业集团合并财务报表角度与以本公司或子公司为会计主体对同一交易的认定不同时，从企业集团的角度对该交易予以调整。

子公司所有者权益、当期净损益和当期综合收益中属于少数股东的份额分别在合并资产负债表中所有者权益项目下、合并利润表中净利润项目下和综合收益总额项目下单独列示。子公司少数股东分担的当期亏损超过了少数股东在该子公司期初所有者权益中所享有份额而形成的余额，冲减少数股东权益。

对于同一控制下企业合并取得的子公司，以其资产、负债（包括最终控制方收购该子公司而形成的商誉）在最终控制方财务报表中的账面价值为基础对其财务报表进行调整。

对于非同一控制下企业合并取得的子公司，以购买日可辨认净资产公允价值为基础对其财务报表进行调整

（1）增加子公司或业务

在报告期内，若因同一控制下企业合并增加子公司或业务的，则调整合并资产负债表的期初数；将子公司或业务合并当期期初至报告期末的收入、费用、利润纳入合并利润表；将子公司或业务合并当期期初至报告期末的现金流量纳入合并现金流量表，同时对比较报表的相关项目进行调整，视同合并后的报告主体自最终控制方开始控制时点起一直存在。

因追加投资等原因能够对同一控制下的被投资方实施控制的，视同参与合并的各方在最终控制方开始控制时即以目前的状态存在进行调整。在取得被合并方控制权之前持有的股权投资，在取得原股权之日与合并方和被合并方同处于同一控制之日孰晚日起至合并日之间已确认有关损益、其他综合收益以及其他净资产变动，分别冲减比较报表期间的期初留存收益或当期损益。

在报告期内，若因非同一控制下企业合并增加子公司或业务的，则不调整合并资产负债表期初数；将该子公司或业务自购买日至报告期末的收入、费用、利润纳入合并利润表；该子公司或业务自购买日至报告期末的现金流量纳入合并现金流量表。

因追加投资等原因能够对非同一控制下的被投资方实施控制的，对于购买日之前持有的被购买方的股权，本公司按照该股权在购买日的公允价值进行重新计量，公允价值与其账面价值的差额计入当期投资收益。购买日之前持有的被购买方的股权涉及权益法核算下的其他综合收益以及除净损益、其他综合收益和利润分配之外的其他所有者权益变动的，与其相关的其他综合收益、其他所有者权益变动转为购买日所属当期投资收益，由于被投资方重新计量设定受益计划净负债或净资产变动而产生的其他综合收益除外。

（2）处置子公司或业务

1) 一般处理方法

在报告期内,本公司处置子公司或业务,则该子公司或业务期初至处置日的收入、费用、利润纳入合并利润表;该子公司或业务期初至处置日的现金流量纳入合并现金流量表。

因处置部分股权投资或其他原因丧失了对被投资方控制权时,对于处置后的剩余股权投资,本公司按照其在丧失控制权日的公允价值进行重新计量。处置股权取得的对价与剩余股权公允价值之和,减去按原持股比例计算应享有原有子公司自购买日或合并日开始持续计算的净资产的份额与商誉之和的差额,计入丧失控制权当期的投资收益。与原有子公司股权投资相关的其他综合收益或除净损益、其他综合收益及利润分配之外的其他所有者权益变动,在丧失控制权时转为当期投资收益,由于被投资方重新计量设定受益计划净负债或净资产变动而产生的其他综合收益除外。

2) 分步处置子公司

通过多次交易分步处置对子公司股权投资直至丧失控制权的,处置对子公司股权投资的各项交易的条款、条件以及经济影响符合以下一种或多种情况,通常表明应将多次交易事项作为一揽子交易进行会计处理:

- A. 这些交易是同时或者在考虑了彼此影响的情况下订立的;
- B. 这些交易整体才能达成一项完整的商业结果;
- C. 一项交易的发生取决于其他至少一项交易的发生;
- D. 一项交易单独看是不经济的,但是和其他交易一并考虑时是经济的。

处置对子公司股权投资直至丧失控制权的各项交易属于一揽子交易的,本公司将各项交易作为一项处置子公司并丧失控制权的交易进行会计处理;但是,在丧失控制权之前每一次处置价款与处置投资对应的享有该子公司净资产份额的差额,在合并财务报表中确认为其他综合收益,在丧失控制权时一并转入丧失控制权当期的损益。

处置对子公司股权投资直至丧失控制权的各项交易不属于一揽子交易的,在丧失控制权之前,按不丧失控制权的情况下部分处置对子公司的股权投资的相关政策进行会计处理;在丧失控制权时,按处置子公司一般处理方法进行会计处理。

(3) 购买子公司少数股权

本公司因购买少数股权新取得的长期股权投资与按照新增持股比例计算应享有子公司自购买日(或合并日)开始持续计算的净资产份额之间的差额,调整合并资产负债表中的资本公积中的股本溢价,资本公积中的股本溢价不足冲减的,调整留存收益。

(4) 不丧失控制权的情况下部分处置对子公司的股权投资

在不丧失控制权的情况下因部分处置对子公司的长期股权投资而取得的处置价款与处置长期股权投资相对应享有子公司自购买日或合并日开始持续计算的净资产份额之间的差额,调整合并资产负债表中的资本公积中的股本溢价,资本公积中的股本溢价不足冲减的,

调整留存收益。

（七）合营安排分类及共同经营会计处理方法

1. 合营安排的分类

本公司根据合营安排的结构、法律形式以及合营安排中约定的条款、其他相关事实和情况等因素，将合营安排分为共同经营和合营企业。

未通过单独主体达成的合营安排，划分为共同经营；通过单独主体达成的合营安排，通常划分为合营企业；但有确凿证据表明满足下列任一条件并且符合相关法律法规规定的合营安排划分为共同经营：

（1）合营安排的法律形式表明，合营方对该安排中的相关资产和负债分别享有权利和承担义务。

（2）合营安排的合同条款约定，合营方对该安排中的相关资产和负债分别享有权利和承担义务。

（3）其他相关事实和情况表明，合营方对该安排中的相关资产和负债分别享有权利和承担义务，如合营方享有与合营安排相关的几乎所有产出，并且该安排中负债的清偿持续依赖于合营方的支持。

2. 共同经营会计处理方法

本公司确认共同经营中利益份额中与本公司相关的下列项目，并按照相关企业会计准则的规定进行会计处理：

- （1）确认单独所持有的资产，以及按其份额确认共同持有的资产；
- （2）确认单独所承担的负债，以及按其份额确认共同承担的负债；
- （3）确认出售其享有的共同经营产出份额所产生的收入；
- （4）按其份额确认共同经营因出售产出所产生的收入；
- （5）确认单独所发生的费用，以及按其份额确认共同经营发生的费用。

本公司向共同经营投出或出售资产等（该资产构成业务的除外），在该资产等由共同经营出售给第三方之前，仅确认因该交易产生的损益中归属于共同经营其他参与方的部分。投出或出售的资产发生符合《企业会计准则第 8 号——资产减值》等规定的资产减值损失的，本公司全额确认该损失。

本公司自共同经营购买资产等（该资产构成业务的除外），在将该资产等出售给第三方之前，仅确认因该交易产生的损益中归属于共同经营其他参与方的部分。购入的资产发生符合《企业会计准则第 8 号——资产减值》等规定的资产减值损失的，本公司按承担的份额确认该部分损失。

本公司对共同经营不享有共同控制，如果本公司享有该共同经营相关资产且承担该共同

经营相关负债的，仍按上述原则进行会计处理，否则，应当按照相关企业会计准则的规定进行会计处理。

（八） 现金及现金等价物的确定标准

在编制现金流量表时，将本公司库存现金以及可以随时用于支付的存款确认为现金。将同时具备期限短（一般从购买日起三个月内到期）、流动性强、易于转换为已知金额的现金、价值变动风险很小四个条件的投资，确定为现金等价物。

（九） 外币业务和外币报表折算

1. 外币业务

外币业务交易在初始确认时，采用交易发生日的即期汇率作为折算汇率折合成人民币记账。

资产负债表日，外币货币性项目按资产负债表日即期汇率折算，由此产生的汇兑差额，除属于与购建符合资本化条件的资产相关的外币专门借款产生的汇兑差额按照借款费用资本化的原则处理外，均计入当期损益。以历史成本计量的外币非货币性项目，仍采用交易发生日的即期汇率折算，不改变其记账本位币金额。

以公允价值计量的外币非货币性项目，采用公允价值确定日的即期汇率折算，由此产生的汇兑差额作为公允价值变动损益计入当期损益。如属于可供出售外币非货币性项目的，形成的汇兑差额计入其他综合收益。

2. 外币财务报表的折算

资产负债表中的资产和负债项目，采用资产负债表日的即期汇率折算；所有者权益项目除“未分配利润”项目外，其他项目采用发生时的即期汇率折算。利润表中的收入和费用项目，采用交易发生日的即期汇率折算。按照上述折算产生的外币财务报表折算差额计入其他综合收益。

处置境外经营时，将资产负债表中其他综合收益项目中列示的、与该境外经营相关的外币财务报表折算差额，自其他综合收益项目转入处置当期损益；在处置部分股权投资或其他原因导致持有境外经营权益比例降低但不丧失对境外经营控制权时，与该境外经营处置部分相关的外币报表折算差额将归属于少数股东权益，不转入当期损益。在处置境外经营为联营企业或合营企业的部分股权时，与该境外经营相关的外币报表折算差额，按处置该境外经营的比例转入处置当期损益。

（十） 金融工具

在本公司成为金融工具合同的一方时确认一项金融资产或金融负债。

实际利率法是指计算金融资产或金融负债的摊余成本以及将利息收入或利息费用分摊计入各会计期间的方法。

实际利率，是指将金融资产或金融负债在预计存续期的估计未来现金流量，折现为该金融资产账面余额或该金融负债摊余成本所使用的利率。在确定实际利率时，在考虑金融资产或金融负债所有合同条款(如提前还款、展期、看涨期权或其他类似期权等)的基础上估计预期现金流量，但不考虑预期信用损失。

金融资产或金融负债的摊余成本是以该金融资产或金融负债的初始确认金额扣除已偿还的本金，加上或减去采用实际利率法将该初始确认金额与到期日金额之间的差额进行摊销形成的累计摊销额，再扣除累计计提的损失准备(仅适用于金融资产)。

1. 金融资产分类和计量

本公司根据所管理金融资产的业务模式和金融资产的合同现金流量特征，将金融资产划分为以下三类：

- (1) 以摊余成本计量的金融资产。
- (2) 以公允价值计量且其变动计入其他综合收益的金融资产。
- (3) 以公允价值计量且其变动计入当期损益的金融资产。

金融资产在初始确认时以公允价值计量，但是因销售商品或提供服务等产生的应收账款或应收票据未包含重大融资成分或不考虑不超过一年的融资成分的，按照交易价格进行初始计量。

对于以公允价值计量且其变动计入当期损益的金融资产，相关交易费用直接计入当期损益，其他类别的金融资产相关交易费用计入其初始确认金额。

金融资产的后续计量取决于其分类，当且仅当本公司改变管理金融资产的业务模式时，才对所有受影响的相关金融资产进行重分类。

(1) 分类为以摊余成本计量的金融资产

金融资产的合同条款规定在特定日期产生的现金流量仅为对本金和以未偿付本金金额为基础的利息的支付，且管理该金融资产的业务模式是以收取合同现金流量为目标，则本公司将该金融资产分类为以摊余成本计量的金融资产。本公司分类为以摊余成本计量的金融资产包括货币资金、应收票据及应收账款、其他应收款、长期应收款、债权投资等。

本公司对此类金融资产采用实际利率法确认利息收入，按摊余成本进行后续计量，其发生减值时或终止确认、修改产生的利得或损失，计入当期损益。除下列情况外，本公司根据金融资产账面余额乘以实际利率计算确定利息收入：

1) 对于购入或源生的已发生信用减值的金融资产，本公司自初始确认起，按照该金融资产的摊余成本和经信用调整的实际利率计算确定其利息收入。

2) 对于购入或源生的未发生信用减值、但在后续期间成为已发生信用减值的金融资产，本公司在后续期间，按照该金融资产的摊余成本和实际利率计算确定其利息收入。若该金融

工具在后续期间因其信用风险有所改善而不再存在信用减值，本公司转按实际利率乘以该金融资产账面余额来计算确定利息收入。

(2) 分类为以公允价值计量且其变动计入其他综合收益的金融资产

金融资产的合同条款规定在特定日期产生的现金流量仅为对本金和以未偿付本金金额为基础的利息的支付，且管理该金融资产的业务模式既以收取合同现金流量为目标又以出售该金融资产为目标，则本公司将该金融资产分类为以公允价值计量且其变动计入其他综合收益的金融资产。

本公司对此类金融资产采用实际利率法确认利息收入。除利息收入、减值损失及汇兑差额确认为当期损益外，其余公允价值变动计入其他综合收益。当该金融资产终止确认时，之前计入其他综合收益的累计利得或损失从其他综合收益中转出，计入当期损益。

以公允价值计量且变动计入其他综合收益的应收票据及应收账款列报为应收款项融资，其他此类金融资产列报为其他债权投资，其中：自资产负债表日起一年内到期的其他债权投资列报为一年内到期的非流动资产，原到期日在一年以内的其他债权投资列报为其他流动资产。

(3) 指定为以公允价值计量且其变动计入其他综合收益的金融资产

在初始确认时，本公司可以单项金融资产为基础不可撤销地将非交易性权益工具投资指定为以公允价值计量且其变动计入其他综合收益的金融资产。

此类金融资产的公允价值变动计入其他综合收益，不需计提减值准备。该金融资产终止确认时，之前计入其他综合收益的累计利得或损失从其他综合收益中转出，计入留存收益。本公司持有该权益工具投资期间，在本公司收取股利的权利已经确立，与股利相关的经济利益很可能流入本公司，且股利的金额能够可靠计量时，确认股利收入并计入当期损益。本公司对此类金融资产在其他权益工具投资项目下列报。

权益工具投资满足下列条件之一的，属于以公允价值计量且其变动计入当期损益的金融资产：取得该金融资产的目的主要是为了近期出售；初始确认时属于集中管理的可辨认金融资产工具组合的一部分，且有客观证据表明近期实际存在短期获利模式；属于衍生工具（符合财务担保合同定义的以及被指定为有效套期工具的衍生工具除外）。

(4) 分类为以公允价值计量且其变动计入当期损益的金融资产

不符合分类为以摊余成本计量或以公允价值计量且其变动计入其他综合收益的金融资产条件、亦不指定为以公允价值计量且其变动计入其他综合收益的金融资产均分类为以公允价值计量且其变动计入当期损益的金融资产。

本公司对此类金融资产采用公允价值进行后续计量，将公允价值变动形成的利得或损失以及与此类金融资产相关的股利和利息收入计入当期损益。

本公司对此类金融资产根据其流动性在交易性金融资产、其他非流动金融资产项目列报。

(5) 指定为以公允价值计量且其变动计入当期损益的金融资产

在初始确认时，本公司为了消除或显著减少会计错配，可以单项金融资产为基础不可撤销地将金融资产指定为以公允价值计量且其变动计入当期损益的金融资产。

混合合同包含一项或多项嵌入衍生工具，且其主合同不属于以上金融资产的，本公司可以将其整体指定为以公允价值计量且其变动计入当期损益的金融工具。但下列情况除外：

1) 嵌入衍生工具不会对混合合同的现金流量产生重大改变。

2) 在初次确定类似的混合合同是否需要分拆时，几乎不需分析就能明确其包含的嵌入衍生工具不应分拆。如嵌入贷款的提前还款权，允许持有人以接近摊余成本的金额提前偿还贷款，该提前还款权不需要分拆。

本公司对此类金融资产采用公允价值进行后续计量，将公允价值变动形成的利得或损失以及与此类金融资产相关的股利和利息收入计入当期损益。

本公司对此类金融资产根据其流动性在交易性金融资产、其他非流动金融资产项目列报。

2. 金融负债分类和计量

本公司根据所发行金融工具的合同条款及其所反映的经济实质而非仅以法律形式，结合金融负债和权益工具的定义，在初始确认时将该金融工具或其组成部分分类为金融负债或权益工具。金融负债在初始确认时分类为：以公允价值计量且其变动计入当期损益的金融负债、其他金融负债、被指定为有效套期工具的衍生工具。

金融负债在初始确认时以公允价值计量。对于以公允价值计量且其变动计入当期损益的金融负债，相关的交易费用直接计入当期损益；对于其他类别的金融负债，相关交易费用计入初始确认金额。

金融负债的后续计量取决于其分类：

(1) 以公允价值计量且其变动计入当期损益的金融负债

此类金融负债包括交易性金融负债（含属于金融负债的衍生工具）和初始确认时指定为以公允价值计量且其变动计入当期损益的金融负债。

满足下列条件之一的，属于交易性金融负债：承担相关金融负债的目的主要是为了在近期内出售或回购；属于集中管理的可辨认金融工具组合的一部分，且有客观证据表明企业近期采用短期获利方式模式；属于衍生工具，但是，被指定且为有效套期工具的衍生工具、符合财务担保合同的衍生工具除外。交易性金融负债（含属于金融负债的衍生工具），按照公允价值进行后续计量，除与套期会计有关外，所有公允价值变动均计入当期损益。

在初始确认时，为了提供更相关的会计信息，本公司将满足下列条件之一的金融负债不可撤销地指定为以公允价值计量且其变动计入当期损益的金融负债：

1) 能够消除或显著减少会计错配。

2) 根据正式书面文件载明的企业风险管理或投资策略, 以公允价值为基础对金融负债组合或金融资产和金融负债组合进行管理和业绩评价, 并在企业内部以此为基础向关键管理人员报告。

本公司对此类金融负债采用公允价值进行后续计量, 除由本公司自身信用风险变动引起的公允价值变动计入其他综合收益之外, 其他公允价值变动计入当期损益。除非由本公司自身信用风险变动引起的公允价值变动计入其他综合收益会造成或扩大损益中的会计错配, 本公司将所有公允价值变动 (包括自身信用风险变动的影响金额) 计入当期损益。

(2) 其他金融负债

除下列各项外, 公司将金融负债分类为以摊余成本计量的金融负债, 对此类金融负债采用实际利率法, 按照摊余成本进行后续计量, 终止确认或摊销产生的利得或损失计入当期损益:

1) 以公允价值计量且其变动计入当期损益的金融负债。

2) 金融资产转移不符合终止确认条件或继续涉入被转移金融资产所形成的金融负债。

3) 不属于本条前两类情形的财务担保合同, 以及不属于本条第 1) 类情形的以低于市场利率贷款的贷款承诺。

财务担保合同是指当特定债务人到期不能按照最初或修改后的债务工具条款偿付债务时, 要求发行方向蒙受损失的合同持有人赔付特定金额的合同。不属于指定为以公允价值计量且其变动计入当期损益的金融负债的财务担保合同, 在初始确认后按照损失准备金额以及初始确认金额扣除担保期内的累计摊销额后的余额孰高进行计量。

3. 金融资产和金融负债的终止确认

(1) 金融资产满足下列条件之一的, 终止确认金融资产, 即从其账户和资产负债表内予以转销:

1) 收取该金融资产现金流量的合同权利终止。

2) 该金融资产已转移, 且该转移满足金融资产终止确认的规定。

(2) 金融负债终止确认条件

金融负债 (或其一部分) 的现时义务已经解除的, 则终止确认该金融负债 (或该部分金融负债)。

本公司与借出方之间签订协议, 以承担新金融负债方式替换原金融负债, 且新金融负债与原金融负债的合同条款实质上不同的, 或对原金融负债 (或其一部分) 的合同条款做出实质性修改的, 则终止确认原金融负债, 同时确认一项新金融负债, 账面价值与支付的对价 (包括转出的非现金资产或承担的负债) 之间的差额, 计入当期损益。

本公司回购金融负债一部分的，按照继续确认部分和终止确认部分在回购日各自的公允价值占整体公允价值的比例，对该金融负债整体的账面价值进行分配。分配给终止确认部分的账面价值与支付的对价（包括转出的非现金资产或承担的负债）之间的差额，应当计入当期损益。

4. 金融资产转移的确认依据和计量方法

本公司在发生金融资产转移时，评估其保留金融资产所有权上的风险和报酬的程度，并分别下列情形处理：

（1）转移了金融资产所有权上几乎所有风险和报酬的，则终止确认该金融资产，并将转移中产生或保留的权利和义务单独确认为资产或负债。

（2）保留了金融资产所有权上几乎所有风险和报酬的，则继续确认该金融资产。

（3）既没有转移也没有保留金融资产所有权上几乎所有风险和报酬的（即除本条（1）、（2）之外的其他情形），则根据其是否保留了对金融资产的控制，分别下列情形处理：

1）未保留对该金融资产控制的，则终止确认该金融资产，并将转移中产生或保留的权利和义务单独确认为资产或负债。

2）保留了对该金融资产控制的，则按照其继续涉入被转移金融资产的程度继续确认有关金融资产，并相应确认相关负债。继续涉入被转移金融资产的程度，是指本公司承担的被转移金融资产价值变动风险或报酬的程度。

在判断金融资产转移是否满足上述金融资产终止确认条件时，采用实质重于形式的原则。公司将金融资产转移区分为金融资产整体转移和部分转移。

（1）金融资产整体转移满足终止确认条件的，将下列两项金额的差额计入当期损益：

1）被转移金融资产在终止确认日的账面价值。

2）因转移金融资产而收到的对价，与原直接计入其他综合收益的公允价值变动累计额中对应终止确认部分的金额（涉及转移的金融资产为以公允价值计量且其变动计入其他综合收益的金融资产）之和。

（2）金融资产部分转移且该被转移部分整体满足终止确认条件的，将转移前金融资产整体的账面价值，在终止确认部分和继续确认部分（在此种情形下，所保留的服务资产应当视同继续确认金融资产的一部分）之间，按照转移日各自的相对公允价值进行分摊，并将下列两项金额的差额计入当期损益：

1）终止确认部分在终止确认日的账面价值。

2）终止确认部分收到的对价，与原计入其他综合收益的公允价值变动累计额中对应终止确认部分的金额（涉及转移的金融资产为以公允价值计量且其变动计入其他综合收益的金融资产）之和。

金融资产转移不满足终止确认条件的，继续确认该金融资产，所收到的对价确认为一项金融负债。

5. 金融资产和金融负债公允价值的确定方法

存在活跃市场的金融资产或金融负债，以活跃市场的报价确定其公允价值，除非该项金融资产存在针对资产本身的限售期。对于针对资产本身的限售的金融资产，按照活跃市场的报价扣除市场参与者因承担指定期间内无法在公开市场上出售该金融资产的风险而要求获得的补偿金额后确定。活跃市场的报价包括易于且可定期从交易所、交易商、经纪人、行业集团、定价机构或监管机构等获得相关资产或负债的报价，且能代表在公平交易基础上实际并经常发生的市场交易。

初始取得或衍生的金融资产或承担的金融负债，以市场交易价格作为确定其公允价值的基础。

不存在活跃市场的金融资产或金融负债，采用估值技术确定其公允价值。在估值时，本公司采用在当前情况下适用并且有足够可利用数据和其他信息支持的估值技术，选择与市场参与者在相关资产或负债的交易中所考虑的资产或负债特征相一致的输入值，并尽可能优先使用相关可观察输入值。在相关可观察输入值无法取得或取得不切实可行的情况下，使用不可观察输入值。

6. 金融工具减值

本公司以预期信用损失为基础，对分类为以摊余成本计量的金融资产、分类为以公允价值计量且其变动计入其他综合收益的金融资产以及财务担保合同，进行减值会计处理并确认损失准备。

预期信用损失，是指以发生违约的风险为权重的金融工具信用损失的加权平均值。信用损失，是指本公司按照原实际利率折现的、根据合同应收的所有合同现金流量与预期收取的所有现金流量之间的差额，即全部现金短缺的现值。其中，对于本公司购买或源生的已发生信用减值的金融资产，应按照该金融资产经信用调整的实际利率折现。

对由收入准则规范的交易形成的应收款项，本公司运用简化计量方法，按照相当于整个存续期内预期信用损失的金额计量损失准备。

对于购买或源生的已发生信用减值的金融资产，在资产负债表日仅将自初始确认后整个存续期内预期信用损失的累计变动确认为损失准备。在每个资产负债表日，将整个存续期内预期信用损失的变动金额作为减值损失或利得计入当期损益。即使该资产负债表日确定的整个存续期内预期信用损失小于初始确认时估计现金流量所反映的预期信用损失的金额，也将预期信用损失的有利变动确认为减值利得。

除上述采用简化计量方法和购买或源生的已发生信用减值以外的其他金融资产，本公司

在每个资产负债表日评估相关金融工具的信用风险自初始确认后是否已显著增加，并按照下列情形分别计量其损失准备、确认预期信用损失及其变动：

（1）如果该金融工具的信用风险自初始确认后并未显著增加，处于第一阶段，则按照相当于该金融工具未来 12 个月内预期信用损失的金额计量其损失准备，并按照账面余额和实际利率计算利息收入。

（2）如果该金融工具的信用风险自初始确认后已显著增加但尚未发生信用减值的，处于第二阶段，则按照相当于该金融工具整个存续期内预期信用损失的金额计量其损失准备，并按照账面余额和实际利率计算利息收入。

（3）如果该金融工具自初始确认后已经发生信用减值的，处于第三阶段，本公司按照相当于该金融工具整个存续期内预期信用损失的金额计量其损失准备，并按照摊余成本和实际利率计算利息收入。

金融工具信用损失准备的增加或转回金额，作为减值损失或利得计入当期损益。除分类为以公允价值计量且其变动计入其他综合收益的金融资产外，信用损失准备抵减金融资产的账面余额。对于分类为以公允价值计量且其变动计入其他综合收益的金融资产，本公司在其他综合收益中确认其信用损失准备，不减少该金融资产在资产负债表中列示的账面价值。

本公司在上一会计期间已经按照相当于金融工具整个存续期内预期信用损失的金额计量了损失准备，但在当期资产负债表日，该金融工具已不再属于自初始确认后信用风险显著增加的情形的，本公司在当期资产负债表日按照相当于未来 12 个月内预期信用损失的金额计量该金融工具的损失准备，由此形成的损失准备的转回金额作为减值利得计入当期损益。

（1）信用风险显著增加

本公司利用可获得的合理且有依据的前瞻性信息，通过比较金融工具在资产负债表日发生违约的风险与在初始确认日发生违约的风险，以确定金融工具的信用风险自初始确认后是否已显著增加。对于财务担保合同，本公司在应用金融工具减值规定时，将本公司成为做出不可撤销承诺的一方之日作为初始确认日。

本公司在评估信用风险是否显著增加时会考虑如下因素：

- 1) 债务人经营成果实际或预期是否发生显著变化；
- 2) 债务人所处的监管、经济或技术环境是否发生显著不利变化；
- 3) 作为债务抵押的担保物价值或第三方提供的担保或信用增级质量是否发生显著变化，这些变化预期将降低债务人按合同规定期限还款的经济动机或者影响违约概率；
- 4) 债务人预期表现和还款行为是否发生显著变化；
- 5) 本公司对金融工具信用管理方法是否发生变化等。

于资产负债表日，若本公司判断金融工具只具有较低的信用风险，则本公司假定该金融

工具的信用风险自初始确认后并未显著增加。如果金融工具的违约风险较低，借款人在短期内履行其合同现金流量义务的能力很强，并且即使较长时期内经济形势和经营环境存在不利变化，但未必一定降低借款人履行其合同现金流量义务的能力，则该金融工具被视为具有较低的信用风险。

（2）已发生信用减值的金融资产

当对金融资产预期未来现金流量具有不利影响的一项或多项事件发生时，该金融资产成为已发生信用减值的金融资产。金融资产已发生信用减值的证据包括下列可观察信息：

- 1) 发行方或债务人发生重大财务困难；
- 2) 债务人违反合同，如偿付利息或本金违约或逾期等；
- 3) 债权人出于与债务人财务困难有关的经济或合同考虑，给予债务人在任何其他情况下都不会做出的让步；
- 4) 债务人很可能破产或进行其他财务重组；
- 5) 发行方或债务人财务困难导致该金融资产的活跃市场消失；
- 6) 以大幅折扣购买或源生一项金融资产，该折扣反映了发生信用损失的事实。

金融资产发生信用减值，有可能是多个事件的共同作用所致，未必是可单独识别的事件所致。

（3）预期信用损失的确定

本公司基于单项和组合评估金融工具的预期信用损失，在评估预期信用损失时，考虑有关过去事项、当前状况以及未来经济状况预测的合理且有依据的信息。

本公司以共同信用风险特征为依据，将金融工具分为不同组合。本公司采用的共同信用风险特征包括：金融工具类型、信用风险评级、账龄组合、逾期账龄组合、合同结算周期、债务人所处行业等。相关金融工具的单项评估标准和组合信用风险特征详见相关金融工具的会计政策。

本公司按照下列方法确定相关金融工具的预期信用损失：

- 1) 对于金融资产，信用损失为本公司应收取的合同现金流量与预期收取的现金流量之间差额的现值。
- 2) 对于财务担保合同，信用损失为本公司就该合同持有人发生的信用损失向其做出赔付的预计付款额，减去本公司预期向该合同持有人、债务人或任何其他方收取的金额之间差额的现值。
- 3) 对于资产负债表日已发生信用减值但并非购买或源生已发生信用减值的金融资产，信用损失为该金融资产账面余额与按原实际利率折现的估计未来现金流量的现值之间的差额。

本公司计量金融工具预期信用损失的方法反映的因素包括：通过评价一系列可能的结果而确定的无偏概率加权平均金额；货币时间价值；在资产负债表日无须付出不必要的额外成本或努力即可获得的有关过去事项、当前状况以及未来经济状况预测的合理且有依据的信息。

(4) 减记金融资产

当本公司不再合理预期金融资产合同现金流量能够全部或部分收回的，直接减记该金融资产的账面余额。这种减记构成相关金融资产的终止确认。

7. 金融资产及金融负债的抵销

金融资产和金融负债在资产负债表内分别列示，没有相互抵销。但是，同时满足下列条件的，以相互抵销后的净额在资产负债表内列示：

- (1) 本公司具有抵销已确认金额的法定权利，且该种法定权利是当前可执行的；
- (2) 本公司计划以净额结算，或同时变现该金融资产和清偿该金融负债。

(十一) 应收票据

本公司对应收票据的预期信用损失的确定方法及会计处理方法详见本附注四、(十) 6. 金融工具减值。

当在单项工具层面无法以合理成本评估预期信用损失的充分证据时，本公司参考历史信用损失经验，结合当前状况以及对未来经济状况的判断，依据信用风险特征将应收票据划分为若干组合，在组合基础上计算预期信用损失。确定组合的依据如下：

组合名称	确定组合的依据	计提方法
银行承兑票据	出票人具有较高的信用评级，历史上未发生票据违约，信用损失风险极低，在短期内履行其支付合同现金流量义务的能力很强	参考历史信用损失经验，结合当前状况以及对未来经济状况的预期确认预期信用损失
商业承兑汇票	根据共同的信用风险特征划分	参考历史信用损失经验，结合当前状况以及对未来经济状况的预期确认预期信用损失

(十二) 应收账款

本公司对应收账款的预期信用损失的确定方法及会计处理方法详见本附注四、(十) 6. 金融工具减值。

本公司对单项金额重大且在初始确认后已经发生信用减值的应收账款单独确定其信用损失。

当在单项工具层面无法以合理成本评估预期信用损失的充分证据时，本公司参考历史信用损失经验，结合当前状况以及对未来经济状况的判断，依据信用风险特征将应收账款划分为若干组合，在组合基础上计算预期信用损失。确定组合的依据如下：

组合名称	确定组合的依据	计提方法
非关联方及非合并范围内关联方	按类似信用风险特征（账龄）进行组合	账龄与整个存续期预期信用损失率对照表计提。
合并范围内关联方	集团内部的公司之间的应收账款	参考历史信用损失经验及集团整体的运营情况，结合当前状况以及对未来经济状况的预期计提信用损失准备

（十三）应收款项融资

本公司对应收款项融资的预期信用损失的确定方法及会计处理方法详见本附注四、（十）6.金融工具减值。

（十四）其他应收款

本公司对其他应收款的预期信用损失的确定方法及会计处理方法详见本附注四、（十）6.金融工具减值。

本公司对单项金额重大且在初始确认后已经发生信用减值的其他应收款单独确定其信用损失。

当在单项工具层面无法以合理成本评估预期信用损失的充分证据时，本公司参考历史信用损失经验，结合当前状况以及对未来经济状况的判断，依据信用风险特征将其他应收款划分为若干组合，在组合基础上计算预期信用损失。确定组合的依据如下：

组合名称	确定组合的依据	计提方法
单位往来款	根据共同的信用风险特征划分	
备用金与个人往来款	组合内属于公司给予员工的款项，该款项随着员工对公业务结束后予以收回或者报销。	账龄与整个存续期预期信用损失率对照表计提。
保证金与押金	组合内属于公司按照合同或事项支付的款项，该款项会随着合同事项结束予以收回。	账龄与整个存续期预期信用损失率对照表计提。
应收出口退税	组合内属于公司按照合同或事项收回的出口退税款，该款项会随着合同事项结束到期予以收回。	账龄与整个存续期预期信用损失率对照表计提。
合并范围内关联方	同一集团内部的公司之间的其他应收款	参考历史信用损失经验及集团整体的运营情况，结合当前状况以及对未来经济状况的预期计提信用损失准备

（十五）存货

1. 存货的分类

存货是指本公司在日常活动中持有以备出售的产成品或商品、处在生产过程中的在产品、在生产过程或提供劳务过程中耗用的材料和物料等。主要包括原材料、委托加工材料、产成品（库存商品）、发出商品等。

2. 存货的计价方法

存货在取得时，按成本进行初始计量，包括采购成本、加工成本和其他成本。存货发出时按月末一次加权平均法计价。

3. 存货可变现净值的确定依据及存货跌价准备的计提方法

期末对存货进行全面清查后，按存货的成本与可变现净值孰低提取或调整存货跌价准备。产成品、库存商品和用于出售的材料等直接用于出售的商品存货，在正常生产经营过程中，以该存货的估计售价减去估计的销售费用和相关税费后的金额，确定其可变现净值；需要经过加工的材料存货，在正常生产经营过程中，以所生产的产成品的估计售价减去至完工时估计将要发生的成本、估计的销售费用和相关税费后的金额，确定其可变现净值；为执行销售合同或者劳务合同而持有的存货，其可变现净值以合同价格为基础计算，若持有存货的数量多于销售合同订购数量的，超出部分的存货的可变现净值以一般销售价格为基础计算。

期末按照单个存货项目计提存货跌价准备；但对于数量繁多、单价较低的存货，按照存货类别计提存货跌价准备；与在同一地区生产和销售的产品系列相关、具有相同或类似最终用途或目的，且难以与其他项目分开计量的存货，则合并计提存货跌价准备。

以前减记存货价值的影响因素已经消失的，减记的金额予以恢复，并在原已计提的存货跌价准备金额内转回，转回的金额计入当期损益。

4. 存货的盘存制度

采用永续盘存制低值易耗品和包装物的摊销方法

- (1) 低值易耗品采用一次转销法；
- (2) 包装物采用一次转销法。
- (3) 其他周转材料采用一次转销法摊销。

(十六) 合同资产

本公司已向客户转让商品而有权收取对价的权利，且该权利取决于时间流逝之外的其他因素的，确认为合同资产。本公司拥有的无条件(即，仅取决于时间流逝)向客户收取对价的权利作为应收款项单独列示。

本公司对合同资产的预期信用损失的确定方法及会计处理方法详见本附注四、(十)6. 金融工具减值。

(十七) 持有待售

1. 划分为持有待售确认标准

本公司将同时满足下列条件的非流动资产或处置组确认为持有待售组成部分：

- (1) 根据类似交易中出售此类资产或处置组的惯例，在当前状况下即可立即出售；
- (2) 出售极可能发生，即本公司已经就一项出售计划作出决议，并已获得监管部门批

准，且获得确定的购买承诺，预计出售将在一年内完成。

确定的购买承诺，是指本公司与其他方签订的具有法律约束力的购买协议，该协议包含交易价格、时间和足够严厉的违约惩罚等重要条款，使协议出现重大调整或者撤销的可能性极小。

2. 持有待售核算方法

本公司对于持有待售的非流动资产或处置组不计提折旧或摊销，其账面价值高于公允价值减去出售费用后的净额的，应当将账面价值减记至公允价值减去出售费用后的净额，减记的金额确认为资产减值损失，计入当期损益，同时计提持有待售资产减值准备。

对于取得日划分为持有待售类别的非流动资产或处置组，在初始计量时比较假定其不划分为持有待售类别情况下的初始计量金额和公允价值减去出售费用后的净额，以两者孰低计量。

上述原则适用于所有非流动资产，但不包括采用公允价值模式进行后续计量的投资性房地产、采用公允价值减去出售费用后的净额计量的生物资产、职工薪酬形成的资产、递延所得税资产、由金融工具相关会计准则规范的金融资产、由保险合同相关会计准则规范的保险合同所产生的权利。

（十八）其他债权投资

本公司对其他债权投资的预期信用损失的确定方法及会计处理方法详见本附注四、（十）6.金融工具减值。

（十九）长期股权投资

1. 初始投资成本的确定

（1）企业合并形成的长期股权投资，具体会计政策详见本附注四、（五）同一控制下和非同一控制下企业合并的会计处理方法

（2）其他方式取得的长期股权投资

以支付现金方式取得的长期股权投资，按照实际支付的购买价款作为初始投资成本。初始投资成本包括与取得长期股权投资直接相关的费用、税金及其他必要支出。

以发行权益性证券取得的长期股权投资，按照发行权益性证券的公允价值作为初始投资成本；发行或取得自身权益工具时发生的交易费用，可直接归属于权益性交易的从权益中扣减。

在非货币性资产交换具备商业实质和换入资产或换出资产的公允价值能够可靠计量的前提下，非货币性资产交换换入的长期股权投资以换出资产的公允价值为基础确定其初始投资成本，除非有确凿证据表明换入资产的公允价值更加可靠；不满足上述前提的非货币性资产交换，以换出资产的账面价值和应支付的相关税费作为换入长期股权投资的初始投资成本。

通过债务重组取得的长期股权投资，其初始投资成本按照公允价值为基础确定。

2. 后续计量及损益确认

(1) 成本法

本公司能够对被投资单位实施控制的长期股权投资采用成本法核算，并按照初始投资成本计价，追加或收回投资调整长期股权投资的成本。

除取得投资时实际支付的价款或对价中包含的已宣告但尚未发放的现金股利或利润外，本公司按照享有被投资单位宣告分派的现金股利或利润确认为当期投资收益。

(2) 权益法

本公司对联营企业和合营企业的长期股权投资采用权益法核算；对于其中一部分通过风险投资机构、共同基金、信托公司或包括投连险基金在内的类似主体间接持有的联营企业的权益性投资，采用公允价值计量且其变动计入损益。

长期股权投资的初始投资成本大于投资时应享有被投资单位可辨认净资产公允价值份额的差额，不调整长期股权投资的初始投资成本；初始投资成本小于投资时应享有被投资单位可辨认净资产公允价值份额的差额，计入当期损益。

本公司取得长期股权投资后，按照应享有或应分担的被投资单位实现的净损益和其他综合收益的份额，分别确认投资收益和其他综合收益，同时调整长期股权投资的账面价值；并按照被投资单位宣告分派的利润或现金股利计算应享有的部分，相应减少长期股权投资的账面价值；对于被投资单位除净损益、其他综合收益和利润分配以外所有者权益的其他变动，调整长期股权投资的账面价值并计入所有者权益。

本公司在确认应享有被投资单位净损益的份额时，以取得投资时被投资单位各项可辨认资产等的公允价值为基础，对被投资单位的净利润进行调整后确认。本公司与联营企业、合营企业之间发生的未实现内部交易损益按照应享有的比例计算归属于本公司的部分予以抵销，在此基础上确认投资损益。

本公司确认应分担被投资单位发生的亏损时，按照以下顺序进行处理：首先，冲减长期股权投资的账面价值。其次，长期股权投资的账面价值不足以冲减的，以其他实质上构成对被投资单位净投资的长期权益账面价值为限继续确认投资损失，冲减长期应收项目等的账面价值。最后，经过上述处理，按照投资或协议约定企业仍承担额外义务的，按预计承担的义务确认预计负债，计入当期投资损失。

被投资单位以后期间实现盈利的，公司在扣除未确认的亏损分担额后，按与上述相反的顺序处理，减记已确认预计负债的账面余额、恢复其他实质上构成对被投资单位净投资的长期权益及长期股权投资的账面价值后，恢复确认投资收益。

3. 长期股权投资核算方法的转换

(1) 公允价值计量转权益法核算

本公司原持有的对被投资单位不具有控制、共同控制或重大影响的按金融工具确认和计量准则进行会计处理的权益性投资，因追加投资等原因能够对被投资单位施加重大影响或实施共同控制但不构成控制的，按照《企业会计准则第 22 号——金融工具确认和计量》确定的原持有的股权投资的公允价值加上新增投资成本之和，作为改按权益法核算的初始投资成本。

原持有的股权投资分类为可供出售金融资产的，其公允价值与账面价值之间的差额，以及原计入其他综合收益的累计公允价值变动转入改按权益法核算的当期损益。

按权益法核算的初始投资成本小于按照追加投资后全新的持股比例计算确定的应享有被投资单位在追加投资日可辨认净资产公允价值份额之间的差额，调整长期股权投资的账面价值，并计入当期营业外收入。

(2) 公允价值计量或权益法核算转成本法核算

本公司原持有的对被投资单位不具有控制、共同控制或重大影响的按金融工具确认和计量准则进行会计处理的权益性投资，或原持有对联营企业、合营企业的长期股权投资，因追加投资等原因能够对非同一控制下的被投资单位实施控制的，在编制个别财务报表时，按照原持有的股权投资账面价值加上新增投资成本之和，作为改按成本法核算的初始投资成本。

购买日之前持有的股权投资因采用权益法核算而确认的其他综合收益，在处置该项投资时采用与被投资单位直接处置相关资产或负债相同的基础进行会计处理。

购买日之前持有的股权投资按照《企业会计准则第 22 号——金融工具确认和计量》的有关规定进行会计处理的，原计入其他综合收益的累计公允价值变动在改按成本法核算时转入当期损益。

(3) 权益法核算转公允价值计量

本公司因处置部分股权投资等原因丧失了对被投资单位的共同控制或重大影响的，处置后的剩余股权改按《企业会计准则第 22 号——金融工具确认和计量》核算，其在丧失共同控制或重大影响之日的公允价值与账面价值之间的差额计入当期损益。

原股权投资因采用权益法核算而确认的其他综合收益，在终止采用权益法核算时采用与被投资单位直接处置相关资产或负债相同的基础进行会计处理。

(4) 成本法转权益法

本公司因处置部分权益性投资等原因丧失了对被投资单位的控制的，在编制个别财务报表时，处置后的剩余股权能够对被投资单位实施共同控制或施加重大影响的，改按权益法核算，并对该剩余股权视同自取得时即采用权益法核算进行调整。

(5) 成本法转公允价值计量

本公司因处置部分权益性投资等原因丧失了对被投资单位的控制的,在编制个别财务报表时,处置后的剩余股权不能对被投资单位实施共同控制或施加重大影响的,改按《企业会计准则第 22 号——金融工具确认和计量》的有关规定进行会计处理,其在丧失控制之日的公允价值与账面价值间的差额计入当期损益。

4. 长期股权投资的处置

处置长期股权投资,其账面价值与实际取得价款之间的差额,应当计入当期损益。采用权益法核算的长期股权投资,在处置该项投资时,采用与被投资单位直接处置相关资产或负债相同的基础,按相应比例对原计入其他综合收益的部分进行会计处理。

处置对子公司股权投资的各项交易的条款、条件以及经济影响符合以下一种或多种情况,将多次交易事项作为一揽子交易进行会计处理:

- (1) 这些交易是同时或者在考虑了彼此影响的情况下订立的;
- (2) 这些交易整体才能达成一项完整的商业结果;
- (3) 一项交易的发生取决于其他至少一项交易的发生;
- (4) 一项交易单独看是不经济的,但是和其他交易一并考虑时是经济的。

因处置部分股权投资或其他原因丧失了对原有子公司控制权的,不属于一揽子交易的,区分个别财务报表和合并财务报表进行相关会计处理:

(1) 在个别财务报表中,对于处置的股权,其账面价值与实际取得价款之间的差额计入当期损益。处置后的剩余股权能够对被投资单位实施共同控制或施加重大影响的,改按权益法核算,并对该剩余股权视同自取得时即采用权益法核算进行调整;处置后的剩余股权不能对被投资单位实施共同控制或施加重大影响的,改按《企业会计准则第 22 号——金融工具确认和计量》的有关规定进行会计处理,其在丧失控制之日的公允价值与账面价值间的差额计入当期损益。

(2) 在合并财务报表中,对于在丧失对子公司控制权以前的各项交易,处置价款与处置长期股权投资相对应享有子公司自购买日或合并日开始持续计算的净资产份额之间的差额,调整资本公积(股本溢价),资本公积不足冲减的,调整留存收益;在丧失对子公司控制权时,对于剩余股权,按照其在丧失控制权日的公允价值进行重新计量。处置股权取得的对价与剩余股权公允价值之和,减去按原持股比例计算应享有原有子公司自购买日开始持续计算的净资产的份额之间的差额,计入丧失控制权当期的投资收益,同时冲减商誉。与原有子公司股权投资相关的其他综合收益等,在丧失控制权时转为当期投资收益。

处置对子公司股权投资直至丧失控制权的各项交易属于一揽子交易的,将各项交易作为一项处置子公司股权投资并丧失控制权的交易进行会计处理,区分个别财务报表和合并财务报表进行相关会计处理:

(1) 在个别财务报表中，在丧失控制权之前每一次处置价款与处置的股权对应的长期股权投资账面价值之间的差额，确认为其他综合收益，在丧失控制权时一并转入丧失控制权当期的损益。

(2) 在合并财务报表中，在丧失控制权之前每一次处置价款与处置投资对应的享有该子公司净资产份额的差额，确认为其他综合收益，在丧失控制权时一并转入丧失控制权当期的损益。

5. 共同控制、重大影响的判断标准

如果本公司按照相关约定与其他参与方集体控制某项安排，并且对该安排回报具有重大影响的活动决策，需要经过分享控制权的参与方一致同意时才存在，则视为本公司与其他参与方共同控制某项安排，该安排即属于合营安排。

合营安排通过单独主体达成的，根据相关约定判断本公司对该单独主体的净资产享有权利时，将该单独主体作为合营企业，采用权益法核算。若根据相关约定判断本公司并非对该单独主体的净资产享有权利时，该单独主体作为共同经营，本公司确认与共同经营利益份额相关的项目，并按照相关企业会计准则的规定进行会计处理。

重大影响，是指投资方对被投资单位的财务和经营政策有参与决策的权力，但并不能够控制或者与其他方一起共同控制这些政策的制定。本公司通过以下一种或多种情形，并综合考虑所有事实和情况后，判断对被投资单位具有重大影响：（1）在被投资单位的董事会或类似权力机构中派有代表；（2）参与被投资单位财务和经营政策制定过程；（3）与被投资单位之间发生重要交易；（4）向被投资单位派出管理人员；（5）向被投资单位提供关键技术资料。

（二十）固定资产

1. 固定资产确认条件

固定资产指为生产商品、提供劳务、出租或经营管理而持有，并且使用寿命超过一个会计年度的有形资产。固定资产在同时满足下列条件时予以确认：

- （1）与该固定资产有关的经济利益很可能流入企业；
- （2）该固定资产的成本能够可靠地计量。

2. 固定资产初始计量

本公司固定资产按成本进行初始计量。

（1）外购的固定资产的成本包括买价、进口关税等相关税费，以及为使固定资产达到预定可使用状态前所发生的可直接归属于该资产的其他支出。

（2）自行建造固定资产的成本，由建造该项资产达到预定可使用状态前所发生的必要支出构成。

(3) 投资者投入的固定资产，按投资合同或协议约定的价值作为入账价值，但合同或协议约定价值不公允的按公允价值入账。

(4) 购买固定资产的价款超过正常信用条件延期支付，实质上具有融资性质的，固定资产的成本以购买价款的现值为基础确定。实际支付的价款与购买价款的现值之间的差额，除应予资本化的以外，在信用期间内计入当期损益。

3. 固定资产后续计量及处置

(1) 固定资产折旧

固定资产折旧按其入账价值减去预计净残值后在预计使用寿命内计提。对计提了减值准备的固定资产，则在未来期间按扣除减值准备后的账面价值及依据尚可使用年限确定折旧额；已提足折旧仍继续使用的固定资产不计提折旧。

本公司根据固定资产的性质和使用情况，确定固定资产的使用寿命和预计净残值。并在年度终了，对固定资产的使用寿命、预计净残值和折旧方法进行复核，如与原先估计数存在差异的，进行相应的调整。

各类固定资产的折旧方法、折旧年限和年折旧率如下：

类别	折旧方法	折旧年限（年）	残值率（%）	年折旧率（%）
机器设备	年限平均法	10	5	9.5
运输设备	年限平均法	5	5	19
研发设备	年限平均法	10	5	9.5
办公及其他设备	年限平均法	5	5	19

(2) 固定资产的后续支出

与固定资产有关的后续支出，符合固定资产确认条件的，计入固定资产成本；不符合固定资产确认条件的，在发生时计入当期损益。

(3) 固定资产处置

当固定资产被处置、或者预期通过使用或处置不能产生经济利益时，终止确认该固定资产。固定资产出售、转让、报废或毁损的处置收入扣除其账面价值和相关税费后的金额计入当期损益。

4. 融资租入固定资产的认定依据、计价和折旧方法

当本公司租入的固定资产符合下列一项或数项标准时，确认为融资租入固定资产：

- (1) 在租赁期届满时，租赁资产的所有权转移给本公司。
- (2) 本公司有购买租赁资产的选择权，所订立的购买价款预计将远低于行使选择权时租赁资产的公允价值，因而在租赁开始日就可以合理确定本公司将会行使这种选择权。
- (3) 即使资产的所有权不转移，但租赁期占租赁资产使用寿命的大部分。
- (4) 本公司在租赁开始日的最低租赁付款额现值，几乎相当于租赁开始日租赁资产公

允价值。

(5) 租赁资产性质特殊，如果不作较大改造，只有本公司才能使用。

融资租赁租入的固定资产，按租赁开始日租赁资产公允价值与最低租赁付款额的现值两者中较低者，作为入账价值。最低租赁付款额作为长期应付款的入账价值，其差额作为未确认融资费用。在租赁谈判和签订租赁合同过程中发生的，可归属于租赁项目的手续费、律师费、差旅费、印花税等初始直接费用，计入租入资产价值。未确认融资费用在租赁期内各个期间采用实际利率法进行分摊。

本公司采用与自有固定资产相一致的折旧政策计提融资租入固定资产折旧。能够合理确定租赁期届满时取得租赁资产所有权的，在租赁资产使用寿命内计提折旧。无法合理确定租赁期届满时能够取得租赁资产所有权的，在租赁期与租赁资产使用寿命两者中较短的期间内计提折旧。

(二十一) 在建工程

1. 在建工程初始计量

本公司自行建造的在建工程按实际成本计价，实际成本由建造该项资产达到预定可使用状态前所发生的必要支出构成，包括建期间发生的各项工程支出、工程达到预定可使用状态前的资本化的借款费用以及其他相关费用等。

2. 在建工程结转为固定资产的标准和时点

在建工程项目按建造该项资产达到预定可使用状态前所发生的全部支出，作为固定资产的入账价值。所建造的在建工程已达到预定可使用状态，但尚未办理竣工决算的，自达到预定可使用状态之日起，根据工程预算、造价或者工程实际成本等，按估计的价值转入固定资产，并按本公司固定资产折旧政策计提固定资产的折旧，待办理竣工决算后，再按实际成本调整原来的暂估价值，但不调整原已计提的折旧额。

(二十二) 借款费用

1. 借款费用资本化的确认原则

本公司发生的借款费用，可直接归属于符合资本化条件的资产的购建或者生产的，予以资本化，计入相关资产成本；其他借款费用，在发生时根据其发生额确认为费用，计入当期损益。

符合资本化条件的资产，是指需要经过相当长时间的购建或者生产活动才能达到预定可使用或者可销售状态的固定资产、投资性房地产和存货等资产。

借款费用同时满足下列条件时开始资本化：

(1) 资产支出已经发生，资产支出包括为购建或者生产符合资本化条件的资产而以支付现金、转移非现金资产或者承担带息债务形式发生的支出；

(2) 借款费用已经发生；

(3) 为使资产达到预定可使用或者可销售状态所必要的购建或者生产活动已经开始。

2. 借款费用资本化期间

资本化期间，指从借款费用开始资本化时点到停止资本化时点的期间，借款费用暂停资本化的期间不包括在内。

当购建或者生产符合资本化条件的资产达到预定可使用或者可销售状态时，借款费用停止资本化。

当购建或者生产符合资本化条件的资产中部分项目分别完工且可单独使用时，该部分资产借款费用停止资本化。

购建或者生产的资产各部分分别完工，但必须等到整体完工后才可使用或可对外销售的，在该资产整体完工时停止借款费用资本化。

3. 暂停资本化期间

符合资本化条件的资产在购建或生产过程中发生的非正常中断、且中断时间连续超过 3 个月的，则借款费用暂停资本化；该项中断如是所购建或生产的符合资本化条件的资产达到预定可使用状态或者可销售状态必要的程序，则借款费用继续资本化。在中断期间发生的借款费用确认为当期损益，直至资产的购建或者生产活动重新开始后借款费用继续资本化。

4. 借款费用资本化金额的计算方法

专门借款的利息费用(扣除尚未动用的借款资金存入银行取得的利息收入或者进行暂时性投资取得的投资收益)及其辅助费用在所购建或者生产的符合资本化条件的资产达到预定可使用或者可销售状态前，予以资本化。

根据累计资产支出超过专门借款部分的资产支出加权平均数乘以所占用一般借款的资本化率，计算确定一般借款应予资本化的利息金额。资本化率根据一般借款加权平均利率计算确定。

借款存在折价或者溢价的，按照实际利率法确定每一会计期间应摊销的折价或者溢价金额，调整每期利息金额。

(二十三) 无形资产与开发支出

无形资产是指本公司拥有或者控制的没有实物形态的可辨认非货币性资产，包括：软件、专利权、土地使用权。

1. 无形资产的初始计量

外购无形资产的成本，包括购买价款、相关税费以及直接归属于使该项资产达到预定用途所发生的其他支出。购买无形资产的价款超过正常信用条件延期支付，实质上具有融资性质的，无形资产的成本以购买价款的现值为基础确定。

债务重组取得债务人用以抵债的无形资产，以该无形资产的公允价值为基础确定其入账价值，并将重组债务的账面价值与该用以抵债的无形资产公允价值之间的差额，计入当期损益。

在非货币性资产交换具备商业实质且换入资产或换出资产的公允价值能够可靠计量的前提下，非货币性资产交换换入的无形资产以换出资产的公允价值为基础确定其入账价值，除非有确凿证据表明换入资产的公允价值更加可靠；不满足上述前提的非货币性资产交换，以换出资产的账面价值和应支付的相关税费作为换入无形资产的成本，不确认损益。

以同一控制下的企业吸收合并方式取得的无形资产按被合并方的账面价值确定其入账价值；以非同一控制下的企业吸收合并方式取得的无形资产按公允价值确定其入账价值。

内部自行开发的无形资产，其成本包括：开发该无形资产时耗用的材料、劳务成本、注册费、在开发过程中使用的其他专利权和特许权的摊销以及满足资本化条件的利息费用，以及为使该无形资产达到预定用途前所发生的其他直接费用。

2. 无形资产的后续计量

本公司在取得无形资产时分析判断其使用寿命，划分为使用寿命有限和使用寿命不确定的无形资产。

(1) 使用寿命有限的无形资产

对于使用寿命有限的无形资产，在为企业带来经济利益的期限内按直线法摊销。使用寿命有限的无形资产预计寿命及依据如下：

项目	预计使用寿命	依据
财务及办公软件	10 年	预计使用年限
专利权	10 年	专利有限期
土地使用权	50 年	土地使用权证起止日期

每期末，对使用寿命有限的无形资产的使用寿命及摊销方法进行复核，如与原先估计数存在差异的，进行相应的调整。

经复核，本报告期内各期末无形资产的使用寿命及摊销方法与以前估计未有不同。

3. 划分公司内部研究开发项目的研究阶段和开发阶段具体标准

研究阶段：为获取并理解新的科学或技术知识等而进行的独创性的有计划调查、研究活动的阶段。

开发阶段：在进行商业性生产或使用前，将研究成果或其他知识应用于某项计划或设计，以生产出新的或具有实质性改进的材料、装置、产品等活动的阶段。

内部研究开发项目研究阶段的支出，在发生时计入当期损益。

4. 开发阶段支出符合资本化的具体标准

内部研究开发项目开发阶段的支出，同时满足下列条件时确认为无形资产：

- (1) 完成该无形资产以使其能够使用或出售在技术上具有可行性；
- (2) 具有完成该无形资产并使用或出售的意图；
- (3) 无形资产产生经济利益的方式，包括能够证明运用该无形资产生产的产品存在市场或无形资产自身存在市场，无形资产将在内部使用的，能够证明其有用性；
- (4) 有足够的技术、财务资源和其他资源支持，以完成该无形资产的开发，并有能力使用或出售该无形资产；
- (5) 归属于该无形资产开发阶段的支出能够可靠地计量。

不满足上述条件的开发阶段的支出，于发生时计入当期损益。以前期间已计入损益的开发支出不在以后期间重新确认为资产。已资本化的开发阶段的支出在资产负债表上列示为开发支出，自该项目达到预定用途之日起转为无形资产。

(二十四) 长期资产减值

本公司在资产负债表日判断长期资产是否存在可能发生减值的迹象。如果长期资产存在减值迹象的，以单项资产为基础估计其可收回金额；难以对单项资产的可收回金额进行估计的，以该资产所属的资产组为基础确定资产组的可收回金额。

资产可收回金额的估计，根据其公允价值减去处置费用后的净额与资产预计未来现金流量的现值两者之间较高者确定。

可收回金额的计量结果表明，长期资产的可收回金额低于其账面价值的，将长期资产的账面价值减记至可收回金额，减记的金额确认为资产减值损失，计入当期损益，同时计提相应的资产减值准备。资产减值损失一经确认，在以后会计期间不得转回。

资产减值损失确认后，减值资产的折旧或者摊销费用在未来期间作相应调整，以使该资产在剩余使用寿命内，系统地分摊调整后的资产账面价值（扣除预计净残值）。

因企业合并所形成的商誉和使用寿命不确定的无形资产，无论是否存在减值迹象，每年都进行减值测试。

在对商誉进行减值测试时，将商誉的账面价值分摊至预期从企业合并的协同效应中受益的资产组或资产组组合。在对包含商誉的相关资产组或者资产组组合进行减值测试时，如与商誉相关的资产组或者资产组组合存在减值迹象的，先对不包含商誉的资产组或者资产组组合进行减值测试，计算可收回金额，并与相关账面价值相比较，确认相应的减值损失。再对包含商誉的资产组或者资产组组合进行减值测试，比较这些相关资产组或者资产组组合的账面价值（包括所分摊的商誉的账面价值部分）与其可收回金额，如相关资产组或者资产组组合的可收回金额低于其账面价值的，确认商誉的减值损失。

（二十五）长期待摊费用

1. 摊销方法

长期待摊费用，是指本公司已经发生但应由本期和以后各期负担的分摊期限在 1 年以上的各项费用。长期待摊费用在受益期内按直线法分期摊销。

2. 摊销年限

（二十六）合同负债

本公司将已收或应收客户对价而应向客户转让商品的义务部分确认为合同负债。

（二十七）职工薪酬

职工薪酬，是指本公司为获得职工提供的服务或解除劳动关系而给予的各种形式的报酬或补偿。职工薪酬包括短期薪酬、离职后福利、辞退福利和其他长期职工福利。

1. 短期薪酬

短期薪酬是指本公司在职工提供相关服务的年度报告期间结束后十二个月内需要全部予以支付的职工薪酬，离职后福利和辞退福利除外。本公司在职工提供服务的会计期间，将应付的短期薪酬确认为负债，并根据职工提供服务的受益对象计入相关资产成本和费用。

2. 离职后福利

离职后福利是指本公司为获得职工提供的服务而在职工退休或与企业解除劳动关系后，提供的各种形式的报酬和福利，短期薪酬和辞退福利除外。

本公司的离职后福利计划分类为设定提存计划和设定受益计划。

离职后福利设定提存计划主要为参加由各地劳动及社会保障机构组织实施的社会基本养老保险、失业保险等；在职工为本公司提供服务的会计期间，将根据设定提存计划计算的应缴存金额确认为负债，并计入当期损益或相关资产成本。

3. 辞退福利

辞退福利是指本公司在职工劳动合同到期之前解除与职工的劳动关系，或者为鼓励职工自愿接受裁减而给予职工的补偿，在本公司不能单方面撤回解除劳动关系计划或裁减建议时和确认与涉及支付辞退福利的重组相关的成本费用时两者孰早日，确认因解除与职工的劳动关系给予补偿而产生的负债，同时计入当期损益。

本公司向接受内部退休安排的职工提供内退福利。内退福利是指，向未达到国家规定的退休年龄、经本公司管理层批准自愿退出工作岗位的职工支付的工资及为其缴纳的社会保险费等。本公司自内部退休安排开始之日起至职工达到正常退休年龄止，向内退职工支付内部退养福利。对于内退福利，本公司比照辞退福利进行会计处理，在符合辞退福利相关确认条件时，将自职工停止提供服务日至正常退休日期间拟支付的内退职工工资和缴纳的社会保险费等，确认为负债，一次性计入当期损益。内退福利的精算假设变化及福利标准调整引起的

差异于发生时计入当期损益。

4. 其他长期职工福利

其他长期职工福利是指除短期薪酬、离职后福利、辞退福利之外的其他所有职工福利。

对符合设定提存计划条件的其他长期职工福利，在职工为本公司提供服务的会计期间，将应缴存金额确认为负债，并计入当期损益或相关资产成本；除上述情形外的其他长期职工福利，在资产负债表日由独立精算师使用预期累计福利单位法进行精算，将设定受益计划产生的福利义务归属于职工提供服务的期间，并计入当期损益或相关资产成本。

（二十八）预计负债

1. 预计负债的确认标准

与或有事项相关的义务同时满足下列条件时，本公司确认为预计负债：

该义务是本公司承担的现时义务；

履行该义务很可能导致经济利益流出本公司；

该义务的金额能够可靠地计量。

2. 预计负债的计量方法

本公司预计负债按履行相关现时义务所需的支出的最佳估计数进行初始计量。

本公司在确定最佳估计数时，综合考虑与或有事项有关的风险、不确定性和货币时间价值等因素。对于货币时间价值影响重大的，通过对相关未来现金流出进行折现后确定最佳估计数。

最佳估计数分别以下情况处理：

所需支出存在一个连续范围（或区间），且该范围内各种结果发生的可能性相同的，则最佳估计数按照该范围的中间值即上下限金额的平均数确定。

所需支出不存在一个连续范围（或区间），或虽然存在一个连续范围但该范围内各种结果发生的可能性不相同的，如或有事项涉及单个项目的，则最佳估计数按照最可能发生金额确定；如或有事项涉及多个项目的，则最佳估计数按各种可能结果及相关概率计算确定。

本公司清偿预计负债所需支出全部或部分预期由第三方补偿的，补偿金额在基本确定能够收到时，作为资产单独确认，确认的补偿金额不超过预计负债的账面价值。

（二十九）股份支付

1. 股份支付的种类

本公司的股份支付分为以权益结算的股份支付和以现金结算的股份支付。

2. 权益工具公允价值的确定方法

对于授予的存在活跃市场的期权等权益工具，按照活跃市场中的报价确定其公允价值。对于授予的不存在活跃市场的期权等权益工具，采用期权定价模型等确定其公允价值，选用

的期权定价模型考虑以下因素：（1）期权的行权价格；（2）期权的有效期；（3）标的股份的现行价格；（4）股价预计波动率；（5）股份的预计股利；（6）期权有效期内的无风险利率。

在确定权益工具授予日的公允价值时，考虑股份支付协议规定的可行权条件中的市场条件和非可行权条件的影响。股份支付存在非可行权条件的，只要职工或其他方满足了所有可行权条件中的非市场条件（如服务期限等），即确认已得到服务相对应的成本费用。

3. 确定可行权权益工具最佳估计的依据

等待期内每个资产负债表日，根据最新取得的可行权职工人数变动等后续信息作出最佳估计，修正预计可行权的权益工具数量。在可行权日，最终预计可行权权益工具的数量与实际可行权数量一致。

4. 会计处理方法

以权益结算的股份支付，按授予职工权益工具的公允价值计量。授予后立即可行权的，在授予日按照权益工具的公允价值计入相关成本或费用，相应增加资本公积。在完成等待期内的服务或达到规定业绩条件才可行权的，在等待期内的每个资产负债表日，以对可行权权益工具数量的最佳估计为基础，按照权益工具授予日的公允价值，将当期取得的服务计入相关成本或费用和资本公积。在可行权日之后不再对已确认的相关成本或费用和所有者权益总额进行调整。

以现金结算的股份支付，按照本公司承担的以股份或其他权益工具为基础计算确定的负债的公允价值计量。授予后立即可行权的，在授予日以本公司承担负债的公允价值计入相关成本或费用，相应增加负债。在完成等待期内的服务或达到规定业绩条件以后才可行权的以现金结算的股份支付，在等待期内的每个资产负债表日，以对可行权情况的最佳估计为基础，按照本公司承担负债的公允价值金额，将当期取得的服务计入成本或费用和相应的负债。在相关负债结算前的每个资产负债表日以及结算日，对负债的公允价值重新计量，其变动计入当期损益。

若在等待期内取消了授予的权益工具，本公司对取消所授予的权益性工具作为加速行权处理，将剩余等待期内应确认的金额立即计入当期损益，同时确认资本公积。职工或其他方能够选择满足非可行权条件但在等待期内未满足的，本公司将其作为授予权益工具的取消处理。

（三十）收入

本公司的收入主要来源于如下业务类型：

（1）FPC 模组及电路板销售收入

1. 收入确认的一般原则

本公司在履行了合同中的履约义务，即在客户取得相关商品或服务控制权时，按照分摊至该项履约义务的交易价格确认收入。

履约义务，是指合同中本公司向客户转让可明确区分商品或服务的承诺。

取得相关商品控制权，是指能够主导该商品的使用并从中获得几乎全部的经济利益。

本公司在合同开始日即对合同进行评估，识别该合同所包含的各单项履约义务，并确定各单项履约义务是在某一时段内履行，还是某一时点履行。满足下列条件之一的，属于在某一时段内履行的履约义务，本公司按照履约进度，在一段时间内确认收入：(1)客户在本公司履约的同时即取得并消耗本公司履约所带来的经济利益；(2)客户能够控制本公司履约过程中在建的商品；(3)本公司履约过程中所产出的商品具有不可替代用途，且本公司在整个合同期间内有权就累计至今已完成的履约部分收取款项。否则，本公司在客户取得相关商品或服务控制权的时点确认收入。

对于在某一时段内履行的履约义务，本公司根据商品和劳务的性质，采用产出法/投入法确定恰当的履约进度。产出法是根据已转移给客户的商品对于客户的价值确定履约进度（投入法是根据公司为履行履约义务的投入确定履约进度）。当履约进度不能合理确定时，公司已经发生的成本预计能够得到补偿的，按照已经发生的成本金额确认收入，直到履约进度能够合理确定为止。

2. 收入确认的具体方法

本公司在履行了合同中的履约义务，即在客户取得相关商品或服务的控制权时，确认收入。

合同中包含两项或多项履约义务的，本公司在合同开始日，按照各单项履约义务所承诺商品或服务的单独售价的相对比例，将交易价格分摊至各单项履约义务，按照分摊至各单项履约义务的交易价格计量收入。

交易价格是本公司因向客户转让商品或服务而预期有权收取的对价金额，不包括代第三方收取的款项。本公司确认的交易价格不超过在相关不确定性消除时累计已确认收入极可能不会发生重大转回的金额。预期将退还给客户的款项作为退货负债，不计入交易价格。合同中存在重大融资成分的，本公司按照假定客户在取得商品或服务控制权时即以现金支付的应付金额确定交易价格。该交易价格与合同对价之间的差额，在合同期间内采用实际利率法摊销。

满足下列条件之一时，本公司属于在某一段时间内履行履约义务，否则，属于在某一时点履行履约义务：

①客户在本公司履约的同时即取得并消耗本公司履约所带来的经济利益；

②客户能够控制本公司履约过程中在建的商品；

③本公司履约过程中所产出的商品具有不可替代用途，且本公司在整个合同期间内有权就累计至今已完成的履约部分收取款项。

对于在某一时段内履行的履约义务，本公司在该段时间内按照履约进度确认收入。履约进度不能合理确定时，本公司已经发生的成本预计能够得到补偿的，按照已经发生的成本金额确认收入，直到履约进度能够合理确定为止。

对于在某一时点履行的履约义务，本公司在客户取得相关商品或服务控制权时点确认收入。在判断客户是否已取得商品或服务控制权时，本公司会考虑下列迹象：

①本公司就该商品或服务享有现时收款权利；

②本公司已将该商品的实物转移给客户；

③本公司已将该商品的法定所有权或所有权上的主要风险和报酬转移给客户；

④客户已接受该商品或服务。本公司已向客户转让商品或服务而有权收取对价的权利(且该权利取决于时间流逝之外的其他因素)作为合同资产列示，合同资产以预期信用损失为基础计提减值(参见附注四(十))。本公司拥有的、无条件(仅取决于时间流逝)向客户收取对价的权利作为应收款项列示。本公司已收或应收客户对价而应向客户转让商品或服务的义务作为合同负债列示。

与本公司取得收入的主要活动相关的具体会计政策描述如下：

(1) 柔性电路板及其他电子产品销售合同对于根据合同条款，满足在某一时点履行履约义务条件的产品销售，本公司根据境内境外客户的合同约定，确认销售收入的实现。具体如下：

①对于境内的产品销售，将产品按照约定时间发货至约定地点，经客户签收后确认收入。

②对于跨境销售的产品，公司一般采用 FCA 贸易方式。产品交付承运人并已办理了出口报关手续后确认收入。

(三十一) 合同成本

1. 合同履约成本

本公司对于为履行合同发生的成本，不属于除收入准则外的其他企业会计准则范围且同时满足下列条件的作为合同履约成本确认为一项资产：

(1) 该成本与一份当前或预期取得的合同直接相关，包括直接人工、直接材料、制造费用(或类似费用)、明确由客户承担的成本以及仅因该合同而发生的其他成本；

(2) 该成本增加了企业未来用于履行履约义务的资源。

(3) 该成本预期能够收回。

该资产根据其初始确认时摊销期限是否超过一个正常营业周期在存货或其他非流动资

产中列报。

2. 合同取得成本

本公司为取得合同发生的增量成本预期能够收回的，作为合同取得成本确认为一项资产。增量成本是指本公司不取得合同就不会发生的成本，如销售佣金等。对于摊销期限不超过一年的，在发生时计入当期损益。

3. 合同成本摊销

上述与合同成本有关的资产，采用与该资产相关的商品或服务收入确认相同的基础，在履约义务履行的时点或按照履约义务的履约进度进行摊销，计入当期损益。

4. 合同成本减值

上述与合同成本有关的资产，账面价值高于本公司因转让与该资产相关的商品预期能够取得剩余对价与为转让该相关商品估计将要发生的成本的差额的，超出部分应当计提减值准备，并确认为资产减值损失。

计提减值准备后，如果以前期间减值的因素发生变化，使得上述两项差额高于该资产账面价值的，转回原已计提的资产减值准备，并计入当期损益，但转回后的资产账面价值不超过假定不计提减值准备情况下该资产在转回日的账面价值。

（三十二）政府补助

1. 类型

政府补助，是本公司从政府无偿取得的货币性资产与非货币性资产。根据相关政府文件规定的补助对象，将政府补助划分为与资产相关的政府补助和与收益相关的政府补助。

与资产相关的政府补助，是指本公司取得的、用于购建或以其他方式形成长期资产的政府补助。与收益相关的政府补助，是指除与资产相关的政府补助之外的政府补助。

2. 政府补助的确认

对期末有证据表明公司能够符合财政扶持政策规定的相关条件且预计能够收到财政扶持资金的，按应收金额确认政府补助。除此之外，政府补助均在实际收到时确认。

政府补助为货币性资产的，按照收到或应收的金额计量。政府补助为非货币性资产的，按照公允价值计量；公允价值不能够可靠取得的，按照名义金额（人民币 1 元）计量。按照名义金额计量的政府补助，直接计入当期损益。

3. 会计处理方法

本公司根据经济业务的实质，确定某一类政府补助业务应当采用总额法还是净额法进行会计处理。通常情况下，本公司对于同类或类似政府补助业务只选用一种方法，且对该业务一贯地运用该方法。

项目	核算内容
采用总额法核算的政府补助类别	除政策性优惠贷款贴息外的政府补助

与资产相关的政府补助，应当冲减相关资产的账面价值或确认为递延收益。与资产相关的政府补助确认为递延收益的，在所建造或购买资产使用寿命内按照合理、系统的方法分期计入损益。

与收益相关的政府补助，用于补偿企业以后期间的相关费用或损失的，确认为递延收益，在确认相关费用或损失的期间计入当期损益或冲减相关成本；用于补偿企业已发生的相关费用或损失的，取得时直接计入当期损益或冲减相关成本。

与企业日常活动相关的政府补助计入其他收益或冲减相关成本费用；与企业日常活动无关的政府补助计入营业外收支。

收到与政策性优惠贷款贴息相关的政府补助冲减相关借款费用；取得贷款银行提供的政策性优惠利率贷款的，以实际收到的借款金额作为借款的入账价值，按照借款本金和该政策性优惠利率计算相关借款费用

已确认的政府补助需要返还时，初始确认时冲减相关资产账面价值的，调整资产账面价值；存在相关递延收益余额的，冲减相关递延收益账面余额，超出部分计入当期损益；不存在相关递延收益的，直接计入当期损益。

（三十三）递延所得税资产和递延所得税负债

递延所得税资产和递延所得税负债根据资产和负债的计税基础与其账面价值的差额(暂时性差异)计算确认。于资产负债表日，递延所得税资产和递延所得税负债，按照预期收回该资产或清偿该负债期间的适用税率计量。

1. 确认递延所得税资产的依据

本公司以很可能取得用来抵扣可抵扣暂时性差异、能够结转以后年度的可抵扣亏损和税款抵减的应纳税所得额为限，确认由可抵扣暂时性差异产生的递延所得税资产。但是，同时具有下列特征的交易中因资产或负债的初始确认所产生的递延所得税资产不予确认：（1）该交易不是企业合并；（2）交易发生时既不影响会计利润也不影响应纳税所得额或可抵扣亏损。

对于与联营企业投资相关的可抵扣暂时性差异，同时满足下列条件的，确认相应的递延所得税资产：暂时性差异在可预见的未来很可能转回，且未来很可能获得用来抵扣可抵扣暂时性差异的应纳税所得额。

2. 确认递延所得税负债的依据

公司将当期与以前期间应交未交的应纳税暂时性差异确认为递延所得税负债。但不包括：

- （1）商誉的初始确认所形成的暂时性差异；

(2) 非企业合并形成的交易或事项，且该交易或事项发生时既不影响会计利润，也不影响应纳税所得额（或可抵扣亏损）所形成的暂时性差异；

(3) 对于与子公司、联营企业投资相关的应纳税暂时性差异，该暂时性差异转回的时间能够控制并且该暂时性差异在可预见的未来很可能不会转回。

3. 同时满足下列条件时，将递延所得税资产及递延所得税负债以抵销后的净额列示

(1) 企业拥有以净额结算当期所得税资产及当期所得税负债的法定权利；

(2) 递延所得税资产和递延所得税负债是与同一税收征管部门对同一纳税主体征收的所得税相关或者对不同的纳税主体相关，但在未来每一具有重要性的递延所得税资产和递延所得税负债转回的期间内，涉及的纳税主体意图以净额结算当期所得税资产及当期所得税负债或是同时取得资产、清偿债务。

（三十四）租赁

如果租赁条款在实质上将与租赁资产所有权有关的全部风险和报酬转移给承租人，该租赁为融资租赁，其他租赁则为经营租赁。

1. 经营租赁会计处理

(1) 经营租入资产

公司租入资产所支付的租赁费，在不扣除免租期的整个租赁期内，按直线法进行分摊，计入当期费用。公司支付的与租赁交易相关的初始直接费用，计入当期费用。

资产出租方承担了应由公司承担的与租赁相关的费用时，公司将该部分费用从租金总额中扣除，按扣除后的租金费用在租赁期内分摊，计入当期费用。

(2) 经营租出资产

公司出租资产所收取的租赁费，在不扣除免租期的整个租赁期内，按直线法进行分摊，确认为租赁收入。公司支付的与租赁交易相关的初始直接费用，计入当期费用；如金额较大的，则予以资本化，在整个租赁期间内按照与租赁收入确认相同的基础分期计入当期收益。

公司承担了应由承租方承担的与租赁相关的费用时，公司将该部分费用从租金收入总额中扣除，按扣除后的租金费用在租赁期内分配。

2. 融资租赁会计处理

(1) 融资租入资产：公司在承租开始日，将租赁资产公允价值与最低租赁付款额现值两者中较低者作为租入资产的入账价值，将最低租赁付款额作为长期应付款的入账价值，其差额作为未确认的融资费用。融资租入资产的认定依据、计价和折旧方法详见本附注四、（二十）固定资产。

公司采用实际利率法对未确认的融资费用，在资产租赁期间内摊销，计入财务费用。

(2) 融资租出资产：公司在租赁开始日，将应收融资租赁款，未担保余值之和与其现

值的差额确认为未实现融资收益，在将来收到租金的各期间内确认为租赁收入，公司发生的与出租交易相关的初始直接费用，计入应收融资租赁款的初始计量中，并减少租赁期内确认的收益金额。

（三十五）财重要会计政策、会计估计的变更

1. 会计政策变更

本公司自 2020 年 1 月 1 日起执行财政部 2017 年修订的《企业会计准则第 14 号-收入》，变更后的会计政策详见附注四（三十）。根据新收入准则的衔接规定，首次执行该准则的累计影响数调整首次执行当期期初（2020 年 1 月 1 日）留存收益及财务报表其他相关项目金额，对可比期间信息不予调整。

（1）执行新收入准则对本公司的影响

执行新收入准则对本期期初合并资产负债相关项目的影响列示如下：

项目	2019 年 12 月 31 日	累积影响金额			2020 年 1 月 1 日
		重分类	重新计量	小计	
预收款项	276,706.11	-276,706.11	-	-276,706.11	-
合同负债	-	263,505.33	-	263,505.33	263,505.33
其他流动负债	-	13,200.78	-	13,200.78	13,200.78

于 2020 年 1 月 1 日，本公司因预收客户支付的对价而负有向客户转让商品或提供服务的履约义务，根据新收入准则相关规定将预收款项重分类列示为合同负债，其中预计 1 年以上结转的款项列报为其他非流动负债。变更日将原计入预收款项的 276,706.11 元，根据流动性分别调整 263,505.33 元计入合同负债，13,200.78 元计入其他流动负债。

执行新收入准则对 2020 年 12 月 31 日合并资产负债表的影响如下：

项目	报表数	假设按原准则	影响
预收款项		404,970.24	-404,970.24
合同负债	394,926.39		394,926.39
其他流动负债	10,043.85		10,043.85
负债合计	404,970.24	404,970.24	-

执行新收入准则对 2020 年度合并利润表的影响如下：

项目	报表数	假设按原准则	影响
营业成本	168,850,056.33	168,084,214.84	765,841.49
销售费用	2,055,961.26	2,821,802.75	-765,841.49

2. 会计估计变更

本报告期主要会计估计未发生变更。

五、税项

(一) 公司主要税种和税率

税种	计税依据	税率	备注
增值税	境内销售；以及进口货物；	13%	
	其他应税销售服务行为	6%	
	简易计税方法	3%	
城市维护建设税	实缴流转税税额	7%	
教育费附加	实缴流转税税额	3%	
地方教育费附加	实缴流转税税额	2%	
土地使用税	实际占用土地使用面积	1元/平方米	
企业所得税	应纳税所得额	15%、25%	

不同纳税主体所得税税率说明：

纳税主体名称	所得税税率
深圳市则成电子股份有限公司	15%
江门市则成电子工业有限公司	15%
广东则成科技有限公司	25%
惠州市则成技术有限公司	25%

(二) 税收优惠政策及依据

1、根据深圳市创新科技委员会、深圳市财政委员会、深圳市国家税务局、深圳市地方税务局的批准，深圳市则成电子股份有限公司于2020年12月11日重新取得高新技术企业证书（证书编号：GR202044202620），有效期3年，公司2020年、2021年、2022年按15%的税率计算所得税。

2、根据2021年1月15日科学技术部火炬高技术产业开发中心编号为：国科火字[2021]22号《关于广东省2020年第二批高新技术企业备案的复函》的文件，本公司的子公司江门市则成电子工业有限公司于2021年1月15日通过广东省高新技术企业认定管理机构的复审予以江门则成公司以高新技术企业备案并获取证书编号：GR202044004802（截止报告日正式证书未发放）根据高新技术企业证书的有效期限，公司2020年、2021年、2022年按15%的税率计算所得税。

六、合并财务报表主要项目注释

（以下金额单位若未特别注明者均为人民币元，期初余额指2020年1月1日，期末余额指2020年12月31日。上期期末余额指的是2019年12月31日，本期指2020年度，上期指2019年度。）

注释1. 货币资金

项目	期末余额	期初余额
库存现金	26,752.78	127,607.94
银行存款	169,168,510.34	93,366,094.00
其他货币资金	4,342,877.84	6,506,219.45
未到期应收利息	-	-
合计	173,538,140.96	99,999,921.39
其中：存放在境外的款项总额	-	8,319.11

其中受限制的货币资金明细如下：

项目	期末余额	期初余额
银行承兑汇票保证金	2,839,218.88	4,502,272.28
履约保证金	1,500,000.00	2,000,000.00
财政监管户	3,658.96	3,947.17
合计	4,342,877.84	6,506,219.45

注释2. 交易性金融资产

项目	期末余额	期初余额
指定为以公允价值计量且变动计入当期损益的金融资产小计	-	20,111,666.67
债务工具投资	-	-
混合工具	-	20,111,666.67
其他	-	-
合计	-	20,111,666.67

注释3. 应收账款

1. 按账龄披露应收账款

账龄	期末余额	期初余额
1 年以内	32,015,144.32	38,572,228.18
1—2 年	-	-
2—3 年	-	-
3—4 年	-	-
4—5 年	-	50,563.65
5 年以上	50,563.65	-
小计	32,065,707.97	38,622,791.83
减：坏账准备	1,651,320.87	1,969,062.33
合计	30,414,387.10	36,653,729.50

2. 按坏账准备计提方法分类披露

类别	期末余额				
	账面余额		坏账准备		账面价值
	金额	比例 (%)	金额	计提比例 (%)	
单项计提预期信用损失的应收账款	50,563.65	0.16	50,563.65	100.00	-
按组合计提预期信用损失的应收账款	32,015,144.32	99.84	1,600,757.22	5.00	30,414,387.10
其中：非关联方及非合并范围内关联方	32,015,144.32	99.84	1,600,757.22	5.00	30,414,387.10
合并范围内关联方	-	-	-	-	-
合计	32,065,707.97	100.00	1,651,320.87	5.15	30,414,387.10

续

类别	期初余额				
	账面余额		坏账准备		账面价值
	金额	比例 (%)	金额	计提比例 (%)	
单项计提预期信用损失的应收账款	-	-	-	-	-
按组合计提预期信用损失的应收账款	38,622,791.83	100.00	1,969,062.33	5.10	36,653,729.50
合并范围内关联方	-	-	-	-	-
合计	38,622,791.83	100.00	1,969,062.33	5.10	36,653,729.50

3. 单项计提坏账准备的应收账款

单位名称	期末余额			
	应收账款	坏账准备	计提比例 (%)	计提理由
福建连城天域高科技有限公司	50,563.65	50,563.65	100.00	账龄 5 年以上并提起诉讼
合计	50,563.65	50,563.65	100.00	

4. 按组合计提坏账准备的应收账款

1) 非关联方及非合并范围内关联方

账龄	期末余额		
	应收账款	坏账准备	计提比例 (%)
1 年以内	32,015,144.32	1,600,757.22	5.00
合计	32,015,144.32	1,600,757.22	-

续：

账龄	期初余额		
	账面余额	坏账准备	计提比例（%）
1年以内	38,572,228.18	1,928,611.41	5.00
4—5年	50,563.65	40,450.92	80.00
合计	38,622,791.83	1,969,062.33	-

2) 合并范围内关联方

本报告期均已在合并层面抵消。

5. 本报告期计提、收回或转回的坏账准备情况

类别	期初余额	本期变动情况				期末余额
		计提	收回或转回	核销	其他变动	
单项计提预期信用损失的应收账款	-	50,563.65	-	-	-	50,563.65
按组合计提预期信用损失的应收账款	1,969,062.33	-	368,305.11	-	-	1,600,757.22
其中：非关联方及非合并范围内关联方	1,969,062.33	-	368,305.11	-	-	1,600,757.22
合并范围内关联方	-	-	-	-	-	-
合计	1,969,062.33	50,563.65	368,305.11	-	-	1,651,320.87

6. 本报告期实际核销的应收账款

本报告期无实际核销的应收账款

7. 按欠款方归集的期末余额前五名应收账款

单位名称	期末余额		
	期末余额	占应收账款期末余额的比例(%)	已计提坏账准备
Flexible Circuit Technologies, Inc	11,656,701.89	36.35	582,835.09
Next Biometrics AS	7,934,084.55	24.74	396,704.23
精博电子（南京）有限公司	4,679,942.67	14.59	233,997.13
Azoteq (PTY) Ltd	3,568,938.90	11.13	178,446.95
连展科技（深圳）有限公司	1,281,903.82	4.00	64,095.19
合计	29,121,571.83	90.82	1,456,078.59

8. 本报告期因金融资产转移而终止确认的应收账款

本报告期公司不存在因金融资产转移而终止确认的应收账款。

9. 转移应收账款且继续涉入而形成的资产、负债的金额

本报告期公司不存在转移应收账款且继续涉入而形成的资产、负债的金额。

注释4. 应收款项融资

项目	期末余额	期初余额
银行承兑汇票	-	-
合计	-	-

1. 坏账准备情况

经评估，本公司认为报告期应收款项融资不存在预期信用损失。

2. 本报告期公司已背书或贴现且资产负债表日尚未到期的应收款项融资

项目	期末余额		期初余额	
	终止确认金额	未终止确认金额	终止确认金额	未终止确认金额
银行承兑汇票	4,984,415.83	-	8,959,523.49	-
合计	4,984,415.83	-	8,959,523.49	-

注释5. 预付款项

1. 预付款项按账龄列示

账龄	期末余额		期初余额	
	金额	比例(%)	金额	比例(%)
1年以内	178,661.97	86.42	116,653.01	79.88
1至2年	12,764.71	6.18	15,868.03	10.87
2至3年	1,767.58	0.86	13,516.67	9.25
3年以上	13,516.67	6.54	-	-
合计	206,710.93	100.00	146,037.71	100.00

2. 本报告期末账龄超过一年且金额重要的预付款项未及时结算原因的说明

本报告期末不存在账龄超过一年且金额重要的预付款项。

3. 按预付对象归集的期末余额前五名的预付款情况

单位名称	期末余额	占预付账款期末余额的比例(%)	预付款时间	未结算原因
菏泽创源新材料有限公司	38,808.00	18.77	2020年	业务未完成
得捷电子(上海)有限公司	33,229.05	16.08	2020年	业务未完成
深圳市东铭科技发展有限公司	31,300.00	15.14	2020年	业务未完成
深圳市德尔高科技发展有限公司	22,033.01	10.66	2019年	业务未完成
深圳市铭胜能源科技有限公司	19,645.36	9.50	2020年	业务未完成
合计	145,015.42	70.15		

注释6. 其他应收款

项目	期末余额	期初余额
应收利息	-	-
应收股利	-	-
其他应收款	3,311,886.16	1,944,867.71
合计	3,311,886.16	1,944,867.71

注：上表中其他应收款指扣除应收利息、应收股利后的其他应收款。

(一) 其他应收款

1. 按账龄披露

账龄	期末余额	期初余额
1 年以内	3,153,353.96	1,811,809.48
1—2 年	224,424.97	72,691.32
2—3 年	72,691.32	93,755.02
3—4 年	93,755.02	86,280.00
4—5 年	82,280.00	247,290.00
5 年以上	463,150.00	215,860.00
小计	4,089,655.27	2,527,685.82
减：坏账准备	777,769.11	582,818.11
合计	3,311,886.16	1,944,867.71

2. 按款项性质分类情况

款项性质	期末余额	期初余额
单位往来款	157,148.07	192,458.42
备用金与个人往来款	172,354.09	200,033.79
保证金与押金	1,059,930.79	919,206.00
应收出口退税	2,700,222.32	1,215,987.61
合计	4,089,655.27	2,527,685.82

3. 按坏账准备计提方法分类披露

类别	期末余额				账面价值
	账面余额		坏账准备		
	金额	比例 (%)	金额	计提比例 (%)	
单项计提预期信用损失的其他应收款	-	-	-	-	-

类别	期末余额				账面价值
	账面余额		坏账准备		
	金额	比例 (%)	金额	计提比例 (%)	
按组合计提预期信用损失的其他应收款	4,089,655.27	100.00	777,769.11	19.02	3,311,886.16
其中：单位往来款	157,148.07	3.84	7,857.41	5.00	149,290.66
备用金与个人往来款	172,354.09	4.21	12,670.58	7.35	159,683.51
保证金与押金	1,059,930.79	25.92	622,230.00	58.70	437,700.79
应收出口退税	2,700,222.32	66.03	135,011.12	5.00	2,565,211.20
合并范围内关联方	-	-	-	-	-
合计	4,089,655.27	100.00	777,769.11	19.02	3,311,886.16

续：

类别	期初余额				账面价值
	账面余额		坏账准备		
	金额	比例 (%)	金额	计提比例 (%)	
单项计提预期信用损失的其他应收款	-	-	-	-	-
按组合计提预期信用损失的其他应收款	2,527,685.82	100.00	582,818.11	23.06	1,944,867.71
其中：单位往来款	192,458.42	7.61	9,693.68	5.04	182,764.74
备用金与个人往来款	200,033.79	7.91	12,198.25	6.10	187,835.54
保证金与押金	919,206.00	36.37	500,126.80	54.41	419,079.20
应收出口退税	1,215,987.61	48.11	60,799.38	5.00	1,155,188.23
合并范围内关联方	-	-	-	-	-
合计	2,527,685.82	100.00	582,818.11	23.06	1,944,867.71

4. 单项计提预期信用损失的其他应收款情况

本公司本报告期无单项计提预期信用损失的其他应收款

5. 按组合计提预期信用损失的其他应收款

1) 单位往来款

账龄	期末余额		
	其他应收款	坏账准备	计提比例 (%)
1年以内	157,148.07	7,857.41	5.00
合计	157,148.07	7,857.41	-

续：

账龄	期初余额		
	其他应收款	坏账准备	计提比例 (%)
1 年以内	192,175.40	9,608.77	5.00
2—3 年	283.02	84.91	30.00
合计	192,458.42	9,693.68	-

2) 备用金与个人往来款

账龄	期末余额		
	其他应收款	坏账准备	计提比例 (%)
1 年以内	149,421.80	7,471.09	5.00
1—2 年	18,200.97	1,820.10	10.00
2—3 年	1,931.32	579.40	30.00
5 年以上	2,800.00	2,800.00	100.00
合计	172,354.09	12,670.59	

续：

账龄	期初余额		
	其他应收款	坏账准备	计提比例 (%)
1 年以内	195,302.47	9,765.12	5.00
1-2 年	1,931.32	193.13	10.00
4—5 年	2,800.00	2,240.00	80.00
合计	200,033.79	12,198.25	-

3) 保证金与押金

账龄	期末余额		
	其他应收款	坏账准备	计提比例 (%)
1 年以内	146,561.77	7,328.09	5.00
1—2 年	206,224.00	20,622.40	10.00
2—3 年	70,760.00	21,228.00	30.00
3—4 年	93,755.02	46,877.51	50.00
4—5 年	82,280.00	65,824.00	80.00
5 年以上	460,350.00	460,350.00	100.00
合计	1,059,930.79	622,230.00	

续：

账龄	期初余额		
	其他应收款	坏账准备	计提比例 (%)
1年以内	208,344.00	10,417.20	5.00
1—2年	70,760.00	7,076.00	10.00
2—3年	93,472.00	28,041.60	30.00
3—4年	86,280.00	43,140.00	50.00
4—5年	244,490.00	195,592.00	80.00
5年以上	215,860.00	215,860.00	100.00
合计	919,206.00	500,126.80	-

4) 应收出口退税

账龄	期末余额		
	其他应收款	坏账准备	计提比例 (%)
1年以内	2,700,222.32	135,011.12	5.00
合计	2,700,222.32	135,011.12	-

续:

账龄	期初余额		
	其他应收款	坏账准备	计提比例 (%)
1年以内	1,215,987.61	60,799.38	5.00
合计	1,215,987.61	60,799.38	-

6. 其他应收款坏账准备计提情况

坏账准备	2020年度			合计
	第一阶段 未来12个月预期 信用损失	第二阶段 整个存续期预期 信用损失(未发生 信用减值)	第三阶段 整个存续期预期 信用损失(已发生 信用减值)	
期初余额	582,818.11	-	-	582,818.11
期初余额在本期	582,818.11	-	-	582,818.11
—转入第二阶段	-	-	-	-
—转入第三阶段	-	-	-	-
—转回第二阶段	-	-	-	-
—转回第一阶段	-	-	-	-
本期计提	194,951.00	-	-	194,951.00
本期转回	-	-	-	-
本期转销	-	-	-	-
本期核销	-	-	-	-

坏账准备	2020 年度			合计
	第一阶段	第二阶段	第三阶段	
	未来 12 个月预期信用损失	整个存续期预期信用损失(未发生信用减值)	整个存续期预期信用损失(已发生信用减值)	
其他变动	-	-	-	-
期末余额	777,769.11	-	-	777,769.11

7. 本报告期无实际核销的其他应收款

8. 按欠款方归集的期末余额前五名的其他应收款

单位名称	款项性质	期末余额	账龄	占其他应收款期末余额的比例(%)	坏账准备期末余额
国家税务总局	应收出口退税	2,700,222.32	1 年以内	66.03	135,011.11
深圳市莲塘实业股份有限公司南湾分公司	押金	604,916.00	1-5 年	14.79	395,910.30
江门市景诚电子信息产业基地有限公司	房租押金及房租	235,766.78	1-5 年	5.76	195,288.34
广东电网公司江门供电局	电费	111,639.35	1 年以内	2.73	5,581.97
深圳市国家自主创新示范区服务中心	保证金	88,641.60	1 年以内	2.17	4,432.08
合计	-	3,741,186.05	-	91.48	736,223.80

9. 涉及政府补助的其他应收款

报告期公司无涉及政府补助的其他应收款

10. 因金融资产转移而终止确认的其他应收款

报告期公司无因金融资产转移而终止确认的其他应收款

11. 转移其他应收款且继续涉入而形成的资产、负债的金额

报告期公司不存在转移其他应收款且继续涉入而形成的资产、负债。

注释7. 存货

1. 存货分类

项目	期末余额			期初余额		
	账面余额	跌价准备	账面价值	账面余额	跌价准备	账面价值
原材料	33,118,066.37	2,707,651.34	30,410,415.03	30,914,784.45	868,701.90	30,046,082.55
在产品	5,066,010.64	-	5,066,010.64	1,516,897.69	-	1,516,897.69
库存商品	14,448,060.15	587,986.48	13,860,073.67	23,509,150.62	657,820.69	22,851,329.93

项目	期末余额			期初余额		
	账面余额	跌价准备	账面价值	账面余额	跌价准备	账面价值
发出商品	2,032,064.18	-	2,032,064.18	545,250.61	-	545,250.61
委托加工物资	90,417.58	-	90,417.58	409,152.46	-	409,152.46
合计	54,754,618.92	3,295,637.82	51,458,981.10	56,895,235.83	1,526,522.59	55,368,713.24

2. 存货跌价准备

项目	期初余额	本期增加金额		本期减少金额			期末余额
		计提	其他	转回	转销	其他	
原材料	868,701.90	1,845,618.00	-	-	6,668.56	-	2,707,651.34
在产品	-	-	-	-	-	-	-
库存商品	657,820.69	54,033.51	-	-	123,867.72	-	587,986.48
发出商品	-	-	-	-	-	-	-
合计	1,526,522.59	1,899,651.51	-	-	130,536.28	-	3,295,637.82

存货跌价准备说明：

项目	计提存货跌价准备的具体依据	本年转回存货跌价准备的原因	本年转销存货跌价准备的原因
原材料	可变现净值低于成本	-	出售
在产品	可变现净值低于成本	-	-
库存商品	可变现净值低于成本	-	出售
发出商品	可变现净值低于成本	-	-

注释8. 其他流动资产

1.其他流动资产分项列示

项目	期末余额	期初余额
待摊费用	-	55,309.74
增值税留抵扣额	6,125,420.52	1,528,072.31
结构性存款	-	-
预付发行费用	435,849.06	-
合计	6,561,269.58	1,583,382.05

注释9. 长期股权投资

被投资单位	期初余额	本期增减变动								期末余额	减值准备期末余额
		追加投资	减少投资	权益法确认的投资损益	其他综合收益调整	其他权益变动	宣告发放现金股利或利润	计提减值准备	其他		
一. 合营企业											
小计	-	-	-	-	-	-	-	-	-	-	-
二. 联营企业											
厦门世卓电子有限公司	-	-	-	-	-	-	-	-	-	-	-
福建世卓电子科技有限公司	14,734,353.79	-	-	2,592,916.86	-	-	-	-	-	17,327,270.65	-
小计	14,734,353.79	-	-	2,592,916.86	-	-	-	-	-	17,327,270.65	-
合计	14,734,353.79	-	-	2,592,916.86	-	-	-	-	-	17,327,270.65	-

注释10. 固定资产

项目	期末余额	期初余额
固定资产	33,332,325.69	30,248,543.56
固定资产清理	-	-
合计	33,332,325.69	30,248,543.56

注：上表中的固定资产是指扣除固定资产清理后的固定资产。

(一) 固定资产

1. 固定资产情况

项目	机器设备	运输设备	研发设备	办公及其他设备	合计
一. 账面原值					
1. 期初余额	41,234,435.61	2,821,144.18	3,482,427.68	1,949,197.48	49,487,204.95
2. 本期增加金额	7,910,967.75	-	108,751.42	107,761.20	8,127,480.37
重分类	-	-	-	-	-
购置	7,910,967.75	-	108,751.42	107,761.20	8,127,480.37
3. 本期减少金额	232,201.43	-	33,154.92	32,989.01	298,345.36
处置或报废	232,201.43	-	33,154.92	32,989.01	298,345.36
其他减少	-	-	-	-	-
4. 期末余额	48,913,201.93	2,821,144.18	3,558,024.18	2,023,969.67	57,316,339.96
二. 累计折旧					
1. 期初余额	13,867,548.00	2,156,792.09	1,775,277.81	1,439,043.49	19,238,661.39
2. 本期增加金额	4,217,489.31	160,001.45	420,717.96	137,291.59	4,935,500.31
重分类	-	-	-	-	-
本期计提	4,217,489.31	160,001.45	420,717.96	137,291.59	4,935,500.31
3. 本期减少金额	133,973.51	-	24,834.46	31,339.46	190,147.43
处置或报废	133,973.51	-	24,834.46	31,339.46	190,147.43
其他减少	-	-	-	-	-
4. 期末余额	17,951,063.80	2,316,793.54	2,171,161.31	1,544,995.62	23,984,014.27
三. 减值准备					
1. 期初余额	-	-	-	-	-
2. 本期增加金额	-	-	-	-	-
3. 本期减少金额	-	-	-	-	-
4. 期末余额	-	-	-	-	-
四. 账面价值					
1. 期末账面价值	30,962,138.13	504,350.64	1,386,862.87	478,974.05	33,332,325.69
2. 期初账面价值	27,366,887.61	664,352.09	1,707,149.87	510,153.99	30,248,543.56

2. 暂时闲置的固定资产

本报告期公司无暂时闲置的固定资产

3. 通过融资租赁租入的固定资产

本报告期公司无通过融资租赁租入的固定资产

4. 通过经营租赁租出的固定资产

本报告期公司无通过经营租赁租出的固定资产

5. 尚未办妥产权证书的固定资产

本报告期公司无尚未办妥产权证书的固定资产

注释11. 在建工程

项目	期末余额	期初余额
在建工程	88,476,468.06	24,822,538.10
工程物资	-	-
合计	88,476,468.06	24,822,538.10

注：上表中的在建工程是指扣除工程物资后的在建工程。

(一) 在建工程

1. 在建工程情况

项目	期末余额			期初余额		
	账面余额	减值准备	账面价值	账面余额	减值准备	账面价值
设备安装工程	-	-	-	603,581.03	-	603,581.03
装修工程	-	-	-	183,486.24	-	183,486.24
珠海厂区工程	59,741,441.66	-	59,741,441.66	23,763,356.58	-	23,763,356.58
惠州潼湖生态智慧区国际合作产业园一期厂房工程	28,735,026.40	-	28,735,026.40	272,114.25	-	272,114.25
合计	88,476,468.06	-	88,476,468.06	24,822,538.10	-	24,822,538.10

2. 重要在建工程项目本报告期变动情况

工程项目名称	期初余额	本期增加	本期转入固定资产	本期其他减少	期末余额
珠海厂区工程	23,763,356.58	35,978,085.08	-	-	59,741,441.66
潼湖生态智慧区国际合作产业园一期厂房工程	272,114.25	28,462,912.15	-	-	28,735,026.40
合计					

工程项目名称	期初余额	本期增加	本期转入 固定资产	本期其他减少	期末余额
	24,035,470.83	64,440,997.23	-	-	88,476,468.06

续：

工程项目名称	预算数 (万元)	工程投入 占预算比 例(%)	工程 进度 (%)	利息资本化 累计金额	其中：本期利 息资本化金 额	本期利 息资本 化率(%)	资金来源
珠海厂区工程	24,461.83	24.42	24.42	919,666.67	919,666.67	4.65	金融机构 贷款
潼湖生态智慧区国 际合作产业园一期 厂房工程	36,263.44	7.92	7.92	-	-	-	募股资金
合计	60,725.27	-	-	919,666.67	919,666.67	-	

注释12. 无形资产

1. 无形资产情况

项目	土地使用权	软件	专利权	合计
一. 账面原值				
1. 期初余额	27,944,300.57	1,070,153.18	31,132.08	29,045,585.83
2. 本期增加金额	-	-	-	-
购置	-	-	-	-
3. 本期减少金额	-	-	-	-
处置	-	-	-	-
4. 期末余额	27,944,300.57	1,070,153.18	31,132.08	29,045,585.83
二. 累计摊销				
1. 期初余额	456,554.96	408,301.66	25,943.40	890,800.02
2. 本期增加金额	594,162.96	107,014.88	5,188.68	706,366.52
本期计提	594,162.96	107,014.88	5,188.68	706,366.52
3. 本期减少金额	-	-	-	-
处置	-	-	-	-
4. 期末余额	1,050,717.92	515,316.54	31,132.08	1,597,166.54
三. 减值准备				
1. 期初余额	-	-	-	-
2. 本期增加金额	-	-	-	-
本期计提	-	-	-	-
3. 本期减少金额	-	-	-	-
处置	-	-	-	-

项目	土地使用权	软件	专利权	合计
4. 期末余额	-	-	-	-
四. 账面价值				-
1. 期末账面价值	26,893,582.65	554,836.64	-	27,448,419.29
2. 期初账面价值	27,487,745.61	661,851.52	5,188.68	28,154,785.81

2. 未办妥产权证书的土地使用权情况

截至 2020 年 12 月 31 日止公司无未办妥产权证书

注释13. 长期待摊费用

项目	期初余额	本期增加额	本期摊销额	本期其他减少额	期末余额
租入房屋装修费	2,097,526.47	798,944.95	1,263,255.42	-	1,633,216.00
财产险	-	46,944.34	9,128.07		37,816.27
合计	2,097,526.47	845,889.29	1,272,383.49	-	1,671,032.27

注释14. 递延所得税资产和递延所得税负债

1. 未经抵销的递延所得税资产

项目	期末余额		期初余额	
	可抵扣暂时性差异	递延所得税资产	可抵扣暂时性差异	递延所得税资产
资产减值准备	5,724,727.80	858,738.08	4,078,403.03	611,766.94
内部交易未实现利润	1,639,767.70	245,965.16	1,475,689.32	359,376.39
政府补助	2,974,174.97	446,126.25	1,851,290.51	139,670.59
可抵扣亏损	4,379,213.26	1,094,803.32	1,361,881.53	340,470.38
合计	14,717,883.73	2,645,632.81	8,767,264.39	1,451,284.30

2. 未经抵销的递延所得税负债

项目	期末余额		期初余额	
	应纳税暂时性差异	递延所得税负债	应纳税暂时性差异	递延所得税负债
公允价值变动	-	-	111,666.67	16,750.00
合计	-	-	111,666.67	16,750.00

3. 未确认递延所得税资产的可抵扣暂时性差异明细

项目	期末余额	期初余额
可抵扣亏损	-	-

项目	期末余额	期初余额
		2,535,197.28
合计	-	2,535,197.28

4. 未确认递延所得税资产的可抵扣亏损将于以下年度到期

年份	期末余额	期初余额	备注
无限期	-	2,535,197.28	-
合计	-	2,535,197.28	-

注释15. 其他非流动资产

类别及内容	期末余额	期初余额
预付设备款	7,581,694.63	291,244.00
预付工程款	-	206,250.00
预付软件款	645,224.59	-
合计	8,226,919.22	497,494.00

注释16. 短期借款

1. 短期借款分类

项目	期末余额	期初余额
保证借款	19,000,000.00	-
未到期应付利息	20,900.00	-
合计	19,020,900.00	-

短期借款分类的说明：

(1) 2020 年 4 月 7 日，公司与招商银行深圳分行签订编号为 755XY2020007276 号《授信协议》，授信额度为 5,000.00 万元，授信期为 12 个月，授信额度的使用期限自 2020 年 4 月 2 日至 2021 年 4 月 1 日止。该授信协议由股东薛兴韩、王道群、蔡巢分别与招商银行深圳分行签订编号为：755XY202000727601 号、755XY202000727602 号、755XY202000727603 号的《最高额不可撤销担保书》，为上述授信协议提供连带责任担保。

在上述授信协议下，2020 年 6 月 29 日，公司与招商银行深圳分行签订编号为 755HT2020091527 号《借款合同》，借款金额 2,500.00 万元，借款期限为 12 个月，固定利率 3.6%。自贷款发放之日的次月起的每月 21 日归还贷款本金 4%，本期已还款 600.00 万元，截至 2020 年 12 月 31 日期末借款余额 1,900.00 万元。

注释17. 应付票据

种类	期末余额	期初余额
银行承兑汇票	6,686,247.04	10,432,216.21
商业承兑汇票	-	-
合计	6,686,247.04	10,432,216.21

注释18. 应付账款

项目	期末余额	期初余额
应付材料款	49,564,705.42	59,844,083.68
应付设备款	4,563,344.33	1,986,472.02
应付工程款	32,419,604.40	9,623,853.21
应付加工费	3,433,659.96	2,549,635.31
其他	50,960.00	69,952.73
合计	90,032,274.11	74,073,996.95

1. 账龄超过一年的重要应付账款

本报告期公司无账龄超过一年的重要应付账款

注释19. 合同负债

1. 合同负债情况

项目	期末余额	期初余额
预收货款	394,926.39	263,505.33
合计	394,926.39	263,505.33

注释20. 应付职工薪酬

1. 应付职工薪酬列示

项目	期初余额	本期增加	本期减少	期末余额
短期薪酬	6,225,179.46	43,648,344.59	44,875,431.37	4,998,092.68
离职后福利-设定提存计划	-	117,141.60	117,141.60	-
辞退福利	-	150,000.00	150,000.00	-
合计	6,225,179.46	43,915,486.19	45,142,572.97	4,998,092.68

2. 短期薪酬列示

项目	期初余额	本期增加	本期减少	期末余额
工资、奖金、津贴和补贴				

项目	期初余额	本期增加	本期减少	期末余额
	6,186,680.45	40,958,958.52	42,191,500.74	4,954,138.23
职工福利费	-	1,143,001.58	1,143,001.58	-
社会保险费	-	587,477.51	587,477.51	-
其中：基本医疗保险费	-	511,056.81	511,056.81	-
补充医疗保险	-	-	-	-
工伤保险费	-	2,997.63	2,997.63	-
生育保险费	-	73,423.07	73,423.07	-
住房公积金	-	505,356.00	505,356.00	-
工会经费和职工教育经费	38,499.01	453,550.98	448,095.54	43,954.45
合计	6,225,179.46	43,648,344.59	44,875,431.37	4,998,092.68

3. 设定提存计划列示

项目	期初余额	本期增加	本期减少	期末余额
基本养老保险	-	112,915.44	112,915.44	-
失业保险费	-	4,226.16	4,226.16	-
企业年金缴费	-	-	-	-
合计	-	117,141.60	117,141.60	-

注释21. 应交税费

税费项目	期末余额	期初余额
增值税	1,192,712.38	497,616.00
企业所得税	3,926,526.58	3,302,232.00
城市维护建设税	265,110.98	288,838.03
个人所得税	41,376.50	25,114.46
印花税	45,904.86	12,447.56
教育费附加	113,618.98	123,787.72
地方教育费附加	75,745.98	82,525.14
合计	5,660,996.26	4,332,560.91

注释22. 其他应付款

项目	期末余额	期初余额
其他应付款	1,469,921.56	1,905,706.50
合计	1,469,921.56	1,905,706.50

注：上表中其他应付款指扣除应付利息、应付股利后的其他应付款。

(一) 其他应付款

1. 按款项性质列示的其他应付款

款项性质	期末余额	期初余额
应付单位往来款	1,156,734.03	1,384,200.98
应付水电费	167,422.72	371,184.30
应付个人往来款	145,764.81	106,217.46
其他	-	44,103.76
合计	1,469,921.56	1,905,706.50

2. 账龄超过一年的重要其他应付款

本报告期公司无账龄超过一年的重要其他应付款

注释23. 一年内到期非流动负债

项目	期末余额	期初余额
一年内到期的长期借款	2,000,000.00	-
合计	2,000,000.00	-

注释24. 其他流动负债

项目	期末余额	期初余额
待转销项税额	10,043.85	13,200.78
合计	10,043.85	13,200.78

注释25. 长期借款

借款类别	期末余额	期初余额
质押、抵押、保证借款	40,000,000.00	-
未到期应付利息	56,833.34	-
减：一年内到期的长期借款	2,000,000.00	-
合计	38,056,833.34	-

注：（1）2020年6月19日，子公司广东则成科技有限公司（以下简称：广东则成）与上海浦东发展银行股份有限公司深圳分行（以下简称：上海浦发银行）。签订编号为：BC2020053100000015的融资额度协议。融资额度金额人民币1亿元整，授信使用期限：2020年5月31日至2023年5月29日。由本公司及公司实际控制人薛兴韩提供担保，同时以单体母公司深圳市则成电子股份有限公司的应收账款及公司持有的广东则成100%的股权为质押，并以子公司广东则成的在建工程及土地使用权作为抵押。

（2）在上述授信主合同下分别签订一系列担保合同：①2020年6月29日公司与上海浦

发银行签订编号为：ZB7912202000000023 的最高额保证合同，为子公司广东则成提供担保。担保债权确定期间：2020 年 5 月 31 日至 2023 年 5 月 29 日。②2020 年 6 月 19 日实际控制人薛兴韩与上海浦发银行签订编号为：ZB7912202000000024 的最高额保证合同，为广东则成提供担保。担保债权确定期间：2020 年 5 月 31 日至 2023 年 5 月 29 日。③2020 年 6 月 29 日公司与上海浦发银行签订编号为：ZZ7912202000000004 的权利最高额质押合同，公司持有广东则成 100%股权作为质押。担保债权确定期间：2020 年 5 月 31 日至 2023 年 5 月 29 日。④2020 年 6 月 29 日公司与上海浦发银行签订编号为：ZZ7912202000000003 的应收账款最高额质押合同，以公司的单体母公司 2020 年 5 月 31 日至 2029 年 12 月 31 日的期间发生的（包括已发生和将要发生的）所有应收账款作为质押。担保债权确定期间：2020 年 5 月 31 日至 2023 年 5 月 29 日。⑤2020 年 6 月 19 日子公司广东则成与上海浦发银行签订编号为：ZZ7912202000000004 的权利最高额抵押合同，以子公司广东则成的位于珠海市富山工业区的在建工程及编号为粤（2018）珠海市不动产权第 0046971 号的土地使用权作为质押。担保债权确定期间：2020 年 5 月 31 日至 2023 年 5 月 29 日。

在上述授信协议下，2020 年 7 月 6 日子公司广东则成与上海浦发银行签订编号为 79122020280089 的固定资产贷款合同，借款金额 40,000,000.00 元，借款期限为 2020 年 7 月 7 日至 2027 年 7 月 7 日。2020 年 7 月 7 日取得借款 40,000,000.00 元，贷款利率 4.65%，分期还款，其中一年内到期的长期借款 2,000,000.00 元。截至 2020 年 12 月 31 日期末借款余额 40,000,000.00 元。

注释26. 递延收益

项目	期初余额	本期增加	本期减少	期末余额	形成原因
与资产相关政府补助	1,851,290.51	1,441,000.00	318,115.55	2,974,174.96	详见表 1
与收益相关政府补助	-	-	-	-	
合计	1,851,290.51	1,441,000.00	318,115.55	2,974,174.96	

1. 与政府补助相关的递延收益

负债项目	期初余额	本期新增补助金额	本期计入营业外收入金额	本期计入其他收益金额	本期冲减成本费用金额（注 1）	加：其他变动（注 2）	期末余额	与资产相关/与收益相关
汽车电动助力转向系统角度传感器	931,137.28	-	-	162,532.20	-	-	768,605.08	与资产相关
制造系统智能管理改造升级	657,075.12	-	-	85,539.90	-	-	571,535.22	与资产相关

技术改造投资项目	263,078.11	-	-	35,895.86	-	-	227,182.25	与资产相关
电池汇流排的工艺能力提升	-	931,000.00	-	28,720.10	-	-	902,279.90	与资产相关
技改设备事后奖补	-	510,000.00	-	5,427.49	-	-	504,572.51	与资产相关
合计	1,851,290.51	1,441,000.00	-	318,115.55	-	-	2,974,174.96	

注释27. 股本

项目	期初余额	本期变动增 (+) 减 (-)					期末余额
		发行新股	送股	公积金转股	其他	小计	
薛兴韩	14,270,000.00	-	-	14,270,000.00	-	14,270,000.00	28,540,000.00
王道群	5,000,000.00	-	-	5,000,000.00	-	5,000,000.00	10,000,000.00
蔡巢	3,000,000.00	-	-	3,000,000.00	-	3,000,000.00	6,000,000.00
深圳市海汇聚成投资管理企业(有限合伙)	3,530,000.00	-	-	3,469,600.00	-60,400.00	3,409,200.00	6,939,200.00
深圳市创东方富饶股权投资基金合伙企业(有限合伙)	-	2,600,000.00	-	-	-	2,600,000.00	2,600,000.00
金昂生	-	200,000.00	-	1,000.00	1,000.00	202,000.00	202,000.00
其他社会股	-	-	-	59,400.00	59,400.00	118,800.00	118,800.00
股份总数合计	25,800,000.00	2,800,000.00	-	25,800,000.00	-	28,600,000.00	54,400,000.00

股本说明：报告期股本增减变动详见：注释 30 资本公积说明

注释28. 资本公积

项目	期初余额	本期增加额	本期减少额	期末余额
资本溢价(股本溢价)	33,003,019.05	32,480,000.00	25,800,000.00	39,683,019.05
其他资本公积	6,014,638.72	-	-	6,014,638.72
合计	39,017,657.77	32,480,000.00	25,800,000.00	45,697,657.77

资本公积的说明：

(1) 根据深圳市则成电子股份有限公司 2020 年 5 月 14 日召开的 2019 年度股东大会决议通过。以公司现有总股本 25,800,000 股为基数，向全体股东每 10 股转增 10 股，以股票发行溢价形成的资本公积每 10 股转增 10 股。转增后，增加股本 2,580.00 万元，减少资本公积

2,580.00 万元。

(2) 2020 年 9 月 21 日公司定向深圳市创东方富饶股权投资基金合伙企业（有限合伙）发行 260.00 万股股票，每股发行价格为 12.60 元，募集资金 3,276.00 万元。深圳市创东方富饶股权投资基金合伙企业（有限合伙）以现金方式认购本次发行的全部股份，出资总额为人民币 3,276.00 万元，其中计入股本人民币 260.00 万元，计入资本公积人民币 3,016.00 万元。

(3) 2020 年 9 月 21 日公司向定向自然人金昂生共计发行 20 万股股票，每股发行价格为 12.60 元，募集资金 252.00 万元。自然人金昂生以现金方式认购本次发行的全部股份，出资总额为人民币 252.00 万元，其中计入股本人民币 20.00 万元，计入资本公积人民币 232.00 万元。

注释29. 其他综合收益

项目	期初余额	本期发生额								期末余额	
		本期所得税前发生额	减：前期计入其他综合收益当期转入损益	减：前期计入其他综合收益当期转入留存收益	减：套期储备转入相关资产或负债	减：所得税费用	税后归属于母公司	税后归属于少数股东	减：结转重新计量设定受益计划变动额		减：前期计入其他综合收益当期转入留存收益
一、不能重分类进损益的其他综合收益	-	-	-	-	-	-	-	-	-	-	-
1.重新计量设定受益计划变动额	-	-	-	-	-	-	-	-	-	-	-
2.权益法下不能转损益的其他综合收益	-	-	-	-	-	-	-	-	-	-	-
3.其他权益工具投资公允价值变动	-	-	-	-	-	-	-	-	-	-	-
4.企业自身信用风险公允价值变动	-	-	-	-	-	-	-	-	-	-	-
二、将重分类进损益的其他综合收益	-216,040.51	216,040.51									
1.权益法下可转损益的其他综合收益	-	-	-	-	-	-	-	-	-	-	-
2.其他债权投资公允价值变动	-	-	-	-	-	-	-	-	-	-	-
3.金融资产重分类计入其他综合收益的金额	-	-	-	-	-	-	-	-	-	-	-
4.其他债权投资信用减值准备	-	-	-	-	-	-	-	-	-	-	-
5.现金流量套期储备	-	-	-	-	-	-	-	-	-	-	-

项目	期初余额	本期发生额								期末余额
		本期所得税前发生额	减：前期计入其他综合收益当期转入损益	减：前期计入其他综合收益当期转入留存收益	减：套期储备转入相关资产或负债	减：所得税费用	税后归属于母公司	税后归属于少数股东	减：结转重新计量设定受益计划变动额	
6.外币报表折算差额	-216,040.51	216,040.51								
7.一揽子处置子公司在丧失控制权之前产生的处置收益	-	-	-	-	-	-	-	-	-	-
8.其他资产转换为公允价值模式计量的投资性房地产	-	-	-	-	-	-	-	-	-	-
其他综合收益合计	-216,040.51	216,040.51								

注释30. 盈余公积

项目	期初余额	本期增加额	本期减少额	期末余额
法定盈余公积	15,069,226.67	3,668,799.58	-	18,738,026.25
合计	15,069,226.67	3,668,799.58	-	18,738,026.25

盈余公积说明：根据公司法、章程的规定，本公司按母公司深圳则成净利润的 10%提取法定盈余公积金。

注释31. 未分配利润

项目	本期	上期
上期期末未分配利润	139,029,593.72	98,333,803.43
追溯调整金额	-	-1,027,928.82
本期期初未分配利润	139,029,593.72	97,305,874.61
加：本期归属于母公司所有者的净利润	39,758,555.47	46,120,806.26
减：提取法定盈余公积	3,668,799.58	4,397,087.15
应付普通股股利	20,640,000.00	-
期末未分配利润	154,479,349.61	139,029,593.72

1. 期初未分配利润调整说明

(1) 由于会计差错更正，影响期初未分配利润-1,027,928.82元(详见本附注十五、(一))前期差错更正。

注释32. 营业收入和营业成本

1. 营业收入、营业成本

项目	本期发生额		上期发生额	
	收入	成本	收入	成本
主营业务	242,771,610.65	168,850,056.33	292,567,696.42	214,728,124.07
其他业务	4,113.21	-	-	-

2. 主营业务（分产品）

项目	本期发生额		上期发生额	
	收入	成本	收入	成本
消费电子类	88,019,172.57	65,573,374.43	141,373,045.61	110,637,639.05
生物识别类	25,083,478.42	17,836,321.48	39,742,222.62	28,287,046.94
食品医疗类	56,818,180.04	38,734,129.76	44,320,619.79	29,995,277.27
交通工具类	15,643,763.61	11,024,428.14	29,070,236.71	20,366,436.10
印制电路板	54,226,491.43	33,760,503.22	33,651,486.96	21,536,487.20
其它类	2,980,524.58	1,921,299.30	4,410,084.73	3,905,237.51
合计	242,771,610.65	168,850,056.33	292,567,696.42	214,728,124.07

3. 主营业务（分地区）

项目	本期发生额		上期发生额	
	收入	成本	收入	成本
境内	27,741,347.90	20,982,228.59	42,995,028.73	32,094,230.97
境外	215,030,262.75	147,867,827.74	249,572,667.69	182,633,893.10
合计	242,771,610.65	168,850,056.33	292,567,696.42	214,728,124.07

4. 报告期内前五名的收入情况

客户名称	主营业务收入	占公司主营业务收入的 比例（%）
Flexible Circuit Technologies, Inc.	161,332,996.12	66.45
Azoteq (PTY) Ltd	27,305,760.76	11.25
Next Biometrics AS	25,131,094.07	10.35
精博电子（南京）有限公司	12,408,336.21	5.11
连展科技（深圳）有限公司	3,341,164.83	1.38
合计	229,519,351.99	94.54

注释33. 税金及附加

项目	本期发生额	上期发生额
城市维护建设税	652,282.74	775,169.47
教育费附加	279,549.74	332,215.48
地方教育费附加	186,366.49	221,477.01
车船税	343.94	10,020.00
印花税	128,017.70	104,318.18
残保金	120,258.69	47,775.99
土地使用税	37,478.26	19,931.26
合计	1,404,297.56	1,510,907.39

注释34. 销售费用

项目	本期发生额	上期发生额
职工薪酬	1,694,477.73	1,850,263.00
报关费	196,924.06	254,042.41
运输费	-	938,374.77
差旅费	36,978.93	190,817.41
招待费	63,777.60	190,203.00
其他	63,802.94	92,006.72
合计	2,055,961.26	3,515,707.31

注释35. 管理费用

项目	本期发生额	上期发生额
职工薪酬	7,057,396.97	6,381,168.38
办公费	408,079.31	522,528.20
差旅费	253,274.54	316,010.54
租金及水电费	2,420,337.09	2,131,359.81
招待费	262,249.57	288,217.11
折旧摊销费	1,228,027.31	799,390.08
中介机构费	1,569,006.30	1,509,405.80
汽车费	296,348.30	414,910.47
咨询费	1,000,000.00	-
其他	855,251.62	1,134,553.18
合计	15,349,971.01	13,497,543.57

注：2020 年度发生的咨询费 1,000,000.00 元，系支付上海浦东发展银行股份有限公司的企业上市金融服务费。

注释36. 研发费用

项目	本期发生额	上期发生额
职工薪酬	7,014,036.19	7,258,765.57
材料费	4,921,723.92	5,336,920.75
折旧及摊销	732,660.73	864,656.41
其他	344,538.63	403,095.63
合计	13,012,959.47	13,863,438.36

注释37. 财务费用

项目	本期发生额	上期发生额
利息支出	410,400.00	-
减：利息收入	532,557.26	193,580.30
汇兑损益	65,685.46	-2,398,231.87
银行手续费	70,062.36	76,271.13
合计	13,590.56	-2,515,541.04

注释38. 其他收益

1. 其他收益明细情况

产生其他收益的来源	本期发生额	上期发生额
政府补助	1,576,551.97	1,286,746.32
合计	1,576,551.97	1,286,746.32

2. 计入其他收益的政府补助

项目	本期发生额	上期发生额	与资产相关/ 与收益相关
企业研究开发研究资助计划	-	611,000.00	与收益相关
技术改造投资项目	35,895.86	26,921.89	与资产相关
社保局稳岗位补贴	114,919.62	62,698.62	与收益相关
双优工程"第二批赴德培训补贴款	-	30,000.00	与收益相关
汽车电动助力转向系统角度传感器	162,532.20	162,532.20	与资产相关
制造系统智能管理改造升级	85,539.90	85,539.90	与资产相关
生育保险基金	-	7,153.71	与收益相关
2019年第一批科技企业研发投入激励扶持资金	496,900.00	-	与收益相关

项目	本期发生额	上期发生额	与资产相关/ 与收益相关
龙岗区第二届中国国际进出口博览会资金补贴	7,860.00	-	与收益相关
高新处 2019 年企业研发资助第一批资助资金	496,000.00	-	与收益相关
2020 年第一批防疫效果奖励扶持	50,000.00	-	与收益相关
2020 年工业互联网发展扶持计划资助项目	90,000.00	-	与收益相关
软件著作权登记资助经费	900.00	900.00	与收益相关
电池汇流排的工艺能力提升	28,720.10	-	与资产相关
省级促进经济高质量发展专项企业技术改造资金	5,427.49	-	与资产相关
深圳市创新发展培育扶持计划新三板挂牌资助项目经费	-	300,000.00	与收益相关
待报解预算收入	1,856.80		与收益相关
合计	1,576,551.97	1,286,746.32	

注释39. 投资收益

1. 投资收益明细情况

项目	本期发生额	上期发生额
权益法核算的长期股权投资收益	2,592,916.86	2,894,069.02
成本法核算的长期股权投资收益	-	-
处置长期股权投资产生的投资收益	-114,131.27	-3,330.23
以公允价值计量且变动计入当期损益的金融资产在持有期间的投资收益	-	-
处置以公允价值计量且变动计入当期损益的金融资产取得的投资收益	-	-
理财产品收益	164,853.88	1,718,075.07
合计	2,643,639.47	4,608,813.86

注释40. 公允价值变动损益

产生公允价值变动收益的来源	本期发生额	上期发生额
交易性金融资产	-	111,666.67
合计	-	111,666.67

注释41. 信用减值损失

项目	本期发生额	上期发生额
坏账损失	122,790.46	-693,541.52
合计	122,790.46	-693,541.52

注释42. 资产减值损失

项目	本期发生额	上期发生额
存货跌价损失	-1,899,651.51	-1,200,397.34
合计	-1,899,651.51	-1,200,397.34

注释43. 营业外收入

项目	本期发生额	上期发生额
其他	2,192.00	165,862.97
合计	2,192.00	165,862.97

1. 计入各期非经常性损益的金额

项目	本期发生额	上期发生额
其他	2,192.00	165,862.97
合计	2,192.00	165,862.97

注释44. 营业外支出

项目	本期发生额	上期发生额
非流动资产毁损报废损失	101,468.06	571,004.79
罚款	16,103.77	-
其他	-	15,988.55
合计	117,571.83	586,993.34

计入各期非经常性损益的金额列示如下：

项目	本期发生额	上期发生额
非流动资产毁损报废损失	101,468.06	571,004.79
罚款	16,103.77	-
其他	-	15,988.55
合计	117,571.83	586,993.34

注释45. 所得税费用

1. 所得税费用表

项目	本期发生额	上期发生额
当期所得税费用	5,869,381.27	6,240,798.13
递延所得税费用	-1,211,098.51	-701,930.01
合计	4,658,282.76	5,538,868.12

2. 会计利润与所得税费用调整过程

项目	本期发生额	上期发生额
利润总额	44,416,838.23	51,659,674.38
按法定/适用税率计算的所得税费用	6,662,525.71	7,748,951.16
子公司适用不同税率的影响	-301,755.60	-106,935.95
调整以前期间所得税的影响	-	-
非应税收入的影响	-388,937.53	-434,110.92
额外可以扣除的费用	-1,456,533.15	-1,555,013.95
不可抵扣的成本、费用和损失影响	3,312.74	-40,098.22
使用前期未确认递延所得税资产的可抵扣暂时性差异或可抵扣亏损的影响	139,670.59	-73,924.00
本期未确认递延所得税资产的可抵扣暂时性差异或可抵扣亏损的影响	-	-
所得税费用	4,658,282.76	5,538,868.12

注释46. 现金流量表附注

1. 收到其他与经营活动有关的现金

项目	本期发生额	上期发生额
利息收入	532,557.26	193,580.30
政府补贴收入	2,699,436.42	1,301,752.33
往来款及其他	277,409.52	1,972,108.12
合计	3,509,403.20	3,467,440.75

2. 支付其他与经营活动有关的现金

项目	本期发生额	上期发生额
付现费用	12,313,995.69	13,721,493.03
银行手续费	70,062.36	76,271.13
押金、备用金及其他往来款项	1,137,461.81	137,006.32
合计	13,521,519.86	13,934,770.48

3. 收到其他与投资活动有关的现金

项目	本期发生额	上期发生额
赎回结构性存款	20,000,000.00	50,000,000.00
结构性存款利息收入	276,520.55	1,718,075.07
招商履约保证金	500,000.00	-
合计	20,776,520.55	51,718,075.07

4. 支付其他与投资活动有关的现金

项目	本期发生额	上期发生额
结构性存款支出	-	20,000,000.00
招商履约保证金	-	-
合计	-	20,000,000.00

5. 收到其他与筹资活动有关的现金

项目	本期发生额	上期发生额
银行承兑汇票保证金	8,686,755.73	5,125,531.65
监管户资金	300.00	100.00
合计	8,687,055.73	5,125,631.65

6. 支付其他与筹资活动有关的现金

项目	本期发生额	上期发生额
银行承兑汇票保证金	7,023,714.12	9,627,803.93
监管户资金	-	12.06
合计	7,023,714.12	9,627,815.99

注释47. 现金流量表补充资料

1. 现金流量表补充资料

项目	本期金额	上期金额
1.将净利润调节为经营活动现金流量:		
净利润	39,758,555.47	46,120,806.26
加: 信用减值损失	-122,790.46	693,541.52
资产减值准备	1,899,651.51	1,200,397.34
固定资产折旧、油气资产折耗、生产性生物资产折旧	4,935,500.31	3,928,495.33
无形资产摊销	706,366.52	409,105.03
长期待摊费用摊销	1,272,383.49	723,403.17

项目	本期金额	上期金额
处置固定资产、无形资产和其他长期资产的损失 (收益以“-”号填列)	-	-
固定资产报废损失(收益以“-”号填列)	101,468.06	571,004.79
公允价值变动损失(收益以“-”号填列)	-	-111,666.67
财务费用(收益以“-”号填列)	292,470.06	80,802.78
投资损失(收益以“-”号填列)	-2,643,639.47	-4,608,813.86
递延所得税资产减少(增加以“-”号填列)	-1,194,348.51	-718,680.01
递延所得税负债增加(减少以“-”号填列)	-16,750.00	16,750.00
存货的减少(增加以“-”号填列)	2,140,616.91	-24,649,856.32
经营性应收项目的减少(增加以“-”号填列)	-78,858,617.16	-99,141,345.21
经营性应付项目的增加(减少以“-”号填列)	71,550,194.17	131,938,023.23
其他	-	-
经营活动产生的现金流量净额	39,821,060.90	56,451,967.38
2.不涉及现金收支的重大投资和筹资活动:	-	-
债务转为资本	-	-
一年内到期的可转换公司债券	-	-
融资租入固定资产	-	-
3.现金及现金等价物净变动情况:	-	-
现金的期末余额	169,195,263.12	93,493,701.94
减: 现金的期初余额	93,493,701.94	57,578,332.31
加: 现金等价物的期末余额	-	-
减: 现金等价物的期初余额	-	-
现金及现金等价物净增加额	75,701,561.18	35,915,369.63

2. 本报告期收到的处置子公司的现金净额

项目	本期金额	上期金额
本期处置子公司于本期收到的现金或现金等价物	8,416.00	-
其中: 奥派电子有限公司	8,416.00	-
减: 丧失控制权日子公司持有的现金及现金等价物	7,534.97	-
其中: 奥派电子有限公司	7,534.97	-
加: 以前期间处置子公司于本期收到的现金或现金等价物	-	-
处置子公司收到的现金净额	881.03	-

3. 现金和现金等价物的构成

项目	期末余额	期初余额
一、现金	169,195,263.12	93,493,701.94
其中：库存现金	26,752.78	127,607.94
可随时用于支付的银行存款	169,168,510.34	93,366,094.00
可随时用于支付的其他货币资金	-	-
二、现金等价物	-	-
其中：三个月内到期的债券投资	-	-
三、期末现金及现金等价物余额	169,195,263.12	93,493,701.94
其中：母公司或集团内子公司使用受限制的现金及现金等价物	-	-

注释48. 所有权或使用权受到限制的资产

项目	期末余额	期初余额	受限原因
货币资金	1,500,000.00	2,000,000.00	子公司广东则成支付珠海市富山工业园管理委员会一次性缴纳的建设及招商履约保证金 200 万元,2020 年转回 50 万元,截止 2020 年 12 月 31 日履约保证金余额 150 万元。
货币资金	2,839,218.88	4,502,272.28	银行承兑汇票保证金
货币资金	3,658.96	3,947.17	财政监管户
应收账款	33,949,967.27	-	子公司广东则成质押借款说明详见：注释 27.长期借款
在建工程	59,741,441.66	-	子公司广东则成质押借款说明详见：注释 27.长期借款
无形资产	11,804,200.57	-	子公司广东则成质押借款说明详见：注释 27.长期借款
合计	109,838,487.34	6,506,219.45	

注释49. 外币货币性项目

1. 外币货币性项目

项目	期末余额			期初余额		
	外币余额	折算汇率	折算人民币余额	外币余额	折算汇率	折算人民币余额
货币资金			235,850.53			11,171,337.58
其中：美元	36,059.80	6.5249	235,286.59	1,600,071.40	6.9762	11,162,418.10
欧元	-	-	-	-	-	-
港币	670.08	0.8416	563.94	9,957.00	0.8958	8,919.48
应收账款			25,369,307.55			23,062,990.16
其中：美元	3,888,076.07	6.5249	25,369,307.55	3,305,953.12	6.9762	23,062,990.16
欧元	-	-	-	-	-	-
港币	-	-	-	-	-	-

项目	期末余额			期初余额		
	外币余额	折算汇率	折算人民币 余额	外币余额	折算汇率	折算人民币 余额
应付账款			32,802,159.91	-		39,935,177.30
其中：美元	5,027,227.99	6.5249	32,802,159.91	5,724,488.59	6.9762	39,935,177.30
欧元	-	-	-	-	-	-
港币	-	-	-	-	-	-

注释50. 政府补助

1. 政府补助基本情况

政府补助种类	本期发生额		
	本期发生额	计入当期损益的金额	备注
计入递延收益的政府补助	1,441,000.00	318,115.55	详见附注六释 26
计入其他收益的政府补助	1,258,436.42	1,258,436.42	详见附注六注释 38
合计	2,699,436.42	1,576,551.97	

七、合并范围的变更

(一) 非同一控制下企业合并

本报告期未涉及非同一控制下企业合并。

(二) 同一控制下企业合并

本报告期未涉及同一控制下企业合并。

(三) 报告期发生的反向购买

本报告期未涉及反向购买。

(四) 报告期处置子公司

经 2020 年 12 月 25 日总经理办公会会议通过，同意以港币 10,000.00 元将公司全资子公司奥派电子有限公司转让给 MiaoEddieVeiKong 先生，2020 年 12 月 31 日已在香港公司注册登记处完成股权变更手续。

(五) 其他原因的合并范围变动

1、子公司奥派电子将其持有的子公司江门则成股权转让给公司

2020 年 10 月 23 日股东会决议通过子公司奥派电子将其持有的子公司江门则成 60% 的股权以人民币 326.8848 万元转让给公司，双方于 2020 年 10 月 25 日签订《江门市则成电

子工业有限公司股权转让合同》2020 年 11 月 4 日完成工商信息的股东变更手续并取得新的营业执照。转让后，公司直接 100.00%持有江门市则成电子工业有限公司股权。

八、在其他主体中的权益

(一)在子公司中的权益

1. 企业集团的构成

子公司名称	主要经营地	注册地	业务性质	持股比例(%)		取得方式
				直接	间接	
江门市则成电子工业有限公司	广东江门市	广东江门市	制造	100	-	同一控制企业合并
广东则成科技有限公司	广东珠海市	广东珠海市	研究和技术服务	100	-	设立
惠州则成技术有限公司	广东惠州市	广东惠州市	制造	100	-	设立

(二)在合营安排或联营企业中的权益

1. 重要的合营企业或联营企业

合营企业或联营企业名称	主要经营地	注册地	业务性质	持股比例(%)		会计处理方法
				直接	间接	
福建世卓电子科技有限公司	福建漳州	福建漳州	高密度柔性电路板的开发和生产；LED 照明设备、汽车配件（发动机除外）的组装	35.00	-	权益法

2. 重要联营企业的主要财务信息

项目	2020 年 12 月 31 日/2020 年度	2019 年 12 月 31 日/2019 度
	福建世卓电子科技有限公司	福建世卓电子科技有限公司
流动资产	30,249,438.68	20,209,969.63
其中:现金和现金等价物	8,366,395.45	8,265,104.33
非流动资产	32,847,691.81	32,403,738.54
资产合计	63,097,130.49	52,613,708.17
流动负债	10,360,141.28	7,149,769.06
非流动负债	-	-
负债合计	10,360,141.28	7,149,769.06
少数股东权益	-	-
归属于母公司股东权益	52,736,989.21	45,463,939.11
按持股比例计算的净资产份额	18,457,946.22	15,912,378.69
调整事项		
—商誉	-	-
—内部交易未实现利润	-180,170.07	-216,525.69

项目	2020 年 12 月 31 日/2020 年度	2019 年 12 月 31 日/2019 度
	福建世卓电子科技有限公司	福建世卓电子科技有限公司
—其他	149,291.09	118,942.00
对合营企业权益投资的账面价值	17,327,270.65	14,734,353.79
存在公开报价的权益投资的公允价值	-	-
营业收入	48,956,295.96	46,027,673.50
财务费用	319,699.23	-129,049.23
所得税费用	829,487.34	984,765.39
净利润	7,273,221.05	8,366,170.40
终止经营的净利润	-	-
其他综合收益	-	-
综合收益总额	7,273,221.05	8,366,170.40
企业本期收到的来自合营企业的股利	-	1,400,000.00

九、与金融工具相关的风险披露

本公司的主要金融工具包括货币资金、股权投资、应收款项、应付款项等。在日常活动中面临各种金融工具的风险，主要包括信用风险、流动性风险、市场风险。与这些金融工具相关的风险，以及本公司为降低这些风险所采取的风险管理政策如下所述：

董事会负责规划并建立本公司的风险管理架构，制定本公司的风险管理政策和相关指引并监督风险管理措施的执行情况。本公司已制定风险管理政策以识别和分析本公司所面临的风险，这些风险管理政策对特定风险进行了明确规定，涵盖了市场风险、信用风险和流动性风险管理等诸多方面。本公司定期评估市场环境及本公司经营活动的变化以决定是否对风险管理政策及系统进行更新。本公司的风险管理由风险管理委员会按照董事会批准的政策开展。风险管理委员会通过与本公司其他业务部门的紧密合作来识别、评价和规避相关风险。本公司内部审计部门就风险管理控制及程序进行定期的审核，并将审核结果上报本公司的审计委员会。本公司通过适当的多样化投资及业务组合来分散金融工具风险，并通过制定相应的风险管理政策减少集中于单一行业、特定地区或特定交易对手的风险。

（一）信用风险

信用风险是指交易对手未能履行合同义务而导致本公司产生财务损失的风险，管理层已制定适当的信用政策，并且不断监察信用风险的敞口。

本公司已采取政策只与信用良好的交易对手进行交易。另外，本公司基于对客户的财务状况、从第三方获取担保的可能性、信用记录及其它因素诸如目前市场状况等评估客户的信用资质并设置相应信用期。本公司对应收票据、应收账款余额及收回情况进行持续监控，对于信用记录不良的客户，本公司会采用书面催款、缩短信用期或取消信用期等方式，以确保

本公司不致面临重大信用损失。此外，本公司于每个资产负债表日审核金融资产的回收情况，以确保相关金融资产计提了充分的预期信用损失准备。

本公司其他金融资产包括货币资金、其他应收款、股权投资等，这些金融资产的信用风险源自于交易对手违约，最大信用风险敞口为资产负债表中每项金融资产的账面金额。本公司没有提供任何其他可能令本公司承受信用风险的担保。

本公司持有的货币资金主要存放于国有控股银行和其他大中型商业银行等金融机构，管理层认为这些商业银行具备较高信誉和资产状况，不存在重大的信用风险，不会产生因对方单位违约而导致的任何重大损失。本公司的政策是根据各知名金融机构的市场信誉、经营规模及财务背景来控制存放当中的存款金额，以限制对任何单个金融机构的信用风险金额。

作为本公司信用风险资产管理的一部分，本公司利用账龄来评估应收账款和其他应收款的减值损失。本公司的应收账款和其他应收款涉及大量客户，账龄信息可以反映这些客户对于应收账款和其他应收款的偿付能力和坏账风险。本公司根据历史数据计算不同账龄期间的历史实际坏账率，并考虑了当前及未来经济状况的预测，如国家 GDP 增速、基建投资总额、国家货币政策等前瞻性信息进行调整得出预期损失率。对于长期应收款，本公司综合考虑结算期、合同约定付款期、债务人的财务状况和债务人所处行业的经济形势，并考虑上述前瞻性信息进行调整后对于预期信用损失进行合理评估。

截止 2020 年 12 月 31 日，相关资产的账面余额与预期信用减值损失情况如下：

项目	账面余额	减值准备
应收账款	32,065,707.97	1,651,320.87
其他应收款	4,089,655.27	777,769.11
合计	36,155,363.24	2,429,089.98

（二）流动性风险

流动性风险是指本公司在履行以交付现金或其他金融资产的方式结算的义务时发生资金短缺的风险。本公司下属成员企业各自负责其现金流量预测。公司下属财务部门基于各成员企业的现金流量预测结果，在公司层面持续监控公司短期和长期的资金需求，以确保维持充裕的现金储备；同时持续监控是否符合借款协议的规定，从主要金融机构获得提供足够备用资金的承诺，以满足短期和长期的资金需求。

（三）市场风险

1. 汇率风险

本公司的主要经营位于美南非及中国境内，主要业务以美元和人民币结算。但本公司已确认的外币资产和负债及未来的外币交易（外币资产和负债及外币交易的计价货币主要为美

元) 依然存在汇率风险。本公司财务部门负责监控公司外币交易和外币资产及负债的规模, 以最大程度降低面临的汇率风险; 为此, 本公司可能会以签署远期外汇合约或货币互换合约来达到规避汇率风险的目的。

截止 2020 年 12 月 31 日, 公司持有的外币金融资产和外币金融负债折算成人民币的金额列示如下:

项目	期末余额		
	美元项目	港币项目	合计
外币金融资产:			
货币资金	235,286.59	563.94	235,850.53
应收账款	25,369,307.55	-	25,369,307.55
小计	25,604,594.14	563.94	25,605,158.08
外币金融负债:			-
应付账款	32,802,159.91	-	32,802,159.91
小计	32,802,159.91	-	32,802,159.91

(3) 敏感性分析:

项目	汇率变动	期末余额	
		对利润的影响	对股东权益的影响
美元	对人民币升值 5%	-359,878.29	-359,878.29
港币	对人民币升值 5%	28.20	28.20

2. 利率风险

本公司的利率风险主要产生于银行借款。浮动利率的金融负债使本公司面临现金流量利率风险, 固定利率的金融负债使本公司面临公允价值利率风险。本公司根据当时的市场环境来决定固定利率及浮动利率合同的相对比例。

本公司财务部门持续监控公司利率水平。利率上升会增加新增带息债务的成本以及本公司尚未付清的以浮动利率计息的带息债务的利息支出, 并对本公司的财务业绩产生重大的不利影响, 管理层会依据最新的市场状况及时做出调整。

3. 价格风险

价格风险指汇率风险和利率风险以外的市场价格变动而发生波动的风险, 主要源于商品价格、股票市场指数、权益工具价格以及其他风险变量的变化。

十、公允价值

(一) 以公允价值计量的金融工具

截至 2020 年 12 月 31 日止，本公司无以公允价值计量的金融工具。

十一、关联方及关联交易

(一) 本企业的母公司情况

股东名称	与本公司的关系	对本公司的持股比例(%)	对本公司的表决权比例(%)
薛兴韩	实际控制人	54.64	54.64

1. 本公司的实际控制人情况的说明

薛兴韩直接持有公司 52.46%股份，通过深圳市海汇聚成投资管理企业（有限合伙）间接持股 2.18%，合计持有公司股权 54.64%。

(二) 本公司的子公司情况详见附注八（一）在子公司中的权益

(三) 本公司的合营和联营企业情况

本公司重要的合营或联营企业详见附注八（二）在合营安排或联营企业中的权益。

(四) 其他关联方情况

其他关联方名称	其他关联方与本公司的关系
深圳市海汇企业管理咨询有限公司	实际控制人控制或重大影响的公司
广东施德瑞医疗科技有限公司	实际控制人控制或重大影响的公司
深圳市移轩通信有限公司	实际控制人控制或重大影响的公司
王道群	公司股东、总经理
蔡巢	公司股东、副总经理

(五) 关联方交易

1. 存在控制关系且已纳入本公司合并财务报表范围的子公司，其相互间交易及母子公司交易已作抵销。

2. 购买商品、接受劳务的关联交易

关联方	关联交易内容	本期发生额	上期发生额
福建世卓电子科技有限公司	购买材料及产品	2,076,478.82	3,333,324.51
深圳市海汇企业管理咨询有限公司	咨询服务	526,732.66	518,446.60
广东施德瑞医疗科技有限公司	购买材料	2,741,942.90	1,862,011.11
深圳市移轩通信有限公司	转卖商标权	4,113.21	-
合计		5,349,267.59	5,713,782.22

3. 销售商品、提供劳务的关联交易

本公司报告期内无销售商品、提供劳务的关联交易

4. 关联租赁情况

本公司报告期内无关联租赁情况

5. 关联担保情况

(1) 本公司作为担保方

被担保方	担保金额(单位: 人民币元)	担保起始日	担保到期日	担保是否已 履行完毕
广东则成科技有限公司	40,000,000.00	2020年5月31日	2025年5月29日	否

(2) 本公司作为被担保方

担保方	担保金额(单位: 人民币元)	担保起始日	担保到期日	担保是否已 履行完毕
薛兴韩、王道群、蔡巢	25,000,000.00	2020年6月29日	2021年6月28日	否
薛兴韩	40,000,000.00	2020年7月7日	2027年7月7日	否

6. 关联方资金拆借

本公司报告期内无关联方资金拆借

7. 关键管理人员薪酬

项目	本期发生额	上期发生额
关键管理人员薪酬	1,904,720.63	1,980,567.25

8. 关联方应收应付款项

(1) 应收账款

关联方名称	期末余额		期初余额	
	账面金额	坏账准备	账面金额	坏账准备
深圳市移轩通信有限公司	4,360.00	218.00	-	-

(2) 应付账款

关联方名称	期末余额	期初余额
福建世卓电子科技有限公司	437,361.97	828,235.41
广东施德瑞医疗科技有限公司	224,072.93	598,815.84

(3) 其他应付款

关联方名称	期末余额	期初余额
深圳市海汇企业管理咨询有限公司	54,000.00	54,000.00

9. 关联方承诺情况

本公司报告期内无关联方承诺情况

十二、股份支付

本公司报告期无股份支付情况

十三、承诺及或有事项

(一) 重要承诺事项

本公司不存在需要披露的重要承诺事项。

(二) 资产负债表日存在的重要或有事项

本公司不存在需要披露的重要或有事项。

十四、资产负债表日后事项

(一) 重要的非调整事项

无。

(二) 利润分配情况

无

(三) 销售退回

无

(四) 其他资产负债表日后事项说明

截至财务报告批准报出日止，本公司无其他应披露未披露的重大资产负债表日后事项。

十五、其他重要事项说明

(一) 前期差错更正

2020 年，公司开展精选层申报工作，公司对以前年度账目进行自查以及必要的核查，根据《企业会计准则第 28 号会计政策、会计估计变更及差错更正》的规定要求，本公司对 2019 年度财务报表比较数据按追溯重述法进行调整，现将前期差错更正对 2019 年度 12 月 31 日合并资产负债表、2019 年度合并利润表、2019 年度合并现金流量表各项目的的影响汇总如下：

1. 追溯重述法

受影响的期间报表项目名称	2019 年度		
	更正前金额	差错更正累计影响金额	更正后金额
应收账款	16,648,478.20	20,005,251.30	36,653,729.50

受影响的期间报表项目名称	2019 年度		
	更正前金额	差错更正累计影响金额	更正后金额
预付款项	643,531.71	-497,494.00	146,037.71
其他应收款	1,936,120.44	8,747.27	1,944,867.71
存货	54,765,107.80	603,605.44	55,368,713.24
其他流动资产	1,528,072.31	55,309.74	1,583,382.05
长期股权投资	14,683,455.83	50,897.96	14,734,353.79
无形资产	27,685,469.31	469,316.50	28,154,785.81
长期待摊费用	2,152,836.21	-55,309.74	2,097,526.47
递延所得税资产	1,245,585.77	205,698.53	1,451,284.30
其他非流动资产	-	497,494.00	497,494.00
应付账款	53,015,838.11	21,058,158.84	74,073,996.95
应交税费	4,359,781.37	-27,220.46	4,332,560.91
其他应付款	1,435,606.50	470,100.00	1,905,706.50
递延收益	931,137.28	920,153.23	1,851,290.51
盈余公积	15,230,566.98	-161,340.31	15,069,226.67
未分配利润	139,945,928.02	-916,334.30	139,029,593.72
营业成本	213,646,254.81	1,081,869.26	214,728,124.07
销售费用	3,367,214.75	148,492.56	3,515,707.31
管理费用	15,528,570.49	-2,031,026.92	13,497,543.57
财务费用	-2,514,977.53	-563.51	-2,515,541.04
其他收益	1,156,230.82	130,515.50	1,286,746.32
投资收益	4,454,099.63	154,714.23	4,608,813.86
信用减值损失	74,383.67	-767,925.19	-693,541.52
资产减值损失	-1,209,849.89	9,452.55	-1,200,397.34
营业外收入	466,762.97	-300,900.00	165,862.97
所得税费用	5,562,406.07	-23,537.95	5,538,868.12
销售商品、提供劳务收到的现金	196,223,704.13	-5,098,149.56	191,125,554.57
收到的税费返还	12,620,333.21	-115,925.58	12,504,407.63
收到其他与经营活动有关的现金	1,970,784.67	1,496,656.08	3,467,440.75
购买商品、接受劳务支付的现金	85,013,492.29	-8,804,965.10	76,208,527.19
支付给职工以及为职工支付的现金	50,503,420.23	-74,979.82	50,428,440.41
支付的各项税费	13,797,499.42	-3,723,801.93	10,073,697.49
支付其他与经营活动有关的现金	9,664,467.63	4,270,302.85	13,934,770.48
收回投资所收到的现金	-	366,030.35	366,030.35
处置固定资产、无形资产和其他长期资产收回的现金净额	600.00	126,877.03	127,477.03
处置子公司及其他营业单位收到的现金净额	366,030.35	-366,030.35	-
购建固定资产、无形资产和其他长期资产支付的现金	41,827,224.25	6,430,018.83	48,257,243.08
收到其他与筹资活动有关的现金	-	5,125,631.65	5,125,631.65
支付其他与筹资活动有关的现金	4,506,219.45	5,121,596.54	9,627,815.99
汇率变动对现金及现金等价物的影响	1,525,860.44	-1,606,663.22	-80,802.78
期初现金及现金等价物余额	54,288,587.34	3,289,744.97	57,578,332.31

差异原因如下：

1. 应收账款

更正前金额与更正后金额差异 20,005,251.30 元，原因系：

(1) 本公司与既是客户又是供应商的单位采用差额结算，根据与客户的信用政策，当月发货确认后第二个月支付货款。调整原差额结算抵消的应收账款与应付账款，调增应收账款 21,433,622.29 元，调增应付账款 21,433,622.29 元。

(2) 本公司调整 2019 年及以前年度汇兑损益，调减应收账款 375,463.03 元，调增财务费用 375,574.35 元，调增年初未分配利润 111.32 元。

(3) 本公司调整 2019 年及以前年度的坏账准备调减应收账款 1,052,907.96 元，调增信用减值损失 602,744.99 元，调减年初未分配利润 450,162.97 元。

2. 预付款项

更正前金额与更正后金额差异-497,494.00 元，原因系：

(1) 本公司调整预付的设备款计入其他非流动资产，调减预付账款 58,425.00 元，调增其他非流动资产 58,425.00 元。

(2) 本公司的子公司江门则成电子工业有限公司（以下简称：江门则成）调整预付的设备款计入其他非流动资产，调减预付账款 232,819.00 元，调增其他非流动资产 232,819.00 元。

(3) 本公司的公司广东则成科技有限公司（以下简称：广东则成）调整预付的设备款计入其他非流动资产，调减预付账款 206,250.00 元，调增其他非流动资产 206,250.00 元。

3. 其他应收款

更正前金额与更正后金额差异 87,47.27 元，原因系：

(1) 本公司调整 2019 年及以前年度应由个人承担的社保费用，调增其他应收款 9,309.30 元，调减管理费用 7,377.98 元，调增年初未分配利润 1,931.32 元。

(2) 本公司调整 2019 年及以前年度的坏账准备调减其他应收款 562.03 元，调增信用减值损失 465.46 元，调减年初未分配利润 96.57 元。

4. 存货

更正前金额与更正后金额差异 603,605.44 元，原因系：

(1) 本公司补提 2019 年度的存货跌价准备，调减存货 51,639.86 元，调增资产减值损失 51,639.86 元。

(2) 本公司合并层面调整子公司江门则成销售给母公司未实现的销售金额，调增存货 655,245.30 元，调减营业成本 655,245.30 元。

5.其他流动资产

更正前金额与更正后金额差异 55,309.74 元，原因系：

(1) 本公司的子公司江门则成将长期待摊费用项目一年内摊销的设备配件支出调整计入其他流动资产，调增其他流动资产 55,309.74 元，调减长期待摊费用 55,309.74 元。

6.长期股权投资

更正前金额与更正后金额差异 50,897.96 元，原因系：

(1) 本公司调整对联营企业福建世卓电子科技有限公司（以下简称：福建世卓）2019 年及以前年度的投资收益，调增长期股权投资 50,897.96 元，调减年初未分配利润 103,816.27 元，调增投资收益 154,714.23 元。

7.无形资产

更正前金额与更正后金额差异 469,316.50 元，原因系：

(1) 本公司的子公司惠州市则成技术有限公司（以下简称：惠州则成）调整土地使用权证的契税及累计摊销，调增无形资产 469,316.50 元，调增其他应付款 470,100.00 元，调增管理费用 783.50 元。

8.长期待摊费用

更正前金额与更正后金额差异 -55,309.74 元，原因系：

(1) 本公司的子公司江门则成将长期待摊费用项目一年内摊销的设备配件支出调整计入其他流动资产，调减长期待摊费用 55,309.74 元，调增其他流动资产 55,309.74 元。

9.递延所得税资产

更正前金额与更正后金额差异 205,698.53 元，原因系：

(1) 本公司调整 2019 年及以前年度坏账准备确认的递延所得税资产，调增递延所得税资产 165,766.46 元，调增年初未分配利润 76,702.79 元，调减所得税费用 89,063.67 元。

(2) 本公司的子公司惠州则成调整累计摊销确认的递延所得税资产，调增递延所得税资产 195.87 元，调减所得税费用 195.87 元。

(3) 调整本公司合并层面未实现的内部交易确认的递延所得税资产，调减递延所得税资产 98,286.79 元，调增所得税费用 98,286.79 元。

(4) 本公司调整 2019 年及以前年度递延收益确认的递延所得税资产，调增递延所得税资产 138,022.99 元，调增年初未分配利润 111,392.25 元，调减所得税费用 26,630.74 元。

10.其他非流动资产

更正前金额与更正后金额差异 497,494.00 元，原因系：

(1) 本公司调整预付的设备款计入其他非流动资产，调增其他流动资产 58,425.00 元，调减预付账款 58,425.00 元。

(2) 本公司的子公司江门则成调整预付的设备款计入其他非流动资产，调增其他非流动资产 232,819.00 元，调减预付账款 232,819.00 元。

(3) 本公司的公司广东则成调整预付的设备款计入其他非流动资产，调增其他非流动资产 206,250.00 元，调减预付账款 206,250.00 元。

11. 应付账款

更正前金额与更正后金额差异 21,058,158.84 元，原因系：

(1) 本公司与既是客户又是供应商的单位采用差额结算，根据与客户的信用政策，当月发货确认后第二个月支付货款。调整原差额结算抵消的应收账款与应付账款，调增应付账款 21,433,622.29 元，调增应收帐款 21,433,622.29 元。

(2) 本公司调整 2019 年应付账款汇兑损益，调减应付账款 375,463.45 元，调减财务费用 375,463.45 元。

12. 应交税费

更正前金额与更正后金额差异-27,220.46 元，原因系：

(1) 本公司调整 2019 年及以前年度的所得税费用，调减应交税费 47,862.74 元，调增年初未分配利润 24,096.35 元，调减所得税费用 23,766.39 元。

(2) 本公司的子公司江门则成调整 2019 年度的所得税费用，调增应交税费 20,642.28 元，调增所得税费用 20,642.28 元。

13. 其他应付款

更正前金额与更正后金额差异 470,100.00 元，原因系：

(1) 本公司的子公司惠州则成调整本年应交纳的土地使用权证的契税，调增无形资产 470,100.00 元，调增其他应付款 470,100.00 元。

14. 递延收益

更正前金额与更正后金额差异 920,153.23 元，原因系：

(1) 本公司调整 2019 年及以前年度与资产相关的政府补助，调增递延收益 920,153.23 元，调减年初未分配利润 177,538.21 元，调减其他收益 742,615.02 元。

15. 盈余公积

更正前金额与更正后金额差异-161,340.31 元，原因系：

(1) 本公司调整 2019 年及以前年度未分配利润同时调整盈余公积，调减盈余公积 161,340.31 元，调增年初未分配利润 100,369.44 元，调增未分配利润 60,970.87 元。

16. 未分配利润

更正前金额与更正后金额差异-916,334.30 元，原因系：

(1) 合并利润表项目中差异事项导致 2019 年度净利润合计增加 50,623.66 元，相应增加

2019 年未分配利润 50,623.66 元；

(2) 本公司调整 2019 年度未分配利润同时调整盈余公积，调增未分配利润 60,970.87 元，调减盈余公积 60,970.87 元。

(3) 本公司调减年初未分配利润 1,027,928.83 元，相应调减 2019 年度未分配利润 1,027,928.83 元；

(二) 合并利润表差异原因说明

1. 营业成本

更正前金额与更正后金额差异 1,081,869.26 元，原因系：

(1) 本公司合并层面调整 2019 年度及以前年度子公司江门则成销售给母公司未实现的销售金额，调减营业成本 801,224.33 元，调增存货 655,245.30 元，调减年初未分配利润 145,979.03 元。

(2) 本公司调整应计入生产人员的社保费用，调增营业成本 1,561,772.44 元，调减管理费用 1,561,772.44 元。

(3) 本公司的子公司江门则成调整应计入生产人员的社保费用，调增营业成本 321,321.15 元，调减管理费用 321,321.15 元。

2. 销售费用

更正前金额与更正后金额差异 148,492.56 元，原因系：

(1) 本公司的子公司江门则成调整应计入销售人员的社保费用，调增销售费用 148,492.56 元，调减管理费用 148,492.56 元。

3. 管理费用

更正前金额与更正后金额差异-2,031,026.92 元，原因系：

(1) 本公司调整应计入生产人员的社保费用，调减管理费用 1,561,772.44 元，调增营业成本 1,561,772.44 元。

(2) 本公司的子公司江门则成调整应计入销售人员及生产人员的社保费用，调减管理费用 469,813.71 元，调增销售费用 148,492.56 元，调增营业成本 321,321.15 元。

(3) 本公司调整生育津贴至其他收益，调增管理费用 7,153.71 元，调增其他收益 7,153.71 元。

(4) 本公司的子公司惠州则成调整土地使用权证的累计摊销，调增管理费用 783.50 元，调减无形资产 783.50 元。

(5) 本公司调整 2019 年应由个人承担的社保费用，调增其他应收款 7,377.98 元，调减管理费用 7,377.98 元。

4.财务费用

更正前金额与更正后金额差异-563.51 元，原因系：

(1) 本公司的子公司奥派电子调整应计入以前年度的跨期利息收入及手续费用，调减财务费用 521.60 元，调减年初未分配利润 521.60 元。

(2) 本公司调整 2019 年及以前年度汇兑损益，调减财务费用 41.91 元，调减应收帐款 375,574.35 元，调减应付账款 375,463.45 元，调减年初未分配利润 152.81 元。

5.其他收益

更正前金额与更正后金额差异 130,515.50 元，原因系：

(1) 本公司调整生育津贴至其他收益，调增管理费用 7,153.71 元，调增其他收益 7,153.71 元。

(2) 本公司调整日常经营相关的政府补助调整至其他收益，调增其他收益 300,900.00 元，调减营业外收入 300,900.00 元。

(3) 本公司调整与资产相关的政府补助调整至递延收益，调增 177,538.21 元，调减其他收益 177,538.21 元。

6.投资收益

更正前金额与更正后金额差异 154,714.23 元，原因系：

(1) 本公司调整对联营企业福建世卓 2019 年度的投资收益，调增投资收益 154,714.23 元，调增长期股权投资 154,714.23 元。

7.信用减值损失

更正前金额与更正后金额差异-767,925.19 元，原因系：

(1) 本公司调整 2019 年坏账准备，调增信用减值损失 603,210.45 元，调减应收帐款 602,744.99 元，调减其他应收款-465.46 元。

(2) 本公司调整 2018 年子公司奥派电子代本公司收取的 FCT 的货款的未达账项对应的坏账准备，调增信用减值损失 164,714.74 元，调增年初未分配利润 164,714.74 元。

8.资产减值损失

更正前金额与更正后金额差异 9,452.55 元，原因系：

(1) 本公司补提 2019 年度的存货跌价准备，调增资产减值损失 51,639.86 元，调减存货 51,639.86 元。

(2) 本公司调整应计入以前年度的原材料存货跌价准备，调减资产减值损失 61,092.41 元，调减年初未分配利润 61,092.41 元。

9.营业外收入

更正前金额与更正后金额差异 300,900.00 元，原因系：

(1) 本公司调整日常经营相关的政府补助调整至其他收益，调增其他收益 300,900.00 元，调减营业外收入 300,900.00 元。

10.其他收益

更正前金额与更正后金额差异 130,515.50 元，原因系：

(1) 本公司调整与资产相关的政府补助，调增递延收益 130,515.50 元，调减其他收益 130,515.50 元。

11.所得税费用

更正前金额与更正后金额差异-23,537.95 元，原因系：

(1) 本公司调整 2019 年度坏账准备确认的递延所得税资产，调减所得税费用 88,993.86 元，调增递延所得税资产 88,993.86 元。

(2) 本公司的子公司惠州则成调整累计摊销确认的递延所得税资产，调减所得税费用 195.87 元，调增递延所得税资产 195.87 元。

(3) 调整本公司合并层面未实现的内部交易确认的递延所得税资产，调增所得税费用 98,286.79 元，调减递延所得税资产 98,286.79 元。

(4) 本公司调整 2019 年度的所得税费用，调减所得税费用 23,766.39 元，调减应交税费 23,766.39 元。

(5) 本公司的子公司江门则成调整 2019 年度的所得税费用，调增所得税费用 20,642.28 元，调增应交税费 20,642.28 元。

(6) 本公司的子公司奥派电子调整应计入上年的递延所得税资产，调减所得税费用 24,707.20 元，调减年初未分配利润 24,707.20 元。

(7) 本公司合并层面调整以前年度递延所得税资产，调增所得税费用 21,896.85 元，调增年初未分配利润 21,896.85 元。

(8) 本公司调整 2019 年与递延收益相关的递延所得税资产，调增递延所得税资产 26,630.74 元，调减所得税费用 26,630.74 元。

(三) 合并现金流量表差异原因说明

(1) 销售商品、提供劳务收到的现金

更正前金额与更正后金额差异-5,098,149.56 元，原因系：更正前数据中将归属于 2018 年的货款现金流在 2019 年进行反映，更正后数据按实际收取时间进行相应的调整。

(2) 收到的税费返还

更正前金额与更正后金额差异-115,925.58 元，原因系：更正前数据存在分类错误的现金流，更正后数据予以调整列示。

(3) 收到其他与经营活动有关的现金

更正前金额与更正后金额差异 1,496,656.08 元，原因系：更正前数据含有实际结汇产生的汇兑损益，更正后数据将该部分金额列示于经营活动。

(4) 购买商品、接受劳务支付的现金

更正前金额与更正后金额差异-8,804,965.10 元，原因系：更正前数据含购建固定资产、无形资产和其他长期资产支付的现金以及支付的其他与经营活动有关的现金，更正后数据予以调整。

(5) 支付给职工以及为职工支付的现金

更正前金额与更正后金额差异-74,979.82 元，原因系：更正前数据未反映代扣代缴职工个税部分，更正后数据予以列示。

(6) 支付的各项税费

更正前金额与更正后金额差异-3,723,801.93 元，原因系：更正前分类错误将支付其他与经营活动有关的现金流列示于本科目，更正后数据进行调整。

(7) 支付其他与经营活动有关的现金

更正前金额与更正后金额差异 4,270,302.85 元，原因系：更正前数据分类错误将支付其他与经营活动有关的现金流列示于本科目，更正后数据进行调整。

(8) 收回投资所收到的现金

更正前金额与更正后金额差异 366,030.35 元，原因系：更正前数据错误，收回厦门世卓的投资款列示于处置子公司及其他营业单位收到的现金净额，更正后数据进行调整。

(9) 处置固定资产、无形资产和其他长期资产收回的现金净额

更正前金额与更正后金额差异 126,877.03 元，原因系：通过往来款形式回款的部分更正前数据未予以反映，根据实际现金流进行列示。

(10) 处置子公司及其他营业单位收到的现金净额

更正前金额与更正后金额差异-366,030.35 元，原因系：更正前数据错误，收回厦门世卓的投资款列示于本科目，现进行调整。

(11) 购建固定资产、无形资产和其他长期资产支付的现金

更正前金额与更正后金额差异 6,430,018.83 元，原因系：通过往来款形式支付的现金部分更正前数据未予以反映，根据实际现金流进行列示。

(12) 收到其他与筹资活动有关的现金

更正前金额与更正后金额差异 5,125,631.65 元，原因系：支付的银行票据保证金，更正前数据已净额进行列示，根据实际现金流予以还原。

(13) 支付其他与筹资活动有关的现金

更正前金额与更正后金额差异 5,121,596.54 元，原因系：支付的银行票据保证金，更正

前数据以净额进行列示，根据实际现金流予以还原。

(14) 汇率变动对现金及现金等价物的影响

更正前金额与更正后金额差异-1,606,663.22 元，原因系：更正前数据含有实际结汇产生的汇兑损益，更正后数据将该部分金额列示于经营活动。

(15) 期初现金及现金等价物余额

更正前金额与更正后金额差异 3,289,744.97 元，原因系：更正前数据中未将归属于 2018 年的货款现金流进行反映，更正后数据按实际收取时间进行相应的调整。

十六、母公司财务报表主要项目注释

注释1. 应收账款

1. 按账龄披露应收账款

账龄	期末余额	期初余额
1 年以内	32,015,144.32	38,572,228.18
1—2 年	-	-
2—3 年	-	-
3—4 年	-	-
4—5 年	-	50,563.65
5 年以上	50,563.65	-
小计	32,065,707.97	38,622,791.83
减：坏账准备	1,651,320.87	1,969,062.33
合计	30,414,387.10	36,653,729.50

2. 按坏账准备计提方法分类披露

类别	期末余额				账面价值
	账面余额		坏账准备		
	金额	比例 (%)	金额	计提比例 (%)	
单项计提预期信用损失的应收账款	50,563.65	0.16	50,563.65	100.00	-
按组合计提预期信用损失的应收账款	32,015,144.32	99.84	1,600,757.22	5.00	30,414,387.10
其中：非关联方及非合并范围内关联方	32,015,144.32	99.84	1,600,757.22	5.00	30,414,387.10
合并范围内关联方	-	-	-	-	-
合计	32,065,707.97	100.00	1,651,320.87	5.15	30,414,387.10

续：

类别	期初余额				账面价值
	账面余额		坏账准备		
	金额	比例 (%)	金额	计提比例 (%)	
单项计提预期信用损失的应收账款	-	-	-	-	-
按组合计提预期信用损失的应收账款	38,622,791.83	100.00	1,969,062.33	5.10	36,653,729.50
其中：非关联方及非合并范围内关联方	38,622,791.83	100.00	1,969,062.33	5.10	36,653,729.50
合并范围内关联方	-	-	-	-	-
合计	38,622,791.83	100.00	1,969,062.33	5.10	36,653,729.50

3. 单项计提坏账准备的应收账款

单位名称	期末余额			
	应收账款	坏账准备	计提比例 (%)	计提理由
福建连城天域高科技有限公司	50,563.65	50,563.65	100.00	账龄 5 年以上并已提起诉讼
合计	50,563.65	50,563.65	100.00	

4. 按组合计提坏账准备的应收账款

1) 非关联方及非合并范围内关联方

账龄	期末余额		
	应收账款	坏账准备	计提比例 (%)
1 年以内	32,015,144.32	1,600,757.22	5.00
合计	32,015,144.32	1,600,757.22	-

续：

账龄	期初余额		
	账面余额	坏账准备	计提比例 (%)
1 年以内	38,572,228.18	1,928,611.41	5.00
4—5 年	50,563.65	40,450.92	80.00
合计	38,622,791.83	1,969,062.33	-

2) 合并范围内关联方

无

5. 本报告期计提、收回或转回的坏账准备情况

类别	期初余额	本期变动情况				期末余额
		计提	收回或转回	核销	其他变动	
单项计提预期信用损失的应收账款	-	50,563.65	-	-	-	50,563.65
按组合计提预期信用损失的应收账款	1,969,062.33	-	368,305.11	-	-	1,600,757.22
其中：非关联方及非合并范围内关联方	1,969,062.33	-	368,305.11	-	-	1,600,757.22
合并范围内关联方	-	-	-	-	-	-
合计	1,969,062.33	50,563.65	368,305.11	-	-	1,651,320.87

6. 本报告期无实际核销的应收账款

7. 按欠款方归集的期末余额前五名应收账款

单位名称	期末余额		
	期末余额	占应收账款期末余额的比例(%)	已计提坏账准备
FlexibleCircuitTechnologies,Inc	11,656,701.89	36.35	582,835.09
Next Biometrics AS	7,934,084.55	24.74	396,704.23
精博电子（南京）有限公司	4,679,942.67	14.60	233,997.13
Azoteq (PTY) Ltd	3,568,938.90	11.13	178,446.95
连展科技（深圳）有限公司	1,281,903.82	4.00	64,095.19
合计	29,121,571.83	90.82	1,456,078.59

8. 本报告期无因金融资产转移而终止确认的应收账款

9. 本报告期无转移应收账款且继续涉入而形成的资产、负债的金额

注释2. 其他应收款

项目	期末余额	期初余额
应收利息	-	-
应收股利	-	-
其他应收款	3,061,120.86	4,974,809.37
合计	3,061,120.86	4,974,809.37

注：上表中其他应收款指扣除应收利息、应收股利后的其他应收款。

(一) 其他应收款

1. 按账龄披露

账龄	期末余额	期初余额
1年以内	2,988,618.06	4,896,172.19
1—2年	143,201.98	72,691.32
2—3年	72,691.32	51,424.00
3—4年	51,424.00	86,280.00
4—5年	82,280.00	57,290.00
5年以上	273,150.00	215,860.00
小计	3,611,365.36	5,379,717.51
减：坏账准备	550,244.50	404,908.14
合计	3,061,120.86	4,974,809.37

2. 按款项性质分类情况

款项性质	期末余额	期初余额
单位往来款	13,960.43	29,285.42
备用金与个人往来款	160,042.89	179,990.48
保证金与押金	737,139.72	605,878.00
应收出口退税	2,700,222.32	1,215,987.61
合并范围内关联方	-	3,348,576.00
合计	3,611,365.36	5,379,717.51

3. 按坏账准备计提方法分类披露

类别	期末余额				账面价值
	账面余额		坏账准备		
	金额	比例 (%)	金额	计提比例 (%)	
单项计提预期信用损失的其他应收款	-	-	-	-	-
按组合计提预期信用损失的其他应收款	3,611,365.36	100.00	550,244.50	15.24	3,061,120.86
其中：单位往来款	13,960.43	0.39	698.02	5.00	13,262.41
备用金与个人往来款	160,042.89	4.43	12,013.87	7.51	148,029.02
保证金与押金	737,139.72	20.41	402,521.49	54.61	334,618.23
应收出口退税	2,700,222.32	74.77	135,011.12	5.00	2,565,211.20
合并范围内关联方	-	-	-	-	-
合计	3,611,365.36	100.00	550,244.50	15.24	3,061,120.86

续：

类别	期初余额				账面价值
	账面余额		坏账准备		
	金额	比例 (%)	金额	计提比例 (%)	
单项计提预期信用损失的其他应收款	-	-	-	-	-
按组合计提预期信用损失的其他应收款	5,379,717.51	100.00	404,908.14	7.53	4,974,809.37
其中：单位往来款	29,285.42	0.54	1,464.27	5.00	27,821.15
备用金与个人往来款	179,990.48	3.35	11,196.09	6.22	168,794.39
保证金与押金	605,878.00	11.26	331,448.40	54.71	274,429.60
应收出口退税	1,215,987.61	22.60	60,799.38	5.00	1,155,188.23
合并范围内关联方	3,348,576.00	62.25	-	-	3,348,576.00
合计	5,379,717.51	100.00	404,908.14	7.53	4,974,809.37

4. 单项计提预期信用损失的其他应收款情况

本公司报告期内无单项计提预期信用损失的其他应收款情况

5. 按组合计提预期信用损失的其他应收款

1) 单位往来款

账龄	期末余额		
	其他应收款	坏账准备	计提比例 (%)
1 年以内	13,960.43	698.02	5.00
合计	13,960.43	698.02	-

续：

账龄	期初余额		
	其他应收款	坏账准备	计提比例 (%)
1 年以内	29,285.42	1,464.27	5.00
合计	29,285.42	1,464.27	-

2) 备用金与个人往来款

账龄	期末余额		
	其他应收款	坏账准备	计提比例 (%)
1 年以内	137,933.59	6,896.67	5.00
1-2 年	17,377.98	1,737.80	10.00
2-3 年	1,931.32	579.40	30.00
5 年以上	2,800.00	2,800.00	100.00
合计	160,042.89	12,013.87	

续：

账龄	期初余额		
	其他应收款	坏账准备	计提比例 (%)
1 年以内	175,259.16	8,762.96	5.00
1-2 年	1,931.32	193.13	10.00
4—5 年	2,800.00	2,240.00	80.00
合计	179,990.48	11,196.09	-

3) 保证金与押金

账龄	期末余额		
	其他应收款	坏账准备	计提比例 (%)
1 年以内	136,501.72	6,825.09	5.00
1—2 年	125,824.00	12,582.40	10.00
2—3 年	70,760.00	21,228.00	30.00
3—4 年	51,424.00	25,712.00	50.00
4—5 年	82,280.00	65,824.00	80.00
5 年以上	270,350.00	270,350.00	100.00
合计	737,139.72	402,521.49	

续：

账龄	期初余额		
	其他应收款	坏账准备	计提比例 (%)
1 年以内	127,064.00	6,353.20	5.00
1—2 年	70,760.00	7,076.00	10.00
2—3 年	51,424.00	15,427.20	30.00
3—4 年	86,280.00	43,140.00	50.00
4—5 年	54,490.00	43,592.00	80.00
5 年以上	215,860.00	215,860.00	100.00
合计	605,878.00	331,448.40	-

4) 应收出口退税

账龄	期末余额		
	其他应收款	坏账准备	计提比例 (%)
1 年以内	2,700,222.32	135,011.12	5.00
合计	2,700,222.32	135,011.12	

续：

账龄	期初余额		
	其他应收款	坏账准备	计提比例 (%)
1 年以内	1,215,987.61	60,799.38	5.00
合计	1,215,987.61	60,799.38	-

5) 合并范围内关联方

账龄	期末余额		
	其他应收款	坏账准备	计提比例 (%)
1-2 年	-	-	-
合计	-	-	-

续:

账龄	期初余额		
	其他应收款	坏账准备	计提比例 (%)
1-2 年	3,348,576.00	-	-
合计	3,348,576.00	-	-

6. 其他应收款坏账准备计提情况

坏账准备	2020 年度			合计
	第一阶段	第二阶段	第三阶段	
	未来 12 个月预期信用损失	整个存续期预期信用损失(未发生信用减值)	整个存续期预期信用损失(已发生信用减值)	
期初余额	404,908.14	-	-	404,908.14
期初余额在本期	404,908.14	-	-	404,908.14
—转入第二阶段	-	-	-	-
—转入第三阶段	-	-	-	-
—转回第二阶段	-	-	-	-
—转回第一阶段	-	-	-	-
本期计提	145,336.36	-	-	145,336.36
本期转回	-	-	-	-
本期转销	-	-	-	-
本期核销	-	-	-	-
其他变动	-	-	-	-
期末余额	550,244.50	-	-	550,244.50

7. 本报告期无实际核销的其他应收款

8. 按欠款方归集的期末余额前五名的其他应收款

单位名称	款项性质	期末余额	账龄	占其他应收款期末余额的比例(%)	坏账准备期末余额
国家税务总局	应收出口退税	2,700,222.32	1 年以内	74.78	135,011.11
深圳市莲塘实业股份有限公司南湾分公司	押金	604,916.00	1-5 年	16.75	395,910.30
深圳市国家自主创新示范区服务中心	保证金	88,641.60	1 年以内	2.45	4,432.08
深圳万物商企物业服务服务有限公司	保证金	43,582.12	1 年以内	1.21	2,179.11
中国石化销售有限公司广东深圳石油分公司	预付油费	12,092.03	1 年以内	0.33	604.60
合计	-	3,449,454.07	-	95.52	538,137.20

9. 涉及政府补助的其他应收款

报告期公司无涉及政府补助的其他应收款

10. 因金融资产转移而终止确认的其他应收款

报告期公司无因金融资产转移而终止确认的其他应收款

11. 转移其他应收款且继续涉入而形成的资产、负债的金额

报告期公司不存在转移其他应收款且继续涉入而形成的资产、负债。

注释3. 长期股权投资

项目	期末余额			期初余额		
	账面余额	减值准备	账面价值	账面余额	减值准备	账面价值
对子公司投资	108,695,579.23	-	108,695,579.23	52,476,297.92	-	52,476,297.92
对联营、合营企业投资	17,327,270.65	-	17,327,270.65	14,734,353.79	-	14,734,353.79
合计	126,022,849.88	-	126,022,849.88	67,210,651.71	-	67,210,651.71

1. 对子公司投资

被投资单位	初始投资成本	期初余额	本期增加	本期减少	期末余额	本期计提减值准备	减值准备期末余额
江门市则成电子工业有限公司	3,160,250.00	4,394,750.00	14,050,829.23	-	18,445,579.23	-	-
奥派电子有限公司	0.83	311,547.92	-	311,547.92	-	-	-
广东则成科技有限公司	60,000,000.00	29,770,000.00	30,230,000.00	-	60,000,000.00	-	-
惠州市则成技术有限公司	30,250,000.00	18,000,000.00	12,250,000.00	-	30,250,000.00	-	-
合计	93,410,250.83	52,476,297.92	56,530,829.23	311,547.92	108,695,579.23	-	-

2. 对联营、合营企业投资

被投资单位	期初余额	本期增减变动								期末余额	减值准备期末余额
		追加投资	减少投资	权益法确认的投资损益	其他综合收益调整	其他权益变动	宣告发放现金股利或利润	计提减值准备	其他		
一. 合营企业											
二. 联营企业											
厦门世卓电子有限公司	-	-	-	-	-	-	-	-	-	-	-
福建世卓电子科技有限公司	14,734,353.79	-	-	2,592,916.86	-	-	-	-	-	17,327,270.65	-
小计	14,734,353.79	-	-	2,592,916.86	-	-	-	-	-	17,327,270.65	-
合计	14,734,353.79	-	-	2,592,916.86	-	-	-	-	-	17,327,270.65	-

注释4. 营业收入及营业成本

1. 营业收入、营业成本

项目	本期发生额		上期发生额	
	收入	成本	收入	成本
主营业务	242,771,610.65	180,228,089.37	292,567,696.42	225,111,739.00
其他业务	4,113.21	-	-	-

2. 主营业务（分产品）

项目	本期发生额		上期发生额	
	收入	成本	收入	成本
消费电子类	88,019,172.57	68,926,305.77	141,373,045.61	115,440,507.73
生物识别类	25,083,478.42	18,662,218.13	39,742,222.62	29,103,520.61
食品医疗类	56,818,180.04	39,798,181.96	44,320,619.79	31,433,637.43
交通工具类	15,643,763.61	10,909,159.96	29,070,236.71	20,786,500.50
印制电路板	54,226,491.43	40,070,627.70	33,651,486.96	24,733,431.62
其它类	2,980,524.58	1,861,595.85	4,410,084.73	3,614,141.11
合计	242,771,610.65	180,228,089.37	292,567,696.42	225,111,739.00

3. 主营业务（分地区）

项目	本期发生额		上期发生额	
	收入	成本	收入	成本
境内	27,741,347.90	20,970,898.41	42,995,028.73	32,717,579.88
境外	215,030,262.75	159,257,190.96	249,572,667.69	192,394,159.12
合计	242,771,610.65	180,228,089.37	292,567,696.42	225,111,739.00

4. 报告期内前五名的收入情况

客户名称	主营业务收入	占公司主营业务收入的 比例（%）
FlexibleCircuitTechnologies,Inc	161,332,996.12	66.45
Azoteq (PTY) Ltd	27,305,760.76	11.25
Next Biometrics AS	25,131,094.07	10.35
精博电子（南京）有限公司	12,408,336.21	5.11
连展科技（深圳）有限公司	3,341,164.83	1.38
合计	229,519,351.99	94.54

注释5. 投资收益

1. 投资收益明细情况

项目	本期发生额	上期发生额
权益法核算的长期股权投资收益	2,592,916.86	2,894,069.02
成本法核算的长期股权投资收益	-	-
处置长期股权投资产生的投资收益	-303,131.92	-3,330.23
理财产品投资收益	164,853.88	1,718,075.07
合计	2,454,638.82	4,608,813.86

十七、补充资料

(一) 非经常性损益明细表

项目	金额	说明
非流动资产处置损益	-101,468.06	-
越权审批或无正式批准文件的税收返还、减免	-	-
计入当期损益的政府补助（与企业业务密切相关，按照国家统一标准定额或定量享受的政府补助除外）	1,576,551.97	-
计入当期损益的对非金融企业收取的资金占用费	-	-
企业取得子公司、联营企业及合营企业的投资成本小于取得投资时应享有被投资单位可辨认净资产公允价值产生的收益	-	-
非货币性资产交换损益	-	-
委托他人投资或管理资产的损益	-	-
因不可抗力因素，如遭受自然灾害而计提的各项资产减值准备	-	-
债务重组损益	-	-
企业重组费用，如安置职工的支出、整合费用等	-	-
交易价格显失公允的交易产生的超过公允价值部分的损益	-	-
同一控制下企业合并产生的子公司期初至合并日的当期净损益	-	-
与公司正常经营业务无关的或有事项产生的损益	-	-
除同公司正常经营业务相关的有效套期保值业务外，持有交易性金融资产、交易性金融负债产生的公允价值变动损益，以及处置交易性金融资产、交易性金融负债、债权投资和其他债权投资取得的投资收益	164,853.88	-
单独进行减值测试的应收款项减值准备转回	-	-
对外委托贷款取得的损益	-	-
采用公允价值模式进行后续计量的投资性房地	-	-

项目	金额	说明
产公允价值变动产生的损益	-	
根据税收、会计等法律、法规的要求对当期损益进行一次性调整对当期损益的影响	-	
受托经营取得的托管费收入	-	
除上述各项之外的其他营业外收入和支出	-13,911.77	
其他符合非经常性损益定义的损益项目	-114,131.27	
减：所得税影响额	229,034.21	
少数股东权益影响额（税后）	-	
合计	1,282,860.54	

（二）净资产收益率及每股收益

报告期利润	2020年度		
	加权平均净资产收益率（%）	每股收益	
		基本每股收益	稀释每股收益
归属于公司普通股股东的净利润	16.88	0.7602	0.7602
扣除非经常性损益后归属于公司普通股股东的净利润	16.33	0.7357	0.7357

法定代表人：

主管会计工作的负责人：



会计机构负责人：





深圳市则成电子股份有限公司
(公章)

二〇二一年四月二十八日



注册会计师工作单位变更事项登记
Registration of the Change of Working Unit by a CPA

同意转出
Agree the holder to be transferred from

转出会计师事务所
转出协会盖章
Stamp of the transfer-out Institute of CPAs
2019年8月31日

同意转入
Agree the holder to be transferred to

转入会计师事务所
转入协会盖章
Stamp of the transfer-in Institute of CPAs
2019年8月31日

姓名
Full name
性别
Sex
出生日期
Date of birth
工作单位
Working unit
身份证号码
Identity card No.



此件仅用于业务报告专用，复印无效。

年度检验登记
Annual Renewal Registration

本证书经检验合格，继续有效一年。
This certificate is valid for another year after this renewal.



何晶晶
110101300333
深圳市注册会计师协会



年 月 日



姓名: 刘文
Sex: 女
出生日期: 1983-08-16
Date of birth: 1983-08-16
工作单位: 深圳会计师事务所(特殊普通合伙)
Working unit: 深圳会计师事务所
身份证号码: 430725198308167125
Identity card No.: 430725198308167125



注册会计师工作单位变更事项登记
Registration of the Change of Working Unit by a CPA

原工作单位: _____
The holder is transferred from

中诚大通会计师事务所
CPAs
深圳分所

转出协会盖章
Seals of the transfer-in Institute of CPAs
2019年10月31日

同意调入
Agree the holder will be transferred to

大华会计师事务所
CPAs
深圳分所

转入协会盖章
Seals of the transfer-in Institute of CPAs
2019年10月31日

此件仅用于业务报告专用, 复印无效。

年度检验登记
Annual Renewal Registration

本证书经检验合格, 继续有效一年。
This certificate is valid for another year after this renewal.

证书编号: 110101300487
No. of Certificate
批准注册协会: 深圳市注册会计师协会
Authorized Institute of CPAs
发证日期: 2014年12月30日
Date of Issuance: 2014 12 30





营业执照

(副本) (7-1)



扫描二维码或
“国家企业信用
”系统
了解更多登记、
备案、许可、监
管信息

统一社会信用代码

91110108590676050Q



名称 大华会计师事务所(普通合伙)
类型 特殊普通合伙企业
执行事务合伙人 梁青, 杨雄

经营范围

审查企业会计报表, 出具审计报告; 验证企业资本, 出具验资报告; 办理企业合并、分立、清算事宜中的审计业务, 出具有关报告; 基本建设年度财务决算审计; 代理记账、会计咨询、税务咨询、管理咨询、会计培训; 法律、法规规定的其他业务; 无(企业依法自主选择经营项目, 开展经营活动; 依法须经批准的项目, 经相关部门批准后依批准的内容开展经营活动; 不得从事国家和本市产业政策禁止和限制类项目的经营活动。)

成立日期 2012年02月09日

合伙期限 2012年02月09日至 长期

主要经营场所 北京市海淀区西四环中路16号院7号楼1101

此件仅用于业务报告专用, 复印无效。

登记机关



2020年04月08日

证书序号: 0000093

说明

- 1、《会计师事务所执业证书》是证明持有人经财政部门依法审批，准予执行注册会计师法定业务的凭证。
- 2、《会计师事务所执业证书》记载事项发生变动的，应当向财政部门申请换发。
- 3、《会计师事务所执业证书》不得伪造、涂改、出租、出借、转让。
- 4、会计师事务所终止或执业许可注销的，应当向财政部门交回《会计师事务所执业证书》。



发证机关:

二〇一七年 十一月 二十七日

中华人民共和国财政部制



会计师事务所 执业证书



名称: 大华会计师事务所(特殊普通合伙)

首席合伙人: 梁春

主任会计师:

经营场所: 北京市海淀区西四环中路16号院7号楼12层

组织形式: 特殊普通合伙

执业证书编号: 11010148

批准执业文号: 京财会许可[2011]0101号

批准执业日期: 2011年11月03日

此件仅用于业务报告专用，复印无效。



证书序号：000398

会计师事务所 证券、期货相关业务许可证

经财政部核准(特殊普通合伙) 中国证券监督管理委员会审核
大华会计师事务所(特殊普通合伙) 执行证券、期货相关业务。

首席合伙人：梁春

此件仅用于业务报
查专用此复印件无效。



证书号：01

发证时间：二〇二〇年九月十日

证书有效期至：二〇二〇年九月十日

深圳市则成电子股份有限公司

审计报告

大华审字[2022]005085号



大华会计师事务所(特殊普通合伙)

Da Hua Certified Public Accountants (Special General Partnership)

北京注册会计师协会

业务报告统一编码报备系统

业务报备统一编码:	110101482022333008376
报告名称:	审计报告
报告文号:	大华审字[2022]005085号
被审(验)单位名称:	深圳市则成电子股份有限公司
会计师事务所名称:	大华会计师事务所(特殊普通合伙)
业务类型:	财务报表审计
报告意见类型:	无保留意见
报告日期:	2022年04月11日
报备日期:	2022年04月08日
签字人员:	何晶晶(110101300333), 周敏(110101300497)
	
(可通过扫描二维码或登录北京注协官网输入编码的方式查询信息)	

说明:本备案信息仅证明该报告已在北京注册会计师协会报备,不代表北京注册会计师协会在任何意义上对报告内容做出任何形式的保证。

深圳市则成电子股份有限公司

审计报告及财务报表

(2021年1月1日至2021年12月31日止)

	目 录	页 次
一、	审计报告	1-5
二、	审计财务报表	
	合并资产负债表	1-2
	合并利润表	3
	合并现金流量表	4
	合并股东权益变动表	5-6
	母公司资产负债表	7-8
	母公司利润表	9
	母公司现金流量表	10
	母公司股东权益变动表	11-12
	财务报表附注	1-94

审计报告

大华审字[2022]005085号

深圳市则成电子股份有限公司全体股东：

一、 审计意见

我们审计了深圳市则成电子股份有限公司（以下简称“则成电子公司”）财务报表，包括2021年12月31日的合并及母公司资产负债表，2021年度的合并及母公司利润表、合并及母公司现金流量表、合并及母公司股东权益变动表以及相关财务报表附注。

我们认为，后附的财务报表在所有重大方面按照企业会计准则的规定编制，公允反映了则成电子公司2021年12月31日的合并及母公司财务状况以及2021年度的合并及母公司经营成果和现金流量。

二、 形成审计意见的基础

我们按照中国注册会计师审计准则的规定执行了审计工作。审计报告的“注册会计师对财务报表审计的责任”部分进一步阐述了我们在这些准则下的责任。按照中国注册会计师职业道德守则，我们独立于则成电子公司，并履行了职业道德方面的其他责任。我们相信，我们获取的审计证据是充分、适当的，为发表审计意见提供了基础。

三、关键审计事项

关键审计事项是我们根据职业判断，认为对本期财务报表审计最为重要的事项。这些事项的应对以对财务报表整体进行审计并形成审计意见为背景，我们不对这些事项单独发表意见。

我们确定收入确认是需要我们在审计报告中沟通的关键审计事项。

1. 事项描述

则成电子公司与收入确认相关的会计政策及账面金额信息请参阅合并财务报表附注四、（三十二）及附注六、注释 34。

如财务报表附注所述，公司 2021 年销售收入为 33,198.45 万元。由于营业收入是公司利润表的重要科目，是公司的主要利润来源，收入确认的准确和完整对公司利润影响较大，因此我们将收入的确认确立为关键审计事项。

2. 审计应对

我们对于收入确认所实施的重要审计程序包括：

（1）了解、评价和测试与收入确认相关的内部控制设计和运行有效性；

（2）识别与商品所有权上的控制权转移相关的合同条款，并评价公司销售收入确认时点是否符合企业会计准则的要求；

（3）执行分析性复核程序，分析销售收入及毛利变动的合理性；

（4）针对本年度记录的销售交易选择样本，核对交易过程中的相关单据，包括货运单、海关报关单、销售发票及资金收款凭证等，确认交易是否真实；

（5）结合应收账款审计，函证主要客户申报年度销售额，评价收入确认的真实性以及完整性；

(6) 对资产负债表日前后的销售交易进行截止测试，评价收入是否计入恰当的会计期间。

基于已执行的审计工作，我们认为，管理层在收入确认中的相关判断和采用的方法是可接受的。

四、其他信息

则成电子公司管理层对其他信息负责。其他信息包括 2021 年度财务报告中涵盖的信息，但不包括财务报表和我们的审计报告。

我们对财务报表发表的审计意见不涵盖其他信息，我们也不对其他信息发表任何形式的鉴证结论。

结合我们对财务报表的审计，我们的责任是阅读其他信息，在此过程中，考虑其他信息是否与财务报表或我们在审计过程中了解的情况存在重大不一致或者似乎存在重大错报。

基于我们已执行的工作，如果我们确定其他信息存在重大错报，我们应当报告该事实。在这方面，我们无任何事项需要报告。

五、管理层和治理层对财务报表的责任

则成电子公司管理层负责按照企业会计准则的规定编制财务报表，使其实现公允反映，并设计、执行和维护必要的内部控制，以使财务报表不存在由于舞弊或错误导致的重大错报。

在编制财务报表时，则成电子公司管理层负责评估则成电子公司的持续经营能力，披露与持续经营相关的事项（如适用），并运用持续经营假设，除非管理层计划清算则成电子公司、终止运营或别无其他现实的选择。

治理层负责监督则成电子公司的财务报告过程。

六、注册会计师对财务报表审计的责任

我们的目标是对财务报表整体是否不存在由于舞弊或错误导致的重大错报获取合理保证，并出具包含审计意见的审计报告。合理保证是高水平的保证，但并不能保证按照审计准则执行的审计在某一重大错报存在时总能发现。错报可能由于舞弊或错误导致，如果合理预期错报单独或汇总起来可能影响财务报表使用者依据财务报表作出的经济决策，则通常认为错报是重大的。

在按照审计准则执行审计工作的过程中，我们运用职业判断，并保持职业怀疑。同时，我们也执行以下工作：

1. 识别和评估由于舞弊或错误导致的财务报表重大错报风险，设计和实施审计程序以应对这些风险，并获取充分、适当的审计证据，作为发表审计意见的基础。由于舞弊可能涉及串通、伪造、故意遗漏、虚假陈述或凌驾于内部控制之上，未能发现由于舞弊导致的重大错报的风险高于未能发现由于错误导致的重大错报的风险。

2. 了解与审计相关的内部控制，以设计恰当的审计程序。

3. 评价管理层选用会计政策的恰当性和作出会计估计及相关披露的合理性。

4. 对管理层使用持续经营假设的恰当性得出结论。同时，根据获取的审计证据，就可能对则成电子公司持续经营能力产生重大疑虑的事项或情况是否存在重大不确定性得出结论。如果我们得出结论认为存在重大不确定性，审计准则要求我们在审计报告中提请报告使用者注意财务报表中的相关披露；如果披露不充分，我们应当发表非无保留意见。我们的结论基于截至审计报告日可获得的信息。然而，未来的事项或情况可能导致则成电子公司不能持续经营。

5. 评价财务报表的总体列报、结构和内容，并评价财务报表是否公允反映相关交易和事项。

6. 就则成电子公司中实体或业务活动的财务信息获取充分、适当的审计证据，以对财务报表发表意见。我们负责指导、监督和执行集团审计。我们对审计意见承担全部责任。

我们与治理层就计划的审计范围、时间安排和重大审计发现等事项进行沟通，包括沟通我们在审计中识别出的值得关注的内部控制缺陷。

我们还就已遵守与独立性相关的职业道德要求向治理层提供声明，并与治理层沟通可能被合理认为影响我们独立性的所有关系和其他事项，以及相关的防范措施（如适用）。

从与治理层沟通过的事项中，我们确定哪些事项对报告期财务报表审计最为重要，因而构成关键审计事项。我们在审计报告中描述这些事项，除非法律法规禁止公开披露这些事项，或在极少数情形下，如果合理预期在审计报告中沟通某事项造成的负面后果超过在公众利益方面产生的益处，我们确定不应在审计报告中沟通该事项。

大华会计师事务所(特殊普通合伙)



中国注册会计师：

(项目合伙人)

中国注册会计师：



何晶晶



周敏

二〇二二年四月十一日

合并资产负债表

2021年12月31日

编制单位：深圳市则成电子股份有限公司

(除特别注明外，金额单位均为人民币元)

资产	附注六	期末余额	期初余额	上期期末余额
流动资产：				
货币资金	注释1	96,588,373.77	173,538,140.96	173,538,140.96
交易性金融资产				
衍生金融资产				
应收票据	注释2	832,394.33		
应收账款	注释3	31,989,396.79	30,414,387.10	30,414,387.10
应收款项融资	注释4	1,730,628.17		
预付款项	注释5	222,954.06	206,710.93	206,710.93
其他应收款	注释6	4,691,304.91	3,311,886.16	3,311,886.16
存货	注释7	79,395,183.18	51,458,981.10	51,458,981.10
合同资产				
持有待售资产				
一年内到期的非流动资产				
其他流动资产	注释8	22,972,478.23	6,561,269.58	6,561,269.58
流动资产合计		238,422,713.44	265,491,375.83	265,491,375.83
非流动资产：				
债权投资				
其他债权投资				
长期应收款				
长期股权投资	注释9	18,211,022.52	17,327,270.65	17,327,270.65
其他权益工具投资				
其他非流动金融资产				
投资性房地产				
固定资产	注释10	170,284,586.78	33,332,325.69	33,332,325.69
在建工程	注释11	55,075,883.17	88,476,468.06	88,476,468.06
生产性生物资产				
油气资产				
使用权资产	注释12	5,511,084.19	11,338,902.19	
无形资产	注释13	27,617,514.43	27,448,419.29	27,448,419.29
开发支出				
商誉				
长期待摊费用	注释14	2,476,645.18	1,671,032.27	1,671,032.27
递延所得税资产	注释15	4,871,490.01	2,645,632.81	2,645,632.81
其他非流动资产	注释16	4,741,898.61	8,226,919.22	8,226,919.22
非流动资产合计		288,790,124.89	190,466,970.18	179,128,067.99
资产总计		527,212,838.33	455,958,346.01	444,619,443.82

(后附财务报表附注为合并财务报表的组成部分)

企业法定代表人：

主管会计工作负责人：

会计机构负责人：

合并资产负债表（续）

2021年12月31日

编制单位：深圳市则成电子股份有限公司

（除特别注明外，金额单位均为人民币元）

负债和股东权益	附注六	期末余额	期初余额	上期期末余额
流动负债：				
短期借款	注释17	-	19,020,900.00	19,020,900.00
交易性金融负债				
衍生金融负债				
应付票据	注释18	7,075,766.96	6,686,247.04	6,686,247.04
应付账款	注释19	114,776,541.58	90,032,274.11	90,032,274.11
预收款项				
合同负债	注释20	606,828.96	394,926.39	394,926.39
应付职工薪酬	注释21	6,235,585.72	4,998,092.68	4,998,092.68
应交税费	注释22	5,321,957.95	5,660,996.26	5,660,996.26
其他应付款	注释23	2,809,745.87	1,469,921.56	1,469,921.56
持有待售负债				
一年内到期的非流动负债	注释24	15,496,923.33	7,556,831.87	2,000,000.00
其他流动负债	注释25	851,071.73	10,043.85	10,043.85
流动负债合计		153,174,422.10	135,830,233.76	130,273,401.89
非流动负债：				
长期借款	注释26	62,869,144.46	38,056,833.34	38,056,833.34
应付债券				
其中：优先股				
永续债				
租赁负债	注释27	1,862,196.56	5,782,070.32	
长期应付款	注释28			
长期应付职工薪酬				
预计负债				
递延收益	注释29	3,093,899.18	2,974,174.96	2,974,174.96
递延所得税负债				
其他非流动负债				
非流动负债合计		67,825,240.20	46,813,078.62	41,031,008.30
负债合计		220,999,662.30	182,643,312.38	171,304,410.19
股东权益：				
股本	注释30	54,400,000.00	54,400,000.00	54,400,000.00
其他权益工具				
其中：优先股				
永续债				
资本公积	注释31	45,697,657.77	45,697,657.77	45,697,657.77
减：库存股				
其他综合收益				
专项储备				
盈余公积	注释32	22,932,560.88	18,738,026.25	18,738,026.25
未分配利润	注释33	183,182,957.38	154,479,349.61	154,479,349.61
归属于母公司股东权益合计		306,213,176.03	273,315,033.63	273,315,033.63
少数股东权益				
股东权益合计		306,213,176.03	273,315,033.63	273,315,033.63
负债和股东权益总计		527,212,838.33	455,958,346.01	444,619,443.82

（后附财务报表附注为合并财务报表的组成部分）

企业法定代表人：



主管会计工作负责人：



会计机构负责人：



合并利润表

2021年度

编制单位：深圳市则成电子股份有限公司

(除特别注明外，金额单位均为人民币元)

项目	附注六	本期金额	上期金额
一、营业收入	注释34	331,984,547.69	242,775,723.86
减：营业成本	注释34	249,677,062.00	168,850,056.33
税金及附加	注释35	1,846,910.05	1,404,297.56
销售费用	注释36	3,178,867.79	2,055,961.26
管理费用	注释37	23,244,122.03	15,349,971.01
研发费用	注释38	15,359,114.16	13,012,959.47
财务费用	注释39	2,367,263.30	13,590.56
其中：利息费用		2,982,532.74	410,400.00
利息收入		1,128,555.75	532,557.26
加：其他收益	注释40	1,419,589.05	1,576,551.97
投资收益（损失以“-”号填列）	注释41	2,633,751.87	2,643,639.47
其中：对联营企业和合营企业的投资收益		2,633,751.87	2,592,916.86
以摊余成本计量的金融资产终止确认收益			
净敞口套期收益（损失以“-”号填列）			
公允价值变动收益（损失以“-”号填列）			
信用减值损失（损失以“-”号填列）	注释42	-232,316.88	122,790.46
资产减值损失（损失以“-”号填列）	注释43	-4,167,883.86	-1,899,651.51
资产处置收益（损失以“-”号填列）	注释44	23,976.59	
二、营业利润（亏损以“-”号填列）		35,988,325.13	44,532,218.06
加：营业外收入	注释45	665,118.58	2,192.00
减：营业外支出	注释46	416,427.85	117,571.83
三、利润总额（亏损总额以“-”号填列）		36,237,015.86	44,416,838.23
减：所得税费用	注释47	3,338,873.46	4,658,282.76
四、净利润（净亏损以“-”号填列）		32,898,142.40	39,758,555.47
其中：同一控制下企业合并被合并方在合并前实现的净利润			
（一）按经营持续性分类			
持续经营净利润（净亏损以“-”号填列）		32,898,142.40	39,758,555.47
终止经营净利润（净亏损以“-”号填列）			
（二）按所有权归属分类			
归属于母公司所有者的净利润（净亏损以“-”号填列）		32,898,142.40	39,758,555.47
少数股东损益（净亏损以“-”号填列）			
五、其他综合收益的税后净额			216,040.51
归属于母公司所有者的其他综合收益的税后净额			216,040.51
（一）不能重分类进损益的其他综合收益			
1. 重新计量设定受益计划净变动额			
2. 权益法下不能转损益的其他综合收益			
3. 其他权益工具投资公允价值变动			
4. 企业自身信用风险公允价值变动			
5. 其他			
（二）将重分类进损益的其他综合收益			216,040.51
1. 权益法下可转损益的其他综合收益			
2. 其他债权投资公允价值变动			
3. 金融资产重分类计入其他综合收益的金额			
4. 其他债权投资信用减值准备			
5. 现金流量套期储备			
6. 外币财务报表折算差额			216,040.51
7. 一揽子处置子公司在丧失控制权之前产生的投资收益			
8. 其他资产转换为公允价值模式计量的投资性房地产			
9. 其他			
归属于少数股东的其他综合收益的税后净额			
六、综合收益总额		32,898,142.40	39,974,595.98
归属于母公司所有者的综合收益总额		32,898,142.40	39,974,595.98
归属于少数股东的综合收益总额			
七、每股收益：			
（一）基本每股收益		0.6047	0.7602
（二）稀释每股收益		0.6047	0.7602

(后附财务报表附注为合并财务报表的组成部分)

企业法定代表人：

主管会计工作负责人：

会计机构负责人：

合并现金流量表

2021年度


编制单位：深圳市则成电子股份有限公司

(除特别注明外，金额单位均为人民币元)

项目	附注六	本期金额	上期金额
一、经营活动产生的现金流量：			
销售商品、提供劳务收到的现金		224,348,916.17	182,991,490.44
收到的税费返还		17,935,114.76	12,471,296.32
收到其他与经营活动有关的现金	注释48、1	2,983,360.06	3,509,403.20
经营活动现金流入小计		245,267,390.99	198,972,189.96
购买商品、接受劳务支付的现金		107,256,068.49	91,674,420.14
支付给职工以及为职工支付的现金		68,646,667.45	45,126,310.93
支付的各项税费		10,571,390.91	8,828,878.13
支付其他与经营活动有关的现金	注释48、2	13,033,012.99	13,521,519.86
经营活动现金流出小计		199,507,139.84	159,151,129.06
经营活动产生的现金流量净额		45,760,251.15	39,821,060.90
二、投资活动产生的现金流量：			
收回投资所收到的现金			
取得投资收益收到的现金		1,750,000.00	
处置固定资产、无形资产和其他长期资产收回的现金净额		47,650.00	6,729.87
处置子公司及其他营业单位收到的现金净额			881.03
收到其他与投资活动有关的现金	注释48、3		20,776,520.55
投资活动现金流入小计		1,797,650.00	20,784,131.45
购建固定资产、无形资产和其他长期资产支付的现金		128,004,371.08	59,072,569.38
投资支付的现金			
取得子公司及其他营业单位支付的现金净额			
支付其他与投资活动有关的现金			
投资活动现金流出小计		128,004,371.08	59,072,569.38
投资活动产生的现金流量净额		-126,206,721.08	-38,288,437.93
三、筹资活动产生的现金流量：			
吸收投资收到的现金			35,280,000.00
其中：子公司吸收少数股东投资收到的现金			
取得借款收到的现金		34,500,000.00	65,000,000.00
收到其他与筹资活动有关的现金	注释48、4	6,698,120.60	8,687,055.73
筹资活动现金流入小计		41,198,120.60	108,967,055.73
偿还债务支付的现金		21,500,000.00	6,000,000.00
分配股利、利润或偿付利息支付的现金		2,809,213.45	21,892,333.34
其中：子公司支付给少数股东的股利、利润			
支付其他与筹资活动有关的现金	注释48、5	13,547,573.86	7,023,714.12
筹资活动现金流出小计		37,856,787.31	34,916,047.46
筹资活动产生的现金流量净额		3,341,333.29	74,051,008.27
四、汇率变动对现金及现金等价物的影响		-484,011.15	117,929.94
五、现金及现金等价物净增加额		-77,589,147.79	75,701,561.18
加：期初现金及现金等价物余额		169,195,263.12	93,493,701.94
六、期末现金及现金等价物余额		91,606,115.33	169,195,263.12

(后附财务报表附注为合并财务报表的组成部分)

企业法定代表人：



主管会计工作负责人：



会计机构负责人：



合并股东权益变动表

2021年度

(除特别注明外, 金额单位均为人民币元)

项目	本期金额					少数股东权益	股东权益合计
	股本	其他权益工具 其他	资本公积	减: 库存股	盈余公积		
一、上年年末余额	54,400,000.00		45,697,657.77		18,736,026.25	154,479,346.61	273,315,033.63
加: 会计政策变更							
前期差错更正							
同一控制下企业合并							
其他							
二、本年年初余额	54,400,000.00		45,697,657.77		18,736,026.25	154,479,346.61	273,315,033.63
三、本年增减变动金额					4,194,534.63	28,703,607.77	32,898,142.40
(一) 综合收益总额							
(二) 股东投入和减少资本							
1. 股东投入的普通股							
2. 其他权益工具持有者投入资本							
3. 股份支付计入股东权益的金额							
4. 其他							
(三) 利润分配							
1. 提取盈余公积					4,194,534.63	-4,194,534.63	
2. 对股东的分配					4,194,534.63	-4,194,534.63	
3. 其他							
(四) 股东权益内部结转							
1. 资本公积转增股本							
2. 盈余公积转增股本							
3. 盈余公积弥补亏损							
4. 设定受益计划变动额结转留存收益							
5. 其他综合收益结转留存收益							
6. 其他							
(五) 专项储备							
1. 本期提取							
2. 本期使用							
(六) 其他							
四、本年年末余额	54,400,000.00		45,697,657.77		22,932,560.88	183,182,957.38	306,213,176.03

(后附财务报表附注为合并财务报表的组成部分)

企业法定代表人:

主管会计工作负责人:

会计机构负责人:

合并股东权益变动表

2021年度

(除特别注明外, 金额单位均为人民币元)



项目	上期金额				归属于母公司股东权益	其他综合收益	专项储备	盈余公积	未分配利润	少数股东权益	股东权益合计
	股本	其他权益工具 优先股	永续债	其他							
一、上年年末余额	25,800,000.00				39,017,857.77	-216,040.51		15,065,226.67	139,029,593.72		218,700,437.65
加: 会计政策变更											
前期差错更正											
同一控制下企业合并											
其他											
二、本年年初余额	25,800,000.00				39,017,857.77	-216,040.51		15,065,226.67	139,029,593.72		218,700,437.65
三、本年年增减变动金额	28,600,000.00				6,680,000.00	216,040.51		3,668,799.58	15,449,755.89		54,614,595.98
(一) 综合收益总额						216,040.51					
(二) 股东投入和减少资本	2,800,000.00				32,480,000.00						
1. 股东投入的普通股	2,800,000.00				32,480,000.00						
2. 其他权益工具持有者投入资本											
3. 股份支付计入股东权益的金额											
4. 其他											
(三) 利润分配											
1. 提取盈余公积								3,668,799.58	-24,308,799.58		
2. 对股东的分配								3,668,799.58	-3,668,799.58		
3. 其他											
(四) 股东权益内部结转	25,800,000.00				-25,800,000.00						
1. 资本公积转增股本	25,800,000.00				-25,800,000.00						
2. 盈余公积转增股本											
3. 盈余公积弥补亏损											
4. 设定受益计划变动额结转留存收益											
5. 其他综合收益结转留存收益											
6. 其他											
(五) 专项储备											
1. 本期提取											
2. 本期使用											
(六) 其他											
四、本年年末余额	54,400,000.00				45,697,857.77	-		18,738,026.25	154,479,348.61		273,315,033.63

(后附财务报表附注为合并财务报表的重要组成部分)

企业法定代表人:



主管会计工作负责人:



会计机构负责人:



母公司资产负债表

2021年12月31日

编制单位：深圳市则成电子股份有限公司

(除特别注明外，金额单位均为人民币元)

资产	附注十六	期末余额	期初余额	上期期末余额
流动资产：				
货币资金		88,908,706.07	140,902,291.42	140,902,291.42
交易性金融资产				
衍生金融资产				
应收票据		832,394.33		
应收账款	注释1	31,984,599.29	30,414,387.10	30,414,387.10
应收款项融资				
预付款项		6,294.36	85,679.77	85,679.77
其他应收款	注释2	4,535,482.10	3,061,120.86	3,061,120.86
存货		63,380,333.55	46,642,793.29	46,642,793.29
合同资产				
持有待售资产				
一年内到期的非流动资产				
其他流动资产		3,591,207.99	435,849.06	435,849.06
流动资产合计		193,239,017.69	221,542,121.50	221,542,121.50
非流动资产：				
债权投资				
其他债权投资				
长期应收款				
长期股权投资	注释3	202,606,601.75	126,022,849.88	126,022,849.88
其他权益工具投资				
其他非流动金融资产				
投资性房地产				
固定资产		17,070,743.68	18,316,600.11	18,316,600.11
在建工程		605,885.84		
生产性生物资产				
油气资产				
使用权资产		3,130,079.59	6,943,362.91	
无形资产		1,317,459.45	553,738.94	553,738.94
开发支出				
商誉				
长期待摊费用		1,752,895.34	1,219,828.16	1,219,828.16
递延所得税资产		1,338,388.75	1,146,991.49	1,146,991.49
其他非流动资产		340,520.36	883,733.59	883,733.59
非流动资产合计		228,162,574.76	155,087,105.08	148,143,742.17
资产总计		421,401,592.45	376,629,226.58	369,685,863.67

(后附财务报表附注为合并财务报表的组成部分)

企业法定代表人：

主管会计工作负责人：

会计机构负责人：

母公司资产负债表（续）

2021年12月31日

编制单位：深圳市则成电子股份有限公司

（除特别注明外，金额单位均为人民币元）

负债和股东权益	附注十六	期末余额	期初余额	上期期末余额
流动负债：				
短期借款			19,020,900.00	19,020,900.00
交易性金融负债				
衍生金融负债				
应付票据		7,161,804.96	7,098,047.04	7,098,047.04
应付账款		85,614,652.16	60,576,864.12	60,576,864.12
预收款项				
合同负债		606,828.96	394,926.39	394,926.39
应付职工薪酬		3,565,542.60	3,732,502.47	3,732,502.47
应交税费		3,697,836.03	3,957,737.01	3,957,737.01
其他应付款		829,845.86	926,403.66	926,403.66
持有待售负债				
一年内到期的非流动负债		1,899,502.59	3,646,228.09	
其他流动负债		870,543.73	10,043.85	10,043.85
流动负债合计		104,246,556.89	99,363,652.63	95,717,424.54
非流动负债：				
长期借款				
应付债券				
其中：优先股				
永续债				
租赁负债		1,397,632.23	3,297,134.82	
长期应付款				
长期应付职工薪酬				
预计负债				
递延收益		2,313,220.37	2,469,602.45	2,469,602.45
递延所得税负债				
其他非流动负债				
非流动负债合计		3,710,852.60	5,766,737.27	2,469,602.45
负债合计		107,957,409.49	105,130,389.90	98,187,026.99
股东权益：				
股本		54,400,000.00	54,400,000.00	54,400,000.00
其他权益工具				
其中：优先股				
永续债				
资本公积		50,358,574.18	50,358,574.18	50,358,574.18
减：库存股				
其他综合收益				
专项储备				
盈余公积		22,932,560.88	18,738,026.25	18,738,026.25
未分配利润		185,753,047.90	148,002,236.25	148,002,236.25
股东权益合计		313,444,182.96	271,498,836.68	271,498,836.68
负债和股东权益总计		421,401,592.45	376,629,226.58	369,685,863.67

（后附财务报表附注为合并财务报表的组成部分）

企业法定代表人：

主管会计工作负责人：

会计机构负责人：

母公司利润表

2021年度

编制单位：深圳市则成电子股份有限公司

(除特别注明外，金额单位均为人民币元)

项目	附注十六	本期金额	上期金额
一、营业收入	注释4	331,980,078.67	242,775,723.86
减：营业成本	注释4	257,163,036.61	180,228,089.37
税金及附加		999,087.36	972,316.35
销售费用		2,971,729.02	2,055,534.25
管理费用		12,762,786.50	9,542,763.18
研发费用		11,699,921.21	10,797,575.51
财务费用		-41,996.61	23,622.25
其中：利息费用		537,473.41	410,400.00
利息收入		1,059,513.61	476,246.98
加：其他收益		1,112,285.52	1,562,043.34
投资收益（损失以“-”号填列）	注释5	2,633,751.87	2,454,638.82
其中：对联营企业和合营企业的投资收益		2,633,751.87	2,592,916.86
以摊余成本计量的金融资产终止确认收益			
净敞口套期收益（损失以“-”号填列）			
公允价值变动收益（损失以“-”号填列）			
信用减值损失（损失以“-”号填列）		-241,952.69	172,405.10
资产减值损失（损失以“-”号填列）		-3,089,390.02	-1,845,618.00
资产处置收益（损失以“-”号填列）		35,159.95	
二、营业利润（亏损以“-”号填列）		46,875,369.21	41,499,292.21
加：营业外收入		349,627.54	2,192.00
减：营业外支出		367,357.36	24,204.93
三、利润总额（亏损总额以“-”号填列）		46,857,639.39	41,477,279.28
减：所得税费用		4,912,293.11	4,789,283.45
四、净利润（净亏损以“-”号填列）		41,945,346.28	36,687,995.83
（一）持续经营净利润（净亏损以“-”号填列）		41,945,346.28	36,687,995.83
（二）终止经营净利润（净亏损以“-”号填列）			
五、其他综合收益的税后净额			
（一）不能重分类进损益的其他综合收益			
1. 重新计量设定受益计划净变动额			
2. 权益法下不能转损益的其他综合收益			
3. 其他权益工具投资公允价值变动			
4. 企业自身信用风险公允价值变动			
5. 其他			
（二）将重分类进损益的其他综合收益			
1. 权益法下可转损益的其他综合收益			
2. 其他债权投资公允价值变动			
3. 金融资产重分类计入其他综合收益的金额			
4. 其他债权投资信用减值准备			
5. 现金流量套期储备			
6. 外币财务报表折算差额			
7. 一揽子处置子公司在丧失控制权之前产生的投资收益			
8. 其他资产转换为公允价值模式计量的投资性房地产			
9. 其他			
六、综合收益总额		41,945,346.28	36,687,995.83

(后附财务报表附注为合并财务报表的组成部分)

企业法定代表人：

主管会计工作负责人：

会计机构负责人：

母公司现金流量表

2021年度

编制单位：深圳市则成电子股份有限公司

(除特别注明外，金额单位均为人民币元)

项目	附注十六	本期金额	上期金额
一、经营活动产生的现金流量：			
销售商品、提供劳务收到的现金		225,139,003.47	182,991,490.44
收到的税费返还		17,935,114.76	12,462,457.53
收到其他与经营活动有关的现金		2,015,417.05	2,934,011.78
经营活动现金流入小计		245,089,535.28	198,387,959.75
购买商品、接受劳务支付的现金		138,382,795.29	115,797,359.45
支付给职工以及为职工支付的现金		40,002,286.71	30,864,497.80
支付的各项税费		6,062,667.87	6,294,503.22
支付其他与经营活动有关的现金		10,628,186.62	9,276,169.99
经营活动现金流出小计		195,075,936.49	162,232,530.46
经营活动产生的现金流量净额		50,013,598.79	36,155,429.29
二、投资活动产生的现金流量：			
收回投资所收到的现金			
取得投资收益收到的现金		1,750,000.00	
处置固定资产、无形资产和其他长期资产收回的现金净额		43,000.00	4,075.00
处置子公司及其他营业单位收到的现金净额			8,416.00
收到其他与投资活动有关的现金			20,776,520.55
投资活动现金流入小计		1,793,000.00	20,789,011.55
购建固定资产、无形资产和其他长期资产支付的现金		4,217,399.44	1,975,399.88
投资支付的现金		75,700,000.00	42,480,000.00
取得子公司及其他营业单位支付的现金净额			
支付其他与投资活动有关的现金			
投资活动现金流出小计		79,917,399.44	44,455,399.88
投资活动产生的现金流量净额		-78,124,399.44	-23,666,388.33
三、筹资活动产生的现金流量：			
吸收投资收到的现金			35,280,000.00
取得借款收到的现金			25,000,000.00
收到其他与筹资活动有关的现金		6,698,120.60	8,687,055.73
筹资活动现金流入小计		6,698,120.60	68,967,055.73
偿还债务支付的现金		19,000,000.00	6,000,000.00
分配股利、利润或偿付利息支付的现金		312,200.00	21,029,500.00
支付其他与筹资活动有关的现金		11,424,090.80	7,023,714.12
筹资活动现金流出小计		30,736,290.80	34,053,214.12
筹资活动产生的现金流量净额		-24,038,170.20	34,913,841.61
四、汇率变动对现金及现金等价物的影响		-483,995.10	118,198.52
五、现金及现金等价物净增加额		-52,632,965.95	47,521,081.09
加：期初现金及现金等价物余额		136,559,413.58	89,038,332.49
六、期末现金及现金等价物余额		83,926,447.63	136,559,413.58

(后附财务报表附注为合并财务报表的组成部分)

企业法定代表人：



主管会计工作负责人：



会计机构负责人：



母公司股东权益变动表

2021年度

(除特别注明外，金额单位均为人民币元)

项目	本期金额						股东权益合计			
	股本	其他权益工具 永续债	其他	资本公积	减：库存股	其他综合收益		专项储备	盈余公积	未分配利润
一、上年年末余额	54,400,000.00			50,358,574.18				18,738,026.25	148,002,236.25	271,498,836.68
加：会计政策变更										
前期差错更正										
其他										
二、本年年初余额	54,400,000.00			50,358,574.18				18,738,026.25	148,002,236.25	271,498,836.68
三、本年年末余额								4,194,534.63	37,750,811.65	41,945,346.28
(一) 综合收益总额									41,945,346.28	41,945,346.28
(二) 股东投入和减少资本										
1. 股东投入的普通股										
2. 其他权益工具持有者投入资本										
3. 股份支付计入股东权益的金额										
4. 其他										
(三) 利润分配										
1. 提取盈余公积								4,194,534.63	-4,194,534.63	
2. 对股东的分配								4,194,534.63	-4,194,534.63	
3. 其他										
(四) 股东权益内部结转										
1. 资本公积转增股本										
2. 盈余公积转增股本										
3. 盈余公积弥补亏损										
4. 设定受益计划变动额结转留存收益										
5. 其他综合收益结转留存收益										
6. 其他										
(五) 专项储备										
1. 本期提取										
2. 本期使用										
(六) 其他										
四、本年年末余额	54,400,000.00			50,358,574.18				22,932,560.88	185,753,047.90	313,444,162.96

(后附财务报表附注为合并财务报表的组成部分)

企业法定代表人：

主管会计工作负责人：

会计机构负责人：

母公司股东权益变动表

2021年度

(除特别注明外, 金额单位均为人民币元)

项目	上期金额					未分配利润	股东权益合计
	股本	其他权益工具 永续债	其他	资本公积	减: 库存股		
一、上年年末余额	25,800,000.00			32,896,592.95		135,623,040.00	209,388,859.62
加: 会计政策变更							
前期差错更正							
其他							
二、本年年初余额	25,800,000.00			32,896,592.95		135,623,040.00	209,388,859.62
三、本年年末余额	28,600,000.00			17,461,981.23		12,375,196.25	62,109,977.06
(一) 综合收益总额						36,687,959.83	36,687,959.83
(二) 股东投入和减少资本							
1. 股东投入的普通股	2,800,000.00			43,251,981.23			46,051,981.23
2. 其他权益工具持有者投入资本	2,800,000.00			32,480,000.00			35,280,000.00
3. 股份支付计入股东权益的金额							
4. 其他				10,781,981.23			10,781,981.23
(三) 利润分配							
1. 提取盈余公积						3,668,799.58	3,668,799.58
2. 对股东的分配						-24,308,799.58	-20,640,000.00
3. 其他						-3,668,799.58	-3,668,799.58
(四) 股东权益内部结转							
1. 资本公积转增股本	25,800,000.00			-25,800,000.00			
2. 盈余公积转增股本	25,800,000.00			-25,800,000.00			
3. 盈余公积弥补亏损							
4. 设定受益计划变动额结转留存收益							
5. 其他综合收益结转留存收益							
6. 其他							
(五) 专项储备							
1. 本期提取							
2. 本期使用							
(六) 其他							
四、本年年末余额	54,400,000.00			50,358,574.18		148,002,236.25	271,499,836.68

(后附财务报表附注为合并财务报表的组成部分)

企业法定代表人:




主管会计工作负责人:




会计机构负责人:




深圳市则成电子股份有限公司

2021 年度财务报表附注

一、公司基本情况

(一)历史沿革、注册地、组织形式和总部地址

1、则成电子有限公司设立

公司前身为深圳市则成电子有限公司（以下简称则成电子或公司、本公司）2003 年 1 月 13 日，股东薛兴韩、王琼签署了《深圳市则成电子有限公司章程》，章程规定：公司的名称为深圳市则成电子有限公司；住所为深圳市福田区福明路雷圳大厦 1803 室；公司经营范围为“电子产品的技术开发与销售，及其他国内商业、物资供销业；股东为薛兴韩、王琼；注册资本为 50 万元，其中薛兴韩出资 35 万元，出资比例为 70%，出资方式为现金，王琼出资 15 万元，出资比例为 30%，出资方式为现金。

2003 年 1 月 14 日，深圳中法会计师事务所出具了编号为深中法验字[2003]第 0041 号《验资报告》，该《验资报告》确认：截至 2003 年 1 月 13 日止，公司已收到全体股东缴纳的注册资本合计 50 万元，各股东均以货币出资。

2003 年 1 月 23 日，深圳市工商行政管理局核准企业设立并核发了注册号为 4403012105004 的《企业法人营业执照》。公司设立时，股权结构如下：

序号	股东名称	出资方式	出资金额（万元）	出资比例（%）
1	薛兴韩	货币	35.00	70.00
2	王琼	货币	15.00	30.00
合计			50.00	100.00

2、则成电子第一次股权转让

2003 年 11 月 13 日，王琼与薛粤秦签署《股权转让协议书》，王琼将其持有的占公司 30%的股权以 15 万元的价格转让给薛粤秦。

2003 年 11 月 14 日，深圳市公证处出具了编号为（2003）深证内壹字第 7495 号《公证书》，对本次股权转让进行了公证。

2003 年 11 月 14 日，公司股东会决议同意王琼将其持有的占公司 30%的股权以 15 万元的价格转让给薛粤秦，薛兴韩放弃优先购买权。

本次股权转让后，有限公司的股权结构变更为：

序号	股东名称	出资方式	出资金额（万元）	出资比例（%）
1	薛兴韩	货币	35.00	70.00
2	薛粤秦	货币	15.00	30.00
合计			50.00	100.00

3、则成电子第一次增资

2005 年 3 月 25 日，公司股东会决议同意将注册资本增加至 100 万元，本次增加注册资本后，薛兴韩出资 70 万元，出资比例为 70%，薛粤秦出资 30 万元，出资比例为 30%；将公司名称变更为深圳市则成电子工业有限公司。

2005 年 3 月 25 日，深圳法威会计师事务所出具了编号为深法威验字[2005]第 392 号《验资报告》，该《验资报告》确认：截至 2005 年 3 月 25 日，公司已收到薛兴韩、薛粤秦缴纳的新增注册资本合计 50 万元，各股东均以货币出资。

2005 年 4 月 1 日，深圳市工商行政管理局核发了新的《企业法人营业执照》。

本次增加注册资本后，公司的股权结构变更为：

序号	股东名称	出资方式	出资金额（万元）	出资比例（%）
1	薛兴韩	货币	70.00	70.00
2	薛粤秦	货币	30.00	30.00
合计			100.00	100.00

4、则成电子第二次股权转让

2009 年 1 月 4 日，公司股东会决议同意薛兴韩将其持有的占公司 10%的股权以 1 万元的价格转让给王道群；薛粤秦将其持有的占公司 15%的股权以 1 万元的价格转让给王道群，薛粤秦将其持有的占公司 15%的股权以 1 万元的价格转让给蔡巢。

2009 年 1 月 4 日，薛兴韩、薛粤秦、王道群、蔡巢签署了《股权转让协议书》。

2009 年 1 月 4 日，深圳市福田区公证处出具了编号为（2009）深福证字第 1079 号的《公证书》，对股权转让进行了公证。

本次股权转让后，有限公司的股权结构变更为：

序号	股东名称	出资方式	出资金额（万元）	出资比例（%）
1	薛兴韩	货币	60.00	60.00
2	王道群	货币	25.00	25.00
3	蔡巢	货币	15.00	15.00
合计			100.00	100.00

5、则成电子第二次增资

2013 年 4 月，公司作出股东会决议，决定将注册资本增加至 1,180 万元，其中新增部分由股东蔡巢认缴 162 万元，股东薛兴韩认缴 648 万元，股东王道群认缴 270 万元。

2013 年 4 月 15 日，深圳恒瑞会计师事务所（普通合伙）出具了编号为深恒瑞验字[2013]第 007 号《验资报告》，该《验资报告》确认：截至 2013 年 4 月 15 日，公司已收到薛兴韩、王道群、蔡巢缴纳的新增注册资本 1,080 万元，各股东均以货币出资 2013 年 4 月 16 日，深圳市市场监督管理局核发了新的《企业法人营业执照》。

本次增加注册资本后，公司的股权结构变更为：

序号	股东名称	出资方式	出资金额（万元）	出资比例（%）
1	薛兴韩	货币	708.00	60.00
2	王道群	货币	295.00	25.00
3	蔡巢	货币	177.00	15.00
合计			1,180.00	100.00

6、则成电子第三次增资

2015 年 9 月，公司作出股东会决议，决定将注册资本增加至 2,000 万元，其中新增部分由股东薛兴韩认缴 492 万元，股东王道群认缴 205 万元，股东蔡巢认缴 123 万元。

2015 年 10 月 9 日，深圳正宏会计师事务所（普通合伙）出具了编号为深恒正验字[2015]第 A034 号《验资报告》，该《验资报告》确认：截至 2015 年 9 月 28 日，公司已收到薛兴韩、王道群、蔡巢缴纳的新增注册资本 820 万元，各股东均以货币出资。

2015 年 9 月 29 日，深圳市市场监督管理局对变更予以核准，下发《变更（备案）通知书》。

本次增加注册资本后，有限公司的股权结构变更为：

序号	股东名称	出资方式	出资金额（万元）	出资比例（%）
1	薛兴韩	货币	1,200.00	60.00
2	王道群	货币	500.00	25.00
3	蔡巢	货币	300.00	15.00
合计			2,000.00	100.00

7、则成电子第四次增资

2015 年 10 月 18 日，公司作出股东会决议，决定将注册资本增加至 2,353 万元，其中新增部分由深圳市海汇聚成投资管理企业（有限合伙）认缴 353 万元。2015 年 10 月 28 日，深圳市市场监督管理局对变更予以核准，下发《变更（备案）通知书》。

2015 年 11 月 30 日，瑞华会计师事务所（特殊普通合伙）出具了编号为瑞华验字[2015]48130004 号《验资报告》，该《验资报告》确认：截至 2015 年 11 月 27 日，公司已收到深圳市海汇聚成投资管理企业（有限合伙）缴纳的新增注册资本 353 万元，股东以货币出资。本次增加注册资本后，有限公司的股权结构变更为：

序号	股东名称	出资方式	出资金额（万元）	出资比例（%）
1	薛兴韩	货币	1,200.00	51.00
2	王道群	货币	500.00	21.25
3	蔡巢	货币	300.00	12.75
4	深圳市海汇聚成投资管理企业（有限合伙）	货币	353.00	15.00
合计			2,353.00	100.00

8、则成电子股份制公司的变更

根据深圳市则成电子工业有限公司（前身为深圳市则成电子有限公司 2015 年 4 月 1 日变更为深圳市则成电子工业有限公司）2015 年 12 月 1 日的股东会决议，公司整体变更为股份有限公司，公司名称变更为深圳市则成电子股份有限公司，变更前后各股东的持股比例不变，并以 2015 年 11 月 30 日经审计的深圳市则成电子工业有限公司净资产人民币 4,897.11 万元，按 2015 年 11 月 30 日各该股东占有限公司股权的比例折为股份有限公司股本人民币 2,353.00 万元，余额 2,544.11 万元计入深圳市则成电子股份有限公司的资本公积。公司于 2016 年 3 月 2 日，经深圳市工商行政管理局核准，公司办理了变更登记，注册资本 2,353.00 万人民币。本次变更后，股东及出资情况如下：

序号	股东名称	出资方式	出资金额（万元）	出资比例（%）
1	薛兴韩	货币	1,200.00	51.00
2	王道群	货币	500.00	21.25
3	蔡巢	货币	300.00	12.75
4	深圳市海汇聚成投资管理企业（有限合伙）	货币	353.00	15.00
合计			2,353.00	100.00

上述注册资本业经瑞华会计师事务所（特殊普通合伙）于 2016 年 1 月 25 日出具的瑞华验字[2016]48130002 号《验资报告》验证。

9、则成电子新三板挂牌

公司于 2016 年 6 月 1 日收到全国中小企业股份转让系统有限责任公司批复的股转系统函（2016）4107 号《关于同意深圳市则成电子股份有限公司股票在全国中小企业股份转让系统挂牌的函》，公司股票已于 2016 年 6 月 14 日在全国股转系统挂牌公开转让。转让方式：协议转让。证券简称：则成电子，证券代码“837821”。

10、则成电子大股东定增

2017 年 2 月 24 日公司向公司大股东、实际控制人薛兴韩发行 227 万股股票，每股发行价格为 4.42 元，募集资金 1003.34 万元。大股东薛兴韩以现金方式认购本次发行的全部股份，出资总额为人民币 1003.34 万元，其中计入股本人民币 2,270,000.00 元，计入资本公积人民币 7,763,400.00 元。经深圳市工商行政管理局核准，公司办理了变更登记，注册资

本变更为 2,580.00 万人民币。本次变更后，股东及出资情况如下：

序号	股东名称	出资方式	出资金额（万元）	出资比例（%）
1	薛兴韩	货币	1,427.00	55.31
2	王道群	货币	500.00	19.38
3	蔡巢	货币	300.00	11.63
4	深圳市海汇聚成投资管理企业（有限合伙）	货币	353.00	13.68
合计			2,580.00	100.00

上述注册资本业经北京中证天通会计师事务所中证天通（2017）证验字第 10001 号验资报告验证。

11、则成电子转增股本

根据 2020 年 5 月 14 日深圳市则成电子股份有限公司的 2019 年度股东大会决议，以公司现有总股本 25,800,000 股为基数，向全体股东每 10 股转增 10 股，以股票发行溢价形成的资本公积每 10 股转增 10 股，转增后总股本为 51,600,000 股。

本次变更后，股东及出资情况如下：

序号	股东名称	出资方式	出资金额（万元）	出资比例（%）
1	薛兴韩	货币	2,854.00	55.31
2	王道群	货币	1,000.00	19.38
3	蔡巢	货币	600.00	11.63
4	深圳市海汇聚成投资管理企业（有限合伙）	货币	706.00	13.68
合计			5,160.00	100.00

12、则成电子定向增发股份

2020 年 9 月，经股东会及董事会决议通过，公司向深圳市创东方富饶股权投资基金合伙企业（有限合伙）及自然人金昂生发行 280 万股股票，每股发行价格为 12.60 元，拟募集资金 3528 万元，其中计入股本人民币 280 万元，计入资本公积人民币 3248 万元。经深圳市工商行政管理局核准，公司办理了变更登记，注册资本变更为 5,440 万元人民币。本次变更后，股东及出资情况如下：

序号	股东名称	出资方式	出资金额（万元）	出资比例（%）
1	薛兴韩	货币	2,854.00	52.46
2	王道群	货币	1,000.00	18.38
3	蔡巢	货币	600.00	11.03
4	深圳市海汇聚成投资管理企业（有限合伙）	货币	693.92	12.76
5	深圳市创东方富饶股权投资基金合伙企业（有限合伙）	货币	260.00	4.78

序号	股东名称	出资方式	出资金额（万元）	出资比例（%）
6	金昂生	货币	20.20	0.37
7	其他社会股	货币	11.88	0.22
合计			5,440.00	100.00

上述注册资本增资业经大华会计师事务所大华（特殊普通合伙）出具的大华验字[2020]000574号验资报告验证。

13、经过历年的派送红股、配售新股、转增股本及增发新股，截至2021年12月31日止，本公司现持有统一社会信用代码为9144030074660672XR的营业执照，注册资本为5,440万元，注册地址：深圳市龙岗区南湾街道丹竹头社区康正路48号莲塘工业区6号楼1楼（半层）、2楼、3楼、4楼（整层），总部地址：深圳市龙岗区南湾街道丹竹头社区康正路48号莲塘工业区6号楼1楼（半层）、2楼、3楼、4楼（整层），实际控制人为薛兴韩，集团最终实际控制人为薛兴韩。

（二）公司业务性质和主要经营活动

本公司经营范围：智能手机传感器及组件、医疗电子监控器、汽车用LED照明系统、电动工具用电源控制板、10G以太网耦合器、高精密薄膜开关、柔性线路板、刚挠结合线路板和HDI高密度积层线路板、透明取酰亚胺薄膜、自动化设备的技术开发、销售；LED灯具、线连接、电源控制板、薄膜开关的销售；电子产品的技术开发与销售；国内贸易，经营进出口（法律、行政法规禁止的项目除外；法律、行政法规限制的项目须取得许可后方可经营）；智能手机传感器及组件、医疗电子监控器、汽车用LED照明系统、电动工具用电源控制板、10G以太网耦合器、高精密薄膜开关的生产（凭有效的环保批复经营）。

本公司属计算机、通信和其他研发设备制造业，主要产品和服务为柔性线路板刚挠结合线路板和HDI高密度积层线路板、透明取酰亚胺薄膜、自动化设备的技术开发、销售

（三）财务报表的批准报出

本财务报表业经公司董事会于2022年4月11日批准报出。

二、合并财务报表范围

本期纳入合并财务报表范围的子公司共3户，具体包括：

子公司名称	子公司类型	级次	持股比例（%）	表决权比例（%）
惠州市则成技术有限公司	全资子公司	1级	100.00	100.00
广东则成科技有限公司	全资子公司	1级	100.00	100.00
江门市则成电子工业有限公司	全资子公司	1级	100.00	100.00

三、财务报表的编制基础

(一) 财务报表的编制基础

本公司根据实际发生的交易和事项，按照财政部颁布的《企业会计准则——基本准则》和具体企业会计准则、企业会计准则应用指南、企业会计准则解释及其他相关规定（以下合称“企业会计准则”）进行确认和计量，在此基础上，结合中国证券监督管理委员会《公开发行证券的公司信息披露编报规则第 15 号——财务报告的一般规定》（2014 年修订）的规定，编制财务报表。

(二) 持续经营

本公司对报告期末起 12 个月的持续经营能力进行了评价，未发现对持续经营能力产生重大怀疑的事项或情况。因此，本财务报表系在持续经营假设的基础上编制。

(三) 记账基础和计价原则

本集团会计核算以权责发生制为记账基础。除某些金融工具以公允价值计量外，本财务报表以历史成本作为计量基础。资产如果发生减值，则按照相关规定计提相应的减值准备。

四、重要会计政策、会计估计

(一) 遵循企业会计准则的声明

本公司所编制的财务报表符合企业会计准则的要求，真实、完整地反映了报告期公司的财务状况、经营成果、现金流量等有关信息。

(二) 会计期间

自公历 1 月 1 日至 12 月 31 日止为一个会计年度。

(三) 营业周期

营业周期是指企业从购买用于加工的资产起至实现现金或现金等价物的期间。本公司以 12 个月作为一个营业周期，并以其作为资产和负债的流动性划分标准。

(四) 记账本位币

采用人民币为记账本位币。

(五) 同一控制下和非同一控制下企业合并的会计处理方法

1. 分步实现企业合并过程中的各项交易的条款、条件以及经济影响符合以下一种或多种情况，将多次交易事项作为一揽子交易进行会计处理

- (1) 这些交易是同时或者在考虑了彼此影响的情况下订立的；
- (2) 这些交易整体才能达成一项完整的商业结果；

(3) 一项交易的发生取决于其他至少一项交易的发生；

(4) 一项交易单独看是不经济的，但是和其他交易一并考虑时是经济的。

2. 同一控制下的企业合并

本公司在企业合并中取得的资产和负债，按照合并日在被合并方资产、负债（包括最终控制方收购被合并方而形成的商誉）在最终控制方合并财务报表中的账面价值计量。在合并中取得的净资产账面价值与支付的合并对价账面价值（或发行股份面值总额）的差额，调整资本公积中的股本溢价，资本公积中的股本溢价不足冲减的，调整留存收益。

如果存在或有对价并需要确认预计负债或资产，该预计负债或资产金额与后续或有对价结算金额的差额，调整资本公积（资本溢价或股本溢价），资本公积不足的，调整留存收益。

对于通过多次交易最终实现企业合并的，属于一揽子交易的，将各项交易作为一项取得控制权的交易进行会计处理；不属于一揽子交易的，在取得控制权日，长期股权投资初始投资成本，与达到合并前的长期股权投资账面价值加上合并日进一步取得股份新支付对价的账面价值之和的差额，调整资本公积；资本公积不足冲减的，调整留存收益。对于合并日之前持有的股权投资，因采用权益法核算或金融工具确认和计量准则核算而确认的其他综合收益，暂不进行会计处理，直至处置该项投资时采用与被投资单位直接处置相关资产或负债相同的基础进行会计处理；因采用权益法核算而确认的被投资单位净资产中除净损益、其他综合收益和利润分配以外的所有者权益其他变动，暂不进行会计处理，直至处置该项投资时转入当期损益。

3. 非同一控制下的企业合并

购买日是指本公司实际取得对被购买方控制权的日期，即被购买方的净资产或生产经营决策的控制权转移给本公司的日期。同时满足下列条件时，本公司一般认为实现了控制权的转移：

①企业合并合同或协议已获本公司内部权力机构通过。

②企业合并事项需要经过国家有关主管部门审批的，已获得批准。

③已办理了必要的财产权转移手续。

④本公司已支付了合并价款的大部分，并且有能力、有计划支付剩余款项。

⑤本公司实际上已经控制了被购买方的财务和经营政策，并享有相应的利益、承担相应的风险。

本公司在购买日对作为企业合并对价付出的资产、发生或承担的负债按照公允价值计量，公允价值与其账面价值的差额，计入当期损益。

本公司对合并成本大于合并中取得的被购买方可辨认净资产公允价值份额的差额，确认为商誉；合并成本小于合并中取得的被购买方可辨认净资产公允价值份额的差额，经复核后，

计入当期损益。

通过多次交换交易分步实现的非同一控制下企业合并，属于一揽子交易的，将各项交易作为一项取得控制权的交易进行会计处理；不属于一揽子交易的，合并日之前持有的股权投资采用权益法核算的，以购买日之前所持被购买方的股权投资的账面价值与购买日新增投资成本之和，作为该项投资的初始投资成本；购买日之前持有的股权投资因采用权益法核算而确认的其他综合收益，在处置该项投资时采用与被投资单位直接处置相关资产或负债相同的基础进行会计处理。合并日之前持有的股权投资采用金融工具确认和计量准则核算的，以该股权投资在合并日的公允价值加上新增投资成本之和，作为合并日的初始投资成本。原持有股权的公允价值与账面价值之间的差额以及原计入其他综合收益的累计公允价值变动应全部转入合并日当期的投资收益。

4. 为合并发生的相关费用

为企业合并发生的审计、法律服务、评估咨询等中介费用以及其他直接相关费用，于发生时计入当期损益；为企业合并而发行权益性证券的交易费用，可直接归属于权益性交易的从权益中扣减。

(六) 合并财务报表的编制方法

1. 合并范围

本公司合并财务报表的合并范围以控制为基础确定，所有子公司（包括本公司所控制的单独主体）均纳入合并财务报表。

2. 合并程序

本公司以自身和各子公司的财务报表为基础，根据其他有关资料，编制合并财务报表。本公司编制合并财务报表，将整个企业集团视为一个会计主体，依据相关企业会计准则的确认、计量和列报要求，按照统一的会计政策，反映本企业集团整体财务状况、经营成果和现金流量。

所有纳入合并财务报表合并范围的子公司所采用的会计政策、会计期间与本公司一致，如子公司采用的会计政策、会计期间与本公司不一致的，在编制合并财务报表时，按本公司的会计政策、会计期间进行必要的调整。

合并财务报表时抵销本公司与各子公司、各子公司相互之间发生的内部交易对合并资产负债表、合并利润表、合并现金流量表、合并股东权益变动表的影响。如果站在企业集团合并财务报表角度与以本公司或子公司为会计主体对同一交易的认定不同时，从企业集团的角度对该交易予以调整。

子公司所有者权益、当期净损益和当期综合收益中属于少数股东的份额分别在合并资产负债表中所有者权益项目下、合并利润表中净利润项目下和综合收益总额项目下单独列示。

子公司少数股东分担的当期亏损超过了少数股东在该子公司期初所有者权益中所享有份额而形成的余额，冲减少数股东权益。

对于同一控制下企业合并取得的子公司，以其资产、负债（包括最终控制方收购该子公司而形成的商誉）在最终控制方财务报表中的账面价值为基础对其财务报表进行调整。

对于非同一控制下企业合并取得的子公司，以购买日可辨认净资产公允价值为基础对其财务报表进行调整

（1）增加子公司或业务

在报告期内，若因同一控制下企业合并增加子公司或业务的，则调整合并资产负债表的期初数；将子公司或业务合并当期期初至报告期末的收入、费用、利润纳入合并利润表；将子公司或业务合并当期期初至报告期末的现金流量纳入合并现金流量表，同时对比较报表的相关项目进行调整，视同合并后的报告主体自最终控制方开始控制时点起一直存在。

因追加投资等原因能够对同一控制下的被投资方实施控制的，视同参与合并的各方在最终控制方开始控制时即以目前的状态存在进行调整。在取得被合并方控制权之前持有的股权投资，在取得原股权之日与合并方和被合并方同处于同一控制之日孰晚日起至合并日之间已确认有关损益、其他综合收益以及其他净资产变动，分别冲减比较报表期间的期初留存收益或当期损益。

在报告期内，若因非同一控制下企业合并增加子公司或业务的，则不调整合并资产负债表期初数；将该子公司或业务自购买日至报告期末的收入、费用、利润纳入合并利润表；该子公司或业务自购买日至报告期末的现金流量纳入合并现金流量表。

因追加投资等原因能够对非同一控制下的被投资方实施控制的，对于购买日之前持有的被购买方的股权，本公司按照该股权在购买日的公允价值进行重新计量，公允价值与其账面价值的差额计入当期投资收益。购买日之前持有的被购买方的股权涉及权益法核算下的其他综合收益以及除净损益、其他综合收益和利润分配之外的其他所有者权益变动的，与其相关的其他综合收益、其他所有者权益变动转为购买日所属当期投资收益，由于被投资方重新计量设定受益计划净负债或净资产变动而产生的其他综合收益除外。

（2）处置子公司或业务

1) 一般处理方法

在报告期内，本公司处置子公司或业务，则该子公司或业务期初至处置日的收入、费用、利润纳入合并利润表；该子公司或业务期初至处置日的现金流量纳入合并现金流量表。

因处置部分股权投资或其他原因丧失了对被投资方控制权时，对于处置后的剩余股权投资，本公司按照其在丧失控制权日的公允价值进行重新计量。处置股权取得的对价与剩余股权公允价值之和，减去按原持股比例计算应享有原有子公司自购买日或合并日开始持续计算

的净资产的份额与商誉之和的差额，计入丧失控制权当期的投资收益。与原有子公司股权投资相关的其他综合收益或除净损益、其他综合收益及利润分配之外的其他所有者权益变动，在丧失控制权时转为当期投资收益，由于被投资方重新计量设定受益计划净负债或净资产变动而产生的其他综合收益除外。

2) 分步处置子公司

通过多次交易分步处置对子公司股权投资直至丧失控制权的，处置对子公司股权投资的各项交易的条款、条件以及经济影响符合以下一种或多种情况，通常表明应将多次交易事项作为一揽子交易进行会计处理：

- A. 这些交易是同时或者在考虑了彼此影响的情况下订立的；
- B. 这些交易整体才能达成一项完整的商业结果；
- C. 一项交易的发生取决于其他至少一项交易的发生；
- D. 一项交易单独看是不经济的，但是和其他交易一并考虑时是经济的。

处置对子公司股权投资直至丧失控制权的各项交易属于一揽子交易的，本公司将各项交易作为一项处置子公司并丧失控制权的交易进行会计处理；但是，在丧失控制权之前每一次处置价款与处置投资对应的享有该子公司净资产份额的差额，在合并财务报表中确认为其他综合收益，在丧失控制权时一并转入丧失控制权当期的损益。

处置对子公司股权投资直至丧失控制权的各项交易不属于一揽子交易的，在丧失控制权之前，按不丧失控制权的情况下部分处置对子公司的股权投资的相关政策进行会计处理；在丧失控制权时，按处置子公司一般处理方法进行会计处理。

(3) 购买子公司少数股权

本公司因购买少数股权新取得的长期股权投资与按照新增持股比例计算应享有子公司自购买日（或合并日）开始持续计算的净资产份额之间的差额，调整合并资产负债表中的资本公积中的股本溢价，资本公积中的股本溢价不足冲减的，调整留存收益。

(4) 不丧失控制权的情况下部分处置对子公司的股权投资

在不丧失控制权的情况下因部分处置对子公司的长期股权投资而取得的处置价款与处置长期股权投资相对应享有子公司自购买日或合并日开始持续计算的净资产份额之间的差额，调整合并资产负债表中的资本公积中的股本溢价，资本公积中的股本溢价不足冲减的，调整留存收益。

(七) 合营安排分类及共同经营会计处理方法

1. 合营安排的分类

本公司根据合营安排的结构、法律形式以及合营安排中约定的条款、其他相关事实和情况等因素，将合营安排分为共同经营和合营企业。

未通过单独主体达成的合营安排，划分为共同经营；通过单独主体达成的合营安排，通常划分为合营企业；但有确凿证据表明满足下列任一条件并且符合相关法律法规规定的合营安排划分为共同经营：

(1) 合营安排的法律形式表明，合营方对该安排中的相关资产和负债分别享有权利和承担义务。

(2) 合营安排的合同条款约定，合营方对该安排中的相关资产和负债分别享有权利和承担义务。

(3) 其他相关事实和情况表明，合营方对该安排中的相关资产和负债分别享有权利和承担义务，如合营方享有与合营安排相关的几乎所有产出，并且该安排中负债的清偿持续依赖于合营方的支持。

2. 共同经营会计处理方法

本公司确认共同经营中利益份额中与本公司相关的下列项目，并按照相关企业会计准则的规定进行会计处理：

- (1) 确认单独所持有的资产，以及按其份额确认共同持有的资产；
- (2) 确认单独所承担的负债，以及按其份额确认共同承担的负债；
- (3) 确认出售其享有的共同经营产出份额所产生的收入；
- (4) 按其份额确认共同经营因出售产出所产生的收入；
- (5) 确认单独所发生的费用，以及按其份额确认共同经营发生的费用。

本公司向共同经营投出或出售资产等（该资产构成业务的除外），在该资产等由共同经营出售给第三方之前，仅确认因该交易产生的损益中归属于共同经营其他参与方的部分。投出或出售的资产发生符合《企业会计准则第 8 号——资产减值》等规定的资产减值损失的，本公司全额确认该损失。

本公司自共同经营购买资产等（该资产构成业务的除外），在将该资产等出售给第三方之前，仅确认因该交易产生的损益中归属于共同经营其他参与方的部分。购入的资产发生符合《企业会计准则第 8 号——资产减值》等规定的资产减值损失的，本公司按承担的份额确认该部分损失。

本公司对共同经营不享有共同控制，如果本公司享有该共同经营相关资产且承担该共同经营相关负债的，仍按上述原则进行会计处理，否则，应当按照相关企业会计准则的规定进行会计处理。

(八) 现金及现金等价物的确定标准

在编制现金流量表时，将本公司库存现金以及可以随时用于支付的存款确认为现金。将同时具备期限短（一般从购买日起三个月内到期）、流动性强、易于转换为已知金额的现金、

价值变动风险很小四个条件的投资，确定为现金等价物。

(九) 外币业务和外币报表折算

1. 外币业务

外币业务交易在初始确认时，采用交易发生日的即期汇率作为折算汇率折合成人民币记账。

资产负债表日，外币货币性项目按资产负债表日即期汇率折算，由此产生的汇兑差额，除属于与购建符合资本化条件的资产相关的外币专门借款产生的汇兑差额按照借款费用资本化的原则处理外，均计入当期损益。以历史成本计量的外币非货币性项目，仍采用交易发生日的即期汇率折算，不改变其记账本位币金额。

以公允价值计量的外币非货币性项目，采用公允价值确定日的即期汇率折算，折算后的记账本位币金额与原记账本位币金额的差额，作为公允价值变动(含汇率变动)处理，计入当期损益或确认为其他综合收益。

2. 外币财务报表的折算

资产负债表中的资产和负债项目，采用资产负债表日的即期汇率折算；所有者权益项目除“未分配利润”项目外，其他项目采用发生时的即期汇率折算。利润表中的收入和费用项目，采用交易发生日的即期汇率折算。按照上述折算产生的外币财务报表折算差额计入其他综合收益。

处置境外经营时，将资产负债表中其他综合收益项目中列示的、与该境外经营相关的外币财务报表折算差额，自其他综合收益项目转入处置当期损益；在处置部分股权投资或其他原因导致持有境外经营权益比例降低但不丧失对境外经营控制权时，与该境外经营处置部分相关的外币报表折算差额将归属于少数股东权益，不转入当期损益。在处置境外经营为联营企业或合营企业的部分股权时，与该境外经营相关的外币报表折算差额，按处置该境外经营的比例转入处置当期损益。

(十) 金融工具

本公司在成为金融工具合同的一方时确认一项金融资产或金融负债。

实际利率法是指计算金融资产或金融负债的摊余成本以及将利息收入或利息费用分摊计入各会计期间的方法。

实际利率，是指将金融资产或金融负债在预计存续期的估计未来现金流量，折现为该金融资产账面余额或该金融负债摊余成本所使用的利率。在确定实际利率时，在考虑金融资产或金融负债所有合同条款(如提前还款、展期、看涨期权或其他类似期权等)的基础上估计预期现金流量，但不考虑预期信用损失。

金融资产或金融负债的摊余成本是以该金融资产或金融负债的初始确认金额扣除已偿还的本金，加上或减去采用实际利率法将该初始确认金额与到期日金额之间的差额进行摊销形成的累计摊销额，再扣除累计计提的损失准备(仅适用于金融资产)。

1. 金融资产的分类、确认和计量

本公司根据所管理金融资产的业务模式和金融资产的合同现金流量特征，将金融资产划分为以下三类：

- (1) 以摊余成本计量的金融资产。
- (2) 以公允价值计量且其变动计入其他综合收益的金融资产。
- (3) 以公允价值计量且其变动计入当期损益的金融资产。

金融资产在初始确认时以公允价值计量，但是因销售商品或提供服务等产生的应收账款或应收票据未包含重大融资成分或不考虑不超过一年的融资成分的，按照交易价格进行初始计量。

对于以公允价值计量且其变动计入当期损益的金融资产，相关交易费用直接计入当期损益，其他类别的金融资产相关交易费用计入其初始确认金额。

金融资产的后续计量取决于其分类，当且仅当本公司改变管理金融资产的业务模式时，才对所有受影响的相关金融资产进行重分类。

(1) 分类为以摊余成本计量的金融资产

金融资产的合同条款规定在特定日期产生的现金流量仅为对本金和以未偿付本金金额为基础的利息的支付，且管理该金融资产的业务模式是以收取合同现金流量为目标，则本公司将该金融资产分类为以摊余成本计量的金融资产。本公司分类为以摊余成本计量的金融资产包括货币资金、应收票据、应收账款、其他应收款等。

本公司对此类金融资产采用实际利率法确认利息收入，按摊余成本进行后续计量，其发生减值时或终止确认、修改产生的利得或损失，计入当期损益。除下列情况外，本公司根据金融资产账面余额乘以实际利率计算确定利息收入：

1) 对于购入或源生的已发生信用减值的金融资产，本公司自初始确认起，按照该金融资产的摊余成本和经信用调整的实际利率计算确定其利息收入。

2) 对于购入或源生的未发生信用减值、但在后续期间成为已发生信用减值的金融资产，本公司在后续期间，按照该金融资产的摊余成本和实际利率计算确定其利息收入。若该金融工具在后续期间因其信用风险有所改善而不再存在信用减值，本公司转按实际利率乘以该金融资产账面余额来计算确定利息收入。

(2) 分类为以公允价值计量且其变动计入其他综合收益的金融资产

金融资产的合同条款规定在特定日期产生的现金流量仅为对本金和以未偿付本金金额为基础的利息的支付，且管理该金融资产的业务模式既以收取合同现金流量为目标又以出售该金融资产为目标，则本公司将该金融资产分类为以公允价值计量且其变动计入其他综合收益的金融资产。

本公司对此类金融资产采用实际利率法确认利息收入。除利息收入、减值损失及汇兑差额确认为当期损益外，其余公允价值变动计入其他综合收益。当该金融资产终止确认时，之前计入其他综合收益的累计利得或损失从其他综合收益中转出，计入当期损益。

以公允价值计量且变动计入其他综合收益的应收票据及应收账款列报为应收款项融资，其他此类金融资产列报为其他债权投资，其中：自资产负债表日起一年内到期的其他债权投资列报为一年内到期的非流动资产，原到期日在一年以内的其他债权投资列报为其他流动资产。

（3）指定为以公允价值计量且其变动计入其他综合收益的金融资产

在初始确认时，本公司可以单项金融资产为基础不可撤销地将非交易性权益工具投资指定为以公允价值计量且其变动计入其他综合收益的金融资产。

此类金融资产的公允价值变动计入其他综合收益，不需计提减值准备。该金融资产终止确认时，之前计入其他综合收益的累计利得或损失从其他综合收益中转出，计入留存收益。本公司持有该权益工具投资期间，在本公司收取股利的权利已经确立，与股利相关的经济利益很可能流入本公司，且股利的金额能够可靠计量时，确认股利收入并计入当期损益。本公司对此类金融资产在其他权益工具投资项目下列报。

权益工具投资满足下列条件之一的，属于以公允价值计量且其变动计入当期损益的金融资产：取得该金融资产的目的主要是为了近期出售；初始确认时属于集中管理的可辨认金融资产工具组合的一部分，且有客观证据表明近期实际存在短期获利模式；属于衍生工具（符合财务担保合同定义的以及被指定为有效套期工具的衍生工具除外）。

（4）分类为以公允价值计量且其变动计入当期损益的金融资产

不符合分类为以摊余成本计量或以公允价值计量且其变动计入其他综合收益的金融资产条件、亦不指定为以公允价值计量且其变动计入其他综合收益的金融资产均分类为以公允价值计量且其变动计入当期损益的金融资产。

本公司对此类金融资产采用公允价值进行后续计量，将公允价值变动形成的利得或损失以及与此类金融资产相关的股利和利息收入计入当期损益。

本公司对此类金融资产根据其流动性在交易性金融资产、其他非流动金融资产项目列报。

（5）指定为以公允价值计量且其变动计入当期损益的金融资产

在初始确认时，本公司为了消除或显著减少会计错配，可以单项金融资产为基础不可撤销地将金融资产指定为以公允价值计量且其变动计入当期损益的金融资产。

混合合同包含一项或多项嵌入衍生工具，且其主合同不属于以上金融资产的，本公司可以将其整体指定为以公允价值计量且其变动计入当期损益的金融工具。但下列情况除外：

1) 嵌入衍生工具不会对混合合同的现金流量产生重大改变。

2) 在初次确定类似的混合合同是否需要分拆时，几乎不需分析就能明确其包含的嵌入衍生工具不应分拆。如嵌入贷款的提前还款权，允许持有人以接近摊余成本的金额提前偿还贷款，该提前还款权不需要分拆。

本公司对此类金融资产采用公允价值进行后续计量，将公允价值变动形成的利得或损失以及与此类金融资产相关的股利和利息收入计入当期损益。

本公司对此类金融资产根据其流动性在交易性金融资产、其他非流动金融资产项目列报。

2. 金融负债的分类、确认和计量

本公司根据所发行金融工具的合同条款及其所反映的经济实质而非仅以法律形式，结合金融负债和权益工具的定义，在初始确认时将该金融工具或其组成部分分类为金融负债或权益工具。金融负债在初始确认时分类为：以公允价值计量且其变动计入当期损益的金融负债、其他金融负债、被指定为有效套期工具的衍生工具。

金融负债在初始确认时以公允价值计量。对于以公允价值计量且其变动计入当期损益的金融负债，相关的交易费用直接计入当期损益；对于其他类别的金融负债，相关交易费用计入初始确认金额。

金融负债的后续计量取决于其分类：

(1) 以公允价值计量且其变动计入当期损益的金融负债

此类金融负债包括交易性金融负债（含属于金融负债的衍生工具）和初始确认时指定为以公允价值计量且其变动计入当期损益的金融负债。

满足下列条件之一的，属于交易性金融负债：承担相关金融负债的目的主要是为了在近期内出售或回购；属于集中管理的可辨认金融工具组合的一部分，且有客观证据表明企业近期采用短期获利方式模式；属于衍生工具，但是，被指定且为有效套期工具的衍生工具、符合财务担保合同的衍生工具除外。交易性金融负债（含属于金融负债的衍生工具），按照公允价值进行后续计量，除与套期会计有关外，所有公允价值变动均计入当期损益。

在初始确认时，为了提供更相关的会计信息，本公司将满足下列条件之一的金融负债不可撤销地指定为以公允价值计量且其变动计入当期损益的金融负债：

1) 能够消除或显著减少会计错配。

2) 根据正式书面文件载明的企业风险管理或投资策略, 以公允价值为基础对金融负债组合或金融资产和金融负债组合进行管理和业绩评价, 并在企业内部以此为基础向关键管理人员报告。

本公司对此类金融负债采用公允价值进行后续计量, 除由本公司自身信用风险变动引起的公允价值变动计入其他综合收益之外, 其他公允价值变动计入当期损益。除非由本公司自身信用风险变动引起的公允价值变动计入其他综合收益会造成或扩大损益中的会计错配, 本公司将所有公允价值变动(包括自身信用风险变动的影响金额)计入当期损益。

(2) 其他金融负债

除下列各项外, 公司将金融负债分类为以摊余成本计量的金融负债, 对此类金融负债采用实际利率法, 按照摊余成本进行后续计量, 终止确认或摊销产生的利得或损失计入当期损益:

- 1) 以公允价值计量且其变动计入当期损益的金融负债。
- 2) 金融资产转移不符合终止确认条件或继续涉入被转移金融资产所形成的金融负债。
- 3) 不属于本条前两类情形的财务担保合同, 以及不属于本条第 1) 类情形的以低于市场利率贷款的贷款承诺。

财务担保合同是指当特定债务人到期不能按照最初或修改后的债务工具条款偿付债务时, 要求发行方向蒙受损失的合同持有人赔付特定金额的合同。不属于指定为以公允价值计量且其变动计入当期损益的金融负债的财务担保合同, 在初始确认后按照损失准备金额以及初始确认金额扣除担保期内的累计摊销额后的余额孰高进行计量。

3. 金融资产和金融负债的终止确认

(1) 金融资产满足下列条件之一的, 终止确认金融资产, 即从其账户和资产负债表内予以转销:

- 1) 收取该金融资产现金流量的合同权利终止。
- 2) 该金融资产已转移, 且该转移满足金融资产终止确认的规定。

(2) 金融负债终止确认条件

金融负债(或其一部分)的现时义务已经解除的, 则终止确认该金融负债(或该部分金融负债)。

本公司与借出方之间签订协议, 以承担新金融负债方式替换原金融负债, 且新金融负债与原金融负债的合同条款实质上不同的, 或对原金融负债(或其一部分)的合同条款做出实质性修改的, 则终止确认原金融负债, 同时确认一项新金融负债, 账面价值与支付的对价(包括转出的非现金资产或承担的负债)之间的差额, 计入当期损益。

本公司回购金融负债一部分的，按照继续确认部分和终止确认部分在回购日各自的公允价值占整体公允价值的比例，对该金融负债整体的账面价值进行分配。分配给终止确认部分的账面价值与支付的对价（包括转出的非现金资产或承担的负债）之间的差额，应当计入当期损益。

4. 金融资产转移的确认依据和计量方法

本公司在发生金融资产转移时，评估其保留金融资产所有权上的风险和报酬的程度，并分别下列情形处理：

（1）转移了金融资产所有权上几乎所有风险和报酬的，则终止确认该金融资产，并将转移中产生或保留的权利和义务单独确认为资产或负债。

（2）保留了金融资产所有权上几乎所有风险和报酬的，则继续确认该金融资产。

（3）既没有转移也没有保留金融资产所有权上几乎所有风险和报酬的（即除本条（1）、（2）之外的其他情形），则根据其是否保留了对金融资产的控制，分别下列情形处理：

1）未保留对该金融资产控制的，则终止确认该金融资产，并将转移中产生或保留的权利和义务单独确认为资产或负债。

2）保留了对该金融资产控制的，则按照其继续涉入被转移金融资产的程度继续确认有关金融资产，并相应确认相关负债。继续涉入被转移金融资产的程度，是指本公司承担的被转移金融资产价值变动风险或报酬的程度。

在判断金融资产转移是否满足上述金融资产终止确认条件时，采用实质重于形式的原则。公司将金融资产转移区分为金融资产整体转移和部分转移。

（1）金融资产整体转移满足终止确认条件的，将下列两项金额的差额计入当期损益：

1）被转移金融资产在终止确认日的账面价值。

2）因转移金融资产而收到的对价，与原直接计入其他综合收益的公允价值变动累计额中对应终止确认部分的金额（涉及转移的金融资产为以公允价值计量且其变动计入其他综合收益的金融资产）之和。

（2）金融资产部分转移且该被转移部分整体满足终止确认条件的，将转移前金融资产整体的账面价值，在终止确认部分和继续确认部分（在此种情形下，所保留的服务资产应当视同继续确认金融资产的一部分）之间，按照转移日各自的相对公允价值进行分摊，并将下列两项金额的差额计入当期损益：

1）终止确认部分在终止确认日的账面价值。

2）终止确认部分收到的对价，与原计入其他综合收益的公允价值变动累计额中对应终止确认部分的金额（涉及转移的金融资产为以公允价值计量且其变动计入其他综合收益的金融资产）之和。

金融资产转移不满足终止确认条件的，继续确认该金融资产，所收到的对价确认为一项金融负债。

5. 金融资产和金融负债公允价值的确定方法

存在活跃市场的金融资产或金融负债，以活跃市场的报价确定其公允价值，除非该项金融资产存在针对资产本身的限售期。对于针对资产本身的限售的金融资产，按照活跃市场的报价扣除市场参与者因承担指定期间内无法在公开市场上出售该金融资产的风险而要求获得的补偿金额后确定。活跃市场的报价包括易于且可定期从交易所、交易商、经纪人、行业集团、定价机构或监管机构等获得相关资产或负债的报价，且能代表在公平交易基础上实际并经常发生的市场交易。

初始取得或衍生的金融资产或承担的金融负债，以市场交易价格作为确定其公允价值的基础。

不存在活跃市场的金融资产或金融负债，采用估值技术确定其公允价值。在估值时，本公司采用在当前情况下适用并且有足够可利用数据和其他信息支持的估值技术，选择与市场参与者在相关资产或负债的交易中所考虑的资产或负债特征相一致的输入值，并尽可能优先使用相关可观察输入值。在相关可观察输入值无法取得或取得不切实可行的情况下，使用不可观察输入值。

6. 金融工具减值

本公司对以摊余成本计量的金融资产以预期信用损失为基础进行减值会计处理并确认损失准备。

预期信用损失，是指以发生违约的风险为权重的金融工具信用损失的加权平均值。信用损失，是指本公司按照原实际利率折现的、根据合同应收的所有合同现金流量与预期收取的所有现金流量之间的差额，即全部现金短缺的现值。其中，对于本公司购买或源生的已发生信用减值的金融资产，应按照该金融资产经信用调整的实际利率折现。

对由收入准则规范的交易形成的应收款项、合同资产以及租赁应收款，本公司运用简化计量方法，按照相当于整个存续期内预期信用损失的金额计量损失准备。

对于购买或源生的已发生信用减值的金融资产，在资产负债表日仅将自初始确认后整个存续期内预期信用损失的累计变动确认为损失准备。在每个资产负债表日，将整个存续期内预期信用损失的变动金额作为减值损失或利得计入当期损益。即使该资产负债表日确定的整个存续期内预期信用损失小于初始确认时估计现金流量所反映的预期信用损失的金额，也将预期信用损失的有利变动确认为减值利得。

除上述采用简化计量方法和购买或源生的已发生信用减值以外的其他金融资产，本公司在每个资产负债表日评估相关金融工具的信用风险自初始确认后是否已显著增加，并按照下

列情形分别计量其损失准备、确认预期信用损失及其变动：

(1) 如果该金融工具的信用风险自初始确认后并未显著增加，处于第一阶段，则按照相当于该金融工具未来 12 个月内预期信用损失的金额计量其损失准备，并按照账面余额和实际利率计算利息收入。

(2) 如果该金融工具的信用风险自初始确认后已显著增加但尚未发生信用减值的，处于第二阶段，则按照相当于该金融工具整个存续期内预期信用损失的金额计量其损失准备，并按照账面余额和实际利率计算利息收入。

(3) 如果该金融工具自初始确认后已经发生信用减值的，处于第三阶段，本公司按照相当于该金融工具整个存续期内预期信用损失的金额计量其损失准备，并按照摊余成本和实际利率计算利息收入。

金融工具信用损失准备的增加或转回金额，作为减值损失或利得计入当期损益。除分类为以公允价值计量且其变动计入其他综合收益的金融资产外，信用损失准备抵减金融资产的账面余额。对于分类为以公允价值计量且其变动计入其他综合收益的金融资产，本公司在其他综合收益中确认其信用损失准备，不减少该金融资产在资产负债表中列示的账面价值。

本公司在前一会计期间已经按照相当于金融工具整个存续期内预期信用损失的金额计量了损失准备，但在当期资产负债表日，该金融工具已不再属于自初始确认后信用风险显著增加的情形的，本公司在当期资产负债表日按照相当于未来 12 个月内预期信用损失的金额计量该金融工具的损失准备，由此形成的损失准备的转回金额作为减值利得计入当期损益。

(1) 信用风险显著增加

本公司利用可获得的合理且有依据的前瞻性信息，通过比较金融工具在资产负债表日发生违约的风险与在初始确认日发生违约的风险，以确定金融工具的信用风险自初始确认后是否已显著增加。对于财务担保合同，本公司在应用金融工具减值规定时，将本公司成为做出不可撤销承诺的一方之日作为初始确认日。

本公司在评估信用风险是否显著增加时会考虑如下因素：

- 1) 债务人经营成果实际或预期是否发生显著变化；
- 2) 债务人所处的监管、经济或技术环境是否发生显著不利变化；
- 3) 作为债务抵押的担保物价值或第三方提供的担保或信用增级质量是否发生显著变化，这些变化预期将降低债务人按合同规定期限还款的经济动机或者影响违约概率；
- 4) 债务人预期表现和还款行为是否发生显著变化；
- 5) 本公司对金融工具信用管理方法是否发生变化等。

于资产负债表日，若本公司判断金融工具只具有较低的信用风险，则本公司假定该金融工具的信用风险自初始确认后并未显著增加。如果金融工具的违约风险较低，借款人在短期

内履行其合同现金流量义务的能力很强，并且即使较长时期内经济形势和经营环境存在不利变化，但未必一定降低借款人履行其合同现金流量义务的能力，则该金融工具被视为具有较低的信用风险。

（2）已发生信用减值的金融资产

当对金融资产预期未来现金流量具有不利影响的一项或多项事件发生时，该金融资产成为已发生信用减值的金融资产。金融资产已发生信用减值的证据包括下列可观察信息：

- 1) 发行方或债务人发生重大财务困难；
- 2) 债务人违反合同，如偿付利息或本金违约或逾期等；
- 3) 债权人出于与债务人财务困难有关的经济或合同考虑，给予债务人在任何其他情况下都不会做出的让步；
- 4) 债务人很可能破产或进行其他财务重组；
- 5) 发行方或债务人财务困难导致该金融资产的活跃市场消失；
- 6) 以大幅折扣购买或源生一项金融资产，该折扣反映了发生信用损失的事实。

金融资产发生信用减值，有可能是多个事件的共同作用所致，未必是可单独识别的事件所致。

（3）预期信用损失的确定

本公司基于单项和组合评估金融工具的预期信用损失，在评估预期信用损失时，考虑有关过去事项、当前状况以及未来经济状况预测的合理且有依据的信息。

本公司以共同信用风险特征为依据，将金融工具分为不同组合。本公司采用的共同信用风险特征包括：金融工具类型、信用风险评级、账龄组合、逾期账龄组合、合同结算周期、债务人所处行业等。相关金融工具的单项评估标准和组合信用风险特征详见相关金融工具的会计政策。

本公司按照下列方法确定相关金融工具的预期信用损失：

- 1) 对于金融资产，信用损失为本公司应收取的合同现金流量与预期收取的现金流量之间差额的现值。
- 2) 对于租赁应收款项，信用损失为本公司应收取的合同现金流量与预期收取的现金流量之间差额的现值。
- 3) 对于财务担保合同，信用损失为本公司就该合同持有人发生的信用损失向其做出赔付的预计付款额，减去本公司预期向该合同持有人、债务人或任何其他方收取的金额之间差额的现值。
- 4) 对于资产负债表日已发生信用减值但并非购买或源生已发生信用减值的金融资产，信用损失为该金融资产账面余额与按原实际利率折现的估计未来现金流量的现值之间的差

额。

本公司计量金融工具预期信用损失的方法反映的因素包括：通过评价一系列可能的结果而确定的无偏概率加权平均金额；货币时间价值；在资产负债表日无须付出不必要的额外成本或努力即可获得的有关过去事项、当前状况以及未来经济状况预测的合理且有依据的信息。

(4) 减记金融资产

当本公司不再合理预期金融资产合同现金流量能够全部或部分收回的，直接减记该金融资产的账面余额。这种减记构成相关金融资产的终止确认。

7. 金融资产及金融负债的抵销

金融资产和金融负债在资产负债表内分别列示，没有相互抵销。但是，同时满足下列条件的，以相互抵销后的净额在资产负债表内列示：

- (1) 本公司具有抵销已确认金额的法定权利，且该种法定权利是当前可执行的；
- (2) 本公司计划以净额结算，或同时变现该金融资产和清偿该金融负债。

(十一) 应收票据

本公司对应收票据的预期信用损失的确定方法及会计处理方法详见本附注（十）6.金融工具减值。

当在单项工具层面无法以合理成本评估预期信用损失的充分证据时，本公司参考历史信用损失经验，结合当前状况以及对未来经济状况的判断，依据信用风险特征将应收票据划分为若干组合，在组合基础上计算预期信用损失。确定组合的依据如下：

组合名称	确定组合的依据	计提方法
银行承兑票据	出票人具有较高的信用评级，历史上未发生票据违约，信用损失风险极低，在短期内履行其支付合同现金流量义务的能力很强	参考历史信用损失经验，结合当前状况以及对未来经济状况的预期确认预期信用损失
商业承兑汇票	根据共同的信用风险特征划分	参考历史信用损失经验，结合当前状况以及对未来经济状况的预期确认预期信用损失

(十二) 应收账款

本公司对应收账款的预期信用损失的确定方法及会计处理方法详见本附注（十）6.金融工具减值。

当在单项工具层面无法以合理成本评估预期信用损失的充分证据时，本公司参考历史信用损失经验，结合当前状况以及对未来经济状况的判断，依据信用风险特征将应收账款划分为若干组合，在组合基础上计算预期信用损失。确定组合的依据如下：

组合名称	确定组合的依据	计提方法
非关联方及非合并范围内关联方	按类似信用风险特征（账龄）进行组合	账龄与整个存续期预期信用损失率对照表计提。

组合名称	确定组合的依据	计提方法
合并范围内关联方	集团内部的公司之间的应收账款	参考历史信用损失经验及集团整体的运营情况，结合当前状况以及对未来经济状况的预期计提信用损失准备

(十三) 应收款项融资

本公司对应收款项融资的预期信用损失的确定方法及会计处理方法详见本附注（十）6. 金融工具减值。

(十四) 其他应收款

本公司对其他应收款的预期信用损失的确定方法及会计处理方法详见本附注（十）6. 金融工具减值。

当在单项工具层面无法以合理成本评估预期信用损失的充分证据时，本公司参考历史信用损失经验，结合当前状况以及对未来经济状况的判断，依据信用风险特征将其他应收款划分为若干组合，在组合基础上计算预期信用损失。确定组合的依据如下：

组合名称	确定组合的依据	计提方法
单位往来款	根据共同的信用风险特征划分	账龄与整个存续期预期信用损失率对照表计提。
备用金与个人往来款	组合内属于公司给予员工的款项，该款项随着员工对公业务结束后予以收回或者报销。	
保证金与押金	组合内属于公司按照合同或事项支付的款项，该款项会随着合同事项结束予以收回。	账龄与整个存续期预期信用损失率对照表计提。
应收出口退税	组合内属于公司按照合同或事项收回的出口退税款，该款项会随着合同事项结束到期予以收回。	账龄与整个存续期预期信用损失率对照表计提。
合并范围内关联方	同一集团内部的公司之间的其他应收款	参考历史信用损失经验及集团整体的运营情况，结合当前状况以及对未来经济状况的预期计提信用损失准备

(十五) 存货

1. 存货的分类

存货是指本公司在日常活动中持有以备出售的产成品或商品、处在生产过程中的在产品、在生产过程或提供劳务过程中耗用的材料和物料等。主要包括原材料、委托加工材料、在产品、自制半成品、产成品（库存商品）、发出商品等。

2. 存货的计价方法

存货在取得时，按成本进行初始计量，包括采购成本、加工成本和其他成本。存货发出时按月末一次加权平均法计价。

3. 存货可变现净值的确定依据及存货跌价准备的计提方法

期末对存货进行全面清查后，按存货的成本与可变现净值孰低提取或调整存货跌价准备。产成品、库存商品和用于出售的材料等直接用于出售的商品存货，在正常生产经营过程中，以该存货的估计售价减去估计的销售费用和相关税费后的金额，确定其可变现净值；需要经过加工的材料存货，在正常生产经营过程中，以所生产的产成品的估计售价减去至完工时估计将要发生的成本、估计的销售费用和相关税费后的金额，确定其可变现净值；为执行销售合同或者劳务合同而持有的存货，其可变现净值以合同价格为基础计算，若持有存货的数量多于销售合同订购数量的，超出部分的存货的可变现净值以一般销售价格为基础计算。

以前减记存货价值的影响因素已经消失的，减记的金额予以恢复，并在原已计提的存货跌价准备金额内转回，转回的金额计入当期损益。

4. 存货的盘存制度

采用永续盘存制

5. 低值易耗品和包装物的摊销方法

- (1) 低值易耗品采用一次转销法。
- (2) 包装物采用一次转销法。
- (3) 其他周转材料采用一次转销法摊销。

(十六) 合同资产

本公司已向客户转让商品而有权收取对价的权利，且该权利取决于时间流逝之外的其他因素的，确认为合同资产。本公司拥有的无条件(即，仅取决于时间流逝)向客户收取对价的权利作为应收款项单独列示。

本公司对合同资产的预期信用损失的确定方法及会计处理方法详见本附注(十)6.金融工具减值。

(十七) 持有待售

1. 划分为持有待售确认标准

本公司将同时满足下列条件的非流动资产或处置组确认为持有待售组成部分：

- (1) 根据类似交易中出售此类资产或处置组的惯例，在当前状况下即可立即出售；
- (2) 出售极可能发生，即本公司已经就一项出售计划作出决议，并已获得监管部门批准，且获得确定的购买承诺，预计出售将在一年内完成。

确定的购买承诺，是指本公司与其他方签订的具有法律约束力的购买协议，该协议包含交易价格、时间和足够严厉的违约惩罚等重要条款，使协议出现重大调整或者撤销的可能性极小。

2. 持有待售核算方法

本公司对于持有待售的非流动资产或处置组不计提折旧或摊销，其账面价值高于公允价值减去出售费用后的净额的，应当将账面价值减记至公允价值减去出售费用后的净额，减记的金额确认为资产减值损失，计入当期损益，同时计提持有待售资产减值准备。

对于取得日划分为持有待售类别的非流动资产或处置组，在初始计量时比较假定其不划分为持有待售类别情况下的初始计量金额和公允价值减去出售费用后的净额，以两者孰低计量。

上述原则适用于所有非流动资产，但不包括采用公允价值模式进行后续计量的投资性房地产、采用公允价值减去出售费用后的净额计量的生物资产、职工薪酬形成的资产、递延所得税资产、由金融工具相关会计准则规范的金融资产、由保险合同相关会计准则规范的保险合同所产生的权利。

(十八)其他债权投资

本公司对其他债权投资的预期信用损失的确定方法及会计处理方法详见本附注（十）6. 金融工具减值。

(十九)长期股权投资

1. 初始投资成本的确定

（1）企业合并形成的长期股权投资，具体会计政策详见本附注（六）同一控制下和非同一控制下企业合并的会计处理方法。

（2）其他方式取得的长期股权投资

以支付现金方式取得的长期股权投资，按照实际支付的购买价款作为初始投资成本。初始投资成本包括与取得长期股权投资直接相关的费用、税金及其他必要支出。

以发行权益性证券取得的长期股权投资，按照发行权益性证券的公允价值作为初始投资成本；发行或取得自身权益工具时发生的交易费用，可直接归属于权益性交易的从权益中扣减。

在非货币性资产交换具备商业实质和换入资产或换出资产的公允价值能够可靠计量的前提下，非货币性资产交换换入的长期股权投资以换出资产的公允价值为基础确定其初始投资成本，除非有确凿证据表明换入资产的公允价值更加可靠；不满足上述前提的非货币性资产交换，以换出资产的账面价值和应支付的相关税费作为换入长期股权投资的初始投资成本。

通过债务重组取得的长期股权投资，其初始投资成本按照公允价值为基础确定。

2. 后续计量及损益确认

（1）成本法

本公司能够对被投资单位实施控制的长期股权投资采用成本法核算，并按照初始投资成本计价，追加或收回投资调整长期股权投资的成本。

除取得投资时实际支付的价款或对价中包含的已宣告但尚未发放的现金股利或利润外，本公司按照享有被投资单位宣告分派的现金股利或利润确认为当期投资收益。

（2）权益法

本公司对联营企业和合营企业的长期股权投资采用权益法核算；对于其中一部分通过风险投资机构、共同基金、信托公司或包括投连险基金在内的类似主体间接持有的联营企业的权益性投资，采用公允价值计量且其变动计入损益。

长期股权投资的初始投资成本大于投资时应享有被投资单位可辨认净资产公允价值份额的差额，不调整长期股权投资的初始投资成本；初始投资成本小于投资时应享有被投资单位可辨认净资产公允价值份额的差额，计入当期损益。

本公司取得长期股权投资后，按照应享有或应分担的被投资单位实现的净损益和其他综合收益的份额，分别确认投资收益和其他综合收益，同时调整长期股权投资的账面价值；并按照被投资单位宣告分派的利润或现金股利计算应享有的部分，相应减少长期股权投资的账面价值；对于被投资单位除净损益、其他综合收益和利润分配以外所有者权益的其他变动，调整长期股权投资的账面价值并计入所有者权益。

本公司在确认应享有被投资单位净损益的份额时，以取得投资时被投资单位各项可辨认资产等的公允价值为基础，对被投资单位的净利润进行调整后确认。本公司与联营企业、合营企业之间发生的未实现内部交易损益按照应享有的比例计算归属于本公司的部分予以抵销，在此基础上确认投资损益。

本公司确认应分担被投资单位发生的亏损时，按照以下顺序进行处理：首先，冲减长期股权投资的账面价值。其次，长期股权投资的账面价值不足以冲减的，以其他实质上构成对被投资单位净投资的长期权益账面价值为限继续确认投资损失，冲减长期应收项目等的账面价值。最后，经过上述处理，按照投资合同或协议约定企业仍承担额外义务的，按预计承担的义务确认预计负债，计入当期投资损失。

被投资单位以后期间实现盈利的，公司在扣除未确认的亏损分担额后，按与上述相反的顺序处理，减记已确认预计负债的账面余额、恢复其他实质上构成对被投资单位净投资的长期权益及长期股权投资的账面价值后，恢复确认投资收益。

3. 长期股权投资核算方法的转换

（1）公允价值计量转权益法核算

本公司原持有的对被投资单位不具有控制、共同控制或重大影响的按金融工具确认和计量准则进行会计处理的权益性投资，因追加投资等原因能够对被投资单位施加重大影响或实

施共同控制但不构成控制的，按照《企业会计准则第 22 号——金融工具确认和计量》确定的原持有的股权投资的公允价值加上新增投资成本之和，作为改按权益法核算的初始投资成本。

按权益法核算的初始投资成本小于按照追加投资后全新的持股比例计算确定的应享有被投资单位在追加投资日可辨认净资产公允价值份额之间的差额，调整长期股权投资的账面价值，并计入当期营业外收入。

（2）公允价值计量或权益法核算转成本法核算

本公司原持有的对被投资单位不具有控制、共同控制或重大影响的按金融工具确认和计量准则进行会计处理的权益性投资，或原持有对联营企业、合营企业的长期股权投资，因追加投资等原因能够对非同一控制下的被投资单位实施控制的，在编制个别财务报表时，按照原持有的股权投资账面价值加上新增投资成本之和，作为改按成本法核算的初始投资成本。

购买日之前持有的股权投资因采用权益法核算而确认的其他综合收益，在处置该项投资时采用与被投资单位直接处置相关资产或负债相同的基础进行会计处理。

购买日之前持有的股权投资按照《企业会计准则第 22 号——金融工具确认和计量》的有关规定进行会计处理的，原计入其他综合收益的累计公允价值变动在改按成本法核算时转入当期损益。

（3）权益法核算转公允价值计量

本公司因处置部分股权投资等原因丧失了对被投资单位的共同控制或重大影响的，处置后的剩余股权改按《企业会计准则第 22 号——金融工具确认和计量》核算，其在丧失共同控制或重大影响之日的公允价值与账面价值之间的差额计入当期损益。

原股权投资因采用权益法核算而确认的其他综合收益，在终止采用权益法核算时采用与被投资单位直接处置相关资产或负债相同的基础进行会计处理。

（4）成本法转权益法

本公司因处置部分权益性投资等原因丧失了对被投资单位的控制的，在编制个别财务报表时，处置后的剩余股权能够对被投资单位实施共同控制或施加重大影响的，改按权益法核算，并对该剩余股权视同自取得时即采用权益法核算进行调整。

（5）成本法转公允价值计量

本公司因处置部分权益性投资等原因丧失了对被投资单位的控制的，在编制个别财务报表时，处置后的剩余股权不能对被投资单位实施共同控制或施加重大影响的，改按《企业会计准则第 22 号——金融工具确认和计量》的有关规定进行会计处理，其在丧失控制之日的公允价值与账面价值间的差额计入当期损益。

4. 长期股权投资的处置

处置长期股权投资，其账面价值与实际取得价款之间的差额，应当计入当期损益。采用权益法核算的长期股权投资，在处置该项投资时，采用与被投资单位直接处置相关资产或负债相同的基础，按相应比例对原计入其他综合收益的部分进行会计处理。

处置对子公司股权投资的各项交易的条款、条件以及经济影响符合以下一种或多种情况，将多次交易事项作为一揽子交易进行会计处理：

- (1) 这些交易是同时或者在考虑了彼此影响的情况下订立的；
- (2) 这些交易整体才能达成一项完整的商业结果；
- (3) 一项交易的发生取决于其他至少一项交易的发生；
- (4) 一项交易单独看是不经济的，但是和其他交易一并考虑时是经济的。

因处置部分股权投资或其他原因丧失了对原有子公司控制权的，不属于一揽子交易的，区分个别财务报表和合并财务报表进行相关会计处理：

(1) 在个别财务报表中，对于处置的股权，其账面价值与实际取得价款之间的差额计入当期损益。处置后的剩余股权能够对被投资单位实施共同控制或施加重大影响的，改按权益法核算，并对该剩余股权视同自取得时即采用权益法核算进行调整；处置后的剩余股权不能对被投资单位实施共同控制或施加重大影响的，改按《企业会计准则第 22 号——金融工具确认和计量》的有关规定进行会计处理，其在丧失控制之日的公允价值与账面价值间的差额计入当期损益。

(2) 在合并财务报表中，对于在丧失对子公司控制权以前的各项交易，处置价款与处置长期股权投资相对应享有子公司自购买日或合并日开始持续计算的净资产份额之间的差额，调整资本公积（股本溢价），资本公积不足冲减的，调整留存收益；在丧失对子公司控制权时，对于剩余股权，按照其在丧失控制权日的公允价值进行重新计量。处置股权取得的对价与剩余股权公允价值之和，减去按原持股比例计算应享有原有子公司自购买日开始持续计算的净资产的份额之间的差额，计入丧失控制权当期的投资收益，同时冲减商誉。与原有子公司股权投资相关的其他综合收益等，在丧失控制权时转为当期投资收益。

处置对子公司股权投资直至丧失控制权的各项交易属于一揽子交易的，将各项交易作为一项处置子公司股权投资并丧失控制权的交易进行会计处理，区分个别财务报表和合并财务报表进行相关会计处理：

(1) 在个别财务报表中，在丧失控制权之前每一次处置价款与处置的股权对应的长期股权投资账面价值之间的差额，确认为其他综合收益，在丧失控制权时一并转入丧失控制权当期的损益。

(2) 在合并财务报表中，在丧失控制权之前每一次处置价款与处置投资对应的享有该子公司净资产份额的差额，确认为其他综合收益，在丧失控制权时一并转入丧失控制权当期

的损益。

5. 共同控制、重大影响的判断标准

如果本公司按照相关约定与其他参与方集体控制某项安排，并且对该安排回报具有重大影响的活动决策，需要经过分享控制权的参与方一致同意时才存在，则视为本公司与其他参与方共同控制某项安排，该安排即属于合营安排。

合营安排通过单独主体达成的，根据相关约定判断本公司对该单独主体的净资产享有权利时，将该单独主体作为合营企业，采用权益法核算。若根据相关约定判断本公司并非对该单独主体的净资产享有权利时，该单独主体作为共同经营，本公司确认与共同经营利益份额相关的项目，并按照相关企业会计准则的规定进行会计处理。

重大影响，是指投资方对被投资单位的财务和经营政策有参与决策的权力，但并不能够控制或者与其他方一起共同控制这些政策的制定。本公司通过以下一种或多种情形，并综合考虑所有事实和情况后，判断对被投资单位具有重大影响：（1）在被投资单位的董事会或类似权力机构中派有代表；（2）参与被投资单位财务和经营政策制定过程；（3）与被投资单位之间发生重要交易；（4）向被投资单位派出管理人员；（5）向被投资单位提供关键技术资料。

（二十）固定资产

1. 固定资产确认条件

固定资产指为生产商品、提供劳务、出租或经营管理而持有，并且使用寿命超过一个会计年度的有形资产。固定资产在同时满足下列条件时予以确认：

- （1）与该固定资产有关的经济利益很可能流入企业；
- （2）该固定资产的成本能够可靠地计量。

2. 固定资产初始计量

本公司固定资产按成本进行初始计量。

（1）外购的固定资产的成本包括买价、进口关税等相关税费，以及为使固定资产达到预定可使用状态前所发生的可直接归属于该资产的其他支出。

（2）自行建造固定资产的成本，由建造该项资产达到预定可使用状态前所发生的必要支出构成。

（3）投资者投入的固定资产，按投资合同或协议约定的价值作为入账价值，但合同或协议约定价值不公允的按公允价值入账。

（4）购买固定资产的价款超过正常信用条件延期支付，实质上具有融资性质的，固定资产的成本以购买价款的现值为基础确定。实际支付的价款与购买价款的现值之间的差额，除应予资本化的以外，在信用期间内计入当期损益。

3. 固定资产后续计量及处置

(1) 固定资产折旧

固定资产折旧按其入账价值减去预计净残值后在预计使用寿命内计提。对计提了减值准备的固定资产，则在未来期间按扣除减值准备后的账面价值及依据尚可使用年限确定折旧额；已提足折旧仍继续使用的固定资产不计提折旧。

利用专项储备支出形成的固定资产，按照形成固定资产的成本冲减专项储备，并确认相同金额的累计折旧，该固定资产在以后期间不再计提折旧。

本公司根据固定资产的性质和使用情况，确定固定资产的使用寿命和预计净残值。并在年度终了，对固定资产的使用寿命、预计净残值和折旧方法进行复核，如与原先估计数存在差异的，进行相应的调整。

各类固定资产的折旧方法、折旧年限和年折旧率如下：

类别	折旧方法	折旧年限（年）	残值率（%）	年折旧率（%）
房屋建筑物	年限平均法	30	5	3.17
机器设备	年限平均法	10	5	9.50
运输设备	年限平均法	5	5	19.00
研发设备	年限平均法	10	5	9.50
办公及其他设备	年限平均法	5	5	19.00

(2) 固定资产的后续支出

与固定资产有关的后续支出，符合固定资产确认条件的，计入固定资产成本；不符合固定资产确认条件的，在发生时计入当期损益。

(3) 固定资产处置

当固定资产被处置、或者预期通过使用或处置不能产生经济利益时，终止确认该固定资产。固定资产出售、转让、报废或毁损的处置收入扣除其账面价值和相关税费后的金额计入当期损益。

(二十一) 在建工程

1. 在建工程初始计量

本公司自行建造的在建工程按实际成本计价，实际成本由建造该项资产达到预定可使用状态前所发生的必要支出构成，包括工程用物资成本、人工成本、交纳的相关税费、应予资本化的借款费用以及应分摊的间接费用等。

2. 在建工程结转为固定资产的标准和时点

在建工程项目按建造该项资产达到预定可使用状态前所发生的全部支出，作为固定资产的入账价值。所建造的在建工程已达到预定可使用状态，但尚未办理竣工决算的，自达到预

定可使用状态之日起，根据工程预算、造价或者工程实际成本等，按估计的价值转入固定资产，并按本公司固定资产折旧政策计提固定资产的折旧，待办理竣工决算后，再按实际成本调整原来的暂估价值，但不调整原已计提的折旧额。

(二十二)借款费用

1. 借款费用资本化的确认原则

本公司发生的借款费用，可直接归属于符合资本化条件的资产的购建或者生产的，予以资本化，计入相关资产成本；其他借款费用，在发生时根据其发生额确认为费用，计入当期损益。

符合资本化条件的资产，是指需要经过相当长时间的购建或者生产活动才能达到预定可使用或者可销售状态的固定资产、投资性房地产和存货等资产。

借款费用同时满足下列条件时开始资本化：

(1) 资产支出已经发生，资产支出包括为购建或者生产符合资本化条件的资产而以支付现金、转移非现金资产或者承担带息债务形式发生的支出；

(2) 借款费用已经发生；

(3) 为使资产达到预定可使用或者可销售状态所必要的购建或者生产活动已经开始。

2. 借款费用资本化期间

资本化期间，指从借款费用开始资本化时点到停止资本化时点的期间，借款费用暂停资本化的期间不包括在内。

当购建或者生产符合资本化条件的资产达到预定可使用或者可销售状态时，借款费用停止资本化。

当购建或者生产符合资本化条件的资产中部分项目分别完工且可单独使用时，该部分资产借款费用停止资本化。

购建或者生产的资产的各部分分别完工，但必须等到整体完工后才可使用或可对外销售的，在该资产整体完工时停止借款费用资本化。

3. 暂停资本化期间

符合资本化条件的资产在购建或生产过程中发生的非正常中断、且中断时间连续超过 3 个月的，则借款费用暂停资本化；该项中断如是所购建或生产的符合资本化条件的资产达到预定可使用状态或者可销售状态必要的程序，则借款费用继续资本化。在中断期间发生的借款费用确认为当期损益，直至资产的购建或者生产活动重新开始后借款费用继续资本化。

4. 借款费用资本化金额的计算方法

专门借款的利息费用(扣除尚未动用的借款资金存入银行取得的利息收入或者进行暂时性投资取得的投资收益)及其辅助费用在所购建或者生产的符合资本化条件的资产达到预定

可使用或者可销售状态前，予以资本化。

根据累计资产支出超过专门借款部分的资产支出加权平均数乘以所占用一般借款的资本化率，计算确定一般借款应予资本化的利息金额。资本化率根据一般借款加权平均利率计算确定。

借款存在折价或者溢价的，按照实际利率法确定每一会计期间应摊销的折价或者溢价金额，调整每期利息金额。

(二十三) 使用权资产

本公司对使用权资产按照成本进行初始计量，该成本包括：

1. 租赁负债的初始计量金额；
2. 在租赁期开始日或之前支付的租赁付款额，存在租赁激励的，扣除已享受的租赁激励相关金额；
3. 本公司发生的初始直接费用；
4. 本公司为拆卸及移除租赁资产、复原租赁资产所在场地或将租赁资产恢复至租赁条款约定状态预计将发生的成本（不包括为生产存货而发生的成本）。

在租赁期开始日后，本公司采用成本模式对使用权资产进行后续计量。

能够合理确定租赁期届满时取得租赁资产所有权的，本公司在租赁资产剩余使用寿命内计提折旧。无法合理确定租赁期届满时能够取得租赁资产所有权的，本公司在租赁期与租赁资产剩余使用寿命两者孰短的期间内计提折旧。对计提了减值准备的使用权资产，则在未来期间按扣除减值准备后的账面价值参照上述原则计提折旧。

(二十四) 无形资产与开发支出

无形资产是指本公司拥有或者控制的没有实物形态的可辨认非货币性资产，包括软件、专利权、土地使用权。

1. 无形资产的初始计量

外购无形资产的成本，包括购买价款、相关税费以及直接归属于使该项资产达到预定用途所发生的其他支出。购买无形资产的价款超过正常信用条件延期支付，实质上具有融资性质的，无形资产的成本以购买价款的现值为基础确定。

债务重组取得债务人用以抵债的无形资产，以该无形资产的公允价值为基础确定其入账价值，并将重组债务的账面价值与该用以抵债的无形资产公允价值之间的差额，计入当期损益。

在非货币性资产交换具备商业实质且换入资产或换出资产的公允价值能够可靠计量的前提下，非货币性资产交换换入的无形资产以换出资产的公允价值为基础确定其入账价值，

除非有确凿证据表明换入资产的公允价值更加可靠；不满足上述前提的非货币性资产交换，以换出资产的账面价值和应支付的相关税费作为换入无形资产的成本，不确认损益。

以同一控制下的企业吸收合并方式取得的无形资产按被合并方的账面价值确定其入账价值；以非同一控制下的企业吸收合并方式取得的无形资产按公允价值确定其入账价值。

内部自行开发的无形资产，其成本包括：开发该无形资产时耗用的材料、劳务成本、注册费、在开发过程中使用的其他专利权和特许权的摊销以及满足资本化条件的利息费用，以及为使该无形资产达到预定用途前所发生的其他直接费用。

2. 无形资产的后续计量

本公司在取得无形资产时分析判断其使用寿命，划分为使用寿命有限和使用寿命不确定的无形资产。

(1) 使用寿命有限的无形资产

对于使用寿命有限的无形资产，在为企业带来经济利益的期限内按直线法摊销。使用寿命有限的无形资产预计寿命及依据如下：

项目	预计使用寿命	依据
软件	10 年	预计使用年限
专利权	10 年	专利有限期
土地使用权	50 年	土地使用权证起止日期

每期末，对使用寿命有限的无形资产的使用寿命及摊销方法进行复核，如与原先估计数存在差异的，进行相应的调整。

经复核，本期期末无形资产的使用寿命及摊销方法与以前估计未有不同。

3. 划分公司内部研究开发项目的研究阶段和开发阶段具体标准

研究阶段：为获取并理解新的科学或技术知识等而进行的独创性的有计划调查、研究活动的阶段。

开发阶段：在进行商业性生产或使用前，将研究成果或其他知识应用于某项计划或设计，以生产出新的或具有实质性改进的材料、装置、产品等活动的阶段。

内部研究开发项目研究阶段的支出，在发生时计入当期损益。

4. 开发阶段支出符合资本化的具体标准

内部研究开发项目开发阶段的支出，同时满足下列条件时确认为无形资产：

- (1) 完成该无形资产以使其能够使用或出售在技术上具有可行性；
- (2) 具有完成该无形资产并使用或出售的意图；
- (3) 无形资产产生经济利益的方式，包括能够证明运用该无形资产生产的产品存在市场或无形资产自身存在市场，无形资产将在内部使用的，能够证明其有用性；

(4) 有足够的技术、财务资源和其他资源支持，以完成该无形资产的开发，并有能力使用或出售该无形资产；

(5) 归属于该无形资产开发阶段的支出能够可靠地计量。

不满足上述条件的开发阶段的支出，于发生时计入当期损益。以前期间已计入损益的开发支出不在以后期间重新确认为资产。已资本化的开发阶段的支出在资产负债表上列示为开

(二十五)长期资产减值

本公司在资产负债表日判断长期资产是否存在可能发生减值的迹象。如果长期资产存在减值迹象的，以单项资产为基础估计其可收回金额；难以对单项资产的可收回金额进行估计的，以该资产所属的资产组为基础确定资产组的可收回金额。

资产可收回金额的估计，根据其公允价值减去处置费用后的净额与资产预计未来现金流量的现值两者之间较高者确定。

可收回金额的计量结果表明，长期资产的可收回金额低于其账面价值的，将长期资产的账面价值减记至可收回金额，减记的金额确认为资产减值损失，计入当期损益，同时计提相应的资产减值准备。资产减值损失一经确认，在以后会计期间不得转回。

资产减值损失确认后，减值资产的折旧或者摊销费用在未来期间作相应调整，以使该资产在剩余使用寿命内，系统地分摊调整后的资产账面价值（扣除预计净残值）。

因企业合并所形成的商誉和使用寿命不确定的无形资产，无论是否存在减值迹象，每年都进行减值测试。

在对商誉进行减值测试时，将商誉的账面价值分摊至预期从企业合并的协同效应中受益的资产组或资产组组合。在对包含商誉的相关资产组或者资产组组合进行减值测试时，如与商誉相关的资产组或者资产组组合存在减值迹象的，先对不包含商誉的资产组或者资产组组合进行减值测试，计算可收回金额，并与相关账面价值相比较，确认相应的减值损失。再对包含商誉的资产组或者资产组组合进行减值测试，比较这些相关资产组或者资产组组合的账面价值（包括所分摊的商誉的账面价值部分）与其可收回金额，如相关资产组或者资产组组合的可收回金额低于其账面价值的，确认商誉的减值损失。

(二十六)长期待摊费用

1. 摊销方法

长期待摊费用，是指本公司已经发生但应由本期和以后各期负担的分摊期限在 1 年以上的各项费用。长期待摊费用在受益期内按直线法分期摊销。

(二十七)合同负债

本公司将已收或应收客户对价而应向客户转让商品的义务部分确认为合同负债。

(二十八) 职工薪酬

职工薪酬,是指本公司为获得职工提供的服务或解除劳动关系而给予的各种形式的报酬或补偿。职工薪酬包括短期薪酬、离职后福利、辞退福利和其他长期职工福利。

1. 短期薪酬

短期薪酬是指本公司在职工提供相关服务的年度报告期间结束后十二个月内需要全部予以支付的职工薪酬,离职后福利和辞退福利除外。本公司在职工提供服务的会计期间,将应付的短期薪酬确认为负债,并根据职工提供服务的受益对象计入相关资产成本和费用。

2. 离职后福利

离职后福利是指本公司为获得职工提供的服务而在职工退休或与企业解除劳动关系后,提供的各种形式的报酬和福利,短期薪酬和辞退福利除外。

本公司的离职后福利计划分类为设定提存计划和设定受益计划。

离职后福利设定提存计划主要为参加由各地劳动及社会保障机构组织实施的社会基本养老保险、失业保险等。在职工为本公司提供服务的会计期间,将根据设定提存计划计算的应缴存金额确认为负债,并计入当期损益或相关资产成本。

本公司按照国家规定的标定期缴付上述款项后,不再有其他的支付义务。

3. 辞退福利

辞退福利是指本公司在职工劳动合同到期之前解除与职工的劳动关系,或者为鼓励职工自愿接受裁减而给予职工的补偿,在本公司不能单方面撤回解除劳动关系计划或裁减建议时和确认与涉及支付辞退福利的重组相关的成本费用时两者孰早日,确认因解除与职工的劳动关系给予补偿而产生的负债,同时计入当期损益。

本公司向接受内部退休安排的职工提供内退福利。内退福利是指,向未达到国家规定的退休年龄、经本公司管理层批准自愿退出工作岗位的职工支付的工资及为其缴纳的社会保险费等。本公司自内部退休安排开始之日起至职工达到正常退休年龄止,向内退职工支付内部退养福利。对于内退福利,本公司比照辞退福利进行会计处理,在符合辞退福利相关确认条件时,将自职工停止提供服务日至正常退休日期间拟支付的内退职工工资和缴纳的社会保险费等,确认为负债,一次性计入当期损益。内退福利的精算假设变化及福利标准调整引起的差异于发生时计入当期损益。

4. 其他长期职工福利

其他长期职工福利是指除短期薪酬、离职后福利、辞退福利之外的其他所有职工福利。

对符合设定提存计划条件的其他长期职工福利,在职工为本公司提供服务的会计期间,将应缴存金额确认为负债,并计入当期损益或相关资产成本;除上述情形外的其他长期职工福利,在资产负债表日由独立精算师使用预期累计福利单位法进行精算,将设定受益计划产

生的福利义务归属于职工提供服务的期间，并计入当期损益或相关资产成本。

(二十九) 预计负债

1. 预计负债的确认标准

与或有事项相关的义务同时满足下列条件时，本公司确认为预计负债：

该义务是本公司承担的现时义务；

履行该义务很可能导致经济利益流出本公司；

该义务的金额能够可靠地计量。

2. 预计负债的计量方法

本公司预计负债按履行相关现时义务所需的支出的最佳估计数进行初始计量。

本公司在确定最佳估计数时，综合考虑与或有事项有关的风险、不确定性和货币时间价值等因素。对于货币时间价值影响重大的，通过对相关未来现金流出进行折现后确定最佳估计数。

最佳估计数分别以下情况处理：

所需支出存在一个连续范围（或区间），且该范围内各种结果发生的可能性相同的，则最佳估计数按照该范围的中间值即上下限金额的平均数确定。

所需支出不存在一个连续范围（或区间），或虽然存在一个连续范围但该范围内各种结果发生的可能性不相同的，如或有事项涉及单个项目的，则最佳估计数按照最可能发生金额确定；如或有事项涉及多个项目的，则最佳估计数按各种可能结果及相关概率计算确定。

本公司清偿预计负债所需支出全部或部分预期由第三方补偿的，补偿金额在基本确定能够收到时，作为资产单独确认，确认的补偿金额不超过预计负债的账面价值。

(三十) 租赁负债

本公司对租赁负债按照租赁期开始日尚未支付的租赁付款额的现值进行初始计量。在计算租赁付款额的现值时，本公司采用租赁内含利率作为折现率；无法确定租赁内含利率的，采用本公司增量借款利率作为折现率。租赁付款额包括：

1. 扣除租赁激励相关金额后的固定付款额及实质固定付款额；

2. 取决于指数或比率的可变租赁付款额；

3. 在本公司合理确定将行使该选择权的情况下，租赁付款额包括购买选择权的行权价格；

4. 在租赁期反映出本公司将行使终止租赁选择权的情况下，租赁付款额包括行使终止租赁选择权需支付的款项；

5. 根据本公司提供的担保余值预计应支付的款项。

本公司按照固定的折现率计算租赁负债在租赁期内各期间的利息费用，并计入当期损益或相关资产成本。

未纳入租赁负债计量的可变租赁付款额应当在实际发生时计入当期损益或相关资产成本。

(三十一) 股份支付

1. 股份支付的种类

本公司的股份支付分为以权益结算的股份支付和以现金结算的股份支付。

2. 权益工具公允价值的确定方法

对于授予的存在活跃市场的期权等权益工具，按照活跃市场中的报价确定其公允价值。对于授予的不存在活跃市场的期权等权益工具，采用期权定价模型等确定其公允价值，选用的期权定价模型考虑以下因素：（1）期权的行权价格；（2）期权的有效期；（3）标的股份的现行价格；（4）股价预计波动率；（5）股份的预计股利；（6）期权有效期内的无风险利率。

在确定权益工具授予日的公允价值时，考虑股份支付协议规定的可行权条件中的市场条件和非可行权条件的影响。股份支付存在非可行权条件的，只要职工或其他方满足了所有可行权条件中的非市场条件（如服务期限等），即确认已得到服务相对应的成本费用。

3. 确定可行权权益工具最佳估计的依据

等待期内每个资产负债表日，根据最新取得的可行权职工人数变动等后续信息作出最佳估计，修正预计可行权的权益工具数量。在可行权日，最终预计可行权权益工具的数量与实际可行权数量一致。

4. 会计处理方法

以权益结算的股份支付，按授予职工权益工具的公允价值计量。授予后立即可行权的，在授予日按照权益工具的公允价值计入相关成本或费用，相应增加资本公积。在完成等待期内的服务或达到规定业绩条件才可行权的，在等待期内的每个资产负债表日，以对可行权权益工具数量的最佳估计为基础，按照权益工具授予日的公允价值，将当期取得的服务计入相关成本或费用和资本公积。在可行权日之后不再对已确认的相关成本或费用和所有者权益总额进行调整。

以现金结算的股份支付，按照本公司承担的以股份或其他权益工具为基础计算确定的负债的公允价值计量。授予后立即可行权的，在授予日以本公司承担负债的公允价值计入相关成本或费用，相应增加负债。在完成等待期内的服务或达到规定业绩条件以后才可行权的以现金结算的股份支付，在等待期内的每个资产负债表日，以对可行权情况的最佳估计为基础，按照本公司承担负债的公允价值金额，将当期取得的服务计入成本或费用和相应的负债。在

相关负债结算前的每个资产负债表日以及结算日，对负债的公允价值重新计量，其变动计入当期损益。

若在等待期内取消了授予的权益工具，本公司对取消所授予的权益性工具作为加速行权处理，将剩余等待期内应确认的金额立即计入当期损益，同时确认资本公积。职工或其他方能够选择满足非可行权条件但在等待期内未满足的，本公司将其作为授予权益工具的取消处理。

(三十二)收入

本公司的收入主要来源于如下业务类型：

(1) FPC 模组及电路板销售收入

1. 收入确认的一般原则

本公司在履行了合同中的履约义务，即在客户取得相关商品或服务控制权时，按照分摊至该项履约义务的交易价格确认收入。

履约义务，是指合同中本公司向客户转让可明确区分商品或服务的承诺。

取得相关商品控制权，是指能够主导该商品的使用并从中获得几乎全部的经济利益。

本公司在合同开始日即对合同进行评估，识别该合同所包含的各单项履约义务，并确定各单项履约义务是在某一时段内履行，还是某一时点履行。满足下列条件之一的，属于在某一时段内履行的履约义务，本公司按照履约进度，在一段时间内确认收入：(1)客户在本公司履约的同时即取得并消耗本公司履约所带来的经济利益；(2)客户能够控制本公司履约过程中在建的商品；(3)本公司履约过程中所产出的商品具有不可替代用途，且本公司在整个合同期间内有权就累计至今已完成的履约部分收取款项。否则，本公司在客户取得相关商品或服务控制权的时点确认收入。

对于在某一时段内履行的履约义务，本公司根据商品和劳务的性质，采用投入法确定恰当的履约进度。产出法是根据已转移给客户的商品对于客户的价值确定履约进度（投入法是根据公司为履行履约义务的投入确定履约进度）。当履约进度不能合理确定时，公司已经发生的成本预计能够得到补偿的，按照已经发生的成本金额确认收入，直到履约进度能够合理确定为止。

2. 收入确认的具体方法

本公司在履行了合同中的履约义务，即在客户取得相关商品或服务的控制权时，确认收入。

合同中包含两项或多项履约义务的，本公司在合同开始日，按照各单项履约义务所承诺商品或服务的单独售价的相对比例，将交易价格分摊至各单项履约义务，按照分摊至各单项履约义务的交易价格计量收入。

交易价格是本公司因向客户转让商品或服务而预期有权收取的对价金额，不包括代第三方收取的款项。本公司确认的交易价格不超过在相关不确定性消除时累计已确认收入极可能不会发生重大转回的金额。预期将退还给客户的款项作为退货负债，不计入交易价格。合同中存在重大融资成分的，本公司按照假定客户在取得商品或服务控制权时即以现金支付的应付金额确定交易价格。该交易价格与合同对价之间的差额，在合同期间内采用实际利率法摊销。

满足下列条件之一时，本公司属于在某一段时间内履行履约义务，否则，属于在某一时点履行履约义务：

- ①客户在本公司履约的同时即取得并消耗本公司履约所带来的经济利益；
- ②客户能够控制本公司履约过程中在建的商品；
- ③本公司履约过程中所产出的商品具有不可替代用途，且本公司在整个合同期间内有权就累计至今已完成的履约部分收取款项。

对于在某一时段内履行的履约义务，本公司在该段时间内按照履约进度确认收入。履约进度不能合理确定时，本公司已经发生的成本预计能够得到补偿的，按照已经发生的成本金额确认收入，直到履约进度能够合理确定为止。

对于在某一时点履行的履约义务，本公司在客户取得相关商品或服务控制权时点确认收入。在判断客户是否已取得商品或服务控制权时，本公司会考虑下列迹象：

- ①本公司就该商品或服务享有现时收款权利；
- ②本公司已将该商品的实物转移给客户；
- ③本公司已将该商品的法定所有权或所有权上的主要风险和报酬转移给客户；
- ④客户已接受该商品或服务。本公司已向客户转让商品或服务而有权收取对价的权利(且该权利取决于时间流逝之外的其他因素)作为合同资产列示，合同资产以预期信用损失为基础计提减值(参见附注四(十))。本公司拥有的、无条件(仅取决于时间流逝)向客户收取对价的权利作为应收款项列示。本公司已收或应收客户对价而应向客户转让商品或服务的义务作为合同负债列示。

与本公司取得收入的主要活动相关的具体会计政策描述如下：

(1)柔性电路板及其他电子产品销售合同对于根据合同条款，满足在某一时点履行履约义务条件的产品销售，本公司根据境内境外客户的合同约定，确认销售收入的实现。具体如下：

- ①对于境内的产品销售，将产品按照约定时间发货至约定地点，经客户签收后确认收入。
- ②对于跨境销售的产品，公司一般采用 FCA 贸易方式。产品交付承运人并已办理了出口报关手续后确认收入。

(三十三) 合同成本

1. 合同履约成本

本公司对于为履行合同发生的成本,不属于除收入准则外的其他企业会计准则范围且同时满足下列条件的作为合同履约成本确认为一项资产:

(1) 该成本与一份当前或预期取得的合同直接相关,包括直接人工、直接材料、制造费用(或类似费用)、明确由客户承担的成本以及仅因该合同而发生的其他成本;

(2) 该成本增加了企业未来用于履行履约义务的资源。

(3) 该成本预期能够收回。

该资产根据其初始确认时摊销期限是否超过一个正常营业周期在存货或其他非流动资产中列报。

2. 合同取得成本

本公司为取得合同发生的增量成本预期能够收回的,作为合同取得成本确认为一项资产。增量成本是指本公司不取得合同就不会发生的成本,如销售佣金等。对于摊销期限不超过一年的,在发生时计入当期损益。

3. 合同成本摊销

上述与合同成本有关的资产,采用与该资产相关的商品或服务收入确认相同的基础,在履约义务履行的时点或按照履约义务的履约进度进行摊销,计入当期损益。

4. 合同成本减值

上述与合同成本有关的资产,账面价值高于本公司因转让与该资产相关的商品预期能够取得剩余对价与为转让该相关商品估计将要发生的成本的差额的,超出部分应当计提减值准备,并确认为资产减值损失。

计提减值准备后,如果以前期间减值的因素发生变化,使得上述两项差额高于该资产账面价值的,转回原已计提的资产减值准备,并计入当期损益,但转回后的资产账面价值不超过假定不计提减值准备情况下该资产在转回日的账面价值。

(三十四) 政府补助

1. 类型

政府补助,是本公司从政府无偿取得的货币性资产与非货币性资产。根据相关政府文件规定的补助对象,将政府补助划分为与资产相关的政府补助和与收益相关的政府补助。

与资产相关的政府补助,是指本公司取得的、用于购建或以其他方式形成长期资产的政府补助。与收益相关的政府补助,是指除与资产相关的政府补助之外的政府补助。

2. 政府补助的确认

对期末有证据表明公司能够符合财政扶持政策规定的相关条件且预计能够收到财政扶持资金的，按应收金额确认政府补助。除此之外，政府补助均在实际收到时确认。

政府补助为货币性资产的，按照收到或应收的金额计量。政府补助为非货币性资产的，按照公允价值计量；公允价值不能够可靠取得的，按照名义金额（人民币 1 元）计量。按照名义金额计量的政府补助，直接计入当期损益。

3. 会计处理方法

本公司根据经济业务的实质，确定某一类政府补助业务应当采用总额法还是净额法进行会计处理。通常情况下，本公司对于同类或类似政府补助业务只选用一种方法，且对该业务一贯地运用该方法。

项目	核算内容
采用总额法核算的政府补助类别	除政策性优惠贷款贴息外的政府补助

与资产相关的政府补助，应当冲减相关资产的账面价值或确认为递延收益。与资产相关的政府补助确认为递延收益的，在所建造或购买资产使用寿命内按照合理、系统的方法分期计入损益。

与收益相关的政府补助，用于补偿企业以后期间的相关费用或损失的，确认为递延收益，在确认相关费用或损失的期间计入当期损益或冲减相关成本；用于补偿企业已发生的相关费用或损失的，取得时直接计入当期损益或冲减相关成本。

与企业日常活动相关的政府补助计入其他收益或冲减相关成本费用；与企业日常活动无关的政府补助计入营业外收支。

收到与政策性优惠贷款贴息相关的政府补助冲减相关借款费用；取得贷款银行提供的政策性优惠利率贷款的，以实际收到的借款金额作为借款的入账价值，按照借款本金和该政策性优惠利率计算相关借款费用。

已确认的政府补助需要返还时，初始确认时冲减相关资产账面价值的，调整资产账面价值；存在相关递延收益余额的，冲减相关递延收益账面余额，超出部分计入当期损益；不存在相关递延收益的，直接计入当期损益。

(三十五) 递延所得税资产和递延所得税负债

递延所得税资产和递延所得税负债根据资产和负债的计税基础与其账面价值的差额(暂时性差异)计算确认。于资产负债表日，递延所得税资产和递延所得税负债，按照预期收回该资产或清偿该负债期间的适用税率计量。

1. 确认递延所得税资产的依据

本公司以很可能取得用来抵扣可抵扣暂时性差异、能够结转以后年度的可抵扣亏损和税款抵减的应纳税所得额为限，确认由可抵扣暂时性差异产生的递延所得税资产。但是，同时具有下列特征的交易中因资产或负债的初始确认所产生的递延所得税资产不予确认：（1）该交易不是企业合并；（2）交易发生时既不影响会计利润也不影响应纳税所得额或可抵扣亏损。

对于与联营企业投资相关的可抵扣暂时性差异，同时满足下列条件的，确认相应的递延所得税资产：暂时性差异在可预见的未来很可能转回，且未来很可能获得用来抵扣可抵扣暂时性差异的应纳税所得额。

2. 确认递延所得税负债的依据

公司将当期与以前期间应交未交的应纳税暂时性差异确认为递延所得税负债。但不包括：

- （1）商誉的初始确认所形成的暂时性差异；
- （2）非企业合并形成的交易或事项，且该交易或事项发生时既不影响会计利润，也不影响应纳税所得额（或可抵扣亏损）所形成的暂时性差异；
- （3）对于与子公司、联营企业投资相关的应纳税暂时性差异，该暂时性差异转回的时间能够控制并且该暂时性差异在可预见的未来很可能不会转回。

3. 同时满足下列条件时，将递延所得税资产及递延所得税负债以抵销后的净额列示

- （1）企业拥有以净额结算当期所得税资产及当期所得税负债的法定权利；
- （2）递延所得税资产和递延所得税负债是与同一税收征管部门对同一纳税主体征收的所得税相关或者对不同的纳税主体相关，但在未来每一具有重要性的递延所得税资产和递延所得税负债转回的期间内，涉及的纳税主体体意图以净额结算当期所得税资产及当期所得税负债或是同时取得资产、清偿债务。

（三十六）租赁

在合同开始日，本公司评估合同是否为租赁或者包含租赁。如果合同中一方让渡了在一定期间内控制一项或多项已识别资产使用的权利以换取对价，则该合同为租赁或者包含租赁。

1. 租赁合同的分拆

当合同中同时包含多项单独租赁的，本公司将合同予以分拆，并分别各项单独租赁进行会计处理。

当合同中同时包含租赁和非租赁部分的，本公司按照租赁资产的类别选择是否分拆合同包含的租赁和非租赁部分。

2. 租赁合同的合并

本公司与同一交易方或其关联方在同一时间或相近时间订立的两份或多份包含租赁的合同符合下列条件之一时，合并为一份合同进行会计处理：

(1) 该两份或多份合同基于总体商业目的而订立并构成一揽子交易，若不作为整体考虑则无法理解其总体商业目的。

(2) 该两份或多份合同中的某份合同的对价金额取决于其他合同的定价或履行情况。

(3) 该两份或多份合同让渡的资产使用权合起来构成一项单独租赁。

3. 本公司作为承租人的会计处理

在租赁期开始日，除应用简化处理的短期租赁和低价值资产租赁外，本公司对租赁确认使用权资产和租赁负债。

(1) 短期租赁和低价值资产租赁

短期租赁是指不包含购买选择权且租赁期不超过 12 个月的租赁。低价值资产租赁是指单项租赁资产为全新资产时价值较低的租赁，主要包括打印机租赁、花卉租赁等。

本公司对以下短期租赁和低价值资产租赁不确认使用权资产和租赁负债，相关租赁付款额在租赁期内各个期间按照直线法或其他系统合理的方法计入相关资产成本或当期损益

项目	采用简化处理的租赁资产类别
短期租赁	租赁期限在一年以内（含一年）的房屋租赁
低价值资产租赁	单位价值较低的打印机租赁、花卉租赁等

本公司对除上述以外的短期租赁和低价值资产租赁确认使用权资产和租赁负债。

(2) 使用权资产和租赁负债的会计政策详见本附注四（二十三）、（三十）。

4. 本公司作为出租人的会计处理

(1) 租赁的分类

本公司在租赁开始日将租赁分为融资租赁和经营租赁。融资租赁是指实质上转移了与租赁资产所有权有关的几乎全部风险和报酬的租赁，其所有权最终可能转移，也可能不转移。经营租赁是指除融资租赁以外的其他租赁。

一项租赁存在下列一种或多种情形的，本公司通常分类为融资租赁：

1) 在租赁期届满时，租赁资产的所有权转移给承租人。

2) 承租人有购买租赁资产的选择权，所订立的购买价款与预计行使选择权时租赁资产的公允价值相比足够低，因而在租赁开始日就可以合理确定承租人将行使该选择权。

3) 资产的所有权虽然不转移，但租赁期占租赁资产使用寿命的大部分。

4) 在租赁开始日，租赁收款额的现值几乎相当于租赁资产的公允价值。

5) 租赁资产性质特殊，如果不作较大改造，只有承租人才能使用。

一项租赁存在下列一项或多项迹象的，本公司也可能分类为融资租赁：

- 1) 若承租人撤销租赁，撤销租赁对出租人造成的损失由承租人承担。
- 2) 资产余值的公允价值波动所产生的利得或损失归属于承租人。
- 3) 承租人有能力以远低于市场水平的租金继续租赁至下一期间。

(2) 对融资租赁的会计处理

在租赁期开始日，本公司对融资租赁确认应收融资租赁款，并终止确认融资租赁资产。

应收融资租赁款初始计量时，以未担保余值和租赁期开始日尚未收到的租赁收款额按照租赁内含利率折现的现值之和作为应收融资租赁款的入账价值。租赁收款额包括：

- 1) 扣除租赁激励相关金额后的固定付款额及实质固定付款额；
- 2) 取决于指数或比率的可变租赁付款额；
- 3) 合理确定承租人将行使购买选择权的情况下，租赁收款额包括购买选择权的行权价格；
- 4) 租赁期反映出承租人将行使终止租赁选择权的情况下，租赁收款额包括承租人行使终止租赁选择权需支付的款项；
- 5) 由承租人、与承租人有关的一方以及有经济能力履行担保义务的独立第三方向出租人提供的担保余值。

本公司按照固定的租赁内含利率计算并确认租赁期内各个期间的利息收入，所取得的未纳入租赁投资净额计量的可变租赁付款额在实际发生时计入当期损益。

(3) 对经营租赁的会计处理

本公司在租赁期内各个期间采用直线法或其他系统合理的方法，将经营租赁的租赁收款额确认为租金收入；发生的与经营租赁有关的初始直接费用资本化，在租赁期内按照与租金收入确认相同的基础进行分摊，分期计入当期损益；取得的与经营租赁有关的未计入租赁收款额的可变租赁付款额，在实际发生时计入当期损益。

(三十七)重要会计政策、会计估计的变更

1. 会计政策变更

(1) 执行新租赁准则对本公司的影响

本公司自 2021 年 1 月 1 日起执行财政部 2018 年修订的《企业会计准则第 21 号——租赁》，变更后的会计政策详见附注四。

在首次执行日，本公司不重新评估此前已存在的合同是否为租赁或是否包含租赁，并将此方法一致应用于所有合同，因此仅对上述在原租赁准则下识别为租赁的合同采用本准则衔接规定。

此外，本公司对上述租赁合同选择按照《企业会计准则第 28 号——会计政策、会计估计变更和差错更正》的规定选择采用简化的追溯调整法进行衔接会计处理，即调整首次执行本准则当年年初留存收益及财务报表其他相关项目金额，不调整可比期间信息，并对其中的经营租赁根据每项租赁选择使用权资产计量方法和采用相关简化处理

本公司对低价值资产租赁的会计政策为不确认使用权资产和租赁负债。根据新租赁准则的衔接规定，本公司在首次执行日前的低价值资产租赁，自首次执行日起按照新租赁准则进行会计处理，不对低价值资产租赁进行追溯调整。

执行新租赁准则对 2021 年 1 月 1 日财务报表相关项目的影响列示如下：

项目	2020 年 12 月 31 日	累积影响金额			2021 年 1 月 1 日
		重分类	重新计量	小计	
使用权资产	-	-	11,338,902.19	11,338,902.19	11,338,902.19
资产合计	-	-	11,338,902.19	11,338,902.19	11,338,902.19
一年内到期的非流动负债	2,000,000.00	-	5,556,831.87	5,556,831.87	7,556,831.87
租赁负债	-	-	5,782,070.32	5,782,070.32	5,782,070.32
负债合计	2,000,000.00	-	11,338,902.19	11,338,902.19	13,338,902.19

注：上表仅呈列受影响的财务报表项目，不受影响的财务报表项目不包括在内，因此所披露的小计和合计无法根据上表中呈列的数字重新计算得出。

(2) 执行企业会计准则解释第 14 号对本公司的影响

2021 年 2 月 2 日，财政部发布了《企业会计准则解释第 14 号》（财会〔2021〕1 号，以下简称“解释 14 号”），自 2021 年 2 月 2 日起施行（以下简称“施行日”）。

本公司自施行日起执行解释 14 号，执行解释 14 号对本期内财务报表无重大影响。

(3) 执行企业会计准则解释第 15 号对本公司的影响

2021 年 12 月 31 日，财政部发布了《企业会计准则解释第 15 号》（财会〔2021〕35 号，以下简称“解释 15 号”），于发布之日起实施。解释 15 号对通过内部结算中心、财务公司等对母公司及成员单位资金实行集中统一管理的列报进行了规范。

本公司自 2021 年 12 月 31 日起执行解释 15 号，执行解释 15 号对可比期间财务报表无重大影响。

2. 会计估计变更

本期主要会计估计未发生变更。

五、税项

(一) 公司主要税种和税率

税种	计税依据	税率	备注
增值税	境内销售；以及进口货物；	13%	
	其他应税销售服务行为	6%	
	简易计税方法	3%	
城市维护建设税	实缴流转税税额	7%	
教育费附加	实缴流转税税额	3%	
地方教育费附加	实缴流转税税额	2%	
土地使用税	实际占用土地使用面积	1 元/平方米	
企业所得税	应纳税所得额	15%、25%	

不同纳税主体所得税税率说明：

纳税主体名称	所得税税率
深圳市则成电子股份有限公司	15%
江门市则成电子工业有限公司	15%
广东则成科技有限公司	25%
惠州市则成技术有限公司	25%

(二) 税收优惠政策及依据

1、根据深圳市创新科技委员会、深圳市财政委员会、深圳市国家税务局、深圳市地方税务局的批准，深圳市则成电子股份有限公司于 2020 年 12 月 11 日重新取得高新技术企业证书（证书编号：GR202044202620），有效期 3 年，公司 2020 年、2021 年、2022 年按 15% 的税率计算所得税。

2、根据广东省科学技术厅、广东省财政局、国家税务总局广东省税务局的批准，江门市则成电子工业有限公司于 2020 年 12 月 9 日取得高新技术企业证书，证书编号：GR202044004802（有效期 3 年）。公司 2020 年、2021 年、2022 年按 15% 的税率计算所得税。

六、合并财务报表主要项目注释

（以下金额单位若未特别注明者均为人民币元，期初余额均为 2021 年 1 月 1 日）

注释1. 货币资金

项目	期末余额	期初余额
库存现金	24,621.47	26,752.78
银行存款	91,581,493.86	169,168,510.34
其他货币资金	4,982,258.44	4,342,877.84

项目	期末余额	期初余额
未到期应收利息	-	-
合计	96,588,373.77	173,538,140.96
其中：存放在境外的款项总额	-	-

其中受限制的货币资金明细如下：

项目	期末余额	期初余额
银行承兑汇票保证金	3,479,039.19	2,839,218.88
履约保证金	1,500,000.00	1,500,000.00
财政监管户	3,219.25	3,658.96
合计	4,982,258.44	4,342,877.84

注释2. 应收票据

1. 应收票据分类列示

项目	期末余额	期初余额
银行承兑汇票	832,394.33	-
商业承兑汇票	-	-
合计	832,394.33	-

2. 应收票据预期信用损失分类列示

类别	期末余额				账面价值
	账面余额		坏账准备		
	金额	比例 (%)	金额	计提比例 (%)	
单项计提预期信用损失的应收票据	-	-	-	-	-
按组合计提预期信用损失的应收票据	832,394.33	100.00	-	-	832,394.33
其中：银行承兑汇票	832,394.33	100.00	-	-	832,394.33
商业承兑汇票	-	-	-	-	-
合计	832,394.33	100.00	-	-	832,394.33

3. 按组合计提预期信用损失的应收票据

组合名称	期末余额		
	账面余额	坏账准备	计提比例 (%)
银行承兑汇票	832,394.33	-	-
商业承兑汇票	-	-	-
合计	832,394.33	-	-

4. 本期计提、收回或转回的坏账准备情况

经评估，本公司认为报告期应收票据不存在预期信用损失。

5. 期末公司已质押的应收票据

无。

6. 期末公司已背书或贴现且资产负债表日尚未到期的应收票据

项目	期末终止确认金额	期末未终止确认金额
银行承兑汇票	-	812,922.33
商业承兑汇票	-	-
合计	-	812,922.33

注释3. 应收账款

1. 按账龄披露应收账款

账龄	期末余额	期初余额
1 年以内	33,656,886.54	32,015,144.32
1—2 年	17,060.65	-
2—3 年	-	-
3—4 年	-	-
4—5 年	-	-
5 年以上	50,563.65	50,563.65
小计	33,724,510.84	32,065,707.97
减：坏账准备	1,735,114.05	1,651,320.87
合计	31,989,396.79	30,414,387.10

2. 按坏账准备计提方法分类披露

类别	期末余额				账面价值
	账面余额		坏账准备		
	金额	比例 (%)	金额	计提比例 (%)	
单项计提预期信用损失的应收账款	50,563.65	0.15	50,563.65	100.00	-
按组合计提预期信用损失的应收账款	33,673,947.19	99.85	1,684,550.40	5.00	31,989,396.79
其中：非关联方及非合并范围内关联方	33,673,947.19	99.85	1,684,550.40	5.00	31,989,396.79
合并范围内关联方	-	-	-	-	-
合计	33,724,510.84	100.00	1,735,114.05	5.14	31,989,396.79

续：

类别	期初余额				账面价值
	账面余额		坏账准备		
	金额	比例 (%)	金额	计提比例 (%)	
单项计提预期信用损失的应收账款	50,563.65	0.16	50,563.65	100.00	-
按组合计提预期信用损失的应收账款	32,015,144.32	99.84	1,600,757.22	5.00	30,414,387.10
其中：非关联方及非合并范围内关联方	32,015,144.32	99.84	1,600,757.22	5.00	30,414,387.10
合并范围内关联方	-	-	-	-	-
合计	32,065,707.97	100.00	1,651,320.87	5.15	30,414,387.10

3. 单项计提预期信用损失的应收账款

单位名称	期末余额			
	账面余额	坏账准备	计提比例 (%)	计提理由
福建连城天域高科技有限公司	50,563.65	50,563.65	100.00	账龄 5 年以上并提起诉讼
合计	50,563.65	50,563.65		

4. 按组合计提预期信用损失的应收账款

(1) 非关联方及非合并范围内关联方

账龄	期末余额		
	账面余额	坏账准备	计提比例 (%)
1 年以内	33,656,886.54	1,682,844.33	5.00
1—2 年	17,060.65	1,706.07	10.00
合计	33,673,947.19	1,684,550.40	5.00

(2) 合并范围内关联方

本期均已在合并层面抵消。

5. 本期计提、收回或转回的坏账准备情况

类别	期初余额	本期变动情况				期末余额
		计提	收回或转回	核销	其他变动	
单项计提预期信用损失的应收账款	50,563.65	-	-	-	-	50,563.65
按组合计提预期信用损失的应收账款	1,600,757.22	83,793.18	-	-	-	1,684,550.40
其中：非关联方及非合并范围内关联方	1,600,757.22	83,793.18	-	-	-	1,684,550.40
合并范围内关联方	-	-	-	-	-	-

类别	期初余额	本期变动情况				期末余额
		计提	收回或转回	核销	其他变动	
合计	1,651,320.87	83,793.18	-	-	-	1,735,114.05

6. 本期无实际核销的应收账款

7. 按欠款方归集的期末余额前五名应收账款

单位名称	期末余额	占应收账款期末余额的比例(%)	已计提坏账准备
Flexible Circuit Technologies, Inc	16,611,641.65	49.27	830,582.08
Next Biometrics AS	4,532,899.93	13.44	226,645.00
Azoteq(PTY)Ltd	3,697,100.75	10.96	184,855.04
精博电子(南京)有限公司	2,201,509.60	6.53	110,075.48
深圳市腾鑫精密电子芯材科技有限公司	1,342,462.42	3.98	67,123.12
合计	28,385,614.35	84.18	1,419,280.72

8. 因金融资产转移而终止确认的应收账款

本期公司不存在因金融资产转移而终止确认的应收账款。

9. 转移应收账款且继续涉入而形成的资产、负债的金额

本期公司不存在转移应收账款且继续涉入而形成的资产、负债的金额。

注释4. 应收款项融资

项目	期末余额	期初余额
银行承兑汇票	1,730,628.17	-
合计	1,730,628.17	-

1. 坏账准备情况

经评估, 本公司认为报告期应收款项融资不存在预期信用损失。

2. 本期公司已背书或贴现且资产负债表日尚未到期的应收款项融资

项目	期末余额		期初余额	
	终止确认金额	未终止确认金额	终止确认金额	未终止确认金额
银行承兑汇票	1,127,056.48	-	4,984,415.83	-
合计	1,127,056.48	-	4,984,415.83	-

注释5. 预付款项

1. 预付款项按账龄列示

账龄	期末余额		期初余额	
	金额	比例(%)	金额	比例(%)
1年以内	222,954.06	100.00	178,661.97	86.42
1至2年	-	-	12,764.71	6.18
2至3年	-	-	1,767.58	0.86
3年以上	-	-	13,516.67	6.54
合计	222,954.06	100.00	206,710.93	100.00

2. 账龄超过一年且金额重要的预付款项未及时结算原因的说明

本期末不存在账龄超过一年且金额重要的预付款项。

3. 按预付对象归集的期末余额前五名的预付款情况

单位名称	期末余额	占预付款项总额的比例(%)	预付款时间	未结算原因
珠海智锐科技有限公司	40,828.48	18.31	2021年	业务未完成
广东中恒安检测评价有限公司	39,200.00	17.58	2021年	业务未完成
广东南方特种铜材有限公司	36,190.00	16.23	2021年	业务未完成
珠海市汇能环保科技有限公司	30,000.00	13.46	2021年	业务未完成
菏泽创源新材料有限公司	17,467.00	7.83	2021年	业务未完成
合计	163,685.48	73.41		

注释6. 其他应收款

项目	期末余额	期初余额
应收利息		-
应收股利		-
其他应收款	4,691,304.91	3,311,886.16
合计	4,691,304.91	3,311,886.16

(一) 其他应收款

1. 按账龄披露

账龄	期末余额	期初余额
1年以内	4,640,193.47	3,153,353.96
1—2年	148,023.23	224,424.97
2—3年	143,764.00	72,691.32
3—4年	70,760.00	93,755.02

账龄	期末余额	期初余额
4—5 年	69,427.02	82,280.00
5 年以上	545,430.00	463,150.00
小计	5,617,597.72	4,089,655.27
减：坏账准备	926,292.81	777,769.11
合计	4,691,304.91	3,311,886.16

2. 按款项性质分类情况

款项性质	期末余额	期初余额
单位往来款	97,397.25	157,148.07
备用金与个人往来款	220,870.89	172,354.09
保证金与押金	1,055,077.74	1,059,930.79
应收出口退税	4,244,251.84	2,700,222.32
合计	5,617,597.72	4,089,655.27

3. 按坏账准备计提方法分类披露

类别	期末余额				账面价值
	账面余额		坏账准备		
	金额	比例 (%)	金额	计提比例 (%)	
单项计提预期信用损失的其他应收款	-	-	-	-	-
按组合计提预期信用损失的其他应收款	5,617,597.72	100.00	926,292.81	16.49	4,691,304.91
其中：单位往来款	97,397.25	1.73	5,158.94	5.30	92,238.31
备用金与个人往来款	220,870.89	3.93	13,978.54	6.33	206,892.35
保证金与押金	1,055,077.74	18.78	694,942.74	65.87	360,135.00
应收出口退税	4,244,251.84	75.56	212,212.59	5.00	4,032,039.25
合并范围内关联方	-	-	-	-	-
合计	5,617,597.72	100.00	926,292.81	16.49	4,691,304.91

续：

类别	期初余额				账面价值
	账面余额		坏账准备		
	金额	比例 (%)	金额	计提比例 (%)	
单项计提预期信用损失的其他应收款	-	-	-	-	-
按组合计提预期信用损失的其他应收款	4,089,655.27	100.00	777,769.11	19.02	3,311,886.16
其中：单位往来款	157,148.07	3.84	7,857.41	5.00	149,290.66
备用金与个人往来款	172,354.09	4.21	12,670.58	7.35	159,683.51

类别	期初余额				账面价值
	账面余额		坏账准备		
	金额	比例 (%)	金额	计提比例 (%)	
保证金与押金	1,059,930.79	25.92	622,230.00	58.70	437,700.79
应收出口退税	2,700,222.32	66.03	135,011.12	5.00	2,565,211.20
合并范围内关联方	-	-	-	-	-
合计	4,089,655.27	100.00	777,769.11	19.02	3,311,886.16

4. 单项计提预期信用损失的其他应收款情况

本公司本期无单项计提预期信用损失的其他应收款

5. 按组合计提预期信用损失的其他应收款

(1) 单位往来款

账龄	期末余额		
	账面余额	坏账准备	计提比例 (%)
1 年以内	91,615.74	4,580.79	5.00
1—2 年	5,781.51	578.15	10.00
合计	97,397.25	5,158.94	5.30

(2) 备用金与个人往来款

账龄	期末余额		
	账面余额	坏账准备	计提比例 (%)
1 年以内	215,370.89	10,768.54	5.00
1—2 年	2,000.00	200.00	10.00
2—3 年	700.00	210.00	30.00
5 年以上	2,800.00	2,800.00	100.00
合计	220,870.89	13,978.54	6.33

(3) 保证金与押金

账龄	期末余额		
	账面余额	坏账准备	计提比例 (%)
1 年以内	88,955.00	4,447.75	5.00
1—2 年	140,241.72	14,024.17	10.00
2—3 年	143,064.00	42,919.20	30.00
3—4 年	70,760.00	35,380.00	50.00
4—5 年	69,427.02	55,541.62	80.00
5 年以上	542,630.00	542,630.00	100.00
合计	1,055,077.74	694,942.74	65.87

(4) 应收出口退税

账龄	期末余额		
	账面余额	坏账准备	计提比例 (%)
1 年以内	4,244,251.84	212,212.59	5.00
合计	4,244,251.84	212,212.59	5.00

6. 其他应收款坏账准备计提情况

坏账准备	第一阶段	第二阶段	第三阶段	合计
	未来 12 个月预期信用损失	整个存续期预期信用损失(未发生信用减值)	整个存续期预期信用损失(已发生信用减值)	
期初余额	777,769.11	-	-	777,769.11
期初余额在本期	777,769.11	-	-	777,769.11
—转入第二阶段	-	-	-	-
—转入第三阶段	-	-	-	-
—转回第二阶段	-	-	-	-
—转回第一阶段	-	-	-	-
本期计提	148,523.70	-	-	148,523.70
本期转回	-	-	-	-
本期转销	-	-	-	-
本期核销	-	-	-	-
其他变动	-	-	-	-
期末余额	926,292.81	-	-	926,292.81

7. 本期无实际核销的其他应收款

8. 按欠款方归集的期末余额前五名的其他应收款

单位名称	款项性质	期末余额	账龄	占其他应收款期末余额的比例(%)	坏账准备期末余额
深圳市税务局龙岗分局	应收出口退税	4,244,251.84	1 年以内	75.55	212,212.59
深圳市莲塘实业股份有限公司南湾分公司	押金	637,270.00	5 年以内	11.34	468,941.90
江门市景诚电子信息产业基地有限公司	房租押金	210,000.00	5 年以内	3.74	198,500.00
深圳市高新区综合服务中心	保证金	88,641.60	1-2 年	1.58	8,864.16
广东诗奇制造有限公司	质保金	50,000.00	1 年以内	0.89	2,500.00
合计		5,230,163.44		93.10	891,018.65

9. 涉及政府补助的其他应收款

本年公司无涉及政府补助的其他应收款

10. 因金融资产转移而终止确认的其他应收款项情况

本年公司无因金融资产转移而终止确认的其他应收款

11. 转移其他应收款且继续涉入而形成的资产、负债的金额

本年公司不存在转移其他应收款且继续涉入而形成的资产、负债。

注释7. 存货

1. 存货分类

项目	期末余额			期初余额		
	账面余额	跌价准备	账面价值	账面余额	跌价准备	账面价值
原材料	45,123,206.56	3,218,879.90	41,904,326.66	33,118,066.37	2,707,651.34	30,410,415.03
在产品	15,779,569.42	-	15,779,569.42	5,066,010.64	-	5,066,010.64
库存商品	22,175,044.12	2,054,883.93	20,120,160.19	14,448,060.15	587,986.48	13,860,073.67
发出商品	1,210,161.18	-	1,210,161.18	2,032,064.18	-	2,032,064.18
委托加工物资	380,965.73	-	380,965.73	90,417.58	-	90,417.58
合计	84,668,947.01	5,273,763.83	79,395,183.18	54,754,618.92	3,295,637.82	51,458,981.10

2. 存货跌价准备

项目	期初余额	本期增加金额		本期减少金额			期末余额
		计提	其他	转回	转销	其他	
原材料	2,707,651.34	2,525,677.16	-	-	2,014,448.60	-	3,218,879.90
库存商品	587,986.48	1,642,206.70	-	-	175,309.25	-	2,054,883.93
合计	3,295,637.82	4,167,883.86	-	-	2,189,757.85	-	5,273,763.83

存货跌价准备说明：

项目	计提存货跌价准备的具体依据	本年转回存货跌价准备的原因	本年转销存货跌价准备的原因
原材料	可变现净值低于成本	-	出售
库存商品	可变现净值低于成本	-	出售

注释8. 其他流动资产

1. 其他流动资产分项列示

项目	期末余额	期初余额
增值税留抵扣额	20,680,025.40	6,125,420.52
预付发行费用	2,292,452.83	435,849.06
合计	22,972,478.23	6,561,269.58

注释9. 长期股权投资

被投资单位	期初余额	本期增减变动			
		追加投资	减少投资	权益法确认的投资损益	其他综合收益调整
一. 合营企业					
二. 联营企业					
福建世卓电子科技有限公司	17,327,270.65	-	-	2,633,751.87	-
小计	17,327,270.65	-	-	2,633,751.87	-
合计	17,327,270.65	-	-	2,633,751.87	-

续:

被投资单位	本期增减变动				期末余额	减值准备期末余额
	其他权益变动	宣告发放现金股利或利润	计提减值准备	其他		
一. 合营企业						
二. 联营企业						
福建世卓电子科技有限公司	-	1,750,000.00	-	-	18,211,022.52	-
小计	-	1,750,000.00	-	-	18,211,022.52	-
合计	-	1,750,000.00	-	-	18,211,022.52	-

注释10. 固定资产

项目	期末余额	期初余额
固定资产	170,284,586.78	33,332,325.69
固定资产清理	-	-
合计	170,284,586.78	33,332,325.69

注：上表中的固定资产是指扣除固定资产清理后的固定资产。

(一) 固定资产

1. 固定资产情况

项目	房屋建筑物	机器设备	运输设备	研发设备	办公及其他设备	合计
一. 账面原值						
1. 期初余额	-	48,913,201.930	2,821,144.18	3,558,024.18	2,023,969.67	57,316,339.96
2. 本期增加金额	107,445,151.18	33,303,302.000	548,449.11	2,180,275.25	3,425,458.63	146,902,636.17
购置	-	33,303,302.000	548,449.11	2,180,275.25	3,425,458.63	39,457,484.99
在建工程转入	107,445,151.18		-	-	-	107,445,151.18
3. 本期减少金额	-	210,683.760	206,950.01	-	-	417,633.77
处置或报废	-	210,683.760	206,950.01	-	-	417,633.77

项目	房屋建筑物	机器设备	运输设备	研发设备	办公及其他设备	合计
4. 期末余额	107,445,151.18	82,005,820.170	3,162,643.28	5,738,299.43	5,449,428.30	203,801,342.36
二. 累计折旧						-
1. 期初余额	-	17,951,063.800	2,316,793.54	2,171,161.31	1,544,995.62	23,984,014.27
2. 本期增加金额	3,287,355.17	5,643,901.140	126,699.73	403,296.38	423,586.41	9,884,838.83
本期计提	3,287,355.17	5,643,901.140	126,699.73	403,296.38	423,586.41	9,884,838.83
3. 本期减少金额	-	188,844.210	163,253.31	-	-	352,097.52
处置或报废	-	188,844.210	163,253.31			352,097.52
4. 期末余额	3,287,355.17	23,406,120.730	2,280,239.96	2,574,457.69	1,968,582.03	33,516,755.58
三. 减值准备						-
1. 期初余额	-	-	-	-	-	-
2. 本期增加金额	-	-	-	-	-	-
3. 本期减少金额	-	-	-	-	-	-
4. 期末余额	-	-	-	-	-	-
四. 账面价值						-
1. 期末账面价值	104,157,796.01	58,599,699.440	882,403.32	3,163,841.74	3,480,846.27	170,284,586.78
2. 期初账面价值	-	30,962,138.130	504,350.64	1,386,862.87	478,974.05	33,332,325.69

2. 暂时闲置的固定资产

本期公司无暂时闲置的固定资产

3. 通过融资租赁租入的固定资产

本期公司无通过融资租赁租入的固定资产

4. 通过经营租赁租出的固定资产

本期公司无通过经营租赁租出的固定资产

5. 尚未办妥产权证书的固定资产

本期期末公司未办妥产权证书的固定资产明细如下：

项目	账面价值	未办妥产权证书的原因
房屋及建筑物	104,157,796.01	正在办理中
合计	104,157,796.01	

6. 本期末固定资产的抵押情况详见附注六、注释 50

注释11. 在建工程

1. 在建工程情况

项目	期末余额			期初余额		
	账面余额	减值准备	账面价值	账面余额	减值准备	账面价值
珠海厂区工程	8,547,433.63	-	8,547,433.63	59,741,441.66	-	59,741,441.66
惠州潼湖生态智慧区国际合作产业园一期厂房工程	45,922,563.70	-	45,922,563.70	28,735,026.40	-	28,735,026.40
设备安装	605,885.84	-	605,885.84	-	-	-
合计	55,075,883.17	-	55,075,883.17	88,476,468.06	-	88,476,468.06

2. 重要在建工程项目本期变动情况

工程项目名称	期初余额	本期增加	本期转入固定资产	本期其他减少	期末余额
珠海厂区工程	59,741,441.66	56,251,143.15	107,445,151.18	-	8,547,433.63
潼湖生态智慧区国际合作产业园一期厂房工程	28,735,026.40	17,187,537.30	-	-	45,922,563.70
合计	88,476,468.06	73,438,680.45	107,445,151.18	-	54,469,997.33

续：

工程项目名称	预算数(万元)	工程投入占预算比例(%)	工程进度(%)	利息资本化累计金额	其中：本期利息资本化金额	本期利息资本化率(%)	资金来源
珠海厂区工程	24,461.83	47.25	47.25	1,303,291.67	383,625.00	4.65	金融机构贷款
潼湖生态智慧区国际合作产业园一期厂房工程	36,263.44	12.66	12.66	-	-	-	募股资金
合计	60,725.27			1,303,291.67	383,625.00	-	

注释12. 使用权资产

项目	房屋及建筑物	合计
一、账面原值		
1. 期初余额	11,338,902.19	11,338,902.19
2. 本期增加金额	-	-
租赁	-	-
3. 本期减少金额	-	-
租赁到期	-	-
4. 期末余额	11,338,902.19	11,338,902.19
二、累计折旧		
1. 期初余额	-	-

项目	房屋及建筑物	合计
2. 本期增加金额	5,827,818.00	5,827,818.00
本期计提	5,827,818.00	5,827,818.00
3. 本期减少金额	-	-
租赁到期	-	-
4. 期末余额	5,827,818.00	5,827,818.00
三. 减值准备		
1. 期初余额	-	-
2. 本期增加金额	-	-
本期计提	-	-
3. 本期减少金额	-	-
4. 期末余额	-	-
四. 账面价值	-	-
1. 期末账面价值	5,511,084.19	5,511,084.19
2. 期初账面价值	11,338,902.19	11,338,902.19

注释13. 无形资产

1. 无形资产情况

项目	土地使用权	软件	专利权	合计
一. 账面原值				
1. 期初余额	27,944,300.57	1,070,153.18	31,132.08	29,045,585.83
2. 本期增加金额	-	1,042,648.42	-	1,042,648.42
购置	-	1,042,648.42	-	1,042,648.42
3. 本期减少金额	-	291,262.14	-	291,262.14
处置	-	291,262.14	-	291,262.14
4. 期末余额	27,944,300.57	1,821,539.46	31,132.08	29,796,972.11
二. 累计摊销				-
1. 期初余额	1,050,717.92	515,316.54	31,132.08	1,597,166.54
2. 本期增加金额	594,162.96	165,312.38	-	759,475.34
本期计提	594,162.96	165,312.38	-	759,475.34
3. 本期减少金额	-	177,184.20	-	177,184.20
处置	-	177,184.20	-	177,184.20
4. 期末余额	1,644,880.88	503,444.72	31,132.08	2,179,457.68
三. 减值准备				
1. 期初余额	-	-	-	-
2. 本期增加金额	-	-	-	-
本期计提	-	-	-	-

项目	土地使用权	软件	专利权	合计
3. 本期减少金额	-	-	-	-
4. 期末余额	-	-	-	-
四. 账面价值				
1. 期末账面价值	26,299,419.69	1,318,094.74	-	27,617,514.43
2. 期初账面价值	26,893,582.65	554,836.64	-	27,448,419.29

2. 未办妥产权证书的土地使用权情况

截至 2021 年 12 月 31 日公司无未办妥产权证书的土地使用权。

3. 本期末无形资产的抵押情况详见附注六、注释 50。

注释14. 长期待摊费用

项目	期初余额	本期增加额	本期摊销额	其他减少额	期末余额
租入房屋装修费	1,633,216.00	2,070,843.87	1,249,582.85	-	2,454,477.02
财产险	37,816.27	-	15,648.11	-	22,168.16
合计	1,671,032.27	2,070,843.87	1,265,230.96	-	2,476,645.18

注释15. 递延所得税资产和递延所得税负债

1. 未经抵销的递延所得税资产

项目	期末余额		期初余额	
	可抵扣暂时性差异	递延所得税资产	可抵扣暂时性差异	递延所得税资产
资产减值准备	7,935,170.69	1,190,275.63	5,724,727.80	858,738.08
内部交易未实现利润	1,201,998.72	180,299.81	1,639,767.70	245,965.16
政府补助	3,093,899.18	464,084.88	2,974,174.97	446,126.25
可抵扣亏损	19,974,545.18	2,996,181.77	4,379,213.26	1,094,803.32
租赁负债	270,986.13	40,647.92	-	-
合计	32,476,599.90	4,871,490.01	14,717,883.73	2,645,632.81

2. 未确认递延所得税资产的可抵扣暂时性差异明细

项目	期末余额	期初余额
可抵扣亏损	837,174.28	
合计	837,174.28	

3. 未确认递延所得税资产的可抵扣亏损将于以下年度到期

年份	期末余额	期初余额	备注
2022	-	-	
2023	-	-	

年份	期末余额	期初余额	备注
2024	-	-	
2025	430,299.04	-	
2026	406,875.24	-	
合计	837,174.28	-	

注释16. 其他非流动资产

类别及内容	期末余额	期初余额
预付设备款	4,679,487.25	7,581,694.63
预付软件款	62,411.36	645,224.59
合计	4,741,898.61	8,226,919.22

注释17. 短期借款

1. 短期借款分类

项目	期末余额	期初余额
保证借款	-	19,000,000.00
未到期应付利息	-	20,900.00
合计	-	19,020,900.00

短期借款分类的说明：

(1) 2020年4月7日，公司与招商银行深圳分行签订编号为755XY2020007276号《授信协议》，授信额度为5,000.00万元，授信期为12个月，授信额度的使用期限自2020年4月2日至2021年4月1日止。该授信协议由股东薛兴韩、王道群、蔡巢分别与招商银行深圳分行签订编号为：755XY202000727601号、755XY202000727602号、755XY202000727603号的《最高额不可撤销担保书》，为上述授信协议提供连带责任担保。

在上述授信协议下，2020年6月29日，公司与招商银行深圳分行签订编号为755HT2020091527号《借款合同》，借款金额2,500.00万元，借款期限为12个月，固定利率3.6%。自贷款发放之日的次月起的每月21日归还贷款本金4%，本期已还款2,500.00万元，截至2021年12月31日期末借款余额0万元。

注释18. 应付票据

种类	期末余额	期初余额
银行承兑汇票	7,075,766.96	6,686,247.04
商业承兑汇票	-	-
合计	7,075,766.96	6,686,247.04

注释19. 应付账款

项目	期末余额	期初余额
应付材料款	84,251,272.54	49,564,705.42
应付设备款	5,306,048.39	4,563,344.33
应付工程款	13,432,712.30	32,419,604.40
应付加工费	11,786,508.35	3,433,659.96
其他	-	50,960.00
合计	114,776,541.58	90,032,274.11

1. 账龄超过一年的重要应付账款

本年末公司无账龄超过一年的重要应付账款

注释20. 合同负债

1. 合同负债情况

项目	期末余额	期初余额
预收货款	606,828.96	394,926.39
合计	606,828.96	394,926.39

注释21. 应付职工薪酬

1. 应付职工薪酬列示

项目	期初余额	本期增加	本期减少	期末余额
短期薪酬	4,998,092.68	66,399,531.34	65,162,038.30	6,235,585.72
离职后福利-设定提存计划	-	3,484,003.33	3,484,003.33	-
辞退福利	-	69,600.00	69,600.00	-
合计	4,998,092.68	69,953,134.67	68,715,641.63	6,235,585.72

2. 短期薪酬列示

项目	期初余额	本期增加	本期减少	期末余额
工资、奖金、津贴和补贴	4,954,138.23	61,621,534.70	60,379,147.59	6,196,525.34
职工福利费	-	2,721,051.87	2,721,051.87	-
社会保险费	-	1,056,891.38	1,056,891.38	-
其中：医疗保险费	-	945,446.82	945,446.82	-
工伤保险费	-	22,607.70	22,607.70	-
生育保险费	-	88,836.86	88,836.86	-
住房公积金	-	676,204.00	668,378.00	7,826.00
工会经费和职工教育经费	43,954.45	323,849.39	336,569.46	31,234.38
合计	4,998,092.68	66,399,531.34	65,162,038.30	6,235,585.72

3. 设定提存计划列示

项目	期初余额	本期增加	本期减少	期末余额
基本养老保险	-	3,384,734.63	3,384,734.63	-
失业保险费	-	99,268.70	99,268.70	-
企业年金缴费	-	-	-	-
合计	-	3,484,003.33	3,484,003.33	-

注释22. 应交税费

税费项目	期末余额	期初余额
增值税	1,193,062.26	1,192,712.38
企业所得税	3,350,967.60	3,926,526.58
城市维护建设税	321,818.76	265,110.98
个人所得税	110,350.68	41,376.50
印花税	115,888.13	45,904.86
教育费附加	137,922.32	113,618.98
地方教育费附加	91,948.20	75,745.98
合计	5,321,957.95	5,660,996.26

注释23. 其他应付款

项目	期末余额	期初余额
应付利息	-	-
应付股利	-	-
其他应付款	2,809,745.87	1,469,921.56
合计	2,809,745.87	1,469,921.56

(一) 其他应付款

1. 按款项性质列示的其他应付款

款项性质	期末余额	期初余额
应付单位往来款	1,904,204.29	1,156,734.03
应付水电费	856,255.87	167,422.72
应付个人往来款	49,285.71	145,764.81
合计	2,809,745.87	1,469,921.56

2. 账龄超过一年的重要其他应付款

本期公司无账龄超过一年的重要其他应付款

注释24. 一年内到期的非流动负债

项目	期末余额	期初余额
一年内到期的长期借款	9,225,000.00	2,000,000.00
一年内到期的长期应付款	2,352,049.57	-
一年内到期的租赁负债	3,919,873.76	5,556,831.87
合计	15,496,923.33	7,556,831.87

注释25. 其他流动负债

项目	期末余额	期初余额
待转销项税额	38,149.40	10,043.85
已付未到期承兑汇票	812,922.33	-
合计	851,071.73	10,043.85

注释26. 长期借款

借款类别	期末余额	期初余额
质押、抵押、保证借款	72,000,000.00	40,000,000.00
未到期应付利息	94,144.46	56,833.34
减：一年内到期的长期借款	9,225,000.00	2,000,000.00
合计	62,869,144.46	38,056,833.34

长期借款说明：

注：（1）2020年6月19日，本公司的全资子公司广东则成科技有限公司（以下简称“广东则成”）与上海浦东发展银行股份有限公司深圳分行（以下简称“上海浦发银行”）签订编号为BC2020053100000015的融资额度协议。融资额度为人民币1亿元整，授信使用期限：2020年5月31日至2023年5月29日。由本公司及本公司实际控制人薛兴韩提供担保，同时以本公司的应收账款及本公司持有的广东则成100%的股权为质押，并以广东则成的在建工程、土地使用权以及机器设备作为抵押。

（2）在上述授信主合同下分别签订一系列担保合同：①2020年6月29日本公司与上海浦发银行签订编号为ZB7912202000000023的最高额保证合同，为子公司广东则成提供担保。担保债权确定期间：2020年5月31日至2023年5月29日。②2020年6月19日实际控制人薛兴韩与上海浦发银行签订编号为：ZB7912202000000024的最高额保证合同，为广东则成提供担保。担保债权确定期间：2020年5月31日至2023年5月29日。③2020年6月29日公司与上海浦发银行签订编号为：ZZ7912202000000004的权利最高额质押合同，公司持有广东则成100%股权作为质押。担保债权确定期间：2020年5月31日至2023年5月29日。④2020年6月29日本公司与上海浦发银行签订编号为：ZZ7912202000000003的应

收账款最高额质押合同，以本公司 2020 年 5 月 31 日至 2029 年 12 月 31 日的期间发生的（包括已发生和将要发生的）所有应收账款作为质押。担保债权确定期间：2020 年 5 月 31 日至 2023 年 5 月 29 日。⑤2020 年 6 月 19 日子公司广东则成与上海浦发银行签订编号为：ZZ7912202000000004 的最高额抵押合同，以子公司广东则成的位于珠海市富山工业区的在建工程及编号为粤（2018）珠海市不动产权第 0046971 号的土地使用权以及建设规划许可证为建安第（富山）2018-028 号在建工程作为质押。担保债权确定期间：2020 年 5 月 31 日至 2023 年 5 月 29 日。⑥2021 年 9 月 18 日子公司广东则成与上海浦发银行签订编号为：ZD7912202100000007 的最高额抵押合同，以子公司的机器设备为抵押。担保债权确定期间：2020 年 5 月 31 日至 2023 年 5 月 29 日。

在上述授信协议下，2020 年 7 月 6 日子公司广东则成与上海浦发银行签订编号为 79122020280089 的固定资产贷款合同，借款金额 40,000,000.00 元，借款期限为 2020 年 7 月 7 日至 2027 年 7 月 7 日。2020 年 7 月 7 日取得借款 40,000,000.00 元，贷款利率 4.65%，分期还款，其中一年内到期的长期借款 6,400,000.00 元。截至 2021 年 12 月 31 日期末借款余额 38,000,000.00 元。

在上述授信协议下，2021 年 5 月 17 日子公司广东则成与上海浦东银行签订编号为 79122021280078 的固定资产贷款合同，借款金额为 20,000,000.00 元，借款期限为 2021 年 5 月 17 日至 2028 年 5 月 17 日，贷款利率为 4.65%。分期还款，其中一年内到期的长期借款为 2,100,000.00 元。截至 2021 年 12 月 31 日的期末借款余额为 19,500,000.00 元。

在上述授信协议下，2021 年 9 月 22 日子公司广东则成与上海浦东银行签订编号为 79122021280154 的固定资产贷款合同，借款金额为 10,000,000.00 元，借款期限为 2021 年 9 月 24 日至 2028 年 9 月 10 日，贷款利率为 4.65%。分期还款，其中一年内到期的长期借款为 500,000.00 元，截止 2021 年 12 月 31 日的期末借款余额为 10,000,000.00 元。

在上述授信协议下，2021 年 12 月 16 日子公司广东则成与上海浦东银行签订编号为 79122021280191 的固定资产贷款合同，借款金额为 4,500,000.00 元，借款期限为 2021 年 12 月 16 日至 2028 年 9 月 10 日，贷款利率为 4.65%。分期还款，其中一年内到期的长期借款为 225,000.00 元，截止 2021 年 12 月 31 日的期末借款余额为 4,500,000.00 元。

注释27. 租赁负债

剩余租赁年限	期末余额	期初余额
1 年以内	4,086,274.44	5,969,625.71
1-2 年	974,566.96	4,086,274.44
2-3 年	506,523.48	974,566.96
3-4 年	485,418.33	506,523.48

剩余租赁年限	期末余额	期初余额
4-5 年	-	485,418.33
5 年以上	-	-
租赁付款额总额小计	6,052,783.21	12,022,408.92
减：未确认融资费用	270,712.89	683,506.73
租赁付款额现值小计	5,782,070.32	11,338,902.19
减：一年内到期的租赁负债	3,919,873.76	5,556,831.87
合计	1,862,196.56	5,782,070.32

本期确认租赁负债利息费用 412,793.84 元。

注释28. 长期应付款

项目	期末余额	期初余额
长期应付款	-	-
专项应付款	-	-
合计	-	-

注：上表中长期应付款指扣除专项应付款后的长期应付款。

(一) 长期应付款

1. 长期应付款分类

款项性质	期末余额	期初余额
应付设备购买款	2,352,049.57	-
减：一年内到期的长期应付款	2,352,049.57	-
合计	-	-

注释29. 递延收益

项目	期初余额	本期增加	本期减少	期末余额	形成原因
与资产相关政府补助	2,974,174.96	650,000.00	530,275.78	3,093,899.18	详见表 1
与收益相关政府补助	-	-	-	-	
合计	2,974,174.96	650,000.00	530,275.78	3,093,899.18	

1. 与政府补助相关的递延收益

负债项目	期初余额	本期新增补 助金额	本期计入营 业外收入 金额	本期计入其 他收益金额	期末余额	与资产相关/ 与收益相关
汽车电动助力转 向系统角度传感 器	768,605.08	-	-	162,532.20	606,072.88	与资产相关

负债项目	期初余额	本期新增补 助金额	本期计入营 业外收入 金额	本期计入其 他收益金额	期末余额	与资产相关/ 与收益相关
制造系统智能管 理改造升级	571,535.22	-	-	85,539.93	485,995.29	与资产相关
技术改造投资项 目	227,182.25	-	-	35,895.85	191,286.40	与资产相关
电池汇流排的工 艺能力提升	902,279.90	-	-	114,880.41	787,399.49	与资产相关
高精度 FPC 柔 性线路板生产线 技术改造项目	504,572.51	380,000.00	-	103,893.70	780,678.81	与资产相关
智能音箱柔性触 控模组的工艺能 力提升	-	190,000.00	-	25,156.71	164,843.29	与资产相关
数字降噪麦克风 模组的工艺能力 提升	-	80,000.00	-	2,376.98	77,623.02	与资产相关
合计	2,974,174.96	650,000.00	-	530,275.78	3,093,899.18	-

注释30. 股本

项目	期初余额	本期变动增 (+) 减 (-)					期末余额
		发行 新股	送股	公积金 转股	其他	小计	
薛兴韩	28,540,000.00	-	-	-	-	-	28,540,000.00
王道群	10,000,000.00	-	-	-	-	-	10,000,000.00
蔡巢	6,000,000.00	-	-	-	-	-	6,000,000.00
深圳市海汇聚成投资 管理企业 (有限合 伙)	6,939,200.00	-	-	-	-	-	6,939,200.00
深圳市创东方富饶股 权投资基金合伙企业 (有限合伙)	2,600,000.00	-	-	-	-	-	2,600,000.00
金昂生	202,000.00	-	-	-	-	-	202,000.00
其他社会股	118,800.00	-	-	-	-	-	118,800.00
股份总数合计	54,400,000.00	-	-	-	-	-	54,400,000.00

注释31. 资本公积

项目	期初余额	本期增加	本期减少	期末余额
资本溢价 (股本溢价)	39,683,019.05	-	-	39,683,019.05
其他资本公积	6,014,638.72	-	-	6,014,638.72
合计	45,697,657.77	-	-	45,697,657.77

注释32. 盈余公积

项目	期初余额	本期增加	本期减少	期末余额
法定盈余公积	18,738,026.25	4,194,534.63	-	22,932,560.88
合计	18,738,026.25	4,194,534.63	-	22,932,560.88

盈余公积说明：根据公司法、章程的规定，本公司按母公司深圳则成净利润的 10%提取法定盈余公积金。

注释33. 未分配利润

项目	本期	上期
调整前上期末未分配利润	154,479,349.61	139,029,593.72
调整期初未分配利润合计数（调增+，调减-）	-	-
调整后期初未分配利润	154,479,349.61	139,029,593.72
加：本期归属于母公司所有者的净利润	32,898,142.40	39,758,555.47
减：提取法定盈余公积	4,194,534.63	3,668,799.58
应付普通股股利	-	20,640,000.00
期末未分配利润	183,182,957.38	154,479,349.61

注释34. 营业收入和营业成本

1. 营业收入、营业成本

项目	本期发生额		上期发生额	
	收入	成本	收入	成本
主营业务	331,984,547.69	249,677,062.00	242,771,610.65	168,850,056.33
其他业务	-	-	4,113.21	-

2. 主营业务（分产品）

项目	本期发生额		上期发生额	
	收入	成本	收入	成本
消费电子类	121,600,611.12	94,333,156.76	88,019,172.57	65,573,374.43
生物识别类	17,136,153.60	12,684,636.89	25,083,478.42	17,836,321.48
食品医疗类	106,626,997.74	78,728,933.73	56,818,180.04	38,734,129.76
交通工具类	11,588,200.43	8,329,864.76	15,643,763.61	11,024,428.14
印制电路板	68,914,499.70	50,751,380.99	54,226,491.43	33,760,503.22
其它类	6,118,085.10	4,849,088.87	2,980,524.58	1,921,299.30
合计	331,984,547.69	249,677,062.00	242,771,610.65	168,850,056.33

3. 主营业务（分地区）

项目	本期发生额		上期发生额	
	收入	成本	收入	成本
境内	33,725,523.90	28,056,349.01	27,741,347.90	20,982,228.59
境外	298,259,023.79	221,620,712.99	215,030,262.75	147,867,827.74
合计	331,984,547.69	249,677,062.00	242,771,610.65	168,850,056.33

4. 主营业务收入前五名

客户名称	主营业务收入	占公司主营业务收入的比例（%）
FlexibleCircuitTechnologies,Inc	258,062,747.37	77.73
Azoteq(PTY)Ltd	21,846,339.78	6.58
NextBiometricsAS	17,136,153.60	5.16
精博电子（南京）有限公司	7,990,353.91	2.41
深圳市腾鑫精密电子芯材科技有限公司	3,247,612.36	0.98
合计	308,283,207.02	92.86

注释35. 税金及附加

项目	本期发生额	上期发生额
城市维护建设税	717,867.78	652,282.74
教育费附加	307,657.63	279,549.74
地方教育费附加	205,105.09	186,366.49
车船税	10,987.20	343.94
印花税	183,229.37	128,017.70
房产税	384,584.72	-
土地使用税	37,478.26	37,478.26
其他	-	120,258.69
合计	1,846,910.05	1,404,297.56

注释36. 销售费用

项目	本期发生额	上期发生额
职工薪酬	2,797,526.02	1,694,477.73
差旅费	71,494.80	36,978.93
招待费	165,957.23	63,777.60
其他	143,889.74	260,727.00
合计	3,178,867.79	2,055,961.26

注释37. 管理费用

项目	本期发生额	上期发生额
职工薪酬	10,375,031.92	7,057,396.97
办公费	886,809.36	408,079.31
差旅费	517,983.69	253,274.54
租金及水电费	1,322,579.86	2,420,337.09
招待费	327,740.51	262,249.57
折旧摊销费	4,656,387.99	1,228,027.31
中介机构费	3,542,274.05	1,569,006.30
汽车费	239,954.50	296,348.30
咨询费	382,212.76	1,000,000.00
其他	993,147.39	855,251.62
合计	23,244,122.03	15,349,971.01

注释38. 研发费用

项目	本期发生额	上期发生额
职工薪酬	10,738,471.18	7,014,036.19
材料费	3,049,684.30	4,921,723.92
折旧及摊销	810,585.33	732,660.73
其他	760,373.35	344,538.63
合计	15,359,114.16	13,012,959.47

注释39. 财务费用

项目	本期发生额	上期发生额
利息支出	2,982,532.74	410,400.00
减：利息收入	1,128,555.75	532,557.26
汇兑损益	443,232.81	65,685.46
银行手续费	70,053.50	70,062.36
合计	2,367,263.30	13,590.56

注释40. 其他收益

1. 其他收益明细情况

产生其他收益的来源	本期发生额	上期发生额
政府补助	1,411,187.11	1,574,695.17
个税手续费返还	8,401.94	1,856.80
合计	1,419,589.05	1,576,551.97

2. 计入其他收益的政府补助

项目	本期发生额	上期发生额	与资产相关/ 与收益相关
递延收益摊销	530,275.78	318,115.55	与资产相关
社保局稳岗位补贴	24,610.32	114,919.62	与收益相关
科技企业研发投入激励扶持资金	565,000.00	496,900.00	与收益相关
高新技术企业扶持资金补助	200,000.00	-	与收益相关
劳动就业服务中心一次性奖励补贴	15,000.00	-	与收益相关
国家高新技术企业认定奖补资金	50,000.00	-	与收益相关
中国国际进出口博览会资金补贴	3,640.00	7,860.00	与收益相关
生育津贴	16,811.01	-	与收益相关
创新券抵减仪器测量费	-	-	与收益相关
企业研发资助第一批资助资金	-	496,000.00	与收益相关
第一批防疫效果奖励扶持	-	50,000.00	与收益相关
工业互联网发展扶持计划资助项目	-	90,000.00	与收益相关
软件著作权登记资助经费	5,850.00	900.00	与收益相关
合计	1,411,187.11	1,574,695.17	

注释41. 投资收益

1. 投资收益明细情况

项目	本期发生额	上期发生额
权益法核算的长期股权投资收益	2,633,751.87	2,592,916.86
处置长期股权投资产生的投资收益	-	-114,131.27
处置以公允价值计量且变动计入当期损益的金融资产取得的投资收益	-	164,853.88
合计	2,633,751.87	2,643,639.47

注释42. 信用减值损失

项目	本期发生额	上期发生额
坏账损失	-232,316.88	122,790.46
合计	-232,316.88	122,790.46

注释43. 资产减值损失

项目	本期发生额	上期发生额
存货跌价损失	-4,167,883.86	-1,899,651.51
合计	-4,167,883.86	-1,899,651.51

注释44. 资产处置收益

项目	本期发生额	上期发生额
固定资产处置利得或损失	-11,183.36	-
无形资产处置利得或损失	35,159.95	-
合计	23,976.59	

注释45. 营业外收入

项目	本期发生额	上期发生额	计入当期非经常性损益的金额
无需支付的应付款项	315,000.00	-	315,000.00
其他	350,118.58	2,192.00	350,118.58
合计	665,118.58	2,192.00	665,118.58

注释46. 营业外支出

项目	本期发生额	上期发生额	计入本期非经常性损益的金额
对外捐赠	10,000.00	-	10,000.00
盘亏损失	5,309.52	-	5,309.52
非流动资产毁损报废损失	155,940.78	101,468.06	41,862.84
罚款与滞纳金	1,744.84	16,103.77	1,744.84
其他	243,432.71	-	357,510.65
合计	416,427.85	117,571.83	416,427.85

注释47. 所得税费用

1. 所得税费用表

项目	本期发生额	上期发生额
当期所得税费用	5,564,730.66	5,869,381.27
递延所得税费用	-2,225,857.20	-1,211,098.51
合计	3,338,873.46	4,658,282.76

2. 会计利润与所得税费用调整过程

项目	本期发生额
利润总额	36,237,015.86
按法定/适用税率计算的所得税费用	5,435,552.38
子公司适用不同税率的影响	-40,687.52
调整以前期间所得税的影响	-
非应税收入的影响	-395,062.78
不可抵扣的成本、费用和损失影响	29,645.31

项目	本期发生额
使用前期未确认递延所得税资产的可抵扣亏损的影响	107,574.76
本期未确认递延所得税资产的可抵扣暂时性差异或可抵扣亏损的影响	101,718.81
税率调整导致期初递延所得税资产/负债余额的变化	394,920.33
研发费用加计扣除	-2,294,787.83
所得税费用	3,338,873.46

注释48. 现金流量表附注

1. 收到其他与经营活动有关的现金

项目	本期发生额	上期发生额
利息收入	1,128,555.75	532,557.26
政府补贴收入	1,530,911.33	2,699,436.42
往来款及其他	323,892.98	277,409.52
合计	2,983,360.06	3,509,403.20

2. 支付其他与经营活动有关的现金

项目	本期发生额	上期发生额
付现费用	12,765,522.26	12,313,995.69
银行手续费	70,053.50	70,062.36
押金、备用金及其他往来款项	197,437.23	1,137,461.81
合计	13,033,012.99	13,521,519.86

3. 收到其他与投资活动有关的现金

项目	本期发生额	上期发生额
赎回结构性存款	-	20,000,000.00
结构性存款利息收入	-	276,520.55
招商履约保证金	-	500,000.00
合计	-	20,776,520.55

4. 收到其他与筹资活动有关的现金

项目	本期发生额	上期发生额
银行承兑汇票保证金	6,697,670.60	8,686,755.73
监管户资金	450.00	300.00
合计	6,698,120.60	8,687,055.73

5. 支付其他与筹资活动有关的现金

项目	本期发生额	上期发生额
银行承兑汇票保证金	7,337,501.20	7,023,714.12

项目	本期发生额	上期发生额
支付的租金	6,210,072.66	-
合计	13,547,573.86	7,023,714.12

注释49. 现金流量表补充资料

1. 现金流量表补充资料

项目	本期金额	上期金额
1. 将净利润调节为经营活动现金流量		
净利润	32,898,142.40	39,758,555.47
加：信用减值损失	232,316.88	-122,790.46
资产减值准备	4,167,883.86	1,899,651.51
固定资产折旧、油气资产折耗、生产性生物资产折旧	9,884,838.83	4,935,500.31
使用权资产折旧	5,827,818.00	—
无形资产摊销	759,475.34	706,366.52
长期待摊费用摊销	1,265,230.96	1,272,383.49
处置固定资产、无形资产和其他长期资产的损失 (收益以“-”号填列)	-23,976.59	-
固定资产、无形资产报废损失(收益以“-”号填列)	155,940.78	101,468.06
公允价值变动损失(收益以“-”号填列)	-	-
财务费用(收益以“-”号填列)	3,466,543.89	292,470.06
投资损失(收益以“-”号填列)	-2,633,751.87	-2,643,639.47
递延所得税资产减少(增加以“-”号填列)	-2,225,857.20	-1,194,348.51
递延所得税负债增加(减少以“-”号填列)	-	-16,750.00
存货的减少(增加以“-”号填列)	-32,104,085.94	2,140,616.91
经营性应收项目的减少(增加以“-”号填列)	-7,622,614.72	-78,858,617.16
经营性应付项目的增加(减少以“-”号填列)	31,712,346.53	71,550,194.17
其他		-
经营活动产生的现金流量净额	45,760,251.15	39,821,060.90
2. 不涉及现金收支的重大投资和筹资活动		
债务转为资本		
一年内到期的可转换公司债券		
融资租入固定资产		
3. 现金及现金等价物净变动情况		
现金的期末余额	91,606,115.33	169,195,263.12
减：现金的期初余额	169,195,263.12	93,493,701.94
加：现金等价物的期末余额		-
减：现金等价物的期初余额		-

项目	本期金额	上期金额
现金及现金等价物净增加额	-77,589,147.79	75,701,561.18

2. 与租赁相关的总现金流出

本期与租赁相关的总现金流出为人民币 6,210,072.66 元。

3. 现金和现金等价物的构成

项目	期末余额	期初余额
一、现金	91,606,115.33	169,195,263.12
其中：库存现金	24,621.47	26,752.78
可随时用于支付的银行存款	91,581,493.86	169,168,510.34
可随时用于支付的其他货币资金	-	-
二、现金等价物	-	-
其中：三个月内到期的债券投资	-	-
三、期末现金及现金等价物余额	91,606,115.33	169,195,263.12
其中：母公司或集团内子公司使用受限制的现金及现金等价物	-	-

注释 50. 所有权或使用权受到限制的资产

项目	余额	受限原因
货币资金	4,982,258.44	履约保证金、银行承兑汇票保证金、财政监管户
应收账款	31,989,396.79	子公司广东则成质押借款说明详见：注释 26.长期借款
固定资产	104,157,796.01	子公司广东则成质押借款说明详见：注释 26.长期借款
无形资产	10,831,823.94	子公司广东则成质押借款说明详见：注释 26.长期借款
合计	151,961,275.18	

注释 51. 外币货币性项目

1. 外币货币性项目

项目	期末余额			期初余额		
	外币余额	折算汇率	折算人民币余额	外币余额	折算汇率	折算人民币余额
货币资金			385,626.49			235,850.53
其中：美元	60,397.85	6.37570	385,078.57	36,059.80	6.52490	235,286.59
欧元	-	-	-	-	-	-
港币	670.16	0.81760	547.92	670.08	0.84160	563.94
应收账款			26,764,615.11			25,369,307.55
其中：美元	4,197,910.05	6.37570	26,764,615.11	3,888,076.07	6.52490	25,369,307.55
欧元	-	-	-	-	-	-

项目	期末余额			期初余额		
	外币余额	折算汇率	折算人民币 余额	外币余额	折算汇率	折算人民币 余额
港币	-	-	-	-	-	-
应付账款			41,128,376.40			32,802,159.91
其中：美元	6,450,801.70	6.37570	41,128,376.40	5,027,227.99	6.52490	32,802,159.91
欧元	-	-	-	-	-	-

注释52. 政府补助

1. 政府补助基本情况

政府补助种类	本期发生额	计入当期损益的金额	备注
计入递延收益的政府补助	650,000.00	530,275.78	详见附注六、注释 29
计入其他收益的政府补助	880,911.33	880,911.33	详见附注六、注释 40
合计	1,530,911.33	1,411,187.11	

七、合并范围的变更

(一) 非同一控制下企业合并

本期未涉及非同一控制下企业合并。

(二) 同一控制下企业合并

本期未涉及同一控制下企业合并。

(三) 报告期发生的反向购买

本期未涉及反向购买。

(四) 报告期处置子公司

本期未处置子公司。

(五) 其他原因的合并范围变动

本期的合并范围未发生变动。

八、在其他主体中的权益

(一) 在子公司中的权益

1. 企业集团的构成

子公司名称	主要经营地	注册地	业务性质	持股比例(%)		取得方式
				直接	间接	
江门市则成电子工业有限公司	广东 江门市	广东 江门市	制造	100	-	同一控制企业合并
广东则成科技有限公司	广东 珠海市	广东 珠海市	研究和技术服务	100	-	设立
惠州则成技术有限公司	广东 惠州市	广东 惠州市	制造	100	-	设立

(二)在合营安排或联营企业中的权益

1. 重要的合营企业或联营企业

合营企业或联营企业名称	主要经营地	注册地	业务性质	持股比例(%)		会计处理方法
				直接	间接	
福建世卓电子科技有限公司	福建 漳州	福建 漳州	高密度柔性电路板的开发和生产；LED 照明设备、汽车配件（发动机除外）的组装	35.00	-	权益法

2. 重要联营企业的主要财务信息

项目	2021 年 12 月 31 日/2021 年度	2020 年 12 月 31 日/2020 年度
	福建世卓电子科技有限公司	福建世卓电子科技有限公司
流动资产	33,308,412.99	30,249,438.68
其中:现金和现金等价物	15,975,016.04	8,366,395.45
非流动资产	31,328,018.08	32,847,691.81
资产合计	64,636,431.07	63,097,130.49
流动负债	9,414,710.69	10,360,141.28
非流动负债	-	-
负债合计	9,414,710.69	10,360,141.28
少数股东权益	-	-
归属于母公司股东权益	55,221,720.38	52,736,989.21
按持股比例计算的净资产份额	19,327,602.13	18,457,946.22
调整事项		
—商誉	-	-
—内部交易未实现利润	-	-180,170.07
—其他	-	149,291.09
对合营企业权益投资的账面价值	18,211,022.52	17,327,270.65
存在公开报价的权益投资的公允价值	-	-
营业收入	56,560,257.93	48,956,295.96
财务费用	13,896.47	319,699.23
所得税费用	903,569.88	829,487.34

项目	2021 年 12 月 31 日/2021 年度	2020 年 12 月 31 日/2020 度
	福建世卓电子科技有限公司	福建世卓电子科技有限公司
净利润	7,525,005.33	7,273,221.05
终止经营的净利润	-	-
其他综合收益	-	-
综合收益总额	7,525,005.33	7,273,221.05
企业本期收到的来自合营企业的股利	1,750,000.00	-

九、与金融工具相关的风险披露

本公司的主要金融工具包括货币资金、股权投资、应收款项、应付款项等。在日常活动中面临各种金融工具的风险，主要包括信用风险、流动性风险、市场风险。与这些金融工具相关的风险，以及本公司为降低这些风险所采取的风险管理政策如下所述：

董事会负责规划并建立本公司的风险管理架构，制定本公司的风险管理政策和相关指引并监督风险管理措施的执行情况。本公司已制定风险管理政策以识别和分析本公司所面临的风险，这些风险管理政策对特定风险进行了明确规定，涵盖了市场风险、信用风险和流动性风险管理等诸多方面。本公司定期评估市场环境及本公司经营活动的变化以决定是否对风险管理政策及系统进行更新。本公司的风险管理由风险管理委员会按照董事会批准的政策开展。风险管理委员会通过与本公司其他业务部门的紧密合作来识别、评价和规避相关风险。本公司内部审计部门就风险管理控制及程序进行定期的审核，并将审核结果上报本公司的审计委员会。本公司通过适当的多样化投资及业务组合来分散金融工具风险，并通过制定相应的风险管理政策减少集中于单一行业、特定地区或特定交易对手的风险。

（一）信用风险

信用风险是指交易对手未能履行合同义务而导致本公司产生财务损失的风险，管理层已制定适当的信用政策，并且不断监察信用风险的敞口。

本公司已采取政策只与信用良好的交易对手进行交易。另外，本公司基于对客户的财务状况、从第三方获取担保的可能性、信用记录及其它因素诸如目前市场状况等评估客户的信用资质并设置相应信用期。本公司对应收票据、应收账款余额及收回情况进行持续监控，对于信用记录不良的客户，本公司会采用书面催款、缩短信用期或取消信用期等方式，以确保本公司不致面临重大信用损失。此外，本公司于每个资产负债表日审核金融资产的回收情况，以确保相关金融资产计提了充分的预期信用损失准备。

本公司其他金融资产包括货币资金、其他应收款、股权投资等，这些金融资产的信用风险源自于交易对手违约，最大信用风险敞口为资产负债表中每项金融资产的账面金额。本公司没有提供任何其他可能令本公司承受信用风险的担保。

本公司持有的货币资金主要存放于国有控股银行和其他大中型商业银行等金融机构，管理层认为这些商业银行具备较高信誉和资产状况，不存在重大的信用风险，不会产生因对方单位违约而导致的任何重大损失。本公司的政策是根据各知名金融机构的市场信誉、经营规模及财务背景来控制存放当中的存款金额，以限制对任何单个金融机构的信用风险金额。

作为本公司信用风险资产管理的一部分，本公司利用账龄来评估应收账款和其他应收款的减值损失。本公司的应收账款和其他应收款涉及大量客户，账龄信息可以反映这些客户对于应收账款和其他应收款的偿付能力和坏账风险。本公司根据历史数据计算不同账龄期间的历史实际坏账率，并考虑了当前及未来经济状况的预测，如国家 GDP 增速、基建投资总额、国家货币政策等前瞻性信息进行调整得出预期损失率。对于长期应收款，本公司综合考虑结算期、合同约定付款期、债务人的财务状况和债务人所处行业的经济形势，并考虑上述前瞻性信息进行调整后对于预期信用损失进行合理评估。

截止 2021 年 12 月 31 日，相关资产的账面余额与预期信用减值损失情况如下：

项目	账面余额	减值准备
应收账款	33,724,510.84	1,735,114.05
其他应收款	5,617,597.72	926,292.81
合计	39,342,108.56	2,661,406.86

（二）流动性风险

流动性风险是指本公司在履行以交付现金或其他金融资产的方式结算的义务时发生资金短缺的风险。本公司下属成员企业各自负责其现金流量预测。公司下属财务部门基于各成员企业的现金流量预测结果，在公司层面持续监控公司短期和长期的资金需求，以确保维持充裕的现金储备；同时持续监控是否符合借款协议的规定，从主要金融机构获得提供足够备用资金的承诺，以满足短期和长期的资金需求。

（三）市场风险

1. 汇率风险

本公司的主要经营位于美南非及中国境内，主要业务以美元和人民币结算。但本公司已确认的外币资产和负债及未来的外币交易（外币资产和负债及外币交易的计价货币主要为美元）依然存在汇率风险。本公司财务部门负责监控公司外币交易和外币资产及负债的规模，以最大程度降低面临的汇率风险；为此，本公司可能会以签署远期外汇合约或货币互换合约来达到规避汇率风险的目的。

截止 2021 年 12 月 31 日，公司持有的外币金融资产和外币金融负债折算成人民币的金额列示如下：

项目	期末余额		
	美元项目	港币项目	合计
外币金融资产：			
货币资金	385,078.57	547.92	385,626.49
应收账款	26,764,615.11	-	26,764,615.11
小计	27,149,693.68	547.92	27,150,241.60
外币金融负债：			
应付账款	41,128,376.40	-	41,128,376.40
小计	41,128,376.40	-	41,128,376.40

(3) 敏感性分析：

项目	汇率变动	期末余额	
		对利润的影响	对股东权益的影响
美元	对人民币升值 5%	698,934.14	698,934.14
港币	对人民币升值 5%	-27.4	-27.4

2. 利率风险

本公司的利率风险主要产生于银行借款。浮动利率的金融负债使本公司面临现金流量利率风险，固定利率的金融负债使本公司面临公允价值利率风险。本公司根据当时的市场环境来决定固定利率及浮动利率合同的相对比例。

本公司财务部门持续监控公司利率水平。利率上升会增加新增带息债务的成本以及本公司尚未付清的以浮动利率计息的带息债务的利息支出，并对本公司的财务业绩产生重大的不利影响，管理层会依据最新的市场状况及时做出调整。

3. 价格风险

价格风险指汇率风险和利率风险以外的市场价格变动而发生波动的风险，主要源于商品价格、股票市场指数、权益工具价格以及其他风险变量的变化。

十、公允价值

(一) 以公允价值计量的金融工具

本公司按公允价值三个层次列示了以公允价值计量的金融资产工具于 2021 年 12 月 31 日的账面价值。公允价值整体归类于三个层次时，依据的是公允价值计量时使用的各重要输入值所属三个层次中的最低层次。三个层次的定义如下：

第 1 层次：是在计量日能够取得的相同资产或负债在活跃市场上未经调整的报价；

第 2 层次：是除第一层次输入值外相关资产或负债直接或间接可观察的输入值；

第二层次输入值包括：1) 活跃市场中类似资产或负债的报价；2) 非活跃市场中相同或类似资产或负债的报价；3) 除报价以外的其他可观察输入值，包括在正常报价间隔期间可观察的利率和收益率曲线、隐含波动率和信用利差等；4) 市场验证的输入值等。

第 3 层次：是相关资产或负债的不可观察输入值。

(二) 期末公允价值计量

1. 持续的公允价值计量

项目	期末公允价值			
	第 1 层次	第 2 层次	第 3 层次	合计
应收款项融资			1,730,628.17	1,730,628.17
资产合计			1,730,628.17	1,730,628.17

(三) 持续和非持续第一层次公允价值计量项目市价的确定依据

相同资产或负债在活跃市场上未经调整的报价。

(四) 持续和非持续第二层次公允价值计量的项目，采用估值技术和重要参数的定性及定量信息

除第一层次输入值外相关资产或负债直接或间接可观察的输入值。

(五) 持续和非持续第三层次公允价值计量的项目，采用的估值技术和重要参数的定性及定量信息

相关资产或负债的不可观察的输入值。

(六) 本公司上述持续的公允价值计量项目在本年度未发生各层次之间的转换

(七) 不以公允价值计量的金融资产和金融负债的公允情况

不以公允价值计量的金融资产和金融负债主要包括：应收款项、非流动资产、短期借款、应付账款、一年内到期的非流动负债、长期借款等。

上述不以公允价值计量的金融资产和金融负债的账面价值与公允价值相差很小。

十一、关联方及关联交易

(一) 本企业的母公司情况

股东名称	与本公司的关系	对本公司的持股比例(%)	对本公司的表决权比例(%)
薛兴韩	实际控制人	54.64	54.64

1. 本公司的实际控制人情况的说明

薛兴韩直接持有公司 52.46% 股份，通过深圳市海汇聚成投资管理企业（有限合伙）间接持股 2.18%，合计持有公司股权 54.64%。

(二) 本公司的子公司情况详见附注八（一）在子公司中的权益

(三) 本公司的合营和联营企业情况

本公司重要的合营或联营企业详见附注八（二）在合营安排或联营企业中的权益。

(四) 其他关联方情况

其他关联方名称	其他关联方与本公司的关系
蔡巢	公司董事、总经理、持股 5% 以上的其他股东
王道群	公司董事、副总经理、持股 5% 以上的其他股东
王刚	公司董事
谢东海	公司董事
吴永平	公司独立董事
钟明霞	公司独立董事
张原	公司监事会主席、职工监事
方园规	公司监事
陈江忠	公司监事
魏斌	公司财务总监兼董事会秘书
深圳市海汇聚成投资管理企业（有限合伙）	公司持股 5% 以上的其他股东
深圳市则成投资管理有限公司	实际控制人控制或重大影响的公司
深圳市海汇企业管理咨询有限公司	实际控制人控制或重大影响的公司
广东施德瑞医疗科技有限公司	实际控制人控制或重大影响的公司
深圳市移轩通信有限公司	实际控制人控制或重大影响的公司
深圳市前海永诚投资合伙企业（有限合伙）	间接持有本公司股份的公司
深圳市米克力美科技有限公司	其他持股 5% 以上股东控制或重大影响的企业
深圳卡乐思活动策划有限公司	公司董事关系密切的家庭成员控制的企业
深圳市艾美芯人工智能有限责任公司	公司财务总监、董事会秘书关系密切的家庭成员控制的企业

(五) 关联方交易

1. 存在控制关系且已纳入本公司合并财务报表范围的子公司，其相互间交易及母子公司交易已作抵销。

2. 购买商品、接受劳务的关联交易

关联方	关联交易内容	本期发生额	上期发生额
福建世卓电子科技有限公司	购买材料及产品	3,182,646.39	2,076,478.82

关联方	关联交易内容	本期发生额	上期发生额
深圳市海汇企业管理咨询有限公司	咨询服务	884,970.28	526,732.66
广东施德瑞医疗科技有限公司	购买材料	4,050,318.54	2,741,942.90
合计		8,117,935.21	5,345,154.38

3. 销售商品、提供劳务的关联交易

关联方	关联交易内容	本期发生额	上期发生额
深圳市移轩通信有限公司	转卖商标权	-	4,113.21
合计		-	4,113.21

4. 关联租赁情况

本公司无关联租赁情况

5. 关联担保情况

(1) 本公司作为担保方

被担保方	担保金额	担保起始日	担保到期日	担保是否已经履行完毕
广东则成科技有限公司	72,000,000.00	2020年5月31日	2023年5月29日	否

(2) 本公司作为被担保方

担保方	担保金额	担保起始日	担保到期日	担保是否已经履行完毕
薛兴韩、王道群、蔡巢	25,000,000.00	2020年6月29日	2021年6月28日	是
薛兴韩	38,000,000.00	2020年7月7日	2027年7月7日	否
薛兴韩	19,500,000.00	2021年5月17日	2028年5月17日	否
薛兴韩	10,000,000.00	2021年9月24日	2028年9月10日	否
薛兴韩	4,500,000.00	2021年12月16日	2028年9月10日	否

6. 关联方资金拆借

本公司无关联方资金拆借

7. 关键管理人员薪酬

项目	本期发生额	上期发生额
关键管理人员薪酬	2,062,991.62	1,904,720.63

8. 关联方应收应付款项

(1) 应收账款

关联方名称	期末余额		期初余额	
	账面金额	坏账准备	账面金额	坏账准备
深圳市移轩通信有限公司	-	-	4,360.00	218.00

(2) 应付账款

关联方名称	期末余额	期初余额
福建世卓电子科技有限公司	1,099,846.45	437,361.97
广东施德瑞医疗科技有限公司	991,126.49	224,072.93

(3) 其他应付款

关联方名称	期末余额	期初余额
深圳市海汇企业管理咨询有限公司	158,207.92	54,000.00

十二、承诺及或有事项

(一) 重要承诺事项

本公司不存在需要披露的重要承诺事项。

(二) 资产负债表日存在的重要或有事项

本公司无应披露未披露的重要或有事项。

十三、资产负债表日后事项

(一) 重要的非调整事项

无。

(二) 利润分配情况

无

(三) 销售退回

无

(四) 其他资产负债表日后事项说明

截至财务报告批准报出日止，本公司无其他应披露未披露的重大资产负债表日后事项。

十四、与租赁相关的定性与定量披露

作为承租人：

(一) 租赁活动

公司的办公场所莲塘工业区 5 号楼 3、4 层系租赁使用，出租人为深圳市莲塘实业股份有限公司，租赁期至 2022 年 6 月 30 日。办公场所莲塘工业区 2 号楼 2 层系租赁使用，出租人为深圳市莲塘实业股份有限公司，租赁期至 2022 年 4 月 7 日。本公司的厂房 6 号楼 101、2-4 层系租赁使用，出租人为深圳市莲塘实业股份有限公司，租赁期至 2022 年 6 月 9 日；

本公司的员工宿舍莲塘工业区 7-9 栋 90 间系租赁使用，出租人为深圳市莲塘实业股份有限公司，租赁期至 2022 年 6 月 9 日。

本公司的研发基地深圳国际创新谷 8 栋 A 座 801 系租赁使用，出租人为深圳市高新区综合服务中心，租赁期至 2025 年 12 月 15 日。

本公司的子公司江门则成的办公场所清澜路 268 号第 5 厂房及宿舍系租赁使用。出租人为江门市景诚电子信息产业基地有限公司，租赁期至 2023 年 3 月 23 日。

(二) 简化处理的短期租赁和低价值资产租赁情况

公司的短期租赁主要为租期在一年以内（含一年）的房屋租赁。2021 年计入当期损益的短期租赁费用和低价值租赁费用为 278,106.26 元。

(三) 未纳入租赁负债计量的未来潜在现金流出

1. 可变租赁付款额

本公司所签订的合同中无可变租赁付款额的相关条款。

2. 续租选择权

本公司所签订的合同中无续租选择权的相关条款

3. 终止租赁选择权

本公司所签订的合同中无终止租赁选择权的相关条款。

4. 余值担保

本公司所签订的合同中无余值担保情况

5. 承租人已承诺但尚未开始的租赁

公司无已承诺但尚未开始的租赁

十五、其他重要事项说明

无。

十六、母公司财务报表主要项目注释

注释1. 应收账款

1. 按账龄披露应收账款

账龄	期末余额	期初余额
1 年以内	33,651,836.54	32,015,144.32
1-2 年	17,060.65	-
2-3 年	-	-

账龄	期末余额	期初余额
3-4 年	-	-
4-5 年	-	-
5 年以上	50,563.65	50,563.65
小计	33,719,460.84	32,065,707.97
减：坏账准备	1,734,861.55	1,651,320.87
合计	31,984,599.29	30,414,387.10

2. 按坏账准备计提方法分类披露

类别	期末余额				账面价值
	账面余额		坏账准备		
	金额	比例 (%)	金额	计提比例 (%)	
单项计提预期信用损失的应收账款	50,563.65	0.15	50,563.65	100.00	-
按组合计提预期信用损失的应收账款	33,668,897.19	99.85	1,684,297.90	5.00	31,984,599.29
其中：非关联方及非合并范围内关联方	33,668,897.19	99.85	1,684,297.90	5.00	31,984,599.29
合并范围内关联方	-	-	-	-	-
合计	33,719,460.84	100.00	1,734,861.55	5.14	31,984,599.29

续：

类别	期初余额				账面价值
	账面余额		坏账准备		
	金额	比例 (%)	金额	计提比例 (%)	
单项计提预期信用损失的应收账款	50,563.65	0.16	50,563.65	100.00	-
按组合计提预期信用损失的应收账款	32,015,144.32	99.84	1,600,757.22	5.00	30,414,387.10
其中：非关联方及非合并范围内关联方	32,015,144.32	99.84	1,600,757.22	5.00	30,414,387.10
合并范围内关联方	-	-	-	-	-
合计	32,065,707.97	100.00	1,651,320.87	5.15	30,414,387.10

3. 单项计提预期信用损失的应收账款

单位名称	期末余额			
	账面余额	坏账准备	计提比例 (%)	计提理由
福建连城天域高科技术有限公司	50,563.65	50,563.65	100.00	账龄 5 年以上并已提起诉讼
合计	50,563.65	50,563.65	100.00	

4. 按组合计提预期信用损失的应收账款

(1) 非关联方及非合并范围内关联方

账龄	期末余额		
	账面余额	坏账准备	计提比例 (%)
1 年以内	33,651,836.54	1,682,591.83	5.00
1—2 年	17,060.65	1,706.07	10.00
合计	33,668,897.19	1,684,297.90	5.00

(2) 合并范围内关联方

无

5. 本期计提、收回或转回的坏账准备情况

类别	期初余额	本期变动情况				期末余额
		计提	收回或转回	核销	其他变动	
单项计提预期信用损失的应收账款	50,563.65	-	-	-	-	50,563.65
按组合计提预期信用损失的应收账款	1,600,757.22	83,540.68	-	-	-	1,684,297.90
其中：非关联方及非合并范围内关联方	1,600,757.22	83,540.68	-	-	-	1,684,297.90
合并范围内关联方	-	-	-	-	-	-
合计	1,651,320.87	83,540.68	-	-	-	1,734,861.55

6. 本期无实际核销的应收账款

7. 按欠款方归集的期末余额前五名应收账款

单位名称	期末余额	占应收账款期末余额的比例(%)	已计提坏账准备
FlexibleCircuitTechnologies,Inc	16,611,641.65	49.27	830,582.08
NextBiometricsAS	4,532,899.93	13.44	226,645.00
Azoteq(PTY)Ltd	3,697,100.75	10.96	184,855.04
精博电子(南京)有限公司	2,201,509.60	6.53	110,075.48
深圳市腾鑫精密电子芯材科技有限公司	1,342,462.42	3.98	67,123.12
合计	28,385,614.35	84.18	1,419,280.72

8. 本期无因金融资产转移而终止确认的应收账款

9. 本期无转移应收账款且继续涉入而形成的资产、负债的金额

注释2. 其他应收款

项目	期末余额	期初余额
应收利息		
应收股利		
其他应收款	4,535,482.10	3,061,120.86
合计	4,535,482.10	3,061,120.86

注：上表中其他应收款指扣除应收利息、应收股利后的其他应收款。

(一) 其他应收款

1. 按账龄披露其他应收款

账龄	期末余额	期初余额
1 年以内	4,502,198.89	2,988,618.06
1—2 年	138,501.72	143,201.98
2—3 年	125,824.00	72,691.32
3—4 年	70,760.00	51,424.00
4—5 年	51,424.00	82,280.00
5 年以上	355,430.00	273,150.00
小计	5,244,138.61	3,611,365.36
减：坏账准备	708,656.51	550,244.50
合计	4,535,482.10	3,061,120.86

2. 按款项性质分类情况

款项性质	期末余额	期初余额
单位往来款	19,091.07	13,960.43
备用金与个人往来款	161,301.98	160,042.89
保证金与押金	819,493.72	737,139.72
应收出口退税	4,244,251.84	2,700,222.32
合计	5,244,138.61	3,611,365.36

3. 按坏账准备计提方法分类披露

类别	期末余额				账面价值
	账面余额		坏账准备		
	金额	比例 (%)	金额	计提比例 (%)	
单项计提预期信用损失的其他应收款	-	-	-	-	-
按组合计提预期信用损失的其他应收款	5,244,138.61	100.00	708,656.51	13.51	4,535,482.10
其中：单位往来款	19,091.07	0.36	954.55	5.00	18,136.52

类别	期末余额				账面价值
	账面余额		坏账准备		
	金额	比例 (%)	金额	计提比例 (%)	
备用金与个人往来款	161,301.98	3.08	10,825.10	6.71	150,476.88
保证金与押金	819,493.72	15.63	484,664.27	59.14	334,829.45
应收出口退税	4,244,251.84	80.93	212,212.59	5.00	4,032,039.25
合并范围内关联方	-	-	-	-	-
合计	5,244,138.61	100.00	708,656.51	13.51	4,535,482.10

续:

类别	期初余额				账面价值
	账面余额		坏账准备		
	金额	比例 (%)	金额	计提比例 (%)	
单项计提预期信用损失的其他应收款	-	-	-	-	-
按组合计提预期信用损失的其他应收款	3,611,365.36	100.00	550,244.50	15.24	3,061,120.86
其中: 单位往来款	13,960.43	0.39	698.02	5.00	13,262.41
备用金与个人往来款	160,042.89	4.43	12,013.87	7.51	148,029.02
保证金与押金	737,139.72	20.41	402,521.49	54.61	334,618.23
应收出口退税	2,700,222.32	74.77	135,011.12	5.00	2,565,211.20
合并范围内关联方	-	-	-	-	-
合计	3,611,365.36	100.00	550,244.50	15.24	3,061,120.86

4. 单项计提预期信用损失的其他应收款情况

本公司本期内无单项计提预期信用损失的其他应收款情况

5. 按组合计提预期信用损失的其他应收款

(1) 单位往来款

账龄	期末余额		
	账面余额	坏账准备	计提比例 (%)
1 年以内	19,091.07	954.55	5.00
合计	19,091.07	954.55	5.00

(2) 备用金与个人往来款

账龄	期末余额		
	账面余额	坏账准备	计提比例 (%)
1 年以内	156,501.98	7,825.10	5.00
1—2 年	2,000.00	200.00	10.00
5 年以上	2,800.00	2,800.00	100.00
合计	161,301.98	10,825.10	6.71

(3) 保证金与押金

账龄	期末余额		
	账面余额	坏账准备	计提比例 (%)
1 年以内	82,354.00	4,117.70	5.00
1—2 年	136,501.72	13,650.17	10.00
2—3 年	125,824.00	37,747.20	30.00
3—4 年	70,760.00	35,380.00	50.00
4—5 年	51,424.00	41,139.20	80.00
5 年以上	352,630.00	352,630.00	100.00
合计	819,493.72	484,664.27	59.14

(4) 应收出口退税

账龄	期末余额		
	账面余额	坏账准备	计提比例 (%)
1 年以内	4,244,251.84	212,212.59	5.00
合计	4,244,251.84	212,212.59	5.00

6. 其他应收款坏账准备计提情况

坏账准备	第一阶段	第二阶段	第三阶段	合计
	未来 12 个月预期信用损失	整个存续期预期信用损失(未发生信用减值)	整个存续期预期信用损失(已发生信用减值)	
期初余额	550,244.50	-	-	550,244.50
期初余额在本期	-	-	-	-
—转入第二阶段	-	-	-	-
—转入第三阶段	-	-	-	-
—转回第二阶段	-	-	-	-
—转回第一阶段	-	-	-	-
本期计提	158,412.01	-	-	158,412.01
本期转回	-	-	-	-
本期转销	-	-	-	-

坏账准备	第一阶段	第二阶段	第三阶段	合计
	未来 12 个月预期信用损失	整个存续期预期信用损失(未发生信用减值)	整个存续期预期信用损失(已发生信用减值)	
本期核销	-	-	-	-
其他变动	-	-	-	-
期末余额	708,656.51	-	-	708,656.51

7. 本期无实际核销的其他应收款

8. 按欠款方归集的期末余额前五名的其他应收款

单位名称	款项性质	期末余额	账龄	占其他应收款期末余额的比例(%)	坏账准备期末余额
深圳市税务局龙岗分局	应收出口退税	4,244,251.84	1 年以内	80.93	212,212.59
深圳市莲塘实业股份有限公司南湾分公司	押金	637,270.00	5 年以内	12.15	468,941.90
深圳市高新区综合服务中心	保证金	88,641.60	1-2 年	1.69	8,864.16
广东诗奇制造有限公司	质保金	50,000.00	1 年以内	0.95	2,500.00
深圳万物商企物业服务有限公司	保证金	43,582.12	1-2 年	0.83	4,358.21
合计		5,063,745.56		96.55	696,876.86

9. 涉及政府补助的其他应收款

本期公司无涉及政府补助的其他应收款

10. 因金融资产转移而终止确认的其他应收款

本期公司无因金融资产转移而终止确认的其他应收款

11. 转移其他应收款且继续涉入而形成的资产、负债的金额

报告期公司不存在转移其他应收款且继续涉入而形成的资产、负债。

注释3. 长期股权投资

款项性质	期末余额			期初余额		
	账面余额	减值准备	账面价值	账面余额	减值准备	账面价值
对子公司投资	184,395,579.23	-	184,395,579.23	108,695,579.23	-	108,695,579.23
对联营、合营企业投资	18,211,022.52	-	18,211,022.52	17,327,270.65	-	17,327,270.65
合计	202,606,601.75	-	202,606,601.75	126,022,849.88	-	126,022,849.88

1. 对子公司投资

被投资单位	初始投资成本	期初余额	本期增加	本期减少	期末余额	本期计提减值准备	减值准备期末余额
江门市则成电子工业有限公司	18,445,579.23	18,445,579.23	-	-	18,445,579.23	-	-
广东则成科技有限公司	99,400,000.00	60,000,000.00	39,400,000.00	-	99,400,000.00	-	-
惠州市则成技术有限公司	66,550,000.00	30,250,000.00	36,300,000.00	-	66,550,000.00	-	-
合计	184,395,579.23	108,695,579.23	75,700,000.00	-	184,395,579.23	-	-

2. 对联营、合营企业投资

被投资单位	期初余额	本期增减变动			
		追加投资	减少投资	权益法确认的投资损益	其他综合收益调整
一. 合营企业	-	-	-	-	-
二. 联营企业					
福建世卓电子科技有限公司	17,327,270.65	-	-	2,633,751.87	-
小计	17,327,270.65	-	-	2,633,751.87	-
合计	17,327,270.65	-	-	2,633,751.87	-

续:

被投资单位	本期增减变动				期末余额	减值准备期末余额
	其他权益变动	宣告发放现金股利或利润	计提减值准备	其他		
一. 合营企业	-	-	-	-	-	-
二. 联营企业						
福建世卓电子科技有限公司	-	1,750,000.00	-	-	18,211,022.52	-
小计	-	1,750,000.00	-	-	18,211,022.52	-
合计	-	1,750,000.00	-	-	18,211,022.52	-

注释4. 营业收入及营业成本

1. 营业收入、营业成本

项目	本期发生额		上期发生额	
	收入	成本	收入	成本
主营业务	331,980,078.67	257,163,036.61	242,775,723.86	180,228,089.37
其他业务	-	-	-	-

注释5. 投资收益

项目	本期发生额	上期发生额
权益法核算的长期股权投资收益	2,633,751.87	2,592,916.86
处置长期股权投资产生的投资收益	-	-303,131.92
处置以公允价值计量且变动计入当期损益的金融资产取得的投资收益	-	164,853.88
合计	2,633,751.87	2,454,638.82




十七、补充资料

(一) 当期非经常性损益明细表

项目	金额	说明
非流动资产处置损益	-131,964.19	
越权审批或无正式批准文件的税收返还、减免		
计入当期损益的政府补助（与企业业务密切相关，按照国家统一标准定额或定量享受的政府补助除外）	1,411,187.11	
计入当期损益的对非金融企业收取的资金占用费	-	
企业取得子公司、联营企业及合营企业的投资成本小于取得投资时应享有被投资单位可辨认净资产公允价值产生的收益	-	
非货币性资产交换损益	-	
委托他人投资或管理资产的损益	-	
因不可抗力因素，如遭受自然灾害而计提的各项资产减值准备	-	
债务重组损益	-	
企业重组费用，如安置职工的支出、整合费用等	-	
交易价格显失公允的交易产生的超过公允价值部分的损益	-	
同一控制下企业合并产生的子公司期初至合并日的当期净损益	-	
与公司正常经营业务无关的或有事项产生的损益	-	
除同公司正常经营业务相关的有效套期保值业务外，持有交易性金融资产、交易性金融负债产生的公允价值变动损益，以及处置交易性金融资产、交易性金融负债、债权投资和其他债权投资取得的投资收益	-	
单独进行减值测试的应收款项减值准备转回	-	
对外委托贷款取得的损益	-	
采用公允价值模式进行后续计量的投资性房地产公允价值变动产生的损益	-	
根据税收、会计等法律、法规的要求对当期损益进行一次性调整对当期损益的影响	-	
受托经营取得的托管费收入	-	
除上述各项之外的其他营业外收入和支出	404,631.51	
其他符合非经常性损益定义的损益项目	8,401.94	
减：所得税影响额	256,568.56	
少数股东权益影响额（税后）	-	
合计	1,435,687.81	

(二) 净资产收益率及每股收益

报告期利润	加权平均 净资产收益率 (%)	每股收益	
		基本每股收益	稀释每股收益
归属于公司普通股股东的净利润	11.35	0.6047	0.6047
扣除非经常性损益后归属于公司普通股 股东的净利润	10.86	0.5784	0.5784

法定代表人:  主管会计工作的负责人:  会计机构负责人: 





注册会计师工作单位变更事项登记
Registration of the Change of Working Unit by a CPA

同意调出
Agree the holder to be transferred from

大华会计师事务所
CPAs
深圳分所
转出协会盖章
Stamp of the transfer-out Institute of CPAs
2019年8月31日

同意调入
Agree the holder to be transferred to

大华会计师事务所
CPAs
深圳分所
转入协会盖章
Stamp of the transfer-in Institute of CPAs
2019年8月31日

姓名 何晶晶
Full name
性别 女
Sex
出生日期 1987-08-03
Date of birth
工作单位 大华会计师事务所(特殊普通合伙)
Working unit
身份证号码 352203198708033720
Identity card No.



此件仅用于业务报告专用，复印无效。

年度检验登记
Annual Renewal Registration

本证书经检验合格，继续有效一年。
This certificate is valid for another year after this renewal.



何晶晶
110101300333
深圳市注册会计师协会



年 月 日



姓名: 周文
Sex: 周文
出生日期: 1983-08-16
Date of Birth: 1983-08-16
工作单位: 深圳分公司
Working Unit: 深圳分公司
身份证号码: 430725198308162125
Identity Card No.: 430725198308162125



注册会计师工作单位变更事项登记
Registration of the Change of Working Unit by a CPA

转出
From the holder to be transferred from

中诚永通会计师事务所
CPAs
深圳分公司

转出协会盖章
Stamp of the transfer-out Institute of CPAs
2019年10月31日
In/On 31/10/2019

同意调入
Agree the holder to be transferred to

大华会计师事务所
CPAs
深圳分公司

转入协会盖章
Stamp of the transfer-in Institute of CPAs
2019年10月31日
In/On 31/10/2019

此件仅用于业务报告专用, 复印无效。

年度检验登记
Annual Renewal Registration

本证书经检验合格, 继续有效一年。
This certificate is valid for another year after this renewal.

证书编号: 110101300487
No. of Certificate: 110101300487

批准注册协会: 深圳市注册会计师协会
Authorized Institute of CPAs: 深圳市注册会计师协会

发证日期: 2014年12月30日
Date of Issuance: 2014/12/30





营业执照

(副本) (7-1)



扫描二维码登录
“国家企业信用
信息公示系统”
了解更多登记、
备案、许可、监
管信息

统一社会信用代码

91110108590676050Q



名称 大华会计师事务所(特殊普通合伙)
类型 特殊普通合伙企业
执行事务合伙人 梁睿, 杨雄

成立日期 2012年02月09日
合伙期限 2012年02月09日至 长期

主要经营场所 北京市海淀区西四环中路16号院7号楼1101

经营范围 审查企业会计报表, 出具审计报告; 验证企业资本, 出具验资报告; 办理企业合并、分立、清算事宜中的审计业务, 出具有关报告; 基本建设年度财务决算审计; 代理记账; 会计咨询、税务咨询、管理咨询、会计培训; 法律、法规规定的其它业务; 无 (企业依法自主选择经营范围, 开展经营活动; 依法须经批准的项目, 经相关部门批准后依批准的内容开展经营活动; 不得从事国家和产业政策禁止和限制类项目的经营活动。)

**此件仅用于业务报
告专用, 复印无效。**



2020年04月08日

登记机关

证书序号: 0000093

说明

- 1、《会计师事务所执业证书》是证明持有人经财政部门依法审批，准予执行注册会计师法定业务的凭证。
- 2、《会计师事务所执业证书》记载事项发生变动的，应当向财政部门申请换发。
- 3、《会计师事务所执业证书》不得伪造、涂改、出租、出借、转让。
- 4、会计师事务所终止或执业许可注销的，应当向财政部门交回《会计师事务所执业证书》。



发证机关:

二〇一七年 十月七日

中华人民共和国财政部制

此件仅用于业务报告专用，复印无效。



会计师事务所 执业证书



名称: 大华会计师事务所(特殊普通合伙)

首席合伙人: 梁春

主任会计师:

经营场所: 北京市海淀区西四环中路16号院7号楼12层

组织形式: 特殊普通合伙

执业证书编号: 11010148

批准执业文号: 京财会许可[2011]0101号

批准执业日期: 2011年11月03日