

# 杭州高新橡塑材料股份有限公司

## 详式权益变动报告书

上市公司名称：杭州高新橡塑材料股份有限公司

股票简称：杭州高新

股票代码：300478.SZ

股票上市地点：深圳证券交易所

信息披露义务人：浙江东杭控股集团有限公司

住所及通讯地址：浙江省杭州市上城区城星路 59 号 2501 室

股份变动性质：增加（司法拍卖取得）

签署日期：二零二二年六月

## 声明

一、信息披露义务人依据《中华人民共和国证券法》(以下简称“《证券法》”)、《上市公司收购管理办法》(以下简称“《收购管理办法》”)、《公开发行证券的公司信息披露内容与格式准则第 15 号——权益变动报告书》(以下简称“《准则 15 号》”)、《公开发行证券的公司信息披露内容与格式准则第 16 号——上市公司收购报告书》(以下简称“《准则 16 号》”)及其他相关的法律、法规编写本权益变动报告书。

二、依据《证券法》《收购管理办法》《准则 15 号》以及《准则 16 号》的规定,本报告书已全面披露了信息披露义务人持有的杭州高新橡塑材料股份有限公司股份权益变动情况;

截至本报告书签署之日,除本报告书披露的持股信息外,信息披露义务人没有通过任何其他方式增加或减少其持有的杭州高新橡塑材料股份有限公司的股份权益;

三、本信息披露义务人签署本权益变动报告书已获得必要的授权和批准,其履行亦不违反信息披露义务人章程及内部规定中的任何条款,或与之相冲突;

四、本次权益变动是根据本报告书所载明的资料进行的,除本信息披露义务人和所聘请的专业机构外,没有委托或者授权任何其他人提供未在本报告书中列载的信息和对本报告书做出任何解释或者说明;

五、信息披露义务人承诺本权益变动报告书不存在虚假记载、误导性陈述或重大遗漏,并对其真实性、准确性和完整性承担个别和连带的法律责任。

## 目 录

|  |    |
|--|----|
| 声明 .....   | 1  |
| 目 录 .....  | 2  |
| 第一节 释义 .....                                     | 4  |
| 第二节 信息披露义务人介绍 .....                              | 5  |
| 一、信息披露义务人基本情况 .....                              | 5  |
| 二、信息披露义务人及其控股股东在境内、境外其他上市公司拥有权益的简要情况 .....       | 9  |
| 三、信息披露义务人所从事的主要业务及最近三年财务状况的简要说明 .....            | 9  |
| 四、信息披露义务人最近五年内的诉讼、仲裁及行政处罚情况 .....                | 9  |
| 五、信息披露义务人关于最近两年控股股东、实际控制人发生变更的情况说明 .....         | 9  |
| 六、信息披露义务人董事、监事、高级管理人员情况 .....                    | 10 |
| 第三节 本次权益变动决定及目的 .....                            | 11 |
| 一、本次权益变动的目的 .....                                | 11 |
| 二、信息披露义务人未来 12 个月增、减持上市公司股份计划 .....              | 11 |
| 三、信息披露义务人做出本次权益变动决定所履行的相关程序 .....                | 12 |
| 第四节 权益变动方式 .....                                 | 13 |
| 一、权益变动前后信息披露义务人拥有上市公司权益的情况 .....                 | 13 |
| 二、本次权益变动的过程 .....                                | 13 |
| 三、本次权益变动前后上市公司的股权结构 .....                        | 14 |
| 四、信息披露义务人所持上市公司股份是否存在权利限制情形 .....                | 15 |
| 第五节 资金来源 .....                                   | 16 |
| 第六节 后续计划 .....                                   | 17 |
| 一、上市公司主营业务调整计划 .....                             | 17 |
| 二、拟对上市公司的重大资产、负债进行处置或者采取其他类似的重大决策的计划 .....       | 17 |
| 三、董事、监事及高级管理人员的变动计划 .....                        | 17 |
| 四、上市公司章程修改计划 .....                               | 17 |
| 五、员工聘任计划 .....                                   | 18 |
| 六、分红政策计划 .....                                   | 18 |
| 七、其他有重大影响的计划 .....                               | 18 |
| 第七节 对上市公司的影响分析 .....                             | 19 |
| 一、本次权益变动对上市公司独立性的影响 .....                        | 19 |
| 二、同业竞争情况 .....                                   | 21 |
| 三、关联交易情况 .....                                   | 22 |
| 第八节 与上市公司之间的重大交易 .....                           | 24 |
| 一、前二十四个月内，信息披露义务人与上市公司及其子公司之间的重大交易 .....         | 24 |
| 二、与上市公司的董事、监事、高级管理人员进行的合计金额超过人民币 5 万元以上的交易 ..... | 24 |
| 三、对拟更换的上市公司董事、监事、高级管理人员的补偿或类似安排 .....            | 24 |
| 四、对上市公司有重大影响的其他正在签署或者谈判的合同、默契和安排 .....           | 24 |

|  |    |
|--|----|
| <b>第九节 前6个月内买卖上市交易股份的情况</b> .....                  | 25 |
| 一、信息披露义务人前六个月买卖挂牌交易股份的情况 .....                     | 25 |
| 二、信息披露义务人的董事、监事、高级管理人员及其直系亲属前六个月内买卖挂牌交易股份的情况 ..... | 25 |
| <b>第十节 信息披露义务人的财务资料</b> .....                      | 26 |
| 一、东杭集团最近一年财务报告的审计情况 .....                          | 26 |
| 二、信息披露义务人最近三年财务报表 .....                            | 26 |
| <b>第十一节 其他重大事项</b> .....                           | 32 |
| 一、其他重大事项 .....                                     | 32 |
| 二、信息披露义务人声明 .....                                  | 33 |
| 三、财务顾问声明 .....                                     | 34 |
| <b>第十二节 备查文件</b> .....                             | 35 |
| 一、备查文件 .....                                       | 35 |
| 二、备查地点 .....                                       | 36 |
| 附表 .....   | 38 |

## 第一节 释义

除非文义载明，下列简称具有如下含义：

|                       |   |  |
|-----------------------|---|--|
| 东杭集团、信息披露义务人、本信息披露义务人 | 指 | 浙江东杭控股集团有限公司   |
| 杭州高新、上市公司             | 指 | 杭州高新橡塑材料股份有限公司   |
| 高兴集团                  | 指 | 高兴控股集团有限公司   |
| 本次权益变动                | 指 | 东杭集团通过淘宝网司法拍卖网络平台公开拍卖取得高兴集团持有的杭州高新无限售流通股 8,550,000 股，占上市公司总股本的 6.64%，东杭集团将持有公司 27,906,395 股股份，占上市公司总股本的 21.68%，成为上市公司的控股股东，东杭集团实际控制人胡敏将成为上市公司实际控制人 |
| 财务顾问                  | 指 | 浙商证券股份有限公司   |
| 《证券法》                 | 指 | 《中华人民共和国证券法》   |
| 《收购管理办法》              | 指 | 《上市公司收购管理办法》   |
| 《准则第 15 号》            | 指 | 《公开发行证券的公司信息披露内容与格式准则第 15 号——权益变动报告书》  |
| 《准则第 16 号》            | 指 | 《公开发行证券的公司信息披露内容与格式准则第 16 号——上市公司收购报告书》  |
| 中国证监会                 | 指 | 中国证券监督管理委员会  |
| 深交所                   | 指 | 深圳证券交易所  |
| 本报告书                  | 指 | 《杭州高新橡塑材料股份有限公司详式权益变动报告书》  |
| 元、万元                  | 指 | 人民币元、万元  |

注：本报告书除特别说明外所有数值保留 2 位小数，若出现总数与各分项数值之和尾数不符的情况，均为四舍五入原因造成。

## 第二节 信息披露义务人介绍

### 一、信息披露义务人基本情况

#### (一) 基本情况

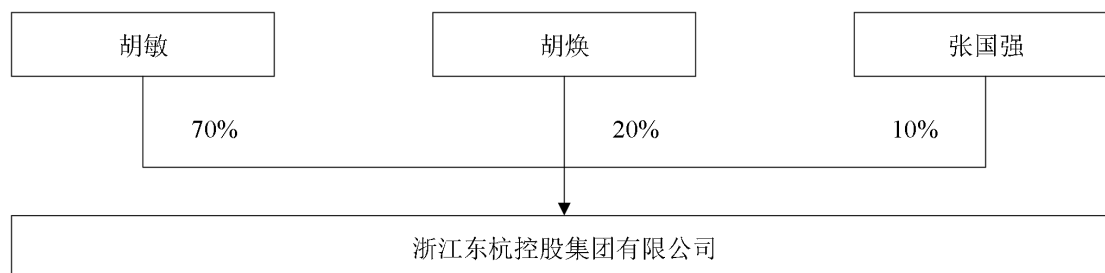
截至本报告书签署日，信息披露义务人东杭集团基本情况如下：

|         |   |
|---------|---|
| 公司名称    | 浙江东杭控股集团有限公司  |
| 注册资本    | 20,000 万元人民币  |
| 成立日期    | 1997 年 9 月 18 日   |
| 经营期限    | 1997 年 9 月 18 日至无固定期限   |
| 法定代表人   | 胡敏  |
| 注册地址    | 浙江省杭州市上城区城星路 59 号 2501 室  |
| 通讯地址    | 浙江省杭州市上城区城星路 59 号 28、29 楼   |
| 通讯方式    | 0571-86700910   |
| 营业执照注册号 | 9133010425546769XK  |
| 企业类型    | 有限责任公司（自然人投资或控股）  |
| 经营范围    | 实业投资；批发和零售金属材料、建筑材料、装饰材料、化工原料（除化学危险品及易制毒化学品）、家用电器、钢铁炉料产品和货物进出口（法律、行政法规禁止经营的项目除外、法律行政法规限制经营的项目取得许可证后方可经营）；其他无需报经审批的一切合法项目。 |

#### (二) 信息披露义务人股权结构

##### 1、信息披露义务人股权结构图

截至本报告书签署日，信息披露义务人股权及控制关系如下图所示：



## 2、信息披露义务人的控股股东和实际控制人

截至本报告书签署日，信息披露义务人的控股股东和实际控制人为自然人胡敏。

胡敏，男，本科学历，中国国籍，无境外永久居留权。2009年1月起至2017年8月担任浙江东杭控股集团有限公司副总经理，2017年8月起至今担任浙江东杭控股集团有限公司执行董事兼总经理。

## (三) 信息披露义务人及其控股股东、实际控制人所控制的主要企业和业务情况

### 1、信息披露义务人所控制的核心企业情况

截至本报告书签署日，信息披露义务人所控制的核心企业情况如下：

| 序号  | 公司名称          | 注册资本<br>(万元) | 持股说明                              | 经营范围                   |
|-----|---------------|--------------|-----------------------------------|------------------------|
| 1   | 杭州东控物资有限公司    | 2,000.00     | 直接持股 100.00%                      | 钢材贸易                   |
| 2   | 杭州星联盟资产管理有限公司 | 2,000.00     | 直接持股 100.00%                      | 资产管理                   |
| 3   | 无锡东杭钢铁有限公司    | 2,000.00     | 直接持股 100.00%                      | 钢材贸易                   |
| 4   | 浙江德清东杭机械有限公司  | 2,846.50     | 直接持股 100.00%                      | 门窗加工                   |
| 5   | 湖州东杭新材料科技有限公司 | 10,000.00    | 直接持股 100.00%                      | 钢材贸易                   |
| 6   | 上海东杭金属材料有限公司  | 2,000.00     | 直接持股 75.00%                       | 钢材贸易                   |
| 7   | 东通岩土科技股份有限公司  | 15,000.00    | 直接持股 64.77%                       | 工程施工                   |
| 7-1 | 浙江安钦实业有限公司    | 5,000.00     | 东通岩土科技股份有限公司持股 100%               | 钢构件研发、租赁，一般物资仓储，道路货物运输 |
| 7-2 | 浙江浙峰工程咨询有限公司  | 1,000.00     | 东通岩土科技股份有限公司持股 100%               | 工程咨询                   |
| 7-3 | 杭州东通建筑劳务有限公司  | 200.00       | 东通岩土科技股份有限公司持股 100%               | 建筑劳务                   |
| 8   | 杭州东杭房地产开发有限公司 | 2,000.00     | 直接持股 60.00%                       | 房地产开发，房屋租赁             |
| 8-1 | 杭州东创物业管理有限公司  | 50.00        | 杭州东杭房地产开发有限公司持股 100%              | 物业管理                   |
| 8-2 | 长兴数科置业有限公司    | 1,500.00     | 直接持股 45.00%；通过杭州东杭房地产开发有限公司持股 55% | 房地产开发，装修、装饰            |
| 9   | 湖州东杭实业股份有限公司  | 3,000.00     | 直接持股 52.00%                       | 钢材贸易                   |

| 序号 | 公司名称         | 注册资本<br>(万元) | 持股说明                | 经营范围   |
|----|--------------|--------------|---------------------|--------|
| 10 | 浙江东杭典当有限责任公司 | 2,000.00     | 通过浙江东杭控股集团持股 50.00% | 动产质押典当 |

## 2、信息披露义务人控股股东和实际控制人所控制的核心企业情况

截至本报告书签署日，除东杭集团及上述企业外，信息披露义务人控股股东和实际控制人胡敏所控制的核心企业情况如下：

| 序号  | 公司名称             | 注册资本<br>(万元) | 持股说明   | 经营范围               |
|-----|------------------|--------------|--|--------------------|
| 1   | 杭州杭东实业有限公司       | 5,000.00     | 直接持股 52.30%；其父胡宝泉持股 31.80%；通过上海东杭金属材料有限公司持股 15.90% | 钢材贸易               |
| 1-1 | 杭州华杭实业有限公司       | 1,500.00     | 杭州杭东实业有限公司持股 90%                                   | 瓶盖生产及马口铁开平加工；房屋租赁。 |
| 2   | 杭州通杭投资合伙企业(有限合伙) | 3,000.00     | 直接持有份额 59.90%同时担任 GP                               | 实业投资；投资管理          |

## (四) 信息披露义务人及其控股股东、实际控制人的其他关联企业和业务情况

截至本报告书签署日，除上述信息披露义务人及其控股股东、实际控制人所控制的核心企业外，信息披露义务人及其控股股东、实际控制人的其他关联企业及其主营业务情况如下：

| 序号 | 公司名称               | 注册资本<br>(万元)  | 持股说明              | 经营范围   |
|----|--------------------|---------------|-------------------|--|
| 1  | 苏州天元东杭九鼎投资中心(有限合伙) | 13,679.831933 | 东杭集团持有份额 15.6951% | 创业投资   |
| 2  | 淳安润枫房地产开发有限公司      | 6,250.00      | 东杭集团持股 15%        | 服务：房地产开发、经营（凭证经营），房地产信息咨询，房地产营销策划，房产中介，房屋租赁，物业管理（依法须经批准的项目，经相关部门批准后方可开展经营活动）   |
| 3  | 宁夏万美通管业新材料科技有限公司   | 5,000.00      | 东杭集团持股 13%        | 一般项目：其他技术推广服务；管业新材料研发；玻璃纤维及制品制造；光纤制造；光纤销售；高性能纤维及复合材料销售；合成材料销售；高性能密封材料销售；石磨及碳素制品销售；广告制作；五金产品批发；塑料制品销售；环境保护专用设备制造；日用杂品销售（除许可业务外，可自主依法经营法律法规非禁止或限制的 |



| 序号 | 公司名称             | 注册资本<br>(万元) | 持股说明                                | 经营范围  |
|----|------------------|--------------|-------------------------------------|---|
|    |                  |              |                                     | 项目)   |
| 4  | 杭州紫枫企业管理有限公司     | 120.00       | 东杭集团持股 8.3333%                      | 服务：企业品牌策划，企业营销策划，企业项目策划，市场营销策划，国内广告设计、制作，企业形象策划，企业管理咨询，商务信息咨询（除商品中介），礼仪培训，开展收集、整理、储存和发布人才供求信息、职业介绍和人才信息咨询（凭有效许可证经营）。（依法须经批准的项目，经相关部门批准后方可开展经营活动）    |
| 5  | 江西余干农村商业银行股份有限公司 | 32,187.1016  | 东杭集团直接持股 6.2477%；<br>胡敏直接持股 0.6248% | 主营：吸收公众存款；发放短期、中期和长期贷款；办理国内结算；办理票据承兑与贴现；代理发行、代理兑付、承销政府债券；买卖政府债券、金融债券；从事同业拆借；代理收付款项及代理保险业务；经中国银行业监督管理委员会批准的其他业务；提供保管箱服务。（依法须经批准的项目，经相关部门批准后方可开展经营活动） |
| 6  | 浙江德信东杭置业有限公司     | 5,000.00     | 东杭集团通过杭州东杭房地产开发有限公司持股 10%           | 房地产开发经营   |
| 7  | 浙江祐邦小额贷款有限公司     | 40,000.00    | 东杭集团通过杭州杭东实业有限公司持股 10%              | 在江干区域范围内依法办理各项小额贷款，与贷款标的物相关的财产保险、意外伤害保险(上述经营范围应在批准的有效期限内方可经营)（国家法律法规禁止的除外）。服务：办理小企业发展、管理、财务等咨询业务  |
| 8  | 浙江成汉思创化工设备有限公司   | 1,600.00     | 胡敏直接持股 9.375%                       | 化工设备、压力容器（凭有效许可证经营）生产、销售，机械销售   |

## 二、信息披露义务人及其控股股东在境内、境外其他上市公司拥有权益的简要情况

截至本报告书签署之日，信息披露义务人及其控股股东均不存在在境内、境外其他上市公司拥有权益的股份达到或超过该公司已发行股份 5%的情况。

## 三、信息披露义务人所从事的主要业务及最近三年财务状况的简要说明

浙江东杭控股集团有限公司是一家集商贸、房地产、投资、基础工程建设和租赁五大产业群的跨行业经营综合型企业，多年来跻身中国民营企业 500 强行列。

东杭集团最近三年主要财务数据及财务指标如下：

单位：万元

| 项目         | 2021/12/31<br>/2021 年度 | 2020/12/31<br>/2020 年度 | 2019/12/31<br>/2019 年度 |
|------------|------------------------|------------------------|------------------------|
| 资产总额       | 389,792.19             | 365,790.62             | 357,674.84             |
| 负债总额       | 195,154.84             | 203,733.07             | 209,209.12             |
| 所有者权益合计    | 194,637.35             | 162,057.55             | 148,465.72             |
| 资产负债率      | 50.07%                 | 55.70%                 | 58.49%                 |
| 营业收入       | 331,965.27             | 259,104.47             | 289,255.90             |
| 净利润        | 15,629.67              | 13,677.14              | 13,471.37              |
| 加权平均净资产收益率 | 8.33%                  | 6.99%                  | 8.70%                  |

注：2019 年和 2020 年财务数据经杭州联信会计师事务所审计。

## 四、信息披露义务人最近五年内的诉讼、仲裁及行政处罚情况

信息披露义务人东杭集团在最近五年内不存在受过行政处罚（与证券市场明显无关的除外）、刑事处罚、或者涉及与经济纠纷有关的重大民事诉讼或仲裁之情形。

## 五、信息披露义务人关于最近两年控股股东、实际控制人发生变更的情况说明

信息披露义务人东杭集团最近两年控股股东、实际控制人为胡敏，其持有东杭集团 70%股权。信息披露义务人控股股东、实际控制人最近两年未发生变化。

## 六、信息披露义务人董事、监事、高级管理人员情况

### （一）全体董事、监事、高级管理人员基本情况

| 任职       | 姓名  | 性别 | 国籍 | 长期居住地 | 是否取得其他国家或者地区的居留权 |
|----------|-----|----|----|-------|------------------|
| 执行董事、总经理 | 胡 敏 | 男  | 中国 | 杭州    | 否                |
| 监事       | 胡宝根 | 男  | 中国 | 杭州    | 否                |

### （二）董事、监事、高级管理人员最近五年内违法违规的情况

截至本报告书签署日，上述人员最近五年不存在受过行政处罚（与证券市场明显无关的除外）、刑事处罚、或者涉及与经济纠纷有关的重大民事诉讼或者仲裁，不存在未按期偿还大额债务、未履行承诺的情况，不存在与证券市场相关的重大不良诚信记录。

### 第三节 本次权益变动决定及目的

#### 一、本次权益变动的目的

浙江省杭州市余杭区人民法院于 2022 年 5 月 17 日 10 时至 2022 年 5 月 18 日 10 时止（延时除外）在淘宝网司法拍卖网络平台上公开拍卖杭州高新持股 5% 以上股东高兴控股集团有限公司（以下简称“高兴集团”）持有的杭州高新无限售流通股 8,550,000 股，占杭州高新总股本的 6.64%，该部分股份由东杭集团竞得。本次拍卖股份过户成功后，东杭集团将持有杭州高新 27,906,395 股股份，占上市公司总股本的 21.68%，成为上市公司的控股股东，东杭集团胡敏将成为上市公司实际控制人。

杭州高新的主营业务为线缆用高分子材料的研发、生产和销售，其线缆用高分子材料广泛运用于电力、船舶、轨道交通、通信、电气装备、建筑、新能源等领域，目前已有通用聚氯乙烯电缆料、特种聚氯乙烯电缆料、无卤低烟阻燃电缆料、特种聚乙烯及交联聚乙烯电缆料、橡胶电缆料、橡塑改性弹性体材料和化学交联电缆料七大产品系列，二百多个品种，是国内少数生产规模化、产品系列化、配方和生产工艺先进的线缆材料生产企业。

东杭集团看好杭州高新所处行业赛道和现有业务，出于自身投资策略考虑参与司法拍卖并获得股份。本次权益变动后，东杭集团将积极参与上市公司决策，力争提升上市公司科学决策水平和管理水平，增强上市公司的抗风险能力和盈利能力，为全体股东带来良好回报。

#### 二、信息披露义务人未来 12 个月增、减持上市公司股份计划

东杭集团通过淘宝网司法拍卖网络平台公开拍卖取得高兴控股集团有限公司持有的杭州高新橡塑材料股份有限公司无限售流通股 8,550,000 股，占上市公司总股本的 6.64%。

截至报告书签署日，信息披露义务人尚无未来 12 个月内增持上市公司股份的具体计划，但不排除在未来 12 个月内继续增持上市公司股份的可能性。

在本次权益变动完成后 18 个月内，除法律、法规、规范性文件规定或监管机构要求外，信息披露义务人不会主动处置通过本次权益变动所获得的上市公司股东相关权益。

若未来发生相关权益变动事项，信息披露义务人将严格按照相关法律法规的要求，依法履行信息披露义务。

### 三、信息披露义务人做出本次权益变动决定所履行的相关程序

2021 年 12 月 1 日，东杭集团作出了关于收购杭州高新橡塑材料股份有限公司股份的股东会决议，同意以自有资金通过集中竞价交易、大宗交易、协议转让、司法拍卖等形式逐步收购增持杭州高新股份。

综上，信息披露义务人对本次权益变动已履行了必要的决策程序。

## 第四节 权益变动方式

### 一、权益变动前后信息披露义务人拥有上市公司权益的情况

东杭集团基于对上市公司价值判断，于 2022 年 5 月 18 日在淘宝网司法拍卖网络平台上成功竞拍取得高兴集团持有的杭州高新无限售流通股 8,550,000 股（占上市公司总股本的 6.64%），并于 2022 年 6 月 21 日取得拍卖成交确认文件。若上述被拍卖的 8,550,000 股股份过户成功，东杭集团将持有公司 27,906,395 股股份，占公司总股本的 21.68%，成为上市公司的控股股东。东杭集团控股股东胡敏将成为公司实际控制人。

本次权益变动前后，东杭集团的持股情况变化如下：

| 股东名称        | 本次权益变动前           |              | 本次权益变动后           |              |
|-------------|-------------------|--------------|-------------------|--------------|
|             | 持股数量（股）           | 持股比例（%）      | 持股数量（股）           | 持股比例（%）      |
| 有表决权股份数     | 18,512,065        | 14.38        | 27,062,065        | 21.02        |
| 不得行使表决权的股份数 | 844,330           | 0.66         | 844,330           | 0.66         |
| <b>合计</b>   | <b>19,356,395</b> | <b>15.03</b> | <b>27,906,395</b> | <b>21.68</b> |

注：东杭集团在 2022 年 4 月 28 日增持上市公司股份距上一次简式权益变动披露时点（详见上市公司于 2021 年 5 月 25 日披露的《简式权益变动报告书》）累计达到 5% 时未立即停止增持行为并履行信息披露义务，而在当日继续通过证券交易所大宗交易方式增持，继而使其累计增持股份比例超过 5%，达到 5.65%，违反了《证券法》第 63 条及《上市公司收购管理办法》第 13 条的规定。因此，东杭集团累计增持超过 5% 的部分不得行使表决权，即东杭集团所持有的 0.65% 股份（合计 844,330 股）在 2022 年 4 月 29 日起三十六个月内不得行使表决权亦不能委托他人行使该部分股份的表决权（详见上市公司于 2022 年 4 月 30 日披露的《简式权益变动报告书》）。

### 二、本次权益变动的过程

根据杭州高新 2021 年 11 月 9 日发布的《关于公司第一大股东申请破产清算的提示性公告》（公告编号：2021-132），杭州市余杭区人民法院下发的《民事裁定书》（2021）浙 0110 破申 24 号、《决定书》（2021）浙 0110 破 27 号，高兴控股集团因不能清偿到期债务，且资产不足以清偿全部债务、明显缺乏清偿能力为由，向杭州市余杭区人民法院申请进行破产清算，杭州市余杭区人民法院指

定浙江大公律师事务所担任高兴控股集团有限公司管理人。

根据高兴控股集团有限公司管理人 2022 年 4 月 15 日发布拍卖公告，将于 2022 年 5 月 17 日 10 时至 2022 年 5 月 18 日 10 时止（延时除外）在淘宝网阿里拍卖破产强清平台（处置单位：高兴控股集团有限公司管理人，监督单位：杭州市余杭区人民法院，网址：<https://susong.taobao.com/>）进行公开拍卖活动。拍卖标的为高兴集团有限公司持有的 8,550,000 股杭州高新橡塑材料股份有限公司股票（证券简称：“杭州高新”，证券代码：300478，证券性质：无限售流通股，托管单元：071100，托管单元名称：中泰证券济南解放路部，质权人：中国信达资产管理股份有限公司浙江省分公司，并由上海市静安区人民法院等司法冻结）。

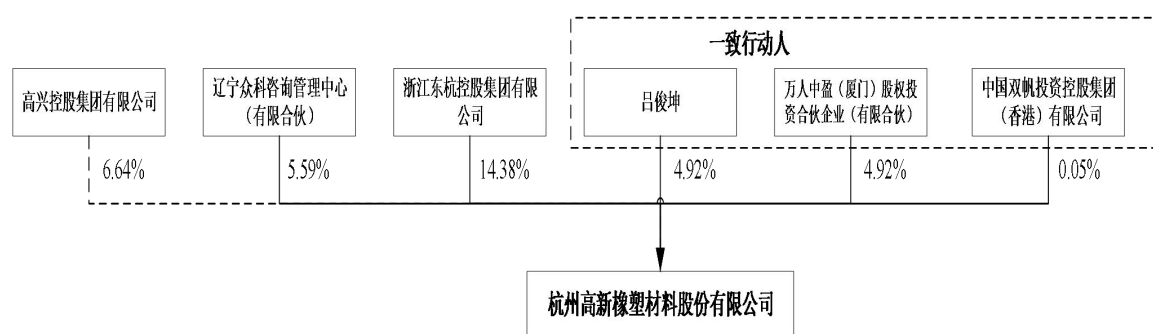
2022 年 5 月 18 日，东杭集团以 87,894,000 元参与竞买，竞买号 L8693。

2022 年 6 月 16 日，东杭集团在竞买公告规定的期限内向指定账户缴清拍卖款项，并于 2022 年 6 月 21 日取得了管理人处签署的《拍卖成交确认书》，办理拍卖标的物交付手续。

2022 年 6 月 27 日，东杭集团取得了余杭区人民法院出具的《民事裁定书》（（2021）浙 0110 破 27 号之四），裁定上述股票的所有权自裁定书送达买受人东杭集团时起转移，解除对上述股票的司法冻结及质押，所有轮候冻结自动失效。

### 三、本次权益变动前后上市公司的股权结构

#### （一）本次权益变动前上市公司的股权控制结构

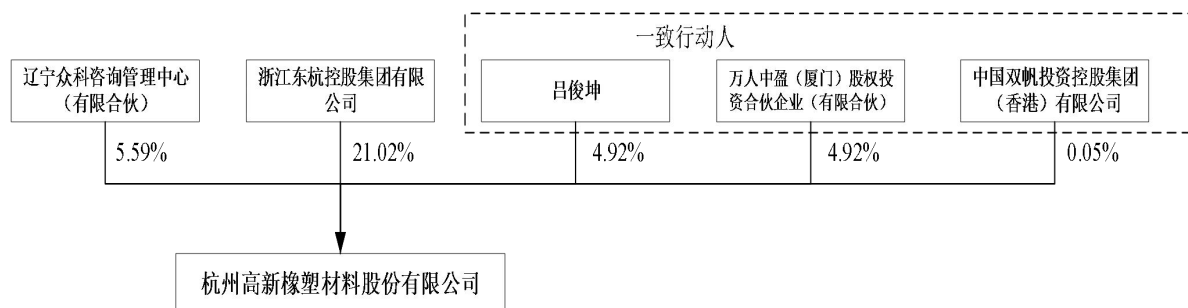


注 1：东杭集团所持有的 0.65% 股份（合计 844,330 股）因取得时违反了《证券法》第 63 条及《上市公司收购管理办法》第 13 条的规定在 2022 年 4 月 29 日起三十六个月内不得行使表决权亦不能委托他人行使该部分股份的表决权；

注 2：本次权益变动前高兴集团持股 8,550,000 股，占上市公司总股本的 6.64%，该部分股份交易前处于待拍卖状态。高兴集团于 2019 年 9 月 29 日与吕俊坤、万人中盈签订了《表

决权放弃及相关承诺协议》。高兴集团在持有公司股份期间，无条件且不可撤销地放弃其持有所有公司股份对应的表决权，亦不委托任何其他方行使该等股份的表决权。同时，高兴集团作为公司股东期间，非经万人中盈和吕俊坤书面同意，不得恢复上述表决权的行使。

## （二）本次权益变动后上市公司的股权控制结构



注 1：此处仅考虑持有表决权股份的情况。

## 四、信息披露义务人所持上市公司股份是否存在权利限制情形

东杭集团通过参与网络司法拍卖成功竞买取得上市公司 8,550,000 股股份，该等股份在网络司法拍卖前存在质押、司法冻结的权利限制情形，在东杭集团成功竞买标的股份后，根据东杭集团 2022 年 6 月 27 日收到的杭州市余杭区人民法院出具的“（2021）浙 0110 破 27 号之四”《民事裁定书》：

“高兴控股集团有限公司（证券账户号：0800248027）持有的 8550000 股杭州高新橡塑材料股份有限公司股票（证券简称：“杭州高新”，证券代码：300478，证券性质：无限售流通股）归买受人浙江东杭控股集团有限公司（证券账户号：0800457672）所有。上述股票的所有权自本裁定书送达买受人浙江东杭控股集团有限公司时起转移。……解除对上述股票的司法冻结及质押，所有轮候冻结自动失效。”

因此，东杭集团本次取得的标的股份 8,550,000 股股份均为无限售流通状态。

此外，东杭集团所持有的 0.65% 股份（合计 844,330 股）因取得时违反了《证券法》第 63 条及《上市公司收购管理办法》第 13 条的规定在 2022 年 4 月 29 日起三十六个月内不得行使表决权亦不能委托他人行使该部分股份的表决权。本次权益变动后，东杭集团持有上市公司无限售流通股股份 21.68%（27,906,395 股），其中有表决权的股份比例为 21.02%（27,062,065 股）。



## 第五节 资金来源

信息披露义务人参与竞拍所使用的资金，全部来源于自有资金，符合适用法律法规的要求以及中国证券监督管理委员会对认购资金的相关要求，不存在资金来源不合法的情形；不存在对外公开募集或者直接间接使用上市公司及其关联方（本公司除外）资金用于本次认购的情形；不存在上市公司及其控股股东、实际控制人、主要股东直接或通过其利益相关方向本公司提供财务资助、补偿、承诺收益或其他协议安排的情形；本次认购的股份不存在信托持股、委托持股或其他任何代持的情形。

根据本次权益标的股份在淘宝网阿里拍卖破产强清平台上的拍卖公告要求，东杭集团在拍卖前支付保证金 1,000 万元，并于 2022 年 6 月 16 日支付拍卖余款 7,833.347 万元（含服务费）。

## 第六节 后续计划

### 一、上市公司主营业务调整计划

截至本报告签署日，信息披露义务人没有在未来12个月内对上市公司主营业务及进行重大调整或整合的明确计划。若上市公司在未来拟进行主营业务调整，将根据有关法律法规的要求，履行必要的法定程序和信息披露义务。

### 二、拟对上市公司的重大资产、负债进行处置或者采取其他类似的重 大决策的计划

截至本报告签署日，信息披露义务人暂无在未来12个月内对上市公司或其子公司的资产和业务进行出售、合并、与他人合资或合作的计划，也不存在对上市公司拟购买或置换资产的重组计划。如信息披露义务人未来拟对上市公司主营业务进行资产重组，将根据届时适用的相关法律法规的要求，履行法定程序和信息披露义务。

### 三、董事、监事及高级管理人员的变动计划

截至本报告签署日，信息披露义务人暂无对上市公司现任董事、监事和高级管理人员的更换明确计划。如果根据上市公司实际情况，为了上市公司的未来稳定发展，需要进行相应调整的，杭州高新将按照有关法律法规的要求，履行相应的法定程序和信息披露义务。

### 四、上市公司章程修改计划

截至本报告签署日，信息披露义务人暂无对上市公司章程条款进行修改的计划。如果根据上市公司实际经营情况需要进行相应调整的，信息披露义务人将按照有关法律法规的要求，履行相应的法定程序和信息披露义务。

## 五、员工聘任计划

截至本报告书签署日，信息披露义务人暂不会对上市公司的现有员工聘用计划作重大变动。

## 六、分红政策计划

截至本报告书签署日，信息披露义务人暂无调整上市公司现有分红政策的计划。如果根据上市公司实际经营等情况需要进行相应调整，信息披露义务人将按照有关法律法规的要求，履行相应的法定程序和信息披露义务。

## 七、其他有重大影响的计划

截至本报告书签署日，信息披露义务人暂无对上市公司业务和组织结构有重大影响的计划。如果根据上市公司实际情况需要对上市公司的业务和组织机构进行调整，信息披露义务人将严格按照相关法律法规的规定，履行相关法定程序和信息披露义务。

## 第七节 对上市公司的影响分析

### 一、本次权益变动对上市公司独立性的影响

本次权益变动完成后，本信息披露义务人将按照有关法律法规及上市公司公司章程的规定行使权利并履行相应的义务，保证上市公司在业务、人员、资产、机构及财务方面的独立性，上市公司仍将具有面向市场独立经营的能力，其在采购、生产、销售等方面仍将保持独立。

为了保证交易完成后上市公司独立性，东杭集团及其实际控制人胡敏承诺如下：

#### “（一）保证上市公司人员独立

1、保证上市公司的总经理、副总经理、财务总监、董事会秘书等高级管理人员均专职在上市公司任职并领取薪酬，不在本公司（本人）控制的其他企业担任除董事、监事以外的职务，且不在本公司控制的其他企业中领薪。

2、保证上市公司的财务人员独立，不在本公司（本人）控制的其他企业中兼职或领取报酬；拥有完整独立的劳动、人事及薪酬管理体系，该等体系和本公司（本人）控制的其他企业之间完全独立。

3、本公司（本人）不干预上市公司董事会和股东大会行使职权作出人事任免决定。

#### （二）保证上市公司资产独立

1、保证上市公司具有与经营有关的业务体系和相关的独立完整的资产。

2、保证上市公司资金、资产和其他资源将由上市公司独立控制并支配，本公司控制的其他企业不违规占用公司的资产、资金及其他资源，不以上市公司的资产为本公司（本人）及本公司（本人）控制的其他企业的债务提供担保。

#### （三）保证上市公司的财务独立

1、保证上市公司建立独立的财务部门和独立的财务核算体系，具有规范、独立的财务管理制度。

2、保证上市公司独立在银行开户，不与本公司（本人）控制的其他企业共

用银行账户。

3、保证上市公司的财务人员不在本公司（本人）控制的其他企业兼职。

4、保证上市公司依法独立纳税。

5、保证上市公司能够独立作出财务决策，不存在本公司（本人）以违法、违规的方式干预上市公司的资金使用调度的情况，也不存在上市公司为本公司（本人）控制的其他企业提供担保的情况。

#### （四）保证上市公司机构独立

1、保证上市公司与本公司（本人）控制的其他企业的机构保持完全分开和独立。

2、保证上市公司建立健全股份公司法人治理结构，拥有独立、完整的组织机构。

3、保证上市公司的股东大会、董事会、独立董事、监事会、总经理以及各职能部门等依照法律、法规和公司章程独立行使职权，与本公司（本人）控制的其他企业的职能部门之间不存在从属关系。

#### （五）保证上市公司业务独立

1、保证上市公司拥有独立开展经营活动的资产、人员、资质和能力，具有面向市场独立自主持续经营的能力。

2、保证本公司（本人）除通过合法程序行使股东权利和履行相关任职职责之外，不对上市公司的业务活动进行干预。

3、保证本公司（本人）控制的其他企业避免从事与上市公司主营业务具有实质性竞争的业务。

4、保证尽量减少本公司（本人）控制的其他企业与上市公司的关联交易；在进行确有必要且无法避免的关联交易时，保证按市场化原则和公允价格进行公平操作，并按相关法律法规以及规范性文件的规定履行交易程序及信息披露义务。

如违反上述声明和承诺，给上市公司或者投资者造成损失的，本企业（本人）愿意承担相应的法律责任。”

## 二、同业竞争情况

### （一）信息披露义务人及其控股股东、实际控制人控制的企业情况是 否存在同业竞争的说明

杭州高新主营业务包括线缆用高分子材料的研发、生产和销售，产品广泛运用于电力、轨道交通、通信、电气装备、建筑、新能源等领域。

东杭集团是一家以钢材贸易为主，跨行业经营的综合性企业集团。旗下产业涵盖钢材贸易、房产、租赁物业、工业制造、投资等多个领域，东杭集团及其子公司均不存在涉及杭州高新上述相关经营业务范围的情况。

综上，信息披露义务人与杭州高新的主营业务不存在实质性同业竞争。

### （二）信息披露义务人关于避免同业竞争的承诺

为了保证交易完成后与上市公司避免同业竞争，东杭集团及其实际控制人胡敏承诺如下：

“（1）本公司（本人）目前所控股、实际控制的其他企业目前没有在中国境内任何地方或中国境外，直接或间接发展、经营或协助经营或参与与上市公司及其子公司业务存在竞争的任何活动，亦没有在任何与上市公司及其子公司业务存在直接或间接竞争的公司或企业拥有任何权益（不论直接或间接）。

（2）除非经上市公司书面同意，本公司（本人）目前所控股、实际控制的其他企业不会直接或间接发展、经营或协助经营或参与或从事与上市公司及其子公司业务相竞争的任何活动。

（3）如本公司（本人）目前所控股、实际控制的其他企业拟出售与上市公司及其子公司生产、经营相关的任何其他资产、业务或权益，上市公司有优先购买的权利；本公司（本人）将尽最大努力使有关交易的价格公平合理，且该等交易价格按与独立第三方进行正常商业交易的交易价格为基础确定。

（4）本公司（本人）目前所控股、实际控制的其他企业将依法律、法规及上市公司的规定向上市公司及有关机构或部门及时披露与上市公司及其子公司业务构成竞争或可能构成竞争的任何业务或权益的详情，直至本公司（本人）不再作为上市公司控股股东（实际控制人）为止。

(5) 本公司（本人）目前所控股、实际控制的其他企业将不会利用控股股东的身份进行损害上市公司及其他股东利益的经营活动。

(6) 本公司（本人）目前所控股、实际控制的其他企业愿意承担因违反上述承诺而给上市公司及其他股东造成的全部经济损失。”

### 三、关联交易情况

#### (一) 信息披露义务人及其实际控制人与上市公司之间的关联交易

为支持杭州高新的经营发展，保证杭州高新正常经营发展的资金需求，控股股东东杭集团和实际控制人胡敏为杭州高新提供资金支持。截至本报告书签署之日，2020 年至今信息披露义务人及实际控制人与上市公司之间的关联交易如下：

##### 1、2022 年至今

单位：万元

| 序号 | 出借方  | 借款方  | 款项性质 | 期初余额     | 本期新增     | 本期归还     | 利率 | 本期利息   | 期末余额     |
|----|------|------|------|----------|----------|----------|----|--------|----------|
| 1  | 东杭集团 | 杭州高新 | 资金拆借 | 5,500.00 | 0.00     | 550.00   | 6% | 127.43 | 4,950.00 |
| 2  | 胡敏   | 杭州高新 | 资金拆借 | 1,200.00 | 8,000.00 | 8,500.00 | 6% | 39.2   | 700.00   |

##### 2、2021 年

单位：万元

| 序号 | 出借方  | 借款方  | 款项性质 | 期初余额 | 本期新增      | 本期归还      | 利率 | 本期利息   | 期末余额     |
|----|------|------|------|------|-----------|-----------|----|--------|----------|
| 1  | 东杭集团 | 杭州高新 | 资金拆借 | 0.00 | 17,850.00 | 12,350.00 | 6% | 149.07 | 5,500.00 |
| 2  | 胡敏   | 杭州高新 | 资金拆借 | 0.00 | 1,200.00  | 0.00      | 6% | 4.855  | 1,200.00 |

除与本次权益变动相关的交易及上述交易之外，信息披露义务人及其实际控制人与上市公司之间无其他关联交易。

#### (二) 信息披露义务人关于关联交易的承诺

为规范和减少关联交易，东杭集团及其实际控制人胡敏特此承诺如下：

“（1）本公司（本人）不会利用上市公司表决权地位损害上市公司及其子公司和其他股东的利益。

(2) 自本承诺函出具日起本公司（本人）及本公司（本人）直接或间接控制的其他企业将不会以任何理由和方式占用上市公司及其子公司的资金或其他资产。

(3) 本公司（本人）及本公司（本人）直接或间接控制的其他企业将尽量避免或减少与上市公司及其子公司发生关联交易。如关联交易无法避免，将不会要求或接受上市公司给予比在任何一项市场公平交易中第三者更优惠的条件。

(4) 本公司（本人）及本公司（本人）直接或间接控制的其他企业将严格和善意地履行与上市公司及其子公司签订的各项关联交易协议，不会向上市公司及其子公司谋求任何超出协议约定以外的利益或收益。

(5) 本公司（本人）及本公司（本人）直接或间接控制的其他企业按照同样的标准遵守上述承诺。

(6) 若违反上述承诺，本公司（本人）将承担相应的法律责任，包括但不限于由此给上市公司及其子公司和其他股东造成的全部损失。”



## 第八节 与上市公司之间的重大交易

### 一、前二十四个月内，信息披露义务人与上市公司及其子公司之间的重大交易

截至本报告书签署之日前二十四个月内，除“第七节 对上市公司的影响分析”之“三、关联交易情况”部分所列示的关联交易外，本信息披露义务人与上市公司及其子公司之间未发生其他重大交易的情况。

### 二、与上市公司的董事、监事、高级管理人员进行的合计金额超过人民币 5 万元以上的交易

截至本报告书签署之日前二十四个月内，上市公司董事张国强在本信息披露义务人处担任副总经理并领取薪酬；除此之外，本信息披露义务人不存在与上市公司的董事、监事、高级管理人员进行过合计金额超过人民币 5 万元以上的交易。

### 三、对拟更换的上市公司董事、监事、高级管理人员的补偿或类似安排

截至本报告书签署之日前二十四个月内，不存在东杭集团及其子公司或关联方以及各自的董事、监事、高级管理人员，对拟更换的上市公司董事、监事、高级管理人员进行补偿或者其他任何类似安排的情形。

### 四、对上市公司有重大影响的其他正在签署或者谈判的合同、默契和安排

截至本报告书签署之日前二十四个月内，除本报告书所披露的内容以外，东杭集团及其子公司或关联方以及各自的董事、监事、高级管理人员，不存在对上市公司有重大影响的其他正在签署或者谈判的合同、默契或者安排。

## 第九节 前6个月内买卖上市交易股份的情况

### 一、信息披露义务人前六个月买卖挂牌交易股份的情况

根据信息披露义务人的自查情况，东杭集团基于对上市公司的价值判断，除本次权益变动取得的股份外，在前六个月通过参与竞拍及大宗交易取得上市公司股票具体如下：

| 序号 | 时间         | 取得方式 | 取得数量（股）   | 取得比例（%） |
|----|------------|------|-----------|---------|
| 1  | 2021/12/07 | 司法竞拍 | 1,000,000 | 0.78%   |
| 2  | 2022/03/15 | 集中竞价 | 466,900   | 0.36%   |
| 3  | 2022/04/27 | 集中竞价 | 712,900   | 0.55%   |
| 4  | 2022/04/27 | 集中竞价 | 1,563,100 | 1.21%   |
| 5  | 2022/04/28 | 大宗交易 | 1,200,000 | 0.93%   |
|    | 合计         |      | 4,942,900 | 3.84%   |

除此之外，东杭集团不存在其他买卖上市公司挂牌交易股份的情况。

### 二、信息披露义务人的董事、监事、高级管理人员及其直系亲属前六个月内买卖挂牌交易股份的情况

东杭集团董事、监事、高级管理人员及其直系亲属前六个月内不存在买卖上市公司挂牌交易股份的情况。

## 第十节 信息披露义务人的财务资料

根据中国证监会颁布的《公开发行证券的公司信息披露内容与格式准则第15号-权益变动报告书》和《公开发行证券的公司信息披露内容与格式准则第16号-上市公司收购报告书》的有关规定，结合信息披露义务人的实际情况以及及时披露相关信息的要求，在本节中对信息披露义务人的财务资料予以说明。

### 一、东杭集团最近一年财务报告的审计情况

截至本报告书签署之日，东杭集团2021年财务报告未进行审计，暂无相关财务报告的审计意见。

### 二、信息披露义务人最近三年财务报表

根据杭州联信会计师事务所出具的2019年度《审计报告》（杭联会审字(2020)第898号）、2020年度《审计报告》（杭联会审字(2021)第777号）以及2021年度未经审计的财务报表，东杭集团最近三年的财务信息如下所示：

#### （一）合并资产负债表

单位：元

| 项目          | 2021/12/31     | 2020/12/31     | 2019/12/31     |
|-------------|----------------|----------------|----------------|
| 流动资产：       |                |                |                |
| 货币资金        | 291,793,449.90 | 199,109,730.65 | 185,009,035.07 |
| 交易性金融资产     |                |                |                |
| 衍生金融资产      |                |                |                |
| 应收票据        | 19,912,745.00  | 17,873,927.00  | 16,590,376.03  |
| 应收账款        | 388,802,253.50 | 348,981,805.99 | 353,075,939.93 |
| 应收款项融资      |                | 333,321,537.81 | 272,815,851.07 |
| 预付款项        | 249,806,501.76 | 228,688,786.36 | 315,528,033.28 |
| 其他应收款       | 302,124,963.89 | 449,790,698.02 | 383,814,017.80 |
| 存货          | 234,363,464.24 | 17,873,927.00  | 16,590,376.03  |
| 合同资产        |                |                |                |
| 一年内到期的非流动资产 |                |                |                |
| 其他流动资产      | 208,945,521.86 | 3,323,335.69   | 12,013,889.02  |

| 项目             | 2021/12/31              | 2020/12/31              | 2019/12/31              |
|----------------|-------------------------|-------------------------|-------------------------|
| <b>流动资产合计</b>  | <b>1,695,748,900.15</b> | <b>1,581,089,821.52</b> | <b>1,538,847,142.20</b> |
| 非流动资产：         |                         |                         |                         |
| 可供出售金融资产       |                         |                         |                         |
| 持有至到期投资        |                         |                         |                         |
| 债权投资           |                         |                         |                         |
| 长期股权投资         | 236,838,534.08          | 55,375,800.23           | 46,303,257.58           |
| 其他权益工具投资       |                         |                         |                         |
| 投资性房地产         | 1,174,790,000.00        | 1,174,790,000.00        | 1,168,220,000.00        |
| 固定资产           | 725,655,847.32          | 776,159,732.93          | 755,845,161.84          |
| 在建工程           | 17,323,522.57           | 539,949.71              | 491,836.50              |
| 使用权资产          |                         |                         |                         |
| 无形资产           | 29,195,145.75           | 34,225,398.51           | 30,784,133.16           |
| 合并价差           |                         | 16,267,640.70           | 3,300,000.00            |
| 商誉             |                         |                         |                         |
| 长期待摊费用         | 491,718.21              | 1,904,458.77            | 1,027,133.15            |
| 递延所得税资产        | 17,323,522.57           | 11,829,505.08           | 12,590,769.40           |
| 其他非流动资产        | 17,878,269.16           | 5,723,901.36            | 19,338,948.19           |
| <b>非流动资产合计</b> | <b>2,202,173,037.09</b> | <b>2,076,816,387.29</b> | <b>2,037,901,239.82</b> |
| <b>资产总计</b>    | <b>3,897,921,937.24</b> | <b>3,657,906,208.81</b> | <b>3,576,748,382.02</b> |
| 流动负债：          |                         |                         |                         |
| 短期借款           | 349,422,785.59          | 248,232,921.88          | 178,159,632.92          |
| 应付票据           | 830,560,000.00          | 515,870,000.00          | 482,874,200.00          |
| 应付账款           | 140,145,846.39          | 225,093,812.04          | 234,267,618.16          |
| 预收款项           | 170,279,857.72          | 118,214,726.71          | 76,775,197.29           |
| 合同负债           |                         |                         |                         |
| 应付职工薪酬         | 18,552,826.66           | 18,969,471.81           | 16,830,610.46           |
| 应交税费           | 61,083,641.09           | 46,449,722.81           | 25,811,591.45           |
| 其他应付款          | 226,459,588.84          | 386,800,723.72          | 434,920,232.12          |
| 一年内到期的非流动负债    |                         | 15,013,475.00           | 12,100,000.00           |
| 其他流动负债         | 18,843,854.47           | 6,405,512.89            |                         |
| <b>流动负债合计</b>  | <b>1,815,348,400.76</b> | <b>1,581,050,366.86</b> | <b>1,461,739,082.40</b> |
| 非流动负债：         |                         |                         |                         |
| 长期借款           | 136,200,000.00          | 244,269,841.20          | 419,984,169.46          |
| 租赁负债           |                         |                         |                         |
| 长期应付款          |                         |                         |                         |
| 预计负债           |                         |                         |                         |
| 递延收益           |                         |                         |                         |
| 递延所得税负债        |                         | 212,010,467.69          | 210,367,967.69          |
| 其他非流动负债        |                         |                         |                         |
| <b>非流动负债合计</b> | <b>136,200,000.00</b>   | <b>456,280,308.89</b>   | <b>630,352,137.15</b>   |
| <b>负债合计</b>    | <b>1,951,548,400.76</b> | <b>2,037,330,675.75</b> | <b>2,092,091,219.55</b> |

| 项目                | 2021/12/31              | 2020/12/31              | 2019/12/31              |
|-------------------|-------------------------|-------------------------|-------------------------|
| 所有者权益：            |                         |                         |                         |
| 股本                | 200,000,000.00          | 200,000,000.00          | 200,000,000.00          |
| 资本公积              | 1,135,886,239.84        | 555,012,365.60          | 555,012,365.60          |
| 减：库存股             |                         |                         |                         |
| 其他综合收益            |                         |                         |                         |
| 专项储备              |                         |                         |                         |
| 盈余公积              | 40,618,982.23           | 25,563,306.84           | 20,188,046.40           |
| 未分配利润             | 535,376,725.37          | 297,895,509.12          | 204,886,823.19          |
| 归属于母公司所有者权益合计     | 1,911,881,947.44        | 1,078,471,181.56        | 980,087,235.19          |
| 少数股东权益            | 34,491,589.04           | 542,104,351.50          | 504,569,927.28          |
| <b>所有者权益合计</b>    | <b>1,946,373,536.48</b> | <b>1,620,575,533.06</b> | <b>1,484,657,162.47</b> |
| <b>负债和所有者权益总计</b> | <b>3,897,921,937.24</b> | <b>3,657,906,208.81</b> | <b>3,576,748,382.02</b> |

## （二）合并利润表

单位：元

| 项目                      | 2021 年度                 | 2020 年度                 | 2019 年度                 |
|-------------------------|-------------------------|-------------------------|-------------------------|
| <b>一、营业总收入</b>          | <b>3,346,254,544.29</b> | <b>2,591,044,729.82</b> | <b>2,892,559,030.23</b> |
| 其中：营业收入                 | 3,346,254,544.29        | 2,591,044,729.82        | 2,562,898,107.76        |
| <b>二、营业总成本</b>          |                         | <b>2,430,683,710.26</b> | <b>2,725,864,910.72</b> |
| 其中：营业成本                 | <b>2,969,763,706.77</b> | <b>2,263,828,333.07</b> | <b>2,562,898,107.76</b> |
| 税金及附加                   | 18,673,972.89           | 10,380,065.07           | 10,156,434.52           |
| 销售费用                    | 61,241,625.45           | 52,653,371.94           | 49,710,366.18           |
| 管理费用                    | 57,800,898.00           | 48,431,805.79           | 44,106,727.03           |
| 研发费用                    | 22,491,634.33           | 19,410,461.28           | 19,051,769.19           |
| 财务费用                    | 35,473,569.40           | 35,979,673.11           | 39,941,506.04           |
| 其中：利息费用                 | 40,319,419.67           | 37,831,051.92           | 41,830,106.43           |
| 利息收入                    | 5,033,836.98            | 3,375,143.84            | 2,626,444.84            |
| 加：其他收益                  | 2,105,863.52            | <b>3,202,234.24</b>     | <b>2,776,200.00</b>     |
| 投资收益（损失以“-”号填列）         | 10,194,234.96           | <b>2,028,663.90</b>     | <b>7,475,119.31</b>     |
| 信用减值损失（损失以“-”号填列）       |                         |                         |                         |
| 资产减值损失（损失以“-”号填列）       | -6,871,903.98           | 950,629.02              | -14,059,526.51          |
| 资产处置收益（损失以“-”号填列）       | 6,566,089.41            | -11,532.71              | 182,548.56              |
| 公允价值变动收益（损失以“-”号填列）     |                         | 6,570,000.00            | -750,000.00             |
| <b>三、营业利润（亏损以“-”填列）</b> | <b>192,803,421.36</b>   | <b>173,101,014.01</b>   | <b>162,318,460.87</b>   |

| 项目                         | 2021 年度               | 2020 年度               | 2019 年度               |
|----------------------------|-----------------------|-----------------------|-----------------------|
| 加：营业外收入                    | 2,489,633.90          | 673,617.51            | 2,046,020.81          |
| 减：营业外支出                    | 5,458,499.01          | 5,900,035.38          | 2,955,472.99          |
| <b>四、利润总额（亏损总额以“-”号填列）</b> | <b>189,834,556.25</b> | <b>167,874,596.14</b> | <b>161,409,008.69</b> |
| 减：所得税费用                    | 33,537,865.15         | 31,103,207.80         | 26,695,277.32         |
| <b>五、净利润（净亏损以“-”号填列）</b>   | <b>156,296,691.10</b> | <b>136,771,388.34</b> | <b>134,713,731.37</b> |
| （一）按经营持续性分类                |                       |                       |                       |
| 1. 持续经营净利润（净亏损以“-”号填列）     | 156,296,691.10        | 136,771,388.34        | 134,713,731.37        |
| 2. 终止经营净利润（净亏损以“-”号填列）     |                       |                       |                       |
| （二）按所有权归属分类                |                       |                       |                       |
| 1. 归属于母公司所有者的净利润           | 121,805,102.06        | 98,115,274.68         | 93,498,087.73         |
| 2. 少数股东损益                  | 34,491,589.04         | 38,656,113.66         | 41,215,643.64         |
| <b>六、其他综合收益的税后净额</b>       |                       |                       |                       |
| <b>七、综合收益总额</b>            | <b>156,296,691.10</b> | <b>136,771,388.34</b> | <b>134,713,731.37</b> |
| 归属于母公司所有者的综合收益总额           | 121,805,102.06        | 98,115,274.68         | 93,498,087.73         |
| 归属于少数股东的综合收益总额             | 34,491,589.04         | 38,656,113.66         | 41,215,643.64         |
| <b>八、每股收益：</b>             |                       |                       |                       |
| （一）基本每股收益（元/股）             |                       |                       |                       |
| （二）稀释每股收益（元/股）             |                       |                       |                       |

### （三）合并现金流量表

单位：元

| 项目                    | 2021 年度                 | 2020 年度                 | 2019 年度                 |
|-----------------------|-------------------------|-------------------------|-------------------------|
| <b>一、经营活动产生的现金流量：</b> |                         |                         |                         |
| 销售商品、提供劳务收到的现金        | <b>3,760,134,547.37</b> | <b>2,886,705,360.96</b> | <b>3,159,190,336.45</b> |
| 收到的税费返还               | 610,800.95              |                         |                         |
| 收到其他与经营活动有关的现金        | 423,760,798.90          | 484,074,751.22          | 785,457,767.84          |

| 项目                        | 2021 年度                 | 2020 年度                 | 2019 年度                 |
|---------------------------|-------------------------|-------------------------|-------------------------|
| <b>经营活动现金流入小计</b>         | <b>4,184,506,147.22</b> | <b>3,370,780,112.18</b> | <b>3,944,648,104.29</b> |
| 购买商品、接受劳务支付的现金            | 2,792,838,990.76        | 2,509,709,173.33        | 2,816,207,347.21        |
| 支付给职工以及为职工支付的现金           | 41,425,929.17           | 66,553,123.79           | 56,639,434.15           |
| 支付的各项税费                   | 87,868,484.56           | 46,506,795.65           | 72,650,175.07           |
| 支付其他与经营活动有关的现金            | 960,953,439.24          | 532,304,279.06          | 845,218,005.40          |
| <b>经营活动现金流出小计</b>         | <b>3,883,086,843.73</b> | <b>3,155,073,371.83</b> | <b>3,790,714,961.83</b> |
| <b>经营活动产生的现金流量净额</b>      | <b>301,419,303.49</b>   | <b>215,706,740.35</b>   | <b>153,933,142.46</b>   |
| <b>二、投资活动产生的现金流量：</b>     |                         |                         |                         |
| 收回投资收到的现金                 |                         | 302,457.35              | 421,009,045.23          |
| 取得投资收益收到的现金               | 6,294,234.96            | 2,028,663.90            | 7,475,119.31            |
| 处置固定资产、无形资产和其他长期资产收回的现金净额 |                         | 14,281,857.73           | 9,126,898.17            |
| 处置子公司及其他营业单位收到的现金净额       |                         |                         | 17,550,000.00           |
| 收到其他与投资活动有关的现金            |                         | 486,150,000.00          | 396,200,000.00          |
| <b>投资活动现金流入小计</b>         | <b>6,294,234.96</b>     | <b>502,762,978.98</b>   | <b>851,361,062.71</b>   |
| 购建固定资产、无形资产和其他长期资产支付的现金   |                         | 93,308,147.53           | 191,178,293.81          |
| 投资支付的现金                   | 181,462,733.85          |                         | 413,840,000.00          |
| 取得子公司及其他营业单位支付的现金净额       |                         |                         | 15,100,000.00           |
| 支付其他与投资活动有关的现金            |                         | 481,150,000.00          | 388,200,000.00          |
| <b>投资活动现金流出小计</b>         | <b>181,462,733.85</b>   | <b>574,458,147.53</b>   | <b>1,008,318,293.81</b> |
| <b>投资活动产生的现金流量净额</b>      | <b>-175,168,498.89</b>  | <b>-71,695,168.55</b>   | <b>-156,957,231.10</b>  |
| <b>三、筹资活动产生的现</b>         |                         |                         |                         |

| 项目                        | 2021 年度               | 2020 年度               | 2019 年度                 |
|---------------------------|-----------------------|-----------------------|-------------------------|
| <b>现金流量：</b>              |                       |                       |                         |
| 吸收投资收到的现金                 |                       | 390,000.00            | 69,000,000.00           |
| 其中：子公司吸收少数<br>股东投资收到的现金   |                       |                       |                         |
| 取得借款收到的现金                 | -6,879,977.49         | 710,585,983.76        | 1,052,194,000.00        |
| 收到其他与筹资活动<br>有关的现金        |                       |                       | 49,031,204.28           |
| <b>筹资活动现金流入小<br/>计</b>    | <b>-6,879,977.49</b>  | <b>710,975,983.76</b> | <b>1,170,225,204.28</b> |
| 偿还债务支付的现金                 |                       | 813,313,548.06        | 1,031,274,000.00        |
| 分配股利、利润或偿付<br>利息支付的现金     | 26,687,107.86         | 37,831,051.92         | 42,800,910.19           |
| 其中：子公司支付给少<br>数股东的股利、利润   |                       |                       |                         |
| 支付其他与筹资活动<br>有关的现金        |                       |                       | 59,803,143.84           |
| <b>筹资活动现金流出小<br/>计</b>    | <b>26,687,107.86</b>  | <b>851,144,599.98</b> | <b>1,133,878,054.03</b> |
| <b>筹资活动产生的现金<br/>流量净额</b> | <b>-33,567,085.35</b> | <b>140,168,616.22</b> | <b>36,347,150.25</b>    |
| 四、汇率变动对现金及<br>现金等价物的影响    |                       |                       |                         |
| 五、现金及现金等价物<br>净增加额        | 92,683,719.25         | 3,842,955.58          | 33,323,061.61           |
| 加：期初现金及现金等<br>价物余额        | 45,103,730.65         | 41,260,775.07         | 7,937,713.46            |
| 六、期末现金及现金等<br>价物余额        | 137,787,449.90        | 45,103,730.65         | 41,260,775.07           |



## 第十一节 其他重大事项

### 一、其他重大事项

（一）本报告已按有关规定对本次权益变动的有关信息进行了如实披露，不存在为避免对权益变动报告书内容产生误解而必须披露而未披露的其他信息，以及中国证监会或者证券交易所依法要求披露而未披露的其他信息。

（二）信息披露义务人不存在《上市公司收购管理办法》第六条规定的情形。

（三）信息披露义务人能够按照《上市公司收购管理办法》第五十条规定提供相关文件。

（四）信息披露义务人承诺本报告书不存在虚假记载、误导性陈述或重大遗漏，并对其真实性、准确性、完整性承担个别和连带的法律责任。

## 二、信息披露义务人声明

信息披露义务人认为：本报告书已按照有关规定对本次收购的有关信息作了如实披露，无其他为避免对报告书内容产生误解而必须披露的事项。

信息披露义务人声明：本人（以及本人所代表的浙江东杭控股集团有限公司）承诺本报告书不存在虚假记载、误导性陈述或重大遗漏，并对其真实性、准确性、完整性承担个别和连带的法律责任。

浙江东杭控股集团有限公司

法定代表人（或授权代表）：\_\_\_\_\_

胡 敏

2022年6月29日

### 三、财务顾问声明

本人及本人所代表的机构已履行勤勉尽责义务，对信息披露义务人的权益变动报告书的内容已进行核查和验证，未发现虚假记载、误导性陈述或者重大遗漏，并对此承担相应的责任。

法定代表人（授权代表人）：\_\_\_\_\_

程景东

财务顾问主办人：\_\_\_\_\_

王建强

\_\_\_\_\_

梁毅钦

浙商证券股份有限公司

2022年6月29日

## 第十二节 备查文件

### 一、备查文件

- 1、信息披露义务人的营业执照复印件；
- 2、信息披露义务人董事、监事、高级管理人员的名单及其身份证明；
- 3、信息披露义务人本次权益变动的相关决策文件；
- 4、网络司法拍卖文件及司法裁定文件；
- 5、信息披露义务人与上市公司、上市公司的关联方之间在报告日前 24 个月内发生的相关交易的协议、合同；
- 6、信息披露义务人及其一致行动人关于控股股东、实际控制人最近两年未发生变化的说明；
- 7、信息披露义务人及其一致行动人及其董事、监事、高级管理人员(或主要负责人)及上述人员的直系亲属在事实发生之日起前 6 个月内持有或买卖该上市公司股份的自查报告；
- 8、信息披露义务人及其控股股东、实际控制人关于保持上市公司独立性的承诺；
- 9、信息披露义务人及其控股股东、实际控制人关于避免同业竞争的承诺；
- 10、信息披露义务人及其控股股东、实际控制人关于减少和规范关联交易的承诺；
- 11、信息披露义务人关于不存在《收购办法》第六条规定情形及符合《收购办法》第五十条规定的说明；
- 12、信息披露义务人及其一致行动人最近五年是否受过处罚及其诉讼情况的说明；
- 13、信息披露义务人最近三年的财务会计报告及审计报告；
- 14、关于本次权益变动的财务顾问核查意见。

## 二、备查地点

本报告书全文及上述备查文件备置于上市公司所在地，供投资者查阅。

此外，投资者可在中国证监会指定网站：深圳证券交易所网站（[www.szse.cn](http://www.szse.cn)）  
查阅本报告书全文。

（本页无正文，为《杭州高新橡塑材料股份有限公司详式权益变动报告书》之签章页）

法定代表人（或授权代表）：\_\_\_\_\_

胡 敏

浙江东杭控股集团有限公司

2022年6月29日

## 附表

## 详式权益变动报告书

| 基本情况                             |  |                             |                                     |
|----------------------------------|--|-----------------------------|-------------------------------------|
| 上市公司名称                           | 杭州高新橡塑材料股份有限公司   | 上市公司所在地                     | 深圳证券交易所                             |
| 股票简称                             | 杭州高新   | 股票代码                        | 300478                              |
| 信息披露义务人名称                        | 浙江东杭控股集团有限公司   | 信息披露义务人注册地                  |                                     |
| 拥有权益的股份数量变化                      | 增加√<br>不变，但持股人发生变化   | 有无一致行动人                     | 有□无√                                |
| 信息披露义务人是否为上市公司第一大股东              | 是√否□   | 信息披露义务人是否为上市公司实际控制人         | 是√否□<br>本次权益变动完成后，信息披露义务人为上市公司实际控制人 |
| 信息披露义务人是否对境内、境外其他上市公司持股5%以上      | 是□否√   | 信息披露义务人是否拥有境内、外两个以上上市公司的控制权 | 是□否√                                |
| 权益变动方式（可多选）                      | 通过证券交易所的集中交易□ 协议转让□<br>国有股行政划转或变更□ 间接方式转让□<br>取得上市公司发行的新股□ 执行法院裁定√<br>继承□ 赠与□ 其他□（请注明） |                             |                                     |
| 信息披露义务人披露前拥有权益的股份数量及占上市公司已发行股份比例 | 持有种类：人民币普通股<br>持有数量：19,356,395 股（其中有表决权 18,512,065 股）<br>持有比例：15.03%（其中有表决权比例 14.38%）  |                             |                                     |
| 本次发生拥有权益的股份变动的数量及变动比例            | 变动种类：人民币普通股<br>变动数量：8,550,000 股（其中有表决权 8,550,000 股）<br>变动比例：6.64%（其中有表决权比例 6.64%）      |                             |                                     |
| 与上市公司之间是否存在持续关联交易                | 是□否√   |                             |                                     |

|                               |  |
|-------------------------------|--|
| 与上市公司之间是否存在同业竞争或潜在同业竞争        | 是 <input type="checkbox"/> 否 <input checked="" type="checkbox"/>   |
| 信息披露义务人是否拟于未来 12 个月内继续增持      | 是 <input type="checkbox"/> 否 <input checked="" type="checkbox"/>   |
| 信息披露义务人前 6 个月是否在二级市场买卖该上市公司股票 | 是 <input checked="" type="checkbox"/> 否 <input type="checkbox"/><br>通过集中竞价、大宗交易合计买卖股份 3,942,900 股，买卖比例 3.06%；此外通过司法竞拍取得 1,000,000 股，买卖比例 0.78% |
| 是否存在《收购办法》第六条规定的情形            | 是 <input type="checkbox"/> 否 <input checked="" type="checkbox"/>   |
| 是否已提供《收购办法》第五十条要求的文件          | 是 <input checked="" type="checkbox"/> 否 <input type="checkbox"/>   |
| 是否已充分披露资金来源                   | 是 <input checked="" type="checkbox"/> 否 <input type="checkbox"/>   |
| 是否披露后续计划                      | 是 <input checked="" type="checkbox"/> 否 <input type="checkbox"/>   |
| 是否聘请财务顾问                      | 是 <input checked="" type="checkbox"/> 否 <input type="checkbox"/>   |
| 本次权益变动是否需取得批准及批准进展情况          | 是 <input type="checkbox"/> 否 <input checked="" type="checkbox"/>   |
| 信息披露义务人是否声明放弃行使相关股份的表决权       | 是 <input type="checkbox"/> 否 <input checked="" type="checkbox"/>   |



（本页无正文，为《杭州高新橡塑材料股份有限公司详式权益变动报告书》附表之签章页）

法定代表人（或授权代表）： \_\_\_\_\_

胡 敏

浙江东杭控股集团有限公司

2022年6月29日