

匠心家居IMOTO

股票代码: 301061

MotoMotion®

2022年 SEMI-ANNUAL
R E P O R T
半年度报告



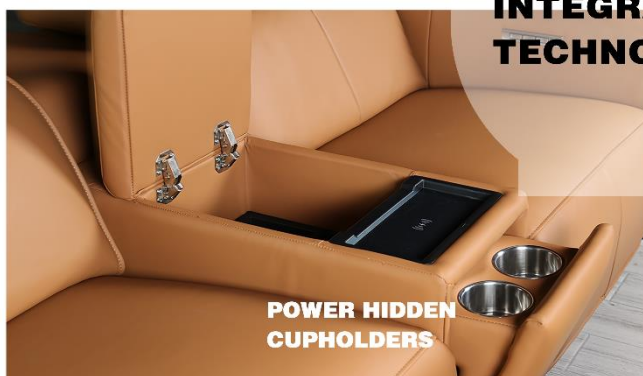

常州匠心独具智能家居股份有限公司

2022年8月

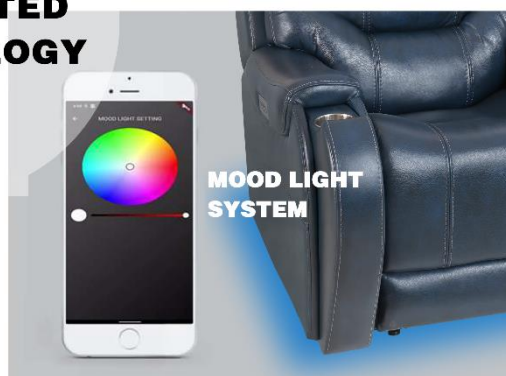
总经理致辞

公司主要从事智能电动沙发、智能电动床及其核心配件的研究、设计、开发、生产、销售及服务。根据中国证监会《上市公司行业分类指引》（2017 年修订），公司所处行业为“C21 家具制造业”中的“C2190 其他家具制造”。

SMART FURNITURE



INTEGRATED TECHNOLOGY



一、 市场、需求及行业基本情况

2022 年 7 月 13 日，海关总署统计分析司发布《2022 年 1-6 月中国主要商品出口总额、总量》，显示家具及其零件 1-6 月累计出口额达到 2,264.7 亿元人民币，同比增长 0.2%。

根据美国劳工统计局（U.S. Bureau of Labor Statistics）7 月中旬的报告，美国的年通货膨胀

胀率在 2022 年 6 月达到 9.1%，高于市场预测的 8.8%，为 1981 年 11 月以来的最高水平。能源价格上涨了 41.6%，为 1980 年 4 月以来的最高增幅；其中对民众生活影响最大的汽油，价格上涨达到了 59.9%，是 1980 年 3 月以来的最大增幅。其它对民众日常生活有影响的食品的价格上涨了 12.2%，达到 1981 年 2 月以来的最高水平；住房价格上涨了 5.6%；新车上涨了 11.4%；机票上涨了 34.1%。

美国当地时间 6 月 15 日，美联储公开市场委员会（FOMC，Federal Open Market Committee）宣布将基准利率上调 75 个基点至 1.50%-1.75% 的区间，是 1994 年以来最高的加息幅度。

2021 年，减少了旅行及外出聚会的美国民众因为疫情导致的居家工作及生活方式而更加注重“home improvement”（家居环境改善），家庭家具及相关产品的需求在很短的时间内显著提升。

2022 年，在收入没有明显增加、刺激性补贴不再发放的情况下，随着日用生活开支的增加、利率的上调，美国民众购买家庭家具及相关产品的意愿和能力均出现较大变化，而且家具及相关产品的价格增长也达到了 9.5%，接近 10%。

根据江苏省家具行业协会于 2022 年 5 月 11 日发布的《关于疫情对我省家具产业的影响与对策建议》，江苏现有家具企业近万家，规模以上企业几千家，从业人员达 100 多万人，总产值达 1650 亿元人民币左右，出口近 50 亿美元，居全国前三。报告显示，根据对江苏省 81 家家具体工厂的有效接触统计，只有 11.3% 的工厂现金流可维持四个月以上；82.3% 的企业销售额低于 2021 年同期，其中销售额下降超过 40% 的企业占比达到 44.2%。报告总结说，“本次新冠疫情对我省经济发展、行业生产以及微观个体产生较大影响，虽然是阶段性、暂时性的，但却是全局性、系统性的冲击”。

二、公司的营收、利润情况及主要原因分析

在这样的市场环境下，公司 2022 年上半年的营业收入仅为 7.82 亿元人民币，比 2021 年同期减少 20.34%，比疫情爆发的第一年 2020 年同期增长 70.89%。

鉴于公司：1) 有效争取了几个有潜力的优质新客户；2) 预先调整了产品的结构、提高了产品的新颖性和先进性；3) 及时调整了越南、中国一线员工的结构及数量；4) 进一步强化了垂直整合的能力和深度，公司 2022 年上半年的毛利率与 2021 年同期相比上涨 2.31%，进步明显。

鉴于公司：1) 受益于 2022 年 4 月底开始的美元兑人民币的汇率变化；2) 及时调整了越南、中国管理员工的结构及数量；3) 收效于信息化建设和数字化转型的积累；4) 进一步提高了现场 6S 管理的水平和综合效率，公司 2022 年上半年的净利润额达到 1.73 亿元人民币，与 2021 年同期相比增长 14.64%，更是比疫情爆发的第一年 2020 年同期增长 96.45%，在没有增收的情况下达到了“增利”。

三、持续保持与优质客户的粘性，积极开发有潜力的新客户

截至 2022 年 6 月 30 日，美国行业知名杂志 Furniture Today 于 2022 年 5 月 23 日发布的“2021 年全美排名前 100 位的家具零售商”有 28 家是公司客户。2021 年年末到 2022 年 6 月底，公司共成功开发了 10 个有潜力的海外新客户，包括 COSTCO（开市客）、COSTCO（开市客）加拿大。10 个全新客户中有 50%在加拿大，符合公司“做大做强美国市场的同时积极拓展美国以外国际市场”的战略。

和 2021 年同期相比，在对美国市场的销售受到影响的情况下，公司对加拿大、澳大利亚和意大利的销售额分别增长了 111.60%、13.81%和 23.06%。

即便在美国市场，公司销售额排名前 30 位的客户中有 63.33%实现了增长，增长比例从 6.82%到 435.33%不等。

匠心美国增加了和床品相关的业务人员。2022 年上半年，智能电动床实现了销售额及销

售占比的双增长，增长比例分别达到 19.26%和 6.54%。



四、国内市场实现了零的突破，公司产品进入上千家零售门店

以往，公司对中国市场的销售主要集中在智能家具配件上，而且大部分也都是美国客户指定其中国代工厂向公司采购的。经过半年多和行业某知名企业的合作，公司第一代为中国市场设计开发的产品（亚洲款全电动、多功能沙发）于 2022 年 6 月底实现销售，并于 7 月进入该企业在中国的上千家门店。

这一类产品既适合居家，也适合办公休憩。和普通手动功能沙发相比，公司的产品功能众多又非常易于操作，对使用者没有年龄和体能的要求，适用范围相当广泛。

除了该知名企业，公司还同期开发了另外几家国内的 toB 客户。公司非常希望用自己在产品设计、开发及质量上的优势为这些客户赋能。

虽然这些业务短期内不会极大提升公司的业绩，却为公司有效开拓并服务中国市场奠定

了良好的基础。



五、更加注重创新设计，持续增加研发投入

研究与创新是公司的核心竞争力，也是公司持续赢得国外优质客户信任的主要原因。2022 年上半年，在收入没有增长的情况下，公司持续增加设计与研发投入，比 2021 年同期增长 9.68%，比公司上市前 2020 年同期增长 110.01%。

2022 年 6 月，公司被认定为 2022 年度常州市“专精特新”企业。

截至 2022 年 6 月 30 日，公司共拥有 444 项境内外专利，其中发明专利 13 项、实用新型专利 114 项、外观专利 317 项。同一时期，申请中的专利尚有 194 项，其中发明专利 42 项、实用新型专利 19 项、外观专利 133 项。

六、赴美海洋运费趋于合理，有助于增强客户海外采购的意愿

德鲁里（Drewry）是一家英国的独立国际海事研究及咨询公司，为全球航运业提供市场研究、分析及意见。2022 年 7 月 28 日德鲁里综合平均指数 WCI（World Container Index）

下跌 1%至 6,762 美元/FEU，连续第 22 周下跌。本期可谓全航线下跌，较去年同期下跌 28%。德鲁里分析并预测，西方国家（尤其是北美）的高库存水平、通货膨胀和疫情的影响，抑制了对中国商品的需求，未来几周该指数将继续下降。

公司自身的数据表明，最近上海、胡志明至美国的海运费已接近甚至低于 2021 年第一季度的水平，有的甚至已接近或达到 2021 年最高点的一半。然而，相比疫情爆发的第一年 2020 年一季度，总体运费还是增长了 3-4 倍。

面对如此之多的不确定性：战争、疫情、通货膨胀，未来的市场和需求将是什么情况？公司将会如何面对？

2022 年 8 月 2 日，美国纽交所上市公司（NYSE 代码:HVT）、南部及中西部一家顶级家具零售商 HAVERTYS 公布了半年报。该公司成立于 1885 年，在美国南部和中西部的 16 个州经营着 121 家实体商店。HAVERTYS 的董事长兼 CEO Clarence H. Smith 在半年报中特别分析了今年下半年及近期的行业趋势，有一定的代表性：1) 疫情过后，消费者将继续回到他们以往的购物模式：集中在传统节日期间支出和消费。2) 消费者可自由支配的支出受到通货膨胀、市场波动和地缘政治的影响，今年下半年的消费市场仍有可能充满挑战。

“正视问题、积极应对”一直是公司现有管理团队这 9 年来坚持不变的原则与态度。公司计划从以下几个方面进一步改善企业经营状况、感恩客户及消费者对公司及产品的信任、回馈公司 2021 年 9 月上市至今所有信赖公司的投资者：

一、实施一年内的第二次分红，回馈投资者

鉴于公司现金充足、客户收款安全、去年和今年上半年均实现较好的“增利”，公司决定实施上市后一年内的第二次分红，方案是向全体股东每 10 股派发现金红利 5.00 元人民币（含税）。

二、继续做大做强美国市场，用创新型产品吸引全新客户

疫情爆发以来，匠心美国坚持参加每一届开幕的行业展会，从不缺席，用创新型产品、“激情”和“坚持”让新老客户看到并相信公司立足、做好美国市场的能力与决心，也因此对公司更加充满信心。

因为国外客户近期无法来中国考察，匠心越南发挥了重要的展示、交流作用。HAVERTYS 负责进口服务的副总裁 Matt Scalf 带着他们在越南的团队于 4 月底访问匠心越南并评价说：“You have developed a great team and culture in the factory”（你们工厂培养了很棒的团队和企业文化）。

未来，匠心美国、匠心越南和匠心新加坡将继续发挥在市场端吸引客户、服务客户的积极作用，有效规避疫情管控带来的各种影响。

三、放眼全球，积极拓展美国以外的国际市场

除了已经取得较大增长的加拿大、澳洲及意大利市场，公司已开始推进新西兰、东南亚、法国等市场，并于今年上半年在匠心越南陆续接待了来访的新西兰、马来西亚及印度的潜在客户。今年下半年，公司高层计划走访欧洲诸国，在时机成熟的情况下有可能设立全新海外机构，进一步扩大美国以外的海外市场规模及影响力。

四、切实推进中国家具市场，无论是 toB，还是 toC

自今年上半年实现零的突破以来，公司会设计、研发更具有创新意义的产品，切实加强和知名 toB 客户的合作，力争将更多“具有匠心特色”的产品推广到更多门店，为客户及他们的经销商赋能，力争为中国消费者提供更多“奢而不贵”的家具产品。

借助 2022 年 7 月中国南方几个家具展（广州展、东莞展、龙江展、深圳展），公司邀请到了全国不同地区的家具经销商来到广东佛山的研发中心，一方面研究公司为中国市场研发的新产品，一方面洽谈未来的合作模式，收获颇丰。

和美国市场一样，中国市场也有“消费者信心不足”的问题。消费者信心不足势必影响

经销商的信心。对匠心这样一个全新的品牌，低迷的中国市场同样充满挑战。

“求真务实”是公司坚持不变的原则与态度。公司相信，在危机与挑战中达成并发展起来的合作关系未来有可能更加牢固与长久。

五、有效推进康养市场的发展，长期研究并关注“大健康”产业

自上市以来，公司通过自身创新且“奢而不贵”的康养产品与国内几家知名康养机构建立了前期的关系，有的已进入实质性“投标”流程。令公司感到特别欣慰的是，通过和这些专业康养机构的交流与沟通，公司从一线学习到了康养行业的众多诉求和“痛点”，更加有信心为这个行业设计开发出更多“有意义”的产品和服务。

2021年5月11日，第七次全国人口普查结果显示，中国60岁及以上人口的占比已超过18%，人口老龄化程度进一步加深。预计到2040年，中国65岁及以上老年人口占总人口的比例将超过20%。用公司“奢而不贵”的产品和理念为中国老年人服务，研究并关注“大健康”产业是公司长期而坚定的战略。



公司深信，和新冠疫情一样，现在遇到的困难与问题都是暂时的。“这个世界上没有不好的行业，只有不好的企业”。只要是这个社会所需要的行业，只要是人们的生活、生产所需要的企业，都有它存在并发展的价值。公司既要向行业优秀企业学习，也要坚持自己的核心战略、路径和特色。

“路遥知马力，日久见人心”。公司进入资本市场的时间尚短，投资者（无论是机构还是个人）、媒体、消费者很多都不了解我们。公司坚信，通过长期的努力与奋斗，公司的表现终将“有目共睹”，公司也终将赢得更多投资者、合作伙伴及消费者的信任与尊重。

常州匠心独具智能家居股份有限公司

总经理：徐梅钧

2022 年 8 月 15 日

第一节 重要提示、目录和释义

公司董事会、监事会及董事、监事、高级管理人员保证半年度报告内容的真实、准确、完整，不存在虚假记载、误导性陈述或者重大遗漏，并承担个别和连带的法律责任。

公司负责人李小勤、主管会计工作负责人王俊宝及会计机构负责人(会计主管人员)张玉琴声明：保证本半年度报告中财务报告的真实、准确、完整。

所有董事均已出席了审议本报告的董事会会议。

本报告包含公司对未来发展的期望等前瞻性表述，不构成公司对投资者的实质承诺，敬请广大投资者注意投资风险。

公司面临的风险与应对措施详见本报告“第三节 管理层讨论与分析”的“十、公司面临的风险和应对措施”相关内容。

公司经本次董事会审议通过的利润分配预案为：以 128,000,000.00 股为基数，向全体股东每 10 股派发现金红利 5.00 元（含税），送红股 0.00 股（含税），不以公积金转增股本。

目录

第一节 重要提示、目录和释义.....	10
第二节 公司简介和主要财务指标.....	14
第三节 管理层讨论与分析.....	17
第四节 公司治理.....	31
第五节 环境和社会责任.....	33
第六节 重要事项.....	35
第七节 股份变动及股东情况.....	42
第八节 优先股相关情况.....	48
第九节 债券相关情况.....	49
第十节 财务报告.....	50

备查文件目录

一、载有法定代表人李小勤女士、主管会计工作负责人王俊宝先生及会计机构负责人(会计主管人员)张玉琴女士签名并盖章的财务报表；

二、报告期内在中国证监会指定网站上公开披露过的所有公司文件的正本及公告的原稿；

三、经公司法定代表人签名的 2022 年半年度报告文本原件；

四、其它材料。

以上备查文件的备置地点：公司证券事务部。

释义

释义项	指	释义内容
匠心家居、公司、本公司	指	常州匠心独具智能家居股份有限公司
携手家居	指	常州携手智能家居有限公司，公司全资子公司
美能特机电	指	常州美能特机电制造有限公司，公司全资子公司
常州美闻	指	常州美闻贸易有限公司，公司全资子公司
海南美链	指	匠心美链（海南）智能家居有限公司，公司全资子公司
匠心美链	指	广东匠心美链家居有限公司，海南美链全资子公司
海南医疗	指	海南匠心医疗科技有限公司，公司全资子公司
海南匠心	指	海南匠心独具智能家居有限公司，公司全资子公司
匠心医疗	指	江苏匠心医疗科技有限公司，海南匠心医疗全资子公司
匠心美国	指	HHC USA Corporation，公司全资子公司
匠心越南	指	MotoMotion Vietnam Limited Company，匠心美国全资子公司
匠心新加坡	指	MotoMotion Singapore Private Limited，海南匠心全资子公司
报告期	指	2022 年 1 月 1 日至 2022 年 6 月 30 日
《公司法》	指	《中华人民共和国公司法》
《证券法》	指	《中华人民共和国证券法》
《公司章程》	指	《常州匠心独具智能家居股份有限公司章程》
中国证监会、证监会	指	中国证券监督管理委员会
元、万元	指	人民币元、人民币万元

第二节 公司简介和主要财务指标

一、公司简介

股票简称	匠心家居	股票代码	301061
股票上市证券交易所	深圳证券交易所		
公司的中文名称	常州匠心独具智能家居股份有限公司		
公司的中文简称（如有）	匠心家居		
公司的外文名称（如有）	HHC Changzhou Corp.		
公司的外文名称缩写（如有）	MOTO		
公司的法定代表人	李小勤		

二、联系人和联系方式

	董事会秘书	证券事务代表
姓名	张聪颖	王丽
联系地址	常州市星港路 61 号	常州市星港路 61 号
电话	0519-85582889	0519-85582889
传真	0519-85582856	0519-85582856
电子信箱	investor_relations@hhc-group.com.cn	investor_relations@hhc-group.com.cn

三、其他情况

1、公司联系方式

公司注册地址，公司办公地址及其邮政编码，公司网址、电子信箱在报告期是否变化

适用 不适用

公司注册地址	常州市星港路 61 号
公司注册地址的邮政编码	213023
公司办公地址	常州市星港路 61 号
公司办公地址的邮政编码	213023
公司网址	http://www.hhc-group.com.cn/
公司电子信箱	investor_relations@hhc-group.com.cn
临时公告披露的指定网站查询日期（如有）	2022 年 04 月 22 日
临时公告披露的指定网站查询索引（如有）	巨潮资讯网 http://www.cninfo.com.cn/

2、信息披露及备置地点

信息披露及备置地点在报告期是否变化

适用 不适用

公司选定的信息披露报纸的名称，登载半年度报告的中国证监会指定网站的网址，公司半年度报告备置地报告期无变化，具体可参见 2021 年年报。

3、注册变更情况

注册情况在报告期是否变更情况

适用 不适用

公司注册情况在报告期无变化，具体可参见 2021 年年报。

4、其他有关资料

其他有关资料在报告期是否变更情况

适用 不适用

经公司 2021 年年度股东大会审议通过，公司于 2022 年 6 月实施了 2021 年年度资本公积金转增股本的利润分配方案，以截止 2021 年 12 月 31 日的总股本 8,000.00 万股为基数，以资本公积金向全体股东每 10 股转增 6 股，合计转增 4,800.00 万股，转增股本后公司总股本变更为 12,800.00 万股。公司注册资本将由 8,000.00 万元变更为 12,800.00 万元。公司于 8 月 15 日召开第一届董事会第二十九次会议审议通过《关于变更注册资本及修订〈公司章程〉的议案》，该议案尚需提交公司股东大会审议。截至本报告披露之日，公司尚未完成上述工商变更登记手续。

四、主要会计数据和财务指标

公司是否需追溯调整或重述以前年度会计数据

是 否

	本报告期	上年同期	本报告期比上年同期增减
营业收入（元）	782,302,548.70	982,106,378.73	-20.34%
归属于上市公司股东的净利润（元）	172,519,780.16	150,481,764.81	14.64%
归属于上市公司股东的扣除非经常性损益后的净利润（元）	159,875,355.01	150,095,181.41	6.52%
经营活动产生的现金流量净额（元）	58,437,853.15	109,981,711.74	-46.87%
基本每股收益（元/股）	1.35	1.57	-14.01%
稀释每股收益（元/股）	1.35	1.57	-14.01%
加权平均净资产收益率	6.70%	16.32%	-9.62%
	本报告期末	上年度末	本报告期末比上年度末增减
总资产（元）	3,088,059,263.63	3,097,471,136.38	-0.30%
归属于上市公司股东的净资产（元）	2,586,999,563.21	2,495,318,592.47	3.67%

五、境内外会计准则下会计数据差异

1、同时按照国际会计准则与按照中国会计准则披露的财务报告中净利润和净资产差异情况

适用 不适用

公司报告期不存在按照国际会计准则与按照中国会计准则披露的财务报告中净利润和净资产差异情况。

2、同时按照境外会计准则与按照中国会计准则披露的财务报告中净利润和净资产差异情况□适用 不适用

公司报告期不存在按照境外会计准则与按照中国会计准则披露的财务报告中净利润和净资产差异情况。

六、非经常性损益项目及金额适用 □不适用

单位：元

项目	金额	说明
非流动资产处置损益（包括已计提资产减值准备的冲销部分）	-23,546.15	
计入当期损益的政府补助（与公司正常经营业务密切相关，符合国家政策规定、按照一定标准定额或定量持续享受的政府补助除外）	1,608,969.00	
除同公司正常经营业务相关的有效套期保值业务外，持有交易性金融资产、交易性金融负债产生的公允价值变动损益，以及处置交易性金融资产、交易性金融负债和可供出售金融资产取得的投资收益	13,243,579.77	
除上述各项之外的其他营业外收入和支出	21,037.09	
其他符合非经常性损益定义的损益项目	31,242.70	
减：所得税影响额	2,236,857.26	
合计	12,644,425.15	

其他符合非经常性损益定义的损益项目的具体情况：

适用 □不适用

注：其他符合非经常性损益定义的损益项目主要系代扣代缴个税手续费返还。

将《公开发行证券的公司信息披露解释性公告第 1 号——非经常性损益》中列举的非经常性损益项目界定为经常性损益项目的情况说明

□适用 不适用

公司不存在将《公开发行证券的公司信息披露解释性公告第 1 号——非经常性损益》中列举的非经常性损益项目界定为经常性损益的项目的情形。

第三节 管理层讨论与分析

一、报告期内公司从事的主要业务

公司主要从事智能电动沙发、智能电动床及其核心配件的研究、设计、开发、生产、销售及服务。根据中国证监会《上市公司行业分类指引》（2017 年修订），公司所处行业为“C21 家具制造业”中的“C2190 其他家具制造”。

1、市场、需求及行业基本情况

2022 年 7 月 13 日，海关总署统计分析司发布《2022 年 1-6 月中国主要商品出口总额、总量》，显示家具及其零件 1-6 月累计出口额达到 2,264.7 亿元人民币，同比增长 0.2%。

根据美国劳工统计局（U.S. Bureau of Labor Statistics）7 月中旬的报告，美国的年通货膨胀率在 2022 年 6 月达到 9.1%，高于市场预测的 8.8%，为 1981 年 11 月以来的最高水平。能源价格上涨了 41.6%，为 1980 年 4 月以来的最高增幅；其中对民众生活影响最大的汽油，价格上涨达到了 59.9%，是 1980 年 3 月以来的最大增幅。其它对民众日常生活有影响的食品的价格上涨了 12.2%，达到 1981 年 2 月以来的最高水平；住房价格上涨了 5.6%；新车上涨了 11.4%；机票上涨了 34.1%。

美国当地时间 6 月 15 日，美联储公开市场委员会（FOMC, Federal Open Market Committee）宣布将基准利率上调 75 个基点至 1.50%-1.75% 的区间，是 1994 年以来最高的加息幅度。

2021 年，减少了旅行及外出聚会的美国民众因为疫情导致的居家工作及生活方式而更加注重“home improvement”（家居环境改善），家庭家具及相关产品的需求在很短的时间内显著提升。

2022 年，在收入没有明显增加、刺激性补贴不再发放的情况下，随着日常生活开支的增加、利率的上调，美国民众购买家庭家具及相关产品的意愿和能力均出现较大变化，而且家具及相关产品的价格增长也达到了 9.5%，接近 10%。

根据江苏省家具行业协会于 2022 年 5 月 11 日发布的《关于疫情对我省家具产业的影响与对策建议》，江苏现有家具企业近万家，规模以上企业几千家，从业人员达 100 多万人，总产值达 1650 亿元人民币左右，出口近 50 亿美元，居全国前三。报告显示，根据对江苏省 81 家家具体工厂的有效接触统计，只有 11.3% 的工厂现金流可维持四个月以上；82.3% 的企业销售额低于 2021 年同期，其中销售额下降超过 40% 的企业占比达到 44.2%。报告总结说，“本次新冠肺炎疫情对我省经济发展、行业生产以及微观个体产生较大影响，虽然是阶段性、暂时性的，但却是全局性、系统性的冲击”。

2、公司从事的主要业务

（1）持续保持与优质客户的粘性，积极开发有潜力的新客户

截至 2022 年 6 月 30 日，美国行业知名杂志 Furniture Today 于 2022 年 5 月 23 日发布的“2021 年全美排名前 100 位的家具零售商”有 28 家是公司客户。2021 年年末到 2022 年 6 月底，公司共成功开发了 10 个有潜力的海外新客户，包括 COSTCO（开市客）、COSTCO（开市客）加拿大。10 个全新客户中有 50% 在加拿大，符合公司“做大做强美国市场的同时积极拓展美国以外国际市场”的战略。

和 2021 年同期相比，在对美国市场的销售受到影响的情况下，公司对加拿大、澳大利亚和意大利的销售额分别增长了 111.60%、13.81% 和 23.06%。公司已开始推进新西兰、东南亚、法国等全新市场，并于今年上半年在匠心越南陆续接待了来访的新西兰、马来西亚及印度的潜在客户。今年下半年，公司高层计划走访欧洲诸国，在时机成熟的情况下有可能设立全新海外机构，进一步扩大美国以外的海外市场规模及影响力。

即便在美国市场，公司销售额排名前 30 位的客户中有 63.33% 实现了增长，增长比例从 6.82% 到 435.33% 不等。

匠心美国增加了和床品相关的业务人员。2022 年上半年，智能电动床实现了销售额及销售占比的双增长，增长比例分别达到 19.26% 和 6.54%。

（2）国内市场实现了零的突破，公司产品进入上千家零售门店

以往，公司对中国市场的销售主要集中在智能家具配件上，而且大部分也都是美国客户指定其中国代工厂向公司采购的。经过半年多和行业某知名企业的合作，公司第一代为中国市场设计开发的产品（亚洲款全电动、多功能沙发）于 2022 年 6 月底实现销售，并于 7 月进入该企业在中国的上千家门店。

这一类产品既适合居家，也适合办公休憩。和普通手动功能沙发相比，公司的产品功能众多又非常易于操作，对使用者没有年龄和体能的要求，适用范围相当广泛。

除了该知名企业，公司还同期开发了另外几家国内的 toB 客户。公司非常希望用自己在产品设计、开发及质量上的优势为这些客户赋能。

虽然这些业务短期内不会极大提升公司的业绩，却为公司有效开拓并服务中国市场奠定了良好的基础。

借助 2022 年 7 月中国南方几个家具展（广州展、东莞展、龙江展、深圳展），公司邀请到了全国不同地区的家具经销商来到广东佛山的研发中心，一方面研究公司为中国市场研发的新产品，一方面洽谈未来的合作模式，收获颇丰。

(3) 更加注重创新设计，持续增加研发投入

研究与创新是公司的核心竞争力，也是公司持续赢得国外优质客户信任的主要原因。2022 年上半年，在收入没有增长的情况下，公司持续增加设计与研发投入，比 2021 年同期增长 9.68%，比公司上市前 2020 年同期增长 110.01%。

2022 年 6 月，公司被认定为 2022 年度常州市“专精特新”企业。

截至 2022 年 6 月 30 日，公司共拥有 444 项境内外专利，其中发明专利 13 项、实用新型专利 114 项、外观专利 317 项。同一时期，申请中的专利尚有 194 项，其中发明专利 42 项、实用新型专利 19 项、外观专利 133 项。

(4) 有效推进康养市场的发展，长期研究并关注“大健康”产业

自上市以来，公司通过自身创新且“奢而不贵”的康养产品与国内几家知名康养机构建立了前期的关系，有的已进入实质性“投标”流程。令公司感到特别欣慰的是，通过和这些专业康养机构的交流与沟通，公司从一线学习到了康养行业的众多诉求和“痛点”，更加有信心为这个行业设计开发出更多“有意义”的产品和服务。

二、核心竞争力分析

公司成立于 2002 年，现有核心管理团队却是 2013 年才真正开始参与经营的。公司于 2015 年 7 月第一次在美国推出自己研究、设计与开发的智能电动单椅和智能电动床。不到 7 年的时间，公司在国际市场上的销售额超过 3 亿美金，净利润近 3 亿人民币。公司在以美国为主的国际市场树立了自己的品牌信誉及稳定的自主品牌销售渠道。

公司的核心竞争力主要体现在以下几个方面：

1、坚持“自主创新”，坚决反对“抄袭”、“模仿”

公司一向坚持“产品先行”、“设计先行”。公司对产品的研究从原材料开始，从基础理论和实践开始，不追求“走捷径”，也不相信“弯道超车”。公司设计的创新产品，不仅仅是产品外观的改变，更涉及到产品功能、结构、选材、使用方法等。公司产品的差异化、特殊性和先进性保障了公司这些年取得的快速及健康的发展。

最近，行业一家龙头企业因为抄袭美国一家配件公司设计的带灯杯托而被当地陪审团判了高达 1 亿多美金的罚款，值得行业所有企业引以为戒。

自主创新向来是不容易的，也是需要付出代价的。经营企业本身就是一个长期坚持的行为，公司不会短视，不会“见利忘义”，不会“希望别人尊重自己知识产权”的同时侵犯他人的合法权益。

2、建立了良好的品牌信誉及稳定的客户和销售渠道

截至 2022 年 6 月 30 日，美国行业知名杂志 FurnitureToday 于 2022 年 5 月 23 日发布的“2021 年全美排名前 100 位的家具零售商”有 28 家是公司客户。2021 年年末到 2022 年 6 月底，公司又成功开发了 10 个有潜力的海外新客户。

疫情爆发以来，匠心美国坚持参加每一届开幕的行业展会，从不缺席，用创新型产品、“激情”和“坚持”让新老客户看到并相信公司立足、做好美国市场的能力与决心，也因此对公司更加充满信心。

3、让国际化的团队及文化成为公司显著的标签

截至 2022 年 6 月 30 日，公司海外员工的占比达到 51.56%。公司信息化系统同时有 3 种语言（中文、英文和越南语），公司尊重不同的国家、民族与文化，尊重来自不同国家和文化背景的所有员工。

公司在美国、新加坡、越南均拥有全资子公司/孙公司，且自 2014 年开始就在伦敦近郊有独家合作的概念设计中心。公司在海外的管理和建设不仅仅达到了“本地化”，而且日趋“本土化”。

因为国外客户近期无法来中国考察，匠心越南发挥了重要的展示、交流作用。未来，匠心美国、匠心越南和匠心新加坡将继续发挥在市场端吸引客户、服务客户的积极作用，有效规避疫情管控带来的各种影响。

4、用强大的执行力确保公司获得良好收益

一个优秀的企业首先是有目标、有理想的企业。匠心“让智能家居奢而不贵”的使命没有终点，也永远无法达到终点。这是公司必须不断前进的方向，也是公司团队应该采取的正确行动。

“奢而不贵”不等同于“性价比”。“奢”的产品首先是“产品力”、“高品质”，既有设计上的优势，也有品质上的优势，缺一不可。“不贵”绝对不是用低端、低价的材料及简单“粗暴”的工艺，而是在保障“产品力”、“高品质”的基础上，充分运用公司垂直整合的能力及高效管理的特征减少浪费、提高竞争力。

无论是自主开发全新产品，还是用较低成本、较快速度去越南建设全新生产基地，或是去不同国家开设自己的分支机构，公司都做到了务实、求真、高效、（风险、成本）可控。

坚持信念、吃苦耐劳、心细如发、勤俭节约的精神体现在公司各个阶段的发展过程中，确保公司有了较强的执行力和战斗力。

三、主营业务分析

概述

参见“一、报告期内公司从事的主要业务”相关内容。

主要财务数据同比变动情况

单位：元

	本报告期	上年同期	同比增减	变动原因
营业收入	782,302,548.70	982,106,378.73	-20.34%	
营业成本	549,434,158.77	653,458,000.26	-15.92%	
销售费用	23,655,300.69	79,869,613.82	-70.38%	主要系与收入合同履行义务相关的货代运输费本期调整至主营业务成本列示所致
管理费用	23,405,736.07	23,786,486.00	-1.60%	
财务费用	-49,814,219.53	5,575,656.48	-993.42%	主要系汇兑收益增加所致
所得税费用	25,480,473.64	18,668,045.95	36.49%	主要系匠心越南所得税由免税变为减半所致
研发投入	48,679,781.41	44,383,704.72	9.68%	
经营活动产生的现金流量净额	58,437,853.15	109,981,711.74	-46.87%	主要系直接付现费用减少所致
投资活动产生的现金流量净额	-83,252,248.97	-11,890,933.10	-600.13%	主要系购买理财产品金额增加所致
筹资活动产生的现金流量净额	-107,986,055.41	32,926,637.98	-427.96%	主要系派发现金红利增加所致
现金及现金等价物净增加额	-89,655,588.38	121,843,747.90	-173.58%	主要系派发现金红利增加所致

公司报告期利润构成或利润来源发生重大变动

适用 不适用

公司报告期利润构成或利润来源没有发生重大变动。

占比 10%以上的产品或服务情况

适用 不适用

单位：元

	营业收入	营业成本	毛利率	营业收入比上年同期增减	营业成本比上年同期增减	毛利率比上年同期增减
分产品或服务						
智能电动沙发	513,618,571.77	363,676,076.94	29.19%	-25.61%	-22.02%	-3.26%
智能电动床	154,224,289.38	104,431,462.91	32.29%	19.26%	29.83%	-5.51%
配件	95,604,700.00	73,797,460.99	22.81%	-30.11%	-27.28%	-3.01%
其他	18,854,987.55	7,529,157.93	60.07%	-26.11%	45.54%	-19.66%
分地区						
境内	6,144,057.48	2,678,627.31	56.40%	-70.53%	-71.81%	1.98%
境外	776,158,491.22	546,755,531.46	29.56%	-19.26%	-15.09%	-3.45%
分销售模式						
直接销售	782,302,548.70	549,434,158.77	29.77%	-20.34%	-15.92%	-3.70%
分行业						
家具	778,361,766.84	548,289,770.96	29.56%	-20.18%	-16.06%	-3.45%
其他	3,940,781.86	1,144,387.81	70.96%	-43.71%	337.10%	-25.30%

注：

- 1、本报告期，与收入合同履约义务相关的货代运输费列示于营业成本，毛利率为 29.77%。
- 2、上年同期，与收入合同履约义务相关的货代运输费列示于销售费用，金额计 5,892.47 万元，调整列示至营业成本后，毛利率为 27.46%。
- 3、与收入合同履约义务相关的货代运输费同口径列示于营业成本后，本报告期毛利率比上年同期增长 2.31%。

四、非主营业务分析

适用 不适用

单位：元

	金额	占利润总额比例	形成原因说明	是否具有可持续性
投资收益	13,364,281.55	6.75%	主要系理财产品投资收益增加所致	是
公允价值变动损益	-120,701.78	-0.06%		
营业外收入	53,896.01	0.03%		
营业外支出	56,405.07	0.03%		

五、资产及负债状况分析

1、资产构成重大变动情况

单位：元

	本报告期末		上年末		比重增减	重大变动说明
	金额	占总资产比例	金额	占总资产比例		
货币资金	744,871,455.04	24.12%	872,023,777.01	28.15%	-4.03%	
应收账款	194,188,520.54	6.29%	178,442,730.85	5.76%	0.53%	
合同资产		0.00%		0.00%		
存货	364,408,586.43	11.80%	393,432,635.38	12.70%	-0.90%	
投资性房地产		0.00%		0.00%		
长期股权投资		0.00%		0.00%		
固定资产	130,781,556.50	4.24%	133,789,345.23	4.32%	-0.08%	
在建工程	1,449,605.14	0.05%	988,771.60	0.03%	0.02%	

使用权资产	124,640,072.40	4.04%	88,911,411.55	2.87%	1.17%	
短期借款		0.00%		0.00%		
合同负债	6,941,772.23	0.22%	6,564,574.53	0.21%	0.01%	
长期借款		0.00%		0.00%		
租赁负债	119,564,723.33	3.87%	69,528,679.93	2.24%	1.63%	

2、主要境外资产情况

适用 不适用

3、以公允价值计量的资产和负债

适用 不适用

单位：元

项目	期初数	本期公允价值变动损益	计入权益的累计公允价值变动	本期计提的减值	本期购买金额	本期出售金额	其他变动	期末数
金融资产								
1. 交易性金融资产（不含衍生金融资产）	0.00	0.00						0.00
2. 衍生金融资产	845,308,758.04	-120,701.78			1,121,990,000.00	1,044,050,000.00		923,128,056.26
金融资产小计	845,308,758.04	-120,701.78			1,121,990,000.00	1,044,050,000.00		923,128,056.26
上述合计	845,308,758.04	-120,701.78			1,121,990,000.00	1,044,050,000.00		923,128,056.26
金融负债	0.00							0.00

其他变动的内容

无

报告期内公司主要资产计量属性是否发生重大变化

是 否

4、截至报告期末的资产权利受限情况

单位：人民币元

项目	期末账面价值	受限原因
货币资金	795,800.00	土地购置质押的定期存单
货币资金	30,343,800.00	票据保证金
货币资金	4,870,806.87	进口保证金

货币资金	147,650.80	信用卡保证金
货币资金	672,479.02	电费保证金
合计	36,830,536.69	

六、投资状况分析

1、总体情况

适用 不适用

报告期投资额（元）	上年同期投资额（元）	变动幅度
1,944,666,530.52	42,990,853.47	4,423.44%

2、报告期内获取的重大的股权投资情况

适用 不适用

单位：元

被投资公司名称	主要业务	投资方式	投资金额	持股比例	资金来源	合作方	投资期限	产品类型	截至资产负债表日的进展情况	预计收益	本期投资盈亏	是否涉诉	披露日期（如有）	披露索引（如有）
MOTO VIETNAM LIMITED COMPANY ⁰⁰¹	生产智能座椅和组合沙发；智能椅和组合沙发的出口、进口和批发经销权	新设	19,123,800.00	100.00%	自有资金	无	不适用	不适用	不适用	0.00	0.00	否	2022年01月25日	http://www.cninfo.com.cn/
Moto Motion Singapore Private Limited ⁰⁰²	研发，投资，贸易	增资	23,580,000.00	100.00%	自有资金	无	不适用	不适用	不适用	0.00	0.00	否	2022年01月25日	http://www.cninfo.com.cn/
海南焕新	一般项	其他	400,000.	40.00%	自有资金	上海手取	不适用	不适用	不适用	0.00	0.00	否	2022年03	http://w

家智 能科 技服 务有 限公 司 003	目：装 服 服 饰 及 辅 料、 针 纺 织 品、 家 具、 建 筑 装 潢 材 料、 日 用 百 货、 灯 具 灯 饰、 床 上 用 品、 工 艺 品、 家 用 电 器 的 销 售， 货 物 或 技 术 进 出 口 （ 国 家 禁 止 或 涉 及 行 政 审 批 的 货 物 和 技 术 进 出 口 除 外 ）， 电 子 商 务 （ 不 得 从 事 增 值 电 信、 金 融 业 务 ）， 商 务 信	00			商 贸 有 限 公 司								月 14 日	ww. c ninf o. co m. cn /
--	--	----	--	--	----------------------------	--	--	--	--	--	--	--	-----------	--------------------------------------

	息咨询（除经纪），从事计算机科技、网络科技领域的技术开发、技术转让、技术咨询、技术服务，电脑图文设计与制作，家居用品设计。许可项目：各类工程建设活动；建设工程设计；食品经营。													
合计	--	--	43,081,800.00	--	--	--	--	--	--	0.00	0.00	--	--	--

注：001 公司于 2022 年 1 月 25 日召开第一届董事会第二十五次（临时）会议和第一届监事会第十四次会议，审议通过《关于对外投资设立孙公司的议案》，于同日在巨潮资讯网（<http://www.cninfo.com.cn>）上披露《关于对外投资设立孙公司的公告》（公告编号：2022-004）。截至 2022 年 6 月 30 日尚未注册。

002 公司于 2022 年 1 月 25 日召开第一届董事会第二十五次（临时）会议和第一届监事会第十四次会议，审议通过《关于向新加坡孙公司增资的议案》，于同日在巨潮资讯网（http://www.cninfo.com.cn）上披露《关于向新加坡孙公司增资的公告》（公告编号：2022-005）。截至 2022 年 6 月 30 日尚未实际注资。

003 公司 2022 年 3 月 14 日召开第一届董事会第二十六次（临时）会议和第一届监事会第十五次会议，审议通过《关于对外投资设立合资公司的议案》，于同日在巨潮资讯网（http://www.cninfo.com.cn）上披露《关于对外投资设立合资公司的公告》（公告编号：2022-008）。截至 2022 年 6 月 30 日尚未开展实际业务。

3、报告期内正在进行的重大的非股权投资情况

适用 不适用

4、以公允价值计量的金融资产

适用 不适用

单位：元

资产类别	初始投资成本	本期公允价值变动损益	计入权益的累计公允价值变动	报告期内购入金额	报告期内售出金额	累计投资收益	其他变动	期末金额	资金来源
其他	845,308,758.04	-120,701.78		1,121,990,000.00	1,044,050,000.00	13,364,281.55	0.00	923,128,056.26	募集资金和自有资金
合计	845,308,758.04	-120,701.78	0.00	1,121,990,000.00	1,044,050,000.00	13,364,281.55	0.00	923,128,056.26	--

5、募集资金使用情况

适用 不适用

（1）募集资金总体使用情况

适用 不适用

单位：万元

募集资金总额	135,260.63
报告期投入募集资金总额	39.25
已累计投入募集资金总额	1,685.92
报告期内变更用途的募集资金总额	0
累计变更用途的募集资金总额	0
累计变更用途的募集资金总额比例	0.00%

募集资金总体使用情况说明

经中国证券监督管理委员会证监许可（2021）2591 号文核准，并经深圳证券交易所同意，本公司由主承销商中信建投证券股份有限公司采用网上按市值申购向持有深圳市场非限售 A 股股份和非限售存托凭证市值的公众投资者直接定价的发行方式，向社会公众公开发行人民币普通股（A 股）股票 2,000 万股，发行价为每股人民币 72.69 元，共计募集资金 145,380.00 万元，扣除承销和保荐费用 7,557.26 万元后的募集资金为 137,822.74 万元，已由主承销商中信建投证券股份有限公司于 2021 年 9 月 3 日汇入本公司募集资金监管账户。另扣除律师费、审计及验资费、用于本次发行的信息披露费用、发行手续费及其他发行费用等与发行权益性证券直接相关的新增外部费用 2,562.11 万元后，公司本次募集资金净额为 135,260.63 万元。上述募集资金已经天健会计师事务所（特殊普通合伙）审验，并于 2021 年 9 月 3 日出具了

天健验（2021）15-6 号《验资报告》。公司已经就本次募集资金的存放签订了《募集资金三方监管协议》，募集资金已经全部存放于募集资金专户。

截至 2022 年 6 月 30 日，尚未使用的募集资金余额为 125,107.44 万元，其中存放于专户的募集资金 1,307.44 万元（含利息收入），现金管理为 123,800.00 万元，实际结余募集资金 125,107.44 万元。

（2）募集资金承诺项目情况

适用 不适用

单位：万元

承诺投资项目和超募资金投向	是否已变更项目(含部分变更)	募集资金承诺投资总额	调整后投资总额(1)	本报告期投入金额	截至期末累计投入金额(2)	截至期末投资进度(3)=(2)/(1)	项目达到预定可使用状态日期	本报告期实现的效益	截止报告期末累计实现的效益	是否达到预计效益	项目可行性是否发生重大变化
承诺投资项目											
新建智能家具生产基地项目	否	78,859.9	78,859.9	39.25	1,685.92	2.14%	2024年09月30日	不适用	不适用	不适用	否
新建研发中心项目	否	9,757.4	9,757.4	0	0	0.00%	2023年09月30日	不适用	不适用	不适用	否
新建营销网络项目	否	12,230.2	12,230.2	0	0	0.00%	2024年09月30日	不适用	不适用	不适用	否
承诺投资项目小计	--	100,847.5	100,847.5	39.25	1,685.92	--	--			--	--
超募资金投向											
未明确投向	否	24,413.13	24,413.13	0	0		不适用	不适用	不适用	不适用	不适用
补充流动资金(如有)	--	10,000	10,000	0	10,000	100.00%	--	--	--	--	--
超募资金投向小计	--	34,413.13	34,413.13	0	10,000	--	--			--	--
合计	--	135,260.63	135,260.63	39.25	11,685.92	--	--	0	0	--	--
未达到计划进度或预计收益的情况和原因(分具体项目)	无										
项目可行性发生重大	无										

变化的情况说明	
超募资金的金额、用途及使用进展情况	<p>适用</p> <p>公司于 2021 年 9 月 28 日召开公司第一届董事会第二十二次会议和第一届监事会第十二次会议，审议通过了《关于使用部分超募资金永久补充流动资金的议案》，并于 2021 年 10 月 15 日经 2021 年第一次临时股东大会审议通过，同意公司使用超募资金人民币 10,000.00 万元永久性补充流动资金。</p> <p>公司于 2021 年 9 月 28 日召开公司第一届董事会第二十二次会议和第一届监事会第十二次会议，审议通过了《使用暂时闲置募集资金进行现金管理的议案》，并于 2021 年 10 月 15 日经 2021 年第一次临时股东大会审议通过，同意公司拟使用总额度不超过人民币 13.5 亿元（含本数，含超募资金）的暂时闲置募集资金进行现金管理，用于购买保本型投资产品、结构性存款和大额存单以及其他安全性高、流动性好、有保本约定、不影响募集资金投资计划正常进行的投资产品，并在上述额度内滚动使用。公司独立董事对上述事项发表了同意的独立意见；保荐机构出具了相应的核查意见。</p>
募集资金投资项目实施地点变更情况	不适用
募集资金投资项目实施方式调整情况	不适用
募集资金投资项目先期投入及置换情况	<p>适用</p> <p>公司于 2021 年 9 月 28 日召开第一届董事会第二十二次会议和第一届监事会第十二次会议，审议通过《关于使用募集资金置换预先投入募投项目自筹资金的议案》，同意公司使用本次发行募集资金置换预先已经投入募集资金投资项目的自筹资金人民币 16,466,723.63 元。天健会计师事务所（特殊普通合伙）对前述置换预先投入自筹资金事项进行了审验鉴证，并出具了《关于常州匠心独具智能家居股份有限公司以自筹资金预先投入募投项目的鉴证报告》（天健审（2021）15-70 号）。</p>
用闲置募集资金暂时补充流动资金情况	<p>适用</p> <p>公司于 2021 年 9 月 28 日召开第一届董事会第二十二次会议和第一届监事会第十二次会议，审议通过《关于使用募集资金置换预先投入募投项目自筹资金的议案》，同意公司使用本次发行募集资金置换预先已经投入募集资金投资项目的自筹资金人民币 16,466,723.63 元。天健会计师事务所（特殊普通合伙）对前述置换预先投入自筹资金事项进行了审验鉴证，并出具了《关于常州匠心独具智能家居股份有限公司以自筹资金预先投入募投项目的鉴证报告》（天健审（2021）15-70 号）。</p>
项目实施出现募集资金结余的金额及原因	不适用
尚未使用的募集资金用途及去向	截至 2022 年 6 月 30 日，尚未使用的募集资金余额为 125,107.44 万元，其中存放于专户的募集资金 1,307.44 万元（含利息收入），现金管理为 123,800.00 万元，实际结余募集资金 125,107.44 万元。
募集资金使用及披露中存在的问题或其他情况	无

(3) 募集资金变更项目情况适用 不适用

公司报告期不存在募集资金变更项目情况。

6、委托理财、衍生品投资和委托贷款情况**(1) 委托理财情况**适用 不适用

报告期内委托理财概况

单位：万元

具体类型	委托理财的资金来源	委托理财发生额	未到期余额	逾期未收回的金额	逾期未收回理财已计提减值金额
其他类	募集资金	123,400	123,400	0	0
银行理财产品	自有资金	15,112.81	15,112.81	0	0
合计		138,512.81	138,512.81	0	0

单项金额重大或安全性较低、流动性较差、不保本的高风险委托理财具体情况

适用 不适用

委托理财出现预期无法收回本金或存在其他可能导致减值的情形

适用 不适用**(2) 衍生品投资情况**适用 不适用

公司报告期不存在衍生品投资。

(3) 委托贷款情况适用 不适用

公司报告期不存在委托贷款。

七、重大资产和股权出售**1、出售重大资产情况**适用 不适用

公司报告期未出售重大资产。

2、出售重大股权情况适用 不适用**八、主要控股参股公司分析**适用 不适用

主要子公司及对公司净利润影响达 10%以上的参股公司情况

单位：元

公司名称	公司类型	主要业务	注册资本	总资产	净资产	营业收入	营业利润	净利润
匠心越南	子公司	智能电动沙发、智能电动床的研发、设计、生产和销售	46,332,200.00	845,603,161.38	547,359,477.91	527,523,739.20	88,706,869.42	79,837,827.02

报告期内取得和处置子公司的情况

适用 不适用

主要控股参股公司情况说明

九、公司控制的结构化主体情况

适用 不适用

十、公司面临的风险和应对措施

1、宏观经济风险

当前，宏观经济下行趋势明显。公司主要产品为智能电动沙发和智能电动床及其零配件，属于消费品。2022 年上半年，消费者购买意愿与能力已经出现较大变化。公司将通过战略布局突破、产品创新研发、智能制造投入和数字化运营管理等措施降低宏观经济下行对公司的影响。

2、海外市场风险

去全球化趋势的上升导致国际贸易摩擦和争端不断，中美贸易摩擦未有实质性改观，在美国加征关税清单中的公司产品未有明显去除，加拿大针对智能电动沙发的反倾销反补贴征税仍在继续。

目前，海运费与 2021 年最高点相比下降明显，但仍比疫情爆发前增长 3 到 4 倍。

俄乌战争爆发并持续至今，对全球粮食与能源供给产生较大影响，各国尤其是发达经济体通货膨胀明显。

以上情况如果在未来不能有所缓解，将对公司经营业绩产生不利影响。公司将通过优化越南与常州产能布局、提效增能，积极调研、适时推进其它地域新建产能等措施，进而提升公司海外市场供货能力和价格优势，降低由此对公司产生的不利影响。

3、国内市场风险

房地产市场整体政策环境有所改善，但目前上升趋势并不明显。家具行业与房地产行业为正相关，虽然发展空间广阔，但房地产行业目前的发展态势仍会对国内市场的开拓产生不利影响。

业内缺乏创新意识，仿制风气盛行。若公司推向国内的创新产品被大量仿制，将会损害公司的品牌形象和相关利益，且会产生大量的维权费用。

国内市场竞争加剧，采取短期内低价倾销，简单仿冒抄袭的企业有可能会导导致行业平均利润率整体下滑。

公司将通过 toB、toC 两种销售模式共同发展，加大专利申请与保护，持续关注大健康产业并审慎布局等措施降低上述原因给公司带来的不利影响。

4、原材料价格波动风险

钢材、电子元器件、电机、金属零件、皮、纺织面料、木制品、填充材料等是公司产品的主要原材料。能源和粮食价格的上涨必然促使这些原材料短期内有所波动，进而影响公司经营业绩的稳定。与客户约定产品售价调整机制、提高供应链管理、改进工艺提高材料利用效率等有效手段会降低由此带给公司的不利影响。

5、新冠疫情风险

自 2020 年以来，全球新冠疫情此起彼伏，尤其今年上半年国内疫情多点频发，直至目前各地管控手段依然较为严格，已经影响采购供应和销售物流以及消费者的消费能力与意愿。公司在做好自身防疫防控工作的同时，通过优化供应链资源，积极布局国内多地展厅等措施消除由此产生的不利影响。

6、汇率波动风险

公司收入以美元为主。今年上半年，人民币贬值对公司利润产生了较为有利的影响。但人民币长期贬值的趋势不可能一直存在，公司将通过加快新品迭代提高议价能力，国内市场布局提高人民币收入比例，开展远期结售汇业务等措施降低汇率波动带来的风险。

7、管理风险

随着深入贯彻国际国内双循环政策导向，除公司以往面临的生产管理、质量控制、采购供应、人员管理、财务管理等风险外，还会面临品牌管理、经销商管理和国内物流售后管理等风险。公司将根据业务发展需要适时调整管理体系、优化信息系统和健全约束机制等手段提高公司抗风险能力。

十一、报告期内接待调研、沟通、采访等活动登记表

适用 不适用

接待时间	接待地点	接待方式	接待对象类型	接待对象	谈论的主要内容及提供的资料	调研的基本情况索引
2022 年 05 月 18 日	价值在线 (https://www.ir-online.cn/)	其他	其他	参加公司 2021 年度业绩说明会的投资者	详见巨潮资讯网发布的《2022 年 05 月 18 日投资者关系活动记录表》(编号: 2022-001)	巨潮资讯网 (http://www.cninfo.com.cn)

第四节 公司治理

一、报告期内召开的年度股东大会和临时股东大会的有关情况

1、本报告期股东大会情况

会议届次	会议类型	投资者参与比例	召开日期	披露日期	会议决议
2021 年年度股东大会	年度股东大会	73.52%	2022 年 05 月 26 日	2022 年 05 月 26 日	巨潮资讯网（ http://www.cninfo.com.cn ）披露的《2021 年年度股东大会决议的公告》（公告编号：2022-026）

2、表决权恢复的优先股股东请求召开临时股东大会

适用 不适用

二、公司董事、监事、高级管理人员变动情况

适用 不适用

公司董事、监事和高级管理人员在报告期没有发生变动，具体可参见 2021 年年报。

三、本报告期利润分配及资本公积金转增股本情况

适用 不适用

每 10 股送红股数（股）	0.00
每 10 股派息数（元）（含税）	5.00
分配预案的股本基数（股）	128,000,000
现金分红金额（元）（含税）	64,000,000.00
以其他方式（如回购股份）现金分红金额（元）	0.00
现金分红总额（含其他方式）（元）	64,000,000.00
可分配利润（元）	79,337,158.81
现金分红总额（含其他方式）占利润分配总额的比例	100.00%
本次现金分红情况	
公司发展阶段属成长期且有重大资金支出安排的，进行利润分配时，现金分红在本次利润分配中所占比例最低应达到 20%	
利润分配或资本公积金转增预案的详细情况说明	
拟以公司股份总数 128,000 万股为基数，向全体股东每 10 股派发现金股利 5.00 元人民币（含税），预计派发现金红利人民币 6,400 万元（含税），不转增股本，不送红股，剩余未分配利润结转下一年度。如在实施权益分派的股权登记日前，公司总股本由于可转债转股、股份回购、股权激励行权、再融资新增股份上市等原因而发生变化的，将维持每股分配比例不变，相应调整分配总额，并将另行公告具体调整情况。	

四、公司股权激励计划、员工持股计划或其他员工激励措施的实施情况

适用 不适用

公司报告期无股权激励计划、员工持股计划或其他员工激励措施及其实施情况。

第五节 环境和社会责任

一、重大环保问题情况

上市公司及其子公司是否属于环境保护部门公布的重点排污单位

是 否

报告期内因环境问题受到行政处罚的情况

公司或子公司名称	处罚原因	违规情形	处罚结果	对上市公司生产经营的影响	公司的整改措施
常州匠心独具智能家居股份有限公司	违反排污许可证管理制度	未按排污许可证要求对雨水排放口依法开展自行检测	立即改正，处二万元罚款	无实质性影响	公司已于 2022 年 6 月完成整改，按照排污许可证规定，制定自行监测方案并委托第三方专业机构开展每月自行监测，并由专人保管监测记录。

参照重点排污单位披露的其他环境信息

上市公司及其子公司均不属于环境保护部门公布的重点排污单位。报告期内，公司存在因违反环境保护法律法规受到行政处罚的情形，已积极整改。公司重视环境保护和污染防治工作，积极采取有效措施，加强环境保护工作。

在报告期内为减少其碳排放所采取的措施及效果

适用 不适用

未披露其他环境信息的原因

不适用

二、社会责任情况

公司主要从事智能电动沙发、智能电动床及其核心配件的设计、研发、生产和销售，不属于重污染行业。在产品设计、原材料及供应商选择、生产制造整个业务过程中，公司坚持绿色发展的理念，遵守国家环境保护相关的法律法规。

（1）股东和债权人保护方面

报告期内，公司严格按照《公司法》、《证券法》、《上市公司治理准则》等有关法律、法规的要求，不断加强完善公司治理结构，建立健全公司内部控制制度，促进和确保公司的规范有效运作，切实维护广大投资者利益，并加强对信息披露工作的管理，规范公司信息披露行为，保证真实、准确、完整的披露信息，充分有效地保障了投资者的知情权。同时积极履行信披义务，能够实现公司、股东、员工长期和谐发展，在兼顾公司可持续发展的情况下，制定并实施了合理的利润分配方案，坚持与股东共同分享公司的生产经营成果。

（2）职工权益保护

公司坚持“以人为本”，坚决维护和保障员工的各项合法权益，鼓励员工在公司长期发展。在劳动关系方面，按照《劳动法》及《劳动合同法》等法律法规制定了《人事管理制度》《劳动合同管理规定》等内部文件，建立健全劳动保障、薪酬福利制度及健康与安全等方面来保障员工的合法权益。在劳动保护方面，公司实施了设置安全健康管理机构、提供劳动防护用品、配备安全健康管理人员等劳动保护措施，定期组织员工进行职业健康检查。在工会制度方面，建立了工会制度和工会组织，支持职工通过工会维护自身合法权益。在员工培训岗位晋升方面，根据公司发展需要以及员工岗位培训需求，

有计划、有步骤地开展各项培训，包含岗位技能类、业务提升类、管理提升类、安全管理类等大类，通过提高员工素质满足岗位要求，从而达到员工晋升加薪的目标。

（3）供应商、客户权益保护

对供应链的管理上主张“互惠互利、共赢发展”，严格把关供应商的准入门槛，建立了较为完善的供应商管理体系，不断优化供应商队伍，与供应商保持良好的战略合作关系。公司始终坚持“以客户的需求和满意”为核心，不断提升研发创新能力及产品质量，为客户提供高性价比的产品及服务，并致力于与客户建立长期稳定的合作关系，建立较强的合作粘性。

（4）公共关系及社会公益事业

公司积极承担社会责任，重视与社会各方建立良好的公共关系，与各级政府保持联系并接受监督，履行纳税人义务，积极参与公益事业，在力所能及的范围内，支持地区建设，为推进和谐社会贡献自己的力量。报告期内，为帮助改善一批行动不便、丧失腰腹能力的老人的居家条件，公司定向为部分社区街道的老人、企事业单位的离退休员工赠送了一批助起沙发。

（5）环境保护方面

公司坚持绿色发展的理念，遵守国家环境保护相关的法律法规。报告期内，公司采取了逐步更新老旧设备、节约用水、用电高峰有序用电、通过 OA 等信息化管理系统推行无纸化办公、开展节能减排知识培训和宣传等措施，践行环保节能理念，并将生态环保要求融入公司业务同步发展，实现经济效益、社会效益和环境效益的统一。

第六节 重要事项

一、公司实际控制人、股东、关联方、收购人以及公司等承诺相关方在报告期内履行完毕及截至报告期末超期未履行完毕的承诺事项

适用 不适用

公司报告期不存在由公司实际控制人、股东、关联方、收购人以及公司等承诺相关方在报告期内履行完毕及截至报告期末超期未履行完毕的承诺事项。

二、控股股东及其他关联方对上市公司的非经营性占用资金情况

适用 不适用

公司报告期不存在控股股东及其他关联方对上市公司的非经营性占用资金。

三、违规对外担保情况

适用 不适用

公司报告期无违规对外担保情况。

四、聘任、解聘会计师事务所情况

半年度财务报告是否已经审计

是 否

公司半年度报告未经审计。

五、董事会、监事会对会计师事务所本报告期“非标准审计报告”的说明

适用 不适用

六、董事会对上年度“非标准审计报告”相关情况的说明

适用 不适用

七、破产重整相关事项

适用 不适用

公司报告期未发生破产重整相关事项。

八、诉讼事项

重大诉讼仲裁事项

适用 不适用

本报告期公司无重大诉讼、仲裁事项。

其他诉讼事项

适用 不适用

诉讼(仲裁)基本情况	涉案金额(万元)	是否形成预计负债	诉讼(仲裁)进展	诉讼(仲裁)审理结果及影响	诉讼(仲裁)判决执行情况	披露日期	披露索引
未达到重大诉讼披露标准的其他诉讼	18.9	否	尚未判决	/	/	2022年04月22日	巨潮资讯网 (http://www.cninfo.com.cn)

九、处罚及整改情况

适用 不适用

十、公司及其控股股东、实际控制人的诚信状况

适用 不适用

十一、重大关联交易

1、与日常经营相关的关联交易

适用 不适用

关联交易方	关联关系	关联交易类型	关联交易内容	关联交易定价原则	关联交易价格	关联交易金额(万元)	占同类交易金额的比例	获批的交易额度(万元)	是否超过获批额度	关联交易结算方式	可获得的同类交易市价	披露日期	披露索引
李小勤	实际控制人	从关联人租入房产	房屋租赁	市场价	/	29.64	0.25%	30	否	按合同约定	/	2022年04月22日	http://www.cninfo.com.cn
合计				--	--	29.64	--	30	--	--	--	--	--
大额销货退回的详细情况				无									
按类别对本期将发生的日常关联交易进行总金额预计的,在报告期内的实际履行情况(如有)				无									
交易价格与市场参考价格差异较大的原因(如适用)				无									

2、资产或股权收购、出售发生的关联交易

适用 不适用

公司报告期未发生资产或股权收购、出售的关联交易。

3、共同对外投资的关联交易

适用 不适用

公司报告期未发生共同对外投资的关联交易。

4、关联债权债务往来

适用 不适用

公司报告期不存在关联债权债务往来。

5、与存在关联关系的财务公司的往来情况

适用 不适用

公司与存在关联关系的财务公司、公司控股的财务公司与关联方之间不存在存款、贷款、授信或其他金融业务。

6、公司控股的财务公司与关联方的往来情况

适用 不适用

公司控股的财务公司与关联方之间不存在存款、贷款、授信或其他金融业务。

7、其他重大关联交易

适用 不适用

公司报告期无其他重大关联交易。

十二、重大合同及其履行情况

1、托管、承包、租赁事项情况

(1) 托管情况

适用 不适用

公司报告期不存在托管情况。

(2) 承包情况

适用 不适用

公司报告期不存在承包情况。

(3) 租赁情况

适用 不适用

租赁情况说明

序号	承租方	出租方	租赁地址	面积	租赁期限
1	公司、美能特机电、常州美闻	李小勤	花之园 18 幢甲单元 501 室等	合计 926.37 平方米	2022.01.01-2022.12.31
2	公司	常州钟楼经济开发区投资建设有限公司	常州市星港路 65-17 号	7,522.77 平方米	2021.01.01-2023.12.31

3			常州市星港路 65-16 号	3,925.25 平方米	2021.07.01- 2022.5.31
4		北京梦想加信息技术有限公司上海第二分公司	上海市闵行区申长路 1588 弄 3 号楼 5 层	164.81 平方米	2021.05.10- 2023.05.09
5	美能特机电	常州亚美柯机械设备有限公司	常州市樱花路 19 号	3,967.79 平方米	2021.11.01- 2024.10.31
6	海南美链	海南易友创服信息科技有限公司	海南省澄迈县老城镇高新技术产业示范区海南生态软件园 B07 幢三层 308 房	23.89 平方米	2021.09.15- 2022.09.30
7	匠心美国	1008 S. Baldwin, LLC	1008 S. Baldwin Avenue, Unit# G, Arcadia, CA 91007, USA	410 平方英尺	2019.6.1- 2023.5.31 2021.6.1- 2022.5.31
8		IHFC Properties SPE, LLC	Showroom C800 IHFC-Hamilton 222 S. Hamilton Street, High Point, NC 27260, USA	51,644 平方英尺	2021.11.01- 2028.10.31
9		WMCV Phase 2 SPE, LLC	Space No. B-1480 14 floor, 475 S. Grand Central Pkwy., Las Vegas, Nevada, USA	4,831 平方英尺	2020.01.01- 2023.02.28
10		Tupelo Community Warehouse, LLC	1015 S. Green Street, Tupelo, Lee County, Mississippi, USA	352,714 平方英尺	2022.01.01- 2036.12.31
11	匠心越南	BW 工业发展股份公司	越南平阳省本猫公社梭华区美福 3 号工业园 DE4 街道 C-1B-CN 地段, 工厂 C-1B-D1 至 C-1B-D4A; C-1B-B5 至 C-1B-B8	13,128 平方米	2019.07.08- 2025.07.08 (一期)
				13,482 平方米	2019.09.16- 2025.09.16 (二期)
12			越南平阳省本猫公社梭华区美福 3 号工业园 C-1B-CN 地段, 工厂 C-1B-B11, C-1B-B12-C	6,420 平方米	2020.01.02- 2025.07.08
13			越南平阳省本猫公社梭华区美福 3 号工业园 C-1B-CN 地段, 工厂 C-1B-B12-B	1,284.3 平方米	2020.10.08- 2025.07.08
14		NGOC MINH 建筑房地产有限公司	越南平阳省本猫公社梭华区美福 3 号工业园 DE3 街道 D-5L1-CN 地段的 1 号工厂和 2 号工厂	11,421 平方米	2020.04.06- 2025.04.05
15				越南平阳省本猫公社梭华区美福 3 号工业园 XE1 街道 D-5L2-CN 地段的 1 号工厂和 2 号工厂	9,929 平方米
16		江动(越南)机械责任有限公司	越南平阳省槟吉市美福二工业区, F-2E-CN 座 B 幢、C 幢、D 幢	11,372.4 平方米	B 幢、D 幢租赁期限为 2021.01.01- 2025.12.31

						C 幢租赁期限为 2021.03.01- 2025.12.31
17		银黄发服务及房地产 有限公司	越南平阳省槟吉市美福二工业区，NE5 路，L2B- CN 区	6,900 平方米		2021.05.09- 2024.05.09
18		英心美福责任有限公 司	越南平阳省槟吉市美福三工业区，NE5 路，B- 2A3-CN 区	7,060 平方米		2021.11.30- 2024.11.30
19		大福光明药品贸易股 份公司	越南平阳省槟吉市美福三工业区，NE4 路，B- 2A2-CN 区	7,060 平方米		2021.11.30- 2024.11.30
20	匠心新加坡	THE HIVE COWORKING SPACE SINGAPORE PTE LTD	Dedicated Desk 26 1 Kallang Junction, #06-01 Vanguard Campus, Singapore 339263	工位		2021.02.01- 2022.07.31
21	匠心美链	陈召佳	广东省佛山市南海区九江镇康泰南路 M-5-2 座六 楼部分面积	4,591 平方米		2022.04.01- 2025.03.31

为公司带来的损益达到公司报告期利润总额 10%以上的项目

适用 不适用

公司报告期不存在为公司带来的损益达到公司报告期利润总额 10%以上的租赁项目。

2、重大担保

适用 不适用

单位：万元

公司及其子公司对外担保情况（不包括对子公司的担保）										
担保对象名称	担保额度相关公告披露日期	担保额度	实际发生日期	实际担保金额	担保类型	担保物（如有）	反担保情况（如有）	担保期	是否履行完毕	是否为关联方担保
公司对子公司的担保情况										
担保对象名称	担保额度相关公告披露日期	担保额度	实际发生日期	实际担保金额	担保类型	担保物（如有）	反担保情况（如有）	担保期	是否履行完毕	是否为关联方担保
常州携手智能家居有限公司		4,000		4,000	连带责任担保	无	无	2020.09.16-2023.09.04	否	否
常州携手智能家居有限公司		4,000		4,000	连带责任担保	无	无	2021.05.21-2022.05.20	是	否
常州携手智能家居有		5,000		5,000	连带责任担保	无	无	2021.07.13-2022.05	是	否

限公司								.24		
常州携手智能家居有限公司		2,000		2,000	连带责任担保	无	无	2020.04.27-2023.04.27	否	否
常州美闻贸易有限公司		2,000		2,000	连带责任担保	无	无	2020.09.16-2023.09.04	否	否
常州美闻贸易有限公司		500		500	连带责任担保	无	无	2020.04.27-2023.04.27	否	否
报告期内审批对子公司担保额度合计 (B1)			17,500		报告期内对子公司担保实际发生额合计 (B2)					4,693.52
报告期末已审批的对子公司担保额度合计 (B3)			17,500		报告期末对子公司实际担保余额合计 (B4)					1,306.48
子公司对子公司的担保情况										
担保对象名称	担保额度相关公告披露日期	担保额度	实际发生日期	实际担保金额	担保类型	担保物 (如有)	反担保情况 (如有)	担保期	是否履行完毕	是否为关联方担保
公司担保总额 (即前三大项的合计)										
报告期内审批担保额度合计 (A1+B1+C1)			17,500		报告期内担保实际发生额合计 (A2+B2+C2)					4,693.52
报告期末已审批的担保额度合计 (A3+B3+C3)			17,500		报告期末实际担保余额合计 (A4+B4+C4)					1,306.48
实际担保总额 (即 A4+B4+C4) 占公司净资产的比例				0.51%						
其中:										
为股东、实际控制人及其关联方提供担保的余额 (D)				0						
直接或间接为资产负债率超过 70% 的被担保对象提供的债务担保余额 (E)				0						
担保总额超过净资产 50% 部分的金额 (F)				0						
上述三项担保金额合计 (D+E+F)				0						
对未到期担保合同, 报告期内发生担保责任或有证据表明有可能承担连带清偿责任的情况说明 (如有)				无						
违反规定程序对外提供担保的说明 (如有)				无						

采用复合方式担保的具体情况说明

无

3、日常经营重大合同

单位：元

合同订立公司方名称	合同订立对方名称	合同总金额	合同履行的进度	本期确认的销售收入金额	累计确认的销售收入金额	应收账款回款情况	影响重大合同履行的各项条件是否发生重大变化	是否存在合同无法履行的重大风险
-----------	----------	-------	---------	-------------	-------------	----------	-----------------------	-----------------

4、其他重大合同

适用 不适用

公司报告期不存在其他重大合同。

十三、其他重大事项的说明

适用 不适用

公司报告期不存在需要说明的其他重大事项。

十四、公司子公司重大事项

适用 不适用

第七节 股份变动及股东情况

一、股份变动情况

1、股份变动情况

单位：股

	本次变动前		本次变动增减（+，-）					本次变动后	
	数量	比例	发行新股	送股	公积金转股	其他	小计	数量	比例
一、有限售条件股份	60,000,000	75.00%			36,000,000		36,000,000	96,000,000	75.00%
1、国家持股									
2、国有法人持股									
3、其他内资持股	60,000,000	75.00%			36,000,000		36,000,000	96,000,000	75.00%
其中：境内法人持股	24,120,000	30.15%			14,472,000		14,472,000	38,592,000	30.15%
境内自然人持股	35,880,000	44.85%			21,528,000		21,528,000	57,408,000	44.85%
4、外资持股									
其中：境外法人持股									
境外自然人持股									
二、无限售条件股份	20,000,000	25.00%			12,000,000		12,000,000	32,000,000	25.00%
1、人民币普通股	20,000,000	25.00%			12,000,000		12,000,000	32,000,000	25.00%
2、境内上市的外资股									
3、境外上市的外资股									
4、其									

他									
三、股份总数	80,000,000	100.00%			48,000,000		48,000,000	128,000,000	100.00%

股份变动的的原因

适用 不适用

经公司 2021 年年度股东大会审议通过，公司于 2022 年 6 月实施了 2021 年年度资本公积金转增股本的利润分配方案，以截止 2021 年 12 月 31 日的总股本 8,000.00 万股为基数，以资本公积金向全体股东每 10 股转增 6 股，合计转增 4,800.00 万股，转增股本后公司总股本变更为 12,800.00 万股。

股份变动的批准情况

适用 不适用

(1) 董事会审议。2022 年 4 月 20 日，公司第一届董事会第二十七次（临时）会议审议通过了《关于公司 2021 年度利润分配预案的议案》。

(2) 监事会审议。2022 年 4 月 20 日，公司第一届监事会第十七次会议审议通过了《关于公司 2021 年度利润分配预案的议案》。

(3) 股东大会审议。2022 年 5 月 26 日，公司 2021 年年度股东大会审议通过了《关于公司 2021 年度利润分配预案的议案》，并于 2022 年 6 月实施 2021 年年度利润分配方案，以截止 2021 年 12 月 31 日的总股本 8,000.00 万股为基数，向全体股东每 10 股转增 6 股，合计转增 4,800.00 万股，转增股本后公司总股本变更为 12,800.00 万股。

股份变动的过户情况

适用 不适用

股份回购的实施进展情况

适用 不适用

采用集中竞价方式减持回购股份的实施进展情况

适用 不适用

股份变动对最近一年和最近一期基本每股收益和稀释每股收益、归属于公司普通股股东的每股净资产等财务指标的影响

适用 不适用

报告期内，公司实施 2021 年度利润分配方案，全体股东每 10 股派发现金红利 12 元（含税），以资本公积金向全体股东每 10 股转增 6 股，合计转增 4,800.00 万股，转增股本后公司总股本变更为 12,800.00 万股。上述股份变动对公司 2022 年半年度基本每股收益和稀释每股收益、归属于公司普通股股东的每股净资产等财务指标的影响如下：

项目	本次变动前（元/股）	本次变动后（元/股）
基本每股收益（元/股）	2.1565	1.3478
稀释每股收益（元/股）	2.1565	1.3478
每股净资产（元/股）	32.3375	20.2109

公司认为必要或证券监管机构要求披露的其他内容

适用 不适用

2、限售股份变动情况

适用 不适用

单位：股

股东名称	期初限售股数	本期解除限售股数	本期增加限售股数	期末限售股数	限售原因	拟解除限售日期
李小勤	34,680,000		20,808,000	55,488,000	首发限售承诺	2025年3月13日
宁波梅山保税港区随遇心蕊投资有限公司	19,320,000		11,592,000	30,912,000	首发限售承诺	2025年3月13日
宁波明明白白企业管理合伙企业（有限合伙）	3,150,000		1,890,000	5,040,000	首发限售承诺	2025年3月13日
常州清庙之器企业管理咨询合伙企业（有限合伙）	1,650,000		990,000	2,640,000	首发限售承诺	2025年3月13日
徐梅钧	1,200,000		720,000	1,920,000	首发限售承诺	2025年3月13日
合计	60,000,000	0	36,000,000	96,000,000	--	--

二、证券发行与上市情况

适用 不适用

三、公司股东数量及持股情况

单位：股

报告期末普通股股东总数	14,970			报告期末表决权恢复的优先股股东总数（如有）（参见注8）	0	持有特别表决权股份的股东总数（如有）	0	
持股 5%以上的普通股股东或前 10 名股东持股情况								
股东名称	股东性质	持股比例	报告期末持股数量	报告期内增减变动情况	持有有限售条件的股份数量	持有无限售条件的股份数量	质押、标记或冻结情况	
							股份状态	数量
李小勤	境内自然人	43.35%	55,488,000	20,808,000	55,488,000			
宁波梅山保税港区随遇心蕊投资有限公司	境内非国有法人	24.15%	30,912,000	11,592,000	30,912,000			
宁波明明白白企业管理合伙企业（有限合伙）	境内非国有法人	3.94%	5,040,000	1,890,000	5,040,000			
常州清庙之器企业管理咨询合伙企业（有限合伙）	境内非国有法人	2.06%	2,640,000	990,000	2,640,000			

徐梅钧	境内自然人	1.50%	1,920,000	720,000	1,920,000			
上海睿亿投资发展中心（有限合伙）—睿亿投资定增精选十期私募证券投资基金	其他	0.56%	722,540	504,840		722,540		
李文北	境内自然人	0.55%	710,117	266,294		710,117		
中国农业银行股份有限公司—大成消费主题混合型证券投资基金	其他	0.29%	377,080	193,780		377,080		
中国农业银行股份有限公司—工银瑞信战略转型主题股票型证券投资基金	其他	0.29%	365,600	365,600		365,600		
中国农业银行股份有限公司—大成景阳领先混合型证券投资基金	其他	0.28%	362,784	190,544		362,784		
战略投资者或一般法人因配售新股成为前 10 名股东的情况（如有）（参见注 3）	无							
上述股东关联关系或一致行动的说明	前 10 名股东中：实际控制人李小勤与徐梅钧为夫妻关系，因此李小勤、徐梅钧为一致行动人。同时李小勤是宁波梅山保税港区随遇心蕊投资有限公司的控股股东、宁波明明白白企业管理合伙企业（有限合伙）的执行事务合伙人、常州清庙之器企业管理咨询合伙企业（有限合伙）的执行事务合伙人。除此外，未知上述股东相互之间是否存在关联关系，也未知是否属于一致行动人。							
上述股东涉及委托/受托表决权、放弃表决权情况的说明	无							
前 10 名股东中存在回购专户的特别说明（参见注 11）	无							
前 10 名无限售条件股东持股情况								
股东名称	报告期末持有无限售条件股份数量		股份种类					
			股份种类	数量				
上海睿亿投资发展中心（有限合伙）—睿亿投资定增精选十期私募证券投资基金		722,540	人民币普通股	722,540				
李文北		710,117	人民币普通股	710,117				

中国农业银行股份有限公司一大成消费主题混合型证券投资基金	377,080	人民币普通股	377,080
中国农业银行股份有限公司一工银瑞信战略转型主题股票型证券投资基金	365,600	人民币普通股	365,600
中国农业银行股份有限公司一大成景阳领先混合型证券投资基金	362,784	人民币普通股	362,784
广东德汇投资管理有限公司一德汇尊享私募证券投资基金	272,417	人民币普通股	272,417
广东德汇投资管理有限公司一德汇优选私募证券投资基金	236,100	人民币普通股	236,100
马邵安	234,560	人民币普通股	234,560
杨金凤	181,120	人民币普通股	181,120
上海蓝墨投资管理有限公司一蓝墨专享 5 号私募证券投资基金	158,440	人民币普通股	158,440
前 10 名无限售流通股股东之间，以及前 10 名无限售流通股股东和前 10 名股东之间关联关系或一致行动的说明	未知上述股东相互之间是否存在关联关系，也未知是否属于一致行动人。		
前 10 名普通股股东参与融资融券业务股东情况说明（如有）（参见注 4）	1、广东德汇投资管理有限公司一德汇优选私募证券投资基金，通过普通证券账户持有公司股份数为 0 股，通过融资融券信用账户持有公司股份数为 236,100 股，合计持有公司股份数 236,100 股。 2、上海蓝墨投资管理有限公司一蓝墨专享 5 号私募证券投资基金，通过普通证券账户持有公司股份数为 64,000 股，通过融资融券信用账户持有公司股份数为 94,440 股，合计持有公司股份数 158,440 股。		

公司是否具有表决权差异安排

是 否

公司前 10 名普通股股东、前 10 名无限售条件普通股股东在报告期内是否进行约定购回交易

是 否

公司前 10 名普通股股东、前 10 名无限售条件普通股股东在报告期内未进行约定购回交易。

四、公司控股股东或第一大股东及其一致行动人累计质押股份数量占其所持公司股份数量比例达到 80%

适用 不适用

五、董事、监事和高级管理人员持股变动

适用 不适用

姓名	职务	任职状态	期初持股数（股）	本期增持股份数量（股）	本期减持股份数量（股）	期末持股数（股）	期初被授予的限制性股票数量（股）	本期被授予的限制性股票数量（股）	期末被授予的限制性股票数量（股）

李小勤	董事长	现任	34,680,000	20,808,000	0	55,488,000	0	0	0
徐梅钧	总经理、 董事	现任	1,200,000	720,000	0	1,920,000	0	0	0
合计	--	--	35,880,000	21,528,000	0	57,408,000	0	0	0

六、控股股东或实际控制人变更情况

控股股东报告期内变更

适用 不适用

公司报告期控股股东未发生变更。

实际控制人报告期内变更

适用 不适用

公司报告期实际控制人未发生变更。

第八节 优先股相关情况

适用 不适用

报告期公司不存在优先股。

第九节 债券相关情况

适用 不适用

第十节 财务报告

一、审计报告

半年度报告是否经过审计

是 否

公司半年度财务报告未经审计。

二、财务报表

财务附注中报表的单位为：元

1、合并资产负债表

编制单位：常州匠心独具智能家居股份有限公司

2022 年 06 月 30 日

单位：元

项目	2022 年 6 月 30 日	2022 年 1 月 1 日
流动资产：		
货币资金	744,871,455.04	872,023,777.01
结算备付金		
拆出资金		
交易性金融资产	923,128,056.26	845,308,758.04
衍生金融资产		
应收票据		148,100.72
应收账款	194,188,520.54	178,442,730.85
应收款项融资		
预付款项	4,694,795.05	4,315,815.51
应收保费		
应收分保账款		
应收分保合同准备金		
其他应收款	15,109,542.23	13,563,849.94
其中：应收利息		
应收股利		
买入返售金融资产		
存货	364,408,586.43	393,432,635.38
合同资产		
持有待售资产		
一年内到期的非流动资产		
其他流动资产	509,785,299.57	501,108,192.71
流动资产合计	2,756,186,255.12	2,808,343,860.16
非流动资产：		
发放贷款和垫款		

债权投资		
其他债权投资		
长期应收款		
长期股权投资		
其他权益工具投资		
其他非流动金融资产		
投资性房地产		
固定资产	130,781,556.50	133,789,345.23
在建工程	1,449,605.14	988,771.60
生产性生物资产		
油气资产		
使用权资产	124,640,072.40	88,911,411.55
无形资产	34,523,145.09	35,005,400.16
开发支出		
商誉		
长期待摊费用	16,353,319.41	12,998,803.99
递延所得税资产	10,906,663.38	11,800,044.58
其他非流动资产	13,218,646.59	5,633,499.11
非流动资产合计	331,873,008.51	289,127,276.22
资产总计	3,088,059,263.63	3,097,471,136.38
流动负债：		
短期借款		
向中央银行借款		
拆入资金		
交易性金融负债		
衍生金融负债		
应付票据	151,029,000.00	210,087,929.65
应付账款	134,815,205.50	230,470,654.95
预收款项	2,629,344.66	1,173,715.48
合同负债	6,941,772.23	6,564,574.53
卖出回购金融资产款		
吸收存款及同业存放		
代理买卖证券款		
代理承销证券款		
应付职工薪酬	14,610,105.60	25,684,698.95
应交税费	26,462,971.75	11,324,759.13
其他应付款	237,115.31	5,968,285.00
其中：应付利息		
应付股利		
应付手续费及佣金		
应付分保账款		
持有待售负债		

一年内到期的非流动负债	31,409,104.93	28,271,639.32
其他流动负债		
流动负债合计	368,134,619.98	519,546,257.01
非流动负债：		
保险合同准备金		
长期借款		
应付债券		
其中：优先股		
永续债		
租赁负债	119,564,723.33	69,528,679.93
长期应付款		
长期应付职工薪酬		
预计负债	9,956,171.23	9,490,426.69
递延收益	636,800.00	798,400.00
递延所得税负债	2,767,385.88	2,788,780.28
其他非流动负债		
非流动负债合计	132,925,080.44	82,606,286.90
负债合计	501,059,700.42	602,152,543.91
所有者权益：		
股本	128,000,000.00	80,000,000.00
其他权益工具		
其中：优先股		
永续债		
资本公积	1,669,859,605.83	1,717,859,605.83
减：库存股		
其他综合收益	4,379,744.02	-10,781,446.56
专项储备		
盈余公积	11,376,429.66	11,376,429.66
一般风险准备		
未分配利润	773,383,783.70	696,864,003.54
归属于母公司所有者权益合计	2,586,999,563.21	2,495,318,592.47
少数股东权益		
所有者权益合计	2,586,999,563.21	2,495,318,592.47
负债和所有者权益总计	3,088,059,263.63	3,097,471,136.38

法定代表人：李小勤 主管会计工作负责人：王俊宝 会计机构负责人：张玉琴

2、母公司资产负债表

单位：元

项目	2022年6月30日	2022年1月1日
流动资产：		
货币资金	342,246,084.59	382,967,056.88
交易性金融资产	786,937,636.25	845,308,758.04
衍生金融资产		
应收票据		148,100.72
应收账款	85,359,751.96	96,011,245.99

应收款项融资		
预付款项	1,357,449.59	1,757,382.31
其他应收款	33,607,559.39	976,489.78
其中：应收利息		
应收股利		
存货	40,056,877.13	56,838,670.95
合同资产		
持有待售资产		
一年内到期的非流动资产		
其他流动资产	463,747,297.99	467,377,093.19
流动资产合计	1,753,312,656.90	1,851,384,797.86
非流动资产：		
债权投资		
其他债权投资		
长期应收款		
长期股权投资	283,313,166.88	249,813,166.88
其他权益工具投资		
其他非流动金融资产		
投资性房地产		
固定资产	10,036,023.34	10,714,591.32
在建工程	746,472.91	306,142.01
生产性生物资产		
油气资产		
使用权资产	1,943,371.51	3,864,679.86
无形资产	19,630,663.47	19,889,981.56
开发支出		
商誉		
长期待摊费用	3,373,813.33	4,080,954.49
递延所得税资产	647,843.72	647,843.72
其他非流动资产	660,700.14	154,022.65
非流动资产合计	320,352,055.30	289,471,382.49
资产总计	2,073,664,712.20	2,140,856,180.35
流动负债：		
短期借款		
交易性金融负债		
衍生金融负债		
应付票据	64,900,000.00	109,138,929.65
应付账款	95,711,406.04	97,263,420.29
预收款项	1,737,638.30	555,931.14
合同负债	819,269.26	1,163,199.67
应付职工薪酬	4,527,948.46	8,093,528.14
应交税费	8,422,027.55	313,048.51

其他应付款	121,592.91	5,454,677.32
其中：应付利息		
应付股利		
持有待售负债		
一年内到期的非流动负债	1,559,853.94	2,266,712.84
其他流动负债		
流动负债合计	177,799,736.46	224,249,447.56
非流动负债：		
长期借款		
应付债券		
其中：优先股		
永续债		
租赁负债	1,510,263.28	1,853,578.44
长期应付款		
长期应付职工薪酬		
预计负债	1,866,586.39	1,866,586.39
递延收益	345,300.00	480,400.00
递延所得税负债	1,014,498.41	1,014,498.41
其他非流动负债		
非流动负债合计	4,736,648.08	5,215,063.24
负债合计	182,536,384.54	229,464,510.80
所有者权益：		
股本	128,000,000.00	80,000,000.00
其他权益工具		
其中：优先股		
永续债		
资本公积	1,672,414,739.19	1,720,414,739.19
减：库存股		
其他综合收益		
专项储备		
盈余公积	11,376,429.66	11,376,429.66
未分配利润	79,337,158.81	99,600,500.70
所有者权益合计	1,891,128,327.66	1,911,391,669.55
负债和所有者权益总计	2,073,664,712.20	2,140,856,180.35

3、合并利润表

单位：元

项目	2022 年半年度	2021 年半年度
一、营业总收入	782,302,548.70	982,106,378.73
其中：营业收入	782,302,548.70	982,106,378.73
利息收入		
已赚保费		
手续费及佣金收入		
二、营业总成本	598,423,956.77	809,781,449.97
其中：营业成本	549,434,158.77	653,458,000.26

利息支出		
手续费及佣金支出		
退保金		
赔付支出净额		
提取保险责任准备金净额		
保单红利支出		
分保费用		
税金及附加	3,063,199.36	2,707,988.69
销售费用	23,655,300.69	79,869,613.82
管理费用	23,405,736.07	23,786,486.00
研发费用	48,679,781.41	44,383,704.72
财务费用	-49,814,219.53	5,575,656.48
其中：利息费用	3,569,439.71	2,943,497.86
利息收入	7,719,349.12	4,528,856.01
加：其他收益	1,640,211.70	802,382.14
投资收益（损失以“-”号填列）	13,364,281.55	915,016.67
其中：对联营企业和合营企业的投资收益		
以摊余成本计量的金融资产终止确认收益		
汇兑收益（损失以“-”号填列）		
净敞口套期收益（损失以“-”号填列）		
公允价值变动收益（损失以“-”号填列）	-120,701.78	
信用减值损失（损失以“-”号填列）	-759,620.54	-2,870,813.12
资产减值损失（损失以“-”号填列）		-935,405.43
资产处置收益（损失以“-”号填列）		-84,107.54
三、营业利润（亏损以“-”号填列）	198,002,762.86	170,152,001.48
加：营业外收入	53,896.01	16,127.54
减：营业外支出	56,405.07	1,018,318.26
四、利润总额（亏损总额以“-”号填列）	198,000,253.80	169,149,810.76
减：所得税费用	25,480,473.64	18,668,045.95
五、净利润（净亏损以“-”号填列）	172,519,780.16	150,481,764.81
（一）按经营持续性分类		
1.持续经营净利润（净亏损以“-”号填列）	172,519,780.16	150,481,764.81
2.终止经营净利润（净亏损以“-”号填列）		

(二) 按所有权归属分类		
1. 归属于母公司所有者的净利润	172,519,780.16	150,481,764.81
2. 少数股东损益		
六、其他综合收益的税后净额	15,161,190.58	-2,122,731.65
归属母公司所有者的其他综合收益的税后净额	15,161,190.58	-2,122,731.65
(一) 不能重分类进损益的其他综合收益		
1. 重新计量设定受益计划变动额		
2. 权益法下不能转损益的其他综合收益		
3. 其他权益工具投资公允价值变动		
4. 企业自身信用风险公允价值变动		
5. 其他		
(二) 将重分类进损益的其他综合收益	15,161,190.58	-2,122,731.65
1. 权益法下可转损益的其他综合收益		
2. 其他债权投资公允价值变动		
3. 金融资产重分类计入其他综合收益的金额		
4. 其他债权投资信用减值准备		
5. 现金流量套期储备		
6. 外币财务报表折算差额	15,161,190.58	-2,122,731.65
7. 其他		
归属于少数股东的其他综合收益的税后净额		
七、综合收益总额	187,680,970.74	148,359,033.16
归属于母公司所有者的综合收益总额	187,680,970.74	148,359,033.16
归属于少数股东的综合收益总额		
八、每股收益：		
(一) 基本每股收益	1.35	1.57
(二) 稀释每股收益	1.35	1.57

本期发生同一控制下企业合并的，被合并方在合并前实现的净利润为：元，上期被合并方实现的净利润为：元。

法定代表人：李小勤 主管会计工作负责人：王俊宝 会计机构负责人：张玉琴

4、母公司利润表

单位：元

项目	2022 年半年度	2021 年半年度
一、营业收入	195,373,833.71	300,564,281.98
减：营业成本	157,401,721.42	228,267,240.21
税金及附加	1,147,421.05	1,148,969.51
销售费用	5,906,219.49	16,320,904.90
管理费用	12,342,131.35	11,808,591.80
研发费用	12,094,455.42	16,476,807.28
财务费用	-28,104,308.80	1,929,437.07
其中：利息费用	73,670.12	383,960.31

利息收入	4,911,215.70	2,764,688.28
加：其他收益	1,461,641.73	420,453.19
投资收益（损失以“-”号填列）	45,874,637.70	
其中：对联营企业和合营企业的投资收益		
以摊余成本计量的金融资产终止确认收益		
净敞口套期收益（损失以“-”号填列）		
公允价值变动收益（损失以“-”号填列）	-271,121.79	
信用减值损失（损失以“-”号填列）	-112,850.40	-785,153.34
资产减值损失（损失以“-”号填列）		-96,855.94
资产处置收益（损失以“-”号填列）		-182,520.82
二、营业利润（亏损以“-”号填列）	81,538,501.02	23,968,254.30
加：营业外收入	45,003.53	9,102.77
减：营业外支出	20,000.02	11,073.98
三、利润总额（亏损总额以“-”号填列）	81,563,504.53	23,966,283.09
减：所得税费用	5,826,846.42	1,780,273.91
四、净利润（净亏损以“-”号填列）	75,736,658.11	22,186,009.18
（一）持续经营净利润（净亏损以“-”号填列）	75,736,658.11	22,186,009.18
（二）终止经营净利润（净亏损以“-”号填列）		
五、其他综合收益的税后净额		
（一）不能重分类进损益的其他综合收益		
1. 重新计量设定受益计划变动额		
2. 权益法下不能转损益的其他综合收益		
3. 其他权益工具投资公允价值变动		
4. 企业自身信用风险公允价值变动		
5. 其他		
（二）将重分类进损益的其他综合收益		
1. 权益法下可转损益的其他综合收益		
2. 其他债权投资公允价值变动		
3. 金融资产重分类计入其他综合收益的金额		
4. 其他债权投资信用减值准备		
5. 现金流量套期储备		

6. 外币财务报表折算差额		
7. 其他		
六、综合收益总额	75,736,658.11	22,186,009.18
七、每股收益：		
（一）基本每股收益		
（二）稀释每股收益		

5、合并现金流量表

单位：元

项目	2022 年半年度	2021 年半年度
一、经营活动产生的现金流量：		
销售商品、提供劳务收到的现金	769,702,987.29	992,700,737.66
客户存款和同业存放款项净增加额		
向中央银行借款净增加额		
向其他金融机构拆入资金净增加额		
收到原保险合同保费取得的现金		
收到再保业务现金净额		
保户储金及投资款净增加额		
收取利息、手续费及佣金的现金		
拆入资金净增加额		
回购业务资金净增加额		
代理买卖证券收到的现金净额		
收到的税费返还	53,468,352.64	77,264,662.90
收到其他与经营活动有关的现金	49,035,519.92	40,963,237.46
经营活动现金流入小计	872,206,859.85	1,110,928,638.02
购买商品、接受劳务支付的现金	599,285,824.32	706,527,112.34
客户贷款及垫款净增加额		
存放中央银行和同业款项净增加额		
支付原保险合同赔付款项的现金		
拆出资金净增加额		
支付利息、手续费及佣金的现金		
支付保单红利的现金		
支付给职工以及为职工支付的现金	132,270,840.52	141,807,930.50
支付的各项税费	39,083,809.81	37,440,070.04
支付其他与经营活动有关的现金	43,128,532.05	115,171,813.40
经营活动现金流出小计	813,769,006.70	1,000,946,926.28
经营活动产生的现金流量净额	58,437,853.15	109,981,711.74
二、投资活动产生的现金流量：		
收回投资收到的现金	1,848,050,000.00	30,000,000.00
取得投资收益收到的现金	13,364,281.55	915,016.67
处置固定资产、无形资产和其他长期资产收回的现金净额		184,903.70
处置子公司及其他营业单位收到的现金净额		
收到其他与投资活动有关的现金		
投资活动现金流入小计	1,861,414,281.55	31,099,920.37
购建固定资产、无形资产和其他长期资产支付的现金	18,615,255.23	42,195,053.47
投资支付的现金	1,926,051,275.29	
质押贷款净增加额		

取得子公司及其他营业单位支付的现金净额		
支付其他与投资活动有关的现金		795,800.00
投资活动现金流出小计	1,944,666,530.52	42,990,853.47
投资活动产生的现金流量净额	-83,252,248.97	-11,890,933.10
三、筹资活动产生的现金流量：		
吸收投资收到的现金		
其中：子公司吸收少数股东投资收到的现金		
取得借款收到的现金		137,218,900.00
收到其他与筹资活动有关的现金		
筹资活动现金流入小计		137,218,900.00
偿还债务支付的现金		88,084,705.00
分配股利、利润或偿付利息支付的现金	91,694,400.00	688,343.09
其中：子公司支付给少数股东的股利、利润		
支付其他与筹资活动有关的现金	16,291,655.41	15,519,213.93
筹资活动现金流出小计	107,986,055.41	104,292,262.02
筹资活动产生的现金流量净额	-107,986,055.41	32,926,637.98
四、汇率变动对现金及现金等价物的影响	43,144,862.85	-9,173,668.72
五、现金及现金等价物净增加额	-89,655,588.38	121,843,747.90
加：期初现金及现金等价物余额	797,696,506.73	585,845,017.36
六、期末现金及现金等价物余额	708,040,918.35	707,688,765.26

6、母公司现金流量表

单位：元

项目	2022 年半年度	2021 年半年度
一、经营活动产生的现金流量：		
销售商品、提供劳务收到的现金	213,573,285.86	370,921,233.39
收到的税费返还	15,726,051.55	27,440,889.16
收到其他与经营活动有关的现金	30,844,580.94	24,073,399.73
经营活动现金流入小计	260,143,918.35	422,435,522.28
购买商品、接受劳务支付的现金	189,604,771.50	199,395,248.39
支付给职工以及为职工支付的现金	41,993,115.75	49,245,508.63
支付的各项税费	3,018,513.89	
支付其他与经营活动有关的现金	19,906,652.06	54,643,669.90
经营活动现金流出小计	254,523,053.20	303,284,426.92
经营活动产生的现金流量净额	5,620,865.15	119,151,095.36
二、投资活动产生的现金流量：		
收回投资收到的现金	1,795,050,000.00	
取得投资收益收到的现金	13,361,720.88	
处置固定资产、无形资产和其他长期资产收回的现金净额		59,480.00
处置子公司及其他营业单位收到的现金净额		
收到其他与投资活动有关的现金		
投资活动现金流入小计	1,808,411,720.88	59,480.00
购建固定资产、无形资产和其他长期资产支付的现金	1,845,189.00	19,784,420.56
投资支付的现金	1,770,450,000.00	45,767,400.00
取得子公司及其他营业单位支付的现金净额		

支付其他与投资活动有关的现金		795,800.00
投资活动现金流出小计	1,772,295,189.00	66,347,620.56
投资活动产生的现金流量净额	36,116,531.88	-66,288,140.56
三、筹资活动产生的现金流量：		
吸收投资收到的现金		
取得借款收到的现金		137,218,900.00
收到其他与筹资活动有关的现金		
筹资活动现金流入小计		137,218,900.00
偿还债务支付的现金		88,084,705.00
分配股利、利润或偿付利息支付的现金	91,694,400.00	688,343.09
支付其他与筹资活动有关的现金	95,117.52	1,931,318.50
筹资活动现金流出小计	91,789,517.52	90,704,366.59
筹资活动产生的现金流量净额	-91,789,517.52	46,514,533.41
四、汇率变动对现金及现金等价物的影响	19,690,879.77	-4,967,719.01
五、现金及现金等价物净增加额	-30,361,240.72	94,409,769.20
加：期初现金及现金等价物余额	358,831,525.31	322,205,064.33
六、期末现金及现金等价物余额	328,470,284.59	416,614,833.53

7、合并所有者权益变动表

本期金额

单位：元

项目	2022 年半年度													少数股东权益	所有者权益合计
	归属于母公司所有者权益														
	股本	其他权益工具			资本公积	减：库存股	其他综合收益	专项储备	盈余公积	一般风险准备	未分配利润	其他	小计		
	优先股	永续债	其他												
一、上年年末余额	80,000,000.00				1,717,859.60		-10,781.44		11,376.42		696,864.00		2,495,318.59	2,495,318.59	
加：会计政策变更					5.83		6.56		9.66		03.54		2.47	2.47	
前期差错更正															
同一控制下企业合并															
其他															
二、本年期初余额	80,000,000.00				1,717,859.60		-10,781.44		11,376.42		696,864.00		2,495,318.59	2,495,318.59	
					5.83		6.56		9.66		03.54		2.47	2.47	

三、本期增减变动金额 (减少以 “-”号填 列)	48, 000 ,00 0.0 0				- 48, 000 ,00 0.0 0		15, 161 ,19 0.5 8				76, 519 ,78 0.1 6		91, 680 ,97 0.7 4		91, 680 ,97 0.7 4
(一) 综合 收益总额							15, 161 ,19 0.5 8				172 ,51 ,9,7 80. 16		187 ,68 ,0,9 70. 74		187 ,68 ,0,9 70. 74
(二) 所有 者投入和减 少资本															
1. 所有者 投入的普通 股															
2. 其他权 益工具持有 者投入资本															
3. 股份支 付计入所有 者权益的金 额															
4. 其他															
(三) 利润 分配											- 96, 000 ,00 0.0 0		- 96, 000 ,00 0.0 0		- 96, 000 ,00 0.0 0
1. 提取盈 余公积															
2. 提取一 般风险准备															
3. 对所有 者(或股 东)的分配											- 96, 000 ,00 0.0 0		- 96, 000 ,00 0.0 0		- 96, 000 ,00 0.0 0
4. 其他															
(四) 所有 者权益内部 结转	48, 000 ,00 0.0 0				- 48, 000 ,00 0.0 0								0.0 0		0.0 0
1. 资本公 积转增资本 (或股本)	48, 000 ,00 0.0 0				- 48, 000 ,00 0.0 0								0.0 0		0.0 0
2. 盈余公															

积转增资本 (或股本)															
3. 盈余公 积弥补亏损															
4. 设定受 益计划变动 额结转留存 收益															
5. 其他综 合收益结转 留存收益															
6. 其他															
(五) 专项 储备															
1. 本期提 取															
2. 本期使 用															
(六) 其他															
四、本期期 末余额	128 ,00 0,0 00. 00				1,6 69, 859 ,60 5.8 3		4,3 79, 744 .02		11, 376 ,42 9.6 6		773 ,38 3,7 83. 70		2,5 86, 999 ,56 3.2 1		2,5 86, 999 ,56 3.2 1

上年金额

单位：元

项目	2021 年半年度													少数 股东 权益	所有 者权 益合 计
	归属于母公司所有者权益														
	股 本	其他权益工具			资 本 公 积	减 ： 库 存 股	其 他 综 合 收 益	专 项 储 备	盈 余 公 积	一 般 风 险 准 备	未 分 配 利 润	其 他	小 计		
优 先 股		永 续 债	其 他												
一、上年年 末余额	60, 000 ,00 0.0 0				385 ,25 3,3 38. 86		- 7,3 37, 048 .34		8,1 50, 801 .01		407 ,24 1,2 13. 61		853 ,30 8,3 05. 14		853 ,30 8,3 05. 14
加：会 计政策变更											5,5 90, 383 .73		5,5 90, 383 .73		- 5,5 90, 383 .73
前期 差错更正															
同一 控制下 企业合并															
其															

他														
二、本年期初余额	60,000,000.00				385,253.38		-7,337,048.34		8,150,801.01		401,650,829.88		847,717,921.41	847,717,921.41
三、本期增减变动金额（减少以“－”号填列）							-2,122,731.65				150,481,764.81		148,359,033.16	148,359,033.16
（一）综合收益总额							-2,122,731.65				150,481,764.81		148,359,033.16	148,359,033.16
（二）所有者投入和减少资本														
1. 所有者投入的普通股														
2. 其他权益工具持有者投入资本														
3. 股份支付计入所有者权益的金额														
4. 其他														
（三）利润分配														
1. 提取盈余公积														
2. 提取一般风险准备														
3. 对所有者（或股东）的分配														
4. 其他														
（四）所有者权益内部结转														
1. 资本公积转增资本（或股本）														
2. 盈余公积转增资本（或股本）														
3. 盈余公积弥补亏损														
4. 设定受														

益计划变动额结转留存收益															
5. 其他综合收益结转留存收益															
6. 其他															
(五) 专项储备															
1. 本期提取															
2. 本期使用															
(六) 其他															
四、本期期末余额	60,000.00				385,253.38	-9,459.77		8,150,801.01		552,132.59		996,076.95		996,076.95	

8、母公司所有者权益变动表

本期金额

单位：元

项目	2022 年半年度											所有者权益合计
	股本	其他权益工具			资本公积	减：库存股	其他综合收益	专项储备	盈余公积	未分配利润	其他	
		优先股	永续债	其他								
一、上年年末余额	80,000.00				1,720,414.73				11,376.66	99,600.50		1,911,391.66
加：会计政策变更												
前期差错更正												
其他												
二、本年期初余额	80,000.00				1,720,414.73				11,376.66	99,600.50		1,911,391.66
三、本期增减变动金额（减少以“—”号填列）	48,000.00				-48,000.00					-20,263.89		-20,263.89
(一) 综合收益总额									75,736.11	75,736.11		75,736.11

(二) 所有者投入和减少资本												
1. 所有者投入的普通股												
2. 其他权益工具持有者投入资本												
3. 股份支付计入所有者权益的金额												
4. 其他												
(三) 利润分配									-			-
									96,000.00			96,000.00
1. 提取盈余公积												
2. 对所有者(或股东)的分配									-			-
									96,000.00			96,000.00
3. 其他												
(四) 所有者权益内部结转	48,000.00											0.00
1. 资本公积转增资本(或股本)	48,000.00											0.00
2. 盈余公积转增资本(或股本)												
3. 盈余公积弥补亏损												
4. 设定受益计划变动额结转留存收益												
5. 其他综合收益结转留存收益												
6. 其他												
(五) 专项储备												
1. 本期提取												
2. 本期使用												

(六) 其他												
四、本期期末余额	128,000,000.00				1,672,414,739.19				11,376,429.66	79,337,158.81		1,891,128,327.66

上期金额

单位：元

项目	2021 年半年度											
	股本	其他权益工具			资本公积	减：库存股	其他综合收益	专项储备	盈余公积	未分配利润	其他	所有者权益合计
		优先股	永续债	其他								
一、上年年末余额	60,000,000.00				387,808,472.22				8,150,801.01	70,569,842.88		526,529,116.11
加：会计政策变更												
前期差错更正												
其他												
二、本年期初余额	60,000,000.00				387,808,472.22				8,150,801.01	70,569,842.88		526,529,116.11
三、本期增减变动金额（减少以“－”号填列）										22,186,009.18		22,186,009.18
（一）综合收益总额										22,186,009.18		22,186,009.18
（二）所有者投入和减少资本												
1. 所有者投入的普通股												
2. 其他权益工具持有者投入资本												
3. 股份支付计入所有者权益的金额												
4. 其他												
（三）利润分配												
1. 提取盈余公积												
2. 对所有												

者（或股东）的分配												
3. 其他												
（四）所有者权益内部结转												
1. 资本公积转增资本（或股本）												
2. 盈余公积转增资本（或股本）												
3. 盈余公积弥补亏损												
4. 设定受益计划变动额结转留存收益												
5. 其他综合收益结转留存收益												
6. 其他												
（五）专项储备												
1. 本期提取												
2. 本期使用												
（六）其他												
四、本期末余额	60,000,000.00				387,808,472.22				8,150,801.01	92,755,852.06		548,715,125.29

三、公司基本情况

常州匠心独具智能家居股份有限公司（以下简称公司或本公司）系由常州市锐新医疗器械有限公司出资设立，于 2018 年 12 月 27 日在常州市市场监督管理局登记注册，总部位于江苏省常州市。公司现持有统一社会信用代码为 9132040073826482XM 的营业执照，注册资本 12,800.00 万元，股份总数 12,800 万股（每股面值 1 元）。其中，有限售条件的流通股份 A 股 9,600 万股；无限售条件的流通股份 A 股 3,200 万股。公司股票于 2021 年 9 月 13 日在深圳证券交易所挂牌交易。

本公司属家具制造业。主要经营活动为智能家具的研发、生产和销售。产品主要有：智能电动沙发、智能电动床、配件等。

本财务报表经公司 2022 年 8 月 15 日第一届董事会第二十九次会议批准对外报出。

本公司将常州携手智能家居有限公司（以下简称携手家居）、常州美能特机电制造有限公司（以下简称美能特机电）、常州美闻贸易有限公司（以下简称常州美闻）、HHC USA Corporation（以下简称匠心美国）、MotoMotion Vietnam Limited Company（以下简称匠心越南）、匠心美链（海南）智能家居有限公司（以下简称海南美链）、广东匠心美链家居有限公司（以下简称匠心美链）、海南匠心医疗科技有限公司（以下简称海南医疗）、江苏匠心医疗科技有限公司（以下简称匠

心医疗)、海南匠心独具智能家居有限公司(以下简称海南匠心)、MotoMotion Singapore Private Limited(以下简称匠心新加坡)等 11 家子公司纳入报告期合并财务报表范围,情况详见本财务报表附注九“在其他主体中的权益”之说明。

四、财务报表的编制基础

1、编制基础

本公司财务报表以持续经营为编制基础。

2、持续经营

本公司不存在导致对报告期末起 12 个月内的持续经营能力产生重大疑虑的事项或情况。

五、重要会计政策及会计估计

具体会计政策和会计估计提示:

重要提示:本公司根据实际生产经营特点针对金融工具减值、固定资产折旧、使用权资产折旧、无形资产摊销、收入确认等交易或事项制定了具体会计政策和会计估计。

1、遵循企业会计准则的声明

本公司所编制的财务报表符合企业会计准则的要求,真实、完整地反映了公司的财务状况、经营成果和现金流量等有关信息。

2、会计期间

会计年度自公历 1 月 1 日起至 12 月 31 日止。

3、营业周期

公司经营业务的营业周期较短,以 12 个月作为资产和负债的流动性划分标准。

4、记账本位币

本公司及境内子公司采用人民币为记账本位币,匠心美国、匠心越南、匠心新加坡等境外子公司从事境外经营,选择其经营所处的主要经济环境中的货币为记账本位币。

5、同一控制下和非同一控制下企业合并的会计处理方法

1. 同一控制下企业合并的会计处理方法

公司在企业合并中取得的资产和负债,按照合并日被合并方在最终控制方合并财务报表中的账面价值计量。公司按照被合并方所有者权益在最终控制方合并财务报表中的账面价值份额与支付的合并对价账面价值或发行股份面值总额的差额,调整资本公积;资本公积不足冲减的,调整留存收益。

2. 非同一控制下企业合并的会计处理方法

公司在购买日对合并成本大于合并中取得的被购买方可辨认净资产公允价值份额的差额，确认为商誉；如果合并成本小于合并中取得的被购买方可辨认净资产公允价值份额，首先对取得的被购买方各项可辨认资产、负债及或有负债的公允价值以及合并成本的计量进行复核，经复核后合并成本仍小于合并中取得的被购买方可辨认净资产公允价值份额的，其差额计入当期损益。

6、合并财务报表的编制方法

母公司将其控制的所有子公司纳入合并财务报表的合并范围。合并财务报表以母公司及其子公司的财务报表为基础，根据其他有关资料，由母公司按照《企业会计准则第 33 号——合并财务报表》编制。

7、合营安排分类及共同经营会计处理方法

无

8、现金及现金等价物的确定标准

列示于现金流量表中的现金是指库存现金以及可以随时用于支付的存款。现金等价物是指企业持有的期限短、流动性强、易于转换为已知金额现金、价值变动风险很小的投资。

9、外币业务和外币报表折算

1) 外币业务折算

外币交易在初始确认时，采用交易发生日当月月初的即期汇率折算为人民币金额。资产负债表日，外币货币性项目采用资产负债表日即期汇率折算，因汇率不同而产生的汇兑差额，除与购建符合资本化条件资产有关的外币专门借款本金及利息的汇兑差额外，计入当期损益；以历史成本计量的外币非货币性项目仍采用交易发生日的即期汇率折算，不改变其人民币金额；以公允价值计量的外币非货币性项目，采用公允价值确定日的即期汇率折算，差额计入当期损益或其他综合收益。

2) 外币财务报表折算

资产负债表中的资产和负债项目，采用资产负债表日的即期汇率折算；所有者权益项目除“未分配利润”项目外，其他项目采用交易发生日的即期汇率折算；利润表中的收入和费用项目，采用平均汇率折算。按照上述折算产生的外币财务报表折算差额，计入其他综合收益。

10、金融工具

1.金融资产和金融负债的分类

金融资产在初始确认时划分为以下三类：(1) 以摊余成本计量的金融资产；(2) 以公允价值计量且其变动计入其他综合收益的金融资产；(3) 以公允价值计量且其变动计入当期损益的金融资产。

金融负债在初始确认时划分为以下四类：(1) 以公允价值计量且其变动计入当期损益的金融负债；(2) 金融资产转移不符合终止确认条件或继续涉入被转移金融资产所形成的金融负债；(3) 不属于上述(1)或(2)的财务担保合同，以及不属于上述(1)并以低于市场利率贷款的贷款承诺；(4) 以摊余成本计量的金融负债。

2.金融资产和金融负债的确认依据、计量方法和终止确认条件

(1) 金融资产和金融负债的确认依据和初始计量方法

公司成为金融工具合同的一方时，确认一项金融资产或金融负债。初始确认金融资产或金融负债时，按照公允价值计量；对于以公允价值计量且其变动计入当期损益的金融资产和金融负债，相关交易费用直接计入当期损益；对于其他类别

的金融资产或金融负债，相关交易费用计入初始确认金额。但是，公司初始确认的应收账款未包含重大融资成分或公司不考虑未超过一年的合同中的融资成分的，按照《企业会计准则第 14 号——收入》所定义的交易价格进行初始计量。

(2) 金融资产的后续计量方法

1) 以摊余成本计量的金融资产

采用实际利率法，按照摊余成本进行后续计量。以摊余成本计量且不属于任何套期关系的一部分的金融资产所产生的利得或损失，在终止确认、重分类、按照实际利率法摊销或确认减值时，计入当期损益。

2) 以公允价值计量且其变动计入其他综合收益的债务工具投资

采用公允价值进行后续计量。采用实际利率法计算的利息、减值损失或利得及汇兑损益计入当期损益，其他利得或损失计入其他综合收益。终止确认时，将之前计入其他综合收益的累计利得或损失从其他综合收益中转出，计入当期损益。

3) 以公允价值计量且其变动计入其他综合收益的权益工具投资

采用公允价值进行后续计量。获得的股利（属于投资成本收回部分的除外）计入当期损益，其他利得或损失计入其他综合收益。终止确认时，将之前计入其他综合收益的累计利得或损失从其他综合收益中转出，计入留存收益。

4) 以公允价值计量且其变动计入当期损益的金融资产

采用公允价值进行后续计量，产生的利得或损失（包括利息和股利收入）计入当期损益，除非该金融资产属于套期关系的一部分。

(3) 金融负债的后续计量方法

1) 以公允价值计量且其变动计入当期损益的金融负债

此类金融负债包括交易性金融负债（含属于金融负债的衍生工具）和指定为以公允价值计量且其变动计入当期损益的金融负债。对于此类金融负债以公允价值进行后续计量。因公司自身信用风险变动引起的指定为以公允价值计量且其变动计入当期损益的金融负债的公允价值变动金额计入其他综合收益，除非该处理会造成或扩大损益中的会计错配。此类金融负债产生的其他利得或损失（包括利息费用、除因公司自身信用风险变动引起的公允价值变动）计入当期损益，除非该金融负债属于套期关系的一部分。终止确认时，将之前计入其他综合收益的累计利得或损失从其他综合收益中转出，计入留存收益。

2) 金融资产转移不符合终止确认条件或继续涉入被转移金融资产所形成的金融负债

按照《企业会计准则第 23 号——金融资产转移》相关规定进行计量。

3) 不属于上述 1) 或 2) 的财务担保合同，以及不属于上述 1) 并以低于市场利率贷款的贷款承诺

在初始确认后按照下列两项金额之中的较高者进行后续计量：① 按照金融工具的减值规定确定的损失准备金额；② 初始确认金额扣除按照《企业会计准则第 14 号——收入》相关规定所确定的累计摊销额后的余额。

4) 以摊余成本计量的金融负债

采用实际利率法以摊余成本计量。以摊余成本计量且不属于任何套期关系的一部分的金融负债所产生的利得或损失，在终止确认、按照实际利率法摊销时计入当期损益。

(4) 金融资产和金融负债的终止确认

1) 当满足下列条件之一时，终止确认金融资产：

① 收取金融资产现金流量的合同权利已终止；

② 金融资产已转移，且该转移满足《企业会计准则第 23 号——金融资产转移》关于金融资产终止确认的规定。

2) 当金融负债（或其一部分）的现时义务已经解除时，相应终止确认该金融负债（或该部分金融负债）。

3. 金融资产转移的确认依据和计量方法

公司转移了金融资产所有权上几乎所有的风险和报酬的，终止确认该金融资产，并将转移中产生或保留的权利和义务单独确认为资产或负债；保留了金融资产所有权上几乎所有的风险和报酬的，继续确认所转移的金融资产。公司既没有转移也没有保留金融资产所有权上几乎所有的风险和报酬的，分别下列情况处理：(1) 未保留对该金融资产控制的，终止确认该金融资产，并将转移中产生或保留的权利和义务单独确认为资产或负债；(2) 保留了对该金融资产控制的，按照继续涉入所转移金融资产的程度确认有关金融资产，并相应确认有关负债。

金融资产整体转移满足终止确认条件的，将下列两项金额的差额计入当期损益：(1) 所转移金融资产在终止确认日的账面价值；(2) 因转移金融资产而收到的对价，与原直接计入其他综合收益的公允价值变动累计额中对应终止确认部分的金额

（涉及转移的金融资产为以公允价值计量且其变动计入其他综合收益的债务工具投资）之和。转移了金融资产的一部分，且该被转移部分整体满足终止确认条件的，将转移前金融资产整体的账面价值，在终止确认部分和继续确认部分之间，按照转移日各自的相对公允价值进行分摊，并将下列两项金额的差额计入当期损益：(1) 终止确认部分的账面价值；(2) 终止确认部分的对价，与原直接计入其他综合收益的公允价值变动累计额中对应终止确认部分的金额（涉及转移的金融资产为以公允价值计量且其变动计入其他综合收益的债务工具投资）之和。

4. 金融资产和金融负债的公允价值确定方法

公司采用在当前情况下适用并且有足够可利用数据和其他信息支持的估值技术确定相关金融资产和金融负债的公允价值。公司将估值技术使用的输入值分以下层级，并依次使用：

(1) 第一层次输入值是在计量日能够取得的相同资产或负债在活跃市场上未经调整的报价；

(2) 第二层次输入值是除第一层次输入值外相关资产或负债直接或间接可观察的输入值，包括：活跃市场中类似资产或负债的报价；非活跃市场中相同或类似资产或负债的报价；除报价以外的其他可观察输入值，如在正常报价间隔期间可观察的利率和收益率曲线等；市场验证的输入值等；

(3) 第三层次输入值是相关资产或负债的不可观察输入值，包括不能直接观察或无法由可观察市场数据验证的利率、股票波动率、企业合并中承担的弃置义务的未来现金流量、使用自身数据作出的财务预测等。

5. 金融工具减值

(1) 金融工具减值计量和会计处理

公司以预期信用损失为基础，对以摊余成本计量的金融资产、以公允价值计量且其变动计入其他综合收益的债务工具投资、合同资产、租赁应收款、分类为以公允价值计量且其变动计入当期损益的金融负债以外的贷款承诺、不属于以公允价值计量且其变动计入当期损益的金融负债或不属于金融资产转移不符合终止确认条件或继续涉入被转移金融资产所形成的金融负债的财务担保合同进行减值处理并确认损失准备。

预期信用损失，是指以发生违约的风险为权重的金融工具信用损失的加权平均值。信用损失，是指公司按照原实际利率折现的、根据合同应收的所有合同现金流量与预期收取的所有现金流量之间的差额，即全部现金短缺的现值。其中，对于公司购买或源生的已发生信用减值的金融资产，按照该金融资产经信用调整的实际利率折现。

对于购买或源生的已发生信用减值的金融资产，公司在资产负债表日仅将自初始确认后整个存续期内预期信用损失的累计变动确认为损失准备。

对于租赁应收款、由《企业会计准则第 14 号——收入》规范的交易形成的应收款项及合同资产，公司运用简化计量方法，按照相当于整个存续期内的预期信用损失金额计量损失准备。

除上述计量方法以外的金融资产，公司在每个资产负债表日评估其信用风险自初始确认后是否已经显著增加。如果信用风险自初始确认后已显著增加，公司按照整个存续期内预期信用损失的金额计量损失准备；如果信用风险自初始确认后未显著增加，公司按照该金融工具未来 12 个月内预期信用损失的金额计量损失准备。

公司利用可获得的合理且有依据的信息，包括前瞻性信息，通过比较金融工具在资产负债表日发生违约的风险与在初始确认日发生违约的风险，以确定金融工具的信用风险自初始确认后是否已显著增加。

于资产负债表日，若公司判断金融工具只具有较低的信用风险，则假定该金融工具的信用风险自初始确认后并未显著增加。

公司以单项金融工具或金融工具组合为基础评估预期信用风险和计量预期信用损失。当以金融工具组合为基础时，公司以共同风险特征为依据，将金融工具划分为不同组合。

公司在每个资产负债表日重新计量预期信用损失，由此形成的损失准备的增加或转回金额，作为减值损失或利得计入当期损益。对于以摊余成本计量的金融资产，损失准备抵减该金融资产在资产负债表中列示的账面价值；对于以公允价值计量且其变动计入其他综合收益的债权投资，公司在其他综合收益中确认其损失准备，不抵减该金融资产的账面价值。

(2) 按组合评估预期信用风险和计量预期信用损失的金融工具

项 目	确定组合的依据	计量预期信用损失的方法
其他应收款——账龄组合	账龄	参考历史信用损失经验，结合当前状况以及对未来经济状况的预测，通过违约风险敞口和未来 12 个月内或整个存续期预期信用损失率，计算预期信用损失

(3) 按组合计量预期信用损失的应收款项及合同资产

1) 具体组合及计量预期信用损失的方法

项 目	确定组合的依据	计量预期信用损失的方法
应收银行承兑汇票	票据类型	参考历史信用损失经验，结合当前状况以及对未来经济状况的预测，通过违约风险敞口和整个存续期预期信用损失率，计算预期信用损失
应收商业承兑汇票		
应收账款——账龄组合	账龄	参考历史信用损失经验，结合当前状况以及对未来经济状况的预测，编制应收账款账龄与整个存续期预期信用损失率对照表，计算预期信用损失
应收账款——合并范围内关联方往来组合	应收合并范围内关联方款项	参考历史信用损失经验，结合当前状况以及对未来经济状况的预测，通过违约风险敞口和整个存续期预期信用损失率，计算预期信用损失

2) 应收账款——账龄组合的账龄与整个存续期预期信用损失率对照表

账 龄	应收账款 预期信用损失率(%)
1年以内（含，下同）	5.00
1-2年	10.00
2-3年	20.00
3-4年	50.00
4-5年	80.00
5年以上	100.00

6. 金融资产和金融负债的抵销

金融资产和金融负债在资产负债表内分别列示，不相互抵销。但同时满足下列条件的，公司以相互抵销后的净额在资产负债表内列示：(1) 公司具有抵销已确认金额的法定权利，且该种法定权利是当前可执行的；(2) 公司计划以净额结算，或同时变现该金融资产和清偿该金融负债。

不满足终止确认条件的金融资产转移，公司不对已转移的金融资产和相关负债进行抵销

11、应收票据

12、应收账款

13、应收款项融资

14、其他应收款

其他应收款的预期信用损失的确定方法及会计处理方法详见五、10、金融工具。

15、存货

1. 存货的分类

存货包括在日常活动中持有以备出售的产成品或商品、处在生产过程中的在产品、在生产过程或提供劳务过程中耗用的材料和物料等。

2. 发出存货的计价方法

发出存货采用移动加权平均法。

3. 存货可变现净值的确定依据

资产负债表日，存货采用成本与可变现净值孰低计量，按照单个存货成本高于可变现净值的差额计提存货跌价准备。直接用于出售的存货，在正常生产经营过程中以该存货的估计售价减去估计的销售费用和相关税费后的金额确定其可变现净值；需要经过加工的存货，在正常生产经营过程中以所生产的产成品的估计售价减去至完工时估计将要发生的成本、估计的销售费用和相关税费后的金额确定其可变现净值；资产负债表日，同一项存货中一部分有合同价格约定、其他部分不存在合同价格的，分别确定其可变现净值，并与其对应的成本进行比较，分别确定存货跌价准备的计提或转回的金额。

4. 存货的盘存制度

存货的盘存制度为永续盘存制。

5. 低值易耗品和包装物的摊销方法

(1) 低值易耗品

按照一次转销法进行摊销。

(2) 包装物

按照一次转销法进行摊销。

16、合同资产

公司将拥有的、无条件(即，仅取决于时间流逝)向客户收取对价的权利作为应收款项列示，将已向客户转让商品而有权收取对价的权利(该权利取决于时间流逝之外的其他因素)作为合同资产列示。

17、合同成本

与合同成本有关的资产包括合同取得成本和合同履约成本。

公司为取得合同发生的增量成本预期能够收回的，作为合同取得成本确认为一项资产。

公司为履行合同发生的成本，不适用存货、固定资产或无形资产等相关准则的规范范围且同时满足下列条件的，作为合同履约成本确认为一项资产：

1. 该成本与一份当前或预期取得的合同直接相关，包括直接人工、直接材料、制造费用(或类似费用)、明确由客户承担的成本以及仅因该合同而发生的其他成本；

2. 该成本增加了公司未来用于履行履约义务的资源；

3. 该成本预期能够收回。

公司对于与合同成本有关的资产采用与该资产相关的商品或服务收入确认相同的基础进行摊销，计入当期损益。

如果与合同成本有关的资产的账面价值高于因转让与该资产相关的商品或服务预期能够取得的剩余对价减去估计将要发生的成本，公司对超出部分计提减值准备，并确认为资产减值损失。以前期间减值的因素之后发生变化，使得转让该资产相关的商品或服务预期能够取得的剩余对价减去估计将要发生的成本高于该资产账面价值的，转回原已计提的资产减值准备，并计入当期损益，但转回后的资产账面价值不超过假定不计提减值准备情况下该资产在转回日的账面价值。

18、持有待售资产

19、债权投资

20、其他债权投资

21、长期应收款

22、长期股权投资

1. 共同控制、重大影响的判断

按照相关约定对某项安排存在共有的控制，并且该安排的相关活动必须经过分享控制权的参与方一致同意后才能决策，认定为共同控制。对被投资单位的财务和经营政策有参与决策的权力，但并不能够控制或者与其他方一起共同控制这些政策的制定，认定为重大影响。

2. 投资成本的确定

(1) 同一控制下的企业合并形成的，合并方以支付现金、转让非现金资产、承担债务或发行权益性证券作为合并对价的，在合并日按照取得被合并方所有者权益在最终控制方合并财务报表中的账面价值的份额作为其初始投资成本。长期股权投资初始投资成本与支付的合并对价的账面价值或发行股份的面值总额之间的差额调整资本公积；资本公积不足冲减的，调整留存收益。

公司通过多次交易分步实现同一控制下企业合并形成的长期股权投资，判断是否属于“一揽子交易”。属于“一揽子交易”的，把各项交易作为一项取得控制权的交易进行会计处理。不属于“一揽子交易”的，在合并日，根据合并后应享有被合并方净资产在最终控制方合并财务报表中的账面价值的份额确定初始投资成本。合并日长期股权投资的初始投资成本，与达到合并前的长期股权投资账面价值加上合并日进一步取得股份新支付对价的账面价值之和的差额，调整资本公积；资本公积不足冲减的，调整留存收益。

(2) 非同一控制下的企业合并形成的，在购买日按照支付的合并对价的公允价值作为其初始投资成本。

公司通过多次交易分步实现非同一控制下企业合并形成的长期股权投资，区分个别财务报表和合并财务报表进行相关会计处理：

1) 在个别财务报表中，按照原持有的股权投资的账面价值加上新增投资成本之和，作为改按成本法核算的初始投资成本。

2) 在合并财务报表中，判断是否属于“一揽子交易”。属于“一揽子交易”的，把各项交易作为一项取得控制权的交易进行会计处理。不属于“一揽子交易”的，对于购买日之前持有的被购买方的股权，按照该股权在购买日的公允价值进行重新计量，公允价值与其账面价值的差额计入当期投资收益；购买日之前持有的被购买方的股权涉及权益法核算下的其他综合收益等的，与其相关的其他综合收益等转为购买日所属当期收益。但由于被投资方重新计量设定受益计划净负债或净资产变动而产生的其他综合收益除外。

(3) 除企业合并形成以外的：以支付现金取得的，按照实际支付的购买价款作为其初始投资成本；以发行权益性证券取得的，按照发行权益性证券的公允价值作为其初始投资成本；以债务重组方式取得的，按《企业会计准则第 12 号——债务

重组》确定其初始投资成本；以非货币性资产交换取得的，按《企业会计准则第 7 号——非货币性资产交换》确定其初始投资成本。

3. 后续计量及损益确认方法

对被投资单位实施控制的长期股权投资采用成本法核算；对联营企业和合营企业的长期股权投资，采用权益法核算。

23、投资性房地产

投资性房地产计量模式

不适用

24、固定资产

(1) 确认条件

固定资产是指为生产商品、提供劳务、出租或经营管理而持有的，使用年限超过一个会计年度的有形资产。固定资产在同时满足经济利益很可能流入、成本能够可靠计量时予以确认。

(2) 折旧方法

类别	折旧方法	折旧年限	残值率	年折旧率
房屋及建筑物	年限平均法	20 年	5.00%	4.75%
通用设备	年限平均法	3-10 年	5.00%	9.5-31.67%
专用设备	年限平均法	5-10 年	5.00%	9.5-19.00%
运输工具	年限平均法	4-10 年	5.00%	9.5-23.75%
其他设备	年限平均法	3-10 年	5.00%	9.5-31.67%

(3) 融资租入固定资产的认定依据、计价和折旧方法

25、在建工程

1. 在建工程同时满足经济利益很可能流入、成本能够可靠计量则予以确认。在建工程按建造该项资产达到预定可使用状态前所发生的实际成本计量。

2. 在建工程达到预定可使用状态时，按工程实际成本转入固定资产。已达到预定可使用状态但尚未办理竣工决算的，先按估计价值转入固定资产，待办理竣工决算后再按实际成本调整原暂估价值，但不再调整原已计提的折旧。

26、借款费用

1. 借款费用资本化的确认原则

公司发生的借款费用，可直接归属于符合资本化条件的资产的购建或者生产的，予以资本化，计入相关资产成本；其他借款费用，在发生时确认为费用，计入当期损益。

2. 借款费用资本化期间

(1) 当借款费用同时满足下列条件时，开始资本化：1) 资产支出已经发生；2) 借款费用已经发生；3) 为使资产达到预定可使用或可销售状态所必要的购建或者生产活动已经开始。

(2) 若符合资本化条件的资产在购建或者生产过程中发生非正常中断，并且中断时间连续超过 3 个月，暂停借款费用的资本化；中断期间发生的借款费用确认为当期费用，直至资产的购建或者生产活动重新开始。

(3) 当所购建或者生产符合资本化条件的资产达到预定可使用或可销售状态时，借款费用停止资本化。

3. 借款费用资本化率以及资本化金额

为购建或者生产符合资本化条件的资产而借入专门借款的，以专门借款当期实际发生的利息费用（包括按照实际利率法确定的折价或溢价的摊销），减去将尚未动用的借款资金存入银行取得的利息收入或进行暂时性投资取得的投资收益后的金额，确定应予资本化的利息金额；为购建或者生产符合资本化条件的资产占用了一般借款的，根据累计资产支出超过专门借款的资产支出加权平均数乘以占用一般借款的资本化率，计算确定一般借款应予资本化的利息金额。

27、使用权资产

使用权资产按照成本进行初始计量，该成本包括：1) 租赁负债的初始计量金额；2) 在租赁期开始日或之前支付的租赁付款额，存在租赁激励的，扣除已享受的租赁激励相关金额；3) 承租人发生的初始直接费用；4) 承租人为拆卸及移除租赁资产、复原租赁资产所在场地或将租赁资产恢复至租赁条款约定状态预计将发生的成本。

公司按照直线法对使用权资产计提折旧。能够合理确定租赁期届满时取得租赁资产所有权的，公司在租赁资产剩余使用寿命内计提折旧。无法合理确定租赁期届满时能够取得租赁资产所有权的，公司在租赁期与租赁资产剩余使用寿命两者孰短的期间内计提折旧。

28、无形资产

(1) 计价方法、使用寿命、减值测试

1. 无形资产包括土地使用权、软件等，按成本进行初始计量。

2. 使用寿命有限的无形资产，在使用寿命内按照与该项无形资产有关的经济利益的预期实现方式系统合理地摊销，无法可靠确定预期实现方式的，采用直线法摊销。具体年限如下：

项 目	摊销年限(年)
土地使用权	50
软件	5-10

(2) 内部研究开发支出会计政策

内部研究开发项目研究阶段的支出，于发生时计入当期损益。内部研究开发项目开发阶段的支出，同时满足下列条件的，确认为无形资产：(1) 完成该无形资产以使其能够使用或出售在技术上具有可行性；(2) 具有完成该无形资产并使用或出售的意图；(3) 无形资产产生经济利益的方式，包括能够证明运用该无形资产生产的产品存在市场或无形资产自身存在市场，无形资产将在内部使用的，能证明其有用性；(4) 有足够的技术、财务资源和其他资源支持，以完成该无形资产的开发，并有能力使用或出售该无形资产；(5) 归属于该无形资产开发阶段的支出能够可靠地计量。

29、长期资产减值

对长期股权投资、固定资产、在建工程、使用权资产、使用寿命有限的无形资产等长期资产，在资产负债表日有迹象表明发生减值的，估计其可收回金额。对因企业合并所形成的商誉和使用寿命不确定的无形资产，无论是否存在减值迹象，每年都进行减值测试。商誉结合与其相关的资产组或者资产组组合进行减值测试。

若上述长期资产的可收回金额低于其账面价值的，按其差额确认资产减值准备并计入当期损益。

30、长期待摊费用

长期待摊费用核算已经支出，摊销期限在 1 年以上（不含 1 年）的各项费用。长期待摊费用按实际发生额入账，在受益期或规定的期限内分期平均摊销。如果长期待摊的费用项目不能使以后会计期间受益则将尚未摊销的该项目的摊余价值全部转入当期损益。

31、合同负债

公司将已收或应收客户对价而应向客户转让商品的义务作为合同负债列示。

32、职工薪酬

（1）短期薪酬的会计处理方法

在职工为公司提供服务的会计期间，将实际发生的短期薪酬确认为负债，并计入当期损益或相关资产成本。

（2）离职后福利的会计处理方法

离职后福利分为设定提存计划和设定受益计划。

(1) 在职工为公司提供服务的会计期间，根据设定提存计划计算的应缴存金额确认为负债，并计入当期损益或相关资产成本。

(2) 对设定受益计划的会计处理通常包括下列步骤：

1) 根据预期累计福利单位法，采用无偏且相互一致的精算假设对有关人口统计变量和财务变量等作出估计，计量设定受益计划所产生的义务，并确定相关义务的所属期间。同时，对设定受益计划所产生的义务予以折现，以确定设定受益计划义务的现值和当期服务成本；

2) 设定受益计划存在资产的，将设定受益计划义务现值减去设定受益计划资产公允价值所形成的赤字或盈余确认为一项设定受益计划净负债或净资产。设定受益计划存在盈余的，以设定受益计划的盈余和资产上限两项的孰低者计量设定受益计划净资产；

3) 期末，将设定受益计划产生的职工薪酬成本确认为服务成本、设定受益计划净负债或净资产的利息净额以及重新计量设定受益计划净负债或净资产所产生的变动等三部分，其中服务成本和设定受益计划净负债或净资产的利息净额计入当期损益或相关资产成本，重新计量设定受益计划净负债或净资产所产生的变动计入其他综合收益，并且在后续会计期间不允许转回至损益，但可以在权益范围内转移这些在其他综合收益确认的金额。

（3）辞退福利的会计处理方法

向职工提供的辞退福利，在下列两者孰早日确认辞退福利产生的职工薪酬负债，并计入当期损益：(1) 公司不能单方面撤回因解除劳动关系计划或裁减建议所提供的辞退福利时；(2) 公司确认与涉及支付辞退福利的重组相关的成本或费用时。

(4) 其他长期职工福利的会计处理方法

向职工提供的其他长期福利，符合设定提存计划条件的，按照设定提存计划的有关规定进行会计处理；除此之外的其他长期福利，按照设定受益计划的有关规定进行会计处理，为简化相关会计处理，将其产生的职工薪酬成本确认为服务成本、其他长期职工福利净负债或净资产的利息净额以及重新计量其他长期职工福利净负债或净资产所产生的变动等组成项目的总净额计入当期损益或相关资产成本。

33、租赁负债

在租赁开始日，公司将尚未支付的租赁付款额的现值确认为租赁负债。计算租赁付款额现值时采用租赁内含利率作为折现率，无法确定租赁内含利率的，采用公司增量借款利率作为折现率。租赁付款额与其现值之间的差额作为未确认融资费用，在租赁期各个期间内按照确认租赁付款额现值的折现率确认利息费用，并计入当期损益。未纳入租赁负债计量的可变租赁付款额于实际发生时计入当期损益。

租赁期开始日后，当实质固定付款额发生变动、担保余值预计的应付金额发生变化、用于确定租赁付款额的指数或比率发生变动、购买选择权、续租选择权或终止选择权的评估结果或实际行权情况发生变化时，公司按照变动后的租赁付款额的现值重新计量租赁负债，并相应调整使用权资产的账面价值，如使用权资产账面价值已调减至零，但租赁负债仍需进一步调减的，将剩余金额计入当期损益。

34、预计负债

1. 因对外提供担保、诉讼事项、产品质量保证、亏损合同等或有事项形成的义务成为公司承担的现时义务，履行该义务很可能导致经济利益流出公司，且该义务的金额能够可靠的计量时，公司将该项义务确认为预计负债。

2. 公司按照履行相关现时义务所需支出的最佳估计数对预计负债进行初始计量，并在资产负债表日对预计负债的账面价值进行复核。

35、股份支付

1. 股份支付的种类

包括以权益结算的股份支付和以现金结算的股份支付。

2. 实施、修改、终止股份支付计划的相关会计处理

(1) 以权益结算的股份支付

授予后立即可行权的换取职工服务的以权益结算的股份支付，在授予日按照权益工具的公允价值计入相关成本或费用，相应调整资本公积。完成等待期内的服务或达到规定业绩条件才可行权的换取职工服务的以权益结算的股份支付，在等待期内的每个资产负债表日，以对可行权权益工具数量的最佳估计为基础，按权益工具授予日的公允价值，将当期取得的服务计入相关成本或费用，相应调整资本公积。

换取其他方服务的权益结算的股份支付，如果其他方服务的公允价值能够可靠计量的，按照其他方服务在取得日的公允价值计量；如果其他方服务的公允价值不能可靠计量，但权益工具的公允价值能够可靠计量的，按照权益工具在服务取得日的公允价值计量，计入相关成本或费用，相应增加所有者权益。

(2) 以现金结算的股份支付

授予后立即可行权的换取职工服务的以现金结算的股份支付，在授予日按公司承担负债的公允价值计入相关成本或费用，相应增加负债。完成等待期内的服务或达到规定业绩条件才可行权的换取职工服务的以现金结算的股份支付，在等待期内的每个资产负债表日，以对可行权情况的最佳估计为基础，按公司承担负债的公允价值，将当期取得的服务计入相关成本或费用和相应的负债。

(3) 修改、终止股份支付计划

如果修改增加了所授予的权益工具的公允价值，公司按照权益工具公允价值的增加相应地确认取得服务的增加；如果修改增加了所授予的权益工具的数量，公司将增加的权益工具的公允价值相应地确认为取得服务的增加；如果公司按照有利于职工的方式修改可行权条件，公司在处理可行权条件时，考虑修改后的可行权条件。

如果修改减少了授予的权益工具的公允价值，公司继续以权益工具在授予日的公允价值为基础，确认取得服务的金额，而不考虑权益工具公允价值的减少；如果修改减少了授予的权益工具的数量，公司将减少部分作为已授予的权益工具的取消来进行处理；如果以不利于职工的方式修改了可行权条件，在处理可行权条件时，不考虑修改后的可行权条件。

如果公司在等待期内取消了所授予的权益工具或结算了所授予的权益工具（因未满足可行权条件而被取消的除外），则将取消或结算作为加速可行权处理，立即确认原本在剩余等待期内确认的金额。

36、收入

收入确认和计量所采用的会计政策

1. 收入确认原则

于合同开始日，公司对合同进行评估，识别合同所包含的各单项履约义务，并确定各单项履约义务是在某一时段内履行，还是在某一时点履行。

满足下列条件之一时，属于在某一时段内履行履约义务，否则，属于在某一时点履行履约义务：(1) 客户在公司履约的同时即取得并消耗公司履约所带来的经济利益；(2) 客户能够控制公司履约过程中在建商品；(3) 公司履约过程中所产出的商品具有不可替代用途，且公司在整个合同期间内有权就累计至今已完成的履约部分收取款项。

对于在某一时段内履行的履约义务，公司在该段时间内按照履约进度确认收入。履约进度不能合理确定时，已经发生的成本预计能够得到补偿的，按照已经发生的成本金额确认收入，直到履约进度能够合理确定为止。对于在某一时点履行的履约义务，在客户取得相关商品或服务控制权时点确认收入。在判断客户是否已取得商品控制权时，公司考虑下列迹象：(1) 公司就该商品享有现时收款权利，即客户就该商品负有现时付款义务；(2) 公司已将该商品的法定所有权转移给客户，即客户已拥有该商品的法定所有权；(3) 公司已将该商品实物转移给客户，即客户已实物占有该商品；(4) 公司已将该商品所有权上的主要风险和报酬转移给客户，即客户已取得该商品所有权上的主要风险和报酬；(5) 客户已接受该商品；(6) 其他表明客户已取得商品控制权的迹象。

2. 收入计量原则

(1) 公司按照分摊至各单项履约义务的交易价格计量收入。交易价格是公司因向客户转让商品或服务而预期有权收取的对价金额，不包括代第三方收取的款项以及预期将退还给客户的款项。

(2) 合同中存在可变对价的，公司按照期望值或最可能发生金额确定可变对价的最佳估计数，但包含可变对价的交易价格，不超过在相关不确定性消除时累计已确认收入极可能不会发生重大转回的金额。

(3) 合同中存在重大融资成分的，公司按照假定客户在取得商品或服务控制权时即以现金支付的应付金额确定交易价格。该交易价格与合同对价之间的差额，在合同期间内采用实际利率法摊销。合同开始日，公司预计客户取得商品或服务控制权与客户支付价款间隔不超过一年的，不考虑合同中存在的重大融资成分。

(4) 合同中包含两项或多项履约义务的，公司于合同开始日，按照各单项履约义务所承诺商品的单独售价的相对比例，将交易价格分摊至各单项履约义务。

3. 收入确认的具体方法

按时点确认的收入

公司主要销售智能电动沙发、智能电动床、配件等产品。内销产品收入：公司已根据合同或订单约定将产品交付给购货方，经客户确认时，确认销售收入。外销产品收入：(1) FOB 贸易条款下，货物报关出口，根据提单于提单日确认收入；(2) FOB-CDP (Customs Duty Paid) 贸易条款下，完成货物清关后确认收入；(3) 对于直接在境外仓库提货的或送货上门的客户，在将产品交付给购货方，经客户确认时，确认销售收入。

同类业务采用不同经营模式导致收入确认会计政策存在差异的情况

37、政府补助

1. 政府补助在同时满足下列条件时予以确认：(1) 公司能够满足政府补助所附的条件；(2) 公司能够收到政府补助。政府补助为货币性资产的，按照收到或应收的金额计量。政府补助为非货币性资产的，按照公允价值计量；公允价值不能可靠取得的，按照名义金额计量。

2. 与资产相关的政府补助判断依据及会计处理方法

政府文件规定用于购建或以其他方式形成长期资产的政府补助划分为与资产相关的政府补助。政府文件不明确的，以取得该补助必须具备的基本条件为基础进行判断，以购建或以其他方式形成长期资产为基本条件的作为与资产相关的政府补助。与资产相关的政府补助，冲减相关资产的账面价值或确认为递延收益。与资产相关的政府补助确认为递延收益的，在相关资产使用寿命内按照合理、系统的方法分期计入损益。按照名义金额计量的政府补助，直接计入当期损益。相关资产在使用寿命结束前被出售、转让、报废或发生毁损的，将尚未分配的相关递延收益余额转入资产处置当期的损益。

3. 与收益相关的政府补助判断依据及会计处理方法

除与资产相关的政府补助之外的政府补助划分为与收益相关的政府补助。对于同时包含与资产相关部分和与收益相关部分的政府补助，难以区分与资产相关或与收益相关的，整体归类为与收益相关的政府补助。与收益相关的政府补助，用于补偿以后期间的相关成本费用或损失的，确认为递延收益，在确认相关成本费用或损失的期间，计入当期损益或冲减相关成本；用于补偿已发生的相关成本费用或损失的，直接计入当期损益或冲减相关成本。

4. 与公司日常经营活动相关的政府补助，按照经济业务实质，计入其他收益或冲减相关成本费用。与公司日常活动无关的政府补助，计入营业外收支。

5. 政策性优惠贷款贴息的会计处理方法

(1) 财政将贴息资金拨付给贷款银行，由贷款银行以政策性优惠利率向公司提供贷款的，以实际收到的借款金额作为借款的入账价值，按照借款本金和该政策性优惠利率计算相关借款费用。

(2) 财政将贴息资金直接拨付给公司的，将对应的贴息冲减相关借款费用。

38、递延所得税资产/递延所得税负债

1. 根据资产、负债的账面价值与其计税基础之间的差额（未作为资产和负债确认的项目按照税法规定可以确定其计税基础的，该计税基础与其账面数之间的差额），按照预期收回该资产或清偿该负债期间的适用税率计算确认递延所得税资产或递延所得税负债。

2. 确认递延所得税资产以很可能取得用来抵扣可抵扣暂时性差异的应纳税所得额为限。资产负债表日，有确凿证据表明未来期间很可能获得足够的应纳税所得额用来抵扣可抵扣暂时性差异的，确认以前会计期间未确认的递延所得税资产。

3. 资产负债表日，对递延所得税资产的账面价值进行复核，如果未来期间很可能无法获得足够的应纳税所得额用以抵扣递延所得税资产的利益，则减记递延所得税资产的账面价值。在很可能获得足够的应纳税所得额时，转回减记的金额。

4. 公司当期所得税和递延所得税作为所得税费用或收益计入当期损益，但不包括下列情况产生的所得税：(1) 企业合并；(2) 直接在所有者权益中确认的交易或者事项。

39、租赁

(1) 经营租赁的会计处理方法

公司作为承租人

在租赁期开始日，公司将租赁期不超过 12 个月，且不包含购买选择权的租赁认定为短期租赁；将单项租赁资产为全新资产时价值较低的租赁认定为低价值资产租赁。公司转租或预期转租租赁资产的，原租赁不认定为低价值资产租赁。

对于所有短期租赁和低价值资产租赁，公司在租赁期内各个期间按照直线法将租赁付款额计入相关资产成本或当期损益。

除上述采用简化处理的短期租赁和低价值资产租赁外，在租赁期开始日，公司对租赁确认使用权资产和租赁负债。

(2) 融资租赁的会计处理方法

40、其他重要的会计政策和会计估计

41、重要会计政策和会计估计变更

(1) 重要会计政策变更

□适用 不适用

(2) 重要会计估计变更

□适用 不适用

42、其他

六、税项

1、主要税种及税率

税种	计税依据	税率
增值税	以按税法规定计算的销售货物和应税劳务收入为基础计算销项税额，扣除当期允许抵扣的进项税额后，差额部分为应交增值税	3%、5%、6%、13%、
消费税	不适用	-
城市维护建设税	实际缴纳的流转税税额	7%
企业所得税	应纳税所得额	15%、17%、20%、25%、25.41%
房产税	从价计征的，按房产原值一次减除30%后余值的1.2%计缴；从租计征的，按租金收入的12%计缴	1.2%、12%
教育费附加	实际缴纳的流转税税额	3%
地方教育附加	实际缴纳的流转税税额	2%

存在不同企业所得税税率纳税主体的，披露情况说明

纳税主体名称	所得税税率
本公司	15%
携手家居	15%
美能特机电	15%
匠心美国	25.41%
匠心越南	20%
匠心新加坡	17%
除上述以外的其他纳税主体	25%

2、税收优惠

1. 本公司

根据江苏省科学技术厅、江苏省财政厅、国家税务总局江苏省税务局联合颁发的高新技术企业证书（证书编号：GR201932006845），公司 2021 年企业所得税享受高新技术企业税收优惠政策，减按 15% 的税率计缴。

2. 携手家居

根据江苏省科学技术厅、江苏省财政厅、国家税务总局江苏省税务局联合颁发的高新技术企业证书（证书编号：GR202032007997），公司 2021 年企业所得税享受高新技术企业税收优惠政策，减按 15% 的税率计缴。

3. 美能特机电

根据江苏省科学技术厅、江苏省财政厅、国家税务总局江苏省税务局联合颁发的高新技术企业证书（证书编号：GR201932006949），公司 2021 年企业所得税享受高新技术企业税收优惠政策，减按 15% 的税率计缴。

4. 匠心越南

根据越南当地外商投资企业税收优惠政策，企业经申请、认定，自盈利年度当年或次年享受企业所得税 2 免 4 减半的优惠政策。

本公司、美能特机电分别于 2022 年 7 月、8 月启动高新技术企业重新认定工作。企业的高新技术企业资格期满当年，在通过重新认定前，其企业所得税暂按 15% 的税率预缴，在年底前仍未取得高新技术企业资格的，应按规定补缴相应期间的税款。

3、其他

七、合并财务报表项目注释

1、货币资金

单位：元

项目	期末余额	期初余额
库存现金	239,662.02	72,243.19
银行存款	708,596,823.05	798,419,830.61
其他货币资金	36,034,969.97	73,531,703.21
合计	744,871,455.04	872,023,777.01
其中：存放在境外的款项总额	284,724,640.91	258,633,520.62

其他说明

期末银行存款中 795,800.00 元系土地购置质押的定期存单。期末其他货币资金中 30,343,800.00 元系使用受限的银行承兑汇票保证金，672,479.02 元系匠心越南电费保证金，4,870,806.87 元系匠心美国进口保证金，147,650.80 元系信用卡保证金。

2、交易性金融资产

单位：元

项目	期末余额	期初余额
以公允价值计量且其变动计入当期损益的金融资产	923,128,056.26	845,308,758.04
其中：		

衍生金融资产	923,128,056.26	845,308,758.04
其中：		
合计	923,128,056.26	845,308,758.04

其他说明：

3、衍生金融资产

单位：元

项目	期末余额	期初余额
----	------	------

其他说明：

4、应收票据

(1) 应收票据分类列示

单位：元

项目	期末余额	期初余额
银行承兑票据		148,100.72
合计		148,100.72

单位：元

类别	期末余额					期初余额				
	账面余额		坏账准备		账面价值	账面余额		坏账准备		账面价值
	金额	比例	金额	计提比例		金额	比例	金额	计提比例	
其中：										
按组合计提坏账准备的应收票据						148,100.72	100.00%			
其中：										
银行承兑汇票						148,100.72	100.00%			
合计						148,100.72	100.00%			

如是按照预期信用损失一般模型计提应收票据坏账准备，请参照其他应收款的披露方式披露坏账准备的相关信息：

适用 不适用

(2) 本期计提、收回或转回的坏账准备情况

本期计提坏账准备情况：

单位：元

类别	期初余额	本期变动金额				期末余额
		计提	收回或转回	核销	其他	

其中本期坏账准备收回或转回金额重要的：

适用 不适用

(3) 期末公司已质押的应收票据

单位：元

项目	期末已质押金额
----	---------

(4) 期末公司已背书或贴现且在资产负债表日尚未到期的应收票据

单位：元

项目	期末终止确认金额	期末未终止确认金额
----	----------	-----------

(5) 期末公司因出票人未履约而将其转应收账款的票据

单位：元

项目	期末转应收账款金额
----	-----------

其他说明

(6) 本期实际核销的应收票据情况

单位：元

项目	核销金额
----	------

其中重要的应收票据核销情况：

单位：元

单位名称	应收票据性质	核销金额	核销原因	履行的核销程序	款项是否由关联交易产生
------	--------	------	------	---------	-------------

应收票据核销说明：

5、应收账款

(1) 应收账款分类披露

单位：元

类别	期末余额					期初余额				
	账面余额		坏账准备		账面价值	账面余额		坏账准备		账面价值
	金额	比例	金额	计提比例		金额	比例	金额	计提比例	
按单项计提坏账准备	689,800.77	0.34%	689,800.77	100.00%		655,297.38	0.35%	655,297.38	100.00%	

的应收账款										
其中：										
按组合计提坏账准备的应收账款	204,893,241.54	99.66%	10,704,721.00	5.22%	194,188,520.54	188,092,918.13	99.65%	9,650,187.28	5.13%	178,442,730.85
其中：										
合计	205,583,042.31	100.00%	11,394,521.77	5.54%	194,188,520.54	188,748,215.51	100.00%	10,305,484.66	5.46%	178,442,730.85

按单项计提坏账准备：

单位：元

名称	期末余额			
	账面余额	坏账准备	计提比例	计提理由
DreamWeavers Inc.	689,800.77	689,800.77	100.00%	预计很可能收不回
合计	689,800.77	689,800.77		

按组合计提坏账准备：

单位：元

名称	期末余额		
	账面余额	坏账准备	计提比例
1 年以内	201,723,029.55	10,086,151.48	5.00%
1-2 年	2,645,497.66	264,549.81	10.00%
2-3 年	203,777.76	40,755.55	20.00%
3-4 年	15,291.19	7,645.60	50.00%
4-5 年	134.09	107.27	80.00%
5 年以上	305,511.29	305,511.29	100.00%
合计	204,893,241.54	10,704,721.00	

确定该组合依据的说明：

如是按照预期信用损失一般模型计提应收账款坏账准备，请参照其他应收款的披露方式披露坏账准备的相关信息：

适用 不适用

按账龄披露

单位：元

账龄	期末余额
1 年以内（含 1 年）	201,723,029.55
1 至 2 年	2,645,497.66
2 至 3 年	203,777.76
3 年以上	1,010,737.34
3 至 4 年	41,165.18
4 至 5 年	53,430.79
5 年以上	916,141.37

合计	205,583,042.31
----	----------------

(2) 本期计提、收回或转回的坏账准备情况

本期计提坏账准备情况：

单位：元

类别	期初余额	本期变动金额				期末余额
		计提	收回或转回	核销	其他	
单项计提坏账准备	655,297.38				34,503.39	689,800.77
按组合计提坏账准备	9,650,187.28	659,188.12			395,345.60	10,704,721.00
合计	10,305,484.66	659,188.12			429,848.99	11,394,521.77

其中本期坏账准备收回或转回金额重要的：

单位：元

单位名称	收回或转回金额	收回方式
------	---------	------

(3) 本期实际核销的应收账款情况

单位：元

项目	核销金额
----	------

其中重要的应收账款核销情况：

单位：元

单位名称	应收账款性质	核销金额	核销原因	履行的核销程序	款项是否由关联交易产生
------	--------	------	------	---------	-------------

应收账款核销说明：

(4) 按欠款方归集的期末余额前五名的应收账款情况

单位：元

单位名称	应收账款期末余额	占应收账款期末余额合计数的比例	坏账准备期末余额
第一名	36,621,242.82	17.81%	1,868,995.44
第二名	34,641,744.24	16.85%	1,756,375.77
第三名	18,054,174.67	8.78%	902,708.77
第四名	14,176,689.89	6.90%	708,834.51
第五名	13,255,555.07	6.45%	662,777.76
合计	116,749,406.69	56.79%	

(5) 因金融资产转移而终止确认的应收账款

(6) 转移应收账款且继续涉入形成的资产、负债金额

其他说明:

6、应收款项融资

单位: 元

项目	期末余额	期初余额
----	------	------

应收款项融资本期增减变动及公允价值变动情况

适用 不适用

如是按照预期信用损失一般模型计提应收款项融资减值准备, 请参照其他应收款的披露方式披露减值准备的相关信息:

适用 不适用

其他说明:

期末公司已背书或贴现且在资产负债表日尚未到期的应收票据情况

项目	期末终止确认金额
银行承兑汇票	64,810,000.00
小计	64,810,000.00

银行承兑汇票的承兑人是商业银行, 由于商业银行具有较高的信用, 银行承兑汇票到期不获支付的可能性较低, 故本公司将已背书或贴现的银行承兑汇票予以终止确认。但如果该等票据到期不获支付, 依据《票据法》之规定, 公司仍将对持票人承担连带责任。

7、预付款项

(1) 预付款项按账龄列示

单位: 元

账龄	期末余额		期初余额	
	金额	比例	金额	比例
1 年以内	4,286,830.41	91.31%	4,255,927.82	98.61%
1 至 2 年	363,131.87	7.73%	43,835.34	1.02%
2 至 3 年	39,307.77	0.84%	5,692.35	0.13%
3 年以上	5,525.00	0.12%	10,360.00	0.24%
合计	4,694,795.05		4,315,815.51	

账龄超过 1 年且金额重要的预付款项未及时结算原因的说明:

(2) 按预付对象归集的期末余额前五名的预付款情况

单位名称	账面余额	占预付款项余额的比例 (%)
第一名	1,025,605.68	21.85
第二名	607,784.38	12.95

第三名	158,308.78	3.37
第四名	136,111.17	2.90
第五名	122,520.00	2.61
合计	2,050,330.01	43.68

其他说明：

8、其他应收款

单位：元

项目	期末余额	期初余额
其他应收款	15,109,542.23	13,563,849.94
合计	15,109,542.23	13,563,849.94

(1) 应收利息

1) 应收利息分类

单位：元

项目	期末余额	期初余额
----	------	------

2) 重要逾期利息

单位：元

借款单位	期末余额	逾期时间	逾期原因	是否发生减值及其判断依据
------	------	------	------	--------------

其他说明：

3) 坏账准备计提情况

适用 不适用

(2) 应收股利

1) 应收股利分类

单位：元

项目(或被投资单位)	期末余额	期初余额
------------	------	------

2) 重要的账龄超过 1 年的应收股利

单位：元

项目(或被投资单位)	期末余额	账龄	未收回的原因	是否发生减值及其判断依据
------------	------	----	--------	--------------

3) 坏账准备计提情况

□适用 □不适用

其他说明：

(3) 其他应收款

1) 其他应收款按款项性质分类情况

单位：元

款项性质	期末账面余额	期初账面余额
押金保证金	16,861,254.58	15,646,934.54
出口退税		
代扣代缴社保	579,712.10	616,249.32
员工备用金	659,653.82	107,971.03
应收代垫款项	28,920.17	35,776.53
其他		
合计	18,129,540.67	16,406,931.42

2) 坏账准备计提情况

单位：元

坏账准备	第一阶段	第二阶段	第三阶段	合计
	未来 12 个月预期信用损失	整个存续期预期信用损失(未发生信用减值)	整个存续期预期信用损失(已发生信用减值)	
2022 年 1 月 1 日余额	687,980.92	454,962.47	1,700,138.09	2,843,081.48
2022 年 1 月 1 日余额在本期				
--转入第二阶段	-242,495.06	242,495.06		
--转入第三阶段		-390,806.78	390,806.78	
本期计提	235,807.83	178,339.36	-313,714.77	100,432.42
其他变动			76,484.54	76,484.54
2022 年 6 月 30 日余额	681,293.69	484,990.11	1,853,714.64	3,019,998.44

损失准备本期变动金额重大的账面余额变动情况

□适用 □不适用

按账龄披露

单位：元

账龄	期末余额
1 年以内(含 1 年)	7,486,024.06
1 至 2 年	4,849,901.10
2 至 3 年	3,908,067.79
3 年以上	1,885,547.72
3 至 4 年	1,546,893.28

4 至 5 年	200,000.00
5 年以上	138,654.44
合计	18,129,540.67

3) 本期计提、收回或转回的坏账准备情况

本期计提坏账准备情况：

单位：元

类别	期初余额	本期变动金额				期末余额
		计提	收回或转回	核销	其他	
单项计提坏账准备	395,000.00	-71,850.00				323,150.00
按组合计提坏账准备	2,448,081.48	172,282.42			76,484.54	2,696,848.44
合计	2,843,081.48	100,432.42			76,484.54	3,019,998.44

其中本期坏账准备转回或收回金额重要的：

单位：元

单位名称	转回或收回金额	收回方式

4) 本期实际核销的其他应收款情况

单位：元

项目	核销金额

其中重要的其他应收款核销情况：

单位：元

单位名称	其他应收款性质	核销金额	核销原因	履行的核销程序	款项是否由关联交易产生

其他应收款核销说明：

5) 按欠款方归集的期末余额前五名的其他应收款情况

单位：元

单位名称	款项的性质	期末余额	账龄	占其他应收款期末余额合计数的比例	坏账准备期末余额
第一名	押金保证金	6,048,298.77	1-2 年 1,406,103.67 元, 2-3 年 3,867,112.96	33.36%	1,301,574.02

			元, 3-4 年 775,082.14 元		
第二名	押金保证金	3,275,553.44	1-2 年	18.07%	327,555.34
第三名	押金保证金	1,633,972.31	1 年以内	9.01%	81,698.62
第四名	押金保证金	1,095,974.22	1 年以内	6.05%	54,798.71
第五名	押金保证金	1,066,372.34	1 年以内	5.88%	53,318.62
合计		13,120,171.08		72.37%	1,818,945.31

6) 涉及政府补助的应收款项

单位: 元

单位名称	政府补助项目名称	期末余额	期末账龄	预计收取的时间、金额及依据

7) 因金融资产转移而终止确认的其他应收款

8) 转移其他应收款且继续涉入形成的资产、负债金额

其他说明:

9、存货

公司是否需要遵守房地产行业的披露要求

否

(1) 存货分类

单位: 元

项目	期末余额			期初余额		
	账面余额	存货跌价准备 或合同履约成 本减值准备	账面价值	账面余额	存货跌价准备 或合同履约成 本减值准备	账面价值
原材料	140,668,056.39	1,007,401.83	139,660,654.56	126,011,409.68	1,007,401.83	125,004,007.85
在产品	28,993,106.43		28,993,106.43	17,525,310.88		17,525,310.88
库存商品	67,498,969.99	110,214.03	67,388,755.96	67,333,508.07	110,214.03	67,223,294.04
发出商品	59,923,280.37		59,923,280.37	42,776,556.01		42,776,556.01
自制半成品	67,443,344.46	323,134.04	67,120,210.42	139,458,547.25	989,458.57	138,469,088.68
委托加工物资	1,323,390.80	812.11	1,322,578.69	2,435,190.03	812.11	2,434,377.92
合计	365,850,148.44	1,441,562.01	364,408,586.43	395,540,521.92	2,107,886.54	393,432,635.38

(2) 存货跌价准备和合同履约成本减值准备

单位：元

项目	期初余额	本期增加金额		本期减少金额		期末余额
		计提	其他	转回或转销	其他	
原材料	1,007,401.83					1,007,401.83
库存商品	110,214.03					110,214.03
自制半成品	989,458.57			666,324.53		323,134.04
委托加工物资	812.11					812.11
合计	2,107,886.54			666,324.53		1,441,562.01

注：确定可变现净值的具体依据、报告期转回或转销存货跌价准备的原因。

项目	确定可变现净值的具体依据	本期转销存货跌价准备的原因
原材料	相关产成品估计售价减去至完工估计将要发生的成本、估计的销售费用以及相关税费后的金额确定可变现净值	已计提跌价准备的存货领用生产或直接对外出售
自制半成品		
委托加工物资		
库存商品	相关产品估计售价减去估计的销售费用以及相关税费后的金额确定可变现净值	已计提跌价准备的存货对外出售

(3) 存货期末余额含有借款费用资本化金额的说明

(4) 合同履约成本本期摊销金额的说明

10、合同资产

单位：元

项目	期末余额			期初余额		
	账面余额	减值准备	账面价值	账面余额	减值准备	账面价值

合同资产的账面价值在本期内发生的重大变动金额和原因：

单位：元

项目	变动金额	变动原因
----	------	------

如是按照预期信用损失一般模型计提合同资产减值准备，请参照其他应收款的披露方式披露减值准备的相关信息：

适用 不适用

本期合同资产计提减值准备情况：

单位：元

项目	本期计提	本期转回	本期转销/核销	原因
----	------	------	---------	----

其他说明

11、持有待售资产

单位：元

项目	期末账面余额	减值准备	期末账面价值	公允价值	预计处置费用	预计处置时间
----	--------	------	--------	------	--------	--------

其他说明

12、一年内到期的非流动资产

单位：元

项目	期末余额	期初余额
----	------	------

重要的债权投资/其他债权投资

单位：元

债权项目	期末余额				期初余额			
	面值	票面利率	实际利率	到期日	面值	票面利率	实际利率	到期日

其他说明：

13、其他流动资产

单位：元

项目	期末余额	期初余额
待抵扣增值税进项税额	21,100,848.83	34,495,277.74
预缴企业所得税	19,241,650.37	3,607,278.59
待摊费用	7,442,800.37	1,005,636.38
理财产品	462,000,000.00	462,000,000.00
合计	509,785,299.57	501,108,192.71

其他说明：

14、债权投资

单位：元

项目	期末余额			期初余额		
	账面余额	减值准备	账面价值	账面余额	减值准备	账面价值

重要的债权投资

单位：元

债权项目	期末余额				期初余额			
	面值	票面利率	实际利率	到期日	面值	票面利率	实际利率	到期日

减值准备计提情况

单位：元

坏账准备	第一阶段	第二阶段	第三阶段	合计
	未来 12 个月预期信用损失	整个存续期预期信用损失(未发生信用减值)	整个存续期预期信用损失(已发生信用减值)	
2022 年 1 月 1 日余额 在本期				

损失准备本期变动金额重大的账面余额变动情况

适用 不适用

其他说明：

15、其他债权投资

单位：元

项目	期初余额	应计利息	本期公允价值变动	期末余额	成本	累计公允价值变动	累计在其他综合收益中确认的损失准备	备注

重要的其他债权投资

单位：元

其他债权项目	期末余额				期初余额			
	面值	票面利率	实际利率	到期日	面值	票面利率	实际利率	到期日

减值准备计提情况

单位：元

坏账准备	第一阶段	第二阶段	第三阶段	合计
	未来 12 个月预期信用损失	整个存续期预期信用损失(未发生信用减值)	整个存续期预期信用损失(已发生信用减值)	
2022 年 1 月 1 日余额 在本期				

损失准备本期变动金额重大的账面余额变动情况

适用 不适用

其他说明：

16、长期应收款

(1) 长期应收款情况

单位：元

项目	期末余额			期初余额			折现率区间
	账面余额	坏账准备	账面价值	账面余额	坏账准备	账面价值	

坏账准备减值情况

单位：元

坏账准备	第一阶段	第二阶段	第三阶段	合计
	未来 12 个月预期信用损失	整个存续期预期信用损失(未发生信用减值)	整个存续期预期信用损失(已发生信用减值)	
2022 年 1 月 1 日余额 在本期				

损失准备本期变动金额重大的账面余额变动情况

适用 不适用

(2) 因金融资产转移而终止确认的长期应收款

(3) 转移长期应收款且继续涉入形成的资产、负债金额

其他说明：

17、长期股权投资

单位：元

被投资单位	期初余额（账面价值）	本期增减变动								期末余额（账面价值）	减值准备期末余额
		追加投资	减少投资	权益法下确认的投资损益	其他综合收益调整	其他权益变动	宣告发放现金股利或利润	计提减值准备	其他		
一、合营企业											
二、联营企业											

其他说明

18、其他权益工具投资

单位：元

项目	期末余额	期初余额
----	------	------

分项披露本期非交易性权益工具投资

单位：元

项目	确认的股利收入	累计利得	累计损失	其他综合收益转入留存收益的金额	指定为以公允价值计量且其变动计入其他综合收益的原因	其他综合收益转入留存收益的原因
----	---------	------	------	-----------------	---------------------------	-----------------

其他说明：

19、其他非流动金融资产

单位：元

项目	期末余额	期初余额
----	------	------

其他说明：

20、投资性房地产

(1) 采用成本计量模式的投资性房地产

适用 不适用

(2) 采用公允价值计量模式的投资性房地产

适用 不适用

(3) 未办妥产权证书的投资性房地产情况

单位：元

项目	账面价值	未办妥产权证书原因
----	------	-----------

其他说明

21、固定资产

单位：元

项目	期末余额	期初余额
固定资产	130,781,556.50	133,789,345.23
合计	130,781,556.50	133,789,345.23

(1) 固定资产情况

单位：元

项目	房屋及建筑物	专用设备	运输工具	通用设备	其他设备	合计
一、账面原值：						
1. 期初余额	109,723,919.16	82,600,108.41	12,206,090.92	7,586,196.61	5,877,820.39	217,994,135.49
2. 本期增加金额	356,676.18	3,086,377.08	1,964,590.36	319,572.58	1,508,822.37	7,236,038.57
(1) 购置	356,676.18	3,086,377.08	1,964,590.36	319,572.58	1,508,822.37	7,236,038.57

(2)) 在建工程转入						
(3)) 企业合并增加						
3. 本期减少金额		188,439.98		19,214.27		207,654.25
(1)) 处置或报废		188,439.98		19,214.27		207,654.25
4. 期末余额	110,080,595.34	85,498,045.51	14,170,681.28	7,886,554.92	7,386,642.76	225,022,519.81
二、累计折旧						
1. 期初余额	47,928,431.02	23,405,313.71	5,167,775.02	4,087,113.54	3,616,156.97	84,204,790.26
2. 本期增加金额	3,117,624.40	5,337,250.13	973,321.74	262,344.10	506,758.48	10,197,298.85
(1)) 计提	3,117,624.40	5,337,250.13	973,321.74	262,344.10	506,758.48	10,197,298.85
3. 本期减少金额		142,872.24		18,253.56		161,125.80
(1)) 处置或报废		142,872.24		18,253.56		161,125.80
4. 期末余额	51,046,055.42	28,599,691.60	6,141,096.76	4,331,204.08	4,122,915.45	94,240,963.31
三、减值准备						
1. 期初余额						
2. 本期增加金额						
(1)) 计提						
3. 本期减少金额						
(1)) 处置或报废						
4. 期末余额						
四、账面价值						
1. 期末账面价值	59,034,539.92	56,898,353.91	8,029,584.52	3,555,350.84	3,263,727.31	130,781,556.50
2. 期初账面价值	61,795,488.14	59,194,794.70	7,038,315.90	3,499,083.07	2,261,663.42	133,789,345.23

(2) 暂时闲置的固定资产情况

单位：元

项目	账面原值	累计折旧	减值准备	账面价值	备注
----	------	------	------	------	----

(3) 通过经营租赁租出的固定资产

单位：元

项目	期末账面价值
----	--------

(4) 未办妥产权证书的固定资产情况

单位：元

项目	账面价值	未办妥产权证书的原因
----	------	------------

其他说明

(5) 固定资产清理

单位：元

项目	期末余额	期初余额
----	------	------

其他说明：

22、在建工程

单位：元

项目	期末余额	期初余额
在建工程	1,449,605.14	988,771.60
合计	1,449,605.14	988,771.60

(1) 在建工程情况

单位：元

项目	期末余额			期初余额		
	账面余额	减值准备	账面价值	账面余额	减值准备	账面价值
零星工程	703,132.23		703,132.23	682,629.59		682,629.59
智能家居生产基地项目	746,472.91		746,472.91	306,142.01		306,142.01
合计	1,449,605.14		1,449,605.14	988,771.60		988,771.60

(2) 重要在建工程项目本期变动情况

单位：元

项目名称	预算数	期初余额	本期增加	本期转入	本期其他	期末余额	工程累计	工程进度	利息资本	其中：	本期利息	资金来源
------	-----	------	------	------	------	------	------	------	------	-----	------	------

			金额	固定 资产 金额	减少 金额		投入 占预 算比 例		化累 计金 额	本期 利息 资本 化金 额	资本 化率	
零星 工程		682,6 29.59	20,50 2.64			703,1 32.23						其他
智能 家具 生产 基地 项目	78,85 9.90	306,1 42.01	440,3 30.90			746,4 72.91	2.14%	2.1%				募股 资金
合计	78,85 9.90	988,7 71.60	460,8 33.54			1,449 ,605. 14						

(3) 本期计提在建工程减值准备情况

单位：元

项目	本期计提金额	计提原因
----	--------	------

其他说明

(4) 工程物资

单位：元

项目	期末余额			期初余额		
	账面余额	减值准备	账面价值	账面余额	减值准备	账面价值

其他说明：

23、使用权资产

单位：元

项目	房屋及建筑物	合计
一、账面原值		
1. 期初余额	127,523,810.77	127,523,810.77
2. 本期增加金额	55,076,381.29	55,076,381.29
租入	55,076,381.29	55,076,381.29
3. 本期减少金额	3,992,575.30	3,992,575.30
4. 期末余额	178,607,616.76	178,607,616.76
二、累计折旧		
1. 期初余额	38,612,399.22	38,612,399.22
2. 本期增加金额	16,573,778.70	16,573,778.70
(1) 计提	16,573,778.70	16,573,778.70
3. 本期减少金额	1,218,633.56	1,218,633.56

(1) 处置		
4. 期末余额	53,967,544.36	53,967,544.36
三、减值准备		
1. 期初余额		
2. 本期增加金额		
(1) 计提		
3. 本期减少金额		
(1) 处置		
4. 期末余额		
四、账面价值		
1. 期末账面价值	124,640,072.40	124,640,072.40
2. 期初账面价值	88,911,411.55	88,911,411.55

其他说明：

24、无形资产

(1) 无形资产情况

单位：元

项目	土地使用权	专利权	非专利技术	软件	合计
一、账面原值					
1. 期初余额	35,358,909.02			6,797,041.66	42,155,950.68
2. 本期增加金额				505,446.02	505,446.02
(1) 购置				505,446.02	505,446.02
(2) 内部研发					
(3) 企业合并增加					
3. 本期减少金额					
(1) 处置					
4. 期末余额	35,358,909.02			7,302,487.68	42,661,396.70
二、累计摊销					
1. 期初余额	4,062,994.09			3,087,556.43	7,150,550.52
2. 本期增加金额	379,180.87			608,520.22	987,701.09
(1) 计	379,180.87			608,520.22	987,701.09

提					
3. 本期减少金额					
(1) 处置					
4. 期末余额	4,442,174.96			3,696,076.65	8,138,251.61
三、减值准备					
1. 期初余额					
2. 本期增加金额					
(1) 计提					
3. 本期减少金额					
(1) 处置					
4. 期末余额					
四、账面价值					
1. 期末账面价值	30,916,734.06			3,606,411.03	34,523,145.09
2. 期初账面价值	31,295,914.93			3,709,485.23	35,005,400.16

本期末通过公司内部研发形成的无形资产占无形资产余额的比例

(2) 未办妥产权证书的土地使用权情况

单位：元

项目	账面价值	未办妥产权证书的原因
----	------	------------

其他说明

25、开发支出

单位：元

项目	期初余额	本期增加金额			本期减少金额			期末余额
		内部开发支出	其他		确认为无形资产	转入当期损益		
合计								

其他说明

26、长期待摊费用

单位：元

项目	期初余额	本期增加金额	本期摊销金额	其他减少金额	期末余额
装修	8,781,493.00	4,192,612.69	1,879,115.47		11,094,990.22
其他	4,217,310.99	10,283,995.17	9,242,976.97		5,258,329.19
合计	12,998,803.99	14,476,607.86	11,122,092.44		16,353,319.41

其他说明

27、递延所得税资产/递延所得税负债

(1) 未经抵销的递延所得税资产

单位：元

项目	期末余额		期初余额	
	可抵扣暂时性差异	递延所得税资产	可抵扣暂时性差异	递延所得税资产
资产减值准备	3,248,523.42	505,248.39	4,203,197.31	648,449.48
内部交易未实现利润	54,845,638.29	8,226,845.74	51,124,769.29	7,668,715.40
可抵扣亏损	6,320,112.65	1,580,028.17	17,502,060.21	2,894,305.88
递延收益	771,900.00	115,785.00	798,400.00	119,760.00
预计负债	1,866,586.39	279,987.96	1,866,586.39	279,987.96
其他	782,296.69	198,768.12	743,166.70	188,825.86
合计	67,835,057.44	10,906,663.38	76,238,179.90	11,800,044.58

(2) 未经抵销的递延所得税负债

单位：元

项目	期末余额		期初余额	
	应纳税暂时性差异	递延所得税负债	应纳税暂时性差异	递延所得税负债
固定资产税前一次性扣除	18,055,179.41	2,708,276.92	18,283,110.41	2,742,466.57
交易性金融资产等公允价值变动收益	394,059.69	59,108.96	308,758.04	46,313.71
合计	18,449,239.10	2,767,385.88	18,591,868.45	2,788,780.28

(3) 以抵销后净额列示的递延所得税资产或负债

单位：元

项目	递延所得税资产和负债期末互抵金额	抵销后递延所得税资产或负债期末余额	递延所得税资产和负债期初互抵金额	抵销后递延所得税资产或负债期初余额
递延所得税资产		10,906,663.38		11,800,044.58
递延所得税负债		2,767,385.88		2,788,780.28

(4) 未确认递延所得税资产明细

单位：元

项目	期末余额	期初余额
可抵扣暂时性差异	755,948.93	701,606.53
合计	755,948.93	701,606.53

(5) 未确认递延所得税资产的可抵扣亏损将于以下年度到期

单位：元

年份	期末金额	期初金额	备注
----	------	------	----

其他说明

28、其他非流动资产

单位：元

项目	期末余额			期初余额		
	账面余额	减值准备	账面价值	账面余额	减值准备	账面价值
预付的工程设 备款	13,105,185.0 0		13,105,185.0 0	5,633,499.11		5,633,499.11
其他	113,461.59		113,461.59			
合计	13,218,646.5 9		13,218,646.5 9	5,633,499.11		5,633,499.11

其他说明：

29、短期借款

(1) 短期借款分类

单位：元

项目	期末余额	期初余额
----	------	------

短期借款分类的说明：

(2) 已逾期未偿还的短期借款情况

本期末已逾期未偿还的短期借款总额为元，其中重要的已逾期未偿还的短期借款情况如下：

单位：元

借款单位	期末余额	借款利率	逾期时间	逾期利率
------	------	------	------	------

其他说明

30、交易性金融负债

单位：元

项目	期末余额	期初余额
其中：		
其中：		

其他说明：

31、衍生金融负债

单位：元

项目	期末余额	期初余额
----	------	------

其他说明：

32、应付票据

单位：元

种类	期末余额	期初余额
银行承兑汇票	151,029,000.00	210,087,929.65
合计	151,029,000.00	210,087,929.65

本期末已到期未支付的应付票据总额为元。

33、应付账款

(1) 应付账款列示

单位：元

项目	期末余额	期初余额
材料款	113,610,811.56	201,382,676.18
工程设备款	2,507,440.76	2,163,200.52
服务费及其他	18,696,953.18	26,924,778.25
合计	134,815,205.50	230,470,654.95

(2) 账龄超过 1 年的重要应付账款

单位：元

项目	期末余额	未偿还或结转的原因
----	------	-----------

其他说明：

34、预收款项

(1) 预收款项列示

单位：元

项目	期末余额	期初余额
----	------	------

货款	2,629,344.66	1,173,715.48
合计	2,629,344.66	1,173,715.48

(2) 账龄超过 1 年的重要预收款项

单位：元

项目	期末余额	未偿还或结转的原因
----	------	-----------

其他说明：

35、合同负债

单位：元

项目	期末余额	期初余额
货款	6,941,772.23	6,564,574.53
合计	6,941,772.23	6,564,574.53

报告期内账面价值发生重大变动的金额和原因

单位：元

项目	变动金额	变动原因
----	------	------

36、应付职工薪酬

(1) 应付职工薪酬列示

单位：元

项目	期初余额	本期增加	本期减少	期末余额
一、短期薪酬	25,668,060.95	114,014,433.78	125,092,162.13	14,590,332.60
二、离职后福利-设定提存计划	16,638.00	6,638,548.43	6,635,413.43	19,773.00
三、辞退福利		932,490.00	932,490.00	
合计	25,684,698.95	121,585,472.21	132,660,065.56	14,610,105.60

(2) 短期薪酬列示

单位：元

项目	期初余额	本期增加	本期减少	期末余额
1、工资、奖金、津贴和补贴	23,610,081.71	99,334,501.28	109,036,701.21	13,907,881.78
2、职工福利费	1,373,030.48	8,754,922.83	10,013,796.31	114,157.00
3、社会保险费	10,749.30	4,073,455.72	4,071,430.32	12,774.70
其中：医疗保险费	9,579.52	3,495,853.86	3,494,048.86	11,384.52
工伤保险费	161.40	258,975.38	258,944.98	191.80
生育保险费	1,008.38	318,626.48	318,436.48	1,198.38
4、住房公积金	281,149.00	1,371,922.00	1,394,813.00	258,258.00
5、工会经费和职工教育经费	393,050.46	479,631.95	575,421.29	297,261.12

合计	25,668,060.95	114,014,433.78	125,092,162.13	14,590,332.60
----	---------------	----------------	----------------	---------------

(3) 设定提存计划列示

单位：元

项目	期初余额	本期增加	本期减少	期末余额
1、基本养老保险	16,133.80	6,438,779.70	6,435,739.70	19,173.80
2、失业保险费	504.20	199,768.73	199,673.73	599.20
合计	16,638.00	6,638,548.43	6,635,413.43	19,773.00

其他说明

37、应交税费

单位：元

项目	期末余额	期初余额
增值税	117,315.56	
企业所得税	20,836,199.65	10,115,795.54
个人所得税	4,578,485.88	442,325.54
城市维护建设税	272,297.35	38,356.05
房产税	347,034.84	312,689.76
土地使用税	104,004.93	137,159.93
教育费附加	116,698.87	16,438.31
地方教育附加	77,799.24	10,958.87
印花税	13,135.43	33,466.60
房产税		217,568.53
合计	26,462,971.75	11,324,759.13

其他说明

注：房产税为匠心美国需要缴纳的房产税。

38、其他应付款

单位：元

项目	期末余额	期初余额
其他应付款	237,115.31	5,968,285.00
合计	237,115.31	5,968,285.00

(1) 应付利息

单位：元

项目	期末余额	期初余额
----	------	------

重要的已逾期未支付的利息情况：

单位：元

借款单位	逾期金额	逾期原因
------	------	------

其他说明：

(2) 应付股利

单位：元

项目	期末余额	期初余额
----	------	------

其他说明，包括重要的超过 1 年未支付的应付股利，应披露未支付原因：

(3) 其他应付款

1) 按款项性质列示其他应付款

单位：元

项目	期末余额	期初余额
押金保证金		202,028.77
费用报销款	189,598.61	5,740,604.12
其他	47,516.70	25,652.11
合计	237,115.31	5,968,285.00

2) 账龄超过 1 年的重要其他应付款

单位：元

项目	期末余额	未偿还或结转的原因
----	------	-----------

其他说明

39、一年内到期的非流动负债

单位：元

项目	期末余额	期初余额
一年内到期的租赁负债	31,409,104.93	28,271,639.32
合计	31,409,104.93	28,271,639.32

其他说明：

40、租赁负债

单位：元

项目	期末余额	期初余额
厂房租赁	119,564,723.33	69,528,679.93
合计	119,564,723.33	69,528,679.93

其他说明：

41、预计负债

单位：元

项目	期末余额	期初余额	形成原因
产品质量保证	9,956,171.23	9,490,426.69	与本年度收入相关，应发生但由于新冠疫情影响递延至以后期间发生的售后服务费用
合计	9,956,171.23	9,490,426.69	

其他说明，包括重要预计负债的相关重要假设、估计说明：

42、递延收益

单位：元

项目	期初余额	本期增加	本期减少	期末余额	形成原因
政府补助	798,400.00		161,600.00	636,800.00	政府补助款
合计	798,400.00		161,600.00	636,800.00	

涉及政府补助的项目：

单位：元

负债项目	期初余额	本期新增补助金额	本期计入营业外收入金额	本期计入其他收益金额	本期冲减成本费用金额	其他变动	期末余额	与资产相关/与收益相关
三位一体专项资金	558,400.00			101,600.00			456,800.00	与资产相关
工业和信息产业转型升级专项资金	240,000.00			60,000.00			180,000.00	与资产相关

其他说明：

43、其他非流动负债

单位：元

项目	期末余额	期初余额

其他说明：

44、股本

单位：元

	期初余额	本次变动增减(+、-)					期末余额
		发行新股	送股	公积金转股	其他	小计	
股份总数	80,000,000.00			48,000,000.00		48,000,000.00	128,000,000.00

其他说明：

公司第一届董事会第二十七次（临时）会议决议和 2021 年年度股东大会决议，审议通过《关于公司 2021 年度利润分配预案的议案》，以截至 2021 年 12 月 31 日公司总股本 8,000 万股为基数，向全体股东每 10 股派发现金股利 12.00 元人民币（含税），预计派发现金红利人民币 9,600 万元（含税），以资本公积转增股本的方式向全体股东每 10 股转增 6 股，预计转增 4,800 万股，不送红股，剩余未分配利润结转下一年度。

公司于 2022 年 6 月实施了 2021 年年度资本公积金转增股本的利润分配方案，以截止 2021 年 12 月 31 日的总股本 8,000.00 万股为基数，以资本公积金向全体股东每 10 股转增 6 股，合计转增 4,800.00 万股，转增股本后公司总股本变更为 12,800.00 万股。

45、其他权益工具

（1）期末发行在外的优先股、永续债等其他金融工具基本情况

（2）期末发行在外的优先股、永续债等金融工具变动情况表

单位：元

发行在外的金融工具	期初		本期增加		本期减少		期末	
	数量	账面价值	数量	账面价值	数量	账面价值	数量	账面价值

其他权益工具本期增减变动情况、变动原因说明，以及相关会计处理的依据：

其他说明：

46、资本公积

单位：元

项目	期初余额	本期增加	本期减少	期末余额
资本溢价（股本溢价）	1,717,859,605.83		48,000,000.00	1,669,859,605.83
合计	1,717,859,605.83		48,000,000.00	1,669,859,605.83

其他说明，包括本期增减变动情况、变动原因说明：

公司于 2022 年 6 月实施了 2021 年年度资本公积金转增股本的利润分配方案，以截止 2021 年 12 月 31 日的总股本 8,000.00 万股为基数，以资本公积金向全体股东每 10 股转增 6 股，合计转增 4,800.00 万股，转增股本后公司总股本变更为 12,800.00 万股，资本公积转增股本 4,800.00 万元。

47、库存股

单位：元

项目	期初余额	本期增加	本期减少	期末余额

其他说明，包括本期增减变动情况、变动原因说明：

48、其他综合收益

单位：元

项目	期初余额	本期发生额						期末余额
		本期所得税前发生额	减：前期计入其他综合收益当期转入损益	减：前期计入其他综合收益当期转入留存收益	减：所得税费用	税后归属于母公司	税后归属于少数股东	
二、将重分类进损益的其他综合收益	- 10,781,446.56	15,161,190.58				15,161,190.58		4,379,744.02
外币财务报表折算差额	- 10,781,446.56	15,161,190.58				15,161,190.58		4,379,744.02
其他综合收益合计	- 10,781,446.56	15,161,190.58				15,161,190.58		4,379,744.02

其他说明，包括对现金流量套期损益的有效部分转为被套期项目初始确认金额调整：

49、专项储备

单位：元

项目	期初余额	本期增加	本期减少	期末余额

其他说明，包括本期增减变动情况、变动原因说明：

50、盈余公积

单位：元

项目	期初余额	本期增加	本期减少	期末余额
法定盈余公积	11,376,429.66			11,376,429.66
合计	11,376,429.66			11,376,429.66

盈余公积说明，包括本期增减变动情况、变动原因说明：

51、未分配利润

单位：元

项目	本期	上期
调整前上期末未分配利润	696,864,003.54	407,241,213.61

调整期初未分配利润合计数（调增+，调减-）		-5,590,383.73
调整后期初未分配利润	696,864,003.54	401,650,829.88
加：本期归属于母公司所有者的净利润	172,519,780.16	298,438,802.31
减：提取法定盈余公积		3,225,628.65
本期分配现金股利数	96,000,000.00	
期末未分配利润	773,383,783.70	696,864,003.54

调整期初未分配利润明细：

- 1)、由于《企业会计准则》及其相关新规定进行追溯调整，影响期初未分配利润元。
- 2)、由于会计政策变更，影响期初未分配利润元。
- 3)、由于重大会计差错更正，影响期初未分配利润元。
- 4)、由于同一控制导致的合并范围变更，影响期初未分配利润元。
- 5)、其他调整合计影响期初未分配利润元。

52、营业收入和营业成本

单位：元

项目	本期发生额		上期发生额	
	收入	成本	收入	成本
主营业务	778,361,766.84	548,289,770.96	975,104,935.59	653,196,189.16
其他业务	3,940,781.86	1,144,387.81	7,001,443.14	261,811.10
合计	782,302,548.70	549,434,158.77	982,106,378.73	653,458,000.26

收入相关信息：

单位：元

合同分类	分部 1	分部 2		合计
商品类型	782,302,548.70			782,302,548.70
其中：				
智能电动沙发	513,618,571.77			513,618,571.77
智能电动床	154,224,289.38			154,224,289.38
配件	95,604,700.00			95,604,700.00
其他	18,854,987.55			18,854,987.55
按经营地区分类	782,302,548.70			782,302,548.70
其中：				
境内	6,144,057.48			6,144,057.48
境外	776,158,491.22			776,158,491.22
市场或客户类型				
其中：				
合同类型				
其中：				
按商品转让的时间分类	782,302,548.70			782,302,548.70
其中：				
在某一时点确认收入	782,302,548.70			782,302,548.70

按合同期限分类				
其中：				
按销售渠道分类				
其中：				
按销售模式分类	782,302,548.70			782,302,548.70
其中：				
直接销售	782,302,548.70			782,302,548.70
合计	782,302,548.70			782,302,548.70

与履约义务相关的信息：

无

与分摊至剩余履约义务的交易价格相关的信息：

本报告期末已签订合同、但尚未履行或尚未履行完毕的履约义务所对应的收入金额为 0.00 元，其中，0.00 元预计将于 0 年度确认收入，0.00 元预计将于 0 年度确认收入，0.00 元预计将于 0 年度确认收入。

其他说明

53、税金及附加

单位：元

项目	本期发生额	上期发生额
城市维护建设税	1,185,632.94	954,598.82
教育费附加	508,128.38	409,113.79
房产税	627,759.68	625,362.10
土地使用税	274,319.86	208,009.86
印花税	124,518.83	181,731.60
地方教育附加	338,752.31	272,742.51
财产税		53,252.65
车船税	4,087.36	3,177.36
合计	3,063,199.36	2,707,988.69

其他说明：

54、销售费用

单位：元

项目	本期发生额	上期发生额
货代运输费	1,633,047.35	59,831,180.82
职工薪酬	9,604,591.17	7,704,826.47
售后服务	3,870,095.20	5,837,576.26
展会及样品费	3,520,193.62	966,275.99
差旅费	499,197.94	176,202.19
其他	4,528,175.41	5,353,552.09
合计	23,655,300.69	79,869,613.82

其他说明：

注：2022 年与收入合同履行义务相关的货代运输费本期调整至主营业务成本列示。

55、管理费用

单位：元

项目	本期发生额	上期发生额
职工薪酬	13,851,038.59	11,750,373.34
办公及差旅费	4,144,088.34	3,019,030.12
折旧和无形资产、长期待摊费用摊销	3,283,036.91	3,957,571.10
中介费	763,209.66	2,758,612.52
其他	1,364,362.57	2,300,898.92
合计	23,405,736.07	23,786,486.00

其他说明

56、研发费用

单位：元

项目	本期发生额	上期发生额
直接材料投入	30,150,105.95	29,330,032.53
职工薪酬	14,977,678.99	10,343,498.11
委托外部研究开发费用	1,506,843.00	2,707,607.80
折旧和无形资产、长期待摊费用摊销	1,165,394.71	1,322,621.24
其他费用	879,758.76	679,945.04
合计	48,679,781.41	44,383,704.72

其他说明

57、财务费用

单位：元

项目	本期发生额	上期发生额
利息支出	3,569,439.71	2,943,497.86
减：利息收入	7,719,349.12	4,528,856.01
汇兑损益	-45,823,440.33	6,972,428.56
手续费	159,130.21	330,662.08
现金折扣		-142,076.01
合计	-49,814,219.53	5,575,656.48

其他说明

58、其他收益

单位：元

产生其他收益的来源	本期发生额	上期发生额
与资产相关的政府补助	161,600.00	187,600.00

与收益相关的政府补助	1,447,369.00	599,790.00
代扣个人所得税手续费返还	31,242.70	14,992.14
合计	1,640,211.70	802,382.14

59、投资收益

单位：元

项目	本期发生额	上期发生额
处置交易性金融资产取得的投资收益	13,364,281.55	915,016.67
合计	13,364,281.55	915,016.67

其他说明

60、公允价值变动收益

单位：元

产生公允价值变动收益的来源	本期发生额	上期发生额
交易性金融资产	-120,701.78	
其中：衍生金融工具产生的公允价值变动收益	-120,701.78	
合计	-120,701.78	

其他说明：

61、信用减值损失

单位：元

项目	本期发生额	上期发生额
坏账损失	-759,620.54	-2,870,813.12
合计	-759,620.54	-2,870,813.12

其他说明

62、资产减值损失

单位：元

项目	本期发生额	上期发生额
二、存货跌价损失及合同履约成本减值损失		-935,405.43
合计		-935,405.43

其他说明：

63、资产处置收益

单位：元

资产处置收益的来源	本期发生额	上期发生额
固定资产处置收益		-84,107.54
合计		-84,107.54

64、营业外收入

单位：元

项目	本期发生额	上期发生额	计入当期非经常性损益的金额
政府补助	45,000.00		45,000.00
罚没收入		6,121.24	
其他	8,896.01	10,006.30	8,896.01
合计	53,896.01	16,127.54	53,896.01

计入当期损益的政府补助：

单位：元

补助项目	发放主体	发放原因	性质类型	补贴是否影响当年盈亏	是否特殊补贴	本期发生金额	上期发生金额	与资产相关/与收益相关

其他说明：

65、营业外支出

单位：元

项目	本期发生额	上期发生额	计入当期非经常性损益的金额
非流动资产损坏报废损失	23,546.15	2,587.16	23,546.15
罚款、滞纳金支出	32,846.93	206,484.11	32,846.93
其他支出	11.99	809,246.99	11.99
合计	56,405.07	1,018,318.26	56,405.07

其他说明：

66、所得税费用

(1) 所得税费用表

单位：元

项目	本期发生额	上期发生额
当期所得税费用	24,608,486.84	21,021,210.92
递延所得税费用	871,986.80	-2,353,164.97
合计	25,480,473.64	18,668,045.95

(2) 会计利润与所得税费用调整过程

单位：元

项目	本期发生额
利润总额	198,000,253.80
按法定/适用税率计算的所得税费用	29,700,038.08
子公司适用不同税率的影响	-1,562,478.51
调整以前期间所得税的影响	32,567.57
不可抵扣的成本、费用和损失的影响	537,435.58
研发等加计扣除影响	-3,227,089.08
所得税费用	25,480,473.64

其他说明：

67、其他综合收益

详见附注 48、其他综合收益

68、现金流量表项目

(1) 收到的其他与经营活动有关的现金

单位：元

项目	本期发生额	上期发生额
收到的往来款	171,700.00	54,408.93
收回的保证金	36,638,602.30	34,046,191.46
经营性利息收入	7,719,349.12	4,528,856.01
收到的政府补助	1,447,369.00	599,790.00
收到的押金等	870,564.95	
收到其他营业外收入等	2,187,934.55	1,733,991.06
合计	49,035,519.92	40,963,237.46

收到的其他与经营活动有关的现金说明：

(2) 支付的其他与经营活动有关的现金

单位：元

项目	本期发生额	上期发生额
支付的往来款	204,000.00	423,816.80
支付的保证金	30,343,800.00	48,269,823.92
直接付现费用	6,847,801.68	65,929,415.54
财务费用-手续费	159,130.21	331,194.01
支付的押金等	1,008,266.26	
营业外支出等	4,565,533.90	217,563.13
合计	43,128,532.05	115,171,813.40

支付的其他与经营活动有关的现金说明：

(3) 收到的其他与投资活动有关的现金

单位：元

项目	本期发生额	上期发生额
----	-------	-------

收到的其他与投资活动有关的现金说明：

(4) 支付的其他与投资活动有关的现金

单位：元

项目	本期发生额	上期发生额
支付购置土地保证金		795,800.00
合计		795,800.00

支付的其他与投资活动有关的现金说明：

(5) 收到的其他与筹资活动有关的现金

单位：元

项目	本期发生额	上期发生额
----	-------	-------

收到的其他与筹资活动有关的现金说明：

(6) 支付的其他与筹资活动有关的现金

单位：元

项目	本期发生额	上期发生额
支付使用权资产对应的租金及押金	16,291,655.41	15,519,213.93
合计	16,291,655.41	15,519,213.93

支付的其他与筹资活动有关的现金说明：

69、现金流量表补充资料

(1) 现金流量表补充资料

单位：元

补充资料	本期金额	上期金额
1. 将净利润调节为经营活动现金流量：		
净利润	172,519,780.16	150,481,764.81
加：资产减值准备	759,620.54	3,806,218.55
固定资产折旧、油气资产折耗、生产性生物资产折旧	10,197,298.85	18,554,791.97

使用权资产折旧	16,573,778.70	
无形资产摊销	987,701.09	769,293.74
长期待摊费用摊销	11,122,092.44	2,931,805.42
处置固定资产、无形资产和其他长期资产的损失（收益以“-”号填列）		84,107.54
固定资产报废损失（收益以“-”号填列）	23,546.15	2,587.16
公允价值变动损失（收益以“-”号填列）	120,701.78	
财务费用（收益以“-”号填列）	-42,254,000.62	9,915,926.42
投资损失（收益以“-”号填列）	-13,364,281.55	-915,016.67
递延所得税资产减少（增加以“-”号填列）	893,381.20	-3,444,294.69
递延所得税负债增加（减少以“-”号填列）	-21,394.40	1,102,127.41
存货的减少（增加以“-”号填列）	29,024,048.95	-80,225,482.49
经营性应收项目的减少（增加以“-”号填列）	-77,009,980.70	-67,011,903.20
经营性应付项目的增加（减少以“-”号填列）	-51,134,439.44	73,929,785.77
其他		
经营活动产生的现金流量净额	58,437,853.15	109,981,711.74
2. 不涉及现金收支的重大投资和筹资活动		
债务转为资本		
一年内到期的可转换公司债券		
融资租入固定资产		
3. 现金及现金等价物净变动情况：		
现金的期末余额	708,040,918.35	707,688,765.26
减：现金的期初余额	797,696,506.73	585,845,017.36
加：现金等价物的期末余额		
减：现金等价物的期初余额		
现金及现金等价物净增加额	-89,655,588.38	121,843,747.90

（2）本期支付的取得子公司的现金净额

单位：元

	金额
其中：	
其中：	
其中：	

其他说明：

(3) 本期收到的处置子公司的现金净额

单位：元

	金额
其中：	
其中：	
其中：	

其他说明：

(4) 现金和现金等价物的构成

单位：元

项目	期末余额	期初余额
一、现金	708,040,918.35	797,696,506.73
其中：库存现金	239,662.02	72,243.19
可随时用于支付的银行存款	707,801,023.05	797,624,030.61
可随时用于支付的其他货币资金	233.28	232.93
三、期末现金及现金等价物余额	708,040,918.35	797,696,506.73

其他说明：

70、所有者权益变动表项目注释

说明对上年期末余额进行调整的“其他”项目名称及调整金额等事项：

71、所有权或使用权受到限制的资产

单位：元

项目	期末账面价值	受限原因
货币资金	36,830,536.69	土地购置保证金 795,800.00 元、票据保证金 30,343,800.00 元、进口保证金 4,870,806.87 元、信用卡保证金 147,650.80 元、电费保证金 672,479.02 元
合计	36,830,536.69	

其他说明：

72、外币货币性项目

(1) 外币货币性项目

单位：元

项目	期末外币余额	折算汇率	期末折算人民币余额
货币资金			574,154,874.56
其中：美元	55,842,680.48	6.7114	374,782,565.80
欧元			
港币			
越南盾	691,270,617,865.00	0.0002884	199,372,308.76
新加坡元	10,349.25	4.8170	49,852.34
应收账款			204,593,052.70
其中：美元	30,484,407.53	6.7114	204,593,052.70
欧元			
港币			
长期借款			
其中：美元			
欧元			
港币			
其他应收款			16,047,794.65
其中：美元	373,691.98	6.7114	2,507,996.35
越南盾	46,938,959,048.00	0.0002884	13,537,865.48
新加坡元	401.25	4.8170	1,932.82
应付账款			38,696,774.86
其中：美元	1,268,673.67	6.7114	8,514,576.47
越南盾	104,648,770,246.00	0.0002884	30,182,198.39
其他应付款			23,820.14
其中：美元	307.62	6.7114	2,064.56
越南盾	70,000,000.00	0.0002884	20,189.00
新加坡元	325.22	4.8170	1,566.58

其他说明：

(2) 境外经营实体说明，包括对于重要的境外经营实体，应披露其境外主要经营地、记账本位币及选择依据，记账本位币发生变化的还应披露原因。

适用 不适用

被投资单位	主要经营地	记账本位币	选择依据
匠心美国	美国.加利福尼亚州	美元	业务收支以美元为主
匠心越南	越南.平阳省	越南盾	业务收支以越南盾为主
匠心新加坡	新加坡	新加坡元	业务收支以新加坡元为主

73、套期

按照套期类别披露套期项目及相关套期工具、被套期风险的定性和定量信息：

74、政府补助

(1) 政府补助基本情况

单位：元

种类	金额	列报项目	计入当期损益的金额
年产 20 万套智能医疗全自动生产线技术改造项目	300,000.00	其他收益	30,000.00
年产 65 万套智能家居现代化产线及研发中心升级改造	451,000.00	其他收益	45,100.00
市级“三位一体”补助资金	530,000.00	其他收益	26,500.00
ERP、SCM、PDA 条码管理系统集成互联项目	600,000.00	其他收益	60,000.00
常州市地方金融监督管理局、常州市财政局《关于下达 2020 年度常州市金融发展（企业股改上市）专项资金的通知》（常金监发[2021]61 号）	984,300.00	其他收益	984,300.00
常州市商务局、常州市财政局《关于下达 2021 年度中央外经贸发展专项资金预算指标的通知》（常商贸[2021]489 号）	20,000.00	其他收益	20,000.00
常州市人力资源和社会保障局、常州市财政局《关于实施延续部分减负稳岗扩就业政策的通知》（常人社发〔2021〕129 号）	443,069.00	其他收益	443,069.00

(2) 政府补助退回情况

适用 不适用

其他说明：

75、其他

八、合并范围的变更

1、非同一控制下企业合并

(1) 本期发生的非同一控制下企业合并

单位：元

被购买方名称	股权取得时点	股权取得成本	股权取得比例	股权取得方式	购买日	购买日的确定依据	购买日至期末被购	购买日至期末被购
--------	--------	--------	--------	--------	-----	----------	----------	----------

								买方的收入	买方的净利润
--	--	--	--	--	--	--	--	-------	--------

其他说明：

(2) 合并成本及商誉

单位：元

合并成本	
--现金	
--非现金资产的公允价值	
--发行或承担的债务的公允价值	
--发行的权益性证券的公允价值	
--或有对价的公允价值	
--购买日之前持有的股权于购买日的公允价值	
--其他	
合并成本合计	
减：取得的可辨认净资产公允价值份额	
商誉/合并成本小于取得的可辨认净资产公允价值份额的金额	

合并成本公允价值的确定方法、或有对价及其变动的说明：

大额商誉形成的主要原因：

其他说明：

(3) 被购买方于购买日可辨认资产、负债

单位：元

	购买日公允价值	购买日账面价值
资产：		
货币资金		
应收款项		
存货		
固定资产		
无形资产		
负债：		
借款		
应付款项		
递延所得税负债		

净资产		
减：少数股东权益		
取得的净资产		

可辨认资产、负债公允价值的确定方法：

企业合并中承担的被购买方的或有负债：

其他说明：

(4) 购买日之前持有的股权按照公允价值重新计量产生的利得或损失

是否存在通过多次交易分步实现企业合并并且在报告期内取得控制权的交易

是 否

(5) 购买日或合并当期期末无法合理确定合并对价或被购买方可辨认资产、负债公允价值的相关说明

(6) 其他说明

2、同一控制下企业合并

(1) 本期发生的同一控制下企业合并

单位：元

被合并方名称	企业合并中取得的权益比例	构成同一控制下企业合并的依据	合并日	合并日的确定依据	合并当期期初至合并日被合并方的收入	合并当期期初至合并日被合并方的净利润	比较期间被合并方的收入	比较期间被合并方的净利润

其他说明：

(2) 合并成本

单位：元

合并成本	
--现金	
--非现金资产的账面价值	
--发行或承担的债务的账面价值	
--发行的权益性证券的面值	

--或有对价	
--------	--

或有对价及其变动的说明：

其他说明：

(3) 合并日被合并方资产、负债的账面价值

单位：元

	合并日	上期期末
资产：		
货币资金		
应收款项		
存货		
固定资产		
无形资产		
负债：		
借款		
应付款项		
净资产		
减：少数股东权益		
取得的净资产		

企业合并中承担的被合并方的或有负债：

其他说明：

3、反向购买

交易基本信息、交易构成反向购买的依据、上市公司保留的资产、负债是否构成业务及其依据、合并成本的确定、按照权益性交易处理时调整权益的金额及其计算：

4、处置子公司

是否存在单次处置对子公司投资即丧失控制权的情形

是 否

是否存在通过多次交易分步处置对子公司投资且在本期丧失控制权的情形

是 否

5、其他原因的合并范围变动

说明其他原因导致的合并范围变动（如，新设子公司、清算子公司等）及其相关情况：

6、其他

九、在其他主体中的权益

1、在子公司中的权益

(1) 企业集团的构成

子公司名称	主要经营地	注册地	业务性质	持股比例		取得方式
				直接	间接	
携手家居	中国.常州	中国.常州	制造业	100.00%		设立
常州美闻	中国.常州	中国.常州	商业	100.00%		设立
美能特机电	中国.常州	中国.常州	制造业	100.00%		同一控制下企业合并
匠心美国	美国.洛杉矶	美国.特拉华	商业	100.00%		同一控制下企业合并
匠心越南	越南.平阳省	越南.平阳省	制造业		100.00%	设立
海南美链	中国.澄迈县	中国.澄迈县	商业	100.00%		设立
匠心美链	中国.佛山	中国.佛山	制造业		100.00%	设立
海南医疗	中国.澄迈县	中国.澄迈县	商业	100.00%		设立
匠心医疗	中国.常州	中国.常州	商业		100.00%	设立
海南匠心	中国.澄迈县	中国.澄迈县	商业	100.00%		设立
匠心新加坡	新加坡	新加坡	商业		100.00%	设立

在子公司的持股比例不同于表决权比例的说明：

持有半数或以下表决权但仍控制被投资单位、以及持有半数以上表决权但不控制被投资单位的依据：

对于纳入合并范围的重要的结构化主体，控制的依据：

确定公司是代理人还是委托人的依据：

其他说明：

(2) 重要的非全资子公司

单位：元

子公司名称	少数股东持股比例	本期归属于少数股东的损益	本期向少数股东宣告分派的股利	期末少数股东权益余额

子公司少数股东的持股比例不同于表决权比例的说明：

其他说明：

(3) 重要非全资子公司的主要财务信息

单位：元

子公司名称	期末余额						期初余额					
	流动资产	非流动资产	资产合计	流动负债	非流动负债	负债合计	流动资产	非流动资产	资产合计	流动负债	非流动负债	负债合计

单位：元

子公司名称	本期发生额				上期发生额			
	营业收入	净利润	综合收益总额	经营活动现金流量	营业收入	净利润	综合收益总额	经营活动现金流量

其他说明：

(4) 使用企业集团资产和清偿企业集团债务的重大限制

(5) 向纳入合并财务报表范围的结构化主体提供的财务支持或其他支持

其他说明：

2、其他

十、与金融工具相关的风险

本公司从事风险管理的目标是在风险和收益之间取得平衡，将风险对本公司经营业绩的负面影响降至最低水平，使股东和其他权益投资者的利益最大化。基于该风险管理目标，本公司风险管理的基本策略是确认和分析本公司面临的各种风险，建立适当的风险承受底线和进行风险管理，并及时可靠地对各种风险进行监督，将风险控制在限定的范围内。

本公司在日常活动中面临各种与金融工具相关的风险，主要包括信用风险、流动性风险及市场风险。管理层已审议并批准管理这些风险的政策，概括如下。

(一) 信用风险

信用风险，是指金融工具的一方不能履行义务，造成另一方发生财务损失的风险。

1. 信用风险管理实务

(1) 信用风险的评价方法

公司在每个资产负债表日评估相关金融工具的信用风险自初始确认后是否已显著增加。在确定信用风险自初始确认后是否显著增加时，公司考虑在无须付出不必要的额外成本或努力即可获得合理且有依据的信息，包括基于历史数据的定性和定量分析、外部信用风险评级以及前瞻性信息。公司以单项金融工具或者具有相似信用风险特征的金融工具组合为基础，通过比较金融工具在资产负债表日发生违约的风险与在初始确认日发生违约的风险，以确定金融工具预计存续期内发生违约风险的变化情况。

当触发以下一个或多个定量、定性标准时，公司认为金融工具的信用风险已发生显著增加：

- 1) 定量标准主要为资产负债表日剩余存续期违约概率较初始确认时上升超过一定比例；
- 2) 定性标准主要为债务人经营或财务情况出现重大不利变化、现存的或预期的技术、市场、经济或法律环境变化并将对债务人对公司的还款能力产生重大不利影响等。

(2) 违约和已发生信用减值资产的定义

当金融工具符合以下一项或多项条件时，公司将该金融资产界定为已发生违约，其标准与已发生信用减值的定义一致：

- 1) 债务人发生重大财务困难；
- 2) 债务人违反合同中对债务人的约束条款；
- 3) 债务人很可能破产或进行其他财务重组；
- 4) 债权人出于与债务人财务困难有关的经济或合同考虑，给予债务人在任何其他情况下都不会做出的让步。

2. 预期信用损失的计量

预期信用损失计量的关键参数包括违约概率、违约损失率和违约风险敞口。公司考虑历史统计数据(如交易对手评级、担保方式及抵质押物类别、还款方式等)的定量分析及前瞻性信息，建立违约概率、违约损失率及违约风险敞口模型。

3. 信用风险敞口及信用风险集中度

本公司的信用风险主要来自货币资金和应收款项。为控制上述相关风险，本公司分别采取了以下措施。

(1) 货币资金

本公司将银行存款和其他货币资金存放于信用评级较高的金融机构，故其信用风险较低。

(2) 应收款项

本公司持续对采用信用方式交易的客户进行信用评估。根据信用评估结果，本公司选择与经认可的且信用良好的客户进行交易，并对其应收款项余额进行监控，以确保本公司不会面临重大坏账风险。

由于本公司仅与经认可的且信用良好的第三方进行交易，所以无需担保物。信用风险集中按照客户进行管理。截至2021年12月31日，本公司存在一定的信用集中风险，本公司应收账款的50.79%(2020年12月31日：68.56%)源于余额前五名客户。本公司对应收账款余额未持有任何担保物或其他信用增级。

(二) 流动性风险

流动性风险，是指本公司在履行以交付现金或其他金融资产的方式结算的义务时发生资金短缺的风险。流动性风险可能源于无法尽快以公允价值售出金融资产；或者源于对方无法偿还其合同债务；或者源于提前到期的债务；或者源于无法产生预期的现金流量。

为控制该项风险，本公司综合运用票据结算、银行借款等多种融资手段，并采取长、短期融资方式适当结合，优化融资结构的方法，保持融资持续性与灵活性之间的平衡。本公司已从多家商业银行取得银行授信额度以满足营运资金需求和资本开支。

金融负债按剩余到期日分类

项 目	期末数				
	账面价值	未折现合同金额	1年以内	1-3年	3年以上
金融负债					
短期借款					
应付票据	151,029,000.00	151,029,000.00	151,029,000.00		
应付账款	134,815,205.50	134,815,205.50	134,815,205.50		
其他应付款	237,115.31	237,115.31	237,115.31		

一年内到期的非流动负债	31,409,104.93	34,639,643.71	34,639,643.71		
租赁负债	119,564,723.33	127,797,656.54		66,083,769.60	61,713,886.94
小计	437,055,149.07	448,518,621.06	320,720,964.52	66,083,769.60	61,713,886.94

项 目	上年年末数				
	账面价值	未折现合同金额	1 年以内	1-3 年	3 年以上
金融负债					
短期借款					
应付票据	210,087,929.65	210,087,929.65	210,087,929.65		
应付账款	230,470,654.95	230,470,654.95	230,470,654.95		
其他应付款	5,968,285.00	5,968,285.00	5,968,285.00		
一年内到期的非流动负债	28,271,639.32	31,363,745.31	31,363,745.31		
租赁负债	69,528,679.93	76,624,746.91		61,343,202.31	15,281,544.60
小 计	544,327,188.85	554,515,361.82	477,890,614.91	61,343,202.31	15,281,544.60

(三) 市场风险

市场风险，是指金融工具的公允价值或未来现金流量因市场价格变动而发生波动的风险。市场风险主要包括利率风险和外汇风险。

1. 利率风险

利率风险，是指金融工具的公允价值或未来现金流量因市场利率变动而发生波动的风险。本公司所承担的市场利率变动风险不重大。

2. 外汇风险

外汇风险，是指金融工具的公允价值或未来现金流量因外汇汇率变动而发生波动的风险。本公司面临的汇率变动的风险主要与本公司外币货币性资产和负债有关。对于外币资产和负债，如果出现短期的失衡情况，本公司会在必要时按市场汇率买卖外币，以确保将净风险敞口维持在可接受的水平。

十一、公允价值的披露

1、以公允价值计量的资产和负债的期末公允价值

单位：元

项目	期末公允价值			
	第一层次公允价值计量	第二层次公允价值计量	第三层次公允价值计量	合计
一、持续的公允价值计量	--	--	--	--
(一) 交易性金融资产		158,128,056.26	765,000,000.00	923,128,056.26

1. 以公允价值计量且其变动计入当期损益的金融资产		158,128,056.26	765,000,000.00	923,128,056.26
(3) 衍生金融资产		158,128,056.26	765,000,000.00	923,128,056.26
持续以公允价值计量的资产总额		158,128,056.26	765,000,000.00	923,128,056.26
二、非持续的公允价值计量	--	--	--	--

2、持续和非持续第一层次公允价值计量项目市价的确定依据

3、持续和非持续第二层次公允价值计量项目，采用的估值技术和重要参数的定性及定量信息

以公允价值计量且其变动计入当期损益的金融资产为金融机构理财产品，公允价值按照产品说明书、理财产品净值等资料计算确定其公允价值。

4、持续和非持续第三层次公允价值计量项目，采用的估值技术和重要参数的定性及定量信息

本公司的结构性存款按照预计收益率确定结构性存款的公允价值。但由于嵌入衍生工具的公允价值难以计量，故以账面成本作为公允价值最佳估计，即按照本金作为其公允价值。

5、持续的第三层次公允价值计量项目，期初与期末账面价值间的调节信息及不可观察参数敏感性分析

6、持续的公允价值计量项目，本期内发生各层级之间转换的，转换的原因及确定转换时点的政策

7、本期内发生的估值技术变更及变更原因

8、不以公允价值计量的金融资产和金融负债的公允价值情况

本公司以摊余成本计量的金融资产和金融负债主要包括：货币资金、应收票据、应收账款、其他应收款、短期借款、应付票据、应付账款、其他应付款等。因剩余期限短，本公司不以公允价值计量的金融资产和金融负债的账面价值与公允价值相差很小。

9、其他

十二、关联方及关联交易

1、本企业的母公司情况

母公司名称	注册地	业务性质	注册资本	母公司对本企业的持股比例	母公司对本企业的表决权比例
-------	-----	------	------	--------------	---------------

本企业的母公司情况的说明

本企业最终控制方是李小勤。

其他说明：

截至 2022 年 6 月 30 日李小勤女士持股比例为 68.64%，实际控制人为李小勤。

2、本企业的子公司情况

本企业子公司的情况详见附注九之 1、在子公司中的权益。

3、关联交易情况

(1) 关联租赁情况

本公司作为出租方：

单位：元

承租方名称	租赁资产种类	本期确认的租赁收入	上期确认的租赁收入
-------	--------	-----------	-----------

本公司作为承租方：

单位：元

出租方名称	租赁资产种类	简化处理的短期租赁和低价值资产租赁的租金费用（如适用）		未纳入租赁负债计量的可变租赁付款额（如适用）		支付的租金		承担的租赁负债利息支出		增加的使用权资产	
		本期发生额	上期发生额	本期发生额	上期发生额	本期发生额	上期发生额	本期发生额	上期发生额	本期发生额	上期发生额
李小勤	个人住房	148,200.00	148,200.00								

关联租赁情况说明

(2) 关键管理人员报酬

单位：元

项目	本期发生额	上期发生额
----	-------	-------

关键管理人员报酬	2,111,694.14	1,761,675.30
----------	--------------	--------------

4、关联方应收应付款项

(1) 应收项目

单位：元

项目名称	关联方	期末余额		期初余额	
		账面余额	坏账准备	账面余额	坏账准备

(2) 应付项目

单位：元

项目名称	关联方	期末账面余额	期初账面余额
其他应付款	李小勤	150,264.56	315,861.61

十三、股份支付

1、股份支付总体情况

适用 不适用

2、以权益结算的股份支付情况

适用 不适用

3、以现金结算的股份支付情况

适用 不适用

4、股份支付的修改、终止情况

5、其他

十四、承诺及或有事项

1、重要承诺事项

资产负债表日存在的重要承诺

截至资产负债表日，本公司不存在需要披露的重要承诺事项。

2、或有事项

(1) 资产负债表日存在的重要或有事项

截至资产负债表日，本公司不存在需要披露的重要或有事项。

(2) 公司没有需要披露的重要或有事项，也应予以说明

公司不存在需要披露的重要或有事项。

3、其他

十五、资产负债表日后事项

1、重要的非调整事项

单位：元

项目	内容	对财务状况和经营成果的影响数	无法估计影响数的原因
拟分配的利润或股利	每 10 股派发现金股利 5 元	64,000,000.00	

2、利润分配情况

单位：元

拟分配的利润或股利	64,000,000.00
经审议批准宣告发放的利润或股利	64,000,000.00
利润分配方案	公司 2022 年半年度以 128,000,000 股为基数，向全体股东按每 10 股派发现金红利 5.00 元（含税），不送红股，也不进行资本公积转增股本。

3、销售退回

4、其他资产负债表日后事项说明

十六、其他重要事项

1、分部信息

(1) 报告分部的确定依据与会计政策

(2) 报告分部的财务信息

单位：元

项目		分部间抵销	合计

(3) 公司无报告分部的，或者不能披露各报告分部的资产总额和负债总额的，应说明原因

本公司主要业务为生产和销售智能电动沙发、智能电动床、配件等产品。公司将此业务视作为一个整体实施管理、评估经营成果。因此，本公司无需披露分部信息。本公司按产品/地区分类的营业收入及营业成本详见本财务报表附注七 52 之说明。

(4) 其他说明**2、其他对投资者决策有影响的重要交易和事项****3、其他**

1. 公司作为承租人

(1) 使用权资产相关信息详见本财务报表附注五之 27、使用权资产说明；

(2) 公司对短期租赁和低价值资产租赁的会计政策详见本财务报表附注五之 39、租赁说明。计入当期损益的短期租赁费用和低价值资产租赁费用金额如下：

项目	本期数
短期租赁费用	148,200.00
低价值资产租赁费用（短期租赁除外）	
合计	148,200.00

(3) 与租赁相关的当期损益及现金流

项目	本期数
租赁负债的利息费用	3,569,439.71
计入当期损益的未纳入租赁负债计量的可变租赁付款额	
转租使用权资产取得的收入	
与租赁相关的总现金流出	19,861,095.12
售后租回交易产生的相关损益	

十七、母公司财务报表主要项目注释**1、应收账款****(1) 应收账款分类披露**

单位：元

类别	期末余额	期初余额
----	------	------

	账面余额		坏账准备		账面价值	账面余额		坏账准备		账面价值
	金额	比例	金额	计提比例		金额	比例	金额	计提比例	
其中：										
按组合计提坏账准备的应收账款	86,754,727.35	100.00%	1,394,975.39	1.61%	85,359,751.96	97,402,938.45	100.00%	1,391,692.46	1.43%	96,011,245.99
其中：										
合计	86,754,727.35	100.00%	1,394,975.39	1.61%	85,359,751.96	97,402,938.45	100.00%	1,391,692.46	1.43%	96,011,245.99

按组合计提坏账准备：

单位：元

名称	期末余额		
	账面余额	坏账准备	计提比例
应收账款——账龄组合	27,658,129.41	1,394,975.39	5.04%
应收账款——合并范围内关联方往来组合	59,096,597.94		
合计	86,754,727.35	1,394,975.39	

确定该组合依据的说明：

如是按照预期信用损失一般模型计提应收账款坏账准备，请参照其他应收款的披露方式披露坏账准备的相关信息：

适用 不适用

按账龄披露

单位：元

账龄	期末余额
1 年以内（含 1 年）	70,318,430.23
1 至 2 年	16,436,297.12
合计	86,754,727.35

(2) 本期计提、收回或转回的坏账准备情况

本期计提坏账准备情况：

单位：元

类别	期初余额	本期变动金额				期末余额
		计提	收回或转回	核销	其他	
按组合计提坏账准备	1,391,692.46	3,282.93				1,394,975.39
合计	1,391,692.46	3,282.93				1,394,975.39

其中本期坏账准备收回或转回金额重要的：

单位：元

单位名称	收回或转回金额	收回方式
------	---------	------

(3) 本期实际核销的应收账款情况

单位：元

项目	核销金额
----	------

其中重要的应收账款核销情况：

单位：元

单位名称	应收账款性质	核销金额	核销原因	履行的核销程序	款项是否由关联交易产生
------	--------	------	------	---------	-------------

应收账款核销说明：

(4) 按欠款方归集的期末余额前五名的应收账款情况

单位：元

单位名称	应收账款期末余额	占应收账款期末余额合计数的比例	坏账准备期末余额
第一名	31,551,465.63	36.37%	
第二名	27,509,722.49	31.71%	
第三名	17,979,961.96	20.73%	898,998.10
第四名	4,061,947.33	4.68%	203,097.37
第五名	3,139,234.67	3.62%	156,961.73
合计	84,242,332.08	97.11%	

(5) 因金融资产转移而终止确认的应收账款

(6) 转移应收账款且继续涉入形成的资产、负债金额

其他说明：

2、其他应收款

单位：元

项目	期末余额	期初余额
其他应收款	33,607,559.39	976,489.78
合计	33,607,559.39	976,489.78

(1) 其他应收款

1) 其他应收款按款项性质分类情况

单位：元

款项性质	期末账面余额	期初账面余额
应收股利	32,512,916.82	
押金保证金	617,764.03	664,889.45
代扣代缴社保	416,049.28	455,251.53
员工备用金	336,217.25	22,169.32
合计	33,882,947.38	1,142,310.30

2) 坏账准备计提情况

单位：元

坏账准备	第一阶段	第二阶段	第三阶段	合计
	未来 12 个月预期信用损失	整个存续期预期信用损失(未发生信用减值)	整个存续期预期信用损失(已发生信用减值)	
2022 年 1 月 1 日余额	41,920.52		123,900.00	165,820.52
2022 年 1 月 1 日余额在本期				
--转入第二阶段	-8,181.47	8,181.47		
本期计提	11,386.00	8,181.47	90,000.00	109,567.47
2022 年 6 月 30 日余额	45,125.05	16,362.94	213,900.00	275,387.99

损失准备本期变动金额重大的账面余额变动情况

适用 不适用

按账龄披露

单位：元

账龄	期末余额
1 年以内(含 1 年)	33,415,418.02
1 至 2 年	163,629.36
3 年以上	303,900.00
3 至 4 年	100,000.00
4 至 5 年	200,000.00
5 年以上	3,900.00
合计	33,882,947.38

3) 本期计提、收回或转回的坏账准备情况

本期计提坏账准备情况：

单位：元

类别	期初余额	本期变动金额				期末余额
		计提	收回或转回	核销	其他	
按组合计提坏	165,820.52	109,567.47				275,387.99

账准备					
合计	165,820.52	109,567.47			275,387.99

其中本期坏账准备转回或收回金额重要的：

单位：元

单位名称	转回或收回金额	收回方式
------	---------	------

4) 本期实际核销的其他应收款情况

单位：元

项目	核销金额
----	------

其中重要的其他应收款核销情况：

单位：元

单位名称	其他应收款性质	核销金额	核销原因	履行的核销程序	款项是否由关联交易产生
------	---------	------	------	---------	-------------

其他应收款核销说明：

5) 按欠款方归集的期末余额前五名的其他应收款情况

单位：元

单位名称	款项的性质	期末余额	账龄	占其他应收款期末余额合计数的比例	坏账准备期末余额
第一名	应收股利	32,512,916.82	1 年以内	95.96%	
第二名	押金保证金	300,000.00	3-4 年 100,000.00 元, 4-5 年 200,000.00 元	0.89%	210,000.00
第三名	押金保证金	167,795.05	1 年以内	0.50%	8,389.75
第四名	押金保证金	92,499.60	1-2 年	0.27%	9,249.96
第五名	押金保证金	57,469.38	2-3 年	0.17%	11,493.88
合计		33,130,680.85		97.79%	239,133.59

6) 涉及政府补助的应收款项

单位：元

单位名称	政府补助项目名称	期末余额	期末账龄	预计收取的时间、金额及依据
------	----------	------	------	---------------

7) 因金融资产转移而终止确认的其他应收款

8) 转移其他应收款且继续涉入形成的资产、负债金额

其他说明：

3、长期股权投资

单位：元

项目	期末余额			期初余额		
	账面余额	减值准备	账面价值	账面余额	减值准备	账面价值
对子公司投资	283,313,166. 88		283,313,166. 88	249,813,166. 88		249,813,166. 88
合计	283,313,166. 88		283,313,166. 88	249,813,166. 88		249,813,166. 88

(1) 对子公司投资

单位：元

被投资单位	期初余额 (账面价值)	本期增减变动				期末余额 (账面价值)	减值准备期末余额
		追加投资	减少投资	计提减值准备	其他		
常州美闻	8,088,980. 62					8,088,980. 62	
携手家居	97,006,661 .00					97,006,661 .00	
匠心美国	71,380,675 .94					71,380,675 .94	
美能特机电	66,936,849 .32					66,936,849 .32	
海南美链	5,900,000. 00	10,000,000 .00				15,900,000 .00	
海南医疗	500,000.00					500,000.00	
海南匠心		23,500,000 .00				23,500,000 .00	
合计	249,813,16 6.88	33,500,000 .00				283,313,16 6.88	

(2) 对联营、合营企业投资

单位：元

投资单位	期初余额 (账面价值)	本期增减变动								期末余额 (账面价值)	减值准备期末余额
		追加投资	减少投资	权益法下确认的投资损益	其他综合收益调整	其他权益变动	宣告发放现金股利或利润	计提减值准备	其他		

一、合营企业
二、联营企业

(3) 其他说明

4、营业收入和营业成本

单位：元

项目	本期发生额		上期发生额	
	收入	成本	收入	成本
主营业务	194,949,868.58	157,028,297.59	300,258,279.40	228,158,153.18
其他业务	423,965.13	373,423.83	306,002.58	109,087.03
合计	195,373,833.71	157,401,721.42	300,564,281.98	228,267,240.21

收入相关信息：

单位：元

合同分类	分部 1	分部 2		合计
商品类型	195,373,833.71			195,373,833.71
其中：				
智能电动沙发	136,722,862.77			136,722,862.77
智能电动床	710,543.70			710,543.70
配件	18,589,568.58			18,589,568.58
其他	39,350,858.66			39,350,858.66
按经营地区分类	195,373,833.71			195,373,833.71
其中：				
境内	1,249,994.36			1,249,994.36
境外	194,123,839.35			194,123,839.35
市场或客户类型				
其中：				
合同类型				
其中：				
按商品转让的时间分类	195,373,833.71			195,373,833.71
其中：				
在某一时点确认收入	195,373,833.71			195,373,833.71
按合同期限分类				
其中：				
按销售渠道分类				
其中：				
合计	195,373,833.71			195,373,833.71

与履约义务相关的信息：

无

与分摊至剩余履约义务的交易价格相关的信息：

本报告期末已签订合同、但尚未履行或尚未履行完毕的履约义务所对应的收入金额为 0.00 元，其中，0.00 元预计将于 0 年度确认收入，0.00 元预计将于 0 年度确认收入，0.00 元预计将于 0 年度确认收入。

其他说明：

5、投资收益

单位：元

项目	本期发生额	上期发生额
处置交易性金融资产取得的投资收益	13,361,720.88	
分红款	32,512,916.82	
合计	45,874,637.70	

6、其他

研发费用

项 目	本期数	上年同期数
直接材料投入	3,107,902.85	7,928,691.52
职工薪酬	6,523,182.95	5,957,216.12
委托外部研究开发费用	1,506,843.00	1,639,240.50
折旧和无形资产、长期待摊费用摊销	349,600.71	353,254.41
其他费用	606,925.91	598,404.73
合 计	12,094,455.42	16,476,807.28

十八、补充资料

1、当期非经常性损益明细表

适用 不适用

单位：元

项目	金额	说明
非流动资产处置损益	-23,546.15	
计入当期损益的政府补助（与公司正常经营业务密切相关，符合国家政策规定、按照一定标准定额或定量持续享受的政府补助除外）	1,608,969.00	
除同公司正常经营业务相关的有效套	13,243,579.77	

期保值业务外，持有交易性金融资产、交易性金融负债产生的公允价值变动损益，以及处置交易性金融资产交易性金融负债和可供出售金融资产取得的投资收益		
除上述各项之外的其他营业外收入和支出	21,037.09	
其他符合非经常性损益定义的损益项目	31,242.70	
减：所得税影响额	2,236,857.26	
合计	12,644,425.15	--

其他符合非经常性损益定义的损益项目的具体情况：

适用 不适用

注：其他符合非经常性损益定义的损益项目主要系代扣代缴个税手续费返还。

将《公开发行证券的公司信息披露解释性公告第 1 号——非经常性损益》中列举的非经常性损益项目界定为经常性损益项目的情况说明

适用 不适用

2、净资产收益率及每股收益

报告期利润	加权平均净资产收益率	每股收益	
		基本每股收益（元/股）	稀释每股收益（元/股）
归属于公司普通股股东的净利润	6.70%	1.35	1.35
扣除非经常性损益后归属于公司普通股股东的净利润	6.21%	1.25	1.25

3、境内外会计准则下会计数据差异

(1) 同时按照国际会计准则与按中国会计准则披露的财务报告中净利润和净资产差异情况

适用 不适用

(2) 同时按照境外会计准则与按中国会计准则披露的财务报告中净利润和净资产差异情况

适用 不适用

(3) 境内外会计准则下会计数据差异原因说明，对已经境外审计机构审计的数据进行差异调节的，应注明该境外机构的名称

4、其他