

公司代码：603889

公司简称：新澳股份

浙江新澳纺织股份有限公司 2022 年半年度报告



重要提示

一、本公司董事会、监事会及董事、监事、高级管理人员保证半年度报告内容的真实性、准确性、完整性，不存在虚假记载、误导性陈述或重大遗漏，并承担个别和连带的法律责任。

二、公司全体董事出席董事会会议。

三、本半年度报告未经审计。

四、公司负责人沈建华、主管会计工作负责人王玲华及会计机构负责人（会计主管人员）王玲华声明：保证半年度报告中财务报告的真实、准确、完整。

五、董事会决议通过的本报告期利润分配预案或公积金转增股本预案

无

六、前瞻性陈述的风险声明

适用 不适用

本报告中涉及的未来计划、发展战略等前瞻性描述不构成公司对投资者的承诺，敬请投资者注意投资风险。

七、是否存在被控股股东及其关联方非经营性占用资金情况

否

八、是否存在违反规定决策程序对外提供担保的情况？

否

九、是否存在半数以上董事无法保证公司所披露半年度报告内容的真实性、准确性和完整性

否

十、重大风险提示

公司已在本报告中阐述公司可能面临的主要风险，敬请查阅“可能面对的风险”等相关内容。

十一、其他

适用 不适用

目录

第一节	释义.....	4
第二节	公司简介和主要财务指标.....	4
第三节	管理层讨论与分析.....	7
第四节	公司治理.....	24
第五节	环境与社会责任.....	25
第六节	重要事项.....	34
第七节	股份变动及股东情况.....	40
第八节	优先股相关情况.....	43
第九节	债券相关情况.....	43
第十节	财务报告.....	44

备查文件目录	载有法定代表人、主管会计工作负责人及会计机构负责人签名并盖章的财务报表
	报告期内在中国证监会指定报纸上公开披露过的所有公司文件的正本及公告的原稿
	载有董事长签名的2022年半年度报告文本原件 以上备查文件备置地点：公司董事会办公室

第一节 释义

在本报告书中，除非文义另有所指，下列词语具有如下含义：

常用词语释义		
本公司、公司、新澳、新澳股份	指	浙江新澳纺织股份有限公司
新澳实业	指	浙江新澳实业有限公司，系新澳股份之控股股东
新中和、新中和羊毛公司	指	浙江新中和羊毛有限公司，系新澳股份之全资子公司
厚源纺织、厚源纺织公司	指	浙江厚源纺织股份有限公司，系新澳股份之控股子公司
鸿德羊绒公司	指	浙江鸿德羊绒制品有限公司，系新澳股份之全资子公司
新澳羊绒、新澳羊绒公司	指	宁夏新澳羊绒有限公司，系新澳股份之控股子公司
飞迅科技公司	指	嘉兴飞迅特种纤维科技有限公司，系新中和之控股子公司
竟恒科技公司	指	上海竟恒纺织科技有限公司，系新澳股份之全资子公司
钛源纺织品公司	指	浙江钛源纺织品有限公司，系新澳股份之全资子公司
钛源国际	指	钛源国际（澳大利亚）有限公司（TAIYUAN INTERNATIONAL(AUSTRALIA)PTY LIMITED），系新澳股份之全资子公司
新澳香港、新澳香港公司	指	新澳股份（香港）有限公司（XINAO (HONGKONG) LIMITED），系新澳股份之全资子公司
新澳欧洲、新澳欧洲公司	指	新澳纺织（欧洲）有限公司（XINAO TEXTILES（EUROPE）S.R.L.），系新澳香港之全资子公司
英国邓肯、邓肯公司	指	英国邓肯公司（TODD & DUNCAN LIMITED），系新澳股份之全资子公司
宁夏浙澳	指	宁夏浙澳企业管理合伙企业（有限合伙）
中国证监会、证监会	指	中国证券监督管理委员会
上交所	指	上海证券交易所
元/万元	指	人民币元/人民币万元
报告期内	指	2022 年 1-6 月

第二节 公司简介和主要财务指标

一、公司信息

公司的中文名称	浙江新澳纺织股份有限公司
公司的中文简称	新澳股份
公司的外文名称	Zhejiang Xiniao Textiles Inc.
公司的外文名称缩写	无
公司的法定代表人	沈建华

二、联系人和联系方式

	董事会秘书	证券事务代表
姓名	郁晓璐	郁晓璐

联系地址	浙江省桐乡市崇福镇观庄桥	浙江省桐乡市崇福镇观庄桥
电话	0573-88455801	0573-88455801
传真	0573-88455838	0573-88455838
电子信箱	yx1@xinaotex.com	yx1@xinaotex.com

三、基本情况变更简介

公司注册地址	桐乡市崇福镇观庄桥
公司注册地址的历史变更情况	无
公司办公地址	浙江省桐乡市崇福镇观庄桥
公司办公地址的邮政编码	314511
公司网址	www.xinaotex.com
电子信箱	xinao@xinaotex.com
报告期内变更情况查询索引	无

四、信息披露及备置地点变更情况简介

公司选定的信息披露报纸名称	《中国证券报》、《上海证券报》、《证券时报》、《证券日报》
登载半年度报告的网站地址	www.sse.com.cn
公司半年度报告备置地点	公司董事会办公室
报告期内变更情况查询索引	无

五、公司股票简况

股票种类	股票上市交易所	股票简称	股票代码	变更前股票简称
A股	上海证券交易所	新澳股份	603889	无

六、其他有关资料

适用 不适用

七、公司主要会计数据和财务指标

(一) 主要会计数据

单位：元 币种：人民币

主要会计数据	本报告期 (1-6月)	上年同期	本报告期比上年同期增减(%)
营业收入	2,119,472,261.69	1,759,946,949.38	20.43
归属于上市公司股东的净利润	242,376,395.23	172,616,895.93	40.41
归属于上市公司股东的扣除非经常性损益的净利润	203,430,593.18	165,477,694.51	22.94
经营活动产生的现金流量净额	-16,897,547.84	-398,511,519.69	不适用
	本报告期末	上年度末	本报告期末比上年末增减(%)
归属于上市公司股东的净资产	2,798,485,085.17	2,717,728,026.53	2.97
总资产	4,210,070,465.29	3,972,757,585.80	5.97

(二) 主要财务指标

主要财务指标	本报告期 (1-6月)	上年同期	本报告期比上年 同期增减(%)
基本每股收益(元/股)	0.47	0.34	38.24
稀释每股收益(元/股)	0.47	0.34	38.24
扣除非经常性损益后的基本每股收益 (元/股)	0.40	0.32	25.00
加权平均净资产收益率(%)	8.63	6.64	增加 1.99 个百分点
扣除非经常性损益后的加权平均净资 产收益率(%)	7.24	6.37	增加 0.87 个百分点

公司主要会计数据和财务指标的说明

适用 不适用

八、境内外会计准则下会计数据差异

适用 不适用

九、非经常性损益项目和金额

适用 不适用

单位:元 币种:人民币

非经常性损益项目	金额	附注(如适用)
非流动资产处置损益	35,743,686.72	
越权审批,或无正式批准文件,或 偶发性的税收返还、减免		
计入当期损益的政府补助,但与公 司正常经营业务密切相关,符合国 家政策规定、按照一定标准定额或 定量持续享受的政府补助除外	8,765,205.91	
计入当期损益的对非金融企业收取 的资金占用费		
企业取得子公司、联营企业及合营 企业的投资成本小于取得投资时应 享有被投资单位可辨认净资产公允 价值产生的收益		
非货币性资产交换损益		
委托他人投资或管理资产的损益	-3,246.13	
因不可抗力因素,如遭受自然灾害 而计提的各项资产减值准备		
债务重组损益		
企业重组费用,如安置职工的支出、 整合费用等		
交易价格显失公允的交易产生的超 过公允价值部分的损益		
同一控制下企业合并产生的子公司 期初至合并日的当期净损益		
与公司正常经营业务无关的或有事		

项产生的损益		
除同公司正常经营业务相关的有效套期保值业务外，持有交易性金融资产、衍生金融资产、交易性金融负债、衍生金融负债产生的公允价值变动损益，以及处置交易性金融资产、衍生金融资产、交易性金融负债、衍生金融负债和其他债权投资取得的投资收益	988,681.51	
单独进行减值测试的应收款项、合同资产减值准备转回		
对外委托贷款取得的损益		
采用公允价值模式进行后续计量的投资性房地产公允价值变动产生的损益		
根据税收、会计等法律、法规的要求对当期损益进行一次性调整对当期损益的影响		
受托经营取得的托管费收入		
除上述各项之外的其他营业外收入和支出	1,600,297.82	
其他符合非经常性损益定义的损益项目		
减：所得税影响额	6,785,085.28	
少数股东权益影响额（税后）	1,363,738.50	
合计	38,945,802.05	

将《公开发行证券的公司信息披露解释性公告第 1 号——非经常性损益》中列举的非经常性损益项目界定为经常性损益项目的情况说明

适用 不适用

十、其他

适用 不适用

第三节 管理层讨论与分析

一、报告期内公司所属行业及主营业务情况说明

（一）报告期内公司所属行业发展情况

● 纺织行业情况：

据中国纺织工业联合会数据显示，1-5 月，规模以上纺织企业工业增加值同比增长 1.5%，营业收入 20,568 亿元，同比增长 7.1%；利润总额 734 亿元，同比下降 19.5%；行业亏损面 26.5%，同比上升 1.6 个百分点。规模以上企业纱、布产量同比分别下降 3.2%、1.3%，服装产量同比增长 0.5%，化纤产量与去年同期持平。行业平均用工人数 554 万人，比上年同期下降 2.3%。

1-5 月，全国限额以上单位消费品零售总额 64,614 亿元，同比下降 0.9%，其中，限额以上单位服装鞋帽、针纺织品类商品零售额同比下降 8.1%，网上穿类商品零售额同比下降 1.6%。

1-5 月，我国纺织品服装累计出口 1,251 亿美元，同比增长 11.2%，其中，纺织品出口 629 亿美元，同比增长 12.1%；服装出口 622 亿美元，同比增长 10.2%。

● 细分行业毛纺行业情况

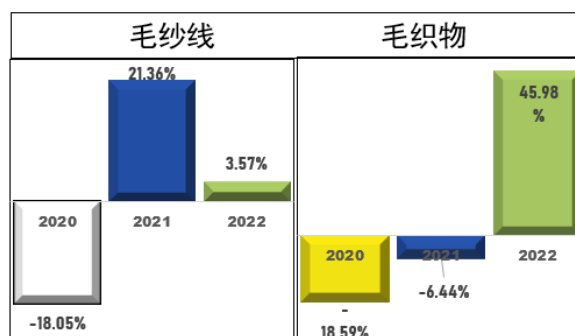
据中国毛纺织行业协会信息显示如下：

一、1~5 月毛纺行业基本情况

1~5 月各项指标基本保持增长。但是，受国内外形势影响，二季度毛纺行业的复苏态势呈现回落，较一季度良好开局有明显放缓。

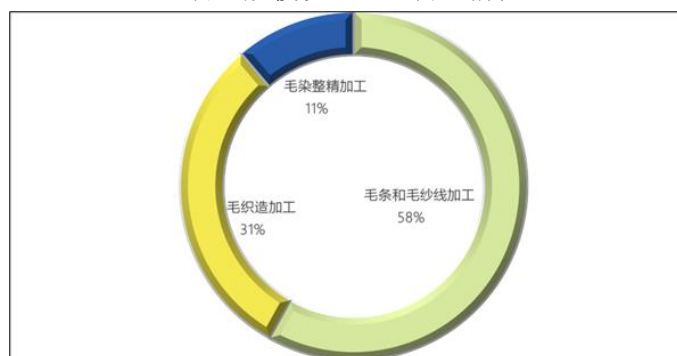
主要毛纺产品毛纱线与毛织物生产分别呈现 3.6%和 46%的增速。今年以来的毛织物需求形势快速复苏，截至 5 月累计产量超过了疫情前的同期水平，同比表现出大幅的上涨。

2020-2022 年 1~5 月主要毛纺产品增速变化情况



今年以来，毛纺行业从业企业数量稳中有增。在过去三年中，尽管针织生产与机织生产趋势不同，但毛针织与毛机织企业的比例保持平稳。

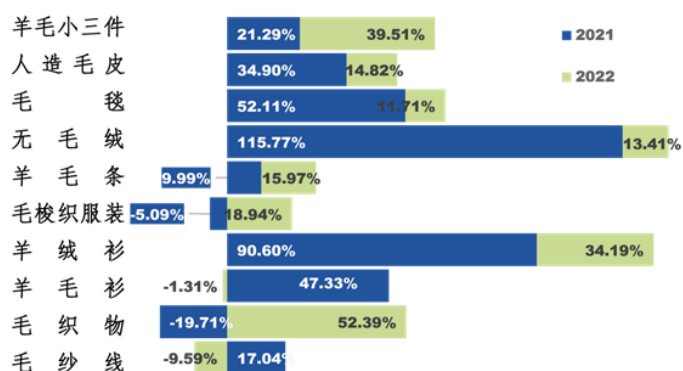
毛纺织规模以上企业占比情况



1~5 月，毛纺织行业累计收入水平保持增长。但与一季度相比，收入增速明显收窄；利润率较一季度水平下滑了 2 个百分点；产品销售周期变长，产成品周转率 6.6 次/年，较上年同期下调了 12%。

2022 年 1~5 月，出口对毛纺行业贡献明显。1~5 月，毛纺织原料与制品出口总额 32 亿美元，同比增长 21.3%（不含化纤地毯）。各产品类别出口额同比均呈现增长，出口数量上，除毛纱线和羊毛衫出口量呈现下调，其它均呈现出口数量的增长。其中，毛织物出口较前两年的持续萎缩，表现出明显的反弹。

2021、2022 前五个月毛纺产品出口数量增速变化情况



二、市场概述

1、全球主要毛纺消费市场概述

除国内以外,毛纺产品各主要消费市场 5 月零售额较 2021 年 5 月均呈现增长,其中,欧盟区、美国、英国、日本 5 月的零售同比增速分别为 6.8%、8.1%、5%和 2.9%。主要受通货膨胀、上年低基数效应,以及疫情封控解除等多因素影响。在此影响下,各市场纺织服装零售消费也呈现增长。

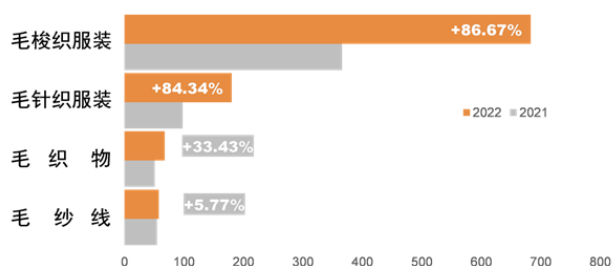
我国 5 月社会消费品零售情况仍受疫情防控影响,与上年同期相比下跌 6.7%。1~5 月,限额以上单位服装鞋帽、针纺织品类商品零售总额同比下跌 8%,穿类商品网上零售额同比下跌 1.6%。

2、全球毛纺消费情况

在消费市场整体消费增长的态势下,毛纺产品在主要市场的消费形势也主要呈现向好。

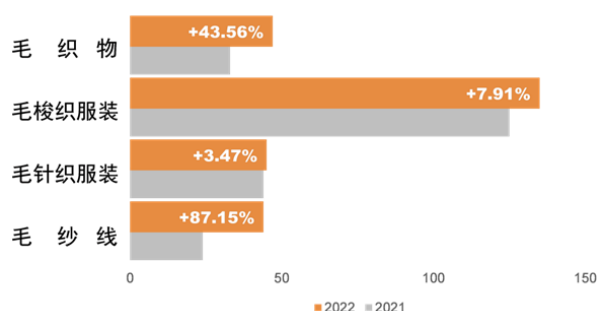
1~5 月,美国进口毛纺产品总额 13 亿美元,同比增长 51%。美国市场毛纺服装增长较快。美国市场呈现连续两年的高增长。

2022 年 1~5 月美国主要毛纺产品进口情况 (单位: 百万美元)



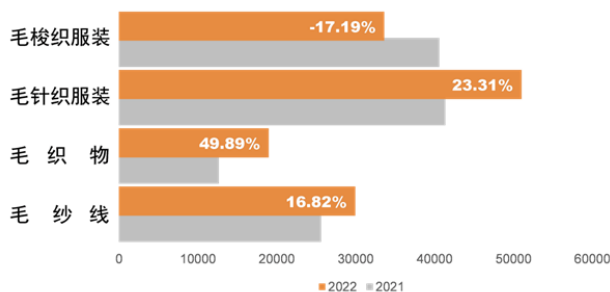
1~5 月日本进口毛纺产品总额 310 亿日元 (约合 2.3 亿美元),同比增长 39%。主要产品门类增速较快,日本在过去两年间的毛纺消费形势均呈现下滑,上年的低基数是今年毛纺产品呈现较快增长的原因。

2022 年 1~5 月日本主要毛纺产品进口情况 (单位: 亿日元)



1~3 月，欧盟毛纺产品贸易总额 48 亿欧元（约合 49 亿美元），同比增长 35%。从进口口径看，各主要产品品类多数表现较快增长，也与欧盟去年上半年的较低基数为关。但是，欧盟对毛梭织服装的进口依然呈现了较快下滑。

2022 年 1~3 月欧盟主要毛纺产品进口情况（单位：万欧元，包括区内外）



3、中国毛纺产品在各主要消费市场的情况

中国毛纺产品在几大主要消费市场的表现基本稳定，1~5 月，中国进口毛纺产品在分别占美国、日本总进口额的 18% 和 33%，较上年同期均增加了 2 个百分点。1~3 月，中国进口毛纺产品占欧盟对区外进口总额的 34%，同比也增加 2 个百分点。



2022 年美国、日本与欧盟毛纺产品进口分布

注：美国、日本为 1~5 月数据，欧盟为 1~3 月数据

（二）公司主要业务、主要产品及其用途

公司所从事的主要业务为羊毛纱线及羊毛毛条、羊绒纱线的研发、生产和销售。

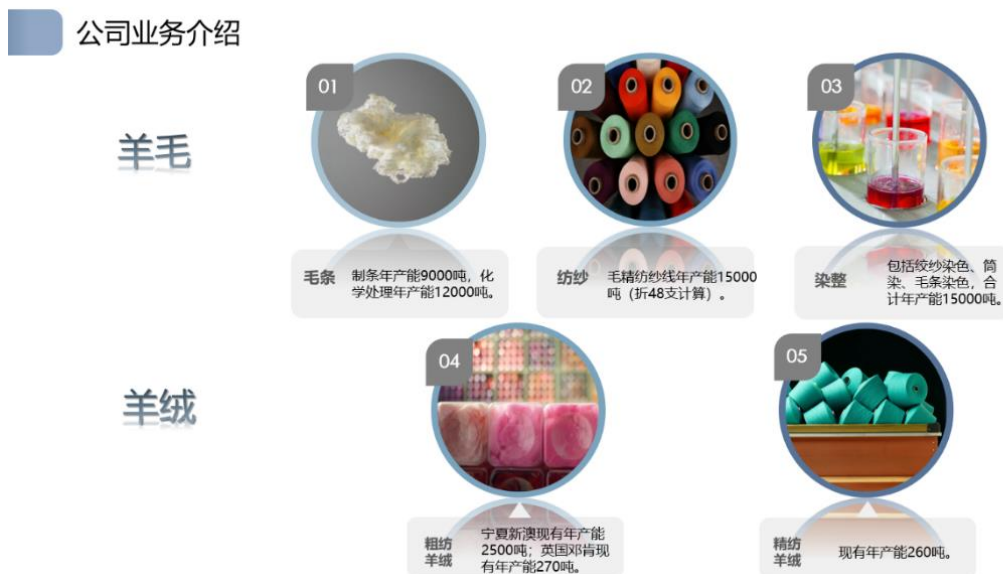
公司主要产品及服务包括：

- 1、精纺、粗纺纯羊毛及羊毛混纺类纱线；
- 2、粗纺、精纺纯羊绒及羊绒混纺类纱线；

上述羊毛、羊绒纱线产品主要用于世界中高端品牌的针织服装，包括羊绒衫、羊毛衫、羊毛内衣、羊毛 T 恤、毛袜及其他针织品等。

3、各类普通精梳毛条、丝光毛条、防缩毛条及巴素兰毛条，可根据客户个性化需求提供各类非虐待毛条、原产地毛条、条染复精梳毛条等。

4、改性处理、染整及羊绒加工。



（三）公司的经营模式

公司按业务流程和经营体系构建了以新澳股份为主体，各主要子公司专业化分工生产、独立销售的市场化经营模式。新澳股份采购毛条生产纱线并对外销售；新中和采购澳大利亚、新西兰等地的优质羊毛，生产毛条，一部分供应给新澳股份，其余对外销售，同时为新澳股份提供毛条改性处理加工服务；厚源纺织提供染整加工服务；新澳羊绒生产销售羊绒纱线，并提供羊绒加工服务。

1、采购模式

公司采购羊毛主要为澳大利亚、新西兰等地原产羊毛。澳毛价格由澳大利亚羊毛拍卖市场的公开拍卖价格决定。经过多年发展，澳大利亚羊毛拍卖市场已经发展成为全球市场化程度最高的专业羊毛市场之一，运作机制透明规范，羊毛供应稳定。针对毛条采购，公司建立了合格供应商体系，根据供应商的生产技术能力、价格合理性、产品质量水平、过往交货及时性和服务等综合因素，建立合格供应商名单。针对羊绒采购，公司立足原产地优势，结合经营计划和当期绒价等因素，广泛采购来自内蒙古、宁夏、陕北等优质产区的原料，动态把握羊绒行情，形成具备优势的供应体系。

2、生产模式

公司毛纱、羊绒纱及毛条产品依托广泛的优质客户群体，以自主生产为主，外协生产为辅。公司根据自身产能、交货周期长短、生产工艺复杂程度等因素，选择自产或外协的方式生产。

3、销售模式

公司采取内销与外销同时并重的销售策略，致力于建立稳定、优质的客户群体。公司纱线产品销售客户分散度较高，主要客户分为两大类：一类是品牌服装商，另一类是贴牌服装生产商。

针对品牌服装商，公司与其设计师探讨纱线流行趋势，寻求合作空间，主要有两种销售形式：

- （1）与品牌服装商签订销售合同，直接销售给品牌服装商，并与其进行价款结算；
- （2）与品牌服装商商谈项目合作方案，成为其指定纱线供应商，经双方确认，品牌服装商指定贴牌织造厂到公司采购产品，并由贴牌织造厂与公司签订销售合同，产品价格由先前品牌服装商与公司确认，付款方式由贴牌织造厂与公司协商确定，并与贴牌织造厂进行价款结算。针对贴

牌服装生产商，公司直接向贴牌织造厂推广产品并签订合同，确定价格与数量等销售要素，并进行价款结算。

（四）公司产品市场地位

公司是毛纺细分行业龙头企业之一，被国家工业和信息化部和中国工业经济联合会认定为制造业“精梳羊毛纱单项冠军”。公司拥有 CASHFEEL、LANA BLEND、Luxury&Empire、Easy Care、NEWCHUWA、38° N、CASHQUEEN、Todd&Duncan 等多个自有知名品牌，覆盖中端、高端、奢侈端，以及服饰、运动、家纺等多品种、多档次、系列化的产品结构体系。近年来公司运动户外品类纱线销售持续提升，供应近百家全球运动户外品牌客户，涉及瑜伽、滑雪、徒步等各类运动产品。

二、报告期内核心竞争力分析

√适用 □不适用

报告期内，公司核心竞争力未发生重要变化，作为全球毛纺细分行业制造龙头之一，展现出优势和韧性。

1、全球化布局更具市场竞争力和抗风险能力

公司全球化布局初显，已在浙江基地、宁夏基地以及英国苏格兰设有 6 家生产型企业；在中国香港、上海、深圳、浙江以及澳大利亚等设有多家贸易型公司；在意大利设有欧洲技术开发销售中心；并在美国、英国、法国、德国、日韩、北欧等市场设有办事处及营销团队，营销渠道覆盖国内大多省份和境外二十多个国家和地区。公司遵循国家“双循环”新发展格局政策指引，积极构建国内业务与海外业务相互促进的市场体系，海内外产能、内外销市场形成优势互补、灵活调配，从而在近年来复杂多变的环境中仍能保持境内外营收稳定且较快的发展。今年上半年，公司紧抓海外需求，挖潜内需蓝海，境外营收同比增长 33.41%，境内营收同比增长 13.56%。

2、优质客户具备复苏韧性，户外运动赛道景气度好。

疫情下消费分层加剧，中高端及奢侈品牌由于核心客群消费能力受损有限，呈现韧性强、复苏快的特点，户外运动景气度相对较好。头部品牌对于供应商的选择有一套较为复杂、严格的认证流程，仅少数企业有能力进入高端市场领域参与综合竞争。新澳凭借丰富的行业经验、良好的市场口碑以及较强的开发设计能力，成为众多优质品牌客户的指定纱线供应商，与他们形成长期稳定的合作关系。公司服务于全球约 5000 多家客户、500 多个品牌，供应运动户外品牌的纱线

公司全球产业分布



销售占比快速提升至超 20%，客户资源壁垒相对深厚。

3、技术研发与设计开发优势

公司是高新技术企业，浙江省创新型示范企业。公司依托新澳纺织技术暨羊毛针织产品研发中心(KDC)平台，不断进行技术创新，产品开发向差异化、功能化、高附加值化发展，同时不断优化技术工艺，在毛纺纺纱上采用紧密纺、赛络纺、包芯纺等先进工艺，取得良好的效果。报告期内，在绿色可持续时尚大趋势下，新澳开拓了多品类多元化的新产品。羊毛与二醋酸混纺纱、羊绒与可降解材料混纺纱线、可机洗粗纺羊毛、羊绒花式纱等新品，不仅强调纱线的服用性能，更有风格多变的外观和温暖软糯的触感。随着公司对研发的持续投入，有望形成更深的护城河，未来具备更好的发展前景。

公司拥有独立的产品设计开发团队，全方位服务于客户，一方面根据客户需求设计出个性化的产品，另一方面通过自身的设计优势引导客户选择，从“以市场为导向”到一定程度上“引导市场发展”、“创造市场需求”的角色转变。近年来，公司通过参加 PV 展（法国巴黎第一视觉面料展）、SPINEXPO 国际流行纱线展、YARNEXPO 中国国际纺织纱线展等专业顶级展会，向全球客商定期发布春夏、秋冬针织流行趋势；参展 ISPO Munich 国际体育用品博览会，利用羊毛纤维的独特优势，探索羊毛在运动领域的运用，开发多样化的功能性纱线，推出户外运动系列羊毛产品。

4、产业链一体化布局，提升交付稳定性和盈利能力。

公司是毛纺业内为数不多的集洗毛-制条-改性处理-纺纱-染整-质检于一体，拥有完整技术体系及纺纱产业链的供应商。一方面，垂直一体化布局由于整合了上游关键生产步骤和工序，对供应链的把控力度和可追溯性更强，在疫情等特殊时期也能最大程度上保障订单交付。另一方面，由于业务链条更长，从原毛到色纱的全流程解决能力，在新品研发、质量控制等方面的竞争优势也更明显，也更利于增强客户粘性以及企业未来的转型升级。

5、多品类宽带发展优势

近年来，公司践行可持续宽带发展战略，基于纺纱主业内进行品类多元化扩容，通过设立宁夏新澳羊绒、收购英国邓肯等举措，开拓羊绒纱线市场空间。公司目前已形成以 CASHFEEL、NEWCHUWA、新澳、38° N、CASHQUEEN、Todd&Duncan 等为代表的自主品牌矩阵，搭建了覆盖中端、高端、奢侈端及针织服饰、运动休闲、家纺类等多品种、多档次、系列化的纱线产品结构体系，为全球客户提供更精准、更多元化的选择空间，全面参与市场竞争，更充分地获取市场份额。报告期内，公司组织专门团队进行新型纱线的前期市场调研及样品开发，尝试向家纺、产业用、新材料等高附加值纺织应用进一步探索延伸。

6、数字化助力经营效益提升

公司积极布局数字化转型之路——以“智慧工艺、智能制造、智能仓储、智能物流”为核心的智能工厂规划。截止报告期末，毛精纺生产制造执行系统（MES）已在所有生产车间和质检组实施上线；智能仓储调度平台（WMS）已在立体仓库、成品库、样品库实施上线。在此信息化的过程中，实现了数据于ERP、MES、WMS等全系统间的贯通；业务、生产、仓储等全流程体系间的协同；针梳、粗纱、细纱、络并捻等全工序间的流转。信息化结合自动化、信息化促进管理和流程优化，在项目过程中实现或促成了很多传统生产作业行为方式的转变，是对“数字化转型”的积极实践。目前围绕部分环节的精细化衔接应用，仍然在不断深化实施，持续提升经营发展效益。

7、低碳可持续发展优势

公司已加入“中国纺织服装行业气候创新 2030 行动”和“中国纺织服装行业全生命周期评价工作组”。在中国纺织工业联合会指导下，开展气候训练营系列活动，并积极推进代表性产品生

命周期评价（LCA）项目工作，是毛纺业内率先开展碳足迹项目的企业之一，其中宁夏新澳已公布 CASHQUEEN 浅色纱线的从牧场到纱线的碳足迹测评数据。此外，公司已导入 ISO 50001 能源管理体系，科学系统地提升节能减排绩效；参与了世界自然基金会香港分会的低碳制造计划（LCMP）、遵守有害物质零排放标准（ZDHC），获评工信部第四批“绿色工厂”、“年度双碳先锋践行者”、浙江省首批无废工厂等荣誉。

8、品质与服务优势

公司通过了质量管理体系认证、环境管理体系认证、能源管理体系认证和职业健康安全管理体系认证。公司产品品质有权威认证保障，是国际羊毛局纯羊毛标志和高比例羊毛混纺标志特许权企业，拥有澳大利亚美丽诺羊毛标志证书，取得中国纺织工业联合会颁发的纺织品安全管理白名单资质。公司在近年的产品开发中，以可持续发展为理念，相应产品先后通过了 RWS（负责任羊毛）、SustainaWOOL（可持续羊毛）、GCS（负责任羊绒）、GRS（全球回收标准）、GOTS（全球有机纺织品标准）、FSC、BLUESIGN 蓝标认证等可追溯、可循环类的认证产品等多项生态环保认证。

公司在客户服务方面具备多方面竞争优势：从原料到纺纱工艺为客户提供个性化定制服务；小批量、多品种、快翻新的灵活应变服务；快速响应服务机制；全流程现场技术支持服务等。

品质与服务优势为公司赢得了国内外中高端品牌客户的青睐，成为众多知名服装品牌的指定纱线供应商。公司在业界有较高的知名度和口碑，曾被客户授予“最佳服务奖”“最佳货期奖”等荣誉。

9、规模和装备水平优势

近年来，行业的重新洗牌使小而散的企业逐步被市场淘汰，行业龙头企业优势显著增强，战略上拥有前瞻眼光，资源上拥有技术能力、资本能力、销售渠道和品牌基础的公司将占得先机。公司在全球毛纺细分行业的龙头地位凸显，随着行业集中度提高，市场份额提升空间较大。公司被国家工业和信息化部和中国工业经济联合会认定为获制造业精梳羊毛纱单项冠军。公司自上市以来，借助资本市场平台，紧紧抓住资本市场新引擎，专注主业做大做精做强，加快扩张高档毛精纺纱生产能力，提升市场占有率，发挥规模效益。

截至报告期末，新中和“年新增 6,000 吨毛条和 12,000 吨功能性纤维改性处理生产线项目”基建工程进入各项验收阶段，该项目一期所涉及的 3000 吨毛条和 6000 吨功能性纤维改性处理产能逐步实现投产。

10、区域优势

公司地处浙江省桐乡市，桐乡市地处浙江省北部杭嘉湖平原腹地，居上海、杭州、苏州三角之中。该市下辖濮院羊毛衫市场、濮院羊毛纱市场，毛纺产业上下游配套完整，产业集聚效应突出，交通便利，拥有得天独厚的区域优势。桐乡濮院羊毛衫交易市场是全国羊毛衫集散中心、全国针织服装信息和物流中心。桐乡正逐渐成为知名服装品牌的加工生产基地，这给公司产品带来市场契机。

三、经营情况的讨论与分析

（一）报告期内公司总体经营情况

2022 年上半年，全球经济面临疫情反复、地缘冲突升级等多重风险，我国纺织制造供应链展现出较强的稳定性和韧性以及在细分领域中的全球竞争力，出口制造的景气度相对较好。今年 5 月以来，在稳增长促消费等政策持续落地等积极因素引导下，国内疫情阶段性影响正在逐步缓解，纺织行业部分效益指标有所改善。

报告期内，在“十四五”新发展格局政策指引下，公司坚持党建引领，围绕可持续宽带发展战略稳健经营，锚定目标拼下“开门红”，在去年高基数水平的基础上再度刷新历史新高，实现公司第四个十年的良好开局，表现出企业强大的发展韧性与活力。龙头竞争优势下公司有望进一步做大市场蛋糕，在实现企业高质量发展的同时，积极承担促进社会发展和共同富裕的历史使命。

公司营收净利再刷历史新高

报告期内，公司营收净利在去年历史峰值基础上延续快速增长。2022年上半年实现营业收入21.19亿元，同比增长20.43%；实现归母净利润2.42亿元，同比增长40.41%；扣非归母净利润2.03亿元，同比增长22.94%。2022年上半年净利润已超其他历年之全年业绩（除2021全年外），其中二季度创单季净利历史新高。

毛精纺纱线业务盈利表现亮眼

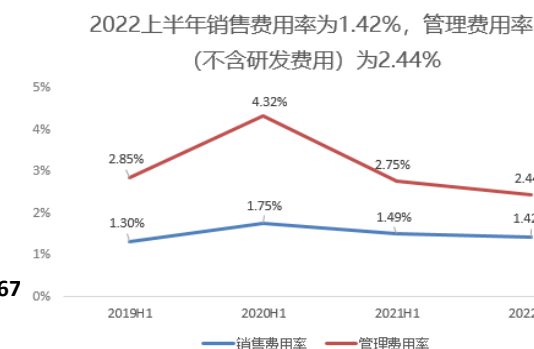
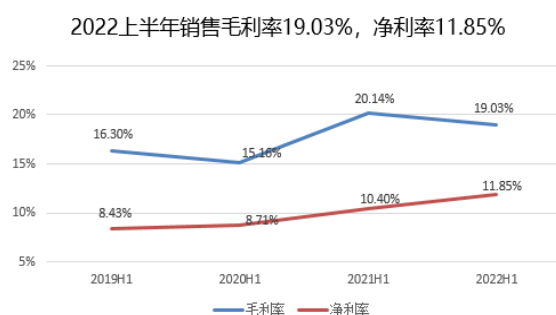
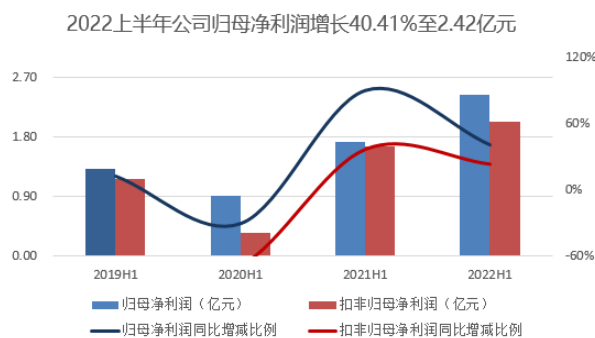
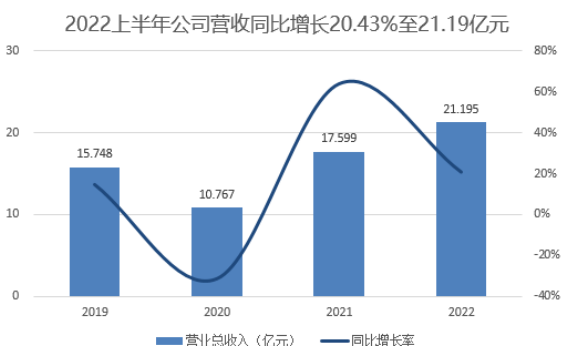
报告期内，毛精纺纱线业务实现量价双升。毛精纺纱线产销量在去年同期高基数水平上继续保持增量，同时在原材料价格波动过程中顺利实现价格传导，销售价格实现提升。2022年上半年，区间羊毛价格相对窄幅波动，产能释放规模效益显著，毛精纺纱线毛利率水平提升显著，同比增加3.15个百分点，二季度环比一季度增加2.43个百分点。

羊绒纱线产销规模持续放量

报告期内，羊绒纱线业务加强自主品牌的市场推广力度，自接经销单量同比去年同期增加约50%，取代原部分加工量，带动新澳羊绒实现营收4.23亿元，同比增长73.10%。受疫情扰动等影响盈利较去年略有下降，报告期内新澳羊绒实现净利润2460万元。

优化费率管控带动净利率提升

报告期内，公司实现毛利率19.03%，同比减少1.11个百分点，主要系相对低毛利率的羊绒纱线业务占比提升，但二季度环比提升2.16个百分点。期间公司强化综合成本最优化理念，一体化产能高位运行，期间费用率下降至4.04%，同比减少0.66个百分点。公司毛利率稳定叠加期间费用率持续优化，带动净利率提升。2022年上半年录得净利率11.85%，同比提升1.45个百分点；净资产收益率（ROE）8.63%，同比提升1.99个百分点。



完成年度权益分派回馈股东

公司积极回馈股东，多年保持较高的分红比例及较高股息率。报告期内，公司完成 2021 年度权益分派，派发现金红利 0.3 元/股（含税），派现比例 51.47%，截至报告期末股价的股息率 4.7%。据汇总，公司自上市后已累计现金分红约 7.29 亿元，累计募集资金约 13.7 亿元，派现融资比 53.24%。

自2014年IPO以来



• 累计派现8次，累计实现净利润14.05亿元，分红率51.93%。

（二）宽带战略领航新发展，羊绒业务规模继续放量

宽带战略领航公司发展新征程。报告期内，公司组织专门团队进行新型纱线的前期市场调研及样品开发，重视在家纺、室内装饰、产业用纱等新材料和技术工艺等方面的资源积累，结合潜在市场机会不断尝试丰富品类储备。我们展望，在“碳达峰、碳中和”目标以及纺织业“十四五”发展纲要引领下，围绕可持续宽带发展战略，继续做大蛋糕，开拓粗纺、花式纱、半精纺等领域，实现新品多元化扩容，为全球客户提供品种更多、功能性更强、应用场景更广的纱线产品，并尝试向家纺、产业用、新材料等高附加值纺织应用进一步探索延伸，努力成为全球专业的一站式天然纤维纱线供应商。

报告期内，羊绒纺纱业务持续重视管理赋能，统一思想提升管理理念，完善制度规范，导入绩效考核，促进产能释放，深化质量管理，进而提升公司整体运营水平。报告期内羊绒纱线自营产销量较上年同期增长明显，带动营收规模快速增长。羊绒纺纱业务仍处于市场拓展期，产能爬坡阶段，规模效应有待进一步显现，报告期内业务增收快于增利，毛利率二季度较一季度环比提升。

（三）坚持党建引领、助力共同富裕

公司坚持以党建引领企业高质量发展，把党的领导与公司治理、生产经营深度融合，做到党建强发展强。报告期内，为响应政府关于争当高质量发展建设共同富裕示范区典范城市排头兵的号召，公司郑重提出了《打造共同富裕示范企业实施意见》：从党建引领促发展，夯实共同富裕物质基础；改善福利强保障，加大员工共创共享力度；精神富有赋动能，提高员工创富共富能力；反哺社会助公益，彰显企业社会责任担当四个方面，扎实推进公司打造共同富裕示范企业相关工作，带领职工走上强企富民的“共富路”。同时，公司作为“黑水县-桐乡市劳务扶贫基地”，积极开展四川省黑水县扶贫招工对接工作，为黑水县拟就业人员提供就业平台。

报告期内，桐乡市凤凰湖头部企业党建联盟授予新澳集团“慈善共富基金项目”奖牌。公司入选嘉兴市第一届“助推高质量发展”勇担当企业名单；获授桐乡市“十大突出贡献工业企业”“纳税突出贡献企业”“平安企业”、第一批“无疫工厂”创建工作示范企业等荣誉；崇福镇“突出贡献企业”、“企业社会责任奖”“无诈”系列创建工作优胜单位等荣誉。

（四）履行社会责任，行业先锋力量

- 践行“双碳”可持续发展

公司积极响应“双碳”目标，推进企业碳管理，践行可持续发展战略，为时尚供应链可持续重塑赋能。公司已加入中国纺织工业联合会“中国纺织服装行业气候创新 2030 行动”和“30•60 中国时尚品牌碳中和加速计划”，积极推进产品生命周期评价（LCA）项目工作，是国内首批开展碳足迹项目的毛纺织企业之一，其中宁夏新澳羊绒已公布 CASHQUEEN 浅色纱线的从牧场到纱线的碳足迹测评数据。同时，公司参与了世界自然基金会香港分会的低碳制造计划（LCMP）、遵守有害物质零排放标准（ZDHC）。新澳荣膺“双碳先锋践行者”荣誉称号。公司积极引导行业可持续发展。由中国毛纺织行业协会牵头，以公司为第一起草单位的《绿色设计产品评价技术规范毛精纺产品》正式升级为行业标准并于 2022 年执行。

● 海外并购获赞誉：

2022 年 6 月，中国驻英国大使一行参观了位于英国苏格兰的邓肯羊绒纱线厂，并对于新澳这样的中国企业走向世界、实现合作共赢的创新式发展给予了高度评价。

● 助力西部产业振兴：

宁夏回族自治区将产业振兴列为全面建设社会主义现代化美丽新宁夏的“五大战略”之一。作为灵武市羊绒产业的代表企业之一，新澳羊绒在产业振兴的战略目标下，以激发产业活力、推进产业创新为己任，积极为灵武市现代纺织产业高质量发展、共建美丽新宁夏贡献自身力量。新澳羊绒的发展实践也为东西部两座城市——“羊绒之都”灵武与“丝绸之府”嘉兴在纺织产业联动方面提供了良好借鉴意义。

● 发掘原创设计年轻力量：

报告期内，新澳“尚无境 织未来”2022 针织新锐设计师大赛如期开展，旨在挖掘原创新锐设计力量、培养智能制造“复合型人才”。2015 年至今，我们始终坚持将其办成能够体现行业高水准的大型交流活动，希望借助大赛的平台联通上游的技术创新能力与下游的新锐设计，助力产业链的整合，完成内循环。这背后是新澳作为行业领军企业的责任与坚持。

报告期内公司经营情况的重大变化，以及报告期内发生的对公司经营情况有重大影响和预计未来会有重大影响的事项

适用 不适用

四、报告期内主要经营情况

(一) 主营业务分析

1 财务报表相关科目变动分析表

单位：元 币种：人民币

科目	本期数	上年同期数	变动比例（%）
营业收入	2,119,472,261.69	1,759,946,949.38	20.43
营业成本	1,716,151,526.53	1,405,552,116.77	22.10
销售费用	30,112,042.98	26,244,776.57	14.74
管理费用	51,807,633.40	48,441,578.18	6.95
财务费用	3,787,292.81	8,122,522.12	-53.37
研发费用	48,076,163.99	52,140,487.58	-7.79
经营活动产生的现金流量净额	-16,897,547.84	-398,511,519.69	不适用
投资活动产生的现金流量净额	-59,991,038.95	-6,704,368.33	不适用
筹资活动产生的现金流量净额	-51,663,398.55	309,207,861.02	不适用

营业收入变动原因说明：营业收入同比增加 20.43%，主要系毛精纺纱线、羊绒纱线销量增加，产品销售价格提升。

营业成本变动原因说明：营业成本同比增加 22.10%，主要系销量增加所致。

销售费用变动原因说明：销售费用同比增加 14.74%，主要系销售规模的增加导致职工薪酬及其他销售费用增加所致。

管理费用变动原因说明：管理费用同比增加 6.95%，主要系职工薪酬增加所致。

财务费用变动原因说明：财务费用同比减少 53.37%，主要系美元升值导致汇兑收益增加所致。

研发费用变动原因说明：主要系研发投入稍有减少所致。

经营活动产生的现金流量净额变动原因说明：主要系去年同期由于新增羊绒纺纱业务，因备货购买商品、接受劳务支付的现金较大，随着羊绒业务开展销量增加，本期销售商品现金流入较上年同期有所增加。

投资活动产生的现金流量净额变动原因说明：主要系同比去年同期购买的理财产品及可转让定期存款增加，到期收回的理财产品同比减少所致。

筹资活动产生的现金流量净额变动原因说明：主要系本期同比上年同期，偿还债务支付的现金以及分配股利、利润或偿付利息支付的现金增加所致。

2 本期公司业务类型、利润构成或利润来源发生重大变动的详细说明

适用 不适用

(二) 非主营业务导致利润重大变化的说明

适用 不适用

(三) 资产、负债情况分析

适用 不适用

1. 资产及负债状况

单位：元

项目名称	本期期末数	本期期末数占总资产的比例 (%)	上年期末数	上年期末数占总资产的比例 (%)	本期期末金额较上年期末变动比例 (%)	情况说明
交易性金融资产	132,324,377.49	3.14	101,282,510.27	2.55	30.65	主要系本期购买的可转让定期存单增加所致
应收账款	562,027,131.29	13.35	264,543,829.59	6.66	112.45	主要系本期业务量增加及期末未到结算期的应收货款增加所致
预付款项	22,014,173.55	0.52	49,502,064.39	1.25	-55.53	主要系本期预付的货款减少所致
其他应收款	32,646,880.36	0.78	2,034,876.21	0.05	1,504.37	主要系本公司本期与政府签订的国有

						土地房屋征收协议所形成的应收土地房屋补偿款增加所致
其他流动资产	10,224,757.23	0.24	43,689,264.94	1.10	-76.60	主要系本期待抵扣增值税进项税额减少所致
在建工程	90,224,129.16	2.14	172,433,861.10	4.34	-47.68	主要系新中和年新增6,000吨毛条和12,000吨功能性纤维改性处理生产线项目本期转入固定资产增加所致
其他非流动资产	1,121,279.31	0.03	5,728,768.85	0.14	-80.43	主要系本期预付设备款项减少所致
应付票据	93,829,845.40	2.23	56,550,000.00	1.42	65.92	主要系期末未到结算期的银行承兑汇票增加所致
应交税费	62,011,400.68	1.47	30,181,583.20	0.76	105.46	主要系本期期末应交的增值税、企业所得税增加所致
其他流动负债	5,380,052.28	0.13	8,216,418.79	0.21	-34.52	主要系本科目的待转销项税额减少所致
长期借款	50,032,958.33	1.19	-	0	100	主要系本期银行长期借款增加所致
其他综合收	-11,930,281.58	-0.28	-3,834,861.39	-0.10	211.10	主要系报

益						报告期内子公司外币报表折算差额变动所致
---	--	--	--	--	--	---------------------

其他说明

无

2. 境外资产情况

适用 不适用

(1) 资产规模

其中：境外资产 375,283,349.55（单位：元 币种：人民币），占总资产的比例为 8.91%。

(2) 境外资产占比较高的相关说明

适用 不适用

其他说明

无

3. 截至报告期末主要资产受限情况

适用 不适用

单位：元

项 目	期末账面价值	受限原因
固定资产	161,658,646.91	抵押担保
无形资产	38,256,005.53	抵押担保
合 计	199,914,652.44	

4. 其他说明

适用 不适用

(四) 投资状况分析

1. 对外股权投资总体分析

适用 不适用

(1) 重大的股权投资

适用 不适用

(2) 重大的非股权投资

适用 不适用

(3) 以公允价值计量的金融资产

适用 不适用

(一) 以公允价值计量的资产和负债的期末公允价值明细情况

项 目	期末公允价值			
	第一层次公允价值计量	第二层次公允价值计量	第三层次公允价值计量	合 计
持续的公允价值计量				
1. 交易性金融资产和其他非流动金融资产		30,068,435.71	102,255,941.78	132,324,377.49
(1) 分类为以公允价值计量且其变动计入当期损益的金融资产		30,068,435.71	102,255,941.78	132,324,377.49
净值型理财产品		30,000,000.00		30,000,000.00
可转让定期存款			102,255,941.78	102,255,941.78
衍生金融资产		68,435.71		68,435.71
2. 应收款项融资			23,222,629.17	23,222,629.17
持续以公允价值计量的资产总额		30,068,435.71	125,478,570.95	155,547,006.66

(二) 持续和非持续第二层次公允价值计量项目,采用的估值技术和重要参数的定性及定量信息

项目	2022年06月30日的公允价值	估值技术	输入值
净值型理财产品	30,000,000.00	银行市值估值报告	银行市值估值报告
衍生金融资产	68,435.71	银行市值估值报告	银行市值估值报告

(三) 持续和非持续第三层次公允价值计量项目,采用的估值技术和重要参数的定性及定量信息

项目	2022年06月30日的公允价值	估值技术	输入值
可转让定期存款	102,255,941.78	现金流量折现法	折现率
应收款项融资	23,222,629.17	现金流量折现法	折现率

(五) 重大资产和股权出售

适用 不适用

(六) 主要控股参股公司分析

适用 不适用

公司名称	主要业务	注册资本	持股比例	营业收入(万元)	营业利润(万元)	净利润(万元)
新中和	从事羊毛毛条的生产、销售,并提供改性加工业务	5,794万元	100%	70,863.52	3,680.85	2,923.35

厚源纺织	毛条、纱线等的染整加工服务	12,537.2928 万元	94.58%	12,769.39	2,466.49	2,188.26
鸿德羊绒制品	羊绒制品、纺织原料及产品的销售业务	1,000 万元	100%	84.33	12.90	11.81
钛源国际	纺织原料和产品的进出口贸易业务	100 万美元	100%	14,527.07	94.99	96.13
新澳香港	投资兴办实业、经济信息咨询、产品进出口、技术进出口	100 元港币	100%	3,917.96	-109.96	-109.96
新澳纺织(欧洲)有限公司	产品设计开发、产品营销、纺织原料和产品检测、产品进出口、技术进出口	1 万欧元	100%	5,953.41	9.12	83.12
新澳羊绒	羊绒制品、纺织原料及产品的生产、销售业务	3,000 万元	70%	42,290.09	2,669.33	2,459.58
飞迅科技公司	合成纤维制造；面料纺织加工；合成纤维销售；高性能纤维及复合材料销售；玻璃纤维及制品销售；玻璃纤维增强塑料制品销售；碳纤维再生利用技术研发；针纺织品及原料销售；产业用纺织制成品销售等	500 万元	90%	741.75	159.82	154.12
邓肯公司	纺织纤维制备和纺纱	650 万英镑	100%	13,556.30	-180.33	-194.56
竞恒科技公司	技术服务、技术开发、技术咨询、技术交流、技术转让、技术推广；专业设计服务；市场营销策划；销售代理；针纺织品及原料销售。	100 万元	100%		-7.78	-7.78
钛源纺织品公司	针织纺织品销售；针纺织品及原料销售；产业用纺织制成品销售；服装辅料销售；新材料技术开发；鞋帽批发；日用杂品销售；服装服饰批发；货物进出口；技术进出口；进出口代理	10,000 万元	100%			

(七) 公司控制的结构化主体情况

□适用 √不适用

五、其他披露事项

(一) 可能面对的风险

√适用 □不适用

(一) 宏观经济、行业和市场波动风险

全球及国内疫情反复,增加了市场复苏的不确定性,对纺织行业产销形势保持平稳形成考验。同时,国际贸易摩擦、地缘政治冲突等也可能给纺织服装企业进出口业务带来不确定性风险。

(二) 原材料价格波动风险

1、羊毛价格波动风险

本公司产品的主要原材料为澳大利亚原产羊毛及其半成品羊毛毛条,澳毛价格受气候、消费需求、产业国政策、羊毛储备情况、汇率变动等多因素影响,其价格的波动影响到毛纺行业的原材料成本以及产品价格。由于澳毛主要通过澳大利亚公开拍卖市场取得,价格透明,市场化程度高,产业上下游对澳毛价格波动的响应机制已经形成。

如果羊毛价格长期高企,将直接推动毛纺产品价格持续走高,导致毛纺产品的需求受到抑制;如果羊毛价格在短期内大幅下挫,将增加毛纺企业存货管理的难度。

为应对原材料价格波动风险,公司采取稳健的采购策略,例如根据订单及时锁定原料价格、“平均买入法”,“涨的时候快买慢卖,跌的时候快卖慢买”,根据销售订单及往年销售情况,结合原材料价格走势,合理统筹安排采购计划,掌握适度安全库存边际,尽量降低原材料波动影响。但如果澳毛价格短期内发生持续剧烈变动,对公司的生产经营带来较大不利影响。

澳洲东部羊毛拍卖市场指数澳元价格走势(澳分/公斤)



2、羊绒价格波动的风险

由于羊绒单位价值较高,历史波动幅度较大,存在价格波动风险。公司将凭借采购经验,审慎判断,合理掌握库存量,尽可能降低羊绒原料市场大幅波动带来的风险。

(三) 汇率波动的风险

公司部分销售收入来源于外销收入,同时公司的主要原材料羊毛主要从澳大利亚进口取得。公司出口产品和进口原材料的主要结算货币为美元,进口设备主要结算货币为欧元,因此人民币对美元、欧元的汇率波动对公司的财务状况和经营业绩产生一定影响。公司在原材料进口和产品出口过程中,密切关注外汇市场的变化趋势,但不排除汇率波动幅度持续加大,可能对公司盈利状况带来较大影响。

(二) 其他披露事项

□适用 √不适用

第四节 公司治理

一、股东大会情况简介

会议届次	召开日期	决议刊登的指定网站的查询索引	决议刊登的披露日期	会议决议
2021 年年度股东大会	2022 年 5 月 20 日	上海证券交易所网站 www.sse.com.cn 公告编号 2022-021	2022 年 5 月 21 日	详见公司在上海证券交易所网站及指定信息披露媒体刊登的 2022-021 号等相关公告

表决权恢复的优先股股东请求召开临时股东大会

□适用 √不适用

股东大会情况说明

□适用 √不适用

二、公司董事、监事、高级管理人员变动情况

√适用 □不适用

姓名	担任的职务	变动情形
郁晓璐	董事会秘书	聘任
李新学	董事会秘书	离任
杨会强	职工监事	选举
郁晓璐	职工监事	离任

公司董事、监事、高级管理人员变动的情况说明

√适用 □不适用

原董事会秘书李新学因个人年龄原因离任；

原监事郁晓璐因工作原因离任。

三、利润分配或资本公积金转增预案

半年度拟定的利润分配预案、公积金转增股本预案

是否分配或转增	否
每 10 股送红股数 (股)	0
每 10 股派息数(元) (含税)	0
每 10 股转增数 (股)	0
利润分配或资本公积金转增预案的相关情况说明	
无	

四、公司股权激励计划、员工持股计划或其他员工激励措施的情况及其影响

(一) 相关股权激励事项已在临时公告披露且后续实施无进展或变化的

□适用 √不适用

(二) 临时公告未披露或有后续进展的激励情况

股权激励情况

适用 不适用

其他说明

适用 不适用

员工持股计划情况

适用 不适用

其他激励措施

适用 不适用**第五节 环境与社会责任****一、环境信息情况****(一) 属于环境保护部门公布的重点排污单位的公司及其主要子公司的环保情况说明**适用 不适用**1. 排污信息**适用 不适用**① 子公司新中和报告期内环保情况说明****(1) 主要污染物及特征污染物名称：**

新中和是一家集洗毛、制条、巴素兰及丝光防缩处理为一体的综合性制造企业，此类废水具有高 SS、高 COD、高氮（其中主要为氨氮和有机氮）等特点。

(2) 污水排放方式：新中和生产车间废水经过污水处理站收集通过物化及两级 A/O 工艺预处理达标后入网排放到污水处理厂集中深度处理后直接排放。

污水排放口和分布情况：公司污水入网排放口 1 个；位于厂区东北角。

(3) 执行的污染物排放标准《毛纺工业水污染物排放标准（GB 28937—2012）》

主要排放标准指标：

项目	指标	单位
COD	200	mg/L
BOD	50	mg/L
pH	6-9	--
SS	100	mg/L
TN	40	mg/L
NH ₃ -N	25	mg/L
TP	1.5	mg/L

(4) 污染物核定排放分配总量及实际排放总量

项目	核定排放量总量	2022 年上半年实际排放总量
废水排放量	547,400 吨/年	169275 吨
化学需氧量 50mg/L	27.37 吨/年	8.46 吨

氨氮 5mg/L	2.373 吨/年	0.85 吨
----------	-----------	--------

(5) 报告期内是否存在超标排放情况：否

②子公司厚源纺织报告期内环保情况说明

(1) 主要污染物及特征污染物名称：

厚源纺织主要污染物是染色生产废水。

(2) 污水排放方式，污水排放口、执行的污染物排放标准：

厚源厂区内的染缸排放的浓污水（高温污水），通过热能回收装置热交换和冷却塔降温后，进入污水调节池，与染缸排放的稀污水（低温污水）、车间地面冲洗水、净水站反冲洗废水和生活污水等汇集，经厂内自备预处理站处理后，进入中水回用设施进行处理后回用，剩余的水量外排，外排水质达到《纺织染整工业水污染物排放标准》（GB4287-2012）中的间接排放限值，厂区污水纳管排放口只设 1 个，污水纳管：排入桐乡市水务集团崇福污水处理厂。处理纳管标准具体见表 1：

表 1 纺织染整工业水污染物排放标准 单位：mg/L (pH 值，色度除外)

序号	污染物项目	限值	污染物排放监控位置
		间接排放	
1	pH 值	6~9	企业废水总排放口
2	化学需氧量	200	
3	五日生化需氧量	50	
4	悬浮物	100	
5	色度	80	
6	氨氮	20 30 (1)	
7	总氮	30 50 (1)	
8	总磷	1.5	
9	二氧化氯	0.5	
10	可吸附有机卤素(AOX)	12	
11	硫化物	0.5	
12	苯胺类	1.0	

纳管进入桐乡市水务集团崇福污水处理厂废水，经处理达标后排放，污水厂最终排放环境执行标准具体见表 2：

表 2 桐乡市水务集团崇福污水厂排放标准

项目名称	pH	SS	COD	BOD ₅	石油类	氨氮	色度（稀释倍数）
《城镇污水处理厂污染物排放标准》 (GB18918-2002) 一级 A 标准	6~9	10	50	10	1	5 (8)	30

厚源厂区内的所有生产废水、生活污水，经自备预处理站预处理后，全部进入中水回用设施处理后，绝大部分回用，回用水质需满足《纺织染整工业回用水水质标准》（FZ/T01107-2011），具体见表 3：

表 3 纺织染整工业回用水水质标准

序号	污染物项目	标准值
1	pH 值 (无量纲)	6.0-9.0
2	化学需氧量 (COD _{Cr}) (mg/L)	≤50
3	悬浮物 (mg/L)	≤30
4	透明度 (cm)	≥30
5	色度 (稀释倍数)	≤25
6	总硬度 (CaCO ₃ 计, mg/L)	≤450
7	电导率 (μs/cm)	≤2500

(3) 废气排放: 厂区所在工业园区已全部采用集中供热, 公司无锅炉废气排放。

(4) 核定排放总量和实际排放量

项目名称	单位	核定量	许可浓度	2022 年上半年 实际排放量
污水排放量	吨/年	722, 276		280, 554
化学需氧量 (COD _{Cr})	吨/年	144. 455	200	33. 1054
氨氮	吨/年	14. 446	20	0. 2553

注: 厚源经当地环保部门 2021 年起核发的新版排污证的核定标准, 按外排水质达到《纺织染整工业水污染物排放标准》(GB4287-2012) 中的间接排放限值核定的污染物排放总量、种类: 污水排放量 722, 300 吨/年、化学需氧量 COD_{Cr}144. 455 吨/年、氨氮 14. 446 吨/年等排放指标。

(5) 报告期内是否存在超标排放情况: 否

2. 防治污染设施的建设和运行情况

√适用 □不适用

①新中和废水预处理采用两级 A/O 工艺, 包括缺氧反硝化、好氧硝化、缺氧反硝化、好氧硝化四个阶段, 在两个缺氧阶段增加碳源进行反硝化脱氮, 在第一个好氧阶段对氨氮进行硝化, 在第二个好氧阶段对亚硝氮进一步硝化, 经过两级 A/O 污水处理工艺运行, 较好地去除了废水中有机物、降低 COD 以及废水氮含量, 全年入网各项出水指标达标并优于入网标准排放, 有效降低了污染物排放浓度、运行成本以及运行风险, 取得了一定的经济效益和社会效益。

②厚源纺织现有项目的各项污染治理设施均保持正常运行, 并达标排放, 无环保违法事件发生。厂区内的各项污染治理设施 (包含: 6, 000 吨/日处理规模的污水预处理设施, 5, 000 吨/日处理规模的中水回用设施及膜处理装置, 3, 000 吨/日的取水净化装置) 和与此相关的环保设备均正常运行。厂区内对生产废水的收集, 符合上级环保部门对明沟明管的要求, 厂区各类废水 (车间生产废水、地面冲洗水、净水站反冲洗废水、系统处理产生的回流废水、生活污水) 经自备污水预处理设施处理, 经中水回用设施处理后大部分回用, 剩余量达标外排, 纳管交由桐乡水务集团崇福污水厂接纳并进行深度处理后达标排放。

3. 建设项目环境影响评价及其他环境保护行政许可情况

√适用 □不适用

①新中和“年新增 6,000 吨毛条和 12,000 吨功能性纤维改性处理生产线项目”已在桐乡市经信局完成备案。嘉兴市发展和改革委员会出具嘉发改函[2020]27 号《关于浙江新中和羊毛有限公司年新增 6,000 吨毛条和 12,000 吨功能性纤维改性处理生产线项目节能评估审查意见的函》，原则同意该项目开展建设。本项目已采取有效的环保措施，《浙江新中和羊毛有限公司年新增 6000 吨毛条和 12000 吨功能性纤维改性处理生产线项目环境影响报告表》已获得嘉兴市生态环境局桐乡分局出具的批复文件（嘉环桐建[2020]0114 号），同意本项目建设。

②厚源纺织持续加强项目的环评和竣工验收等环节的监督管理，严格按照《建设项目环境保护管理条例》、《建设项目竣工环境保护验收暂行办法》、《建设项目环境影响评价分类管理名录》要求，落实环境保护“三同时”制度，保障工程项目的顺利建设、运行。

4. 突发环境事件应急预案

适用 不适用

①新中和按照国家环保部发布的《关于印发突发环境事件应急预案暂行管理办法的通知》和《国家突发环境事故应急预案》的相关要求，根据生产工艺、产污环节及环境风险，制定了相应的《突发环境事件应急预案》和各类专项应急预案，并按照规定报属地环保主管部门备案。定期组织不同类型的环保应急实战演练，提高防范和处置突发环境事件的技能，增强实战能力。

②厚源纺织按照国家环保部发布的《关于印发突发环境事件应急预案暂行管理办法的通知》和《国家突发环境事故应急预案》的相关要求，根据生产工艺、产污环节及环境风险，目前，企业已编制了《浙江厚源纺织股份有限公司突发环境事件应急预案》，已向桐乡市环境保护局进行了备案。并按照环评及批复要求进行企业事故风险管理，定期组织开展环保应急实战演练，提高防范和处置突发环境事件的技能，增强实战能力。

5. 环境自行监测方案

适用 不适用

①新中和积极开展并完善污染排放物自行监测与每月第三方环保检测机构抽样监测相结合，确保污染物预处理排放稳定、可控、达标，努力成为经济与环境双赢的优秀企业。

②厚源纺织按照环境保护法律法规要求，结合公司实际情况制定了《厚源纺织自行监测方案》，并组织开展环境监测活动，以及时掌握公司污染物排放状况及其对周边环境质量的影响等情况。

6. 报告期内因环境问题受到行政处罚的情况

适用 不适用

7. 其他应当公开的环境信息

适用 不适用

(二) 重点排污单位之外的公司环保情况说明

适用 不适用

1. 因环境问题受到行政处罚的情况

适用 不适用

2. 参照重点排污单位披露其他环境信息

适用 不适用

①浙江新澳纺织股份有限公司不属于环境保护部门公布的重点排污单位。公司入选工业和信息化部办公厅列示的第四批绿色制造名单,获“绿色工厂”称号。公司获评浙江省首批“无废工厂”。

(一) 排污信息:

(1) 主要污染物名称:

生活废水、废气、噪声。

(2) 排放方式及控制方式:

公司生产过程中不产生工业废水,主要为厕所、食堂等处的生活废水,经厂区内隔油池、化粪池处理后,直接排入市政污水管网。废气主要为生产过程中产生的悬浮颗粒物,通过吸回风系统及设备的过滤装置进行控制;其次为食堂油烟,通过油烟机过滤装置进行控制。噪声在设备运转过程当中,通过隔音设施和建筑本身的隔音效果,进行控制。

(3) 执行的污染物排放标准:

项目	标准限值	单位	执行标准
PH	6-9	/	HJ1147-2020
COD	500	mg/L	HJ828-2017
BOD5	300	mg/L	HJ505-2009
悬浮物	400	mg/L	GB/T11901-1989
总磷	8	mg/L	GB/T11893-1989
氨氮	35	mg/L	HJ535-2009
动植物油类	100	mg/L	HJ637-2018
颗粒物	1.0	mg/m ³	GB/T15432-1995
厂界噪声	60	Leq dB (A)	GB 12348-2008
饮食业油烟	2.0	mg/m ³	HJ1077-2019

(4) 排污口及污水排放总量

公司目前有两个排污口,分别位于A区成品仓库西北面及C区纺六车间南面。2022年上半年污水排放量13,691立方米。

(5) 报告期内是否存在超标排放情况: 否

(二) 防治污染设施的建设和运行情况: 公司各项环保设施运行正常,未发生环保事故。

(三) 建设项目环境影响评价及其他环境保护行政许可情况。

本项目已采取有效的环保措施,本项目的《浙江新澳纺织股份有限公司60,000锭高档精纺生态纱项目环境影响报告表》已获得嘉兴市生态环境局桐乡分局出具的批复文件(嘉环桐建[2019]0040号),同意本项目建设。公司持续加强项目的环境评价和竣工验收等环节的监督管理,严格按照《建设项目环境保护管理条例》、《建设项目竣工环境保护验收暂行办法》、《建设项目环境影响评价分类管理名录》要求,落实环境保护“三同时”制度,保障工程项目的顺利建设、运行。公司持有ISO14000环境管理体系认证证书。报告期内公司没有因违反环境保护方面的法律、法规和规范性文件而被处罚的情形。

(四) 突发环境事件应急预案

为加强应急管理,提高事故防范和应急救援能力,公司制定了相应的综合应急预案和各类专项应急预案,定期组织开展环保应急实战演练,提高防范和处置突发事件的技能,增强实战能力。

(五) 环境自行监测方案

报告期内，公司积极开展并完善污染排放物自行监测，安排专人对排污系统进行管理；委托第三方检测机构定期对厂区环境、车间环境进行检测，对各种污染物的排放进行检测、控制。

（六）报告期内因环境问题受到行政处罚的情况

无

② 宁夏新澳羊绒有限公司不属于环境保护部门公布的重点排污单位，2022 年上半年环保情况说明如下：

（一）排污信息：

（1）主要污染物名称：

废气：二氧化硫、氮氧化物；废水：COD，氨氮、总磷、总氮

（2）排放方式及控制方式：

天然气锅炉废气经 15 米烟囱排放；公司全部废水依托宁夏生态纺织产业示范园灵武园区污水处理厂（属于工业集中污水处理厂，并由灵武市水务公司管理委托第三方资质单位运行）处理后，排入灵武市第二污水处理厂（由灵武市政府招标委托第三方专业机构运营）再进行处理后排放。公司无工业污水处理设施。

（3）排放浓度和总量

排放浓度和总量均符合要求，无超标排放情况。

（4）执行的污染物排放标准：

废气：二氧化硫 $\leq 50\text{mg}/1$ ，氮氧化物 $\leq 150\text{mg}/1$ ，废气执行《锅炉大气污染物排放标准》（GB13271-2014）表 3；废水：直接经园区管网进入宁夏生态纺织产业示范园灵武园区污水处理厂（属于工业集中污水处理厂，并由灵武市水务公司管理委托第三方资质单位运行处理后，达到《纺织染整工业水污染物排放标准》（GB4287-2012）表 2 间接排放标准（六价铬、苯胺执行表 1），再排入灵武市第二污水处理厂。

（5）排污口设置

公司目前有两个排污口。公司锅炉房废气排放口 1 个，位于公司锅炉房；废水总排放口 1 个，位于生态园综合污水处理厂。

（6）报告期内是否存在超标排放情况：否

（7）核定的排放总量符合排放总量要求。

（二）防治污染设施的建设和运行情况：

根据环保部门的要求，公司落实各项环保设施（废水、废气、固废等处理设施）都正常持续运转，且处理效果良好。

废水：依托宁夏生态纺织产业示范园灵武园区污水处理厂（属于工业集中污水处理厂，并由灵武市水务公司管理运行）处理，该污水处理厂采用 AO 工艺进行处理公司废水，处理能力为 11000 立方米/天，公司废水排入生态园综合污水厂处理达标后间接排放至灵武市第二污水厂。

废气：公司锅炉房为三台锅炉均为天然气锅炉，符合环保要求，废气根据国家标准通过 15 米高烟囱排放。

（三）建设项目环境影响评价及其他环境保护行政许可情况。

公司现有项目均按照环境保护“三同时”制度执行，全部生产项目均持有上级环保部门的行政许可手续，且运行状况良好。

（四）突发环境事件应急预案

为加强应急管理，提高事故防范和应急救援能力，公司制定了相应的应急预案，定期组织开展环保应急实战演练，提高防范和处置突发事件的技能，增强实战能力。报告期内未发生突发环境应急事件。

（五）环境自行监测方案

按照环保部门要求，结合目前实际情况，制定“宁夏新澳羊绒有限公司自行监测方案”，委托有资质的公司（宁夏国新环境工程有限公司）对公司废气、噪声进行监测，废水监测由宁夏生态纺织产业示范园灵武园区污水处理厂（属于工业集中污水处理厂，并由灵武市水务公司管理运行）委托第三方机构每月检测，部分指标按照在线监测管理，监测方案和监测数据在银川环保局网站公开，接受社会监督。

（六）报告期内因环境问题受到行政处罚的情况

无

③ 嘉兴飞迅特种纤维科技有限公司不属于环境保护部门公布的重点排污单位，2022 年上半年环保情况说明如下：

（一）排污信息：

（1）主要污染物及特征污染物名称：

嘉兴飞迅是一家从事人造纤维毛条的制造企业，租用了浙江厚源纺织股份有限公司的闲置厂房，本公司废水为生活污水

（2）污水排放方式：生活污水经化粪池收集接入浙江厚源公司生活污水管网经预处理后纳管，最终由桐乡市城市污水处理有限责任公司崇福污水处理厂处理处理达《城镇污水处理厂污染物排放标准》（GB8918-2002）级 A 标准后排入钱塘江。

污水排放口和分布情况：公司污水排放口 1 个，位于车间外东北角。

（3）废水执行的污染物排放标准：《污水综合排放标准》（GB8978-1996）中的三级排放标准主要排放标准指标：

项目	指标	单位
COD	200	mg/L
NH ₃ -N	35	mg/L

（4）污染物核定排放量（环评）

项目	核定排放量总量	2022 上半年实际排放总量
废水排放量	893 吨/年	273
化学需氧量 50mg/L	0.045 吨/年	0.014
氨氮 5mg/L	0.005 吨/年	0.001

（5）报告期内是否存在超标排放情况：否

（二）防治污染设施的建设和运行情况：生活污水经化粪池收集接入浙江厚源公司生活污水管网，达标纳管排放。

（三）建设项目环境影响评价及其他环境保护行政许可情况：

《嘉兴飞迅特种纤维科技有限公司年产800吨人造纤维毛条项目环境影响报告表》已获得嘉兴市生态环境局桐乡分局出具的批复文件（嘉环桐建[2020]0236号），同意本项目建设。

（四）突发环境事件应急预案：

报告期内，嘉兴飞迅按照国家环保部发布的《关于印发突发环境事件应急预案暂行管理办法的通知》和《国家突发环境事故应急预案》的相关要求，根据生产工艺、产污环节及环境风险，定期组织不同类型的环保应急实战演练，提高防范和处置突发环境事件的技能，增强实战能力。

(五) 环境自行监测方案：

报告期内，嘉兴飞迅的废水污染物由出租方厚源纺织统一开展自行监测与每月第三方环保检测机构抽样监测相结合，确保污染物预处理排放稳定、可控、达标。

(六) 报告期内因环境问题受到行政处罚的情况

无

3. 未披露其他环境信息的原因

适用 不适用

(三) 报告期内披露环境信息内容的后续进展或变化情况的说明

适用 不适用

(四) 有利于保护生态、防治污染、履行环境责任的相关信息

适用 不适用

公司是毛精纺绿色设计产品的评价标准的第一起草单位（该标准已从团队标准升级为行业标准：FZ/T 07012-2021 绿色设计产品评价技术规范毛精纺产品，并于 2022 年 2 月 1 日开始实施），并获评国家级绿色工厂。公司生产的羊毛纱线主要源于澳洲美丽诺羊毛，羊绒纱线选用优质产区的山羊绒，均是 100%可生物降解、可再生的天然活性纤维。公司通过的 GRS（全球可回收标准）认证，优先选用可回收纤维。面对国际国内市场对绿色环保产品日益增长的需求，公司及子公司率先实现了毛条无氯防缩处理技术的产业化应用，并开发了 ERA、ECO 等多种绿色环保的新产品。同时，公司在洗毛、制条、纺纱、染色的全产业链过程中，均注重对染料、助剂及其他化学品的严格甄选，体现对环境友好及负责任的要求。目前，我们已通过了蓝标(BLUESIGN)、全球有机纺织品标准(GOTS)、负责任羊毛标准(RWS)、负责任羊绒标准(GCS)、可持续羊毛(SustainaWOOL)、FSC 认证等多项认证。

子公司厚源纺织的环保治理设施入选为浙江省“五水共治”实践示范案例，并定期通过 IPE（公众环境研究中心）主动上传 PRTR、DETOX 和碳数据，接受社会监督。厚源纺织入驻 HIGG 平台，注册 HIGG 企业账号，定期披露对化学品管理；废水、废气的环保治理；对废弃物的分类管理、规范处置；开展节能、减排、降耗管理；履行社会责任等相关信息，主动接受第三方机构对公司环境信息的核查、鉴定、评价。

(五) 在报告期内为减少其碳排放所采取的措施及效果

适用 不适用

公司积极响应国家“双碳”目标，已加入“中国纺织服装行业气候创新 2030 行动”和“中国纺织服装行业全生命周期评价工作组”。在中国纺织工业联合会指导下，开展气候训练营系列活动，从科学、技术、经济等方面分析新澳存在的气候情况、风险及治理措施，促进新澳创新商业模式、实现快速的绿色转型，让新澳能够在低碳与发展之间取得双赢；积极推进代表性产品生命

周期评价（LCA）项目工作，是毛纺业内率先开展碳足迹项目的企业之一，其中宁夏新澳已公布 CASHQUEEN 浅色纱线的从牧场到纱线的碳足迹测评数据。此外，公司参与了世界自然基金会香港分会的低碳制造计划（LCMP）、遵守有害物质零排放标准（ZDHC），获评行业 2021 年度可持续时尚践行者—“年度双碳先锋践行者”荣誉称号、浙江省第一批无废工厂等荣誉。

公司及子公司新中和、厚源纺织通过利用厂房屋顶光伏发电及热能回收利用、设备升级改造等措施实现节能减排。子公司厚源纺织通过年产 15000 吨生态毛染整搬迁建设项目的开展，引进国际先进的小浴比染色机，选用少水节能技术工艺，2022 年上半年厚源公司中水回用率已达到并超过 50%。

二、巩固拓展脱贫攻坚成果、乡村振兴等工作具体情况

适用 不适用

报告期内，公司作为“黑水县-桐乡市劳务扶贫基地”，积极开展四川省黑水县扶贫招工对接工作，为黑水县拟就业人员提供就业平台。

第六节 重要事项

一、承诺事项履行情况

(一) 公司实际控制人、股东、关联方、收购人以及公司等承诺相关方在报告期内或持续到报告期内的承诺事项

√适用 □不适用

承诺背景	承诺类型	承诺方	承诺内容	承诺时间及期限	是否有履行期限	是否及时严格履行	如未能及时履行应说明未完成履行的具体原因	如未能及时履行应说明下一步计划
与首次公开发行相关的承诺	解决同业竞争	新澳实业、沈建华	1、本公司/本人将继续不直接或通过其他公司间接从事构成与新澳股份业务有同业竞争的经营活动；对本公司/本人控股企业或间接控股或控制的企业，本公司/本人将通过派出机构及人员（包括但不限于董事、经理）在该等企业履行本承诺项下的义务。2、如新澳股份进一步拓展其产品和业务范围，本公司/本人及本公司/本人控股或控制的企业将不与新澳股份拓展后的产品或业务相竞争。可能与新澳股份拓展后的产品或业务发生竞争的，本公司/本人及本公司/本人控股或控制的企业按照如下方式退出与新澳股份的竞争：A、停止生产构成竞争或可能构成竞争的产品；B、停止经营构成竞争或可能构成竞争的业务；C、将相竞争的业务纳入到新澳股份来经营；D、将相竞争的业务转让给无关联的第三方；3、如从第三方获得涉及经营与新澳股份现有或拓展后相似的产品、业务的投资机会，本公司/本人及本公司/本人控股或控制的企业将立即通知新澳股份，并尽力将该投资机会优先让予新澳股份或其控股子公司。如新澳股份及其控股子公司均放弃该投资机会，本公司/本人及本公司/本	承诺时间：2014-12-31 期限：长期有效	是	是	不适用	不适用

			人控股或控制的企业也将放弃该投资机会。4、如本公司/本人违反上述承诺，新澳股份及其子公司、新澳股份及其子公司的其他股东有权根据本承诺函依法申请强制本公司/本人履行上述承诺，并赔偿新澳股份及其子公司因此遭受的全部损失；同时本公司/本人因违反上述承诺所取得的利益归新澳股份所有。（2020年修订）					
其他	新澳实业、沈建华	若公司或其控股子公司被劳动保障部门或住房公积金管理部门或公司及其控股子公司的员工本人要求，为其员工补缴或者被追缴社会保险和住房公积金的，则对于由此所造成的公司或其控股子公司之一切费用开支、经济损失，本公司/本人将全额承担，保证公司或其控股子公司不因此遭受任何损失；本公司/本人将促使公司或其控股子公司全面执行法律、行政法规及规范性文件所规定的社会保障制度和住房公积金制度，为全体在册员工建立社会保险和住房公积金账户，缴存社会保险和住房公积金。在作为新澳股份的控股股东、实际控制人期间，将严格执行中国证监会有关规范上市公司与关联企业资金往来的规定。若因上述关联方资金占用而受到处罚，本公司（人）承担公司一切损失。在作为新澳股份的控股股东、实际控制人期间，将严格遵守《公司法》、《公司章程》、《上海证券交易所股票上市规则》、《募集资金专项存储及使用管理制度》等相关规定，承诺公司募集资金不投向本企业/本人控制的房地产公司及房地产业务。	承诺时间：2014-12-31 期限：长期有效	是	是	不适用	不适用	
其他	新澳实业、董事、监事、高级管理人员	若因本次公开发行股票的招股说明书有虚假记载、误导性陈述或者重大遗漏，致使投资者在证券交易中遭受损失的，将依法赔偿投资者损失。	承诺时间：2014-12-31 期限：长期有效	是	是	不适用	不适用	

二、报告期内控股股东及其他关联方非经营性占用资金情况

适用 不适用

三、违规担保情况

适用 不适用

四、半年报审计情况

适用 不适用

五、上年年度报告非标准审计意见涉及事项的变化及处理情况

适用 不适用

六、破产重整相关事项

适用 不适用

七、重大诉讼、仲裁事项

本报告期公司有重大诉讼、仲裁事项 本报告期公司无重大诉讼、仲裁事项

八、上市公司及其董事、监事、高级管理人员、控股股东、实际控制人涉嫌违法违规、受到处罚及整改情况

适用 不适用

九、报告期内公司及其控股股东、实际控制人诚信状况的说明

适用 不适用

十、重大关联交易

(一) 与日常经营相关的关联交易

1、已在临时公告披露且后续实施无进展或变化的事项

适用 不适用

2、已在临时公告披露，但有后续实施的进展或变化的事项

适用 不适用

3、临时公告未披露的事项

适用 不适用

(二) 资产收购或股权收购、出售发生的关联交易

1、已在临时公告披露且后续实施无进展或变化的事项

适用 不适用

2、已在临时公告披露，但有后续实施的进展或变化的事项

适用 不适用

3、临时公告未披露的事项

适用 不适用

4、涉及业绩约定的，应当披露报告期内的业绩实现情况

适用 不适用

(三) 共同对外投资的重大关联交易

1、 已在临时公告披露且后续实施无进展或变化的事项

适用 不适用

2、 已在临时公告披露，但有后续实施的进展或变化的事项

适用 不适用

3、 临时公告未披露的事项

适用 不适用

(四) 关联债权债务往来

1、 已在临时公告披露且后续实施无进展或变化的事项

适用 不适用

2、 已在临时公告披露，但有后续实施的进展或变化的事项

适用 不适用

3、 临时公告未披露的事项

适用 不适用

(五) 公司与存在关联关系的财务公司、公司控股财务公司与关联方之间的金融业务

适用 不适用

(六) 其他重大关联交易

适用 不适用

(七) 其他

适用 不适用

十一、重大合同及其履行情况

1 托管、承包、租赁事项

适用 不适用

2 报告期内履行的及尚未履行完毕的重大担保情况

√适用 □不适用

单位：元币种：人民币

公司对外担保情况（不包括对子公司的担保）															
担保方	担保方与上市公司的关系	被担保方	担保金额	担保发生日期（协议签署日）	担保起始日	担保到期日	担保类型	主债务情况	担保物（如有）	担保是否已经履行完毕	担保是否逾期	担保逾期金额	反担保情况	是否为关联方担保	关联关系
报告期内担保发生额合计（不包括对子公司的担保）															
报告期末担保余额合计（A）（不包括对子公司的担保）															
公司对子公司的担保情况															
报告期内对子公司担保发生额合计							681,553,176.96								
报告期末对子公司担保余额合计（B）							620,340,775.85								
公司担保总额情况（包括对子公司的担保）															
担保总额（A+B）							620,340,775.85								
担保总额占公司净资产的比例（%）							21.64								
其中：															
为股东、实际控制人及其关联方提供担保的金额（C）															
直接或间接为资产负债率超过70%的被担保对象提供的债务担保金额（D）															
担保总额超过净资产50%部分的金额（E）															
上述三项担保金额合计（C+D+E）															
未到期担保可能承担连带清偿责任说明															
担保情况说明															

说明：2022年6月24日，厚源纺织与中国进出口银行浙江省分行签订《房地产最高额抵押合同》（合同号：（2022）进出银（浙最信抵）字第2-006号），为母公司新澳股份在中国进出口银行浙江省分行最高不超过19,732万元人民币的债务提供自有房地产最高额抵押担保，该额度在公司2022年公司与子公司、子公司之间预计担保的公告范围内。

3 其他重大合同

□适用 √不适用

十二、其他重大事项的说明

□适用 √不适用

第七节 股份变动及股东情况**一、股本变动情况****(一) 股份变动情况表****1、 股份变动情况表**

报告期内，公司股份总数及股本结构未发生变化。

2、 股份变动情况说明

□适用 √不适用

3、 报告期后到半年报披露日期间发生股份变动对每股收益、每股净资产等财务指标的影响（如有）

□适用 √不适用

4、 公司认为必要或证券监管机构要求披露的其他内容

□适用 √不适用

(二) 限售股份变动情况

□适用 √不适用

二、 股东情况**(一) 股东总数：**

截至报告期末普通股股东总数(户)	13,564
截至报告期末表决权恢复的优先股股东总数(户)	0

(二) 截至报告期末前十名股东、前十名流通股股东（或无限售条件股东）持股情况表

单位：股

前十名股东持股情况							
股东名称 (全称)	报告期内 增减	期末持股数量	比例 (%)	持有有 限售条 件股 份 数 量	质押、标记或冻结情况		股东性 质
					股份状 态	数量	
浙江新澳 实业有限 公司	0	159,120,000	31.09	0	质押	92,500,000	境内非 国有法 人
沈建华	0	74,194,705	14.50	0	无	0	境内自 然人
吴立	33,000	14,918,171	2.92	0	无	0	境内自 然人

贾伟平	0	8,993,081	1.76	0	无	0	境内自然人
夏坤松	0	8,611,969	1.68	0	无	0	境内自然人
汤玫	0	7,100,057	1.39	0	无	0	境内自然人
陈庆特	0	6,641,264	1.30	0	无	0	境内自然人
张令婷	-130,000	5,950,300	1.16	0	无	0	境内自然人
长春嘉信股权投资基金管理有限公司—嘉信六合策略精选3号基金	0	5,920,047	1.16	0	无	0	未知
朱杰	0	5,270,000	1.03	0	无	0	境内自然人
前十名无限售条件股东持股情况							
股东名称	持有无限售条件流通股的数量	股份种类及数量					
		种类	数量				
浙江新澳实业有限公司	159,120,000	人民币普通股	159,120,000				
沈建华	74,194,705	人民币普通股	74,194,705				
吴立	14,918,171	人民币普通股	14,918,171				
贾伟平	8,993,081	人民币普通股	8,993,081				
夏坤松	8,611,969	人民币普通股	8,611,969				
汤玫	7,100,057	人民币普通股	7,100,057				
陈庆特	6,641,264	人民币普通股	6,641,264				
张令婷	5,950,300	人民币普通股	5,950,300				
长春嘉信股权投资基金管理有限公司—嘉信六合策略精选3号基金	5,920,047	人民币普通股	5,920,047				
朱杰	5,270,000	人民币普通股	5,270,000				
前十名股东中回购专户情况说明	不适用						
上述股东委托表决权、受托表决权、放弃表决权的说明	不适用						
上述股东关联关系或一致行动的说明	上述股东中沈建华系浙江新澳实业有限公司控股股东，并担任董事长。除此之外，未知其它股东之间是否存在关联关系，也未知其它股东是否属于《上市公司股东持股变动信息披露管理办法》规定的一致行人。						
表决权恢复的优先股股东及持股数量的说明	不适用						

前十名有限售条件股东持股数量及限售条件

适用 不适用

(三) 战略投资者或一般法人因配售新股成为前十名股东

适用 不适用

三、董事、监事和高级管理人员情况

(一) 现任及报告期内离任董事、监事和高级管理人员持股变动情况

√适用 □不适用

单位：股

姓名	职务	期初持股数	期末持股数	报告期内股份增减变动量	增减变动原因
沈建华	董事长	74,194,705	74,194,705	0	不适用
华新忠	副董事长、总经理	2,049,915	2,049,915	0	不适用
李新学	原董事会秘书 (2022年4月28日离任)	1,528,423	1,528,423	0	不适用
杨鹰彪	独立董事	0	0	0	不适用
俞毅	独立董事	0	0	0	不适用
冯震远	独立董事	0	0	0	不适用
沈剑波	董事、副总经理	520,000	520,000	0	不适用
刘培意	董事、常务副总经理	392,600	392,600	0	不适用
陈星	副总经理	180,775	180,775	0	不适用
王玲华	董事、财务总监	0	0	0	不适用
王雨婷	董事	0	0	0	不适用
陈学明	监事	3,033,838	3,033,838	0	不适用
张焕祥	监事	0	0	0	不适用
杨会强	监事(2022年4月13日新任)	0	0	0	不适用
郁晓璐	董事会秘书兼证券事务代表 (2022年4月28日新任)	0	0	0	不适用

其它情况说明

□适用 √不适用

(二) 董事、监事、高级管理人员报告期内被授予的股权激励情况

□适用 √不适用

(三) 其他说明

□适用 √不适用

四、控股股东或实际控制人变更情况

□适用 √不适用

第八节 优先股相关情况

适用 不适用

第九节 债券相关情况

一、企业债券、公司债券和非金融企业债务融资工具

适用 不适用

二、可转换公司债券情况

适用 不适用

第十节 财务报告

一、 审计报告

□适用 √不适用

二、 财务报表

合并资产负债表

2022 年 6 月 30 日

编制单位： 浙江新澳纺织股份有限公司

单位：元 币种：人民币

项目	附注	期末余额	期初余额
流动资产：			
货币资金		512,131,459.66	641,824,136.59
结算备付金			
拆出资金			
交易性金融资产		132,324,377.49	101,282,510.27
衍生金融资产			
应收票据			
应收账款		562,027,131.29	264,543,829.59
应收款项融资		23,222,629.17	20,054,329.10
预付款项		22,014,173.55	49,502,064.39
应收保费			
应收分保账款			
应收分保合同准备金			
其他应收款		32,646,880.36	2,034,876.21
其中：应收利息			
应收股利			
买入返售金融资产			
存货		1,584,072,271.52	1,497,354,189.79
合同资产			
持有待售资产			
一年内到期的非流动资产			
其他流动资产		10,224,757.23	43,689,264.94
流动资产合计		2,878,663,680.27	2,620,285,200.88
非流动资产：			
发放贷款和垫款			
债权投资			
其他债权投资			
长期应收款			
长期股权投资			
其他权益工具投资			
其他非流动金融资产			
投资性房地产		653,337.86	660,372.95
固定资产		1,117,493,733.16	1,047,534,419.78
在建工程		90,224,129.16	172,433,861.10
生产性生物资产			
油气资产			

使用权资产		13,754,208.02	16,559,270.56
无形资产		97,208,741.33	98,722,389.58
开发支出			
商誉			
长期待摊费用		1,290,398.07	1,705,424.86
递延所得税资产		9,660,958.11	9,127,877.24
其他非流动资产		1,121,279.31	5,728,768.85
非流动资产合计		1,331,406,785.02	1,352,472,384.92
资产总计		4,210,070,465.29	3,972,757,585.80
流动负债：			
短期借款		617,320,873.60	552,866,795.43
向中央银行借款			
拆入资金			
交易性金融负债			
衍生金融负债			
应付票据		93,829,845.40	56,550,000.00
应付账款		300,116,615.45	307,149,460.36
预收款项			
合同负债		58,994,307.23	72,995,217.39
卖出回购金融资产款			
吸收存款及同业存放			
代理买卖证券款			
代理承销证券款			
应付职工薪酬		84,022,032.76	88,190,620.22
应交税费		62,011,400.68	30,181,583.20
其他应付款		44,529,414.58	48,482,296.21
其中：应付利息			
应付股利			
应付手续费及佣金			
应付分保账款			
持有待售负债			
一年内到期的非流动负债		5,532,625.13	5,017,531.33
其他流动负债		5,380,052.28	8,216,418.79
流动负债合计		1,271,737,167.11	1,169,649,922.93
非流动负债：			
保险合同准备金			
长期借款		50,032,958.33	
应付债券			
其中：优先股			
永续债			
租赁负债		8,603,040.70	11,813,847.18
长期应付款			
长期应付职工薪酬			
预计负债			
递延收益		12,476,109.66	13,549,413.98
递延所得税负债		720,664.08	720,664.08
其他非流动负债			
非流动负债合计		71,832,772.77	26,083,925.24

负债合计		1,343,569,939.88	1,195,733,848.17
所有者权益（或股东权益）：			
实收资本（或股本）		511,746,388.00	511,746,388.00
其他权益工具			
其中：优先股			
永续债			
资本公积		1,045,325,879.46	1,045,325,879.46
减：库存股			
其他综合收益		-11,930,281.58	-3,834,861.39
专项储备			
盈余公积		129,197,862.62	129,197,862.62
一般风险准备			
未分配利润		1,124,145,236.67	1,035,292,757.84
归属于母公司所有者权益（或股东权益）合计		2,798,485,085.17	2,717,728,026.53
少数股东权益		68,015,440.24	59,295,711.10
所有者权益（或股东权益）合计		2,866,500,525.41	2,777,023,737.63
负债和所有者权益（或股东权益）总计		4,210,070,465.29	3,972,757,585.80

公司负责人：沈建华 主管会计工作负责人：王玲华 会计机构负责人：王玲华

母公司资产负债表

2022年6月30日

编制单位：浙江新澳纺织股份有限公司

单位：元 币种：人民币

项目	附注	期末余额	期初余额
流动资产：			
货币资金		222,579,840.24	394,577,115.78
交易性金融资产			
衍生金融资产			
应收票据			
应收账款		307,956,441.09	148,608,248.42
应收款项融资		12,872,401.24	13,354,329.10
预付款项		24,027,893.78	2,657,302.86
其他应收款		122,069,374.76	100,398,223.51
其中：应收利息			
应收股利			
存货		589,907,398.20	644,277,850.73
合同资产			
持有待售资产			
一年内到期的非流动资产			
其他流动资产			13,268,431.48
流动资产合计		1,279,413,349.31	1,317,141,501.88
非流动资产：			
债权投资			

其他债权投资			
长期应收款			
长期股权投资		527,089,840.62	520,788,440.62
其他权益工具投资			
其他非流动金融资产			
投资性房地产		653,337.86	660,372.95
固定资产		667,823,130.93	706,870,877.80
在建工程		7,897,474.85	4,504,961.05
生产性生物资产			
油气资产			
使用权资产			
无形资产		36,970,489.32	38,043,650.33
开发支出			
商誉			
长期待摊费用			110,769.21
递延所得税资产		4,568,091.32	3,595,100.76
其他非流动资产			974,448.32
非流动资产合计		1,245,002,364.90	1,275,548,621.04
资产总计		2,524,415,714.21	2,592,690,122.92
流动负债：			
短期借款			
交易性金融负债			
衍生金融负债			
应付票据		142,973,262.40	170,650,000.00
应付账款		185,681,669.81	247,488,151.48
预收款项			
合同负债		29,913,344.75	44,977,642.61
应付职工薪酬		47,029,762.21	50,250,493.97
应交税费		36,747,334.92	7,298,206.90
其他应付款		14,896,417.13	15,810,214.39
其中：应付利息			
应付股利			
持有待售负债			
一年内到期的非流动负债			
其他流动负债		2,496,873.65	4,919,858.67
流动负债合计		459,738,664.87	541,394,568.02
非流动负债：			
长期借款			
应付债券			
其中：优先股			
永续债			
租赁负债			
长期应付款			
长期应付职工薪酬			
预计负债			
递延收益		8,367,861.43	9,116,586.43
递延所得税负债			
其他非流动负债			

非流动负债合计		8,367,861.43	9,116,586.43
负债合计		468,106,526.30	550,511,154.45
所有者权益（或股东权益）：			
实收资本（或股本）		511,746,388.00	511,746,388.00
其他权益工具			
其中：优先股			
永续债			
资本公积		938,120,501.33	938,120,501.33
减：库存股			
其他综合收益			
专项储备			
盈余公积		129,197,862.62	129,197,862.62
未分配利润		477,244,435.96	463,114,216.52
所有者权益（或股东权益）合计		2,056,309,187.91	2,042,178,968.47
负债和所有者权益（或股东权益）总计		2,524,415,714.21	2,592,690,122.92

公司负责人：沈建华 主管会计工作负责人：王玲华 会计机构负责人：王玲华

合并利润表

2022 年 1—6 月

单位：元 币种：人民币

项目	附注	2022 年半年度	2021 年半年度
一、营业总收入		2,119,472,261.69	1,759,946,949.38
其中：营业收入		2,119,472,261.69	1,759,946,949.38
利息收入			
已赚保费			
手续费及佣金收入			
二、营业总成本		1,857,213,065.05	1,546,609,425.49
其中：营业成本		1,716,151,526.53	1,405,552,116.77
利息支出			
手续费及佣金支出			
退保金			
赔付支出净额			
提取保险责任准备金净额			
保单红利支出			
分保费用			
税金及附加		7,278,405.34	6,107,944.27
销售费用		30,112,042.98	26,244,776.57
管理费用		51,807,633.40	48,441,578.18
研发费用		48,076,163.99	52,140,487.58
财务费用		3,787,292.81	8,122,522.12
其中：利息费用		11,550,648.08	6,726,322.33
利息收入		3,282,454.58	3,818,273.36
加：其他收益		9,144,330.77	8,548,156.99
投资收益（损失以“—”号填		985,435.38	-379,752.01

列)			
其中：对联营企业和合营企业的投资收益			
以摊余成本计量的金融资产终止确认收益（损失以“-”号填列）			
汇兑收益（损失以“-”号填列）			
净敞口套期收益（损失以“-”号填列）			
公允价值变动收益（损失以“-”号填列）		68,435.71	
信用减值损失（损失以“-”号填列）		-17,263,111.56	-12,273,394.76
资产减值损失（损失以“-”号填列）		-3,474,609.97	-766,171.17
资产处置收益（损失以“-”号填列）		35,745,466.63	39,534.21
三、营业利润（亏损以“-”号填列）		287,465,143.60	208,505,897.15
加：营业外收入		1,445,655.34	1,814,326.88
减：营业外支出		226,262.29	74,047.27
四、利润总额（亏损总额以“-”号填列）		288,684,536.65	210,246,176.76
减：所得税费用		37,588,412.28	27,240,954.69
五、净利润（净亏损以“-”号填列）		251,096,124.37	183,005,222.07
（一）按经营持续性分类			
1. 持续经营净利润（净亏损以“-”号填列）		251,096,124.37	183,005,222.07
2. 终止经营净利润（净亏损以“-”号填列）			
（二）按所有权归属分类			
1. 归属于母公司股东的净利润（净亏损以“-”号填列）		242,376,395.23	172,616,895.93
2. 少数股东损益（净亏损以“-”号填列）		8,719,729.14	10,388,326.14
六、其他综合收益的税后净额		-8,095,420.19	-909,523.02
（一）归属母公司所有者的其他综合收益的税后净额		-8,095,420.19	-909,523.02
1. 不能重分类进损益的其他综合收益			
（1）重新计量设定受益计划变动额			
（2）权益法下不能转损益的其他综合收益			
（3）其他权益工具投资公允价值变动			
（4）企业自身信用风险公允价值变动			
2. 将重分类进损益的其他综合收益		-8,095,420.19	-909,523.02

(1) 权益法下可转损益的其他综合收益			
(2) 其他债权投资公允价值变动			
(3) 金融资产重分类计入其他综合收益的金额			
(4) 其他债权投资信用减值准备			
(5) 现金流量套期储备			
(6) 外币财务报表折算差额		-8,095,420.19	-909,523.02
(7) 其他			
(二) 归属于少数股东的其他综合收益的税后净额			
七、综合收益总额		243,000,704.18	182,095,699.05
(一) 归属于母公司所有者的综合收益总额		234,280,975.04	171,707,372.91
(二) 归属于少数股东的综合收益总额		8,719,729.14	10,388,326.14
八、每股收益：			
(一) 基本每股收益(元/股)		0.47	0.34
(二) 稀释每股收益(元/股)		0.47	0.34

本期发生同一控制下企业合并的，被合并方在合并前实现的净利润为：0 元，上期被合并方实现的净利润为：0 元。

公司负责人：沈建华 主管会计工作负责人：王玲华 会计机构负责人：王玲华

母公司利润表

2022 年 1—6 月

单位：元 币种：人民币

项目	附注	2022 年半年度	2021 年半年度
一、营业收入		1,261,886,446.52	1,127,358,049.52
减：营业成本		1,028,290,217.78	948,686,649.56
税金及附加		4,737,025.49	3,970,149.55
销售费用		15,579,850.17	14,079,072.46
管理费用		24,589,934.42	24,833,181.82
研发费用		32,190,702.08	37,471,299.79
财务费用		-9,016,335.79	-200,594.35
其中：利息费用		186,619.44	514,005.64
利息收入		3,965,285.17	4,500,282.29
加：其他收益		3,170,149.82	1,501,345.87
投资收益（损失以“-”号填列）		-3,246.13	46,879,185.78
其中：对联营企业和合营企业的投资收益			
以摊余成本计量的金融资产终止确认收益（损失以“-”号填列）			
净敞口套期收益（损失以“-”号填列）			
公允价值变动收益（损失以			

“－”号填列)			
信用减值损失（损失以“－”号填列）		-12,475,802.59	-17,677,964.66
资产减值损失（损失以“－”号填列）		-126,796.71	-746,560.40
资产处置收益（损失以“－”号填列）		35,776,330.81	14,229.89
二、营业利润（亏损以“－”号填列）		191,855,687.57	128,488,527.17
加：营业外收入		634,005.04	2,727,132.44
减：营业外支出			619.74
三、利润总额（亏损总额以“－”号填列）		192,489,692.61	131,215,039.87
减：所得税费用		24,835,556.77	9,675,601.68
四、净利润（净亏损以“－”号填列）		167,654,135.84	121,539,438.19
（一）持续经营净利润（净亏损以“－”号填列）		167,654,135.84	121,539,438.19
（二）终止经营净利润（净亏损以“－”号填列）			
五、其他综合收益的税后净额			
（一）不能重分类进损益的其他综合收益			
1. 重新计量设定受益计划变动额			
2. 权益法下不能转损益的其他综合收益			
3. 其他权益工具投资公允价值变动			
4. 企业自身信用风险公允价值变动			
（二）将重分类进损益的其他综合收益			
1. 权益法下可转损益的其他综合收益			
2. 其他债权投资公允价值变动			
3. 金融资产重分类计入其他综合收益的金额			
4. 其他债权投资信用减值准备			
5. 现金流量套期储备			
6. 外币财务报表折算差额			
7. 其他			
六、综合收益总额		167,654,135.84	121,539,438.19
七、每股收益：			
（一）基本每股收益（元/股）			
（二）稀释每股收益（元/股）			

公司负责人：沈建华 主管会计工作负责人：王玲华 会计机构负责人：王玲华

合并现金流量表

2022 年 1—6 月

单位：元 币种：人民币

项目	附注	2022年半年度	2021年半年度
一、经营活动产生的现金流量：			
销售商品、提供劳务收到的现金		1,810,578,641.04	1,559,446,465.69
客户存款和同业存放款项净增加额			
向中央银行借款净增加额			
向其他金融机构拆入资金净增加额			
收到原保险合同保费取得的现金			
收到再保业务现金净额			
保户储金及投资款净增加额			
收取利息、手续费及佣金的现金			
拆入资金净增加额			
回购业务资金净增加额			
代理买卖证券收到的现金净额			
收到的税费返还		81,219,795.76	33,003,964.76
收到其他与经营活动有关的现金		15,704,234.36	16,155,153.95
经营活动现金流入小计		1,907,502,671.16	1,608,605,584.40
购买商品、接受劳务支付的现金		1,576,540,987.07	1,683,327,773.66
客户贷款及垫款净增加额			
存放中央银行和同业款项净增加额			
支付原保险合同赔付款项的现金			
拆出资金净增加额			
支付利息、手续费及佣金的现金			
支付保单红利的现金			
支付给职工及为职工支付的现金		246,574,500.49	204,177,357.05
支付的各项税费		54,532,968.84	76,724,645.40
支付其他与经营活动有关的现金		46,751,762.60	42,887,327.98
经营活动现金流出小计		1,924,400,219.00	2,007,117,104.09
经营活动产生的现金流量净额		-16,897,547.84	-398,511,519.69
二、投资活动产生的现金流量：			
收回投资收到的现金			
取得投资收益收到的现金		565,007.21	133,815.00
处置固定资产、无形资产和其		12,056,977.00	15,439,100.00

他长期资产收回的现金净额			
处置子公司及其他营业单位收到的现金净额			
收到其他与投资活动有关的现金		160,311,736.10	200,023,280.58
投资活动现金流入小计		172,933,720.31	215,596,195.58
购建固定资产、无形资产和其他长期资产支付的现金		42,924,759.26	61,674,770.99
投资支付的现金			
质押贷款净增加额			
取得子公司及其他营业单位支付的现金净额			
支付其他与投资活动有关的现金		190,000,000.00	160,625,792.92
投资活动现金流出小计		232,924,759.26	222,300,563.91
投资活动产生的现金流量净额		-59,991,038.95	-6,704,368.33
三、筹资活动产生的现金流量：			
吸收投资收到的现金			
其中：子公司吸收少数股东投资收到的现金			
取得借款收到的现金		663,766,565.72	639,573,031.78
收到其他与筹资活动有关的现金			
筹资活动现金流入小计		663,766,565.72	639,573,031.78
偿还债务支付的现金		552,835,254.81	220,928,226.37
分配股利、利润或偿付利息支付的现金		162,185,025.59	109,436,944.39
其中：子公司支付给少数股东的股利、利润			
支付其他与筹资活动有关的现金		409,683.87	
筹资活动现金流出小计		715,429,964.27	330,365,170.76
筹资活动产生的现金流量净额		-51,663,398.55	309,207,861.02
四、汇率变动对现金及现金等价物的影响		-1,140,691.59	-3,893,928.87
五、现金及现金等价物净增加额		-129,692,676.93	-99,901,955.87
加：期初现金及现金等价物余额		641,824,136.59	622,603,645.17
六、期末现金及现金等价物余额		512,131,459.66	522,701,689.30

公司负责人：沈建华 主管会计工作负责人：王玲华 会计机构负责人：王玲华

母公司现金流量表

2022 年 1—6 月

单位：元 币种：人民币

项目	附注	2022年半年度	2021年半年度
一、经营活动产生的现金流量：			

销售商品、提供劳务收到的现金		1,069,322,418.13	940,228,074.14
收到的税费返还		22,601,917.97	19,052,680.11
收到其他与经营活动有关的现金		7,013,289.52	6,021,078.39
经营活动现金流入小计		1,098,937,625.62	965,301,832.64
购买商品、接受劳务支付的现金		962,740,861.19	768,001,626.74
支付给职工及为职工支付的现金		119,851,787.46	98,490,192.08
支付的各项税费		20,026,274.51	50,741,446.76
支付其他与经营活动有关的现金		25,726,339.34	28,034,995.57
经营活动现金流出小计		1,128,345,262.50	945,268,261.15
经营活动产生的现金流量净额		-29,407,636.88	20,033,571.49
二、投资活动产生的现金流量：			
收回投资收到的现金			
取得投资收益收到的现金		61,360.00	47,421,905.78
处置固定资产、无形资产和其他长期资产收回的现金净额		12,020,977.00	61,100.00
处置子公司及其他营业单位收到的现金净额			
收到其他与投资活动有关的现金		323,122,337.81	28,773,907.92
投资活动现金流入小计		335,204,674.81	76,256,913.70
购建固定资产、无形资产和其他长期资产支付的现金		3,026,557.33	14,367,785.71
投资支付的现金		6,301,400.00	1,000,000.00
取得子公司及其他营业单位支付的现金净额			
支付其他与投资活动有关的现金		315,283,266.22	191,129,946.00
投资活动现金流出小计		324,611,223.55	206,497,731.71
投资活动产生的现金流量净额		10,593,451.26	-130,240,818.01
三、筹资活动产生的现金流量：			
吸收投资收到的现金			
取得借款收到的现金		50,000,000.00	80,000,000.00
收到其他与筹资活动有关的现金			
筹资活动现金流入小计		50,000,000.00	80,000,000.00
偿还债务支付的现金		50,000,000.00	20,500,000.00
分配股利、利润或偿付利息支付的现金		153,710,535.84	102,952,038.71
支付其他与筹资活动有关的现金			
筹资活动现金流出小计		203,710,535.84	123,452,038.71
筹资活动产生的现金流量		-153,710,535.84	-43,452,038.71

量净额			
四、汇率变动对现金及现金等价物的影响		527,445.92	-1,304,358.00
五、现金及现金等价物净增加额		-171,997,275.54	-154,963,643.23
加：期初现金及现金等价物余额		394,577,115.78	346,348,191.35
六、期末现金及现金等价物余额		222,579,840.24	191,384,548.12

公司负责人：沈建华 主管会计工作负责人：王玲华 会计机构负责人：王玲华

合并所有者权益变动表

2022 年 1—6 月

单位：元 币种：人民币

项目	2022 年半年度													少数股东权益	所有者权益合计
	归属于母公司所有者权益														
	实收资本（或股本）	其他权益工具			资本公积	减：库存股	其他综合收益	专项储备	盈余公积	一般风险准备	未分配利润	其他	小计		
优先股		永续债	其他												
一、上年期末余额	511,746,388.00				1,045,325,879.46		-3,834,861.39		129,197,862.62		1,035,292,757.84		2,717,728,026.53	59,295,711.10	2,777,023,737.63
加：会计政策变更															
前期差错更正															
一控制下企业合并															
其他															
二、本年期初	511,746,388.00				1,045,325,879.46		-3,834,861.39		129,197,862.62		1,035,292,757.84		2,717,728,026.53	59,295,711.10	2,777,023,737.63

余额												3		
三、 本期 增减 变动 金额 (减 少以 “一 ”号 填 列)						-8,095,420. 19				88,852,478.83		80,75 7,058 .64	8,719, 729.14	89,476,787.78
(一) 综合 收益 总额						-8,095,420. 19				242,376,395.2 3		234,2 80,97 5.04	8,719, 729.14	243,000,704.1 8
(二) 所有 者投 入和 减少 资本														
1. 所 有者 投入 的普 通股														
2. 其 他权 益工 具持 有者 投入 资本														

3. 股份支付计入所有者权益的金额													
4. 其他													
(三) 利润分配										-153,523,916.40		-153,523,916.40	-153,523,916.40
1. 提取盈余公积													
2. 提取一般风险准备													
3. 对所有者(或股东)的分配										-153,523,916.40		-153,523,916.40	-153,523,916.40
4. 其他													
(四) 所有者													

权益内部结转															
1. 资本公积转增资本（或股本）															
2. 盈余公积转增资本（或股本）															
3. 盈余公积弥补亏损															
4. 设定受益计划变动额结转留存收益															
5. 其他综合收益结															

转留存收益																		
6. 其他																		
(五) 专项储备																		
1. 本期提取																		
2. 本期使用																		
(六) 其他																		
四、本期末余额	511,746,388.00				1,045,325,879.46		-11,930,281.58		129,197,862.62		1,124,145,236.67		2,798,485,085.17		68,015,440.24		2,866,500,525.41	

项目	2021 年半年度														少数股东权益	所有者权益合计		
	归属于母公司所有者权益																	
	实收资本(或股本)	其他权益工具			资本公积	减：库存股	其他综合收益	专项储备	盈余公积	一般风险准备	未分配利润	其他	小计					
优先股		永续债	其他															
一、上年期末	511,746,388.00				1,045,325,879.46		3,626,675.34		108,693,996.94		859,871,313.22		2,529,264,252.96		47,177,683.75		2,576,441,936.71	

余额														
加： 会计 政策 变更														
期差 错更 正														
一控 制下 企业 合并														
他														
二、 本年 期初 余额	511,746,388.00			1,045,325,879.46	3,626,675.34	108,693,996.94		859,871,313.22		2,529,264,252.96	47,177,683.75	2,576,441,936.71		
三、 本期 增减 变动 金额 (减 少以 “一 ”号 填 列)					-909,523.02			70,267,618.33		69,358,095.31	7,676,416.92	77,034,512.23		
(一) 综合 收益 总额					-909,523.02			172,616,895.93		171,707,372.91	10,388,326.14	182,095,699.05		

(二) 所有者投入和减少资本															
1. 所有者投入的普通股															
2. 其他权益工具持有者投入资本															
3. 股份支付计入所有者权益的金额															
4. 其他															
(三) 利润分配										-102,349,277.60		-102,349,277.60	-2,711,909.22	-105,061,186.82	
1. 提取盈余公															

积																			
2. 提取一般风险准备																			
3. 对所有者（或股东）的分配																			
4. 其他																			
（四）所有者权益内部结转																			
1. 资本公积转增资本（或股本）																			
2. 盈余公积转增资本（或																			

股本)																			
3. 盈余公积弥补亏损																			
4. 设定受益计划变动额结转留存收益																			
5. 其他综合收益结转留存收益																			
6. 其他																			
(五) 专项储备																			
1. 本期提取																			
2. 本期使用																			
(六) 其他																			

他													
四、 本期 期末 余额	511,746,38 8.00			1,045,325,8 79.46	2,717,15 2.32	108,693,99 6.94	930,138,9 31.55	2,598,622,348 .27	54,854,10 0.67	2,653,476,4 48.94			

公司负责人：沈建华 主管会计工作负责人：王玲华 会计机构负责人：王玲华

母公司所有者权益变动表

2022 年 1—6 月

单位：元 币种：人民币

项目	2022 年半年度										
	实收资本 (或股本)	其他权益工具			资本公积	减：库存股	其他综合 收益	专项储备	盈余公积	未分配利 润	所有者权 益合计
		优先股	永续债	其他							
一、上年期末余额	511,746, 388.00				938,120 ,501.33				129,197 ,862.62	463,114 ,216.52	2,042,1 78,968. 47
加：会计政策变更											
前期差错更正											
其他											
二、本年期初余额	511,746, 388.00				938,120 ,501.33				129,197 ,862.62	463,114 ,216.52	2,042,1 78,968. 47
三、本期增减变动金额（减 少以“-”号填列）										14,130, 219.44	14,130, 219.44
（一）综合收益总额										167,654 ,135.84	167,654 ,135.84
（二）所有者投入和减少资 本											
1. 所有者投入的普通股											
2. 其他权益工具持有者投入											

资本											
3. 股份支付计入所有者权益的金额											
4. 其他											
(三) 利润分配										-153,523,916.40	-153,523,916.40
1. 提取盈余公积											
2. 对所有者(或股东)的分配										-153,523,916.40	-153,523,916.40
3. 其他											
(四) 所有者权益内部结转											
1. 资本公积转增资本(或股本)											
2. 盈余公积转增资本(或股本)											
3. 盈余公积弥补亏损											
4. 设定受益计划变动额结转留存收益											
5. 其他综合收益结转留存收益											
6. 其他											
(五) 专项储备											
1. 本期提取											
2. 本期使用											
(六) 其他											
四、本期期末余额	511,746,388.00				938,120,501.33				129,197,862.62	477,244,435.96	2,056,309,187.91

项目	2021 年半年度
----	-----------

	实收资本 (或股本)	其他权益工具			资本公积	减：库存股	其他综合 收益	专项储备	盈余公积	未分配利 润	所有者权 益合计
		优先股	永续债	其他							
一、上年期末余额	511,746, 388.00				938,120 ,501.33				108,693 ,996.94	380,928 ,703.01	1,939,4 89,589. 28
加：会计政策变更											
前期差错更正											
其他											
二、本年期初余额	511,746, 388.00				938,120 ,501.33				108,693 ,996.94	380,928 ,703.01	1,939,4 89,589. 28
三、本期增减变动金额（减 少以“-”号填列）										19,190, 160.59	19,190, 160.59
（一）综合收益总额										121,539 ,438.19	121,539 ,438.19
（二）所有者投入和减少资 本											
1. 所有者投入的普通股											
2. 其他权益工具持有者投入 资本											
3. 股份支付计入所有者权益 的金额											
4. 其他											
（三）利润分配										-102,34 9,277.6 0	-102,34 9,277.6 0
1. 提取盈余公积											
2. 对所有者（或股东）的分 配										-102,34 9,277.6 0	-102,34 9,277.6 0
3. 其他											
（四）所有者权益内部结转											

1. 资本公积转增资本（或股本）											
2. 盈余公积转增资本（或股本）											
3. 盈余公积弥补亏损											
4. 设定受益计划变动额结转留存收益											
5. 其他综合收益结转留存收益											
6. 其他											
（五）专项储备											
1. 本期提取											
2. 本期使用											
（六）其他											
四、本期期末余额	511,746,388.00				938,120,501.33				108,693,996.94	400,118,863.60	1,958,679,749.87

公司负责人：沈建华 主管会计工作负责人：王玲华 会计机构负责人：王玲华

三、 公司基本情况

1. 公司概况

√适用 □不适用

浙江新澳纺织股份有限公司（以下简称公司或本公司）系由沈建华、浙江龙晨实业有限公司和朱惠林等 46 位自然人股东共同发起设立，于 2007 年 12 月 19 日在嘉兴市工商行政管理局登记注册，总部位于浙江省桐乡市。公司现持有统一社会信用代码为 91330000146884443G 的营业执照，注册资本 511,746,388.00 元，股份总数 511,746,388 股（每股面值 1 元），均系无限售条件的流通股份。公司股票已于 2014 年 12 月 31 日在上海证券交易所挂牌交易。

本公司属毛纺织行业。主要经营活动为：毛条、毛纱的生产、销售；纺织原料（除白厂丝）和产品的批发、代购代销；企业自产的毛纱、毛纺面料的出口；本企业生产科研所需的原辅材料、机械设备、仪器仪表及零配件的进口。主要产品或提供的劳务：毛精纺纱线、羊绒、羊毛毛条、改性处理、染整及羊绒加工等。

本财务报表业经公司 2022 年 8 月 17 日第五届董事会第二十四次会议批准对外报出。

本公司将浙江新中和羊毛有限公司(以下简称新中和羊毛公司)、浙江厚源纺织股份有限公司(以下简称厚源纺织公司)、浙江鸿德羊绒制品有限公司(以下简称鸿德羊绒公司)、钛源国际(澳大利亚)有限公司(以下简称钛源公司)、新澳股份(香港)有限公司(以下简称新澳香港公司)、新澳纺织(欧洲)有限公司(以下简称新澳欧洲公司)、宁夏新澳羊绒有限公司(以下简称新澳羊绒公司)、嘉兴飞迅特种纤维科技有限公司(以下简称飞迅科技公司)、TODD & DUNCAN LIMITED(以下简称邓肯公司)、上海竞恒纺织科技有限公司(以下简称竞恒纺织公司)、浙江钛源纺织品有限公司(以下简称钛源纺织品公司)11 家公司纳入本期合并财务报表范围，详见第十节财务报告八、九之说明。

2. 合并财务报表范围

√适用 □不适用

子公司名称	主要经营地	注册地	业务性质	持股比例(%)		取得方式
				直接	间接	
新中和羊毛公司	桐乡市	桐乡市	制造业	100.00		设立
厚源纺织公司	桐乡市	桐乡市	制造业	94.58		同一控制下企业合并
鸿德羊绒公司	桐乡市	桐乡市	商业	100.00		设立
钛源公司	澳大利亚	澳大利亚	商业	100.00		设立
新澳香港公司	香港	香港	商业	100.00		设立
新澳欧洲公司	意大利	意大利	商业		100.00	设立
新澳羊绒公司	灵武市	灵武市	制造业	70.00		设立
飞迅科技公司	桐乡市	桐乡市	制造业		90.00	设立
邓肯公司	英国	英国	制造业	100.00		非同一控制下企业合并

竟恒科技公司	上海	上海	商业	100.00		设立
钛源纺织品公司	桐乡市	桐乡市	商业	100.00		设立

四、财务报表的编制基础

1. 编制基础

本公司财务报表以持续经营为编制基础。

2. 持续经营

适用 不适用

本公司不存在导致对报告期末起 12 个月内的持续经营能力产生重大疑虑的事项或情况。

五、重要会计政策及会计估计

具体会计政策和会计估计提示：

适用 不适用

重要提示：本公司根据实际生产经营特点针对金融工具减值、固定资产折旧、使用权资产折旧、无形资产摊销、收入确认等交易或事项制定了具体会计政策和会计估计。

1. 遵循企业会计准则的声明

本公司所编制的财务报表符合企业会计准则的要求，真实、完整地反映了公司的财务状况、经营成果、股东权益变动和现金流量等有关信息。

2. 会计期间

本公司会计年度自公历 1 月 1 日起至 12 月 31 日止。

3. 营业周期

适用 不适用

公司经营业务的营业周期较短，以 12 个月作为资产和负债的流动性划分标准。

4. 记账本位币

本公司及境内子公司采用人民币为记账本位币，钛源公司、邓肯公司等境外子公司从事境外经营，选择其经营所处的主要经济环境中的货币为记账本位币。

5. 同一控制下和非同一控制下企业合并的会计处理方法

适用 不适用

1. 同一控制下企业合并的会计处理方法

公司在企业合并中取得的资产和负债，按照合并日被合并方在最终控制方合并财务报表中的账面价值计量。公司按照被合并方所有者权益在最终控制方合并财务报表中的账面价值份额与支

付的合并对价账面价值或发行股份面值总额的差额，调整资本公积；资本公积不足冲减的，调整留存收益。

2. 非同一控制下企业合并的会计处理方法

公司在购买日对合并成本大于合并中取得的被购买方可辨认净资产公允价值份额的差额，确认为商誉；如果合并成本小于合并中取得的被购买方可辨认净资产公允价值份额，首先对取得的被购买方各项可辨认资产、负债及或有负债的公允价值以及合并成本的计量进行复核，经复核后合并成本仍小于合并中取得的被购买方可辨认净资产公允价值份额的，其差额计入当期损益。

6. 合并财务报表的编制方法

适用 不适用

母公司将其控制的所有子公司纳入合并财务报表的合并范围。合并财务报表以母公司及其子公司的财务报表为基础，根据其他有关资料，由母公司按照《企业会计准则第 33 号——合并财务报表》编制。

7. 合营安排分类及共同经营会计处理方法

适用 不适用

8. 现金及现金等价物的确定标准

现金等价物是指企业持有的期限短（一般指从购买日起三个月内到期）、流动性强、易于转换为已知金额现金、价值变动风险很小的投资。

9. 外币业务和外币报表折算

适用 不适用

1. 外币业务折算

外币交易在初始确认时，采用交易发生日即期汇率的近似汇率折算为人民币金额。资产负债表日，外币货币性项目采用资产负债表日即期汇率折算，因汇率不同而产生的汇兑差额，除与购建符合资本化条件资产有关的外币专门借款本金及利息的汇兑差额外，计入当期损益；以历史成本计量的外币非货币性项目仍采用交易发生日的即期汇率折算，不改变其人民币金额；以公允价值计量的外币非货币性项目，采用公允价值确定日的即期汇率折算，差额计入当期损益或其他综合收益。

2. 外币财务报表折算

资产负债表中的资产和负债项目，采用资产负债表日的即期汇率折算；所有者权益项目除“未分配利润”项目外，其他项目采用交易发生日的即期汇率折算；利润表中的收入和费用项目，采用交易发生日即期汇率的近似汇率折算。按照上述折算产生的外币财务报表折算差额，计入其他综合收益。

10. 金融工具

√适用 □不适用

1. 金融资产和金融负债的分类

金融资产在初始确认时划分为以下三类：(1) 以摊余成本计量的金融资产；(2) 以公允价值计量且其变动计入其他综合收益的金融资产；(3) 以公允价值计量且其变动计入当期损益的金融资产。

金融负债在初始确认时划分为以下四类：(1) 以公允价值计量且其变动计入当期损益的金融负债；(2) 金融资产转移不符合终止确认条件或继续涉入被转移金融资产所形成的金融负债；(3) 不属于上述(1)或(2)的财务担保合同，以及不属于上述(1)并以低于市场利率贷款的贷款承诺；(4) 以摊余成本计量的金融负债。

2. 金融资产和金融负债的确认依据、计量方法和终止确认条件

(1) 金融资产和金融负债的确认依据和初始计量方法

公司成为金融工具合同的一方时，确认一项金融资产或金融负债。初始确认金融资产或金融负债时，按照公允价值计量；对于以公允价值计量且其变动计入当期损益的金融资产和金融负债，相关交易费用直接计入当期损益；对于其他类别的金融资产或金融负债，相关交易费用计入初始确认金额。但是，公司初始确认的应收账款未包含重大融资成分或公司不考虑未超过一年的合同中的融资成分的，按照《企业会计准则第 14 号——收入》所定义的交易价格进行初始计量。

(2) 金融资产的后续计量方法

1) 以摊余成本计量的金融资产

采用实际利率法，按照摊余成本进行后续计量。以摊余成本计量且不属于任何套期关系的一部分的金融资产所产生的利得或损失，在终止确认、重分类、按照实际利率法摊销或确认减值时，计入当期损益。

2) 以公允价值计量且其变动计入其他综合收益的债务工具投资

采用公允价值进行后续计量。采用实际利率法计算的利息、减值损失或利得及汇兑损益计入当期损益，其他利得或损失计入其他综合收益。终止确认时，将之前计入其他综合收益的累计利得或损失从其他综合收益中转出，计入当期损益。

3) 以公允价值计量且其变动计入其他综合收益的权益工具投资

采用公允价值进行后续计量。获得的股利（属于投资成本收回部分的除外）计入当期损益，其他利得或损失计入其他综合收益。终止确认时，将之前计入其他综合收益的累计利得或损失从其他综合收益中转出，计入留存收益。

4) 以公允价值计量且其变动计入当期损益的金融资产

采用公允价值进行后续计量，产生的利得或损失（包括利息和股利收入）计入当期损益，除非该金融资产属于套期关系的一部分。

(3) 金融负债的后续计量方法

1) 以公允价值计量且其变动计入当期损益的金融负债

此类金融负债包括交易性金融负债（含属于金融负债的衍生工具）和指定为以公允价值计量且其变动计入当期损益的金融负债。对于此类金融负债以公允价值进行后续计量。因公司自身信用风险变动引起的指定为以公允价值计量且其变动计入当期损益的金融负债的公允价值变动金额计入其他综合收益，除非该处理会造成或扩大损益中的会计错配。此类金融负债产生的其他利得或损失（包括利息费用、除因公司自身信用风险变动引起的公允价值变动）计入当期损益，除非该金融负债属于套期关系的一部分。终止确认时，将之前计入其他综合收益的累计利得或损失从其他综合收益中转出，计入留存收益。

2) 金融资产转移不符合终止确认条件或继续涉入被转移金融资产所形成的金融负债

按照《企业会计准则第 23 号——金融资产转移》相关规定进行计量。

3) 不属于上述 1) 或 2) 的财务担保合同，以及不属于上述 1) 并以低于市场利率贷款的贷款承诺

在初始确认后按照下列两项金额之中的较高者进行后续计量：① 按照金融工具的减值规定确定的损失准备金额；② 初始确认金额扣除按照《企业会计准则第 14 号——收入》相关规定所确定的累计摊销额后的余额。

4) 以摊余成本计量的金融负债

采用实际利率法以摊余成本计量。以摊余成本计量且不属于任何套期关系的一部分的金融负债所产生的利得或损失，在终止确认、按照实际利率法摊销时计入当期损益。

(4) 金融资产和金融负债的终止确认

1) 当满足下列条件之一时，终止确认金融资产：

① 收取金融资产现金流量的合同权利已终止；

② 金融资产已转移，且该转移满足《企业会计准则第 23 号——金融资产转移》关于金融资产终止确认的规定。

2) 当金融负债（或其一部分）的现时义务已经解除时，相应终止确认该金融负债（或该部分金融负债）。

3. 金融资产转移的确认依据和计量方法

公司转移了金融资产所有权上几乎所有的风险和报酬的，终止确认该金融资产，并将转移中产生或保留的权利和义务单独确认为资产或负债；保留了金融资产所有权上几乎所有的风险和报酬的，继续确认所转移的金融资产。公司既没有转移也没有保留金融资产所有权上几乎所有的风险和报酬的，分别下列情况处理：(1) 未保留对该金融资产控制的，终止确认该金融资产，并将转移中产生或保留的权利和义务单独确认为资产或负债；(2) 保留了对该金融资产控制的，按照继续涉入所转移金融资产的程度确认有关金融资产，并相应确认有关负债。

金融资产整体转移满足终止确认条件的，将下列两项金额的差额计入当期损益：(1) 所转移金融资产在终止确认日的账面价值；(2) 因转移金融资产而收到的对价，与原直接计入其他综合

收益的公允价值变动累计额中对应终止确认部分的金额（涉及转移的金融资产为以公允价值计量且其变动计入其他综合收益的债务工具投资）之和。转移了金融资产的一部分，且该被转移部分整体满足终止确认条件的，将转移前金融资产整体的账面价值，在终止确认部分和继续确认部分之间，按照转移日各自的相对公允价值进行分摊，并将下列两项金额的差额计入当期损益：（1）终止确认部分的账面价值；（2）终止确认部分的对价，与原直接计入其他综合收益的公允价值变动累计额中对应终止确认部分的金额（涉及转移的金融资产为以公允价值计量且其变动计入其他综合收益的债务工具投资）之和。

4. 金融资产和金融负债的公允价值确定方法

公司采用在当前情况下适用并且有足够可利用数据和其他信息支持的估值技术确定相关金融资产和金融负债的公允价值。公司将估值技术使用的输入值分以下层级，并依次使用：

（1）第一层次输入值是在计量日能够取得的相同资产或负债在活跃市场上未经调整的报价；

（2）第二层次输入值是除第一层次输入值外相关资产或负债直接或间接可观察的输入值，包括：活跃市场中类似资产或负债的报价；非活跃市场中相同或类似资产或负债的报价；除报价以外的其他可观察输入值，如在正常报价间隔期间可观察的利率和收益率曲线等；市场验证的输入值等；

（3）第三层次输入值是相关资产或负债的不可观察输入值，包括不能直接观察或无法由可观察市场数据验证的利率、股票波动率、企业合并中承担的弃置义务的未来现金流量、使用自身数据作出的财务预测等。

5. 金融工具减值

（1）金融工具减值计量和会计处理

公司以预期信用损失为基础，对以摊余成本计量的金融资产、以公允价值计量且其变动计入其他综合收益的债务工具投资、合同资产、租赁应收款、分类为以公允价值计量且其变动计入当期损益的金融负债以外的贷款承诺、不属于以公允价值计量且其变动计入当期损益的金融负债或不属于金融资产转移不符合终止确认条件或继续涉入被转移金融资产所形成的金融负债的财务担保合同进行减值处理并确认损失准备。

预期信用损失，是指以发生违约的风险为权重的金融工具信用损失的加权平均值。信用损失，是指公司按照原实际利率折现的、根据合同应收的所有合同现金流量与预期收取的所有现金流量之间的差额，即全部现金短缺的现值。其中，对于公司购买或源生的已发生信用减值的金融资产，按照该金融资产经信用调整的实际利率折现。

对于购买或源生的已发生信用减值的金融资产，公司在资产负债表日仅将自初始确认后整个存续期内预期信用损失的累计变动确认为损失准备。

对于租赁应收款、由《企业会计准则第 14 号——收入》规范的交易形成，且不含重大融资成分或者公司不考虑不超过一年的合同中的融资成分的应收款项及合同资产，公司运用简化计量方法，按照相当于整个存续期内的预期信用损失金额计量损失准备。

除上述计量方法以外的金融资产，公司在每个资产负债表日评估其信用风险自初始确认后是否已经显著增加。如果信用风险自初始确认后已显著增加，公司按照整个存续期内预期信用损失的金额计量损失准备；如果信用风险自初始确认后未显著增加，公司按照该金融工具未来 12 个月内预期信用损失的金额计量损失准备。

公司利用可获得的合理且有依据的信息，包括前瞻性信息，通过比较金融工具在资产负债表日发生违约的风险与在初始确认日发生违约的风险，以确定金融工具的信用风险自初始确认后是否已显著增加。

于资产负债表日，若公司判断金融工具只具有较低的信用风险，则假定该金融工具的信用风险自初始确认后并未显著增加。

公司以单项金融工具或金融工具组合为基础评估预期信用风险和计量预期信用损失。当以金融工具组合为基础时，公司以共同风险特征为依据，将金融工具划分为不同组合。

公司在每个资产负债表日重新计量预期信用损失，由此形成的损失准备的增加或转回金额，作为减值损失或利得计入当期损益。对于以摊余成本计量的金融资产，损失准备抵减该金融资产在资产负债表中列示的账面价值；对于以公允价值计量且其变动计入其他综合收益的债权投资，公司在其他综合收益中确认其损失准备，不抵减该金融资产的账面价值。

(2) 按组合评估预期信用风险和计量预期信用损失的金融工具

项 目	确定组合的依据	计量预期信用损失的方法
其他应收款——账龄组合	账龄	参考历史信用损失经验，结合当前状况以及对未来经济状况的预测，通过违约风险敞口和未来12个月内或整个存续期预期信用损失率，计算预期信用损失

(3) 按组合计量预期信用损失的应收款项及合同资产

1) 具体组合及计量预期信用损失的方法

项 目	确定组合的依据	计量预期信用损失的方法
应收银行承兑汇票	票据类型	参考历史信用损失经验，结合当前状况以及对未来经济状况的预测，通过违约风险敞口和整个存续期预期信用损失率，计算预期信用损失
应收商业承兑汇票		
应收账款——账龄组合	账龄	参考历史信用损失经验，结合当前状况以及对未来经济状况的预测，编制应收账款账龄与整个存续期预期信用损失率对照表，计算预期信用损失

2) 应收账款——账龄组合的账龄与整个存续期预期信用损失率对照表

账 龄	应收账款 预期信用损失率 (%)
1 年以内 (含, 下同)	5.00
1-2 年	10.00
2-3 年	20.00
3-4 年	30.00
4-5 年	50.00
5 年以上	100.00

6. 金融资产和金融负债的抵销

金融资产和金融负债在资产负债表内分别列示, 不相互抵销。但同时满足下列条件的, 公司以相互抵销后的净额在资产负债表内列示: (1) 公司具有抵销已确认金额的法定权利, 且该种法定权利是当前可执行的; (2) 公司计划以净额结算, 或同时变现该金融资产和清偿该金融负债。

不满足终止确认条件的金融资产转移, 公司不对已转移的金融资产和相关负债进行抵销。

11. 应收票据

应收票据的预期信用损失的确定方法及会计处理方法

适用 不适用

12. 应收账款

应收账款的预期信用损失的确定方法及会计处理方法

适用 不适用

13. 应收款项融资

适用 不适用

14. 其他应收款

其他应收款预期信用损失的确定方法及会计处理方法

适用 不适用

15. 存货

适用 不适用

1. 存货的分类

存货包括在日常活动中持有以备出售的产成品或商品、处在生产过程中的在产品、在生产过程或提供劳务过程中耗用的材料和物料等。

2. 发出存货的计价方法

发出存货采用月末一次加权平均法。

3. 存货可变现净值的确定依据

资产负债表日，存货采用成本与可变现净值孰低计量，按照单个存货成本高于可变现净值的差额计提存货跌价准备。直接用于出售的存货，在正常生产经营过程中以该存货的估计售价减去估计的销售费用和相关税费后的金额确定其可变现净值；需要经过加工的存货，在正常生产经营过程中以所生产的产成品的估计售价减去至完工时估计将要发生的成本、估计的销售费用和相关税费后的金额确定其可变现净值；资产负债表日，同一项存货中一部分有合同价格约定、其他部分不存在合同价格的，分别确定其可变现净值，并与其对应的成本进行比较，分别确定存货跌价准备的计提或转回的金额。

4. 存货的盘存制度

存货的盘存制度为永续盘存制。

5. 低值易耗品和包装物的摊销方法

(1) 低值易耗品

按照一次转销法进行摊销。

(2) 包装物

按照一次转销法进行摊销。

16. 合同资产

(1). 合同资产的确认方法及标准

适用 不适用

公司根据履行履约义务与客户付款之间的关系在资产负债表中列示合同资产或合同负债。公司将同一合同下的合同资产和合同负债相互抵销后以净额列示。

公司将拥有的、无条件(即，仅取决于时间流逝)向客户收取对价的权利作为应收款项列示，将已向客户转让商品而有权收取对价的权利(该权利取决于时间流逝之外的其他因素)作为合同资产列示。

(2). 合同资产预期信用损失的确定方法及会计处理方法

适用 不适用

17. 持有待售资产

适用 不适用

18. 债权投资

债权投资预期信用损失的确定方法及会计处理方法

适用 不适用

19. 其他债权投资

其他债权投资预期信用损失的确定方法及会计处理方法

适用 不适用

20. 长期应收款

长期应收款预期信用损失的确定方法及会计处理方法

适用 不适用

21. 长期股权投资

适用 不适用

1. 共同控制、重大影响的判断

按照相关约定对某项安排存在共有的控制，并且该安排的相关活动必须经过分享控制权的参与方一致同意后才能决策，认定为共同控制。对被投资单位的财务和经营政策有参与决策的权力，但并不能够控制或者与其他方一起共同控制这些政策的制定，认定为重大影响。

2. 投资成本的确定

(1) 同一控制下的企业合并形成的，合并方以支付现金、转让非现金资产、承担债务或发行权益性证券作为合并对价的，在合并日按照取得被合并方所有者权益在最终控制方合并财务报表中的账面价值的份额作为其初始投资成本。长期股权投资初始投资成本与支付的合并对价的账面价值或发行股份的面值总额之间的差额调整资本公积；资本公积不足冲减的，调整留存收益。

公司通过多次交易分步实现同一控制下企业合并形成的长期股权投资，判断是否属于“一揽子交易”。属于“一揽子交易”的，把各项交易作为一项取得控制权的交易进行会计处理。不属于“一揽子交易”的，在合并日，根据合并后应享有被合并方净资产在最终控制方合并财务报表中的账面价值的份额确定初始投资成本。合并日长期股权投资的初始投资成本，与达到合并前的长期股权投资账面价值加上合并日进一步取得股份新支付对价的账面价值之和的差额，调整资本公积；资本公积不足冲减的，调整留存收益。

(2) 非同一控制下的企业合并形成的，在购买日按照支付的合并对价的公允价值作为其初始投资成本。

公司通过多次交易分步实现非同一控制下企业合并形成的长期股权投资，区分个别财务报表和合并财务报表进行相关会计处理：

1) 在个别财务报表中，按照原持有的股权投资的账面价值加上新增投资成本之和，作为改按成本法核算的初始投资成本。

2) 在合并财务报表中，判断是否属于“一揽子交易”。属于“一揽子交易”的，把各项交易作为一项取得控制权的交易进行会计处理。不属于“一揽子交易”的，对于购买日之前持有的被购买方的股权，按照该股权在购买日的公允价值进行重新计量，公允价值与其账面价值的差额计入当期投资收益；购买日之前持有的被购买方的股权涉及权益法核算下的其他综合收益等的，与其相关的其他综合收益等转为购买日所属当期收益。但由于被投资方重新计量设定受益计划净负债或净资产变动而产生的其他综合收益除外。

(3) 除企业合并形成以外的：以支付现金取得的，按照实际支付的购买价款作为其初始投资成本；以发行权益性证券取得的，按照发行权益性证券的公允价值作为其初始投资成本；以债务重组方式取得的，按《企业会计准则第 12 号——债务重组》确定其初始投资成本；以非货币性资产交换取得的，按《企业会计准则第 7 号——非货币性资产交换》确定其初始投资成本。

3. 后续计量及损益确认方法

对被投资单位实施控制的长期股权投资采用成本法核算；对联营企业和合营企业的长期股权投资，采用权益法核算。

4. 通过多次交易分步处置对子公司投资至丧失控制权的处理方法

(1) 个别财务报表

对处置的股权，其账面价值与实际取得价款之间的差额，计入当期损益。对于剩余股权，对被投资单位仍具有重大影响或者与其他方一起实施共同控制的，转为权益法核算；不能再对被投资单位实施控制、共同控制或重大影响的，按照《企业会计准则第 22 号——金融工具确认和计量》的相关规定进行核算。

(2) 合并财务报表

1) 通过多次交易分步处置对子公司投资至丧失控制权，且不属于“一揽子交易”的在丧失控制权之前，处置价款与处置长期股权投资相对应享有子公司自购买日或合并日开始持续计算的净资产份额之间的差额，调整资本公积（资本溢价），资本溢价不足冲减的，冲减留存收益。

丧失对原子公司控制权时，对于剩余股权，按照其在丧失控制权日的公允价值进行重新计量。处置股权取得的对价与剩余股权公允价值之和，减去按原持股比例计算应享有原有子公司自购买日或合并日开始持续计算的净资产的份额之间的差额，计入丧失控制权当期的投资收益，同时冲减商誉。与原有子公司股权投资相关的其他综合收益等，应当在丧失控制权时转为当期投资收益。

2) 通过多次交易分步处置对子公司投资至丧失控制权，且属于“一揽子交易”的将各项交易作为一项处置子公司并丧失控制权的交易进行会计处理。但是，在丧失控制权之前每一次处置价款与处置投资对应的享有该子公司净资产份额的差额，在合并财务报表中确认为其他综合收益，在丧失控制权时一并转入丧失控制权当期的损益。

22. 投资性房地产

(1). 如果采用成本计量模式的

折旧或摊销方法

投资性房地产按照成本进行初始计量，采用成本模式进行后续计量，并采用与固定资产和无形资产相同的方法计提折旧或进行摊销。

23. 固定资产**(1). 确认条件**

√适用 □不适用

固定资产是指为生产商品、提供劳务、出租或经营管理而持有的，使用年限超过一个会计年度的有形资产。固定资产在同时满足经济利益很可能流入、成本能够可靠计量时予以确认。

(2). 折旧方法

√适用 □不适用

类别	折旧方法	折旧年限（年）	残值率	年折旧率
房屋及建筑物	年限平均法	5、10、20	3、5、10	4.50-19.40
机器设备	年限平均法	10	3、5、10	9.00-9.70
运输工具	年限平均法	5	3、5、10	18.00-19.40
其他设备	年限平均法	5	3、5、10	18.00-19.40

(3). 融资租入固定资产的认定依据、计价和折旧方法

□适用 √不适用

24. 在建工程

√适用 □不适用

1. 在建工程同时满足经济利益很可能流入、成本能够可靠计量则予以确认。在建工程按建造该项资产达到预定可使用状态前所发生的实际成本计量。

2. 在建工程达到预定可使用状态时，按工程实际成本转入固定资产。已达到预定可使用状态但尚未办理竣工决算的，先按估计价值转入固定资产，待办理竣工决算后再按实际成本调整原暂估价值，但不再调整原已计提的折旧。

25. 借款费用

√适用 □不适用

1. 借款费用资本化的确认原则

公司发生的借款费用，可直接归属于符合资本化条件的资产的购建或者生产的，予以资本化，计入相关资产成本；其他借款费用，在发生时确认为费用，计入当期损益。

2. 借款费用资本化期间

(1) 当借款费用同时满足下列条件时，开始资本化：1) 资产支出已经发生；2) 借款费用已经发生；3) 为使资产达到预定可使用或可销售状态所必要的购建或者生产活动已经开始。

(2) 若符合资本化条件的资产在购建或者生产过程中发生非正常中断，并且中断时间连续超过3个月，暂停借款费用的资本化；中断期间发生的借款费用确认为当期费用，直至资产的购建或者生产活动重新开始。

(3) 当所购建或者生产符合资本化条件的资产达到预定可使用或可销售状态时，借款费用停止资本化。

3. 借款费用资本化率以及资本化金额

为购建或者生产符合资本化条件的资产而借入专门借款的，以专门借款当期实际发生的利息费用（包括按照实际利率法确定的折价或溢价的摊销），减去将尚未动用的借款资金存入银行取得的利息收入或进行暂时性投资取得的投资收益后的金额，确定应予资本化的利息金额；为购建或者生产符合资本化条件的资产占用了一般借款的，根据累计资产支出超过专门借款的资产支出加权平均数乘以占用一般借款的资本化率，计算确定一般借款应予资本化的利息金额。

26. 生物资产

适用 不适用

27. 油气资产

适用 不适用

28. 使用权资产

适用 不适用

使用权资产按照成本进行初始计量，该成本包括：1) 租赁负债的初始计量金额；2) 在租赁期开始日或之前支付的租赁付款额，存在租赁激励的，扣除已享受的租赁激励相关金额；3) 承租人发生的初始直接费用；4) 承租人为拆卸及移除租赁资产、复原租赁资产所在场地或将租赁资产恢复至租赁条款约定状态预计将发生的成本。

公司按照直线法对使用权资产计提折旧。能够合理确定租赁期届满时取得租赁资产所有权的，公司在租赁资产剩余使用寿命内计提折旧。无法合理确定租赁期届满时能够取得租赁资产所有权的，公司在租赁期与租赁资产剩余使用寿命两者孰短的期间内计提折旧。

29. 无形资产

(1). 计价方法、使用寿命、减值测试

适用 不适用

1. 无形资产包括土地使用权、专利权及非专利技术等，按成本进行初始计量。

2. 使用寿命有限的无形资产，在使用寿命内按照与该项无形资产有关的经济利益的预期实现方式系统合理地摊销，无法可靠确定预期实现方式的，采用直线法摊销。具体年限如下：

项 目	摊销年限（年）
土地使用权	50
管理软件	5-10
排污权	5
专利使用权	10

(2). 内部研究开发支出会计政策

适用 不适用

内部研究开发项目研究阶段的支出，于发生时计入当期损益。内部研究开发项目开发阶段的支出，同时满足下列条件的，确认为无形资产：(1) 完成该无形资产以使其能够使用或出售在技术上具有可行性；(2) 具有完成该无形资产并使用或出售的意图；(3) 无形资产产生经济利益的方式，包括能够证明运用该无形资产生产的产品存在市场或无形资产自身存在市场，无形资产将在内部使用的，能证明其有用性；(4) 有足够的技术、财务资源和其他资源支持，以完成该无形资产的开发，并有能力使用或出售该无形资产；(5) 归属于该无形资产开发阶段的支出能够可靠地计量。

30. 长期资产减值

适用 不适用

对长期股权投资、采用成本模式计量的投资性房地产、固定资产、在建工程、使用权资产、使用寿命有限的无形资产等长期资产，在资产负债表日有迹象表明发生减值的，估计其可收回金额。对因企业合并所形成的商誉和使用寿命不确定的无形资产，无论是否存在减值迹象，每年都进行减值测试。商誉结合与其相关的资产组或者资产组组合进行减值测试。

若上述长期资产的可收回金额低于其账面价值的，按其差额确认资产减值准备并计入当期损益。

31. 长期待摊费用

适用 不适用

长期待摊费用核算已经支出，摊销期限在 1 年以上（不含 1 年）的各项费用。长期待摊费用按实际发生额入账，在受益期或规定的期限内分期平均摊销。如果长期待摊的费用项目不能使以后会计期间受益则将尚未摊销的该项目的摊余价值全部转入当期损益。

32. 合同负债

合同负债的确认方法

适用 不适用

公司根据履行履约义务与客户付款之间的关系在资产负债表中列示合同资产或合同负债。公司将同一合同下的合同资产和合同负债相互抵销后以净额列示。

公司将已收或应收客户对价而应向客户转让商品的义务作为合同负债列示。

33. 职工薪酬

(1)、短期薪酬的会计处理方法

适用 不适用

在职工为公司提供服务的会计期间，将实际发生的短期薪酬确认为负债，并计入当期损益或相关资产成本。

(2)、离职后福利的会计处理方法

√适用 □不适用

离职后福利分为设定提存计划和设定受益计划。

(1) 在职工为公司提供服务的会计期间，根据设定提存计划计算的应缴存金额确认为负债，并计入当期损益或相关资产成本。

(2) 对设定受益计划的会计处理通常包括下列步骤：

1) 根据预期累计福利单位法，采用无偏且相互一致的精算假设对有关人口统计变量和财务变量等作出估计，计量设定受益计划所产生的义务，并确定相关义务的所属期间。同时，对设定受益计划所产生的义务予以折现，以确定设定受益计划义务的现值和当期服务成本；

2) 设定受益计划存在资产的，将设定受益计划义务现值减去设定受益计划资产公允价值所形成的赤字或盈余确认为一项设定受益计划净负债或净资产。设定受益计划存在盈余的，以设定受益计划的盈余和资产上限两项的孰低者计量设定受益计划净资产；

3) 期末，将设定受益计划产生的职工薪酬成本确认为服务成本、设定受益计划净负债或净资产的利息净额以及重新计量设定受益计划净负债或净资产所产生的变动等三部分，其中服务成本和设定受益计划净负债或净资产的利息净额计入当期损益或相关资产成本，重新计量设定受益计划净负债或净资产所产生的变动计入其他综合收益，并且在后续会计期间不允许转回至损益，但可以在权益范围内转移这些在其他综合收益确认的金额。

(3)、辞退福利的会计处理方法

√适用 □不适用

向职工提供的辞退福利，在下列两者孰早日确认辞退福利产生的职工薪酬负债，并计入当期损益：(1) 公司不能单方面撤回因解除劳动关系计划或裁减建议所提供的辞退福利时；(2) 公司确认与涉及支付辞退福利的重组相关的成本或费用时。

(4)、其他长期职工福利的会计处理方法

√适用 □不适用

向职工提供的其他长期福利，符合设定提存计划条件的，按照设定提存计划的有关规定进行会计处理；除此之外的其他长期福利，按照设定受益计划的有关规定进行会计处理，为简化相关会计处理，将其产生的职工薪酬成本确认为服务成本、其他长期职工福利净负债或净资产的利息净额以及重新计量其他长期职工福利净负债或净资产所产生的变动等组成项目的总净额计入当期损益或相关资产成本。

34. 租赁负债

适用 不适用

在租赁开始日，公司将尚未支付的租赁付款额的现值确认为租赁负债。计算租赁付款额现值时采用租赁内含利率作为折现率，无法确定租赁内含利率的，采用公司增量借款利率作为折现率。租赁付款额与其现值之间的差额作为未确认融资费用，在租赁期各个期间内按照确认租赁付款额现值的折现率确认利息费用，并计入当期损益。未纳入租赁负债计量的可变租赁付款额于实际发生时计入当期损益。

租赁期开始日后，当实质固定付款额发生变动、担保余值预计的应付金额发生变化、用于确定租赁付款额的指数或比率发生变动、购买选择权、续租选择权或终止选择权的评估结果或实际行权情况发生变化时，公司按照变动后的租赁付款额的现值重新计量租赁负债，并相应调整使用权资产的账面价值，如使用权资产账面价值已调减至零，但租赁负债仍需进一步调减的，将剩余金额计入当期损益。

35. 预计负债

适用 不适用

1. 因对外提供担保、诉讼事项、产品质量保证、亏损合同等或有事项形成的义务成为公司承担的现时义务，履行该义务很可能导致经济利益流出公司，且该义务的金额能够可靠的计量时，公司将该项义务确认为预计负债。

2. 公司按照履行相关现时义务所需支出的最佳估计数对预计负债进行初始计量，并在资产负债表日对预计负债的账面价值进行复核。

36. 股份支付

适用 不适用

37. 优先股、永续债等其他金融工具

适用 不适用

38. 收入

(1). 收入确认和计量所采用的会计政策

适用 不适用

1. 收入确认原则

于合同开始日，公司对合同进行评估，识别合同所包含的各单项履约义务，并确定各单项履约义务是在某一时段内履行，还是在某一时点履行。

满足下列条件之一时，属于在某一时段内履行履约义务，否则，属于在某一时点履行履约义务：(1) 客户在公司履约的同时即取得并消耗公司履约所带来的经济利益；(2) 客户能够控制公司履约过程中在建商品；(3) 公司履约过程中所产出的商品具有不可替代用途，且公司在整个合同期间内有权就累计至今已完成的履约部分收取款项。

对于在某一时段内履行的履约义务，公司在该段时间内按照履约进度确认收入。履约进度不能合理确定时，已经发生的成本预计能够得到补偿的，按照已经发生的成本金额确认收入，直到履约进度能够合理确定为止。对于在某一时点履行的履约义务，在客户取得相关商品或服务控制权时点确认收入。在判断客户是否已取得商品控制权时，公司考虑下列迹象：（1）公司就该商品享有现时收款权利，即客户就该商品负有现时付款义务；（2）公司已将该商品的法定所有权转移给客户，即客户已拥有该商品的法定所有权；（3）公司已将该商品实物转移给客户，即客户已实物占有该商品；（4）公司已将该商品所有权上的主要风险和报酬转移给客户，即客户已取得该商品所有权上的主要风险和报酬；（5）客户已接受该商品；（6）其他表明客户已取得商品控制权的迹象。

2. 收入计量原则

（1）公司按照分摊至各单项履约义务的交易价格计量收入。交易价格是公司因向客户转让商品或服务而预期有权收取的对价金额，不包括代第三方收取的款项以及预期将退还给客户的款项。

（2）合同中存在可变对价的，公司按照期望值或最可能发生金额确定可变对价的最佳估计数，但包含可变对价的交易价格，不超过在相关不确定性消除时累计已确认收入极可能不会发生重大转回的金额。

（3）合同中存在重大融资成分的，公司按照假定客户在取得商品或服务控制权时即以现金支付的应付金额确定交易价格。该交易价格与合同对价之间的差额，在合同期间内采用实际利率法摊销。

（4）合同中包含两项或多项履约义务的，公司于合同开始日，按照各单项履约义务所承诺商品的单独售价的相对比例，将交易价格分摊至各单项履约义务。

3. 收入确认的具体方法

公司销售毛精纺纱线、羊绒和羊毛毛条等产品，提供改性处理、染整及羊绒加工等劳务，属于在某一时点履行的履约义务，在客户取得产品控制权时确认收入。

内销收入确认需满足以下条件：公司根据约定的交货方式将货物发给客户或由客户自行提货，获取客户的签收回单或客户签收确认信息后，按签收回单或客户签收确认信息确认收入。

外销收入确认需满足以下条件：采用 FOB（船上交货）、CIF（成本、保险费加运费）条款的，公司已根据合同约定将产品报关，取得提单，已经收回货款或取得了收款凭证后，按提单日作为销售收入确认的时点。

(2). 同类业务采用不同经营模式导致收入确认会计政策存在差异的情况

适用 不适用

39. 合同成本

适用 不适用

与合同成本有关的资产包括合同取得成本和合同履约成本。

公司为取得合同发生的增量成本预期能够收回的，作为合同取得成本确认为一项资产。如果合同取得成本的摊销期限不超过一年，在发生时直接计入当期损益。

公司为履行合同发生的成本，不适用存货、固定资产或无形资产等相关准则的规范范围且同时满足下列条件的，作为合同履约成本确认为一项资产：

1. 该成本与一份当前或预期取得的合同直接相关，包括直接人工、直接材料、制造费用（或类似费用）、明确由客户承担的成本以及仅因该合同而发生的其他成本；
2. 该成本增加了公司未来用于履行履约义务的资源；
3. 该成本预期能够收回。

公司对于与合同成本有关的资产采用与该资产相关的商品或服务收入确认相同的基础进行摊销，计入当期损益。

如果与合同成本有关的资产的账面价值高于因转让与该资产相关的商品或服务预期能够取得的剩余对价减去估计将要发生的成本，公司对超出部分计提减值准备，并确认为资产减值损失。以前期间减值的因素之后发生变化，使得转让该资产相关的商品或服务预期能够取得的剩余对价减去估计将要发生的成本高于该资产账面价值的，转回原已计提的资产减值准备，并计入当期损益，但转回后的资产账面价值不超过假定不计提减值准备情况下该资产在转回日的账面价值。

40. 政府补助

适用 不适用

1. 政府补助在同时满足下列条件时予以确认：（1）公司能够满足政府补助所附的条件；（2）公司能够收到政府补助。政府补助为货币性资产的，按照收到或应收的金额计量。政府补助为非货币性资产的，按照公允价值计量；公允价值不能可靠取得的，按照名义金额计量。

2. 与资产相关的政府补助判断依据及会计处理方法

政府文件规定用于购建或以其他方式形成长期资产的政府补助划分为与资产相关的政府补助。政府文件不明确的，以取得该补助必须具备的基本条件为基础进行判断，以购建或以其他方式形成长期资产为基本条件的作为与资产相关的政府补助。与资产相关的政府补助，冲减相关资产的账面价值或确认为递延收益。与资产相关的政府补助确认为递延收益的，在相关资产使用寿命内按照合理、系统的方法分期计入损益。按照名义金额计量的政府补助，直接计入当期损益。相关资产在使用寿命结束前被出售、转让、报废或发生毁损的，将尚未分配的相关递延收益余额转入资产处置当期的损益。

3. 与收益相关的政府补助判断依据及会计处理方法

除与资产相关的政府补助之外的政府补助划分为与收益相关的政府补助。对于同时包含与资产相关部分和与收益相关部分的政府补助，难以区分与资产相关或与收益相关的，整体归类为与收益相关的政府补助。与收益相关的政府补助，用于补偿以后期间的相关成本费用或损失的，确认为递延收益，在确认相关成本费用或损失的期间，计入当期损益或冲减相关成本；用于补偿已

发生的相关成本费用或损失的，直接计入当期损益或冲减相关成本。

4. 与公司日常经营活动相关的政府补助，按照经济业务实质，计入其他收益或冲减相关成本费用。与公司日常活动无关的政府补助，计入营业外收支。

41. 递延所得税资产/递延所得税负债

适用 不适用

1. 根据资产、负债的账面价值与其计税基础之间的差额（未作为资产和负债确认的项目按照税法规定可以确定其计税基础的，该计税基础与其账面数之间的差额），按照预期收回该资产或清偿该负债期间的适用税率计算确认递延所得税资产或递延所得税负债。

2. 确认递延所得税资产以很可能取得用来抵扣可抵扣暂时性差异的应纳税所得额为限。资产负债表日，有确凿证据表明未来期间很可能获得足够的应纳税所得额用来抵扣可抵扣暂时性差异的，确认以前会计期间未确认的递延所得税资产。

3. 资产负债表日，对递延所得税资产的账面价值进行复核，如果未来期间很可能无法获得足够的应纳税所得额用以抵扣递延所得税资产的利益，则减记递延所得税资产的账面价值。在很可能获得足够的应纳税所得额时，转回减记的金额。

4. 公司当期所得税和递延所得税作为所得税费用或收益计入当期损益，但不包括下列情况产生的所得税：（1）企业合并；（2）直接在所有者权益中确认的交易或者事项。

42. 租赁

(1). 经营租赁的会计处理方法

适用 不适用

1. 公司作为承租人

在租赁期开始日，公司将租赁期不超过 12 个月，且不包含购买选择权的租赁认定为短期租赁；将单项租赁资产为全新资产时价值较低的租赁认定为低价值资产租赁。公司转租或预期转租租赁资产的，原租赁不认定为低价值资产租赁。

对于所有短期租赁和低价值资产租赁，公司在租赁期内各个期间按照直线法将租赁付款额计入相关资产成本或当期损益。

除上述采用简化处理的短期租赁和低价值资产租赁外，在租赁期开始日，公司对租赁确认使用权资产和租赁负债。

(1) 使用权资产

使用权资产按照成本进行初始计量，该成本包括：1) 租赁负债的初始计量金额；2) 在租赁期开始日或之前支付的租赁付款额，存在租赁激励的，扣除已享受的租赁激励相关金额；3) 承租人发生的初始直接费用；4) 承租人为拆卸及移除租赁资产、复原租赁资产所在场地或将租赁资产恢复至租赁条款约定状态预计将发生的成本。

公司按照直线法对使用权资产计提折旧。能够合理确定租赁期届满时取得租赁资产所有权的，公司在租赁资产剩余使用寿命内计提折旧。无法合理确定租赁期届满时能够取得租赁资产所有权的，公司在租赁期与租赁资产剩余使用寿命两者孰短的期间内计提折旧。

(2) 租赁负债

在租赁开始日，公司将尚未支付的租赁付款额的现值确认为租赁负债。计算租赁付款额现值时采用租赁内含利率作为折现率，无法确定租赁内含利率的，采用公司增量借款利率作为折现率。租赁付款额与其现值之间的差额作为未确认融资费用，在租赁期各个期间内按照确认租赁付款额现值的折现率确认利息费用，并计入当期损益。未纳入租赁负债计量的可变租赁付款额于实际发生时计入当期损益。

租赁期开始日后，当实质固定付款额发生变动、担保余值预计的应付金额发生变化、用于确定租赁付款额的指数或比率发生变动、购买选择权、续租选择权或终止选择权的评估结果或实际行权情况发生变化时，公司按照变动后的租赁付款额的现值重新计量租赁负债，并相应调整使用权资产的账面价值，如使用权资产账面价值已调减至零，但租赁负债仍需进一步调减的，将剩余金额计入当期损益。

2. 公司作为出租人

在租赁开始日，公司将实质上转移了与租赁资产所有权有关的几乎全部风险和报酬的租赁划分为融资租赁，除此之外的均为经营租赁。

公司在租赁期内各个期间按照直线法将租赁收款额确认为租金收入，发生的初始直接费用予以资本化并按照与租金收入确认相同的基础进行分摊，分期计入当期损益。公司取得的与经营租赁有关的未计入租赁收款额的可变租赁付款额在实际发生时计入当期损益。

(2). 融资租赁的会计处理方法

适用 不适用

(3). 新租赁准则下租赁的确定方法及会计处理方法

适用 不适用

1. 公司作为承租人

在租赁期开始日，公司将租赁期不超过 12 个月，且不包含购买选择权的租赁认定为短期租赁；将单项租赁资产为全新资产时价值较低的租赁认定为低价值资产租赁。公司转租或预期转租租赁资产的，原租赁不认定为低价值资产租赁。

对于所有短期租赁和低价值资产租赁，公司在租赁期内各个期间按照直线法将租赁付款额计入相关资产成本或当期损益。

除上述采用简化处理的短期租赁和低价值资产租赁外，在租赁期开始日，公司对租赁确认使用权资产和租赁负债。

(1) 使用权资产

使用权资产按照成本进行初始计量，该成本包括：1) 租赁负债的初始计量金额；2) 在租赁期开始日或之前支付的租赁付款额，存在租赁激励的，扣除已享受的租赁激励相关金额；3) 承租人发生的初始直接费用；4) 承租人为拆卸及移除租赁资产、复原租赁资产所在场地或将租赁资产恢复至租赁条款约定状态预计将发生的成本。

公司按照直线法对使用权资产计提折旧。能够合理确定租赁期届满时取得租赁资产所有权的，公司在租赁资产剩余使用寿命内计提折旧。无法合理确定租赁期届满时能够取得租赁资产所有权的，公司在租赁期与租赁资产剩余使用寿命两者孰短的期间内计提折旧。

(2) 租赁负债

在租赁开始日，公司将尚未支付的租赁付款额的现值确认为租赁负债。计算租赁付款额现值时采用租赁内含利率作为折现率，无法确定租赁内含利率的，采用公司增量借款利率作为折现率。租赁付款额与其现值之间的差额作为未确认融资费用，在租赁期各个期间内按照确认租赁付款额现值的折现率确认利息费用，并计入当期损益。未纳入租赁负债计量的可变租赁付款额于实际发生时计入当期损益。

租赁期开始日后，当实质固定付款额发生变动、担保余值预计的应付金额发生变化、用于确定租赁付款额的指数或比率发生变动、购买选择权、续租选择权或终止选择权的评估结果或实际行权情况发生变化时，公司按照变动后的租赁付款额的现值重新计量租赁负债，并相应调整使用权资产的账面价值，如使用权资产账面价值已调减至零，但租赁负债仍需进一步调减的，将剩余金额计入当期损益。

2. 公司作为出租人

在租赁开始日，公司将实质上转移了与租赁资产所有权有关的几乎全部风险和报酬的租赁划分为融资租赁，除此之外的均为经营租赁。

(1) 经营租赁

公司在租赁期内各个期间按照直线法将租赁收款额确认为租金收入，发生的初始直接费用予以资本化并按照与租金收入确认相同的基础进行分摊，分期计入当期损益。公司取得的与经营租赁有关的未计入租赁收款额的可变租赁付款额在实际发生时计入当期损益。

(2) 融资租赁

在租赁期开始日，公司按照租赁投资净额（未担保余值和租赁期开始日尚未收到的租赁收款额按照租赁内含利率折现的现值之和）确认应收融资租赁款，并终止确认融资租赁资产。在租赁期的各个期间，公司按照租赁内含利率计算并确认利息收入。

公司取得的未纳入租赁投资净额计量的可变租赁付款额在实际发生时计入当期损益。

43. 其他重要的会计政策和会计估计

适用 不适用

44. 重要会计政策和会计估计的变更**(1). 重要会计政策变更**

√适用 □不适用

会计政策变更的内容和原因	审批程序	备注(受重要影响的报表项目名称和金额)
2021 年 12 月 31 日财政部发布了《企业会计准则解释第 15 号》(财会[2021]35), 对“关于企业将固定资产达到预定可使用状态前或者研发过程中产出的产品或副产品对外销售的会计处理”、“关于资金集中管理相关列报”、“关于亏损合同的判断”等会计处理问题进行了规定。	第五届董事会第二十四次会议	详见其他说明

其他说明:

财政部于 2021 年 12 月 31 日发布了《关于印发〈企业会计准则解释第 15 号〉的通知》(财会〔2021〕35 号)(以下简称“准则解释第 15 号”), 就关于企业将固定资产达到预定可使用状态前或者研发过程中产出的产品或副产品对外销售的会计处理、关于亏损合同的判断进行了明确。准则解释第 15 号中“关于企业将固定资产达到预定可使用状态前或者研发过程中产出的产品或副产品对外销售的会计处理”、“关于亏损合同的判断”内容自 2022 年 1 月 1 日起施行。

本公司自 2022 年 1 月 1 日起执行解释 15 号“关于企业将固定资产达到预定可使用状态前或者研发过程中产出的产品或副产品对外销售的会计处理”的规定。本期执行该规定对公司无重大影响, 对报表项目金额无影响。

(2). 重要会计估计变更

□适用 √不适用

45. 其他

□适用 √不适用

六、税项**1. 主要税种及税率**

主要税种及税率情况

√适用 □不适用

税种	计税依据	税率
增值税	以按税法规定计算的销售货物和应税劳务收入为基础计算销项税额, 扣除当期允许抵扣的进	[注 1]

	项税额后，差额部分为应交增值税	
房产税	从价计征的，按房产原值一次减除 30%后余值的 1.2%计缴；从租计征的，按租金收入的 12%计缴	1.2%，12%
城市维护建设税	实际缴纳的流转税税额	5%、7%
教育费附加	实际缴纳的流转税税额	3%
地方教育附加	实际缴纳的流转税税额	2%
企业所得税	应纳税所得额	[注 2] 详见不同企业所得税税率纳税主体情况说明

[注 1] 根据财政部、国家税务总局、海关总署发布的《关于深化增值税改革有关事项的公告》的规定，2022 年度国内贸易一般商品税率为 13%，其他商品按规定的适用税率。公司出口货物实行“免、抵、退”政策，2022 年度退税率为 13%

钛源公司根据当地有关法律规定按 10%的税率计缴增值税（Goods and Services Tax），新澳欧洲公司根据当地有关法律规定按 22%的税率计缴增值税（Value added Tax），邓肯公司根据当地有关法律规定按 20%的税率计缴增值税（Value added Tax）

[注 2] 不同税率的纳税主体企业所得税税率说明

存在不同企业所得税税率纳税主体的，披露情况说明

适用 不适用

纳税主体名称	所得税税率（%）
公司、厚源纺织公司、新澳羊绒公司	15%
鸿德羊绒公司、飞迅科技公司	20%
钛源公司	30%
新澳香港公司	16.5%
新澳欧洲公司	24%
邓肯公司	19%
除上述以外的其他纳税主体	25%

2. 税收优惠

适用 不适用

1. 根据全国高新技术企业认定管理工作领导小组办公室国科火字（2020）251 号文，本公司被认定为高新技术企业，认定有效期 3 年，自 2020 年起减按 15%的税率计缴企业所得税。

2. 根据全国高新技术企业认定管理工作领导小组办公室国科火字（2022）13 号文，厚源纺织公司被认定为高新技术企业，认定有效期 3 年，自 2021 年起减按 15%的税率计缴企业所得税。

3. 根据财政部、海关总署、国家税务总局《关于深入实施西部大开发战略有关税收政策问题的通知》（财税〔2011〕58 号）规定及财政部、税务总局、国家发展改革委关于延续西部大开发企业所得税政策的公告（财政部、税务总局、国家发展改革委公告 2020 年第 23 号），新澳羊绒公司自设立起至 2030 年 12 月 31 日，其所得减按 15%的税率计缴企业所得税。根据宁夏回族自治区招商引资优惠政策（修订）（宁政发〔2012〕97 号）规定，新澳羊绒公司除享受西部大开发的优惠税率外，从取得第一笔收入的纳税年度起，第 1 年至第 3 年免征企业所得税地方分享部分，第

4 年至第 6 年减半征收企业所得税地方分享部分。2022 年度为免征企业所得税地方分享部分第三年。

4. 根据财政部、国家税务总局《关于实施小微企业普惠性税收减免政策的通知》(财税〔2019〕13 号)及《关于实施小微企业和个体工商户所得税优惠政策的公告》(财政部、税务总局公告 2021 年第 12 号)规定,鸿德羊绒公司、飞迅科技公司 2022 年 1-6 月符合小型微利企业认定规定,其 100 万元以内(含)所得减按 12.50%计入应纳税所得额,超过 100 万元但不超过 300 万元部分所得减按 50%计入应纳税所得额,按 20%的税率计缴企业所得税。

3. 其他

适用 不适用

七、合并财务报表项目注释

1、货币资金

适用 不适用

单位:元 币种:人民币

项目	期末余额	期初余额
库存现金	395,823.12	317,298.25
银行存款	511,451,023.38	641,236,488.39
其他货币资金	284,613.16	270,349.95
合计	512,131,459.66	641,824,136.59
其中:存放在境外的款项总额	36,859,359.36	30,395,319.58

其他说明:

无

2、交易性金融资产

适用 不适用

单位:元 币种:人民币

项目	期末余额	期初余额
以公允价值计量且其变动计入当期损益的金融资产	132,324,377.49	101,282,510.27
其中:		
净值型理财产品	30,000,000.00	50,015,250.00
可转让定期存款	102,255,941.78	51,267,260.27
远期结售汇	68,435.71	
合计	132,324,377.49	101,282,510.27

其他说明:

适用 不适用

3、衍生金融资产

适用 不适用

4、 应收票据

(1). 应收票据分类列示

适用 不适用

(2). 期末公司已质押的应收票据

适用 不适用

(3). 期末公司已背书或贴现且在资产负债表日尚未到期的应收票据

适用 不适用

(4). 期末公司因出票人未履约而将其转应收账款的票据

适用 不适用

(5). 按坏账计提方法分类披露

适用 不适用

(6). 坏账准备的情况

适用 不适用

(7). 本期实际核销的应收票据情况

适用 不适用

其他说明：

适用 不适用

5、 应收账款

(1). 按账龄披露

适用 不适用

单位：元 币种：人民币

账龄	期末账面余额
1 年以内小计	592,445,779.44
1 至 2 年	519,198.26
2 至 3 年	356,399.40
3 至 4 年	1,400,283.79
4 至 5 年	0.00
合计	594,721,660.89

(2). 按坏账计提方法分类披露

适用 不适用

单位：元 币种：人民币

类别	期末余额			期初余额		
	账面余额	坏账准备	账面	账面余额	坏账准备	账面

	金额	比例 (%)	金额	计提比例 (%)	价值	金额	比例 (%)	金额	计提比例 (%)	价值
按单项计提坏账准备	3,062,274.50	0.51	3,062,274.50	100		3,062,274.50	1.09	3,062,274.50	100.00	
其中：										
单项金额不重大并单项计提坏账准备的应收账款	3,062,274.50	0.51	3,062,274.50	100		3,062,274.50	1.09	3,062,274.50	100.00	
按组合计提坏账准备	591,659,386.39	99.49	29,632,255.10	5.01	562,027,131.29	278,599,193.14	98.91	14,055,363.55	5.05	264,543,829.59
其中：										

账龄组合	591,659,386.39	99.49	29,632,255.10	5.01	562,027,131.29	278,599,193.14	98.91	14,055,363.55	5.05	264,543,829.59
合计	594,721,660.89	/	32,694,529.60	/	562,027,131.29	281,661,467.64	/	17,117,638.05	/	264,543,829.59

按单项计提坏账准备:

√适用 □不适用

单位:元 币种:人民币

名称	期末余额			
	账面余额	坏账准备	计提比例(%)	计提理由
公司 1	1,144,388.88	1,144,388.88	100.00	回收可能性极低
公司 2	1,431,587.40	1,431,587.40	100.00	回收可能性极低
公司 3	486,298.22	486,298.22	100.00	回收可能性极低
合计	3,062,274.50	3,062,274.50	100.00	

按单项计提坏账准备的说明:

□适用 √不适用

按组合计提坏账准备:

√适用 □不适用

组合计提项目:采用账龄组合计提坏账准备的应收账款

单位:元 币种:人民币

名称	期末余额		
	应收账款	坏账准备	计提比例(%)
1年以内	591,301,390.56	29,565,069.53	5
1-2年	85,177.24	8,517.72	10
2-3年	231,777.30	46,355.46	20
3-4年	41,041.29	12,312.39	30
合计	591,659,386.39	29,632,255.10	5.01

按组合计提坏账的确认标准及说明:

□适用 √不适用

如按预期信用损失一般模型计提坏账准备,请参照其他应收款披露:

□适用 √不适用

(3). 坏账准备的情况

√适用 □不适用

单位:元 币种:人民币

类别	期初余额	本期变动金额				期末余额
		计提	收回或转回	转销或核销	其他变动	
单项计提坏账准备	3,062,274.50					3,062,274.50
按组合合计	14,055,363.55	15,645,380.40		68,488.85		29,632,255.10

提坏账准备						
合计	17,117,638.05	15,645,380.40		68,488.85		32,694,529.60

其中本期坏账准备收回或转回金额重要的：

适用 不适用

(4). 本期实际核销的应收账款情况

适用 不适用

单位：元 币种：人民币

项目	核销金额
实际核销的应收账款	68,488.85

其中重要的应收账款核销情况

适用 不适用

应收账款核销说明：

适用 不适用

(5). 按欠款方归集的期末余额前五名的应收账款情况

适用 不适用

单位：元 币种：人民币

单位名称	账面余额	占应收账款余额的比例 (%)	坏账准备
公司 1	26,675,811.77	4.49	1,333,790.59
公司 2	21,357,608.56	3.59	1,067,880.43
公司 3	20,650,704.79	3.47	1,032,535.24
公司 4	9,964,392.29	1.68	498,219.61
公司 5	9,680,716.41	1.63	484,035.82
小 计	88,329,233.82	14.86	4,416,461.69

(6). 因金融资产转移而终止确认的应收账款

适用 不适用

(7). 转移应收账款且继续涉入形成的资产、负债金额

适用 不适用

其他说明：

适用 不适用

6、应收款项融资

适用 不适用

单位：元 币种：人民币

项目	期末余额	期初余额
银行承兑汇票	23,222,629.17	20,054,329.10
合计	23,222,629.17	20,054,329.10

应收款项融资本期增减变动及公允价值变动情况：

适用 不适用

如按预期信用损失一般模型计提坏账准备，请参照其他应收款披露：

适用 不适用

其他说明：

适用 不适用

期末公司已背书或贴现且在资产负债表日尚未到期的应收票据情况

项目	期末终止 确认金额
银行承兑汇票	137,129,465.24
小计	137,129,465.24

银行承兑汇票的承兑人是商业银行，由于商业银行具有较高的信用，银行承兑汇票到期不获支付的可能性较低，故本公司将已背书或贴现的银行承兑汇票予以终止确认。但如果该等票据到期不获支付，依据《票据法》之规定，公司仍将对持票人承担连带责任。

7、预付款项

(1). 预付款项按账龄列示

适用 不适用

单位：元 币种：人民币

账龄	期末余额		期初余额	
	金额	比例 (%)	金额	比例 (%)
1 年以内	22,008,611.55	99.98	49,442,706.15	99.88
1 至 2 年	620.00	0	11,653.91	0.02
2 至 3 年	2,000.00	0.01	700.00	0.00
3 年以上	2,942.00	0.01	47,004.33	0.10
合计	22,014,173.55	100	49,502,064.39	100.00

账龄超过 1 年且金额重要的预付款项未及时结算原因的说明：

无

(2). 按预付对象归集的期末余额前五名的预付款情况

适用 不适用

单位名称	账面余额	占预付款项 余额的比例 (%)
公司 1	4,834,296.02	21.96

单位名称	账面余额	占预付款项 余额的比例 (%)
公司 2	1,678,410.51	7.62
公司 3	1,149,283.91	5.22
公司 4	1,004,137.97	4.56
公司 5	970,603.62	4.41
小 计	9,636,732.03	43.77

其他说明

适用 不适用

8、其他应收款

项目列示

适用 不适用

单位：元 币种：人民币

项目	期末余额	期初余额
其他应收款	32,646,880.36	2,034,876.21
合计	32,646,880.36	2,034,876.21

其他说明：

适用 不适用

应收利息

(1). 应收利息分类

适用 不适用

(2). 重要逾期利息

适用 不适用

(3). 坏账准备计提情况

适用 不适用

其他说明：

适用 不适用

应收股利

(1). 应收股利

适用 不适用

(2). 重要的账龄超过 1 年的应收股利

适用 不适用

(3). 坏账准备计提情况

适用 不适用

其他说明：

适用 不适用**其他应收款****(1). 按账龄披露**适用 不适用

单位：元 币种：人民币

账龄	期末账面余额
1 年以内小计	34,031,139.94
1 至 2 年	130,000.00
2 至 3 年	82,123.31
3 至 4 年	264,328.26
4 至 5 年	0
5 年以上	210,810.00
合计	34,718,401.51

(2). 按款项性质分类情况适用 不适用

单位：元 币种：人民币

款项性质	期末账面余额	期初账面余额
押金保证金	972,019.57	1,018,757.94
应收暂付款	4,956,768.43	1,366,761.76
应收拆迁补偿款[注]	28,048,945.00	
其他	740,668.51	103,146.50
合计	34,718,401.51	2,488,666.20

[注]经公司第五届董事会第十九次会议审议通过，2022 年 4 月 7 日本公司与桐乡市崇福镇人民政府签署《崇福镇国有土地上房屋收购补偿协议书》，由桐乡市崇福镇人民政府收购本公司所有位于桐乡市振芝街房屋、构筑物及土地使用权，作价 40,069,922.00 元。本公司已于 2022 年 6 月完成资产移交确认手续。根据协议约定，补偿款分 3 次支付，第一次付款：双方签订本协议后，由甲方支付乙方总补偿款的 30%，第二次付款：乙方移交房屋所有权证、土地证原件给甲方，由甲方支付乙方总补偿款的 30%，第三次付款：乙方应积极协助配合甲方办理产权证注销和土地收储等事宜，在规定的时间内完成全部腾空（水、电、有线电视等报停，清空厂区内所有租户）后由甲方将余款一次性付清。截至 2022 年 6 月 30 日，公司已按协议约定收到补偿款 12,020,977.00 元。

(3). 坏账准备计提情况适用 不适用

单位：元 币种：人民币

坏账准备	第一阶段	第二阶段	第三阶段	合计
	未来12个月预期信用损失	整个存续期预期信用损失(未发生信用减值)	整个存续期预期信用损失(已发生信用减值)	
2022年1月1日余	381,745.69		72,044.30	453,789.99

额				
2022年1月1日余额 在本期				
--转入第二阶段				
--转入第三阶段				
--转回第二阶段				
--转回第一阶段				
本期计提	1,617,731.16			1,617,731.16
本期转回				
本期转销				
本期核销				
其他变动				
2022年6月30日余额	1,999,476.85		72,044.30	2,071,521.15

对本期发生损失准备变动的其他应收款账面余额显著变动的情况说明：

适用 不适用

本期坏账准备计提金额以及评估金融工具的信用风险是否显著增加的采用依据：

适用 不适用

(4). 坏账准备的情况

适用 不适用

单位：元 币种：人民币

类别	期初余额	本期变动金额				期末余额
		计提	收回或转回	转销或核销	其他变动	
单项计提坏账准备	72,044.30					72,044.30
按组合计提坏账准备	381,745.69	1,617,731.16				1,999,476.85
合计	453,789.99	1,617,731.16				2,071,521.15

其中本期坏账准备转回或收回金额重要的：

适用 不适用

(5). 本期实际核销的其他应收款情况

适用 不适用

(6). 按欠款方归集的期末余额前五名的其他应收款情况

适用 不适用

单位：元 币种：人民币

单位名称	款项的性质	期末余额	账龄	占其他应收款期末余额合计数的比例(%)	坏账准备期末余额
桐乡市崇德投资发展集团有限公司	应收拆迁补偿款	28,048,945.00	1年以内	80.79	1,402,447.25

Goods and Services Tax Return	应收暂付款	3,635,315.19	1 年以内	10.47	181,765.76
嘉兴新嘉爱斯热电有限公司	押金保证金	90,000.00	1 年以内	1.18	216,500.00
		120,000.00	1-2 年		
		200,000.00	5 年以上		
灵武房屋管理所	押金保证金	186,000.00	1 年以内	0.54	9,300.00
崔金兰	应收暂付款	70,000.00	1 年以内	0.20	3,500.00
合计	/	32,350,260.19	/	93.18	1,813,513.01

(7). 涉及政府补助的应收款项

□适用 √不适用

(8). 因金融资产转移而终止确认的其他应收款

□适用 √不适用

(9). 转移其他应收款且继续涉入形成的资产、负债的金额

□适用 √不适用

其他说明:

□适用 √不适用

9、存货

(1). 存货分类

√适用 □不适用

单位：元 币种：人民币

项目	期末余额			期初余额		
	账面余额	存货跌价准备/合同履约成本减值准备	账面价值	账面余额	存货跌价准备/合同履约成本减值准备	账面价值
在途物资	3,162,859.08		3,162,859.08	32,040,437.91		32,040,437.91
原材料	791,139,573.21	8,227,506.25	782,912,066.96	771,098,752.52	7,964,017.95	763,134,734.57
在产品	130,945,273.07	247,347.98	130,697,925.09	118,946,783.24	271,137.75	118,675,645.49

库存商品	666,239,485.79	17,012,040.13	649,227,445.66	598,962,599.39	24,667,890.93	574,294,708.46
委托加工物资	18,071,974.73		18,071,974.73	9,208,663.36		9,208,663.36
合计	1,609,559,165.88	25,486,894.36	1,584,072,271.52	1,530,257,236.42	32,903,046.63	1,497,354,189.79

(2). 存货跌价准备及合同履约成本减值准备

√适用 □不适用

单位：元 币种：人民币

项目	期初余额	本期增加金额		本期减少金额		期末余额
		计提	其他	转回或转销	其他	
原材料	7,964,017.95	1,778,059.63		1,514,571.33		8,227,506.25
在产品	271,137.75			23,789.77		247,347.98
库存商品	24,667,890.93	1,696,550.34		9,352,401.14		17,012,040.13
合计	32,903,046.63	3,474,609.97		10,890,762.24		25,486,894.36

(3). 存货期末余额含有借款费用资本化金额的说明

□适用 √不适用

(4). 合同履约成本本期摊销金额的说明

□适用 √不适用

其他说明：

√适用 □不适用

确定可变现净值的具体依据、本期转回或转销存货跌价准备的原因

项目	确定可变现净值的具体依据	本期转回存货跌价准备的原因	本期转销存货跌价准备的原因
原材料	相关产成品估计售价减去至完工估计将要发生的成本、估计的销售费用以及相关税费后的金额确定可变现净值		本期已将期初计提存货跌价准备的存货耗用/售出
在产品	相关产成品估计售价减去至完工估计将要发生的成本、估计的销售费用以及相关税费后的金额确定可变现净值		本期已将期初计提存货跌价准备的存货耗用
库存商品	相关产成品估计售价减去估计的销售费用以及相关税费后的金额确定可变现净值		本期已将期初计提存货跌价准备的存货售出

10、合同资产**(1). 合同资产情况**

□适用 √不适用

(2). 报告期内账面价值发生重大变动的金额和原因

□适用 √不适用

(3). 本期合同资产计提减值准备情况

□适用 √不适用

其他说明：

□适用 √不适用

11、持有待售资产

□适用 √不适用

12、一年内到期的非流动资产

□适用 √不适用

13、其他流动资产

√适用 □不适用

单位：元 币种：人民币

项目	期末余额	期初余额
待抵扣增值税进项税额	10,224,757.23	43,644,741.21
预缴企业所得税		44,523.73
合计	10,224,757.23	43,689,264.94

其他说明：

无

14、债权投资**(1). 债权投资情况**

□适用 √不适用

(2). 期末重要的债权投资

□适用 √不适用

(3). 减值准备计提情况

□适用 √不适用

15、其他债权投资**(1). 其他债权投资情况**

□适用 √不适用

(2). 期末重要的其他债权投资

□适用 √不适用

(3). 减值准备计提情况

□适用 √不适用

其他说明：

□适用 √不适用

16、 长期应收款**(1) 长期应收款情况**

□适用 √不适用

(2) 坏账准备计提情况

□适用 √不适用

(3) 因金融资产转移而终止确认的长期应收款

□适用 √不适用

(4) 转移长期应收款且继续涉入形成的资产、负债金额

□适用 √不适用

其他说明：

□适用 √不适用

17、 长期股权投资

□适用 √不适用

18、 其他权益工具投资**(1). 其他权益工具投资情况**

□适用 √不适用

(2). 非交易性权益工具投资的情况

□适用 √不适用

其他说明：

□适用 √不适用

19、 其他非流动金融资产

□适用 √不适用

20、 投资性房地产

投资性房地产计量模式

(1). 采用成本计量模式的投资性房地产

单位：元 币种：人民币

项目	房屋、建筑物	土地使用权	在建工程	合计
----	--------	-------	------	----

一、账面原值				
1. 期初余额	1,924,378.12	1,197,506.39		3,121,884.51
2. 本期增加金额				
(1) 外购				
(2) 存货\固定资产\在建工程转入				
(3) 企业合并增加				
3. 本期减少金额				
(1) 处置				
(2) 其他转出				
4. 期末余额	1,924,378.12	1,197,506.39		3,121,884.51
二、累计折旧和累计摊销				
1. 期初余额	1,847,403.00	614,108.56		2,461,511.56
2. 本期增加金额		7,035.09		7,035.09
(1) 计提或摊销		7,035.09		7,035.09
3. 本期减少金额				
(1) 处置				
(2) 其他转出				
4. 期末余额	1,847,403.00	621,143.65		2,468,546.65
三、减值准备				
1. 期初余额				
2. 本期增加金额				
(1) 计提				
3. 本期减少金额				
(1) 处置				
(2) 其他转出				
4. 期末余额				
四、账面价值				
1. 期末账面价值	76,975.12	576,362.74		653,337.86
2. 期初账面价值	76,975.12	583,397.83		660,372.95

(2). 未办妥产权证书的投资性房地产情况:

□适用 √不适用

其他说明

□适用 √不适用

21、固定资产

项目列示

√适用 □不适用

单位：元 币种：人民币

项目	期末余额	期初余额
固定资产	1,117,493,733.16	1,047,534,419.78
合计	1,117,493,733.16	1,047,534,419.78

其他说明:

无

固定资产

(1). 固定资产情况

√适用 □不适用

单位：元 币种：人民币

项目	房屋及建筑物	机器设备	运输工具	其他设备	合计
一、账面原值：					
1. 期初余额	673,645,011.42	1,104,494,008.79	17,392,799.40	32,292,165.19	1,827,823,984.80
2. 本期增加金额	100,812,439.08	30,405,550.72	810,654.39	509,068.27	132,537,712.46
(1) 购置	6,116.50	330,448.78	810,654.39	260,309.90	1,407,529.57
(2) 在建工程转入	100,806,322.58	30,075,101.94		248,758.37	131,130,182.89
3. 本期减少金额	14,680,375.36	797,711.80	515,233.99	241,041.69	16,234,362.84
(1) 处置或报废	14,680,375.36	797,711.80	515,233.99	241,041.69	16,234,362.84
4. 期末余额	759,777,075.14	1,134,101,847.71	17,688,219.80	32,560,191.77	1,944,127,334.42
二、累计折旧					
1. 期初余额	212,720,799.20	525,056,765.16	11,325,861.77	25,325,978.69	774,429,404.82
2. 本期增加金额	17,215,227.09	41,577,808.82	912,174.29	1,761,441.20	61,466,651.40
(1) 计提	17,215,227.09	41,577,808.82	912,174.29	1,761,441.20	61,466,651.40
3. 本期减少金额	13,668,485.77	757,826.21	467,770.42	228,532.76	15,122,615.16
(1) 处置或报废	13,668,485.77	757,826.21	467,770.42	228,532.76	15,122,615.16
4. 期末余额	216,267,540.52	565,876,747.77	11,770,265.64	26,858,887.13	820,773,441.06
三、减值准备					
1. 期初余额	676,319.83	5,183,840.37			5,860,160.20
2. 本期增加金额					
(1) 计提					
3. 本					

期减少金额					
(1) 处置或报废					
4. 期末余额	676,319.83	5,183,840.37			5,860,160.20
四、账面价值					
1. 期末账面价值	542,833,214.79	563,041,259.57	5,917,954.16	5,701,304.64	1,117,493,733.16
2. 期初账面价值	460,247,892.39	574,253,403.26	6,066,937.63	6,966,186.50	1,047,534,419.78

(2). 暂时闲置的固定资产情况

□适用 √不适用

(3). 通过融资租赁租入的固定资产情况

□适用 √不适用

(4). 通过经营租赁租出的固定资产

□适用 √不适用

(5). 未办妥产权证书的固定资产情况

√适用 □不适用

单位：元 币种：人民币

项目	账面价值	未办妥产权证书的原因
新职工宿舍	34,198,904.33	尚未竣工验收
立体仓库	18,832,099.38	尚未竣工验收
6,000吨毛条和12,000吨功能性纤维改性处理生产车间	84,375,948.64	正在办理竣工验收手续
小 计	137,406,952.35	

其他说明：

□适用 √不适用

固定资产清理

□适用 √不适用

22、在建工程

项目列示

√适用 □不适用

单位：元 币种：人民币

项目	期末余额	期初余额
在建工程	90,224,129.16	172,433,861.10
合计	90,224,129.16	172,433,861.10

在建工程

(1). 在建工程情况

√适用 □不适用

单位：元 币种：人民币

项目	期末余额			期初余额		
	账面余额	减值准备	账面价值	账面余额	减值准备	账面价值
6,000吨毛条和12,000吨功能性纤维改性处理生产线项目	48,634,153.90		48,634,153.90	148,343,548.98		148,343,548.98
年产15,000吨生态毛染整搬迁建设项目	10,950,919.37		10,950,919.37	10,831,847.65		10,831,847.65
30,000锭紧密纺高档生态纺织项目	229,768.63		229,768.63	459,537.25		459,537.25
60,000锭高档精纺生态纱项目	2,944,800.94		2,944,800.94	2,181,710.83		2,181,710.83
设备安装工程	20,845,061.85		20,845,061.85	10,449,034.57		10,449,034.57
零星工程	6,619,424.47		6,619,424.47	168,181.82		168,181.82
合计	90,224,129.16		90,224,129.16	172,433,861.10		172,433,861.10

(2). 重要在建工程项目本期变动情况

√适用 □不适用

单位：元 币种：人民币

项目名称	预算数	期初余额	本期增加金额	本期转入固定资产金额	本期其他减少金额	期末余额	工程累计投入占预算比例(%)	工程进度	利息资本化率	其中：本期利息资本化金额	本期利息资本化率(%)	资金来源

6,000吨毛条和12,000吨功能性纤维改性处理生产线项目	380,000,000.00	148,343,548.98	26,466,058.26	126,175,453.34		48,634,153.90	67.13	70.00			自筹+金融机构贷款
年产15,000吨生态毛染整搬迁建设项目	470,930,000.00	10,831,847.65	135,469.95	16,398.23		10,950,919.37	93.93	98.00	2,978,497.81		募集资金+自筹+金融机构贷款

30,000													募集资金+自筹+金融机构贷款
锭紧密纺高档生态纺织项目	653,900,000.00	459,537.25		229,768.62		229,768.63	75.59	95.00		397,541.67			
60,000													自筹+金融机构贷款
锭高档精纺生态纱项目	1,250,170,000.00	2,181,710.83	2,576,845.86	1,813,755.75		2,944,800.94	35.50	43.00		2,652,215.38			
设备安装工程		10,449,034.57	13,015,604.87	2,619,577.59		20,845,061.85							自筹
零星工程		168,181.82	6,726,472.01	275,229.36		6,619,424.47							自筹
合计	2,755,000,000.00	172,433,861.10	48,920,450.95	131,130,182.89		90,224,129.16	/	/		6,028,254.86	/	/	

(3). 本期计提在建工程减值准备情况

□适用 √不适用

其他说明

□适用 √不适用

工程物资

□适用 √不适用

23、生产性生物资产**(1). 采用成本计量模式的生产性生物资产**

□适用 √不适用

(2). 采用公允价值计量模式的生产性生物资产

□适用 √不适用

其他说明

□适用 √不适用

24、油气资产

□适用 √不适用

25、使用权资产

√适用 □不适用

单位：元 币种：人民币

项目	房屋及建筑物	专用设备	合计
一、账面原值			
1. 期初余额	2,524,884.05	19,421,576.32	21,946,460.37
2. 本期增加金额			
3. 本期减少金额			
4. 期末余额	2,524,884.05	19,421,576.32	21,946,460.37
二、累计折旧			
1. 期初余额	531,795.99	4,855,393.82	5,387,189.81
2. 本期增加金额	377,365.52	2,427,697.02	2,805,062.54
(1) 计提	377,365.52	2,427,697.02	2,805,062.54
3. 本期减少金额			
(1) 处置			
4. 期末余额	909,161.51	7,283,090.84	8,192,252.35
三、减值准备			
1. 期初余额			
2. 本期增加金额			
(1) 计提			
3. 本期减少金额			
(1) 处置			
4. 期末余额			
四、账面价值			
1. 期末账面价值	1,615,722.54	12,138,485.48	13,754,208.02
2. 期初账面价值	1,993,088.06	14,566,182.50	16,559,270.56

其他说明：

无

26、无形资产**(1). 无形资产情况**

√适用 □不适用

单位：元 币种：人民币

项目	土地使用权	管理软件	排污权	专利权	合计
一、账面原值					
1. 期初余额	113,345,812.20	8,310,752.75	1,795,572.00	571,698.11	124,023,835.06
2. 本期增加金额		513,388.72	616,897.00		1,130,285.72
(1) 购置		513,388.72	616,897.00		1,130,285.72
(2) 内部研发					
(3) 企业合并增加					
3. 本期减少金额	929,016.96				929,016.96
(1) 处置	929,016.96				929,016.96
4. 期末余额	112,416,795.24	8,824,141.47	2,412,469.00	571,698.11	124,225,103.82
二、累计摊销					
1. 期初余额	18,361,672.53	5,645,209.26	899,752.48	394,811.21	25,301,445.48
2. 本期增加金额	1,141,192.97	533,981.68	271,047.48	23,584.92	1,969,807.05
(1) 计提	1,141,192.97	533,981.68	271,047.48	23,584.92	1,969,807.05
3. 本期减少金额	254,890.04				254,890.04
(1) 处置	254,890.04				254,890.04
4. 期末余额	19,247,975.46	6,179,190.94	1,170,799.96	418,396.13	27,016,362.49
三、减值准备					
1. 期初余额					
2. 本期增加金额					
(1) 计提					
3. 本期减少金额					
(1) 处置					
4. 期末余额					
四、账面价值					
1. 期末账面价值	93,168,819.78	2,644,950.53	1,241,669.04	153,301.98	97,208,741.33
2. 期初账面价值	94,984,139.67	2,665,543.49	895,819.52	176,886.90	98,722,389.58

本期末通过公司内部研发形成的无形资产占无形资产余额的比例 0%

(2). 未办妥产权证书的土地使用权情况

适用 不适用

其他说明：

适用 不适用

27、开发支出

适用 不适用

28、商誉

(1). 商誉账面原值

适用 不适用

(2). 商誉减值准备

适用 不适用

(3). 商誉所在资产组或资产组组合的相关信息

适用 不适用

(4). 说明商誉减值测试过程、关键参数（例如预计未来现金流量现值时的预测期增长率、稳定期增长率、利润率、折现率、预测期等，如适用）及商誉减值损失的确认方法

适用 不适用

(5). 商誉减值测试的影响

适用 不适用

其他说明：

适用 不适用

29、长期待摊费用

适用 不适用

单位：元 币种：人民币

项目	期初余额	本期增加金额	本期摊销金额	其他减少金额	期末余额
经营租入固定资产装修支出	1,705,424.86		415,026.79		1,290,398.07
合计	1,705,424.86		415,026.79		1,290,398.07

其他说明：

无

30、递延所得税资产/递延所得税负债

(1). 未经抵销的递延所得税资产

适用 不适用

单位：元 币种：人民币

项目	期末余额	期初余额
----	------	------

	可抵扣暂时性 差异	递延所得税 资产	可抵扣暂时性 差异	递延所得税 资产
资产减值准备	40,609,922.12	6,158,734.60	28,875,350.56	5,242,332.72
内部交易未实现利润	15,177,874.42	1,647,916.00	16,260,722.94	1,855,419.93
递延收益	12,476,109.66	1,871,416.44	13,549,413.98	2,032,412.09
交易性金融工具、衍生金融工具的公允价值变动				
合计	68,263,906.20	9,678,067.04	58,685,487.48	9,130,164.74

(2). 未经抵销的递延所得税负债

√适用 □不适用

单位：元 币种：人民币

项目	期末余额		期初余额	
	应纳税暂时性 差异	递延所得税 负债	应纳税暂时性 差异	递延所得税 负债
收购子公司少数股东权益时，新取得的长期股权投资与按照新增持股比例计算应享有子公司自购买日开始持续计算的可辨认净资产份额之间的差额	4,804,427.15	720,664.08	4,804,427.15	720,664.08
交易性金融工具、衍生金融工具的公允价值变动	68,435.71	17,108.93	15,250.00	2,287.50
合计	4,872,862.86	737,773.01	4,819,677.15	722,951.58

(3). 以抵销后净额列示的递延所得税资产或负债

√适用 □不适用

单位：元 币种：人民币

项目	递延所得税资产和负债期末互抵金额	抵销后递延所得税资产或负债期末余额	递延所得税资产和负债期初互抵金额	抵销后递延所得税资产或负债期初余额
递延所得税资产	17,108.93	9,660,958.11	2,287.50	9,127,877.24
递延所得税负债	17,108.93	720,664.08	2,287.50	720,664.08

(4). 未确认递延所得税资产明细

√适用 □不适用

单位：元 币种：人民币

项目	期末余额	期初余额
可抵扣暂时性差异	25,580,580.62	21,599,124.11
可抵扣亏损	13,865,858.61	12,688,486.04
合计	39,446,439.23	34,287,610.15

(5). 未确认递延所得税资产的可抵扣亏损将于以下年度到期

□适用 √不适用

其他说明：

√适用 □不适用

钛源公司、新澳香港公司和新澳欧洲公司根据当地有关法律规定亏损额可无限期向以后年度结转，竟恒纺织公司可抵扣亏损 90,854.36 元将于 2026 年到期，77,750.79 元将于 2027 年到期。

31、其他非流动资产

√适用 □不适用

单位：元 币种：人民币

项目	期末余额			期初余额		
	账面余额	减值准备	账面价值	账面余额	减值准备	账面价值
预付设备款	511,204.51		511,204.51	4,421,168.24		4,421,168.24
预付软件款	610,074.80		610,074.80	1,307,600.61		1,307,600.61
合计	1,121,279.31		1,121,279.31	5,728,768.85		5,728,768.85

其他说明：

无

32、短期借款**(1). 短期借款分类**

√适用 □不适用

单位：元 币种：人民币

项目	期末余额	期初余额
抵押借款	97,989,611.36	50,000,000.00
保证借款	439,331,262.24	415,478,087.50
信用借款	80,000,000.00	42,000,000.00
抵押及保证借款		45,388,707.93
合计	617,320,873.60	552,866,795.43

短期借款分类的说明：

无

(2). 已逾期未偿还的短期借款情况

□适用 √不适用

其他说明：

□适用 √不适用

33、交易性金融负债

□适用 √不适用

34、衍生金融负债

□适用 √不适用

35、应付票据

√适用 □不适用

单位：元 币种：人民币

种类	期末余额	期初余额
银行承兑汇票	93,829,845.40	56,550,000.00
合计	93,829,845.40	56,550,000.00

本期末已到期未支付的应付票据总额为 0 元。

36、应付账款**(1). 应付账款列示**

√适用 □不适用

单位：元 币种：人民币

项目	期末余额	期初余额
货款	279,451,211.21	276,881,442.91
设备及工程款	14,031,205.99	21,874,584.49
费用款	6,634,198.25	8,393,432.96
合计	300,116,615.45	307,149,460.36

(2). 账龄超过 1 年的重要应付账款

□适用 √不适用

其他说明：

□适用 √不适用

37、预收款项**(1). 预收账款项列示**

□适用 √不适用

(2). 账龄超过 1 年的重要预收款项

□适用 √不适用

其他说明：

□适用 √不适用

38、合同负债**(1). 合同负债情况**

√适用 □不适用

单位：元 币种：人民币

项目	期末余额	期初余额
预收货款	58,994,307.23	72,995,217.39
合计	58,994,307.23	72,995,217.39

(2). 报告期内账面价值发生重大变动的金额和原因

□适用 √不适用

其他说明：

□适用 √不适用

39、应付职工薪酬**(1). 应付职工薪酬列示**

√适用 □不适用

单位：元 币种：人民币

项目	期初余额	本期增加	本期减少	期末余额
一、短期薪酬	86,379,686.45	224,112,512.05	228,466,179.33	82,026,019.17
二、离职后福利-设定提存计划	1,810,933.77	14,852,695.70	14,667,615.88	1,996,013.59
三、辞退福利				
四、一年内到期的其他福利				
合计	88,190,620.22	238,965,207.75	243,133,795.21	84,022,032.76

(2). 短期薪酬列示

√适用 □不适用

单位：元 币种：人民币

项目	期初余额	本期增加	本期减少	期末余额
一、工资、奖金、津贴和补贴	84,348,447.30	204,724,708.92	212,095,194.03	76,977,962.19
二、职工福利费		2,848,422.67	2,848,422.67	-
三、社会保险费	940,313.69	7,830,752.50	7,748,216.54	1,022,849.65
其中：医疗保险费	877,076.65	7,391,258.42	7,310,155.46	958,179.61
工伤保险费	63,237.04	439,494.08	438,061.08	64,670.04
生育保险费				
四、住房公积金	693,294.00	5,322,333.87	5,414,035.87	601,592.00
五、工会经费和职工教育经费	397,631.46	3,386,294.09	360,310.22	3,423,615.33
合计	86,379,686.45	224,112,512.05	228,466,179.33	82,026,019.17

(3). 设定提存计划列示

√适用 □不适用

单位：元 币种：人民币

项目	期初余额	本期增加	本期减少	期末余额
1、基本养老保险	1,762,203.12	14,452,864.54	14,272,344.78	1,942,722.88
2、失业保险费	48,730.65	399,831.16	395,271.10	53,290.71
合计	1,810,933.77	14,852,695.70	14,667,615.88	1,996,013.59

其他说明：

□适用 √不适用

40、应交税费

√适用 □不适用

单位：元 币种：人民币

项目	期末余额	期初余额
增值税	26,982,943.89	9,439,349.33

企业所得税	26,823,781.04	13,154,322.29
房产税	3,264,474.85	4,423,667.66
代扣代缴个人所得税	1,908,034.77	2,143,636.85
城市维护建设税	1,431,075.51	446,912.30
教育费附加	858,645.31	268,147.38
地方教育附加	572,430.21	178,764.92
水利建设基金	170,015.10	126,782.47
合计	62,011,400.68	30,181,583.20

其他说明：
无

41、其他应付款

项目列示

适用 不适用

单位：元 币种：人民币

项目	期末余额	期初余额
其他应付款	44,529,414.58	48,482,296.21
合计	44,529,414.58	48,482,296.21

其他说明：
无

应付利息

适用 不适用

应付股利

适用 不适用

其他应付款

(1). 按款项性质列示其他应付款

适用 不适用

单位：元 币种：人民币

项目	期末余额	期初余额
押金保证金	1,438,709.78	2,236,569.31
应付债权转让款	10,868,363.56	11,496,034.43
拆借款	18,511,402.60	19,162,156.83
应付暂收款	5,310,938.64	7,151,023.49
应付股权转让款	8,400,000.00	8,400,000.00
已结算未支付费用		36,512.15
合计	44,529,414.58	48,482,296.21

(2). 账龄超过1年的重要其他应付款

适用 不适用

其他说明：

适用 不适用

42、持有待售负债

适用 不适用

43、1年内到期的非流动负债

适用 不适用

单位：元 币种：人民币

项目	期末余额	期初余额
1年内到期的租赁负债	5,532,625.13	5,017,531.33
合计	5,532,625.13	5,017,531.33

其他说明：

无

44、其他流动负债

适用 不适用

单位：元 币种：人民币

项目	期末余额	期初余额
待转销项税额	5,380,052.28	8,216,418.79
合计	5,380,052.28	8,216,418.79

短期应付债券的增减变动：

适用 不适用

其他说明：

适用 不适用

45、长期借款

(1). 长期借款分类

适用 不适用

单位：元 币种：人民币

项目	期末余额	期初余额
保证借款	50,032,958.33	
合计	50,032,958.33	

长期借款分类的说明：

无

其他说明，包括利率区间：

适用 不适用

46、应付债券

(1). 应付债券

适用 不适用

(2). 应付债券的增减变动（不包括划分为金融负债的优先股、永续债等其他金融工具）

适用 不适用

(3). 可转换公司债券的转股条件、转股时间说明

适用 不适用

(4). 划分为金融负债的其他金融工具说明

期末发行在外的优先股、永续债等其他金融工具基本情况

适用 不适用

期末发行在外的优先股、永续债等金融工具变动情况表

适用 不适用

其他金融工具划分为金融负债的依据说明

适用 不适用

其他说明：

适用 不适用

47、租赁负债

适用 不适用

单位：元 币种：人民币

项目	期末余额	期初余额
尚未支付的租赁付款额	8,963,958.62	12,361,301.15
减：未确认融资费用	360,917.92	547,453.97
合计	8,603,040.70	11,813,847.18

其他说明：

无

48、长期应付款

项目列示

适用 不适用

长期应付款

适用 不适用

专项应付款

适用 不适用

49、长期应付职工薪酬

适用 不适用

50、预计负债

□适用 √不适用

51、递延收益

递延收益情况

√适用 □不适用

单位：元 币种人民币

项目	期初余额	本期增加	本期减少	期末余额	形成原因
政府补助	13,549,413.98		1,073,304.32	12,476,109.66	与资产相关
合计	13,549,413.98		1,073,304.32	12,476,109.66	/

涉及政府补助的项目：

√适用 □不适用

单位：元 币种：人民币

负债项目	期初余额	本期新增补助金额	本期计入营业外收入金额	本期计入其他收益金额	其他变动	期末余额	与资产相关/与收益相关
本公司新增年产纯羊绒生态纱、生态纯羊毛低起球易护理毛纱2280吨技改项目奖励	619,240.00			154,810.00		464,430.00	与资产相关
本公司年产3300吨精梳纯毛高支纱生产能力工业生产	2,642,412.50			243,915.00		2,398,497.50	与资产相关

性投资项目奖励							
厚源纺织公司工业生产性投资奖励	3,041,674.67			249,996.00		2,791,678.67	与资产相关
本公司60000锭高档精纺生态纱项目奖励	5,854,933.93			350,000.00		5,504,933.93	与资产相关
新澳羊绒公司锅炉房及其软水站项目建设补助	659,166.67			34,999.98		624,166.69	与资产相关
厚源纺织公司2020年度桐乡市产业数字化项目奖励	388,277.88			21,333.32		366,944.56	与资产相关
新澳羊绒公司燃气锅炉改造及大气污	343,708.33			18,250.02		325,458.31	与资产相关

染纺 治项 目补 助							
小计	13,549,413.98			1,073,304.32		12,476,109.66	

注：政府补助本期计入当期损益或冲减相关成本金额情况详见第十节财务报告-“七、合并财务报表项目注释”中“84”之说明

其他说明：

适用 不适用

52、其他非流动负债

适用 不适用

53、股本

适用 不适用

单位：元 币种：人民币

	期初余额	本次变动增减（+、-）					期末余额
		发行 新股	送股	公积金 转股	其他	小计	
股份总数	511,746,388						511,746,388

其他说明：

无

54、其他权益工具

(1) 期末发行在外的优先股、永续债等其他金融工具基本情况

适用 不适用

(2) 期末发行在外的优先股、永续债等金融工具变动情况表

适用 不适用

其他权益工具本期增减变动情况、变动原因说明，以及相关会计处理的依据：

适用 不适用

其他说明：

适用 不适用

55、资本公积

适用 不适用

单位：元 币种：人民币

项目	期初余额	本期增加	本期减少	期末余额
资本溢价（股 本）	977,367,515.29			977,367,515.29
其他资本公积	67,958,364.17			67,958,364.17
合计	1,045,325,879.46			1,045,325,879.46

其他说明，包括本期增减变动情况、变动原因说明：
无

56、库存股

适用 不适用

57、其他综合收益

适用 不适用

单位：元 币种：人民币

项目	期初余额	本期发生金额					税后归属于少数股东	期末余额
		本期所得税前发生额	减：前期计入其他综合收益当期转入损益	减：前期计入其他综合收益当期转入留存收益	减：所得税费用	税后归属于母公司		
一、不能重分类进损益的其他综合收益								
其中：								

重新计量设定受益计划变动额								
权益法下不能转损益的其他综合收益								
其他权益工具投资公允价值变动								
企业自身信用								

风险公允价值变动								
二、将重分类进损益的其他综合收益	-3,834,861.39	-8,095,420.19				-8,095,420.19		-11,930,281.58
其中：权益法下可转损益的其他综合收益								
其他债权投资公允价值								

变动								
金								
融 资 产 重 分 类 计 入 其 他 综 合 收 益 的 金 额								
其 他 债 权 投 资 信 用 减 值 准 备								
现 金 流 量 套 期 储 备								
外 币 财 务 报 表 折 算	-3,834,861.3 9	-8,095,420.1 9				-8,095,420.1 9		-11,930,281.5 8

差额								
其他综合收益合计	-3,834,861.39	-8,095,420.19				-8,095,420.19		-11,930,281.58

其他说明，包括对现金流量套期损益的有效部分转为被套期项目初始确认金额调整：
无

58、专项储备

适用 不适用

59、盈余公积

适用 不适用

单位：元 币种：人民币

项目	期初余额	本期增加	本期减少	期末余额
法定盈余公积	129,197,862.62			129,197,862.62
合计	129,197,862.62			129,197,862.62

盈余公积说明，包括本期增减变动情况、变动原因说明：
无

60、未分配利润

适用 不适用

单位：元 币种：人民币

项目	本期	上年度
调整前上期末未分配利润	1,035,292,757.84	859,871,313.22
调整期初未分配利润合计数(调增+, 调减-)		
调整后期初未分配利润	1,035,292,757.84	859,871,313.22
加: 本期归属于母公司所有者的净利润	242,376,395.23	298,274,587.90
减: 提取法定盈余公积		20,503,865.68
提取任意盈余公积		
提取一般风险准备		
应付普通股股利	153,523,916.40	102,349,277.60
转作股本的普通股股利		
期末未分配利润	1,124,145,236.67	1,035,292,757.84

[注]根据 2022 年 5 月 20 日的 2021 年年度股东大会决议，以 2021 年末总股本 511,746,388 股为基数，每股派发现金股利 0.3 元(含税)，共计分配普通股股利 153,523,916.40 元

调整期初未分配利润明细：

1、由于《企业会计准则》及其相关新规定进行追溯调整，影响期初未分配利润 0 元。

- 2、由于会计政策变更，影响期初未分配利润 0 元。
 3、由于重大会计差错更正，影响期初未分配利润 0 元。
 4、由于同一控制导致的合并范围变更，影响期初未分配利润 0 元。
 5、其他调整合计影响期初未分配利润 0 元。

61、营业收入和营业成本

(1). 营业收入和营业成本情况

适用 不适用

单位：元 币种：人民币

项目	本期发生额		上期发生额	
	收入	成本	收入	成本
主营业务	2,113,300,130.91	1,713,582,597.40	1,740,234,431.98	1,394,021,013.13
其他业务	6,172,130.78	2,568,929.13	19,712,517.40	11,531,103.64
合计	2,119,472,261.69	1,716,151,526.53	1,759,946,949.38	1,405,552,116.77
其中：与客户之间的合同产生的收入	2,119,121,785.50	1,716,144,491.44	1,759,681,076.36	1,405,365,995.19

(2). 合同产生的收入的情况

适用 不适用

单位：元 币种：人民币

合同分类	本期收入	上年同期收入
商品类型		
毛精纺纱线	1,269,783,779.36	1,132,099,785.52
羊 绒	525,520,274.69	345,525,104.01
羊毛毛条	299,109,382.96	239,918,742.59
改性处理、染整及羊绒加工	17,136,938.77	21,985,230.93
其 他	7,571,409.72	20,152,213.31
按经营地区分类		
内销	1,306,737,961.00	1,150,733,805.99
外销	812,383,824.50	608,947,270.37
按商品转让的时间分类		
在某一时点确认收入	2,119,121,785.50	1,759,681,076.36
合计	2,119,121,785.50	1,759,681,076.36

合同产生的收入说明：
无

(3). 履约义务的说明

适用 不适用

(4). 分摊至剩余履约义务的说明

适用 不适用

其他说明：

无

62、税金及附加

√适用 □不适用

单位：元 币种：人民币

项目	本期发生额	上期发生额
城市维护建设税	2,022,249.23	1,724,303.32
教育费附加	1,213,341.34	1,034,984.68
地方教育附加	808,897.51	689,318.62
房产税	2,104,359.93	1,832,248.60
车船使用税	5,263.20	168.3
印花税	853,768.45	664,913.60
水利建设基金	269,337.86	161,108.20
环保税	1,187.82	898.95
合计	7,278,405.34	6,107,944.27

其他说明：

无

63、销售费用

√适用 □不适用

单位：元 币种：人民币

项目	本期发生额	上期发生额
职工薪酬	19,136,361.17	11,321,623.21
佣金	4,571,332.01	4,018,269.56
广告宣传费	1,709,438.33	4,625,731.45
样纱费	2,913,400.15	2,485,266.08
差旅费	218,473.36	449,457.11
其他	1,563,037.96	3,344,429.16
合计	30,112,042.98	26,244,776.57

其他说明：

无

64、管理费用

√适用 □不适用

单位：元 币种：人民币

项目	本期发生额	上期发生额
职工薪酬	32,887,751.39	27,282,793.84
折旧摊销	7,022,004.33	7,110,369.18
公司经费	5,106,880.36	4,440,095.88
业务招待费	2,422,718.75	5,465,973.27
差旅费	231,196.29	209,549.48
中介及咨询服务费	1,689,528.29	2,001,392.67
其他	2,447,553.99	1,931,403.86
合计	51,807,633.40	48,441,578.18

其他说明：
无

65、研发费用

√适用 □不适用

单位：元 币种：人民币

项目	本期发生额	上期发生额
材料投入	25,816,531.63	32,255,738.16
职工薪酬	19,914,045.99	16,749,756.80
折旧与摊销	1,566,950.04	1,928,586.16
其他费用	778,636.33	1,206,406.46
合计	48,076,163.99	52,140,487.58

其他说明：
无

66、财务费用

√适用 □不适用

单位：元 币种：人民币

项目	本期发生额	上期发生额
利息支出	11,550,648.08	6,726,322.33
利息收入	-3,282,454.58	-3,818,273.36
汇兑净损益	-5,936,371.04	4,136,026.46
手续费	1,455,470.35	1,078,446.69
合计	3,787,292.81	8,122,522.12

其他说明：
无

67、其他收益

√适用 □不适用

单位：元 币种：人民币

项目	本期发生额	上期发生额
与资产相关的政府补助[注]	1,073,304.32	683,069.33
与收益相关的政府补助[注]	7,691,901.59	7,410,285.36
代扣个人所得税手续费返还	147,624.86	268,472.60
增值税减免	231,500.00	186,329.70
合计	9,144,330.77	8,548,156.99

其他说明：

注：本期计入其他收益的政府补助情况详见第十节财务报告-“七、合并财务报表项目注释”中“84”之说明

68、投资收益

√适用 □不适用

单位：元 币种：人民币

项目	本期发生额	上期发生额
----	-------	-------

权益法核算的长期股权投资收益		
处置长期股权投资产生的投资收益		
交易性金融资产在持有期间的投资收益	988,681.51	
其他权益工具投资在持有期间取得的股利收入		
债权投资在持有期间取得的利息收入		
其他债权投资在持有期间取得的利息收入		
处置交易性金融资产取得的投资收益	-3,246.13	-379,752.01
处置其他权益工具投资取得的投资收益		
处置债权投资取得的投资收益		
处置其他债权投资取得的投资收益		
债务重组收益		
理财产品投资收益		
合计	985,435.38	-379,752.01

其他说明：

无

69、净敞口套期收益

适用 不适用

70、公允价值变动收益

适用 不适用

单位：元 币种：人民币

产生公允价值变动收益的来源	本期发生额	上期发生额
交易性金融资产	68,435.71	
其中：衍生金融工具产生的公允价值变动收益		
交易性金融负债		
按公允价值计量的投资性房地产		
合计	68,435.71	

其他说明：

无

71、信用减值损失

适用 不适用

单位：元 币种：人民币

项目	本期发生额	上期发生额
应收账款坏账损失	-15,645,380.40	-11,853,251.00
其他应收款坏账损失	-1,617,731.16	-420,143.76
合计	-17,263,111.56	-12,273,394.76

其他说明：

无

72、资产减值损失

√适用 □不适用

单位：元 币种：人民币

项目	本期发生额	上期发生额
一、坏账损失		
二、存货跌价损失及合同履约成本减值损失	-3,474,609.97	-766,171.17
三、长期股权投资减值损失		
四、投资性房地产减值损失		
五、固定资产减值损失		
六、工程物资减值损失		
七、在建工程减值损失		
八、生产性生物资产减值损失		
九、油气资产减值损失		
十、无形资产减值损失		
十一、商誉减值损失		
十二、其他		
合计	-3,474,609.97	-766,171.17

其他说明：

无

73、资产处置收益

√适用 □不适用

单位：元 币种：人民币

项目	本期发生额	上期发生额
非流动资产处置收益	35,745,466.63	39,534.21
合计	35,745,466.63	39,534.21

其他说明：

□适用 √不适用

74、营业外收入

√适用 □不适用

单位：元 币种：人民币

项目	本期发生额	上期发生额	计入当期非经常性损益的金额
无需支付款项	247,418.04	1,716,289.38	247,418.04
赔款收入	1,083,611.87	22,520.90	1,083,611.87
罚款收入	14,000.00		14,000.00
其他	100,625.43	75,516.60	100,625.43
合计	1,445,655.34	1,814,326.88	1,445,655.34

计入当期损益的政府补助

□适用 √不适用

其他说明：

适用 不适用**75、营业外支出**适用 不适用

单位：元 币种：人民币

项目	本期发生额	上期发生额	计入当期非经常性损益的金额
非流动资产处置损失合计	1,779.91	3,966.33	1,779.91
其中：固定资产处置损失	1,779.91	3,966.33	1,779.91
违约金及滞纳金		60,464.01	
其他	224,482.38	9,616.93	224,482.38
合计	226,262.29	74,047.27	226,262.29

其他说明：

无

76、所得税费用**(1) 所得税费用表**适用 不适用

单位：元 币种：人民币

项目	本期发生额	上期发生额
当期所得税费用	38,121,493.15	29,100,124.82
递延所得税费用	-533,080.87	-1,859,170.13
合计	37,588,412.28	27,240,954.69

(2) 会计利润与所得税费用调整过程适用 不适用

单位：元 币种：人民币

项目	本期发生额
利润总额	288,684,536.65
按法定/适用税率计算的所得税费用	43,302,680.50
子公司适用不同税率的影响	1,152,155.99
调整以前期间所得税的影响	96,396.28
非应税收入的影响	
不可抵扣的成本、费用和损失的影响	142,036.87
使用前期未确认递延所得税资产的可抵扣亏损的影响	-518,201.08
本期未确认递延所得税资产的可抵扣暂时性差异或可抵扣亏损的影响	1,176,244.47
技术研发费加计扣除	-7,762,900.75
所得税费用	37,588,412.28

其他说明：

适用 不适用

77、其他综合收益

适用 不适用

其他综合收益的税后净额详见第十节财务报告-“七、合并财务报表项目注释”中“57”之说明

78、现金流量表项目

(1)、收到的其他与经营活动有关的现金

适用 不适用

单位：元 币种：人民币

项目	本期发生额	上期发生额
收到政府补助	7,691,901.59	7,410,285.36
收到银行存款利息收入	3,268,249.62	4,299,603.45
押金保证金	2,171,000.00	2,420,000.00
收到房租收入	118,000.00	87,500.00
其他	2,455,083.15	1,937,765.14
合计	15,704,234.36	16,155,153.95

收到的其他与经营活动有关的现金说明：

无

(2)、支付的其他与经营活动有关的现金

适用 不适用

单位：元 币种：人民币

项目	本期发生额	上期发生额
支付各项费用款	41,214,835.88	37,585,574.05
支付财务费用手续费	953,248.17	1,220,192.86
押金保证金	2,506,000.00	2,136,924.00
其他	2,077,678.55	1,944,637.07
合计	46,751,762.60	42,887,327.98

支付的其他与经营活动有关的现金说明：

无

(3)、收到的其他与投资活动有关的现金

适用 不适用

单位：元 币种：人民币

项目	本期发生额	上期发生额
收回银行保本固定收益结构性存款及定期存款	50,311,736.10	200,000,000.00
收回银行理财产品	110,000,000.00	
远期结售汇交割收益		23,280.58
合计	160,311,736.10	200,023,280.58

收到的其他与投资活动有关的现金说明：

无

(4). 支付的其他与投资活动有关的现金

√适用 □不适用

单位：元 币种：人民币

项目	本期发生额	上期发生额
购买银行理财产品	90,000,000.00	
购买银行保本固定收益结构性存款及定期存款	100,000,000.00	160,083,072.92
远期结售汇交割损失		542,720.00
合计	190,000,000.00	160,625,792.92

支付的其他与投资活动有关的现金说明：

无

(5). 收到的其他与筹资活动有关的现金

□适用 √不适用

(6). 支付的其他与筹资活动有关的现金

√适用 □不适用

单位：元 币种：人民币

项目	本期发生额	上期发生额
支付的租金	409,683.87	
合计	409,683.87	

支付的其他与筹资活动有关的现金说明：

无

79、现金流量表补充资料

(1) 现金流量表补充资料

√适用 □不适用

单位：元 币种：人民币

补充资料	本期金额	上期金额
1. 将净利润调节为经营活动现金流量：		
净利润	251,096,124.37	183,005,222.07
加：资产减值准备	3,474,609.97	766,171.17
信用减值损失	17,263,111.56	12,273,394.76
固定资产折旧、油气资产折耗、生产性生物资产折旧	61,473,686.49	62,484,548.47
使用权资产摊销	2,805,062.54	2,427,696.91
无形资产摊销	1,969,807.05	1,825,299.07
长期待摊费用摊销	415,026.79	377,689.18
处置固定资产、无形资产和其他长期资产的损失（收益以“-”号填列）	-35,745,466.63	-39,534.21
固定资产报废损失（收益以“-”号填列）	1,779.91	

公允价值变动损失(收益以“-”号填列)	-68,435.71	
财务费用(收益以“-”号填列)	10,353,955.05	9,287,663.20
投资损失(收益以“-”号填列)	-985,435.38	379,752.01
递延所得税资产减少(增加以“-”号填列)	-533,080.87	-1,859,170.13
递延所得税负债增加(减少以“-”号填列)		
存货的减少(增加以“-”号填列)	-126,184,362.91	-537,745,379.71
经营性应收项目的减少(增加以“-”号填列)	-313,732,102.72	-261,111,334.07
经营性应付项目的增加(减少以“-”号填列)	111,498,172.65	129,416,461.59
其他		
经营活动产生的现金流量净额	-16,897,547.84	-398,511,519.69
2. 不涉及现金收支的重大投资和筹资活动:		
债务转为资本		
一年内到期的可转换公司债券		
融资租入固定资产		
3. 现金及现金等价物净变动情况:		
现金的期末余额	512,131,459.66	522,701,689.30
减: 现金的期初余额	641,824,136.59	622,603,645.17
加: 现金等价物的期末余额		
减: 现金等价物的期初余额		
现金及现金等价物净增加额	-129,692,676.93	-99,901,955.87

(2) 本期支付的取得子公司的现金净额

□适用 √不适用

(3) 本期收到的处置子公司的现金净额

□适用 √不适用

(4) 现金和现金等价物的构成

√适用 □不适用

单位: 元 币种: 人民币

项目	期末余额	期初余额
一、现金	512,131,459.66	641,824,136.59
其中: 库存现金	395,823.12	317,298.25
可随时用于支付的银行存款	511,451,023.38	641,236,488.39
可随时用于支付的其他货币资金	284,613.16	270,349.95
可用于支付的存放中央银行款项		
存放同业款项		
拆放同业款项		
二、现金等价物		

其中：三个月内到期的债券投资		
三、期末现金及现金等价物余额	512,131,459.66	641,824,136.59
其中：母公司或集团内子公司使用受限制的现金和现金等价物		

其他说明：

√适用 □不适用

不涉及现金收支的商业汇票背书转让金额

项目	本期数	上年同期数
背书转让的商业汇票金额	238,386,885.31	236,947,492.88
其中：支付货款	230,051,622.29	225,477,492.88
支付固定资产等长期资产购置款	8,335,263.02	11,470,000.00

80、所有者权益变动表项目注释

说明对上年期末余额进行调整的“其他”项目名称及调整金额等事项：

□适用 √不适用

81、所有权或使用权受到限制的资产

√适用 □不适用

单位：元 币种：人民币

项目	期末账面价值	受限原因
固定资产	161,658,646.91	抵押担保
无形资产	38,256,005.53	抵押担保
合计	199,914,652.44	/

其他说明：

无

82、外币货币性项目

(1). 外币货币性项目

√适用 □不适用

单位：元

项目	期末外币余额	折算汇率	期末折算人民币余额
货币资金	-	-	149,208,338.25
其中：美元	16,459,373.11	6.7114	110,465,436.66
欧元	4,350,441.03	7.0084	30,489,630.91
英镑	738,485.76	8.1365	6,008,689.39
港币	338,585.25	0.8552	289,558.11
澳元	423,495.18	4.6145	1,954,218.51
林吉特	472.10	1.5250	719.97
日元	171.00	0.0491	8.40
韩元	14,800.00	0.0052	76.30

应收账款	-	-	
其中：欧元	17,841,408.80	7.0084	125,039,729.42
美元	20,633,911.21	6.7114	138,482,431.66
英镑	3,539,900.64	8.1365	28,802,401.56
其他应收款	-	-	
其中：美元	39,761.80	6.7114	266,857.32
欧元	7,912.80	7.0084	55,456.07
港币	96,000.00	0.8552	82,099.20
澳元	787,802.62	4.6145	3,635,315.19
应付账款			
其中：美元	1,753,367.07	6.7114	11,767,547.78
欧元	574,167.96	7.0084	4,023,998.73
英镑	1,019,971.38	8.1365	8,298,997.13
瑞士法郎	10,733.00	6.9776	74,890.58
澳元	1,220,624.27	4.6145	5,632,570.69
其他应付款			
其中：英镑	3,562,254.98	8.1365	28,984,287.64
欧元	38,525.83	7.0084	270,004.43
澳元	325.91	4.6145	1,503.91
港币	3,550.00	0.8552	3,035.96

其他说明：

无

(2). 境外经营实体说明，包括对于重要的境外经营实体，应披露其境外主要经营地、记账本位币及选择依据，记账本位币发生变化的还应披露原因

适用 不适用

境外经营实体名称	主要经营地	记账本位币	选择记账本位币的原因
钛源公司	澳大利亚	澳元	当地法律要求
新澳香港公司	香港	港币	当地法律要求
新澳欧洲公司	意大利	欧元	当地法律要求
邓肯公司	英国	英镑	当地法律要求

83、套期

适用 不适用

84、政府补助

1. 政府补助基本情况

适用 不适用

1) 与资产相关的政府补助（总额法）

单位：元 币种：人民币

项 目	期初 递延收益	本期新增补助	本期摊销	期末 递延收益	本期摊销 列报项目	说明
本公司新增年产纯羊绒生态纱、生态纯羊毛低起球易护理毛纱 2,280 吨技改项目奖励	619,240.00		154,810.00	464,430.00	其他收益	桐乡市人民政府办公室《关于 2013 年度工业生产性投资项目实行奖励的通知》（桐政办发〔2014〕96 号）
本公司年产 3,300 吨精梳纯毛高支纱生产能力工业生产性投资项目奖励	2,642,412.50		243,915.00	2,398,497.50	其他收益	桐乡市人民政府办公室《关于落实 2017 年度工业生产性投资项目奖励政策的通知》（桐政办发〔2018〕88 号）
厚源纺织公司 2019 年度工业生产性投资奖励	3,041,674.67		249,996.00	2,791,678.67	其他收益	桐乡市人民政府办公室《关于落实 2019 年度工业生产性投资项目奖励政策的通知》（桐政办发〔2020〕64 号）
本公司 60,000 锭高档精纺生态纱项目奖励	5,854,933.93		350,000.00	5,504,933.93	其他收益	桐乡市经济和信息化局、桐乡市财政局《关于预拨桐乡市 2020 年度工业企业技术改造奖励的通知》（桐经信〔2021〕76 号），桐乡市人民政府办公室、桐乡市人民政府办公室《关于下达 2020 年度工业生产性投资项目（第一批）奖励资金的通知》（桐政办发〔2021〕47 号）
新澳羊绒公司锅炉房及其软水站项目建设补助	659,166.67		34,999.98	624,166.69	其他收益	灵武市人民政府《灵武市人民政府常务会议纪要（2021）6 号（总第 157 次）》（会议纪要〔2021〕6 号）
厚源纺织公司 2020 年度桐乡市产业数字化项目奖励（补助）	388,277.88		21,333.32	366,944.56	其他收益	桐乡市经济和信息化局、桐乡市财政局《关于下达 2020 年度桐乡市产业数字化项目+奖励（补助）的通知》（桐经信〔2021〕102 号）
宁夏羊绒公司燃气锅炉改造及大气污染治理项补助	343,708.33		18,250.02	325,458.31	其他收益	银川市人民政府办公室《银川市燃气锅炉低氮改造项目以奖代补资金管理暂行办法（暂行）》（银政办规发〔2020〕5 号）
小 计	13,549,413.98		1,073,304.32	12,476,109.66		

2) 与收益相关，且用于补偿公司已发生的相关成本费用或损失的政府补助

单位：元 币种：人民币

种类	金额	列报项目	计入当期损益的金额
灵武工信局奖补资金	1,803,500.00	其他收益	1,803,500.00
重点研发对外科技合	1,000,000.00	其他收益	1,000,000.00

作项目资金			
稳岗补贴	765,593.25	其他收益	765,593.25
产业扶持资金	641,700.00	其他收益	641,700.00
高新技术项目资金	500,000.00	其他收益	500,000.00
纳税突出贡献企业奖励	500,000.00	其他收益	500,000.00
出口信用保险奖励	426,000.00	其他收益	426,000.00
研发后补助配套资金	398,200.00	其他收益	398,200.00
企业升级提档创强奖励	250,000.00	其他收益	250,000.00
生产制造方式转型示范项目	200,000.00	其他收益	200,000.00
就业创业服务补偿金	192,529.18	其他收益	192,529.18
管理创新扶持资金奖励	160,100.00	其他收益	160,100.00
增产增效奖励	150,000.00	其他收益	150,000.00
员工返桐补贴	120,950.00	其他收益	120,950.00
表彰奖励发放	100,000.00	其他收益	100,000.00
出口企业内陆运输费财政补贴	53,900.00	其他收益	53,900.00
其他小额政府奖励	429,429.16	其他收益	429,429.16
小计	7,691,901.59		7,691,901.59

本期计入当期损益的政府补助金额为 8,765,205.91 元。

2. 政府补助退回情况

适用 不适用

其他说明

无

85、其他

适用 不适用

八、合并范围的变更

1、非同一控制下企业合并

适用 不适用

2、同一控制下企业合并

适用 不适用

3、反向购买

适用 不适用

4、 处置子公司

是否存在单次处置对子公司投资即丧失控制权的情形

适用 不适用

其他说明：

适用 不适用

5、 其他原因的合并范围变动

说明其他原因导致的合并范围变动（如，新设子公司、清算子公司等）及其相关情况：

适用 不适用

（一）合并范围增加

公司名称	股权取得方式	股权取得时点	出资额	出资比例
钛源纺织品公司	新设	2022年6月9日	10,000万元	100%

新澳股份基于自身做大做强的企业发展需求，为布局总部经济，在公司本部所在地设立浙江钛源纺织品有限公司，注册资本人民币1亿元，以自有或自筹资金出资，新澳股份持有其100%的股权，浙江钛源纺织品有限公司已于2022年06月09日完成工商设立登记，截至2022年06月30日，尚未实缴出资。

6、 其他

适用 不适用

九、在其他主体中的权益

1、在子公司中的权益

(1). 企业集团的构成

√适用 □不适用

子公司名称	主要经营地	注册地	业务性质	持股比例(%)		取得方式
				直接	间接	
新中和羊毛公司	桐乡市	桐乡市	制造业	100		设立
厚源纺织公司	桐乡市	桐乡市	制造业	94.58		同一控制下企业合并
鸿德羊绒公司	桐乡市	桐乡市	商业	100		设立
钛源公司	澳大利亚	澳大利亚	商业	100		设立
新澳香港公司	香港	香港	商业	100		设立
新澳欧洲公司	意大利	意大利	商业		100	设立
新澳羊绒公司	灵武市	灵武市	制造业	70		设立
飞迅科技公司	桐乡市	桐乡市	制造业		90	设立
邓肯公司	英国	英国	制造业	100		非同一控制下企业合并
竞恒科技公司	上海	上海	商业	100		设立
钛源纺织品公司	桐乡市	桐乡市	商业	100		设立

在子公司的持股比例不同于表决权比例的说明：

无

持有半数或以下表决权但仍控制被投资单位、以及持有半数以上表决权但不控制被投资单位的依据：

无

对于纳入合并范围的重要的结构化主体，控制的依据：

无

确定公司是代理人还是委托人的依据：

无

其他说明：

无

(2). 重要的非全资子公司

√适用 □不适用

单位：元 币种：人民币

子公司名称	少数股东持股	本期归属于少数股	本期向少数股东宣	期末少数股东权
-------	--------	----------	----------	---------

	比例 (%)	东的损益	告分派的股利	益余额
厚源纺织公司	5.42	1,186,870.03		33,114,470.13
新澳羊绒公司	30	7,378,740.72		34,011,725.19

子公司少数股东的持股比例不同于表决权比例的说明：

适用 不适用

其他说明：

适用 不适用

(3). 重要非全资子公司的主要财务信息

适用 不适用

单位：元 币种：人民币

子公司名称	期末余额						期初余额					
	流动资产	非流动资产	资产合计	流动负债	非流动负债	负债合计	流动资产	非流动资产	资产合计	流动负债	非流动负债	负债合计
厚源纺织公司	416,617,211.28	286,709,589.45	703,326,800.73	89,628,147.88	3,158,623.23	92,786,711.11	340,481,182.81	287,673,587.23	628,154,770.04	36,067,416.75	3,429,952.55	39,497,369.30
新澳羊绒公司	597,969,612.25	32,707,552.22	630,677,164.47	507,752,081.48	9,552,665.70	517,304,747.18	537,718,882.13	34,806,645.72	572,525,527.85	470,932,190.79	12,816,722.18	483,748,912.97

子公司名称	本期发生额				上期发生额			
	营业收入	净利润	综合收益总额	经营活动现金流量	营业收入	净利润	综合收益总额	经营活动现金流量
厚源纺织公司	127,693,856.41	21,882,628.88	21,882,628.88	-25,144,887.21	118,957,531.06	20,736,349.28	20,736,349.28	9,615,461.09
新澳羊绒	422,900,904.67	24,595,802.41	24,595,802.41	14,891,536.99	244,307,734.94	30,497,759.88	30,497,759.88	-215,790,500.98

公 司								
--------	--	--	--	--	--	--	--	--

其他说明：
无

(4). 使用企业集团资产和清偿企业集团债务的重大限制：

适用 不适用

(5). 向纳入合并财务报表范围的结构化主体提供的财务支持或其他支持：

适用 不适用

其他说明：

适用 不适用

2、 在子公司的所有者权益份额发生变化且仍控制子公司的交易

适用 不适用

3、 在合营企业或联营企业中的权益

适用 不适用

4、 重要的共同经营

适用 不适用

5、 在未纳入合并财务报表范围的结构化主体中的权益

未纳入合并财务报表范围的结构化主体的相关说明：

适用 不适用

6、 其他

适用 不适用

十、 与金融工具相关的风险

适用 不适用

本公司从事风险管理的目标是在风险和收益之间取得平衡，将风险对本公司经营业绩的负面影响降至最低水平，使股东和其他权益投资者的利益最大化。基于该风险管理目标，本公司风险管理的基本策略是确认和分析本公司面临的各种风险，建立适当的风险承受底线和进行风险管理，并及时可靠地对各种风险进行监督，将风险控制在限定的范围内。

本公司在日常活动中面临各种与金融工具相关的风险，主要包括信用风险、流动性风险及市场风险。管理层已审议并批准管理这些风险的政策，概括如下。

(一) 信用风险

信用风险，是指金融工具的一方不能履行义务，造成另一方发生财务损失的风险。

1. 信用风险管理实务

(1) 信用风险的评价方法

公司在每个资产负债表日评估相关金融工具的信用风险自初始确认后是否已显著增加。在确定信用风险自初始确认后是否显著增加时，公司考虑在无须付出不必要的额外成本或努力即可获得合理且有依据的信息，包括基于历史数据的定性和定量分析、外部信用风险评级以及前瞻性信息。公司以单项金融工具或者具有相似信用风险特征的金融工具组合为基础，通过比较金融工具在资产负债表日发生违约的风险与在初始确认日发生违约的风险，以确定金融工具预计存续期内发生违约风险的变化情况。

当触发以下一个或多个定量、定性标准时，公司认为金融工具的信用风险已发生显著增加：

- 1) 定量标准主要为资产负债表日剩余存续期违约概率较初始确认时上升超过一定比例；
- 2) 定性标准主要为债务人经营或财务情况出现重大不利变化、现存的或预期的技术、市场、经济或法律环境变化并将对债务人对公司的还款能力产生重大不利影响等。

(2) 违约和已发生信用减值资产的定义

当金融工具符合以下一项或多项条件时，公司将该金融资产界定为已发生违约，其标准与已发生信用减值的定义一致：

- 1) 债务人发生重大财务困难；
- 2) 债务人违反合同中对债务人的约束条款；
- 3) 债务人很可能破产或进行其他财务重组；
- 4) 债权人出于与债务人财务困难有关的经济或合同考虑，给予债务人在任何其他情况下都不会做出的让步。

2. 预期信用损失的计量

预期信用损失计量的关键参数包括违约概率、违约损失率和违约风险敞口。公司考虑历史统计数据（如交易对手评级、担保方式及抵质押物类别、还款方式等）的定量分析及前瞻性信息，建立违约概率、违约损失率及违约风险敞口模型。

3. 信用风险敞口及信用风险集中度

本公司的信用风险主要来自货币资金和应收款项。为控制上述相关风险，本公司分别采取了以下措施。

(1) 货币资金

本公司将银行存款和其他货币资金存放于信用评级较高的金融机构，故其信用风险较低。

(2) 应收款项

本公司持续对采用信用方式交易的客户进行信用评估。根据信用评估结果，本公司选择与经认可的且信用良好的客户进行交易，并对其应收款项余额进行监控，以确保本公司不会面临重大坏账风险。

由于本公司的应收账款风险点分布于多个合作方和多个客户，截至 2022 年 06 月 30 日，本公司应收账款的 14.86%（2021 年 06 月 30 日：11.52%）源于余额前五名客户，本公司不存在重大的信用集中风险。

本公司所承受的最大信用风险敞口为资产负债表中每项金融资产的账面价值。

（二）流动性风险

流动性风险，是指本公司在履行以交付现金或其他金融资产的方式结算的义务时发生资金短缺的风险。流动性风险可能源于无法尽快以公允价值售出金融资产；或者源于对方无法偿还其合同债务；或者源于提前到期的债务；或者源于无法产生预期的现金流量。

为控制该项风险，本公司综合运用票据结算、银行借款等多种融资手段，并采取长、短期融资方式适当结合，优化融资结构的方法，保持融资持续性与灵活性之间的平衡。本公司已从多家商业银行取得银行授信额度以满足营运资金需求和资本开支。

金融负债按剩余到期日分类

项 目	期末数				
	账面价值	未折现合同金额	1 年以内	1-3 年	3 年以上
银行借款	667,353,831.93	679,194,703.50	625,752,911.84	53,441,791.66	
交易性金融负债					
应付票据	93,829,845.40	93,829,845.40	93,829,845.40		
应付账款	300,116,615.45	300,116,615.45	300,116,615.45		
其他应付款	44,529,414.58	44,529,414.58	44,529,414.58		
租赁负债	14,135,665.83	14,135,665.83	5,532,625.13	8,603,040.70	
小 计	1,119,965,373.19	1,131,806,244.76	1,069,761,412.40	62,044,832.36	

（续上表）

项 目	上年年末数				
	账面价值	未折现合同金额	1 年以内	1-3 年	3 年以上
银行借款	552,866,795.43	559,247,936.36	559,247,936.36		
交易性金融负债					
应付票据	56,550,000.00	56,550,000.00	56,550,000.00		
应付账款	307,149,460.36	307,149,460.36	307,149,460.36		
其他应付款	48,482,296.21	48,482,296.21	48,482,296.21		
租赁负债	16,831,378.51	16,831,378.51	5,017,531.33	11,813,847.18	
小 计	981,879,930.51	988,261,071.44	976,447,224.26	11,813,847.18	

(三) 市场风险

市场风险，是指金融工具的公允价值或未来现金流量因市场价格变动而发生波动的风险。市场风险主要包括利率风险和外汇风险。

1. 利率风险

利率风险，是指金融工具的公允价值或未来现金流量因市场利率变动而发生波动的风险。固定利率的带息金融工具使本公司面临公允价值利率风险，浮动利率的带息金融工具使本公司面临现金流量利率风险。本公司根据市场环境来决定固定利率与浮动利率金融工具的比例，并通过定期审阅与监控维持适当的金融工具组合。本公司面临的现金流量利率风险主要与本公司以浮动利率计息的银行借款有关。

截至2022年06月30日，本公司无以浮动利率计息的银行借款，在其他变量不变的假设下，假定利率变动50个基准点，不会对本公司的利润总额和股东权益产生重大的影响。

2. 外汇风险

外汇风险，是指金融工具的公允价值或未来现金流量因外汇汇率变动而发生波动的风险。本公司面临的汇率变动的风险主要与本公司外币货币性资产和负债有关。对于外币资产和负债，如果出现短期的失衡情况，本公司会在必要时按市场汇率买卖外币，以确保将净风险敞口维持在可接受的水平。

本公司期末外币货币性资产和负债情况详见第十节财务报告-“七、合并财务报表项目注释”中“82”之说明。

十一、公允价值的披露

1、以公允价值计量的资产和负债的期末公允价值

√适用 □不适用

单位：元 币种：人民币

项目	期末公允价值			
	第一层次公允价值计量	第二层次公允价值计量	第三层次公允价值计量	合计
一、持续的公允价值计量				
(一) 交易性金融资产		30,068,435.71	102,255,941.78	132,324,377.49
1. 以公允价值计量且变动计入当期损益的金融资产		30,068,435.71	102,255,941.78	132,324,377.49
(1) 债务工具投资				
(2) 权益工具投资				
(3) 衍生金融资产		68,435.71		68,435.71
(4) 净值型理财产品		30,000,000.00		30,000,000.00
(5) 可转让定期存款			102,255,941.78	102,255,941.78
2. 指定以公允价值计量且其变动计入当期损益的金融资产				
(1) 债务工具投资				

(2) 权益工具投资				
3. 应收款项融资			23,222,629.17	23,222,629.17
(二) 其他债权投资				
(三) 其他权益工具投资				
(四) 投资性房地产				
1. 出租用的土地使用权				
2. 出租的建筑物				
3. 持有并准备增值后转让的土地使用权				
(五) 生物资产				
1. 消耗性生物资产				
2. 生产性生物资产				
持续以公允价值计量的资产总额		30,068,435.71	125,478,570.95	155,547,006.66
(六) 交易性金融负债				
1. 以公允价值计量且变动计入当期损益的金融负债				
其中：发行的交易性债券				
衍生金融负债				
其他				
2. 指定为以公允价值计量且变动计入当期损益的金融负债				
持续以公允价值计量的负债总额				
二、非持续的公允价值计量				
(一) 持有待售资产				
非持续以公允价值计量的资产总额				
非持续以公允价值计量的负债总额				

2、持续和非持续第一层次公允价值计量项目市价的确定依据

适用 不适用

3、持续和非持续第二层次公允价值计量项目，采用的估值技术和重要参数的定性及定量信息

适用 不适用

项目	2022年06月30日的公允价值	估值技术	输入值
净值型理财产品	30,000,000.00	银行市值估值报告	银行市值估值报告
衍生金融资产	68,435.71	银行市值估值报告	银行市值估值报告

4、持续和非持续第三层次公允价值计量项目，采用的估值技术和重要参数的定性及定量信息

√适用 □不适用

项目	2022年06月30日的公允价值	估值技术	输入值
可转让定期存款	102,255,941.78	现金流量折现法	折现率
应收款项融资	23,222,629.17	现金流量折现法	折现率

5、持续的第三层次公允价值计量项目，期初与期末账面价值间的调节信息及不可观察参数敏感性分析

□适用 √不适用

6、持续的公允价值计量项目，本期内发生各层级之间转换的，转换的原因及确定转换时点的政策

□适用 √不适用

7、本期内发生的估值技术变更及变更原因

□适用 √不适用

8、不以公允价值计量的金融资产和金融负债的公允价值情况

□适用 √不适用

9、其他

□适用 √不适用

十二、关联方及关联交易

1、本企业的母公司情况

√适用 □不适用

单位：万元 币种：人民币

母公司名称	注册地	业务性质	注册资本	母公司对本企业的持股比例 (%)	母公司对本企业的表决权比例 (%)
浙江新澳实业有限公司	桐乡市	实业投资	20,000	31.09	31.09

本企业的母公司情况的说明

无

本企业最终控制方是沈建华

其他说明：

无

2、本企业的子公司情况

本企业子公司的情况详见附注

√适用 □不适用

本企业子公司的情况详见第十节财务报告-“九、在其他主体中的权益”中“1”之说明

3、 本企业合营和联营企业情况

本企业重要的合营或联营企业详见附注

适用 不适用

本期与本公司发生关联方交易，或前期与本公司发生关联方交易形成余额的其他合营或联营企业情况如下

适用 不适用

4、 其他关联方情况

适用 不适用

其他关联方名称	其他关联方与本企业关系
嘉兴波士露酒业有限公司	公司董事华新忠配偶重大影响之企业
宁夏浙澳企业管理合伙企业（有限合伙） [注 1]	同一实际控制人
灵武市浙澳企业管理有限公司	同一实际控制人
宁夏中银绒业亚麻纺织品有限公司[注 2]	同一实际控制人
宁夏中银绒业纺织品有限公司[注 2]	同一实际控制人
宁夏中银绒业毛精纺制品有限公司[注 2]	同一实际控制人

其他说明

[注 1] 浙江新澳实业有限公司（以下简称新澳实业）持有宁夏浙澳企业管理合伙企业（有限合伙）（以下简称宁夏浙澳）69.99%的股权，为有限合伙人；根据合伙协议约定，有限合伙人吴梦根和桐乡市新都金控投资管理有限公司以新澳实业的意思表示为准保持一致行动；普通合伙人浙江金钰资产管理有限公司（以下简称金钰资产）担任执行事务合伙人，并由新澳实业委派人员担任执行事务合伙人代表，对外代表有限合伙企业，行使有限合伙企业的日常管理职责

[注 2] 宁夏中银绒业亚麻纺织品有限公司（以下简称中绒亚麻）、宁夏中银绒业纺织品有限公司（以下简称中绒纺织品）、宁夏中银绒业毛精纺制品有限公司（以下简称中绒毛精纺）系宁夏浙澳之全资子公司灵武市浙澳企业管理有限公司之全资子公司，目前尚无生产经营

5、 关联交易情况**(1). 购销商品、提供和接受劳务的关联交易**

采购商品/接受劳务情况表

适用 不适用

单位：元 币种：人民币

关联方	关联交易内容	本期发生额	上期发生额
嘉兴波士露酒业有限公司	红酒	145,416.00	157,350.00

出售商品/提供劳务情况表

适用 不适用

单位：元 币种：人民币

关联方	关联交易内容	本期发生额	上期发生额
-----	--------	-------	-------

中绒亚麻	代理服务费[注]		2,179,808.17
中绒毛精纺	代理服务费[注]		381,164.59
中绒纺织品	代理服务费[注]		29,024.01

[注]根据控股子公司新澳羊绒公司分别与关联方中绒亚麻、中绒毛精纺和中绒纺织品签署的《应收账款委托代理协议》，由新澳羊绒公司代理应收类款项债权的清收，并根据回收应收类款项债权的净额按比例收取委托费用。

根据公司2020年12月29日第五届董事会第十二次会议决议以及控股子公司新澳羊绒公司分别与中绒亚麻和中绒毛精纺签署的《存货委托销售协议》，参照市场价格代为销售位于宁夏灵武市生态纺织园区的相关亚麻、毛精纺面料存货，并根据销售回款情况按比例收取委托费用。

购销商品、提供和接受劳务的关联交易说明

适用 不适用

(2). 关联受托管理/承包及委托管理/出包情况

本公司受托管理/承包情况表：

适用 不适用

单位：元 币种：人民币

委托方/出包方名称	受托方/承包方名称	受托/承包资产类型	受托/承包起始日	受托/承包终止日	托管收益/承包收益定价依据	本期确认的托管收益/承包收益
宁夏浙澳	新澳羊绒公司	其他资产托管	2020年1月1日	受托管理期不超过5年，可由双方提前协商调整	协商定价	2,643,396.24

关联托管/承包情况说明

适用 不适用

根据公司2020年3月20日第五届董事会第三次会议决议以及控股子公司新澳羊绒公司与宁夏浙澳签订的租赁资产协议，由新澳羊绒公司租赁宁夏浙澳持有的位于宁夏灵武市生态纺织园区的羊绒纺纱板块资产，并支付租赁费600万元/年（含税）；同时，新澳羊绒公司受托看管宁夏浙澳持有的位于宁夏灵武市生态纺织园区的除羊绒纺纱板块资产外的全部资产，收取管理费560万元/年（含税）。本期收取其他资产托管费2,643,396.24元，支付租赁费2,654,867.40元

本公司委托管理/出包情况表：

适用 不适用

关联管理/出包情况说明

适用 不适用

(3). 关联租赁情况

本公司作为出租方：

适用 不适用

本公司作为承租方：

适用 不适用

单位：元 币种：人民币

出租方名称	租赁资产种类	简化处理的短期租赁和低价值资产租赁的租金费用（如适用）		未纳入租赁负债计量的可变租赁付款额（如适用）		支付的租金		承担的租赁负债利息支出		增加的使用权资产	
		本期发生额	上期发生额	本期发生额	上期发生额	本期发生额	上期发生额	本期发生额	上期发生额	本期发生额	上期发生额
宁夏浙澳	羊绒纱生产线、配套染色设备及相关的厂房土地等					2,654,867.40	2,654,867.26	322,567.43	353,368.32		

关联租赁情况说明

适用 不适用

(4). 关联担保情况

本公司作为担保方

适用 不适用

本公司作为被担保方

适用 不适用

单位：元 币种：人民币

担保方	担保金额	担保起始日	担保到期日	担保是否已经履行完毕
新澳实业	93,000,000.00	2020年3月6日	2023年3月5日	否

[注]该担保项下无融资余额

关联担保情况说明

适用 不适用**(5). 关联方资金拆借**适用 不适用**(6). 关联方资产转让、债务重组情况**适用 不适用**(7). 关键管理人员报酬**适用 不适用

单位：万元 币种：人民币

项目	本期发生额	上期发生额
关键管理人员报酬	315.27	294.52

(8). 其他关联交易适用 不适用

根据公司2020年3月20日五届三次董事会审议通过的控股子公司新澳羊绒公司与宁夏浙澳签订的租赁资产协议约定，由新澳羊绒公司聘用部分原中银绒业的留用人员协助宁夏浙澳进行资产的盘点、保管、处置工作并签订聘用协议，该些聘用人员的报酬、社会保险费等由宁夏浙澳承担，新澳羊绒公司根据实际支付金额与宁夏浙澳结算。本期新澳羊绒向宁夏浙澳结算服务费373,167.37元。

6、关联方应收应付款项**(1). 应收项目**适用 不适用

单位：元 币种：人民币

项目名称	关联方	期末余额		期初余额	
		账面余额	坏账准备	账面余额	坏账准备
应收账款					
	宁夏浙澳	32,624.32	1,631.22	37,662.12	1,883.11

小 计		32,624.32	1,631.22	37,662.12	1,883.11
-----	--	-----------	----------	-----------	----------

(2). 应付项目

√适用 □不适用

单位：元 币种：人民币

项目名称	关联方	期末账面余额	期初账面余额
应付账款			
	嘉兴波士露酒业有限公司	14,400.00	52,800.00
小 计		14,400.00	52,800.00
其他应付款			
	宁夏浙澳[注]	19,268,363.56	19,896,034.43
小 计		19,268,363.56	19,896,034.43

[注]期末余额中 8,400,000.00 元系应付股权转让款， 10,868,363.56 元系非同一控制下企业合并邓肯公司转入的尚未支付的债权转让款

7、 关联方承诺

□适用 √不适用

8、 其他

□适用 √不适用

十三、 股份支付

1、 股份支付总体情况

□适用 √不适用

2、 以权益结算的股份支付情况

□适用 √不适用

3、 以现金结算的股份支付情况

□适用 √不适用

4、 股份支付的修改、终止情况

□适用 √不适用

5、 其他

□适用 √不适用

十四、 承诺及或有事项

1、 重要承诺事项

√适用 □不适用

资产负债表日存在的对外重要承诺、性质、金额

1. 截至 2022 年 06 月 30 日，本公司开立的未付信用证 3,826,000.00 美元,新中和羊毛公司开立的未付汇信用证 26,679,184.56 美元。

2. 截至 2022 年 06 月 30 日，新中和羊毛公司对外开具的履约保函：

受益人	币种	保函金额	到期日
中华人民共和国杭州海关、上海海关、宁波海关、南京海关	人民币	8,000,000.00	2022 年 7 月 16 日

2、或有事项

(1). 资产负债表日存在的重要或有事项

适用 不适用

截至 2022 年 06 月 30 日，公司不存在需要披露的重大或有事项。

(2). 公司没有需要披露的重要或有事项，也应予以说明：

适用 不适用

3、其他

适用 不适用

截至 2022 年 06 月 30 日，控股股东新澳实业持有公司股份 159,120,000 股，占公司总股本的 31.09%，累计质押股份 9,250 万股，占其所持股份的 58.13%，占公司总股本的 18.08%，质押到期日 2022 年 12 月 5 日-2025 年 2 月 15 日。

十五、资产负债表日后事项

1、重要的非调整事项

适用 不适用

2、利润分配情况

适用 不适用

3、销售退回

适用 不适用

4、其他资产负债表日后事项说明

适用 不适用

十六、其他重要事项

1、前期会计差错更正

(1). 追溯重述法

适用 不适用

(2). 未来适用法

适用 不适用

2、 债务重组

适用 不适用

3、 资产置换

(1). 非货币性资产交换

适用 不适用

(2). 其他资产置换

适用 不适用

4、 年金计划

适用 不适用

5、 终止经营

适用 不适用

6、 分部信息

(1). 报告分部的确定依据与会计政策

适用 不适用

本公司主要业务为生产和销售毛精纺纱线等产品。公司将此业务视作为一个整体实施管理、评估经营成果。因此，本公司无需披露分部信息。本公司按产品/地区分类的营业收入详见第十节财务报告-“七、合并财务报表项目注释”“61（1）”之说明。

(2). 报告分部的财务信息

适用 不适用

(3). 公司无报告分部的，或者不能披露各报告分部的资产总额和负债总额的，应说明原因

适用 不适用

(4). 其他说明

适用 不适用

1. 公司作为承租人

(1) 使用权资产相关信息详见本财务报表附注五(一)12之说明；

(2) 公司对短期租赁和低价值资产租赁的会计政策详见本财务报表附注三(二十八)之说明。

计入当期损益的短期租赁费用和低价值资产租赁费用金额如下：

项 目	本期数
短期租赁费用	354,908.22

合 计	354,908.22
(3) 与租赁相关的当期损益及现金流	
项 目	本期数
租赁负债的利息费用	368,838.59
与租赁相关的总现金流出	409,683.87

(4) 租赁负债的到期期限分析和相应流动性风险管理详见本财务报表附注八(二)之说明。

2. 公司作为出租人

经营租赁

(1) 租赁收入

项 目	本期数
租赁收入	350,476.19

(2) 经营租赁资产

项 目	期末数
投资性房地产	653,337.86
小 计	653,337.86

7、其他对投资者决策有影响的重要交易和事项

适用 不适用

8、其他

适用 不适用

十七、 母公司财务报表主要项目注释

1、 应收账款

(1). 按账龄披露

适用 不适用

单位：元 币种：人民币

账龄	期末账面余额
1 年以内小计	324,127,485.01
1 至 2 年	301,993.62
2 至 3 年	111,877.64
3 至 4 年	1,359,242.5
合 计	325,900,598.77

(2). 按坏账计提方法分类披露

适用 不适用

单位：元 币种：人民币

类别	期末余额					期初余额				
	账面余额		坏账准备		账面价值	账面余额		坏账准备		账面价值
	金额	比例 (%)	金额	计提比例 (%)		金额	比例 (%)	金额	计提比例 (%)	
按单项计提坏账准备	1,733,857.84	0.53	1,733,857.84	100		1,733,857.84	1.10	1,733,857.84	100.00	
其中：										
单项金额不重大并单项计提坏账准备的应收账款	1,733,857.84	0.53	1,733,857.84	100		1,733,857.84	1.10	1,733,857.84	100.00	
按组合计提坏账准备	324,166,740.93	99.47	16,210,299.84	5	307,956,441.09	156,435,827.06	98.90	7,827,578.64	5.00	148,608,248.42
其中：										
账龄组合	324,166,740.93	99.47	16,210,299.84	5	307,956,441.09	156,435,827.06	98.90	7,827,578.64	5.00	148,608,248.42
合计	325,900,598.77	/	17,944,157.68	/	307,956,441.09	158,169,684.90	/	9,561,436.48	/	148,608,248.42

按单项计提坏账准备：

√适用 □不适用

单位：元 币种：人民币

名称	期末余额			
	账面余额	坏账准备	计提比例 (%)	计提理由
公司 1	1,431,587.40	1,431,587.40	100.00	回收可能性极低
公司 2	302,270.44	302,270.44	100.00	回收可能性极低
合计	1,733,857.84	1,733,857.84	100.00	/

按单项计提坏账准备的说明：

□适用 √不适用

按组合计提坏账准备：

√适用 □不适用

组合计提项目：采用账龄组合计提坏账准备的应收账款

单位：元 币种：人民币

名称	期末余额		
	应收账款	坏账准备	计提比例 (%)
1 年以内	324,127,485.01	16,206,374.25	5
1-2 年	39,255.92	3,925.59	10
合计	324,166,740.93	16,210,299.84	5

按组合计提坏账的确认标准及说明：

□适用 √不适用

如按预期信用损失一般模型计提坏账准备，请参照其他应收款披露：

□适用 √不适用

(3). 坏账准备的情况

√适用 □不适用

单位：元 币种：人民币

类别	期初余额	本期变动金额				期末余额
		计提	收回或转回	转销或核销	其他变动	
单项计提坏账准备	1,733,857.84					1,733,857.84
按组合计提坏账准备	7,827,578.64	8,437,391.41		54,670.21		16,210,299.84
合计	9,561,436.48	8,437,391.41		54,670.21		17,944,157.68

其中本期坏账准备收回或转回金额重要的：

□适用 √不适用

(4). 本期实际核销的应收账款情况

√适用 □不适用

单位：元 币种：人民币

项目	核销金额
实际核销的应收账款	54,670.21

其中重要的应收账款核销情况

□适用 √不适用

应收账款核销说明：

□适用 √不适用

(5). 按欠款方归集的期末余额前五名的应收账款情况

√适用 □不适用

单位名称	账面余额	占应收账款余额的比例 (%)	坏账准备
公司 1	48,893,594.28	15.00	2,444,679.71
公司 2	26,675,811.77	8.19	1,333,790.59
公司 3	20,637,210.19	6.33	1,031,860.51
公司 4	9,964,392.29	3.06	498,219.61
公司 5	7,290,214.39	2.24	364,510.72
小 计	113,461,222.92	34.81	5,673,061.14

(6). 因金融资产转移而终止确认的应收账款

适用 不适用

(7). 转移应收账款且继续涉入形成的资产、负债金额

适用 不适用

其他说明:

适用 不适用

2、其他应收款

项目列示

适用 不适用

单位：元 币种：人民币

项目	期末余额	期初余额
其他应收款	132,465,301.32	106,755,738.89
减：坏账准备	10,395,926.56	6,357,515.38
合计	122,069,374.76	100,398,223.51

其他说明:

适用 不适用

应收利息

(1). 应收利息分类

适用 不适用

(2). 重要逾期利息

适用 不适用

(3). 坏账准备计提情况

适用 不适用

其他说明:

适用 不适用

应收股利**(1). 应收股利**

□适用 √不适用

(2). 重要的账龄超过 1 年的应收股利

□适用 √不适用

(3). 坏账准备计提情况

□适用 √不适用

其他说明：

□适用 √不适用

其他应收款**(1). 按账龄披露**

√适用 □不适用

单位：元 币种：人民币

账龄	期末账面余额
1 年以内小计	92,523,668.38
1 至 2 年	22,208,314.55
2 至 3 年	17,730,508.39
5 年以上	2,810.00
合计	132,465,301.32

(2). 按款项性质分类

√适用 □不适用

单位：元 币种：人民币

款项性质	期末账面余额	期初账面余额
合并范围内款项	103,795,065.32	106,702,928.89
押金保证金	52,810.00	52,810.00
应收暂付款	156,593.49	
应收拆迁补偿款	28,460,832.51	
合计	132,465,301.32	106,755,738.89

(3). 坏账准备计提情况

√适用 □不适用

单位：元 币种：人民币

坏账准备	第一阶段	第二阶段	第三阶段	合计
	未来12个月预期信用损失	整个存续期预期信用损失(未发生信用减值)	整个存续期预期信用损失(已发生信用减值)	
2022年1月1日余额	6,357,515.38			6,357,515.38
2022年1月1日余额在本期				

—转入第二阶段				
—转入第三阶段				
—转回第二阶段				
—转回第一阶段				
本期计提	4,038,411.18			4,038,411.18
本期转回				
本期转销				
本期核销				
其他变动				
2022年6月30日余额	10,395,926.56			10,395,926.56

对本期发生损失准备变动的其他应收款账面余额显著变动的情况说明：

适用 不适用

本期坏账准备计提金额以及评估金融工具的信用风险是否显著增加的采用依据：

适用 不适用

(4). 坏账准备的情况

适用 不适用

单位：元 币种：人民币

类别	期初余额	本期变动金额				期末余额
		计提	收回或转回	转销或核销	其他变动	
按组合计提坏账准备	6,357,515.38	4,038,411.18				10,395,926.56
合计	6,357,515.38	4,038,411.18				10,395,926.56

其中本期坏账准备转回或收回金额重要的：

适用 不适用

(5). 本期实际核销的其他应收款情况

适用 不适用

其他应收款核销说明：

适用 不适用

(6). 按欠款方归集的期末余额前五名的其他应收款情况

适用 不适用

单位：元 币种：人民币

单位名称	款项的性质	期末余额	账龄	占其他应收款期末余额合计数的比例(%)	坏账准备期末余额
新澳羊绒公司	拆借款	60,650,655.12	1年以内	45.79	3,032,532.76
新澳香港公司	拆借款	3,255,587.26	1年以内	32.57	5,919,712.50
		22,208,314.55	1-2年		
		17,680,508.39	2-3年		

桐乡市崇德投资发展集团有限公司	应收拆迁补偿款	28,048,945.00	1 年以内	21.17	1,402,447.25
崔金兰	应收暂付款	70,000.00	1 年以内	0.05	3,500.00
卫爱华	应收暂付款	60,000.00	1 年以内	0.05	3,000.00
合计	/	131,974,010.32	/	99.63	10,361,192.50

(7). 涉及政府补助的应收款项

□适用 √不适用

(8). 因金融资产转移而终止确认的其他应收款

□适用 √不适用

(9). 转移其他应收款且继续涉入形成的资产、负债金额

□适用 √不适用

其他说明：

□适用 √不适用

3、长期股权投资

√适用 □不适用

单位：元 币种：人民币

项目	期末余额			期初余额		
	账面余额	减值准备	账面价值	账面余额	减值准备	账面价值
对子公司投资	527,089,840.62		527,089,840.62	520,788,440.62		520,788,440.62
合计	527,089,840.62		527,089,840.62	520,788,440.62		520,788,440.62

(1) 对子公司投资

√适用 □不适用

单位：元 币种：人民币

被投资单位	期初余额	本期增加	本期减少	期末余额	本期计提减值准备	减值准备期末余额
新中和羊毛公司	37,350,000.00			37,350,000.00		
厚源纺织公司	356,639,371.98			356,639,371.98		
鸿德羊绒公司	10,000,000.00			10,000,000.00		
钛源公司	12,895,020.00	6,301,400.00		19,196,420.00		
新澳香港公司	39,904,048.64			39,904,048.64		
新澳羊绒公司	21,000,000.00			21,000,000.00		
邓肯公司	42,000,000.00			42,000,000.00		
竟恒纺织公司	1,000,000.00			1,000,000.00		
合计	520,788,440.62	6,301,400.00		527,089,840.62		

(2) 对联营、合营企业投资

□适用 √不适用

其他说明：

□适用 √不适用

4、营业收入和营业成本

(1). 营业收入和营业成本情况

√适用 □不适用

单位：元 币种：人民币

项目	本期发生额		上期发生额	
	收入	成本	收入	成本
主营业务	1,260,646,868.71	1,027,747,888.55	1,122,887,952.49	945,553,180.45
其他业务	1,239,577.81	542,329.23	4,470,097.03	3,133,469.11
合计	1,261,886,446.52	1,028,290,217.78	1,127,358,049.52	948,686,649.56
其中：与客户之间的合同产生的收入	1,261,535,970.33	1,028,283,182.69	1,127,092,176.50	948,679,614.47

(2). 合同产生的收入情况

√适用 □不适用

单位：元 币种：人民币

合同分类	本期收入	上年同期收入
商品类型		
毛精纺纱线	1,260,646,868.71	1,122,887,952.49
其他	889,101.62	4,204,224.01
按经营地区分类		
内销	900,798,378.67	838,484,991.11
外销	360,737,591.66	288,607,185.39
按商品转让的时间分类		
在某一时点确认收入	1,261,535,970.33	1,127,092,176.50
合计	1,261,535,970.33	1,127,092,176.50

合同产生的收入说明：

□适用 √不适用

(3). 履约义务的说明

□适用 √不适用

(4). 分摊至剩余履约义务的说明

□适用 √不适用

其他说明：

无

5、投资收益

√适用 □不适用

单位：元 币种：人民币

项目	本期发生额	上期发生额
成本法核算的长期股权投资收益		47,288,090.78
处置金融工具取得的投资收益	-3,246.13	-408,905.00
合计	-3,246.13	46,879,185.78

其他说明：

无

6、其他

□适用 √不适用

十八、补充资料**1、当期非经常性损益明细表**

√适用 □不适用

单位：元 币种：人民币

项目	金额	说明
非流动资产处置损益	35,743,686.72	
越权审批或无正式批准文件的税收返还、减免		
计入当期损益的政府补助（与企业业务密切相关，按照国家统一标准定额或定量享受的政府补助除外）	8,765,205.91	
计入当期损益的对非金融企业收取的资金占用费		
企业取得子公司、联营企业及合营企业的投资成本小于取得投资时应享有被投资单位可辨认净资产公允价值产生的收益		
非货币性资产交换损益		
委托他人投资或管理资产的损益	-3,246.13	
因不可抗力因素，如遭受自然灾害而计提的各项资产减值准备		
债务重组损益		
企业重组费用，如安置职工的支出、整合费用等		
交易价格显失公允的交易产生的超过公允价值部分的损益		
同一控制下企业合并产生的子公司期初至合并日的当期净损益		
与公司正常经营业务无关的或有事项产生的损益		
除同公司正常经营业务相关的有效套期保值业务外，持有交易性金融资产、衍生金融资产、交易性金融负债、衍生金融负债产生的公允价值变动损益，以及处置交易性金融资产、衍生金融资产、交易性金融	988,681.51	

负债、衍生金融负债和其他债权投资取得的投资收益		
单独进行减值测试的应收款项、合同资产减值准备转回		
对外委托贷款取得的损益		
采用公允价值模式进行后续计量的投资性房地产公允价值变动产生的损益		
根据税收、会计等法律、法规的要求对当期损益进行一次性调整对当期损益的影响		
受托经营取得的托管费收入		
除上述各项之外的其他营业外收入和支出	1,600,297.82	
其他符合非经常性损益定义的损益项目		
减：所得税影响额	6,785,085.28	
少数股东权益影响额（税后）	1,363,738.50	
合计	38,945,802.05	

对公司根据《公开发行证券的公司信息披露解释性公告第1号——非经常性损益》定义界定的非经常性损益项目，以及把《公开发行证券的公司信息披露解释性公告第1号——非经常性损益》中列举的非经常性损益项目界定为经常性损益的项目，应说明原因。

适用 不适用

2、净资产收益率及每股收益

适用 不适用

报告期利润	加权平均净资产收益率（%）	每股收益	
		基本每股收益	稀释每股收益
归属于公司普通股股东的净利润	8.63	0.47	0.47
扣除非经常性损益后归属于公司普通股股东的净利润	7.24	0.40	0.40

3、境内外会计准则下会计数据差异

适用 不适用

4、其他

适用 不适用

董事长：沈建华

董事会批准报送日期：2022年8月17日

修订信息

适用 不适用