

Purcotton 全棉时代

winner 稳健医疗

PureH2B 津梁生活

股票代码：300888



# 2022

稳健医疗用品股份有限公司

# 半年度报告

—— 呵护健康，关爱生命，让生活更美好 ——

## 第一节 重要提示、目录和释义

公司董事会、监事会及董事、监事、高级管理人员保证半年度报告内容的真实、准确、完整，不存在虚假记载、误导性陈述或者重大遗漏，并承担个别和连带的法律责任。

公司负责人李建全、主管会计工作负责人方修元及会计机构负责人(会计主管人员)吴克震声明：保证本半年度报告中财务报告的真实、准确、完整。

所有董事均已出席了审议本报告的董事会会议。

本年度报告中涉及的未来发展战略、业绩规划等前瞻性内容是公司自己提出的目标，属于计划性事项，能否实现取决于市场状况变化等多种因素，存在不确定性，并不代表公司对未来年度的盈利预测，也不构成公司对投资者及相关人士的实质性承诺。投资者及相关人士均应对此保持足够的风险认识，并且应当理解计划、预测与承诺之间的差异。敬请投资者注意投资风险！

公司计划不派发现金红利，不送红股，不以公积金转增股本。

## 目录

第一节 重要提示、目录和释义 .....	2
第二节 公司简介和主要财务指标 .....	7
第三节 管理层讨论与分析 .....	10
第四节 公司治理 .....	49
第五节 环境和社会责任 .....	51
第六节 重要事项 .....	58
第七节 股份变动及股东情况 .....	63
第八节 优先股相关情况 .....	68
第九节 债券相关情况 .....	69
第十节 财务报告 .....	70

## 备查文件目录

- (一) 载有公司负责人、主管会计工作负责人、会计机构负责人（会计主管人员）签名并盖章的财务报表；
- (二) 报告期内公开披露过的所有公司文件的正本及公告的原稿。

## 释义

释义项	指	释义内容
公司、稳健医疗	指	稳健医疗用品股份有限公司
稳健集团	指	稳健集团有限公司 (Winner Group Limited)，系公司控股股东
红杉信远	指	北京红杉信远股权投资中心（有限合伙），系公司首发前股东
厦门乐源	指	厦门乐源投资合伙企业（有限合伙），系公司首发前股东
厦门裕彤	指	厦门裕彤投资合伙企业（有限合伙），系公司首发前股东
深创投	指	深圳市创新投资集团有限公司，系公司首发前股东
厦门慧康	指	厦门慧康投资合伙企业（有限合伙），系公司首发前股东
厦门泽鹏	指	厦门泽鹏投资合伙企业（有限合伙），系公司首发前股东
崇阳稳健	指	稳健医疗（崇阳）有限公司，系公司全资子公司
嘉鱼稳健	指	稳健医疗（嘉鱼）有限公司，系公司全资子公司
荆门稳健	指	稳健医疗用品（荆门）有限公司，系公司全资子公司
宜昌稳健	指	宜昌稳健纺织品织造有限公司，系公司全资子公司
黄冈稳健	指	稳健医疗（黄冈）有限公司，系公司全资子公司
天门稳健	指	稳健医疗（天门）有限公司，系公司全资子公司
深圳全棉时代	指	深圳全棉时代科技有限公司，系公司全资子公司
广州全棉时代	指	广州全棉时代医疗科技有限公司，系深圳全棉时代的全资子公司
北京全棉时代	指	北京全棉时代科技有限公司，系深圳全棉时代的全资子公司
上海全棉时代	指	上海全棉时代科技有限公司，系深圳全棉时代的全资子公司
前海全棉时代	指	深圳前海全棉时代电子商务有限公司，系深圳全棉时代的全资子公司
全棉里物	指	深圳全棉里物科创有限公司，系深圳全棉时代的全资子公司
黄冈棉业	指	黄冈稳健棉业有限公司，系黄冈稳健的全资子公司
黄冈全棉	指	黄冈全棉时代科技有限公司，系全棉时代的全资子公司
马来西亚稳健	指	稳健医疗马来西亚有限公司，系公司控股子公司
香港稳健	指	稳健医疗（香港）有限公司，系公司控股子公司
河源稳健	指	稳健医疗（河源）有限公司，系公司全资子公司
武汉稳健	指	稳健医疗（武汉）有限公司，系公司全资子公司

津梁生活	指	深圳津梁生活科技有限公司，系公司全资子公司
成都稳健利康	指	成都稳健利康医疗用品有限公司，系公司参股公司
星河地产	指	深圳市星河房地产开发有限公司
报告期	指	2022 年 1 月 1 日至 2022 年 6 月 30 日
隆泰医疗	指	浙江隆泰医疗科技股份有限公司，系公司收购 55%股权的企业
平安医械	指	稳健平安医疗科技（湖南）有限公司，曾用名“湖南平安医械科技有限公司”，系公司收购 68.70%股权的企业
桂林乳胶	指	稳健（桂林）乳胶用品有限公司，曾用名“桂林紫竹乳胶制品有限公司”，系公司收购 100.00%股权的企业

## 第二节 公司简介和主要财务指标

### 一、公司简介

股票简称	稳健医疗	股票代码	300888
股票上市证券交易所	深圳证券交易所		
公司的中文名称	稳健医疗用品股份有限公司		
公司的中文简称（如有）	稳健医疗		
公司的外文名称（如有）	Winner Medical Co., Ltd.		
公司的外文名称缩写（如有）	Winner Medical		
公司的法定代表人	李健全		

### 二、联系人和联系方式

	董事会秘书	证券事务代表
姓名	陈惠选	刘燕香、张衡
联系地址	深圳市龙华区民治街道北站社区汇隆商务中心 2 号楼 42 层	深圳市龙华区民治街道北站社区汇隆商务中心 2 号楼 42 层
电话	0755-28066858	0755-28066858
传真	0755-28134688	0755-28134688
电子信箱	investor@winnermedical.com	investor@winnermedical.com

### 三、其他情况

#### 1、公司联系方式

公司注册地址，公司办公地址及其邮政编码，公司网址、电子信箱在报告期是否变化

适用 不适用

公司注册地址，公司办公地址及其邮政编码，公司网址、电子信箱报告期无变化，具体可参见 2021 年年报。

#### 2、信息披露及备置地点

信息披露及备置地点在报告期是否变化

适用 不适用

公司选定的信息披露报纸的名称，登载半年度报告的中国证监会指定网站的网址，公司半年度报告备置地报告期无变化，具体可参见 2021 年年报。

### 3、注册变更情况

注册情况在报告期是否变更情况

适用 不适用

公司注册情况在报告期无变化，具体可参见 2021 年年报。

### 四、主要会计数据和财务指标

公司是否需追溯调整或重述以前年度会计数据

是 否

	本报告期	上年同期	本报告期比上年同期增减
营业收入（元）	5,157,944,495.72 <sup>注1</sup>	4,059,865,654.92	27.05%
归属于上市公司股东的净利润（元）	892,823,503.14	761,038,730.24	17.32%
归属于上市公司股东的扣除非经常性损益后的净利润（元）	820,558,767.23	627,255,609.19	30.82%
经营活动产生的现金流量净额（元）	801,150,899.38	197,604,865.77	305.43% <sup>注2</sup>
基本每股收益（元/股）	2.1193	1.7844	18.77%
稀释每股收益（元/股）	2.1193	1.7715	19.63%
加权平均净资产收益率	8.17%	7.06%	1.11%
	本报告期末	上年度末	本报告期末比上年度末增减
总资产（元）	15,522,494,964.51	13,266,610,200.37	17.00%
归属于上市公司股东的净资产（元）	10,991,151,831.97	10,674,912,166.80	2.96%

注1：本报告期收入含新并购业务隆泰医疗 5-6 月合并口径营业收入 8,619.12 万元，隆泰医疗购买日为 2022 年 4 月 30 日；

注2：本报告期经营活动产生的现金流量净额较去年上涨 305.43% 的原因主要系：（1）2020 年公司对于防护产品采取预收 100% 的信用政策，在 2021 年上半年公司针对防护产品的信用政策已恢复至正常水平（2）2020 年度业绩较好，导致 2021 年上半年汇算清缴后支付的各项税费较多。

### 五、境内外会计准则下会计数据差异

#### 1、同时按照国际会计准则与按照中国会计准则披露的财务报告中净利润和净资产差异情况

适用 不适用

公司报告期不存在按照国际会计准则与按照中国会计准则披露的财务报告中净利润和净资产差异情况。

#### 2、同时按照境外会计准则与按照中国会计准则披露的财务报告中净利润和净资产差异情况

适用 不适用

公司报告期不存在按照境外会计准则与按照中国会计准则披露的财务报告中净利润和净资产差异情况。



## 六、非经常性损益项目及金额

适用 不适用

单位：元

项目	金额	说明
非流动资产处置损益（包括已计提资产减值准备的冲销部分）	-2,401,700.24	
计入当期损益的政府补助（与公司正常经营业务密切相关，符合国家政策规定、按照一定标准定额或定量持续享受的政府补助除外）	28,755,938.72	
除同公司正常经营业务相关的有效套期保值业务外，持有交易性金融资产、交易性金融负债产生的公允价值变动损益，以及处置交易性金融资产、交易性金融负债和可供出售金融资产取得的投资收益	64,226,078.84	
除上述各项之外的其他营业外收入和支出	-4,634,764.37	
减：所得税影响额	13,612,940.25	
少数股东权益影响额（税后）	67,876.79	
合计	72,264,735.91	

其他符合非经常性损益定义的损益项目的具体情况：

适用 不适用

公司不存在其他符合非经常性损益定义的损益项目的具体情况。

将《公开发行证券的公司信息披露解释性公告第 1 号——非经常性损益》中列举的非经常性损益项目界定为经常性损益项目的情况说明

适用 不适用

公司不存在将《公开发行证券的公司信息披露解释性公告第 1 号——非经常性损益》中列举的非经常性损益项目界定为经常性损益的项目的情形。

### 第三节 管理层讨论与分析

#### 一、报告期内公司从事的主要业务

公司需遵守《深圳证券交易所上市公司自律监管指引第 4 号——创业板行业信息披露》中的“医疗器械业务”的披露要求：

公司需遵守《深圳证券交易所上市公司自律监管指引第 3 号——行业信息披露》中的“纺织服装相关业务”的披露要求

##### (一) 报告期内公司从事的主要业务

公司是一家通过“winner 稳健医疗”、“Purcotton 全棉时代”以及“PureH2B 津梁生活”三大品牌实现医疗及消费板块协同发展的大健康企业。具体而言，公司一直秉承着“质量优先于利润，品牌优先于速度，社会价值优先于企业价值”的核心经营原则，通过持续创新不断拓展产业边界，已从单一的医用耗材生产企业发展成为覆盖伤口护理、感染防护、个人护理、家庭护理、母婴护理、家纺服饰等多领域的医疗大健康企业。



##### 1、医用耗材板块

稳健医疗是国内医用耗材行业的标杆企业，主要产品线覆盖伤口护理、感染防护及消毒清洁，具体产品包括高端伤口敷料产品、传统伤口护理与包扎产品、手术室感染控制产品、防护产品及用于体表清理的消毒清洁产品。



公司是国内最早建立从棉花采购到研发、生产到直接对外出口的全产业链医用耗材企业之一。公司产品先后获得欧盟 CE 认证、美国 FDA 认证以及日本厚生省认证，出口至欧美、日本等国家。2005年，“winner 稳健医疗”品牌进入国内医院和药店市场，凭借优良的产品品质和服务，逐步在国内医院和药店建立起良好的品牌和口碑。2020年疫情发生后，更多“winner 稳健医疗”品牌防护产品进入医院和民用市场，并公开承诺不涨价、产品质量过硬，获得国际国内、政府单位和民众的一致好评，品牌美誉度和知名度大幅提升。

在产品方面，稳健医疗围绕市场需求，贴近临床和终端，以研发创新为驱动力，不断完善产品布局，业务范围由纱布等单一伤口护理产品的销售，拓展至伤口护理、感染防护和消毒清洁的综合解决方案的销售。一次性手术室耗材相较于重复使用的医用产品能更有效减少院内感染，随着国家和医院对院内感染的关注以及居民对个人卫生环境的重视，一次性手术室耗材正在逐步被国内市场接受。稳健医用敷料产品线已由以纱布类产品为主的传统敷料产品拓展至高端伤口敷料产品，如硅胶泡沫敷料、水胶体敷料、超级吸水垫、负压引流产品等，主要应用于糖尿病、大面积烧伤、创伤等慢性伤口愈合场景。公司在高端伤口敷料领域的技术水平已位于行业前列，有望成为稳健医疗发展的核心产品。



## 2、健康生活消费品板块

全棉时代是以全棉水刺无纺布为发展开端，以“医学贴近生活，全棉呵护健康”为品牌主张，以“医疗背景、全棉理念、品质基因”为核心竞争力的健康生活品牌，产品包括纯棉柔巾、全棉表层卫生巾、纯棉湿巾等无纺类消费品及婴童用品、婴童服饰、成人服饰等纺织类消费品。全棉时代倡导“舒适、健康、环保”的生活理念，以棉替代化纤、远离化学品刺激，针对不同生活场景提供整体解决方案，拥有良好的用户口碑，已在消费品领域形成充分差异化的品牌形象，具备较强的品牌号召力。





在产品方面，公司凭借出色的质量管控能力及技术研发能力，持续推出医疗级品质的消费品。全棉时代核心产品的主要原材料棉花均采用全球优质棉花，从源头把控产品品质与安全。生产环节参照医用耗材的高标准，严格控制各类污染源。一次性内裤、初生婴儿服等贴身衣物均采用医疗等级的灭菌包装，进一步保证产品的安全性、环保性。全棉时代产品覆盖母婴、儿童、成人等多个消费群体，横跨高端纯棉柔巾、女性护理、婴童护理、成人服饰、家纺用品等多条产品线。



2019年7月，公司推出“PureH2B 津梁生活”品牌，意在打造覆盖美妆、个护、运动等健康美丽生活需求的一站式零售

平台。“PureH2B 津梁生活”通过线下门店及线上官网、小程序渠道进行销售，业务尚处于起步阶段。



## （二）公司主要产品及用途

公司大健康产品体系包括：医用耗材板块下的伤口护理产品、感染防护产品、消毒清洁产品，健康生活消费品板块下的无纺消费品及纺织消费品，工业中间品全棉水刺无纺布。


公司医用耗材板块的主要产品种类及部分产品图示如下：

产品门类	产品类别	主要用途	具体产品	部分产品图示
伤口护理产品	传统伤口护理与包扎产品	用于吸收伤口渗液、包扎伤口及运动防护	纱布片、无纺布片、绷带、换药包等	




	高端伤口敷料产品	用于伤口护理，为伤口提供湿性愈合环境，减少敷料更换频率，降低二次损伤	硅胶类敷料、藻酸盐敷料等	
感染防护产品	手术室感染控制产品	用于预防手术室感染	手术组合包、手术衣等	
	疾控防护产品	用于医护人员职业防护及患者隔离防护	口罩，防护服，隔离衣，手套，脚套，帽子等	
消毒清洁产品	消毒清洁产品	用于伤口清理与消毒、日常清洁	棉签、棉片、棉球、酒精棉片、消毒液等	


其中，口罩、防护服等防护产品作为医护人员职业防护及患者隔离防护的重要保障，在应对重大卫生事件、提高公共卫生水平中起着不可或缺的关键作用。公司健康生活消费品板块的主要产品种类及部分产品图示如下：

类别	产品品类	具体产品	部分产品图示
无纺消费品		棉柔巾	

		湿巾	
		卫生巾	
	其他无纺消费品	棉签、化妆棉等、一次性内裤等	
纺织消费品	婴童用品	婴童浴巾、婴童手帕、婴童抱被等	
	婴童服饰	婴童家居服、外出服、内衣裤、鞋袜等	
	成人服饰	成人家居服、外出服、内衣裤、鞋袜等	

	其他纺织消费品	床上用品、卫浴用品等	
--	---------	------------	---

公司全棉水刺无纺布的用途及产品图示如下：

类别	主要用途	图示
全棉水刺无纺布	以100%优质天然原棉为原料，以全棉水刺无纺布技术进行生产，可应用在个人护理、家庭护理、医疗器械、工业擦拭等领域	

### （三）公司的主要经营模式

#### 1、采购模式

公司建立了完善的采购管理制度，主要包括《采购控制流程》、《采购价格管理流程》、《新供应商选择评审控制流程》、《供应商绩效考核管理流程》等，且建立了《合格供应商名录》。公司规定购买申请由需求部门根据客户订单、销售计划及生产计划提出，采购部门经过采购需求分析和原材料市场行情分析后，严格按照采购管理制度执行采购作业。关键大宗原材料统一按战略采购的规则执行采购（如棉花，棉纱等）。公司执行严格的供应商管理机制，以确保产品质量的可靠性以及产品供应的稳定性。公司制定了供应商目录及完善的更新淘汰机制，对现有供应商及新增供应商进行动态管理，优先选择与考核结果靠前的供应商合作。其中，对于新开发的供应商，公司制定了严格的筛选标准，以及相应的供应商开发及流程管理制度，包括供应商实地考察制度等；对于每年绩效不佳甚至不合格的供应商，公司则将其列入重点观察名单或进行淘汰。一般情况下，公司与供应商签订年度框架协议，就合作方向及年度合作安排进行约定，具体的采购合同则会另行签订。

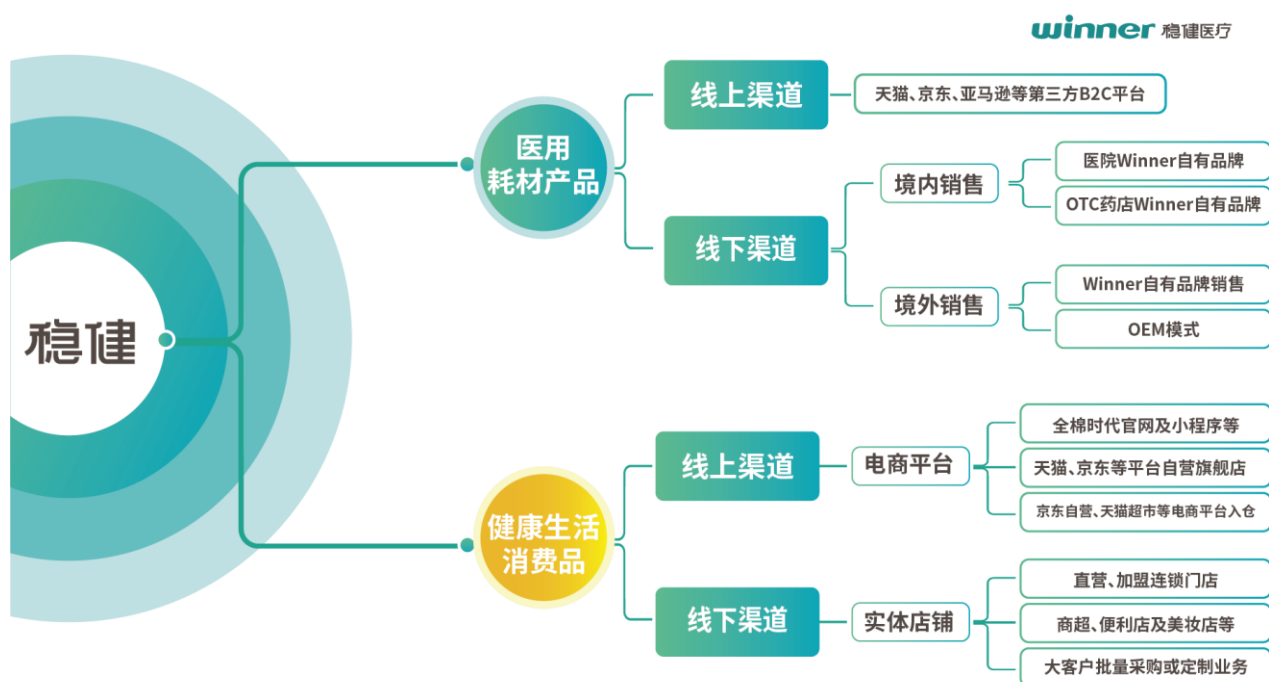
#### 2、生产模式

公司根据客户订单需求、年度销售计划及月度滚动销售计划制定相应的生产计划，在评估自有生产能力和需求波动的情况下，主要采取MTO（根据订单即时生产）和MTS（根据预测提前生产）两种生产模式。

#### 3、销售模式

公司通过多种渠道实现销售，主要销售途径如下图所示：





#### 4、营销模式

公司“winner稳健医疗”、“Purcotton全棉时代”及“PureH2B津梁生活”三大品牌协同发展，相互促进。“winner稳健医疗”是具有超过三十年医疗用品生产经验、国内市场处于前列且具有全球视野的医用耗材品牌。品牌以“呵护健康，关爱生命，让生活更美好”为愿景，以行业前端的产品质量作为品牌价值的基石，营销推广更多依赖于品牌声誉及口碑。

“Purcotton全棉时代”品牌以全棉制品为标签，在品牌打造方面实行独具特色的差异化策略，整合直营门店、品牌巡展、明星代言、赛事赞助、新媒体、广告等多种传播手段，持续地向消费者传达“医学贴近生活，全棉呵护健康”的品牌主张和“全棉改变世界”的品牌愿景，将品牌营销拓展为全棉生活方式的消费文化输出，使品牌整体传递的信息更加丰满，培育消费者对品牌的感知度和忠诚度。PureH2B津梁生活精选全球优质健康美丽好物，通过付费会员制，为会员提供极具竞争力的产品价格和一系列美丽沙龙、免费化妆、知识讲座等线下极致服务。品牌以“热爱自然、保护自然、享受自然”为愿景，“以健美理念影响主流消费观念，以天然产品吸引主流消费人群”为使命，为消费者带来全方位数字化新零售体验。

#### （四）主要的业绩驱动因素

##### 1、医用耗材行业和消费品行业将保持快速发展态势

随着全球老龄化护理需求增加、居民收入持续增长、医疗卫生水平提高，全球医用耗材市场呈现稳定增长趋势。疫情让全球消费者更加重视健康和个人防护，尤其在我国，乘坐公共交通以及出入公共场所大部分家庭选择佩戴口罩，口罩需求相比新冠肺炎疫情前有望大幅提升。疫情后，国内政府、医护人员、消费者更加注重防护、关注质量，一次性医用耗材和一次性手术组合包的使用率将会越来越高；另一方面，国内政府开始重视医用耗材行业，在加大医用耗材储备的同时，监管力度不断加强，不符合法律法规的企业被自然淘汰。此外，我国医用敷料正由传统敷料向高端伤口敷料发展，有望逐步实现国产进口替代。国内医用耗材市场规模呈现快速增长趋势，为企业的发展提供了良好的外部环境。

近年来，我国社会消费品零售总额始终保持平稳增长，消费升级趋势明显，消费者对绿色、健康、环保产品的追求日益强烈，消费品行业将迎来良好的历史发展机遇。

##### 2、高质量的产品和精准的品牌定位提升品牌价值

公司是国内最早建立从棉花采购到研发、生产、到直接对外出口的全产业链医用耗材企业之一。公司在行业内较早建立起医疗级的质量管理体系并通过ISO13485医疗器械质量管理体系认证，产品质量符合欧洲、美国、日本和中国标准。winner品牌拥有较高的产品认可度和知名度。2020年，稳健医疗被国务院联防联控机制组称赞为当之无愧的抗击疫情“军工工厂”；全资子公司黄冈稳健被中共中央、国务院授予“全国抗击新冠肺炎疫情先进集体”称号的企业，也是湖北省唯一一家获此称号的企业。2021年5月，稳健医疗被深圳工业总会评选为“中国医用耗材行业标杆企业”，同时被联合国工业发展组织认定为“国际信誉品牌”。2021年12月，稳健医疗“全棉水刺无纺布及其制品”被遴选为国家制造业单项冠军。2022年，公司防疫部门先后被中华全国总工会、深圳市总工会授予“工人先锋号”称号。

全棉时代以舒适、健康、环保的高品质棉产品，满足消费者不断升级的需求，自2009年品牌创立以来，消费者认可度不断提高，迅速成长为电商平台母婴类头部品牌，并在消费细分领域有着较高的市场占有率。2019年10月，全棉时代荣获由CCTV主办的“新中国成立70周年70品牌”之誉；2021年1月，全棉时代荣获深圳工业总会颁发的“深圳知名品牌”称号；2021年4月，全棉时代荣获深圳市质量强市促进会授予的“第二届深圳品牌百强企业”称号等。

综上，“winner稳健医疗”和“Purcotton全棉时代”具有较高品牌价值，有助于公司在市场竞争中提高客户粘性、稳定产品价格、扩大市场份额，从而保障盈利能力的持续性与稳定性。

## 二、核心竞争力分析

### 1、经营理念及企业文化优势

“winner稳健医疗”品牌以质量为己任，引领公司和医用敷料行业从小到大、从国内走向全球，从低价到高品质并得到发达国家认可，成功使中国医用敷料产品走向国际舞台。品牌以“呵护健康，关爱生命，让生活更美好”为愿景，在产品质量和创新上发力，不断进入医用耗材和高端医用敷料市场。棉纤维具有十大突出的优点，包括天然、安全、舒适、可自然降解、高产出比、耐旱、耐盐碱、环保、历史悠久、经济价值和社会价值巨大。全棉时代的企业愿景是“全棉改变世界”，将棉花“舒适、健康、环保”的特点应用到日常生活的方方面面，引领全棉生活方式，帮助人们提高生活品质，把“安心、幸福感、可持续”的品牌理念传递给消费者。全棉时代坚持“一朵棉花、一种纤维”的经营方向，坚持开发可循环、可再生资源，用天然纤维逐步替代化学纤维，走低碳、环保、可持续发展道路，充分发挥出棉纤维的使用价值和环保价值。津梁生活以“热爱自然、保护自然、享受自然”为愿景，坚持爱美而不牺牲健康、健康则是美之根本，在全球挑选天然的美妆洗护用品、健康的食品和保健品、极佳体验感的3C和健康器材的同时，自主研发具有开创性和创新性的天然产品，以产品的适用性和安全感赢得消费者的信赖，满足既追求品质生活又热爱健康环保的消费者的需求。公司三大品牌的愿景和经营理念从人类健康、环境保护和提高生活品质出发，切合人类可持续发展战略。

公司始终坚持“质量优先于利润、品牌优先于速度、社会价值优先于企业价值”核心经营原则，坚守“先人后己、责任担当、团结协作、艰苦奋斗、自我批判、可持续发展”核心价值观，倡导跑步、爬山、球类等健康运动。组织上去职务化，减少官僚作风；办公环境开放化，打破“部门墙”实现高效沟通。疫情期间，公司迅速响应、全力保障防护产品生产，从决策管理、流程整合、产品和设备创新、产业链整合等层面开展一系列的活动提高应对市场需求的快速响应能力，2020年1月疫情爆发初期的一个月内公司向湖北各大医院提供1.089亿只口罩、11.4万件防护服，彰显企业内部高效协同作战能力。

### 2、研发创新优势

公司于2005年自主研发了全棉水刺无纺布技术，并以该技术为基础，成功打造了一个完整的技术集群，在美国、欧洲、

日本等30余个国家和地区获得了专利授权。公司成功研发并推出硅凝胶泡沫敷料和泡沫敷料，分别获得国家二类和三类医疗器械注册证。该类高端湿性伤口敷料专门为慢病老人的脆弱皮肤设计，便于医护人员观察伤口愈合情况，也为患者提供慢性伤口治疗的高性价比解决方案，有效解决了传统纱布类敷料粘连伤口、频繁换药等临床痛点。公司创新性地在全棉水刺无纺布应用于防护服、手术衣、隔离衣等感染防护产品，不仅解决了疫情期间传统防护原料供应问题，还提升了防护产品的透气性和舒适性，既安全又环保。在消费品领域，公司开发出了纯棉柔巾、纯棉湿巾、全棉表层卫生巾及洗脸巾、一次性内裤等产品，先后被邀请参与多项国家标准和行业标准的制定，起草制定全棉非织造布外科敷料性能要求、接触性创面敷料、儿童口罩技术规范等标准，全资子公司全棉时代作为第一起草人、公司作为主要起草人主导制定了柔巾的国家标准（GB/T 40276-2021），该标准要求柔巾产品标识纤维成分及含量，纤维含量允差要符合GB/T29862的规定，该标准于2021年12月1日实施。2021年12月，公司“全棉水刺无纺布及其制品”被遴选为国家制造业单项冠军。

公司自成立以来，十分重视科技创新和科研合作，积极与各大高校、科研院所开展产学研项目合作，先后与香港理工大学、香港纺织及成衣研发中心、武汉纺织大学、苏州大学等开展合作研究，其中，与苏州大学开展“纱布被温标和睡眠舒适性”、与武汉纺织大学开展新型“重聚纺”纺纱工艺研究；12月27日，公司联合武汉纺织大学共同成立稳健医疗武汉纺织大学创新研究院院长，加快科技成果转化进程，中国工程院院士、武汉纺织大学党委副书记、校长徐卫林受聘担任该研究院院长。同时公司还与中国科学院深圳先进技术研究院成立了“创面敷料创新技术研究联合实验室”，进行创面敷料产品的前沿技术研究及新产品开发。目前公司拥有“广东省功能性棉品工程技术研究中心”和“广东省创面修复材料工程技术研究中心”两个省级研发平台，致力于功能性棉品和创面修复材料的研究。2022年7月，公司与国家高性能医疗器械创新中心签约，共建联合研究中心，进一步加强双方在创新医疗器械开发、关键核心技术攻关、临床应用转化等方面的合作。

截至2022年6月30日，公司含收购的企业已在境内取得发明专利77项、实用新型专利640项、外观设计专利352项；在境外取得发明专利57项、实用新型专利8项。公司被深圳市人民政府认定为“自主创新行业龙头企业”，被深圳市市场监督管理局认定为“深圳市知识产权优势企业”。

### 3、质量控制优势

公司在行业内较早建立起完善的质量管理体系，包括ISO13485、FDA21CFR820、中国《医疗器械生产质量管理规范》、ISO9001等，并通过认证或认可。医用敷料产品符合欧美、日本和中国等地区的质量标准，并获得欧盟、日本、美国等多个国家和地区的准入，在向健康生活消费品市场的业务拓展中亦始终贯彻医疗器械的品质管控要求。此外，公司研发中心实验室获得国家认可委员会CNAS实验室认可证书，具有产品质量的专业检测能力。医用口罩在海外市场分别通过了欧盟MDR的Type I、TypeII、TypeIIR产品认证，PPE认证，以及美国FDA510K的Level 1、Level 2、Level 3认证，2020年疫情期间中国海关总署、市场监管总局发布的防疫物资出口企业白皮书，公司位于第一的位置。在国内，口罩通过了国家食品药品监督管理局北京医疗器械质量监督检验中心检测认证。防护服产品通过了欧盟的Type5和Type6的CE认证。公司的N95口罩和防护服品质好、信誉高，是政府防控指挥部定点储备单位，也是今年以来发生的上海、吉林、深圳、河南等地疫情的主要物资供应商。此外，因公司产品质量受到市场广泛认可，东京奥运会及北京冬奥会期间众多运动员佩戴公司防护产品，为运动员在赛场展现高水平竞技表现提供了安全保障。收购的桂林乳胶为原国家计生委定点生产企业，联合国人口基金避孕套产品供应商，为中国橡胶工业协会副会长单位，乳胶分会所在地及理事长单位，乳胶制品标准委员会单位，也是乳胶外科手套、避孕套产品等4个国家标准与6个行业标准制定的参与者和引导者。

全棉时代核心产品纯棉柔巾、全棉表层卫生巾、纯棉湿巾等主要原材料棉花均采用全球优质棉花，保证产品源头的安全性。生产车间均参照医用敷料的生产车间进行管理，能够严格控制初始污染菌及各类污染源。通过医疗级的质量管控，全棉时代向消费者提供更高品质的消费品，在产品安全性、环保性等方面具有保障。全棉时代秉承“医学贴近生活，全棉

呵护健康”的理念，不仅精选天然好棉，同时重视绿色环保的织造及整理工艺，不添加荧光增白剂，确保产品安全可信赖，部分产品获得严格的国际性安全规格Oeko—Tex Standard100的认证，部分婴幼儿纺织产品获得深圳标准认证，以及部分无纺产品通过了欧盟AP（2002）1及EC1935/2004欧盟食品接触材料法规测试。

#### 4、产品优势

##### （1）医用耗材

公司通过收购，产品已涵盖伤口护理、感染防护、消毒清洁、注射穿刺四大方面，使用场景覆盖临床医疗机构及家庭，可以较好地满足客户一站式采购需求。除传统急性伤口护理产品外，针对难以愈合的慢性伤口，公司亦开发出硅胶泡沫敷料、水胶体敷料、超级吸水垫、疤痕贴等具有代表性的高端湿性敷料，产品布局进一步拓展。在临床使用场景方面，公司致力于从单品销售转变为向客户提供综合解决方案，感染防护等系列产品可提供涵盖心脑血管、腹腔、泌尿、生殖、五官、四肢等多个科室的数十种外科手术包，有效提高临床使用效率、降低感染风险。在防护产品方面，公司用全棉水刺无纺布替代口罩、防护服、手术衣、隔离衣的化纤面料，创新型产品既达到感染防控标准又更透气、舒适和环保。在家庭护理领域，公司将临床使用的专业产品如玻尿酸口罩、生理盐水清洁棉片、水胶体创可贴、医用面膜等通过便携装、消毒、包装多样化等提供给消费者，通过专业的健康护理产品和服务应用于日常家庭护理。



##### （2）健康生活消费品

公司健康生活消费品分为无纺消费品和纺织消费品两大类。无纺消费品主要包括棉柔巾、卫生巾、湿巾；纺织消费品主要包括婴童用品、婴童服饰、成人服饰、床上用品等。公司敏锐地捕捉到消费升级背景下国内高品质消费品的市场潜力，率先提出以全棉替代化纤、远离化学品刺激的革新性产品理念，向消费者提供健康舒适环保的生活消费品。其中，棉柔巾

为行业首创，可部分替代生活用纸。纯棉柔巾使用的是可降解的棉花，物理加工而成，化学刺激少，可重复使用，生产与使用都更具舒适性、安全性和环保性，消费者认可度已显著提升，市场仿效者众多。纯棉湿巾与全棉表层卫生巾则创新性地产品接触人体肌肤部分运用全棉材质，替代传统化纤成分，有效降低化学刺激，在婴童市场及女性市场广受欢迎。因纱布面料透气性、柔软性极佳，公司纱布童装、家居服装、床上用品、浴巾等服装服饰纺织消费品越来越受到消费者喜爱。

## 5、品牌优势

### (1) 医用耗材领域品牌优势

公司作为医用耗材领域的市场领导者之一，高度注重产品质量和服务，并通过全球范围内举办展会、发起“稳健学院”联合专家进行宣教、主办和参加学术论坛及公益活动等进行品牌传播，使得“winner稳健医疗”品牌在业内享有很高的声誉，产品受到国内外客户的广泛认可。疫情期间，公司的行动受到国家的高度认可，稳健医疗被国务院联防联控机制组称赞为当之无愧的抗击疫情“军工厂”；黄冈稳健被中共中央、国务院授予“全国抗击新冠肺炎疫情先进集体”称号的企业。公司医用耗材主要销售至欧洲、日本和美国等发达国家和地区，自有品牌“winner稳健医疗”产品主要销售至亚非拉等发展中国家和地区。公司在海外市场服务的世界知名医疗用品公司包括瑞典墨尼克、德国罗曼、德国保赫曼等。根据中国医保商会统计的数据，公司已连续多年稳居中国医用敷料出口前三名。在香港地区“winner稳健医疗”品牌产品已覆盖全港全部公立和大部分私立医院。2021年5月，稳健医疗被深圳工业总会评选为“中国医用耗材行业标杆企业”，同时被联合国工业发展组织认定为“国际信誉品牌”。



### (2) 健康生活消费品领域品牌优势

消费升级使得消费者对高品质产品的需求越来越旺盛。Purcotton全棉时代坚持“一朵棉花、一种纤维”的经营方向，秉持“舒适、健康、环保”的理念，坚守质量，用心做好每一件棉品，把幸福感、安心和可持续带给消费者，受到众多消费者的青睐。全棉时代主张“医学贴近生活、全棉呵护健康”，倡导大众多用棉，降低环境污染，回归天然可持续的全棉生活方式。全棉时代首创的纯棉柔巾开创一个新品类，其中纯棉湿巾、纯棉表层卫生巾、宝护裤等核心产品以及纱布类纺织用品和服装服饰，塑造了以棉为核心材料，产品品质过硬的“新国货”品牌形象，品牌知名度和美誉度逐年上升，形成有效的竞争壁垒和强大的产品附加值。

## 6、销售渠道优势

### (1) 线上渠道优势

线上渠道方面，公司“winner稳健医疗”品牌及“Purcotton全棉时代”品牌已完成包括天猫、京东、亚马逊在内的主流第三方电商平台布局，凭借其汇集的巨大用户流量实现了对绝大多数网购消费者群体的覆盖，产品销售数据名列各大电商平台相关产品类目前列。全棉时代官方网站和小程序带有“销售+社交”属性，是产品展示、用户互动、品牌推广的重要平台。同时，全棉时代亦与抖音、小红书等社交类新零售平台合作，开辟新的销售增长渠道。

### (2) 线下渠道优势

医用耗材板块，公司国内医疗业务医院市场经销商已覆盖全国30多个省（市、自治区）的四千多家医院；零售药店市场的经销商已覆盖全国20多个省（市、自治区）的十四万家零售药店；国外医疗业务的客户和经销商已覆盖欧洲、日本、美国等上百余个国家和地区。

健康生活消费品板块，截至2022年6月30日，公司总共有339家线下门店。其中全棉时代已在深圳、上海、北京、广州等全国60余个重点城市的中高端购物中心开设了335家线下门店（其中加盟店27家）。公司将品牌理念融入店铺设计中，聘请国内外知名设计师升级门店形象，以兼具美观度与饱满度的展览式产品陈列方式提升客户的消费体验，并增加体验区，以此强化门店的展示性和体验性，提高公司销售收入的同时进一步提高品牌知名度。

在连锁商超等线下渠道终端方面，公司根据全棉时代高品质消费品的产品定位，主要在高端精品超市及地区龙头超市卖场进行布局，同时，公司还设有专门的销售团队对企业客户的批量采购或定制采购需求进行覆盖。全棉时代棉柔巾、奈丝公主系列卫生巾等核心产品成功进驻连锁超市、连锁便利店及线下母婴门店和社区等，如华润万家、Ole精品超市、山姆会员店、沃尔玛、天虹等主流连锁超市约6,000个网点，7-11、罗森、便利蜂、Today、每一天、红旗等连锁便利店超20,000家，屈臣氏、孩子王、爱婴岛等美妆店和线下母婴店超7500家。

### (3) 线上线下的深度融合优势

通过整合实体渠道、电子商务渠道和移动电子商务等渠道向消费者提供无差别购物体验的全渠道零售模式是新崛起的零售业态，线上渠道的便利性优势和线下渠道的消费体验优势能够形成互补。公司深刻洞察线上线下打通的发展趋势，将各渠道资源进行深度优化整合，打通了线下门店与线上小程序之间的流量融合和销售互通，从而进一步提升自身经营效率和业绩。线下消费者可通过线上渠道满足后续消费需求，线上消费者亦可通过线下渠道进一步获得产品信息和服务体验，渠道间相互引流，线上及线下流量得到有效沉淀。截至2022年6月30日，全棉时代用户数量已近4,000万，其中私域平台注册会员数量超1900万（门店超800万，官网和小程序超1000万）

## 7、全产业链优势



公司秉持“质量优先于利润”的经营理念，不断提升质量、成本和交付的管控能力，建成采购、生产、灭菌、仓储到交付的全产业链优势。公司拥有七家全资生产子公司，占地面积合计超过100万平方米，其中拥有10.5万平方米洁净车间，每年向全球各地供应大量优质的医疗用品和日用品。其中黄冈稳健成立于2005年，占地55万平方米，是全棉水刺无纺布、棉柔巾、卫生巾和口罩产品的主战场；荆门稳健占地6.7万平方米，纱布类有纺服装、医用脱脂漂白纱布和染色医用纱布的主要场地；嘉鱼稳健占地9.3万平方米，拥有以全棉为基材的清洁、消毒、美妆、护理四大类别，医用和日用两大系列产品；崇阳稳健成立于2001年，占地14万平方米，是一次性手术组合包等手术室感染防控产品、防护服等防疫产品、各类棉球、棉片的生产主力军；武汉稳健成立于2017年，一期和二期占地面积合计约46.7万平方米，引进电子束灭菌和国际现代化全棉水刺生产线；天门稳健成立于2000年，占地15万平方米，产品覆盖全棉水刺无纺布、纯棉柔巾、医用敷料、医疗防护系列产品，是全棉水刺无纺布和国内贸易医用纱布的生产基地；宜昌稳健成立于1999年，拥有先进的喷气织机137台，是坯布的主要生产基地。2022年1月，公司拍得位于龙华区观澜街道，用地面积近1.5万平方米的工业用地，未来，该宗地将建设粤港澳大湾区医用生物及感控防护产业基地，用于医用生物、高端医用敷料、医疗感控防护产品的科研创新与产业化生产。

经过不断建设和完善，公司卓越生产管理体系已从1.0升级到3.0，涵盖七大模块（标准化、可视化、自动化、及时化、快速响应、价值工程、组织保障），逐步建立健全了工厂内部的日常化管理体系。通过设备创新提升效率，如公司开发的柔耳口罩设备，真正实现了高速设备的无人化口罩成品生产；棉柔巾、湿巾等产品基本实现了全线自动化生产；棉签、棉球、棉片、化妆棉、组合包、洞巾等产品初步实现设备代替人工，为快速的生产供应提供了强有力支持。公司亦将启动智慧工厂的探索和建设，在智能制造和智慧物流等方面大胆探索和实践，逐步实现“生产无人化、管理流程化、流程数字化”。

### 三、主营业务分析

#### （一）经营业绩概况

报告期，面对新冠疫情反复和外部环境变化给经营业务所带来的严峻挑战，公司进一步明晰战略规划，坚定品牌发展战略，聚焦经营计划目标，2022年上半年度，公司实现主营业务收入51.1亿元，较上年同期增长27.4%。2022年上半年度，分业务板块方面，医疗板块今年上半年实现销售收入32.3亿元（其中隆泰医疗贡献营业收入0.9亿元），同比增长45.3%，其中疾控防护产品同比增长53.9%、高端敷料产品同比增长超2.6倍、传统伤口护理与包扎产品同比增长27.5%。健康生活消费品板块虽然受疫情影响较大，但今年上半年仍实现销售收入18.8亿元，同比增长5.1%，其中线上渠道同比增长2.4%（官网、小程序等自有平台增长10.0%），线下渠道同比增长9.3%（商超渠道增长35.0%，线下门店增长4.8%）。报告期内，通过优化供应商及客户、精简SKU、完善人员结构等措施，公司降本增效战略举措取得初步成效，上半年销售费用率同比下降1.9个百分点，管理费用率同比下降1.3个百分点。公司实现归属于上市公司股东的净利润8.9亿元，较上年同期增长17.3%；实现扣除非经常性损益后的净利润8.2亿元，主要原因是主营业务取得较好增长且同期政府补助、理财收益等非经常性损益降低导致。

2022年第二季度，公司实现主营业务收入28.1亿元，较上年同期增长59.5%，实现归属于上市公司股东的净利润5.4亿元，较上年同期增长91.0%。2022年第二季度，分业务板块方面，医疗板块实现销售收入18.3亿元，较上年同期增长130.1%，主要原因是公司品牌知名度和美誉度持续提升，产品品类不断丰富。尤其国内渠道取得快速增长，其中医院渠道实现销售收入8.9亿元，同比增长470.8%；国内药店实现销售收入1.1亿元，同比增长128.9%；医疗电商实现销售收入2.3亿元，同比增长101.9%。截至2022年6月30日，医疗电商粉丝超过1000万，同比增长17.4%，会员复购率30.0%。健康生活消费品板块，虽然受新冠疫情影响导致部分门店无法正常营业和部分区域物流中断，但得益于多元化布局线上、线下渠道，多平台多渠

道优势互补，健康生活消费品板块第二季度实现销售收入9.9亿元，较上年同期增长2.0%，其中线上渠道销售收入6.5亿元，同比增长4.4%，线下门店渠道受疫情影响同比下降2.6%。截至2022年6月30日，全棉时代全域会员人数近4000万，其中私域会员数量超1900万。

报告期内各渠道和各产品收入情况如下：

### 1、主要渠道主营业务收入情况

单位：万元

业务类型	渠道类型	2022 年上半年	2021 年上半年	同比变动	业绩同比变动原因
医用耗材	国内医院	159,467.75	59,701.88	167.11%	防护产品质量受到客户高度认可，在国内点状疫情发生的情况下，公司快速抓住市场机会，在医院渠道的收入取得较大增长
	国内药店	25,028.53	21,248.24	17.79%	主要是药店覆盖数量增加所致
	电子商务	46,158.81	35,272.19	30.86%	手套、口鼻腔、清洁消毒、高端敷料等产品大幅增长
	国内直销	22,083.97	5,799.87	280.77%	企事业单位和政府部门采购防护产品数量增加所致
	国外销售	70,541.63	100,469.44	-29.79%	海外市场对疫情防控放松，对防护产品需求下降
	小计	<b>323,280.69</b>	<b>222,491.62</b>	<b>45.30%</b>	/
健康生活消费品	电子商务	112,966.95	110,278.98	2.44%	无重大变化
	其中：（1）天猫、京东等第三方电商平台渠道	87,279.96	86,924.58	0.41%	无重大变化
	（2）官网、小程序等自有平台渠道	25,686.99	23,354.40	9.99%	通过私域内容运营和社群运营，提高用户转化率
	线下门店	56,866.34	54,263.42	4.80%	无重大变化
	商超渠道	14,332.75	10,617.06	35.00%	持续增加该渠道覆盖数量所致
	大客户	3,940.97	3,874.40	1.72%	无重大变化
	小计	<b>188,107.01</b>	<b>179,033.86</b>	<b>5.07%</b>	/
合计数	<b>511,387.70</b>	<b>401,525.48</b>	<b>27.36%</b>	/	

注1：2021年上半年国内直销包含国内全棉水刺无纺布销售收入4,080.04万元，国外销售包含国外全棉水刺无纺布销售收入5,755.21万元。

注2：医用耗材业务“电子商务”渠道包含境内电商平台和跨境电商平台的销售。

注3：健康生活消费品业务包含全棉时代业务及津梁生活业务。

注4：健康生活消费品业务“线下门店”渠道的数据包含直营门店及加盟门店。

### 2、主要产品主营业务收入情况

单位：万元



业务类型	产品类型	2022 年上半年	2021 年上半年	同比变动	业绩同比变动原因
医用耗材	传统伤口护理与包扎产品	45,158.42	35,408.47	27.54%	外贸渠道新增客户和单价提升以及电商渠道实现稳定增长
	高端伤口敷料产品	16,044.93	4,374.06	266.82%	隆泰医疗贡献约 6700 万的销售；不含隆泰医疗仍增长约 113%，主要是公司通过拓宽销售渠道和新增客户等方式实现产品大幅增长
	手术室感染控制产品	21,940.54	22,804.66	-3.79%	疫情期间，接受手术的患者减少所致
	疾控防护产品	225,166.66	146,319.30	53.89%	国内点状疫情频发，市场对 N95 口罩和防护服的需求数量较去年同期大幅增长
	消毒清洁产品	14,970.14	13,585.13	10.20%	无重大变化
	小计	<b>323,280.69</b>	<b>222,491.62</b>	<b>45.30%</b>	/
健康生活消费品	棉柔巾	41,648.52	40,885.23	1.87%	无重大变化
	卫生巾	29,290.16	26,454.67	10.72%	同比增加系包装和产品面层升级和扩大销售渠道所致。对比往期该产品增速有所下降，主要是商超和便利店等主要销售渠道受疫情人流下降所致。
	湿巾	7,928.06	9,019.84	-12.10%	无重大变化
	其他无纺消费品	22,350.95	22,693.78	-1.51%	无重大变化
	婴童用品	17,459.71	17,998.93	-3.00%	无重大变化
	婴童服饰	23,104.28	20,690.19	11.67%	主要系增加以故事主题系列呈现及产品颜值提升，同时增加线上渠道的营销投放
	成人服饰	30,774.83	27,451.73	12.11%	
	其他纺织消费品	15,550.51	13,839.49	12.36%	
	小计	<b>188,107.01</b>	<b>179,033.86</b>	<b>5.07%</b>	/
	合计数	<b>511,387.70</b>	<b>401,525.48</b>	<b>27.36%</b>	/

注1：2021年上半年传统伤口护理与包扎产品包含全棉水刺无纺布销售收入9,835.25万元。

注2：隆泰医疗购买日为2022年4月30日，其5-6月销售收入并入稳健医疗合并报表。

## （二）经营管理概况

报告期内，公司重点开展工作如下：

### 1、数字转型

为实现“以消费者为中心，以数字化和智能制造为驱动”的业务转型，落地“商品数字化运营、全渠道数字化运营、消费者数字化运营、智慧物流数字化运营和智能制造数字化运营五大数字化”战略，进一步交付了核心业务运营的数字化项目阶段落地，有效地推动集团全产业链自上而下来驱动和统领整体业务变革和创新。公司2022年上半年推进了以下数字化

项目：（1）继续推进全品类商品数字运营能力升级：在商品全生命周期运营融通的基础上构建全维度商品量本利模型，通过算法引擎、机器学习等AI智能技术有效实现商品毛利及库存最优解。预测模型优化提升了商品、渠道、消费者匹配的精准度，通过算法自动配补货预测拉通产能平衡，自动建模生成好销要素标签，进一步提升整体商品运营能力。（2）将全域会员拉通进行全渠道整合营销运营，确保会员体验的一致性、提升会员的复购及转化。报告期内已经完成全域会员打通，下半年进一步推进CDP-MA营销云建设，致力于全面加速全渠道消费者数字运营能力。（3）推动全网仓智慧物流数字运营能力建设，致力于打造基于客户需求导向的集成化、智能化、可拓展、快速反应的主动型物流体系，通过新技术自主研发WMS&TMS系统，有效推动物流降低成本、提升效率及用户体验。目前在多仓库上线推广中，下半年将进一步推进升级。（4）加速推进全智造数字运营能力建设，运用行业先进解决方案，致力于打造绿色低碳的、敏捷的产业链生态灯塔工厂，行业领先的Win+工业互联网智造平台。基于新技术自主开发APS、MES、QMS、IOT等四大类应用赋能9大制造基地提质及降本增效，目前已完成1.0版本开发测试与上线，届时将持续地提升综合竞争力。

## 2、研发创新

医用耗材领域，公司将重点开发核心基础材料在口罩、防护服等防疫产品上的应用，在疫情常态化为防疫人员及普通用户提供更好的产品体验，持续为用户创造更大的价值。高端医用敷料产品领域，公司将在湿性敷料产品上不断做升级迭代，上半年在胶黏产品配方，医用聚氨酯材料和高分子超吸水材料等核心原料工艺配方持续研发升级，目前部分材料已进入产品验证阶段，量产后可满足不同客户和不同市场的差异化定制需求。同时，公司也在加速布局国内外产品证件准入，为欧盟法规切换和国产替代进口提前做准备，今年上半年公司自主研发的抗菌纤维敷料获得了美国FDA批注，疤痕膏产品获得了国内II类医疗器械注册证，还有十几款高端敷料在CE、FDA和国内顺利注册中。依托医疗研发技术平台，公司产品研发布局由医用敷料耗材逐步拓宽到皮肤护理日用产品系列，并计划在未来几年重点打造系列具有生物活性功能的医美类产品，如面膜、膏霜等品类。

健康消费品领域，公司在行业首创宽幅针织液氨全棉面料，应用于床品套件，具有奢华质感，舒适亲肤；全棉防晒2.0的开发，不仅拥有UPF50+的超强防晒效果、良好的吸湿透气性能，而且升级了薄荷凉感功能；高弹纱布技术的开发，解决了纱布无弹，穿着束缚的问题，广泛应用于纯棉纱布类产品；同时，公司已启动全棉核心单品碳足迹认证，通过对棉柔巾、湿巾、纱布婴儿服、床品四件套、T恤碳足迹认证，可以定量核算产品的温室气体排放总量，方便识别产品生产过程中的改进重点，为产品可持续改善提供依据和方向，碳足迹认证的开展为实现全棉碳达峰碳中和目标迈出重要的一步。产学研合作方面，鉴于目前通过国家审定的棉种，更适合于纺织服装业使用，并不适用于无水刺棉生产使用，公司与华农联合成立棉花研究院，并聘任张献龙教授为全棉时代首席棉花科学家，开展棉花育种及水刺专用棉研发项目合作，目前（三亚）全棉时代1号海陆融杂交育种，4月份已在新疆扩繁种植；同时，公司与东华大学国家环境保护工程技术中心-纺织工业污染纺织，开展了纺织材料微塑料释放分析与检测项目，通过科学的试验，输出全棉材料与化纤材料的同类产品在使用过程中产生微纤维微塑料的对比数据，加强对消费者去塑化意识。

## 3、品牌建设

2022年上半年，稳健医疗持续巩固国民喜爱、医护信赖的品牌形象，通过有效手段不断提升品牌知名度和美誉度。报告期内，通过与多家权威媒体合作，创新形式，进一步扩大企业在行业端和消费者端的影响力。其中包括受深圳报业集团邀约，多家媒体走访企业进行高质量发展调研并刊发专题报道；受邀参与央视《对话》栏目、凤凰网《首席访谈》栏目等，讲述稳健医疗作为民族企业为社会创造价值的品牌故事；联合《中国青年报》推出“共赴主场一起赢”冬奥健儿访谈广告片；联合《中国妇女报》与知名演员刘敏涛，发布《我的斜杠妈妈》公益主题片等，获得社会广泛讨论和好评。在品

牌跨界方面，和卡姿兰、元气森林进行异业合作，扩大稳健医疗在“Z世代”和社交媒体平台的关注度。药店连锁方面，高考之际联合全国药店在各地展开超过70场“Winner考生加油站”线下活动，助力莘莘学子顺利赴考，获得大批师生和家长点赞。在专业学术领域，通过各级学术会议影响专业市场，并在5·12护士节举办关爱白衣天使公益活动，覆盖全国50余家医院，进一步加强与国内头部医院的交流合作。

全棉时代在品牌建设方面持续深化与消费者的沟通，通过代言人、原创优质内容打造、线下巡展及发布会等形式，持续向消费者传达“棉”具备的环保、可持续发展等多重优势，提升消费者对品牌的感知度和忠诚度。3月1日，全棉时代官宣前国家跳水队运动员、奥运冠军郭晶晶为品牌代言人，同时郭晶晶作为“安心守护大使”与全棉时代发起“一朵棉花的力量”公益行动；联合中国妇女报、新世相共同打造品牌原创人物记录系列片《她改变的》罗海香篇、水庆霞篇，通过代表时代精神的真实人物和故事，以高质量的原创内容，与消费者进行更深层次的情感沟通，建立精神和价值的链接，并形成品牌自有的内容IP；在“世界海洋日”到来之际，全棉时代举行“舍·予 共生”品牌发布会暨2021稳健医疗社会责任报告发布会，通过线上直播的方式，深度解读棉的环保价值，向消费者传递品牌可持续发展愿景。同时，与中国国家地理发起线下主题影像展落地深圳、成都，提升公众对环境保护、全棉时代品牌的关注。

#### 4、外延并购

报告期内，公司秉持打造医用耗材一站式解决方案的战略，围绕着低值医用耗材领域开启了外延式并购，先后获得了隆泰医疗、湖南平安医械的控股权，以及桂林乳胶100%股权，进一步丰富了产品线，补充了产品短板，拓展了国内外业务渠道，完善了公司战略布局。

4月8日，公司使用自有资金7.3亿元获得隆泰医疗共计55%股权，隆泰医疗的主营业务为高端伤口敷料的研发、生产和销售，购买日为4月30日。隆泰医疗有着十余年优质客户的长期积累，拥有4张三类医疗器械注册证，21张二类医疗器械注册证，在国内高端伤口敷料企业中处于行业领先地位。2021年度实现营业收入3.5亿元，净利润8637.4万元，此次收购助力公司打造国内高端伤口敷料龙头地位，具有重要战略意义。

5月18日，公司合计出资7.5亿元持有湖南平安医械增资扩股后68.7%股权，购买日为7月1日。湖南平安医械的主营业务为注射器、输液器、采血管、采血针、留置针等医疗器械的研发、生产和销售，为中国驰名商标、国家级高新技术企业，2020年荣获“第二批专精特新小巨人企业”。2021年湖南平安医械实现营业收入3.6亿元，净利润8503.2万元。湖南平安医械拥有第三类和第二类医疗器械注册证的数量分别为17个和19个，拥有各项专利证书24项，业务覆盖国内与海外市场，其中在湖南省医院市场拥有领先的市占率。此次收购填补了公司在注射穿刺领域的产品空白，助力公司成为国内医用耗材产品线最全面的企业之一。

6月6日，公司以自有资金4.5亿元获得桂林乳胶100%股权，购买日为6月30日。桂林乳胶的主营业务为医用乳胶外科手套、医用检查手套、乳胶避孕套的生产及销售。2021年桂林乳胶实现营业收入3.2亿元，净利润5085.4万元。桂林乳胶是乳胶外科手套、避孕套产品等4个国家标准与6个行业标准制定的参与者和引导者，拥有医疗器械注册证11个，各类专利证书35个，其中发明专利13项。桂林乳胶的医用乳胶外科手套在国内医院的品牌知名度、规模、质量皆领先，也是各种手术不可缺少的常规耗材，并能与公司手术室耗材与伤口护理等产品互相配搭，形成各种组合包，向医院用户提供一站式定制化解决方案，解决医院用户痛点。与此同时，桂林乳胶的避孕套产品将进入公司消费端渠道，丰富公司消费端产品线。

#### （三）主要财务数据同比变动情况

单位：元

	本报告期	上年同期	同比增减	变动原因
营业收入	5,157,944,495.72	4,059,865,654.92	27.05%	主要系医用耗材板块收入增长较大所致
营业成本	2,640,556,563.64	1,921,789,702.47	37.40%	主要系大宗原辅料涨价、人工成本增长等所致
销售费用	950,172,124.74	825,805,820.57	15.06%	详见后文的“四、纺织服装相关行业信息披露指引要求的其他信息”之“3、销售费用及构成”
管理费用	325,391,883.32	310,652,551.64	4.74%	无重大变动
财务费用	-73,619,152.34	-12,616,456.80	483.52%	主要系利息收入及汇兑损益增加所致
所得税费用	145,670,282.34	143,286,407.76	1.66%	无重大变动
研发投入	238,644,498.62	189,917,265.47	25.66%	主要系研发投入增加所致
经营活动产生的现金流量净额	801,150,899.38	197,604,865.77	305.43%	(1) 2020 年公司对防护产品采取预收 100% 的信用政策, 在 2021 年上半年公司针对防护产品的信用政策已恢复至正常水平 (2) 2020 年度业绩较好, 导致 2021 年上半年汇算清缴后支付的各项税费较多
投资活动产生的现金流量净额	-966,552,145.71	1,134,322,825.18	-185.21%	主要系本报告期支付或预付 3 家并购单位投资款所致
筹资活动产生的现金流量净额	192,733,749.29	-821,629,805.97	123.46%	主要系本报告期取得的银行借款较多所致
现金及现金等价物净增加额	54,933,264.88	510,599,067.48	-89.24%	主要系本报告期投资支付的现金增加所致

公司报告期利润构成或利润来源发生重大变动

适用 不适用

公司报告期利润构成或利润来源没有发生重大变动。

占比 10% 以上的产品或服务情况

适用 不适用

单位：万元

	营业收入	营业成本	毛利率	营业收入比上年同期增减	营业成本比上年同期增减	毛利率比上年同期增减
分产品或服务						
医用耗材-疾控防护产品	225,166.66	113,971.32	49.38%	53.89%	92.31%	-10.12% <sup>注1</sup>

公司需遵守《深圳证券交易所上市公司自律监管指引第 3 号——行业信息披露》中的“纺织服装相关业务”的披露要求

单位：元

	营业收入	营业成本	毛利率	营业收入比上年同期增减	营业成本比上年同期增减	毛利率比上年同期增减
分行业						
医用耗材	3,232,806,937.03	1,734,857,098.62	46.34%	45.30%	60.88%	-5.19%
健康生活消费品	1,881,070,146.61	878,872,880.90	53.28%	5.07%	7.07%	-0.87%
分产品						
分地区						
境内	4,367,167,496.07	2,200,074,326.83	49.62%	50.28%	56.31%	-1.94%
境外	746,709,587.58	413,655,652.69	44.60%	-32.69%	-15.87%	-11.08% <sup>注2</sup>

注：1. 主要由于境外销售毛利率下降引起；

2. 主要由于受境外市场需求减少，原料价格上涨等因素，毛利率有所下降；

3. 以上收入均为主营业务收入。

公司主营业务数据统计口径在报告期发生调整的情况下，公司最近 1 年按报告期末口径调整后的主营业务数据

适用 不适用

公司是否有实体门店销售终端

是 否

实体门店分布情况

门店的类型	门店的数量	门店的面积	报告期内新开门店的数量	报告期末关闭门店的数量	关闭原因	涉及品牌
直营	312	119,886	19	29	合同到期及战略考虑主动闭店	全棉时代、津梁生活
加盟	27	5,901	5	1	加盟店转直营门店	全棉时代

直营门店总面积和店效情况

面积档	门店家数	总面积	2022年1-6月营业收入(万元)	去年同期营业收入(万元)	平均店效同比增减	原因说明
300 m <sup>2</sup> 以下	116	25,485.06	15,904.31	16,066.76	-1.01%	
300-500 m <sup>2</sup>	73	27,360.62	14,045.91	14,187.08	-1.00%	
500-800 m <sup>2</sup>	57	35,201.40	12,626.51	13,243.44	-4.66%	
800 m <sup>2</sup> 以上	20	18,900.70	5,097.70	5,176.20	-1.52%	
合计	266	106,947.78	47,674.43	48,673.49	-2.05%	主要系 2022 年上半年因疫情管控采取陆续封城及人员隔离措施，导致部分门店无法正常开门营业，对门店线下业务带来影响

说明：以上为全棉时代截止 2022 年 6 月 30 日开业 12 个月以上门店，线下门店营业收入不含线下门店引流到线上小程序的销售。

营业收入排名前五的门店

序号	门店名称	开业日期	营业收入（元）	店面平效（元/平方米）
1	门店一	2017 年 10 月 25 日	6,577,590.87	16,289.23
2	门店二	2014 年 09 月 19 日	5,027,339.22	6,685.29
3	门店三	2018 年 01 月 18 日	4,689,890.40	3,518.30
4	门店四	2010 年 05 月 15 日	4,510,150.29	6,933.36
5	门店五	2021 年 10 月 31 日	4,448,679.42	10,203.39
合计	--	--	25,253,650.20	43,629.57

上市公司新增门店情况

是 否

门店名称	门店地址	开设时间	合同面积（平方米）	投资金额（元）	产品类别	经营业态	经营模式	物业权属状态	门店家数
全棉时代直营店	华中区	2022 年	2,479.18	14,049,871.98	健康生活消费品	零售	直营	全棉租赁	10
全棉时代直营店	华北区	2022 年	1,024.00	6,289,649.97	健康生活消费品	零售	直营	全棉租赁	4
全棉时代直营店	华西区	2022 年	660.70	3,267,045.22	健康生活消费品	零售	直营	全棉租赁	3
全棉时代直营店	华南区	2022 年	486.00	2,453,416.35	健康生活消费品	零售	直营	全棉租赁	2
全棉时代直营店	华北区	2022 年	300	433,305.92	健康生活消费品	零售	加盟	全棉租赁	1
全棉时代直营店	华南区	2022 年	221	412,273.00	健康生活消费品	零售	加盟	全棉租赁	1
全棉时代直营店	华西区	2022 年	370	629,994.30	健康生活消费品	零售	加盟	全棉租赁	2
全棉时代直营店	华中区	2022 年	191.3	309,182.22	健康生活消费品	零售	加盟	全棉租赁	1
合计			5,732.18	27,844,738.96					24

公司是否披露前五大加盟店铺情况

是 否

#### 四、纺织服装相关行业信息披露指引要求的其他信息

##### 1、产能情况

公司自有产能状况

	本报告期	上年同期
--	------	------

产能利用率同比变动超过 10%

是 否

业务类别	产品类别	单位	2022 年 1-6 月	2021 年 1-6 月	变动原因说明
------	------	----	--------------	--------------	--------

			产能	产量	产能	产能	产量	产能	产能利用率变动百分点	
					利用率			利用率		
	纱布类	吨	5,585	3,568	64%	5,276	3,210	61%	3%	无重大变动
	棉类	吨	1,373	1,026	75%	1,030	857	83%	-9%	无重大变动
医用耗材	口罩	万片	328,051	295,621	90%	197,351	148,799	75%	15%	国内点状疫情频发,对产品的需求量提升的速度大于产能新增的速度
	防护服	万件	2,652	2,627	99%	780	517	66%	33%	点状疫情发生,对该产品的数量需求大幅提升
	手术衣	万件	1,950	1,796	92%	1,560	1,215	78%	14%	国内点状疫情频发,对产品的需求量提升的速度大于产能新增的速度
	组合包	万包	2,600	2,329	90%	2,595	2,219	86%	4%	无重大变动
	全棉水刺无纺布	吨	25,628	14,241	56%	24,090	12,435	52%	4%	无重大变动
健康生活消费品	棉柔巾	万包	17,397	6,565	38%	13,822	6,934	50%	-12%	主要系新增了产能,而销量小幅下降导致
	卫生巾	万片	25,040	19,496	78%	25,040	18,925	76%	2%	无重大变动

是否存在海外产能

是 否

## 2、销售模式及渠道情况

产品的销售渠道及实际运营方式

公司涉及纺织服装的为健康生活消费品行业，健康生活消费品行业的销售渠道包括电子商务、直营连锁店、商超渠道、大客户和加盟店。

单位：元

销售渠道	营业收入	营业成本	毛利率	营业收入比上年同期增减	营业成本比上年同期增减	毛利率比上年同期增减
线上销售	1,129,669,514.64	577,404,203.98	48.89%	26,879,726.10	22,437,124.73	-0.79%
线下门店	568,663,387.31	226,868,732.28	60.10%	26,029,153.51	16,031,334.21	-1.04%
商超渠道	143,327,527.80	54,670,363.89	61.86%	37,156,885.44	18,477,517.03	-4.05%
大客户	39,409,716.86	19,929,580.75	49.43%	665,822.66	1,105,998.59	-1.99%

合计	1,881,070,146.61	878,872,880.90	53.28%	90,731,587.71	58,051,974.55	-0.87%
----	------------------	----------------	--------	---------------	---------------	--------

变化原因

健康生活消费品各渠道销售毛利率本期均无重大变化。

### 3、销售费用及构成

销售费用	2022 年 1-6 月	2021 年 1-6 月	同比增减	重大变动说明
职工薪酬	322,603,966.58	229,922,405.33	40.31%	主要系销售人员增加及医疗业务业绩增长，职工薪酬相应增加所致
差旅费	3,848,684.40	5,786,992.03	-33.49%	主要系受疫情影响，销售人员出差减少所致
办公通讯费	8,396,979.22	3,075,901.11	172.99%	主要系办公及网络服务费增加所致
销售佣金	118,542,577.52	98,622,807.60	20.20%	无重大变动
保险费	3,018,944.71	2,574,426.91	17.27%	无重大变动
折旧及摊销	156,566,925.78	113,209,102.14	38.30%	主要系消费品业务新增门店增加的使用权资产摊销及闭店增加长期待摊费用摊销所致
广告宣传及市场推广费	235,198,138.16	233,984,397.50	0.52%	无重大变动
租赁费	66,454,933.41	85,737,804.97	-22.49%	无重大变动
其他	35,540,974.97	52,891,982.98	-32.80%	主要系其他杂项销售费用下降所致
<b>合计</b>	<b>950,172,124.74</b>	<b>825,805,820.57</b>	<b>15.06%</b>	

### 4、加盟、分销

加盟商、分销商实现销售收入占比超过 30%

是 否

前五大加盟商

序号	加盟商名称	开始合作时间	是否为关联方	销售总额（元）	加盟商的层级
1	加盟商一	2020 年 11 月 09 日	否	2,047,316.15	一级
2	加盟商二	2020 年 05 月 01 日	否	1,637,036.90	一级
3	加盟商三	2020 年 06 月 12 日	否	1,339,037.08	一级
4	加盟商四	2020 年 12 月 24 日	否	1,000,843.62	一级
5	加盟商五	2021 年 06 月 01 日	否	866,781.02	一级
合计	--	--	--	6,891,014.77	--

前五大分销商



序号	加盟商名称	开始合作时间	是否为关联方	销售总额（元）
----	-------	--------	--------	---------

## 5、线上销售

线上销售实现销售收入占比超过 30%

是 否

是否自建销售平台

是 否

开始运营的时间	2014 年 01 月 06 日
注册用户数量	19,084,848
月均活跃用户数量	2,060,000

是否与第三方销售平台合作

是 否

单位：元

平台名称	报告期内的交易金额	向该平台支付费用	退货率
淘系（健康生活消费品）	545,164,917.16	46,120,707.23	1.80%
京东（健康生活消费品）	259,640,720.20	23,003,627.07	1.39%
亚马逊（医用耗材）	40,826,636.09	19,388,903.05	2.82%
唯品会（健康生活消费品）	25,755,382.12	1,440,373.59	4.86%

公司开设或关闭线上销售渠道

适用 不适用

说明对公司当期及未来发展的影响

不适用。

## 6、代运营模式

是否涉及代运营模式

是 否

## 7、存货情况

存货情况

主要产品	存货周转天数	存货价值	存货余额同比增减情况	原因
医用敷料	70	789,656,200.96	273,128,769.49	较上年末增长 52.88%，主要系为满足销售需求库存商品的备货增加所致
健康生活消费品	235	1,019,398,812.02	-61,450,800.50	较上年末下降 5.69%，

				无重大变动
整体	125	1,809,055,012.98	211,677,968.99	较上年末增长 13.25%，无重大变动

存货跌价准备的计提情况

产品 品类	存货跌价准备 金额	跌价 准备 金额 占比	存货净值	存货原值	库龄			
					1 年以内	1-2 年	2-3 年	3 年及以上
医用 耗材	38,144,310.20	4.63%	789,656,200.96	827,800,511.16	790,119,141.49	23,569,214.34	10,482,438.74	3,629,716.59
健康 生活 消费品	104,116,890.45	9.27%	1,019,398,812.02	1,123,515,702.47	964,923,556.81	137,686,484.52	12,791,122.55	8,114,538.59
合计	142,261,200.65	7.30%	1,809,055,012.98	1,951,316,213.63	1,755,042,698.30	161,255,698.86	23,273,561.29	11,744,255.18

加盟或分销商等终端渠道的存货信息

公司健康生活消费品下全棉时代品牌加盟店 2022 年新开店 5 家，累计开店 27 家。加盟店的经营模式为加盟商负责店铺建造及日常运营，全棉时代提供品牌营销、商品及供应链支持。店铺实现销售后，全棉时代与加盟商通过分成实现各自收益；加盟店库存所有权归全棉时代所有。截止 2022 年 6 月 30 日，存货余额为 1,053 万元，店均 39 万元。

## 8、品牌建设情况

公司是否涉及生产和销售品牌服装、服饰以及家纺产品

是 否

自有品牌

品牌名称	商标名称	主要产品类型	特点	目标客户群	主要产品价格带	主要销售区域	城市级别
全棉时代	全棉时代	棉柔巾	100%优质天然棉制成，不含荧光增白剂，温和不刺激，满足消费者日常需求。	全年龄客群	5-30 元/包（100 片）	全国范围	全国二三线及以上城市
全棉时代	奈丝公主	卫生巾	100%全棉表层（表层、隔边、护翼表层）	适龄女性人群	1.99-3.99 元/片	全国范围	全国二三线及以上城市
全棉时代	奈丝宝宝	棉尿裤	100%全棉面层，市面独有，来自天然棉花的呵护；2mm 超薄芯体、芯体 28 倍超高吸尿量	育婴人群	3.32-4.14 元/片	全国范围	全国二三线及以上城市
全棉时代	全棉时代	湿巾	100%全棉材质，柔软而不滑腻，温和不伤肌肤	全年龄客群	20-40 元/包	全国范围	全国二三线及以上城市
全棉时代	全棉时代	婴童用品/	100%全棉材	待产妈妈、	100-400 元/	全国范围	全国二三线

		服饰	质,无荧光无甲醛添加,独有的纱布面料提供更加舒适的呵护	新生儿、婴儿、幼童	件					及以上城市
全棉时代	全棉时代	成人服饰/贴身衣物	全棉材质,高配棉,无荧光无甲醛添加,触肤柔软,独有的纱布面料提供更加舒适的呵护	适龄成人男女	外出服:200-600元/件;家居服:200-500元/件;保暖内衣:100-500元/件;内裤:48-68元/条;袜子:20-80元/双		全国范围			全国二三线及以上城市
全棉时代	全棉时代	床品、卫浴用品	全棉材质,高配棉,无荧光无甲醛添加,触肤柔软,独有的纱布面料提供更加舒适的呵护	待产妈妈、新生儿、婴儿、幼童及成人客群	婴儿床品:200-500元/套;幼儿床品:300-800元/套;成人床品:500-2000元/套;卫浴用品:50-200元/件		全国范围			全国二三线及以上城市

合作品牌

品牌名称	商标名称	主要产品类型	特点	目标客户群	主要产品价格带	主要销售区域	城市级别	品牌及商标权属	合作方名称	合作方式	合作期限
------	------	--------	----	-------	---------	--------	------	---------	-------	------	------

被授权品牌

品牌名称	商标名称	主要产品类型	特点	目标客户群	主要产品价格带	主要销售区域	城市级别	授权方	授权期限	是否为独家授权
全棉时代,中国航天	全棉时代,中国航天造型人物	婴童服饰及用品	以全棉材质为载体,结合中国航天形象开发的产品	婴幼儿童客群	198-458元/件	全国范围	全国二三线及以上城市	上海新创华文化发展有限公司	2021.9.15-2022.10.14	否
全棉时代,奥特曼	全棉时代,奥特曼造型人物	棉柔巾、湿巾、浴巾	以全棉材质为载体,结合奥特曼卡通形象开发的产品	全年龄层客群	21.8-298元/件	全国范围	全国二三线及以上城市	甲方:可尼文化(北京)有限公司 乙方:杭州谦禧文化传播有限公司	2021.9.1-2022.9.31	否

报告期内各品牌的营销与运营

品牌的营销与运营具体内容详见“第三节 管理层讨论与分析-三、主营业务分析”中的“品牌建设”章节。

涉及商标权属纠纷等情况

适用 不适用

## 9、其他

公司是否从事服装设计相关业务

是 否

自有的服装设计师数量	33	签约的服装设计师数量	1
搭建的设计师平台的运营情况	PLM 系统、3D 设计平台和 Coloro Creative Intelligence 数字化色彩工具		

公司是否举办订货会

是 否

## 五、非主营业务分析

适用 不适用

单位：元

	金额	占利润总额比例	形成原因说明	是否具有可持续性
投资收益	31,452,189.90	3.01%	主要系利用募集资金及自有资金做现金管理形成的收益	否
公允价值变动损益	35,182,098.83	3.37%	主要系利用募集资金及自有资金做现金管理形成的收益	否
资产减值	-73,045,565.34	-7.00%	主要系对存货、固定资产等进行公允价值评估后产生的减值	否
营业外收入	2,152,935.65	0.21%	主要系固定资产报废利得	否
营业外支出	8,633,722.09	0.83%	主要系资产报废损失	否
信用减值损失	-7,749,168.11	-0.74%	主要系估计的应收账款及其他应收款的信用减值损失准备	否
资产处置收益	-547,132.74	-0.05%	主要系处置非流动资产形成的损失	否

## 六、资产及负债状况分析

### 1、资产构成重大变动情况

单位：元

	本报告期末		上年末		比重增减	重大变动说明
	金额	占总资产比例	金额	占总资产比例		
货币资金	4,213,668,508.76	27.15%	4,273,938,326.82	32.22%	-5.07%	无重大变动
应收账款	1,002,762,209.29	6.46%	775,546,589.42	5.85%	0.61%	主要系销售增长所致

存货	1,809,055,012.98	11.65%	1,597,377,043.99	12.04%	-0.39%	无重大变动
长期股权投资	19,358,011.13	0.12%	16,949,801.24	0.13%	-0.01%	无重大变动
固定资产	1,924,347,463.68	12.40%	1,477,320,848.63	11.14%	1.26%	主要系新并购企业导致的增加
在建工程	531,760,298.29	3.43%	216,096,622.30	1.63%	1.80%	主要系子公司增加厂房及设备投入所致
使用权资产	473,619,587.07	3.05%	531,735,443.44	4.01%	-0.96%	无重大变动
短期借款	1,141,476,733.93	7.35%	0.00	0.00%	7.35%	主要系增加借款所致
合同负债	320,794,802.74	2.07%	341,175,665.42	2.57%	-0.50%	无重大变动
长期借款	28,000,000.00	0.18%	0.00	0.00%	0.18%	主要系新并购企业导致的增加
租赁负债	316,525,936.97	2.04%	381,808,925.09	2.88%	-0.84%	无重大变动
预付账款	420,787,215.37	2.71%	110,462,594.38	0.83%	1.88%	主要系原料采购预付款增加所致
无形资产	799,026,401.97	5.15%	265,700,890.65	2.00%	3.15%	主要系新并购公司评估增值所致
其他非流动资产	252,312,831.03	1.63%	115,571,001.80	0.87%	0.76%	主要系预付平安器械股权款所致
商誉	588,885,371.18	3.79%	0.00	0.00%	3.79%	主要系新并购公司产生的溢价所致
应付票据	146,065,963.57	0.94%	36,200,130.04	0.27%	0.67%	主要系用票据结算的款项增加所致
应付账款	996,960,746.96	6.42%	734,521,490.60	5.54%	0.88%	主要系原料采购应付的款项增加所致
应交税费	183,490,178.24	1.18%	93,859,069.68	0.71%	0.47%	主要系应交企业所得税增加所致
递延所得税负债	80,180,343.95	0.52%	13,337,159.68	0.10%	0.42%	主要系新并购企业评估增值确认的递延所得税负债增加所致

## 2、主要境外资产情况

适用 不适用

## 3、以公允价值计量的资产和负债

适用 不适用

单位：元

项目	期初数	本期公允价值变动损益	计入权益的累计公允价值变动	本期计提的减值	本期购买金额	本期出售金额	其他变动	期末数
金融资产								
1. 交易性金融资产（不含衍生金融资产）	3,130,529,709.10	35,182,098.83			3,093,150,000.00	3,499,161,820.00		2,726,914,556.35
金融资产小计	3,130,529,709.10	35,182,098.83			3,093,150,000.00	3,499,161,820.00		2,726,914,556.35
上述合计	3,130,529,709.10	35,182,098.83			3,093,150,000.00	3,499,161,820.00		2,726,914,556.35
金融负债	0.00	0.00	0.00	0.00	0.00	0.00	0.00	0.00

其他变动的内容

不适用。

报告期内公司主要资产计量属性是否发生重大变化

是 否

#### 4、截至报告期末的资产权利受限情况

因抵押、质押或冻结等对使用有限制，因资金集中管理支取受限，以及放在境外且资金汇回受到限制的货币资金明细如下：

项目	期末余额	期初余额
信用证保证金*1	50,672,072.00	27,597,366.13
银行承兑汇票保证金*2	11,119,000.00	-
履约保证金*3	2,354,080.27	2,162,025.10
其他受限制货币资金余额*4	5,977,829.57	155,566,673.55
合计	70,122,981.84	185,326,064.78

\*1 信用保证金系稳健医疗及天门稳健为办理信用证而存入的保证金存款。

\*2 银行承兑汇票保证金为隆泰医疗为开承兑汇票存入的保证金。

\*3 履约保证金系香港稳健为与客户交易存入银行的保证金。

\*4 其他受限货币资金余额系深圳全棉及津梁生活根据商务部规定发行预付卡而开立的受限非预算单位专用存款账户余额。

## 七、投资状况分析

### 1、总体情况

适用 不适用

报告期投资额（元）	上年同期投资额（元）	变动幅度
4,609,168,278.88	2,855,178,484.95	61.43%

## 2、报告期内获取的重大的股权投资情况

适用 不适用

单位：元

被投资公司名称	主要业务	投资方式	投资金额	持股比例	资金来源	合作方	投资期限	产品类型	截至资产负债表日的进展情况	预计收益	本期投资盈亏	是否涉诉	披露日期（如有）	披露索引（如有）
浙江隆泰医疗科技有限公司	高端伤口敷料等产品的研发、生产和销售	收购	727,540,000.00	55.00%	自有资金	/	/	医用耗材	购买日 2022 年 4 月 30 日，2022 年 5-6 月损益表及 2022 年 6 月 30 日资产负债表纳入合并范围	0.00	4,894,217.53 <sub>注</sub>	否	2022 年 04 月 11 日	
桂林紫竹乳胶制品有限公司	医用乳胶外科手套、医用检查手套、乳胶避孕套的生产及销售	收购	450,000,000.00	100.00%	自有资金	/	/	医用耗材	购买日 2022 年 6 月 30 日，2022 年 6 月 30 日资产负债表纳入合并范围	0.00	0.00	否	2022 年 06 月 08 日	
合计	--	--	1,177,540,000.00	--	--	--	--	--	--	0.00	4,894,217.53	--	--	--

注：隆泰医疗本期投资盈亏 4,894,217.53 元为以购买日可辨认净资产公允价值持续计算的 2022 年 5-6 月期间的归属于母公司的净利润。

### 3、报告期内正在进行的重大的非股权投资情况

适用 不适用

单位：元

项目名称	投资方式	是否为固定资产投资	投资项目涉及行业	本报告期投入金额	截至报告期末累计实际投入金额	资金来源	项目进度	预计收益	截止报告期末累计实现的收益	未达到计划进度和预计收益的原因	披露日期（如有）	披露索引（如有）
高端敷料生产线建设项目	自建	是	医用耗材	54,806,787.08	86,790,500.00	募集资金	40.02%	0.00	0.00	不适用		
营销网络建设项目	自建	是	健康生活消费品	60,632,961.37	279,014,300.00	募集资金	39.60%	0.00	0.00	不适用		
研发中心建设项目	自建	是	医用耗材+健康生活消费品	27,481,988.87	101,222,600.00	募集资金	43.00%	0.00	0.00	不适用		
数字化管理系统项目	自建	是	医用耗材+健康生活消费品	12,861,053.53	113,234,500.00	募集资金	42.12%	0.00	0.00	不适用		
稳健医疗（嘉鱼）科技产业园项目	自建	是	医用耗材	11,971,947.87	64,086,300.00	募集资金	16.02%	0.00	0.00	不适用		
武汉稳健二期扩建项目	自建	是	医用耗材+健康生活消费品	170,723,540.16	377,566,700.00	募集资金	62.93%	0.00	0.00	不适用		
合计	--	--	--	338,478,278.88	1,021,914,900.00	--	--	0.00	0.00	--	--	--



#### 4、以公允价值计量的金融资产

适用 不适用

单位：元

资产类别	初始投资成本	本期公允价值变动损益	计入权益的累计公允价值变动	报告期内购入金额	报告期内售出金额	累计投资收益	其他变动	期末金额	资金来源
信托产品	1,330,000.00	8,923,223.76		959,000.00	1,039,000.00	3,240,646.93		1,273,043,323.76	自有资金
基金				40,000.00				40,000.00	自有资金
其他	1,770,996,820.00	26,258,875.07		2,094,150,000.00	2,460,161,820.00	25,803,333.08		1,413,871,232.59	自有+募集资金
其他	0.00	0.00		0.00	0.00	0.00		0.00	自有资金
合计	3,100,996,820.00	35,182,098.83	0.00	3,093,150,000.00	3,499,161,820.00	29,043,980.01	0.00	2,726,914,556.35	--

#### 5、募集资金使用情况

适用 不适用

##### (1) 募集资金总体使用情况

适用 不适用

单位：万元

募集资金总额	355,884.93
报告期投入募集资金总额	87,378.13
已累计投入募集资金总额	219,621.78
报告期内变更用途的募集资金总额	8,787
累计变更用途的募集资金总额	8,787
累计变更用途的募集资金总额比例	2.47%
募集资金总体使用情况说明	
2022 上半年度，本公司使用募集资金 87,378.13 万元，截止 2022 年 6 月 30 日，本公司实际累计使用募集资金 219,621.78 万元。	

##### (2) 募集资金承诺项目情况

适用 不适用

单位：万元

承诺投资项目和超募资金投	是否已变更项目(含部分变	募集资金承诺投资总	调整后投资总额(1)	本报告期投入金额	截至期末累计投入金	截至期末投资进度(3)=	项目达到预定可使用状态日	本报告期实现的效益	截止报告期末累计实现的效	是否达到预计效益	项目可行性是否发生重大变
--------------	--------------	-----------	------------	----------	-----------	--------------	--------------	-----------	--------------	----------	--------------

向	更)	额			额(2)	(2)/(1)	期		益		化
承诺投资项目											
高端敷料生产线建设项目	否	21,685.86	21,685.86	5,480.68	8,679.05	40.02%	2024年09月30日	0	0	不适用	否
营销网络建设项目	是	70,456.87	61,669.87	6,063.3	27,901.43	39.60%	2024年09月30日	0	0	不适用	否
研发中心建设项目	否	23,542.15	23,542.15	2,748.2	10,122.26	43.00%	2024年09月30日	0	0	不适用	否
数字化管理系统项目	否	26,881.05	26,881.05	1,286.11	11,323.45	42.12%	2024年09月30日	0	0	不适用	否
补充流动资金	否		8,787	0	0	0.00%		0	0	不适用	否
承诺投资项目小计	--	142,565.93	142,565.93	15,578.29	58,026.19	--	--	0	0	--	--
超募资金投向											
稳健医疗(嘉鱼)科技产业园项目			40,000	1,197.19	6,408.63	16.02%	2023年06月30日	0	0	不适用	否
武汉稳健二期扩建项目			60,000	17,072.35	37,756.67	62.93%	2022年12月30日	0	0	不适用	否
归还银行贷款(如有)	--						--	--	--	--	--
补充流动资金(如有)	--		113,319	53,530.3	117,430.3	100.00%	--	--	--	--	--
超募资金投向小计	--		213,319	71,799.84	161,595.6	--	--			--	--
合计	--	142,565.93	355,884.93	87,378.13	219,621.79	--	--	0	0	--	--
未达到计划进度或预计收益的情况和原因(分具体项目)	不适用										

项目可行性发生重大变化的情况说明	不适用
超募资金的金额、用途及使用进展情况	<p>适用</p> <p>2020 年 10 月 12 日，公司第二届董事会第十三次会议以及第二届监事会第七次会议，审议通过《关于使用部分超募资金永久性补充流动资金的议案》，同意公司使用超募资金 63,900 万元用于永久补充流动资金。截止 2022 年 06 月 30 日，超募资金 117430.3 万元已用于补充流动资金。</p> <p>2020 年 11 月 27 日，公司第二届董事会第十五次会议及第二届监事会第九次会议，审议通过了《关于使用超募资金投资稳健医疗（嘉鱼）科技产业园项目的议案》。议案主要内容如下：公司拟使用超募资金中的 40,000.00 万元用于投资稳健医疗（嘉鱼）科技产业园项目。稳健医疗（嘉鱼）科技产业园项目预计项目总投资 90,000.00 万元，实施主体为稳健医疗（嘉鱼）有限公司。该项目位于湖北省嘉鱼经济开发区内，北邻园区二路，南至园区三路，东靠嘉鱼大道，西接十景辅路区域内地块，总用地面积约 451 亩。项目依托自主研发专利技术成果，立足企业在行业内现有优势，以天然棉花为主要原材料，创新改进脱脂和水刺工艺技术，综合利用高压“水针”等高效生产工艺技术，拟建设水刺、洗护、湿巾、医用棉/纱布/无纺布、手部消毒液等产品生产项目。截至 2022 年 06 月 30 日，上述项目投入总金额为 6408.63 万。</p> <p>2020 年 11 月 27 日，公司第二届董事会第十五次会议及第二届监事会第九次会议，审议通过了《关于使用超募资金投资武汉稳健二期扩建项目的议案》。议案主要内容如下：公司拟使用超募资金中的 60,000.00 万元用于投资武汉稳健二期扩建项目。武汉稳健二期扩建项目预计项目总投资 150,000.00 万元，实施主体为稳健医疗（武汉）有限公司。项目包括非织造卷材中心、灭菌加工中心、国内医疗销售营销中心、湖北区域总部智能配送中心、华中区域总部及集团第二研发中心等六大中心，由公司全额投资，自主经营。通过项目建设提高企业产能，扩大市场占有率，使企业整体技术水平和产品质量规模达到国际领先水平。</p> <p>公司分别于 2022 年 4 月 20 日第三届董事会第六次会议、第三届监事会第五次会议，2022 年 5 月 13 日召开 2021 年年度股东大会，审议通过《关于使用部分超募资金永久性补充流动资金的议案》，同意公司使用超募资金 49,419.00 万元及对应现金收益用于永久补充流动资金。</p>
募集资金投资项目实施地点变更情况	<p>适用</p> <p>以前年度发生</p> <p>2020 年 11 月 27 日，公司第二届董事会第十五次会议及第二届监事会第九次会议，审议通过了《关于以部分募集资金对全资子公司增资暨变更募投项目实施主体、增加部分募投项目实施地点的议案》。议案主要内容如下：为进一步提高生产、管理效率及资源综合利用率，把握市场发展机遇，更好推进募投项目实施，公司拟以部分募集资金对全资子公司增资暨变更募投项目实施主体、增加部分募投项目实施地点。其中“研发中心建设项目”的原实施主体是稳健医疗（武汉）有限公司，根据公司自身发展战略及实际经营需要，拟增加稳健医疗用品股份有限公司为募投项目“研发中心建设项目”的实施主体，相应增加项目实施地点深圳市龙华新区布龙路 660 号稳健工业园。</p>
募集资金投资项目实施方式调整情况	<p>适用</p> <p>报告期内发生</p> <p>2021 年年度股东大会，审议通过了《关于部分募投项目调整实施方式、延长建设期和永久补充流动资金的议案》，同意部分募投项目调整实施方式，为快速响应市场变化，提高募集资金使用效率，营销网络建设项目增加全资子公司深圳全棉时代科技有限公司线上营销的相关投入。</p>
募集资金投资项目先期投入及置换情况	<p>适用</p> <p>本公司于 2021 年 2 月 26 日召开的第二届董事会第十八次会议和第二届监事会第十二次会议分别审议通过了《关于超募资金新项目置换预先投入自筹资金的议案》，同意公司以募集资金置换先期投入募投项目的自筹资金 10,017.42 万元。业经立信会计师事务所（特殊普通合伙）2021 年 2 月 23 日出具的信会师报字[2021]第 ZI10031 号《稳健医疗用品股份有限公司募集资金置换专项审核报告》鉴证。其中：公司以自筹资金预先投入募集资金新投资项目的实际投资额为人民币 10,017.42 万元，其中：武汉二期扩建项目已投入 8,589.42 万</p>

	<p>元，稳健医疗（嘉鱼）科技产业园项目已投 1,428.00 万元，公司在 2021 年 2 月和 3 月从超募集资金专户分别转出 1,428.00 万元和 8,589.42 万元用于置换预先已投入募集资金新项目的自筹资金。</p> <p>本公司于 2020 年 10 月 12 日召开的第二届董事会第十三次会议和第二届监事会第七次会议分别审议通过了《关于使用募集资金置换预先投入募投项目自筹资金的议案》，同意公司以募集资金置换先期投入募投项目的自筹资金 23,371.73 万元。业经立信会计师事务所（特殊普通合伙）2020 年 10 月 12 日出具的信会师报字[2020]第 Z110635 号《稳健医疗用品股份有限公司募集资金置换专项审核报告》鉴证。其中：公司以自筹资金预先投入募集资金投资项目的实际投资额为人民币 23,371.73 万元，其中：高端敷料生产线建设项目已投入 2,650.62 万元，营销网络建设项目已投 11,007.94 万元，研发中心建设项目已投入 5,021.74 万元，数字化管理系统项目已投入 4,691.43 万元，公司在 2020 年 10 月和 11 月从募集资金专户分别转出 7,342.04 万元和 16,029.68 万元用于置换预先已投入募集资金项目的自筹资金。</p>
用闲置募集资金暂时补充流动资金情况	不适用
项目实施出现募集资金结余的金额及原因	不适用
尚未使用的募集资金用途及去向	截至 2022 年 06 月 30 日，本公司尚未使用的募集资金余额为 147,105.14 万元，其中：现金管理余额为 143,699.54 万元，存放于募集资金账户余额 3,405.60 万元。
募集资金使用及披露中存在的问题或其他情况	无。

### （3）募集资金变更项目情况

适用  不适用

变更后的项目	对应的原承诺项目	变更后项目拟投入募集资金总额(1)	本报告期实际投入金额	截至期末实际累计投入金额(2)	截至期末投资进度(3)=(2)/(1)	项目达到预定可使用状态日期	本报告期实现的效益	是否达到预计效益	变更后的项目可行性是否发生重大变化
营销网络建设项目	营销网络建设项目	61,669.8	6,063.3	27,901.43	45.24%	2024 年 09 月 30 日	0	不适用	否
合计	---	61,669.8	6,063.3	27,901.43	---	---	0	---	---
变更原因、决策程序及信息披露情况说明(分具体项目)			因公司战略调整，公司分别于 2022 年 4 月 20 日第三届董事会第六次会议、第三届监事会第五次会议，2022 年 5 月 13 日召开 2021 年年度股东大会，审议通过了《关于部分募投项目调整实施方式、延长建设期和永久补充流动资金的议案》，营销网络建设项目终止全资子公司深圳津梁生活科技有限公司的相关建设投资。公司于 2022 年 4 月 22 日，披露《关于部分募投项目调整实施方式、延长建设期和永久补充流动资金的公告》（公告编号：2022-021）						

未达到计划进度或预计收益的情况和原因(分具体项目)	募集资金投资项目尚未完成，尚不能计算募集资金投资项目产生的效益
变更后的项目可行性发生重大变化的情况说明	营销网络建设项目可行性未发生重大变化

## 6、委托理财、衍生品投资和委托贷款情况

### (1) 委托理财情况

适用 不适用

报告期内委托理财概况

单位：万元

具体类型	委托理财的资金来源	委托理财发生额	未到期余额	逾期未收回的金额	逾期未收回理财已计提减值金额
银行理财产品	自有资金	74,160	28,000	0	0
银行理财产品	募集资金	135,255	112,498.5	0	0
信托理财产品	自有资金	95,900	125,000	0	0
其他类	自有资金	4,000	4,000	0	0
合计		309,315	269,498.5	0	0

单项金额重大或安全性较低、流动性较差、不保本的高风险委托理财具体情况

适用 不适用

委托理财出现预期无法收回本金或存在其他可能导致减值的情形

适用 不适用

### (2) 衍生品投资情况

适用 不适用

公司报告期不存在衍生品投资。

### (3) 委托贷款情况

适用 不适用

公司报告期不存在委托贷款。

## 八、重大资产和股权出售

### 1、出售重大资产情况

适用 不适用

公司报告期未出售重大资产。

## 2、出售重大股权情况

适用 不适用

## 九、主要控股参股公司分析

适用 不适用

主要子公司及对公司净利润影响达 10%以上的参股公司情况

单位：元

公司名称	公司类型	主要业务	注册资本	总资产	净资产	营业收入	营业利润	净利润
稳健医疗（黄冈）有限公司	子公司	主要负责全棉大卷材及棉柔巾等产品的生产	259,459,200.00	1,377,173,770.23	1,056,382,873.59	1,048,357,744.53	175,602,477.72	153,811,702.62

报告期内取得和处置子公司的情况

适用 不适用

公司名称	报告期内取得和处置子公司方式	对整体生产经营和业绩的影响
浙江隆泰医疗科技股份有限公司	收购	有助于丰富公司产品线、拓展业务渠道
稳健（桂林）乳胶用品有限公司	收购	有助于丰富公司产品线、拓展业务渠道

主要控股参股公司情况说明

## 十、公司控制的结构化主体情况

适用 不适用

## 十一、公司面临的风险和应对措施

### 1、新冠肺炎疫情带来业绩波动的风险及对策

2020 年新冠肺炎疫情爆发，公司医用口罩、防护服等医用防护产品销量大幅增加。2021 年，随着全球新冠肺炎疫情的有效防控和大范围接种疫苗、市场医用防护产品产能大幅增长和竞争加剧，公司医用防护产品销量同比减少。2022 年上半年，随着上海和香港等地疫情防控形势严峻，公司医用防护产品销量同比增加。公司医用防护产品受疫情变化，短期内销售收入及净利润存在业绩波动的风险。

经过新冠肺炎疫情的洗礼，国家、医院和民众对卫生环境的要求提高，公司品牌知名度、美誉度和影响力得到大幅提升，销售渠道得到进一步拓宽，公司将抓住市场机会，按照市场需求作出产品调整，扩大医用耗材产品的市场占有率和覆盖率。

### 2、下游市场需求出现波动、客户开拓不及预期的风险及对策

公司通过“winner 稳健医疗”、“Purcotton 全棉时代”以及“PureH2B 津梁生活”三大品牌实现医疗及消费品板块协同发展的医疗健康企业，业务和发展前景有赖于宏观经济的持续健康发展、国民人均可支配收入的持续增长、消费者对健康环保理念的日趋重视等。因此，若出现宏观经济形势低迷、国民人均可支配收入或购买力下降、预期经济前景不明朗等情形，将有可能影响公司下游需求情况，尤其是消费者对高品质产品的消费意愿和消费能力，从而对公司经营业绩造成

不利影响。此外，我国的电子商务在经历了十余年的高速发展之后，目前增长已趋于放缓，获客难度增加，若公司无法依据市场情况调整经营策略，未能持续扩大客户群体、降低获客成本，亦将对公司长期的盈利能力产生不利影响。

### 3、原材料价格波动的风险及对策

公司主要原材料为棉花及由棉花制成的棉纱、医用坯布等，棉花价格受播种面积、自然产量、库存周期、产地农产品价格政策、消费需求乃至期货价格等多重因素影响；此外，进口棉花价格还受国际贸易政策和汇率波动等其他因素的影响。未来如果棉花等原材料采购价格出现持续上涨的情况，将会对公司生产经营产生较大的成本压力，若公司产品销售价格的调整亦无法同步于原材料价格的调整，则将对公司盈利能力的稳定性造成一定的负面影响。

为应对棉花价格波动风险，公司通常在棉价相对低位时购买远期合约，当棉价上升到一定程度，公司也会调整销售价格，控制销售价格折扣，减少对公司盈利能力造成的负面影响。

### 4、行业政策及标准变化的风险及对策

医疗器械行业直接影响到使用者的生命健康安全，属于国家重点监管行业。近年来，随着国家进一步深化医药卫生体制改革，相关政府部门陆续就行业标准、招投标、价格形成机制、流通体系等方面出台了一系列法规及政策，对医疗器械行业的发展具有广泛而深刻的影响。由于新冠肺炎疫情，国外经济环境相对低迷，医疗预算存在缩减的可能，对医疗产品的价格敏感度提升，存在进一步压缩企业营业利润的风险。如果公司不能及时适应行业政策的深刻变化，则可能对公司经营造成影响。

### 5、未能收到河源稳健投资项目补偿款的风险及对策

因赣深高铁河源高铁站站前广场及周边高铁新城规划，2016 年 5 月公司与河源市紫金县人民政府签订的《投资建设医疗组合包和全棉生活用品生产项目协议书》无法继续履行。2019 年 11 月，赣江新区国际仲裁院作出《裁决书》，裁决确认解除《投资建设医疗组合包和全棉生活用品生产项目协议书》，紫金县人民政府向公司补偿经济损失 5.5 亿元，紫金县人民政府应于 2019 年 12 月 31 日前支付 50%，2020 年 2 月 29 日前支付 50%。截止报告披露日，公司已收到紫金县人民政府退还的土地出让保证金 300 万元、补偿款 3.19 亿元，剩余款项存在未能按照《裁决书》按时收到的风险。公司目前正密切跟进河源市紫金县人民政府后续付款计划。

### 6、募集资金项目风险及对策

公司本次发行募集资金主要计划用于高端伤口敷料生产线建设项目、营销网络建设项目、研发中心建设项目及数字化管理系统项目，该等项目的开发进度和经营情况将对公司未来几年的发展和盈利水平产生较大影响。

## 十二、报告期内接待调研、沟通、采访等活动登记表

适用 不适用

接待时间	接待地点	接待方式	接待对象类型	接待对象	谈论的主要内容及提供的资料	调研的基本情况索引
2022 年 01 月 07 日	公司总部会议室	电话沟通	机构	融通基金、守正基金、富国基金等 85 名投资者	公司业务概要和经营情况	详见深交所互动易
2022 年 02 月 08 日	公司总部会议室	电话沟通	机构	广发基金、华夏基金、博时基金等 102 名投资者	公司业务概要和经营情况	详见深交所互动易
2022 年 02 月 28 日	国金证券策略会	电话沟通	机构	淡水泉、明河投资等 18 名投资者	公司业务概要和经营情况	详见深交所互动易
2022 年 03 月 02 日	华创证券策略会	电话沟通	机构	富国基金、广发基金、农银汇理等 37 名投资者	公司业务概要和经营情况	详见深交所互动易

2022 年 03 月 04 日	长江证券&东方证券策略会及 UBS 电话调研	电话沟通	机构	华夏基金、景顺长城、南方基金等 47 名投资者	公司业务概要和经营情况	详见深交所互动易
2022 年 04 月 22 日	网络直播平台	其他	其他	网上投资者	2021 年度经营情况	详见深交所互动易
2022 年 04 月 26 日	公司总部会议室	电话沟通	机构	BlackRock、PAG 基金、UBS 等 79 名投资者	公司业务概要和经营情况	详见深交所互动易
2022 年 04 月 27 日	公司总部会议室	电话沟通	机构	汇添富、兴全基金、交银施罗德等 35 名投资者	公司 2021 年度业绩交流	详见深交所互动易
2022 年 04 月 28 日	公司总部会议室	电话沟通	机构	华富基金、中银基金、国联证券等 9 名投资者	公司 2021 年度业绩交流	详见深交所互动易
2022 年 04 月 29 日	公司总部会议室	实地调研	机构	招商证券等 2 名投资者	公司 2021 年度业绩交流	详见深交所互动易
2022 年 05 月 10 日	互动易	其他	其他	网上全体投资者	公司业务概要和经营情况	详见深交所互动易
2022 年 05 月 19 日	公司总部会议室	电话沟通	机构	景顺长城、南方基金、长城基金等 84 名投资者	公司并购情况	详见深交所互动易
2022 年 05 月 27 日	公司总部会议室	实地调研	个人	多名个人投资者	公司业务概要和经营情况	详见深交所互动易
2022 年 06 月 09 日	公司总部会议室	电话沟通	机构	高毅资产、兴全基金、君禾投资等 60 名投资者	公司并购情况	详见深交所互动易



## 第四节 公司治理

### 一、报告期内召开的年度股东大会和临时股东大会的有关情况

#### 1、本报告期股东大会情况

会议届次	会议类型	投资者参与比例	召开日期	披露日期	会议决议
2021 年年度股东大会	年度股东大会	77.06%	2022 年 05 月 13 日	2022 年 05 月 13 日	《关于〈2021 年年度报告及摘要〉的议案》、《关于 2021 年度利润分配预案的议案》等

#### 2、表决权恢复的优先股股东请求召开临时股东大会

适用 不适用

### 二、公司董事、监事、高级管理人员变动情况

适用 不适用

公司董事、监事和高级管理人员在报告期没有发生变动，具体可参见 2021 年年报。

### 三、本报告期利润分配及资本公积金转增股本情况

适用 不适用

公司计划半年度不派发现金红利，不送红股，不以公积金转增股本。

### 四、公司股权激励计划、员工持股计划或其他员工激励措施的实施情况

适用 不适用

#### 1、股权激励

2020 年 11 月 27 日、2020 年 12 月 15 日，公司分别召开第二届董事会第十五次会议及 2020 年第六次临时股东大会审议通过《关于公司〈2020 年限制性股票激励计划（草案）〉及其摘要的议案》及其相关事项的议案，股东大会授权董事会确定限制性股票的授予日、在激励对象符合条件时向激励对象授予限制性股票并办理授予限制性股票手续所必需的相关事宜，具体内容详见公司于 2020 年 12 月 16 日、2020 年 11 月 30 日在巨潮资讯网（<http://www.cninfo.com.cn>）上披露的相关公告。

2020 年 12 月 18 日，公司分别召开了第二届董事会第十七次会议和第二届监事会第十一次会议，审议通过了《关于调整 2020 年限制性股票激励计划相关事项的议案》、《关于向激励对象首次授予限制性股票的议案》，确定以 2020 年 12 月 18 日作为激励计划的授予日，向符合条件 1036 名激励对象授予 583.3 万股限制性股票，具体内容详见公司于 2020 年 12 月 22 日在巨潮资讯网（<http://www.cninfo.com.cn>）上披露的相关公告。

2022 年 4 月 20 日、2022 年 5 月 13 日，公司分别召开第三届董事会第六次会议及 2021 年年度股东大会审议通过《关于作废部分已授予尚未归属的限制性股票的议案》，由于公司 2021 年度未达到业绩考核目标且部分激励对象已不具备激励资格，公司合计作废限制性股票 336.6925 万股。

## 2、员工持股计划的实施情况

适用 不适用

## 3、其他员工激励措施

适用 不适用

## 第五节 环境和社会责任

### 一、重大环保问题情况

上市公司及其子公司是否属于环境保护部门公布的重点排污单位

是 否

公司或子公司名称	主要污染物及特征污染物的名称	排放方式	排放口数量	排放口分布情况	排放浓度	执行的污染物排放标准	排放总量	核定的排放总量	超标排放情况
稳健医疗（崇阳）有限公司	颗粒物、SO <sub>2</sub> 、NO <sub>X</sub>	/	1	锅炉排放口	6.2mg/m <sup>3</sup> 、 <3mg/m <sup>3</sup> 、 134mg/m <sup>3</sup>	20mg/m <sup>3</sup> 、 50mg/m <sup>3</sup> 、 200mg/m <sup>3</sup>	NO <sub>X</sub> : 2.051T、 SO <sub>2</sub> : 0.048T	NO <sub>X</sub> : 13.28T/a、 SO <sub>2</sub> : 3.32 T/a	未超标
稳健医疗（崇阳）有限公司	PH、COD、BOD、NH <sub>3</sub> -N、SS	直接排放	1	污水排放口	7.6、 52mg/L、 12.5mg/L、 1.34mg/L、 9mg/L	6-9、 80mg/L、 20mg/L、 10mg/L、 50mg/L	COD: 10.04T、 NH <sub>3</sub> -N: 0.233T	COD: 57.6T/a、 NH <sub>3</sub> -N: 7.27 T/a	未超标
稳健医疗（嘉鱼）有限公司	颗粒物、SO <sub>2</sub> 、NO <sub>X</sub>	/	1	锅炉排放口	3.3mg/m <sup>3</sup> 、 4mg/m <sup>3</sup> 、 152mg/m <sup>3</sup>	20mg/m <sup>3</sup> 、 50mg/m <sup>3</sup> 、 200mg/m <sup>3</sup>	NO <sub>X</sub> : 1.636T、 SO <sub>2</sub> : 0.043T	NO <sub>X</sub> : 未 许可、 SO <sub>2</sub> : 未 许可	未超标
稳健医疗（嘉鱼）有限公司	PH、COD、BOD、NH <sub>3</sub> -N、SS	直接排放	1	污水排放口	8.2、 48mg/L、 14.2mg/L、 0.15mg/L、 11mg/L	6-9、 100mg/L、 20mg/L、 15mg/L、 70mg/L	COD: 4.33T、 NH <sub>3</sub> -N: 0.04T	COD: 34.29T/a、 NH <sub>3</sub> -N: 1.19T/a	未超标
稳健医疗（黄冈）有限公司	颗粒物、SO <sub>2</sub> 、NO <sub>X</sub>	/	2	1#2#锅炉排放口	19mg/m <sup>3</sup> 、 <3 mg/m <sup>3</sup> 、 42/117mg /m <sup>3</sup>	20mg/m <sup>3</sup> 、 50 mg/m <sup>3</sup> 、 200mg/m <sup>3</sup>	NO <sub>X</sub> : 6.48T、 SO <sub>2</sub> : 0.807T	NO <sub>X</sub> : 23.52T/a、 SO <sub>2</sub> : 未许可	未超标
稳健医疗（黄冈）有限公司	PH、COD、BOD、NH <sub>3</sub> -N、SS	间接排放	1	污水排放口	7.8、 74mg/L、 14.8mg/L、 1.07mg/L、 10mg/L	6-9、 500mg/L、 300mg/L、 45mg/L、 400mg/L	COD: 32.02T、 NH <sub>3</sub> -N: 0.51T	COD: 90T/a、 NH <sub>3</sub> -N: 13.5 T/a	未超标
稳健医疗（天门）有限公司	颗粒物、SO <sub>2</sub> 、NO <sub>X</sub>	/	1	锅炉排放口	2.8mg/m <sup>3</sup> 、 <3mg/m <sup>3</sup> 、 100mg/m <sup>3</sup>	20mg/m <sup>3</sup> 、 50mg/m <sup>3</sup> 、 200mg/m <sup>3</sup>	NO <sub>X</sub> : 1.94T、 SO <sub>2</sub> : 0.118T	NO <sub>X</sub> : 16.235T/ a、SO <sub>2</sub> : 4.059T/a	未超标
稳健医疗（天门）有限公司	PH、COD、BOD、NH <sub>3</sub> -N、	间接排放	1	污水排放口	7.6、 64mg/L、 19.2mg/L、 、	6-9、 400mg/L、 、 150mg/L	COD: 9.94T NH <sub>3</sub> -N: 0.095T	COD: 132.52T/ a、NH <sub>3</sub> - N: 16.57	未超标

	SS				1.18mg/L、16mg/L	、30mg/L、250mg/L		T/a	
稳健医疗（武汉）有限公司	颗粒物、SO2、NOX	/	/	/	/	/	/	无锅炉，未许可	未超标
稳健医疗（武汉）有限公司	PH、COD、BOD、NH3-N、色度	间接排放	1	污水排放口	7.6、183mg/L、39.8mg/L、7.66mg/L、7	6-9、500mg/L、300mg/L、45mg/L、64	COD: 20.14T、NH3-N: 2.01T	COD: 61T/a、NH3-N: 6.1T/a	未超标
稳健医疗用品（荆门）有限公司	颗粒物、SO2、NOX	/	1	锅炉排放口	1.9mg/m <sup>3</sup> 、<3mg/m <sup>3</sup> 、75mg/m <sup>3</sup>	20mg/m <sup>3</sup> 、50mg/m <sup>3</sup> 、150mg/m <sup>3</sup>	NOX: 1.057T、SO2: 0.046T	NOX: 10.83T/a、SO2: 3.11T/a	未超标
稳健医疗用品（荆门）有限公司	PH、COD、BOD、NH3-N、SS	间接排放	1	污水排放口	8.1、43mg/L、7.0mg/L、0.54mg/L、12mg/L	6-9、200mg/L、50mg/L、20mg/L、100mg/L	COD: 5.696T、NH3-N: 0.570T	COD: 19.48T/a、NH3-N: 1.95T/a	未超标
宜昌稳健纺织品织造有限公司	颗粒物、SO2、NOX	/	1	锅炉排放口	2.8mg/m <sup>3</sup> 、<3mg/m <sup>3</sup> 、135mg/m <sup>3</sup>	20mg/m <sup>3</sup> 、50mg/m <sup>3</sup> 、150mg/m <sup>3</sup>	未许可	未许可	未超标
宜昌稳健纺织品织造有限公司	PH、COD、BOD、NH3-N、SS	间接排放	1	污水排放口	7.6、131mg/L、39.3mg/L、12.5mg/L、45mg/L	6-9、500mg/L、300mg/L、45mg/L、400mg/L	无生产废水排放	未许可	未超标

防治污染设施的建设和运行情况

各公司为保证环保设施正常运行，选择先进成熟，技术可行的环保设施和处理工艺，制定环保责任制度、应急管理制度、环保设施安全操作规程等制度，专人负责环保设施的运行和维护，制定保养计划，做好环保设施运行记录、日常监测等，环保设施运行正常，各项污染物排放指标均符合排污许可证要求，相关信息在排污许可证管理平台公布，各分公司均按规定提交排污许可证执行报告。

各公司均按规定建设有一般废物存放场所和危险废弃间。对一般固体废物进行台账管理；对危险废弃物进行全程管理，与第三方公司签订委托处置协议，定期转运委托第三方进行处理。

建设项目环境影响评价及其他环境保护行政许可情况

稳健医疗（崇阳）有限公司：“医用脱脂纱布系列产品生产线”于2005年9月21日获得崇阳县环境保护局环评批复，2008年8月22日通过崇阳县环境保护局竣工环境保护验收；“灭菌包装及灭菌生产线项目”于2013年3月29日获得崇阳县环境保护局环评批复崇环审函[2013]07号，2014年6月26日通过崇阳县环境保护局竣工环境保护验收；“青山厂区建设项目”2014年07月办理环评并在2015年11月18日获得崇阳县环境保护局环评批复；咸宁市稳健医疗（崇阳）有限公司“新建6390M2车间项目”2017年5月17日完成登记表申报。

稳健医疗（嘉鱼）有限公司：“年产 800 吨脱脂棉项目”于 2013 年 3 月 20 日通过嘉鱼县环境保护局环评批复，2014 年 9 月 20 日通过嘉鱼县环境保护局竣工环境保护验收。“稳健全棉时代建设项目”于 2014 年 12 月 25 日获得嘉鱼县环境保护局环评批复嘉环审[2014]083 号，2017 年 9 月 28 日通过嘉鱼县环境保护局竣工环境保护验收。稳健医疗（嘉鱼）科技产业园项目环境影响评价报告书于 2021 年 3 月 15 日获咸宁市生态环境局批准，审批文号咸环审[2021]21 号，目前正在进行建设。

宜昌稳健纺织品织造有限公司：“年产 9000 万米医用纱布项目”于 2014 年 12 月 19 日获得枝江市环境保护局的环评批复，2015 年 10 月 14 日通过枝江市环境保护局竣工环境保护验收。

稳健医疗（天门）有限公司：“全棉水刺无纺布及医用敷料制品生产项目”于 2015 年 3 月 11 日获得天门市环境保护局的环评批复天环函[2015]35 号，项目目前项目一期已建设完成并于 2017 年 1 月 25 日取得天门市环境保护局竣工环境保护验收；“全棉水刺无纺布及医用敷料制品生产项目”，二期 2020 年 5 月 10 日完成二期自主验收。“医用敷料生产线自动化升级改造项目”于 2016 年 1 月 19 日获得天门市环境保护局的环评批复天环函[2016]23 号，2018 年 3 月 23 日完成自主验收。“医疗产品灭菌中心项目”2022 年 1 月 17 日获得天门市生态环境局批复天环函[2022]4 号，目前正在组织验收。

稳健医疗用品（荆门）有限公司：“3000 万米/年医用纱布漂炼生产线扩建项目”于 1999 年 10 月 18 日获得荆门市环境保护局环评批复，2001 年 12 月 14 日通过荆门市环境保护局竣工环境保护验收；“纱布垫、纱布片及缩水绷带改扩建项目”于 2003 年 9 月 23 日获得荆门市环境保护局环评批复，2005 年 8 月 3 日通过荆门市东宝区环境保护局竣工环境保护验收；“年产 1500t 脱漂医用纱布项目”于 2006 年 4 月 5 日获得荆门市东宝区环境保护局环评批复，于 2017 年 9 月 27 日，与全棉时代建设项目一起验收；“稳健全棉时代建设项目”于 2016 年 10 月 19 日获得荆门市环境保护局的环评批复东环函[2016]138 号，2017 年 9 月 27 日通过荆门市环境保护局竣工环境保护验收；脱脂纱布生产线扩建项目（全棉时代二期扩建项目）于 2020 年 12 月 24 日获得荆门市生态环境局的环评批复荆环审[2020]112 号。

稳健医疗（黄冈）有限公司：“全棉水刺无纺布生产项目（一期、二期）”2011 年 8 月 5 日获得湖北省环境保护厅环评批复鄂环函（2011）628 号；一期项目并在 2012 年 5 月 8 日通过湖北省环境保护厅竣工环境保护验收鄂环函（2012）348 号。二期项目于 2015 年 12 月 31 日获得黄冈市环境保护局环评批复黄环函[2015]304 号，2017 年 1 月 24 日一期通过黄冈市环境保护局竣工环境保护验收；“全棉时代配送中心新建项目”于 2016 年 6 月 27 日获得黄冈市环境保护局环评批复黄环函[2016]114 号，2018 年 10 月 10 日完成项目的自主验收；“锅炉改造项目”于 2018 年 1 月 29 日获得黄冈市环境保护局环评批复黄环函[2018]20 号，2019 年 11 月 14 日完成自主验收；“泡沫卷材生产线项目（扩建）”于 2018 年 2 月 5 日获得黄冈市环境保护局环评批复黄环函[2018]26 号，2018 年 10 月 8 日完成项目的自主验收；“高端伤口敷料生产线建设项目”于 2018 年 11 月 6 日获得黄冈市环境保护局环评批复黄环函[2018]178 号，项目目前处于建设期，并未竣工，“医用防护用品升级改造项目”于 2020 年 7 月 20 日获得黄冈市生态环境局环评批复黄环函[2020]109 号，2021 年 10 月 19 日完成项目自主验收。

稳健医疗（武汉）有限公司：“湖北稳健医疗有限公司全棉水刺非织造布及制品生产项目”2017 年 7 月 12 日获得武汉市新洲区行政审批局的环评批复新审批字[2017]68 号（批复见附件 3），2020 年 1 月 18 日完成一期自主验收；“研发中心建设项目”2018 年 12 月 24 日获得武汉市新洲区行政审批局的环评批复新审批字[2018]193 号，项目暂未开工建设；“新增电子加速器辐照装置项目”2018 年 1 月 15 日获得武汉市环境保护局的环评批复武环管[2018]5 号，项目分两期建设，2020 年 5 月 15 日完成一期自主验收，2021 年 11 月 19 日完成二期自主验收。“医用防护用品升级改造项目”环境影响报告表于 2021 年 5 月 7 日获得新洲区行政审批局批复，批复文号新审批字[2021]95 号，项目暂未竣工。“稳健医疗二期扩建项目”2022 年 6 月 21 日获得武汉市生态环境局行政审批局批复武环新洲审[2022]27 号，目前项目正在建设中。

#### 突发环境事件应急预案

为进一步完善环境污染事故应急管理体系，提高稳健医疗用品股份有限公司分公司及所属分公司处置重大环境污染事故保障生产经营安全的能力，提高员工应对突发事件的能力，规范公司应急管理和应急相应程序，及时有效地实施应急救援工作，最大限度预防和减少突发事件的发生，稳健医疗用品股份有限公司分公司及所属分公司均设立了环境事故应急领导小

组并制定了《突发环境事故应急预案》。稳健医疗用品股份有限公司各分公司均要求按编制了突发环境事件应急预案，已在地方环保主管部门备案，并定期进行突发环境事件应急演练。

#### 环境自行监测方案

各子公司均办理了排污许可证，其中的自行监测方案均依行业相关规范进行制定。主要通过人工化验+委托监测+在线监测几种方式相结合的方法对污染物进行检测。涉及生产废水排放在线监控的子公司在线监控系统均与政府主管部门联网实时监控，在线监控设备委托第三方专业公司进行运维。委托监测和人工监测项目按监测方案要求实施，监测结果在省污染物平台及时进行发布。

各子公司自行监测方案在全国排污许可证管理平台进行了公开。

#### 报告期内因环境问题受到行政处罚的情况

公司或子公司名称	处罚原因	违规情形	处罚结果	对上市公司生产经营的影响	公司的整改措施
不适用	不适用	不适用	不适用	不适用	不适用

#### 其他应当公开的环境信息

无

#### 在报告期内为减少其碳排放所采取的措施及效果

适用 不适用

公司每月对下属分公司碳排放情况进行统计分析，建立了碳排放管理制度，并对部分产品进行碳足迹核算。

#### 其他环保相关信息

无

公司需遵守《深圳证券交易所上市公司自律监管指引第 3 号——行业信息披露》中的“纺织服装相关业务”的披露要求

#### 报告期内公司环保合规情况

##### 1. 稳健医疗（嘉鱼）有限公司

属于废水重点排污企业，废水主要为生活污水和生产废水等。生活污水（包括食堂废水）先经过隔油池和化粪池处理后，与生产废水混合进入厂区的污水处理站，水处理站采用“水解酸化+生物接触氧化法”处理达标后通过管道从排水口排出，废水已安装在线监测，污水站于 2017 年 9 月 28 日通过嘉鱼县环境保护局竣工环境保护验收，执行《纺织染整工业水污染物排放标准》（GB4287-2012）标准的限值。污水厂构筑物为混凝土结构，使用年限 20 年，环保设备使用年限 10 年。

固体废物主要为员工生活垃圾；生产过程中产生的杂质（棉渣、棉尘和棉絮）和除尘设备收集的棉尘；切片过程中产生的边角料；污水处理站产生的污泥；产生的危险废物为化工料包装桶。一般固体废物均与处置单位签订处置协议，危险废物与处理资质单位签订处置协议。

##### 2. 稳健医疗（崇阳）有限公司

属于废水重点排污企业，项目污水主要为生活污水、生产污水和实验废水等，生产废水排入污水处理站（水解酸化+生物接触氧化法），处理达标；排放实验废水属于危险废物，已委托第三方公司处理。企业产生员工生活污水和生产废水直接排放进入污水处理厂，经处理达标后通过排放。废水已安装在线监测，污水站于 2017 年 3 月 20 日完成自主验收，执行《纺织染整工业水污染物排放标准》（GB4287-2012）标准的限值。污水厂构筑物为混凝土结构，使用年限 20 年，环保设备使用年限 10 年。

固体废弃物主要为员工办公生活垃圾、生产过程中产生的粉尘、边角料和不合格品等，生活垃圾与一般固废均与处理单位签订处置协议，危险废物与第三方签订委托协议。

### 3. 宜昌稳健纺织品织造有限公司：

无生产废水排放，生活废水进入市政管网，使用清洁能源天然气作为燃料。按要求进行环境监测。

### 4. 稳健医疗（天门）有限公司

属于废水重点排污企业，废水主要来自脱漂车间产生的生产废水及厂区生活污水等，主要污染物:pH、COD、悬浮物、BOD5。其中生产废水排污水处理站（水解酸化+生物接触氧化法）处理达标排放；生活污水进入污水处理站与生产废水一起处理，废水已安装在线监测，污水站于 2018 年 3 月 23 日一期项目时完成自主验收，执行《纺织染整工业水污染物排放标准》（GB4287-2012）标准的限值。污水厂构筑物为混凝土结构，使用年限 20 年，环保设备使用年限 10 年。

一般固体废物与生活垃圾均与处置单位签订处理协议，危险固废主要是化工料包装桶，由原料供应商回收，无危险废物转运处置。

### 5. 稳健医疗用品（荆门）有限公司

属于废水重点排污企业，企业外排废水主要是生产废水和生活污水。生产废水主要来自煮漂工艺，该废水水质的 PH 值呈明显碱性，COD 值高，但其中不含有害毒物。该废水排入自建污水站，采用“絮凝沉淀+水解酸化+生物接触氧化法+曝气生物滤池”处理达标后，排入下游市政污水厂。生活污水经化粪池简易处理后进入自建污水站进行处理。污水站已建成，废水已安装在线监测，排污许可证已取得，待验收，执行《纺织染整工业水污染物排放标准》（GB4287-2012）标准的限值。污水厂构筑物为混凝土结构，使用年限 20 年，环保设备使用年限 10 年。

生活垃圾和一般固体废物均与处置单位签订处置协议，危险废物与第三方处置公司签订转移合同。

### 6. 稳健医疗（黄冈）有限公司

属于废水重点排污企业，企业外排废水主要是生产废水和生活污水。生产废水主要来自水刺成型工序、脱脂/漂白工序及软水制备废水。其中水刺成型工序废水经水处理循环系统处理后，大部分回用生产，小部分废水与脱脂/漂白工序排入自建污水站，经“水解酸化+生物接触氧化”处理达标后排放。生活污水经化粪池简易处理后进入自建污水站进行处理。废水已安装在线监测，污水站于 2017 年 1 月 24 日通过黄冈市环境保护局竣工环境保护验收，执行《污水综合排放标准》（GB8978-1996）表 4 中的三级标准限值。污水厂构筑物为混凝土结构，使用年限 20 年，环保设备使用年限 10 年。

项目工程固体废物包括一般固废、其他固废和危险固废。一般固废主要是生产过程中产生的棉花杂质、边角废料、残次品、锅炉煤渣、污水处理设施的污泥等，其它固废为办公生活产生的生活垃圾。其中棉花杂质、边角料、残次品等外售综合利用；污泥经脱干后与生活垃圾一道由环卫部门集中处理。危险固废主要是化学品包装桶，由原料供应商回收，废油在厂区内贮存，达到运输量后交有资质单位处置。

### 7. 稳健医疗（武汉）有限公司

属于废水重点排污企业，项目废水主要为制备废水、水刺废水、脱漂废水及生活用水等。项目废水排放量为一期完成后 2126.93t/d、二期完成后 4067.11t/d、三期完成后 6004.5t/d。废水采用“水解酸化+厌氧+生物接触氧化法”处理工艺处理，废水已安装在线监测，污水站于 2020 年 1 月 7 日一期项目时完成自主验收，执行《污水综合排放标准》（GB8978-1996）表 4 中的三级标准限值。污水厂构筑物为混凝土结构，使用年限 20 年，环保设备使用年限 10 年。

项目固体废物主要分为一般固废、其他固废和危险固废。其中棉杂质、边角料、残次及纤维尘品均外购回收利用，污泥和生活垃圾由环卫部门处置。

危险废物废机油按照《危险废物贮存污染控制标准》（GB18597-2001）建设危废临时贮存间、并按求贮存，同时加强危险废物日常管理，所有危废均与有相应资质的单位签订处置协议等措施。

## 8、稳健（桂林）乳胶用品有限公司

非废水重点排放企业，项目废水主要包括模具清洗废水、沥滤废水、泡洗废水和设备清洗废水，生产废水含有胶、不溶于水的凝固剂及其他原辅料杂质，先进行预处理除杂后进入厂内综合污水处理站，职工生活污水依托现有的三级化粪池处理后，与经过预处理的生产废水一起进入厂内综合污水处理站。企业综合污水处理站采用气浮+过滤工艺，处理后排入市政污水处理厂。配合剂制备、预硫化罐、乳胶停放罐、浸胶烘干、后硫化产生的废气通过收集，经过废气处理系统（水喷淋+除湿+活性炭吸附）处理后排放。

一般工业固体废物为废胶皮、不合格品、废包装物交由乳胶供应商定期回收利用，污泥和生活垃圾交当地环卫部门统一清运处置。危废废物为废树脂、废活性炭、分类集中收集后委托有相应危险废物处理资质的单位处置。

## 9、浙江隆泰医疗科技有限公司

有清洗废水、纯水制备浓水和生活污水排放，生活污水经厂区化粪池预处理后，与纯水制备浓水和生活污水排放纳管至德清县恒丰污水处理有限公司集中处理。工艺废气经 1 套光氧催化处理设备处理后尾气通过 1 根 15m 高的排气筒排放。工艺粉尘经 I 套布袋除尘装置处理后尾气通过 1 根 15m 高的排气筒排放

固废主要为职工日常生活垃圾和食堂固废由环卫部门处理，生产过程中产生的边角料和次品、原辅料产生的废包装袋外售给物资回收公司；危险废物为废气处理过程中产生的废活性炭，灭菌过程中产生的环氧乙烷废液，委托相应资质公司处理。

总结：2022 上半年，上述排污企业均遵守环保相关法律法规，按排污许可证中载明排放口进行排污，按排污许可证要求进行监测和台账记录，按排污许可证要求提交排污许可证执行报告。

## 二、社会责任情况

2021 年，稳健医疗顺利完成了从行业翘楚向资本新秀的华丽蜕变，在博得资本市场青睐的同时，公司以高度的责任担当收获了社会公众的广泛认可，不断向着“最值得信赖的医疗和生活用品企业”的美好愿景不断砥砺前行。面对未来 30 年的新征程，稳健医疗会继续与祖国同心，与时代同行，坚持“实业兴邦、科技兴国”为指导思想不动摇，以企业发展贡献社会繁荣共富，以企业责任赋能社会永续发展。

### 1. 呵护健康

回溯过去三十年的积淀与成长，公司自始至终都将“坚守质量第一、产品安全第一、社会责任第一”作为思想源泉。公司作为国内医用耗材行业的标杆企业，坚持围绕市场需求，贴近临床和终端，以研发创新为驱动力，不断完善产品布局，主动履行“医耗专家”之职责，呵护国人健康。

### 2. 专注优品

始于“让人们回归自然健康的舒适生活”的纯朴梦想，基于“对棉花的无比崇敬和无限热爱”的纯粹信念，全棉时代以独家研发的全棉水刺无纺布为品牌发展开端，以“医学贴近生活，全棉呵护健康”为品牌主张，坚持为更多的消费者带来更好的自然健康产品，提高优质产品的普惠可及性。

通过不断研发探索，创新无水工艺与纱布雾化水洗工艺，实现水洗类产品零排放。相较于传统纱布水洗产品 1:10 的工艺浴比，雾化水洗工艺浴比可以达到 1:0.6，大幅优化现有的水洗工艺，节省了大量水资源以及减少了污水排放，同时也给消费者带来更具性价比、更加安全的产品。

### 3. 绿色发展



为顺应时代发展趋势，响应国家双碳行动，公司积极参加企业低碳管理和减排策略的培训学习，为实现碳中和积蓄自身力量。公司积极调整能源结构、产业结构，大力推行绿色办公、创建绿色工厂，多路径践行“双碳行动”，力争“碳达峰”和“碳中和”实现目标分别比国家提前 3 年和 10 年。

#### 4. 公益共情

2022 年上半年，公司也积极行动担当企业责任。为支持高校防疫工作，公司先后向上海交通大学、复旦大学、上海外国语大学、西安交通大学等全国多所高校紧急捐赠了价值近 800 万元的防疫物资，助力校园运转平稳有序；2 月，全棉时代向中国妇女发展基金会捐赠了合计 110 余万元的款物，包括 8000 件待产包、卫生巾、棉尿裤等组成的“安心包裹”及两辆母亲健康快车，为边远地区的妇女儿童提供切实的关怀和帮助；5 月护士节，公司向全国 25 座城市的 55 家医院捐赠了 100 箱医用外科口罩及降温马甲、清凉湿巾等物资，并向全国超过 2300 位护士送上了护士节关怀礼盒。

## 第六节 重要事项

### 一、公司实际控制人、股东、关联方、收购人以及公司等承诺相关方在报告期内履行完毕及截至报告期末超期未履行完毕的承诺事项

适用 不适用

公司报告期不存在由公司实际控制人、股东、关联方、收购人以及公司等承诺相关方在报告期内履行完毕及截至报告期末超期未履行完毕的承诺事项。

### 二、控股股东及其他关联方对上市公司的非经营性占用资金情况

适用 不适用

公司报告期不存在控股股东及其他关联方对上市公司的非经营性占用资金。

### 三、违规对外担保情况

适用 不适用

公司报告期无违规对外担保情况。

### 四、聘任、解聘会计师事务所情况

半年度财务报告是否已经审计

是 否

公司半年度报告未经审计。

### 五、董事会、监事会对会计师事务所本报告期“非标准审计报告”的说明

适用 不适用

### 六、董事会对上年度“非标准审计报告”相关情况的说明

适用 不适用

### 七、破产重整相关事项

适用 不适用

公司报告期未发生破产重整相关事项。

### 八、诉讼事项

重大诉讼仲裁事项

适用 不适用

诉讼(仲裁)基本情况	涉案金额(万元)	是否形成预计负债	诉讼(仲裁)进展	诉讼(仲裁)审理结果及影响	诉讼(仲裁)判决执行情况	披露日期	披露索引

<p>稳健医疗与紫金县人民政府合同纠纷仲裁案件【案号：(2019)赣国仲字第 095 号】</p>	<p>55,565.53</p>	<p>否</p>	<p>紫金县人民政府尚未按照裁决书向公司支付律师费、诉讼费 265.53 万元以及剩余 2.31 亿元，公司已向法院申请强制执行并得到法院受理。</p>	<p>(2019)赣国仲字第 095 号案裁决书确认解除原《投资协议》，紫金县人民政府需承担律师费、诉讼费等费用合计 265.53 万元，向公司返还土地出让保证金 300 万元、补偿经济 300 万元、补偿经济损失 5.5 亿元。稳健医疗向紫金县人民政府移交河源稳健投资建设项 目用地、地上建筑物、设备设施及相关配套资料。对公司不会产生不利影响。</p>	<p>截至本报告披露日，公司已收到紫金县人民政府退还的土地出让保证金 300 万元、补偿款 3.19 亿元，公司已向紫金县人民政府移交了项目用地、地上建筑物、设备设施及相关配套资料。</p>		
<p>天门稳健、深圳全棉时代、黄冈稳健诉国家知识产权局专利权无效行政纠纷案件</p>	<p>0</p>	<p>否</p>	<p>2020 年 6 月 2 日，国家知识产权局专利局复审和无效审理部作出了《无效宣告请求审查决定书》，决定宣告“全棉无纺布医用敷料的生产方法”专利权（专利号 ZL200510033147.1，有效期至 2025 年 2 月 6 日）全部无效。2020 年 8 月 26 日，天门稳健、深圳全棉时代、黄冈稳健根据《专利法》的规定就该专利</p>	<p>若诉讼不支持原告诉讼请求，专利最终被认定无效，该专利权无效决定的理由并非公司和/或该专利权侵犯了他人权利，因此公司仍然可以使用该技术，不会对公司的正常生产和经营产生重大不利影响。</p>	<p>不适用</p>		

			<p>权无效决定向北京知识产权法院起诉，请求撤销该专利权无效决定。2020年8月28日，北京知识产权法院作出《行政案件受理通知书》。2021年12月27日，一审法院驳回原告请求。2022年1月14日，原告提起二审请求。2022年4月21日，二审已开庭。截至本报告披露日，法院尚未公布二审结果。</p>				
--	--	--	--	--	--	--	--

其他诉讼事项

适用 不适用

诉讼(仲裁)基本情况	涉案金额(万元)	是否形成预计负债	诉讼(仲裁)进展	诉讼(仲裁)审理结果及影响	诉讼(仲裁)判决执行情况	披露日期	披露索引
公司或子公司作为原告未达到重大诉讼披露标准的小额诉讼汇总情况	6,651.5	否	按诉讼/仲裁流程推进中，部分案件尚未结案，已结案案件按流程执行	对公司生产经营无重大影响	按诉讼/仲裁流程执行		
公司或子公司作为被告未达到重大诉讼披露标准的小额诉讼汇总情况	3,394.2	否	按诉讼/仲裁流程推进中，部分案件尚未结案，已结案案件按流程执行	对公司生产经营无重大影响	按诉讼/仲裁流程执行		

九、处罚及整改情况

适用 不适用

十、公司及其控股股东、实际控制人的诚信状况

适用 不适用

## 十一、重大关联交易

### 1、与日常经营相关的关联交易

适用 不适用

公司报告期末未发生与日常经营相关的关联交易。

### 2、资产或股权收购、出售发生的关联交易

适用 不适用

公司报告期末未发生资产或股权收购、出售的关联交易。

### 3、共同对外投资的关联交易

适用 不适用

公司报告期末未发生共同对外投资的关联交易。

### 4、关联债权债务往来

适用 不适用

公司报告期不存在关联债权债务往来。

### 5、与存在关联关系的财务公司的往来情况

适用 不适用

公司与存在关联关系的财务公司、公司控股的财务公司与关联方之间不存在存款、贷款、授信或其他金融业务。

### 6、公司控股的财务公司与关联方的往来情况

适用 不适用

公司控股的财务公司与关联方之间不存在存款、贷款、授信或其他金融业务。

### 7、其他重大关联交易

适用 不适用

公司报告期无其他重大关联交易。

## 十二、重大合同及其履行情况

### 1、托管、承包、租赁事项情况

#### (1) 托管情况

适用 不适用

公司报告期不存在托管情况。

#### (2) 承包情况

适用 不适用

公司报告期不存在承包情况。

### (3) 租赁情况

适用 不适用

公司报告期不存在租赁情况。

## 2、重大担保

适用 不适用

公司报告期不存在重大担保情况。

## 3、日常经营重大合同

单位：元

合同订立公司方名称	合同订立对方名称	合同总金额	合同履行的进度	本期确认的销售收入金额	累计确认的销售收入金额	应收账款回款情况	影响重大合同履行的各项条件是否发生重大变化	是否存在合同无法履行的重大风险

## 4、其他重大合同

适用 不适用

公司报告期不存在其他重大合同。

## 十三、其他重大事项的说明

适用 不适用

为进一步丰富产品线，拓展业务渠道，完善战略布局，公司在报告期内累计出资 192,946.15 万元先后签署协议收购隆泰医疗 55%股权、平安医疗 68.70%股权和桂林乳胶 100%股权，以上收购助力公司成长为国内医用耗材产品线最全面的企业之一。

## 十四、公司子公司重大事项

适用 不适用

## 第七节 股份变动及股东情况

### 一、股份变动情况

#### 1、股份变动情况

单位：股

	本次变动前		本次变动增减（+，-）					本次变动后	
	数量	比例	发行新股	送股	公积金转股	其他	小计	数量	比例
一、有限售条件股份	290,438,848	68.10%				56,475	56,475	290,495,323	68.11%
1、国家持股									
2、国有法人持股									
3、其他内资持股						56,475	56,475	56,475	0.01%
其中：境内法人持股									
境内自然人持股						56,475	56,475	56,475	0.01%
4、外资持股	290,438,848	68.10%						290,438,848	68.10%
其中：境外法人持股	290,438,848	68.10%						290,438,848	68.10%
境外自然人持股									
二、无限售条件股份	136,053,460	31.90%				-56,475	-56,475	135,996,985	31.89%
1、人民币普通股	136,053,460	31.90%				-56,475	-56,475	135,996,985	31.89%
2、境内上市的外资股									
3、境外上市的外资股									

4、其他									
三、股份总数	426,492,308	100.00%						426,492,308	100.00%

股份变动的的原因

适用 不适用

股份变动的批准情况

适用 不适用

股份变动的过户情况

适用 不适用

股份回购的实施进展情况

适用 不适用

2021年9月17日，公司召开第三届董事会第三次会议和第三届监事会第三次会议审议通过《关于回购股份方案的议案》，公司拟使用自有资金人民币3~5亿元回购公司股份用于股权激励或者员工持股计划，回购价格不超过116元/股。截至2022年4月7日，公司通过回购专用证券账户以集中竞价交易方式回购公司股份6,754,659股，占公司总股本的比例为1.5838%，最高成交价为82.42元/股、最低成交价为60.09元/股，成交总金额为499,991,560.55元（不含交易费用）。本次回购股份方案已实施完毕。

采用集中竞价方式减持回购股份的实施进展情况

适用 不适用

股份变动对最近一年和最近一期基本每股收益和稀释每股收益、归属于公司普通股股东的每股净资产等财务指标的影响

适用 不适用

公司认为必要或证券监管机构要求披露的其他内容

适用 不适用

## 2、限售股份变动情况

适用 不适用

单位：股

股东名称	期初限售股数	本期解除限售股数	本期增加限售股数	期末限售股数	限售原因	拟解除限售日期
稳健集团有限公司	290,438,848	0	0	290,438,848	首发前限售股	2023年9月17日
方修元	0	0	30,000	30,000	高管锁定股	任期届满之日起六个月后解锁100%
王英	0	0	22,500	22,500	高管锁定股	任期届满之日起六个月后解锁100%
陈惠选	0	0	3,975	3,975	高管锁定股	任期届满之日起六个月后解锁100%
合计	290,438,848	0	56,475	290,495,323	--	--



## 二、证券发行与上市情况

适用 不适用

## 三、公司股东数量及持股情况

单位：股

报告期末普通股股东总数		30,264	报告期末表决权恢复的优先股股东总数（如有）（参见注8）		0	持有特别表决权股份的股东总数（如有）		0
持股 5%以上的普通股股东或前 10 名股东持股情况								
股东名称	股东性质	持股比例	报告期末持股数量	报告期内增减变动情况	持有有限售条件的股份数量	持有无限售条件的股份数量	质押、标记或冻结情况	
							股份状态	数量
稳健集团有限公司	境外法人	68.10%	290,438,848	0	290,438,848	0		
北京红杉信远股权投资中心（有限合伙）	境内非国有法人	6.61%	28,183,253	-964,847	0	28,183,253		
厦门乐源投资合伙企业（有限合伙）	境内非国有法人	3.97%	16,951,998	-709,502	0	16,951,998		
厦门裕彤投资合伙企业（有限合伙）	境内非国有法人	1.89%	8,071,363	-	0	8,071,363		
深圳市创新投资集团有限公司	国有法人	1.55%	6,601,608	1,890,700	0	6,601,608		
厦门慧康投资合伙企业（有限合伙）	境内非国有法人	1.14%	4,883,062	-772,901	0	4,883,062		
厦门泽鹏投资合伙企业（有限合伙）	境内非国有法人	0.58%	2,471,488	-431,800	0	2,471,488		
兴业银行股份有限公司—兴全新视野灵活配置定期开放混合型发起式证券投资基金	其他	0.30%	1,275,682	1,275,682	0	1,275,682		
中国光大银行股份	其他	0.29%	1,223,740	1,223,740	0	1,223,740		

有限公司 一兴全商业 模式优选 混合型证 券投资基 金 (LOF)								
香港中央 结算有限 公司	境外法人	0.26%	1,097,333	92,022	0	1,097,333		
战略投资者或一般法人 因配售新股成为前 10 名 股东的情况 (如有) (参见注 3)	无							
上述股东关联关系或一 致行动的说明	无							
上述股东涉及委托/受托 表决权、放弃表决权情 况的说明	无							
前 10 名股东中存在回购 专户的特别说明 (参见 注 11)	截至 2022 年 6 月 30 日, 公司回购专户“稳健医疗用品股份有限公司回购专用证券账户”持有公司股份 6,754,659 股							
前 10 名无限售条件股东持股情况								
股东名称	报告期末持有无限售条件股份数量	股份种类						
		股份种类	数量					
北京红杉信远股权投资 中心(有限合伙)	28,183,253	人民币普通 股	28,183,253					
厦门乐源投资合伙企业 (有限合伙)	16,951,998	人民币普通 股	16,951,998					
厦门裕彤投资合伙企业 (有限合伙)	8,071,363	人民币普通 股	8,071,363					
深圳市创新投资集团有 限公司	6,601,608	人民币普通 股	6,601,608					
厦门慧康投资合伙企业 (有限合伙)	4,883,062	人民币普通 股	4,883,062					
厦门泽鹏投资合伙企业 (有限合伙)	2,471,488	人民币普通 股	2,471,488					
兴业银行股份有限公司 一兴全新视野灵活配置 定期开放混合型发起式 证券投资基金	1,275,682	人民币普通 股	1,275,682					
中国光大银行股份有限 公司一兴全商业模式优 选混合型证券投资基金 (LOF)	1,223,740	人民币普通 股	1,223,740					
香港中央结算有限公司	1,097,333	人民币普通 股	1,097,333					
中国农业银行股份有限 公司一万家创业板 2 年 定期开放混合型证券投 资基金	999,952	人民币普通 股	999,952					
前 10 名无限售流通股股 东之间, 以及前 10 名无	无							

限售流通股股东和前 10 名股东之间关联关系或一致行动的说明	
前 10 名普通股股东参与融资融券业务股东情况说明（如有）（参见注 4）	无

公司是否具有表决权差异安排

是 否

公司前 10 名普通股股东、前 10 名无限售条件普通股股东在报告期内是否进行约定购回交易

是 否

公司前 10 名普通股股东、前 10 名无限售条件普通股股东在报告期内未进行约定购回交易。

#### 四、公司控股股东或第一大股东及其一致行动人累计质押股份数量占其所持公司股份数量比例达到 80%

适用 不适用

#### 五、董事、监事和高级管理人员持股变动

适用 不适用

姓名	职务	任职状态	期初持股数（股）	本期增持股份数量（股）	本期减持股份数量（股）	期末持股数（股）	期初被授予的限制性股票数量（股）	本期被授予的限制性股票数量（股）	期末被授予的限制性股票数量（股）
方修元	董事、副总经理兼财务总监	现任	0	40,000	0	40,000	50,000	0	25,000
王英	监事	现任	0	30,000	0	30,000	0	0	0
陈惠选	副总经理兼董事会秘书	现任	0	5,300	0	5,300	30,000	0	15,000
合计	--	--	0	75,300	0	75,300	80,000	0	40,000

#### 六、控股股东或实际控制人变更情况

控股股东报告期内变更

适用 不适用

公司报告期控股股东未发生变更。

实际控制人报告期内变更

适用 不适用

公司报告期实际控制人未发生变更。

## 第八节 优先股相关情况

适用 不适用

报告期公司不存在优先股。

## 第九节 债券相关情况

适用 不适用

## 第十节 财务报告

### 一、审计报告

半年度报告是否经过审计

是 否

公司半年度财务报告未经审计。

### 二、财务报表

财务附注中报表的单位为：元

#### 1、合并资产负债表

编制单位：稳健医疗用品股份有限公司

2022 年 06 月 30 日

单位：元

项目	2022 年 6 月 30 日	2022 年 1 月 1 日
流动资产：		
货币资金	4,213,668,508.76	4,273,938,326.82
结算备付金		
拆出资金		
交易性金融资产	2,726,914,556.35	3,130,529,709.10
衍生金融资产		
应收票据		
应收账款	1,002,762,209.29	775,546,589.42
应收款项融资	29,770,412.07	9,940,272.21
预付款项	420,787,215.37	110,462,594.38
应收保费		
应收分保账款		
应收分保合同准备金		
其他应收款	321,798,808.08	329,179,077.01
其中：应收利息		
应收股利		
买入返售金融资产		
存货	1,809,055,012.98	1,597,377,043.99
合同资产		
持有待售资产		
一年内到期的非流动资产		
其他流动资产	116,083,037.74	118,759,825.56
流动资产合计	10,640,839,760.64	10,345,733,438.49
非流动资产：		
发放贷款和垫款		

债权投资		
其他债权投资		
长期应收款		
长期股权投资	19,358,011.13	16,949,801.24
其他权益工具投资		
其他非流动金融资产		
投资性房地产		
固定资产	1,924,347,463.68	1,477,320,848.63
在建工程	531,760,298.29	216,096,622.30
生产性生物资产		
油气资产		
使用权资产	473,619,587.07	531,735,443.44
无形资产	799,026,401.97	265,700,890.65
开发支出		
商誉	588,885,371.18	
长期待摊费用	155,843,883.68	174,785,770.83
递延所得税资产	136,501,355.84	122,716,382.99
其他非流动资产	252,312,831.03	115,571,001.80
非流动资产合计	4,881,655,203.87	2,920,876,761.88
资产总计	15,522,494,964.51	13,266,610,200.37
流动负债：		
短期借款	1,141,476,733.93	
向中央银行借款		
拆入资金		
交易性金融负债		
衍生金融负债		
应付票据	146,065,963.57	36,200,130.04
应付账款	996,960,746.96	734,521,490.60
预收款项		
合同负债	320,794,802.74	341,175,665.42
卖出回购金融资产款		
吸收存款及同业存放		
代理买卖证券款		
代理承销证券款		
应付职工薪酬	216,277,874.11	184,681,184.52
应交税费	183,490,178.24	93,859,069.68
其他应付款	451,898,553.42	443,946,028.46
其中：应付利息		
应付股利		
应付手续费及佣金		
应付分保账款		
持有待售负债		

一年内到期的非流动负债	220,802,679.89	216,181,531.82
其他流动负债	27,051,175.46	24,165,400.50
流动负债合计	3,704,818,708.32	2,074,730,501.04
非流动负债：		
保险合同准备金		
长期借款	28,000,000.00	
应付债券		
其中：优先股		
永续债		
租赁负债	316,525,936.97	381,808,925.09
长期应付款		
长期应付职工薪酬	9,303,066.32	
预计负债		
递延收益	99,203,761.08	109,625,401.82
递延所得税负债	80,180,343.95	13,337,159.68
其他非流动负债		
非流动负债合计	533,213,108.32	504,771,486.59
负债合计	4,238,031,816.64	2,579,501,987.63
所有者权益：		
股本	426,492,308.00	426,492,308.00
其他权益工具		
其中：优先股		
永续债		
资本公积	4,592,017,346.75	4,549,621,096.81
减：库存股	500,082,734.11	257,992,366.68
其他综合收益	-682,771.81	-1,556,935.43
专项储备		
盈余公积	420,212,778.13	420,212,778.13
一般风险准备		
未分配利润	6,053,194,905.01	5,538,135,285.97
归属于母公司所有者权益合计	10,991,151,831.97	10,674,912,166.80
少数股东权益	293,311,315.90	12,196,045.94
所有者权益合计	11,284,463,147.87	10,687,108,212.74
负债和所有者权益总计	15,522,494,964.51	13,266,610,200.37

法定代表人：李建全      主管会计工作负责人：方修元      会计机构负责人：吴克震

## 2、母公司资产负债表

单位：元

项目	2022年6月30日	2022年1月1日
流动资产：		
货币资金	3,447,509,579.63	3,580,157,428.37
交易性金融资产	1,799,864,253.19	2,234,720,701.50
衍生金融资产		
应收票据		
应收账款	626,298,295.74	502,217,638.86



应收款项融资	27,989,738.20	13,669,076.67
预付款项	2,324,572,918.19	1,991,853,374.17
其他应收款	206,866,953.22	218,099,656.42
其中：应收利息		
应收股利		
存货	407,237,823.98	297,766,006.91
合同资产		
持有待售资产		
一年内到期的非流动资产		
其他流动资产	75,338,414.99	54,582,482.01
流动资产合计	8,915,677,977.14	8,893,066,364.91
非流动资产：		
债权投资		
其他债权投资		
长期应收款		
长期股权投资	2,101,448,695.28	921,600,485.39
其他权益工具投资		
其他非流动金融资产		
投资性房地产		
固定资产	85,358,401.56	65,889,542.40
在建工程	14,459,427.50	2,671,206.77
生产性生物资产		
油气资产		
使用权资产	53,594,562.69	61,525,338.09
无形资产	57,549,802.25	10,941,470.75
开发支出		
商誉		
长期待摊费用	27,285,520.61	27,181,217.32
递延所得税资产	14,978,589.71	15,829,010.17
其他非流动资产	149,626,110.67	50,585,930.78
非流动资产合计	2,504,301,110.27	1,156,224,201.67
资产总计	11,419,979,087.41	10,049,290,566.58
流动负债：		
短期借款	980,079,166.67	
交易性金融负债		
衍生金融负债		
应付票据		
应付账款	413,158,990.99	744,765,121.01
预收款项		
合同负债	197,717,618.41	274,656,460.55
应付职工薪酬	70,681,638.46	57,013,025.70
应交税费	86,754,131.04	68,694,400.06

其他应付款	251,827,157.91	257,073,388.79
其中：应付利息		
应付股利		
持有待售负债		
一年内到期的非流动负债	17,287,832.04	14,395,962.64
其他流动负债	8,201,671.52	13,678,129.69
流动负债合计	2,025,708,207.04	1,430,276,488.44
非流动负债：		
长期借款		
应付债券		
其中：优先股		
永续债		
租赁负债	39,027,342.35	48,977,325.26
长期应付款		
长期应付职工薪酬		
预计负债		
递延收益	18,751,271.02	20,071,043.26
递延所得税负债	4,082,662.98	3,648,582.23
其他非流动负债		
非流动负债合计	61,861,276.35	72,696,950.75
负债合计	2,087,569,483.39	1,502,973,439.19
所有者权益：		
股本	426,492,308.00	426,492,308.00
其他权益工具		
其中：优先股		
永续债		
资本公积	4,617,424,109.10	4,575,027,859.16
减：库存股	500,082,734.11	257,992,366.68
其他综合收益		
专项储备		
盈余公积	411,397,111.21	411,397,111.21
未分配利润	4,377,178,809.82	3,391,392,215.70
所有者权益合计	9,332,409,604.02	8,546,317,127.39
负债和所有者权益总计	11,419,979,087.41	10,049,290,566.58

### 3、合并利润表

单位：元

项目	2022 年半年度	2021 年半年度
一、营业总收入	5,157,944,495.72	4,059,865,654.92
其中：营业收入	5,157,944,495.72	4,059,865,654.92
利息收入		
已赚保费		
手续费及佣金收入		
二、营业总成本	4,122,305,279.41	3,268,705,562.33
其中：营业成本	2,640,556,563.64	1,921,789,702.47

利息支出		
手续费及佣金支出		
退保金		
赔付支出净额		
提取保险责任准备金净额		
保单红利支出		
分保费用		
税金及附加	41,159,361.43	33,156,678.98
销售费用	950,172,124.74	825,805,820.57
管理费用	325,391,883.32	310,652,551.64
研发费用	238,644,498.62	189,917,265.47
财务费用	-73,619,152.34	-12,616,456.80
其中：利息费用	5,765,880.43	379,713.89 <sup>注</sup>
利息收入	62,087,089.05	35,424,028.29
加：其他收益	28,747,393.29	86,754,859.99
投资收益（损失以“-”号填列）	31,452,189.90	50,073,259.81
其中：对联营企业和合营企业的投资收益	2,408,209.89	1,655,597.53
以摊余成本计量的金融资产终止确认收益		
汇兑收益（损失以“-”号填列）		
净敞口套期收益（损失以“-”号填列）		
公允价值变动收益（损失以“-”号填列）	35,182,098.83	31,408,220.30
信用减值损失（损失以“-”号填列）	-7,749,168.11	11,808,406.71
资产减值损失（损失以“-”号填列）	-73,045,565.34	-60,597,532.59
资产处置收益（损失以“-”号填列）	-547,132.74	-37,621.25
三、营业利润（亏损以“-”号填列）	1,049,679,032.14	910,569,685.56
加：营业外收入	2,152,935.65	2,339,463.94
减：营业外支出	8,633,722.09	8,502,804.42
四、利润总额（亏损总额以“-”号填列）	1,043,198,245.70	904,406,345.08
减：所得税费用	145,670,282.34	143,286,407.76
五、净利润（净亏损以“-”号填列）	897,527,963.36	761,119,937.32
（一）按经营持续性分类		
1.持续经营净利润（净亏损以“-”号填列）	897,527,963.36	761,119,937.32
2.终止经营净利润（净亏损以“-”号填列）		

(二) 按所有权归属分类		
1. 归属于母公司所有者的净利润	892,823,503.14	761,038,730.24
2. 少数股东损益	4,704,460.22	81,207.08
六、其他综合收益的税后净额	1,457,765.86	-292,542.91
归属母公司所有者的其他综合收益的税后净额	874,163.62	-140,119.24
(一) 不能重分类进损益的其他综合收益		
1. 重新计量设定受益计划变动额		
2. 权益法下不能转损益的其他综合收益		
3. 其他权益工具投资公允价值变动		
4. 企业自身信用风险公允价值变动		
5. 其他		
(二) 将重分类进损益的其他综合收益	874,163.62	-140,119.24
1. 权益法下可转损益的其他综合收益		
2. 其他债权投资公允价值变动		
3. 金融资产重分类计入其他综合收益的金额		
4. 其他债权投资信用减值准备		
5. 现金流量套期储备		
6. 外币财务报表折算差额	874,163.62	-140,119.24
7. 其他		
归属于少数股东的其他综合收益的税后净额	583,602.24	-152,423.67
七、综合收益总额	898,985,729.22	760,827,394.41
归属于母公司所有者的综合收益总额	893,697,666.76	760,898,611.00
归属于少数股东的综合收益总额	5,288,062.46	-71,216.59
八、每股收益：		
(一) 基本每股收益	2.1193	1.7844
(二) 稀释每股收益	2.1193	1.7715

注：2021 年上半年利息费用中包含租赁负债利息费用 13,560,020.61 元。

本期发生同一控制下企业合并的，被合并方在合并前实现的净利润为：0.00 元，上期被合并方实现的净利润为：0.00 元。

法定代表人：李建全 主管会计工作负责人：方修元 会计机构负责人：吴克震

#### 4、母公司利润表

单位：元

项目	2022 年半年度	2021 年半年度
一、营业收入	3,098,525,248.00	2,152,770,959.97
减：营业成本	1,934,623,204.93	1,237,349,900.78
税金及附加	16,034,785.38	8,841,847.49
销售费用	180,002,852.70	120,613,735.57
管理费用	207,912,208.98	206,394,645.48
研发费用	93,688,666.00	82,054,298.04
财务费用	-68,427,155.06	-22,564,403.10

其中：利息费用	4,091,660.56	288,805.56 <sup>注</sup>
利息收入	57,354,975.22	31,213,130.97
加：其他收益	8,538,808.91	43,098,834.69
投资收益（损失以“-”号填列）	717,992,220.00	45,603,797.04
其中：对联营企业和合营企业的投资收益	2,348,078.76	1,655,597.53
以摊余成本计量的金融资产终止确认收益		
净敞口套期收益（损失以“-”号填列）		
公允价值变动收益（损失以“-”号填列）	31,577,241.02	28,642,089.79
信用减值损失（损失以“-”号填列）	-6,534,785.58	17,063,895.54
资产减值损失（损失以“-”号填列）	-4,973,851.97	-13,698,792.65
资产处置收益（损失以“-”号填列）		
二、营业利润（亏损以“-”号填列）	1,481,290,317.45	640,790,760.12
加：营业外收入	43,721.08	810,681.71
减：营业外支出	324,053.04	152,332.97
三、利润总额（亏损总额以“-”号填列）	1,481,009,985.49	641,449,108.86
减：所得税费用	117,459,507.27	95,097,573.86
四、净利润（净亏损以“-”号填列）	1,363,550,478.22	546,351,535.00
（一）持续经营净利润（净亏损以“-”号填列）	1,363,550,478.22	546,351,535.00
（二）终止经营净利润（净亏损以“-”号填列）		
五、其他综合收益的税后净额		
（一）不能重分类进损益的其他综合收益		
1. 重新计量设定受益计划变动额		
2. 权益法下不能转损益的其他综合收益		
3. 其他权益工具投资公允价值变动		
4. 企业自身信用风险公允价值变动		
5. 其他		
（二）将重分类进损益的其他综合收益		
1. 权益法下可转损益的其他综合收益		
2. 其他债权投资公允价值变动		
3. 金融资产重分类计入其他综合收益的金额		
4. 其他债权投资信用减值准备		

5. 现金流量套期储备		
6. 外币财务报表折算差额		
7. 其他		
六、综合收益总额	1,363,550,478.22	546,351,535.00
七、每股收益：		
（一）基本每股收益		
（二）稀释每股收益		

注：2021 年上半年财务费用中包含租赁负债利息费用 1,110,492.88 元。

## 5、合并现金流量表

单位：元

项目	2022 年半年度	2021 年半年度
一、经营活动产生的现金流量：		
销售商品、提供劳务收到的现金	5,116,730,407.67	4,211,780,432.64
客户存款和同业存放款项净增加额		
向中央银行借款净增加额		
向其他金融机构拆入资金净增加额		
收到原保险合同保费取得的现金		
收到再保业务现金净额		
保户储金及投资款净增加额		
收取利息、手续费及佣金的现金		
拆入资金净增加额		
回购业务资金净增加额		
代理买卖证券收到的现金净额		
收到的税费返还	54,482,126.94	24,562,159.29
收到其他与经营活动有关的现金	56,108,219.58	150,416,678.31
经营活动现金流入小计	5,227,320,754.19	4,386,759,270.24
购买商品、接受劳务支付的现金	2,939,776,049.76	2,731,814,025.31
客户贷款及垫款净增加额		
存放中央银行和同业款项净增加额		
支付原保险合同赔付款项的现金		
拆出资金净增加额		
支付利息、手续费及佣金的现金		
支付保单红利的现金		
支付给职工以及为职工支付的现金	800,031,019.92	596,881,901.63
支付的各项税费	319,812,985.54	573,374,688.67
支付其他与经营活动有关的现金	366,549,799.59	287,083,788.86
经营活动现金流出小计	4,426,169,854.81	4,189,154,404.47
经营活动产生的现金流量净额	801,150,899.38	197,604,865.77
二、投资活动产生的现金流量：		
收回投资收到的现金	4,024,661,820.00	4,090,000,000.00
取得投资收益收到的现金	96,593,854.89	63,620,238.79
处置固定资产、无形资产和其他长期资产收回的现金净额	6,741,954.00	153,218,248.95
处置子公司及其他营业单位收到的现金净额		
收到其他与投资活动有关的现金		
投资活动现金流入小计	4,127,997,628.89	4,306,838,487.74
购建固定资产、无形资产和其他长期资产支付的现金	513,652,602.31	327,515,662.56

投资支付的现金	3,577,034,300.00	2,845,000,000.00
质押贷款净增加额		
取得子公司及其他营业单位支付的现金净额	1,003,862,872.29	
支付其他与投资活动有关的现金		
投资活动现金流出小计	5,094,549,774.60	3,172,515,662.56
投资活动产生的现金流量净额	-966,552,145.71	1,134,322,825.18
三、筹资活动产生的现金流量：		
吸收投资收到的现金	14,000,000.00	
其中：子公司吸收少数股东投资收到的现金		
取得借款收到的现金	1,050,000,000.00	
收到其他与筹资活动有关的现金		
筹资活动现金流入小计	1,064,000,000.00	
偿还债务支付的现金	55,000,000.00	150,000,000.00
分配股利、利润或偿付利息支付的现金	396,090,530.15	568,137,284.96
其中：子公司支付给少数股东的股利、利润		
支付其他与筹资活动有关的现金	420,175,720.56	103,492,521.01
筹资活动现金流出小计	871,266,250.71	821,629,805.97
筹资活动产生的现金流量净额	192,733,749.29	-821,629,805.97
四、汇率变动对现金及现金等价物的影响	27,600,761.92	301,182.50
五、现金及现金等价物净增加额	54,933,264.88	510,599,067.48
加：期初现金及现金等价物余额	4,088,612,262.04	4,149,734,694.38
六、期末现金及现金等价物余额	4,143,545,526.92	4,660,333,761.86

## 6、母公司现金流量表

单位：元

项目	2022 年半年度	2021 年半年度
一、经营活动产生的现金流量：		
销售商品、提供劳务收到的现金	3,258,287,430.41	2,095,126,701.06
收到的税费返还	7,667,891.23	15,568,316.68
收到其他与经营活动有关的现金	364,335,473.72	320,575,959.00
经营活动现金流入小计	3,630,290,795.36	2,431,270,976.74
购买商品、接受劳务支付的现金	2,053,877,022.21	2,269,677,579.57
支付给职工以及为职工支付的现金	213,532,606.79	144,426,888.77
支付的各项税费	183,161,300.38	418,581,781.00
支付其他与经营活动有关的现金	645,932,910.29	552,812,218.15
经营活动现金流出小计	3,096,503,839.67	3,385,498,467.49
经营活动产生的现金流量净额	533,786,955.69	-954,227,490.75
二、投资活动产生的现金流量：		
收回投资收到的现金	2,697,990,188.87	3,705,000,000.00
取得投资收益收到的现金	775,721,707.52	43,683,535.21
处置固定资产、无形资产和其他长期资产收回的现金净额	5,431,000.00	54,520,000.00
处置子公司及其他营业单位收到的现金净额		
收到其他与投资活动有关的现金		
投资活动现金流入小计	3,479,142,896.39	3,803,203,535.21
购建固定资产、无形资产和其他长期资产支付的现金	73,115,880.93	30,867,495.67
投资支付的现金	3,396,124,300.00	1,949,823,493.17

取得子公司及其他营业单位支付的现金净额		
支付其他与投资活动有关的现金		
投资活动现金流出小计	3,469,240,180.93	1,980,690,988.84
投资活动产生的现金流量净额	9,902,715.46	1,822,512,546.37
三、筹资活动产生的现金流量：		
吸收投资收到的现金		
取得借款收到的现金	100,000,000.00	
收到其他与筹资活动有关的现金		
筹资活动现金流入小计	100,000,000.00	
偿还债务支付的现金		120,000,000.00
分配股利、利润或偿付利息支付的现金	394,672,045.23	566,402,956.84
支付其他与筹资活动有关的现金	300,624,090.59	
筹资活动现金流出小计	695,296,135.82	686,402,956.84
筹资活动产生的现金流量净额	-595,296,135.82	-686,402,956.84
四、汇率变动对现金及现金等价物的影响	18,970,584.36	8,840,584.52
五、现金及现金等价物净增加额	-32,635,880.31	190,722,683.30
加：期初现金及现金等价物余额	3,430,110,781.71	3,669,286,043.43
六、期末现金及现金等价物余额	3,397,474,901.40	3,860,008,726.73

## 7、合并所有者权益变动表

本期金额

单位：元

项目	2022 年半年度														
	归属于母公司所有者权益													少数股东权益	所有者权益合计
	股本	其他权益工具			资本公积	减：库存股	其他综合收益	专项储备	盈余公积	一般风险准备	未分配利润	其他	小计		
	优先股	永续债	其他												
一、上年年末余额	426,492,308.00				4,549,621.09	257,992,366.68	-1,556,935.43		420,212,778.13		5,538,135.28		10,674,912.18	12,196,045.94	10,687,108.212.74
加：会计政策变更															
前期差错更正															
同一控制下企业合并															
其他															
二、本年期初余额	426,492,308.00				4,549,621.09	257,992,366.68	-1,556,935.43		420,212,778.13		5,538,135.28		10,674,912.18	12,196,045.94	10,687,108.212.74



	00				6.8 1	68	.43		13		5.9 7		66. 80	4	12. 74
三、本期增 减变动金额 (减少以 “—”号填 列)					42, 396 ,24 9.9 4	242 ,09 0,3 67. 43	874 ,16 3.6 2				515 ,05 9,6 19. 04		316 ,23 9,6 65. 17	281 ,11 5,2 69. 96	597 ,35 4,9 35. 13
(一) 综合 收益总额							874 ,16 3.6 2				892 ,82 3,5 03. 14		893 ,69 7,6 66. 76	5,2 88, 062 .46	898 ,98 5,7 29. 22
(二) 所有 者投入和减 少资本					42, 396 ,24 9.9 4								42, 396 ,24 9.9 4	275 ,82 7,2 07. 50	318 ,22 3,4 57. 44
1. 所有者 投入的普通 股															
2. 其他权 益工具持有 者投入资本															
3. 股份支 付计入所有 者权益的金 额					42, 396 ,24 9.9 4								42, 396 ,24 9.9 4		42, 396 ,24 9.9 4
4. 其他														275 ,82 7,2 07. 50	275 ,82 7,2 07. 50
(三) 利润 分配											- 377 ,76 3,8 84. 10		- 377 ,76 3,8 84. 10		- 377 ,76 3,8 84. 10
1. 提取盈 余公积															
2. 提取一 般风险准备															
3. 对所有 者(或股 东)的分配											- 377 ,76 3,8 84. 10		- 377 ,76 3,8 84. 10		- 377 ,76 3,8 84. 10
4. 其他															
(四) 所有 者权益内部 结转															
1. 资本公 积转增资本															

(或股本)															
2. 盈余公积转增资本(或股本)															
3. 盈余公积弥补亏损															
4. 设定受益计划变动额结转留存收益															
5. 其他综合收益结转留存收益															
6. 其他															
(五) 专项储备															
1. 本期提取															
2. 本期使用															
(六) 其他						242,036.43							-242,036.43		-242,036.43
四、本期期末余额	426,492,308.00				4,592,017,346.75	500,082,734.11	-682,771.81		420,212,778.13		6,053,194,905.01		10,991,151,831.97	293,311,315.90	11,284,463,147.87

上年金额

单位：元

项目	2021 年半年度													少数股东权益	所有者权益合计	
	归属于母公司所有者权益											小计				
	股本	其他权益工具			资本公积	减：库存股	其他综合收益	专项储备	盈余公积	一般风险准备	未分配利润		其他			
优先股	永续债	其他														
一、上年年末余额	426,492,308.00				4,481,709,983.24			-1,111,035.08		420,212,778.13		5,126,630,011.14		10,453,934,451.43	14,456,046.01	10,468,390,091.44
加：会计政策变更												60,128,63		60,128,63		60,128,63





加：会计政策变更												
前期差错更正												
其他												
二、本年期初余额	426,492,308.00				4,575,027,859.16	257,992,366.68			411,397,111.21	3,391,392,215.70		8,546,317,127.39
三、本期增减变动金额（减少以“－”号填列）					42,396,249.94	242,090,367.43				985,786,594.12		786,092,476.63
（一）综合收益总额										1,363,550,478.22		1,363,550,478.22
（二）所有者投入和减少资本					42,396,249.94							42,396,249.94
1. 所有者投入的普通股												
2. 其他权益工具持有者投入资本												
3. 股份支付计入所有者权益的金额					42,396,249.94							42,396,249.94
4. 其他												
（三）利润分配										-377,763,884.10		-377,763,884.10
1. 提取盈余公积												
2. 对所有者（或股东）的分配										-377,763,884.10		-377,763,884.10
3. 其他												
（四）所有者权益内部结转												
1. 资本公积转增资本（或股本）												
2. 盈余公积转增资本（或股本）												

3. 盈余公积弥补亏损												
4. 设定受益计划变动额结转留存收益												
5. 其他综合收益结转留存收益												
6. 其他												
(五) 专项储备												
1. 本期提取												
2. 本期使用												
(六) 其他						242,090.36						-242,090.36
四、本期末余额	426,492,308.00				4,617,424,109.10	500,082,734.11			411,397,111.21	4,377,178,809.82		9,332,409,604.02

上期金额

单位：元

项目	2021 年半年度											
	股本	其他权益工具			资本公积	减：库存股	其他综合收益	专项储备	盈余公积	未分配利润	其他	所有者权益合计
		优先股	永续债	其他								
一、上年年末余额	426,492,308.00				4,507,116,745.59				411,397,111.21	3,349,520,232.39		8,694,526,397.19
加：会计政策变更												
前期差错更正												
其他												
二、本年初余额	426,492,308.00				4,507,116,745.59				411,397,111.21	3,349,520,232.39		8,694,526,397.19
三、本期增减变动金额（减少以“－”号填列）					131,658,639.68					-221,334,619.39		-89,675,979.71
(一) 综合										546,351.53		546,351.53

收益总额										5.00		5.00
(二)所有者投入和减少资本					131,658,639.68							131,658,639.68
1. 所有者投入的普通股												
2. 其他权益工具持有者投入资本												
3. 股份支付计入所有者权益的金额					131,658,639.68							131,658,639.68
4. 其他												
(三) 利润分配										-767,686.154.39		-767,686.154.39
1. 提取盈余公积												
2. 对所有者(或股东)的分配										-767,686.154.39		-767,686.154.39
3. 其他												
(四) 所有者权益内部结转												
1. 资本公积转增资本(或股本)												
2. 盈余公积转增资本(或股本)												
3. 盈余公积弥补亏损												
4. 设定受益计划变动额结转留存收益												
5. 其他综合收益结转留存收益												
6. 其他												
(五) 专项储备												
1. 本期提取												
2. 本期使用												

(六) 其他												
四、本期期末余额	426,492,308.00				4,638,775,385.27				411,397,111.21	3,128,185,613.00		8,604,850,417.48

### 三、公司基本情况

稳健医疗用品股份有限公司（以下简称“公司”或“本公司”）前身为稳健实业（深圳）有限公司（以下简称“稳健实业”），系于 2000 年 8 月 24 日经深圳市工商行政管理局批准设立的外商独资企业。公司的原企业法人营业执照注册号：企独粤深总字第 307199 号，原注册资本为港币 3,000.00 万元，投资总额为港币 6,000.00 万元，由稳健国际贸易公司独资设立。注册资本分三期投入，2001 年 4 月 2 日以货币资金投入注册资本港币 18,023,154.30 元，该次出资业经珠海中拓正泰会计事务所中拓正泰 Y2001-1133 号验资报告验证。原公司的经营范围为：生产经营卫生材料、敷料及其制品、医用服装、纺织品、无纺布制品及成型包装（不含国家出口许可证管理产品）。

2001 年 5 月 18 日，经公司董事会研究决定，同意将注册资本由港币 3,000.00 万元增加为港币 6,000.00 万元，投资总额由港币 6,000.00 万元增加为港币 12,000.00 万元，自公司注册登记之日起分三期缴纳。2001 年 6 月 5 日，公司取得了深圳市工商局换发的变更后的企业法人营业执照并相应修改公司章程。

截至 2001 年 12 月 21 日止，已收到稳健国际贸易公司缴纳的第二期注册资本，稳健国际贸易公司以货币资金出资港币 31,445,194.91 元，本次出资业经深圳中鹏会计师事务所以深鹏会验字[2002]037 号验资报告验证。截至 2002 年 2 月 21 日止，已收到稳健国际贸易公司缴纳的第三期注册资本合计港币 6,005,722.20 元，其中以货币出资港币 3,665,722.20 元，实物出资港币 2,340,000.00 元。本次出资业经深圳利商会计师事务所以深利商验字[2002]039 号验资报告验证。

2002 年 10 月 8 日，经公司董事会研究决定，将公司注册资本由港币 6,000.00 万元增加为港币 7,000.00 万元，投资总额由港币 12,000.00 万元增加为港币 13,400.00 万元。2002 年 12 月 10 日，公司取得了深圳市工商局换发的变更后的企业法人营业执照并相应修改公司章程。截至 2003 年 5 月 27 日，已收到（香港）稳健国际贸易公司缴纳的第四期注册资本合计港币 14,525,928.59 元。本次增资业经深圳岳华会计师事务所以深岳华验字[2003]339 号验资报告验证。

2003 年 5 月 25 日，经公司董事会批准，股东稳健国际贸易公司与稳健集团有限公司签订《股权转让协议书》，根据该协议稳健国际贸易公司将其持有的公司 100%的股权转让给稳健集团有限公司。2003 年 7 月 28 日，公司取得深圳市工商局换发的变更后的企业法人营业执照并相应修改公司章程。

2006 年 6 月 8 日，公司董事会决议将公司注册资本由港币 7,000.00 万元增加为港币 12,600.00 万元，投资总额由港币 13,400.00 万元增加为港币 27,000.00 万元，新增 5,600.00 万港币注册资本由公司税后未分配利润转增，新增注册资本在变更登记后半年内投入。2006 年 6 月 30 日，公司取得了深圳市工商局换发的变更后的企业法人营业执照并相应修改公司章程。

截至 2006 年 8 月 30 日，公司已将未分配利润转增资本港币 49,423,804.00 元，变更后的实收资本为港币 119,423,804.00 元，本次增资业经北京中联会计师事务所有限公司深圳分所以中联深所验字[2007]043 号验资报告验证。

2006 年 12 月 2 日，经公司董事会研究决定将原股东出资期限由 2006 年 6 月 30 日至 2006 年 12 月 31 日变更为 2006 年 6 月 30 日至 2007 年 6 月 30 日。2006 年 12 月 6 日，公司经深圳市工商总局核准将企业类型从外商独资企业变更为有限责任公司（外国法人独资）并更改了营业期限。



截至 2007 年 3 月 15 日，公司将未分配利润转增资本港币 6,576,196.00 元，变更后的累计注册资本实收金额为港币 12,600.00 万元，本次增资业经深圳恒平会计师事务所以深恒平外验字[2007]第 0004 号验资报告验证。2007 年 8 月 13 日，公司取得了深圳市工商局换发的变更后的企业法人营业执照并相应修改公司章程。注册号由企独粤深总字第 307199 号变更为 440306503230896。

2009 年 6 月 8 日，经公司董事会研究决定，在经营范围中增加灭菌技术服务。2009 年 6 月 30 日，公司取得了深圳市工商局换发的变更后的企业法人营业执照并相应修改公司章程。

2010 年 4 月 1 日，经公司董事会研究决定，将公司注册资本由港币 12,600.00 万元增加至港币 19,200.00 万元，投资总额由港币 27,000.00 万元增加至港币 38,000.00 万元。注册资本增加额由原股东以外币现金出资。

截至 2010 年 6 月 18 日，已收到稳健集团有限公司缴纳的注册资本合计美金 8,473,500.00 元，折合港币 66,000,653.75 元。本次增资业经深圳恒平会计师事务所（普通合伙）以深恒平所（外）验字[2010]第 13 号验资报告验证。2010 年 7 月 2 日，公司取得了深圳市市场监督管理局（自 2009 年 9 月 9 日起，深圳市工商行政管理局整合划入深圳市市场监督管理局）换发的变更后的企业法人营业执照并相应修改公司章程。

2011 年 4 月 27 日，公司经深圳市工商总局核准将企业住所由深圳市宝安区龙华街道布龙公路稳健大道 1 号变更为深圳市宝安区龙华街道布龙公路旁稳健工业园。

2013 年 2 月 20 日，经公司董事会研究决定，同意公司增加注册资本港币 427.13 万元，变更后的注册资本为港币 19,627.13 万元，投资总额仍为港币 38,000.00 万元。

股东稳健集团有限公司以其对六家企业的股权进行出资，股权出资情况如下：

被投资者名称	所占比例 (%)	股权出资净资产 账面价值 (人民币万元)	股权出资金 额 (人民币万 元)	计入资本公积的金 额 (人民币万元)	股权出资金额 (折算为港币万 元)
		(a)	(b)	(c) = (a) - (b)	(d) = (b) *折 算汇率
稳健医疗（崇阳）有限公司（原名“崇阳稳健医用纺织品有限公司”）	100.00	3,232.93	32.33	3,200.60	39.94
稳健医疗（嘉鱼）有限公司（原名“嘉鱼稳健医用纺织品有限公司”）	100.00	3,520.95	35.21	3,485.74	43.50
稳健医疗用品（荆门）有限公司（原名“荆门稳健医用纺织品有限公司”）	100.00	2,527.24	25.27	2,501.97	31.22
宜昌稳健纺织品织造有限公司	100.00	1,800.69	18.01	1,782.68	22.25
稳健医疗（黄冈）有限公司	75.00	19,729.30	197.29	19,532.01	243.76
稳健医疗（天门）有限公司（原名“湖北稳健纺织有限公司”）	100.00	3,760.89	37.61	3,723.28	46.46
合计		34,572.00	345.72	34,226.28	427.13

增资后，原股东依然拥有公司 100% 的股权，以上六家公司成为本公司的子公司。2013 年 7 月 25 日，公司取得了深圳市工商行政管理局换发的变更后的企业法人营业执照并相应修改公司章程。本次增资业经中联会计师事务所有限公司深圳分所以中联深所验字[2013]第 102 号验资报告验证。

2013 年 9 月 2 日，经公司董事会研究决定，增加公司注册资本港币 1,806.82 万元，变更后的注册资本为港币 21,433.95 万元，投资总额仍为港币 38,000.00 万元。新增投资由深圳市康胜投资合伙企业（有限合伙）（变更名称为厦门乐源投资合伙企业（有限合伙），以下简称“乐源投资”）、深圳市康欣投资合伙企业（有限合伙）（变更名称为厦门裕彤投资合伙企业（有限合伙），以下简称“裕彤投资”）、深圳市康隆投资合伙企业（有限合伙）（变更名称为厦门慧康投资合伙企业（有限合伙），以下简称“慧康投资”）分别认购公司港币 1,032.24 万元、441.45 万元、333.13 万元出资额，本次增资完成后，公司的股权结构变更为：

投资者名称	出资额（港币万元）	所占比例（%）
稳健集团有限公司	19,627.13	91.5703
乐源投资	1,032.24	4.8159
裕彤投资	441.45	2.0596
慧康投资	333.13	1.5542
合计	21,433.95	100.0000

2013 年 10 月 17 日，公司取得了深圳市市场监督管理局换发的变更后的企业法人营业执照并相应修改公司章程。本次增资业经深圳恒平会计师事务所（普通合伙）以深恒平所验字[2013]第 035 号验资报告验证。

2013 年 10 月 26 日，经公司董事会研究决定将企业住所由深圳市宝安区龙华街道布龙公路旁稳健工业园变更为深圳市龙华新区布龙路 660 号稳健工业园。2013 年 11 月 4 日，公司完成工商变更登记、取得了深圳市工商行政管理局换发的变更后的企业法人营业执照并相应修改公司章程。

2014 年 7 月 1 日，经公司董事会研究决定，同意公司增加注册资本港币 364.66 万元，变更后的注册资本为港币 21,798.61 万元，投资总额仍为港币 38,000.00 万元。本次增资由原股东乐源投资以 1,358.50 万元人民币认购公司港币 364.66 万元出资额，增加的注册资本分二期缴付。增资完成后，公司的股权结构变更为：

投资者名称	出资额（港币万元）	所占比例（%）
稳健集团有限公司	19,627.13	90.0385
乐源投资	1,396.90	6.4082
裕彤投资	441.45	2.0251
慧康投资	333.13	1.5282
合计	21,798.61	100.0000

2014 年 7 月 24 日，公司取得了深圳市市场监督管理局换发的变更后的企业法人营业执照并相应修改公司章程。本次增资业经深圳恒平会计师事务所（普通合伙）以深恒平所验字[2014]第 030 号验资报告及深恒平所验字[2015]第 003 号验资报告验证。

2014 年 7 月 28 日，经公司董事会研究决定，同意公司股东稳健集团有限公司将其所持本公司 2.9503% 的股权转让给裕彤投资、慧康投资，以及新引入股东深圳市康立投资合伙企业（有限合伙）（变更名称

为厦门泽鹏投资合伙企业（有限合伙），以下简称“泽鹏投资”）。本次股权转让完成后，公司的股权结构变更为：

投资者名称	出资额（港币万元）	所占比例（%）
稳健集团有限公司	18,984.01	87.0882
乐源投资	1,396.90	6.4082
裕彤投资	740.83	3.3985
慧康投资	447.37	2.0523
泽鹏投资	229.50	1.0528
合计	21,798.61	100.0000

2014年8月29日，公司取得了深圳市市场监督管理局换发的变更后的企业法人营业执照并相应修改公司章程。

2014年9月28日，经公司董事会研究决定，同意公司增加注册资本港币2,255.03万元，变更后注册资本为港币24,053.64万元，投资总额仍为港币38,000.00万元。新增注册资本由北京红杉信远股权投资中心（有限合伙）（以下简称“红杉信远”）以人民币30,000.00万元认购。本次增资完成后，公司的股权结构变更为：

投资者名称	出资额（港币万元）	所占比例（%）
稳健集团有限公司	18,984.01	78.9236
乐源投资	1,396.90	5.8074
裕彤投资	740.83	3.0800
慧康投资	447.37	1.8599
泽鹏投资	229.50	0.9541
红杉信远	2,255.03	9.3750
合计	24,053.64	100.0000

截至2014年10月31日止，已收到红杉信远以货币资金出资人民币30,000.00万元。2014年11月6日，公司取得了深圳市市场监督管理局换发的变更后的企业法人营业执照并相应修改公司章程。本次增资业经中联会计师事务所有限公司深圳分所以中联深所验字[2014]087号验资报告验证。

2015年4月30日，经公司董事会决议通过，以2015年2月28日为基准日，将稳健实业整体变更设立为股份有限公司，注册资本为人民币36,800.00万元。按照发起人协议及章程的规定，各股东以其所拥有的截至2015年2月28日止经审计的净资产人民币1,058,194,956.32元为依据，按1:0.3478的比例折为36,800万股，每股面值1元，共计股本人民币36,800.00万元投入，由原股东按原比例分别持有；其余人民币690,194,956.32元计入资本公积（由于报告期内公司应收款项坏账准备计提政策发生变更，截止股改基准日公司经审计的净资产调整为人民币1,050,812,354.45元，相应地折股比例调整为1:

0.3502)。2015 年 6 月 4 日，经深圳市经济贸易和信息化委员会核准，稳健实业整体变更为股份有限公司，更名为“稳健医疗用品股份有限公司”，领取了注册号为 440306503230896 号企业法人营业执照。

2018 年 5 月 28 日经公司临时股东大会表决通过，同意公司增加注册资本人民币 849.2308 万元，变更后注册资本为人民币 37,649.2308 万元。新增注册资本由深圳市创新投资集团有限公司（以下简称“深创投”）以人民币 30,000.00 万元认购。本次增资完成后，公司的股权结构变更为：

投资者名称	出资额（人民币万元）	所占比例（%）
稳健集团有限公司	29,043.8848	77.1434
乐源投资	2,137.1232	5.6764
裕彤投资	1,133.4400	3.0105
慧康投资	684.4432	1.8179
泽鹏投资	351.1088	0.9326
红杉信远	3,450.0000	9.1635
深创投	849.2308	2.2556
合计	37,649.2308	100.0000

截至 2018 年 6 月 13 日止，已收到深创投以货币资金出资人民币 30,000.00 万元。2018 年 6 月 15 日，深圳市市场监督管理局就本次变更出具《变更（备案）通知书》（编号：21801665051），对本次增资予以核准。公司已就上述事项修改公司章程。本次增资业经立信会计师事务所（特殊普通合伙）以信会师报字[2018]ZI10525 号验资报告验证。

2018 年 2 月 28 日，公司取得了深圳市市场监督管理局换发的统一社会信用代码为 91440300723009295R 的企业法人营业执照。

2020 年 8 月 18 日经中国证券监督管理委员会证监许可[2020]1822 号《关于同意稳健医疗用品股份有限公司首次公开发行股票注册的批复》核准，公司向社会公众发行人民币普通股 5,000 万股，并于 2020 年 9 月 17 日在深圳证券交易所上市。发行完成后，公司注册资本为人民币 42,649.2308 万元。

营业期限：永续经营。

一般经营项目是：特种劳动防护用品生产；特种劳动防护用品销售；劳动保护用品生产；劳动保护用品销售；服装制造；服装服饰批发；服装服饰零售；卫生用品和一次性使用医疗用品销售；个人卫生用品销售；鞋制造；鞋帽批发；鞋帽零售；制鞋原辅材料销售；母婴用品制造；母婴用品销售；第一类医疗器械销售；第二类医疗器械零售；非居住房地产租赁；以自有资金从事投资活动。（以上项目不涉及外商投资准入特别管理措施）（除依法须经批准的项目外，凭营业执照依法自主开展经营活动），许可经营项目是：生产经营医用生物材料、敷料及制品、医用服装、防护用品、纺织品、无纺布制品及成型包装（上述产品不含国家出口许可证管理商品）和相关产品一次性消耗品及成型包装；全棉居家生活用品、全棉水刺无纺布及其制品、棉花、消毒产品、日用品、化妆品、防护用品、保健用品及仪器仪表的批发、进出口、零售（含网上销售）和其他相关配套业务（不涉及国营贸易管理商品，涉及配额、许可证管理及其他专项规定管理的商品，按国家有关规定办理申请）；智能家居、家电产品的研发、生产及销售；新材料的研发；提供上述产品的技术咨询、技术服务和售后服务；灭菌技术服务（需取得相关资质方可经营的，按有关规定办理申请）。企业管理咨询、商务信息咨询、经济信息咨询；物流供应链

管理和仓储服务（不含危险化学品、易制毒化学品、成品油等危险品），自有物业租赁（凭公司名下合法房产证方可经营）；第一类医疗器械生产；第二类医疗器械生产；第二类医疗器械销售；第三类医疗器械生产；第三类医疗器械经营。（以上项目不涉及外商投资准入特别管理措施）（依法须经批准的项目，经相关部门批准后方可开展经营活动，具体经营项目以相关部门批准文件或许可证件为准）

公司住所：深圳市龙华区民治街道北站社区汇隆商务中心 2 号楼 42 层；深圳市龙华区布龙路 660 号稳健工业园。

本财务报表业经公司董事会于 2022 年 08 月 16 日批准报出。

截止 2022 年 6 月 30 日，本公司合并财务报表范围内子公司如下：

子公司名称
稳健医疗用品（荆门）有限公司（以下简称“荆门稳健”）
宜昌稳健纺织品织造有限公司（以下简称“宜昌稳健”）
稳健医疗（天门）有限公司（以下简称“天门稳健”）
稳健医疗（崇阳）有限公司（以下简称“崇阳稳健”）
稳健医疗（嘉鱼）有限公司（以下简称“嘉鱼稳健”）
稳健医疗（香港）有限公司（以下简称“香港稳健”）
黄冈稳健棉业有限公司（以下简称“黄冈棉业”）
稳健医疗（黄冈）有限公司（以下简称“黄冈稳健”）
深圳全棉时代科技有限公司（以下简称“深圳全棉”）
广州全棉时代医疗科技有限公司（以下简称“广州全棉”）
北京全棉时代科技有限公司（以下简称“北京全棉”）
上海全棉时代科技有限公司（以下简称“上海全棉”）
深圳前海全棉时代电子商务有限公司（以下简称“前海全棉”）
稳健医疗马来西亚有限公司（以下简称“马来西亚稳健”）
稳健医疗（河源）有限公司 1*（以下简称“河源稳健”）
稳健医疗（武汉）有限公司 2*（以下简称“武汉稳健”）（曾用名：湖北稳健医疗有限公司）
深圳津梁生活科技有限公司 3*（以下简称“津梁生活”）
深圳全棉里物科创有限公司 4*（以下简称“全棉里物”）
黄冈全棉时代科技有限公司 5*（以下简称“黄冈全棉”）
浙江隆泰医疗科技股份有限公司（以下简称“隆泰医疗”）
杭州盛医科技有限公司（以下简称“杭州盛医”）
西安隆特姆医疗科技有限公司（以下简称“西安隆特姆”）

德清隆泰医用硅胶制品有限公司（以下简称“德清隆泰”）
Longterm Medical US LLC（以下简称“美国隆泰”）
稳健（桂林）乳胶用品有限公司（以下简称“桂林乳胶”）

1\*：河源稳健于 2016 年 5 月 18 日设立。

2\*：武汉稳健于 2017 年 1 月 23 日设立，曾用名湖北稳健医疗有限公司（简称“湖北稳健”）。2020 年 8 月 28 日湖北稳健更名为稳健医疗(武汉)有限公司。

3\*：津梁生活于 2018 年 1 月 25 日设立。

4\*：全棉里物于 2019 年 7 月 9 日设立。

5\*：黄冈全棉于 2020 年 9 月 27 日设立。

本期通过非同一控制下企业合并新增隆泰医疗及桂林乳胶公司，隆泰医疗下包含杭州盛医、西安隆特姆、德清隆泰、美国隆泰四家子公司。

蜜肤（上海）贸易有限公司（以下简称“蜜肤上海”）于 2018 年 3 月 16 日设立，于 2022 年 2 月 21 日注销。

本报告期合并财务报表范围及其变化情况详见本附注“八、合并范围的变更”和“九、在其他主体中的权益”。

## 四、财务报表的编制基础

### 1、编制基础

本财务报表按照财政部颁布的《企业会计准则——基本准则》和各项具体会计准则、企业会计准则应用指南、企业会计准则解释及其他相关规定（以下合称“企业会计准则”），以及中国证券监督管理委员会《公开发行证券的公司信息披露编报规则第 15 号——财务报告的一般规定》的相关规定编制。

### 2、持续经营

本公司无影响持续经营能力的事项，预计未来十二个月内具备持续经营的能力，本公司的财务报表系在持续经营为假设的基础上编制。

## 五、重要会计政策及会计估计

具体会计政策和会计估计提示：

公司下列重要会计政策、会计估计根据企业会计准则制定。未提及的业务按企业会计准则中相关会计政策执行。

### 1、遵循企业会计准则的声明

本财务报表符合财政部颁布的企业会计准则的要求，真实、完整地反映了本公司 2022 年 6 月 30 日的合并及母公司财务状况以及 2022 年半年度的合并及母公司经营成果和现金流量。

## 2、会计期间

自公历 1 月 1 日起至 12 月 31 日止为一个会计年度。

## 3、营业周期

本公司营业周期为 12 个月。

## 4、记账本位币

本公司采用人民币为记账本位币。

## 5、同一控制下和非同一控制下企业合并的会计处理方法

同一控制下企业合并：合并方在企业合并中取得的资产和负债（包括最终控制方收购被合并方而形成的商誉），按照合并日被合并方资产、负债在最终控制方合并财务报表中的账面价值为基础计量。在合并中取得的净资产账面价值与支付的合并对价账面价值（或发行股份面值总额）的差额，调整资本公积中的股本溢价，资本公积中的股本溢价不足冲减的，调整留存收益。

非同一控制下企业合并：合并成本为购买方在购买日为取得被购买方的控制权而付出的资产、发生或承担的负债以及发行的权益性证券的公允价值。合并成本大于合并中取得的被购买方可辨认净资产公允价值份额的差额，确认为商誉；合并成本小于合并中取得的被购买方可辨认净资产公允价值份额的差额，计入当期损益。在合并中取得的被购买方符合确认条件的各项可辨认资产、负债及或有负债在购买日按公允价值计量。

为企业合并发生的直接相关费用于发生时计入当期损益；为企业合并而发行权益性证券或债务性证券的交易费用，计入权益性证券或债务性证券的初始确认金额。

## 6、合并财务报表的编制方法

### 1) 合并范围

合并财务报表的合并范围以控制为基础确定，合并范围包括本公司及全部子公司。控制，是指公司拥有对被投资方的权力，通过参与被投资方的相关活动而享有可变回报，并且有能力运用对被投资方的权力影响其回报金额。

### 2) 合并程序

本公司将整个企业集团视为一个会计主体，按照统一的会计政策编制合并财务报表，反映本企业集团整体财务状况、经营成果和现金流量。本公司与子公司、子公司相互之间发生的内部交易的影响予以抵销。内部交易表明相关资产发生减值损失的，全额确认该部分损失。如子公司采用的会计政策、会计期间与本公司不一致的，在编制合并财务报表时，按本公司的会计政策、会计期间进行必要的调整。

子公司所有者权益、当期净损益和当期综合收益中属于少数股东的份额分别在合并资产负债表中所有者权益项目下、合并利润表中净利润项目下和综合收益总额项目下单独列示。子公司少数股东分担的当期亏损超过了少数股东在该子公司期初所有者权益中所享有份额而形成的余额，冲减少数股东权益。

### （1）增加子公司或业务

在报告期内，因同一控制下企业合并增加子公司或业务的，将子公司或业务合并当期期初至报告期末的经营成果和现金流量纳入合并财务报表，同时对合并财务报表的期初数和比较报表的相关项目进行调整，视同合并后的报告主体自最终控制方开始控制时点起一直存在。

因追加投资等原因能够对同一控制下的被投资方实施控制的，在取得被合并方控制权之前持有的股权投资，在取得原股权之日与合并方和被合并方同处于同一控制之日孰晚日起至合并日之间已确认有关损益、其他综合收益以及其他净资产变动，分别冲减比较报表期间的期初留存收益或当期损益。

在报告期内，因非同一控制下企业合并增加子公司或业务的，以购买日确定的各项可辨认资产、负债及或有负债的公允价值为基础自购买日起纳入合并财务报表。

因追加投资等原因能够对非同一控制下的被投资方实施控制的，对于购买日之前持有的被购买方的股权，按照该股权在购买日的公允价值进行重新计量，公允价值与其账面价值的差额计入当期投资收益。购买日之前持有的被购买方的股权涉及的以后可重分类进损益的其他综合收益、权益法核算下的其他所有者权益变动转为购买日所属当期投资收益。

### （2）处置子公司

#### ①一般处理方法

因处置部分股权投资或其他原因丧失了对被投资方控制权时，对于处置后的剩余股权投资，按照其在丧失控制权日的公允价值进行重新计量。处置股权取得的对价与剩余股权公允价值之和，减去按原持股比例计算应享有原有子公司自购买日或合并日开始持续计算的净资产的份额与商誉之和的差额，计入丧失控制权当期的投资收益。与原有子公司股权投资相关的以后可重分类进损益的其他综合收益、权益法核算下的其他所有者权益变动，在丧失控制权时转为当期投资收益。

#### ②分步处置子公司

通过多次交易分步处置对子公司股权投资直至丧失控制权的，处置对子公司股权投资的各项交易的条款、条件以及经济影响符合以下一种或多种情况，通常表明该多次交易事项为一揽子交易：

- i. 这些交易是同时或者在考虑了彼此影响的情况下订立的；
- ii. 这些交易整体才能达成一项完整的商业结果；
- iii. 一项交易的发生取决于其他至少一项交易的发生；
- iv. 一项交易单独看是不经济的，但是和其他交易一并考虑时是经济的。

各项交易属于一揽子交易的，将各项交易作为一项处置子公司并丧失控制权的交易进行会计处理；在丧失控制权之前每一次处置价款与处置投资对应的享有该子公司净资产份额的差额，在合并财务报表中确认为其他综合收益，在丧失控制权时一并转入丧失控制权当期的损益。

各项交易不属于一揽子交易的，在丧失控制权之前，按不丧失控制权的情况下部分处置对子公司的股权投资进行会计处理；在丧失控制权时，按处置子公司一般处理方法进行会计处理。

### （3）购买子公司少数股权

因购买少数股权新取得的长期股权投资与按照新增持股比例计算应享有子公司自购买日或合并日开始持续计算的净资产份额之间的差额，调整合并资产负债表中的资本公积中的股本溢价，资本公积中的股本溢价不足冲减的，调整留存收益。



(4) 不丧失控制权的情况下部分处置对子公司的股权投资

处置价款与处置长期股权投资相对应享有子公司自购买日或合并日开始持续计算的净资产份额之间的差额，调整合并资产负债表中的资本公积中的股本溢价，资本公积中的股本溢价不足冲减的，调整留存收益。

## 7、合营安排分类及共同经营会计处理方法

合营安排分为共同经营和合营企业。

共同经营，是指合营方享有该安排相关资产且承担该安排相关负债的合营安排。

本公司确认与共同经营中利益份额相关的下列项目：

- (1) 确认本公司单独所持有的资产，以及按本公司份额确认共同持有的资产；
- (2) 确认本公司单独所承担的负债，以及按本公司份额确认共同承担的负债；
- (3) 确认出售本公司享有的共同经营产出份额所产生的收入；
- (4) 按本公司份额确认共同经营因出售产出所产生的收入；
- (5) 确认单独所发生的费用，以及按本公司份额确认共同经营发生的费用。

本公司对合营企业的投资采用权益法核算，详见本附注“五、22、长期股权投资”。

## 8、现金及现金等价物的确定标准

现金，是指本公司的库存现金以及可以随时用于支付的存款。现金等价物，是指本公司持有的期限短、流动性强、易于转换为已知金额的现金、价值变动风险很小的投资。

## 9、外币业务和外币报表折算

### 1) 外币业务

外币业务采用交易发生日的即期汇率作为折算汇率将外币金额折合成人民币记账。

资产负债表日外币货币性项目余额按资产负债表日即期汇率折算，由此产生的汇兑差额，除属于与购建符合资本化条件的资产相关的外币专门借款产生的汇兑差额按照借款费用资本化的原则处理外，均计入当期损益。

### 2) 外币财务报表的折算

资产负债表中的资产和负债项目，采用资产负债表日的即期汇率折算；所有者权益项目除“未分配利润”项目外，其他项目采用发生时的即期汇率折算。利润表中的收入和费用项目，采用交易发生日的即期汇率折算。

处置境外经营时，将与该境外经营相关的外币财务报表折算差额，自所有者权益项目转入处置当期损益。

## 10、金融工具

本公司在成为金融工具合同的一方时，确认一项金融资产、金融负债或权益工具。

### 1) 金融工具的分类

根据本公司管理金融资产的业务模式和金融资产的合同现金流量特征，金融资产于初始确认时分类为：以摊余成本计量的金融资产、以公允价值计量且其变动计入其他综合收益的金融资产和以公允价值计量且其变动计入当期损益的金融资产。

本公司将同时符合下列条件且未被指定为以公允价值计量且其变动计入当期损益的金融资产，分类为以摊余成本计量的金融资产：

- 业务模式是以收取合同现金流量为目标；
- 合同现金流量仅为对本金和以未偿付本金金额为基础的利息的支付。

本公司将同时符合下列条件且未被指定为以公允价值计量且其变动计入当期损益的金融资产，分类为以公允价值计量且其变动计入其他综合收益的金融资产（债务工具）：

- 业务模式既以收取合同现金流量又以出售该金融资产为目标；
- 合同现金流量仅为对本金和以未偿付本金金额为基础的利息的支付。

对于非交易性权益工具投资，本公司可以在初始确认时将其不可撤销地指定为以公允价值计量且其变动计入其他综合收益的金融资产（权益工具）。该指定在单项投资的基础上作出，且相关投资从发行者的角度符合权益工具的定义。

除上述以摊余成本计量和以公允价值计量且其变动计入其他综合收益的金融资产外，本公司将其余所有的金融资产分类为以公允价值计量且其变动计入当期损益的金融资产。在初始确认时，如果能够消除或显著减少会计错配，本公司可以将本应分类为摊余成本计量或以公允价值计量且其变动计入其他综合收益的金融资产不可撤销地指定为以公允价值计量且其变动计入当期损益的金融资产。

金融负债于初始确认时分类为：以公允价值计量且其变动计入当期损益的金融负债和以摊余成本计量的金融负债。

符合以下条件之一的金融负债可在初始计量时指定为以公允价值计量且其变动计入当期损益的金融负债：

- ①该项指定能够消除或显著减少会计错配。
- ②根据正式书面文件载明的企业风险管理或投资策略，以公允价值为基础对金融负债组合或金融资产和金融负债组合进行管理和业绩评价，并在企业内部以此为基础向关键管理人员报告。
- ③该金融负债包含需单独分拆的嵌入衍生工具。

### 2) 金融工具的确认依据和计量方法

#### （1）以摊余成本计量的金融资产

以摊余成本计量的金融资产包括应收票据、应收账款、其他应收款、长期应收款、债权投资等，按公允价值进行初始计量，相关交易费用计入初始确认金额；不包含重大融资成分的应收账款以及本公司决定不考虑不超过一年的融资成分的应收账款，以合同交易价格进行初始计量。

持有期间采用实际利率法计算的利息计入当期损益。

收回或处置时，将取得的价款与该金融资产账面价值之间的差额计入当期损益。

(2) 以公允价值计量且其变动计入其他综合收益的金融资产（债务工具）

以公允价值计量且其变动计入其他综合收益的金融资产（债务工具）包括应收款项融资、其他债权投资等，按公允价值进行初始计量，相关交易费用计入初始确认金额。该金融资产按公允价值进行后续计量，公允价值变动除采用实际利率法计算的利息、减值损失或利得和汇兑损益之外，均计入其他综合收益。

终止确认时，之前计入其他综合收益的累计利得或损失从其他综合收益中转出，计入当期损益。

(3) 以公允价值计量且其变动计入其他综合收益的金融资产（权益工具）

以公允价值计量且其变动计入其他综合收益的金融资产（权益工具）包括其他权益工具投资等，按公允价值进行初始计量，相关交易费用计入初始确认金额。该金融资产按公允价值进行后续计量，公允价值变动计入其他综合收益。取得的股利计入当期损益。

终止确认时，之前计入其他综合收益的累计利得或损失从其他综合收益中转出，计入留存收益。

(4) 以公允价值计量且其变动计入当期损益的金融资产

以公允价值计量且其变动计入当期损益的金融资产包括交易性金融资产、衍生金融资产、其他非流动金融资产等，按公允价值进行初始计量，相关交易费用计入当期损益。该金融资产按公允价值进行后续计量，公允价值变动计入当期损益。

(5) 以公允价值计量且其变动计入当期损益的金融负债

以公允价值计量且其变动计入当期损益的金融负债包括交易性金融负债、衍生金融负债等，按公允价值进行初始计量，相关交易费用计入当期损益。该金融负债按公允价值进行后续计量，公允价值变动计入当期损益。

终止确认时，其账面价值与支付的对价之间的差额计入当期损益。

(6) 以摊余成本计量的金融负债

以摊余成本计量的金融负债包括短期借款、应付票据、应付账款、其他应付款、长期借款、应付债券、长期应付款，按公允价值进行初始计量，相关交易费用计入初始确认金额。

持有期间采用实际利率法计算的利息计入当期损益。

终止确认时，将支付的对价与该金融负债账面价值之间的差额计入当期损益。

3) 金融资产终止确认和金融资产转移

满足下列条件之一时，本公司终止确认金融资产：

- 收取金融资产现金流量的合同权利终止；

— 金融资产已转移，且已将金融资产所有权上几乎所有的风险和报酬转移给转入方；

— 金融资产已转移，虽然本公司既没有转移也没有保留金融资产所有权上几乎所有的风险和报酬，但是未保留对金融资产的控制。

发生金融资产转移时，如保留了金融资产所有权上几乎所有的风险和报酬的，则不终止确认该金融资产。

在判断金融资产转移是否满足上述金融资产终止确认条件时，采用实质重于形式的原则。

公司将金融资产转移区分为金融资产整体转移和部分转移。金融资产整体转移满足终止确认条件的，将下列两项金额的差额计入当期损益：

(1) 所转移金融资产的账面价值；

(2) 因转移而收到的对价，与原直接计入所有者权益的公允价值变动累计额（涉及转移的金融资产为以公允价值计量且其变动计入其他综合收益的金融资产（债务工具）的情形）之和。

金融资产部分转移满足终止确认条件的，将所转移金融资产整体的账面价值，在终止确认部分和未终止确认部分之间，按照各自的相对公允价值进行分摊，并将下列两项金额的差额计入当期损益：

(1) 终止确认部分的账面价值；

(2) 终止确认部分的对价，与原直接计入所有者权益的公允价值变动累计额中对应终止确认部分的金额（涉及转移的金融资产为以公允价值计量且其变动计入其他综合收益的金融资产（债务工具）的情形）之和。

金融资产转移不满足终止确认条件的，继续确认该金融资产，所收到的对价确认为一项金融负债。

#### 4) 金融负债终止确认

金融负债的现时义务全部或部分已经解除的，则终止确认该金融负债或其一部分；本公司若与债权人签定协议，以承担新金融负债方式替换现存金融负债，且新金融负债与现存金融负债的合同条款实质上不同的，则终止确认现存金融负债，并同时确认新金融负债。

对现存金融负债全部或部分合同条款作出实质性修改的，则终止确认现存金融负债或其一部分，同时将修改条款后的金融负债确认为一项新金融负债。

金融负债全部或部分终止确认时，终止确认的金融负债账面价值与支付对价（包括转出的非现金资产或承担的新金融负债）之间的差额，计入当期损益。

本公司若回购部分金融负债的，在回购日按照继续确认部分与终止确认部分的相对公允价值，将该金融负债整体的账面价值进行分配。分配给终止确认部分的账面价值与支付的对价（包括转出的非现金资产或承担的新金融负债）之间的差额，计入当期损益。

#### 5) 金融资产和金融负债的公允价值的确定方法

存在活跃市场的金融工具，以活跃市场中的报价确定其公允价值。不存在活跃市场的金融工具，采用估值技术确定其公允价值。在估值时，本公司采用在当前情况下适用并且有足够可利用数据和其他信息支持的估值技术，选择与市场参与者在相关资产或负债的交易中所考虑的资产或负债特征相一致的输入值，并优先使用相关可观察输入值。只有在相关可观察输入值无法取得或取得不切实可行的情况下，才使用不可观察输入值。

## 6) 金融资产减值的测试方法及会计处理方法

本公司以单项或组合的方式对以摊余成本计量的金融资产、以公允价值计量且其变动计入其他综合收益的金融资产（债务工具）和财务担保合同等的预期信用损失进行估计。

本公司考虑有关过去事项、当前状况以及对未来经济状况的预测等合理且有依据的信息，以发生违约的风险为权重，计算合同应收的现金流量与预期能收到的现金流量之间差额的现值的概率加权金额，确认预期信用损失。

如果该金融工具的信用风险自初始确认后已显著增加，本公司按照相当于该金融工具整个存续期内预期信用损失的金额计量其损失准备；如果该金融工具的信用风险自初始确认后并未显著增加，本公司按照相当于该金融工具未来 12 个月内预期信用损失的金额计量其损失准备。由此形成的损失准备的增加或转回金额，作为减值损失或利得计入当期损益。

本公司通过比较金融工具在资产负债表日发生违约的风险与在初始确认日发生违约的风险，以确定金融工具预计存续期内发生违约风险的相对变化，以评估金融工具的信用风险自初始确认后是否已显著增加。通常逾期超过 30 日，本公司即认为该金融工具的信用风险已显著增加，除非有确凿证据证明该金融工具的信用风险自初始确认后并未显著增加。

如果金融工具于资产负债表日的信用风险较低，本公司即认为该金融工具的信用风险自初始确认后并未显著增加。

如果有客观证据表明某项金融资产已经发生信用减值，则本公司在单项基础上对该金融资产计提减值准备。

对于由《企业会计准则第 14 号——收入》(2017)规范的交易形成的应收款项和合同资产，无论是否包含重大融资成分，本公司始终按照相当于整个存续期内预期信用损失的金额计量其损失准备。

对于租赁应收款，本公司选择始终按照相当于整个存续期内预期信用损失的金额计量其损失准备。

本公司不再合理预期金融资产合同现金流量能够全部或部分收回的，直接减记该金融资产的账面余额。

## 11、应收票据

见 12、应收账款。

## 12、应收账款

### 1) 应收票据及应收账款减值

对于应收票据及应收账款，无论是否包含重大融资成分，本公司始终按照相当于整个存续期内预期信用损失的金额计量其损失准备，由此形成的损失准备的增加或转回金额，作为减值损失或利得计入当期损益。

本公司对于应收票据按照相当于整个存续期内的预期信用损失金额计量损失准备。基于应收票据的信用风险特征，将其划分为不同组合：

项目	确定组合的依据及坏账准备计提方法
银行承兑汇票	承兑人若为信用等级较高的银行（如大型国有商业银行及上市股份制商业银行等），不计提坏账准备；承兑人若为其他银行或者财务公司，结合历史信息分析预期信用损失并判断是否需要计提坏账准备

商业承兑汇票	承兑人为非金融机构，与应收账款划分相同（若系应收账款转入应收票据，账龄持续计算）
--------	--

本公司将该应收票据-商业承兑汇票、应收账款（合并范围内应收账款除外）及预付账款按类似信用风险特征（账龄）进行组合，并基于所有合理且有依据的信息，包括前瞻性信息，对该应收票据-商业承兑汇票、应收账款及预付账款坏账准备的计提比例进行估计如下：

账龄	应收账款计提比例 (%)	商业承兑汇票计提比例 (%)	预付账款计提比例 (%)
1 年以内 (含 1 年)	5	5	0
1-2 年	10	10	0
2-3 年	30	30	50
3-4 年	50	50	100
4-5 年	80	80	100
5 年以上	100	100	100

如果有客观证据表明某项应收票据、应收账款或预付账款已经发生信用减值，则本公司对该应收票据或应收账款或预付账款单项计提坏账准备并确认预期信用损失。

#### 2) 其他的应收款项

对于除应收账款、应收票据以外其他的应收款项（包括其他应收款、长期应收款等）的减值损失计量，比照本附注“五、10、金融工具 6）金融资产（不含应收款项）的减值的测试方法及会计处理方法”处理。

### 13、应收款项融资

见 10、金融工具

### 14、其他应收款

其他应收款的预期信用损失的确定方法及会计处理方法

对于除应收账款、应收票据以外其他的应收款项（包括其他应收款、长期应收款等）的减值损失计量，比照本附注“五、10、金融工具 6）金融资产（不含应收款项）的减值的测试方法及会计处理方法”处理。

### 15、存货

#### 1) 存货的分类和成本

存货分类为：原材料、低值易耗品、库存商品、在产品、发出商品、委托加工物资、包装物等。

存货按成本进行初始计量，存货成本包括采购成本、加工成本和其他使存货达到目前场所和状态所发生的支出。

## 2) 发出存货的计价方法

外购成品销售发出时按移动加权平均法计价；自产成品销售发出时按标准成本法计价，实际成本与标准成本之间的差异按照存销比在期末进行分摊。

## 3) 不同类别存货可变现净值的确定依据

资产负债表日，存货应当按照成本与可变现净值孰低计量。当存货成本高于其可变现净值的，应当计提存货跌价准备。可变现净值，是指在日常活动中，存货的估计售价减去至完工时估计将要发生的成本、估计的销售费用以及相关税费后的金额。

产成品、库存商品和用于出售的材料等直接用于出售的商品存货，在正常生产经营过程中，以该存货的估计售价减去估计的销售费用和相关税费后的金额，确定其可变现净值；需要经过加工的材料存货，在正常生产经营过程中，以所生产的产成品的估计售价减去至完工时估计将要发生的成本、估计的销售费用和相关税费后的金额，确定其可变现净值；为执行销售合同或者劳务合同而持有的存货，其可变现净值以合同价格为基础计算，若持有存货的数量多于销售合同订购数量的，超出部分的存货的可变现净值以一般销售价格为基础计算。

计提存货跌价准备后，如果以前减记存货价值的影响因素已经消失，导致存货的可变现净值高于其账面价值的，在原已计提的存货跌价准备金额内予以转回，转回的金额计入当期损益。

## 4) 存货的盘存制度

采用永续盘存制。

## 5) 低值易耗品和包装物的摊销方法

(1) 低值易耗品采用五五摊销法；

(2) 包装物采用一次转销法。

## 16、合同资产

### 1) 合同资产的确认方法及标准

本公司根据履行履约义务与客户付款之间的关系在资产负债表中列示合同资产或合同负债。本公司已向客户转让商品或提供服务而有权收取对价的权利（且该权利取决于时间流逝之外的其他因素）列示为合同资产。同一合同下的合同资产和合同负债以净额列示。本公司拥有的、无条件（仅取决于时间流逝）向客户收取对价的权利作为应收款项单独列示。

### 2) 合同资产预期信用损失的确定方法及会计处理方法

合同资产的预期信用损失的确定方法及会计处理方法详见本附注“五、10 金融工具 6) 金融资产（不含应收款项）的减值的测试方法及会计处理方法”。

## 17、合同成本

合同成本包括合同履约成本与合同取得成本。

本公司为履行合同而发生的成本，不属于存货、固定资产或无形资产等相关准则规范范围的，在满足下列条件时作为合同履约成本确认为一项资产：

该成本与一份当前或预期取得的合同直接相关。

该成本增加了本公司未来用于履行履约义务的资源。

该成本预期能够收回。

本公司为取得合同发生的增量成本预期能够收回的，作为合同取得成本确认为一项资产。

与合同成本有关的资产采用与该资产相关的商品或服务收入确认相同的基础进行摊销；但是对于合同取得成本摊销期限未超过一年的，本公司在发生时将其计入当期损益。

与合同成本有关的资产，其账面价值高于下列两项的差额的，本公司对超出部分计提减值准备，并确认为资产减值损失：

- (1) 因转让与该资产相关的商品或服务预期能够取得的剩余对价；
- (2) 为转让该相关商品或服务估计将要发生的成本。

以前期间减值的因素之后发生变化，使得前述差额高于该资产账面价值的，本公司转回原已计提的减值准备，并计入当期损益，但转回后的资产账面价值不超过假定不计提减值准备情况下该资产在转回日的账面价值。

## 18、持有待售资产

主要通过出售（包括具有商业实质的非货币性资产交换）而非持续使用一项非流动资产或处置组收回其账面价值的，划分为持有待售类别。

本公司将同时满足下列条件的非流动资产或处置组划分为持有待售类别：

- (1) 根据类似交易中出售此类资产或处置组的惯例，在当前状况下即可立即出售；
- (2) 出售极可能发生，即本公司已经就一项出售计划作出决议且获得确定的购买承诺，预计出售将在一年内完成。有关规定要求本公司相关权力机构或者监管部门批准后方可出售的，已经获得批准。

划分为持有待售的非流动资产（不包括金融资产、递延所得税资产、采用公允价值模式进行后续计量的投资性房地产、职工薪酬形成的资产）或处置组，其账面价值高于公允价值减去出售费用后的净额的，账面价值减记至公允价值减去出售费用后的净额，减记的金额确认为资产减值损失，计入当期损益，同时计提持有待售资产减值准备。

## 19、债权投资

见 10、金融工具

## 20、其他债权投资

见 10、金融工具

## 21、长期应收款

不适用



## 22、长期股权投资

### 1) 共同控制、重大影响的判断标准

共同控制，是指按照相关约定对某项安排所共有的控制，并且该安排的相关活动必须经过分享控制权的参与方一致同意后才能决策。本公司与其他合营方一同对被投资单位实施共同控制且对被投资单位净资产享有权利的，被投资单位为本公司的合营企业。

重大影响，是指对被投资单位的财务和经营决策有参与决策的权力，但并不能够控制或者与其他方一起共同控制这些政策的制定。本公司能够对被投资单位施加重大影响的，被投资单位为本公司联营企业。

### 2) 初始投资成本的确定

#### (1) 企业合并形成的长期股权投资

对于同一控制下的企业合并形成的对子公司的长期股权投资，在合并日按照取得被合并方所有者权益在最终控制方合并财务报表中的账面价值的份额作为长期股权投资的初始投资成本。长期股权投资初始投资成本与支付对价账面价值之间的差额，调整资本公积中的股本溢价；资本公积中的股本溢价不足冲减时，调整留存收益。因追加投资等原因能够对同一控制下的被投资单位实施控制的，按上述原则确认的长期股权投资的初始投资成本与达到合并前的长期股权投资账面价值加上合并日进一步取得股份新支付对价的账面价值之和的差额，调整股本溢价，股本溢价不足冲减的，冲减留存收益。

对于非同一控制下的企业合并形成的对子公司的长期股权投资，按照购买日确定的合并成本作为长期股权投资的初始投资成本。因追加投资等原因能够对非同一控制下的被投资单位实施控制的，按照原持有的股权投资账面价值加上新增投资成本之和作为初始投资成本。

#### (2) 通过企业合并以外的其他方式取得的长期股权投资

以支付现金方式取得的长期股权投资，按照实际支付的购买价款作为初始投资成本。

以发行权益性证券取得的长期股权投资，按照发行权益性证券的公允价值作为初始投资成本。

### 3) 后续计量及损益确认方法

#### (1) 成本法核算的长期股权投资

公司对子公司的长期股权投资，采用成本法核算，除非投资符合持有待售的条件。除取得投资时实际支付的价款或对价中包含的已宣告但尚未发放的现金股利或利润外，公司按照享有被投资单位宣告发放的现金股利或利润确认当期投资收益。

#### (2) 权益法核算的长期股权投资

对联营企业和合营企业的长期股权投资，采用权益法核算。初始投资成本大于投资时应享有被投资单位可辨认净资产公允价值份额的差额，不调整长期股权投资的初始投资成本；初始投资成本小于投资时应享有被投资单位可辨认净资产公允价值份额的差额，计入当期损益，同时调整长期股权投资的成本。

公司按照应享有或应分担的被投资单位实现的净损益和其他综合收益的份额，分别确认投资收益和其他综合收益，同时调整长期股权投资的账面价值；按照被投资单位宣告分派的利润或现金股利计算应享有的部分，相应减少长期股权投资的账面价值；对于被投资单位除净损益、其他综合收益和利润分配以外所有者权益的其他变动（简称“其他所有者权益变动”），调整长期股权投资的账面价值并计入所有者权益。

在确认应享有被投资单位净损益、其他综合收益及其他所有者权益变动的份额时，以取得投资时被投资单位可辨认净资产的公允价值为基础，并按照公司的会计政策及会计期间，对被投资单位的净利润和其他综合收益等进行调整后确认。

公司与联营企业、合营企业之间发生的未实现内部交易损益按照应享有的比例计算归属于公司的部分，予以抵销，在此基础上确认投资收益，但投出或出售的资产构成业务的除外。与被投资单位发生的未实现内部交易损失，属于资产减值损失的，全额确认。

公司对合营企业或联营企业发生的净亏损，除负有承担额外损失义务外，以长期股权投资的账面价值以及其他实质上构成对合营企业或联营企业净投资的长期权益减记至零为限。合营企业或联营企业以后实现净利润的，公司在收益分享额弥补未确认的亏损分担额后，恢复确认收益分享额。

### （3）长期股权投资的处置

处置长期股权投资，其账面价值与实际取得价款的差额，计入当期损益。

部分处置权益法核算的长期股权投资，剩余股权仍采用权益法核算的，原权益法核算确认的其他综合收益采用与被投资单位直接处置相关资产或负债相同的基础按相应比例结转，其他所有者权益变动按比例结转入当期损益。

因处置股权投资等原因丧失了对被投资单位的共同控制或重大影响的，原股权投资因采用权益法核算而确认的其他综合收益，在终止采用权益法核算时采用与被投资单位直接处置相关资产或负债相同的基础进行会计处理，其他所有者权益变动在终止采用权益法核算时全部转入当期损益。

因处置部分股权投资等原因丧失了对被投资单位控制权的，在编制个别财务报表时，剩余股权能够对被投资单位实施共同控制或重大影响的，改按权益法核算，并对该剩余股权视同自取得时即采用权益法核算进行调整，对于取得被投资单位控制权之前确认的其他综合收益采用与被投资单位直接处置相关资产或负债相同的基础按比例结转，因采用权益法核算确认的其他所有者权益变动按比例结转入当期损益；剩余股权不能对被投资单位实施共同控制或施加重大影响的，确认为金融资产，其在丧失控制之日的公允价值与账面价值间的差额计入当期损益，对于取得被投资单位控制权之前确认的其他综合收益和其他所有者权益变动全部结转。

通过多次交易分步处置对子公司股权投资直至丧失控制权，属于一揽子交易的，各项交易作为一项处置子公司股权投资并丧失控制权的交易进行会计处理；在丧失控制权之前每一次处置价款与所处置的股权对应得长期股权投资账面价值之间的差额，在个别财务报表中，先确认为其他综合收益，到丧失控制权时再一并转入丧失控制权的当期损益。不属于一揽子交易的，对每一项交易分别进行会计处理。

## 23、投资性房地产

投资性房地产计量模式

不适用

## 24、固定资产

### （1）确认条件

固定资产指为生产商品、提供劳务、出租或经营管理而持有，并且使用寿命超过一个会计年度的有形资产。固定资产在同时满足下列条件时予以确认：

①与该固定资产有关的经济利益很可能流入企业；

②该固定资产的成本能够可靠地计量。

固定资产按成本（并考虑预计弃置费用因素的影响）进行初始计量。

与固定资产有关的后续支出，在与其有关的经济利益很可能流入且其成本能够可靠计量时，计入固定资产成本；对于被替换的部分，终止确认其账面价值；所有其他后续支出于发生时计入当期损益。

## （2）折旧方法

类别	折旧方法	折旧年限	残值率	年折旧率
房屋及建筑物	年限平均法	10年-35年	10.00%	2.57%-9%
机器设备	年限平均法	2年-15年	10.00%	6%-45%
运输设备	年限平均法	3年-10年	10.00%	9%-30%
电子设备、办公设备及其他	年限平均法	2年-10年	10.00%	9%-45%

固定资产折旧采用年限平均法分类计提，根据固定资产类别、预计使用寿命和预计净残值率确定折旧率。对计提了减值准备的固定资产，则在未来期间按扣除减值准备后的账面价值及依据尚可使用年限确定折旧额。如固定资产各组成部分的使用寿命不同或者以不同方式为企业提供经济利益，则选择不同折旧率或折旧方法，分别计提折旧。

## （3）融资租入固定资产的认定依据、计价和折旧方法

## 25、在建工程

在建工程按实际发生的成本计量。实际成本包括建筑成本、安装成本、符合资本化条件的借款费用以及其他为使在建工程达到预定可使用状态前所发生的必要支出。在建工程在达到预定可使用状态时，转入固定资产并自次月起开始计提折旧。

## 26、借款费用

### 1) 借款费用资本化的确认原则

公司发生的借款费用，可直接归属于符合资本化条件的资产的购建或者生产的，予以资本化，计入相关资产成本；其他借款费用，在发生时根据其发生额确认为费用，计入当期损益。

符合资本化条件的资产，是指需要经过相当长时间的购建或者生产活动才能达到预定可使用或者可销售状态的固定资产、投资性房地产和存货等资产。

### 2) 借款费用资本化期间

资本化期间，指从借款费用开始资本化时点到停止资本化时点的期间，借款费用暂停资本化的期间不包括在内。

借款费用同时满足下列条件时开始资本化：

(1) 资产支出已经发生，资产支出包括为购建或者生产符合资本化条件的资产而以支付现金、转移非现金资产或者承担带息债务形式发生的支出；

(2) 借款费用已经发生；

(3) 为使资产达到预定可使用或者可销售状态所必要的购建或者生产活动已经开始。

当购建或者生产符合资本化条件的资产达到预定可使用或者可销售状态时，借款费用停止资本化。

### 3) 暂停资本化期间

符合资本化条件的资产在购建或生产过程中发生的非正常中断、且中断时间连续超过 3 个月的，则借款费用暂停资本化；该项中断如是所购建或生产的符合资本化条件的资产达到预定可使用状态或者可销售状态必要的程序，则借款费用继续资本化。在中断期间发生的借款费用确认为当期损益，直至资产的购建或者生产活动重新开始后借款费用继续资本化。

### 4) 借款费用资本化率、资本化金额的计算方法

对于为购建或者生产符合资本化条件的资产而借入的专门借款，以专门借款当期实际发生的借款费用，减去尚未动用的借款资金存入银行取得的利息收入或进行暂时性投资取得的投资收益后的金额，来确定借款费用的资本化金额。

对于为购建或者生产符合资本化条件的资产而占用的一般借款，根据累计资产支出超过专门借款部分的资产支出加权平均数乘以所占用一般借款的资本化率，计算确定一般借款应予资本化的借款费用金额。资本化率根据一般借款加权平均实际利率计算确定。

在资本化期间内，外币专门借款本金及利息的汇兑差额，予以资本化，计入符合资本化条件的资产的成本。除外币专门借款之外的其他外币借款本金及其利息所产生的汇兑差额计入当期损益。

## 27、生物资产

不适用

## 28、油气资产

不适用

## 29、使用权资产

见本附注五、42、租赁。

## 30、无形资产

(1) 计价方法、使用寿命、减值测试

1) 无形资产的计价方法

① 公司取得无形资产时按成本进行初始计量；

外购无形资产的成本，包括购买价款、相关税费以及直接归属于使该项资产达到预定用途所发生的其他支出。

②后续计量

在取得无形资产时分析判断其使用寿命。

对于使用寿命有限的无形资产，在为企业带来经济利益的期限内摊销；无法预见无形资产为企业带来经济利益期限的，视为使用寿命不确定的无形资产，不予摊销。

2) 使用寿命有限的无形资产的使用寿命估计情况

项目	预计使用寿命	依据
土地使用权	50 年	土地使用权证载明使用期限
软件使用权	2-8 年	管理层预计使用年限
商标权	5-10 年	商标使用权证载明受益期限
专利权	5-10 年	专利使用权证载明受益期限
特许使用权	3 年	合同约定的使用期限

3) 使用寿命不确定的无形资产的判断依据以及对其使用寿命进行复核的程序

本报告期公司无使用寿命不确定的无形资产。

(2) 内部研究开发支出会计政策

1) 划分研究阶段和开发阶段的具体标准

公司内部研究开发项目的支出分为研究阶段支出和开发阶段支出。

研究阶段：为获取并理解新的科学或技术知识等而进行的独创性的有计划调查、研究活动的阶段。

开发阶段：在进行商业性生产或使用前，将研究成果或其他知识应用于某项计划或设计，以生产出新的或具有实质性改进的材料、装置、产品等活动的阶段。

2) 开发阶段支出资本化的具体条件

研究阶段的支出，于发生时计入当期损益。开发阶段的支出同时满足下列条件的，确认为无形资产，不能满足下述条件的开发阶段的支出计入当期损益：

①完成该无形资产以使其能够使用或出售在技术上具有可行性；

②具有完成该无形资产并使用或出售的意图；

③无形资产产生经济利益的方式，包括能够证明运用该无形资产生产的产品存在市场或无形资产自身存在市场，无形资产将在内部使用的，能够证明其有用性；

④有足够的技术、财务资源和其他资源支持，以完成该无形资产的开发，并有能力使用或出售该无形资产；

⑤归属于该无形资产开发阶段的支出能够可靠地计量。

无法区分研究阶段支出和开发阶段支出的，将发生的研发支出全部计入当期损益。

公司需遵守《深圳证券交易所上市公司自律监管指引第 4 号——创业板行业信息披露》中的“医疗器械业务”的披露要求

### 31、长期资产减值

长期股权投资、固定资产、在建工程、使用权资产、使用寿命有限的无形资产、油气资产等长期资产，于资产负债表日存在减值迹象的，进行减值测试。减值测试结果表明资产的可收回金额低于其账面价值的，按其差额计提减值准备并计入减值损失。可收回金额为资产的公允价值减去处置费用后的净额与资产预计未来现金流量的现值两者之间的较高者。资产减值准备按单项资产为基础计算并确认，如果难以对单项资产的可收回金额进行估计的，以该资产所属的资产组确定资产组的可收回金额。资产组是能够独立产生现金流入的最小资产组合。

对于因企业合并形成的商誉、使用寿命不确定的无形资产、尚未达到可使用状态的无形资产，无论是否存在减值迹象，至少在每年年度终了进行减值测试。

本公司进行商誉减值测试，对于因企业合并形成的商誉的账面价值，自购买日起按照合理的方法分摊至相关的资产组；难以分摊至相关的资产组的，将其分摊至相关的资产组组合。相关的资产组或者资产组组合，是能够从企业合并的协同效应中受益的资产组或者资产组组合。

在对包含商誉的相关资产组或者资产组组合进行减值测试时，如与商誉相关的资产组或者资产组组合存在减值迹象的，先对不包含商誉的资产组或者资产组组合进行减值测试，计算可收回金额，并与相关账面价值相比较，确认相应的减值损失。然后对包含商誉的资产组或者资产组组合进行减值测试，比较其账面价值与可收回金额，如可收回金额低于账面价值的，减值损失金额首先抵减分摊至资产组或者资产组组合中商誉的账面价值，再根据资产组或者资产组组合中除商誉之外的其他各项资产的账面价值所占比重，按比例抵减其他各项资产的账面价值。上述资产减值损失一经确认，在以后会计期间不予转回。

### 32、长期待摊费用

长期待摊费用为已经发生但应由本期和以后各期负担的分摊期限在一年以上的各项费用。

摊销方法：长期待摊费用在受益期内平均摊销。

### 33、合同负债

本公司根据履行履约义务与客户付款之间的关系在资产负债表中列示合同资产或合同负债。本公司已收或应收客户对价而应向客户转让商品或提供服务的义务列示为合同负债。同一合同下的合同资产和合同负债以净额列示。

### 34、职工薪酬

#### （1）短期薪酬的会计处理方法

本公司在职工为本公司提供服务的会计期间，将实际发生的短期薪酬确认为负债，并计入当期损益或相关资产成本。

本公司为职工缴纳的社会保险费和住房公积金，以及按规定提取的工会经费和职工教育经费，在职工为本公司提供服务的会计期间，根据规定的计提基础和计提比例计算确定相应的职工薪酬金额。

本公司发生的职工福利费，在实际发生时根据实际发生额计入当期损益或相关资产成本，其中，非货币性福利按照公允价值计量。

## （2）离职后福利的会计处理方法

### ①设定提存计划

本公司按当地政府的相关规定为职工缴纳基本养老保险和失业保险，在职工为本公司提供服务的会计期间，按以当地规定的缴纳基数和比例计算应缴纳金额，确认为负债，并计入当期损益或相关资产成本。此外，本公司还参与了由国家相关部门批准的企业年金计划/补充养老保险基金。本公司按职工工资总额的一定比例向年金计划/当地社会保险机构缴费，相应支出计入当期损益或相关资产成本。

### ②设定受益计划

本公司根据预期累计福利单位法确定的公式将设定受益计划产生的福利义务归属于职工提供服务的期间，并计入当期损益或相关资产成本。

设定受益计划义务现值减去设定受益计划资产公允价值所形成的赤字或盈余确认为一项设定受益计划净负债或净资产。设定受益计划存在盈余的，本公司以设定受益计划的盈余和资产上限两项的孰低者计量设定受益计划净资产。

所有设定受益计划义务，包括预期在职工提供服务的年度报告期间结束后的十二个月内支付的义务，根据资产负债表日与设定受益计划义务期限和币种相匹配的国债或活跃市场上的高质量公司债券的市场收益率予以折现。

设定受益计划产生的服务成本和设定受益计划净负债或净资产的利息净额计入当期损益或相关资产成本；重新计量设定受益计划净负债或净资产所产生的变动计入其他综合收益，并且在后续会计期间不转回至损益，在原设定受益计划终止时在权益范围内将原计入其他综合收益的部分全部结转至未分配利润。

在设定受益计划结算时，按在结算日确定的设定受益计划义务现值和结算价格两者的差额，确认结算利得或损失。

## （3）辞退福利的会计处理方法

本公司向职工提供辞退福利的，在下列两者孰早日确认辞退福利产生的职工薪酬负债，并计入当期损益：公司不能单方面撤回因解除劳动关系计划或裁减建议所提供的辞退福利时；公司确认与涉及支付辞退福利的重组相关的成本或费用时。

## （4）其他长期职工福利的会计处理方法

不适用

## 35、租赁负债

见本附注五、42、租赁。

## 36、预计负债

与或有事项相关的义务同时满足下列条件时，本公司将其确认为预计负债：

- （1）该义务是本公司承担的现时义务；

(2) 履行该义务很可能导致经济利益流出本公司；

(3) 该义务的金额能够可靠地计量。

预计负债按履行相关现时义务所需的支出的最佳估计数进行初始计量。

在确定最佳估计数时，综合考虑与或有事项有关的风险、不确定性和货币时间价值等因素。对于货币时间价值影响重大的，通过对相关未来现金流出进行折现后确定最佳估计数。

所需支出存在一个连续范围，且该范围内各种结果发生的可能性相同的，最佳估计数按照该范围内的中间值确定；在其他情况下，最佳估计数分别下列情况处理：

- 或有事项涉及单个项目的，按照最可能发生金额确定。
- 或有事项涉及多个项目的，按照各种可能结果及相关概率计算确定。

清偿预计负债所需支出全部或部分预期由第三方补偿的，补偿金额在基本确定能够收到时，作为资产单独确认，确认的补偿金额不超过预计负债的账面价值。

本公司在资产负债表日对预计负债的账面价值进行复核，有确凿证据表明该账面价值不能反映当前最佳估计数的，按照当前最佳估计数对该账面价值进行调整。

### 37、股份支付

本公司的股份支付是为了获取职工或其他方提供服务而授予权益工具或者承担以权益工具为基础确定的负债的交易。本公司的股份支付分为以权益结算的股份支付和以现金结算的股份支付。

#### 1) 以权益结算的股份支付及权益工具

以权益结算的股份支付换取职工提供服务的，以授予职工权益工具的公允价值计量。对于授予后立即可行权的股份支付交易，在授予日按照权益工具的公允价值计入相关成本或费用，相应增加资本公积。对于授予后完成等待期内的服务或达到规定业绩条件才可行权的股份支付交易，在等待期内每个资产负债表日，本公司根据对可行权权益工具数量的最佳估计，按照授予日公允价值，将当期取得的服务计入相关成本或费用，相应增加资本公积。

如果修改了以权益结算的股份支付的条款，至少按照未修改条款的情况确认取得的服务。此外，任何增加所授予权益工具公允价值的修改，或在修改日对职工有利的变更，均确认取得服务的增加。

在等待期内，如果取消了授予的权益工具，则本公司对取消所授予的权益性工具作为加速行权处理，将剩余等待期内应确认的金额立即计入当期损益，同时确认资本公积。但是，如果授予新的权益工具，并在新权益工具授予日认定所授予的新权益工具是用于替代被取消的权益工具的，则以与处理原权益工具条款和条件修改相同的方式，对所授予的替代权益工具进行处理。

#### 2) 以现金结算的股份支付及权益工具

以现金结算的股份支付，按照本公司承担的以股份或其他权益工具为基础计算确定的负债的公允价值计量。授予后立即可行权的股份支付交易，本公司在授予日按照承担负债的公允价值计入相关成本或费用，相应增加负债。对于授予后完成等待期内的服务或达到规定业绩条件才可行权的股份支付交易，在等待期内的每个资产负债表日，本公司以对可行权情况的最佳估计为基础，按照本公司承担负债的公允价值，将当期取得的服务计入相关成本或费用，并相应计入负债。在相关负债结算前的每个资产负债表日以及结算日，对负债的公允价值重新计量，其变动计入当期损益。



### 38、优先股、永续债等其他金融工具

本公司根据所发行优先股/永续债的合同条款及其所反映的经济实质而非仅以法律形式，在初始确认时将该金融工具或其组成部分分类为金融资产、金融负债或权益工具。

本公司发行的永续债/优先股等金融工具满足以下条件之一，在初始确认时将该金融工具整体或其组成部分分类为金融负债：

- (1) 存在本公司不能无条件地避免以交付现金或其他金融资产履行的合同义务；
- (2) 包含交付可变数量的自身权益工具进行结算的合同义务；
- (3) 包含以自身权益进行结算的衍生工具（例如转股权等），且该衍生工具不以固定数量的自身权益工具交换固定金额的现金或其他金融资产进行结算；
- (4) 存在间接地形成合同义务的合同条款；
- (5) 发行方清算时永续债与发行方发行的普通债券和其他债务处于相同清偿顺序的。

不满足上述任何一项条件的永续债/优先股等金融工具，在初始确认时将该金融工具整体或其组成部分分类为权益工具。

### 39、收入

收入确认和计量所采用的会计政策

本公司在履行了合同中的履约义务，即在客户取得相关商品或服务控制权时确认收入。取得相关商品或服务控制权，是指能够主导该商品或服务的使用并从中获得几乎全部的经济利益。

合同中包含两项或多项履约义务的，本公司在合同开始日，按照各单项履约义务所承诺商品或服务的单独售价的相对比例，将交易价格分摊至各单项履约义务。本公司按照分摊至各单项履约义务的交易价格计量收入。

交易价格是指本公司因向客户转让商品或服务而预期有权收取的对价金额，不包括代第三方收取的款项以及预期将退还给客户的款项。本公司根据合同条款，结合其以往的习惯做法确定交易价格，并在确定交易价格时，考虑可变对价、合同中存在的重大融资成分、非现金对价、应付客户对价等因素的影响。本公司以不超过在相关不确定性消除时累计已确认收入极可能不会发生重大转回的金额确定包含可变对价的交易价格。合同中存在重大融资成分的，本公司按照假定客户在取得商品或服务控制权时即以现金支付的应付金额确定交易价格，并在合同期间内采用实际利率法摊销该交易价格与合同对价之间的差额。满足下列条件之一的，属于在某一时段内履行履约义务，否则，属于在某一时点履行履约义务：

- 客户在本公司履约的同时即取得并消耗本公司履约所带来的经济利益。
- 客户能够控制本公司履约过程中在建的商品。
- 本公司履约过程中所产出的商品具有不可替代用途，且本公司在整个合同期内有权就累计至今已完成的履约部分收取款项。

对于在某一时段内履行的履约义务，本公司在该段时间内按照履约进度确认收入，但是，履约进度不能合理确定的除外。本公司考虑商品或服务的性质，采用产出法或投入法确定履约进度。当履约进度不能合理确定时，已经发生的成本预计能够得到补偿的，本公司按照已经发生的成本金额确认收入，直到履约进度能够合理确定为止。

对于在某一时点履行的履约义务，本公司在客户取得相关商品或服务控制权时点确认收入。在判断客户是否已取得商品或服务控制权时，本公司考虑下列迹象：

- 本公司就该商品或服务享有现时收款权利，即客户就该商品或服务负有现时付款义务。
- 本公司已将该商品的法定所有权转移给客户，即客户已拥有该商品的法定所有权。
- 本公司已将该商品实物转移给客户，即客户已实物占有该商品。
- 本公司已将该商品所有权上的主要风险和报酬转移给客户，即客户已取得该商品所有权上的主要风险和报酬。
- 客户已接受该商品或服务。

销售商品收入确认的具体原则：

（1）一般国外销售部分：货物经商检、报关并装船后确认收入（公司出口收入结算主要采取 FOB 和 CIF 方式。对于极少量采取其他结算方式的，如采用 EXW 条款的，以买方指定承运人上门提货为产品销售收入确认时点；采用 FCA 条款，以产品交付予买方指定承运人为产品销售收入确认时点；采用 DDP/DDU 条款，以产品交付予买方指定收货地点为产品销售收入确认时点）。

（2）一般国内销售部分：以客户确认收货时点为销售收入的确认时间（即客户签收后确认收入，但合同约定需要验收的，通过客户验收后确认收入）。

（3）电商业务（B2C）：以客户确认交易完成时点为销售收入的确认时间（即以客户在电商平台上主动确认收货的时点和发货后电商平台经过一定期限自动确认收货的时点中较早者确认收入）。

（4）门店销售模式：按结算时点及价格确认销售收入（即门店营业员收款并将货物交给客户后确认收入）。

（5）寄售模式：公司将货物运送至代理商指定地点，根据合同约定的对账时间，收到销售清单核对无误后确认收入。

同类业务采用不同经营模式导致收入确认会计政策存在差异的情况

#### 40、政府补助

##### 1) 类型

政府补助，是本公司从政府无偿取得的货币性资产或非货币性资产，分为与资产相关的政府补助和与收益相关的政府补助。

与资产相关的政府补助，是指本公司取得的、用于购建或以其他方式形成长期资产的政府补助。与收益相关的政府补助，是指除与资产相关的政府补助之外的政府补助。

本公司将政府补助划分为与资产相关的具体标准为：政府文件有明确规定款项使用用途，并且该款项预计使用方向预计将形成相关的资产；

本公司将政府补助划分为与收益相关的具体标准为：政府文件未规定使用用途，并且该款项预计使用方向为补充流动资金；

对于政府文件未明确规定补助对象的，本公司将该政府补助划分为与资产相关或与收益相关的判断依据为：除公司将其用途指定为与资产相关外，将其计入当期损益。

## 2) 确认时点

政府补助在本公司能够满足其所附的条件并且能够收到时，予以确认。

## 3) 会计处理

与资产相关的政府补助，冲减相关资产账面价值或确认为递延收益。确认为递延收益的，在相关资产使用寿命内按照合理、系统的方法分期计入当期损益（与本公司日常活动相关的，计入其他收益；与本公司日常活动无关的，计入营业外收入）；

与收益相关的政府补助，用于补偿本公司以后期间的相关成本费用或损失的，确认为递延收益，并在确认相关成本费用或损失的期间，计入当期损益（与本公司日常活动相关的，计入其他收益；与本公司日常活动无关的，计入营业外收入）或冲减相关成本费用或损失；用于补偿本公司已发生的相关成本费用或损失的，直接计入当期损益（与本公司日常活动相关的，计入其他收益；与本公司日常活动无关的，计入营业外收入）或冲减相关成本费用或损失。

本公司取得的政策性优惠贷款贴息，区分以下两种情况，分别进行会计处理：

（1）财政将贴息资金拨付给贷款银行，由贷款银行以政策性优惠利率向本公司提供贷款的，本公司以实际收到的借款金额作为借款的入账价值，按照借款本金和该政策性优惠利率计算相关借款费用。

（2）财政将贴息资金直接拨付给本公司的，本公司将对应的贴息冲减相关借款费用。

## 41、递延所得税资产/递延所得税负债

所得税包括当期所得税和递延所得税。除因企业合并和直接计入所有者权益（包括其他综合收益）的交易或者事项产生的所得税外，本公司将当期所得税和递延所得税计入当期损益。

递延所得税资产和递延所得税负债根据资产和负债的计税基础与其账面价值的差额（暂时性差异）计算确认。

对于可抵扣暂时性差异确认递延所得税资产，以未来期间很可能取得的用来抵扣可抵扣暂时性差异的应纳税所得额为限。对于能够结转以后年度的可抵扣亏损和税款抵减，以很可能获得用来抵扣可抵扣亏损和税款抵减的未来应纳税所得额为限，确认相应的递延所得税资产。

对于应纳税暂时性差异，除特殊情况外，确认递延所得税负债。

不确认递延所得税资产或递延所得税负债的特殊情况包括：

商誉的初始确认；

既不是企业合并、发生时也不影响会计利润和应纳税所得额（或可抵扣亏损）的交易或事项。

对与子公司、联营企业及合营企业投资相关的应纳税暂时性差异，确认递延所得税负债，除非本公司能够控制该暂时性差异转回的时间且该暂时性差异在可预见的未来很可能不会转回。对与子公司、联营企业及合营企业投资相关的可抵扣暂时性差异，当该暂时性差异在可预见的未来很可能转回且未来很可能获得用来抵扣可抵扣暂时性差异的应纳税所得额时，确认递延所得税资产。

资产负债表日，对于递延所得税资产和递延所得税负债，根据税法规定，按照预期收回相关资产或清偿相关负债期间的适用税率计量。

资产负债表日，本公司对递延所得税资产的账面价值进行复核。如果未来期间很可能无法获得足够的应纳税所得额用以抵扣递延所得税资产的利益，则减记递延所得税资产的账面价值。在很可能获得足够的应纳税所得额时，减记的金额予以转回。

当拥有以净额结算的法定权利，且意图以净额结算或取得资产、清偿负债同时进行时，当期所得税资产及当期所得税负债以抵销后的净额列报。

资产负债表日，递延所得税资产及递延所得税负债在同时满足以下条件时以抵销后的净额列示：

纳税主体拥有以净额结算当期所得税资产及当期所得税负债的法定权利；

递延所得税资产及递延所得税负债是与同一税收征管部门对同一纳税主体征收的所得税相关或者是对不同的纳税主体相关，但在未来每一具有重要性的递延所得税资产及负债转回的期间内，涉及的纳税主体意图以净额结算当期所得税资产和负债或是同时取得资产、清偿负债。

## 42、租赁

### （1）经营租赁的会计处理方法

自 2021 年 1 月 1 日起的会计政策

租赁，是指在一定期间内，出租人将资产的使用权让与承租人以获取对价的合同。在合同开始日，本公司评估合同是否为租赁或者包含租赁。如果合同中一方让渡了在一定期间内控制一项或多项已识别资产使用的权利以换取对价，则该合同为租赁或者包含租赁。

合同中同时包含多项单独租赁的，本公司将合同予以分拆，并分别各项单独租赁进行会计处理。合同中同时包含租赁和非租赁部分的，承租人和出租人将租赁和非租赁部分进行分拆。

对于由新冠肺炎疫情直接引发的、就现有租赁合同达成的租金减免、延期支付等租金减让，同时满足下列条件的，本公司对所有租赁选择采用简化方法，不评估是否发生租赁变更，也不重新评估租赁分类：

1) 减让后的租赁对价较减让前减少或基本不变，其中，租赁对价未折现或按减让前折现率折现均可；

2) 减让仅针对 2022 年 6 月 30 日前的应付租赁付款额，2022 年 6 月 30 日后应付租赁付款额增加不影响满足该条件，2022 年 6 月 30 日后应付租赁付款额减少不满足该条件；以及综合考虑定性和定量因素后认定租赁的其他条款和条件无重大变化。

### 1、本公司作为承租人

#### （1）使用权资产

在租赁期开始日，本公司对除短期租赁和低价值资产租赁以外的租赁确认使用权资产。使用权资产按照成本进行初始计量。该成本包括：

1) 租赁负债的初始计量金额；

2) 在租赁期开始日或之前支付的租赁付款额，存在租赁激励的，扣除已享受的租赁激励相关金额；

3) 本公司发生的初始直接费用；

4) 本公司为拆卸及移除租赁资产、复原租赁资产所在场地或将租赁资产恢复至租赁条款约定状态预计将发生的成本，但不包括属于为生产存货而发生的成本。

本公司后续采用直线法对使用权资产计提折旧。对能够合理确定租赁期届满时取得租赁资产所有权的，本公司在租赁资产剩余使用寿命内计提折旧；否则，租赁资产在租赁期与租赁资产剩余使用寿命两者孰短的期间内计提折旧。

本公司按照本附注“五、31、长期资产减值”所述原则来确定使用权资产是否已发生减值，并对已识别的减值损失进行会计处理。

## （2）租赁负债

在租赁期开始日，本公司对除短期租赁和低价值资产租赁以外的租赁确认租赁负债。租赁负债按照尚未支付的租赁付款额的现值进行初始计量。租赁付款额包括：

- 1) 固定付款额（包括实质固定付款额），存在租赁激励的，扣除租赁激励相关金额；
- 2) 取决于指数或比率的可变租赁付款额；
- 3) 根据公司提供的担保余值预计应支付的款项；
- 4) 购买选择权的行权价格，前提是公司合理确定将行使该选择权；
- 5) 行使终止租赁选择权需支付的款项，前提是租赁期反映出公司将行使终止租赁选择权。

本公司采用租赁内含利率作为折现率，但如果无法合理确定租赁内含利率的，则采用本公司的增量借款利率作为折现率。

本公司按照固定的周期性利率计算租赁负债在租赁期内各期间的利息费用，并计入当期损益或相关资产成本。

未纳入租赁负债计量的可变租赁付款额在实际发生时计入当期损益或相关资产成本。

在租赁期开始日后，发生下列情形的，本公司重新计量租赁负债，并调整相应的使用权资产，若使用权资产的账面价值已调减至零，但租赁负债仍需进一步调减的，将差额计入当期损益：

1) 当购买选择权、续租选择权或终止选择权的评估结果发生变化，或前述选择权的实际行权情况与原评估结果不一致的，本公司按变动后租赁付款额和修订后的折现率计算的现值重新计量租赁负债；

2) 当实质固定付款额发生变动、担保余值预计的应付金额发生变动或用于确定租赁付款额的指数或比率发生变动，本公司按照变动后的租赁付款额和原折现率计算的现值重新计量租赁负债。但是，租赁付款额的变动源自浮动利率变动的，使用修订后的折现率计算现值。

## （3）短期租赁和低价值资产租赁

本公司选择对短期租赁和低价值资产租赁不确认使用权资产和租赁负债，并将相关的租赁付款额在租赁期内各个期间按照直线法计入当期损益或相关资产成本。短期租赁，是指在租赁期开始日，租赁期不超过 12 个月且不包含购买选择权的租赁。低价值资产租赁，是指单项租赁资产为全新资产时价值较低的租赁。公司转租或预期转租租赁资产的，原租赁不属于低价值资产租赁。

## （4）租赁变更

租赁发生变更且同时符合下列条件的，公司将该租赁变更作为一项单独租赁进行会计处理：

- 1) 该租赁变更通过增加一项或多项租赁资产的使用权而扩大了租赁范围；
- 2) 增加的对价与租赁范围扩大部分的单独价格按该合同情况调整后的金额相当。

租赁变更未作为一项单独租赁进行会计处理的，在租赁变更生效日，公司重新分摊变更后合同的对价，重新确定租赁期，并按照变更后租赁付款额和修订后的折现率计算的现值重新计量租赁负债。

租赁变更导致租赁范围缩小或租赁期缩短的，本公司相应调减使用权资产的账面价值，并将部分终止或完全终止租赁的相关利得或损失计入当期损益。其他租赁变更导致租赁负债重新计量的，本公司相应调整使用权资产的账面价值。

#### （5）新冠肺炎疫情相关的租金减让

对于采用新冠肺炎疫情相关租金减让简化方法的，本公司不评估是否发生租赁变更，继续按照与减让前一致的折现率计算租赁负债的利息费用并计入当期损益，继续按照与减让前一致的方法对使用权资产进行计提折旧。发生租金减免的，本公司将减免的租金作为可变租赁付款额，在达成减让协议等解除原租金支付义务时，按未折现或减让前折现率折现金额冲减相关资产成本或费用，同时相应调整租赁负债；延期支付租金的，本公司在实际支付时冲减前期确认的租赁负债。

对于短期租赁和低价值资产租赁，本公司继续按照与减让前一致的方法将原合同租金计入相关资产成本或费用。发生租金减免的，本公司将减免的租金作为可变租赁付款额，在减免期间冲减相关资产成本或费用；延期支付租金的，本公司在原支付期间将应支付的租金确认为应付款项，在实际支付时冲减前期确认的应付款项。

## 2、本公司作为出租人

在租赁开始日，本公司将租赁分为融资租赁 and 经营租赁。融资租赁，是指无论所有权最终是否转移，但实质上转移了与租赁资产所有权有关的几乎全部风险和报酬的租赁。经营租赁，是指除融资租赁以外的其他租赁。本公司作为转租出租人时，基于原租赁产生的使用权资产对转租赁进行分类。

### （1）经营租赁会计处理

经营租赁的租赁收款额在租赁期内各个期间按照直线法确认为租金收入。本公司将发生的与经营租赁有关的初始直接费用予以资本化，在租赁期内按照与租金收入确认相同的基础分摊计入当期损益。未计入租赁收款额的可变租赁付款额在实际发生时计入当期损益。经营租赁发生变更的，公司自变更生效日起将其作为一项新租赁进行会计处理，与变更前租赁有关的预收或应收租赁收款额视为新租赁的收款额。

### （2）融资租赁会计处理

在租赁开始日，本公司对融资租赁确认应收融资租赁款，并终止确认融资租赁资产。本公司对应收融资租赁款进行初始计量时，将租赁投资净额作为应收融资租赁款的入账价值。租赁投资净额为未担保余值和租赁期开始日尚未收到的租赁收款额按照租赁内含利率折现的现值之和。

本公司按照固定的周期性利率计算并确认租赁期内各个期间的利息收入。应收融资租赁款的终止确认和减值按照本附注“五、10、金融工具”进行会计处理。

未纳入租赁投资净额计量的可变租赁付款额在实际发生时计入当期损益。

发生变更且同时符合下列条件的，本公司将该变更作为一项单独租赁进行会计处理：

- 1) 该变更通过增加一项或多项租赁资产的使用权而扩大了租赁范围；
- 2) 增加的对价与租赁范围扩大部分的单独价格按该合同情况调整后的金额相当。

融资租赁的变更未作为一项单独租赁进行会计处理的，本公司分别下列情形对变更后的租赁进行处理：

1) 假如变更在租赁开始日生效，该租赁会被分类为经营租赁的，本公司自租赁变更生效日开始将其作为一项新租赁进行会计处理，并以租赁变更生效日前的租赁投资净额作为租赁资产的账面价值；

2) 假如变更在租赁开始日生效，该租赁会被分类为融资租赁的，本公司按照本附注“五、10、金融工具”关于修改或重新议定合同的政策进行会计处理。

### (3) 新冠肺炎疫情相关的租金减让

对于采用新冠肺炎疫情相关租金减让简化方法的经营租赁，本公司继续按照与减让前一致的方法将原合同租金确认为租赁收入；发生租金减免的，本公司将减免的租金作为可变租赁付款额，在减免期间冲减租赁收入；延期收取租金的，本公司在原收取期间将应收取的租金确认为应收款项，并在实际收到时冲减前期确认的应收款项。

对于采用新冠肺炎疫情相关租金减让简化方法的融资租赁，本公司继续按照与减让前一致的折现率计算利息并确认为租赁收入。发生租金减免的，本公司将减免的租金作为可变租赁付款额，在达成减让协议等放弃原租金收取权利时，按未折现或减让前折现率折现金额冲减原确认的租赁收入，不足冲减的部分计入投资收益，同时相应调整应收融资租赁款；延期收取租金的，本公司在实际收到时冲减前期确认的应收融资租赁款。

## 3、售后租回交易

公司按照本附注“五、39、收入”所述原则评估确定售后租回交易中的资产转让是否属于销售。

### (1) 作为承租人

售后租回交易中的资产转让属于销售的，公司作为承租人按原资产账面价值中与租回获得的使用权有关的部分，计量售后租回所形成的使用权资产，并仅就转让至出租人的权利确认相关利得或损失；售后租回交易中的资产转让不属于销售的，公司作为承租人继续确认被转让资产，同时确认一项与转让收入等额的金融负债。金融负债的会计处理详见本附注“五、10、金融工具”。

### (2) 作为出租人

售后租回交易中的资产转让属于销售的，公司作为出租人对资产购买进行会计处理，并根据前述“2、本公司作为出租人”的政策对资产出租进行会计处理；售后租回交易中的资产转让不属于销售的，公司作为出租人不确认被转让资产，但确认一项与转让收入等额的金融资产。金融资产的会计处理详见本附注“五、10、金融工具”。

## 2021 年 1 月 1 日前的会计政策

租赁分为融资租赁和经营租赁。融资租赁是指实质上转移了与资产所有权有关的全部风险和报酬的租赁。经营租赁是指除融资租赁以外的其他租赁。

对于由新冠肺炎疫情直接引发的、就现有租赁合同达成的租金减免、延期支付等租金减让，同时满足下列条件的，本公司对所有租赁选择采用简化方法（提示：如果不是全部采用，还应披露采用简化方法处理的租赁合同的性质，但对于简化方法的选择应当一致应用于类似租赁合同），不评估是否发生租赁变更，也不重新评估租赁分类：

减让后的租赁对价较减让前减少或基本不变，其中，租赁对价未折现或按减让前折现率折现均可；

减让仅针对 2021 年 6 月 30 日前的应付租赁付款额，2021 年 6 月 30 日后应付租赁付款额增加不影响满足该条件，2021 年 6 月 30 日后应付租赁付款额减少不满足该条件；以及

综合考虑定性和定量因素后认定租赁的其他条款和条件无重大变化。

#### 1、经营租赁会计处理

(1) 公司租入资产所支付的租赁费，在不扣除免租期的整个租赁期内，按直线法进行分摊，计入当期费用。公司支付的与租赁交易相关的初始直接费用，计入当期费用。

资产出租方承担了应由公司承担的与租赁相关的费用时，公司将该部分费用从租金总额中扣除，按扣除后的租金费用在租赁期内分摊，计入当期费用。

对于采用新冠肺炎疫情相关租金减让简化方法的经营租赁，本公司继续按照与减让前一致的方法将原合同租金计入相关资产成本或费用。发生租金减免的，本公司将减免的租金作为或有租金，在减免期间计入损益；延期支付租金的，本公司在原支付期间将应支付的租金确认为应付款项，在实际支付时冲减前期确认的应付款项。

(2) 公司出租资产所收取的租赁费，在不扣除免租期的整个租赁期内，按直线法进行分摊，确认为租赁相关收入。公司支付的与租赁交易相关的初始直接费用，计入当期费用；如金额较大的，则予以资本化，在整个租赁期间内按照与租赁相关收入确认相同的基础分期计入当期收益。

公司承担了应由承租方承担的与租赁相关的费用时，公司将该部分费用从租金收入总额中扣除，按扣除后的租金费用在租赁期内分配。

对于采用新冠肺炎疫情相关租金减让简化方法的经营租赁，本公司继续按照与减让前一致的方法将原合同租金确认为租赁收入；发生租金减免的，本公司将减免的租金作为或有租金，在减免期间冲减租赁收入；延期收取租金的，本公司在原收取期间将应收取的租金确认为应收款项，并在实际收到时冲减前期确认的应收款项。

#### (2) 融资租赁的会计处理方法

(1) 融资租入资产：公司在承租开始日，将租赁资产公允价值与最低租赁付款额现值两者中较低者作为租入资产的入账价值，将最低租赁付款额作为长期应付款的入账价值，其差额作为未确认的融资费用。公司采用实际利率法对未确认的融资费用，在资产租赁期间内摊销，计入财务费用。公司发生的初始直接费用，计入租入资产价值。

对于采用新冠肺炎疫情相关租金减让简化方法的融资租赁，本公司继续按照与减让前一致的折现率将未确认融资费用确认为当期融资费用，继续按照与减让前一致的方法对融资租入资产进行计提折旧，对于发生的租金减免，本公司将减免的租金作为或有租金，在达成减让协议等解除原租金支付义务时，计入当期损益，并相应调整长期应付款，或者按照减让前折现率折现计入当期损益并调整未确认融资费用；延期支付租金的，本公司在实际支付时冲减前期确认的长期应付款。

(2) 融资租出资产：公司在租赁开始日，将应收融资租赁款，未担保余值之和与其现值的差额确认为未实现融资收益，在将来收到租金的各期间内确认为租赁收入。公司发生的与出租交易相关的初始直接费用，计入应收融资租赁款的初始计量中，并减少租赁期内确认的收益金额。

对于采用新冠肺炎疫情相关租金减让简化方法的融资租赁，本公司继续按照与减让前一致的租赁内含利率将未实现融资收益确认为租赁收入。发生租金减免的，本公司将减免的租金作为或有租金，在达成减让协议等放弃原租金收取权利时，冲减原确认的租赁收入，不足冲减的部分计入投资收益，同时相



应调整长期应收款，或者按照减让前折现率折现计入当期损益并调整未实现融资收益；延期收取租金的，本公司在实际收到时冲减前期确认的长期应收款。

#### 43、其他重要的会计政策和会计估计

##### 1) 终止经营

终止经营是满足下列条件之一的、能够单独区分的组成部分，且该组成部分已被本公司处置或被本公司划归为持有待售类别：

(1) 该组成部分代表一项独立的主要业务或一个单独的主要经营地区；

(2) 该组成部分是拟对一项独立的主要业务或一个单独的主要经营地区进行处置的一项相关联计划的一部分；

(3) 该组成部分是专为转售而取得的子公司。

##### 2) 套期会计

###### (1) 套期保值的分类

1) 公允价值套期，是指对已确认资产或负债，尚未确认的确定承诺(除外汇风险外)的公允价值变动风险进行的套期。

2) 现金流量套期，是指对现金流量变动风险进行的套期，此现金流量变动源于与已确认资产或负债、很可能发生的预期交易有关的某类特定风险，或一项未确认的确定承诺包含的外汇风险。

3) 境外经营净投资套期，是指对境外经营净投资外汇风险进行的套期。境外经营净投资，是指企业在境外经营净资产中的权益份额。

###### (2) 套期关系的指定及套期有效性的认定

在套期关系开始时，本公司对套期关系有正式的指定，并准备了关于套期关系、风险管理目标和套期策略的正式书面文件。该文件载明了套期工具性质及其数量、被套期项目性质及其数量、被套期风险的性质、套期类型、以及本公司对套期工具有效性的评估。套期有效性，是指套期工具的公允价值或现金流量变动能够抵销被套期风险引起的被套期项目公允价值或现金流量变动的程度。

本公司持续地对套期有效性进行评价，判断该套期在套期关系被指定的会计期间内是否满足运用套期会计对于有效性的要求。如果不满足，则终止运用套期关系。

运用套期会计，应当符合下列套期有效性的要求：

1) 被套期项目与套期工具之间存在经济关系。

2) 被套期项目与套期工具经济关系产生的价值变动中，信用风险的影响不占主导地位。

3) 采用适当的套期比率，该套期比率不会形成被套期项目与套期工具相对权重的失衡，从而产生与套期会计目标不一致的会计结果。如果套期比率不再适当，但套期风险管理目标没有改变的，应当对被套期项目或套期工具的数量进行调整，以使得套期比率重新满足有效性的要求。

###### (3) 套期会计处理方法

###### 1) 公允价值套期

套期衍生工具的公允价值变动计入当期损益。被套期项目的公允价值因套期风险而形成的变动，计入当期损益，同时调整被套期项目的账面价值。

就与按摊余成本计量的金融工具有关的公允价值套期而言，对被套期项目账面价值所作的调整，在调整日至到期日之间的剩余期间内进行摊销，计入当期损益。按照实际利率法的摊销可于账面价值调整后随即开始，并不得晚于被套期项目终止针对套期风险产生的公允价值变动而进行的调整。

如果被套期项目终止确认，则将未摊销的公允价值确认为当期损益。

被套期项目为尚未确认的确定承诺的，该确定承诺的公允价值因被套期风险引起的累计公允价值变动确认为一项资产或负债，相关的利得或损失计入当期损益。套期工具的公允价值变动亦计入当期损益。

## 2) 现金流量套期

套期工具利得或损失中属于有效套期的部分，直接确认为其他综合收益，属于无效套期的部分，计入当期损益。

如果被套期交易影响当期损益的，如当被套期财务收入或财务费用被确认或预期销售发生时，则将其他综合收益中确认的金额转入当期损益。如果被套期项目是一项非金融资产或非金融负债的成本，则原在其他综合收益中确认的金额转出，计入该非金融资产或非金融负债的初始确认金额（或则原在其他综合收益中确认的，在该非金融资产或非金融负债影响损益的相同期间转出，计入当期损益）。

如果预期交易或确定承诺预计不会发生，则以前计入其他综合收益中的套期工具累计利得或损失转出，计入当期损益。如果套期工具已到期、被出售、合同终止或已行使（但并未被替换或展期），或者撤销了对套期关系的指定，则以前计入其他综合收益的金额不转出，直至预期交易或确定承诺影响当期损益。

## 3) 境外经营净投资套期

对境外经营净投资的套期，包括作为净投资的一部分的货币性项目的套期，其处理与现金流量套期类似。套期工具的利得或损失中被确定为有效套期的部分计入其他综合收益，而无效套期的部分确认为当期损益。处置境外经营时，任何计入其他综合收益的累计利得或损失转出，计入当期损益。

## 3) 分部报告

本公司以内部组织结构、管理要求、内部报告制度为依据确定经营分部，以经营分部为基础确定报告分部并披露分部信息。

经营分部是指本公司内同时满足下列条件的组成部分：(1) 该组成部分能够在日常活动中产生收入、发生费用；(2) 本公司管理层能够定期评价该组成部分的经营成果，以决定向其配置资源、评价其业绩；(3) 本公司能够取得该组成部分的财务状况、经营成果和现金流量等有关会计信息。两个或多个经营分部具有相似的经济特征，并且满足一定条件的，则可合并为一个经营分部。

## 4) 回购本公司股份

本公司因减少注册资本而回购本公司股份的，按实际支付的金额，借记“库存股”科目，贷记“银行存款”等科目。注销库存股时，按股票面值和注销股数计算的股票面值总额，借记“股本”科目，按注销库存股的账面余额，贷记“库存股”科目，按其差额，冲减股票发行时原记入资本公积的溢价部分，借记“资本公积——股本溢价”科目，回购价格超过上述冲减“股本”及“资本公积——股本溢价”科目的部分，依次借记“盈余公积”“利润分配——未分配利润”等科目，如回购价格低于回购股份所对应的股本，所注销库存股的账面余额与所冲减股本的差额作为增加股本溢价处理，按回购股份所对应的

股本面值，借记“股本”科目，按注销库存股的账面余额，贷记“库存股”科目，按其差额，贷记“资本公积——股本溢价”科目。

#### 44、重要会计政策和会计估计变更

##### (1) 重要会计政策变更

适用 不适用

##### (2) 重要会计估计变更

适用 不适用

#### 45、其他

无。

### 六、税项

#### 1、主要税种及税率

税种	计税依据	税率
增值税	按税法规定计算的销售货物和应税劳务收入为基础计算销项税额，在扣除当期允许抵扣的进项税额后，差额部分为应交增值税	13%、9%、6%、3%
消费税	不适用	不适用
城市维护建设税	按实际缴纳的增值税（含免抵部分）及消费税计征	7%、5%
企业所得税	按应纳税所得额计征	25%、16.5%、15%、2.5%
教育费附加	按实际缴纳的增值税（含免抵部分）及消费税计征	3%

存在不同企业所得税税率纳税主体的，披露情况说明

纳税主体名称	所得税税率
稳健医疗、黄冈稳健、天门稳健、荆门稳健、崇阳稳健、嘉鱼稳健、前海全棉、隆泰医疗、桂林乳胶	15.00%
香港稳健	16.50%
杭州盛医、西安隆特姆、德清隆泰	见 2、税收优惠（8）

#### 2、税收优惠

(1) 2021 年 12 月 23 日，根据全国高新技术企业认定管理工作领导小组办公室《关于公示深圳市 2021 年第一批拟认定高新技术企业名单的通知》，本公司通过高新技术企业资格复审（证书编号 GR202144202494），2021 至 2023 年期间可以按照 15.00% 的优惠税率缴纳企业所得税。

(2) 根据《关于公示湖北省 2019 年第二批拟认定高新技术企业名单的通知》，黄冈稳健被认定为第二批高新企业，证书编号 GR201942002414，黄冈稳健 2019 至 2021 年期间可以按照 15.00%的优惠税率缴纳企业所得税。

(3) 前海全棉于 2015 年 7 月 21 日成立，住所位于深圳市前海深港合作区，根据财政部、国家税务总局《关于广东横琴新区福建平潭综合实验区深圳前海深港现代服务业合作区企业所得税优惠政策及优惠目录的通知》（财税[2014]26 号），前海全棉按 15.00%的税率计缴企业所得税。

(4) 根据全国高新技术企业认定管理工作领导小组办公室 2021 年 12 月 23 日《关于公示湖北省 2021 年第四批拟认定高新技术企业名单的通知》，荆门稳健 2021 年 12 月 03 日取得高新技术企业证书，证书编号 GR202142004475，2021 至 2023 年期间可以按照 15.00%的优惠税率缴纳企业所得税。

(5) 根据全国高新技术企业认定管理工作领导小组办公室 2021 年 12 月 23 日《关于公示湖北省 2021 年第五批拟认定高新技术企业名单的通知》，嘉鱼稳健于 2021 年 12 月 17 日取得高新技术企业证书，证书编号 GR202142005582，2021 至 2023 年期间可以按照 15.00%的优惠税率缴纳企业所得税。

(6) 根据 2021 年 12 月 15 日《关于公示湖北省 2021 年第二批拟认定高新技术企业名单的通知》，崇阳稳健、天门稳健于 2021 年 11 月 15 日取得高新技术企业证书，证书编号 GR202142000579、GR202142002367，2021 至 2023 年期间可以按照 15.00%的优惠税率缴纳企业所得税。

(7) 隆泰医疗于 2017 年 11 月 13 日被认定为高新技术企业，减按 15%的优惠税率缴纳企业所得税，有效期为三年，直至 2020 年 11 月 13 日。于 2020 年 12 月 1 日再次取得更新后的高新技术企业资格证书，减按 15%的优惠税率缴纳企业所得税，有效期为三年，直至 2023 年 11 月 30 日。

(8) 杭州盛医、西安隆特姆、德清隆泰均为小型微利企业。年应纳税所得额不超过 100 万元的部分，减按 12.5%计入应纳税所得额，按 20%的税率缴纳企业所得税；对年应纳税所得额超过 100 万元但不超过 300 万元的部分，减按 25%计入应纳税所得额，按 20%的税率缴纳企业所得税。目前三家公司年应纳税所得额均低于 100 万，实际缴纳税率为 2.5%。

(9) 根据《关于公布广西壮族自治区 2017 年第一批通过认定高新技术企业名单的通知》（桂科高字[2017]280 号），桂林乳胶被认定为高新技术企业，减按 15%的优惠税率缴纳企业所得税，有效期为三年，直至 2020 年 7 月 30 日。桂林乳胶于 2020 年 10 月 23 日取得更新后的高新技术企业资格证书，减按 15%的优惠税率缴纳企业所得税，有效期为三年，直至 2023 年 10 月 22 日。

### 3、其他

无。

## 七、合并财务报表项目注释

### 1、货币资金

单位：元

项目	期末余额	期初余额
库存现金	125,582.80	65,897.39
银行存款	4,143,197,161.70	4,088,546,364.65
其他货币资金	70,345,764.26	185,326,064.78
合计	4,213,668,508.76	4,273,938,326.82

其中：存放在境外的款项总额	16,799,464.52	11,841,008.78
因抵押、质押或冻结等对使用有限制的款项总额	70,122,981.84	185,326,064.78

其他说明

其中因抵押、质押或冻结等对使用有限制，因资金集中管理支取受限，以及放在境外且资金汇回受到限制的货币资金明细如下：

项目	期末余额	期初余额
信用证保证金*1	50,672,072.00	27,597,366.13
银行承兑汇票保证金*2	11,119,000.00	-
履约保证金*3	2,354,080.27	2,162,025.10
其他受限制货币资金余额*4	5,977,829.57	155,566,673.55
合计	70,122,981.84	185,326,064.78

\*1 信用保证金系稳健医疗及天门稳健为办理信用证而存入的保证金存款。

\*2 银行承兑汇票保证金为隆泰医疗为开承兑汇票存入的保证金。

\*3 履约保证金系香港稳健为与客户交易存入银行的保证金。

\*4 其他受限货币资金余额系深圳全棉及津梁生活根据商务部规定发行预付卡而开立的受限非预算单位专用存款账户余额。

## 2、交易性金融资产

单位：元

项目	期末余额	期初余额
以公允价值计量且其变动计入当期损益的金融资产	2,726,914,556.35	3,130,529,709.10
其中：		
银行理财产品	1,413,871,232.59	1,778,361,521.42
远期外汇合约	0.00	6,334,756.86
信托产品	1,313,043,323.76	1,345,833,430.82
其中：		
合计	2,726,914,556.35	3,130,529,709.10

其他说明：

## 3、衍生金融资产

单位：元

项目	期末余额	期初余额
----	------	------

其他说明：

## 4、应收票据

### (1) 应收票据分类列示

单位：元

项目	期末余额	期初余额
----	------	------

单位：元

类别	期末余额					期初余额				
	账面余额		坏账准备		账面价值	账面余额		坏账准备		账面价值
	金额	比例	金额	计提比例		金额	比例	金额	计提比例	
其中：										
其中：										

如是按照预期信用损失一般模型计提应收票据坏账准备，请参照其他应收款的披露方式披露坏账准备的相关信息：

适用 不适用

### (2) 本期计提、收回或转回的坏账准备情况

本期计提坏账准备情况：

单位：元

类别	期初余额	本期变动金额				期末余额
		计提	收回或转回	核销	其他	

其中本期坏账准备收回或转回金额重要的：

适用 不适用

### (3) 期末公司已质押的应收票据

单位：元

项目	期末已质押金额
----	---------

### (4) 期末公司已背书或贴现且在资产负债表日尚未到期的应收票据

单位：元

项目	期末终止确认金额	期末未终止确认金额
----	----------	-----------

### (5) 期末公司因出票人未履约而将其转应收账款的票据

单位：元

项目	期末转应收账款金额
----	-----------

其他说明

### (6) 本期实际核销的应收票据情况

单位：元

项目	核销金额
----	------

其中重要的应收票据核销情况：

单位：元

单位名称	应收票据性质	核销金额	核销原因	履行的核销程序	款项是否由关联交易产生
------	--------	------	------	---------	-------------

应收票据核销说明：

## 5、应收账款

### (1) 应收账款分类披露

单位：元

类别	期末余额					期初余额				
	账面余额		坏账准备		账面价值	账面余额		坏账准备		账面价值
	金额	比例	金额	计提比例		金额	比例	金额	计提比例	
其中：										
按组合计提坏账准备的应收账款	1,056,460,600.44	100.00%	53,698,391.15	5.08%	1,002,762,209.29	816,650,641.20	100.00%	41,104,051.78	5.03%	775,546,589.42
其中：										
合计	1,056,460,600.44	100.00%	53,698,391.15	5.08%	1,002,762,209.29	816,650,641.20	100.00%	41,104,051.78	5.03%	775,546,589.42

按组合计提坏账准备：账龄分析法

单位：元

名称	期末余额		
	账面余额	坏账准备	计提比例
1 年以内（含 1 年）	1,046,576,065.98	52,328,803.29	5.00%
1 至 2 年（含 2 年）	8,784,226.49	878,422.65	10.00%
2 至 3 年（含 3 年）	650,385.68	195,115.71	30.00%
3 至 4 年（含 4 年）	266,722.93	133,361.47	50.00%
4 至 5 年（含 5 年）	102,556.66	82,045.33	80.00%
5 年以上	80,642.70	80,642.70	100.00%
合计	1,056,460,600.44	53,698,391.15	

确定该组合依据的说明：

按组合计提坏账的确认标准及说明：本公司于 2022 年 6 月 30 日，根据历史坏账损失情况，复核了以前年度应收款项坏账准备计提的适当性，认为违约概率与账龄存在较强的相关性，账龄仍是本公司应收账款信用风险是否显著增加的标志。因此本公司 2022 年 6 月 30 日的信用风险损失以账龄为基础，按原有损失比率进行估计。

如是按照预期信用损失一般模型计提应收账款坏账准备，请参照其他应收款的披露方式披露坏账准备的相关信息：

适用 不适用

按账龄披露

单位：元

账龄	期末余额
----	------

1 年以内（含 1 年）	1,046,576,065.98
1 至 2 年	8,784,226.49
2 至 3 年	650,385.68
3 年以上	449,922.29
3 至 4 年	266,722.93
4 至 5 年	102,556.66
5 年以上	80,642.70
合计	1,056,460,600.44

(2) 本期计提、收回或转回的坏账准备情况

本期计提坏账准备情况：

单位：元

类别	期初余额	本期变动金额				期末余额
		计提	收回或转回	核销	其他	
应收账款坏账准备	41,104,051.78	18,659,980.51	5,879,391.59	186,249.55		53,698,391.15
合计	41,104,051.78	18,659,980.51	5,879,391.59	186,249.55		53,698,391.15

其中本期坏账准备收回或转回金额重要的：

单位：元

单位名称	收回或转回金额	收回方式

(3) 本期实际核销的应收账款情况

单位：元

项目	核销金额
应收余额无法收回	186,249.55

其中重要的应收账款核销情况：

单位：元

单位名称	应收账款性质	核销金额	核销原因	履行的核销程序	款项是否由关联交易产生

应收账款核销说明：

(4) 按欠款方归集的期末余额前五名的应收账款情况

单位：元

单位名称	应收账款期末余额	占应收账款期末余额合计数的比例	坏账准备期末余额
第一名	43,760,936.31	4.14%	2,188,046.82
第二名	32,648,629.50	3.09%	1,632,431.48
第三名	26,752,033.96	2.53%	1,337,601.70
第四名	25,220,932.55	2.39%	1,261,046.63
第五名	24,028,702.91	2.27%	1,201,435.15
合计	152,411,235.23	14.42%	



(5) 因金融资产转移而终止确认的应收账款

无。

(6) 转移应收账款且继续涉入形成的资产、负债金额

无。

其他说明：

6、应收款项融资

单位：元

项目	期末余额	期初余额
应收票据-银行承兑汇票	29,770,412.07	9,940,272.21
合计	29,770,412.07	9,940,272.21

应收款项融资本期增减变动及公允价值变动情况

适用 不适用

如是按照预期信用损失一般模型计提应收款项融资减值准备，请参照其他应收款的披露方式披露减值准备的相关信息：

适用 不适用

其他说明：

7、预付款项

(1) 预付款项按账龄列示

单位：元

账龄	期末余额		期初余额	
	金额	比例	金额	比例
1 年以内	419,561,887.69	99.71%	104,201,209.67	94.33%
1 至 2 年	1,225,327.68	0.29%	6,261,384.71	5.67%
合计	420,787,215.37		110,462,594.38	

账龄超过 1 年且金额重要的预付款项未及时结算原因的说明：

不适用。

(2) 按预付对象归集的期末余额前五名的预付款情况

预付对象	期末余额	占预付款项期末余额合计数的比例(%)
第一名	233,196,958.77	55.42%
第二名	26,352,196.69	6.26%
第三名	19,256,447.50	4.58%
第四名	9,237,549.34	2.20%
第五名	5,686,389.90	1.35%

合计	293,729,542.20	69.81%
----	----------------	--------

其他说明：

## 8、其他应收款

单位：元

项目	期末余额	期初余额
其他应收款	321,798,808.08	329,179,077.01
合计	321,798,808.08	329,179,077.01

### (1) 应收利息

#### 1) 应收利息分类

单位：元

项目	期末余额	期初余额
----	------	------

#### 2) 重要逾期利息

单位：元

借款单位	期末余额	逾期时间	逾期原因	是否发生减值及其判断依据
------	------	------	------	--------------

其他说明：

#### 3) 坏账准备计提情况

适用 不适用

### (2) 应收股利

#### 1) 应收股利分类

单位：元

项目(或被投资单位)	期末余额	期初余额
------------	------	------

#### 2) 重要的账龄超过 1 年的应收股利

单位：元

项目(或被投资单位)	期末余额	账龄	未收回的原因	是否发生减值及其判断依据
------------	------	----	--------	--------------

#### 3) 坏账准备计提情况

适用 不适用

其他说明：

(3) 其他应收款

1) 其他应收款按款项性质分类情况

单位：元

款项性质	期末账面余额	期初账面余额
河源稳健投资建设项目补偿款	233,655,320.00	238,655,320.00
押金及保证金	110,776,324.02	112,419,848.22
出口退税		7,309,079.43
员工备用金	4,325,411.77	3,238,544.33
其他	25,445,142.44	15,766,563.91
合计	374,202,198.23	377,389,355.89

2) 坏账准备计提情况

单位：元

坏账准备	第一阶段	第二阶段	第三阶段	合计
	未来 12 个月预期信用损失	整个存续期预期信用损失(未发生信用减值)	整个存续期预期信用损失(已发生信用减值)	
2022 年 1 月 1 日余额	36,469,649.34		11,740,629.54	48,210,278.88
2022 年 1 月 1 日余额在本期				
本期计提	5,306,099.38			5,306,099.38
本期转回	1,112,988.11			1,112,988.11
2022 年 6 月 30 日余额	40,662,760.61		11,740,629.54	52,403,390.15

损失准备本期变动金额重大的账面余额变动情况

适用 不适用

按账龄披露

单位：元

账龄	期末余额
1 年以内（含 1 年）	44,171,307.73
1 至 2 年	27,133,898.82
2 至 3 年	244,245,037.51
3 年以上	58,651,954.17
3 至 4 年	15,598,377.40
4 至 5 年	34,010,114.42
5 年以上	9,043,462.35
合计	374,202,198.23

3) 本期计提、收回或转回的坏账准备情况

本期计提坏账准备情况：

单位：元

类别	期初余额	本期变动金额				期末余额
		计提	收回或转回	核销	其他	
其他应收款坏账准备	48,210,278.88	5,306,099.38	1,112,988.11			52,403,390.15
合计	48,210,278.88	5,306,099.38	1,112,988.11			52,403,390.15

其中本期坏账准备转回或收回金额重要的：

单位：元

单位名称	转回或收回金额	收回方式

#### 4) 本期实际核销的其他应收款情况

单位：元

项目	核销金额

其中重要的其他应收款核销情况：

单位：元

单位名称	其他应收款性质	核销金额	核销原因	履行的核销程序	款项是否由关联交易产生

其他应收款核销说明：

#### 5) 按欠款方归集的期末余额前五名的其他应收款情况

单位：元

单位名称	款项的性质	期末余额	账龄	占其他应收款期末余额合计数的比例	坏账准备期末余额
第一名	应收河源项目相关款项	233,655,320.00	2-3 年	62.44%	35,048,298.00
第二名	应收预付货款	5,870,314.77	1-2 年	1.57%	5,870,314.77
第三名	押金、保证金	5,088,270.42	1-2 年	1.36%	254,413.51
第四名	押金、保证金	2,746,332.73	1-2 年	0.73%	137,316.64
第五名	押金、保证金	2,311,115.80	1-2 年	0.62%	115,555.79
合计		249,671,353.72		66.72%	41,425,898.71

#### 6) 涉及政府补助的应收款项

单位：元

单位名称	政府补助项目名称	期末余额	期末账龄	预计收取的时间、金额及依据

不适用。

7) 因金融资产转移而终止确认的其他应收款

不适用。

8) 转移其他应收款且继续涉入形成的资产、负债金额

不适用。

其他说明：

9、存货

公司是否需要遵守房地产行业的披露要求

否

(1) 存货分类

单位：元

项目	期末余额			期初余额		
	账面余额	存货跌价准备 或合同履约成 本减值准备	账面价值	账面余额	存货跌价准备 或合同履约成 本减值准备	账面价值
原材料	340,448,507.55	10,087,607.17	330,360,900.38	250,762,666.63	5,117,956.28	245,644,710.35
在产品	177,205,514.74	5,233,445.24	171,972,069.50	172,991,958.16	4,599,718.11	168,392,240.05
库存商品	1,387,049,883.22	126,935,379.76	1,260,114,503.46	1,256,964,242.78	100,692,345.17	1,156,271,897.61
发出商品	29,319,155.18		29,319,155.18	16,843,633.88		16,843,633.88
低值易耗品	17,293,152.94	4,768.48	17,288,384.46	10,226,415.09	1,852.99	10,224,562.10
合计	1,951,316,213.63	142,261,200.65	1,809,055,012.98	1,707,788,916.54	110,411,872.55	1,597,377,043.99

(2) 存货跌价准备和合同履约成本减值准备

单位：元

项目	期初余额	本期增加金额		本期减少金额		期末余额
		计提	其他	转回或转销	其他	
原材料	5,117,956.28	10,629,905.21		5,660,254.32		10,087,607.17
在产品	4,599,718.11	4,963,356.07		4,329,628.94		5,233,445.24
库存商品	100,692,345.17	79,537,814.77		53,294,780.18		126,935,379.76
低值易耗品	1,852.99	5,015.13		2,099.64		4,768.48
合计	110,411,872.55	95,136,091.18		63,286,763.08		142,261,200.65

(3) 存货期末余额含有借款费用资本化金额的说明

(4) 合同履约成本本期摊销金额的说明

10、合同资产

单位：元

项目	期末余额			期初余额		
	账面余额	减值准备	账面价值	账面余额	减值准备	账面价值

合同资产的账面价值在本期内发生的重大变动金额和原因：

单位：元

项目	变动金额	变动原因
----	------	------

如是按照预期信用损失一般模型计提合同资产减值准备，请参照其他应收款的披露方式披露减值准备的相关信息：

适用 不适用

本期合同资产计提减值准备情况：

单位：元

项目	本期计提	本期转回	本期转销/核销	原因
----	------	------	---------	----

其他说明

11、持有待售资产

单位：元

项目	期末账面余额	减值准备	期末账面价值	公允价值	预计处置费用	预计处置时间
----	--------	------	--------	------	--------	--------

其他说明

12、一年内到期的非流动资产

单位：元

项目	期末余额	期初余额
----	------	------

重要的债权投资/其他债权投资

单位：元

债权项目	期末余额				期初余额			
	面值	票面利率	实际利率	到期日	面值	票面利率	实际利率	到期日

其他说明：

13、其他流动资产

单位：元

项目	期末余额	期初余额
应收退货成本	761,415.68	733,984.30
定期存款/大额存款利息	67,754,605.45	50,158,601.37
增值税待抵扣进项税/未认证进项税	15,059,421.72	43,055,676.36
预缴企业所得税	3,513,266.27	17,873,716.95
待摊费用	26,395,912.04	5,174,471.98

其他	2,598,416.58	1,763,374.60
合计	116,083,037.74	118,759,825.56

其他说明：

#### 14、债权投资

单位：元

项目	期末余额			期初余额		
	账面余额	减值准备	账面价值	账面余额	减值准备	账面价值

重要的债权投资

单位：元

债权项目	期末余额				期初余额			
	面值	票面利率	实际利率	到期日	面值	票面利率	实际利率	到期日

减值准备计提情况

单位：元

坏账准备	第一阶段	第二阶段	第三阶段	合计
	未来 12 个月预期信用损失	整个存续期预期信用损失(未发生信用减值)	整个存续期预期信用损失(已发生信用减值)	
2022 年 1 月 1 日余额 在本期				

损失准备本期变动金额重大的账面余额变动情况

适用 不适用

其他说明：

#### 15、其他债权投资

单位：元

项目	期初余额	应计利息	本期公允价值变动	期末余额	成本	累计公允价值变动	累计在其他综合收益中确认的损失准备	备注
----	------	------	----------	------	----	----------	-------------------	----

重要的其他债权投资

单位：元

其他债权项目	期末余额				期初余额			
	面值	票面利率	实际利率	到期日	面值	票面利率	实际利率	到期日

减值准备计提情况

单位：元

坏账准备	第一阶段	第二阶段	第三阶段	合计
	未来 12 个月预期信用损失	整个存续期预期信用损失(未发生信用减值)	整个存续期预期信用损失(已发生信用减值)	
2022 年 1 月 1 日余额				

在本期				
-----	--	--	--	--

损失准备本期变动金额重大的账面余额变动情况

适用 不适用

其他说明：

## 16、长期应收款

### (1) 长期应收款情况

单位：元

项目	期末余额			期初余额			折现率区间
	账面余额	坏账准备	账面价值	账面余额	坏账准备	账面价值	

坏账准备减值情况

单位：元

坏账准备	第一阶段	第二阶段	第三阶段	合计
	未来 12 个月预期信用损失	整个存续期预期信用损失(未发生信用减值)	整个存续期预期信用损失(已发生信用减值)	
2022 年 1 月 1 日余额				
在本期				

损失准备本期变动金额重大的账面余额变动情况

适用 不适用

### (2) 因金融资产转移而终止确认的长期应收款

### (3) 转移长期应收款且继续涉入形成的资产、负债金额

其他说明：

## 17、长期股权投资

单位：元

被投资单位	期初余额(账面价值)	本期增减变动								期末余额(账面价值)	减值准备期末余额
		追加投资	减少投资	权益法下确认的投资损益	其他综合收益调整	其他权益变动	宣告发放现金股利或利润	计提减值准备	其他		
一、合营企业											
二、联营企业											
成都稳健	16,949,801.24			2,408,209.89						19,358,011.13	
小计	16,949,801.24			2,408,209.89						19,358,011.13	
合计	16,949,801.2			2,408,209.89						19,358,011.1	



	4									3
--	---	--	--	--	--	--	--	--	--	---

其他说明

## 18、其他权益工具投资

单位：元

项目	期末余额	期初余额
----	------	------

分项披露本期非交易性权益工具投资

单位：元

项目	确认的股利收入	累计利得	累计损失	其他综合收益转入留存收益的金额	指定为以公允价值计量且其变动计入其他综合收益的原因	其他综合收益转入留存收益的原因
----	---------	------	------	-----------------	---------------------------	-----------------

其他说明：

## 19、其他非流动金融资产

单位：元

项目	期末余额	期初余额
----	------	------

其他说明：

## 20、投资性房地产

### (1) 采用成本计量模式的投资性房地产

适用 不适用

### (2) 采用公允价值计量模式的投资性房地产

适用 不适用

### (3) 未办妥产权证书的投资性房地产情况

单位：元

项目	账面价值	未办妥产权证书原因
----	------	-----------

其他说明

## 21、固定资产

单位：元

项目	期末余额	期初余额
固定资产	1,924,347,463.68	1,477,320,848.63
合计	1,924,347,463.68	1,477,320,848.63

(1) 固定资产情况

单位：元

项目	房屋及建筑物	机器设备	运输设备	电子设备、办公设备及其他	合计
一、账面原值：					
1. 期初余额	995,105,302.17	1,150,719,865.14	24,268,054.46	125,370,729.10	2,295,463,950.87
2. 本期增加金额	327,519,322.75	285,385,530.40	6,410,989.58	37,546,834.23	656,862,676.96
(1) 购置	14,800,560.38	126,644,435.06	2,563,730.54	17,827,298.19	161,836,024.17
(2) 在建工程转入	17,062,082.99	9,605,229.66		292,035.40	26,959,348.05
(3) 企业合并增加	295,656,679.38	149,135,865.68	3,847,259.04	19,427,500.64	468,067,304.74
3. 本期减少金额	5,602,517.04	11,022,972.08	2,039,488.03	4,039,706.83	22,704,683.98
(1) 处置或报废	5,602,517.04	11,022,972.08	2,039,488.03	4,039,706.83	22,704,683.98
4. 期末余额	1,317,022,107.88	1,425,082,423.46	28,639,556.01	158,877,856.50	2,929,621,943.85
二、累计折旧					
1. 期初余额	236,817,072.10	404,994,040.98	12,158,907.47	56,370,318.49	710,340,339.04
2. 本期增加金额	52,378,173.52	122,253,316.39	3,844,345.66	17,476,518.45	195,952,354.02
(1) 计提	21,744,316.91	52,425,745.03	1,136,872.10	9,239,553.57	84,546,487.61
(2) 企业合并增加	30,633,856.61	69,827,571.36	2,707,473.56	8,236,964.88	111,405,866.41
3. 本期减少金额	2,106,887.24	2,501,836.59	1,791,342.77	1,245,263.24	7,645,329.84
(1) 处置或报废	2,106,887.24	2,501,836.59	1,791,342.77	1,245,263.24	7,645,329.84
4. 期末余额	287,088,358.38	524,745,520.78	14,211,910.36	72,601,573.70	898,647,363.22
三、减值准备					
1. 期初余额	45,682,191.02	61,985,265.65		135,306.53	107,802,763.20
2. 本期增加金额		1,346,409.85	0.00	0.00	1,346,409.85
(1) 计提		1,346,409.85			1,346,409.85
3. 本期减少金额	2,519,194.81	2,861.29	0.00	0.00	2,522,056.10
(1) 处置或报废	2,519,194.81	2,861.29			2,522,056.10

4. 期末余额	43,162,996.21	63,328,814.21	0.00	135,306.53	106,627,116.95
四、账面价值					
1. 期末账面价值	986,770,753.29	837,008,088.47	14,427,645.65	86,140,976.27	1,924,347,463.68
2. 期初账面价值	712,606,039.05	683,740,558.51	12,109,146.99	68,865,104.08	1,477,320,848.63

(2) 暂时闲置的固定资产情况

单位：元

项目	账面原值	累计折旧	减值准备	账面价值	备注
机器设备	745,242.33	611,498.76	84,482.78	49,260.79	暂不需使用
电子设备	14,664.80	12,641.28		2,023.52	暂不需使用
合计	759,907.13	624,140.04	84,482.78	51,284.31	

(3) 通过经营租赁租出的固定资产

单位：元

项目	期末账面价值

(4) 未办妥产权证书的固定资产情况

单位：元

项目	账面价值	未办妥产权证书的原因
天门稳健水刺二期主厂房	15,995,217.15	手续尚未办全
天门稳健医疗大楼一楼	9,316,365.54	手续尚未办全
天门稳健医疗大楼二楼	5,609,288.05	手续尚未办全
天门稳健成品三车间（口罩车间）	3,451,995.65	手续尚未办全

其他说明

(5) 固定资产清理

单位：元

项目	期末余额	期初余额

其他说明：

22、在建工程

单位：元

项目	期末余额	期初余额
在建工程	531,760,298.29	216,096,622.30
合计	531,760,298.29	216,096,622.30

(1) 在建工程情况

单位：元

项目	期末余额	期初余额

	账面余额	减值准备	账面价值	账面余额	减值准备	账面价值
天门基建设施工程	97,029,056.67		97,029,056.67	28,206,760.19		28,206,760.19
黄冈稳健工程项目	69,122,685.24		69,122,685.24	264,970.51		264,970.51
嘉鱼稳健工程项目	15,925,565.46		15,925,565.46	4,821,946.07		4,821,946.07
武汉稳健工程项目	293,116,022.30		293,116,022.30	75,214,244.85		75,214,244.85
荆门稳健工程项目	18,469,250.42		18,469,250.42			
其他待安装设备及零星工程	39,558,126.04	1,460,407.84	38,097,718.20	109,049,108.52	1,460,407.84	107,588,700.68
合计	533,220,706.13	1,460,407.84	531,760,298.29	217,557,030.14	1,460,407.84	216,096,622.30

(2) 重要在建工程项目本期变动情况

单位：元

项目名称	预算数	期初余额	本期增加金额	本期转入固定资产金额	本期其他减少金额	期末余额	工程累计投入占预算比例	工程进度	利息资本化累计金额	其中：本期利息资本化金额	本期利息资本化率	资金来源
黄冈稳健-卫生巾4号线、5号线	50,000,000.00		20,927,430.33			20,927,430.33	41.85%	45.00%				其他
黄冈稳健-综合车间	90,000,000.00		48,195,254.91			48,195,254.91	53.55%	50.00%				其他
荆门稳健-自动化厂房一西南	60,000,000.00		15,869,748.44			15,869,748.44	26.45%	40.00%				其他
天门稳健-全棉电商智能化立体仓库	86,600,000.00	7,096,181.97	34,454,460.85			41,550,642.82	47.98%	50.00%				其他
天门稳健-水刺七线	73,500,000.00	10,817,198.26	44,566,875.97			55,384,074.23	75.35%	80.00%				其他
嘉鱼	980,000.00	4,810	10,56			15,37	1.57%	2.00%				其他

稳健-新建工厂项目	00,000.00	,884.12	4,828.48			5,712.60					
武汉稳健二期1-3分拣中心工程	268,000.00	10,000.00	119,908,256.93			129,908,256.93	48.47%	50.00%			其他
武汉稳健二期主体工程	110,871,722.11	49,892,274.96	30,515,152.88			80,407,427.84	72.52%	75.00%			其他
合计	1,718,971,722.11	82,616,539.31	325,002,008.79	0.00	0.00	407,618,548.10					

(3) 本期计提在建工程减值准备情况

单位：元

项目	本期计提金额	计提原因
----	--------	------

其他说明

(4) 工程物资

单位：元

项目	期末余额			期初余额		
	账面余额	减值准备	账面价值	账面余额	减值准备	账面价值

其他说明：

23、生产性生物资产

(1) 采用成本计量模式的生产性生物资产

适用 不适用

(2) 采用公允价值计量模式的生物性资产

适用 不适用

24、油气资产

适用 不适用

25、使用权资产

单位：元

项目	房屋及建筑物	合计
一、账面原值		
1. 期初余额	1,046,616,109.25	1,046,616,109.25
2. 本期增加金额	128,675,744.76	128,675,744.76
(1) 新增租赁	127,983,810.86	127,983,810.86
(2) 企业合并增加	691,933.90	691,933.90
3. 本期减少金额	204,890,720.86	204,890,720.86
处置	204,890,720.86	204,890,720.86
4. 期末余额	970,401,133.15	970,401,133.15
二、累计折旧		
1. 期初余额	514,880,665.81	514,880,665.81
2. 本期增加金额	114,858,188.74	114,858,188.74
(1) 计提	114,777,463.11	114,777,463.11
(2) 企业合并增加	80,725.63	80,725.63
3. 本期减少金额	132,957,308.47	132,957,308.47
(1) 处置	132,957,308.47	132,957,308.47
4. 期末余额	496,781,546.08	496,781,546.08
三、减值准备		
1. 期初余额		
2. 本期增加金额		
(1) 计提		
3. 本期减少金额		
(1) 处置		
4. 期末余额		
四、账面价值		
1. 期末账面价值	473,619,587.07	473,619,587.08
2. 期初账面价值	531,735,443.44	531,735,443.44

其他说明：

## 26、无形资产

### (1) 无形资产情况

单位：元

项目	土地使用权	专利权	非专利技术	商标权	软件使用权	特许使用权	客户关系	合计
一、账面原值								
1. 期初余额	266,174,018.88	1,573,637.86		1,710,590.99	57,653,383.29	10,228,226.53		337,339,857.55
2. 本期增加金额	147,702,289.42	296,866,627.89		5,390.00	48,890,133.08		61,750,000.00	555,214,440.39

1) 购置	( 28,460,74 8.00				25,829,85 9.17			54,290,60 7.17
2) 内部研 发	(							
3) 企业合 并增加	( 119,241,5 41.42	296,866,6 27.89		5,390.00	23,060,27 3.91		61,750,00 0.00	500,923,8 33.22
3. 本 期减少金 额								
1) 处置	(							
4. 期 末余额	413,876,3 08.30	298,440,2 65.75		1,715,980 .99	106,543,5 16.37	10,228,22 6.53	61,750,00 0.00	892,554,2 97.94
二、累计 摊销								
1. 期 初余额	28,039,11 7.18	1,247,454 .39		1,674,857 .66	30,449,31 1.14	10,228,22 6.53		71,638,96 6.90
2. 本 期增加金 额	12,887,02 1.92	4,981,841 .98		7,046.52	4,013,018 .65			21,888,92 9.07
1) 计提	( 3,418,167 .85	4,650,458 .67		6,700.00	3,188,981 .83			11,264,30 8.35
(2) 企业 合并增加	9,468,854 .07	331,383.3 1		346.52	824,036.8 2			10,624,62 0.72
3. 本 期减少金 额								
1) 处置	(							
4. 期 末余额	40,926,13 9.10	6,229,296 .37		1,681,904 .18	34,462,32 9.79	10,228,22 6.53		93,527,89 5.97
三、减值 准备								
1. 期 初余额								
2. 本 期增加金 额								
1) 计提	(							
3. 本 期减少金 额								
1) 处置	(							

4. 期末余额								
四、账面价值								
1. 期末账面价值	372,950,169.20	292,210,969.38		34,076.81	72,081,186.58		61,750,000.00	799,026,401.97
2. 期初账面价值	238,134,901.70	326,183.47		35,733.33	27,204,072.15			265,700,890.65

本期末通过公司内部研发形成的无形资产占无形资产余额的比例 0.00%

## (2) 未办妥产权证书的土地使用权情况

单位：元

项目	账面价值	未办妥产权证书的原因
----	------	------------

其他说明

## 27、开发支出

单位：元

项目	期初余额	本期增加金额			本期减少金额			期末余额
		内部开发支出	其他		确认为无形资产	转入当期损益		
合计								

其他说明

## 28、商誉

### (1) 商誉账面原值

单位：元

被投资单位名称或形成商誉的事项	期初余额	本期增加		本期减少		期末余额
		企业合并形成的		处置		
非同一控制下企业合并-收购马来西亚稳健	2,681,232.09					2,681,232.09
非同一控制下企业合并-收购隆泰医疗		390,417,857.50				390,417,857.50
非同一控制下企业合并-收购桂林乳胶		198,467,513.68				198,467,513.68
合计	2,681,232.09	588,885,371.18				591,566,603.27



## (2) 商誉减值准备

单位：元

被投资单位名称或形成商誉的事项	期初余额	本期增加		本期减少		期末余额
		计提		处置		
非同一控制下企业合并-收购马来西亚稳健	2,681,232.09					2,681,232.09
合计	2,681,232.09					2,681,232.09

商誉所在资产组或资产组组合的相关信息

说明商誉减值测试过程、关键参数（如预计未来现金流量现值时的预测期增长率、稳定期增长率、利润率、折现率、预测期等）及商誉减值损失的确认方法：

商誉减值测试的影响

其他说明

## 29、长期待摊费用

单位：元

项目	期初余额	本期增加金额	本期摊销金额	其他减少金额	期末余额
装修费	43,725,887.73	22,232,950.85	18,937,489.95	283,018.87	46,738,329.76
经营租入固定资产装修支出	131,059,883.10	35,810,406.28	28,613,763.85	29,150,971.61	109,105,553.92
合计	174,785,770.83	58,043,357.13	47,551,253.80	29,433,990.48	155,843,883.68

其他说明

## 30、递延所得税资产/递延所得税负债

### (1) 未经抵销的递延所得税资产

单位：元

项目	期末余额		期初余额	
	可抵扣暂时性差异	递延所得税资产	可抵扣暂时性差异	递延所得税资产
资产减值准备	344,543,642.72	62,442,938.37	308,989,374.25	55,407,470.14
内部交易未实现利润	114,388,686.49	23,660,535.47	114,388,686.49	23,660,535.47
可抵扣亏损	113,962,501.30	28,272,447.37	60,670,842.73	15,167,710.69
辞退福利	2,315,103.48	347,265.52	2,315,103.48	347,265.52
递延收益	99,203,761.08	16,109,546.16	109,625,401.82	17,710,015.89
会员积分	10,309,457.59	2,577,364.40	10,319,207.78	2,579,801.95
预计退货、预提费用	3,101,202.39	775,300.60	1,881,955.47	410,114.78
超过税法扣除限额的广告费支出	15,439,719.70	2,315,957.95	39,046,992.53	5,857,048.88
股权激励费用			10,509,464.48	1,576,419.67
合计	703,264,074.75	136,501,355.84	657,747,029.03	122,716,382.99

(2) 未经抵销的递延所得税负债

单位：元

项目	期末余额		期初余额	
	应纳税暂时性差异	递延所得税负债	应纳税暂时性差异	递延所得税负债
非同一控制企业合并资产评估增值	440,280,645.62	66,042,096.84		
交易性金融资产公允价值变动	30,794,000.09	4,636,565.77	27,097,991.08	4,242,794.56
固定资产折旧	43,558,481.15	7,702,940.68	52,132,715.97	9,094,365.12
改制评估增值	11,991,604.40	1,798,740.66		
合计	526,624,731.26	80,180,343.95	79,230,707.05	13,337,159.68

(3) 以抵销后净额列示的递延所得税资产或负债

单位：元

项目	递延所得税资产和负债期末互抵金额	抵销后递延所得税资产或负债期末余额	递延所得税资产和负债期初互抵金额	抵销后递延所得税资产或负债期初余额
递延所得税资产		136,501,355.84		122,716,382.99
递延所得税负债		80,180,343.95		13,337,159.68

(4) 未确认递延所得税资产明细

单位：元

项目	期末余额	期初余额
可抵扣亏损	259,682,230.82	206,266,023.76
资产减值准备及折旧摊销	11,390,552.21	5,372,991.42
合计	271,072,783.03	211,639,015.18

(5) 未确认递延所得税资产的可抵扣亏损将于以下年度到期

单位：元

年份	期末金额	期初金额	备注
2022 年	13,908,108.66	14,402,997.46	
2023 年	25,574,944.59	25,574,944.59	
2024 年	48,794,287.92	48,810,687.88	
2025 年	44,675,230.79	44,934,541.40	
2026 年	65,783,169.18	65,783,169.18	
2027 年	53,948,512.86		
无到期日	6,997,976.82	6,759,683.25	
合计	259,682,230.82	206,266,023.76	

其他说明

31、其他非流动资产

单位：元

项目	期末余额			期初余额		
	账面余额	减值准备	账面价值	账面余额	减值准备	账面价值

预付工程款/ 设备采购款/ 预付门店工程 及装修款	121,928,531. 03		121,928,531. 03	115,571,001. 80		115,571,001. 80
预付平安医械 股权款	130,384,300. 00		130,384,300. 00			
合计	252,312,831. 03		252,312,831. 03	115,571,001. 80		115,571,001. 80

其他说明：

### 32、短期借款

#### (1) 短期借款分类

单位：元

项目	期末余额	期初余额
保证借款	10,000,000.00	
信用借款	106,244,942.26	
票据贴现融资	930,000,000.00	
保证+抵押借款	95,000,000.00	
借款利息	231,791.67	
合计	1,141,476,733.93	

短期借款分类的说明：

#### (2) 已逾期未偿还的短期借款情况

本期末已逾期未偿还的短期借款总额为 0.00 元，其中重要的已逾期未偿还的短期借款情况如下：

单位：元

借款单位	期末余额	借款利率	逾期时间	逾期利率

其他说明

### 33、交易性金融负债

单位：元

项目	期末余额	期初余额
其中：		
其中：		

其他说明：

### 34、衍生金融负债

单位：元

项目	期末余额	期初余额

其他说明：

### 35、应付票据

单位：元

种类	期末余额	期初余额
银行承兑汇票	146,065,963.57	36,200,130.04
合计	146,065,963.57	36,200,130.04

本期末已到期未支付的应付票据总额为 0.00 元。

### 36、应付账款

#### (1) 应付账款列示

单位：元

项目	期末余额	期初余额
1 年以内（含 1 年）	958,493,036.41	714,681,791.55
1 至 2 年（含 2 年）	24,845,986.18	16,519,858.09
2 至 3 年（含 3 年）	9,430,201.31	2,213,757.41
3 年以上	4,191,523.06	1,106,083.55
合计	996,960,746.96	734,521,490.60

#### (2) 账龄超过 1 年的重要应付账款

单位：元

项目	期末余额	未偿还或结转的原因

其他说明：

### 37、预收款项

#### (1) 预收款项列示

单位：元

项目	期末余额	期初余额

#### (2) 账龄超过 1 年的重要预收款项

单位：元

项目	期末余额	未偿还或结转的原因

其他说明：

### 38、合同负债

单位：元

项目	期末余额	期初余额
已收客户对价	310,485,345.15	330,856,457.64
会员积分	10,309,457.59	10,319,207.78
合计	320,794,802.74	341,175,665.42

报告期内账面价值发生重大变动的金额和原因

单位：元

项目	变动金额	变动原因
----	------	------

### 39、应付职工薪酬

#### (1) 应付职工薪酬列示

单位：元

项目	期初余额	本期增加	本期减少	期末余额
一、短期薪酬	174,579,726.18	774,710,310.27	743,921,517.69	205,368,518.76
二、离职后福利-设定提存计划	7,786,354.86	51,303,324.94	51,595,869.62	7,493,810.18
三、辞退福利	2,315,103.48	5,834,517.52	4,734,075.83	3,415,545.17
合计	184,681,184.52	831,848,152.73	800,251,463.14	216,277,874.11

#### (2) 短期薪酬列示

单位：元

项目	期初余额	本期增加	本期减少	期末余额
1、工资、奖金、津贴和补贴	171,917,627.57	728,899,297.88	696,616,036.73	204,200,888.72
2、职工福利费	1,898,566.41	5,878,955.09	7,354,221.09	423,300.41
3、社会保险费	583,615.98	24,672,967.96	24,835,303.12	421,280.82
其中：医疗保险费	391,727.18	22,276,564.46	22,422,720.49	245,571.15
工伤保险费	127,114.57	1,175,408.69	1,180,066.59	122,456.67
生育保险费	64,774.23	1,220,994.81	1,232,516.04	53,253.00
4、住房公积金	5,184.00	14,909,362.35	14,872,755.35	41,791.00
5、工会经费和职工教育经费	174,732.22	349,726.99	243,201.40	281,257.81
合计	174,579,726.18	774,710,310.27	743,921,517.69	205,368,518.76

#### (3) 设定提存计划列示

单位：元

项目	期初余额	本期增加	本期减少	期末余额
1、基本养老保险	7,669,900.83	49,647,179.30	49,928,202.75	7,388,877.38
2、失业保险费	116,454.03	1,656,145.64	1,667,666.87	104,932.80
合计	7,786,354.86	51,303,324.94	51,595,869.62	7,493,810.18

其他说明

#### 40、应交税费

单位：元

项目	期末余额	期初余额
增值税	47,691,221.78	4,177,794.77
企业所得税	118,878,264.76	80,626,257.39
个人所得税	3,136,081.77	2,915,638.55
城市维护建设税	4,262,872.30	484,733.91
房产税	3,050,422.73	2,544,714.33
教育费附加及地方教育费附加	3,239,295.22	365,615.00
土地使用税	1,370,278.75	1,462,224.90
印花税	654,514.96	1,260,046.05
其他	1,207,225.97	22,044.78
合计	183,490,178.24	93,859,069.68

其他说明

#### 41、其他应付款

单位：元

项目	期末余额	期初余额
其他应付款	451,898,553.42	443,946,028.46
合计	451,898,553.42	443,946,028.46

##### (1) 应付利息

单位：元

项目	期末余额	期初余额

重要的已逾期未支付的利息情况：

单位：元

借款单位	逾期金额	逾期原因

其他说明：

##### (2) 应付股利

单位：元

项目	期末余额	期初余额

其他说明，包括重要的超过 1 年未支付的应付股利，应披露未支付原因：

##### (3) 其他应付款

##### 1) 按款项性质列示其他应付款

单位：元

项目	期末余额	期初余额
第三方往来款	21,515,400.83	20,895,856.79
押金、保证金	170,181,127.48	162,215,690.65

计提佣金	30,615,588.75	76,615,789.42
运费、广告费等预提费用	202,730,644.78	176,844,834.39
其他	26,855,791.58	7,373,857.21
合计	451,898,553.42	443,946,028.46

2) 账龄超过 1 年的重要其他应付款

单位：元

项目	期末余额	未偿还或结转的原因
----	------	-----------

其他说明

42、持有待售负债

单位：元

项目	期末余额	期初余额
----	------	------

其他说明

43、一年内到期的非流动负债

单位：元

项目	期末余额	期初余额
一年内到期的租赁负债	220,429,023.53	216,181,531.82
一年内到期的长期应付职工薪酬	373,656.36	
合计	220,802,679.89	216,181,531.82

其他说明：

44、其他流动负债

单位：元

项目	期末余额	期初余额
应付退货款	3,101,202.39	2,012,198.90
待转销项税额	23,949,973.07	22,153,201.60
合计	27,051,175.46	24,165,400.50

短期应付债券的增减变动：

单位：元

债券名称	面值	发行日期	债券期限	发行金额	期初余额	本期发行	按面值计提利息	溢折价摊销	本期偿还	期末余额
合计										

其他说明：

## 45、长期借款

### (1) 长期借款分类

单位：元

项目	期末余额	期初余额
抵押借款	28,000,000.00	
合计	28,000,000.00	

长期借款分类的说明：

2018 年 12 月，隆泰医疗与浙江德清农村商业银行股份有限公司签订合同编号为 8811120180040452 的长期借款合同，借款金额 2800 万元，到期日 2023 年 12 月 20 日，约定分期付息到期还本，借款利率 4.90%，以自有房屋 1-6 号楼房产证【编号：浙（2021）德清县不动产权第 0001524 号】抵押，抵押金额 53,712,324.86 元，并签订编号为 8811320210000908 的抵押合同。截止 2022 年 6 月 30 日，该笔借款尚未归还。

其他说明，包括利率区间：

## 46、应付债券

### (1) 应付债券

单位：元

项目	期末余额	期初余额

### (2) 应付债券的增减变动（不包括划分为金融负债的优先股、永续债等其他金融工具）

单位：元

债券名称	面值	发行日期	债券期限	发行金额	期初余额	本期发行	按面值计提利息	溢折价摊销	本期偿还	期末余额
合计										

### (3) 可转换公司债券的转股条件、转股时间说明

### (4) 划分为金融负债的其他金融工具说明

期末发行在外的优先股、永续债等其他金融工具基本情况

期末发行在外的优先股、永续债等金融工具变动情况表

单位：元

发行在外的金融工具	期初		本期增加		本期减少		期末	
	数量	账面价值	数量	账面价值	数量	账面价值	数量	账面价值

其他金融工具划分为金融负债的依据说明

其他说明



#### 47、租赁负债

单位：元

项目	期末余额	期初余额
租赁付款额	358,823,599.66	431,547,562.69
未确认融资费用	-42,297,662.69	-49,738,637.60
合计	316,525,936.97	381,808,925.09

其他说明：

#### 48、长期应付款

单位：元

项目	期末余额	期初余额
----	------	------

##### (1) 按款项性质列示长期应付款

单位：元

项目	期末余额	期初余额
----	------	------

其他说明：

##### (2) 专项应付款

单位：元

项目	期初余额	本期增加	本期减少	期末余额	形成原因
----	------	------	------	------	------

其他说明：

#### 49、长期应付职工薪酬

##### (1) 长期应付职工薪酬表

单位：元

项目	期末余额	期初余额
退休福利及遣散费	9,303,066.32	
合计	9,303,066.32	

##### (2) 设定受益计划变动情况

设定受益计划义务现值：

单位：元

项目	本期发生额	上期发生额
----	-------	-------

计划资产：

单位：元

项目	本期发生额	上期发生额
----	-------	-------

设定受益计划净负债（净资产）

单位：元

项目	本期发生额	上期发生额
----	-------	-------

设定受益计划的内容及与之相关风险、对公司未来现金流量、时间和不确定性的影响说明：

设定受益计划重大精算假设及敏感性分析结果说明：

其他说明：

## 50、预计负债

单位：元

项目	期末余额	期初余额	形成原因
----	------	------	------

其他说明，包括重要预计负债的相关重要假设、估计说明：

## 51、递延收益

单位：元

项目	期初余额	本期增加	本期减少	期末余额	形成原因
政府补助	109,625,401.82	1,349,807.52	11,771,448.26	99,203,761.08	资产相关政府补助
合计	109,625,401.82	1,349,807.52	11,771,448.26	99,203,761.08	

涉及政府补助的项目：

单位：元

负债项目	期初余额	本期新增补助金额	本期计入营业外收入金额	本期计入其他收益金额	本期冲减成本费用金额	其他变动	期末余额	与资产相关/与收益相关
黄冈赤壁大道拆迁公司规划变更补贴-黄冈稳健	2,377,019.38			52,822.64			2,324,196.74	与资产相关
市政府项目基础设施建设的补贴资金-崇阳稳健	8,856,862.50			206,775.00			8,650,087.50	与资产相关
土地补贴款及污水处理补贴款-嘉鱼稳健	9,802,666.67			203,416.66			9,599,250.01	与资产相关
手术耗材生产线自动化改造-本公司	1,023,000.00			93,000.00			930,000.00	与资产相关
2017年第二批传统产业改造补助-黄冈稳健	1,098,165.26			104,587.14			993,578.12	与资产相关

全棉时代二期扩建项目技术创新补贴-荆门稳健	4,325,520.65			83,183.10			4,242,337.55	与资产相关
2018 年度省级传统产业改造升级专项资金第二批清算切块资金补助-嘉鱼稳健	1,339,047.62			26,428.57			1,312,619.05	与资产相关
天门市 2019 年省级传统产业改造升级专项资金第一批切块资金分配方案-天门稳健	1,024,137.94			68,275.86			955,862.08	与资产相关
2020 深圳市新冠肺炎疫情防控重点物资生产企业技术改造项目-本公司	17,500,000.00			1,000,000.00			16,500,000.00	与资产相关
2020 年新冠肺炎防疫物资生产补助-黄冈稳健	3,420,000.00			3,420,000.00			0	与资产相关
手术衣生产线项目补贴-崇阳稳健	3,279,279.27			216,216.22			3,063,063.05	与资产相关
“三个一批”重点企业防疫设备购置资金补贴-崇阳稳健	4,979,327.73			281,848.74			4,697,478.99	与资产相关
新洲区科经局关于落实武汉市“零土地”技改政策暨市级工业投资与技术改造专项资金项目-湖北稳健	7,126,566.91			291,144.36			6,835,422.55	与资产相关

新冠肺炎疫情防控物资生产企业扩能技改项目补贴-武汉稳健	2,779,116.66			295,860.16			2,483,256.50	与资产相关
省级“三个一批”重点企业设备购置补贴-黄冈稳健	2,522,692.27			2,522,692.27			0	与资产相关
2020年制造业高质量发展专项资金-黄冈稳健	2,691,588.78			168,224.30			2,523,364.48	与资产相关
市区2021年技术改造资金-黄冈稳健	1,040,625.00			56,250.00			984,375.00	与资产相关
2021年疫情设备补贴-荆门稳健	5,525,000.00			850,000.00			4,675,000.00	与资产相关
年设备投资奖补（水刺三期、立库）-天门稳健	15,000,000.00						15,000,000.00	与资产相关
收到中央应急物资保障体系建设产能提升补助-武汉稳健	1,558,860.54			22,465.06			1,536,395.48	与资产相关
其他	12,355,924.64	1,349,807.52	0	1,808,258.18	0	0	11,897,473.98	与资产相关
合计	109,625,401.82	1,349,807.52	0	11,771,448.26	0	0	99,203,761.08	

其他说明：

## 52、其他非流动负债

单位：元

项目	期末余额	期初余额
----	------	------

其他说明：

## 53、股本

单位：元

期初余额	本次变动增减（+、-）					期末余额
	发行新股	送股	公积金转股	其他	小计	

股份总数	426,492,308.00						426,492,308.00
------	----------------	--	--	--	--	--	----------------

其他说明：

## 54、其他权益工具

(1) 期末发行在外的优先股、永续债等其他金融工具基本情况

(2) 期末发行在外的优先股、永续债等金融工具变动情况表

单位：元

发行在外的金融工具	期初		本期增加		本期减少		期末	
	数量	账面价值	数量	账面价值	数量	账面价值	数量	账面价值

其他权益工具本期增减变动情况、变动原因说明，以及相关会计处理的依据：

其他说明：

## 55、资本公积

单位：元

项目	期初余额	本期增加	本期减少	期末余额
资本溢价（股本溢价）	4,457,762,555.30			4,457,762,555.30
其他资本公积	91,858,541.51	42,396,249.94		134,254,791.45
合计	4,549,621,096.81	42,396,249.94		4,592,017,346.75

其他说明，包括本期增减变动情况、变动原因说明：

## 56、库存股

单位：元

项目	期初余额	本期增加	本期减少	期末余额
库存股	257,992,366.68	242,090,367.43		500,082,734.11
合计	257,992,366.68	242,090,367.43		500,082,734.11

其他说明，包括本期增减变动情况、变动原因说明：

## 57、其他综合收益

单位：元

项目	期初余额	本期发生额						期末余额
		本期所得税前发生额	减：前期计入其他综合收益当期转入损益	减：前期计入其他综合收益当期转入留存收益	减：所得税费用	税后归属于母公司	税后归属于少数股东	
二、将重分类进损益的其他综合收益	- 1,556,935.43	1,457,765.86				874,163.62	583,602.24	- 682,771.81

外币 财务报表 折算差额	- 1,556,935 .43	1,457,765 .86				874,163.6 2	583,602.2 4	- 682,771.8 1
其他综合 收益合计	- 1,556,935 .43	1,457,765 .86				874,163.6 2	583,602.2 4	- 682,771.8 1

其他说明，包括对现金流量套期损益的有效部分转为被套期项目初始确认金额调整：

## 58、专项储备

单位：元

项目	期初余额	本期增加	本期减少	期末余额
----	------	------	------	------

其他说明，包括本期增减变动情况、变动原因说明：

## 59、盈余公积

单位：元

项目	期初余额	本期增加	本期减少	期末余额
法定盈余公积	420,212,778.13			420,212,778.13
合计	420,212,778.13			420,212,778.13

盈余公积说明，包括本期增减变动情况、变动原因说明：

## 60、未分配利润

单位：元

项目	本期	上期
调整前上期末未分配利润	5,538,135,285.97	5,126,630,011.14
调整期初未分配利润合计数（调增+， 调减-）		-60,128,638.03
调整后期初未分配利润	5,538,135,285.97	5,066,501,373.11
加：本期归属于母公司所有者的净利润	892,823,503.14	1,239,320,067.26
应付普通股股利	377,763,884.10	767,686,154.40
期末未分配利润	6,053,194,905.01	5,538,135,285.97

调整期初未分配利润明细：

- 1)、由于《企业会计准则》及其相关新规定进行追溯调整，影响期初未分配利润 0.00 元。
- 2)、由于会计政策变更，影响期初未分配利润 0.00 元。
- 3)、由于重大会计差错更正，影响期初未分配利润 0.00 元。
- 4)、由于同一控制导致的合并范围变更，影响期初未分配利润 0.00 元。
- 5)、其他调整合计影响期初未分配利润 0.00 元。

## 61、营业收入和营业成本

单位：元

项目	本期发生额		上期发生额	
	收入	成本	收入	成本

主营业务	5,113,877,083.65	2,613,729,979.52	4,015,254,836.74	1,899,194,820.44
其他业务	44,067,412.07	26,826,584.12	44,610,818.18	22,594,882.03
合计	5,157,944,495.72	2,640,556,563.64	4,059,865,654.92	1,921,789,702.47

收入相关信息：

单位：元

合同分类	医用耗材（分部 1）	健康生活消费品（分部 2）		合计
商品类型				
其中：				
主营业务	3,232,806,937.04	1,881,070,146.61		5,113,877,083.65
其他业务	44,067,412.07			44,067,412.07
按经营地区分类				
其中：				
境内销售	2,530,164,761.53	1,881,070,146.61		4,411,234,908.14
境外销售	746,709,587.58			746,709,587.58
市场或客户类型				
其中：				
合同类型				
其中：				
按商品转让的时间分类				
其中：				
按合同期限分类				
其中：				
按销售渠道分类				
其中：				
合计				

与履约义务相关的信息：

无。

与分摊至剩余履约义务的交易价格相关的信息：

本报告期末已签订合同、但尚未履行或尚未履行完毕的履约义务所对应的收入金额为 0.00 元，其中，0.00 元预计将于年度确认收入，0.00 元预计将于年度确认收入，0.00 元预计将于年度确认收入。

其他说明

## 62、税金及附加

单位：元

项目	本期发生额	上期发生额
城市维护建设税	18,495,175.61	13,351,264.31
教育费附加	8,259,222.82	6,083,856.56

房产税	4,020,316.15	4,009,111.81
土地使用税	1,666,760.16	3,601,190.09
车船使用税	8,823.96	5,699.53
印花税	3,124,207.56	1,751,155.99
地方教育费附加	5,505,078.38	4,282,630.01
环境保护费	79,776.79	71,770.68
合计	41,159,361.43	33,156,678.98

其他说明：

无。

### 63、销售费用

单位：元

项目	本期发生额	上期发生额
职工薪酬	322,603,966.58	229,922,405.33
差旅费	3,848,684.40	5,786,992.03
办公通讯费	8,396,979.22	3,075,901.11
销售佣金	118,542,577.52	98,622,807.60
保险费	3,018,944.71	2,574,426.91
折旧及摊销	156,566,925.78	113,209,102.14
广告与宣传费	235,198,138.16	233,984,397.50
租赁费	66,454,933.41	85,737,804.97
其他	35,540,974.96	52,891,982.98
合计	950,172,124.74	825,805,820.57

其他说明：

无。

### 64、管理费用

单位：元

项目	本期发生额	上期发生额
职工薪酬	153,347,954.56	102,543,267.30
股权激励费用	42,396,249.94	142,429,497.69
折旧摊销费	31,523,347.61	17,278,124.21
咨询顾问及中介服务费	17,011,517.75	5,420,967.74
维修费用	15,965,110.27	7,113,384.60
通讯及网络服务、云服务等	10,844,678.10	27,088,830.21
水电费	4,826,421.80	2,270,363.17
物料消耗	2,583,067.32	2,792,481.93
招聘费	2,138,742.55	1,834,795.43
其他	44,754,793.42	1,880,839.36
合计	325,391,883.32	310,652,551.64

其他说明

### 65、研发费用

单位：元



项目	本期发生额	上期发生额
职工薪酬	80,616,282.16	60,924,410.97
折旧与摊销	9,034,205.00	8,456,760.23
材料	97,340,715.49	81,191,111.26
其他杂项费用	51,653,295.97	39,344,983.01
合计	238,644,498.62	189,917,265.47

其他说明

无。

## 66、财务费用

单位：元

项目	本期发生额	上期发生额
利息支出	5,765,880.43	379,713.89
租赁负债利息费用	13,353,482.15	13,560,020.61
减：利息收入	62,087,089.05	35,424,028.29
汇兑损益	-31,671,165.22	8,101,623.57
其他	1,019,739.35	766,213.42
合计	-73,619,152.34	-12,616,456.80

其他说明

## 67、其他收益

单位：元

产生其他收益的来源	本期发生额	上期发生额
政府补助	28,747,393.29	86,754,859.99

## 68、投资收益

单位：元

项目	本期发生额	上期发生额
权益法核算的长期股权投资收益	2,408,209.89	1,655,597.53
购买理财产品获取的投资收益	29,043,980.01	48,417,662.28
合计	31,452,189.90	50,073,259.81

其他说明

无。

## 69、净敞口套期收益

单位：元

项目	本期发生额	上期发生额
----	-------	-------

其他说明

## 70、公允价值变动收益

单位：元

产生公允价值变动收益的来源	本期发生额	上期发生额
银行理财产品和信托产品结构性存款收益	35,182,098.83	31,408,220.30
合计	35,182,098.83	31,408,220.30

其他说明：

无。

## 71、信用减值损失

单位：元

项目	本期发生额	上期发生额
其他应收款坏账损失	571,417.02	13,360,426.19
应收账款坏账损失	-8,320,585.13	-1,552,019.48
合计	-7,749,168.11	11,808,406.71

其他说明

信用减值损失无法与其他应收款、应收账款附注中的本期计提坏账准备、转回坏账准备勾稽，差异主要为本期新纳入合并范围的隆泰医疗和桂林乳胶购买日坏账准备余额的影响。

## 72、资产减值损失

单位：元

项目	本期发生额	上期发生额
二、存货跌价损失及合同履约成本减值损失	-71,699,155.49	-52,186,443.71
五、固定资产减值损失	-1,346,409.85	-8,411,088.88
合计	-73,045,565.34	-60,597,532.59

其他说明：

## 73、资产处置收益

单位：元

资产处置收益的来源	本期发生额	上期发生额
非流动资产处置损失	-547,132.74	-37,621.25
其中：固定资产处置损失	-547,132.74	-37,621.25

## 74、营业外收入

单位：元

项目	本期发生额	上期发生额	计入当期非经常性损益的金 额
政府补助	8,545.43	36,262.29	8,545.43
非流动资产报废利得	755,380.00	14,489.12	755,380.00
赔偿或罚款收入	509,551.22	498,130.83	509,551.22
其他	879,459.00	1,790,581.70	879,459.00

合计	2,152,935.65	2,339,463.94	2,152,935.65
----	--------------	--------------	--------------

计入当期损益的政府补助：

单位：元

补助项目	发放主体	发放原因	性质类型	补贴是否影响当年盈亏	是否特殊补贴	本期发生金额	上期发生金额	与资产相关/与收益相关
------	------	------	------	------------	--------	--------	--------	-------------

其他说明：

## 75、营业外支出

单位：元

项目	本期发生额	上期发生额	计入当期非经常性损益的金额
对外捐赠	956,452.02	208,387.94	956,452.02
非流动资产毁损报废损失	2,609,947.50	7,968,231.63	2,609,947.50
其中：固定资产报废损失	2,609,947.50	7,968,231.63	2,609,947.50
其他	5,067,322.57	326,184.85	5,067,322.57
合计	8,633,722.09	8,502,804.42	8,633,722.09

其他说明：

## 76、所得税费用

### (1) 所得税费用表

单位：元

项目	本期发生额	上期发生额
当期所得税费用	158,472,538.37	152,217,622.09
递延所得税费用	-12,007,847.00	-15,926,486.89
本期调整以前年度所得税金额	-794,409.03	6,995,272.56
合计	145,670,282.34	143,286,407.76

### (2) 会计利润与所得税费用调整过程

单位：元

项目	本期发生额
利润总额	1,043,198,245.70
按法定/适用税率计算的所得税费用	156,479,736.86
子公司适用不同税率的影响	-8,373,278.31
调整以前期间所得税的影响	-794,409.03
不可抵扣的成本、费用和损失的影响	8,252,480.79
使用前期未确认递延所得税资产的可抵扣亏损的影响	-123,722.20
本期未确认递延所得税资产的可抵扣暂时性差异或可抵扣亏损的影响	13,599,533.22
研发费用加计扣除的影响	-23,370,058.99
所得税费用	145,670,282.34

其他说明：

无。

## 77、其他综合收益

详见附注 57

## 78、现金流量表项目

### (1) 收到的其他与经营活动有关的现金

单位：元

项目	本期发生额	上期发生额
收到的保证金、押金、质保金	14,529,056.53	5,168,682.39
收到的利息收入	7,191,289.35	35,424,028.29
收到政府补助	18,335,704.11	107,535,255.10
其他	16,052,169.59	2,288,712.53
合计	56,108,219.58	150,416,678.31

收到的其他与经营活动有关的现金说明：

### (2) 支付的其他与经营活动有关的现金

单位：元

项目	本期发生额	上期发生额
付现管理费用、研发费用	130,183,042.11	40,188,212.76
付现销售费用	117,260,516.70	146,432,180.23
支付的押金、保证金、质保金	16,980,843.60	36,326,773.36
银行手续费	1,019,739.35	766,213.42
其他	101,105,657.83	63,370,409.09
合计	366,549,799.59	287,083,788.86

支付的其他与经营活动有关的现金说明：

### (3) 收到的其他与投资活动有关的现金

单位：元

项目	本期发生额	上期发生额
----	-------	-------

收到的其他与投资活动有关的现金说明：

### (4) 支付的其他与投资活动有关的现金

单位：元

项目	本期发生额	上期发生额
----	-------	-------

支付的其他与投资活动有关的现金说明：

### (5) 收到的其他与筹资活动有关的现金

单位：元

项目	本期发生额	上期发生额
----	-------	-------

收到的其他与筹资活动有关的现金说明：

### (6) 支付的其他与筹资活动有关的现金

单位：元

项目	本期发生额	上期发生额
支付的租赁负债本金及利息支付的租赁款	128,085,353.13	103,492,521.01
支付的库存股回购额	242,090,367.43	
支付的信用证借款保证金	50,000,000.00	
合计	420,175,720.56	103,492,521.01

支付的其他与筹资活动有关的现金说明：

## 79、现金流量表补充资料

### (1) 现金流量表补充资料

单位：元

补充资料	本期金额	上期金额
1. 将净利润调节为经营活动现金流量：		
净利润	897,527,963.36	761,119,937.32
加：资产减值准备	80,794,733.45	48,789,125.89
固定资产折旧、油气资产折耗、生产性生物资产折旧	84,546,487.61	79,903,000.47
使用权资产折旧	114,777,463.11	99,318,820.49
无形资产摊销	11,264,308.35	4,688,455.41
长期待摊费用摊销	34,480,229.33	25,521,431.94
处置固定资产、无形资产和其他长期资产的损失（收益以“－”号填列）	547,132.74	37,621.25
固定资产报废损失（收益以“－”号填列）	1,854,567.50	7,968,231.63
公允价值变动损失（收益以“－”号填列）	-35,182,098.83	-31,408,220.30
财务费用（收益以“－”号填列）	-63,381,020.43	13,939,734.50
投资损失（收益以“－”号填列）	-31,452,189.90	-50,073,259.81
递延所得税资产减少（增加以“－”号填列）	-10,159,727.35	-6,463,163.49
递延所得税负债增加（减少以“－”号填列）	-1,977,084.09	1,307,851.74
存货的减少（增加以“－”号填列）	-61,057,169.21	-100,165,058.76
经营性应收项目的减少（增加以“－”号填列）	-395,035,590.30	-202,353,385.01

经营性应付项目的增加（减少以“-”号填列）	141,628,284.84	-606,929,030.07
其他	31,974,609.20	152,402,772.57
经营活动产生的现金流量净额	801,150,899.38	197,604,865.77
2. 不涉及现金收支的重大投资和筹资活动		
债务转为资本		
一年内到期的可转换公司债券		
融资租入固定资产		
3. 现金及现金等价物净变动情况：		
现金的期末余额	4,143,545,526.92	4,660,333,761.86
减：现金的期初余额	4,088,612,262.04	4,149,734,694.38
加：现金等价物的期末余额		
减：现金等价物的期初余额		
现金及现金等价物净增加额	54,933,264.88	510,599,067.48

## （2） 本期支付的取得子公司的现金净额

单位：元

	金额
本期发生的企业合并于本期支付的现金或现金等价物	1,177,540,000.00
其中：	
隆泰医疗	727,540,000.00
桂林乳胶	450,000,000.00
减：购买日子公司持有的现金及现金等价物	173,677,127.71
其中：	
隆泰医疗	57,724,670.60
桂林乳胶	115,952,457.11
其中：	
取得子公司支付的现金净额	1,003,862,872.29

其他说明：

## （3） 本期收到的处置子公司的现金净额

单位：元

	金额
本期处置子公司于本期收到的现金或现金等价物	39,868.87
其中：	
蜜肤上海	39,868.87
减：丧失控制权日子公司持有的现金及现金等价物	39,868.87
其中：	
蜜肤上海	39,868.87
其中：	
处置子公司收到的现金净额	0.00

其他说明：

#### (4) 现金和现金等价物的构成

单位：元

项目	期末余额	期初余额
一、现金	4,143,545,526.92	4,088,612,262.04
其中：库存现金	125,582.80	65,897.39
可随时用于支付的银行存款	4,143,197,161.70	4,088,546,364.65
可随时用于支付的其他货币资金	222,782.42	
三、期末现金及现金等价物余额	4,143,545,526.92	4,088,612,262.04

其他说明：

#### 80、所有者权益变动表项目注释

说明对上年期末余额进行调整的“其他”项目名称及调整金额等事项：

不适用。

#### 81、所有权或使用权受到限制的资产

单位：元

项目	期末账面价值	受限原因
货币资金	70,122,981.84	详见第十节 财务报告“七、合并财务报表项目注释 1、货币资金”
固定资产	6,320,201.24	详见第十节 财务报告“十六、其他重要事项 7、其他对投资者决策有影响的重要交易和事项 1、稳健工业园城市更新项目”
合计	76,443,183.08	

其他说明：

#### 82、外币货币性项目

##### (1) 外币货币性项目

单位：元

项目	期末外币余额	折算汇率	期末折算人民币余额
货币资金			313,057,448.52
其中：美元	43,410,193.68	6.7114	291,343,173.86
欧元	816,600.39	7.0084	5,723,062.17
港币	18,581,344.23	0.8552	15,890,765.59
日元	97,323.00	0.0491	4,778.56
马来西亚吉令	62,733.34	1.5250	95,668.34
应收账款			254,102,893.25
其中：美元	36,147,256.23	6.7114	242,598,695.46
欧元	1,024,452.51	7.0084	7,179,772.97
港币	5,048,285.94	0.8552	4,317,294.14

日元	145,227.73	0.0491	7,130.68
长期借款			
其中：美元			
欧元			
港币			
其他应收款			7,041,898.35
其中：美元	62,500.00	6.7114	419,462.50
港币	7,743,727.61	0.8552	6,622,435.85
应付账款			1,681,802.35
其中：美元	66,588.65	6.7114	446,903.07
欧元	119,403.49	7.0084	836,827.42
港币	446,151.00	0.8552	381,548.34
日元	336,528.00	0.0491	16,523.52
其他应付款			45,095,601.17
其中：美元	5,578,404.06	6.7114	37,438,901.01
欧元	28,890.51	7.0084	202,476.25
港币	8,716,351.63	0.8552	7,454,223.91

其他说明：

无。

(2) 境外经营实体说明，包括对于重要的境外经营实体，应披露其境外主要经营地、记账本位币及选择依据，记账本位币发生变化的还应披露原因。

适用 不适用

### 83、套期

按照套期类别披露套期项目及相关套期工具、被套期风险的定性和定量信息：

### 84、政府补助

#### (1) 政府补助基本情况

单位：元

种类	金额	列报项目	计入当期损益的金额
1、与资产相关的政府补助			
2014年湖北省科技支撑计划项目（第二批）补助-黄冈稳健	1,500,000.00	递延收益	75,000.00
黄冈赤壁大道拆迁公司规划变更补贴-黄冈稳健	3,169,359.20	递延收益	52,822.64
2017年第二批传统产业改造补助-黄冈稳健	1,900,000.00	递延收益	104,587.14
2019年度第一批传统补贴-黄冈稳健	1,210,000.00	递延收益	60,500.00



市经信局关于下达应急物资保障体系建设技术改造专项补助-黄冈稳健	1,440,000.00	递延收益	375,648.00
2020年新冠肺炎防疫物资生产补助-黄冈稳健	11,400,000.00	递延收益	3,420,000.00
省级“三个一批”重点企业设备购置补贴-黄冈稳健	9,370,000.00	递延收益	2,522,692.27
2020年制造业高质量发展专项资金-黄冈稳健	3,000,000.00	递延收益	168,224.30
市区2021年技术改造资金-黄冈稳健	1,050,000.00	递延收益	56,250.00
技术中心研发项目补助-本公司	4,070,932.05	递延收益	106,394.88
手术耗材生产线自动化改造-本公司	1,860,000.00	递延收益	93,000.00
重20180311体温响应型自固化创面再生修复材料的技术研究科创补助-本公司	1,200,000.00	递延收益	120,377.36
2020深圳市新冠肺炎疫情防控重点物资生产企业技术改造项目-本公司	20,000,000.00	递延收益	1,000,000.00
全棉时代二期扩建项目技术创新补贴-荆门稳健	4,755,300.00	其他收益	83,183.10
2021疫情设备补贴-荆门稳健	6,800,000.00	递延收益	850,000.00
重点技改扩规项目（全棉水刺柔巾生产线项目）-天门稳健	1,000,000.00	递延收益	54,054.00
2017年年产1.2亿包全棉柔巾生产线项目-天门稳健	930,000.00	递延收益	53,653.86
天门市2019年省级传统产业改造升级专项资金第一批切块资金分配方案-天门稳健	1,320,000.00	递延收益	68,275.86
年设备投资奖补（水刺三期、立库）-天门稳健	15,000,000.00	递延收益	0.00
重点技改扩规项目（水刺二期生产线项目）-天门稳健	1,000,000.00	递延收益	49,999.98
新洲区科经局关于落实武汉市“零土地”技改政策暨市级工业投资与技术改造专项资金项目-武汉稳健	8,000,000.00	递延收益	291,144.36
新冠肺炎疫情防控物资生产企业扩能技改项目补贴-武汉稳健	3,645,000.00	递延收益	295,860.16
100万省级制造业发展基金-武汉稳健	1,000,000.00	递延收益	31,413.39
收到中央应急物资保障体系建设产能提升补助-武汉稳健	1,600,000.00	递延收益	2,740.44
市政府项目基础设施建设的补贴资金-崇阳稳健	12,406,500.00	递延收益	206,775.00
2018年第一批工业企业技术改造奖补资金-崇阳稳健	1,000,000.00	递延收益	53,078.56
手术衣生产线项目补贴-崇阳稳健	4,000,000.00	递延收益	216,216.22
“三个一批”重点企业防疫	5,590,000.00	递延收益	281,848.74

设备购置资金补贴-崇阳稳健			
技改项目奖补-崇阳稳健	600,000.00	递延收益	32,727.27
2020 年度省级制造业高质量发展专项资金-嘉鱼稳健	1,000,000.00	递延收益	52,631.58
土地补贴款及污水处理补贴款-嘉鱼稳健	11,265,000.00	递延收益	203,416.66
咸宁市财政省传统产业改造升级资金-嘉鱼稳健	1,480,000.00	递延收益	26,428.57
2019 年传统产业改造升级资金-嘉鱼稳健	750,000.00	递延收益	13,392.85
其他	7,718,055.23	递延收益	749,111.08
合计	152,030,146.48		11,771,448.26
2、与收益相关的政府补助			
0117 收到 2021 年个税手续费返还-本公司	453,393.92	其他收益	453,393.92
0111 收到科技创新专项资金-本公司	429,537.00	其他收益	429,537.00
0111 收到 2021 年龙华区产业发展专项资金-2020 年第一批-本公司	801,294.00	其他收益	801,294.00
0111 收到 2021 年龙华区产业发展专项资金-2019 年第二批-本公司	457,735.00	其他收益	457,735.00
0330 收到信息化局制造业单项冠军资助-本公司	2,000,000.00	其他收益	2,000,000.00
0425 收到深圳先进技术研究院科技抗疫专项资金-本公司	750,000.00	其他收益	750,000.00
0428 收到深圳市龙华区科技创新局科技创新专项资金-本公司	489,000.00	其他收益	489,000.00
0531 收到深圳市商务局 21 年 1-6 月保费资助-本公司	1,540,000.00	其他收益	1,540,000.00
0628 收到 2022 年防疫产业发展专项资金-本公司	137,900.00	其他收益	137,900.00
新疆财政-出疆棉运费补贴-黄冈稳健	675,700.00	其他收益	675,700.00
高新技术企业奖补-天门稳健	200,000.00	其他收益	200,000.00
21 年出疆棉运费补贴-天门稳健	253,300.00	其他收益	253,300.00
2022 年春节期间不停工早复产补贴-天门稳健	206,100.00	其他收益	206,100.00
纳税贡献奖-崇阳稳健	500,000.00	其他收益	500,000.00
企业困难就业人员社保补贴-崇阳稳健	602,114.00	其他收益	602,114.00
出口业绩奖-崇阳稳健	276,900.00	其他收益	276,900.00
企业春节加班补助-崇阳稳健	254,500.00	其他收益	254,500.00
中央外贸发展专项资金-崇阳稳健	200,000.00	其他收益	200,000.00
招用重点群体就业-崇阳稳健	514,800.00	其他收益	514,800.00
科技创新奖励资金（市级企校联合创新/科技成果转化）-嘉鱼稳健	325,000.00	其他收益	325,000.00

2020 年嘉鱼县隐形冠军企业奖励资金-嘉鱼稳健	100,000.00	其他收益	100,000.00
龙华区工业和信息化局产业发展专项资金-全棉时代	1,192,300.00	其他收益	1,192,300.00
其他	4,616,371.11	其他收益	4,616,371.11
合计	16,975,945.03		16,975,945.03

## (2) 政府补助退回情况

适用 不适用

其他说明：

## 85、其他

## 八、合并范围的变更

### 1、非同一控制下企业合并

#### (1) 本期发生的非同一控制下企业合并

单位：元

被购买方名称	股权取得时点	股权取得成本	股权取得比例	股权取得方式	购买日	购买日的确定依据	购买日至期末被购买方的收入	购买日至期末被购买方的净利润
浙江隆泰医疗科技有限公司	2022 年 04 月 30 日	727,540,000.00	55.00%	收购	2022 年 04 月 30 日	取得实际控制权	86,191,160.11	8,898,577.33
稳健（桂林）乳胶用品有限公司	2022 年 06 月 30 日	450,000,000.00	100.00%	收购	2022 年 06 月 30 日	取得实际控制权	0.00	0.00

其他说明：

浙江隆泰医疗科技有限公司购买日至期末被购买方的净利润为按购买日（2022 年 4 月 30 日）可辨认净资产公允价值持续计算的被购买方的净利润

#### (2) 合并成本及商誉

单位：元

合并成本	隆泰医疗	桂林乳胶
--现金	727,540,000.00	450,000,000.00
--非现金资产的公允价值		
--发行或承担的债务的公允价值		
--发行的权益性证券的公允价值		
--或有对价的公允价值		
--购买日之前持有的股权于购买日的公允价值		
--其他		

合并成本合计	727,540,000.00	450,000,000.00
减：取得的可辨认净资产公允价值份额	337,122,142.50	251,532,486.32
商誉/合并成本小于取得的可辨认净资产公允价值份额的金额	390,417,857.50	198,467,513.68

合并成本公允价值的确定方法、或有对价及其变动的说明：

不适用。

大额商誉形成的主要原因：

其他说明：

无。

### (3) 被购买方于购买日可辨认资产、负债

单位：元

	隆泰医疗		桂林乳胶	
	购买日公允价值	购买日账面价值	购买日公允价值	购买日账面价值
<b>资产：</b>	<b>1,000,483,007.30</b>	<b>691,579,798.72</b>	<b>427,163,795.13</b>	<b>289,256,819.04</b>
货币资金	68,842,612.15	68,842,612.15	115,952,457.11	115,952,457.11
应收款项	69,693,735.14	69,693,735.14	9,223,748.32	9,223,748.32
存货	83,199,252.80	76,423,001.15	83,232,113.75	71,013,902.10
固定资产	373,892,189.76	364,324,320.78	56,493,495.59	34,935,720.80
无形资产	343,100,504.54	50,178,817.10	147,365,520.92	43,234,531.27
长期待摊费用	2,531,712.35	2,894,311.84		
其他资产	59,223,000.56	59,223,000.56	14,896,459.44	14,896,459.44
<b>负债：</b>	<b>387,533,657.30</b>	<b>341,198,176.02</b>	<b>175,631,308.81</b>	<b>154,945,262.40</b>
借款	176,996,912.90	176,996,912.90	0.00	
应付款项	43,109,810.82	43,109,810.83	20,528,701.09	20,528,701.09
递延所得税负债	46,335,481.29	0.00	20,686,046.41	0.00
应付票据	56,030,000.00	56,030,000.00	0.00	0.00
合同负债	16,984,188.90	16,984,188.90	48,572,857.70	48,572,857.70
其他负债	48,077,263.39	48,077,263.39	85,843,703.61	85,843,703.61
<b>净资产</b>	<b>612,949,350.00</b>	<b>350,381,622.70</b>	<b>251,532,486.32</b>	<b>134,311,556.64</b>
减：少数股东权益	275,827,207.50	157,671,730.22	0.00	0.00
取得的净资产	337,122,142.50	192,709,892.49	251,532,486.32	134,311,556.64

可辨认资产、负债公允价值的确定方法：

企业合并中承担的被购买方的或有负债：

不适用。

其他说明：

### (4) 购买日之前持有的股权按照公允价值重新计量产生的利得或损失

是否存在通过多次交易分步实现企业合并并且在报告期内取得控制权的交易

□是  否

(5) 购买日或合并当期期末无法合理确定合并对价或被购买方可辨认资产、负债公允价值的相关说明

(6) 其他说明

## 2、同一控制下企业合并

## 3、反向购买

交易基本信息、交易构成反向购买的依据、上市公司保留的资产、负债是否构成业务及其依据、合并成本的确定、按照权益性交易处理时调整权益的金额及其计算：

## 4、处置子公司

是否存在单次处置对子公司投资即丧失控制权的情形

是 否

是否存在通过多次交易分步处置对子公司投资且在本期丧失控制权的情形

是 否

## 5、其他原因的合并范围变动

说明其他原因导致的合并范围变动（如，新设子公司、清算子公司等）及其相关情况：

蜜肤上海于 2022 年 2 月 21 日注销。

## 6、其他

无。

## 九、在其他主体中的权益

### 1、在子公司中的权益

#### (1) 企业集团的构成

子公司名称	主要经营地	注册地	业务性质	持股比例		取得方式
				直接	间接	
深圳全棉	广东省深圳市	广东省深圳市	全棉时代产品的销售	100.00%		设立
北京全棉	北京市	北京市	全棉时代产品的销售		100.00%	设立
广州全棉	广东省广州市	广东省广州市	全棉时代产品的销售		100.00%	设立
上海全棉	上海市	上海市	全棉时代产品的销售		100.00%	设立
前海全棉	广东省深圳市	广东省深圳市	全棉时代产品的销售		100.00%	设立
黄冈稳健	湖北省黄冈市	湖北省黄冈市	全棉水刺无纺布、医用耗材及全棉时代产品的生产及销售	100.00%		同一控制下企业合并

荆门稳健	湖北省荆门市	湖北省荆门市	医用耗材、全棉时代产品的生产及销售	100.00%		同一控制下企业合并
崇阳稳健	湖北省崇阳县	湖北省崇阳县	医用耗材的生产及销售	100.00%		同一控制下企业合并
嘉鱼稳健	湖北省嘉鱼县	湖北省嘉鱼县	医用耗材、全棉时代产品的生产及销售	100.00%		同一控制下企业合并
宜昌稳健	湖北省枝江市	湖北省枝江市	医用坯布的生产及销售	100.00%		同一控制下企业合并
天门稳健	湖北省天门市	湖北省天门市	全棉水刺无纺布、全棉时代产品的生产及销售	100.00%		同一控制下企业合并
香港稳健	香港	香港	医用耗材及消费品的销售	60.00%		同一控制下企业合并
黄冈棉业	湖北省黄冈市	湖北省黄冈市	棉花贸易		100.00%	同一控制下企业合并
马来西亚稳健	马来西亚	马来西亚	已无实际业务经营	100.00%		非同一控制下企业合并
河源稳健	广东省河源市	广东省河源市	暂无实际业务经营	100.00%		设立
武汉稳健	湖北省武汉市	湖北省武汉市	全棉水刺无纺布、全棉时代产品的生产及灭菌	100.00%		设立
津梁生活	广东省深圳市	广东省深圳市	个人护理等产品销售	100.00%		设立
全棉里物	广东省深圳市	广东省深圳市	全棉里物产品的销售	100.00%		设立
黄冈全棉	湖北省黄冈市	湖北省黄冈市	全棉时代产品的销售		100.00%	设立
隆泰医疗	浙江省湖州市	浙江省湖州市	医用耗材的生产及销售	55.00%		非同一控制下企业合并
杭州盛医	浙江省杭州市	浙江省杭州市	科技推广和应用服务业		55.00%	非同一控制下企业合并
西安隆特姆	陕西省西安市	陕西省西安市	软件和信息技术服务业		55.00%	非同一控制下企业合并
德清隆泰	浙江省德清县	浙江省德清县	橡胶和塑料制品业		55.00%	非同一控制下企业合并
美国隆泰	美国乔治亚州	美国乔治亚州	尚无业务		55.00%	非同一控制下企业合并
桂林乳胶	广西桂林市	广西桂林市	橡胶制品	100.00%		非同一控制下企业合并

在子公司的持股比例不同于表决权比例的说明：

不适用。

持有半数或以下表决权但仍控制被投资单位、以及持有半数以上表决权但不控制被投资单位的依据：

不适用。

对于纳入合并范围的重要的结构化主体，控制的依据：

确定公司是代理人还是委托人的依据：

其他说明：

(2) 重要的非全资子公司

单位：元

子公司名称	少数股东持股比例	本期归属于少数股东的损益	本期向少数股东宣告分派的股利	期末少数股东权益余额
-------	----------	--------------	----------------	------------

子公司少数股东的持股比例不同于表决权比例的说明：

不适用。

其他说明：

不适用。

(3) 重要非全资子公司的主要财务信息

单位：元

子公司名称	期末余额						期初余额					
	流动资产	非流动资产	资产合计	流动负债	非流动负债	负债合计	流动资产	非流动资产	资产合计	流动负债	非流动负债	负债合计

单位：元

子公司名称	本期发生额				上期发生额			
	营业收入	净利润	综合收益总额	经营活动现金流量	营业收入	净利润	综合收益总额	经营活动现金流量

其他说明：

(4) 使用企业集团资产和清偿企业集团债务的重大限制

不适用。

(5) 向纳入合并财务报表范围的结构化主体提供的财务支持或其他支持

不适用。

其他说明：

不适用。

2、在子公司的所有者权益份额发生变化且仍控制子公司的交易

(1) 在子公司所有者权益份额发生变化的情况说明

不适用。

(2) 交易对于少数股东权益及归属于母公司所有者权益的影响

单位：元

购买成本/处置对价	
—现金	
—非现金资产的公允价值	
购买成本/处置对价合计	
减：按取得/处置的股权比例计算的子公司净资产份额	
差额	
其中：调整资本公积	
调整盈余公积	
调整未分配利润	

其他说明

不适用。

### 3、在合营安排或联营企业中的权益

#### (1) 重要的合营企业或联营企业

重要的合营企业或联营企业	主要经营地	注册地	业务性质	持股比例		对合营企业或联营企业投资的会计处理方法
				直接	间接	

在合营企业或联营企业的持股比例不同于表决权比例的说明：

不适用。

持有 20%以下表决权但具有重大影响，或者持有 20%或以上表决权但不具有重大影响的依据：

不适用。

#### (2) 重要合营企业的主要财务信息

单位：元

	期末余额/本期发生额	期初余额/上期发生额
流动资产		
其中：现金和现金等价物		
非流动资产		
资产合计		
流动负债		
非流动负债		
负债合计		
少数股东权益		
归属于母公司股东权益		
按持股比例计算的净资产份额		



调整事项		
--商誉		
--内部交易未实现利润		
--其他		
对合营企业权益投资的账面价值		
存在公开报价的合营企业权益投资的公允价值		
营业收入		
财务费用		
所得税费用		
净利润		
终止经营的净利润		
其他综合收益		
综合收益总额		
本年度收到的来自合营企业的股利		

其他说明

### (3) 重要联营企业的主要财务信息

单位：元

	期末余额/本期发生额	期初余额/上期发生额
流动资产		
非流动资产		
资产合计		
流动负债		
非流动负债		
负债合计		
少数股东权益		
归属于母公司股东权益		
按持股比例计算的净资产份额		
调整事项		
--商誉		
--内部交易未实现利润		
--其他		
对联营企业权益投资的账面价值		
存在公开报价的联营企业权益投资的公允价值		
营业收入		
净利润		
终止经营的净利润		
其他综合收益		

综合收益总额		
本年度收到的来自联营企业的股利		

其他说明

**(4) 不重要的合营企业和联营企业的汇总财务信息**

单位：元

	期末余额/本期发生额	期初余额/上期发生额
合营企业：		
投资账面价值合计	19,358,011.13	16,949,801.24
下列各项按持股比例计算的合计数		
联营企业：		
下列各项按持股比例计算的合计数		
--净利润	2,408,209.89	3,525,570.83
--综合收益总额	2,408,209.89	3,525,570.83

其他说明

**(5) 合营企业或联营企业向本公司转移资金的能力存在重大限制的说明**

不适用。

**(6) 合营企业或联营企业发生的超额亏损**

单位：元

合营企业或联营企业名称	累积未确认前期累计的损失	本期未确认的损失（或本期分享的净利润）	本期末累积未确认的损失

其他说明

不适用。

**(7) 与合营企业投资相关的未确认承诺**

不适用。

**(8) 与合营企业或联营企业投资相关的或有负债**

不适用。

**4、重要的共同经营**

共同经营名称	主要经营地	注册地	业务性质	持股比例/享有的份额	
				直接	间接

在共同经营中的持股比例或享有的份额不同于表决权比例的说明：

不适用。

共同经营为单独主体的，分类为共同经营的依据：

不适用。

其他说明

## 5、在未纳入合并财务报表范围的结构化主体中的权益

未纳入合并财务报表范围的结构化主体的相关说明：

不适用。

## 6、其他

不适用。

## 十、与金融工具相关的风险

本公司在经营过程中面临各种金融风险：信用风险、市场风险和流动性风险。公司董事会全面负责风险管理目标和政策的确定，并对风险管理目标和政策承担最终责任，但是董事会已授权本公司内部审计部门设计和实施能确保风险管理目标和政策得以有效执行的程序。董事会通过内部审计主管递交的月度报告来审查已执行程序的有效性以及风险管理目标和政策的合理性。

本公司风险管理的总体目标是在不过度影响公司竞争力和应变力的情况下，制定尽可能降低风险的风险管理政策。

**（一）信用风险** 信用风险是指交易对手未能履行合同义务而导致本公司发生财务损失的风险。

本公司主要面临赊销导致的客户信用风险。在签订新合同之前，本公司会对新客户的信用风险进行评估，包括外部信用评级和在某些情况下的银行资信证明（当此信息可获取时）。公司对每一客户均设置了赊销限额，该限额为无需获得额外批准的最大额度。

公司通过对已有客户信用评级的季度监控以及应收账款账龄分析的月度审核来确保公司的整体信用风险在可控的范围内。在监控客户的信用风险时，按照客户的信用特征对其分组。被评为“高风险”级别的客户会放在受限制客户名单里，并且只有在额外批准的前提下，公司才可在未来期间内对其赊销，否则必须要求其提前支付相应款项。

**（二）流动性风险** 流动性风险是指企业在履行以交付现金或其他金融资产的方式结算的义务时发生资金短缺的风险。本公司的政策是确保拥有充足的现金以偿还到期债务。流动性风险由本公司的财务部门集中控制。财务部门通过监控现金余额、可随时变现的有价证券以及对未来 12 个月现金流量的滚动预测，确保公司在所有合理预测的情况下拥有充足的资金偿还债务。

本公司各项金融负债以未折现的合同现金流量按到期日列示如下：

项目	期末余额					
	即时偿还	1 年以内	1-2 年	2-5 年	5 年以上	合计
短期借款		1, 141, 476, 733. 93				1, 141, 476, 733. 93

应付票据		146,065,963.57				146,065,963.57
应付账款		996,960,746.96				996,960,746.96
其他应付款		451,898,553.42				451,898,553.42
长期借款			28,000,000.00			28,000,000.00
租赁负债		220,429,023.53	172,727,158.22	186,096,441.44		578,908,208.74
合计		2,956,831,021.41	200,727,158.22	186,096,441.44		3,343,310,206.62
项目	期初余额					
	即时偿还	1 年以内	1-2 年	2-5 年	5 年以上	合计
应付票据		36,200,130.04				36,200,130.04
应付账款		734,521,490.60				734,521,490.60
其他应付款		443,946,028.46				443,946,028.46
租赁负债		240,795,667.26	189,493,128.55	808,798,827.96		1,239,087,623.77
合计		1,455,463,316.36	189,493,128.55	808,798,827.96		2,453,755,272.87

### （三）市场风险

金融工具的市场风险是指金融工具的公允价值或未来现金流量因市场价格变动而发生波动的风险，包括汇率风险、利率风险和其他价格风险。

#### 1、利率风险

利率风险是指金融工具的公允价值或未来现金流量因市场利率变动而发生波动的风险。

本公司面临的利率风险主要来源于银行长期借款。

#### 2、汇率风险

汇率风险是指金融工具的公允价值或未来现金流量因外汇汇率变动而发生波动的风险。

本公司持续监控外币交易和外币资产及负债的规模，以最大程度降低面临的外汇风险。此外，公司还可能签署远期外汇合约或货币互换合约以达到规避汇率风险的目的。于本期及上期，本公司未签署任何远期外汇合约或货币互换合约。

本公司面临的汇率风险主要来源于以美元计价的金融资产和金融负债，外币金融资产和外币金融负债折算成人民币的金额列示如下：

项目	期末余额					
	美元	欧元	港币	日元	马来令吉	合计
外币金融资产						
货币资金	291,343,173.86	5,723,062.17	15,890,579.77	4,782.06	95,670.85	313,057,268.71
应收账款	242,598,695.46	7,179,772.97	4,317,243.65	7135.91		254,102,847.99
其他应收款	419,462.50		6,622,358.41			7,041,820.91
小计	534,361,331.82	12,902,835.14	26,830,181.83	11,917.97	95,670.85	574,201,937.61
外币金融负债						0.00
应付账款	446,903.07	836,827.42	381,543.87	16,535.64		1,681,810.00
其他应付款	37,438,901.01	202476.25	7,454,136.75			45,095,514.01

小计	37,885,804.08	1,039,303.67	7,835,680.62	16,535.64	-	46,777,324.01
净额	496,475,527.74	11,863,531.47	18,994,501.21	-4,617.67	95,670.85	527,424,613.60

于 2022 年 6 月 30 日，在所有其他变量保持不变的情况下，如果人民币对美元/欧元/港币/日元/马来令吉升值或贬值 5%，则公司将增加或减少净利润 22,683,384.59 元。管理层认为 5%合理反映了下一年度人民币对美元可能发生变动的合理范围。

### 3、其他价格风险

其他价格风险是指金融工具的公允价值或未来现金流量因汇率风险和利率风险以外的市场价格变动而发生波动的风险。

## 十一、公允价值的披露

### 1、以公允价值计量的资产和负债的期末公允价值

单位：元

项目	期末公允价值			
	第一层次公允价值计量	第二层次公允价值计量	第三层次公允价值计量	合计
一、持续的公允价值计量	--	--	--	--
（一）交易性金融资产		1,413,871,232.59	1,313,043,323.76	2,726,914,556.35
1. 以公允价值计量且其变动计入当期损益的金融资产		1,413,871,232.59	1,313,043,323.76	2,726,914,556.35
（1）债务工具投资		1,413,871,232.59	1,313,043,323.76	2,726,914,556.35
（2）应收款项融资		29,770,412.07		29,770,412.07
持续以公允价值计量的资产总额		1,443,641,644.66	1,313,043,323.76	2,756,684,968.42
二、非持续的公允价值计量	--	--	--	--

- 2、持续和非持续第一层次公允价值计量项目市价的确定依据
- 3、持续和非持续第二层次公允价值计量项目，采用的估值技术和重要参数的定性及定量信息
- 4、持续和非持续第三层次公允价值计量项目，采用的估值技术和重要参数的定性及定量信息
- 5、持续的第三层次公允价值计量项目，期初与期末账面价值间的调节信息及不可观察参数敏感性分析
- 6、持续的公允价值计量项目，本期内发生各层级之间转换的，转换的原因及确定转换时点的政策
- 7、本期内发生的估值技术变更及变更原因
- 8、不以公允价值计量的金融资产和金融负债的公允价值情况
- 9、其他

## 十二、关联方及关联交易

### 1、本企业的母公司情况

母公司名称	注册地	业务性质	注册资本	母公司对本企业的持股比例	母公司对本企业的表决权比例
稳健集团有限公司	开曼群岛	股权投资及管理业务	港币 1,143,000.00 元	68.10%	68.10%

本企业的母公司情况的说明

稳健集团有限公司于 2003 年 4 月 8 日成立于开曼群岛，注册号为 124887，法定股本为 360,000,000.00 股，每股面值港币 1 元。已发行股份 1,143,000 股。注册地址为 Vistra (Cayman) Limited, P.O. Box 31119, Grand Pavilion, Hibiscus Way, 802 West Bay Road, Grand Cayman KY1-1205, Cayman Islands。

本企业最终控制方是李建全。

其他说明：

无。

### 2、本企业的子公司情况

本企业子公司的情况详见附注九、在其他主体中的权益。。

### 3、本企业合营和联营企业情况

本企业重要的合营或联营企业详见附注九、在其他主体中的权益。。

本期与本公司发生关联方交易，或前期与本公司发生关联方交易形成余额的其他合营或联营企业情况如下：

合营或联营企业名称	与本企业关系
成都稳健	联营企业

其他说明

#### 4、其他关联方情况

其他关联方名称	其他关联方与本企业关系
红杉信远	公司股东，持公司 6.83%股份
厦门乐源投资合伙企业（有限合伙）	公司股东，持公司 4.14%股份
厦门裕彤投资合伙企业（有限合伙）	公司股东，持公司 2.20%股份
深创投	公司股东，持公司 1.99%股份
厦门慧康投资合伙企业（有限合伙）	公司股东，持公司 1.33%股份
厦门泽鹏投资合伙企业（有限合伙）	公司股东，持公司 0.68%股份
武汉市卓领包装有限公司（以下简称“武汉卓领”）	受公司关键管理人员关系密切的家庭成员控制的公司
Glory Ray Holdings Limited	实际控制人控制的公司
深圳市倍轻松科技股份有限公司（以下简称“倍轻松”）	公司独立董事梁文昭担任独立董事的公司
深圳歌力思服饰股份有限公司（以下简称“歌力思”）	公司独立董事周小雄担任独立董事的公司
李建全	公司实际控制人
谢平	股东，间接持有公司 13.94%的股份
李晓远	股东，间接持有公司 6.32%的股份
方修元	董事、副总经理、财务总监
徐小丹	董事
郭振炜	董事
梁文昭	独立董事，上期离任
周小雄	独立董事，上期离任
毕群	独立董事，上期离任
刘卫伟	监事会主席，上期离任
叶杨晶	监事，上期离任
Key Ke Liu（刘科）	独立董事
彭剑锋	独立董事
谢家伟	独立董事
张婷婷	监事会主席
刘华	监事
王英	监事
尹文岭	副总经理，上期离任
张莉	副总经理
陈惠选	副总经理、董事会秘书
宋海波	核心技术人员
王欢	核心技术人员

其他说明

#### 5、关联交易情况

##### （1）购销商品、提供和接受劳务的关联交易

采购商品/接受劳务情况表

单位：元

关联方	关联交易内容	本期发生额	获批的交易额度	是否超过交易额度	上期发生额
武汉市卓领包装有限公司	采购商品或服务	37,624,707.33		否	10,406,270.74
成都稳健	采购商品或服务	343,008.97		否	88,633.66
倍轻松	采购商品或服务	0.00		否	124,234.00

出售商品/提供劳务情况表

单位：元

关联方	关联交易内容	本期发生额	上期发生额
成都稳健	销售商品或服务	5,497,777.06	2,362,509.36
深创投	销售商品或服务	59,350.00	28,238.94

购销商品、提供和接受劳务的关联交易说明

## (2) 关联受托管理/承包及委托管理/出包情况

本公司受托管理/承包情况表:

单位: 元

委托方/出包方名称	受托方/承包方名称	受托/承包资产类型	受托/承包起始日	受托/承包终止日	托管收益/承包收益定价依据	本期确认的托管收益/承包收益

关联托管/承包情况说明

不适用。

本公司委托管理/出包情况表:

单位: 元

委托方/出包方名称	受托方/承包方名称	委托/出包资产类型	委托/出包起始日	委托/出包终止日	托管费/出包费定价依据	本期确认的托管费/出包费

关联管理/出包情况说明

不适用。

## (3) 关联租赁情况

本公司作为出租方:

单位: 元

承租方名称	租赁资产种类	本期确认的租赁收入	上期确认的租赁收入

本公司作为承租方:

单位: 元

出租方名称	租赁资产种类	简化处理的短期租赁和低价值资产租赁的租金费用(如适用)		未纳入租赁负债计量的可变租赁付款额(如适用)		支付的租金		承担的租赁负债利息支出		增加的使用权资产	
		本期发生额	上期发生额	本期发生额	上期发生额	本期发生额	上期发生额	本期发生额	上期发生额	本期发生额	上期发生额

关联租赁情况说明

不适用。

## (4) 关联担保情况

本公司作为担保方

单位: 元



被担保方	担保金额	担保起始日	担保到期日	担保是否已经履行完毕
------	------	-------	-------	------------

本公司作为被担保方

单位：元

担保方	担保金额	担保起始日	担保到期日	担保是否已经履行完毕
-----	------	-------	-------	------------

关联担保情况说明

### (5) 关联方资金拆借

单位：元

关联方	拆借金额	起始日	到期日	说明
拆入				
拆出				

### (6) 关联方资产转让、债务重组情况

单位：元

关联方	关联交易内容	本期发生额	上期发生额
-----	--------	-------	-------

### (7) 关键管理人员报酬

单位：元

项目	本期发生额	上期发生额
关键管理人员薪酬	5,879,069.64	4,653,199.81

### (8) 其他关联交易

无。

## 6、关联方应收应付款项

### (1) 应收项目

单位：元

项目名称	关联方	期末余额		期初余额	
		账面余额	坏账准备	账面余额	坏账准备
应收账款	成都稳健	0.00	0.00	1,925,119.44	96,255.97
应收账款	深创投	0.00	0.00	35,880.00	1,794.00

### (2) 应付项目

单位：元

项目名称	关联方	期末账面余额	期初账面余额
应付账款	成都稳健	4,172.20	69,711.48
应付账款	武汉卓领	17,701,619.71	17,557,893.52

合同负债	深创投	11,946.90	11,946.90
合同负债	成都稳健	751,931.29	0.00

## 7、关联方承诺

无。

## 8、其他

无。

## 十三、股份支付

### 1、股份支付总体情况

适用 不适用

单位：元

公司本期授予的各项权益工具总额	508,824,220.00
公司本期行权的各项权益工具总额	0.00
公司本期失效的各项权益工具总额	0.00
公司期末发行在外的股票期权行权价格的范围和合同剩余期限	2021 年度经审计营业收入 $\geq$ 120 亿元则公司层面归属比例为 100%，若 100 亿元 $\leq$ 2021 年度经审计营业收入 $<$ 120 亿元则公司层面归属比例为 80%，若 2021 年度经审计营业收入 $<$ 100 亿元则激励对象计划归属的限制性股票不得归属并作废失效。2022 年度经审计营业收入 $\geq$ 2021 年度经审计营业收入 $\times$ (1+30%) 则公司层面归属比例为 100%，若 2021 年度经审计营业收入 $\times$ (1+20%) $\leq$ 2022 年度经审计营业收入 $<$ 2021 年度经审计营业收入 $\times$ (1+30%) 则公司层面归属比例为 80%，若 2022 年度经审计营业收入 $<$ 2021 年度经审计营业收入 $\times$ (1+20%) 则激励对象计划归属的限制性股票不得归属并作废失效。
公司期末发行在外的其他权益工具行权价格的范围和合同剩余期限	无

其他说明

#### 《2020 年限制性股票激励计划》

##### 1、授予的限制性股票数量

2020 年 11 月 27 日公司召开第二届董事会第十五次会议和第二届监事会第九次会议，审议并通过了《关于公司〈2020 年限制性股票激励计划（草案）〉及其摘要的议案》，2020 年 12 月 15 日，公司召开 2020 年第六次临时股东大会审议并通过了《关于公司〈2020 年限制性股票激励计划（草案）〉及其摘要的议案》。据上述议案：本次激励计划拟授予的限制性股票（第二类限制性股票）数量为 650 万股，涉及的标的股票种类为人民币 A 股普通股，约占本次激励计划草案公告时公司股本总额的 1.52%。其中，首次授予 590 万股，约占本次激励计划草案公告时公司股本总额的 1.38%，占拟授予权益总额的 90.77%；预留授予 60 万股，约占本次激励计划草案公告时公司股本总额的 0.14%，占拟授予权益总额的 9.23%。首次授予的激励对象不超过 1053 人，包括公司董事、高级管理人员，以及董事会认为需要激励的其他人员。

2020 年 12 月 18 日公司召开第二届董事会第十七次会议和第二届监事会第十一次会议，审议通过了《关于向激励对象首次授予限制性股票的议案》。鉴于 17 名激励对象因离职、个人原因等放弃公司拟授予的限制性股票，不再符合激励条件。根据《2020 年限制性股票激励计划（草案）》的规定，公司对激励对象及授予数量进行调整，首次授予激励对象人数由 1053 人调整为 1036 人，首次授予限制性股票总量由 590.00 万股调整 583.3 万股。

## 2、本激励计划的有效期限、授予日、归属安排和禁售期

①本激励计划的有效期限自限制性股票首次授予日起至激励对象获授的限制性股票全部归属或作废失效之日止，最长不超过 48 个月。

②本激励计划经公司股东大会审议通过后，由公司董事会确定授予日，授予日必须为交易日。公司需在股东大会审议通过后 60 日内授予限制性股票并完成公告。公司未能在 60 日内完成上述工作的，将终止实施本激励计划，未授予的限制性股票失效。

公司应当在本激励计划经股东大会审议通过后 12 个月内明确预留授予的激励对象；超过 12 个月未明确激励对象的，预留部分对应的限制性股票失效。

③本激励计划首次授予限制性股票的归属安排如下表所示：

归属安排	归属期间	归属比例
第一个归属期	自首次授予之日起 17 个月后的首个交易日起至首次授予之日起 29 个月内的最后一个交易日当日止	50%
第二个归属期	自首次授予之日起 29 个月后的首个交易日起至首次授予之日起 41 个月内的最后一个交易日当日止	50%

若预留部分对应的限制性股票于 2020 年内授出，本激励计划预留授予限制性股票的归属安排与首次授予限制性股票的归属安排一致。

若预留部分对应的限制性股票于 2021 年内授出，本激励计划预留授予限制性股票的归属安排如下表所示：

归属安排	归属期间	归属比例
第一个归属期	自预留授予之日起 12 个月后的首个交易日起至预留授予之日起 24 个月内的最后一个交易日当日止	50%
第二个归属期	自预留授予之日起 24 个月后的首个交易日起至预留授予之日起 36 个月内的最后一个交易日当日止	50%

激励对象为公司董事和高级管理人员的，其在任职期间每年转让的股份不得超过其所持有本公司股份总数的 25%，在离职后半年内，不得转让其所持有的本公司股份。

## 2、以权益结算的股份支付情况

适用 不适用

单位：元

授予日权益工具公允价值的确定方法	运用 Black-Scholes 模型期权定价公式计算出董事高管的限制性股票的公允价值；其他员工限制性股票的公允价值参考授予日股票收盘价不考虑流动性折价确定。
可行权权益工具数量的确定依据	无
本期估计与上期估计有重大差异的原因	无
以权益结算的股份支付计入资本公积的累计金额	134,254,791.45
本期以权益结算的股份支付确认的费用总额	42,396,249.94

其他说明

第一个归属期不满足业绩条件失效作废。

### 3、以现金结算的股份支付情况

适用 不适用

### 4、股份支付的修改、终止情况

无。

### 5、其他

无。

## 十四、承诺及或有事项

### 1、重要承诺事项

资产负债表日存在的重要承诺

(1) 已签订的正在或准备履行的大额发包合同及财务影响

截止 2022 年 6 月 30 日，本公司及子公司已签订的正在或准备履行的大额合同中尚未支付的合同情况如下：

项目名称	金额
全棉时代-智慧物流	11,427,862.00
黄冈稳健-卫生巾包装生产线	7,420,000.00
黄冈稳健-卫生巾生产设备	15,890,000.00
黄冈稳健-综合车间	57,800,000.00
嘉鱼稳健-车间建设	258,340,000.00
天门稳健-全棉电商智能化立体仓库	28,460,636.70
武汉稳健-二期工程款	185,789,572.20
合计	565,128,070.90

### 2、或有事项

(1) 资产负债表日存在的重要或有事项

截止 2022 年 6 月 30 日，公司无需要披露的重要或有事项。

(2) 公司没有需要披露的重要或有事项，也应予以说明

公司不存在需要披露的重要或有事项。

3、其他

无。

十五、资产负债表日后事项

1、重要的非调整事项

单位：元

项目	内容	对财务状况和经营成果的影响数	无法估计影响数的原因
----	----	----------------	------------

2、利润分配情况

单位：元

3、销售退回

公司在资产负债表日后未发生重大的销售退回。

4、其他资产负债表日后事项说明

无。

十六、其他重要事项

1、前期会计差错更正

(1) 追溯重述法

单位：元

会计差错更正的内容	处理程序	受影响的各个比较期间报表项目名称	累积影响数
-----------	------	------------------	-------

(2) 未来适用法

会计差错更正的内容	批准程序	采用未来适用法的原因
-----------	------	------------

2、债务重组

不适用。

### 3、资产置换

#### (1) 非货币性资产交换

不适用。

#### (2) 其他资产置换

### 4、年金计划

不适用。

### 5、终止经营

单位：元

项目	收入	费用	利润总额	所得税费用	净利润	归属于母公司所有者的终止经营利润
----	----	----	------	-------	-----	------------------

其他说明

不适用。

### 6、分部信息

#### (1) 报告分部的确定依据与会计政策

根据本公司的内部组织结构、管理要求及内部报告制度确定了两个报告分部，分别为：医用耗材、健康生活消费品。本公司的各个报告分部分别提供不同的产品或服务，或在不同地区从事经营活动。由于每个分部需要不同的技术或市场策略，本公司管理层分别单独管理各个报告分部的经营活动，定期评价这些报告分部的经营成果，以决定向其分配资源及评价其业绩。

分部间转移价格按照实际交易价格为基础确定，间接归属于各分部的费用按照收入比例（根据公司情况确定）在分部之间进行分配。资产根据分部的经营以及资产的所在位置进行分配，分部负债包括分部经营活动形成的可归属于该分部的负债。如果多个经营分部共同承担的负债相关的费用分配给这些经营分部，该共同承担的负债也分配给这些经营分部。

#### (2) 报告分部的财务信息

单位：元

项目	医用耗材（分部1）	健康生活消费品（分部2）	未分配	分部间抵销	合计
营业收入	3,276,874,349.09	1,881,070,146.63			5,157,944,495.72
营业成本	1,761,683,682.74	878,872,880.90			2,640,556,563.64
资产减值损失&信用减值损失	27,589,830.16	53,204,903.29			80,794,733.45
折旧费和摊销费	46,449,128.24	150,675,350.15			197,124,478.39
营业利润/亏损	779,613,976.01	206,682,696.75	63,382,359.38		1,049,679,032.14

营业外收支			-6,480,786.44		-6,480,786.44
资产和负债					
资产总额	5,909,996,547.66	3,431,793,583.51	6,180,704,833.34		15,522,494,964.51
负债总额	1,378,796,616.09	1,248,798,572.38	1,610,436,628.17		4,238,031,816.64

(3) 公司无报告分部的，或者不能披露各报告分部的资产总额和负债总额的，应说明原因

(4) 其他说明

## 7、其他对投资者决策有影响的重要交易和事项

### 1、稳健工业园城市更新项目

#### (1) 项目概况

2017年4月6日，本公司与深圳市星河房地产开发有限公司（以下简称“星河地产”）签订《稳健工业园城市更新项目合作协议》，拟将深圳市龙华区稳健工业园申报及实施拆除重建类城市更新改造（以下称“该项目”）。该项目拟拆除用地范围为一幅国有已出让用地，宗地号 A819-0123，土地面积为 29,064.49 平方米，现状用途为工业用地。根据深圳市宝安 402-19&20&21 号片区【油松地区】法定图则，该地块规划用途为二类居住用地。该宗土地上已办理产权登记建筑面积 36,625.89 平方米，用途为办公、厂房、宿舍。本公司作为上述宗地及其地上全部建(构)筑物、附属物的单一权利主体。目前上述目标地块及建筑物部分尚未抵押。目前办公楼二栋一层至六层、宿舍三栋一层至六层、宿舍四栋一层至六层已抵押。

#### (2) 合作方式

本公司同意将该目标地块及建筑物委托星河地产申报城市更新单元计划立项，并按照本协议约定条件接受星河地产的搬迁安置补偿，星河地产具体负责目标地块及建筑物申报更新单元计划立项及实施城市更新改造的全部工作，负责搬迁安置补偿及拆除重建的资金，并作为单一市场实施主体享有更新项目的权益。

目标地块及建筑物更新改造通过城市更新单元计划立项后，具体改造开发强度、规划用途及指标等，在正式报建前星河地产应事先与本公司进行商讨，但最终由政府相关部门批复为准。

星河地产以向本公司支付搬迁安置补偿对价方式向本公司支付合作对价，本公司自愿选择货币补偿和产权调换（回迁）相结合的搬迁补偿方式，包括：1）货币补偿：人民币肆亿元整；2）产权调换（回迁）物业：以本项目最终获批的更新单元专项规划批复确定的计容可售建筑面积为基数，按 40%计容可售建筑面积确定乙方获得的产权调换（回迁）物业面积。

#### (3) 目前进展

截止目前，星河地产已经按照协议约定向本公司支付了第一笔 5,000 万元人民币的保证金和第二笔 1 亿元人民币的预付拆迁补偿款。该项目已于 2019 年 9 月进行公示，2019 年 12 月完成项目立项，目前专规已获更新局局办公会议批复，等待龙华区领导小组会议审核批复。后续将按照政府规定流程推进，具体进度将以政府批复为准。

根据协议，如因政府政策或不可抗力原因，项目无法获得更新单元计划立项，任何一方均有权要求解除合同，本公司所收款项将在合同解除后 30 日内无息退回给星河地产。

## 2、河源投资建设项目

### （1）问题背景

2016 年，本公司为响应深圳市对口帮扶河源市的政策，在深圳市龙华区委区政府的引导和推动下，拟将部分生产和物流等功能转移至河源紫金临江工业园。2016 年 5 月，本公司与河源市紫金县人民政府签订《投资建设医疗组合包和全棉生活用品生产项目协议书》（以下简称“《投资协议》”），项目建设用地为 20 万平方米。

协议签署并获得《用地通知书》后，本公司按要求报送了规划平面图、项目申报呈批表，并开始开工建设，河源稳健于 2016 年 8 月取得紫金县发展和改革局出具的《广东省企业投资项目备案证》，于 2017 年 6 月取得紫金县环境保护局下发的《关于稳健医疗（河源）有限公司建设项目环境影响报告表的批复》。按照协议约定，紫金县政府协助办理国有土地使用权证、建设用地规划许可证等一系列证照。

在项目签署及动工之后，因项目所在地与规划中的赣深高铁河源东站及高铁新城等用地冲突，政府要求存在用地冲突的紫金临江工业园所有在建项目全部停工，同时暂停相关用地手续的办理。

### （2）目前进展

2019 年 6 月，《河源市高铁新城核心区控制性详细规划及修建性详细城市设计》向社会公布，公布时间为 2019 年 6 月 22 日至 2019 年 7 月 22 日。按照最终公示内容，确定高铁河源站站前广场、205 国道及高铁新城与河源稳健项目用地重叠。

2019 年 10 月，公司与紫金县人民政府、河源江东新区管理委员会签署三方协议，明确整体处置方案，河源稳健项目用地及其地上建筑物将由紫金县人民政府收回，三方同意通过仲裁程序确定补偿款金额。紫金县人民政府向公司支付了 3,000 万元作为履约保证金。

2019 年 11 月，赣江新区国际仲裁院作出（2019）赣国仲字第 095 号《裁决书》，裁决确认解除原《投资协议》，紫金县人民政府需承担律师费、诉讼费等费用合计 2,655,320.00 元，向公司返还土地出让保证金 300 万元、补偿经济损失 5.5 亿元，前述 5.5 亿元补偿金额，紫金县人民政府应于 2019 年 12 月 31 日前支付 50%，2020 年 2 月 29 日前支付 50%。截至 2022 年 6 月 30 日，公司已收到紫金县人民政府退还的土地出让保证金 300 万元、支付补偿款 3.19 亿元，并向紫金县人民政府移交了项目用地、地上建筑物、设备设施及相关配套资料。

### （3）该事项对本公司经营的影响

河源稳健的业务定位主要是医疗组合包和全棉生活用品的生产、物流仓储功能。目前，公司已经将全棉时代生活用品的生产和物流仓储功能转移至公司子公司湖北稳健，医疗组合包的生产已经转移至公司子公司崇阳稳健。湖北稳健和崇阳稳健有充足产能承接原拟由河源稳健承担的前述生产和物流仓储业务，河源稳健上述事宜未对公司的正常生产经营造成重大不利影响。

## 8、其他

无。



## 十七、母公司财务报表主要项目注释

### 1、应收账款

#### (1) 应收账款分类披露

单位：元

类别	期末余额					期初余额				
	账面余额		坏账准备		账面价值	账面余额		坏账准备		账面价值
	金额	比例	金额	计提比例		金额	比例	金额	计提比例	
其中：										
按组合计提坏账准备的应收账款	659,391,278.10	100.00%	33,092,982.36	5.02%	626,298,295.74	528,512,638.89	100.00%	26,295,000.03	4.98%	502,217,638.86
其中：										
账龄分析组合	652,636,467.43	98.98%	33,092,982.36	5.07%	619,543,485.07	521,018,955.26	98.58%	26,295,000.03	5.05%	494,723,955.23
其他组合	6,754,810.67	1.02%			6,754,810.67	7,493,683.63	1.42%			7,493,683.63
合计	659,391,278.10	100.00%	33,092,982.36	5.02%	626,298,295.74	528,512,638.89	100.00%	26,295,000.03	4.98%	502,217,638.86

按组合计提坏账准备：其他组合-集团内关联方

单位：元

名称	期末余额		
	账面余额	坏账准备	计提比例
其他组合-集团内关联方	6,754,810.67	0.00	0.00%
合计	6,754,810.67	0.00	

确定该组合依据的说明：

根据公司会计政策，集团内关联方不计提坏账准备。

按组合计提坏账准备：账龄分析组合

单位：元

名称	期末余额		
	账面余额	坏账准备	计提比例
1 年以内（含 1 年）	646,351,977.70	32,317,598.89	5.00%
1 至 2 年（含 2 年）	7,439,964.88	743,996.49	10.00%
3 至 4 年（含 4 年）	50,000.00	25,000.00	50.00%
5 年以上	70,169.20	70,169.20	100.00%
合计	653,912,111.78	33,156,764.57	

确定该组合依据的说明：

本公司于 2022 年 6 月 30 日，根据历史坏账损失情况，复核了以前年度应收款项坏账准备计提的适当性，认为违约概率与账龄存在较强的相关性，账龄仍是本公司应收账款信用风险是否显著增加的标志。因此本公司 2022 年 6 月 30 日的信用风险损失以账龄为基础，按原有损失比率进行估计。

如是按照预期信用损失一般模型计提应收账款坏账准备，请参照其他应收款的披露方式披露坏账准备的相关信息：

适用 不适用

按账龄披露

单位：元

账龄	期末余额
1 年以内（含 1 年）	651,831,144.02
1 至 2 年	7,439,964.88
3 年以上	120,169.20
3 至 4 年	50,000.00
5 年以上	70,169.20
合计	659,391,278.10

## （2） 本期计提、收回或转回的坏账准备情况

本期计提坏账准备情况：

单位：元

类别	期初余额	本期变动金额				期末余额
		计提	收回或转回	核销	其他	
应收账款坏账准备	26,295,000.03	7,376,614.91	392,383.03	186,249.55		33,092,982.36
合计	26,295,000.03	7,376,614.91	392,383.03	186,249.55		33,092,982.36

其中本期坏账准备收回或转回金额重要的：

单位：元

单位名称	收回或转回金额	收回方式

不适用。

## （3） 本期实际核销的应收账款情况

单位：元

项目	核销金额
应收余额无法收回	186,249.55

其中重要的应收账款核销情况：

单位：元

单位名称	应收账款性质	核销金额	核销原因	履行的核销程序	款项是否由关联交易产生

应收账款核销说明：

不适用。

(4) 按欠款方归集的期末余额前五名的应收账款情况

单位：元

单位名称	应收账款期末余额	占应收账款期末余额合计数的比例	坏账准备期末余额
第一名	43,760,936.31	6.64%	2,188,046.82
第二名	26,752,033.96	4.06%	1,337,601.70
第三名	16,781,715.04	2.55%	839,085.75
第四名	24,028,702.91	3.64%	1,201,435.15
第五名	32,648,629.50	4.95%	1,632,431.48
合计	143,972,017.72	21.84%	

(5) 因金融资产转移而终止确认的应收账款

无。

(6) 转移应收账款且继续涉入形成的资产、负债金额

无。

其他说明：

无。

2、其他应收款

单位：元

项目	期末余额	期初余额
其他应收款	206,866,953.22	218,099,656.42
合计	206,866,953.22	218,099,656.42

(1) 应收利息

1) 应收利息分类

单位：元

项目	期末余额	期初余额

2) 重要逾期利息

单位：元

借款单位	期末余额	逾期时间	逾期原因	是否发生减值及其判断依据

其他说明：

3) 坏账准备计提情况

适用 不适用

(2) 应收股利

1) 应收股利分类

单位：元

项目(或被投资单位)	期末余额	期初余额
------------	------	------

2) 重要的账龄超过 1 年的应收股利

单位：元

项目(或被投资单位)	期末余额	账龄	未收回的原因	是否发生减值及其判断依据
------------	------	----	--------	--------------

3) 坏账准备计提情况

适用 不适用

其他说明：

(3) 其他应收款

1) 其他应收款按款项性质分类情况

单位：元

款项性质	期末账面余额	期初账面余额
河源稳健投资建设项目补偿款	233,655,320.00	238,655,320.00
出口退税		7,187,293.68
押金及保证金	6,382,203.51	5,370,048.01
员工备用金	341,256.17	333,170.12
其他	2,280,542.69	2,795,640.07
合计	242,659,322.37	254,341,471.88

2) 坏账准备计提情况

单位：元

坏账准备	第一阶段	第二阶段	第三阶段	合计
	未来 12 个月预期信用损失	整个存续期预期信用损失(未发生信用减值)	整个存续期预期信用损失(已发生信用减值)	
2022 年 1 月 1 日余额	36,241,815.46			36,241,815.46
2022 年 1 月 1 日余额在本期				
本期转回	449,446.31			449,446.31
2022 年 6 月 30 日余额	35,792,369.15			35,792,369.15

损失准备本期变动金额重大的账面余额变动情况

适用 不适用

按账龄披露

单位：元

账龄	期末余额
1 年以内（含 1 年）	4,118,451.36
1 至 2 年	4,855,251.01
2 至 3 年	233,655,320.00
3 年以上	30,300.00
3 至 4 年	30,300.00
合计	242,659,322.37

3) 本期计提、收回或转回的坏账准备情况

本期计提坏账准备情况：

单位：元

类别	期初余额	本期变动金额				期末余额
		计提	收回或转回	核销	其他	
其他应收款坏账准备	36,241,815.46		449,446.31			35,792,369.15
合计	36,241,815.46		449,446.31			35,792,369.15

其中本期坏账准备转回或收回金额重要的：

单位：元

单位名称	转回或收回金额	收回方式

不适用。

4) 本期实际核销的其他应收款情况

单位：元

项目	核销金额

其中重要的其他应收款核销情况：

单位：元

单位名称	其他应收款性质	核销金额	核销原因	履行的核销程序	款项是否由关联交易产生

其他应收款核销说明：

不适用。

5) 按欠款方归集的期末余额前五名的其他应收款情况

单位：元

单位名称	款项的性质	期末余额	账龄	占其他应收款期末余额合计数的比例	坏账准备期末余额

第一名	应收河源项目相关款项	233,655,320.00	2-3 年	96.29%	35,048,298.00
第二名	押金	2,544,135.21	1-2 年	1.05%	127,206.76
第三名	押金	2,311,115.80	1-2 年	0.95%	115,555.79
第四名	押金	1,000,000.00	1 年以内	0.41%	50,000.00
第五名	押金	399,599.00	1 年以内	0.16%	19,979.95
合计		239,910,170.01		98.86%	35,361,040.50

#### 6) 涉及政府补助的应收款项

单位：元

单位名称	政府补助项目名称	期末余额	期末账龄	预计收取的时间、金额及依据
------	----------	------	------	---------------

不适用。

#### 7) 因金融资产转移而终止确认的其他应收款

不适用。

#### 8) 转移其他应收款且继续涉入形成的资产、负债金额

其他说明：

### 3、长期股权投资

单位：元

项目	期末余额			期初余额		
	账面余额	减值准备	账面价值	账面余额	减值准备	账面价值
对子公司投资	2,086,177,678.63	4,086,994.48	2,082,090,684.15	908,737,678.63	4,086,994.48	904,650,684.15
对联营、合营企业投资	19,358,011.13		19,358,011.13	16,949,801.24		16,949,801.24
合计	2,105,535,689.76	4,086,994.48	2,101,448,695.28	925,687,479.87	4,086,994.48	921,600,485.39

#### (1) 对子公司投资

单位：元

被投资单位	期初余额 (账面价值)	本期增减变动				期末余额 (账面价值)	减值准备期末余额
		追加投资	减少投资	计提减值准备	其他		
黄冈稳健	267,491,627.79					267,491,627.79	
荆门稳健	27,242,761.31					27,242,761.31	
深圳全棉	130,000,000.00					130,000,000.00	
崇阳稳健	33,629,806.08					33,629,806.08	

嘉鱼稳健	36,436,595 .28					36,436,595 .28	
天门稳健	39,697,276 .28					39,697,276 .28	
香港稳健	1,456,720. 00					1,456,720. 00	
宜昌稳健	18,595,897 .41					18,595,897 .41	
马来西亚稳健	0.00					0.00	4,086,994. 48
河源稳健	100,000,00 0.00					100,000,00 0.00	
武汉稳健	100,000,00 0.00					100,000,00 0.00	
津梁生活	150,000,00 0.00					150,000,00 0.00	
蜜肤上海	100,000.00			100,000.00		0.00	
隆泰医疗		727,540,00 0.00				727,540,00 0.00	
桂林乳胶		450,000,00 0.00				450,000,00 0.00	
合计	904,650,68 4.15	1,177,540, 000.00		100,000.00		2,082,090, 684.15	4,086,994. 48

## (2) 对联营、合营企业投资

单位：元

投资单位	期初余额（账面价值）	本期增减变动								期末余额（账面价值）	减值准备期末余额
		追加投资	减少投资	权益法下确认的投资损益	其他综合收益调整	其他权益变动	宣告发放现金股利或利润	计提减值准备	其他		
一、合营企业											
二、联营企业											
成都稳健	16,949,801.24			2,408,209.89						19,358,011.13	
小计	16,949,801.24			2,408,209.89						19,358,011.13	
合计	16,949,801.24			2,408,209.89						19,358,011.13	

## (3) 其他说明

无。

## 4、营业收入和营业成本

单位：元

项目	本期发生额		上期发生额	
	收入	成本	收入	成本

主营业务	3,058,391,903.35	1,930,682,989.44	2,129,805,774.91	1,233,799,517.75
其他业务	40,133,344.65	3,940,215.49	22,965,185.06	3,550,383.03
合计	3,098,525,248.00	1,934,623,204.93	2,152,770,959.97	1,237,349,900.78

收入相关信息：

单位：元

合同分类	分部 1	分部 2		合计
商品类型				
其中：				
按经营地区分类				
其中：				
市场或客户类型				
其中：				
合同类型				
其中：				
按商品转让的时间分类				
其中：				
按合同期限分类				
其中：				
按销售渠道分类				
其中：				
合计				

与履约义务相关的信息：

无。

与分摊至剩余履约义务的交易价格相关的信息：

本报告期末已签订合同、但尚未履行或尚未履行完毕的履约义务所对应的收入金额为 0.00 元，其中，0.00 元预计将于 0 年度确认收入，0.00 元预计将于 0 年度确认收入，0.00 元预计将于 0 年度确认收入。

其他说明：

## 5、投资收益

单位：元

项目	本期发生额	上期发生额
成本法核算的长期股权投资收益	700,000,000.00	
权益法核算的长期股权投资收益	2,408,209.89	1,655,597.53
处置长期股权投资产生的投资收益	-60,131.13	
购买理财产品获取的投资收益	15,644,141.24	43,948,199.51



合计	717,992,220.00	45,603,797.04
----	----------------	---------------

## 6、其他

无。

## 十八、补充资料

### 1、当期非经常性损益明细表

适用 不适用

单位：元

项目	金额	说明
非流动资产处置损益	-2,401,700.24	
计入当期损益的政府补助（与公司正常经营业务密切相关，符合国家政策规定、按照一定标准定额或定量持续享受的政府补助除外）	28,755,938.72	
除同公司正常经营业务相关的有效套期保值业务外，持有交易性金融资产、交易性金融负债产生的公允价值变动损益，以及处置交易性金融资产交易性金融负债和可供出售金融资产取得的投资收益	64,226,078.84	
除上述各项之外的其他营业外收入和支出	-4,634,764.37	
减：所得税影响额	13,612,940.25	
少数股东权益影响额	67,876.79	
合计	72,264,735.91	--

其他符合非经常性损益定义的损益项目的具体情况：

适用 不适用

公司不存在其他符合非经常性损益定义的损益项目的具体情况。

将《公开发行证券的公司信息披露解释性公告第 1 号——非经常性损益》中列举的非经常性损益项目界定为经常性损益项目的情况说明

适用 不适用

### 2、净资产收益率及每股收益

报告期利润	加权平均净资产收益率	每股收益	
		基本每股收益（元/股）	稀释每股收益（元/股）
归属于公司普通股股东的净利润	8.17%	2.1193	2.1193
扣除非经常性损益后归属于公司普通股股东的净利润	7.51%	1.9478	1.9478

### 3、境内外会计准则下会计数据差异

(1) 同时按照国际会计准则与按中国会计准则披露的财务报告中净利润和净资产差异情况

适用 不适用

(2) 同时按照境外会计准则与按中国会计准则披露的财务报告中净利润和净资产差异情况

适用 不适用

(3) 境内外会计准则下会计数据差异原因说明，对已经境外审计机构审计的数据进行差异调节的，应注明该境外机构的名称

不适用。

### 4、其他

无。

稳健医疗用品股份有限公司

二零二二年八月十八日