

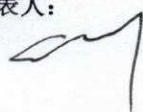
资产负债表

编制单位：北京弘高创意建筑设计股份有限公司

单位：人民币元

| 项 目 | 附注 | 2022年06月30日 | | 2021年12月31日 | |
|----------------|------|-------------------------|-----------------------|-------------------------|-----------------------|
| | | 合并 | 公司 | 合并 | 公司 |
| 流动资产： | | | | | |
| 货币资金 | 六、1 | 30,377,367.79 | 23,385.81 | 35,945,385.82 | 23,004.31 |
| 交易性金融资产 | | | | | |
| 衍生金融资产 | | | | | |
| 应收票据 | | 491,997.14 | | 491,997.14 | |
| 应收账款 | 六、2 | 2,182,266,853.64 | | 2,207,366,711.66 | |
| 应收款项融资 | 六、3 | | - | | |
| 预付款项 | 六、4 | 111,475,534.14 | | 116,493,496.60 | |
| 其他应收款 | 六、5 | 90,989,545.04 | 129,515,184.64 | 76,200,750.34 | 130,771,549.01 |
| 存货 | | 21,939,173.36 | | 21,939,173.36 | |
| 合同资产 | 六、6 | 191,720,590.58 | | 201,064,736.04 | |
| 持有待售资产 | | | | | |
| 一年内到期的非流动资产 | | | | | |
| 其他流动资产 | 六、7 | 6,074,226.19 | 280.00 | 15,664,238.75 | 280.00 |
| 流动资产合计 | | 2,635,335,287.88 | 129,538,850.45 | 2,675,166,489.71 | 130,794,833.32 |
| 非流动资产： | | | | | |
| 债权投资 | | | | | |
| 其他债权投资 | | | | | |
| 长期应收款 | | | | | |
| 长期股权投资 | | 714,878.52 | 338,714,831.26 | 654,878.52 | 338,654,831.26 |
| 其他权益工具投资 | 六、8 | 10,000,000.00 | 10,000,000.00 | 10,000,000.00 | 10,000,000.00 |
| 其他非流动金融资产 | | | | | |
| 投资性房地产 | | | | | |
| 固定资产 | 六、9 | 3,039,875.60 | 6,788.80 | 3,550,699.39 | 7,642.00 |
| 在建工程 | 六、10 | | | | |
| 生产性生物资产 | | | | | |
| 油气资产 | | | | | |
| 使用权资产 | | 1,382,990.27 | | 1,382,990.27 | |
| 无形资产 | 六、11 | 17,207.69 | - | 29,280.35 | 3,000.00 |
| 开发支出 | | | | | |
| 商誉 | | | | | |
| 长期待摊费用 | | | | | |
| 递延所得税资产 | 六、12 | 198,155,845.75 | | 198,155,845.75 | |
| 其他非流动资产 | 六、13 | 9,644,979.50 | | 9,644,979.50 | |
| 非流动资产合计 | | 222,955,777.33 | 348,721,620.06 | 223,418,673.78 | 348,665,473.26 |
| 资产总计 | | 2,858,291,065.21 | 478,260,470.51 | 2,898,585,163.49 | 479,460,306.58 |

公司法定代表人：



主管会计工作的公司负责人：



公司会计机构负责人：

张义宁

资产负债表（续）

编制单位：北京弘高创意建筑设计股份有限公司

单位：人民币元

| 项 目 | 附注 | 2022年06月30日 | | 2021年12月31日 | |
|--------------|------|------------------|-------------------|------------------|-------------------|
| | | 合并 | 公司 | 合并 | 公司 |
| 流动负债： | | | | | |
| 短期借款 | 六、14 | - | - | - | - |
| 交易性金融负债 | | | | | |
| 衍生金融负债 | | | | | |
| 应付票据 | 六、15 | 26,476,016.72 | | 26,476,016.72 | |
| 应付账款 | 六、16 | 1,957,577,934.35 | 1,894,800.00 | 1,949,927,814.06 | 1,894,800.00 |
| 预收款项 | | | | | |
| 合同负债 | 六、17 | 25,300,286.69 | | 23,588,477.69 | |
| 应付职工薪酬 | 六、18 | 20,972,355.87 | 1,523,449.56 | 17,422,103.62 | 951,139.82 |
| 应交税费 | 六、19 | 3,483,451.14 | 6,985.78 | 2,003,822.61 | 16,132.15 |
| 其他应付款 | 六、20 | 248,616,287.25 | 107,365,086.14 | 251,517,138.57 | 107,546,487.85 |
| 持有待售负债 | | | | | |
| 一年内到期的非流动负债 | | 665,384.61 | | 665,384.61 | |
| 其他流动负债 | 六、21 | 423,522,245.45 | | 438,047,311.98 | |
| 流动负债合计 | | 2,706,613,962.08 | 110,790,321.48 | 2,709,648,069.86 | 110,408,559.82 |
| 非流动负债： | | | | | |
| 长期借款 | | | | | |
| 应付债券 | | | | | |
| 其中：优先股 | | | | | |
| 永续债 | | | | | |
| 租赁负债 | | 814,650.63 | | 814,650.63 | |
| 长期应付款 | | | | | |
| 长期应付职工薪酬 | | | | | |
| 预计负债 | | | | | |
| 递延收益 | | | | | |
| 递延所得税负债 | 六、12 | | | | |
| 其他非流动负债 | | | | | |
| 非流动负债合计 | | 814,650.63 | - | 814,650.63 | - |
| 负债合计 | | 2,707,428,612.71 | 110,790,321.48 | 2,710,462,720.49 | 110,408,559.82 |
| 股东权益： | | | | | |
| 股本 | 六、22 | 75,990,382.66 | 1,025,800,523.00 | 75,990,382.66 | 1,025,800,523.00 |
| 其他权益工具 | | | | | |
| 其中：优先股 | | | | | |
| 永续债 | | | | | |
| 资本公积 | 六、23 | 186,177,230.57 | 1,854,199,476.00 | 186,177,230.57 | 1,854,199,476.00 |
| 减：库存股 | | | | | |
| 其他综合收益 | 六、24 | | | | |
| 专项储备 | | | | | |
| 盈余公积 | 六、25 | 30,223,743.53 | 6,636,667.57 | 30,223,743.53 | 6,636,667.57 |
| 未分配利润 | 六、26 | -145,030,697.33 | -2,519,166,517.54 | -107,770,940.65 | -2,517,584,919.81 |
| 归属于母公司股东权益合计 | | 147,360,659.43 | | 184,620,416.11 | |
| 少数股东权益 | | 3,501,793.07 | | 3,502,026.89 | |
| 股东权益合计 | | 150,862,452.50 | 367,470,149.03 | 188,122,443.00 | 369,051,746.76 |
| 负债和股东权益总计 | | 2,858,291,065.21 | 478,260,470.51 | 2,898,585,163.49 | 479,460,306.58 |

0.00

公司法定代表人：

主管会计工作的公司负责人：

公司会计机构负责人：

张义宁

利润表

编制单位：北京弘高创意设计股份有限公司

单位：人民币元



| 项 目 | 附注 | 2022年1-06月 | | 2021年1-06月 | |
|-------------------------------|------|----------------|---------------|----------------|---------------|
| | | 合并 | 公司 | 合并 | 公司 |
| 一、营业收入 | 六、27 | 57,390,148.30 | | 124,624,394.62 | |
| 减：营业成本 | 六、27 | 50,341,509.85 | | 109,043,891.84 | |
| 税金及附加 | 六、28 | 76,022.66 | - | 156,374.26 | |
| 销售费用 | 六、29 | 699,110.67 | | 510,707.76 | |
| 管理费用 | 六、30 | 14,640,401.64 | 1,268,882.17 | 20,789,048.88 | 3,424,806.20 |
| 研发费用 | | | | | |
| 财务费用 | 六、31 | 231,406.63 | 300,825.08 | 750,445.82 | 826,842.77 |
| 其中：利息费用 | | - | - | 840,846.80 | |
| 利息收入 | | 79,649.29 | - | 106,222.99 | |
| 加：其他收益 | 六、32 | 24,191.38 | | 33,577.48 | |
| 投资收益(损失以“-”号填列) | | | | | |
| 其中：对联营企业和合营企业的投资收益 | | | | | |
| 以摊余成本计量的金融资产终止确认收益(损失以“-”号填列) | | | | | |
| 净敞口套期收益(损失以“-”号填列) | | | | | |
| 公允价值变动收益(损失以“-”号填列) | | | | | |
| 信用减值损失(损失以“-”号填列) | 六、33 | -28,247,757.67 | -11,890.48 | -57,772,333.82 | 6,266.15 |
| 资产减值损失(损失以“-”号填列) | 六、34 | | | | |
| 资产处置收益(损失以“-”号填列) | 六、35 | | | | |
| 二、营业利润(亏损以“-”号填列) | | -36,821,869.44 | -1,581,597.73 | -64,364,830.28 | -4,245,382.82 |
| 加：营业外收入 | 六、36 | 4.25 | - | 7,000.00 | 4,109.45 |
| 减：营业外支出 | 六、37 | 437,270.39 | | 405,213.48 | |
| 三、利润总额(亏损总额以“-”号填列) | | -37,259,135.58 | -1,581,597.73 | -64,763,043.76 | -4,241,273.37 |
| 减：所得税费用 | 六、38 | 854.92 | | -79,254.05 | |
| 四、净利润(净亏损以“-”号填列) | | -37,259,990.50 | -1,581,597.73 | -64,683,789.71 | -4,241,273.37 |
| (一) 按经营持续性分类 | | | | | |
| 1. 持续经营净利润(净亏损以“-”号填列) | | -37,259,990.50 | -1,581,597.73 | -64,683,789.71 | -4,241,273.37 |
| 2. 终止经营净利润(净亏损以“-”号填列) | | -37,259,990.50 | -1,581,597.73 | -64,683,789.71 | -4,241,273.37 |
| (二) 按所有权归属分类 | | | | | |
| 1. 归属于母公司股东的净利润(净亏损以“-”号填列) | | -37,259,756.68 | | -64,665,384.80 | |
| 2. 少数股东损益(净亏损以“-”号填列) | | -233.82 | | -18,404.91 | |
| 五、其他综合收益的税后净额 | | - | - | 1,122,834.38 | 1,122,834.38 |
| (一) 归属于母公司股东的其他综合收益的税后净额 | | - | - | 1,122,834.38 | 1,122,834.38 |
| 1. 不能重分类进损益的其他综合收益 | | - | - | 1,122,834.38 | 1,122,834.38 |
| (1) 重新计量设定受益计划变动额 | | | | | |
| (2) 权益法下不能转损益的其他综合收益 | | | | | |
| (3) 其他权益工具投资公允价值变动 | | | | | |
| (4) 企业自身信用风险公允价值变动 | | | | 1,122,834.38 | 1,122,834.38 |
| 2. 将重分类进损益的其他综合收益 | | - | - | - | - |
| (1) 权益法下可转损益的其他综合收益 | | | | | |
| (2) 其他债权投资公允价值变动 | | | | | |
| (3) 金融资产重分类计入其他综合收益的金额 | | | | | |
| (4) 其他债权投资信用减值准备 | | | | | |
| (5) 现金流量套期储备 | | | | | |
| (6) 外币财务报表折算差额 | | | | | |
| (二) 归属于少数股东的其他综合收益的税后净额 | | | | | |
| 六、综合收益总额 | | -37,259,990.50 | -1,581,597.73 | -63,560,955.33 | -3,118,438.99 |
| 归属于母公司股东的综合收益总额 | | -37,259,756.68 | | -63,542,550.42 | |
| 归属于少数股东的综合收益总额 | | -233.82 | | -18,404.91 | |
| 七、每股收益 | | | | | |
| (一) 基本每股收益 | | -0.0363 | | 0.0620 | |
| (二) 稀释每股收益 | | -0.0363 | | 0.0620 | |

本报告期发生同一控制下企业合并的，被合并方在合并前实现的净利润为：_____元，上期被合并方实现的净利润为：_____元。

公司法定代表人：

主管会计工作的公司负责人：

公司会计机构负责人：

张义宁


现金流量表

编制单位：北京弘高创意设计股份有限公司


单位：人民币元

| 项 目 | 附注 | 2022年1-06月 | | 2021年1-06月 | |
|---------------------------|------|---------------|--------------|----------------|----------------|
| | | 合并 | 公司 | 合并 | 公司 |
| 一、经营活动产生的现金流量： | | | | | |
| 销售商品、提供劳务收到的现金 | | 39,636,281.43 | | 118,074,234.44 | |
| 收到的税费返还 | | 176,928.32 | | 408,947.96 | |
| 收到其他与经营活动有关的现金 | 六、39 | 9,282,379.43 | 1,026,891.32 | 21,583,882.66 | 12,708,139.73 |
| 经营活动现金流入小计 | | 49,095,589.18 | 1,026,891.32 | 140,067,065.06 | 12,708,139.73 |
| 购买商品、接受劳务支付的现金 | | 35,598,470.50 | - | 102,533,219.91 | |
| 支付给职工以及为职工支付的现金 | | 10,155,330.03 | 334,705.99 | 10,548,322.54 | 542,700.32 |
| 支付的各项税费 | | 1,055,579.63 | | 973,145.40 | |
| 支付其他与经营活动有关的现金 | 六、39 | 8,809,168.92 | 581,803.83 | 20,913,890.26 | 1,600,305.81 |
| 经营活动现金流出小计 | | 55,618,549.08 | 916,509.82 | 134,968,578.11 | 2,143,006.13 |
| 经营活动产生的现金流量净额 | | -6,522,959.90 | 110,381.50 | 5,098,486.95 | 10,565,133.60 |
| 二、投资活动产生的现金流量： | | | | | |
| 收回投资收到的现金 | | | | | |
| 取得投资收益收到的现金 | | | | | |
| 处置固定资产、无形资产和其他长期资产收回的现金净额 | | | | | |
| 处置子公司及其他营业单位收到的现金净额 | | | | | |
| 收到其他与投资活动有关的现金 | | | | | |
| 投资活动现金流入小计 | | - | - | - | - |
| 购建固定资产、无形资产和其他长期资产支付的现金 | | | | | |
| 投资支付的现金 | | 60,000.00 | 60,000.00 | | |
| 取得子公司及其他营业单位支付的现金净额 | | | | | |
| 支付其他与投资活动有关的现金 | | | | | |
| 投资活动现金流出小计 | | 60,000.00 | 60,000.00 | - | - |
| 投资活动产生的现金流量净额 | | -60,000.00 | -60,000.00 | - | - |
| 三、筹资活动产生的现金流量： | | | | | |
| 吸收投资收到的现金 | | | | | |
| 其中：子公司吸收少数股东投资收到的现金 | | | | | |
| 取得借款收到的现金 | | - | - | | |
| 收到其他与筹资活动有关的现金 | 六、39 | | | | |
| 筹资活动现金流入小计 | | - | - | - | - |
| 偿还债务支付的现金 | | - | - | 9,987,504.91 | 9,987,504.91 |
| 分配股利、利润或偿付利息支付的现金 | | 50,000.00 | 50,000.00 | 848,933.46 | 848,933.46 |
| 其中：子公司支付给少数股东的股利、利润 | | | | | |
| 支付其他与筹资活动有关的现金 | 六、39 | | | | |
| 筹资活动现金流出小计 | | 50,000.00 | 50,000.00 | 10,836,438.37 | 10,836,438.37 |
| 筹资活动产生的现金流量净额 | | -50,000.00 | -50,000.00 | -10,836,438.37 | -10,836,438.37 |
| 四、汇率变动对现金及现金等价物的影响 | | | | | |
| 五、现金及现金等价物净增加额 | | | | | |
| 加：期初现金及现金等价物余额 | | 37,010,327.69 | 23,004.31 | 44,593,486.70 | 507,565.10 |
| 六、期末现金及现金等价物余额 | | | | | |
| | | 30,377,367.79 | 23,385.81 | 38,855,535.28 | 236,260.33 |

公司法定代表人：



主管会计工作的公司负责人：



公司会计机构负责人：

张义宁

合并股东权益变动表

单位：人民币元

2022年度

编制单位：北京弘高创意设计股份有限公司



| 项 目 | 归属于母公司股东权益 | | | | | | | | | | 少数股东权益 | 股东权益合计 | |
|-----------------------|---------------|--------|-----|----|----------------|-------|--------|------|---------------|-----------------|----------------|--------------|----------------|
| | 股本 | 其他权益工具 | | | 资本公积 | 减：库存股 | 其他综合收益 | 专项储备 | 盈余公积 | 未分配利润 | | | 小计 |
| | | 优先股 | 永续债 | 其他 | | | | | | | | | |
| 一、上年期末余额 | 75,990,382.66 | - | - | - | 186,177,230.57 | - | - | - | 30,223,743.53 | -107,770,940.65 | 184,620,416.11 | 3,502,026.89 | 188,122,443.00 |
| 加：会计政策变更 | | | | | | | | | | | | | |
| 前期差错更正 | | | | | | | | | | | | | |
| 同一控制下企业合并 | | | | | | | | | | | | | |
| 其他 | | | | | | | | | | | | | |
| 二、本年期初余额 | 75,990,382.66 | - | - | - | 186,177,230.57 | - | - | - | 30,223,743.53 | -107,770,940.65 | 184,620,416.11 | 3,502,026.89 | 188,122,443.00 |
| 三、本期增减变动金额（减少以“-”号填列） | | | | | | | | | | | | | |
| （一）综合收益总额 | | | | | | | | | | | | | |
| （二）股东投入和减少资本 | | | | | | | | | | | | | |
| 1. 股东投入的普通股 | | | | | | | | | | | | | |
| 2. 其他权益工具持有者投入资本 | | | | | | | | | | | | | |
| 3. 股份支付计入股东权益的金额 | | | | | | | | | | | | | |
| 4. 其他 | | | | | | | | | | | | | |
| （三）利润分配 | | | | | | | | | | | | | |
| 1. 提取盈余公积 | | | | | | | | | | | | | |
| 2. 对股东的分配 | | | | | | | | | | | | | |
| 3. 其他 | | | | | | | | | | | | | |
| （四）股东权益内部结转 | | | | | | | | | | | | | |
| 1. 资本公积转增股本 | | | | | | | | | | | | | |
| 2. 盈余公积转增股本 | | | | | | | | | | | | | |
| 3. 盈余公积弥补亏损 | | | | | | | | | | | | | |
| 4. 设定受益计划变动额结转留存收益 | | | | | | | | | | | | | |
| 5. 其他综合收益结转留存收益 | | | | | | | | | | | | | |
| 6. 其他 | | | | | | | | | | | | | |
| （五）专项储备 | | | | | | | | | | | | | |
| 1. 本期提取 | | | | | | | | | | | | | |
| 2. 本期使用 | | | | | | | | | | | | | |
| （六）其他 | | | | | | | | | | | | | |
| 四、本年年末余额 | 75,990,382.66 | - | - | - | 186,177,230.57 | - | - | - | 30,223,743.53 | -145,030,697.33 | 147,360,659.43 | 3,501,793.07 | 150,862,452.50 |

公司法定代表人：

主管会计工作的公司负责人：

公司会计机构负责人：

张义宁

合并股东权益变动表

单位：人民币元

| 项 目 | 2021年度 | | | | | | | | | | 股东权益合计 | | |
|-----------------------|---------------|-----|-----|--------|----------------|-------|---------------|------|---------------|-----------------|-----------------|---------------|-----------------|
| | 归属于母公司股东权益 | | | | | | | | | | | | |
| | 股本 | 优先股 | 永续债 | 其他权益工具 | 资本公积 | 减：库存股 | 其他综合收益 | 专项储备 | 盈余公积 | 未分配利润 | | 小计 | 少数股东权益 |
| 一、上年期末余额 | 75,990,382.66 | - | - | - | 186,671,335.03 | - | 1,122,834.38 | - | 30,223,743.53 | 266,184,905.72 | 560,193,201.32 | 7,596,626.80 | 567,789,828.12 |
| 加：会计政策变更 | | | | | | | | | | | | | |
| 前期差错更正 | | | | | | | | | | | | | |
| 同一控制下企业合并 | | | | | | | | | | | | | |
| 其他 | | | | | | | | | | | | | |
| 二、本年期初余额 | 75,990,382.66 | - | - | - | 186,671,335.03 | - | 1,122,834.38 | - | 30,223,743.53 | 266,184,905.72 | 560,193,201.32 | 7,596,626.80 | 567,789,828.12 |
| 三、本期增减变动金额（减少以“-”号填列） | - | - | - | - | -494,104.46 | - | -1,122,834.38 | - | - | -373,955,846.37 | -375,572,785.21 | -4,094,599.91 | -379,667,385.12 |
| （一）综合收益总额 | - | - | - | - | - | - | -1,122,834.38 | - | - | -370,701,716.40 | -371,824,550.78 | -588,704.37 | -372,413,255.15 |
| （二）股东投入和减少资本 | - | - | - | - | -494,104.46 | - | - | - | - | - | -494,104.46 | -3,505,895.54 | -4,000,000.00 |
| 1. 股东投入的普通股 | - | - | - | - | - | - | - | - | - | - | - | - | - |
| 2. 其他权益工具持有者投入资本 | - | - | - | - | - | - | - | - | - | - | - | - | - |
| 3. 股份支付计入股东权益的金额 | - | - | - | - | - | - | - | - | - | - | - | - | - |
| 4. 其他 | - | - | - | - | -494,104.46 | - | - | - | - | - | -494,104.46 | -4,000,000.00 | -4,000,000.00 |
| （三）利润分配 | - | - | - | - | - | - | - | - | - | - | - | - | - |
| 1. 提取盈余公积 | - | - | - | - | - | - | - | - | - | - | - | - | - |
| 2. 对股东的分配 | - | - | - | - | - | - | - | - | - | - | - | - | - |
| 3. 其他 | - | - | - | - | - | - | - | - | - | - | - | - | - |
| （四）股东权益内部结转 | - | - | - | - | - | - | - | - | - | - | - | - | - |
| 1. 资本公积转增股本 | - | - | - | - | - | - | - | - | - | -3,254,129.97 | -3,254,129.97 | - | -3,254,129.97 |
| 2. 盈余公积转增股本 | - | - | - | - | - | - | - | - | - | - | - | - | - |
| 3. 盈余公积弥补亏损 | - | - | - | - | - | - | - | - | - | - | - | - | - |
| 4. 设定受益计划变动额结转留存收益 | - | - | - | - | - | - | - | - | - | - | - | - | - |
| 5. 其他综合收益结转留存收益 | - | - | - | - | - | - | - | - | - | -3,254,129.97 | -3,254,129.97 | - | -3,254,129.97 |
| 6. 其他 | - | - | - | - | - | - | - | - | - | - | - | - | - |
| （五）专项储备 | - | - | - | - | - | - | - | - | - | - | - | - | - |
| 1. 本期提取 | - | - | - | - | - | - | - | - | - | - | - | - | - |
| 2. 本期使用 | - | - | - | - | - | - | - | - | - | - | - | - | - |
| （六）其他 | - | - | - | - | - | - | - | - | - | - | - | - | - |
| 四、本年期末余额 | 75,990,382.66 | - | - | - | 186,177,230.57 | - | - | - | 30,223,743.53 | -107,770,940.65 | 184,620,416.11 | 3,502,026.89 | 188,122,443.00 |

公司法定代表人：

主管会计工作的公司负责人：

公司会计机构负责人：

张义宁

股东权益变动表

编制单位：北京弘高创意建筑设计股份有限公司

单位：人民币元

| 项 目 | 2022年度 | | | | | | | 股东权益合计 | | | |
|-----------------------|------------------|--------|-----|----|------------------|-------|--------|--------|--------------|-------------------|----------------|
| | 股本 | 其他权益工具 | | | 资本公积 | 减：库存股 | 其他综合收益 | | 专项储备 | 盈余公积 | 未分配利润 |
| | | 优先股 | 永续债 | 其他 | | | | | | | |
| 一、上年期末余额 | 1,025,800,523.00 | - | - | - | 1,854,199,476.00 | - | - | - | 6,636,667.57 | -2,517,584,919.81 | 369,051,746.76 |
| 加：会计政策变更 | | | | | | | | | | | |
| 前期差错更正 | | | | | | | | | | | |
| 其他 | | | | | | | | | | | |
| 二、本年期初余额 | 1,025,800,523.00 | - | - | - | 1,854,199,476.00 | - | - | - | 6,636,667.57 | -2,517,584,919.81 | 369,051,746.76 |
| 三、本期增减变动金额（减少以“-”号填列） | | | | | | | | | | | |
| （一）综合收益总额 | | | | | | | | | | -1,581,597.73 | -1,581,597.73 |
| （二）股东投入和减少资本 | | | | | | | | | | | |
| 1. 股东投入的普通股 | | | | | | | | | | | |
| 2. 其他权益工具持有者投入资本 | | | | | | | | | | | |
| 3. 股份支付计入股东权益的金额 | | | | | | | | | | | |
| 4. 其他 | | | | | | | | | | | |
| （三）利润分配 | | | | | | | | | | | |
| 1. 提取盈余公积 | | | | | | | | | | | |
| 2. 对股东的分配 | | | | | | | | | | | |
| 3. 其他 | | | | | | | | | | | |
| （四）股东权益内部结转 | | | | | | | | | | | |
| 1. 资本公积转增股本 | | | | | | | | | | | |
| 2. 盈余公积转增股本 | | | | | | | | | | | |
| 3. 盈余公积弥补亏损 | | | | | | | | | | | |
| 4. 设定受益计划变动额结转留存收益 | | | | | | | | | | | |
| 5. 其他综合收益结转留存收益 | | | | | | | | | | | |
| 6. 其他 | | | | | | | | | | | |
| （五）专项储备 | | | | | | | | | | | |
| 1. 本期提取 | | | | | | | | | | | |
| 2. 本期使用 | | | | | | | | | | | |
| （六）其他 | | | | | | | | | | | |
| 四、本年期末余额 | 1,025,800,523.00 | - | - | - | 1,854,199,476.00 | - | - | - | 6,636,667.57 | -2,519,166,517.54 | 367,470,149.03 |

公司法定代表人：

主管会计工作的公司负责人：

公司会计机构负责人：

张义宁



股东权益变动表

编制单位：北京弘高创意建筑设计股份有限公司

单位：人民币元

| 项 目 | 2021年度 | | | | | | | 股东权益合计 | | | |
|-----------------------|------------------|--------|-----|----|------------------|-------|---------------|--------|--------------|-------------------|------------------|
| | 股本 | 其他权益工具 | | | 资本公积 | 减：库存股 | 其他综合收益 | | 专项储备 | 盈余公积 | 未分配利润 |
| | | 优先股 | 永续债 | 其他 | | | | | | | |
| 一、上年期末余额 | 1,025,800,523.00 | - | - | - | 1,854,199,476.00 | - | 1,122,834.38 | - | 6,636,667.57 | -1,838,922,275.50 | 1,048,837,225.45 |
| 加：会计政策变更 | | | | | | | | | | | |
| 前期差错更正 | | | | | | | | | | | |
| 其他 | | | | | | | | | | | |
| 二、本年期初余额 | 1,025,800,523.00 | - | - | - | 1,854,199,476.00 | - | 1,122,834.38 | - | 6,636,667.57 | -1,838,922,275.50 | 1,048,837,225.45 |
| 三、本期增减变动金额（减少以“-”号填列） | | | | | | | | | | | |
| （一）综合收益总额 | | | | | | | 1,122,834.38 | | | -678,662,644.31 | -679,785,478.69 |
| （二）股东投入和减少资本 | | | | | | | -1,122,834.38 | | | -675,408,514.34 | -676,531,348.72 |
| 1. 股东投入的普通股 | | | | | | | | | | | |
| 2. 其他权益工具持有者投入资本 | | | | | | | | | | | |
| 3. 股份支付计入股东权益的金额 | | | | | | | | | | | |
| 4. 其他 | | | | | | | | | | | |
| （三）利润分配 | | | | | | | | | | | |
| 1. 提取盈余公积 | | | | | | | | | | | |
| 2. 对股东的分配 | | | | | | | | | | | |
| 3. 其他 | | | | | | | | | | | |
| （四）股东权益内部结转 | | | | | | | | | | | |
| 1. 资本公积转增股本 | | | | | | | | | | | |
| 2. 盈余公积转增股本 | | | | | | | | | | | |
| 3. 盈余公积弥补亏损 | | | | | | | | | | | |
| 4. 设定受益计划变动额结转留存收益 | | | | | | | | | | | |
| 5. 其他综合收益结转留存收益 | | | | | | | | | | | |
| 6. 其他 | | | | | | | | | | | |
| （五）专项储备 | | | | | | | | | | | |
| 1. 本期提取 | | | | | | | | | | | |
| 2. 本期使用 | | | | | | | | | | | |
| （六）其他 | | | | | | | | | | | |
| 四、本期末余额 | 1,025,800,523.00 | - | - | - | 1,854,199,476.00 | - | - | - | 6,636,667.57 | -2,517,584,919.81 | 369,051,746.76 |

公司法定代表人：

主管会计工作的公司负责人：

公司会计机构负责人：



张义宁