

广东扬山联合精密制造股份有限公司

2022 年半年度报告

Y.S.U
联合精密

2022 年 08 月

第一节 重要提示、目录和释义

公司董事会、监事会及董事、监事、高级管理人员保证半年度报告内容的真实、准确、完整，不存在虚假记载、误导性陈述或者重大遗漏，并承担个别和连带的法律责任。

公司负责人刘瑞兴、主管会计工作负责人刘平华及会计机构负责人(会计主管人员)蔡宝珊声明：保证本半年度报告中财务报告的真实、准确、完整。

所有董事均已出席了审议本报告的董事会会议。

本半年度报告涉及未来计划等前瞻性陈述，不构成公司对投资者的实质承诺，敬请投资者注意投资风险。

公司在本半年度报告中详细阐述了未来可能发生的有关风险因素，详见“第三节 管理层讨论与分析”之“十、公司面临的风险和应对措施”，敬请投资者予以关注。

公司经本次董事会审议通过的利润分配预案为：以 107,933,334 股为基数，向全体股东每 10 股派发现金红利 2.50 元（含税），送红股 0 股（含税），不以公积金转增股本。

目录

第一节 重要提示、目录和释义.....	2
第二节 公司简介和主要财务指标.....	7
第三节 管理层讨论与分析.....	10
第四节 公司治理.....	31
第五节 环境和社会责任.....	33
第六节 重要事项.....	35
第七节 股份变动及股东情况.....	40
第八节 优先股相关情况.....	45
第九节 债券相关情况.....	46
第十节 财务报告.....	47

备查文件目录

- （一）载有公司法定代表人签名的 2022 年半年度报告全文的原件；
- （二）载有公司法定代表人、主管会计工作负责人、会计机构负责人（主管会计人员）签名并盖章的会计报表；
- （三）报告期内在中国证监会指定网站上公开披露过的所有公司文件的正本及公告的原稿。

以上备查文件的备置地点：顺德联合精密董事会办公室

释义

释义项	指	释义内容
公司、本公司、联合精密	指	广东扬山联合精密制造股份有限公司
联合有限	指	公司前身阳山县联合铸锻有限公司
伟盛金属	指	阳山伟盛金属有限公司
盛力贸易	指	广东盛力贸易发展有限公司
安徽技术	指	安徽扬山联合精密技术有限公司
安徽制造	指	安徽扬山联合精密制造有限公司
天天盈	指	佛山市天天盈再生资源有限公司，曾用名佛山市顺德区天天盈废旧物资回收有限公司
美的集团	指	美的集团股份有限公司及其子公司
格力电器	指	珠海格力电器股份有限公司及其子公司
海立股份	指	上海海立（集团）股份有限公司及其子公司
长虹华意	指	长虹华意压缩机股份有限公司及其子公司
华意压缩机	指	长虹华意压缩机股份有限公司，为长虹华意（000404.SZ）之上市主体
格兰仕	指	广东格兰仕集团有限公司及其子公司
万宝集团	指	广州万宝集团有限公司及其子公司
保荐机构、光大证券	指	光大证券股份有限公司
证监会、中国证监会	指	中国证券监督管理委员会
深交所	指	深圳证券交易所
《公司法》	指	《中华人民共和国公司法》
《证券法》	指	《中华人民共和国证券法》
《公司章程》	指	《广东扬山联合精密制造股份有限公司章程》
股东大会	指	广东扬山联合精密制造股份有限公司股东大会
董事会	指	广东扬山联合精密制造股份有限公司董事会
监事会	指	广东扬山联合精密制造股份有限公司监事会
股票、A 股	指	面值人民币 1.00 元的普通股股票
元、万元	指	人民币元、人民币万元
报告期、本期	指	2022 年 1 月 1 日至 2022 年 6 月 30 日
上年同期、上期	指	2021 年 1 月 1 日至 2021 年 6 月 30 日
废钢	指	钢铁厂或机械制造厂在生产过程中边角余料及报废产品的钢铁废料以及使用后报废的设备、构件中的钢铁材料
铸造	指	熔炼金属，制造铸型，并将熔融金属浇入铸型，凝固后获得具有一定形状、尺寸和性能金属零件毛坯成形方法
铸件	指	用各种铸造方法获得的金属零件，即把熔炼好的液态金属，用浇注、压射、吸入或其它浇注方法，注入预先准备好的铸型中，冷却后经打磨等后续加工手段后，所得到的具有一定形状、尺寸和性能的物件
精密加工	指	指通过机械对铸件进行精确加工，形成特定的形状、尺寸、孔隙。
压缩机	指	一种将低压气体提升为高压气体的从动的流体机械，是制冷系统的核心部件
旋转式压缩机	指	又名转子式压缩机，气缸工作容积变化是依靠一个偏

释义项	指	释义内容
		心装置的圆筒形转子，在气缸内的滚动实现的一种容积型回转式压缩机，主要应用于空调。
活塞式压缩机	指	又名往复式压缩机，一种依靠活塞往复运动，使气体增压和输送气体的容积型压缩机，主要应用于冰箱等小冷量领域。
轴承	指	是当代机械设备中一种重要零部件。它的主要功能是支撑机械旋转体，降低其运动过程中的摩擦系数，并保证其回转精度
气缸	指	引导活塞在缸内进行直线往复运动的圆筒形金属机件。空气在气缸中，通过膨胀将热能转化为机械能；气体在压缩机气缸中接受活塞压缩而提高压力。
曲轴	指	压缩机的动力传动部件。电动机等外在动力通过曲轴将动力传递到压缩机。
活塞	指	在气缸内作往复运动、与气缸构成压缩容积的部件。
冷年	指	又称冷冻年度，用于制冷空调行业，为上一年度的 8 月初至本年度 7 月末。
PMC	指	生产及物料控制

第二节 公司简介和主要财务指标

一、公司简介

股票简称	联合精密	股票代码	001268
股票上市证券交易所	深圳证券交易所		
公司的中文名称	广东扬山联合精密制造股份有限公司		
公司的中文简称（如有）	联合精密		
公司的外文名称（如有）	Guangdong Yangshan United Precision Manufacturing Co., Ltd.		
公司的外文名称缩写（如有）	YSU		
公司的法定代表人	刘瑞兴		

二、联系人和联系方式

	董事会秘书	证券事务代表
姓名	刘平华	李少毅
联系地址	佛山市顺德区北滘镇林港创业园新业一路 19 号	佛山市顺德区北滘镇林港创业园新业一路 19 号
电话	0757-26326360	0757-26326360
传真	0757-26671234	0757-26671234
电子信箱	ysu@ysugroup.com	ysu@ysugroup.com

三、其他情况

1、公司联系方式

公司注册地址，公司办公地址及其邮政编码，公司网址、电子信箱在报告期是否变化

适用 不适用

公司注册地址，公司办公地址及其邮政编码，公司网址、电子信箱报告期无变化，具体可参见招股说明书。

2、信息披露及备置地点

信息披露及备置地点在报告期是否变化

适用 不适用

公司选定的信息披露报纸的名称	《上海证券报》、《证券时报》、《证券日报》、《中国证券报》
登载半年度报告的网址	http://www.cninfo.com.cn
公司半年度报告备置地点	顺德联合精密董事会办公室

3、其他有关资料

其他有关资料在报告期是否变更情况

适用 不适用

四、主要会计数据和财务指标

公司是否需追溯调整或重述以前年度会计数据

是 否

	本报告期	上年同期	本报告期比上年同期增减
营业收入（元）	362,610,310.24	331,657,341.10	9.33%
归属于上市公司股东的净利润（元）	52,173,184.01	50,628,071.72	3.05%
归属于上市公司股东的扣除非经常性损益的净利润（元）	50,893,993.67	49,997,102.44	1.79%
经营活动产生的现金流量净额（元）	22,276,874.53	31,032,764.68	-28.21%
基本每股收益（元/股）	0.64	0.63	1.59%
稀释每股收益（元/股）	0.64	0.63	1.59%
加权平均净资产收益率	11.14%	12.83%	-1.69%
	本报告期末	上年度末	本报告期末比上年度末增减
总资产（元）	1,475,057,741.57	910,904,474.80	61.93%
归属于上市公司股东的净资产（元）	943,403,151.03	442,106,988.30	113.39%

五、境内外会计准则下会计数据差异

1、同时按照国际会计准则与按照中国会计准则披露的财务报告中净利润和净资产差异情况

适用 不适用

公司报告期不存在按照国际会计准则与按照中国会计准则披露的财务报告中净利润和净资产差异情况。

2、同时按照境外会计准则与按照中国会计准则披露的财务报告中净利润和净资产差异情况

适用 不适用

公司报告期不存在按照境外会计准则与按照中国会计准则披露的财务报告中净利润和净资产差异情况。

六、非经常性损益项目及金额

适用 不适用

单位：元

项目	金额	说明
计入当期损益的政府补助（与公司正常经营业务密切相关，符合国家政策规定、按照一定标准定额或定量持续享受的政府补助除外）	2,028,582.51	
除上述各项之外的其他营业外收入和支出	-324,875.75	
减：所得税影响额	424,516.42	
合计	1,279,190.34	

其他符合非经常性损益定义的损益项目的具体情况：

适用 不适用

公司不存在其他符合非经常性损益定义的损益项目的具体情况。

将《公开发行证券的公司信息披露解释性公告第 1 号——非经常性损益》中列举的非经常性损益项目界定为经常性损益项目的情况说明

适用 不适用

公司不存在将《公开发行证券的公司信息披露解释性公告第 1 号——非经常性损益》中列举的非经常性损益项目界定为经常性损益的项目的情形。

第三节 管理层讨论与分析

一、报告期内公司从事的主要业务

(一)公司主要业务、主要产品及用途

公司主营精密机械零部件业务，属于通用设备制造业。根据《上市公司行业分类指引》（2012 年修订），公司业务属于制造业中的（C34）通用设备制造业。根据《国民经济行业分类》（GB/T4754—2017），公司所处行业为“C 制造业”下第 34 大类“通用设备制造业”。

公司主要从事精密机械零部件的研发、生产及销售，包括活塞、轴承、气缸、曲轴、主壳体等，产品可广泛应用于空调压缩机、冰箱压缩机、汽车零部件及其他机械等领域。公司为客户提供包含产品研发、模具设计、铸造、精密加工的一站式服务，具有多产品、全流程的批量化生产能力。

从产品类别看，公司主要产品包括了活塞、气缸、轴承、曲轴、主壳体等。具体产品介绍如下：

产品形态	产品类别	产品功能	产品用途
压缩机零部件铸件	各类压缩机零部件毛坯	空调压缩机零部件成品前的工序半成品。	用于后续精密加工以形成最终零部件成品。
压缩机零部件精密件	活塞	通过活塞在气缸中往复运动提高空气的压力。	主要用于家用空调压缩机，如定频压缩机和变频压缩机；也可用于冰箱压缩机、各类特种压缩机等。
	气缸	作用类似发动机的气缸，形状为环状。其结构复杂，加工精度要求高，是压缩机内部构件的支撑部件，同时也是做功执行机构的主要部件，其作用是冷媒创造出密封空间，冷媒在此空间中完成压缩。	主要用于家用空调压缩机，如定频压缩机和变频压缩机；也可用于冰箱压缩机、各类特种压缩机等。
	轴承	包括主轴承和副轴承。主轴承是曲轴的主支撑体，同时充当气缸上部的密封顶盖；副轴承是曲轴的副支撑体，在压缩机中充当气缸下部的密封底板，同时也是压缩机轴向止动支撑，起到类似止推轴承作用。	主要用于家用空调压缩机，如定频压缩机和变频压缩机；也可用于冰箱压缩机、各类特种压缩机等。
	曲轴	或称为偏心轴，作用类似发动机的曲柄。是压缩机电机做功的输出轴，通过它电能转化为机械能，实现冷媒的循环压缩。	主要用于家用空调压缩机，如定频压缩机和变频压缩机；也可用于冰箱压缩机、各类特种压缩机等。
	主壳体	通过主壳体固定压缩机定转子泵体部件及密封润滑，保证泵体件高效平稳运行。	主要用于家用空调压缩机，如定频压缩机和变频压缩机；也可用于冰箱压缩机。
汽车零部件	刹车盘	制动卡钳夹住刹车盘而产生制动力。	主要用于汽车刹车系统。

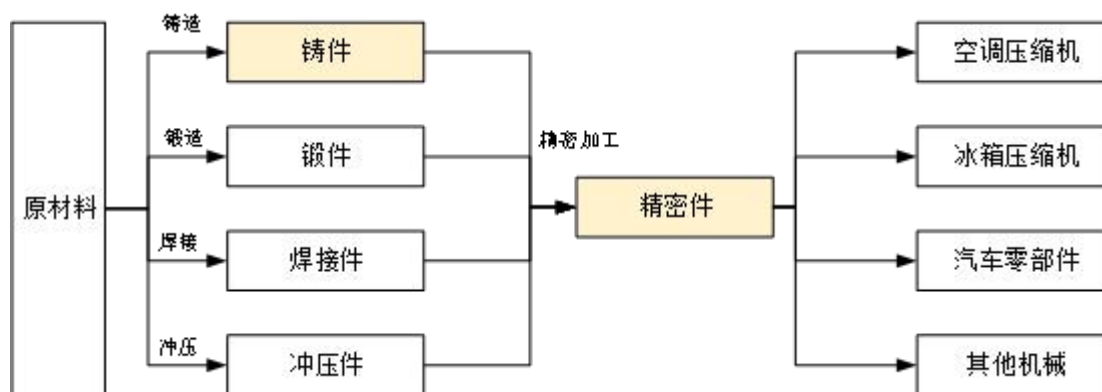
(二)公司所属行业情况

1、机械零部件行业概述

精密机械零部件制造作为一个国家装备制造业整体水平的重要衡量标准，其品类丰富性、功能性、质量技术水平决定了机械设备整体的性能、质量与可靠性。

从生产工艺来看，精密机械零部件首先通过铸造、锻造等方式形成相应的铸件、锻件等，再通过精密加工等形成符合特定设备功能需求的零部件。

图：机械零部件产业链



注：黄色方框代表公司所从事的领域

目前，我国已成为门类齐全、规模庞大、基础坚实、竞争力强的机械零部件制造大国，全行业规模以上企业达 3,000 家以上。但从产品结构看，我国机械零部件产品仍以中低端基础产品为主，高端零部件产品占比较低，同质化现象较为普遍。一些特殊、高端、对精度具有较高要求的零部件如轴承、减速器等，国产产品的竞争力仍较弱。

受益于我国制造大国、世界工厂的优势，我国机械零部件企业在全球产业链重构中逐步提升与发达国家竞争的市场地位。根据《机械通用零部件行业“十三五”发展规划》提出，至 2025 年，行业拥有一批核心技术和一批核心零部件产品，培养出 30 家高级零部件制造企业，达到同类国际企业先进水平。

2、白色家电及精密机械零部件发展概况

(1) 白色家电行业概述

家用电器主要指在家庭或类似环境中，使用的各类电气器具。根据惯例，家用电器一般分为白色家电、黑色家电两大类。

其中，白色家电主要指空调、冰箱、洗衣机等。相比黑色家电，白色家电更侧重于减轻人们劳动强度、改善生活环境及提升生活质量，也因此具有较为复杂的内部机械结构。以空调及冰箱压缩机为例，压缩机工作时内部高压且高速旋转，对主要零部件的工作面精度要求极高（以 μm 为单位），因此

对精密机械零部件具有较多的需求。

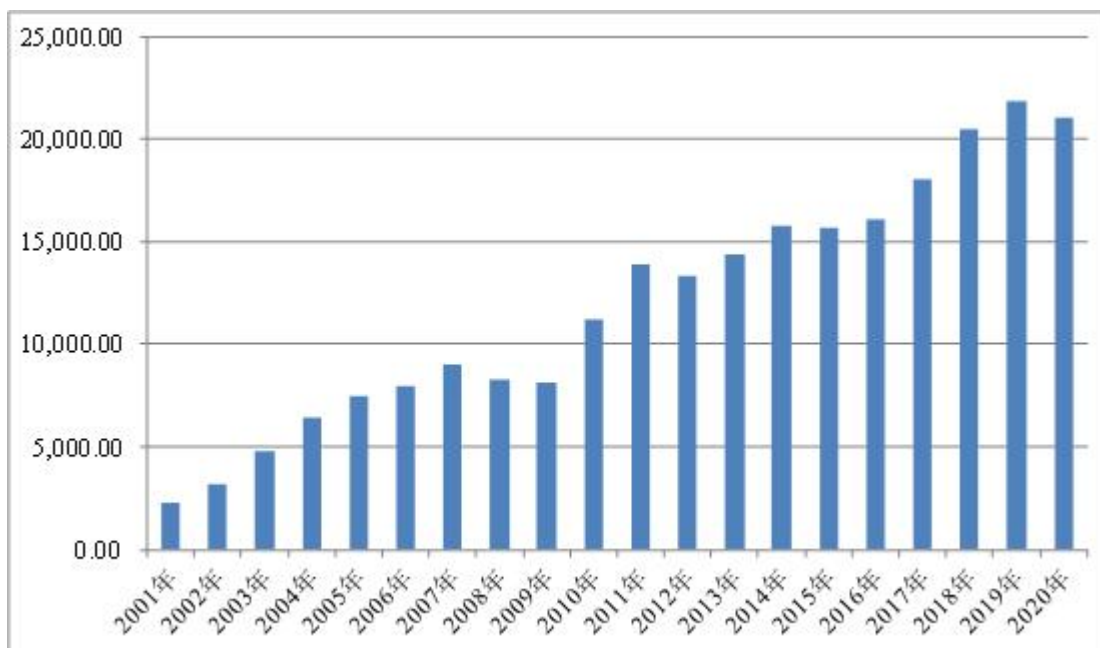
(2) 空调及相关精密零部件的发展情况

①近年来我国空调市场飞速发展，且市场份额较为集中

近年来，随着我国城镇化的比率以及居民生活水平的不断提高，我国白色家电行业发展非常迅猛，尤其是空调领域。据国家统计局数据显示：2020 年我国空调总产量为 21,064.60 万台，相比 2001 年提升了 8.11 倍。

图：新世纪以来我国空调产量快速增长

单位：万台



数据来源：统计局

我国家用空调行业已经形成了以美的集团、格力电器为主的双寡头格局。根据产业在线分析，美的集团、格力电器在 2020 冷年占据我国空调绝大部分的内销份额，两家企业的合计份额达 67.50%；海尔股份、奥克斯、海信科龙、TCL 为第二梯队的主要企业。上述六家企业的合计份额达到 92.60%。

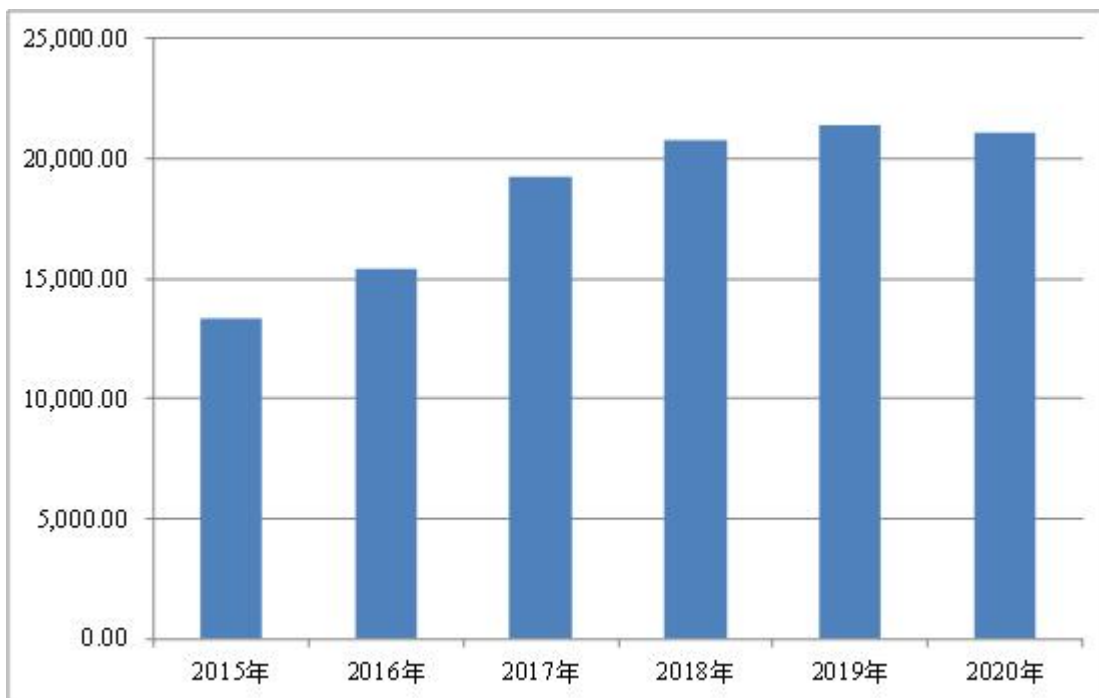
②以压缩机为代表的精密零部件增长较快，市场集中度也较高

旋转式压缩机是空调内部的主要精密零部件。在空调运行过程中，压缩机从吸气管吸入低温低压的制冷剂气体，通过电机运转带动机械结构对其压缩后，向排气管排除高温高压的制冷剂气体，为制冷循环提供动力，最终实现压缩、冷凝（放热）、膨胀、蒸发（吸热）的制冷循环过程。

受益于下游空调产量的提升，我国旋转式压缩机销量近年来取得较好的增长。如下图所示：

图：我国旋转式压缩机国内销量变动情况

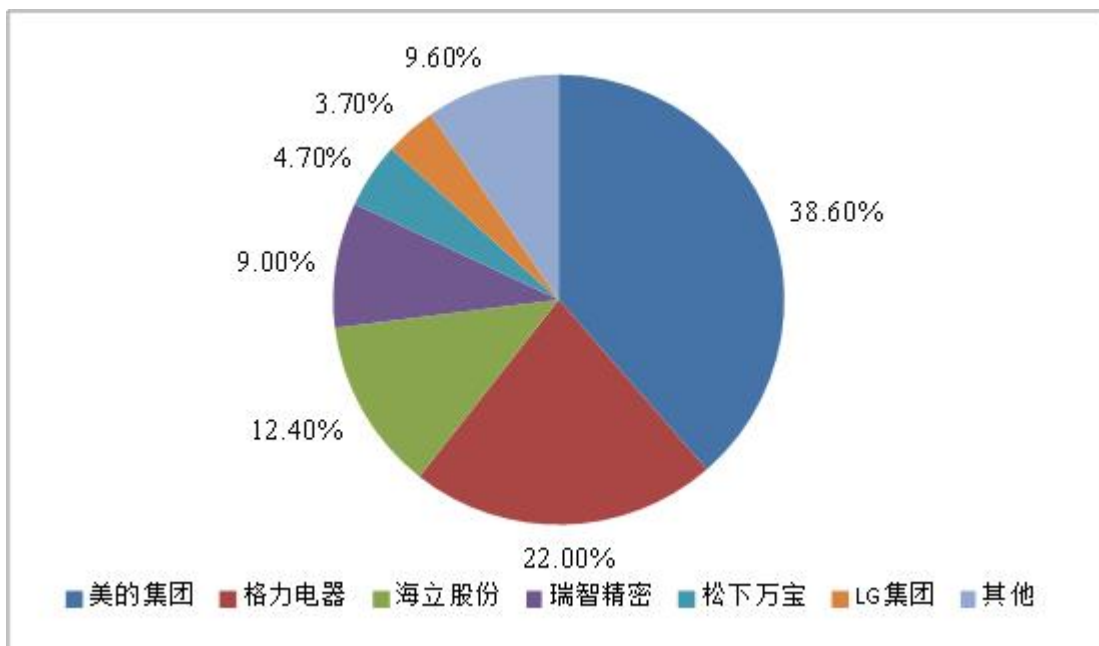
单位：万台



数据来源：Wind，产业在线

旋转式压缩机也同样呈现向行业巨头集中的趋势。2020 冷年，我国旋转式压缩机企业的销售占比情况如下图所示：

图：2020 冷年我国旋转式压缩机市场份额



资料来源：产业在线

由上图可见：美的集团、格力电器已成为我国旋转式压缩机第一梯队龙头，市场份额分别为

38.60%、22.00%；海立股份为第二梯队龙头，市场份额达到 12.40%。上述三家企业合计占有市场份额的 73.00%。

③节能、变频、智能化空调的普及将促进空调更新，有利于空调精密零部件行业长期稳定发展

近年来，我国政府对节能减排的积极推动，家电生产企业也围绕节能、变频与智能化不断对现有空调进行升级。

2017-2019 年间，我国一级能效空调的零售额占比由 31.78%增长至 57.31%（资料来源：中怡康），占比大幅提升。根据国家家用电器协会发布的 2019 版《房间空气调节器路线图》，以 2020 年、2025 年和 2030 年为 3 个时间节点，提出在 2025 年房间空调器能效水平较 2020 年提高 10%，2030 年较 2025 年再提高 20%，2025 年房间空调器的能效等级 1 级最高达到 5.5，2030 年达到 6.5。

随着新技术路线的执行，相当一部分老产品会被淘汰，将长期促进空调新旧更替，有利于空调压缩机及零部件行业长期稳定发展。

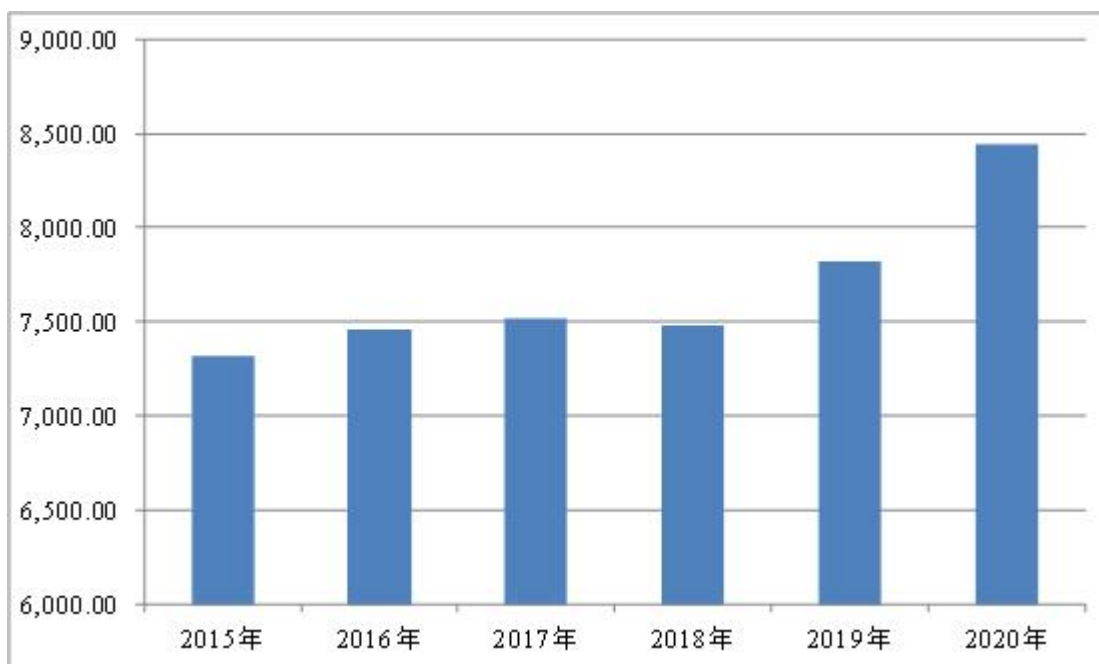
（3）冰箱及精密零部件行业情况

①冰箱使用规模较为稳定，市场空间较大

相比空调，冰箱单户使用量较低、使用寿命较长，具有较为明显的耐用消费品属性，其增长速度相对弱于空调。近年来，我国冰箱产量基本维持在 7,000 至 8,500 万台之间，总体保持一定的增长：

图：近年来我国冰箱产量

单位：万台



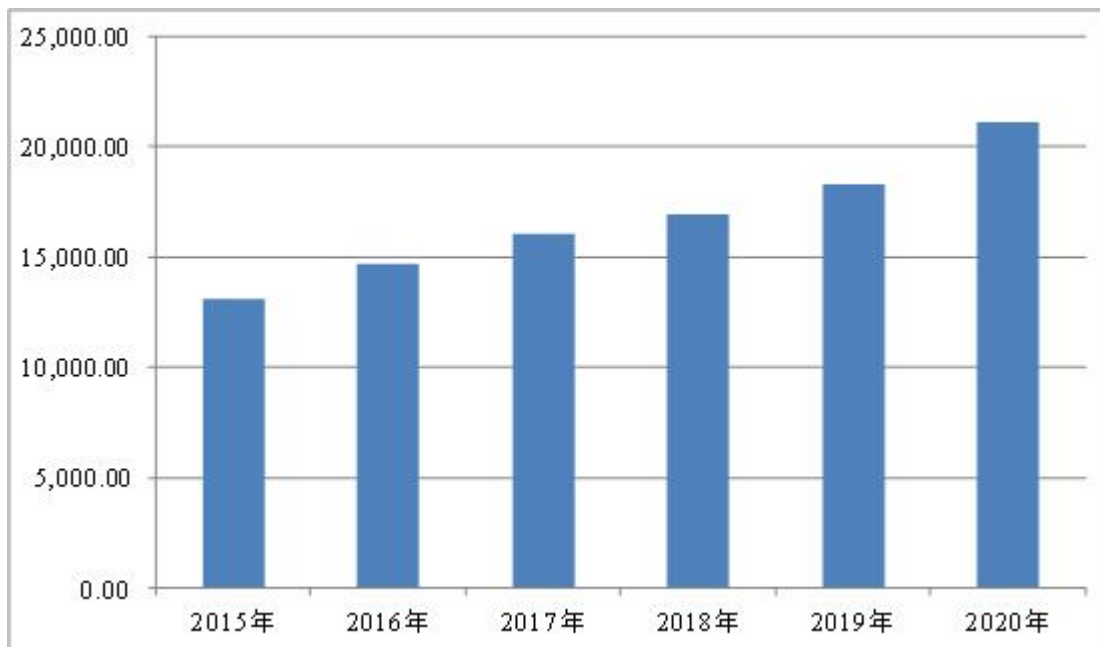
资料来源：Wind，产业在线

②冰箱内部精密零部件的使用情况

活塞式压缩机为冰箱的主要精密零部件。活塞式压缩机具有结构紧凑、振动小、噪音小，主要用于 1 匹以下小冷量场合制冷的优点。除应用于冰箱外，活塞式压缩机也应用于商用冷柜等多种产品。

图：我国冰箱压缩机销量变动情况

单位：万台



数据来源：Wind，产业在线

受益于我国冰箱产量增长、以及大型冰箱使用压缩机的数量增加，我国冰箱压缩机保持相对较快的增长速度。2020年，我国冰箱压缩机销量达到 21,099.50 万台，相比 2019 年增长了 15.15%。

3、汽车及精密零部件行业发展概况

汽车是国民经济的重要支柱行业，也是现代高端制造业的代表。

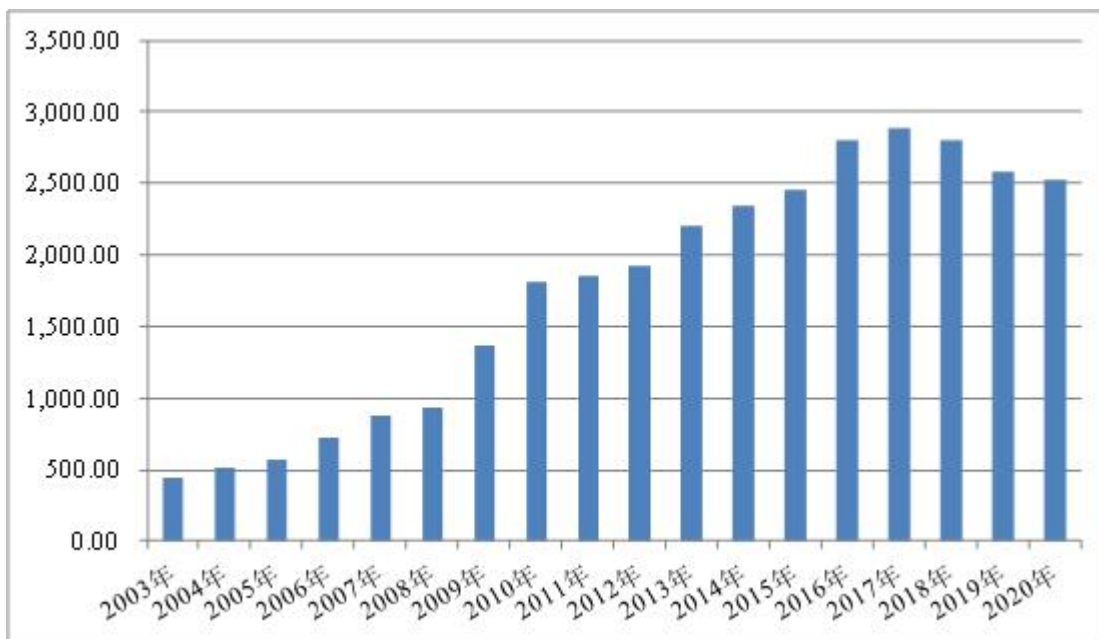
为保障出行安全并提供良好的用户体验，汽车的多个零部件均有极高的精密度要求，比如：应用于汽车动力系统的发动机部件、刹车盘部件、离合器部件，应用于汽车框架系统的导轨、门锁、升降器，应用于汽车管路系统的精密管道等。

(1) 汽车行业的供求情况

新世纪以来，我国汽车销量总体保持快速增长，至 2017 年实现汽车销量 2,887.89 万辆，相比 2003 年增长了 5.58 倍。2018 年以来，受国际经济形势等因素影响，我国汽车销量出现一定下滑。

图：2003-2020 年我国汽车销量变动

单位：万辆

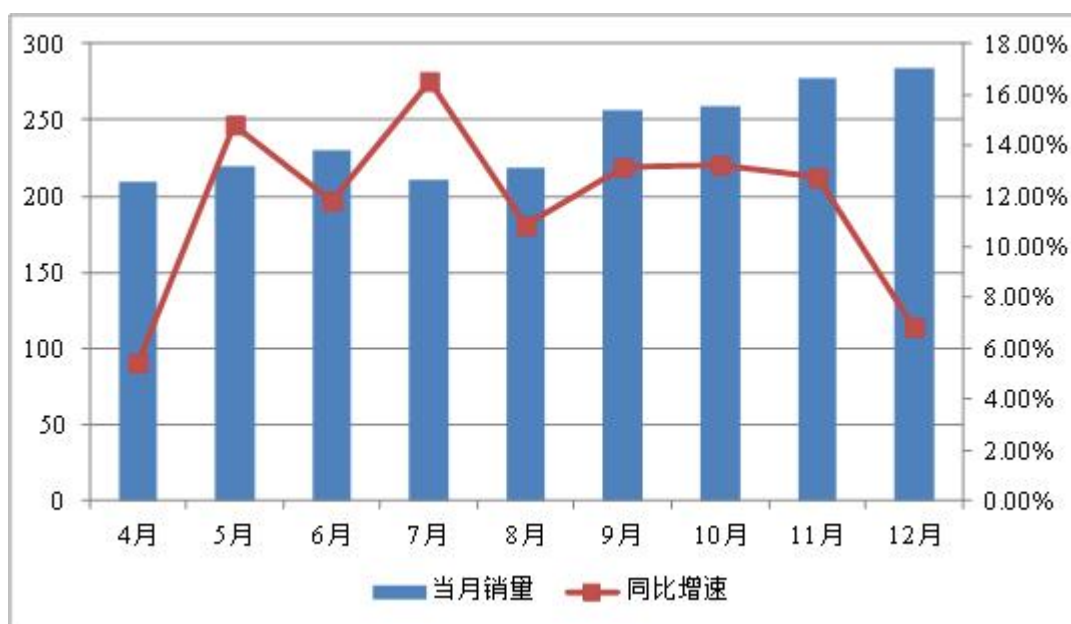


数据来源：中国汽车工业协会，Wind

在 2020 年，我国汽车销量出现较为明显的回暖趋势。虽然在年初，由于疫情影响，我国汽车销量表现不佳；但随着疫情得到控制、一系列提振消费的政策措施得到落实，并受益于新能源汽车热销，2020 年 4 月以来我国已连续 9 个月实现汽车销量同比增长：

图：2020 年 4-12 月我国汽车销量及增速

单位：万辆



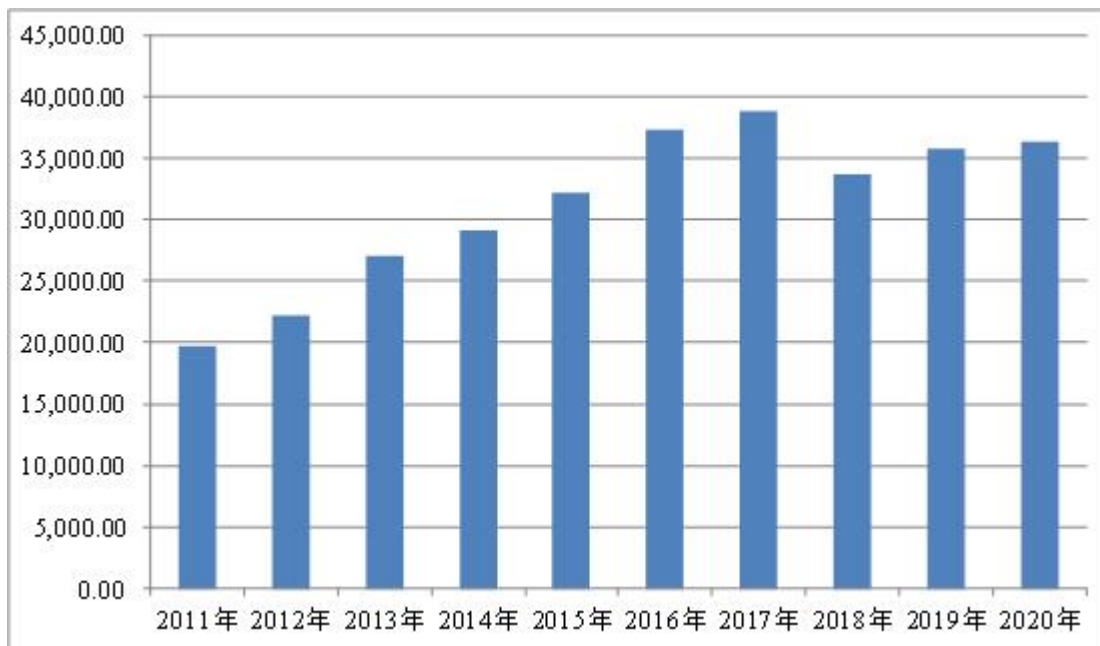
数据来源：中国汽车工业协会，Wind

(2) 我国汽车零部件行业情况介绍

根据中国汽车报报导，我国汽车零部件企业超过 10 万家，但仅占据有 20% 的市场份额，普遍存在附加值偏低、定位于低端市场、技术水平与外资存在差距的情形。

图：我国汽车零部件及配件制造营业收入

单位：亿元



数据来源：统计局，Wind

新世纪以来，随着我国企业的技术水平逐步提升，汽车零部件国产化率增加，我国汽车零部件企业的营业收入总体保持增长。尤其在 2019 年，虽然我国汽车销量同比下降，但我国汽车零部件企业的收入达 35,757.70 亿元，相比 2018 年逆势增长 5.98%，说明我国汽车零部件企业的竞争实力不断加强。

(3) 我国汽车行业仍有较大发展空间，汽车零部件行业也将随汽车行业发展、国产替代率提升而有较好的发展机会

长远来看，我国汽车行业仍有较大发展空间，主要体现在我国千人汽车保有量仍低于发达国家平均水平。按可比口径，2018 年我国汽车千人保有量为 170 辆，而美国达到近 800 辆，欧洲、日本等发达国家为 500-600 辆，在我国道路基础建设日益完善、国民消费水平不断提升的情况下，汽车将越来越多的走进城镇家庭及农村家庭，而且升级换代需求将快速提升。

随着我国汽车行业在 2020 年 4 月以来出现显著回暖，以及随着我国企业技术水平提升带来汽车零部件行业的国产化率不断提升，未来我国汽车零部件行业将保持较好的增长。

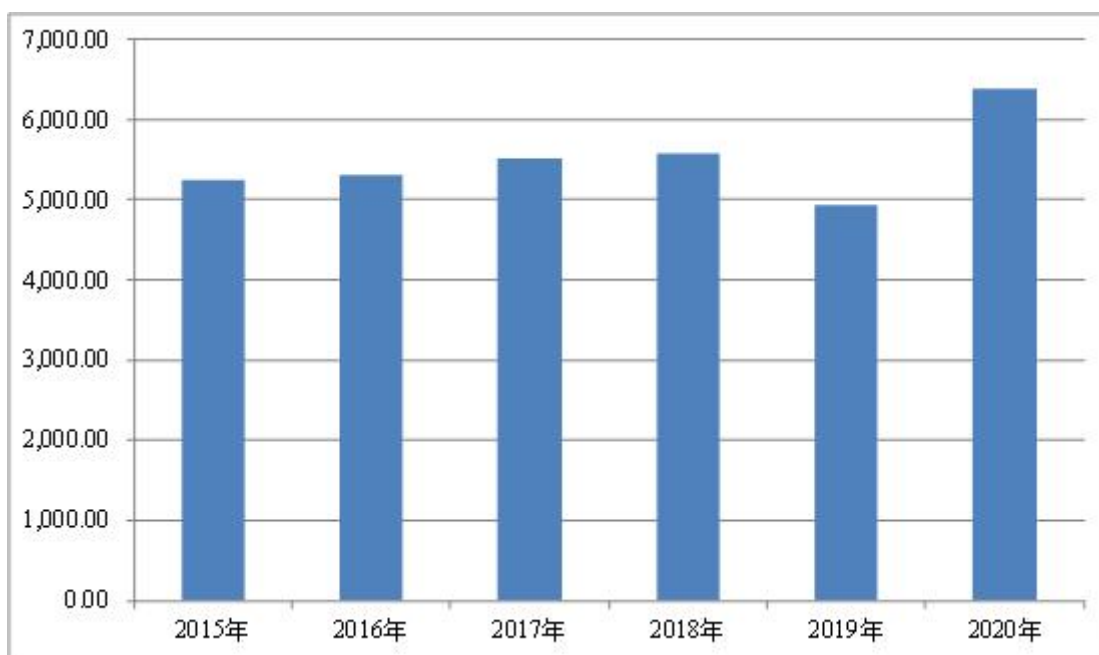
4、其他机械行业及零部件行业发展概况

目前，精密机械零部件还广泛应用于其他机械行业，如工程机械、食品机械、农用机械等，具体应用包括泵阀管件（皮带轮、轴承座、齿轮箱等）、电力部件（变压器零部件、绝缘子等）、传动部件（如减速器零部件、高精度齿轮、轴承等）。

以工程机械行业为例，工程机械主要包括挖掘机械、工程起重机械、压实机械、铲土运输机械、路面机械、混凝土机械以及工程机械专用零部件等。新世纪以来，我国工业大国的地位基本建立，我国工程机械行业的营业收入也保持较快的增长。2020 年，我国工程机械行业实现主营业务收入 6,392.00 亿元，相比 2015 年增长了 21.68%。

图：我国工程机械行业主营业务收入

单位：亿元



数据来源：统计局，Wind

零部件的质量水平关系我国机械的质量水平，随着我国机械水平的持续提升，对环保、高效等方面的要求日益提升。未来我国各类机械行业对精密机械零部件的需求还将持续增长。

(三) 公司市场地位

公司长期从事高精度机械零部件业务，并形成珠三角、长三角两大生产基地，已形成“铸造+精密加工”的一体化生产能力，产品广泛应用于压缩机、汽车零部件及其他机械等领域。

公司参与客户新产品开发测试、定制化生产、工艺持续优化的全部流程，依托高水平的生产制造实力、微米级（ μ 级）的加工精度、对客户订单需求的快速反应能力，获得了多家知名下游客户的高度认可。

目前，公司对我国空调压缩机前三强的美的集团、格力电器、海立股份，冰箱压缩机前五强中的

长虹华意、万宝集团均已实现批量供货，并进入了格兰仕等知名客户的供应商体系。

经过多年发展，公司已成长为中国铸造行业千家重点骨干企业、中国家电铸件生产基地、中国铸造行业铸铁分行业排头兵企业、中国铸造协会理事单位、广东省铸造行业协会常务副会长单位，并于 2017 年被清远市科学技术局认定为“清远市工程技术研究开发中心”，2020 年荣获中国国际铸造博览会“优质铸件金奖”。

(四)主要经营模式

(1) 采购模式

公司结合采购周期、市场价格波动及生产预测等，对主要原材料主要进行按需采购，并结合生产预测等进行一定规模的安全库存。

公司采购的主要原材料为废钢。废钢具有活跃的公开市场报价，但由于废钢本身属于非标产品，不同废钢的品质成分、加工费用、运输费用、可储存性等存在差异，导致实际采购价格存在差异。公司参考废钢的公开市场价格走势，并结合近期本地的实际供需情况，对不同废钢供应商进行询价，结合废钢的实际品质、供应商的历史合作情况、供应商本次报价及可购买数量等，选定供应商。

废钢的价格受到宏观经济的较大影响，价格波动较大。公司主要根据生产需求购买废钢，同时也结合生产预测及对市场价格波动的预期，相应增加或减少安全库存。

废钢到货后，公司对废钢品质进行抽检，确保废钢品质符合进料要求；在铸造环节，公司持续对铁水采样检验成分，根据检验结果添加合金或不同成分的废钢，以达到预定的产品性能。

(2) 生产模式

公司生产的精密机械零部件属于非标准化产品，需根据下游客户的需求进行定制化生产，采用“以销定产”为主与“提前备货”相结合的生产模式。

①自主生产

公司的 PMC 部门和生产部门根据客户订单计划，结合车间生产能力及库存情况，对客户订单进行评审。评审通过后，PMC 部门制定生产计划并由生产部门执行相应的生产指令，各车间按照计划组织生产。

公司的产品形态包括铸件、精密件，根据客户的订单需求，上述产品均可直接对外销售。近年来，随着公司不断延伸加工深度、扩产精密加工产能，公司以铸件形态实现的销售占比持续降低、精密件的销售占比明显提升，产品附加值得到显著增加。

②委外加工

公司对部分型号产品的部分加工环节存在委外加工的情形。在该模式下，公司提供铸件，由委外厂商根据公司的技术要求进行加工。公司根据客户的需求选择合适的委外加工供应商，通过定期的现场

检查及全程技术指导，严格把控产品质量。

（3）销售模式

公司生产的精密机械零部件具有较强的定制属性，报告期内均以直销方式实现销售，不存在经销情形。

对美的集团、格力电器、华意压缩机，公司采用寄售（VMI）模式进行销售。公司根据客户的需求计划将货物送至客户指定仓库，客户根据需求自行领用。

对其他客户，公司采用签收模式进行销售。在该模式下，公司将货物交付给购买方，购买方签收货物后公司确认收入。

（4）定价模式

公司产品的定价方式主要为“原材料成本+费用+合理利润”。公司结合成本费用、产能负荷、市场供需等信息，与客户谈判定价；之后，公司与客户主要采用“价格联动”的定价方式，根据原材料价格每月变动情况，对价格进行相应调整，以保持合理的利润水平。

（五）公司经营情况及业绩驱动因素

报告期内，面临全球政治经济环境复杂多变、国内疫情不断反复、人员短缺等一系列困难，公司积极应对、努力保障正常的生产运营，依托高水平的生产制造实力、微米级（ μ 级）的加工精度、对客户订单需求的快速反应能力，进一步巩固自身技术优势、积极拓展优质客户资源，加强内部控制、提升经营管理效率，实现了营业收入 36,261.03 万元，同比上升 9.33%，主要系受产销规模增长及原材料价格上升的影响；归属于上市公司股东的净利润 5,217.32 万元，同比增长 3.05%，盈利能力持续增加。

二、核心竞争力分析

（一）重点客户服务优势

公司自成立以来始终专注于精密机械零部件行业，并围绕行业重点客户进行开拓，已在 2009 年、2012 年分别进入家电巨头美的集团、格力电器的供应商体系。公司依托于高水平的生产制造实力、良好的质量控制及较强的研发设计能力，紧密围绕重点客户的重点经营区域，设置了珠三角、长三角两大生产基地，为客户就近提供服务，确保了供货及服务的稳定性。

公司对重点客户的服务情况为公司积累了良好的口碑。随着公司产能不断扩充，公司也陆续拓展更多行业知名客户，如公司对空调压缩机第三大企业海立股份于 2020 年 10 月实现批量供货；公司在冰箱压缩机领域也拓展了长虹华意（冰箱压缩机龙头企业）、万宝集团（冰箱压缩机前五企业）等客户。

（二）一体化生产优势

公司长期坚持投入高精度机械零部件业务，并通过延伸产业链，提升加工深度，获得更高的产品附加值。目前，公司已将自身生产与技术能力涵盖模具设计、铸造、精密加工的一体化加工流程，从而能更好把控产品质量、提升供货稳定性，并能根据客户的需求定制设计产品，提高公司产品的附加值。

（三）技术工艺优势

公司自设立以来一直注重自主研发，并以技术创新为导向，已经成功掌握了压缩机核心零部件的铸造及精密加工技术，形成了相应的专利和非专利技术。公司拥有一支具有丰富研发经验且长期从事该行业的专家和资深工程技术人员组成的研发团队，配备了齐全的试验和检测专用设备，优秀的研发团队为整体研发工作打下了坚实的人才基础。此外，公司现有的主要技术研发模式是与美的集团、格力电器等优质客户协同研发，将客户需求及反馈融入到工艺设计、研发、生产、加工以及服务的全过程中，有效提高了公司前瞻性产品研发能力。

目前，在铸造方面，公司掌握了模具设计、潮模砂造型、制芯、原料配方、电炉熔炼、自动浇注生产工艺及光谱分析等先进检测手段；精密加工方面，公司积累了数控机床控制、工装夹具设计、刀具选用、加工环境温湿度控制、产品检测等方面的大量经验，已具备对复杂结构、高精度零部件的批量化生产能力，公司精密加工精度已达到微米级（ μ 级），且加工部件品质稳定。同时随着制造经验的持续积累，公司不断结合实验和实践，持续优化工艺设计及技术参数，优化改进精密加工生产线，从而保证零部件产品的品质、性能和精度均保持在较高水准。

（四）管理优势

精密机械零部件领域具有产品种类众多、批号众多、生产工艺不一、流程较长的特点，对企业的管理能力也提出了一定的要求。公司的员工普遍在行业内有多年的工作经验，尤其是中高层管理人员大多自公司成立初期在公司工作至今，积累了较强的生产管理经验，制定了符合行业特点的管理体系。

公司目前已建立了健全的精益管理（MBS）体系，通过实施“品质改善”及“全员自主维护保养”等精益项目，在流程和品质控制等生产管理等方面进行不断提升优化，使公司的生产效率、产品品质都得到改进，增强了公司的核心竞争力；公司通过建立、实施和保持 ISO9001 质量管理体系，对品质进行全程把控，从而提升了公司的市场竞争力。

三、主营业务分析

概述

参见“一、报告期内公司从事的主要业务”相关内容。

主要财务数据同比变动情况

单位：元

	本报告期	上年同期	同比增减	变动原因
营业收入	362,610,310.24	331,657,341.10	9.33%	
营业成本	253,350,584.84	225,755,262.98	12.22%	
销售费用	2,290,486.89	2,332,271.83	-1.79%	
管理费用	14,518,239.32	14,142,206.83	2.66%	
财务费用	9,894,854.84	8,829,110.98	12.07%	
所得税费用	11,179,938.52	9,447,885.89	18.33%	
研发投入	14,257,807.47	14,969,646.13	-4.76%	
经营活动产生的现金流量净额	22,276,874.53	31,032,764.68	-28.21%	
投资活动产生的现金流量净额	-25,490,089.69	-44,528,360.15	42.76%	主要系购建长期资产减少所致
筹资活动产生的现金流量净额	515,440,499.89	19,326,935.87	2,566.95%	主要系公司首次公开发行股票新增募集资金所致
现金及现金等价物净增加额	512,227,284.73	5,831,340.40	8,684.04%	主要系公司首次公开发行股票新增募集资金所致

公司报告期利润构成或利润来源发生重大变动

公司报告期利润构成或利润来源没有发生重大变动。

营业收入构成

单位：元

	本报告期		上年同期		同比增减
	金额	占营业收入比重	金额	占营业收入比重	
营业收入合计	362,610,310.24	100%	331,657,341.10	100%	9.33%
分行业					
通用设备制造业	362,549,447.02	99.98%	331,617,232.95	99.99%	9.33%
其他	60,863.22	0.02%	40,108.15	0.01%	51.75%
分产品					
铸件	57,949,918.06	15.98%	85,621,971.62	25.82%	-32.32%
精密件	295,786,655.11	81.57%	245,907,166.34	74.14%	20.28%
加工服务	8,812,873.85	2.43%	88,094.99	0.03%	9,903.83%
其他	60,863.22	0.02%	40,108.15	0.01%	51.75%
分地区					
境内	362,610,310.24	100.00%	331,657,341.10	100.00%	9.33%

占公司营业收入或营业利润 10%以上的行业、产品或地区情况

适用 不适用

单位：元

	营业收入	营业成本	毛利率	营业收入比上年同期增减	营业成本比上年同期增减	毛利率比上年同期增减
分行业						
通用设备制造业	362,549,447.02	253,318,657.21	30.13%	9.33%	12.22%	-1.80%

分产品						
铸件	57,949,918.06	51,393,579.27	11.31%	-32.32%	-30.68%	-2.09%
精密件	295,786,655.11	197,128,237.70	33.35%	20.28%	30.11%	-5.03%
分地区						
境内	362,610,310.24	253,350,584.84	30.13%	9.33%	12.22%	-1.80%

公司主营业务数据统计口径在报告期发生调整的情况下，公司最近 1 期按报告期末口径调整后的主营业务数据

适用 不适用

四、非主营业务分析

适用 不适用

单位：元

	金额	占利润总额比例	形成原因说明	是否具有可持续性
资产减值	-4,322,258.50	-6.82%	按公司减值政策计提	否
营业外收入	10.12	0.00%		否
营业外支出	324,885.87	0.51%	滞纳金支出、对外捐赠形成	否

五、资产及负债状况分析

1、资产构成重大变动情况

单位：元

	本报告期末		上年末		比重增 减	重大变动说明
	金额	占总资产比例	金额	占总资产比例		
货币资金	518,458,155.35	35.15%	3,853,729.82	0.42%	34.73%	主要系公司首次公开发行股票新增募集资金所致
应收账款	284,414,912.13	19.28%	231,780,243.03	25.45%	-6.17%	
存货	73,472,135.94	4.98%	83,240,790.32	9.14%	-4.16%	
固定资产	395,125,356.12	26.79%	388,263,032.60	42.62%	-15.83%	
在建工程	113,048,206.20	7.66%	82,557,436.54	9.06%	-1.40%	
使用权资产	754,322.87	0.05%	1,508,645.74	0.17%	-0.12%	
短期借款	260,330,000.00	17.65%	205,510,000.00	22.56%	-4.91%	
合同负债	184,994.21	0.01%	50,280.62	0.01%	0.00%	
长期借款	4,000,000.00	0.27%	12,300,000.00	1.35%	-1.08%	

2、主要境外资产情况

适用 不适用

3、以公允价值计量的资产和负债

适用 不适用

单位：元

项目	期初数	本期公允价值变动损益	计入权益的累计公允价值变动	本期计提的减值	本期购买金额	本期出售金额	其他变动	期末数
金融资产								
应收款项融资	48,191,612.46						-9,311,022.41	38,880,590.05
上述合计	48,191,612.46						-9,311,022.41	38,880,590.05
金融负债	0.00							0.00

其他变动的内容

无

报告期内公司主要资产计量属性是否发生重大变化

是 否

4、截至报告期末的资产权利受限情况

项目	期末余额（元）	受限原因
货币资金	3,942,514.09	保证金
应收账款	87,500,000.00	质押
固定资产	126,053,687.77	抵押担保借款
无形资产	33,173,154.58	抵押担保借款
合计	250,669,356.44	

六、投资状况分析

1、总体情况

适用 不适用

报告期投资额（元）	上年同期投资额（元）	变动幅度
60,126,388.28	37,201,618.65	61.62%

2、报告期内获取的重大的股权投资情况

适用 不适用

3、报告期内正在进行的重大的非股权投资情况

☑适用 ☐不适用

单位：元

项目名称	投资方式	是否为固定资产投资	投资项目涉及行业	本报告期投入金额	截至报告期末累计实际投入金额	资金来源	项目进度	预计收益	截止报告期末累计实现的收益	未达到计划进度和预计收益的原因	披露日期（如有）	披露索引（如有）
广东扬山联合精密制造股份有限公司年产 3 万吨空调压缩机零部件、汽车零部件、机器人零部件、光刻机零部件铸件项目	自建	是	通用设备制造业	2,107,266.10	33,620,000.00	自筹资金	67.24%	0.00	0.00	不适用		
广东扬山联合精密制造股份有限公司新增年产 3800 万件空调压缩机部件、200 万件刹车盘及研发中心扩建项目	自建	是	通用设备制造业	16,917,730.88	66,198,419.91	募集资金	47.61%	0.00	0.00	不适用		
安徽精密零部件产业化建设项目	自建	是	通用设备制造业	932,745.84	109,745,554.45	募集资金、自筹资金	79.73%	0.00	0.00	不适用		
安徽技术压缩机核心部件生产项目	自建	是	通用设备制造业	2,092,139.30	100,152,000.00	自筹资金	77.04%	0.00	0.00	不适用		
安徽压缩机壳体产业化建设项目	自建	是	通用设备制造业	7,639,140.67	18,248,185.28	募集资金、自筹资金	14.18%	0.00	0.00	不适用		
合计	--	--	--	29,689,022.79	327,964,159.64	--	--	0.00	0.00	--	--	--

4、金融资产投资

(1) 证券投资情况

适用 不适用

公司报告期不存在证券投资。

(2) 衍生品投资情况

适用 不适用

公司报告期不存在衍生品投资。

5、募集资金使用情况

适用 不适用

(1) 募集资金总体使用情况

适用 不适用

单位：万元

募集年份	募集方式	募集资金总额	本期已使用募集资金总额	已累计使用募集资金总额	报告期内变更用途的募集资金总额	累计变更用途的募集资金总额	累计变更用途的募集资金总额比例	尚未使用募集资金总额	尚未使用募集资金用途及去向	闲置两年以上募集资金金额
2022年	首次公开发行股票	51,942.92	4,462.53	4,462.53	0.00	0.00	0.00%	47,480.39	存放于专项账户	0.00
合计	--	51,942.92	4,462.53	4,462.53	0.00	0.00	0.00%	47,480.39	--	0.00

募集资金总体使用情况说明

经中国证券监督管理委员会《关于核准广东扬山联合精密制造股份有限公司首次公开发行股票的批复》（证监许可[2022]1046号）核准，公司向社会公众公开发行人民币普通股（A股）2,698.3334万股，每股发行价格为19.25元，募集资金总额为人民币519,429,179.50元，扣除相关不含税发行费用人民币70,642,944.54元后，实际募集资金净额为人民币448,786,234.96元。光大证券股份有限公司已于2022年6月27日将扣除保荐承销费（不含税）人民币44,625,311.14元后的余款人民币474,803,868.36元划入联合精密公司募集资金专户。大华会计师事务所（特殊普通合伙）对募集资金到位情况进行了审验，于2022年6月27日出具了大华验字[2022]000377号《验资报告》。公司设立了募集资金专项账户，对募集资金的存放和使用进行专户管理。公司或公司及负责募投项目实施的子公司与保荐机构、募集资金存放银行签订了《募集资金三方监管协议》。

(2) 募集资金承诺项目情况

☑适用 ☐不适用

单位：万元

承诺投资项目和超募资金投向	是否已变更项目(含部分变更)	募集资金承诺投资总额	调整后投资总额(1)	本报告期投入金额	截至期末累计投入金额(2)	截至期末投资进度(3) = (2)/(1)	项目达到预定可使用状态日期	本报告期实现的效益	是否达到预计效益	项目可行性是否发生重大变化
承诺投资项目										
广东扬山联合精密制造股份有限公司新增年产 3800 万件空调压缩机部件、200 万件刹车盘及研发中心扩建项目	否	13,904.31	13,904.31	0	0	0.00%			否	否
安徽精密零部件产业化建设项目	否	10,645.23	10,645.23	0	0	0.00%			否	否
安徽压缩机壳体产业化建设项目	否	11,329.08	11,329.08	0	0	0.00%			否	否
补充流动资金	否	9,000	9,000	0	0	0.00%			否	否
承诺投资项目小计	--	44,878.62	44,878.62	0	0	--	--		--	--
超募资金投向										
无	否								不适用	否
合计	--	44,878.62	44,878.62	0	0	--	--	0	--	--
未达到计划进度或预计收益的情况和原因(分具体项目)	不适用									
项目可行性发生重大变化的情况说明	无									
超募资金的金额、用途及使用进展情况	不适用									
募集资金投资项目实施地点变更情况	不适用									
募集资金投资项目实施方式调整情况	不适用									
募集资金投资项目先期投入及置换情况	不适用									
用闲置募集资金暂时补充流动资金情况	不适用									
项目实施出现募集资金结余的金额及原因	不适用									
尚未使用的募集资金用途及去向	截至 2022 年 6 月 30 日，尚未使用的募集资金 474,803,868.36 元，存放于募集资金专用账户中，后续继续投入募投项目。									
募集资金使用及披露中存在的问题或其他情况	无									

(3) 募集资金变更项目情况适用 不适用

公司报告期不存在募集资金变更项目情况。

七、重大资产和股权出售**1、出售重大资产情况**适用 不适用

公司报告期末未出售重大资产。

2、出售重大股权情况适用 不适用**八、主要控股参股公司分析**适用 不适用

主要子公司及对公司净利润影响达 10%以上的参股公司情况

单位：元

公司名称	公司类型	主要业务	注册资本	总资产	净资产	营业收入	营业利润	净利润
安徽扬山联合精密技术有限公司	子公司	压缩机零部件的研发、生产和销售	50,000,000.00	472,091,018.84	84,259,454.25	205,757,377.76	32,832,386.28	25,595,896.47
安徽扬山联合精密制造有限公司	子公司	压缩机零部件精密件的生产	10,000,000.00	48,730,489.05	17,507,819.96	18,102,290.92	1,047,155.59	862,176.71
广东盛力贸易发展有限公司	子公司	压缩机零部件精密件的深加工	20,000,000.00	63,976,162.33	33,039,206.07	31,068,445.49	5,236,194.16	3,881,313.48
佛山市天天盈再生资源有限公司	子公司	租赁服务业	5,000,000.00	7,129,417.10	5,164,730.30	5,164,730.30	387,305.91	367,940.61
阳山伟盛金属有限公司	子公司	租赁服务业	23,600,000.00	17,488,190.36	17,380,450.06	1,024,342.68	317,484.26	317,492.93

报告期内取得和处置子公司的情况

适用 不适用

主要控股参股公司情况说明

九、公司控制的结构化主体情况

适用 不适用

十、公司面临的风险和应对措施

（一）市场竞争加剧的风险

随着我国制造业转型升级、落后产能淘汰、市场份额向头部企业集中，目前我国已形成一批具有相当竞争力的精密机械零部件企业。未来，在国家政策扶持、下游市场需求持续增长的背景下，国内具有一定规模的精密机械零部件企业通过自建产能、产业并购等方式持续扩大产能，并通过自主研发及引入先进设备等提升产品技术水平，行业竞争将日趋激烈，价格压力将大幅提高。公司若不能保持产品的先进性、质量及供货的稳定性，服务好现有客户并及时开拓新的利润增长点，将可能在市场竞争中出现不利情形。

公司将继续立足主业，一方面坚持对现有产品进行研发与创新，持续提升产品品质和生产效率，另一方面加强对新产品的研发力度，促进新产品的商业化进程。从而持续增强产品竞争力，拓展优质客户，提高公司的市场地位和盈利能力，提升公司的综合实力。

（二）客户集中度较高及大客户依赖的风险

公司对前五大客户的销售占比处于较高水平，对第一大客户美的集团存在重大依赖。公司下游行业具有高集中度的特点。如果主要客户由于自身原因或宏观经济环境的重大不利变化减少对公司产品的需求，而公司又不能及时拓展其他新的客户，将导致公司面临经营业绩下滑的风险。

公司将不断开拓新客户、深挖优质大型客户，紧跟客户的发展步伐；持续投建产能，拓展并加深与其他空调压缩机客户的合作，并逐步开拓冰箱压缩机、汽车零部件等其他应用领域产品，增强收入多元化，降低销售市场和客户集中的风险。

（三）主要原材料价格波动的风险

公司与主要客户签订的合同中，虽然已在销售定价方面体现了主要原材料的价格变动影响，但若原材料价格持续下跌，而公司在价格高位储备了较多的原材料，则可能导致公司的生产成本偏高，原材料的价格无法完全转嫁给下游客户进而对公司产生不利影响。

对此，公司在销售价格方面，按照合同约定及时进行价格调整，适当转嫁原材料上涨所带来的风险；在生产成本控制方面，加大研发力度，通过技术创新、改进工艺达到降低生产成本的目的；在采购

控制方面，拓展原材料渠道降低采购成本，利用规模化采购优势与供应商建立长期稳定的合作关系，对主要原材料的价格走势进行动态跟踪，在价格处于低点时适度增加储备，在价格呈上升阶段时，通过提前预付款等方式锁定价格，以规避原材料价格上涨的风险。

（四）毛利率变动风险

虽然与客户主要采用“价格联动”的定价方式，原材料价格变动情况对利润影响较小，但为应对日趋激烈的竞争，公司需持续扩大生产规模，改进生产工艺，降低生产成本。若未来人工成本、电费等持续上涨，或出现宏观经济环境恶化、下游应用行业需求下降、产品价格降低等不利影响因素，而公司无法通过开发新的高毛利率产品或通过规模化生产降低单位固定成本，则公司主营业务毛利率将可能持续下降，对公司整体经营业绩产生较大不利影响。

公司将继续聚焦铸造的全产业链业务，结合目前公司的技术储备、质量优势、资源优势，扩大铸件、精密件的产能规模，降低单位成本、加强规模优势；另一方面，公司将增加精密件产品占比，形成以高附加值产品为主的产品结构。此外，公司还将拓展家电、汽车、其他机械领域的全领域应用，以提高公司的盈利能力。

（五）应收账款较高风险

公司销售模式以赊销为主，应收账款余额随着销售规模扩大而相应持续增加，占用了公司较多的资金，若不能及时回款，则将导致公司存在资金周转困难的风险，或承担较高资金成本，对公司的经营业绩及资信状况产生不利影响。

公司将重视客户风险管理，分析客户信用风险，制定回款计划等措施来加大应收账款回收力度，降低公司应收账款的坏账风险。对超过回款期的应收账款加大催收力度，必要时采取法律措施。

（六）新冠疫情风险

由于公司所处的精密机械零部件行业以及下游的空调压缩机、冰箱压缩机等行业均属于劳动密集型行业，延迟复工或停工停产等防疫措施对公司所处行业及下游行业的生产经营造成一定影响。如果未来国内疫情发生不利变化，或者国外疫情长时间存续并影响国内相关产业链，均可能对公司经营业绩造成不利影响。

公司将严格按照国家规定，切实做好贯彻落实疫情防控工作，建立健全整体防控体系，做到全面管控风险，妥善有序地安排生产，竭力降低疫情对公司财务状况、经营成果产生的不利影响。

第四节 公司治理

一、报告期内召开的年度股东大会和临时股东大会的有关情况

1、本报告期股东大会情况

会议届次	会议类型	投资者参与比例	召开日期	披露日期	会议决议
2022 年第一次临时股东大会	临时股东大会	100.00%	2022 年 03 月 03 日		1、审议通过了《关于预计公司及子公司 2022 年度向银行等金融机构申请融资的议案》 2、审议通过了《关于预计公司及子公司 2022 年度接受关联方担保的议案》 3、审议通过了《关于公司拟签订投资协议议案》 4、审议通过了《关于公司拟设立子公司并购买土地使用权的议案》
2021 年度股东大会	年度股东大会	100.00%	2022 年 03 月 23 日		1、审议通过了《关于公司 2021 年度董事会工作报告的议案》 2、审议通过了《关于公司 2021 年度监事会工作报告的议案》 3、审议通过了《关于公司 2021 年度财务决算报告的议案》 4、审议通过了《关于公司 2022 年度财务预算报告的议案》 5、审议通过了《关于聘请公司 2022 年度审计机构的议案》 6、审议通过了《关于公司独立董事 2022 年度津贴的议案》 7、审议通过了《关于修订〈广东扬山联合精密制造股份有限公司章程（草案）〉的议案》 8、审议通过了《关于修订公司内控制度的议案》 9、审议通过了《关于对公司 2021 年度关联交易予以确认的议案》 10、审议通过了《关于利润分配方案的议案》 11、审议通过了《关于补选公司独立董事的议案》

2、表决权恢复的优先股股东请求召开临时股东大会

适用 不适用

二、公司董事、监事、高级管理人员变动情况

适用 不适用

姓名	担任的职务	类型	日期	原因
王力	独立董事	离任	2022 年 03 月 23 日	个人原因辞职
赵海东	独立董事	被选举	2022 年 03 月 23 日	补选

三、本报告期利润分配及资本公积金转增股本情况

适用 不适用

每 10 股送红股数（股）	0
每 10 股派息数（元）（含税）	2.50
分配预案的股本基数（股）	107,933,334
现金分红金额（元）（含税）	26,983,333.50
以其他方式（如回购股份）现金分红金额（元）	0.00
现金分红总额（含其他方式）（元）	26,983,333.50
可分配利润（元）	166,922,376.85
现金分红总额（含其他方式）占利润分配总额的比例	100%
本次现金分红情况	
其他	
利润分配或资本公积金转增预案的详细情况说明	
公司于 2022 年 8 月 26 日召开第二届董事会第八会议和第二届监事会第六次会议，审议通过了《关于 2022 年半年度利润分配预案》，以公司总股本 107,933,334 股为基数，向全体股东按每 10 股派发现金股利 2.5 元（含税），共计派发现金股利不超过 26,983,333.50 元。在利润分配预案实施前，公司总股本如发生变动，将按照分配总额不变的原则对分配比例进行调整。	

四、公司股权激励计划、员工持股计划或其他员工激励措施的实施情况

适用 不适用

公司报告期无股权激励计划、员工持股计划或其他员工激励措施及其实施情况。

第五节 环境和社会责任

一、重大环保问题情况

上市公司及其子公司是否属于环境保护部门公布的重点排污单位

是 否

报告期内因环境问题受到行政处罚的情况

公司或子公司名称	处罚原因	违规情形	处罚结果	对上市公司生产经营的影响	公司的整改措施
无	无	无	无	无	无

参照重点排污单位披露的其他环境信息

无

在报告期内为减少其碳排放所采取的措施及效果

适用 不适用

未披露其他环境信息的原因

公司及子公司不存在环境污染的情况，不属于环境保护部门公布的重点排污单位。

二、社会责任情况

报告期内，公司积极履行社会责任，持续推动与股东、债权人、员工和供应商等利益相关方的共赢发展，承担起对国家、社会、自然环境与资源，以及利益相关方的责任，实现多方共赢。

（一）投资者权益

公司在坚持战略发展规划的基础上，持续完善公司治理结构、重视投资者的权益保护，公平、公正地对待投资者，严格按照《公司章程》、《股东大会议事规则》等相关法律、法规、规章制度的要求，加强内部控制管理力度，在机制上保证对所有股东的一视同仁。为保证信息披露的合规性，增强公司透明度，保护投资者的合法权益，公司严格按照法律、法规和《公司章程》的相关规定建立了信息披露制度，做到公平、及时、准确、真实、完整地进行信息披露，并通过电子邮箱、公司网站、投资者热线电话、投资者关系互动平台与投资者保持即时有效沟通。同时，公司在充分考虑和听取股东（特别是公众投资者）、独立董事和监事会意见的基础上制定股东利润分配方案，建立对投资者持续、稳定、科学合理的回报机制。

（二）员工权益保护

公司严格遵守《劳动法》和《劳动合同法》，依法保护职工的合法权益，积极引进各层次优秀人才，一方面通过科学合理的考核激励制度为员工提供公平的工作、学习、成长及晋升机会，另一方面，通过内部人才流通机制，让员工有机会在不同的领域展示自我、提升自我。为了鼓励员工在公司长期发展，

公司提供体贴入微的员工福利和丰富多彩的业余生活，以提高员工的满意度。通过具有人文关怀的企业文化营造了开放进取的工作氛围，调动了员工的工作积极性和创造性。

（三）供应商、客户权益保护

公司自成立以来致力于与供应商、客户通力协作，在经济活动中秉承诚实守信、公平公正、平等互利的原则，实现互利共赢。在产品供应上，公司严控产品质量，为客户提供优质的产品和服务。

（四）环境保护和可持续发展

公司在创造经济效益的同时，一贯注重安全生产、环境保护和污染防治工作，严格遵守国家关于环境保护方面的法律法规，通过引进新工艺、新设备和精益管理等措施，在确保客户满意的同时，追求节能环保，大力发展循环经济，不断提高资源综合利用水平，履行企业对环境保护和可持续发展做出的承诺。报告期内，公司严格按照有关环保法规及相应标准加强废水、废气、废渣的综合治理，加强环保培训工作，完善环保管理体系建设、低碳化的经营管理等措施，使得各项环境监测数据均符合国家达标排放标准，切实推进企业与环境的可持续发展。

（五）公共关系和社会公益事业

公司坚守初心不改，积极履行责任使命。公司秉持做一家好企业的理想，时刻铭记企业社会责任，为社会做出贡献、为客户创造价值、为股东创造财富、为员工带来幸福。报告期内，在兼顾公司、股东及其他相关方利益的情况下，稳健推动企业高质量发展，积极创造就业机会，坚持依法纳税的情况下，积极参与社会公益事业，将追求利润和承担社会责任有机融合在一起，实现企业经济价值与社会价值之间的良性互动，创造共享价值，推动企业与社会的可持续发展。

第六节 重要事项

一、公司实际控制人、股东、关联方、收购人以及公司等承诺相关方在报告期内履行完毕及截至报告期末超期未履行完毕的承诺事项

适用 不适用

公司报告期不存在由公司实际控制人、股东、关联方、收购人以及公司等承诺相关方在报告期内履行完毕及截至报告期末超期未履行完毕的承诺事项。

二、控股股东及其他关联方对上市公司的非经营性占用资金情况

适用 不适用

公司报告期不存在控股股东及其他关联方对上市公司的非经营性占用资金。

三、违规对外担保情况

适用 不适用

公司报告期无违规对外担保情况。

四、聘任、解聘会计师事务所情况

半年度财务报告是否已经审计

是 否

公司半年度报告未经审计。

五、董事会、监事会对会计师事务所本报告期“非标准审计报告”的说明

适用 不适用

六、董事会对上年度“非标准审计报告”相关情况的说明

适用 不适用

七、破产重整相关事项

适用 不适用

公司报告期未发生破产重整相关事项。

八、诉讼事项

重大诉讼仲裁事项

适用 不适用

本报告期公司无重大诉讼、仲裁事项。

其他诉讼事项

适用 不适用

诉讼(仲裁)基本情况	涉案金额 (万元)	是否形成 预计负债	诉讼(仲裁) 进展	诉讼(仲裁)审 理结果及影响	诉讼(仲裁)判 决执行情况	披露日 期	披露索 引
公司与青岛天汇铸造机械有限公司,因青岛天汇铸造机械有限公司汇提供的产品质量及型号等不符合合同约定,而发生的承揽合同纠纷,已于2021年5月27日经山东省青岛市中级人民法院(2020)鲁02民终11720号终审判决,支持了公司主张退还货款、退回案涉货物以及赔偿损失等诉请,驳回了青岛天汇铸造机械有限公司要求公司支付货款的诉讼请求。	34.48	否	已作出终审判决	支持了公司主张退还货款、退回案涉货物以及赔偿损失等诉请,驳回了青岛天汇铸造机械有限公司要求公司支付货款的诉讼请求。	已于2022年7月19日经山东省平度市人民法院(2022)鲁0283执673号执行裁定书经执行完毕。		
公司与青岛天汇铸造机械有限公司,因公司要求与青岛天汇铸造机械有限公司解除承揽合同,而发生的承揽合同纠纷,已于2022年6月30日经山东省青岛市中级人民法院(2022)鲁02民终6122号终审判决,支持了公司主张解除合同、返还合同价款及利息的诉讼请求。	8.7	否	已作出终审判决	支持了公司主张解除合同、返还合同价款及利息的诉讼请求。	待向法院申请执行		
公司与青岛天汇铸造机械有限公司,因公司要求青岛天汇赔偿因申请财产保全错误造成的损失,而发生的财产保全错误赔偿纠纷,目前正在二审诉讼中。	15.31	否	二审诉讼过程	暂无	暂无生效判决		

九、处罚及整改情况

适用 不适用

十、公司及其控股股东、实际控制人的诚信状况

适用 不适用

十一、重大关联交易

1、与日常经营相关的关联交易

适用 不适用

公司报告期未发生与日常经营相关的关联交易。

2、资产或股权收购、出售发生的关联交易

适用 不适用

公司报告期未发生资产或股权收购、出售的关联交易。

3、共同对外投资的关联交易

适用 不适用

公司报告期未发生共同对外投资的关联交易。

4、关联债权债务往来

适用 不适用

公司报告期不存在关联债权债务往来。

5、与存在关联关系的财务公司的往来情况

适用 不适用

公司与存在关联关系的财务公司与关联方之间不存在存款、贷款、授信或其他金融业务。

6、公司控股的财务公司与关联方的往来情况

适用 不适用

公司控股的财务公司与关联方之间不存在存款、贷款、授信或其他金融业务。

7、其他重大关联交易

适用 不适用

公司报告期无其他重大关联交易。

十二、重大合同及其履行情况

1、托管、承包、租赁事项情况

(1) 托管情况

适用 不适用

公司报告期不存在托管情况。

(2) 承包情况

□适用 不适用

公司报告期不存在承包情况。

(3) 租赁情况

适用 不适用

租赁情况说明

序号	承租方	出租方	租赁地址	租赁面积 (平方米)	租金	租赁期限	用途	
1	安徽扬山联合精密制造有限公司	芜湖市建业电器实业有限公司	开发区明渠西侧九华北路 68 号衡山支路 2#厂房	3,700	10 元/平方米/月	2021 年 1 月 1 日至 2022 年 12 月 31 日	生产、办公	
				740				
2			开发区明渠西侧九华北路 68 号衡山支路 3#厂房	1,230	10 元/平方米/月	2021 年 1 月 1 日至 2022 年 12 月 31 日	生产、办公	
				1,850				
				3,330				
3				开发区明渠西侧九华北路 68 号衡山支路宿舍	-	525 元/间/月	按实际使用时间计算	宿舍

为公司带来的损益达到公司报告期利润总额 10%以上的项目

□适用 不适用

公司报告期不存在为公司带来的损益达到公司报告期利润总额 10%以上的租赁项目。

2、重大担保

适用 不适用

单位：万元

公司及其子公司对外担保情况（不包括对子公司的担保）										
担保对象名称	担保额度相关公告披露日期	担保额度	实际发生日期	实际担保金额	担保类型	担保物（如有）	反担保情况（如有）	担保期	是否履行完毕	是否为关联方担保
公司对子公司的担保情况										
担保对象名称	担保额度相关公告披露日期	担保额度	实际发生日期	实际担保金额	担保类型	担保物（如有）	反担保情况（如有）	担保期	是否履行完毕	是否为关联方担保
安徽扬山联合精密技术有限公司		3,000	2021 年 09 月 10 日	3,000	连带责任担保			2 年	否	否
报告期内审批对子公司担保额度合计（B1）			0	报告期内对子公司担保实际发生额合计（B2）						0
报告期末已审批的对子公司担保额度			3,000	报告期末对子公司实际担保余额合计						3,000

合计 (B3)				(B4)							
子公司对子公司的担保情况											
担保对象名称	担保额度相关公告披露日期	担保额度	实际发生日期	实际担保金额	担保类型	担保物 (如有)	反担保情况 (如有)	担保期	是否履行完毕	是否为关联方担保	
公司担保总额 (即前三大项的合计)											
报告期内审批担保额度合计 (A1+B1+C1)		0		报告期内担保实际发生额合计 (A2+B2+C2)						0	
报告期末已审批的担保额度合计 (A3+B3+C3)		3,000		报告期末实际担保余额合计 (A4+B4+C4)						3,000	
实际担保总额 (即 A4+B4+C4) 占公司净资产的比例								3.18%			
其中:											

采用复合方式担保的具体情况说明

3、委托理财

适用 不适用

公司报告期不存在委托理财。

4、其他重大合同

适用 不适用

公司报告期不存在其他重大合同。

十三、其他重大事项的说明

适用 不适用

经中国证券监督管理委员会《关于核准广东扬山联合精密制造股份有限公司首次公开发行股票的批复》（证监许可[2022]1046号）核准，并经深圳证券交易所《关于广东扬山联合精密制造股份有限公司人民币普通股股票上市的通知》（深证上〔2022〕612号）同意，公司于2022年6月30日在深交所挂牌上市，本次公开发行人民币普通股（A股）2,698.3334万股，每股发行价格为19.25元，募集资金总额为人民币519,429,179.50元，扣除相关不含税发行费用人民币70,642,944.54元后，实际募集资金净额为人民币448,786,234.96元。

十四、公司子公司重大事项

适用 不适用

第七节 股份变动及股东情况

一、股份变动情况

1、股份变动情况

单位：股

	本次变动前		本次变动增减（+，-）					本次变动后	
	数量	比例	发行新股	送股	公积金转股	其他	小计	数量	比例
一、有限售条件股份	80,950,000	100.00%						80,950,000	75.00%
1、国家持股									
2、国有法人持股									
3、其他内资持股	80,950,000	100.00%						80,950,000	75.00%
其中：境内法人持股	2,690,000	3.32%						2,690,000	2.50%
境内自然人持股	78,260,000	96.68%						78,260,000	72.50%
4、外资持股									
其中：境外法人持股									
境外自然人持股									
二、无限售条件股份			26,983,334				26,983,334	26,983,334	25.00%
1、人民币普通股			26,983,334				26,983,334	26,983,334	25.00%
2、境内上市的外资股									
3、境外上市的外资股									
4、其他									
三、股份总数	80,950,000	100.00%	26,983,334				26,983,334	107,933,334	100.00%

股份变动的理由

适用 不适用

经中国证券监督管理委员会《关于核准广东扬山联合精密制造股份有限公司首次公开发行股票的批复》（证监许可[2022]1046号）核准，并经深圳证券交易所《关于广东扬山联合精密制造股份有限公司人民币普通股股票上市的通知》（深证上〔2022〕612号）同意，公司于2022年6月30日在深交所挂牌上市，本次公开发行人民币普通股（A股）2,698.3334万股，本次发行完成后，公司总股本由8,095万股变更为10,793.3334万股。

股份变动的批准情况

适用 不适用

经中国证券监督管理委员会《关于核准广东扬山联合精密制造股份有限公司首次公开发行股票批复》（证监许可[2022]1046号）核准，并经深圳证券交易所《关于广东扬山联合精密制造股份有限公司人民币普通股股票上市的通知》（深证上〔2022〕612号）同意，公司于2022年6月30日在深交所挂牌上市。

股份变动的过户情况

适用 不适用

2022年6月21日，公司首次公开发行股份2,698.3334万股，于2022年6月28日已通过中国证券登记结算有限责任公司深圳分公司登记至相应股东账户名下。

股份回购的实施进展情况

适用 不适用

采用集中竞价方式减持回购股份的实施进展情况

适用 不适用

股份变动对最近一年和最近一期基本每股收益和稀释每股收益、归属于公司普通股股东的每股净资产等财务指标的影响

适用 不适用

报告期内，公司首次公开发行人民币普通股26,983,334股后，总股本由80,950,000股增加至107,933,334股，公司最近一年及最近一期的基本每股收益、稀释每股收益相应摊薄；另外，由于归属于公司普通股股东的净资产大幅度增加，使得归属于公司普通股股东的每股净资产相应大幅增加，详见本报告“第二节公司简介和主要财务指标”之“四、主要会计数据和财务指标”。

公司认为必要或证券监管机构要求披露的其他内容

适用 不适用

2、限售股份变动情况

适用 不适用

单位：股

股东名称	期初限售股数	本期解除限售股数	本期增加限售股数	期末限售股数	限售原因	解除限售日期
何俊桦	24,000,000			24,000,000	首发前限售股	2025年6月30日
何桂景	21,000,000			21,000,000	首发前限售股	2025年6月30日
何泳欣	9,000,000			9,000,000	首发前限售股	2025年6月30日
郑梓贤	7,335,000			7,335,000	首发前限售股	2023年6月30日
何明珊	6,000,000			6,000,000	首发前限售股	2025年6月30日
陈翀	4,548,000			4,548,000	首发前限售股	2024年2月29日
李瑞楼	3,345,000			3,345,000	首发前限售股	2023年6月30日
何光雄	3,032,000			3,032,000	首发前限售股	2023年6月30日
佛山市顺德区维而登管理咨询合伙企业（有限合伙）	1,540,000			1,540,000	首发前限售股	2025年6月30日
广州国寿城发	1,150,000			1,150,000	首发前限售股	2023年9月24日

股东名称	期初限售股数	本期解除限售股数	本期增加限售股数	期末限售股数	限售原因	解除限售日期
股权投资管理企业（有限合伙）—广东城发顺盛股权投资企业（有限合伙）						
合计	80,950,000	0	0	80,950,000	--	--

二、证券发行与上市情况

适用 不适用

股票及其衍生证券名称	发行日期	发行价格（或利率）	发行数量	上市日期	获准上市交易数量	交易终止日期	披露索引	披露日期
股票类								
人民币普通股（A股）	2022年06月21日	19.25元/股	26,983,334	2022年06月30日	26,983,334		详见公司披露于巨潮资讯网（www.cninfo.com.cn）《首次公开发行股票发行公告》	2022年06月20日
可转换公司债券、分离交易的可转换公司债券、公司债类								
其他衍生证券类								

报告期内证券发行情况的说明

经中国证券监督管理委员会《关于核准广东扬山联合精密制造股份有限公司首次公开发行股票的批复》（证监许可[2022]1046号）核准，本次公开发行人民币普通股（A股）2,698.3334万股，并经深圳证券交易所《关于广东扬山联合精密制造股份有限公司人民币普通股股票上市的通知》（深证上〔2022〕612号）同意，于2022年6月30日在深交所挂牌上市。

三、公司股东数量及持股情况

单位：股

报告期末普通股股东总数		57,694	报告期末表决权恢复的优先股股东总数（如有）（参见注8）		0			
持股5%以上的普通股股东或前10名普通股股东持股情况								
股东名称	股东性质	持股比例	报告期末持有的普通股数量	报告期内增减变动情况	持有有限售条件的普通股数量	持有无限售条件的普通股数量	质押、标记或冻结情况	
							股份状态	数量
何俊桦	境内自然人	22.23%	24,000,000		24,000,000			
何桂景	境内自然人	19.46%	21,000,000		21,000,000			
何泳欣	境内自然人	8.34%	9,000,000		9,000,000			
郑梓贤	境内自然人	6.79%	7,335,000		7,335,000			

何明珊	境内自然人	5.56%	6,000,000		6,000,000			
陈翀	境内自然人	4.21%	4,548,000		4,548,000			
李瑞楼	境内自然人	3.10%	3,345,000		3,345,000			
何光雄	境内自然人	2.81%	3,032,000		3,032,000			
佛山市顺德区维而登管理咨询合伙企业（有限合伙）	境内非国有法人	1.43%	1,540,000		1,540,000			
广州国寿城发股权投资管理企业（有限合伙）—广东城发顺盛股权投资企业（有限合伙）	其他	1.07%	1,150,000		1,150,000			
战略投资者或一般法人因配售新股成为前 10 名普通股股东的情况（如有）（参见注 3）	无							
上述股东关联关系或一致行动的说明	何桂景、何明珊系配偶关系，何俊桦、何泳欣系其子女；何俊桦、何桂景、何泳欣、何明珊合计控制公司 57.02% 股份，系公司控股股东、实际控制人；何泳欣系佛山市顺德区维而登管理咨询合伙企业（有限合伙）普通合伙人兼执行事务合伙人，持有其 20.76% 资产份额。除此之外，公司未知其他股东之间是否存在关联关系或一致行动关系。							
上述股东涉及委托/受托表决权、放弃表决权情况的说明	无							
前 10 名股东中存在回购专户的特别说明（如有）（参见注 11）	无							
前 10 名无限售条件普通股股东持股情况								
股东名称	报告期末持有无限售条件普通股股份数量	股份种类						
		股份种类	数量					
韩夏香	559,900	人民币普通股	559,900					
光大证券股份有限公司	95,932	人民币普通股	95,932					
刘和乐	40,992	人民币普通股	40,992					
朱土峰	9,500	人民币普通股	9,500					
赵春杰	2,845	人民币普通股	2,845					
中国石油化工集团公司企业年金计划—中国工商银行股份有限公司	2,706	人民币普通股	2,706					
广东省贰号职业年金计划—工商银行	2,706	人民币普通股	2,706					
华福证券有限责任公司—同泰产业升级混合型证券投资基金	2,616	人民币普通股	2,616					
中国工商银行股份有限公司企业年金计划—中国建设银行股份有限公司	2,460	人民币普通股	2,460					
中国建设银行股份有限公司企业年金计划—中国工商银行股份有限公司	2,460	人民币普通股	2,460					
前 10 名无限售条件普通股股东之间，以及前 10 名无限售条件普通股股东和前 10 名普通股股东之间关联关系或一致行动的说明	公司未知前 10 名无限售流通股股东之间，以及前 10 名无限售流通股股东和前 10 名股东之间是否存在关联关系或一致行动关系。							
前 10 名普通股股东参与融资融券业务情况说明（如有）（参见注 4）	刘和乐通过华鑫证券有限责任公司客户信用交易担保证券账户持有公司人民币普通股 40,992 股。							

公司前 10 名普通股股东、前 10 名无限售条件普通股股东在报告期内是否进行约定购回交易

是 否

公司前 10 名普通股股东、前 10 名无限售条件普通股股东在报告期内未进行约定购回交易。

四、董事、监事和高级管理人员持股变动

适用 不适用

公司董事、监事和高级管理人员在报告期持股情况没有发生变动，具体可参见招股说明书。

五、控股股东或实际控制人变更情况

控股股东报告期内变更

适用 不适用

公司报告期控股股东未发生变更。

实际控制人报告期内变更

适用 不适用

公司报告期实际控制人未发生变更。

第八节 优先股相关情况

适用 不适用

报告期公司不存在优先股。

第九节 债券相关情况

适用 不适用

第十节 财务报告

一、审计报告

半年度报告是否经过审计

是 否

公司半年度财务报告未经审计。

二、财务报表

财务附注中报表的单位为：元

1、合并资产负债表

编制单位：广东扬山联合精密制造股份有限公司

2022 年 06 月 30 日

单位：元

项目	2022 年 6 月 30 日	2022 年 1 月 1 日
流动资产：		
货币资金	518,458,155.35	3,853,729.82
结算备付金		
拆出资金		
交易性金融资产		
衍生金融资产		
应收票据		
应收账款	284,414,912.13	231,780,243.03
应收款项融资	38,880,590.05	48,191,612.46
预付款项	801,581.66	1,434,981.16
应收保费		
应收分保账款		
应收分保合同准备金		
其他应收款	881,573.32	810,289.58
其中：应收利息		
应收股利		
买入返售金融资产		
存货	73,472,135.94	83,240,790.32
合同资产		
持有待售资产		
一年内到期的非流动资产		
其他流动资产	1,363,908.62	24,390,884.85
流动资产合计	918,272,857.07	393,702,531.22
非流动资产：		

项目	2022 年 6 月 30 日	2022 年 1 月 1 日
发放贷款和垫款		
债权投资		
其他债权投资		
长期应收款		
长期股权投资		
其他权益工具投资		
其他非流动金融资产		
投资性房地产		
固定资产	395,125,356.12	388,263,032.60
在建工程	113,048,206.20	82,557,436.54
生产性生物资产		
油气资产		
使用权资产	754,322.87	1,508,645.74
无形资产	34,004,873.21	34,190,380.60
开发支出		
商誉		
长期待摊费用	419,521.69	430,418.35
递延所得税资产	3,943,066.00	2,894,783.35
其他非流动资产	9,489,538.41	7,357,246.40
非流动资产合计	556,784,884.50	517,201,943.58
资产总计	1,475,057,741.57	910,904,474.80
流动负债：		
短期借款	260,330,000.00	205,510,000.00
向中央银行借款		
拆入资金		
交易性金融负债		
衍生金融负债		
应付票据	23,141,713.64	15,217,910.96
应付账款	150,538,419.60	157,903,740.05
预收款项		
合同负债	184,994.21	50,280.62
卖出回购金融资产款		
吸收存款及同业存放		
代理买卖证券款		
代理承销证券款		
应付职工薪酬	8,026,964.43	14,913,605.74
应交税费	14,056,179.80	7,759,543.45
其他应付款	18,759,658.94	172,102.88
其中：应付利息		
应付股利		
应付手续费及佣金		

项目	2022 年 6 月 30 日	2022 年 1 月 1 日
应付分保账款		
持有待售负债		
一年内到期的非流动负债	20,289,990.75	14,461,476.43
其他流动负债	17,657,696.60	27,377,403.62
流动负债合计	512,985,617.97	443,366,063.75
非流动负债：		
保险合同准备金		
长期借款	4,000,000.00	12,300,000.00
应付债券		
其中：优先股		
永续债		
租赁负债		
长期应付款		
长期应付职工薪酬		
预计负债		
递延收益	14,668,972.57	13,131,422.75
递延所得税负债		
其他非流动负债		
非流动负债合计	18,668,972.57	25,431,422.75
负债合计	531,654,590.54	468,797,486.50
所有者权益：		
股本	107,933,334.00	80,950,000.00
其他权益工具		
其中：优先股		
永续债		
资本公积	595,715,880.32	173,912,979.36
减：库存股		
其他综合收益	1,428,389.38	1,091,645.62
专项储备		
盈余公积	23,321,498.53	23,321,498.53
一般风险准备		
未分配利润	215,004,048.80	162,830,864.79
归属于母公司所有者权益合计	943,403,151.03	442,106,988.30
少数股东权益		
所有者权益合计	943,403,151.03	442,106,988.30
负债和所有者权益总计	1,475,057,741.57	910,904,474.80

法定代表人：刘瑞兴

主管会计工作负责人：刘平华

会计机构负责人：蔡宝珊

2、母公司资产负债表

单位：元

项目	2022 年 6 月 30 日	2022 年 1 月 1 日
流动资产：		
货币资金	505,111,398.57	3,562,494.19
交易性金融资产		

项目	2022 年 6 月 30 日	2022 年 1 月 1 日
衍生金融资产		
应收票据		
应收账款	143,720,153.08	211,703,426.90
应收款项融资	20,303,081.65	29,356,555.45
预付款项	50,304,065.26	12,473,911.57
其他应收款	200,169,139.31	160,061,186.07
其中：应收利息		
应收股利		
存货	38,189,680.82	57,238,253.16
合同资产		
持有待售资产		
一年内到期的非流动资产		
其他流动资产	0.00	5,959,082.98
流动资产合计	957,797,518.69	480,354,910.32
非流动资产：		
债权投资		
其他债权投资		
长期应收款		
长期股权投资	95,898,576.37	95,898,576.37
其他权益工具投资		
其他非流动金融资产		
投资性房地产		
固定资产	105,115,442.52	103,772,055.95
在建工程	80,845,755.74	57,029,701.99
生产性生物资产		
油气资产		
使用权资产		
无形资产	11,697,991.77	11,599,817.54
开发支出		
商誉		
长期待摊费用	419,521.69	430,418.35
递延所得税资产	1,846,650.30	2,213,386.98
其他非流动资产	4,088,516.88	5,679,662.59
非流动资产合计	299,912,455.27	276,623,619.77
资产总计	1,257,709,973.96	756,978,530.09
流动负债：		
短期借款	231,480,000.00	191,510,000.00
交易性金融负债		
衍生金融负债		
应付票据	23,141,713.64	29,217,910.96
应付账款	51,074,313.23	59,473,878.40

项目	2022 年 6 月 30 日	2022 年 1 月 1 日
预收款项		
合同负债	0.00	63,921.41
应付职工薪酬	3,306,323.10	7,429,586.12
应交税费	2,544,907.35	4,340,944.38
其他应付款	26,256,876.04	7,062,258.15
其中：应付利息		
应付股利		
持有待售负债		
一年内到期的非流动负债	19,500,000.00	12,900,000.00
其他流动负债	2,361,040.97	8,535,810.13
流动负债合计	359,665,174.33	320,534,309.55
非流动负债：		
长期借款	4,000,000.00	12,300,000.00
应付债券		
其中：优先股		
永续债		
租赁负债		
长期应付款		
长期应付职工薪酬		
预计负债		
递延收益	6,916,366.54	7,497,837.46
递延所得税负债		
其他非流动负债		
非流动负债合计	10,916,366.54	19,797,837.46
负债合计	370,581,540.87	340,332,147.01
所有者权益：		
股本	107,933,334.00	80,950,000.00
其他权益工具		
其中：优先股		
永续债		
资本公积	588,141,467.73	166,338,566.77
减：库存股		
其他综合收益	809,755.98	385,330.99
专项储备		
盈余公积	23,321,498.53	23,321,498.53
未分配利润	166,922,376.85	145,650,986.79
所有者权益合计	887,128,433.09	416,646,383.08
负债和所有者权益总计	1,257,709,973.96	756,978,530.09

3、合并利润表

单位：元

项目	2022 年半年度	2021 年半年度
一、营业总收入	362,610,310.24	331,657,341.10
其中：营业收入	362,610,310.24	331,657,341.10

项目	2022 年半年度	2021 年半年度
利息收入		
已赚保费		
手续费及佣金收入		
二、营业总成本	296,638,635.97	267,970,656.34
其中：营业成本	253,350,584.84	225,755,262.98
利息支出		
手续费及佣金支出		
退保金		
赔付支出净额		
提取保险责任准备金净额		
保单红利支出		
分保费用		
税金及附加	2,326,662.61	1,942,157.59
销售费用	2,290,486.89	2,332,271.83
管理费用	14,518,239.32	14,142,206.83
研发费用	14,257,807.47	14,969,646.13
财务费用	9,894,854.84	8,829,110.98
其中：利息费用	9,877,113.34	8,803,883.20
利息收入	11,321.25	8,328.67
加：其他收益	2,028,582.51	1,840,697.25
投资收益（损失以“-”号填列）		
其中：对联营企业和合营企业的投资收益		
以摊余成本计量的金融资产终止确认收益		
汇兑收益（损失以“-”号填列）		
净敞口套期收益（损失以“-”号填列）		
公允价值变动收益（损失以“-”号填列）		
信用减值损失（损失以“-”号填列）	-3,198,805.16	-3,213,477.60
资产减值损失（损失以“-”号填列）	-1,123,453.34	-1,155,090.01
资产处置收益（损失以“-”号填列）		
三、营业利润（亏损以“-”号填列）	63,677,998.28	61,158,814.40
加：营业外收入	10.12	23,665.03
减：营业外支出	324,885.87	1,106,521.82
四、利润总额（亏损总额以“-”号填列）	63,353,122.53	60,075,957.61

项目	2022 年半年度	2021 年半年度
减：所得税费用	11,179,938.52	9,447,885.89
五、净利润（净亏损以“-”号填列）	52,173,184.01	50,628,071.72
（一）按经营持续性分类		
1.持续经营净利润（净亏损以“-”号填列）	52,173,184.01	50,628,071.72
2.终止经营净利润（净亏损以“-”号填列）		
（二）按所有权归属分类		
1.归属于母公司所有者的净利润	52,173,184.01	50,628,071.72
2.少数股东损益		
六、其他综合收益的税后净额	336,743.76	1,129,544.74
归属母公司所有者的其他综合收益的税后净额	336,743.76	1,129,544.74
（一）不能重分类进损益的其他综合收益		
1.重新计量设定受益计划变动额		
2.权益法下不能转损益的其他综合收益		
3.其他权益工具投资公允价值变动		
4.企业自身信用风险公允价值变动		
5.其他		
（二）将重分类进损益的其他综合收益	336,743.76	1,129,544.74
1.权益法下可转损益的其他综合收益		
2.其他债权投资公允价值变动		
3.金融资产重分类计入其他综合收益的金额		
4.其他债权投资信用减值准备		
5.现金流量套期储备		
6.外币财务报表折算差额		
7.其他	336,743.76	1,129,544.74
归属于少数股东的其他综合收益的税后净额		
七、综合收益总额	52,509,927.77	51,757,616.46
归属于母公司所有者的综合收益总额	52,509,927.77	51,757,616.46
归属于少数股东的综合收益总额		
八、每股收益：		
（一）基本每股收益	0.64	0.63
（二）稀释每股收益	0.64	0.63

本期发生同一控制下企业合并的，被合并方在合并前实现的净利润为：0.00 元，上期被合并方实现的净利润为：0.00 元。

法定代表人：刘瑞兴

主管会计工作负责人：刘平华

会计机构负责人：蔡宝珊

4、母公司利润表

单位：元

项目	2022 年半年度	2021 年半年度
一、营业收入	212,370,812.59	309,589,457.90
减：营业成本	164,859,364.40	230,663,187.35
税金及附加	1,009,809.49	1,240,757.22
销售费用	1,170,289.55	1,689,541.79
管理费用	7,297,372.98	7,487,368.85
研发费用	8,427,738.58	9,529,638.77
财务费用	8,624,351.49	8,174,386.36
其中：利息费用	8,609,042.95	8,160,523.64
利息收入	8,805.44	7,327.84
加：其他收益	779,649.81	1,722,377.78
投资收益（损失以“-”号填列）		
其中：对联营企业和合营企业的投资收益		
以摊余成本计量的金融资产终止确认收益（损失以“-”号填列）		
净敞口套期收益（损失以“-”号填列）		
公允价值变动收益（损失以“-”号填列）		
信用减值损失（损失以“-”号填列）	3,320,699.87	-2,256,966.73
资产减值损失（损失以“-”号填列）	-1,123,453.34	-941,770.73
资产处置收益（损失以“-”号填列）		
二、营业利润（亏损以“-”号填列）	23,958,782.44	49,328,217.88
加：营业外收入	0.40	9,976.24
减：营业外支出	324,885.87	1,106,521.82
三、利润总额（亏损总额以“-”号填列）	23,633,896.97	48,231,672.30
减：所得税费用	2,362,506.91	7,487,825.86
四、净利润（净亏损以“-”号填列）	21,271,390.06	40,743,846.44
（一）持续经营净利润（净亏损以“-”号填列）	21,271,390.06	40,743,846.44
（二）终止经营净利润（净亏损以“-”号填列）		
五、其他综合收益的税后净额	424,424.99	568,944.84

项目	2022 年半年度	2021 年半年度
(一) 不能重分类进损益的其他综合收益		
1. 重新计量设定受益计划变动额		
2. 权益法下不能转损益的其他综合收益		
3. 其他权益工具投资公允价值变动		
4. 企业自身信用风险公允价值变动		
5. 其他		
(二) 将重分类进损益的其他综合收益	424,424.99	568,944.84
1. 权益法下可转损益的其他综合收益		
2. 其他债权投资公允价值变动		
3. 金融资产重分类计入其他综合收益的金额		
4. 其他债权投资信用减值准备		
5. 现金流量套期储备		
6. 外币财务报表折算差额		
7. 其他	424,424.99	568,944.84
六、综合收益总额	21,695,815.05	41,312,791.28
七、每股收益：		
(一) 基本每股收益	0.26	0.50
(二) 稀释每股收益	0.26	0.50

5、合并现金流量表

单位：元

项目	2022 年半年度	2021 年半年度
一、经营活动产生的现金流量：		
销售商品、提供劳务收到的现金	278,712,932.54	281,408,786.49
客户存款和同业存放款项净增加额		
向中央银行借款净增加额		
向其他金融机构拆入资金净增加额		
收到原保险合同保费取得的现金		
收到再保业务现金净额		
保户储金及投资款净增加额		
收取利息、手续费及佣金的现金		
拆入资金净增加额		
回购业务资金净增加额		
代理买卖证券收到的现金净额		
收到的税费返还		
收到其他与经营活动有关的现金	4,080,120.86	4,081,369.91
经营活动现金流入小计	282,793,053.40	285,490,156.40
购买商品、接受劳务支付的现金	165,382,297.58	153,339,056.37
客户贷款及垫款净增加额		
存放中央银行和同业款项净增加额		
支付原保险合同赔付款项的现金		
拆出资金净增加额		

项目	2022 年半年度	2021 年半年度
支付利息、手续费及佣金的现金		
支付保单红利的现金		
支付给职工以及为职工支付的现金	66,329,874.26	55,998,952.75
支付的各项税费	18,203,021.17	30,991,100.99
支付其他与经营活动有关的现金	10,600,985.86	14,128,281.61
经营活动现金流出小计	260,516,178.87	254,457,391.72
经营活动产生的现金流量净额	22,276,874.53	31,032,764.68
二、投资活动产生的现金流量：		
收回投资收到的现金		
取得投资收益收到的现金		
处置固定资产、无形资产和其他长期资产收回的现金净额	166,428.88	0.00
处置子公司及其他营业单位收到的现金净额		
收到其他与投资活动有关的现金		
投资活动现金流入小计	166,428.88	0.00
购建固定资产、无形资产和其他长期资产支付的现金	25,656,518.57	44,528,360.15
投资支付的现金		
质押贷款净增加额		
取得子公司及其他营业单位支付的现金净额		
支付其他与投资活动有关的现金		
投资活动现金流出小计	25,656,518.57	44,528,360.15
投资活动产生的现金流量净额	-25,490,089.69	-44,528,360.15
三、筹资活动产生的现金流量：		
吸收投资收到的现金	474,803,868.36	0.00
其中：子公司吸收少数股东投资收到的现金		
取得借款收到的现金	233,330,000.00	192,110,000.00
收到其他与筹资活动有关的现金	1,565,373.29	1,260,929.63
筹资活动现金流入小计	709,699,241.65	193,370,929.63
偿还债务支付的现金	180,210,000.00	136,500,000.00
分配股利、利润或偿付利息支付的现金	6,197,459.23	33,447,244.27
其中：子公司支付给少数股东的股利、利润		
支付其他与筹资活动有关的现金	7,851,282.53	4,096,749.49
筹资活动现金流出小计	194,258,741.76	174,043,993.76
筹资活动产生的现金流量净额	515,440,499.89	19,326,935.87
四、汇率变动对现金及现金等价物的影响		
五、现金及现金等价物净增加额	512,227,284.73	5,831,340.40
加：期初现金及现金等价物余额	2,288,356.53	6,157,479.70
六、期末现金及现金等价物余额	514,515,641.26	11,988,820.10

6、母公司现金流量表

单位：元

项目	2022 年半年度	2021 年半年度
一、经营活动产生的现金流量：		
销售商品、提供劳务收到的现金	292,732,016.68	277,630,925.87
收到的税费返还		
收到其他与经营活动有关的现金	432,452.30	1,176,739.90

项目	2022 年半年度	2021 年半年度
经营活动现金流入小计	293,164,468.98	278,807,665.77
购买商品、接受劳务支付的现金	188,129,017.77	187,558,663.97
支付给职工以及为职工支付的现金	29,447,896.69	28,817,321.06
支付的各项税费	11,673,522.35	28,205,312.51
支付其他与经营活动有关的现金	6,688,589.87	9,485,594.04
经营活动现金流出小计	235,939,026.68	254,066,891.58
经营活动产生的现金流量净额	57,225,442.30	24,740,774.19
二、投资活动产生的现金流量：		
收回投资收到的现金		
取得投资收益收到的现金		
处置固定资产、无形资产和其他长期资产收回的现金净额		
处置子公司及其他营业单位收到的现金净额		
收到其他与投资活动有关的现金		
投资活动现金流入小计		
购建固定资产、无形资产和其他长期资产支付的现金	26,539,186.97	21,382,866.58
投资支付的现金		
取得子公司及其他营业单位支付的现金净额		
支付其他与投资活动有关的现金	0.00	7,212,241.33
投资活动现金流出小计	26,539,186.97	28,595,107.91
投资活动产生的现金流量净额	-26,539,186.97	-28,595,107.91
三、筹资活动产生的现金流量：		
吸收投资收到的现金	474,803,868.36	0.00
取得借款收到的现金	213,780,000.00	178,110,000.00
收到其他与筹资活动有关的现金	28,047,800.81	44,252,843.23
筹资活动现金流入小计	716,631,669.17	222,362,843.23
偿还债务支付的现金	180,210,000.00	123,500,000.00
分配股利、利润或偿付利息支付的现金	5,301,841.61	32,955,960.94
支付其他与筹资活动有关的现金	62,634,319.31	64,270,913.20
筹资活动现金流出小计	248,146,160.92	220,726,874.14
筹资活动产生的现金流量净额	468,485,508.25	1,635,969.09
四、汇率变动对现金及现金等价物的影响		
五、现金及现金等价物净增加额	499,171,763.58	-2,218,364.63
加：期初现金及现金等价物余额	1,997,120.90	5,742,962.06
六、期末现金及现金等价物余额	501,168,884.48	3,524,597.43

7、合并所有者权益变动表

本期金额

单位：元

项目	2022 年半年度												少数 股东 权益	所有者 权益 合计
	归属于母公司所有者权益													
	股本	其他权益工 具			资本公积	减： 库存 股	其他综合收益	专项 储备	盈余公积	一般 风险 准备	未分配利润	其他		
	优 先 股	永 续 债	其 他											
一、上 年期末 余额	80,950,000.00				173,912,979.36		1,091,645.62		23,321,498.53		162,830,864.79		442,106,988.30	442,106,988.30
加：会 计政策 变更														
前期差 错更正														
同一控 制下企 业合并														
其他														
二、本 年期初 余额	80,950,000.00				173,912,979.36		1,091,645.62		23,321,498.53		162,830,864.79		442,106,988.30	442,106,988.30
三、本 期增减 变动金 额（减 少以 “-” 号填	26,983,334.00				421,802,900.96		336,743.76				52,173,184.01		501,296,162.73	501,296,162.73

项目	2022 年半年度													
	归属于母公司所有者权益												少数 股东 权益	所有者 权益 合计
	股本	其他权益工 具			资本公积	减： 库存 股	其他综合收益	专项 储备	盈余公积	一般 风险 准备	未分配利润	其他		
	优 先 股	永 续 债	其 他											
列)														
(一) 综合收 益总额						336,743.76					52,173,184.01		52,509,927.77	52,509,927.77
(二) 所有者 投入和 减少资 本	26,983,334.00				421,802,900.96								448,786,234.96	448,786,234.96
1. 所 有者投 入的普 通股	26,983,334.00				421,802,900.96								448,786,234.96	448,786,234.96
2. 其 他权益 工具持 有者投 入资本														
3. 股 份支付 计入所 有者权 益的金 额														
4. 其 他														
(三) 利润分														

项目	2022 年半年度													
	归属于母公司所有者权益												少数 股东 权益	所有者 权益 合计
	股本	其他权益工 具			资本公积	减： 库存 股	其他综合收益	专项 储备	盈余公积	一 般 风 险 准 备	未分配利润	其 他		
优 先 股		永 续 债	其 他											
配														
1. 提 取盈 余公 积														
2. 提 取一 般风 险准 备														
3. 对 所有 者（ 或股 东） 的 分 配														
4. 其 他														
（四） 所有 者 权 益 内 部 结 转														
1. 资 本公 积 转 增 资 本（ 或 股 本）														
2. 盈 余公 积 转 增 资 本（ 或														

项目	2022 年半年度													
	归属于母公司所有者权益												少数 股东 权益	所有者 权益 合计
	股本	其他权益工 具			资本公积	减： 库存 股	其他综合收益	专项 储备	盈余公积	一 般 风 险 准 备	未分配利润	其 他		
优 先 股		永 续 债	其 他											
股本)														
3. 盈 余公 积 弥 补 亏 损														
4. 设 定受 益 计 划 变 动 额 结 转 留 存 收 益														
5. 其 他 综 合 收 益 结 转 留 存 收 益														
6. 其 他														
(五) 专 项 储 备														
1. 本 期 提 取														
2. 本 期 使 用														
(六) 其 他														

项目	2022 年半年度													少数 股东 权益	所有者权益合计
	归属于母公司所有者权益														
	股本	其他权益工 具			资本公积	减： 库存 股	其他综合收益	专项 储备	盈余公积	一 般 风 险 准 备	未分配利润	其他	小计		
优 先 股		永 续 债	其 他												
四、本 期期末 余额	107,933,334.00				595,715,880.32		1,428,389.38		23,321,498.53		215,004,048.80		943,403,151.03		943,403,151.03

上年金额

单位：元

项目	2021 年半年度													少数 股东 权益	所有者权益合计
	归属于母公司所有者权益														
	股本	其他权益工 具			资本公积	减： 库存 股	其他综合收益	专项 储备	盈余公积	一 般 风 险 准 备	未分配利润	其他	小计		
优 先 股		永 续 债	其 他												
一、上 年期末 余额	80,950,000.00				173,912,979.36		457,458.43		15,814,533.92		107,010,506.32		378,145,478.03		378,145,478.03
加：会 计政策 变更															
前期差 错更正															
同一控 制下企 业合并															

项目	2021 年半年度													
	归属于母公司所有者权益												少数 股东 权益	所有者 权益 合计
	股本	其他权益工 具			资本公积	减： 库存 股	其他综合收益	专项 储备	盈余公积	一般 风险 准备	未分配利润	其他		
	优先 股	永续 债	其他											
其他														
二、本 年期初 余额	80,950,000.00				173,912,979.36		457,458.43		15,814,533.92		107,010,506.32		378,145,478.03	378,145,478.03
三、本 期增减 变动金 额（减 少以 “－” 号填 列）							1,129,544.74				22,295,571.72		23,425,116.46	23,425,116.46
（一） 综合收 益总额							1,129,544.74				50,628,071.72		51,757,616.46	51,757,616.46
（二） 所有者 投入和 减少资 本														
1. 所 有者投 入的普 通股														
2. 其 他权益 工具持 有者投														

项目	2021 年半年度													
	归属于母公司所有者权益												少数 股东 权益	所有者 权益 合计
	股本	其他权益工 具			资本公积	减： 库存 股	其他综合收益	专项 储备	盈余公积	一 般 风 险 准 备	未分配利润	其 他		
优 先 股		永 续 债	其 他											
入资本														
3. 股 份支付 计入所 有者权 益的金 额														
4. 其 他														
(三) 利润分 配										-28,332,500.00		-28,332,500.00		-28,332,500.00
1. 提 取盈余 公积														
2. 提 取一般 风险准 备														
3. 对 所有者 (或股 东)的 分配										-28,332,500.00		-28,332,500.00		-28,332,500.00
4. 其 他														
(四)														

项目	2021 年半年度														
	归属于母公司所有者权益												少数 股东 权益	所有者 权益 合计	
	股本	其他权益工 具			资本公积	减： 库存 股	其他综合收益	专项 储备	盈余公积	一 般 风 险 准 备	未分配利润	其 他			小计
		优 先 股	永 续 债	其 他											
所有者 权益内 部结转															
1. 资 本公 积 转 增 资 本（ 或 股 本）															
2. 盈 余公 积 转 增 资 本（ 或 股 本）															
3. 盈 余公 积 弥 补 亏 损															
4. 设 定受 益 计 划变 动额 结 转留 存收 益															
5. 其 他综 合收 益结 转留 存收 益															

项目	2021 年半年度													少数 股东 权益	所有者 权益 合计
	归属于母公司所有者权益														
	股本	其他权益工 具			资本公积	减： 库存 股	其他综合收益	专 项 储 备	盈 余 公 积	一 般 风 险 准 备	未 分 配 利 润	其 他	小 计		
优 先 股		永 续 债	其 他												
6. 其 他															
(五) 专项储 备															
1. 本 期提取															
2. 本 期使用															
(六) 其他															
四、本 期期末 余额	80,950,000.00				173,912,979.36	1,587,003.17		15,814,533.92		129,306,078.04		401,570,594.49		401,570,594.49	

8、母公司所有者权益变动表

本期金额

单位：元

项目	2022 年半年度											
	股本	其他权益工具			资本公积	减：库存股	其他综合收益	专项储备	盈余公积	未分配利润	其他	所有者权益合计
		优先股	永续债	其他								
一、上年期末余额	80,950,000.00				166,338,566.77		385,330.99		23,321,498.53	145,650,986.79		416,646,383.08
加：会计政策变更												
前期差错更正												
其他												
二、本年期初余额	80,950,000.00				166,338,566.77		385,330.99		23,321,498.53	145,650,986.79		416,646,383.08
三、本期增减变动金额 (减少以“－”号填列)	26,983,334.00				421,802,900.96		424,424.99			21,271,390.06		470,482,050.01
(一) 综合收益总额							424,424.99			21,271,390.06		21,695,815.05
(二) 所有者投入和减少资本	26,983,334.00				421,802,900.96							448,786,234.96
1. 所有者投入的普通股	26,983,334.00				421,802,900.96							448,786,234.96
2. 其他权益工具持有者投入资本												
3. 股份支付计入所有者权益的金额												
4. 其他												
(三) 利润分配												
1. 提取盈余公积												
2. 对所有者(或股东)的分配												
3. 其他												
(四) 所有者权益内部结												

项目	2022 年半年度											
	股本	其他权益工具			资本公积	减：库存股	其他综合收益	专项储备	盈余公积	未分配利润	其他	所有者权益合计
		优先股	永续债	其他								
转												
1. 资本公积转增资本（或股本）												
2. 盈余公积转增资本（或股本）												
3. 盈余公积弥补亏损												
4. 设定受益计划变动额结转留存收益												
5. 其他综合收益结转留存收益												
6. 其他												
（五）专项储备												
1. 本期提取												
2. 本期使用												
（六）其他												
四、本期期末余额	107,933,334.00				588,141,467.73		809,755.98		23,321,498.53	166,922,376.85		887,128,433.09

上年金额

单位：元

项目	2021 年半年度											
	股本	其他权益工具			资本公积	减：库存股	其他综合收益	专项储备	盈余公积	未分配利润	其他	所有者权益合计
		优先股	永续债	其他								
一、上年期末余额	80,950,000.00				166,338,566.77		279,051.10		15,814,533.92	106,420,805.26		369,802,957.05
加：会计政策变更												
前期差错更正												

项目	2021 年半年度											
	股本	其他权益工具			资本公积	减：库存股	其他综合收益	专项储备	盈余公积	未分配利润	其他	所有者权益合计
		优先股	永续债	其他								
其他												
二、本年期初余额	80,950,000.00				166,338,566.77		279,051.10		15,814,533.92	106,420,805.26		369,802,957.05
三、本期增减变动金额 (减少以“-”号填列)							568,944.84			12,411,346.44		12,980,291.28
(一) 综合收益总额							568,944.84			40,743,846.44		41,312,791.28
(二) 所有者投入和减少资本												
1. 所有者投入的普通股												
2. 其他权益工具持有者投入资本												
3. 股份支付计入所有者权益的金额												
4. 其他												
(三) 利润分配										-28,332,500.00		-28,332,500.00
1. 提取盈余公积												0.00
2. 对所有者(或股东)的分配										-28,332,500.00		-28,332,500.00
3. 其他												
(四) 所有者权益内部结转												
1. 资本公积转增资本(或股本)												
2. 盈余公积转增资本(或股本)												
3. 盈余公积弥补亏损												
4. 设定受益计划变动额结转留存收益												

项目	2021 年半年度											
	股本	其他权益工具			资本公积	减：库 存股	其他综合收 益	专项 储备	盈余公积	未分配利润	其 他	所有者权益合计
		优 先 股	永 续 债	其 他								
5. 其他综合收益结转留存收益												
6. 其他												
（五）专项储备												
1. 本期提取												
2. 本期使用												
（六）其他												
四、本期期末余额	80,950,000.00				166,338,566.77		847,995.94		15,814,533.92	118,832,151.70		382,783,248.33

三、公司基本情况

广东扬山联合精密制造股份有限公司前身系原阳山县联合铸锻有限公司，于 2003 年 8 月 29 日在广东省清远市工商行政管理局登记注册。联合有限成立时，注册资本 1,000.00 万元。联合有限以 2018 年 5 月 31 日为基准日，整体变更为股份有限公司，于 2018 年 8 月 15 日在广东省清远市工商行政管理局登记注册。公司现持有统一社会信用代码为 91441823746277698X 的营业执照。经中国证券监督管理委员会《关于核准广东扬山联合精密制造股份有限公司首次公开发行股票批复》（证监许可[2022]1046 号）核准，并经深圳证券交易所《关于广东扬山联合精密制造股份有限公司人民币普通股股票上市的通知》（深证上（2022）612 号）同意，公司公开发行人民币普通股（A 股）2,698.3334 万股，并于 2022 年 6 月 30 日在深圳证券交易所上市。截至 2022 年 6 月 30 日，注册资本 10,793.3334 万元，股份总数为 10,793.3334 万股（每股面值 1 元）。

根据《上市公司行业分类指引》（2012 年修订），公司业务属于制造业中的（C34）通用设备制造业。营业范围：研发、生产、加工、销售：空调、冰箱压缩机零部件，汽车零部件和机器人零部件等五金制品、零部件；批发和零售业。（不含法律、行政法规和国务院决定禁止或应经许可的项目）（依法须经批准的项目，经相关部门批准后方可开展经营活动）

公司主要从事精密机械零部件的研发、生产及销售，包括活塞、轴承、气缸、曲轴等，产品广泛应用于空调压缩机、冰箱压缩机和汽车零部件等多个领域。

公司注册地：阳山县杜步镇工业园

公司法定代表人：刘瑞兴

本财务报表业经公司第二届董事会第八次会议全体董事同意于 2022 年 8 月 26 日批准报出。

本报告期纳入合并财务报表范围的子公司共 5 户，具体包括：

子公司名称	子公司类型	级次	持股比例（%）	表决权比例（%）
广东盛力贸易发展有限公司	全资子公司	一级	100.00	100.00
佛山市天天盈再生资源有限公司	二级子公司	二级	100.00	100.00
阳山伟盛金属有限公司	全资子公司	一级	100.00	100.00
安徽扬山联合精密制造有限公司	全资子公司	一级	100.00	100.00
安徽扬山联合精密技术有限公司	全资子公司	一级	100.00	100.00

本期纳入合并财务报表范围的主体与上期相比未发生变化，具体详见本报告第十节、八、在其他主体中的权益。

四、财务报表的编制基础

1、编制基础

本公司根据实际发生的交易和事项，按照财政部颁布的《企业会计准则——基本准则》和具体企业会计准则、企业会计准则应用指南、企业会计准则解释及其他相关规定(以下合称“企业会计准则”)进行确认和计量，在此基础上，结合中国证券监督管理委员会《公开发行证券的公司信息披露编报规则第 15 号——财务报告的一般规定》(2014 年修订)的规定，编制财务报表。

2、持续经营

本公司对报告期末起 12 个月的持续经营能力进行了评价，未发现对持续经营能力产生重大怀疑的事项或情况。因此，本财务报表系在持续经营假设的基础上编制。

五、重要会计政策及会计估计

具体会计政策和会计估计提示：

无

1、遵循企业会计准则的声明

本公司所编制的财务报表符合企业会计准则的要求，真实、完整地反映了公司的财务状况、经营成果和现金流量等有关信息。

2、会计期间

自公历 1 月 1 日至 12 月 31 日为一个会计年度。本报告期为 2022 年 1 月 1 日至 2022 年 6 月 30 日。

3、营业周期

公司经营业务的营业周期较短，以 12 个月作为资产和负债的流动性划分标准。

4、记账本位币

采用人民币为记账本位币。

5、同一控制下和非同一控制下企业合并的会计处理方法

(1) 分步实现企业合并过程中的各项交易的条款、条件以及经济影响符合以下一种或多种情况，将多次交易事项作为一揽子交易进行会计处理

- ①这些交易是同时或者在考虑了彼此影响的情况下订立的；
- ②这些交易整体才能达成一项完整的商业结果；
- ③一项交易的发生取决于其他至少一项交易的发生；
- ④一项交易单独看是不经济的，但是和其他交易一并考虑时是经济的。

（2）同一控制下的企业合并

本公司在企业合并中取得的资产和负债，按照合并日在被合并方资产、负债（包括最终控制方收购被合并方而形成的商誉）在最终控制方合并财务报表中的账面价值计量。在合并中取得的净资产账面价值与支付的合并对价账面价值（或发行股份面值总额）的差额，调整资本公积中的股本溢价，资本公积中的股本溢价不足冲减的，调整留存收益。

如果存在或有对价并需要确认预计负债或资产，该预计负债或资产金额与后续或有对价结算金额的差额，调整资本公积（资本溢价或股本溢价），资本公积不足的，调整留存收益。

对于通过多次交易最终实现企业合并的，属于一揽子交易的，将各项交易作为一项取得控制权的交易进行会计处理；不属于一揽子交易的，在取得控制权日，长期股权投资初始投资成本，与达到合并前的长期股权投资账面价值加上合并日进一步取得股份新支付对价的账面价值之和的差额，调整资本公积；资本公积不足冲减的，调整留存收益。对于合并日之前持有的股权投资，因采用权益法核算或金融工具确认和计量准则核算而确认的其他综合收益，暂不进行会计处理，直至处置该项投资时采用与被投资单位直接处置相关资产或负债相同的基础进行会计处理；因采用权益法核算而确认的被投资单位净资产中除净损益、其他综合收益和利润分配以外的所有者权益其他变动，暂不进行会计处理，直至处置该项投资时转入当期损益。

（3）非同一控制下的企业合并

购买日是指本公司实际取得对被购买方控制权的日期，即被购买方的净资产或生产经营决策的控制权转移给本公司的日期。同时满足下列条件时，本公司一般认为实现了控制权的转移：

- ①企业合并合同或协议已获本公司内部权力机构通过。
- ②企业合并事项需要经过国家有关主管部门审批的，已获得批准。
- ③已办理了必要的财产权转移手续。
- ④本公司已支付了合并价款的大部分，并且有能力、有计划支付剩余款项。

⑤本公司实际上已经控制了被购买方的财务和经营政策，并享有相应的利益、承担相应的风险。

本公司在购买日对作为企业合并对价付出的资产、发生或承担的负债按照公允价值计量，公允价值与其账面价值的差额，计入当期损益。

本公司对合并成本大于合并中取得的被购买方可辨认净资产公允价值份额的差额，确认为商誉；合并成本小于合并中取得的被购买方可辨认净资产公允价值份额的差额，经复核后，计入当期损益。

通过多次交换交易分步实现的非同一控制下企业合并，属于一揽子交易的，将各项交易作为一项取得控制权的交易进行会计处理；不属于一揽子交易的，合并日之前持有的股权投资采用权益法核算的，以购买日之前所持被购买方的股权投资的账面价值与购买日新增投资成本之和，作为该项投资的初始投资成本；购买日之前持有的股权投资因采用权益法核算而确认的其他综合收益，在处置该项投资时采用与被投资单位直接处置相关资产或负债相同的基础进行会计处理。合并日之前持有的股权投资采用金融工具确认和计量准则核算的，以该股权投资在合并日的公允价值加上新增投资成本之和，作为合并日的初始投资成本。原持有股权的公允价值与账面价值之间的差额以及原计入其他综合收益的累计公允价值变动应全部转入合并日当期的投资收益。

（4）为合并发生的相关费用

为企业合并发生的审计、法律服务、评估咨询等中介费用以及其他直接相关费用，于发生时计入当期损益；为企业合并而发行权益性证券的交易费用，可直接归属于权益性交易的从

6、合并财务报表的编制方法

（1）合并范围

本公司合并财务报表的合并范围以控制为基础确定，所有子公司（包括本公司所控制的单独主体）均纳入合并财务报表。

（2）合并程序

本公司以自身和各子公司的财务报表为基础，根据其他有关资料，编制合并财务报表。本公司编制合并财务报表，将整个企业集团视为一个会计主体，依据相关企业会计准则的确认、计量和列报要求，按照统一的会计政策，反映本企业集团整体财务状况、经营成果和现金流量。

所有纳入合并财务报表合并范围的子公司所采用的会计政策、会计期间与本公司一致，如子公司采用的会计政策、会计期间与本公司不一致的，在编制合并财务报表时，按本公司的会计政策、会计期间进行必要的调整。

合并财务报表时抵销本公司与各子公司、各子公司相互之间发生的内部交易对合并资产负债表、合并利润表、合并现金流量表、合并股东权益变动表的影响。如果站在企业集团合并财务报表角度与以本公司或子公司为会计主体对同一交易的认定不同时，从企业集团的角度对该交易予以调整。

子公司所有者权益、当期净损益和当期综合收益中属于少数股东的份额分别在合并资产负债表中所有者权益项目下、合并利润表中净利润项目下和综合收益总额项目下单独列示。子公司少数股东分担的当期亏损超过了少数股东在该子公司期初所有者权益中所享有份额而形成的余额，冲减少数股东权益。

对于同一控制下企业合并取得的子公司，以其资产、负债（包括最终控制方收购该子公司而形成的商誉）在最终控制方财务报表中的账面价值为基础对其财务报表进行调整。

对于非同一控制下企业合并取得的子公司，以购买日可辨认净资产公允价值为基础对其财务报表进行调整

1) 增加子公司或业务

在报告期内，若因同一控制下企业合并增加子公司或业务的，则调整合并资产负债表的期初数；将子公司或业务合并当期期初至报告期末的收入、费用、利润纳入合并利润表；将子公司或业务合并当期期初至报告期末的现金流量纳入合并现金流量表，同时对比较报表的相关项目进行调整，视同合并后的报告主体自最终控制方开始控制时点起一直存在。

因追加投资等原因能够对同一控制下的被投资方实施控制的，视同参与合并的各方在最终控制方开始控制时即以目前的状态存在进行调整。在取得被合并方控制权之前持有的股权投资，在取得原股权之日与合并方和被合并方同处于同一控制之日孰晚日起至合并日之间已确认有关损益、其他综合收益以及其他净资产变动，分别冲减比较报表期间的期初留存收益或当期损益。

在报告期内，若因非同一控制下企业合并增加子公司或业务的，则不调整合并资产负债表期初数；将该子公司或业务自购买日至报告期末的收入、费用、利润纳入合并利润表；该子公司或业务自购买日至报告期末的现金流量纳入合并现金流量表。

因追加投资等原因能够对非同一控制下的被投资方实施控制的，对于购买日之前持有的被购买方的股权，本公司按照该股权在购买日的公允价值进行重新计量，公允价值与其账面价值的差额计入当期投

资收益。购买日之前持有的被购买方的股权涉及权益法核算下的其他综合收益以及除净损益、其他综合收益和利润分配之外的其他所有者权益变动的，与其相关的其他综合收益、其他所有者权益变动转为购买日所属当期投资收益，由于被投资方重新计量设定受益计划净负债或净资产变动而产生的其他综合收益除外。

2) 处置子公司或业务

①一般处理方法

在报告期内，本公司处置子公司或业务，则该子公司或业务期初至处置日的收入、费用、利润纳入合并利润表；该子公司或业务期初至处置日的现金流量纳入合并现金流量表。

因处置部分股权投资或其他原因丧失了对被投资方控制权时，对于处置后的剩余股权投资，本公司按照其在丧失控制权日的公允价值进行重新计量。处置股权取得的对价与剩余股权公允价值之和，减去按原持股比例计算应享有原有子公司自购买日或合并日开始持续计算的净资产的份额与商誉之和的差额，计入丧失控制权当期的投资收益。与原有子公司股权投资相关的其他综合收益或除净损益、其他综合收益及利润分配之外的其他所有者权益变动，在丧失控制权时转为当期投资收益，由于被投资方重新计量设定受益计划净负债或净资产变动而产生的其他综合收益除外。

②分步处置子公司

通过多次交易分步处置对子公司股权投资直至丧失控制权的，处置对子公司股权投资的各项交易的条款、条件以及经济影响符合以下一种或多种情况，通常表明应将多次交易事项作为一揽子交易进行会计处理：

- A. 这些交易是同时或者在考虑了彼此影响的情况下订立的；
- B. 这些交易整体才能达成一项完整的商业结果；
- C. 一项交易的发生取决于其他至少一项交易的发生；
- D. 一项交易单独看是不经济的，但是和其他交易一并考虑时是经济的。

处置对子公司股权投资直至丧失控制权的各项交易属于一揽子交易的，本公司将各项交易作为一项处置子公司并丧失控制权的交易进行会计处理；但是，在丧失控制权之前每一次处置价款与处置投资对应的享有该子公司净资产份额的差额，在合并财务报表中确认为其他综合收益，在丧失控制权时一并转入丧失控制权当期的损益。

处置对子公司股权投资直至丧失控制权的各项交易不属于一揽子交易的，在丧失控制权之前，按不丧失控制权的情况下部分处置对子公司的股权投资的相关政策进行会计处理；在丧失控制权时，按处置子公司一般处理方法进行会计处理。

3) 购买子公司少数股权

本公司因购买少数股权新取得的长期股权投资与按照新增持股比例计算应享有子公司自购买日（或合并日）开始持续计算的净资产份额之间的差额，调整合并资产负债表中的资本公积中的股本溢价，资本公积中的股本溢价不足冲减的，调整留存收益。

4) 不丧失控制权的情况下部分处置对子公司的股权投资

在不丧失控制权的情况下因部分处置对子公司的长期股权投资而取得的处置价款与处置长期股权投资相对应享有子公司自购买日或合并日开始持续计算的净资产份额之间的差额，调整合并资产负债表中的资本公积中的股本溢价，资本公积中的股本溢价不足冲减的，调整留存收益。

7、合营安排分类及共同经营会计处理方法

(1) 合营安排的分类

本公司根据合营安排的结构、法律形式以及合营安排中约定的条款、其他相关事实和情况等因素，将合营安排分为共同经营和合营企业。

未通过单独主体达成的合营安排，划分为共同经营；通过单独主体达成的合营安排，通常划分为合营企业；但有确凿证据表明满足下列任一条件并且符合相关法律法规规定的合营安排划分为共同经营：

- ①合营安排的法律形式表明，合营方对该安排中的相关资产和负债分别享有权利和承担义务。
- ②合营安排的合同条款约定，合营方对该安排中的相关资产和负债分别享有权利和承担义务。
- ③其他相关事实和情况表明，合营方对该安排中的相关资产和负债分别享有权利和承担义务，如合营方享有与合营安排相关的几乎所有产出，并且该安排中负债的清偿持续依赖于合营方的支持。

(2) 共同经营会计处理方法

本公司确认共同经营中利益份额中与本公司相关的下列项目，并按照相关企业会计准则的规定进行会计处理：

- ①确认单独所持有的资产，以及按其份额确认共同持有的资产；
- ②确认单独所承担的负债，以及按其份额确认共同承担的负债；
- ③确认出售其享有的共同经营产出份额所产生的收入；

- ④按其份额确认共同经营因出售产出所产生的收入；
- ⑤确认单独所发生的费用，以及按其份额确认共同经营发生的费用。

本公司向共同经营投出或出售资产等（该资产构成业务的除外），在该资产等由共同经营出售给第三方之前，仅确认因该交易产生的损益中归属于共同经营其他参与方的部分。投出或出售的资产发生符合《企业会计准则第 8 号——资产减值》等规定的资产减值损失的，本公司全额确认该损失。

本公司自共同经营购买资产等（该资产构成业务的除外），在将该资产等出售给第三方之前，仅确认因该交易产生的损益中归属于共同经营其他参与方的部分。购入的资产发生符合《企业会计准则第 8 号——资产减值》等规定的资产减值损失的，本公司按承担的份额确认该部分损失。

本公司对共同经营不享有共同控制，如果本公司享有该共同经营相关资产且承担该共同经营相关负债的，仍按上述原则进行会计处理，否则，应当按照相关企业会计准则的规定进行会计处理。

8、现金及现金等价物的确定标准

在编制现金流量表时，将本公司库存现金以及可以随时用于支付的存款确认为现金。将同时具备期限短（一般从购买日起，三个月内到期）、流动性强、易于转换为已知金额的现金、价值变动风险很小四个条件的投资，确定为现金等价物。

9、外币业务和外币报表折算

（1）外币业务

外币业务交易在初始确认时，采用交易发生日的即期汇率作为折算汇率折合成人民币记账。

资产负债表日，外币货币性项目按资产负债表日即期汇率折算，由此产生的汇兑差额，除属于与购建符合资本化条件的资产相关的外币专门借款产生的汇兑差额按照借款费用资本化的原则处理外，均计入当期损益。以历史成本计量的外币非货币性项目，仍采用交易发生日的即期汇率折算，不改变其记账本位币金额。

以公允价值计量的外币非货币性项目，采用公允价值确定日的即期汇率折算，由此产生的汇兑差额作为公允价值变动损益计入当期损益。如属于可供出售外币非货币性项目的，形成的汇兑差额计入其他综合收益。

（2）外币财务报表的折算

资产负债表中的资产和负债项目，采用资产负债表日的即期汇率折算；所有者权益项目除“未分配利润”项目外，其他项目采用发生时的即期汇率折算。利润表中的收入和费用项目，采用交易发生日的即期汇率折算。按照上述折算产生的外币财务报表折算差额计入其他综合收益。

处置境外经营时，将资产负债表中其他综合收益项目中列示的、与该境外经营相关的外币财务报表折算差额，自其他综合收益项目转入处置当期损益；在处置部分股权投资或其他原因导致持有境外经营权益比例降低但不丧失对境外经营控制权时，与该境外经营处置部分相关的外币报表折算差额将归属于少数股东权益，不转入当期损益。在处置境外经营为联营企业或合营企业的部分股权时，与该境外经营相关的外币报表折算差额，按处置该境外经营的比例转入处置当期损益。

10、金融工具

在本公司成为金融工具合同的一方时确认一项金融资产或金融负债。

实际利率法是指计算金融资产或金融负债的摊余成本以及将利息收入或利息费用分摊计入各会计期间的方法。

实际利率，是指将金融资产或金融负债在预计存续期的估计未来现金流量，折现为该金融资产账面余额或该金融负债摊余成本所使用的利率。在确定实际利率时，在考虑金融资产或金融负债所有合同条款(如提前还款、展期、看涨期权或其他类似期权等)的基础上估计预期现金流量，但不考虑预期信用损失。

金融资产或金融负债的摊余成本是以该金融资产或金融负债的初始确认金额扣除已偿还的本金，加上或减去采用实际利率法将该初始确认金额与到期日金额之间的差额进行摊销形成的累计摊销额，再扣除累计计提的损失准备(仅适用于金融资产)。

(1) 金融资产分类和计量

本公司根据所管理金融资产的业务模式和金融资产的合同现金流量特征，将金融资产划分为以下三类：

- ①以摊余成本计量的金融资产。
- ②以公允价值计量且其变动计入其他综合收益的金融资产。
- ③以公允价值计量且其变动计入当期损益的金融资产。

金融资产在初始确认时以公允价值计量，但是因销售商品或提供服务等产生的应收账款或应收票据未包含重大融资成分或不考虑不超过一年的融资成分的，按照交易价格进行初始计量。

对于以公允价值计量且其变动计入当期损益的金融资产，相关交易费用直接计入当期损益，其他类别的金融资产相关交易费用计入其初始确认金额。

金融资产的后续计量取决于其分类，当且仅当本公司改变管理金融资产的业务模式时，才对所有受影响的相关金融资产进行重分类：

①分类为以摊余成本计量的金融资产

金融资产的合同条款规定在特定日期产生的现金流量仅为对本金和以未偿付本金金额为基础的利息的支付，且管理该金融资产的业务模式是以收取合同现金流量为目标，则本公司将该金融资产分类为以摊余成本计量的金融资产。本公司分类为以摊余成本计量的金融资产包括货币资金、应收票据及应收账款、其他应收款、长期应收款、债权投资等。

本公司对此类金融资产采用实际利率法确认利息收入，按摊余成本进行后续计量，其发生减值时或终止确认、修改产生的利得或损失，计入当期损益。除下列情况外，本公司根据金融资产账面余额乘以实际利率计算确定利息收入：

A.对于购入或源生的已发生信用减值的金融资产，本公司自初始确认起，按照该金融资产的摊余成本和经信用调整的实际利率计算确定其利息收入。

B.对于购入或源生的未发生信用减值、但在后续期间成为已发生信用减值的金融资产，本公司在后续期间，按照该金融资产的摊余成本和实际利率计算确定其利息收入。若该金融工具在后续期间因其信用风险有所改善而不再存在信用减值，本公司转按实际利率乘以该金融资产账面余额来计算确定利息收入。

②分类为以公允价值计量且其变动计入其他综合收益的金融资产

金融资产的合同条款规定在特定日期产生的现金流量仅为对本金和以未偿付本金金额为基础的利息的支付，且管理该金融资产的业务模式既以收取合同现金流量为目标又以出售该金融资产为目标，则本公司将该金融资产分类为以公允价值计量且其变动计入其他综合收益的金融资产。

本公司对此类金融资产采用实际利率法确认利息收入。除利息收入、减值损失及汇兑差额确认为当期损益外，其余公允价值变动计入其他综合收益。当该金融资产终止确认时，之前计入其他综合收益的累计利得或损失从其他综合收益中转出，计入当期损益。

以公允价值计量且变动计入其他综合收益的应收票据及应收账款列报为应收款项融资，其他此类金融资产列报为其他债权投资，其中：自资产负债表日起一年内到期的其他债权投资列报为一年内到期的非流动资产，原到期日在一年以内的其他债权投资列报为其他流动资产。

③指定为以公允价值计量且其变动计入其他综合收益的金融资产

在初始确认时，本公司可以单项金融资产为基础不可撤销地将非交易性权益工具投资指定为以公允价值计量且其变动计入其他综合收益的金融资产。

此类金融资产的公允价值变动计入其他综合收益，不需计提减值准备。该金融资产终止确认时，之前计入其他综合收益的累计利得或损失从其他综合收益中转出，计入留存收益。本公司持有该权益工具投资期间，在本公司收取股利的权利已经确立，与股利相关的经济利益很可能流入本公司，且股利的金额能够可靠计量时，确认股利收入并计入当期损益。本公司对此类金融资产在其他权益工具投资项目下列报。

权益工具投资满足下列条件之一的，属于以公允价值计量且其变动计入当期损益的金融资产：取得该金融资产的目的主要是为了近期出售；初始确认时属于集中管理的可辨认金融资产工具组合的一部分，且有客观证据表明近期实际存在短期获利模式；属于衍生工具（符合财务担保合同定义的以及被指定为有效套期工具的衍生工具除外）。

④分类为以公允价值计量且其变动计入当期损益的金融资产

不符合分类为以摊余成本计量或以公允价值计量且其变动计入其他综合收益的金融资产条件、亦不指定为以公允价值计量且其变动计入其他综合收益的金融资产均分类为以公允价值计量且其变动计入当期损益的金融资产。

本公司对此类金融资产采用公允价值进行后续计量，将公允价值变动形成的利得或损失以及与此类金融资产相关的股利和利息收入计入当期损益。

本公司对此类金融资产根据其流动性在交易性金融资产、其他非流动金融资产项目列报。

⑤指定为以公允价值计量且其变动计入当期损益的金融资产

在初始确认时，本公司为了消除或显著减少会计错配，可以单项金融资产为基础不可撤销地将金融资产指定为以公允价值计量且其变动计入当期损益的金融资产。

混合合同包含一项或多项嵌入衍生工具，且其主合同不属于以上金融资产的，本公司可以将其整体指定为以公允价值计量且其变动计入当期损益的金融工具。但下列情况除外：

A. 嵌入衍生工具不会对混合合同的现金流量产生重大改变。

B. 在初次确定类似的混合合同是否需要分拆时，几乎不需分析就能明确其包含的嵌入衍生工具不应分拆。如嵌入贷款的提前还款权，允许持有人以接近摊余成本的金额提前偿还贷款，该提前还款权不需要分拆。

本公司对此类金融资产采用公允价值进行后续计量，将公允价值变动形成的利得或损失以及与此类金融资产相关的股利和利息收入计入当期损益。

本公司对此类金融资产根据其流动性在交易性金融资产、其他非流动金融资产项目列报。

(2) 金融负债分类和计量

本公司根据所发行金融工具的合同条款及其所反映的经济实质而非仅以法律形式，结合金融负债和权益工具的定义，在初始确认时将该金融工具或其组成部分分类为金融负债或权益工具。金融负债在初始确认时分类为：以公允价值计量且其变动计入当期损益的金融负债、其他金融负债、被指定为有效套期工具的衍生工具。

金融负债在初始确认时以公允价值计量。对于以公允价值计量且其变动计入当期损益的金融负债，相关的交易费用直接计入当期损益；对于其他类别的金融负债，相关交易费用计入初始确认金额。

金融负债的后续计量取决于其分类：

①以公允价值计量且其变动计入当期损益的金融负债

此类金融负债包括交易性金融负债（含属于金融负债的衍生工具）和初始确认时指定为以公允价值计量且其变动计入当期损益的金融负债。

满足下列条件之一的，属于交易性金融负债：承担相关金融负债的目的主要是为了在近期内出售或回购；属于集中管理的可辨认金融工具组合的一部分，且有客观证据表明企业近期采用短期获利方式模式；属于衍生工具，但是，被指定且为有效套期工具的衍生工具、符合财务担保合同的衍生工具除外。交易性金融负债（含属于金融负债的衍生工具），按照公允价值进行后续计量，除与套期会计有关外，所有公允价值变动均计入当期损益。

在初始确认时，为了提供更相关的会计信息，本公司将满足下列条件之一的金融负债不可撤销地指定为以公允价值计量且其变动计入当期损益的金融负债：

A.能够消除或显著减少会计错配。

B.根据正式书面文件载明的企业风险管理或投资策略，以公允价值为基础对金融负债组合或金融资产和金融负债组合进行管理和业绩评价，并在企业内部以此为基础向关键管理人员报告。

本公司对此类金融负债采用公允价值进行后续计量，除由本公司自身信用风险变动引起的公允价值变动计入其他综合收益之外，其他公允价值变动计入当期损益。除非由本公司自身信用风险变动引起的公允价值变动计入其他综合收益会造成或扩大损益中的会计错配，本公司将所有公允价值变动（包括自身信用风险变动的影响金额）计入当期损益。

②其他金融负债

除下列各项外，公司将金融负债分类为以摊余成本计量的金融负债，对此类金融负债采用实际利率法，按照摊余成本进行后续计量，终止确认或摊销产生的利得或损失计入当期损益：

- A.以公允价值计量且其变动计入当期损益的金融负债。
- B.金融资产转移不符合终止确认条件或继续涉入被转移金融资产所形成的金融负债。
- C.不属于本条前两类情形的财务担保合同，以及不属于本条第①类情形的以低于市场利率贷款的贷款承诺。

财务担保合同是指当特定债务人到期不能按照最初或修改后的债务工具条款偿付债务时，要求发行方向蒙受损失的合同持有人赔付特定金额的合同。不属于指定为以公允价值计量且其变动计入当期损益的金融负债的财务担保合同，在初始确认后按照损失准备金额以及初始确认金额扣除担保期内的累计摊销额后的余额孰高进行计量。

(3) 金融资产和金融负债的终止确认

①金融资产满足下列条件之一的，终止确认金融资产，即从其账户和资产负债表内予以转销：

- A.收取该金融资产现金流量的合同权利终止。
- B.该金融资产已转移，且该转移满足金融资产终止确认的规定。

②金融负债终止确认条件

金融负债（或其一部分）的现时义务已经解除的，则终止确认该金融负债（或该部分金融负债）。

本公司与借出方之间签订协议，以承担新金融负债方式替换原金融负债，且新金融负债与原金融负债的合同条款实质上不同的，或对原金融负债（或其一部分）的合同条款做出实质性修改的，则终止确认原金融负债，同时确认一项新金融负债，账面价值与支付的对价（包括转出的非现金资产或承担的负债）之间的差额，计入当期损益。

本公司回购金融负债一部分的，按照继续确认部分和终止确认部分在回购日各自的公允价值占整体公允价值的比例，对该金融负债整体的账面价值进行分配。分配给终止确认部分的账面价值与支付的对价（包括转出的非现金资产或承担的负债）之间的差额，应当计入当期损益。

(4) 金融资产转移的确认依据和计量方法

本公司在发生金融资产转移时，评估其保留金融资产所有权上的风险和报酬的程度，并分别下列情形处理：

①转移了金融资产所有权上几乎所有风险和报酬的，则终止确认该金融资产，并将转移中产生或保留的权利和义务单独确认为资产或负债。

②保留了金融资产所有权上几乎所有风险和报酬的，则继续确认该金融资产。

③既没有转移也没有保留金融资产所有权上几乎所有风险和报酬的（即除本条(1)、(2)之外的其他情形），则根据其是否保留了对金融资产的控制，分别下列情形处理：

A. 未保留对该金融资产控制的，则终止确认该金融资产，并将转移中产生或保留的权利和义务单独确认为资产或负债。

B. 保留了对该金融资产控制的，则按照其继续涉入被转移金融资产的程度继续确认有关金融资产，并相应确认相关负债。继续涉入被转移金融资产的程度，是指本公司承担的被转移金融资产价值变动风险或报酬的程度。

在判断金融资产转移是否满足上述金融资产终止确认条件时，采用实质重于形式的原则。公司将金融资产转移区分为金融资产整体转移和部分转移。

①金融资产整体转移满足终止确认条件的，将下列两项金额的差额计入当期损益：

A. 被转移金融资产在终止确认日的账面价值。

B. 因转移金融资产而收到的对价，与原直接计入其他综合收益的公允价值变动累计额中对应终止确认部分的金额（涉及转移的金融资产为以公允价值计量且其变动计入其他综合收益的金融资产）之和。

②金融资产部分转移且该被转移部分整体满足终止确认条件的，将转移前金融资产整体的账面价值，在终止确认部分和继续确认部分（在此种情形下，所保留的服务资产应当视同继续确认金融资产的一部分）之间，按照转移日各自的相对公允价值进行分摊，并将下列两项金额的差额计入当期损益：

A. 终止确认部分在终止确认日的账面价值。

B. 终止确认部分收到的对价，与原计入其他综合收益的公允价值变动累计额中对应终止确认部分的金额（涉及转移的金融资产为以公允价值计量且其变动计入其他综合收益的金融资产）之和。

金融资产转移不满足终止确认条件的，继续确认该金融资产，所收到的对价确认为一项金融负债。

(5) 金融资产和金融负债公允价值的确定方法

存在活跃市场的金融资产或金融负债，以活跃市场的报价确定其公允价值，除非该项金融资产存在针对资产本身的限售期。对于针对资产本身的限售的金融资产，按照活跃市场的报价扣除市场参与者因承担指定期间内无法在公开市场上出售该金融资产的风险而要求获得的补偿金额后确定。活跃市场的报价包括易于且可定期从交易所、交易商、经纪人、行业集团、定价机构或监管机构等获得相关资产或负债的报价，且能代表在公平交易基础上实际并经常发生的市场交易。

初始取得或衍生的金融资产或承担的金融负债，以市场交易价格作为确定其公允价值的基础。

不存在活跃市场的金融资产或金融负债，采用估值技术确定其公允价值。在估值时，本公司采用在当前情况下适用并且有足够可利用数据和其他信息支持的估值技术，选择与市场参与者在相关资产或负债的交易中所考虑的资产或负债特征相一致的输入值，并尽可能优先使用相关可观察输入值。在相关可观察输入值无法取得或取得不切实可行的情况下，使用不可观察输入值。

(6) 金融工具减值

本公司以预期信用损失为基础，对分类为以摊余成本计量的金融资产、分类为以公允价值计量且其变动计入其他综合收益的金融资产以及财务担保合同，进行减值会计处理并确认损失准备。

预期信用损失，是指以发生违约的风险为权重的金融工具信用损失的加权平均值。信用损失，是指本公司按照原实际利率折现的、根据合同应收的所有合同现金流量与预期收取的所有现金流量之间的差额，及全部现金短缺的现值。其中，对于本公司购买或源生的已发生信用减值的金融资产，应按照该金融资产经信用调整的实际利率折现。

对由收入准则规范的交易形成的应收款项，本公司运用简化计量方法，按照相当于整个存续期内预期信用损失的金额计量损失准备。

对于购买或源生的已发生信用减值的金融资产，在资产负债表日仅将自初始确认后整个存续期内预期信用损失的累计变动确认为损失准备。在每个资产负债表日，将整个存续期内预期信用损失的变动金额作为减值损失或利得计入当期损益。即使该资产负债表日确定的整个存续期内预期信用损失小于初始确认时估计现金流量所反映的预期信用损失的金额，也将预期信用损失的有利变动确认为减值利得。

除上述采用简化计量方法和购买或源生的已发生信用减值以外的其他金融资产，本公司在每个资产负债表日评估相关金融工具的信用风险自初始确认后是否已显著增加，并按照下列情形分别计量其损失准备、确认预期信用损失及其变动：

- ①如果该金融工具的信用风险自初始确认后并未显著增加，处于第一阶段，则按照相当于该金融工具未来 12 个月内预期信用损失的金额计量其损失准备，并按照账面余额和实际利率计算利息收入。
- ②如果该金融工具的信用风险自初始确认后已显著增加但尚未发生信用减值的，处于第二阶段，则按照相当于该金融工具整个存续期内预期信用损失的金额计量其损失准备，并按照账面余额和实际利率计算利息收入。

③如果该金融工具自初始确认后已经发生信用减值的，处于第三阶段，本公司按照相当于该金融工具整个存续期内预期信用损失的金额计量其损失准备，并按照摊余成本和实际利率计算利息收入。

金融工具信用损失准备的增加或转回金额，作为减值损失或利得计入当期损益。除分类为以公允价值计量且其变动计入其他综合收益的金融资产外，信用损失准备抵减金融资产的账面余额。对于分类为以公允价值计量且其变动计入其他综合收益的金融资产，本公司在其他综合收益中确认其信用损失准备，不减少该金融资产在资产负债表中列示的账面价值。

本公司在上一会计期间已经按照相当于金融工具整个存续期内预期信用损失的金额计量了损失准备，但在当期资产负债表日，该金融工具已不再属于自初始确认后信用风险显著增加的情形的，本公司在当期资产负债表日按照相当于未来 12 个月内预期信用损失的金额计量该金融工具的损失准备，由此形成的损失准备的转回金额作为减值利得计入当期损益。

④信用风险显著增加

本公司利用可获得的合理且有依据的前瞻性信息，通过比较金融工具在资产负债表日发生违约的风险与在初始确认日发生违约的风险，以确定金融工具的信用风险自初始确认后是否已显著增加。对于财务担保合同，本公司在应用金融工具减值规定时，将本公司成为做出不可撤销承诺的一方之日作为初始确认日。

本公司在评估信用风险是否显著增加时会考虑如下因素：

- A. 债务人经营成果实际或预期是否发生显著变化；
- B. 债务人所处的监管、经济或技术环境是否发生显著不利变化；
- C. 作为债务抵押的担保物价值或第三方提供的担保或信用增级质量是否发生显著变化，这些变化预期将降低债务人按合同规定期限还款的经济动机或者影响违约概率；
- D. 债务人预期表现和还款行为是否发生显著变化；
- E. 本公司对金融工具信用管理方法是否发生变化等。

于资产负债表日，若本公司判断金融工具只具有较低的信用风险，则本公司假定该金融工具的信用风险自初始确认后并未显著增加。如果金融工具的违约风险较低，借款人在短期内履行其合同现金流量义务的能力很强，并且即使较长时期内经济形势和经营环境存在不利变化但未必一定降低借款人履行其合同现金义务，则该金融工具被视为具有较低的信用风险。

⑤已发生信用减值的金融资产

当对金融资产预期未来现金流量具有不利影响的一项或多项事件发生时，该金融资产成为已发生信用减值的金融资产。金融资产已发生信用减值的证据包括下列可观察信息：

- A. 发行方或债务人发生重大财务困难；
- B. 债务人违反合同，如偿付利息或本金违约或逾期等；
- C. 债权人出于与债务人财务困难有关的经济或合同考虑，给予债务人在任何其他情况下都不会做出的让步；
- D. 债务人很可能破产或进行其他财务重组；
- E. 发行方或债务人财务困难导致该金融资产的活跃市场消失；
- F. 以大幅折扣购买或源生一项金融资产，该折扣反映了发生信用损失的事实。

金融资产发生信用减值，有可能是多个事件的共同作用所致，未必是可单独识别的事件所致。

⑥预期信用损失的确定

本公司基于单项和组合评估金融工具的预期信用损失，在评估预期信用损失时，考虑有关过去事项、当前状况以及未来经济状况预测的合理且有依据的信息。

本公司以共同信用风险特征为依据，将金融工具分为不同组合。本公司采用的共同信用风险特征包括：金融工具类型、信用风险评级、账龄组合、逾期账龄组合、合同结算周期、债务人所处行业等。相关金融工具的单项评估标准和组合信用风险特征详见相关金融工具的会计政策。

本公司按照下列方法确定相关金融工具的预期信用损失：

- A. 对于金融资产，信用损失为本公司应收取的合同现金流量与预期收取的现金流量之间差额的现值。
- B. 对于财务担保合同，信用损失为本公司就该合同持有人发生的信用损失向其做出赔付的预计付款额，减去本公司预期向该合同持有人、债务人或任何其他方收取的金额之间差额的现值。
- C. 对于资产负债表日已发生信用减值但并非购买或源生已发生信用减值的金融资产，信用损失为该金融资产账面余额与按原实际利率折现的估计未来现金流量的现值之间的差额。

本公司计量金融工具预期信用损失的方法反映的因素包括：通过评价一系列可能的结果而确定的无偏概率加权平均金额；货币时间价值；在资产负债表日无须付出不必要的额外成本或努力即可获得的有关过去事项、当前状况以及未来经济状况预测的合理且有依据的信息。

⑦减记金融资产

当本公司不再合理预期金融资产合同现金流量能够全部或部分收回的，直接减记该金融资产的账面余额。这种减记构成相关金融资产的终止确认。

(7) 金融资产及金融负债的抵销

金融资产和金融负债在资产负债表内分别列示，没有相互抵销。但是，同时满足下列条件的，以相互抵销后的净额在资产负债表内列示：

- ①本公司具有抵销已确认金额的法定权利，且该种法定权利是当前可执行的；
- ②本公司计划以净额结算，或同时变现该金融资产和清偿该金融负债。

11、应收票据

本公司对应收票据的预期信用损失的确定方法及会计处理方法详见本报告第十节、五、10、（6）金融工具减值。

当在单项工具层面无法以合理成本评估预期信用损失的充分证据时，本公司参考历史信用损失经验，结合当前状况以及对未来经济状况的判断，依据信用风险特征将应收票据划分为若干组合，在组合基础上计算预期信用损失。确定组合的依据如下：

组合名称	确定组合的依据	计提方法
无风险银行承兑票据组合	出票人具有较高的信用评级，历史上未发生票据违约，信用损失风险极低，在短期内履行其支付合同现金流量义务的能力很强	参考历史信用损失经验，结合当前状况以及对未来经济状况的预期计量坏账准备
其他应收票据组合	根据以前年度实际损失率、对未来应收票据回款的判断及信用风险特征分析	按照预期损失率计提减值准备，与应收账款的组合划分相同

12、应收账款

本公司对应收账款的预期信用损失的确定方法及会计处理方法详见本报告第十节、五、10、（6）金融工具减值。

本公司对单项金额重大（100 万元以上（含））且在初始确认后已经发生信用减值的应收账款单独确定其信用损失。

当在单项工具层面无法以合理成本评估预期信用损失的充分证据时，本公司参考历史信用损失经验，结合当前状况以及对未来经济状况的判断，依据信用风险特征将应收账款划分为若干组合，在组合基础上计算预期信用损失。确定组合的依据如下：

组合名称	确定组合的依据	计提方法
组合 1	除单项计提、合并范围内关联方往来款外的应收账款	参照历史信用损失率，结合当前状况以及对未来经济状况的预测，编制应收账款账龄与整个存续期预期信用损失率对照表，计算预期信用损失率
组合 2	合并范围内关联方往来款等	参考历史信用损失经验，结合当前状况以及对未来经济状况的预期计量坏账准备

13、应收款项融资

本公司对应收款项融资的预期信用损失的确定方法及会计处理方法详见本报告第十节、五、10、(6) 金融工具减值。

14、其他应收款

其他应收款的预期信用损失的确定方法及会计处理方法

本公司对其他应收款的预期信用损失的确定方法及会计处理方法详见本报告第十节、五、10、(6) 金融工具减值。

本公司对单项金额重大（100 万元以上（含））且在初始确认后已经发生信用减值的其他应收款单独确定其信用损失。

当在单项工具层面无法以合理成本评估预期信用损失的充分证据时，本公司参考历史信用损失经验，结合当前状况以及对未来经济状况的判断，依据信用风险特征将其他应收款划分为若干组合，在组合基础上计算预期信用损失。确定组合的依据如下：

名称	确定组合的依据	计提方法
组合 1	除单项计提、合并范围内关联方往来款外的其他应收款	参照历史信用损失率，结合当前状况以及对未来经济状况的预测，编制其他应收账款账龄与整个存续期预期信用损失率对照表，计算预期信用损失率
组合 2	合并范围内关联方往来款等	参考历史信用损失经验，结合当前状况以及对未来经济状况的预期计量坏账准备

15、存货

(1) 存货的分类

存货是指本公司在日常活动中持有以备出售的产成品或商品、处在生产过程中的在产品、在生产过程或提供劳务过程中耗用的材料和物料等。主要包括原材料、低值易耗品、委托加工材料、产成品（库存商品）、发出商品等。

(2) 存货的计价方法

存货在取得时，按成本进行初始计量，包括采购成本、加工成本和其他成本。存货发出时按月末一次加权平均法计价。

(3) 存货可变现净值的确定依据及存货跌价准备的计提方法

期末对存货进行全面清查后，按存货的成本与可变现净值孰低提取或调整存货跌价准备。产成品、库存商品和用于出售的材料等直接用于出售的商品存货，在正常生产经营过程中，以该存货的估计售价减去估计的销售费用和相关税费后的金额，确定其可变现净值；需要经过加工的材料存货，在正常生产经营过程中，以所生产的产成品的估计售价减去至完工时估计将要发生的成本、估计的销售费用和相关税费后的金额，确定其可变现净值；为执行销售合同或者劳务合同而持有的存货，其可变现净值以合同价格为基础计算，若持有存货的数量多于销售合同订购数量的，超出部分的存货的可变现净值以一般销售价格为基础计算。

期末按照单个存货项目计提存货跌价准备；但对于数量繁多、单价较低的存货，按照存货类别计提存货跌价准备；与在同一地区生产和销售的产品系列相关、具有相同或类似最终用途或目的，且难以与其他项目分开计量的存货，则合并计提存货跌价准备。

以前减记存货价值的影响因素已经消失的，减记的金额予以恢复，并在原已计提的存货跌价准备金额内转回，转回的金额计入当期损益。

(4) 存货的盘存制度

采用永续盘存制。

(5) 低值易耗品和包装物的摊销方法

①低值易耗品采用一次转销法；

②其他周转材料采用一次转销法摊销。

16、合同资产

本公司已向客户转让商品而有权收取对价的权利，且该权利取决于时间流逝之外的其他因素的，确认为合同资产。本公司拥有的无条件（即，仅取决于时间流逝）向客户收取对价的权利作为应收款项单独列示。

本公司对合同资产的预期信用损失的确定方法及会计处理方法详见本报告第十节、五、10、(6)金融工具减值。

17、合同成本

(1) 合同履约成本

本公司对于为履行合同发生的成本，不属于除收入准则外的其他企业会计准则范围且同时满足下列条件的作为合同履约成本确认为一项资产：

①该成本与一份当前或预期取得的合同直接相关，包括直接人工、直接材料、制造费用（或类似费用）、明确由客户承担的成本以及仅因该合同而发生的其他成本；

②该成本增加了企业未来用于履行履约义务的资源。

③该成本预期能够收回。

该资产根据其初始确认时摊销期限是否超过一个正常营业周期在存货或其他非流动资产中列报。

(2) 合同取得成本

本公司为取得合同发生的增量成本预期能够收回的，作为合同取得成本确认为一项资产。增量成本是指本公司不取得合同就不会发生的成本，如销售佣金等。对于摊销期限不超过一年的，在发生时计入当期损益。

(3) 合同成本摊销

上述与合同成本有关的资产，采用与该资产相关的商品或服务收入确认相同的基础，在履约义务履行的时点或按照履约义务的履约进度进行摊销，计入当期损益。

(4) 合同成本减值

上述与合同成本有关的资产，账面价值高于本公司因转让与该资产相关的商品预期能够取得剩余对价与为转让该相关商品估计将要发生的成本的差额的，超出部分应当计提减值准备，并确认为资产减值损失。

计提减值准备后，如果以前期间减值的因素发生变化，使得上述两项差额高于该资产账面价值的，转回原已计提的资产减值准备，并计入当期损益，但转回后的资产账面价值不超过假定不计提减值准备情况下该资产在转回日的账面价值。

18、持有待售资产

(1) 划分为持有待售确认标准

本公司将同时满足下列条件的非流动资产或处置组确认为持有待售组成部分：

①根据类似交易中出售此类资产或处置组的惯例，在当前状况下即可立即出售；

②出售极可能发生，即本公司已经就一项出售计划作出决议，并已获得监管部门批准（如适用），且获得确定的购买承诺，预计出售将在一年内完成。

确定的购买承诺，是指本公司与其他方签订的具有法律约束力的购买协议，该协议包含交易价格、时间和足够严厉的违约惩罚等重要条款，使协议出现重大调整或者撤销的可能性极小。

(2) 划分为持有待售核算方法

本公司对于持有待售的非流动资产或处置组不计提折旧或摊销，其账面价值高于公允价值减去出售费用后的净额的，应当将账面价值减记至公允价值减去出售费用后的净额，减记的金额确认为资产减值损失，计入当期损益，同时计提持有待售资产减值准备。

对于取得日划分为持有待售类别的非流动资产或处置组，在初始计量时比较假定其不划分为持有待售类别情况下的初始计量金额和公允价值减去出售费用后的净额，以两者孰低计量。

上述原则适用于所有非流动资产，但不包括采用公允价值模式进行后续计量的投资性房地产、采用公允价值减去出售费用后的净额计量的生物资产、职工薪酬形成的资产、递延所得税资产、由金融工具相关会计准则规范的金融资产、由保险合同相关会计准则规范的保险合同所产生的权利。

19、长期股权投资

(1) 初始投资成本的确定

①企业合并形成的长期股权投资，具体会计政策详见本报告第十节、五、5、同一控制下和非同一控制下企业合并的会计处理方法。

②其他方式取得的长期股权投资

以支付现金方式取得的长期股权投资，按照实际支付的购买价款作为初始投资成本。初始投资成本包括与取得长期股权投资直接相关的费用、税金及其他必要支出。

以发行权益性证券取得的长期股权投资，按照发行权益性证券的公允价值作为初始投资成本；发行或取得自身权益工具时发生的交易费用，可直接归属于权益性交易的从权益中扣减。

在非货币性资产交换具备商业实质和换入资产或换出资产的公允价值能够可靠计量的前提下，非货币性资产交换换入的长期股权投资以换出资产的公允价值为基础确定其初始投资成本，除非有确凿证据表明换入资产的公允价值更加可靠；不满足上述前提的非货币性资产交换，以换出资产的账面价值和应支付的相关税费作为换入长期股权投资的初始投资成本。

通过债务重组取得的长期股权投资，其初始投资成本按照公允价值为基础确定。

(2) 后续计量及损益确认

①成本法

本公司能够对被投资单位实施控制的长期股权投资采用成本法核算，并按照初始投资成本计价，追加或收回投资调整长期股权投资的成本。

除取得投资时实际支付的价款或对价中包含的已宣告但尚未发放的现金股利或利润外，本公司按照享有被投资单位宣告分派的现金股利或利润确认为当期投资收益。

②权益法

本公司对联营企业和合营企业的长期股权投资采用权益法核算；对于其中一部分通过风险投资机构、共同基金、信托公司或包括投连险基金在内的类似主体间接持有的联营企业的权益性投资，采用公允价值计量且其变动计入损益。

长期股权投资的初始投资成本大于投资时应享有被投资单位可辨认净资产公允价值份额的差额，不调整长期股权投资的初始投资成本；初始投资成本小于投资时应享有被投资单位可辨认净资产公允价值份额的差额，计入当期损益。

本公司取得长期股权投资后，按照应享有或应分担的被投资单位实现的净损益和其他综合收益的份额，分别确认投资收益和其他综合收益，同时调整长期股权投资的账面价值；并按照被投资单位宣告分

派的利润或现金股利计算应享有的部分，相应减少长期股权投资的账面价值；对于被投资单位除净损益、其他综合收益和利润分配以外所有者权益的其他变动，调整长期股权投资的账面价值并计入所有者权益。

本公司在确认应享有被投资单位净损益的份额时，以取得投资时被投资单位各项可辨认资产等的公允价值为基础，对被投资单位的净利润进行调整后确认。本公司与联营企业、合营企业之间发生的未实现内部交易损益按照应享有的比例计算归属于本公司的部分予以抵销，在此基础上确认投资损益。

本公司确认应分担被投资单位发生的亏损时，按照以下顺序进行处理：首先，冲减长期股权投资的账面价值。其次，长期股权投资的账面价值不足以冲减的，以其他实质上构成对被投资单位净投资的长期权益账面价值为限继续确认投资损失，冲减长期应收项目等的账面价值。最后，经过上述处理，按照投资合同或协议约定企业仍承担额外义务的，按预计承担的义务确认预计负债，计入当期投资损失。

被投资单位以后期间实现盈利的，公司在扣除未确认的亏损分担额后，按与上述相反的顺序处理，减记已确认预计负债的账面余额、恢复其他实质上构成对被投资单位净投资的长期权益及长期股权投资的账面价值后，恢复确认投资收益。

（3）长期股权投资核算方法的转换

①公允价值计量转权益法核算

本公司原持有的对被投资单位不具有控制、共同控制或重大影响的按金融工具确认和计量准则进行会计处理的权益性投资，因追加投资等原因能够对被投资单位施加重大影响或实施共同控制但不构成控制的，按照《企业会计准则第 22 号——金融工具确认和计量》确定的原持有的股权投资的公允价值加上新增投资成本之和，作为改按权益法核算的初始投资成本。

原持有的股权投资分类为可供出售金融资产的，其公允价值与账面价值之间的差额，以及原计入其他综合收益的累计公允价值变动转入改按权益法核算的当期损益。

按权益法核算的初始投资成本小于按照追加投资后全新的持股比例计算确定的应享有被投资单位在追加投资日可辨认净资产公允价值份额之间的差额，调整长期股权投资的账面价值，并计入当期营业外收入。

②公允价值计量或权益法核算转成本法核算

本公司原持有的对被投资单位不具有控制、共同控制或重大影响的按金融工具确认和计量准则进行会计处理的权益性投资，或原持有对联营企业、合营企业的长期股权投资，因追加投资等原因能够对非

同一控制下的被投资单位实施控制的，在编制个别财务报表时，按照原持有的股权投资账面价值加上新增投资成本之和，作为改按成本法核算的初始投资成本。

购买日之前持有的股权投资因采用权益法核算而确认的其他综合收益，在处置该项投资时采用与被投资单位直接处置相关资产或负债相同的基础进行会计处理。

购买日之前持有的股权投资按照《企业会计准则第 22 号——金融工具确认和计量》的有关规定进行会计处理的，原计入其他综合收益的累计公允价值变动在改按成本法核算时转入当期损益。

③权益法核算转公允价值计量

本公司因处置部分股权投资等原因丧失了对被投资单位的共同控制或重大影响的，处置后的剩余股权改按《企业会计准则第 22 号——金融工具确认和计量》核算，其在丧失共同控制或重大影响之日的公允价值与账面价值之间的差额计入当期损益。

原股权投资因采用权益法核算而确认的其他综合收益，在终止采用权益法核算时采用与被投资单位直接处置相关资产或负债相同的基础进行会计处理。

④成本法转权益法

本公司因处置部分权益性投资等原因丧失了对被投资单位的控制的，在编制个别财务报表时，处置后的剩余股权能够对被投资单位实施共同控制或施加重大影响的，改按权益法核算，并对该剩余股权视同自取得时即采用权益法核算进行调整。

⑤成本法转公允价值计量

本公司因处置部分权益性投资等原因丧失了对被投资单位的控制的，在编制个别财务报表时，处置后的剩余股权不能对被投资单位实施共同控制或施加重大影响的，改按《企业会计准则第 22 号——金融工具确认和计量》的有关规定进行会计处理，其在丧失控制之日的公允价值与账面价值间的差额计入当期损益。

（4）长期股权投资的处置

处置长期股权投资，其账面价值与实际取得价款之间的差额，应当计入当期损益。采用权益法核算的长期股权投资，在处置该项投资时，采用与被投资单位直接处置相关资产或负债相同的基础，按相应比例对原计入其他综合收益的部分进行会计处理。

处置对子公司股权投资的各项交易的条款、条件以及经济影响符合以下一种或多种情况，将多次交易事项作为一揽子交易进行会计处理：

- ①这些交易是同时或者在考虑了彼此影响的情况下订立的；
- ②这些交易整体才能达成一项完整的商业结果；
- ③一项交易的发生取决于其他至少一项交易的发生；
- ④一项交易单独看是不经济的，但是和其他交易一并考虑时是经济的。

因处置部分股权投资或其他原因丧失了对原有子公司控制权的，不属于一揽子交易的，区分个别财务报表和合并财务报表进行相关会计处理：

①在个别财务报表中，对于处置的股权，其账面价值与实际取得价款之间的差额计入当期损益。处置后的剩余股权能够对被投资单位实施共同控制或施加重大影响的，改按权益法核算，并对该剩余股权视同自取得时即采用权益法核算进行调整；处置后的剩余股权不能对被投资单位实施共同控制或施加重大影响的，改按《企业会计准则第 22 号——金融工具确认和计量》的有关规定进行会计处理，其在丧失控制之日的公允价值与账面价值间的差额计入当期损益。

②在合并财务报表中，对于在丧失对子公司控制权以前的各项交易，处置价款与处置长期股权投资相对应享有子公司自购买日或合并日开始持续计算的净资产份额之间的差额，调整资本公积（股本溢价），资本公积不足冲减的，调整留存收益；在丧失对子公司控制权时，对于剩余股权，按照其在丧失控制权日的公允价值进行重新计量。处置股权取得的对价与剩余股权公允价值之和，减去按原持股比例计算应享有原有子公司自购买日开始持续计算的净资产的份额之间的差额，计入丧失控制权当期的投资收益，同时冲减商誉。与原有子公司股权投资相关的其他综合收益等，在丧失控制权时转为当期投资收益。

处置对子公司股权投资直至丧失控制权的各项交易属于一揽子交易的，将各项交易作为一项处置子公司股权投资并丧失控制权的交易进行会计处理，区分个别财务报表和合并财务报表进行相关会计处理：

①在个别财务报表中，在丧失控制权之前每一次处置价款与处置的股权对应的长期股权投资账面价值之间的差额，确认为其他综合收益，在丧失控制权时一并转入丧失控制权当期的损益。

②在合并财务报表中，在丧失控制权之前每一次处置价款与处置投资对应的享有该子公司净资产份额的差额，确认为其他综合收益，在丧失控制权时一并转入丧失控制权当期的损益。

（5）共同控制、重大影响的判断标准

如果本公司按照相关约定与其他参与方集体控制某项安排，并且对该安排回报具有重大影响的活动决策，需要经过分享控制权的参与方一致同意时才存在，则视为本公司与其他参与方共同控制某项安排，该安排即属于合营安排。

合营安排通过单独主体达成的，根据相关约定判断本公司对该单独主体的净资产享有权利时，将该单独主体作为合营企业，采用权益法核算。若根据相关约定判断本公司并非对该单独主体的净资产享有权利时，该单独主体作为共同经营，本公司确认与共同经营利益份额相关的项目，并按照相关企业会计准则的规定进行会计处理。

重大影响，是指投资方对被投资单位的财务和经营政策有参与决策的权力，但并不能够控制或者与其他方一起共同控制这些政策的制定。本公司通过以下一种或多种情形，并综合考虑所有事实和情况后，判断对被投资单位具有重大影响：①在被投资单位的董事会或类似权力机构中派有代表；②参与被投资单位财务和经营政策制定过程；③与被投资单位之间发生重要交易；④向被投资单位派出管理人员；⑤向被投资单位提供关键技术资料。

20、固定资产

(1) 确认条件

固定资产指为生产商品、提供劳务、出租或经营管理而持有，并且使用寿命超过一个会计年度的有形资产。固定资产在同时满足下列条件时予以确认：

- 1) 与该固定资产有关的经济利益很可能流入企业；
- 2) 该固定资产的成本能够可靠地计量。

(2) 折旧方法

类别	折旧方法	折旧年限	残值率	年折旧率
房屋建筑物	年限平均法	20 年	5.00%	4.75%
机器设备	年限平均法	10 年	5.00%	9.50%
运输设备	年限平均法	4-5 年	5.00%	19.00%-23.75%
电子设备及其他	年限平均法	3-5 年	5.00%	19.00%-31.67%

(3) 融资租入固定资产的认定依据、计价和折旧方法

当本公司租入的固定资产符合下列一项或数项标准时，确认为融资租入固定资产：

- 1) 在租赁期届满时，租赁资产的所有权转移给本公司。
- 2) 本公司有购买租赁资产的选择权，所订立的购买价款预计将远低于行使选择权时租赁资产的公允价值，因而在租赁开始日就可以合理确定本公司将会行使这种选择权。
- 3) 即使资产的所有权不转移，但租赁期占租赁资产使用寿命的大部分。
- 4) 本公司在租赁开始日的最低租赁付款额现值，几乎相当于租赁开始日租赁资产公允价值。
- 5) 租赁资产性质特殊，如果不作较大改造，只有本公司才能使用。

融资租赁租入的固定资产，按租赁开始日租赁资产公允价值与最低租赁付款额的现值两者中较低者，作为入账价值。最低租赁付款额作为长期应付款的入账价值，其差额作为未确认融资费用。在租赁谈判和签订租赁合同过程中发生的，可归属于租赁项目的手续费、律师费、差旅费、印花税等初始直接费用，计入租入资产价值。未确认融资费用在租赁期内各个期间采用实际利率法进行分摊。

本公司采用与自有固定资产相一致的折旧政策计提融资租入固定资产折旧。能够合理确定租赁期届满时取得租赁资产所有权的，在租赁资产使用寿命内计提折旧。无法合理确定租赁期届满时能够取得租赁资产所有权的，在租赁期与租赁资产使用寿命两者中较短的期间内计提折旧。

21、在建工程

(1) 在建工程的初始计量

本公司自行建造的在建工程按实际成本计价，实际成本由建造该项资产达到预定可使用状态前所发生的必要支出构成，包括工程用物资成本、人工成本、交纳的相关税费、应予资本化的借款费用以及应分摊的间接费用等。

(2) 在建工程结转为固定资产的标准和时点

在建工程项目按建造该项资产达到预定可使用状态前所发生的全部支出，作为固定资产的入账价值。所建造的在建工程已达到预定可使用状态，但尚未办理竣工决算的，自达到预定可使用状态之日起，根据工程预算、造价或者工程实际成本等，按估计的价值转入固定资产，并按本公司固定资产折旧政策计提固定资产的折旧，待办理竣工决算后，再按实际成本调整原来的暂估价值，但不调整原已计提的折旧额

22、借款费用

(1) 借款费用资本化的确认原则

本公司发生的借款费用，可直接归属于符合资本化条件的资产的购建或者生产的，予以资本化，计入相关资产成本；其他借款费用，在发生时根据其发生额确认为费用，计入当期损益。

符合资本化条件的资产，是指需要经过相当长时间的购建或者生产活动才能达到预定可使用或者可销售状态的固定资产、投资性房地产和存货等资产。

借款费用同时满足下列条件时开始资本化：

①资产支出已经发生，资产支出包括为购建或者生产符合资本化条件的资产而以支付现金、转移非现金资产或者承担带息债务形式发生的支出；

②借款费用已经发生；

③为使资产达到预定可使用或者可销售状态所必要的购建或者生产活动已经开始。

(2) 借款费用资本化期间

资本化期间，指从借款费用开始资本化时点到停止资本化时点的期间，借款费用暂停资本化的期间不包括在内。

当购建或者生产符合资本化条件的资产达到预定可使用或者可销售状态时，借款费用停止资本化。

当购建或者生产符合资本化条件的资产中部分项目分别完工且可单独使用时，该部分资产借款费用停止资本化。

购建或者生产的资产各部分分别完工，但必须等到整体完工后才可使用或可对外销售的，在该资产整体完工时停止借款费用资本化。

(3) 暂停资本化期间

符合资本化条件的资产在购建或生产过程中发生的非正常中断、且中断时间连续超过 3 个月的，则借款费用暂停资本化；该项中断如是所购建或生产的符合资本化条件的资产达到预定可使用状态或者可销售状态必要的程序，则借款费用继续资本化。在中断期间发生的借款费用确认为当期损益，直至资产的购建或者生产活动重新开始后借款费用继续资本化。

(4) 借款费用资本化金额的计算方法

专门借款的利息费用（扣除尚未动用的借款资金存入银行取得的利息收入或者进行暂时性投资取得的投资收益）及其辅助费用在所购建或者生产的符合资本化条件的资产达到预定可使用或者可销售状态前，予以资本化。

根据累计资产支出超过专门借款部分的资产支出加权平均数乘以所占用一般借款的资本化率，计算确定一般借款应予资本化的利息金额。资本化率根据一般借款加权平均利率计算确定。

借款存在折价或者溢价的，按照实际利率法确定每一会计期间应摊销的折价或者溢价金额，调整每期利息金额。

23、使用权资产

本公司对使用权资产按照成本进行初始计量，该成本包括：

- 1) 租赁负债的初始计量金额；
- 2) 在租赁期开始日或之前支付的租赁付款额，存在租赁激励的，扣除已享受的租赁激励相关金额；
- 3) 本公司发生的初始直接费用；
- 4) 本公司为拆卸及移除租赁资产、复原租赁资产所在场地或将租赁资产恢复至租赁条款约定状态预计将发生的成本（不包括为生产存货而发生的成本）。

在租赁期开始日后，本公司采用成本模式对使用权资产进行后续计量。

能够合理确定租赁期届满时取得租赁资产所有权的，本公司在租赁资产剩余使用寿命内计提折旧。无法合理确定租赁期届满时能够取得租赁资产所有权的，本公司在租赁期与租赁资产剩余使用寿命两者孰短的期间内计提折旧。对计提了减值准备的使用权资产，则在未来期间按扣除减值准备后的账面价值参照上述原则计提折旧。

24、无形资产

(1) 计价方法、使用寿命、减值测试

无形资产是指本公司拥有或者控制的没有实物形态的可辨认非货币性资产，包括土地使用权、软件使用权等。

①无形资产的初始计量

外购无形资产的成本，包括购买价款、相关税费以及直接归属于使该项资产达到预定用途所发生的其他支出。购买无形资产的价款超过正常信用条件延期支付，实质上具有融资性质的，无形资产的成本以购买价款的现值为基础确定。

债务重组取得债务人用以抵债的无形资产，以该无形资产的公允价值为基础确定其入账价值，并将重组债务的账面价值与该用以抵债的无形资产公允价值之间的差额，计入当期损益。

在非货币性资产交换具备商业实质且换入资产或换出资产的公允价值能够可靠计量的前提下，非货币性资产交换换入的无形资产以换出资产的公允价值为基础确定其入账价值，除非有确凿证据表明换入资产的公允价值更加可靠；不满足上述前提的非货币性资产交换，以换出资产的账面价值和应支付的相关税费作为换入无形资产的成本，不确认损益。

以同一控制下的企业吸收合并方式取得的无形资产按被合并方的账面价值确定其入账价值；以非同一控制下的企业吸收合并方式取得的无形资产按公允价值确定其入账价值。

内部自行开发的无形资产，其成本包括：开发该无形资产时耗用的材料、劳务成本、注册费、在开发过程中使用的其他专利权和特许权的摊销以及满足资本化条件的利息费用，以及为使该无形资产达到预定用途前所发生的其他直接费用。

②无形资产的后续计量

本公司在取得无形资产时分析判断其使用寿命，划分为使用寿命有限和使用寿命不确定的无形资产。

A. 使用寿命有限的无形资产

对于使用寿命有限的无形资产，在为企业带来经济利益的期限内按直线法摊销。使用寿命有限的无形资产预计寿命及依据如下：

项目	预计使用寿命（年）	依据
土地使用权	50	合同约定或预计使用年限

软件使用权	2-10	合同约定或预计使用年限
-------	------	-------------

每期末，对使用寿命有限的无形资产的使用寿命及摊销方法进行复核。

经复核，本报告期内各期末无形资产的使用寿命及摊销方法与以前估计未有不同。

B. 使用寿命不确定的无形资产

截至资产负债表日，本公司没有使用寿命不确定的无形资产。

(2) 内部研究开发支出会计政策

①划分公司内部研究开发项目的研究阶段和开发阶段具体标准

研究阶段：为获取并理解新的科学或技术知识等而进行的独创性的有计划调查、研究活动的阶段。

开发阶段：在进行商业性生产或使用前，将研究成果或其他知识应用于某项计划或设计，以生产出新的或具有实质性改进的材料、装置、产品等活动的阶段。

内部研究开发项目研究阶段的支出，在发生时计入当期损益。

②开发阶段支出符合资本化的具体标准

内部研究开发项目开发阶段的支出，同时满足下列条件时确认为无形资产：

A. 完成该无形资产以使其能够使用或出售在技术上具有可行性；

B. 具有完成该无形资产并使用或出售的意图；

C. 无形资产产生经济利益的方式，包括能够证明运用该无形资产生产的产品存在市场或无形资产自身存在市场，无形资产将在内部使用的，能够证明其有用性；

D. 有足够的技术、财务资源和其他资源支持，以完成该无形资产的开发，并有能力使用或出售该无形资产；

E. 归属于该无形资产开发阶段的支出能够可靠地计量。

不满足上述条件的开发阶段的支出，于发生时计入当期损益。以前期间已计入损益的开发支出不在以后期间重新确认为资产。已资本化的开发阶段的支出在资产负债表上列示为开发支出，自该项目达到预定用途之日起转为无形资产。

25、长期资产减值

长期股权投资、采用成本模式计量的投资性房地产、固定资产、在建工程、使用寿命有限的无形资产等长期资产，于资产负债表日存在减值迹象的，进行减值测试。减值测试结果表明资产的可收回金额低于其账面价值的，按其差额计提减值准备并计入减值损失。可收回金额为资产的公允价值减去处置费用后的净额与资产预计未来现金流量的现值两者之间的较高者。资产减值准备按单项资产为基础计算并确认，如果难以对单项资产的可收回金额进行估计的，以该资产所属的资产组确定资产组的可收回金额。资产组是能够独立产生现金流入的最小资产组合。

商誉和使用寿命不确定的无形资产至少在每年年度终了进行减值测试。

本公司进行商誉减值测试，对于因企业合并形成的商誉的账面价值，自购买日起按照合理的方法分摊至相关的资产组；难以分摊至相关的资产组的，将其分摊至相关的资产组组合。在将商誉的账面价值分摊至相关的资产组或者资产组组合时，按照各资产组或者资产组组合的公允价值占相关资产组或者资产组组合公允价值总额的比例进行分摊。公允价值难以可靠计量的，按照各资产组或者资产组组合的账面价值占相关资产组或者资产组组合账面价值总额的比例进行分摊。

在对包含商誉的相关资产组或者资产组组合进行减值测试时，如与商誉相关的资产组或者资产组组合存在减值迹象的，先对不包含商誉的资产组或者资产组组合进行减值测试，计算可收回金额，并与相关账面价值相比较，确认相应的减值损失。再对包含商誉的资产组或者资产组组合进行减值测试，比较这些相关资产组或者资产组组合的账面价值（包括所分摊的商誉的账面价值部分）与其可收回金额，如相关资产组或者资产组组合的可收回金额低于其账面价值的，确认商誉的减值损失。上述资产减值损失一经确认，在以后会计期间不予转回。

26、长期待摊费用

长期待摊费用，是指本公司已经发生但应由本期和以后各期负担的分摊期限在 1 年以上的各项费用。长期待摊费用在受益期内按直线法分期摊销。

项目	摊销期限
房屋装修工程	房屋租赁期限

27、合同负债

本公司将已收或应收客户对价而应向客户转让商品的义务部分确认为合同负债。

28、职工薪酬

(1) 短期薪酬的会计处理方法

短期薪酬是指本公司在职工提供相关服务的年度报告期间结束后十二个月内需要全部予以支付的职工薪酬，离职后福利和辞退福利除外。本公司在职工提供服务的会计期间，将应付的短期薪酬确认为负债，并根据职工提供服务的受益对象计入相关资产成本和费用。

(2) 离职后福利的会计处理方法

离职后福利是指本公司为获得职工提供的服务而在职工退休或与企业解除劳动关系后，提供的各种形式的报酬和福利，短期薪酬和辞退福利除外。

本公司的离职后福利计划分类为设定提存计划和设定受益计划。

离职后福利设定提存计划主要为参加由各地劳动及社会保障机构组织实施的社会基本养老保险、失业保险等；职工为本公司提供服务的会计期间，将根据设定提存计划计算的应缴存金额确认为负债，并计入当期损益或相关资产成本。

本公司按照国家规定的标准定期缴付上述款项后，不再有其他的支付义务。

(3) 辞退福利的会计处理方法

辞退福利是指本公司在职工劳动合同到期之前解除与职工的劳动关系，或者为鼓励职工自愿接受裁减而给予职工的补偿，在本公司不能单方面撤回解除劳动关系计划或裁减建议时和确认与涉及支付辞退福利的重组相关的成本费用时两者孰早日，确认因解除与职工的劳动关系给予补偿而产生的负债，同时计入当期损益。

(4) 其他长期职工福利的会计处理方法

其他长期职工福利是指除短期薪酬、离职后福利、辞退福利之外的其他所有职工福利。

对符合设定提存计划条件的其他长期职工福利，在职工为本公司提供服务的会计期间，将应缴存金额确认为负债，并计入当期损益或相关资产成本；除上述情形外的其他长期职工福利，在资产负债表日将设定受益计划产生的福利义务归属于职工提供服务的期间，并计入当期损益或相关资产成本。

29、租赁负债

本公司对租赁负债按照租赁期开始日尚未支付的租赁付款额的现值进行初始计量。在计算租赁付款额的现值时，本公司采用租赁内含利率作为折现率；无法确定租赁内含利率的，采用本公司增量借款利率作为折现率。租赁付款额包括：

- 1) 扣除租赁激励相关金额后的固定付款额及实质固定付款额；
- 2) 取决于指数或比率的可变租赁付款额；
- 3) 在本公司合理确定将行使该选择权的情况下，租赁付款额包括购买选择权的行权价格；
- 4) 在租赁期反映出本公司将行使终止租赁选择权的情况下，租赁付款额包括行使终止租赁选择权需支付的款项；
- 5) 根据本公司提供的担保余值预计应支付的款项。

本公司按照固定的折现率计算租赁负债在租赁期内各期间的利息费用，并计入当期损益或相关资产成本。

未纳入租赁负债计量的可变租赁付款额应当在实际发生时计入当期损益或相关资产成本。

30、预计负债

(1) 预计负债的确认标准

与诉讼、债务担保、亏损合同、重组事项等或有事项相关的义务同时满足下列条件时，本公司确认为预计负债：

- ①该义务是本公司承担的现时义务；
- ②履行该义务很可能导致经济利益流出本公司；
- ③该义务的金额能够可靠地计量。

(2) 各类预计负债的计量方法

本公司预计负债按履行相关现时义务所需的支出的最佳估计数进行初始计量。

本公司在确定最佳估计数时，综合考虑与或有事项有关的风险、不确定性和货币时间价值等因素。对于货币时间价值影响重大的，通过对相关未来现金流出进行折现后确定最佳估计数。

最佳估计数分别以下情况处理：

所需支出存在一个连续范围（或区间），且该范围内各种结果发生的可能性相同的，则最佳估计数按照该范围的中间值即上下限金额的平均数确定。

所需支出不存在一个连续范围（或区间），或虽然存在一个连续范围但该范围内各种结果发生的可能性不相同的，如或有事项涉及单个项目的，则最佳估计数按照最可能发生金额确定；如或有事项涉及多个项目的，则最佳估计数按各种可能结果及相关概率计算确定。

本公司清偿预计负债所需支出全部或部分预期由第三方补偿的，补偿金额在基本确定能够收到时，作为资产单独确认，确认的补偿金额不超过预计负债的账面价值。

31、股份支付

(1) 股份支付的种类

本公司的股份支付分为以权益结算的股份支付和以现金结算的股份支付。

(2) 权益工具公允价值的确定方法

对于授予的存在活跃市场的期权等权益工具，按照活跃市场中的报价确定其公允价值。对于授予的不存在活跃市场的期权等权益工具，采用期权定价模型等确定其公允价值，选用的期权定价模型考虑以下因素：(1)期权的行权价格；(2)期权的有效期；(3)标的股份的现行价格；(4)股价预计波动率；(5)股份的预计股利；(6)期权有效期内的无风险利率。

在确定权益工具授予日的公允价值时，考虑股份支付协议规定的可行权条件中的市场条件和非可行权条件的影响。股份支付存在非可行权条件的，只要职工或其他方满足了所有可行权条件中的非市场条件（如服务期限等），即确认已得到服务相对应的成本费用。

(3) 确定可行权权益工具最佳估计的依据

等待期内每个资产负债表日，根据最新取得的可行权职工人数变动等后续信息作出最佳估计，修正预计可行权的权益工具数量。在可行权日，最终预计可行权权益工具的数量与实际可行权数量一致。

(4) 会计处理方法

以权益结算的股份支付，按授予职工权益工具的公允价值计量。授予后立即可行权的，在授予日按照权益工具的公允价值计入相关成本或费用，相应增加资本公积。在完成等待期内的服务或达到规定业绩条件才可行权的，在等待期内的每个资产负债表日，以对可行权权益工具数量的最佳估计为基础，按照权益工具授予日的公允价值，将当期取得的服务计入相关成本或费用和资本公积。在可行权日之后不再对已确认的相关成本或费用和所有者权益总额进行调整。

以现金结算的股份支付，按照本公司承担的以股份或其他权益工具为基础计算确定的负债的公允价值计量。授予后立即可行权的，在授予日以本公司承担负债的公允价值计入相关成本或费用，相应增加负债。在完成等待期内的服务或达到规定业绩条件以后才可行权的以现金结算的股份支付，在等待期内的每个资产负债表日，以对可行权情况的最佳估计为基础，按照本公司承担负债的公允价值金额，将当期取得的服务计入成本或费用和相应的负债。在相关负债结算前的每个资产负债表日以及结算日，对负债的公允价值重新计量，其变动计入当期损益。

若在等待期内取消了授予的权益工具，本公司对取消所授予的权益性工具作为加速行权处理，将剩余等待期内应确认的金额立即计入当期损益，同时确认资本公积。职工或其他方能够选择满足非可行权条件但在等待期内未满足的，本公司将其作为授予权益工具的取消处理。

32、收入

收入确认和计量所采用的会计政策

(1) 收入确认的一般原则

本公司在履行了合同中的履约义务，即在客户取得相关商品或服务控制权时，按照分摊至该项履约义务的交易价格确认收入。

履约义务，是指合同中本公司向客户转让可明确区分商品或服务的承诺。

取得相关商品控制权，是指能够主导该商品的使用并从中获得几乎全部的经济利益。

本公司在合同开始日即对合同进行评估，识别该合同所包含的各单项履约义务，并确定各单项履约义务是在某一时段内履行，还是某一时点履行。满足下列条件之一的，属于在某一时段内履行的履约义务，本公司按照履约进度，在一段时间内确认收入：1) 客户在本公司履约的同时即取得并消耗本公司履约所带来的经济利益；2) 客户能够控制本公司履约过程中在建的商品；3) 本公司履约过程中所产出的

商品具有不可替代用途，且本公司在整个合同期间内有权就累计至今已完成的履约部分收取款项。否则，本公司在客户取得相关商品或服务控制权的时点确认收入。

对于在某一时段内履行的履约义务，本公司根据商品和劳务的性质，采用产出法/投入法确定恰当的履约进度。产出法是根据已转移给客户的商品对于客户的价值确定履约进度（投入法是根据公司为履行履约义务的投入确定履约进度）。当履约进度不能合理确定时，公司已经发生的成本预计能够得到补偿的，按照已经发生的成本金额确认收入，直到履约进度能够合理确定为止。

对于某一时点的履约义务，本公司在客户取得相关商品控制权时点按合同价格确认收入。在判断客户是否已经取得相关商品控制权时，本公司会考虑以下迹象：1）企业就该商品享有现时收款权利，即客户就该商品享有现时付款义务；2）企业已经将商品的法定所有权转移给客户，即客户已拥有商品的法定所有权；3）企业已将该商品实物转移给客户，即客户已实物占有该商品；4）企业已将该商品所有权上的主要风险和报酬转移给客户，即客户已取得该商品所有权上的主要风险和报酬；5）客户已接受该商品。

（2）特定交易的收入处理原则

①附有销售退回条款的合同

在客户取得相关商品控制权时，按照因向客户转让商品而预期有权收取的对价金额（即，不包含预期因销售退回将退还的金额）确认收入，按照预期因销售退回将退还的金额确认负债。

销售商品时预期将退回商品的账面价值，扣除收回该商品预计发生的成本（包括退回商品的价值减损）后的余额，在“应收退货成本”项下核算。

②附有质量保证条款的合同

评估该质量保证是否在向客户保证所销售商品符合既定标准之外提供了一项单独的服务。公司提供额外服务的，则作为单项履约义务，按照收入准则规定进行会计处理；否则，质量保证责任按照或有事项的会计准则规定进行会计处理。

③附有客户额外购买选择权的销售合同

公司评估该选择权是否向客户提供了一项重大权利。提供重大权利的，则作为单项履约义务，将交易价格分摊至该履约义务，在客户未来行使购买选择权取得相关商品控制权时，或者该选择权失效时，确认相应的收入。客户额外购买选择权的单独售价无法直接观察的，则综合考虑客户行使和不行使该选择权所能获得的折扣的差异、客户行使该选择权的可能性等全部相关信息后，予以合理估计。

④向客户授予知识产权许可的合同

评估该知识产权许可是否构成单项履约义务，构成单项履约义务的，则进一步确定其是在某一时段内履行还是在某一时点履行。向客户授予知识产权许可，并约定按客户实际销售或使用情况收取特许权使用费的，则在下列两项孰晚的时点确认收入：客户后续销售或使用行为实际发生；公司履行相关履约义务。

⑤售后回购

A. 因与客户的远期安排而负有回购义务的合同：这种情况下客户在销售时点并未取得相关商品控制权，因此作为租赁交易或融资交易进行相应的会计处理。其中，回购价格低于原售价的视为租赁交易，按照企业会计准则对租赁的相关规定进行会计处理；回购价格不低于原售价的视为融资交易，在收到客户款项时确认金融负债，并将该款项和回购价格的差额在回购期间内确认为利息费用等。公司到期未行使回购权利的，则在该回购权利到期时终止确认金融负债，同时确认收入。

B. 应客户要求产生的回购义务的合同：经评估客户具有重大经济动因的，将售后回购作为租赁交易或融资交易，按照本条 A. 规定进行会计处理；否则将其作为附有销售退回条款的销售交易进行处理。

⑥向客户收取无需退回的初始费的合同

在合同开始日向客户收取的无需退回的初始费应当计入交易价格。公司经评估，该初始费与向客户转让已承诺的商品相关，并且该商品构成单项履约义务的，则在转让该商品时，按照分摊至该商品的交易价格确认收入；该初始费与向客户转让已承诺的商品相关，但该商品不构成单项履约义务的，则在包含该商品的单项履约义务履行时，按照分摊至该单项履约义务的交易价格确认收入；该初始费与向客户转让已承诺的商品不相关的，该初始费则作为未来将转让商品的预收款，在未来转让该商品时确认为收入。

(3) 收入确认的具体方法

领用模式：公司将货物交付给购买方，购买方在收到货物后在其供应链管理系统里确认货物已接收，货物在实际领用后在其供应链管理系统里显示货物已交货，公司根据系统中已交货的数量与客户进行结算。在该种模式下，公司在货物经购买方领用后确认收入；

签收模式：公司将货物交付给购买方，购买方签收货物后确认收入。

领用、签收确认收入，此时客户已实物占有货物，公司已经将该商品所有权上的主要风险和报酬转移给客户，并就该商品享有现时收款权利，同时客户已拥有该商品的法定所有权，并就该商品负有现时付款义务。

同类业务采用不同经营模式导致收入确认会计政策存在差异的情况

适用 不适用

33、政府补助

(1) 类型

政府补助，是本公司从政府无偿取得的货币性资产与非货币性资产，但不包括政府作为企业所有者投入的资本。根据相关政府文件规定的补助对象，将政府补助划分为与资产相关的政府补助和与收益相关的政府补助。

与资产相关的政府补助，是指本公司取得的、用于购建或以其他方式形成长期资产的政府补助。与收益相关的政府补助，是指除与资产相关的政府补助之外的政府补助。

(2) 政府补助的确认

对期末有证据表明公司能够符合财政扶持政策规定的相关条件且预计能够收到财政扶持资金的，按应收金额确认政府补助。除此之外，政府补助均在实际收到时确认。

政府补助为货币性资产的，按照收到或应收的金额计量。政府补助为非货币性资产的，按照公允价值计量；公允价值不能够可靠取得的，按照名义金额（人民币 1 元）计量。按照名义金额计量的政府补助，直接计入当期损益。

(3) 会计处理方法

本公司根据经济业务的实质，确定某一类政府补助业务应当采用总额法还是净额法进行会计处理。通常情况下，本公司对于同类或类似政府补助业务只选用一种方法，且对该业务一贯地运用该方法。

项目	核算内容
采用总额法核算的政府补助类别	与资产相关政府补助、收到的除政策性优惠贷款贴息外的与收益相关的政府补助
采用净额法核算的政府补助类别	收到与政策性优惠贷款贴息相关的政府补助

与资产相关的政府补助，确认为递延收益，按照所建造或购买的资产使用年限内按照合理、系统的方法分期计入损益；

与收益相关的政府补助，用于补偿企业以后期间的相关费用或损失的，确认为递延收益，在确认相关费用或损失的期间计入当期损益；用于补偿企业已发生的相关费用或损失的，取得时直接计入当期损益。

与企业日常活动相关的政府补助计入其他收益；与企业日常活动无关的政府补助计入营业外收支。

收到与政策性优惠贷款贴息相关的政府补助冲减相关借款费用；取得贷款银行提供的政策性优惠利率贷款的，以实际收到的借款金额作为借款的入账价值，按照借款本金和该政策性优惠利率计算相关借款费用。

已确认的政府补助需要返还时，初始确认时冲减相关资产账面价值的，调整资产账面价值；存在相关递延收益余额的，冲减相关递延收益账面余额，超出部分计入当期损益；不存在相关递延收益的，直接计入当期损益。

34、递延所得税资产/递延所得税负债

递延所得税资产和递延所得税负债根据资产和负债的计税基础与其账面价值的差额(暂时性差异)计算确认。于资产负债表日，递延所得税资产和递延所得税负债，按照预期收回该资产或清偿该负债期间的适用税率计量。

(1) 确认递延所得税资产的依据

本公司以很可能取得用来抵扣可抵扣暂时性差异、能够结转以后年度的可抵扣亏损和税款抵减的应纳税所得额为限，确认由可抵扣暂时性差异产生的递延所得税资产。但是，同时具有下列特征的交易中因资产或负债的初始确认所产生的递延所得税资产不予确认：1) 该交易不是企业合并；2) 交易发生时既不影响会计利润也不影响应纳税所得额或可抵扣亏损。

对于与联营企业投资相关的可抵扣暂时性差异，同时满足下列条件的，确认相应的递延所得税资产：暂时性差异在可预见的未来很可能转回，且未来很可能获得用来抵扣可抵扣暂时性差异的应纳税所得额。

(2) 确认递延所得税负债的依据

公司将当期与以前期间应交未交的应纳税暂时性差异确认为递延所得税负债。但不包括：

①商誉的初始确认所形成的暂时性差异；

②非企业合并形成的交易或事项，且该交易或事项发生时既不影响会计利润，也不影响应纳税所得额（或可抵扣亏损）所形成的暂时性差异；

③对于与子公司、联营企业投资相关的应纳税暂时性差异，该暂时性差异转回的时间能够控制并且该暂时性差异在可预见的未来很可能不会转回。

35、租赁

(1) 经营租赁的会计处理方法

本公司在租赁期内各个期间采用直线法或其他系统合理的方法，将经营租赁的租赁收款额确认为租金收入；发生的与经营租赁有关的初始直接费用资本化，在租赁期内按照与租金收入确认相同的基础进行分摊，分期计入当期损益；取得的与经营租赁有关的未计入租赁收款额的可变租赁付款额，在实际发生时计入当期损益。

(2) 融资租赁的会计处理方法

在租赁期开始日，本公司对融资租赁确认应收融资租赁款，并终止确认融资租赁资产。

应收融资租赁款初始计量时，以未担保余值和租赁期开始日尚未收到的租赁收款额按照租赁内含利率折现的现值之和作为应收融资租赁款的入账价值。租赁收款额包括：

- 1) 扣除租赁激励相关金额后的固定付款额及实质固定付款额；
- 2) 取决于指数或比率的可变租赁付款额；
- 3) 合理确定承租人将行使购买选择权的情况下，租赁收款额包括购买选择权的行权价格；
- 4) 租赁期反映出承租人将行使终止租赁选择权的情况下，租赁收款额包括承租人行使终止租赁选择权需支付的款项；
- 5) 由承租人、与承租人有关的一方以及有经济能力履行担保义务的独立第三方向出租人提供的担保余值。

本公司按照固定的租赁内含利率计算并确认租赁期内各个期间的利息收入，所取得的未纳入租赁投资净额计量的可变租赁付款额在实际发生时计入当期损益。

36、其他重要的会计政策和会计估计

无

37、重要会计政策和会计估计变更

(1) 重要会计政策变更

适用 不适用

(2) 重要会计估计变更

适用 不适用

六、税项

1、主要税种及税率

税种	计税依据	税率
增值税	销售货物、应税劳务收入	13.00%、6.00%、10.00%、3.00%、5.00%、9.00%
消费税	实缴流转税税额	
城市维护建设税	实缴流转税税额	5.00%、7.00%
企业所得税	应纳税所得额	15.00%、20.00%、25.00%
地方教育费附加	实缴流转税税额	2.00%
教育费附加	实缴流转税税额	3.00%

存在不同企业所得税税率纳税主体的，披露情况说明

纳税主体名称	所得税税率
广东扬山联合精密制造股份有限公司	15%
广东盛力贸易发展有限公司	20%
佛山市天天盈再生资源有限公司	20%
阳山伟盛金属有限公司	20%
安徽扬山联合精密制造有限公司	25%
安徽扬山联合精密技术有限公司	25%

2、税收优惠

(1) 企业所得税

本公司 2020 年 12 月获得 GR202044001361 的高新技术企业证书，证书有效期三年，根据新企业所得税税收优惠规定，2020 -2022 年度本公司企业所得税税率为 15.00%。

根据《财政部税务总局关于实施小微企业和个体工商户所得税优惠政策的公告》（财政部 税务总局公告 2021 年第 12 号）的规定，“对小型微利企业年应纳税所得额不超过 100 万元的部分，在《财政部 税务总局关于实施小微企业普惠性税收减免政策的通知》（财税〔2019〕13 号）第二条规定的优惠政策基础上，再减半征收企业所得税。”因此，佛山市天天盈再生资源有限公司、阳山伟盛金属有限公司、广东盛力贸易发展有限公司 2022 年度均按 20% 的税率缴纳企业所得税。

（2）城市维护建设税、教育费附加及地方教育费附加

财税〔2022〕10 号、粤财税〔2022〕10 号规定，2022 年 1 月 1 日至 2024 年 12 月 31 日，对广东省增值税小规模纳税人、小型微利企业和个体工商户，减按 50% 征收资源税、城市维护建设税、房产税、城镇土地使用税、印花税（不含证券交易印花税）、耕地占用税和教育费附加、地方教育附加。佛山市天天盈再生资源有限公司、阳山伟盛金属有限公司、广东盛力贸易发展有限公司减半征收城市维护建设税、房产税、城镇土地使用税、印花税和教育费附加、地方教育附加。

七、合并财务报表项目注释

1、货币资金

单位：元

项目	期末余额	期初余额
库存现金	0.00	0.00
银行存款	514,515,641.26	2,288,356.53
其他货币资金	3,942,514.09	1,565,373.29
合计	518,458,155.35	3,853,729.82
因抵押、质押或冻结等对使用有限制的款项总额	3,942,514.09	1,565,373.29

其他说明

截至 2022 年 6 月 30 日止，除其他货币资金保证金受限以外，公司货币资金不存在抵押、质押或冻结等使用受限的情况，亦不存在存放在境外且资金汇回受到限制的款项。

其中冻结或受限制的货币资金明细如下：

项目	期末余额（元）	期初余额（元）
银行存款	-	-
其他货币资金-银行承兑汇票保证金	3,942,514.09	1,565,373.29
合计	3,942,514.09	1,565,373.29

期末编制现金流量表时已将冻结或受限制的货币资金从现金及现金等价物中扣除。

2、应收账款

(1) 应收账款分类披露

单位：元

类别	期末余额					期初余额				
	账面余额		坏账准备		账面价值	账面余额		坏账准备		账面价值
	金额	比例	金额	计提比例		金额	比例	金额	计提比例	
其中：										
按组合计提坏账准备的应收账款	299,391,044.81	100.00%	14,976,132.68	5.00%	284,414,912.13	243,983,170.72	100.00%	12,202,927.69	5.00%	231,780,243.03
其中：										
组合 1	299,391,044.81	100.00%	14,976,132.68	5.00%	284,414,912.13	243,983,170.72	100.00%	12,202,927.69	5.00%	231,780,243.03
合计	299,391,044.81	100.00%	14,976,132.68	5.00%	284,414,912.13	243,983,170.72	100.00%	12,202,927.69	5.00%	231,780,243.03

按组合计提坏账准备：14,976,132.68 元

单位：元

名称	期末余额		
	账面余额	坏账准备	计提比例
组合 1	299,391,044.81	14,976,132.68	5.00%
合计	299,391,044.81	14,976,132.68	

确定该组合依据的说明：

见本报告第十节、五、12 应收账款。

如是按照预期信用损失一般模型计提应收账款坏账准备，请参照其他应收款的披露方式披露坏账准备的相关信息：

适用 不适用

按账龄披露

单位：元

账龄	期末余额
1 年以内（含 1 年）	299,329,226.33

账龄	期末余额
1 至 2 年	26,923.31
2 至 3 年	34,895.17
合计	299,391,044.81

(2) 本期计提、收回或转回的坏账准备情况

本期计提坏账准备情况：

单位：元

类别	期初余额	本期变动金额				期末余额
		计提	收回或转回	核销	其他	
按组合计提预期信用损失的应收账款	12,202,927.69	2,773,204.99				14,976,132.68
合计	12,202,927.69	2,773,204.99				14,976,132.68

(3) 按欠款方归集的期末余额前五名的应收账款情况

单位：元

单位名称	应收账款期末余额	占应收账款期末余额合计数的比例	坏账准备期末余额
第一名	226,917,763.75	75.79%	11,346,793.32
第二名	41,583,134.13	13.89%	2,079,156.71
第三名	6,534,338.56	2.18%	326,716.93
第四名	6,205,491.76	2.07%	310,274.59
第五名	4,142,401.56	1.38%	207,120.08
合计	285,383,129.76	95.31%	

3、应收款项融资

单位：元

项目	期末余额	期初余额
银行承兑汇票	12,195,541.44	28,674,802.35
商业承兑汇票	26,685,048.61	19,516,810.11
合计	38,880,590.05	48,191,612.46

应收款项融资本期增减变动及公允价值变动情况

适用 不适用

如是按照预期信用损失一般模型计提应收款项融资减值准备，请参照其他应收款的披露方式披露减值准备的相关信息：

适用 不适用

其他说明：

本公司视其日常资金管理的需要将大部分应收票据进行背书或贴现，故本公司将应收票据分类为以公允价值计量且其变动计入其他综合收益的金融资产。

4、预付款项

(1) 预付款项按账龄列示

单位：元

账龄	期末余额		期初余额	
	金额	比例	金额	比例
1 年以内	801,581.66	100.00%	1,434,981.16	100.00%
合计	801,581.66		1,434,981.16	

账龄超过 1 年且金额重要的预付款项未及时结算原因的说明：

(2) 按预付对象归集的期末余额前五名的预付款情况

单位名称	期末余额（元）	占预付账款总额的比例（%）	账龄	未结算原因
第一名	123,717.44	15.43	1 年以内	预缴充值卡
第二名	100,115.00	12.49	1 年以内	尚未供货
第三名	86,758.34	10.82	1 年以内	尚未供货
第四名	57,892.00	7.22	1 年以内	尚未供货
第五名	55,175.00	6.88	1 年以内	尚未供货
合计	423,657.78	52.85	1 年以内	

其他说明：

无

5、其他应收款

单位：元

项目	期末余额	期初余额
其他应收款	881,573.32	810,289.58
合计	881,573.32	810,289.58

(1) 其他应收款

1) 其他应收款按款项性质分类情况

单位：元

款项性质	期末账面余额	期初账面余额
代扣代缴款	667,847.90	568,397.96
保证金	288,600.00	288,600.00
押金	7,400.00	2,400.00
备用金	45,755.60	35,736.82
合计	1,009,603.50	895,134.78

2) 坏账准备计提情况

单位：元

坏账准备	第一阶段	第二阶段	第三阶段	合计
	未来 12 个月预期信用损失	整个存续期预期信用损失(未发生信用减值)	整个存续期预期信用损失(已发生信用减值)	
2022 年 1 月 1 日余额	30,201.33	54,643.87		84,845.20
2022 年 1 月 1 日余额在本期				
本期计提	5,728.85	37,456.13		43,184.98
2022 年 6 月 30 日余额	35,930.18	92,100.00		128,030.18

损失准备本期变动金额重大的账面余额变动情况

适用 不适用

按账龄披露

单位：元

账龄	期末余额
1 年以内（含 1 年）	718,603.50
2 至 3 年	178,000.00
3 年以上	113,000.00
3 至 4 年	113,000.00
4 至 5 年	0.00
5 年以上	0.00
合计	1,009,603.50

3) 本期计提、收回或转回的坏账准备情况

本期计提坏账准备情况：

单位：元

类别	期初余额	本期变动金额				期末余额
		计提	收回或转回	核销	其他	
按组合计提预期信用损失的其他应收款	84,845.20	43,184.98				128,030.18
合计	84,845.20	43,184.98				128,030.18

4) 按欠款方归集的期末余额前五名的其他应收款情况

单位：元

单位名称	款项的性质	期末余额	账龄	占其他应收款期末余额合计数的比例	坏账准备期末余额
第一名	代扣代缴	460,479.82	1年以内	45.61%	23,023.99
第二名	保证金	288,600.00	2-3年、3-4年	28.59%	91,020.00
第三名	代扣代缴	102,312.85	1年以内	10.13%	5,115.64
第四名	代扣代缴	84,210.82	1年以内	8.34%	4,210.54
第五名	备用金	28,695.00	1年以内	2.84%	1,434.75
合计		964,298.49		95.51%	124,804.92

6、存货

公司是否需要遵守房地产行业的披露要求
否

(1) 存货分类

单位：元

项目	期末余额			期初余额		
	账面余额	存货跌价准备或合同履约成本减值准备	账面价值	账面余额	存货跌价准备或合同履约成本减值准备	账面价值
原材料	11,776,056.45	0.00	11,776,056.45	9,731,515.70	0.00	9,731,515.70
库存商品	43,797,447.36	3,563,050.14	40,234,397.22	51,850,166.68	2,741,824.57	49,108,342.11
周转材料	15,356,725.37	1,511,971.20	13,844,754.17	17,680,005.11	1,457,408.15	16,222,596.96
发出商品	2,882,923.37	0.00	2,882,923.37	2,822,664.15	0.00	2,822,664.15
委托加工物资	4,734,004.73	0.00	4,734,004.73	5,355,671.40	0.00	5,355,671.40
合计	78,547,157.28	5,075,021.34	73,472,135.94	87,440,023.04	4,199,232.72	83,240,790.32

(2) 存货跌价准备和合同履约成本减值准备

单位：元

项目	期初余额	本期增加金额		本期减少金额		期末余额
		计提	其他	转回或转销	其他	
库存商品	2,741,824.57	951,505.48	0.00	130,279.91	0.00	3,563,050.14
周转材料	1,457,408.15	171,947.86	0.00	117,384.81	0.00	1,511,971.20
合计	4,199,232.72	1,123,453.34	0.00	247,664.72	0.00	5,075,021.34

7、其他流动资产

单位：元

项目	期末余额	期初余额
待抵扣进项税额	1,357,368.94	17,827,146.84
预缴企业所得税	6,539.68	1,667,511.59
预付上市服务费	0.00	4,896,226.42
合计	1,363,908.62	24,390,884.85

其他说明：

8、固定资产

单位：元

项目	期末余额	期初余额
固定资产	395,125,356.12	388,263,032.60
合计	395,125,356.12	388,263,032.60

(1) 固定资产情况

单位：元

项目	房屋建筑物	机器设备	运输设备	电子设备及其他	合计
一、账面原值：					
1. 期初余额	160,964,883.45	303,518,424.61	11,579,011.80	53,104,209.60	529,166,529.46
2. 本期增加金额		23,912,700.36	167,699.11	5,192,850.24	29,273,249.71
(1) 购置		23,912,700.36	167,699.11	1,101,909.37	25,182,308.84
(2) 在建工程转入				4,090,940.87	4,090,940.87
(3) 企业合并增加					
3. 本期减少金额		113,274.34		51,132.74	164,407.08
(1) 处置或报废		113,274.34		51,132.74	164,407.08

项目	房屋建筑物	机器设备	运输设备	电子设备及其他	合计
4. 期末余额	160,964,883.45	327,317,850.63	11,746,710.91	58,245,927.10	558,275,372.09
二、累计折旧					
1. 期初余额	29,769,005.94	80,998,791.72	7,685,370.97	22,450,328.23	140,903,496.86
2. 本期增加金额	4,055,107.56	13,407,940.78	709,121.98	4,100,787.00	22,272,957.32
(1) 计提	4,055,107.56	13,407,940.78	709,121.98	4,100,787.00	22,272,957.32
3. 本期减少金额		23,315.76		3,122.45	26,438.21
(1) 处置或报废		23,315.76		3,122.45	26,438.21
4. 期末余额	33,824,113.50	94,383,416.74	8,394,492.95	26,547,992.78	163,150,015.97
三、减值准备					
1. 期初余额					
2. 本期增加金额					
(1) 计提					
3. 本期减少金额					
(1) 处置或报废					
4. 期末余额					
四、账面价值					
1. 期末账面价值	127,140,769.95	232,934,433.89	3,352,217.96	31,697,934.32	395,125,356.12
2. 期初账面价值	131,195,877.51	222,519,632.89	3,893,640.83	30,653,881.37	388,263,032.60

9、在建工程

单位：元

项目	期末余额	期初余额
在建工程	113,048,206.20	82,557,436.54
合计	113,048,206.20	82,557,436.54

(1) 在建工程情况

单位：元

项目	期末余额			期初余额		
	账面余额	减值准备	账面价值	账面余额	减值准备	账面价值
广东扬山联合精密制造股份有限公司年产 3 万吨空调压缩机零部件、汽车零部件、机器人零部件、光刻机零部件铸件项目	15,316,934.23		15,316,934.23	13,209,668.13		13,209,668.13
广东扬山联合精密制造股份有限公司新增年产 3800 万件空调压缩机部件、200 万件刹车盘及研发中心扩建项目	56,495,463.85		56,495,463.85	39,577,732.97		39,577,732.97
安徽精密零部件产业化建设项目	11,036,666.62		11,036,666.62	11,842,858.83		11,842,858.83
安徽技术压缩机核心部件生产项目	2,287,805.30		2,287,805.30	2,320,860.24		2,320,860.24
设备工程安装	9,162,701.65		9,162,701.65	4,768,849.56		4,768,849.56
安徽压缩机壳体产业化建设项目	18,192,089.80		18,192,089.80	10,602,734.17		10,602,734.17
办公室装修工程	556,544.75		556,544.75	234,732.64		234,732.64
合计	113,048,206.20		113,048,206.20	82,557,436.54		82,557,436.54

(2) 重要在建工程项目本期变动情况

单位：元

项目名称	预算数	期初余额	本期增加金额	本期转入固定资产金额	本期其他减少金额	期末余额	工程累计投入占预算比例	工程进度	利息资本化累计金额	其中：本期利息资本化金额	本期利息资本化率	资金来源

项目名称	预算数	期初余额	本期增加金额	本期转入固定 资产金额	本期 其他 减少 金额	期末余额	工程累计 投入占预 算比例	工程进 度	利息 资本 化累 计金 额	其中： 本期利 息资本 化金额	本期利 息资本 化率	资金来 源
广东扬山联合精密制造股份有限公司年产 3 万吨空调压缩机零部件、汽车零部件、机器人零部件、光刻机零部件铸件项目	50,000,000.00	13,209,668.13	2,107,266.10			15,316,934.23	67.24%	67.24%				其他
广东扬山联合精密制造股份有限公司新增年产 3800 万件空调压缩机部件、200 万件刹车盘及研发中心扩建项目	139,043,100.00	39,577,732.97	16,917,730.88			56,495,463.85	47.61%	47.61%				募股资金
安徽精密零部件产业化建设项目	137,646,500.00	11,842,858.83	932,745.84	1,738,938.05		11,036,666.62	79.73%	79.73%				募股资金
安徽技术压缩机核心部件生产项目	130,000,000.00	2,320,860.24	2,092,139.30	2,125,194.24		2,287,805.30	77.04%	77.04%				其他
安徽压缩机壳体产业化建设项目	128,689,600.00	10,602,734.17	7,639,140.67	49,785.04		18,192,089.80	14.18%	14.18%				募股资金
合计	585,379,200.00	77,553,854.34	29,689,022.79	3,913,917.33		103,328,959.80						

10、使用权资产

单位：元

项目	房屋建筑物	合计
一、账面原值		
1. 期初余额	3,017,291.49	3,017,291.49
2. 本期增加金额		
3. 本期减少金额		
4. 期末余额	3,017,291.49	3,017,291.49
二、累计折旧		
1. 期初余额	1,508,645.75	1,508,645.75
2. 本期增加金额	754,322.87	754,322.87
(1) 计提	754,322.87	754,322.87
3. 本期减少金额		
(1) 处置		
4. 期末余额	2,262,968.62	2,262,968.62
三、减值准备		
1. 期初余额		
2. 本期增加金额		
(1) 计提		
3. 本期减少金额		
(1) 处置		
4. 期末余额		
四、账面价值		
1. 期末账面价值	754,322.87	754,322.87
2. 期初账面价值	1,508,645.74	1,508,645.74

其他说明：

11、无形资产

(1) 无形资产情况

单位：元

项目	土地使用权	专利权	非专利技术	软件使用权	合计
一、账面原值					
1. 期初余额	37,857,087.55			1,096,333.42	38,953,420.97
2. 本期增加金额				351,536.40	351,536.40
(1) 购				351,536.40	351,536.40

项目	土地使用权	专利权	非专利技术	软件使用权	合计
置					
(2) 内部研发					
(3) 企业合并增加					
3. 本期减少金额					
(1) 处置					
4. 期末余额	37,857,087.55			1,447,869.82	39,304,957.37
二、累计摊销					
1. 期初余额	4,330,178.21			432,862.16	4,763,040.37
2. 本期增加金额	412,754.76			124,289.03	537,043.79
(1) 计提	412,754.76			124,289.03	537,043.79
3. 本期减少金额					
(1) 处置					
4. 期末余额	4,742,932.97			557,151.19	5,300,084.16
三、减值准备					
1. 期初余额					
2. 本期增加金额					
(1) 计提					
3. 本期减少金额					
(1) 处置					
4. 期末余额					
四、账面价值					
1. 期末账面价值	33,114,154.58			890,718.63	34,004,873.21
2. 期初账面价值	33,526,909.34			663,471.26	34,190,380.60

本期末通过公司内部研发形成的无形资产占无形资产余额的比例 0.00%

12、长期待摊费用

单位：元

项目	期初余额	本期增加金额	本期摊销金额	其他减少金额	期末余额
装修费及其他	430,418.35		10,896.66		419,521.69
合计	430,418.35		10,896.66		419,521.69

其他说明

13、递延所得税资产/递延所得税负债

(1) 未经抵销的递延所得税资产

单位：元

项目	期末余额		期初余额	
	可抵扣暂时性差异	递延所得税资产	可抵扣暂时性差异	递延所得税资产
资产减值准备	20,179,184.20	3,938,520.65	16,487,005.61	2,633,429.39
内部交易未实现利润	18,181.38	4,545.35	862.23	129.33
可抵扣亏损			1,044,898.52	261,224.63
合计	20,197,365.58	3,943,066.00	17,532,766.36	2,894,783.35

(2) 以抵销后净额列示的递延所得税资产或负债

单位：元

项目	递延所得税资产和负债期末互抵金额	抵销后递延所得税资产或负债期末余额	递延所得税资产和负债期初互抵金额	抵销后递延所得税资产或负债期初余额
递延所得税资产		3,943,066.00		2,894,783.35

(3) 未确认递延所得税资产明细

单位：元

项目	期末余额	期初余额
可抵扣亏损	1,253,918.55	1,571,412.98
合计	1,253,918.55	1,571,412.98

(4) 未确认递延所得税资产的可抵扣亏损将于以下年度到期

单位：元

年份	期末金额	期初金额	备注
2022年	757,619.33	1,075,113.76	
2023年	473,168.65	473,168.65	
2025年	23,130.57	23,130.57	
合计	1,253,918.55	1,571,412.98	

其他说明

14、其他非流动资产

单位：元

项目	期末余额			期初余额		
	账面余额	减值准备	账面价值	账面余额	减值准备	账面价值
预付设备款及工程款	9,489,538.41		9,489,538.41	7,357,246.40		7,357,246.40
合计	9,489,538.41		9,489,538.41	7,357,246.40		7,357,246.40

其他说明：

15、短期借款

(1) 短期借款分类

单位：元

项目	期末余额	期初余额
担保借款	260,330,000.00	205,510,000.00
合计	260,330,000.00	205,510,000.00

短期借款分类的说明：

本期末短期借款详细情况：

放贷单位	贷款合同	贷款/授信期限	担保情况	贷款金额（元）	期末余额（元）
徽商银行股份有限公司马鞍山花园支行	流借字第 2022 年 6000408 号	2021/4/6- 2023/4/6	广东扬山联合精密制造股份有限公司提供保证担保；安徽扬山联合精密技术有限公司以当涂经济开发区大城坊西路南侧房产提供抵押担保	5,000,000.00	5,000,000.00
徽商银行股份有限公司马鞍山花园支行	流借字第 2022 年 6000506 号	2022/5/7- 2023/5/7	广东扬山联合精密制造股份有限公司提供连带责任担保；安徽扬山联合精密技术有限公司以当涂经济开发区大城坊西路南侧房产提供抵押担保	3,850,000.00	3,850,000.00
天津美的商业保理有限公司	TBGY-DK2203001804	2022/3/9- 2023/3/9	由本公司以美的应收账款质押担保	最高额 3,200,000.00	20,000,000.00
中国农业银行股份有限公司顺德北滘支行	44010120210010567	2021/10/9- 2022/10/8	何俊桦、何桂景提供房产抵押担保	3,000,000.00	3,000,000.00

放贷单位	贷款合同	贷款/授信期限	担保情况	贷款金额（元）	期末余额（元）
中国农业银行股份有限公司顺德北滘支行	44010120210010569	2021/10/11- 2022/10/10	何俊桦、何桂景提供房产抵押担保	3,000,000.00	3,000,000.00
中国农业银行股份有限公司顺德北滘支行	44010120210010571	2021/10/9- 2022/10/8	何俊桦、何桂景提供房产抵押担保	4,000,000.00	4,000,000.00
中国农业银行股份有限公司顺德北滘支行	44010120210010987	2021/11/1- 2022/10/31	何俊桦、何桂景提供房产抵押担保	5,000,000.00	5,000,000.00
中国农业银行股份有限公司顺德北滘支行	44010120210010988	2021/10/29- 2022/10/28	何俊桦、何桂景提供房产抵押担保	5,000,000.00	5,000,000.00
广东阳山农村商业银行股份有限公司	10020219915287305	2021/9/13- 2022/9/8	郑梓贤提供抵押担保；何桂景、何明珊、何俊桦、何泳欣提供保证担保	14,000,000.00	14,000,000.00
广东阳山农村商业银行股份有限公司	10020229910211163	2022/1/25- 2023/1/18	广东扬山联合精密制造股份有限公司提供土地使用权和不动产权抵押担保，何桂景、何明珊提供房产抵押担保，何桂景、何明珊、何俊桦、何泳欣提供保证担保	14,000,000.00	14,000,000.00
	10020229910830331	2022/2/22- 2023/2/20		15,000,000.00	15,000,000.00
	10020229911398296	2022/3/21- 2023/3/20		10,000,000.00	10,000,000.00
天津美的商业保理有限公司	TBGY-DK21050958	2021/5/20- 2023/5/20	由本公司以美的应收账款质押担保	最高额 165,830,000.00	50,000,000.00
广东顺德农村商业银行股份有限公司北滘支行	PJ104061202100126	2021/7/30- 2022/7/29	何桂景、何明珊、何俊桦、陈小燕、何泳欣、本公司的子公司阳山伟盛金属有限公司提供抵押担保；由本公司的子公司安徽扬山联合精密技术有限公司、广东盛力贸易发展有限公司提供保证担保。	最高额 80,000,000.00	42,480,000.00

放贷单位	贷款合同	贷款/授信期限	担保情况	贷款金额（元）	期末余额（元）
招商银行股份有限公司佛山北滘支行	757XY202101534202、757XY2021015342	2021/6/29-2022/6/21	何桂景、何明珊、何俊桦、何泳欣、本公司子公司广东盛力贸易发展有限公司、阳山伟盛金属有限公司、安徽扬山联合精密制造有限公司、安徽扬山联合精密技术有限公司、二级子公司佛山市天天盈再生资源有限公司提供保证担保，天天盈公司以房产提供抵押担保	最高额 60,000,000.00	56,000,000.00
中国建设银行股份有限公司清远市分行	HTZ440760000LDZJ2022N01D	2022/6/16-2023/6/15	本公司子公司广东盛力贸易发展有限公司、安徽扬山联合精密制造有限公司、安徽扬山联合精密技术有限公司提供保证担保	10,000,000.00	10,000,000.00

16、应付票据

单位：元

种类	期末余额	期初余额
银行承兑汇票	13,141,713.64	5,217,910.96
信用证	10,000,000.00	10,000,000.00
合计	23,141,713.64	15,217,910.96

本期末已到期未支付的应付票据总额为 0.00 元。

17、应付账款

(1) 应付账款列示

单位：元

项目	期末余额	期初余额
应付材料款	78,858,255.74	83,623,386.80
应付设备及工程款	48,473,004.67	52,664,093.91
应付运输费	4,408,889.09	4,213,857.76
应付加工费	3,838,205.40	4,889,144.20
应付其他	14,960,064.70	12,513,257.38
合计	150,538,419.60	157,903,740.05

(2) 账龄超过 1 年的重要应付账款

单位：元

项目	期末余额	未偿还或结转的原因
----	------	-----------

项目	期末余额	未偿还或结转的原因
杭州长虹机械制造有限公司	1,986,670.00	供应商提供设备的性能参数未达到合同约定的结算条件
合计	1,986,670.00	

其他说明：

18、合同负债

单位：元

项目	期末余额	期初余额
预收货款	184,994.21	50,280.62
合计	184,994.21	50,280.62

报告期内账面价值发生重大变动的金额和原因

单位：元

项目	变动金额	变动原因
----	------	------

19、应付职工薪酬

(1) 应付职工薪酬列示

单位：元

项目	期初余额	本期增加	本期减少	期末余额
一、短期薪酬	14,861,684.31	55,329,654.03	62,180,054.10	8,011,284.24
二、离职后福利-设定提存计划	51,921.43	4,110,777.10	4,147,018.34	15,680.19
合计	14,913,605.74	59,440,431.13	66,327,072.44	8,026,964.43

(2) 短期薪酬列示

单位：元

项目	期初余额	本期增加	本期减少	期末余额
1、工资、奖金、津贴和补贴	14,818,920.44	49,639,672.12	56,527,517.44	7,931,075.12
2、职工福利费		3,345,426.21	3,345,426.21	0.00
3、社会保险费	24,327.87	1,808,562.36	1,808,212.11	24,678.12
其中：医疗保险费	21,148.39	1,708,099.89	1,707,858.27	21,390.01
工伤保险费	2,038.18	100,462.47	100,353.84	2,146.81
生育保险费	1,141.30			1,141.30
4、住房公积金	13,386.00	502,737.00	465,642.00	50,481.00
5、工会经费和职工教育经费	5,050.00	33,256.34	33,256.34	5,050.00
合计	14,861,684.31	55,329,654.03	62,180,054.10	8,011,284.24

(3) 设定提存计划列示

单位：元

项目	期初余额	本期增加	本期减少	期末余额
1、基本养老保险	50,503.51	4,017,640.86	4,053,882.10	14,262.27
2、失业保险费	1,417.92	93,136.24	93,136.24	1,417.92
合计	51,921.43	4,110,777.10	4,147,018.34	15,680.19

其他说明

20、应交税费

单位：元

项目	期末余额	期初余额
增值税	4,452,407.62	1,938,039.11
企业所得税	8,218,780.21	5,134,842.41
个人所得税	60,867.55	75,036.32
城市维护建设税	299,166.65	156,823.24
教育费附加	135,947.83	116,272.81
其他	889,009.94	338,529.56
合计	14,056,179.80	7,759,543.45

其他说明

21、其他应付款

单位：元

项目	期末余额	期初余额
其他应付款	18,759,658.94	172,102.88
合计	18,759,658.94	172,102.88

(1) 其他应付款

1) 按款项性质列示其他应付款

单位：元

项目	期末余额	期初余额
保证金	50,000.00	170,000.07
其他	561,400.25	2,102.81
发行费	18,148,258.69	
合计	18,759,658.94	172,102.88

22、一年内到期的非流动负债

单位：元

项目	期末余额	期初余额
一年内到期的长期借款	19,500,000.00	12,900,000.00
一年内到期的租赁负债	789,990.75	1,561,476.43

合计	20,289,990.75	14,461,476.43
----	---------------	---------------

其他说明：

23、其他流动负债

单位：元

项目	期末余额	期初余额
已背书未终止确认的票据	17,633,647.35	27,370,867.14
待转增值税销售税额	24,049.25	6,536.48
合计	17,657,696.60	27,377,403.62

24、长期借款

(1) 长期借款分类

单位：元

项目	期末余额	期初余额
担保借款	4,000,000.00	12,300,000.00
合计	4,000,000.00	12,300,000.00

长期借款分类的说明：

借款类别	期末余额（元）	期初余额（元）
担保借款	23,500,000.00	25,200,000.00
减：一年内到期的长期借款	19,500,000.00	12,900,000.00
合计	4,000,000.00	12,300,000.00

本期末长期借款详细情况：

放贷单位	贷款合同	贷款期限	贷款金额（元）	担保情况	期末余额（元）
中国农业银行股份有限公司顺德北滘支行	44010120200000341	2021/1/17- 2023/1/2	10,000,000.00	何俊桦以房产提供抵押担保	8,000,000.00
中国农业银行股份有限公司顺德北滘支行	44010120200001116	2021/1/6- 2023/1/15	10,000,000.00	何俊桦以房产提供抵押担保	8,000,000.00
中国农业银行股份有限公司顺德北滘支行	44010120200003084	2020/3/23- 2022/9/15	5,000,000.00	何俊桦以房产提供抵押担保	3,000,000.00
中国农业银行股份有限公司顺德北滘支行	44010120210006647	2021/7/1- 2024/6/20	4,700,000.00	何桂景、何俊桦以房产提供抵押担保	4,500,000.00

其他说明，包括利率区间：

无

25、递延收益

单位：元

项目	期初余额	本期增加	本期减少	期末余额	形成原因
政府补助	13,131,422.75	2,340,000.00	802,450.18	14,668,972.57	与资产相关
合计	13,131,422.75	2,340,000.00	802,450.18	14,668,972.57	

涉及政府补助的项目：

单位：元

负债项目	期初余额	本期新增补助金额	本期计入营业外收入金额	本期计入其他收益金额	本期冲减成本费用金额	其他变动	期末余额	与资产相关/与收益相关
技术改造扶持转型升级扶持补助金	854,591.34			431,097.78			423,493.56	与资产相关
2017年清远市工业企业技术改造专项资金	84,784.00			42,984.00			41,800.00	与资产相关
年产3万吨空调压缩机零部件、汽车零部件、机器人零部件、光刻机零部件生产线增效智能化技改项目设备事前奖励	4,932,900.00						4,932,900.00	与资产相关
清远市科技创新券补助资金	399,954.20			30,013.74			369,940.46	与资产相关
2020年清远市工业企业技术改造专项资金	774,111.88			48,871.44			725,240.44	与资产相关
省级促进经济高质量发展专项企业技术改造资金	451,496.04			28,503.96			422,992.08	与资产相关
安徽压缩机核心部件生产项目基础设施建设扶持	5,315,759.36	1,050,000.00		138,180.48			6,227,578.88	与资产相关
年产1500万件压缩机项目零配件项目		1,290,000.00		53,529.64			1,236,470.36	与资产相关
北滘镇促进中小企业转型升级扶持补助金(2017)	84,321.67			10,540.20			73,781.47	与资产相关
北滘镇促进中小企业转型升级扶持补助金(2018)	102,183.52			8,879.88			93,303.64	与资产相关
机器人应用及产业发展专项项目	131,320.74			9,849.06			121,471.68	与资产相关
合计	13,131,422.75	2,340,000.00		802,450.18			14,668,972.57	

其他说明：

26、股本

单位：元

	期初余额	本次变动增减(+、-)					期末余额
		发行新股	送股	公积金转股	其他	小计	
股份总数	80,950,000.00	26,983,334.00				26,983,334.00	107,933,334.00

其他说明：

根据公司 2020 年 9 月 25 日召开的公司第一届董事会第二十次会议决议和 2020 年 10 月 12 日召开的公司 2020 年第七次临时股东大会会议决议规定，并经中国证券监督管理委员会证监许可[2022]1046 号《关于核准广东扬山联合精密制造股份有限公司首次公开发行股票的批复》核准，同意公司向社会公众公开发行人民币普通股（A 股）2,698.3334 万股。公司于 2022 年 6 月 21 日向社会公众投资者发行人民币普通股(A 股)2,698.3334 万股，每股面值人民币 1.00 元，每股发行认购价格为人民币 19.25 元，共计募集人民币 519,429,179.50 元，扣除不含税发行费用人民币 70,642,944.54 元后，实际募集资金净额为人民币 448,786,234.96 元，其中计入“股本”人民币 26,983,334.00 元，计入“资本公积—股本溢价”人民币 421,802,900.96 元。

27、资本公积

单位：元

项目	期初余额	本期增加	本期减少	期末余额
资本溢价（股本溢价）	172,765,373.51	421,802,900.96		594,568,274.47
其他资本公积	1,147,605.85			1,147,605.85
合计	173,912,979.36	421,802,900.96		595,715,880.32

其他说明，包括本期增减变动情况、变动原因说明：

根据公司 2020 年 9 月 25 日召开的公司第一届董事会第二十次会议决议和 2020 年 10 月 12 日召开的公司 2020 年第七次临时股东大会会议决议规定，并经中国证券监督管理委员会证监许可[2022]1046 号《关于核准广东扬山联合精密制造股份有限公司首次公开发行股票的批复》核准，同意公司向社会公众公开发行人民币普通股（A 股）2,698.3334 万股。公司于 2022 年 6 月 21 日向社会公众投资者发行人民币普通股(A 股)2,698.3334 万股，每股面值人民币 1.00 元，每股发行认购价格为人民币 19.25 元，共计募集人民币 519,429,179.50 元，扣除不含税发行费用人民币 70,642,944.54 元后，实际募集资金净额为人民币 448,786,234.96 元，其中计入“股本”人民币 26,983,334.00 元，计入“资本公积—股本溢价”人民币 421,802,900.96 元。

28、其他综合收益

单位：元

项目	期初余额	本期发生额						期末余额
		本期所得税前发生额	减：前期计入其他综合收益当期转入损益	减：前期计入其他综合收益当期转入留存收益	减：所得税费用	税后归属于母公司	税后归属于少数股东	
二、将重分类进损益的其他综合收益	1,091,645.62	382,415.19			45,671.43	336,743.76		1,428,389.38

项目	期初余额	本期发生额					期末余额
		本期所得税前发生额	减：前期计入其他综合收益当期转入损益	减：前期计入其他综合收益当期转入留存收益	减：所得税费用	税后归属于母公司	
以公允价值计量且其变动计入其他综合收益的金融资产信用损失准备	1,091,645.62	382,415.19			45,671.43	336,743.76	1,428,389.38
其他综合收益合计	1,091,645.62	382,415.19			45,671.43	336,743.76	1,428,389.38

其他说明，包括对现金流量套期损益的有效部分转为被套期项目初始确认金额调整：

29、盈余公积

单位：元

项目	期初余额	本期增加	本期减少	期末余额
法定盈余公积	23,321,498.53			23,321,498.53
合计	23,321,498.53			23,321,498.53

盈余公积说明，包括本期增减变动情况、变动原因说明：

30、未分配利润

单位：元

项目	本期	上期
调整前上期未分配利润	162,830,864.79	107,010,506.32
调整后期初未分配利润	162,830,864.79	107,010,506.32
加：本期归属于母公司所有者的净利润	52,173,184.01	91,659,823.08
减：提取法定盈余公积		7,506,964.61
应付普通股股利		28,332,500.00
期末未分配利润	215,004,048.80	162,830,864.79

调整期初未分配利润明细：

- 1)、由于《企业会计准则》及其相关新规定进行追溯调整，影响期初未分配利润 0.00 元。
- 2)、由于会计政策变更，影响期初未分配利润 0.00 元。
- 3)、由于重大会计差错更正，影响期初未分配利润 0.00 元。
- 4)、由于同一控制导致的合并范围变更，影响期初未分配利润 0.00 元。
- 5)、其他调整合计影响期初未分配利润 0.00 元。

31、营业收入和营业成本

单位：元

项目	本期发生额		上期发生额	
	收入	成本	收入	成本

主营业务	362,549,447.02	253,275,875.21	331,617,232.95	225,736,216.21
其他业务	60,863.22	74,709.63	40,108.15	19,046.77
合计	362,610,310.24	253,350,584.84	331,657,341.10	225,755,262.98

收入相关信息：

单位：元

合同分类	分部 1	分部 2		合计
商品类型	362,610,310.24			362,610,310.24
其中：				
铸件	57,949,918.06			57,949,918.06
精密件	295,786,655.11			295,786,655.11
加工服务	8,812,873.85			8,812,873.85
其他	60,863.22			60,863.22
按经营地区分类	362,610,310.24			362,610,310.24
其中：				
境内	362,610,310.24			362,610,310.24
市场或客户类型				
其中：				
合同类型				
其中：				
按商品转让的时间分类	362,610,310.24			362,610,310.24
其中：				
在某一时点确认收入	362,610,310.24			362,610,310.24
按合同期限分类				
其中：				
按销售渠道分类				
其中：				
合计	362,610,310.24			362,610,310.24

与履约义务相关的信息：无

与分摊至剩余履约义务的交易价格相关的信息：

本报告期末已签订合同、但尚未履行或尚未履行完毕的履约义务所对应的收入金额为 0.00 元，其中，0.00 元预计将于/年度确认收入，0.00 元预计将于/年度确认收入，0.00 元预计将于/年度确认收入。

其他说明：无

32、税金及附加

单位：元

项目	本期发生额	上期发生额
城市维护建设税	575,098.33	506,571.34
教育费附加	302,237.95	300,069.83

房产税	704,695.64	435,629.79
土地使用税	278,617.42	224,303.89
车船使用税	16,984.96	5,520.00
印花税	117,375.46	113,904.84
地方教育费附加	201,491.97	200,046.41
其他	130,160.88	156,111.49
合计	2,326,662.61	1,942,157.59

其他说明：

33、销售费用

单位：元

项目	本期发生额	上期发生额
职工薪酬	737,745.00	671,778.72
业务招待费	930,579.76	682,263.94
折旧费	406,334.63	299,194.28
差旅费	50,529.83	45,354.84
其他	165,297.67	633,680.05
合计	2,290,486.89	2,332,271.83

其他说明：

34、管理费用

单位：元

项目	本期发生额	上期发生额
职工薪酬	9,200,860.15	8,912,631.11
折旧与摊销	1,365,091.90	1,726,532.11
咨询服务费	1,462,742.02	555,863.79
办公费	479,633.57	662,535.92
业务招待费	226,840.80	350,043.55
差旅费	410,819.21	931,079.01
其他	1,372,251.67	1,003,521.34
合计	14,518,239.32	14,142,206.83

其他说明

35、研发费用

单位：元

项目	本期发生额	上期发生额
研发人工费	6,955,651.21	6,292,414.72
研发材料费用	5,590,239.73	7,465,510.70
研发设备折旧费	579,916.43	351,253.55
研发其他费用	1,132,000.10	860,467.16
合计	14,257,807.47	14,969,646.13

其他说明

无

36、财务费用

单位：元

项目	本期发生额	上期发生额
利息费用	9,877,113.34	8,803,883.20
减：利息收入	11,321.25	8,328.67
其他	29,062.75	33,556.45
合计	9,894,854.84	8,829,110.98

其他说明

37、其他收益

单位：元

产生其他收益的来源	本期发生额	上期发生额
政府补助	2,028,582.51	1,840,697.25

38、信用减值损失

单位：元

项目	本期发生额	上期发生额
预期信用损失	-3,198,805.16	-3,213,477.60
合计	-3,198,805.16	-3,213,477.60

其他说明

39、资产减值损失

单位：元

项目	本期发生额	上期发生额
二、存货跌价损失及合同履约成本减值损失	-1,123,453.34	-1,155,090.01
合计	-1,123,453.34	-1,155,090.01

其他说明：

40、营业外收入

单位：元

项目	本期发生额	上期发生额	计入当期非经常性损益的金额
其他	10.12	23,665.03	
合计	10.12	23,665.03	

41、营业外支出

单位：元

项目	本期发生额	上期发生额	计入当期非经常性损益的金额
对外捐赠	31,100.00	100,000.00	

滞纳金支出	293,785.87	1,006,521.82	
合计	324,885.87	1,106,521.82	

其他说明：

42、所得税费用

(1) 所得税费用表

单位：元

项目	本期发生额	上期发生额
当期所得税费用	12,273,763.40	9,560,931.63
递延所得税费用	-1,093,824.88	-113,045.74
合计	11,179,938.52	9,447,885.89

(2) 会计利润与所得税费用调整过程

单位：元

项目	本期发生额
利润总额	63,353,122.53
按法定/适用税率计算的所得税费用	9,502,968.38
子公司适用不同税率的影响	3,785,874.77
不可抵扣的成本、费用和损失的影响	76,812.92
使用前期未确认递延所得税资产的可抵扣亏损的影响	245,349.99
研发费用加计扣除	-2,431,067.86
税率调整导致期初递延所得税资产/负债余额的变化	0.32
所得税费用	11,179,938.52

其他说明：

无

43、其他综合收益

详见本报告第十节、七、28、其他综合收益

44、现金流量表项目

(1) 收到的其他与经营活动有关的现金

单位：元

项目	本期发生额	上期发生额
政府补助	3,566,132.33	3,985,431.07
利息收入	11,321.25	8,328.67
往来款及其他	502,667.28	87,610.17
合计	4,080,120.86	4,081,369.91

收到的其他与经营活动有关的现金说明：

(2) 支付的其他与经营活动有关的现金

单位：元

项目	本期发生额	上期发生额
费用类支出	10,161,631.27	12,610,878.86
往来款及其他	439,354.59	1,517,402.75
合计	10,600,985.86	14,128,281.61

支付的其他与经营活动有关的现金说明：

(3) 收到的其他与筹资活动有关的现金

单位：元

项目	本期发生额	上期发生额
票据及信用证保证金	1,565,373.29	1,260,929.63
合计	1,565,373.29	1,260,929.63

收到的其他与筹资活动有关的现金说明：

(4) 支付的其他与筹资活动有关的现金

单位：元

项目	本期发生额	上期发生额
支付上市费用	2,677,518.67	377,358.50
票据及信用证保证金	3,942,514.09	2,921,448.15
支付租金及利息等	1,231,249.77	797,942.84
合计	7,851,282.53	4,096,749.49

支付的其他与筹资活动有关的现金说明：

45、现金流量表补充资料

(1) 现金流量表补充资料

单位：元

补充资料	本期金额	上期金额
1. 将净利润调节为经营活动现金流量：		
净利润	52,173,184.01	50,628,071.72
加：资产减值准备	4,322,258.50	4,368,567.61
固定资产折旧、油气资产折耗、生产性生物资产折旧	22,272,957.32	17,021,458.48
使用权资产折旧	754,322.87	754,322.87
无形资产摊销	537,043.79	462,605.75
长期待摊费用摊销	10,896.66	704,847.45
处置固定资产、无形资产和其他长期资产的损失（收益以“-”号填列）		0.00
固定资产报废损失（收益以“-”号填列）		0.00

补充资料	本期金额	上期金额
公允价值变动损失（收益以“—”号填列）		0.00
财务费用（收益以“—”号填列）	6,657,223.32	5,210,286.14
投资损失（收益以“—”号填列）		0.00
递延所得税资产减少（增加以“—”号填列）	-1,048,282.65	248,060.03
递延所得税负债增加（减少以“—”号填列）		0.00
存货的减少（增加以“—”号填列）	8,645,201.04	-17,739,054.39
经营性应收项目的减少（增加以“—”号填列）	-77,363,176.01	-79,938,927.80
经营性应付项目的增加（减少以“—”号填列）	5,315,245.68	49,312,526.82
其他		
经营活动产生的现金流量净额	22,276,874.53	31,032,764.68
2. 不涉及现金收支的重大投资和筹资活动：		
债务转为资本		
一年内到期的可转换公司债券		
融资租入固定资产		
3. 现金及现金等价物净变动情况：		
现金的期末余额	514,515,641.26	11,988,820.10
减：现金的期初余额	2,288,356.53	6,157,479.70
加：现金等价物的期末余额		
减：现金等价物的期初余额		
现金及现金等价物净增加额	512,227,284.73	5,831,340.40

（2） 现金和现金等价物的构成

单位：元

项目	期末余额	期初余额
一、现金	514,515,641.26	2,288,356.53
可随时用于支付的银行存款	514,515,641.26	2,288,356.53
三、期末现金及现金等价物余额	514,515,641.26	2,288,356.53

其他说明：

46、所有权或使用权受到限制的资产

单位：元

项目	期末账面价值	受限原因
货币资金	3,942,514.09	保证金
固定资产	126,053,687.77	抵押担保借款

无形资产	33,173,154.58	抵押担保借款
应收账款	87,500,000.00	质押
合计	250,669,356.44	

其他说明：

47、政府补助

(1) 政府补助基本情况

单位：元

种类	金额	列报项目	计入当期损益的金额
计入递延收益的政府补助	2,340,000.00	递延收益	802,450.18
计入其他收益的政府补助	1,226,132.33	其他收益	1,226,132.33
合计	3,566,132.33		2,028,582.51

(2) 政府补助退回情况

适用 不适用

其他说明：

八、在其他主体中的权益

1、在子公司中的权益

(1) 企业集团的构成

子公司名称	主要经营地	注册地	业务性质	持股比例		取得方式
				直接	间接	
广东盛力贸易发展有限公司	广东省佛山市	广东省佛山市	制造、销售金属制品	100.00%		同一控制企业合并
阳山伟盛金属有限公司	广东省清远市	广东省清远市	租赁服务业	100.00%		同一控制企业合并
佛山市天天盈再生资源有限公司	广东省佛山市	广东省佛山市	租赁服务业	100.00%		同一控制企业合并
安徽扬山联合精密制造有限公司	安徽省芜湖市	安徽省芜湖市	制造、销售金属制品	100.00%		新设
安徽扬山联合精密技术有限公司	安徽省马鞍山市	安徽省马鞍山市	制造、销售金属制品	100.00%		新设

九、与金融工具相关的风险

本公司的主要金融工具包括货币资金、股权投资、借款、应收款项、应付款项等。在日常活动中面临各种金融工具的风险，主要包括信用风险、流动性风险、市场风险。与这些金融工具相关的风险，以及本公司为降低这些风险所采取的风险管理政策如下所述：

董事会负责规划并建立本公司的风险管理架构，制定本公司的风险管理政策和相关指引并监督风险管理措施的执行情况。本公司已制定风险管理政策以识别和分析本公司所面临的风险，这些风险管理政策对特定风险进行了明确规定，涵盖了市场风险、信用风险和流动性风险管理等诸多方面。本公司定期评估市场环境及本公司经营活动的变化以决定是否对风险管理政策及系统进行更新。本公司的风险管理由风险管理委员会按照董事会批准的政策开展。风险管理委员会通过与本公司其他业务部门的紧密合作来识别、评价和规避相关风险。本公司内部审计部门就风险管理控制及程序进行定期的审核，并将审核结果上报本公司的审计委员会。减少集中于单一行业、特定地区或特定交易对手的风险。

（一）信用风险

信用风险是指交易对手未能履行合同义务而导致本公司产生财务损失的风险，管理层已制定适当的信用政策，并且不断监察信用风险的敞口。

本公司已采取政策只与信用良好的交易对手进行交易。另外，本公司基于对客户的财务状况、从第三方获取担保的可能性、信用记录及其它因素诸如目前市场状况等评估客户的信用资质并设置相应信用期。本公司对应收票据、应收账款余额及收回情况进行持续监控，对于信用记录不良的客户，本公司会采用书面催款、缩短信用期或取消信用期等方式，以确保本公司不致面临重大信用损失。此外，本公司于每个资产负债表日审核金融资产的回收情况，以确保相关金融资产计提了充分的预期信用损失准备。

本公司其他金融资产包括货币资金、其他应收款，这些金融资产的信用风险源自于交易对手违约，最大信用风险敞口为资产负债表中每项金融资产的账面金额。

作为本公司信用风险资产管理的一部分，本公司利用账龄来评估应收账款和其他应收款的减值损失。本公司的应收账款和其他应收款涉及大量客户，账龄信息可以反映这些客户对于应收账款和其他应收款的偿付能力和坏账风险。

截止 2022 年 6 月 30 日，相关资产的账面余额与预期信用减值损失情况如下：

账龄	账面余额（元）	减值准备（元）
应收账款	299,391,044.81	14,976,132.68
其他应收款	1,009,603.50	128,030.18
合计	300,400,648.31	15,104,162.86

本公司的主要客户为美的集团、格力电器等，该等客户具有可靠及良好的信誉，因此，本公司认为该等客户并无重大信用风险。由于本公司的客户广泛，因此没有重大的信用集中风险。

（二）流动性风险

流动性风险是指本公司在履行以交付现金或其他金融资产的方式结算的义务时发生资金短缺的风险。本公司下属成员企业各自负责其现金流量预测。公司基于各成员企业的现金流量预测结果，在公司层面持续监控公司短期和长期的资金需求，以确保维持充裕的现金储备；同时持续监控是否符合借款协议的规定，从主要金融机构获得提供足够备用资金的承诺，以满足短期和长期的资金需求。此外，本公司与主要业务往来银行订立融资额度授信协议，为本公司履行与商业票据相关的义务提供支持。截止 2022 年 6 月 30 日，本公司已拥有国内多家银行提供的银行授信额度。

截止 2022 年 6 月 30 日，本公司金融负债和表外担保项目以未折现的合同现金流量按合同剩余期限列示如下：

项目	期末余额（元）						合计
	1 年以内	1-2 年	2-3 年	3-4 年	4-5 年	5 年以上	
短期借款	260,330,000.00	-	-	-	-	-	260,330,000.00
应付票据	23,141,713.64	-	-	-	-	-	23,141,713.64
应付账款	146,515,166.63	2,217,869.46	1,499,019.25	306,364.26	-	-	150,538,419.60
其他应付款	18,699,658.69	60,000.25	-	-	-	-	18,759,658.94
其他流动负债	17,657,696.60	-	-	-	-	-	17,657,696.60
一年内到期的非流动负债	20,289,990.75	-	-	-	-	-	20,289,990.75
长期借款	-	4,000,000.00	-	-	-	-	4,000,000.00
合计	486,634,226.31	6,277,869.71	1,499,019.25	306,364.26	-	-	494,717,479.53

（三）市场风险

1. 汇率风险

汇率风险，是指金融工具的公允价值或未来现金流量因外汇汇率变动而发生波动的风险。汇率风险可源于以记账本位币之外的外币进行计价的金融工具。本公司的主要经营位于中国境内，主要业务以人民币结算，不存在以外币进行计价的金融工具。

2. 利率风险

本公司的利率风险主要产生于银行借款。浮动利率的金融负债使本公司面临现金流量利率风险，固定利率的金融负债使本公司面临公允价值利率风险。本公司根据当时的市场环境来决定固定利率及浮动利率合同的相对比例。

3. 价格风险

价格风险指汇率风险和利率风险以外的市场价格变动而发生波动的风险，主要源于商品价格、股票市场指数、权益工具价格以及其他风险变量的变化。

十、公允价值的披露

1、以公允价值计量的资产和负债的期末公允价值

单位：元

项目	期末公允价值			
	第一层次公允价值计量	第二层次公允价值计量	第三层次公允价值计量	合计
一、持续的公允价值计量	--	--	--	--
应收款项融资			38,880,590.05	38,880,590.05
持续以公允价值计量的资产总额			38,880,590.05	38,880,590.05
二、非持续的公允价值计量	--	--	--	--

2、持续和非持续第一层次公允价值计量项目市价的确定依据

本公司按公允价值三个层次列示了以公允价值计量的金融资产工具于 2022 年 6 月 30 日的账面价值。公允价值整体归类于三个层次时，依据的是公允价值计量时使用的各重要输入值所属三个层次中的最低层次。三个层次的定义如下：

第 1 层次：是在计量日能够取得的相同资产或负债在活跃市场上未经调整的报价；

3、持续和非持续第二层次公允价值计量项目，采用的估值技术和重要参数的定性及定量信息

第 2 层次：是除第一层次输入值外相关资产或负债直接或间接可观察的输入值；

第二层次输入值包括：1) 活跃市场中类似资产或负债的报价；2) 非活跃市场中相同或类似资产或负债的报价；3) 除报价以外的其他可观察输入值，包括在正常报价间隔期间可观察的利率和收益率曲线、隐含波动率和信用利差等；4) 市场验证的输入值等。

4、持续和非持续第三层次公允价值计量项目，采用的估值技术和重要参数的定性及定量信息

第 3 层次：是相关资产或负债的不可观察输入值。

十一、关联方及关联交易

1、本企业的母公司情况

本公司不存在母公司，本公司控股股东、实际控制人何桂景、何俊桦、何泳欣、何明珊共计直接持有本公司股份 55.59%。

本企业最终控制方是何桂景、何俊桦、何泳欣、何明珊。

其他说明：

2、本企业的子公司情况

本企业子公司的情况详见本报告第十节、八、在其他主体中的权益。

3、其他关联方情况

其他关联方名称	其他关联方与本企业关系
郑梓贤	持股 5%以上股东

其他说明

上表其他关联方仅含除控股股东、实际控制人何桂景、何俊桦、何泳欣、何明珊以外的持有本公司 5%以上股权的股东，及与本公司存在关联交易的关联方。

4、关联交易情况

(1) 购销商品、提供和接受劳务的关联交易

报告期内，不存在向关联方购销商品、提供或接受劳务的交易。

(2) 关联担保情况

本公司作为被担保方

单位：元

担保方	被担保方	担保起始日	担保到期日	担保主债权金	主债权是否履行完毕
何桂景、何明珊、何俊桦、何泳欣	联合精密	2021 年 6 月 7 日	2022 年 6 月 6 日	14,000,000.00	是
何桂景、何明珊、何俊桦、陈小燕、何泳欣	联合精密	2021 年 7 月 30 日	2026 年 7 月 29 日	7,500,000.00	是

担保方	被担保方	担保起始日	担保到期日	担保主债权金	主债权是否履行完毕
何桂景、何明珊、何俊桦、陈小燕、何泳欣	联合精密	2021年7月30日	2026年7月29日	42,480,000.00	否
何俊桦	联合精密	2019年12月18日	2024年12月17日	1,500,000.00	是
何俊桦	联合精密	2019年12月18日	2024年12月17日	19,000,000.00	否
何桂景、何俊桦	联合精密	2021年9月24日	2026年9月23日	20,000,000.00	否
何桂景、何俊桦	联合精密	2021年6月21日	2024年6月20日	200,000.00	是
何桂景、何俊桦	联合精密	2021年6月21日	2024年6月20日	500,000.00	否
何桂景、何俊桦	联合精密	2019年12月18日	2024年12月17日	4,000,000.00	否
何泳欣	联合精密	2019年12月2日	2022年11月28日	3,310,000.00	是
郑梓贤、何桂景、何明珊、何泳欣、何俊桦	联合精密	2021年9月8日	2026年9月8日	14,000,000.00	否
何桂景、何明珊、何俊桦、何泳欣	联合精密	2021年2月9日	2025年2月8日	15,000,000.00	是
何桂景、何明珊、何俊桦、何泳欣	联合精密	2020年7月27日	2025年2月8日	18,000,000.00	是
何桂景、何明珊、何俊桦、何泳欣	联合精密	2022年1月19日	2023年1月18日	14,000,000.00	否
何桂景、何明珊、何俊桦、何泳欣	联合精密	2022年2月21日	2023年2月20日	15,000,000.00	否
何桂景、何明珊、何俊桦、何泳欣	联合精密	2022年3月21日	2023年3月20日	10,000,000.00	否

(3) 关键管理人员报酬

单位：元

项目	本期发生额	上期发生额
关键管理人员及关联自然人薪酬	2,563,559.80	2,204,870.78

十二、股份支付

1、股份支付总体情况

适用 不适用

2、以权益结算的股份支付情况

适用 不适用

3、以现金结算的股份支付情况

适用 不适用

十三、承诺及或有事项

1、重要承诺事项

资产负债表日存在的重要承诺

截至 2022 年 6 月 30 日止，本公司对外质押和抵押资产情况详见本报告第十节、七、46、所有权或使用权受到限制的资产。除存在上述承诺事项外，本公司无其他应披露未披露的重要承诺事项。

2、或有事项

(1) 资产负债表日存在的重要或有事项

①截至 2022 年 6 月 30 日止，本公司及其子公司已背书未到期的应收票据总额 10,321,109.99 元（已终止确认）；已贴现未到期的应收票据总额 96,501,704.07 元（已终止确认）。

②对子公司的担保

被担保方	担保主债权金额 (万元)	担保合同编号	债权人	担保方式	主债权是否履行完毕
安徽扬山联合精密技术有限公司	3,000.00	2021 年 600 最高保字第 0830 号	徽商银行股份有限公司马鞍山花园支行	保证	否

③信用证及电子债权凭证

截至 2022 年 6 月 30 日，本公司及其子公司开立的未到期不可撤销信用证余额合计 10,000,000.00 元，开立的未到期电子债权凭证金额合计 21,144,520.75 元。

除存在上述或有事项外，截至 2022 年 6 月 30 日止，本公司无其他应披露未披露的重要或有事项。

(2) 公司没有需要披露的重要或有事项，也应予以说明

公司不存在需要披露的重要或有事项。

十四、资产负债表日后事项

1、利润分配情况

单位：元

利润分配方案	公司于 2022 年 8 月 26 日召开第二届董事会第八次会议和第二届监事会第六次会议，审议通过了《关于 2022 年半年度利润分配预案》，以公司总股本 107,933,334 股为基数，向全体股东按每 10 股派发现金股利 2.5 元（含税），共计派发现金股利不超过 26,983,333.50 元。在利润分配预案实施前，公司总股本如发生变动，将按照分配总额不变的原则对分配比例进行调整。
--------	--

十五、母公司财务报表主要项目注释

1、应收账款

(1) 应收账款分类披露

单位：元

类别	期末余额					期初余额				
	账面余额		坏账准备		账面价值	账面余额		坏账准备		账面价值
	金额	比例	金额	计提比例		金额	比例	金额	计提比例	
其中：										
按组合计提坏账准备的应收账款	151,045,287.08	100.00%	7,325,134.00	4.85%	143,720,153.08	222,849,680.06	100.00%	11,146,253.16	5.00%	211,703,426.90
其中：										
组合 1	146,371,071.08	96.90%	7,325,134.00	5.00%	139,045,937.08	222,849,680.06	100.00%	11,146,253.16	5.00%	211,703,426.90
组合 2	4,674,216.00	3.10%			4,674,216.00					
合计	151,045,287.08	100.00%	7,325,134.00	4.85%	143,720,153.08	222,849,680.06	100.00%	11,146,253.16	5.00%	211,703,426.90

按组合计提坏账准备：7,325,134.00 元

单位：元

名称	期末余额		
	账面余额	坏账准备	计提比例
1 年以内	146,309,252.60	7,315,462.64	5.00%
1-2 年	26,923.31	2,692.33	10.00%
2-3 年	34,895.17	6,979.03	20.00%
合计	146,371,071.08	7,325,134.00	

确定该组合依据的说明：

按账龄

如是按照预期信用损失一般模型计提应收账款坏账准备，请参照其他应收款的披露方式披露坏账准备的相关信息：

适用 不适用

按账龄披露

单位：元

账龄	期末余额
1 年以内（含 1 年）	150,983,468.60
1 至 2 年	26,923.31
2 至 3 年	34,895.17
合计	151,045,287.08

(2) 本期计提、收回或转回的坏账准备情况

本期计提坏账准备情况：

单位：元

类别	期初余额	本期变动金额				期末余额
		计提	收回或转回	核销	其他	
按组合计提预期信用损失的应收账款	11,146,253.16	-3,821,119.16				7,325,134.00
合计	11,146,253.16	-3,821,119.16				7,325,134.00

(3) 按欠款方归集的期末余额前五名的应收账款情况

单位：元

单位名称	应收账款期末余额	占应收账款期末余额合计数的比例	坏账准备期末余额
第一名	96,269,586.27	63.74%	4,814,384.44
第二名	27,915,502.72	18.48%	1,395,775.14
第三名	4,674,216.00	3.09%	0.00
第四名	4,619,932.35	3.06%	230,996.62
第五名	4,142,401.56	2.74%	207,120.08
合计	137,621,638.90	91.11%	

2、其他应收款

单位：元

项目	期末余额	期初余额
其他应收款	200,169,139.31	160,061,186.07
合计	200,169,139.31	160,061,186.07

(1) 其他应收款

1) 其他应收款按款项性质分类情况

单位：元

款项性质	期末账面余额	期初账面余额
往来款	199,894,196.57	159,807,063.24
代扣代缴款	284,413.41	254,060.90
其他	5,000.00	13,436.82
合计	200,183,609.98	160,074,560.96

2) 坏账准备计提情况

单位：元

坏账准备	第一阶段	第二阶段	第三阶段	合计
	未来 12 个月预期信用损失	整个存续期预期信用损失(未发生信用减值)	整个存续期预期信用损失(已发生信用减值)	
2022 年 1 月 1 日余额	13,374.89			13,374.89
2022 年 1 月 1 日余额在本期				
本期计提	1,095.78			1,095.78
2022 年 6 月 30 日余额	14,470.67			14,470.67

损失准备本期变动金额重大的账面余额变动情况

适用 不适用

按账龄披露

单位：元

账龄	期末余额
1 年以内(含 1 年)	200,183,609.98
合计	200,183,609.98

3) 本期计提、收回或转回的坏账准备情况

本期计提坏账准备情况：

单位：元

类别	期初余额	本期变动金额				期末余额
		计提	收回或转回	核销	其他	
按组合计提预	13,374.89	1,095.78				14,470.67

期信用损失的其他应收款					
合计	13,374.89	1,095.78			14,470.67

其中本期坏账准备转回或收回金额重要的：

单位：元

单位名称	转回或收回金额	收回方式
------	---------	------

4) 按欠款方归集的期末余额前五名的其他应收款情况

单位：元

单位名称	款项的性质	期末余额	账龄	占其他应收款期末余额合计数的比例	坏账准备期末余额
第一名	内部往来款	176,464,120.73	1年以内	88.15%	
第二名	内部往来款	12,269,170.78	1年以内	6.13%	
第三名	内部往来款	11,160,905.06	1年以内	5.58%	
第四名	代扣代缴	224,607.80	1年以内	0.11%	11,230.39
第五名	代扣代缴	42,747.79	1年以内	0.02%	2,137.39
合计		200,161,552.16		99.99%	13,367.78

3、长期股权投资

单位：元

项目	期末余额			期初余额		
	账面余额	减值准备	账面价值	账面余额	减值准备	账面价值
对子公司投资	95,898,576.37		95,898,576.37	95,898,576.37		95,898,576.37
合计	95,898,576.37		95,898,576.37	95,898,576.37		95,898,576.37

(1) 对子公司投资

单位：元

被投资单位	期初余额（账面价值）	本期增减变动				期末余额（账面价值）	减值准备期末余额
		追加投资	减少投资	计提减值准备	其他		
广东盛力贸易发展有限公司	9,476,882.54					9,476,882.54	
阳山伟盛金属有限公司	16,421,693.83					16,421,693.83	
安徽扬山联合精密制造有限公司	20,000,000.00					20,000,000.00	
安徽扬山联合精密技术有限公司	50,000,000.00					50,000,000.00	
合计	95,898,576.37					95,898,576.37	

4、营业收入和营业成本

单位：元

项目	本期发生额		上期发生额	
	收入	成本	收入	成本
主营业务	210,234,894.71	162,723,121.37	309,432,169.82	230,505,899.27
其他业务	2,135,917.88	2,136,243.03	157,288.08	157,288.08
合计	212,370,812.59	164,859,364.40	309,589,457.90	230,663,187.35

收入相关信息：

单位：元

合同分类	分部 1	分部 2			合计
商品类型	212,370,812.59				212,370,812.59
其中：					
铸件	64,013,228.50				64,013,228.50
精密件	146,221,666.21				146,221,666.21
其它	2,135,917.88				2,135,917.88
按经营地区分类	212,370,812.59				212,370,812.59
其中：					
境内	212,370,812.59				212,370,812.59
市场或客户类型					
其中：					
合同类型					
其中：					
按商品转让的时间分类	212,370,812.59				212,370,812.59
其中：					
在某一时点确认收入	212,370,812.59				212,370,812.59
按合同期限分类					
其中：					
按销售渠道分类					
其中：					
合计	212,370,812.59				212,370,812.59

与履约义务相关的信息：无

与分摊至剩余履约义务的交易价格相关的信息：

本报告期末已签订合同、但尚未履行或尚未履行完毕的履约义务所对应的收入金额为 0.00 元，其中，0.00 元预计将于/年度确认收入，0.00 元预计将于/年度确认收入，0.00 元预计将于/年度确认收入。

其他说明：无

十六、补充资料

1、当期非经常性损益明细表

适用 不适用

单位：元

项目	金额	说明
计入当期损益的政府补助（与公司正常经营业务密切相关，符合国家政策规定、按照一定标准定额或定量持续享受的政府补助除外）	2,028,582.51	
除上述各项之外的其他营业外收入和支出	-324,875.75	
减：所得税影响额	424,516.42	
合计	1,279,190.34	--

其他符合非经常性损益定义的损益项目的具体情况：

适用 不适用

公司不存在其他符合非经常性损益定义的损益项目的具体情况。

将《公开发行证券的公司信息披露解释性公告第 1 号——非经常性损益》中列举的非经常性损益项目界定为经常性损益项目的情况说明

适用 不适用

2、净资产收益率及每股收益

报告期利润	加权平均净资产收益率	每股收益	
		基本每股收益（元/股）	稀释每股收益（元/股）
归属于公司普通股股东的净利润	11.14%	0.64	0.64
扣除非经常性损益后归属于公司普通股股东的净利润	10.87%	0.63	0.63