

浙江万得凯流体设备科技股份有限公司

审 阅 报 告

# 目 录

一、审阅报告	第 1 页
二、财务报表	第 2—7 页
(一) 合并资产负债表	第 2 页
(二) 母公司资产负债表	第 3 页
(三) 合并利润表	第 4 页
(四) 母公司利润表	第 5 页
(五) 合并现金流量表	第 6 页
(六) 母公司现金流量表	第 7 页
三、财务报表附注	第 8—17 页



## 审 阅 报 告

天健审〔2022〕9114号

浙江万得凯流体设备科技股份有限公司全体股东：

我们审阅了后附的浙江万得凯流体设备科技股份有限公司（以下简称万得凯科技公司）财务报表，包括2022年6月30日的合并及母公司资产负债表，2022年1-6月的合并及母公司利润表、合并及母公司现金流量表，以及财务报表附注。这些财务报表的编制是万得凯科技公司管理层的责任，我们的责任是在实施审阅工作的基础上对这些财务报表出具审阅报告。

我们按照《中国注册会计师审阅准则第2101号——财务报表审阅》的规定执行了审阅业务。该准则要求我们计划和实施审阅工作，以对财务报表是否不存在重大错报获取有限保证。审阅主要限于询问万得凯科技公司有关人员和财务数据实施分析程序，提供的保证程度低于审计。我们没有实施审计，因而不发表审计意见。

根据我们的审阅，我们没有注意到任何事项使我们相信财务报表没有按照企业会计准则的规定编制，未能在所有重大方面公允反映万得凯科技公司的合并及母公司财务状况、经营成果和现金流量。

天健会计师事务所（特殊普通合伙）



中国注册会计师：





中国注册会计师：





二〇二二年七月十五日





# 合并资产负债表

2022年6月30日

会合01表

单位：人民币元

编制单位：浙江万利凯设备科技股份有限公司

资产	注释号	期末数	上年年末数	负债和股东权益	注释号	期末数	上年年末数
流动资产：				流动负债：			
货币资金		84,764,947.00	68,369,909.59	短期借款		178,446,928.40	185,123,441.50
结算备付金				向中央银行借款			
拆出资金				拆入资金			
交易性金融资产			831,000.00	交易性金融负债		344,400.00	
衍生金融资产				衍生金融负债			
应收票据				应付票据			
应收账款	1	181,239,726.44	133,172,741.22	应付账款		97,896,391.97	107,290,593.76
应收款项融资		594,000.00		预收款项			
预付款项		447,278.51	2,685,509.94	合同负债		1,855,289.08	8,940,501.20
应收保费				卖出回购金融资产款			
应收分保账款				吸收存款及同业存放			
应收分保合同准备金				代理买卖证券款			
其他应收款		1,991,792.79	8,216,556.78	代理承销证券款			
买入返售金融资产				应付职工薪酬		13,458,378.04	15,552,884.19
存货	2	226,104,644.27	272,797,108.20	应交税费		5,373,930.22	7,874,628.56
合同资产				其他应付款		2,782,330.42	4,729,472.49
持有待售资产				应付手续费及佣金			
一年内到期的非流动资产				应付分保账款			
其他流动资产		4,973,998.50	5,201,352.54	持有待售负债			
流动资产合计		500,116,387.51	491,274,178.27	一年内到期的非流动负债		319,671.72	303,783.96
				其他流动负债		108,125.32	410,437.19
				流动负债合计		300,585,445.17	330,225,742.85
				非流动负债：			
非流动资产：				保险合同准备金			
发放贷款和垫款				长期借款			
债权投资				应付债券			
其他债权投资				其中：优先股			
长期应收款				永续债			
长期股权投资				租赁负债		698,092.54	859,804.18
其他权益工具投资				长期应付款			
其他非流动金融资产				长期应付职工薪酬			
投资性房地产				预计负债			
固定资产		136,309,470.86	135,921,343.78	递延收益		2,264,400.00	2,445,552.00
在建工程		34,245,710.06	15,977,425.92	递延所得税负债		983,830.51	1,164,491.62
生产性生物资产				其他非流动负债			
油气资产				非流动负债合计		3,946,323.05	4,469,847.80
使用权资产		1,025,530.76	1,183,317.39	负债合计		304,531,768.22	334,695,590.65
无形资产		78,719,038.53	67,379,899.09	股东权益：			
开发支出				股本		75,000,000.00	75,000,000.00
商誉				其他权益工具			
长期待摊费用				其中：优先股			
递延所得税资产		5,394,495.15	5,190,859.29	永续债			
其他非流动资产		18,629,120.07	24,100,998.28	资本公积		35,698,603.43	35,698,603.43
非流动资产合计		274,323,365.43	249,753,843.75	减：库存股			
资产总计		774,439,752.94	741,028,022.02	其他综合收益		848,613.03	-164,638.95
				专项储备			
				盈余公积		30,227,014.64	30,227,014.64
				一般风险准备			
				未分配利润		327,582,633.23	264,747,611.94
				归属于母公司所有者权益合计		469,356,864.33	405,508,591.06
				少数股东权益		551,120.39	823,840.31
				所有者权益合计		469,907,984.72	406,332,431.37
				负债和所有者权益总计		774,439,752.94	741,028,022.02

法定代表人：

钟兴



主管会计工作的负责人：

陈雪平



会计机构负责人：

陈雪平







# 母 公 司 资 产 负 债 表

2022年6月30日

会企01表

编制单位：浙江万得凯流体设备科技股份有限公司

单位：人民币元

资 产	期末数	上年年末数	负债和所有者权益	期末数	上年年末数
流动资产：			流动负债：		
货币资金	77,152,648.51	58,790,253.92	短期借款	178,446,928.40	185,123,441.50
交易性金融资产		831,000.00	交易性金融负债	344,400.00	
衍生金融资产			衍生金融负债		
应收票据			应付票据		
应收账款	187,481,270.04	142,215,827.07	应付账款	95,988,073.47	104,405,744.77
应收款项融资	594,000.00		预收款项		
预付款项	442,645.92	2,414,232.15	合同负债	1,758,585.80	8,820,231.90
其他应收款	10,671,631.28	10,633,248.99	应付职工薪酬	12,640,754.07	14,725,491.44
存货	206,599,120.60	255,782,900.44	应交税费	5,191,953.07	7,863,353.69
合同资产			其他应付款	2,764,510.42	4,610,465.25
持有待售资产			持有待售负债		
一年内到期的非流动资产			一年内到期的非流动负债		
其他流动资产	3,869,515.67	2,751,132.01	其他流动负债	95,553.90	394,802.19
流动资产合计	486,810,832.02	473,418,594.58	流动负债合计	297,230,759.13	325,943,530.74
			非流动负债：		
非流动资产：			长期借款		
债权投资			应付债券		
其他债权投资			其中：优先股		
长期应收款			永续债		
长期股权投资	37,806,100.00	30,806,100.00	租赁负债		
其他权益工具投资			长期应付款		
其他非流动金融资产			长期应付职工薪酬		
投资性房地产			预计负债		
固定资产	135,785,658.83	135,673,775.13	递延收益	2,264,400.00	2,445,552.00
在建工程	29,157,682.92	15,977,425.92	递延所得税负债	983,830.51	1,164,491.62
生产性生物资产			其他非流动负债		
油气资产			非流动负债合计	3,248,230.51	3,610,043.62
使用权资产			负债合计	300,478,989.64	329,553,574.36
无形资产	66,327,584.00	67,379,899.09	股东权益：		
开发支出			股本	75,000,000.00	75,000,000.00
商誉			其他权益工具		
长期待摊费用			其中：优先股		
递延所得税资产	5,394,495.15	5,190,859.29	永续债		
其他非流动资产	17,843,259.00	13,401,557.00	资本公积	35,698,603.43	35,698,603.43
非流动资产合计	292,314,779.90	268,429,616.43	减：库存股		
资产总计	779,125,611.92	741,848,211.01	其他综合收益		
			专项储备		
			盈余公积	30,227,014.64	30,227,014.64
			未分配利润	337,721,004.21	271,369,018.58
			所有者权益合计	478,646,622.28	412,294,636.65
			负债和所有者权益总计	779,125,611.92	741,848,211.01

法定代表人：

钟兴印  
3310210208886

主管会计工作的负责人：

陈雪印

会计机构负责人：

陈雪印





# 合并利润表

2022年1-6月

会合02表

编制单位：浙江万得凯流体设备科技股份有限公司

单位：人民币元

项目	注释号	2022年1-6月	2021年1-6月
一、营业总收入		424,441,016.38	320,132,155.51
其中：营业收入	1	424,441,016.38	320,132,155.51
利息收入			
已赚保费			
手续费及佣金收入			
二、营业总成本		350,800,715.91	268,826,819.59
其中：营业成本	1	315,685,997.74	233,951,264.81
利息支出			
手续费及佣金支出			
退保金			
赔付支出净额			
提取保险责任准备金净额			
保单红利支出			
分保费用			
税金及附加		2,195,804.98	1,012,214.63
销售费用		7,206,443.63	7,201,883.35
管理费用		11,778,036.82	10,491,785.05
研发费用		14,317,656.19	12,008,810.67
财务费用		-383,223.45	4,160,861.08
其中：利息费用		1,103,418.10	2,228,483.79
利息收入		111,321.35	237,761.12
加：其他收益		2,516,318.33	1,734,656.74
投资收益（损失以“-”号填列）		205,310.00	1,232,600.00
其中：对联营企业和合营企业的投资收益			
以摊余成本计量的金融资产终止确认收益			
汇兑收益（损失以“-”号填列）			
净敞口套期收益（损失以“-”号填列）			
公允价值变动收益（损失以“-”号填列）		-1,175,400.00	-940,870.00
信用减值损失（损失以“-”号填列）		-2,217,216.93	-221,396.89
资产减值损失（损失以“-”号填列）		-1,060,041.91	-289,065.37
资产处置收益（损失以“-”号填列）			
三、营业利润（亏损以“-”号填列）		71,909,269.96	52,821,260.40
加：营业外收入		120.08	15,000.00
减：营业外支出		77,201.29	62,784.77
四、利润总额（亏损总额以“-”号填列）		71,832,188.75	52,773,475.63
减：所得税费用		9,269,887.38	8,465,274.66
五、净利润（净亏损以“-”号填列）		62,562,301.37	44,308,200.97
（一）按经营持续性分类：			
1. 持续经营净利润（净亏损以“-”号填列）		62,562,301.37	44,308,200.97
2. 终止经营净利润（净亏损以“-”号填列）			
（二）按所有权归属分类：			
1. 归属于母公司所有者的净利润（净亏损以“-”号填列）		62,835,021.29	44,683,813.24
2. 少数股东损益（净亏损以“-”号填列）		-272,719.92	-375,612.27
六、其他综合收益的税后净额		1,013,251.98	66,469.42
归属于母公司所有者的其他综合收益的税后净额		1,013,251.98	66,469.42
（一）不能重分类进损益的其他综合收益			
1. 重新计量设定受益计划变动额			
2. 权益法下不能转损益的其他综合收益			
3. 其他权益工具投资公允价值变动			
4. 企业自身信用风险公允价值变动			
5. 其他			
（二）将重分类进损益的其他综合收益		1,013,251.98	66,469.42
1. 权益法下可转损益的其他综合收益			
2. 其他债权投资公允价值变动			
3. 金融资产重分类计入其他综合收益的金额			
4. 其他债权投资信用减值准备			
5. 现金流量套期储备			
6. 外币财务报表折算差额		1,013,251.98	66,469.42
7. 其他			
归属于少数股东的其他综合收益的税后净额			
七、综合收益总额		63,575,553.35	44,374,670.39
归属于母公司所有者的综合收益总额		63,848,273.27	44,750,282.66
归属于少数股东的综合收益总额		-272,719.92	-375,612.27
八、每股收益：			
（一）基本每股收益		0.84	0.60
（二）稀释每股收益		0.84	0.60

法定代表人：

主管会计工作的负责人：

会计机构负责人：





# 母 公 司 利 润 表

2022年1-6月

会企02表

编制单位：浙江万得流体设备科技股份有限公司

单位：人民币元

项 目	2022年1-6月	2021年1-6月
一、营业收入	414,265,071.88	322,898,874.09
减：营业成本	305,477,911.71	236,174,665.03
税金及附加	2,193,034.82	1,009,570.71
销售费用	5,595,375.98	5,365,900.04
管理费用	10,849,957.94	9,787,075.23
研发费用	14,317,656.19	12,008,810.67
财务费用	-490,456.03	4,013,793.39
其中：利息费用	1,071,400.53	2,184,500.66
利息收入	107,659.13	229,724.71
加：其他收益	2,515,212.11	1,734,656.74
投资收益（损失以“-”号填列）	306,670.12	1,232,600.00
其中：对联营企业和合营企业的投资收益		
以摊余成本计量的金融资产终止确认收益		
净敞口套期收益（损失以“-”号填列）		
公允价值变动收益（损失以“-”号填列）	-1,175,400.00	-940,870.00
信用减值损失（损失以“-”号填列）	-1,874,895.32	-202,091.84
资产减值损失（损失以“-”号填列）	-394,105.17	-270,004.98
资产处置收益（损失以“-”号填列）		
二、营业利润（亏损以“-”号填列）	75,699,073.01	56,093,348.94
加：营业外收入		15,000.00
减：营业外支出	77,200.00	62,734.77
三、利润总额（亏损总额以“-”号填列）	75,621,873.01	56,045,614.17
减：所得税费用	9,269,887.38	8,465,274.66
四、净利润（净亏损以“-”号填列）	66,351,985.63	47,580,339.51
（一）持续经营净利润（净亏损以“-”号填列）	66,351,985.63	47,580,339.51
（二）终止经营净利润（净亏损以“-”号填列）		
五、其他综合收益的税后净额		
（一）不能重分类进损益的其他综合收益		
1. 重新计量设定受益计划变动额		
2. 权益法下不能转损益的其他综合收益		
3. 其他权益工具投资公允价值变动		
4. 企业自身信用风险公允价值变动		
5. 其他		
（二）将重分类进损益的其他综合收益		
1. 权益法下可转损益的其他综合收益		
2. 其他债权投资公允价值变动		
3. 金融资产重分类计入其他综合收益的金额		
4. 其他债权投资信用减值准备		
5. 现金流量套期储备		
6. 外币财务报表折算差额		
7. 其他		
六、综合收益总额	66,351,985.63	47,580,339.51

法定代表人：

主管会计工作的负责人：

会计机构负责人：





# 合并现金流量表

2022年1-6月

会合03表

单位：人民币元


编制单位：浙江万得凯流体设备科技股份有限公司

项 目	2022年1-6月	2021年1-6月
一、经营活动产生的现金流量：		
销售商品、提供劳务收到的现金	393,206,542.06	321,849,926.26
客户存款和同业存放款项净增加额		
向中央银行借款净增加额		
向其他金融机构拆入资金净增加额		
收到原保险合同保费取得的现金		
收到再保业务现金净额		
保户储金及投资款净增加额		
收取利息、手续费及佣金的现金		
拆入资金净增加额		
回购业务资金净增加额		
代理买卖证券收到的现金净额		
收到的税费返还	21,762,060.85	24,109,981.18
收到其他与经营活动有关的现金	3,435,474.13	3,396,189.22
经营活动现金流入小计	418,404,077.04	349,356,096.66
购买商品、接受劳务支付的现金	281,115,476.49	323,884,887.24
客户贷款及垫款净增加额		
存放中央银行和同业款项净增加额		
支付原保险合同赔付款项的现金		
拆出资金净增加额		
支付利息、手续费及佣金的现金		
支付保单红利的现金		
支付给职工以及为职工支付的现金	40,300,078.71	34,820,459.72
支付的各项税费	14,801,738.39	10,817,302.04
支付其他与经营活动有关的现金	16,931,916.37	14,533,274.20
经营活动现金流出小计	353,149,209.96	384,055,923.20
经营活动产生的现金流量净额	65,254,867.08	-34,699,826.54
二、投资活动产生的现金流量：		
收回投资收到的现金		
取得投资收益收到的现金	205,310.00	1,232,600.00
处置固定资产、无形资产和其他长期资产收回的现金净额		
处置子公司及其他营业单位收到的现金净额		
收到其他与投资活动有关的现金		
投资活动现金流入小计	205,310.00	1,232,600.00
购建固定资产、无形资产和其他长期资产支付的现金	34,567,483.10	81,585,471.23
投资支付的现金		
质押贷款净增加额		
取得子公司及其他营业单位支付的现金净额		
支付其他与投资活动有关的现金		
投资活动现金流出小计	34,567,483.10	81,585,471.23
投资活动产生的现金流量净额	-34,362,173.10	-80,352,871.23
三、筹资活动产生的现金流量：		
吸收投资收到的现金		1,500,000.00
其中：子公司吸收少数股东投资收到的现金		1,500,000.00
取得借款收到的现金	129,115,400.00	232,730,245.82
收到其他与筹资活动有关的现金		
筹资活动现金流入小计	129,115,400.00	234,230,245.82
偿还债务支付的现金	145,751,440.00	139,480,511.43
分配股利、利润或偿付利息支付的现金	639,013.68	2,318,119.96
其中：子公司支付给少数股东的股利、利润		
支付其他与筹资活动有关的现金	1,666,701.50	226,849.00
筹资活动现金流出小计	148,057,155.18	142,025,480.39
筹资活动产生的现金流量净额	-18,941,755.18	92,204,765.43
四、汇率变动对现金及现金等价物的影响	4,444,098.61	-899,656.44
五、现金及现金等价物净增加额	16,395,037.41	-23,747,588.78
加：期初现金及现金等价物余额	68,369,909.59	72,691,106.79
六、期末现金及现金等价物余额	84,764,947.00	48,943,518.01

法定代表人：

  
印兴  
3110210203886

主管会计工作的负责人：

  
陈雪平  
印雪

会计机构负责人：

  
陈雪平  
印雪





# 母公司现金流量表

2022年1-6月

会企03表

编制单位：浙江万得凯流体设备科技股份有限公司

单位：人民币元

项 目	2022年1-6月	2021年1-6月
一、经营活动产生的现金流量：		
销售商品、提供劳务收到的现金	383,963,626.98	321,071,964.63
收到的税费返还	20,003,378.15	24,109,981.18
收到其他与经营活动有关的现金	3,754,197.60	3,388,152.81
经营活动现金流入小计	407,721,202.73	348,570,098.62
购买商品、接受劳务支付的现金	266,889,884.53	318,451,700.21
支付给职工以及为职工支付的现金	37,329,293.00	33,695,686.80
支付的各项税费	14,782,403.25	10,815,968.84
支付其他与经营活动有关的现金	16,319,560.08	13,442,246.27
经营活动现金流出小计	335,321,140.86	376,405,602.12
经营活动产生的现金流量净额	72,400,061.87	-27,835,503.50
二、投资活动产生的现金流量：		
收回投资收到的现金		
取得投资收益收到的现金	306,800.27	1,232,600.00
处置固定资产、无形资产和其他长期资产收回的现金净额		
处置子公司及其他营业单位收到的现金净额		
收到其他与投资活动有关的现金		
投资活动现金流入小计	306,800.27	1,232,600.00
购建固定资产、无形资产和其他长期资产支付的现金	27,365,134.84	70,537,820.46
投资支付的现金	7,000,000.00	21,340,600.00
取得子公司及其他营业单位支付的现金净额		
支付其他与投资活动有关的现金	5,500,000.00	
投资活动现金流出小计	39,865,134.84	91,878,420.46
投资活动产生的现金流量净额	-39,558,334.57	-90,645,820.46
三、筹资活动产生的现金流量：		
吸收投资收到的现金		
取得借款收到的现金	129,115,400.00	232,730,245.82
收到其他与筹资活动有关的现金		
筹资活动现金流入小计	129,115,400.00	232,730,245.82
偿还债务支付的现金	145,751,440.00	139,480,511.43
分配股利、利润或偿付利息支付的现金	639,013.68	2,318,119.96
支付其他与筹资活动有关的现金	1,486,000.00	
筹资活动现金流出小计	147,876,453.68	141,798,631.39
筹资活动产生的现金流量净额	-18,761,053.68	90,931,614.43
四、汇率变动对现金及现金等价物的影响	4,281,720.97	-873,248.99
五、现金及现金等价物净增加额	18,362,394.59	-28,422,958.52
加：期初现金及现金等价物余额	58,790,253.92	72,691,106.79
六、期末现金及现金等价物余额	77,152,648.51	44,268,148.27

法定代表人：

主管会计工作的负责人：

会计机构负责人：





# 浙江万得凯流体设备科技股份有限公司

## 财务报表附注

2022年1-6月

金额单位：人民币元

### 一、公司基本情况

浙江万得凯流体设备科技股份有限公司（以下简称公司或本公司）系由钟兴富、陈方仁、陈金勇、陈礼宏、汪桂苹、汪素云发起设立，于2016年10月31日在台州市市场监督管理局登记注册，取得统一社会信用代码为91331000MA28GTU648的营业执照。公司成立时注册资本6,000万元，总部位于浙江省台州市。公司现持有统一社会信用代码为91331000MA28GTU648的营业执照，注册资本7,500万元，股份总数7,500万股（每股面值1元）。

本公司属通用设备制造业。主要经营活动为水暖器材的研发、生产和销售。产品主要有：各类铜制水暖阀门、管件等。

### 二、遵循企业会计准则的声明

本公司所编制的财务报表符合企业会计准则的要求，除本财务报表附注三所述的会计政策变更事项外，采用的会计政策与上年度财务报表相一致，真实、完整地反映了公司的财务状况、经营成果和现金流量等有关信息。

### 三、公司会计政策变更

企业会计准则变化引起的会计政策变更

（一）公司自2022年1月1日起执行财政部颁布的《企业会计准则解释第15号》“关于企业将固定资产达到预定可使用状态前或者研发过程中产出的产品或副产品对外销售的会计处理”规定，该项会计政策变更对公司财务报表无影响。

（二）公司自2022年1月1日起执行财政部颁布的《企业会计准则解释第15号》“关于亏损合同的判断”规定，该项会计政策变更对公司财务报表无影响。



#### 四、经营季节性/周期性特征

本公司经营活动不存在季节性和周期性特征。

#### 五、性质特别或者金额异常的合并财务报表项目注释

说明：本财务报表附注的上年年末数和期初数指 2021 年 12 月 31 日财务报表数，期末数指 2022 年 6 月 30 日财务报表数，本中期指 2022 年 1-6 月，上年度可比中期指 2021 年 1-6 月。

##### (一) 合并资产负债表项目注释

##### 1. 应收账款

##### (1) 明细情况

##### 1) 类别明细情况

种类	期末数				账面价值
	账面余额		坏账准备		
	金额	比例(%)	金额	计提比例(%)	
单项计提坏账准备					
按组合计提坏账准备	190,789,556.23	100.00	9,549,829.79	5.01	181,239,726.44
合计	190,789,556.23	100.00	9,549,829.79	5.01	181,239,726.44

(续上表)

种类	上年年末数				账面价值
	账面余额		坏账准备		
	金额	比例(%)	金额	计提比例(%)	
单项计提坏账准备					
按组合计提坏账准备	140,192,184.64	100.00	7,019,443.42	5.01	133,172,741.22
合计	140,192,184.64	100.00	7,019,443.42	5.01	133,172,741.22

##### 2) 采用账龄组合计提坏账准备的应收账款

账龄	期末数		
	账面余额	坏账准备	计提比例(%)
1年以内	190,766,551.83	9,538,327.59	5.00
2-3年	23,004.40	11,502.20	50.00
小计	190,789,556.23	9,549,829.79	5.01

##### (2) 坏账准备变动情况



项 目	上年年末数	本中期增加			本中期减少			期末数
		计提	收回	其他	转回	核销	其他	
单项计提坏账准备								
按组合计提坏账准备	7,019,443.42	2,530,386.37						9,549,829.79
小 计	7,019,443.42	2,530,386.37						9,549,829.79

(3) 应收账款金额前 5 名情况

序号	单位名称	账面余额	占应收账款余额的比例(%)	坏账准备
1	Reliance Worldwide Corporation	53,610,454.13	28.10	2,680,522.71
	Reliance Worldwide Corporation (Aust.)Pty. Ltd.	287,932.48	0.15	14,396.62
	RWC 集团小计	53,898,386.61	28.25	2,694,919.33
2	Aalberts Integrated Piping Systems Ltd.	27,159,954.78	14.24	1,357,997.74
	Aalberts IPS Americas, Inc.	34,557.00	0.02	1,727.85
	Aalberts 集团小计	27,194,511.78	14.26	1,359,725.59
3	WATTS REGULATOR CO	10,703,003.53	5.61	535,150.18
	SOCLA S. A. S	5,503,260.97	2.88	275,163.05
	沃茨（宁波）国际物流有限公司	3,587,462.70	1.88	179,373.14
	WATTS INDUSTRIES DEUTSCHLAND GMBH	81,207.94	0.04	4,060.40
	Watts 集团小计	19,874,935.14	10.41	993,746.77
4	The Mosack Group, INC.,	14,686,193.47	7.70	734,309.67
5	Beulco Armatur AB	14,633,202.45	7.67	731,660.12
	小 计	130,287,229.45	68.29	6,514,361.48

2. 存货

(1) 明细情况

项 目	期末数			上年年末数		
	账面余额	跌价准备	账面价值	账面余额	跌价准备	账面价值
原材料	73,746,192.75	272,020.23	73,474,172.52	64,806,017.29	201,304.79	64,604,712.50
在产品	72,447,249.94	647,223.73	71,800,026.21	91,573,448.28	727,892.16	90,845,556.12



库存商品	35,068,883.45	381,509.47	34,687,373.98	51,675,495.99	377,757.96	51,297,738.03
委托加工物资	29,161,378.60		29,161,378.60	42,736,598.46		42,736,598.46
发出商品	15,728,020.64	201,172.68	15,526,847.96	21,994,974.19	182,416.18	21,812,558.01
包装物	1,454,845.00		1,454,845.00	1,499,945.08		1,499,945.08
合计	227,606,570.38	1,501,926.11	226,104,644.27	274,286,479.29	1,489,371.09	272,797,108.20

(2) 存货跌价准备

1) 明细情况

项目	上年年末数	本中期增加		本中期减少		期末数
		计提	其他	转回或转销	其他	
原材料	201,304.79	96,203.69		25,488.25		272,020.23
在产品	727,892.16	386,216.90		466,885.33		647,223.73
库存商品	377,757.96	376,448.64		372,697.13		381,509.47
发出商品	182,416.18	201,172.68		182,416.18		201,172.68
小计	1,489,371.09	1,060,041.91		1,047,486.89		1,501,926.11

2) 确定可变现净值的具体依据、报告期转回或转销存货跌价准备的原因

项目	确定可变现净值的具体依据	本中期转回存货跌价准备的原因	本中期转销存货跌价准备的原因
原材料	相关产成品估计售价减去至完工估计将要发生的成本、估计的销售费用以及相关税费后的金额确定可变现净值	---	期初计提存货跌价准备的存货耗用
库存商品	相关产成品估计售价减去估计的销售费用以及相关税费后的金额确定可变现净值	---	期初计提存货跌价准备的存货售出
在产品	相关产成品估计售价减去至完工估计将要发生的成本、估计的销售费用以及相关税费后的金额确定可变现净值或者根据预计处置价格减去估计的销售费用以及相关税费后的金额确定可变现净值	---	期初计提存货跌价准备的存货耗用
发出商品	相关产成品估计售价减去估计的销售费用以及相关税费后的金额确定可变现	---	期初计提存货跌价准备的存货售出





	净值		
--	----	--	--

(二) 合并利润表项目注释

1. 营业收入/营业成本

(1) 明细情况

项 目	本中期	上年度可比中期
主营业务收入	423,828,795.75	319,709,843.40
其他业务收入	612,220.63	422,312.11
营业成本	315,685,997.74	233,951,264.81

(2) 公司前 5 名客户的营业收入情况

本中期

序号	客户名称	营业收入	占公司全部营业收入的比例 (%)
1	Reliance Worldwide Corporation	92,389,670.74	21.77
	Reliance Worldwide Corporation(Aust.)Pty.Ltd.	258,949.33	0.06
	JOHN GUEST GMBH	117,158.76	0.03
	RWC 集团小计	92,765,778.83	21.86
2	SIOUX CHIEF MFG CO INC.	45,595,598.20	10.74
3	WATTS REGULATOR CO	19,475,168.68	4.59
	SOCLA S.A.S	9,762,865.57	2.30
	沃茨(宁波)国际物流有限公司	9,276,097.37	2.19
	WATTS INDUSTRIES DEUTSCHLAND GMBH	76,544.01	0.02
	Watts 集团小计	38,590,675.63	9.10
4	欧地管道系统(苏州)有限公司	27,814,127.22	6.55
	Oatey - CL Materials	7,116,997.80	1.68
	Oatey 集团小计	34,931,125.02	8.23
5	Aalberts Integrated Piping Systems Ltd.	34,008,759.39	8.01
	Aalberts IPS Americas, Inc.	34,318.60	0.01
	Aalberts 集团小计	34,043,077.99	8.02





小 计	245,926,255.67	57.95
-----	----------------	-------

## 六、关联方关系及其交易

### (一) 关联方关系

#### 1. 本公司的最终控制方情况

本公司最终控制方是钟兴富、汪素云夫妇及其子陈金勇和陈方仁、汪桂苹夫妇及其子陈礼宏，上述自然人目前直接和间接持有公司股份 7,231 万股，持股比例为 96.42%。

2017 年 3 月 10 日，为了进一步保持公司实际控制权的稳定，钟兴富、陈方仁、陈金勇、陈礼宏、汪素云、汪桂苹等六人签署《一致行动协议》，一致同意在公司的股东大会、董事会的表决中均应采取一致行动；如各方不能达成一致意见，则以钟兴富的意见为准。

#### 2. 本公司的其他关联方情况

其他关联方名称	其他关联方与本公司关系
玉环精纳阀门配件厂（普通合伙）	[注]
玉环同浩金属制品厂	曾为钟兴富之兄钟兴财的配偶颜金珠控制的企业
台州腾兴阀门有限公司	前监事滕文才之子滕刚控制的企业
玉环心海投资开发有限公司	受同一实际控制人控制的公司台州万得凯五金制品有限公司参股的企业、公司实际控制人陈方仁曾任法定代表人

[注]汪礼琴系公司实际控制人汪素云、汪桂苹之妹，玉环精纳阀门配件厂（普通合伙）系汪礼琴之配偶徐敬伯之姐徐灵华参股的企业，比照关联方进行披露

### (二) 关联方交易情况

#### 1. 购销商品、提供和接受劳务的关联交易

##### 采购商品和接受劳务的关联交易

关联方名称	关联交易内容	本中期		上年度可比中期	
		金额	定价方式	金额	定价方式
玉环精纳阀门配件厂（普通合伙）	原材料及加工劳务	2,693,591.48	根据市场价格双方协商确定	3,022,754.55	根据市场价格双方协商确定
玉环同浩金属制品厂	加工劳务	1,158,049.57		1,360,386.68	
台州腾兴阀门有限公司	加工劳务			11,348.32	
玉环心海投资开发有限公司	餐饮、住宿费			48,759.00	



小 计		3,851,641.05		4,394,489.55	
-----	--	--------------	--	--------------	--

## 2. 关联方未结算项目

### 应付关联方款项

单位名称	期末数	上年年末数
应付账款		
玉环精纳阀门配件厂（普通合伙）	2,334,806.12	2,154,689.76
玉环同浩金属制品厂	673,435.48	503,825.22
小 计	3,008,241.60	2,658,514.98

## 七、其他重要事项

（一）公司无需要说明的重大或有事项、承诺事项及资产负债表日后事项中的非调整事项。

### （二）资产受限情况

截至期末，本公司资产受限情况如下：

资产名称	账面价值	受限原因
固定资产	63,687,351.32	银行借款抵押担保
无形资产	19,006,602.92	银行借款抵押担保
合 计	82,693,954.24	

## 八、其他补充资料

### （一）非经常性损益

项 目	本中期
非流动性资产处置损益，包括已计提资产减值准备的冲销部分	
越权审批，或无正式批准文件，或偶发性的税收返还、减免	
计入当期损益的政府补助（与公司正常经营业务密切相关，符合国家政策规定、按照一定标准定额或定量持续享受的政府补助除外）	2,499,167.47
计入当期损益的对非金融企业收取的资金占用费	
企业取得子公司、联营企业及合营企业的投资成本小于取得投资时应享有被投资单位可辨认净资产公允价值产生的收益	
非货币性资产交换损益	
委托他人投资或管理资产的损益	



项 目	本中期
因不可抗力因素，如遭受自然灾害而计提的各项资产减值准备	
债务重组损益	
企业重组费用，如安置职工的支出、整合费用等	
交易价格显失公允的交易产生的超过公允价值部分的损益	
同一控制下企业合并产生的子公司期初至合并日的当期净损益	
与公司正常经营业务无关的或有事项产生的损益	
除同公司正常经营业务相关的有效套期保值业务外，持有交易性金融资产、衍生金融资产、交易性金融负债、衍生金融负债产生的公允价值变动损益，以及处置交易性金融资产、衍生金融资产、交易性金融负债、衍生金融负债和其他债权投资取得的投资收益	-970,090.00
单独进行减值测试的应收款项、合同资产减值准备转回	
对外委托贷款取得的损益	
采用公允价值模式进行后续计量的投资性房地产公允价值变动产生的损益	
根据税收、会计等法律、法规的要求对当期损益进行一次性调整对当期损益的影响	
受托经营取得的托管费收入	
除上述各项之外的其他营业外收入和支出	-77,081.21
其他符合非经常性损益定义的损益项目	17,150.86
小 计	1,469,147.12
减：企业所得税影响数（所得税减少以“-”表示）	244,422.33
少数股东权益影响额（税后）	183.75
归属于母公司所有者的非经常性损益净额	1,224,541.04

## （二）净资产收益率及每股收益

### 1. 明细情况

报告期利润	加权平均净资产收益率（%）	每股收益（元/股）	
		基本每股收益	稀释每股收益
归属于公司普通股股东的净利润	14.36	0.84	0.84
扣除非经常性损益后归属于公司普通股股东的净利润	14.08	0.82	0.82

### 2. 加权平均净资产收益率的计算过程

项 目	序号	本中期
-----	----	-----





项 目	序号	本中期
归属于公司普通股股东的净利润	A	62,835,021.29
非经常性损益	B	1,224,541.04
扣除非经常性损益后的归属于公司普通股股东的净利润	C=A-B	61,610,480.25
归属于公司普通股股东的期初净资产	D	405,508,591.06
发行新股或债转股等新增的、归属于公司普通股股东的净资产	E	
新增净资产次月起至报告期期末的累计月数	F	
回购或现金分红等减少的、归属于公司普通股股东的净资产	G	
减少净资产次月起至报告期期末的累计月数	H	
其他	外币财务报表折算差额	1,013,251.98
	增减净资产次月起至报告期期末的累计月数	3
报告期月份数	K	6
加权平均净资产	$L=D+A/2+E \times F/K-G \times H/K+I \times J/K$	437,432,727.70
加权平均净资产收益率	$M=A/L$	14.36%
扣除非经常损益加权平均净资产收益率	$N=C/L$	14.08%

### (三) 公司主要财务报表项目的异常情况及原因说明

资产负债表项目	期末数	上年年末数	变动幅度	变动原因说明
应收账款	181,239,726.44	133,172,741.22	36.09%	主要系随着销售收入的不断增长，2022年6月末信用期内未结算货款增加所致
预付款项	447,278.51	2,685,509.94	-83.34%	主要系预付材料款对应的采购在2022年6月末未及时到货，相应使得2022年6月末预付的材料款减少所致
其他应收款	1,991,792.79	8,216,556.78	-75.76%	主要系2022年6月末应收出口退税金额减少所致
存货	226,104,644.27	272,797,108.20	-17.12%	主要系：(1) 国际铜价从2022年第二季度开始持续回落，相应使得2022年6月末存货库存余额有所下降；(2) 2022年上半年公司订单持续增加，产品交付量上升，同时随着国际海运运力有所恢复，订舱期相应缩短，存货周转加快，也使得2022年6月末存货规模有所下降
在建工程	34,245,710.06	15,977,425.92	114.34%	主要系公司为扩大产能增加工程及设备支出投入以及募投项目建设投入资金增加所致




合同负债	1,855,289.08	8,940,501.20	-79.25%	主要系上年年末客户 SIOUX CHIEF MFG CO INC. 在核对公司发送的货柜信息和形式发票后提前支付货款,但相应货物尚未完成报关出口,因此导致上年年末公司对该客户的预收货款余额较大
应交税费	5,373,930.22	7,874,628.56	-31.76%	主要系 2022 年 6 月末应交企业所得税余额减少所致
其他应付款	2,782,330.42	4,729,472.49	-41.17%	主要系公司在 2022 年 1-6 月支付上年末未付的上市发行费用及部分其他费用款,相应使得 2022 年 6 月末其他应付款余额下降所致
未分配利润	327,582,633.23	264,747,611.94	23.73%	系 2022 年 1-6 月实现的净利润转入,相应使得 2022 年 6 月末未分配利润增加所致
利润表项目	本中期	上年度可比中期	变动幅度	变动原因说明
营业收入	424,441,016.38	320,132,155.51	32.58%	主要系下游市场需求旺盛销量增加,以及铜价维持在高位使得产品售价上涨,2022 年 1-6 月营业收入相应增加
营业成本	315,685,997.74	233,951,264.81	34.94%	主要系 2022 年 1-6 月营业收入增加,相应结转的销售成本增加所致
税金及附加	2,195,804.98	1,012,214.63	116.93%	主要系 2022 年 1-6 月出口抵减内销产品应纳税额增加相应使得附加税费计税基数增加所致
财务费用	-383,223.45	4,160,861.08	-109.21%	主要系受汇率波动影响,2022 年 1-6 月汇兑损失减少所致
其他收益	2,516,318.33	1,734,656.74	45.06%	主要系 2022 年 1-6 月收到的政府补助增加所致
投资收益	205,310.00	1,232,600.00	-83.34%	主要系受汇率波动影响,2022 年 1-6 月远期结售汇业务产生的收益减少所致
信用减值损失	-2,217,216.93	-221,396.89	901.47%	主要系 2022 年 6 月末应收款项余额增加,相应补提较多坏账准备,而 2021 年 6 月末应收款项余额增长幅度较小,相应补提坏账准备较少所致
资产减值损失	-1,060,041.91	-289,065.37	266.71%	主要系 2022 年 1-6 月计提的存货跌价准备增加所致

浙江万得凯流体设备科技股份有限公司

二〇二二年七月十五日







# 会计师事务所 执业证书

证书序号：0007666

## 说明

- 1、《会计师事务所执业证书》是证明持有人经财政部门依法审批，准予执行注册会计师法定业务的凭证。
- 2、《会计师事务所执业证书》记载事项发生变动的，应当向财政部门申请换发。
- 3、《会计师事务所执业证书》不得伪造、涂改、出租、出借、转让。
- 4、会计师事务所终止或执业许可注销的，应当向财政部门交回《会计师事务所执业证书》。

名称：天健会计师事务所（特殊普通合伙）

首席合伙人：胡少先

主任会计师：

经营场所：浙江省杭州市西溪路128号6楼

组织形式：特殊普通合伙

执业证书编号：33000001

批准执业文号：浙财会〔2011〕25号

批准执业日期：1998年11月21日设立，2011年6月28日转制




发证机关：



中华人民共和国财政部制

仅为浙江万得凯流体设备科技股份有限公司首次公开发行股票申报材料之目的而提供文件的复印件，仅用于说明天健会计师事务所（特殊普通合伙）具有执业资质，未经本所书面同意，此文件不得用作任何其他用途，亦不得向第三方传送或披露。





统一社会信用代码  
913300005793421213 (1/3)

# 营业执照 (副本)



扫描二维码登录“国家企业信用信息公示系统”了解更多登记、备案、许可、监管信息

名称 天健会计师事务所 (特殊普通合伙)

成立日期 2011年07月18日

类型 特殊普通合伙企业

合伙期限 2011年07月18日至长期

执行事务合伙人 胡少先

主要经营场所 浙江省杭州市西湖区西溪路128号6楼

经营范围

审计企业会计报表、出具审计报告；验证企业资本，出具验资报告；办理企业合并、分立、清算事宜中的审计业务，出具有关报告；基本建设年度决算审计；代理记账；会计咨询、税务咨询、管理咨询、会计培训；信息系统审计；法律、法规规定的其他业务。(依法须经批准的项目，经相关部门批准后方可开展经营活动)

登记机关



2021年03月08日

国家企业信用信息公示系统网址: <http://www.gsxt.gov.cn>

市场主体应当于每年1月1日至6月30日通过国家信用信息公示系统报送公示年度报告。

国家市场监督管理总局监制

仅为浙江万得凯流体设备科技股份有限公司首次公开发行股票申报材料之目的而提供文件的复印件，仅用于说明天健会计师事务所(特殊普通合伙)合法经营未经本所书面同意，此文件不得用作任何其他用途，亦不得向第三方传递或披露。



140



姓名 Full name 沈培强  
 性别 Sex 男  
 出生日期 Date of birth 1978-11-14  
 工作单位 Working unit 天健会计师事务所（特殊普通合伙）  
 身份证号码 Identity card No. 330106197811140835



仅为浙江万得流流体设备科技股份有限公司申报材料之目的而提供文件的复印件，仅用于该申报，是中国注册会计师。未经本人书面同意，此文件（特殊普通合伙）用途，亦不得向第三方传递或披露。



证书编号: 3300000012000  
 批准注册协会: 浙江省注册会计师协会  
 发证日期: 2003 年 07 月 21 日



年度检验登记  
 Annual Renewal Registration  
 本证书经检验合格，继续有效一年。  
 This certificate is valid for another year after this renewal.



457

仅为 浙江万得凯流体设备科技股份有限公司 注册之目的而提供文件的复印件，仅用于说明注册会计师。未经本人书而同意，此文件不得向第三方传递或披露。



姓名 Full name 吴慧  
 性别 Sex 女  
 出生日期 Date of birth 1982-12-29  
 工作单位 Working unit 天健会计师事务所 (特殊普通合伙)  
 身份证号码 Identity card No. 330719198212292027

证书编号: 330000012172  
 No. of Certificate  
 批准注册协会: 浙江省注册会计师协会  
 Authorized Institute of CPAs  
 发证日期: 2009 年 12 月 28 日  
 Date of Issuance



年 /y  
 月 /m  
 日 /d

年度检验登记  
 Annual Renewal Registration

本证书经检验合格，继续有效一年。  
 This certificate is valid for another year after this renewal.