

新华保险

2022年中期业绩发布会

2022年8月31日
中国 北京



前瞻性声明

- 本材料仅供参考之用，并不构成以下情况或作为其中的一部分：在任何司法管辖区内新华人寿保险股份有限公司（以下简称“本公司”）或其任何控股公司、联属公司出售或发售证券之要约或邀请，或者购买或认购上述证券之要约或邀请的招揽。本材料的任何部分概不作为任何合同或承诺的依据，亦不得就有关合同或承诺而对其加以依赖。
- 本材料中载列的资料和观点尚未经独立核实。对于本材料所载资料或观点的公平性、准确性、完整性或正确性，本公司并未作出任何明示或默示的陈述或保证，亦不应对其加以依赖。本材料所载的资料和观点提供至本次报告日期为止。对于本次报告日期后可能发生的变化，不会另行通知，亦不会对本材料进行更新或另外修订，以反映任何进展。本公司及其任何联属公司、董事、监事、高级管理人员、管理人员、雇员、顾问以及上述公司或人士的任何代表，对于本材料载列、呈列或派生的任何资料或因依赖该等资料而引致的，或有关本材料的其他原因而引致的任何损失，概不承担过失或其他方面的任何责任。
- 本材料载有多项陈述，反映截至其中各自所指的日期时，本公司目前对未来前景的看法及预期。这些前瞻性陈述是基于若干关于本公司业务经营的假设以及本公司无法控制的因素作出的，并受限于重大的风险和不确定性，因此，实际结果或会与这些前瞻性陈述有重大差异。阁下不应过分依赖任何该等前瞻性资料。对于该等日期后出现的新资料、事件或情况，本公司无任何义务更新或另行修订这些前瞻性陈述。

目
录

● 综述

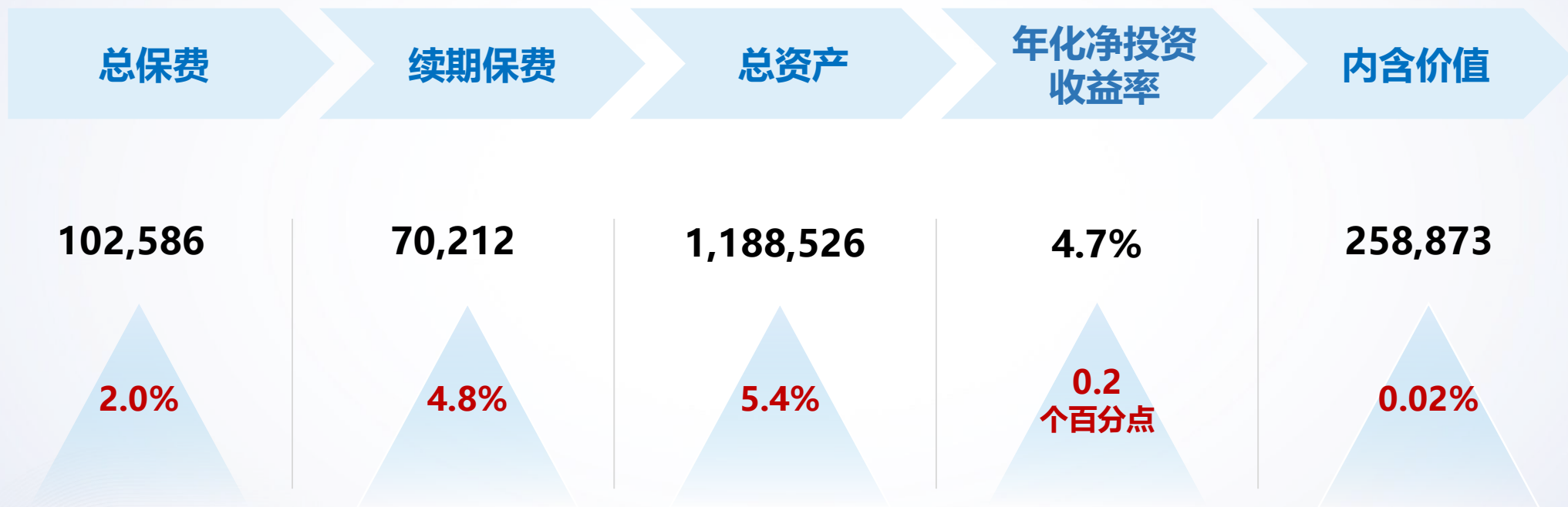
● 保险业务

● 财务与投资

● 内含价值

综述 | 上半年经营概述

单位：人民币百万元



综述 | 环境与社会责任



- 始终坚持低碳环保的运营方式，使用移动展业服务平台和移动端进行客户与订单管理。



- 政策性健康保险业务覆盖客户1,385.1万人，同比增长228.8%。



- 划拨无偿帮扶资金1,040万元，支持11个定点帮扶项目，采购328万余元定点帮扶农产品，助力乡村振兴。



- 新华保险关爱全国环卫工人大型公益行动项目已覆盖158个城市，累计捐赠保额超过3,333亿元，支付理赔金共计2,760.5万元。

综述 | 未来展望

公司按照“稳定规模，突出价值”的业务导向，聚焦核心业务发展，加大产品创新力度，着力改善队伍质量，多措并举推动公司高质量发展。



推进产品多元化发展



不断提升队伍质量



强化客户服务经营



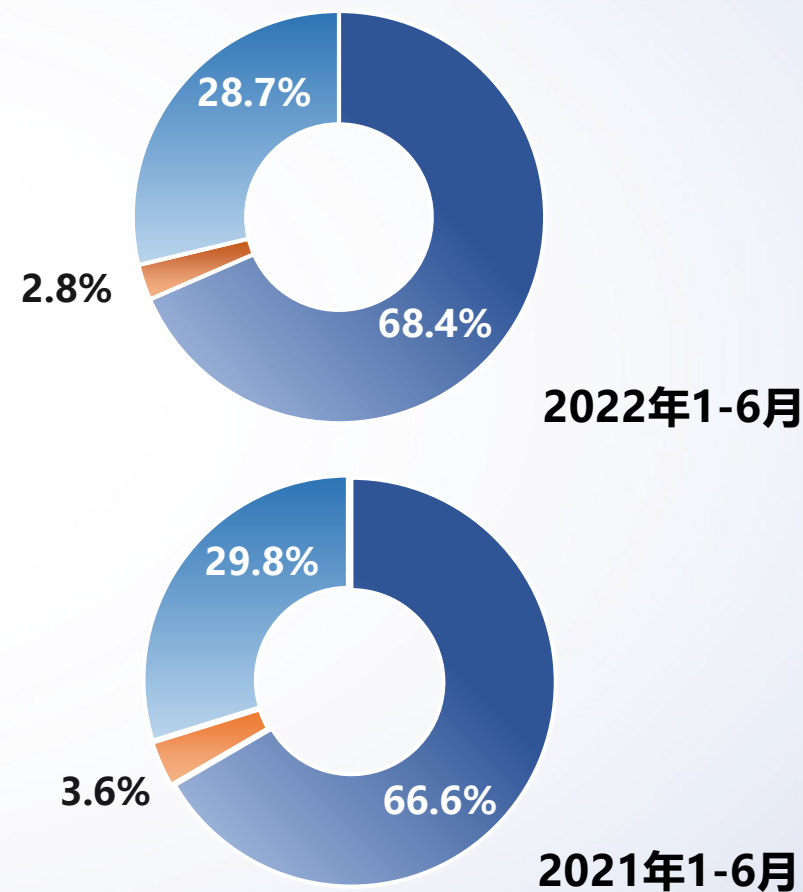
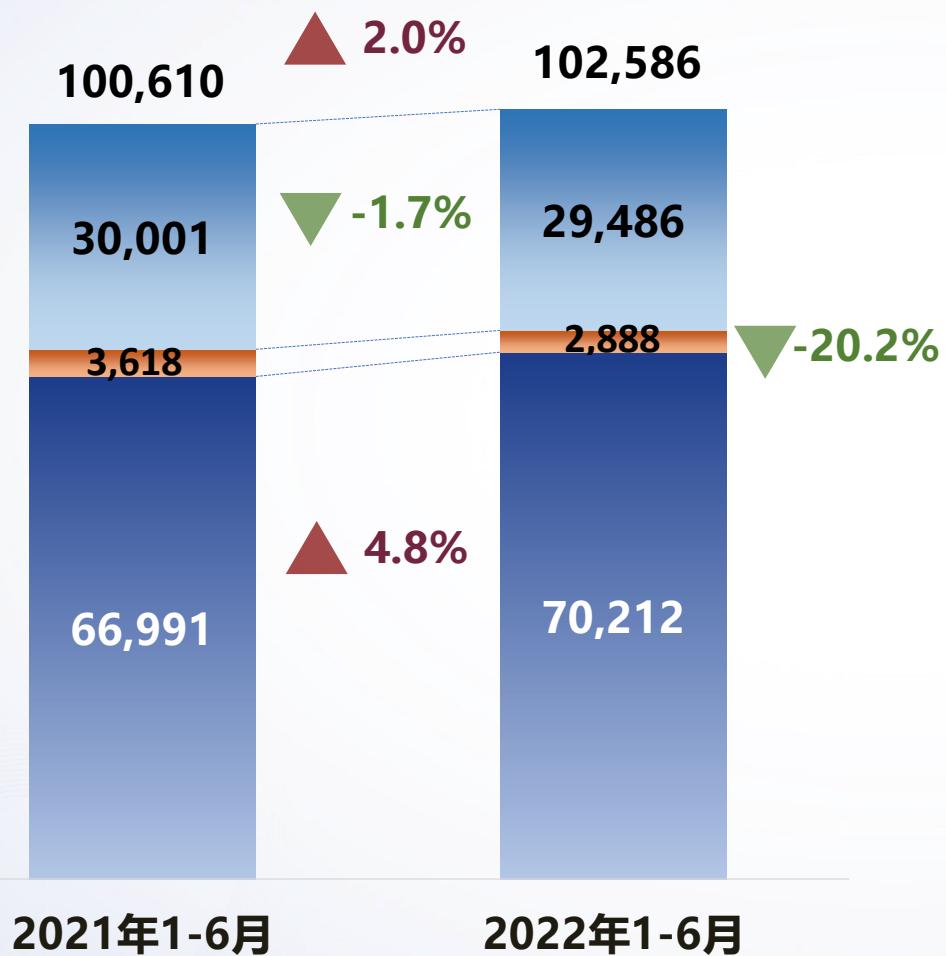
筑牢风控合规屏障

目
录

- 综述
- 保险业务
- 财务与投资
- 内含价值

保险业务 | 总保费收入

单位：人民币百万元



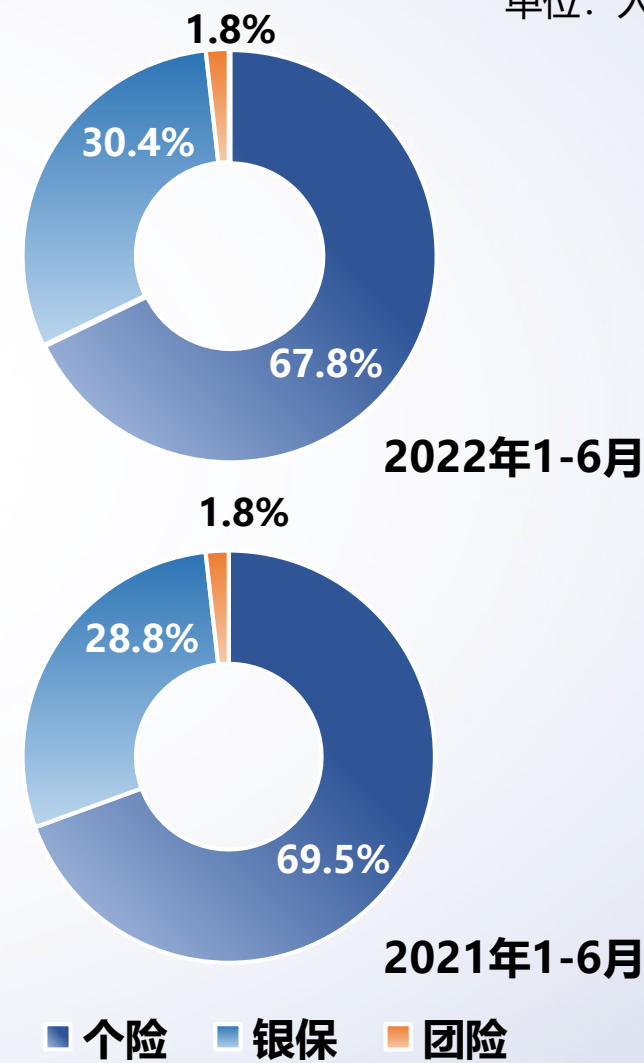
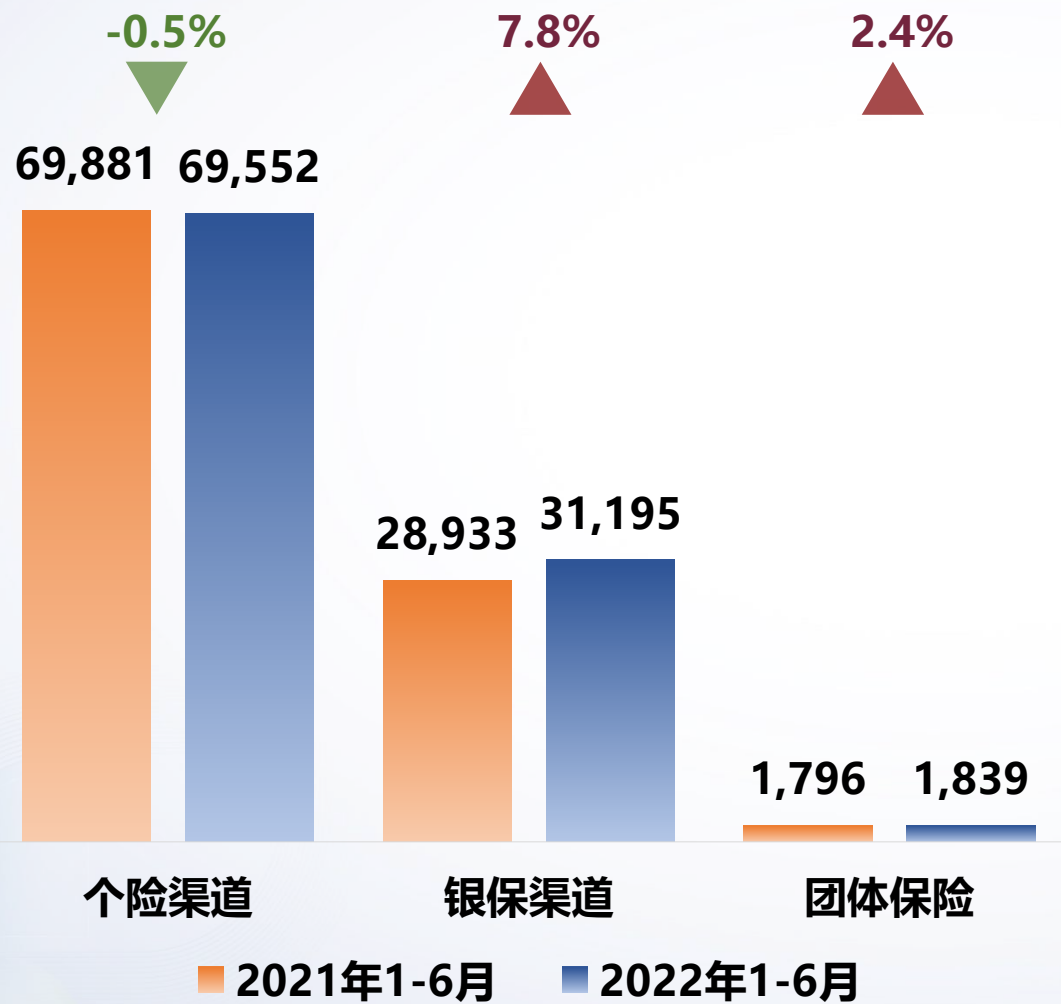
■ 长期险首年保费 ■ 短期险保费 ■ 续期保费

注：由于四舍五入，数字合计可能与汇总数有细微差异。

本文件限于特定范围使用，“前瞻性声明”是本文件不可分割的组成内容

保险业务 | 按渠道划分总保费收入

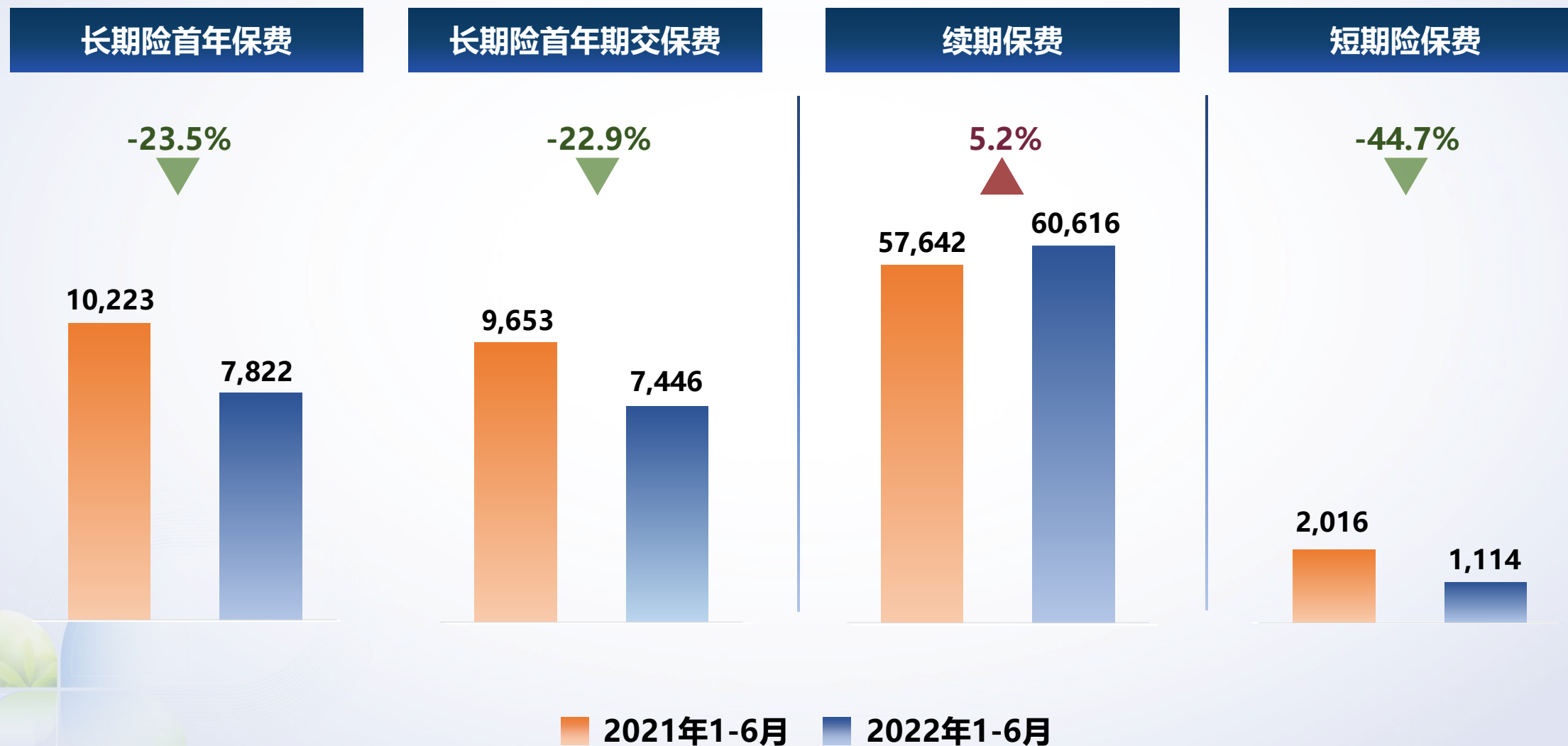
单位：人民币百万元



注：由于四舍五入，数字合计可能与汇总数有细微差异。

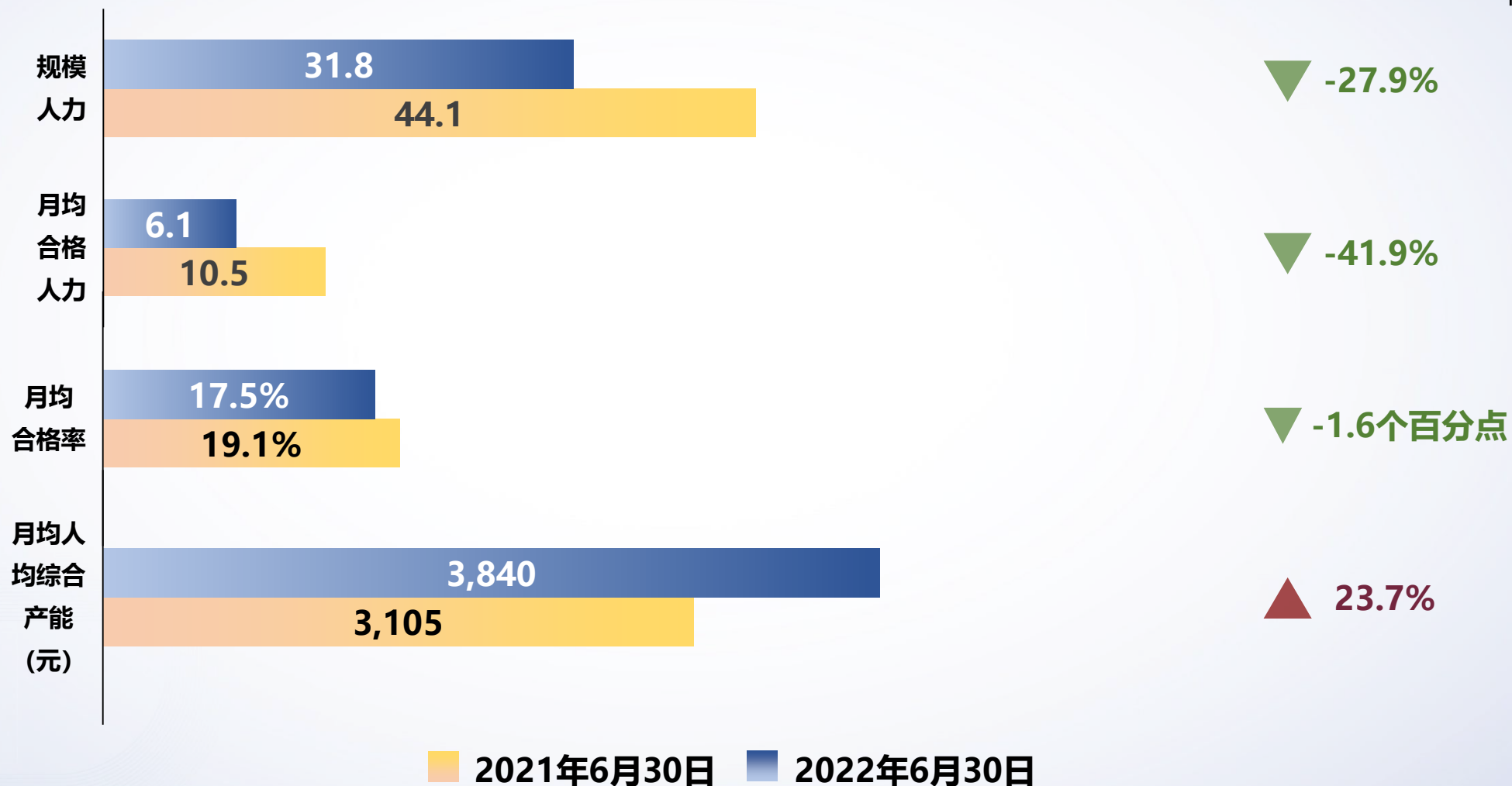
保险业务 | 个险渠道保费收入

单位：人民币百万元



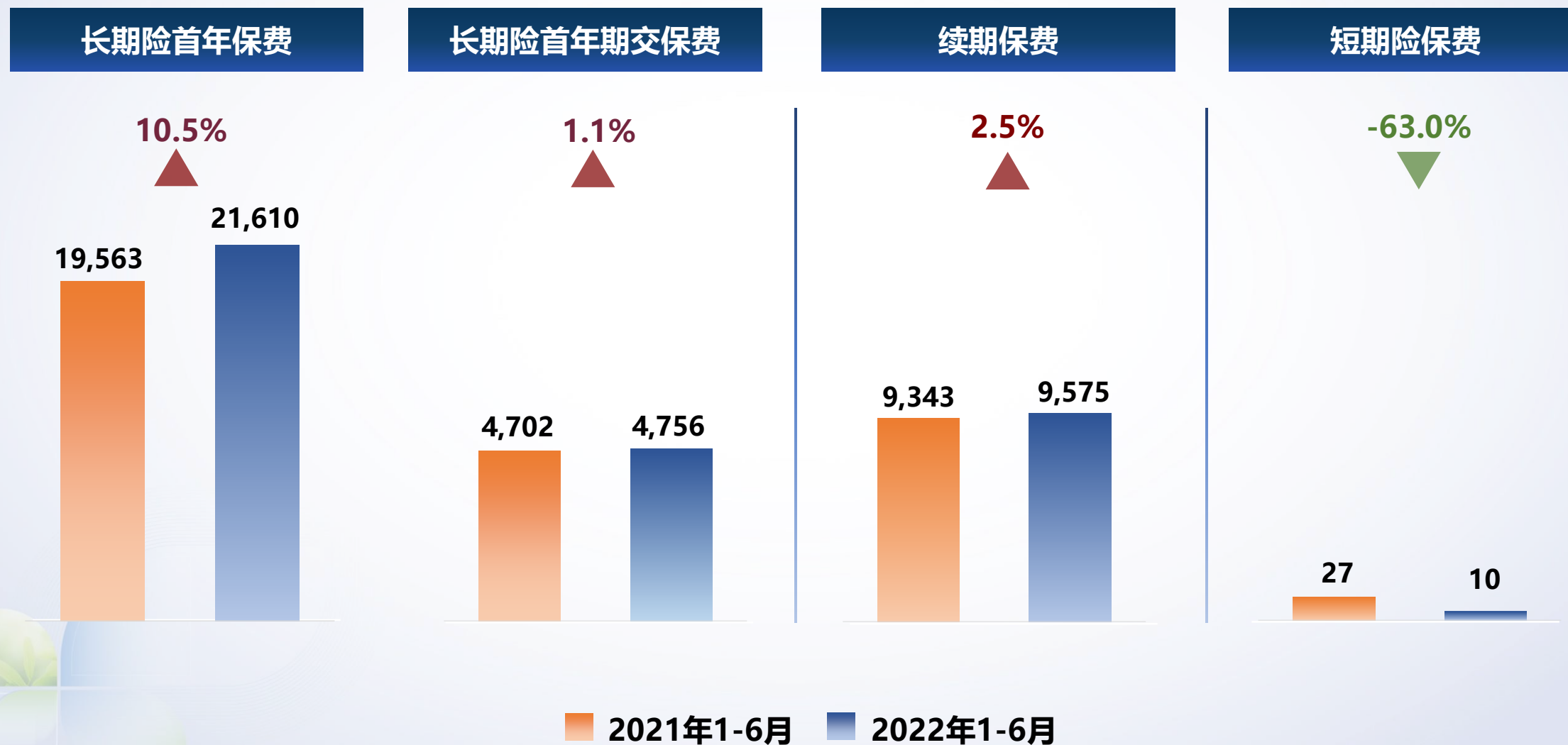
保险业务 | 个险渠道队伍建设

单位：万人



保险业务 | 银保渠道保费收入

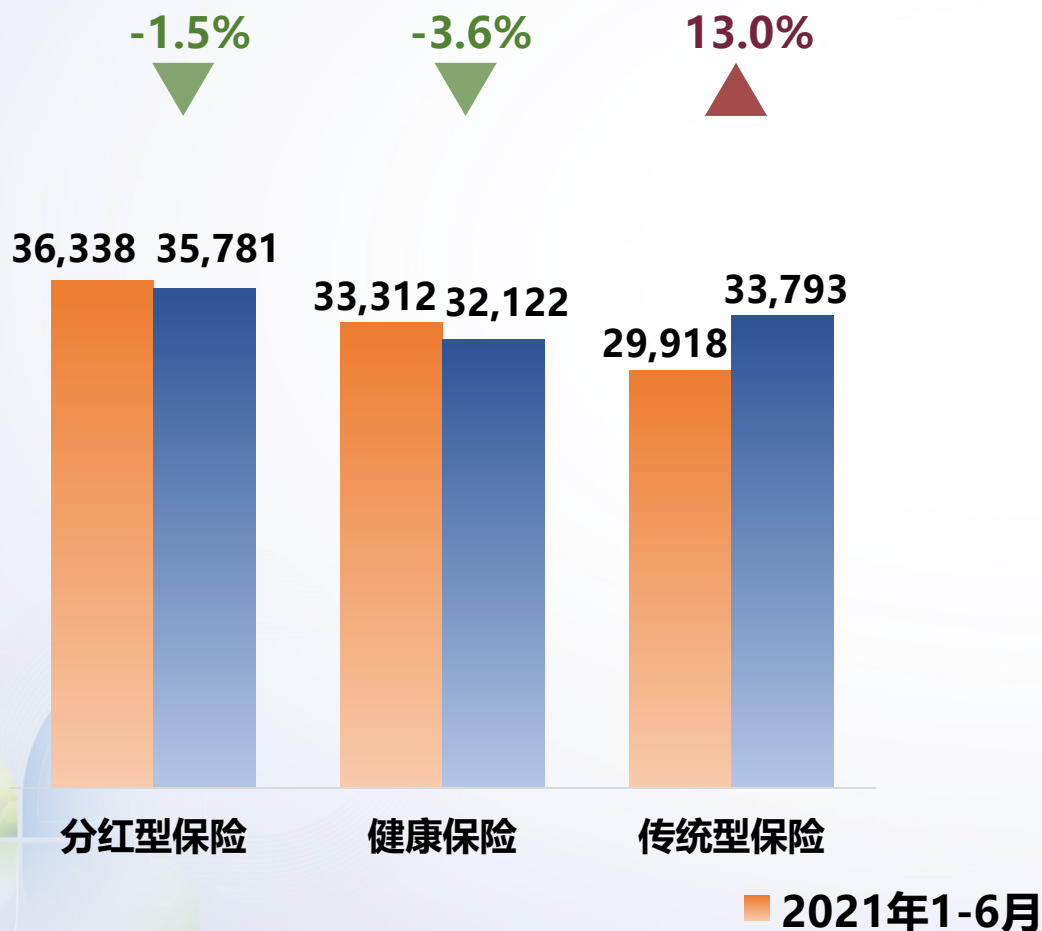
单位：人民币百万元



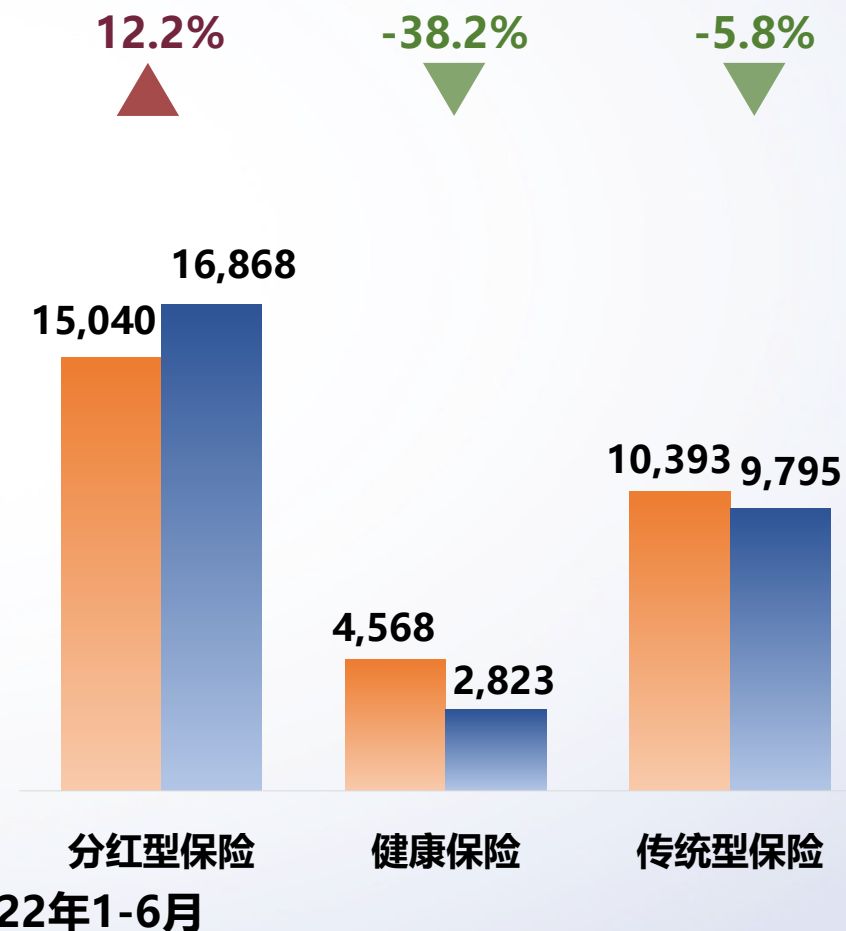
保险业务 | 主要险种保费收入

单位：人民币百万元

总保费

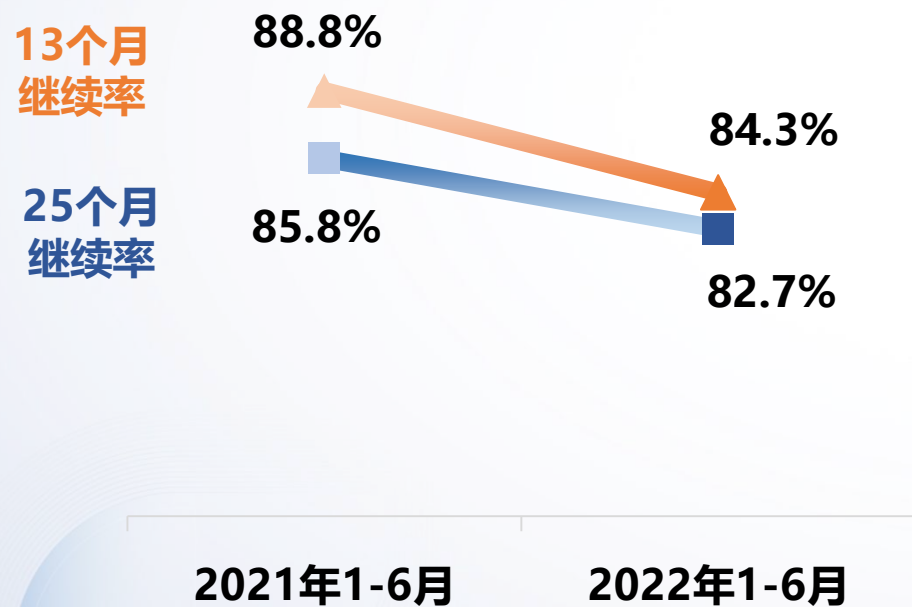


长期险首年保费

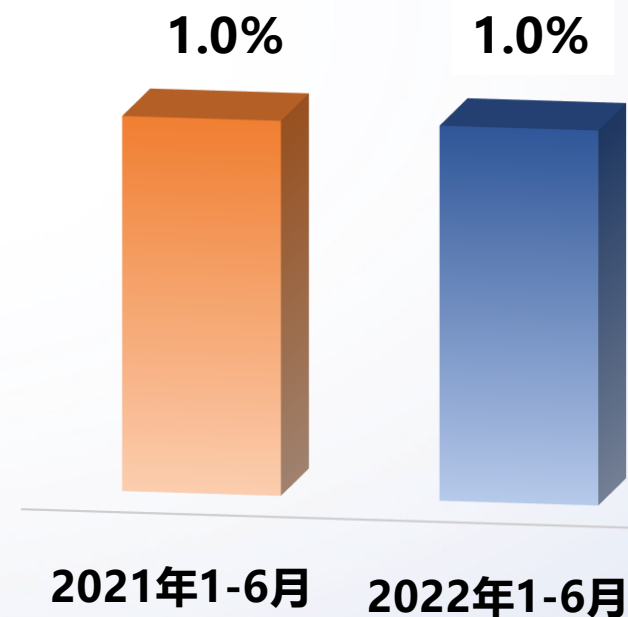


保险业务 | 业务品质

个人寿险业务继续率



退保率



目
录

● 综述

● 保险业务

● 财务与投资

● 内含价值

财务与投资 | 主要财务数据

单位：人民币百万元

收入



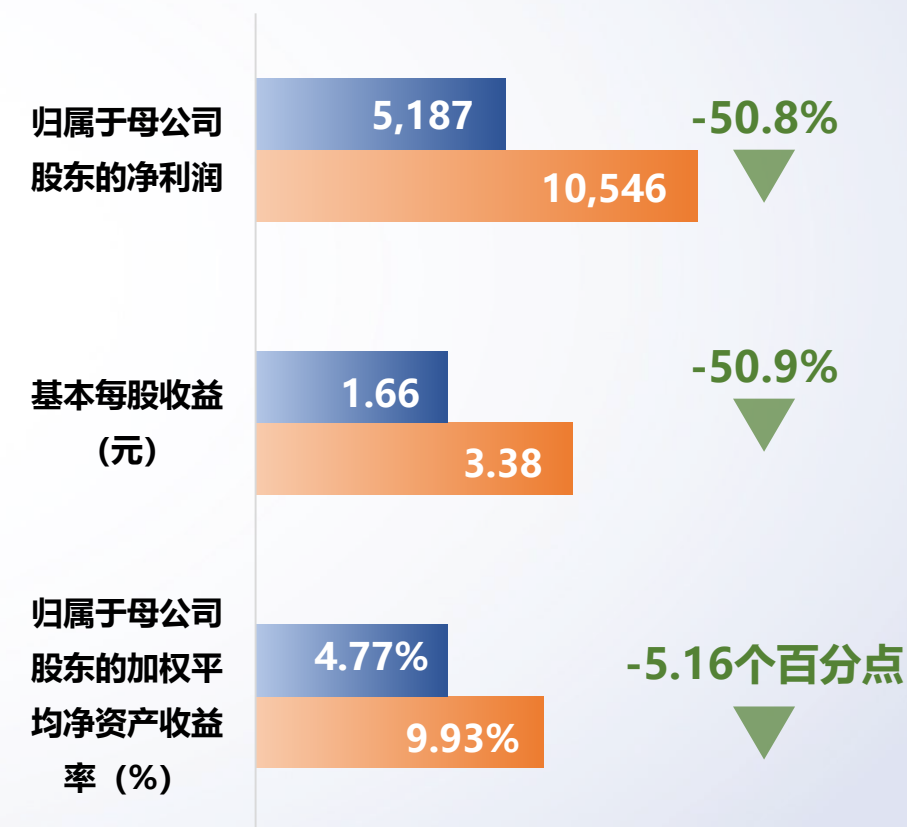
支出



2021年1-6月 2022年1-6月

注：以上数据基于国际会计准则统计。

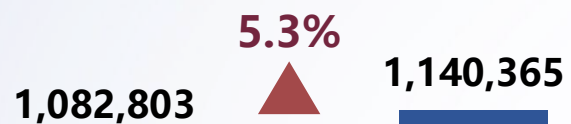
盈利



财务与投资 | 投资表现

单位：人民币百万元

投资资产



2021年12月31日 2022年6月30日

年化总投资收益率

-2.3个百分点



2021年1-6月 2022年1-6月

年化净投资收益率

0.2个百分点



2021年1-6月 2022年1-6月

财务与投资 | 投资组合

	2022年6月30日占比	2021年12月31日占比	金额变动
投资资产	100%	100%	5.3%
定期存款	16.4%	15.6%	10.8%
债权型金融资产	50.7%	53.3%	0.2%
- 债券及债务	38.6%	38.5%	5.7%
- 信托计划	6.7%	7.7%	-8.1%
- 债权计划	5.0%	5.3%	-1.9%
- 其他	0.4%	1.8%	-77.0%
股权型金融资产	25.6%	23.8%	13.2%
- 基金	7.8%	7.0%	18.4%
- 股票	8.0%	8.5%	-1.1%
- 其他	9.8%	8.3%	23.5%
长期股权投资	0.5%	0.5%	0.7%
现金及现金等价物	1.5%	1.4%	15.2%
其他投资	5.3%	5.4%	2.8%

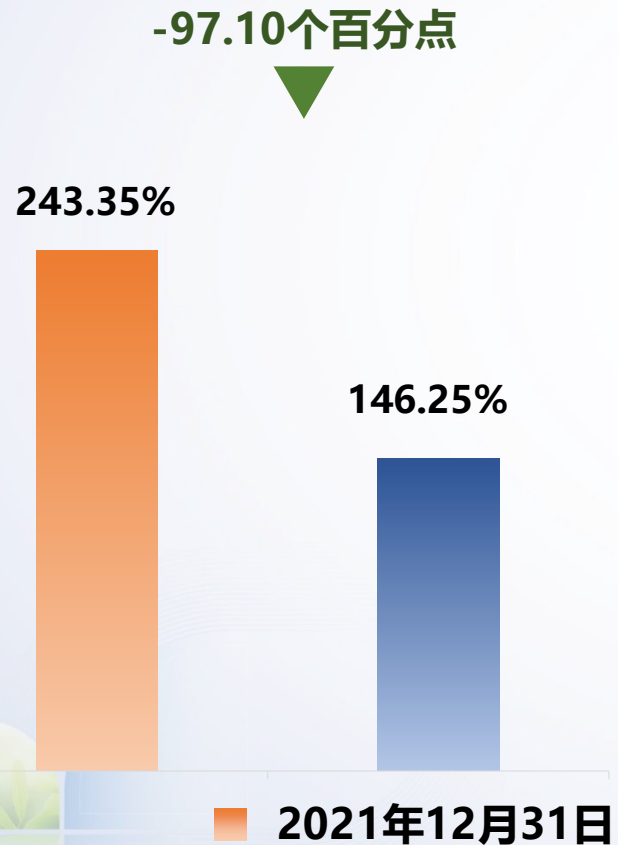
财务与投资 | 非标投资组合

	2022年6月30日占比	2021年12月31日占比	占比变化(百分点)
非标债权投资	57.2%	64.6%	-7.4
- 信托计划	32.9%	37.7%	-4.8
- 债权计划	24.3%	26.0%	-1.7
- 项目资产支持计划	-	0.9%	-0.9
- 资产管理计划	-	-	-
非标股权投资	42.8%	35.4%	7.4
- 资产管理计划	25.7%	19.0%	6.7
- 私募股权	4.9%	4.8%	0.1
- 未上市股权	7.3%	7.9%	-0.6
- 信托计划	0.1%	-	0.1
- 股权投资计划	4.8%	3.7%	1.1
合计	100%	100.0%	

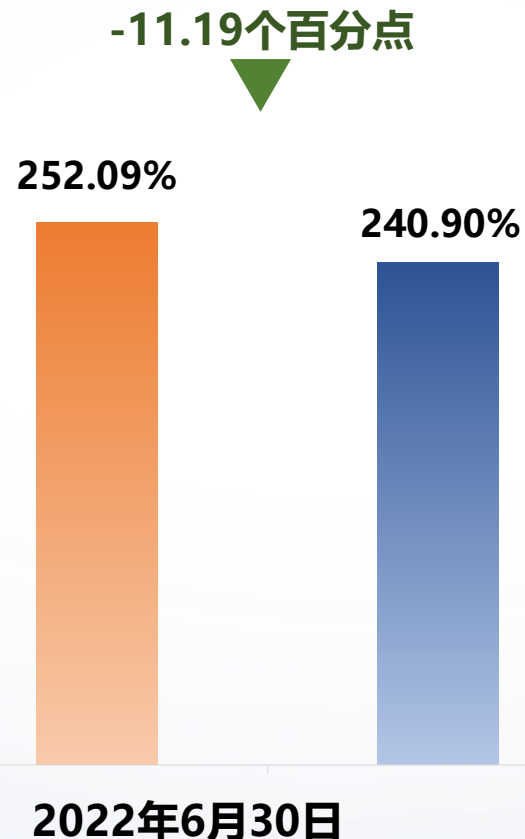
财务与投资 | 偿付能力状况

单位：人民币百万元

核心偿付能力充足率



综合偿付能力充足率



资本

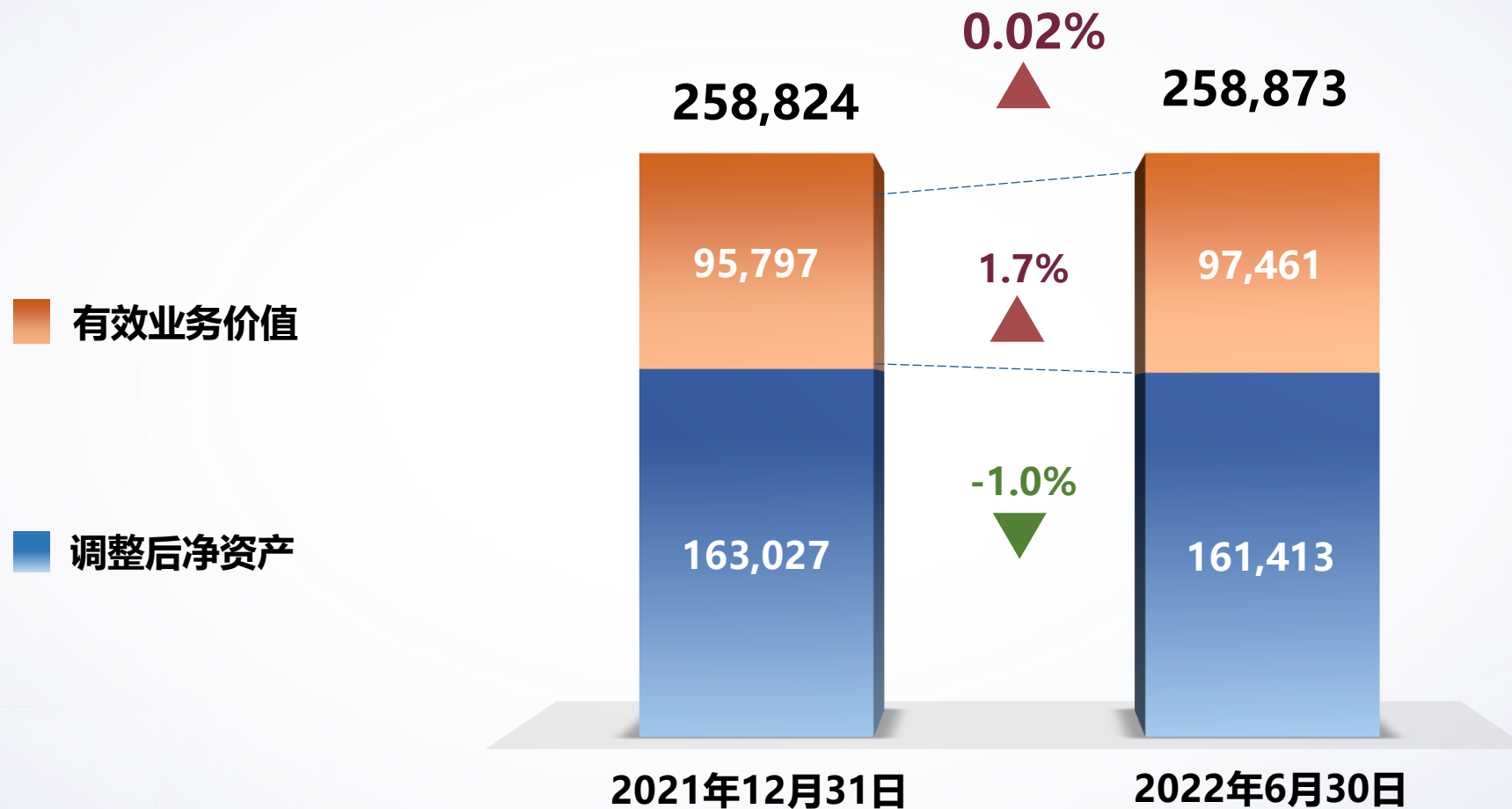
	2022年 6月30日	2021年 12月31日	变动额
核心资本	152,931	278,510	-125,579
实际资本	251,910	288,510	-36,600
最低资本	104,572	114,448	-9,876

目
录

- 综述
- 保险业务
- 财务与投资
- 内含价值

内含价值 | 构成分析

单位：人民币百万元



注：由于四舍五入，数字合计可能与汇总数有细微差异。

内含价值 | 变动分析

单位：人民币百万元

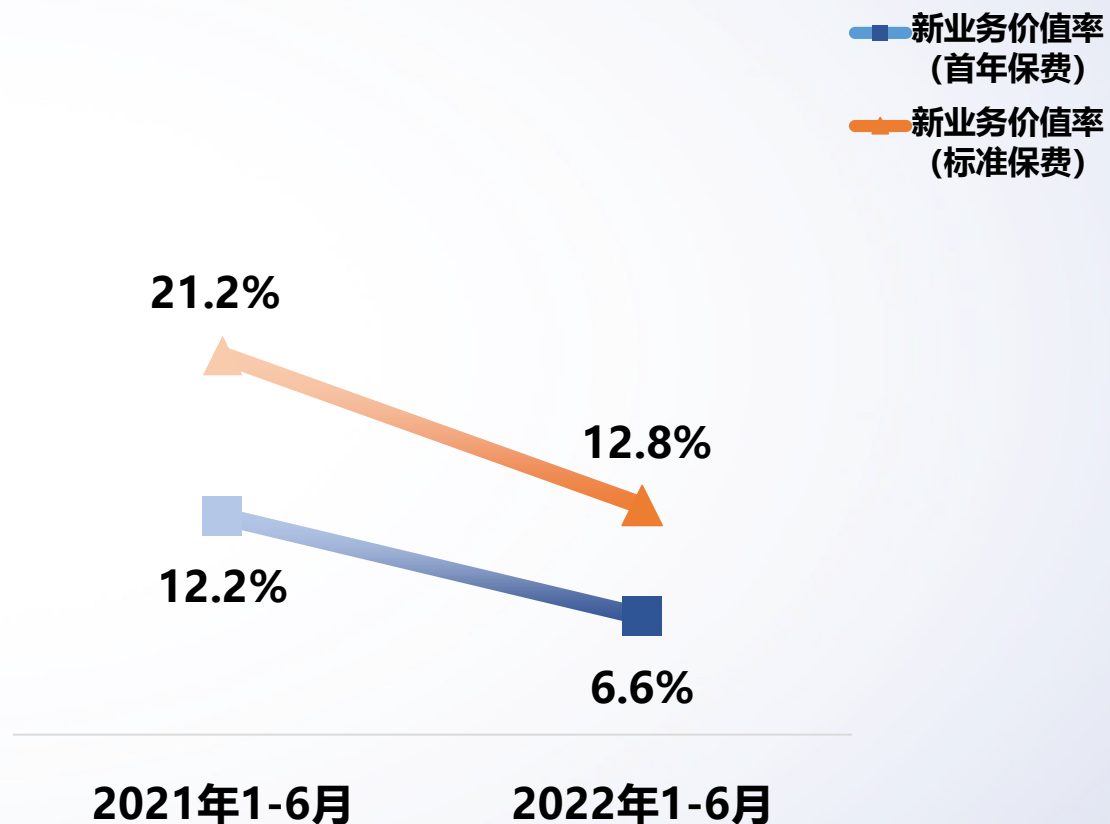
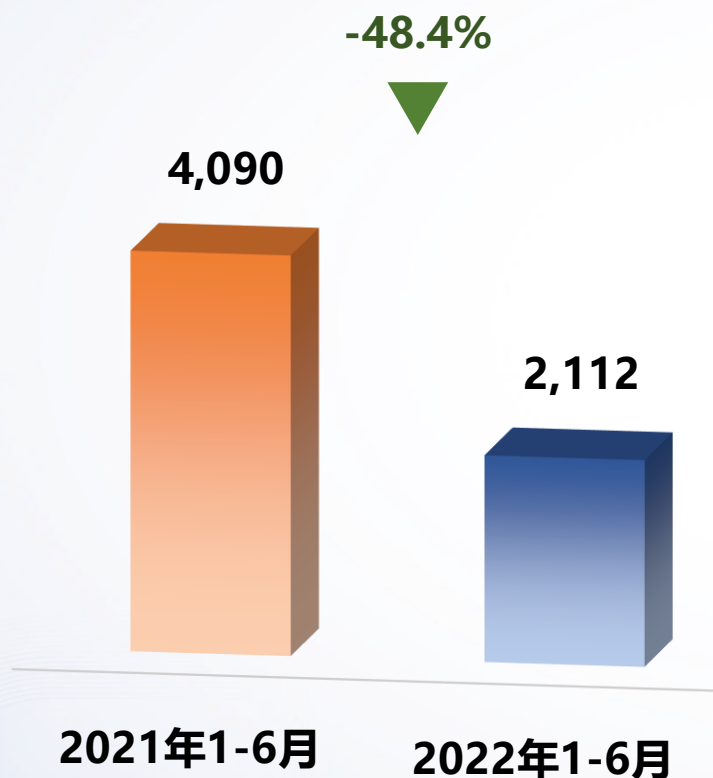
从2021年12月31日至2022年6月30日的内含价值变动分析



注：由于四舍五入，数字合计可能与汇总数有细微差异。

内含价值 | 新业务价值

单位：人民币百万元



注:

1. 首年保费 = 100%*期交保费+100%*趸交保费+100%*短期险保费。
2. 标准保费 = 100%*期交保费+10%*趸交保费+100%*短期险保费。
3. 由于四舍五入，数字合计可能与汇总数有细微差异。

感谢聆听 提问时间

