

阳光城集团股份有限公司

2022 年半年度报告



2022 年 8 月

第一节 重要提示、目录和释义

公司董事会、监事会及董事、监事、高级管理人员保证半年度报告内容的真实、准确、完整，不存在虚假记载、误导性陈述或重大遗漏，并承担个别和连带的法律责任。

公司负责人林腾蛟、主管会计工作负责人陈霓及会计机构负责人(会计主管人员)薛书冯声明：保证本半年度报告中财务报告的真实、准确、完整。

所有董事均已出席了审议本报告的董事会会议。

本半年度报告涉及的未来计划、发展战略等前瞻性描述不构成公司对投资者的实质承诺，投资者及相关人士均应当对此保持足够的风险认识，并且应当理解计划、预测与承诺之间的差异。

公司已在本报告中详细描述公司存在的风险因素，敬请查阅本半年度报告中第三节“管理层讨论与分析”中第十项“公司面临的风险和应对措施”的相关内容。

公司需遵守《深圳证券交易所上市公司自律监管指引第 3 号——行业信息披露》中的“房地产业”的披露要求。

公司计划不派发现金红利，不送红股，不以公积金转增股本。

目录

第一节 重要提示、目录和释义.....	2
第二节 公司简介和主要财务指标.....	6
第三节 管理层讨论与分析.....	9
第四节 公司治理	49
第五节 环境和社会责任	60
第六节 重要事项	62
第七节 股份变动及股东情况.....	74
第八节 优先股相关情况	79
第九节 债券相关情况	80
第十节 财务报告	90

备查文件目录

- 一、载有法定代表人、主管会计工作负责人、会计机构负责人亲笔签名并盖章的会计报表。
- 二、报告期内在中国证监会指定报纸上公开披露过的所有公司文件的正本及公告的原稿。

释 义

释义项	指	释义内容
公司、本公司、阳光城	指	阳光城集团股份有限公司
中国证监会	指	中国证券监督管理委员会
福建证监局	指	中国证券监督管理委员会福建监管局
深交所	指	深圳证券交易所
阳光集团	指	福建阳光集团有限公司
东方信隆	指	东方信隆资产管理有限公司
康田实业	指	福建康田实业集团有限公司
《公司法》	指	《中华人民共和国公司法》
《证券法》	指	《中华人民共和国证券法》
《公司章程》	指	《阳光城集团股份有限公司章程》
报告期	指	2022 年 1 月 1 日至 2022 年 6 月 30 日
元、万元、亿元	指	人民币元、万元、亿元

第二节 公司简介和主要财务指标

一、公司简介

股票简称	阳光城	股票代码	000671
变更前的股票简称（如有）	无		
股票上市证券交易所	深圳证券交易所		
公司的中文名称	阳光城集团股份有限公司		
公司的中文简称（如有）	阳光城		
公司的外文名称（如有）	Yango Group Co., Ltd		
公司的外文名称缩写（如有）	Yango		
公司的法定代表人	林腾蛟		

二、联系人和联系方式

	董事会秘书	证券事务代表
姓名	陶红亮	王坚、张萌
联系地址	上海·北外滩·杨树浦路 1058 号阳光控股大厦 18 层	上海·北外滩·杨树浦路 1058 号阳光控股大厦 18 层
电话	021-80328709	021-80328765
传真	021-80328600	021-80328600
电子信箱	sunshine000671@163.com	sunshine000671@163.com

三、其他情况

1、公司联系方式

公司注册地址，公司办公地址及其邮政编码，公司网址、电子信箱在报告期是否变化

适用 不适用

公司注册地址，公司办公地址及其邮政编码，公司网址、电子信箱报告期无变化，具体可参见 2021 年年报。

2、信息披露及备置地点

信息披露及备置地点在报告期是否变化

适用 不适用

公司选定的信息披露报纸的名称，登载半年度报告的中国证监会指定网站的网址，公司半年度报告备置地报告期无变化，具体可参见 2021 年年报。

3、其他有关资料

其他有关资料在报告期是否变更情况

适用 不适用

四、主要会计数据和财务指标

公司是否需追溯调整或重述以前年度会计数据

是 否

	本报告期	上年同期	本报告期比上年同期增减
营业收入（元）	9,255,057,287.40	29,932,211,960.08	-69.08%
归属于上市公司股东的净利润（元）	-3,565,151,340.83	1,994,051,403.23	-278.79%
归属于上市公司股东的扣除非经常性损益的净利润（元）	-4,724,552,131.84	1,839,051,355.88	-356.90%
经营活动产生的现金流量净额（元）	-699,196,019.03	7,992,548,130.02	-108.75%
基本每股收益（元/股）	-0.87	0.45	-293.33%
稀释每股收益（元/股）	-0.87	0.45	-293.33%
加权平均净资产收益率	-22.97%	6.87%	-29.84%
	本报告期末	上年度末	本报告期末比上年度末增减
总资产（元）	340,276,828,173.00	358,270,770,161.59	-5.02%
归属于上市公司股东的净资产（元）	14,546,893,562.90	18,191,665,304.38	-20.04%

五、境内外会计准则下会计数据差异

1、同时按照国际会计准则与按照中国会计准则披露的财务报告中净利润和净资产差异情况

适用 不适用

公司报告期不存在按照国际会计准则与按照中国会计准则披露的财务报告中净利润和净资产差异情况。

2、同时按照境外会计准则与按照中国会计准则披露的财务报告中净利润和净资产差异情况

适用 不适用

公司报告期不存在按照境外会计准则与按照中国会计准则披露的财务报告中净利润和净资产差异情况。

3、境内外会计准则下会计数据差异原因说明

适用 不适用

六、非经常性损益项目及金额

适用 不适用单位：元

项目	金额	说明
非流动资产处置损益（包括已计提资产减值准备的冲销部分）	1,634,309,766.15	主要为出售项目取得投资收益
计入当期损益的政府补助（与公司正常经营业务密切相关，符合国家政策规定、按照一定标准定额或定量持续享受的政府补助除外）	13,438,413.81	
除上述各项之外的其他营业外收入和支出	-128,829,338.64	主要为本期因诉讼产生的补偿金及罚金支出
其他符合非经常性损益定义的损益项目	6,885,098.62	
减：所得税影响额	368,860,945.96	主要为出售项目取得投资收益产生的所得税

少数股东权益影响额（税后）	-2,457,797.03	
合计	1,159,400,791.01	

其他符合非经常性损益定义的损益项目的具体情况：

适用 不适用

公司不存在其他符合非经常性损益定义的损益项目的具体情况。

将《公开发行证券的公司信息披露解释性公告第 1 号——非经常性损益》中列举的非经常性损益项目界定为经常性损益项目的情况说明

适用 不适用

项目	涉及金额 (元)	原因
计入当期损益的对非金融企业收取的资金占用费	936,331.99	公司主营业务为房地产开发，公司及合作方向项目公司投入开发资金或调拨富余资金、收到或支付相关资金占用费均属于房地产行业合作经营模式下的日常经营活动，与正常经营业务直接相关，且不具备偶发性和临时性，故公司将对联营/合营企业及其他外部合作方收取的利息收入由“计入当期损益的对非金融企业收取的资金占用费”计入经常性损益。

。

第三节 管理层讨论与分析

一、报告期内公司从事的主要业务

公司主营业务为房地产开发与销售，经营模式以自主开发经营为主，开发业态包括住宅、办公和商业等。公司开发项目以销售为主，同时持有部分物业。公司需遵守《深圳证券交易所上市公司自律监管指引第3号——行业信息披露》中的“房地产业”的披露要求。

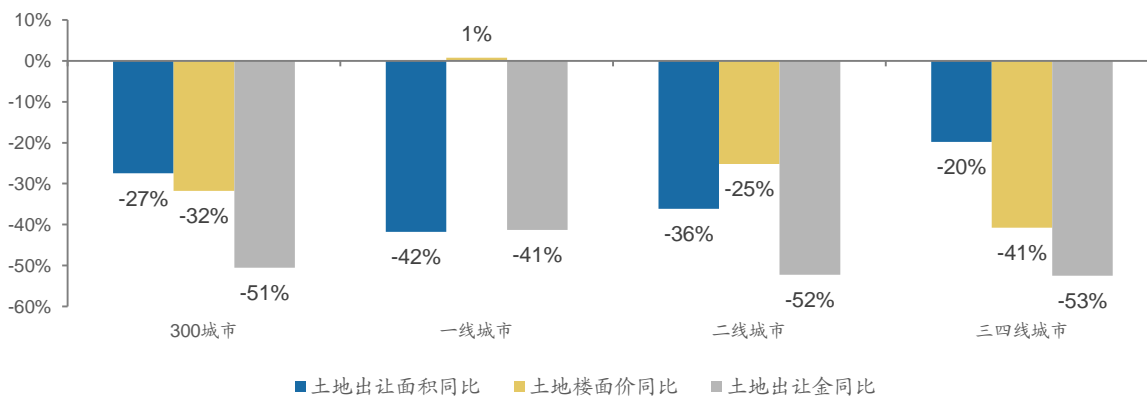
(一) 公司所处行业主要政策和发展情况

2022 年上半年，受疫情反复等因素影响，房地产市场波动较大，中央延续“房住不炒”政策基调，指导地方“因城施策”，促进房地产行业健康平稳发展。

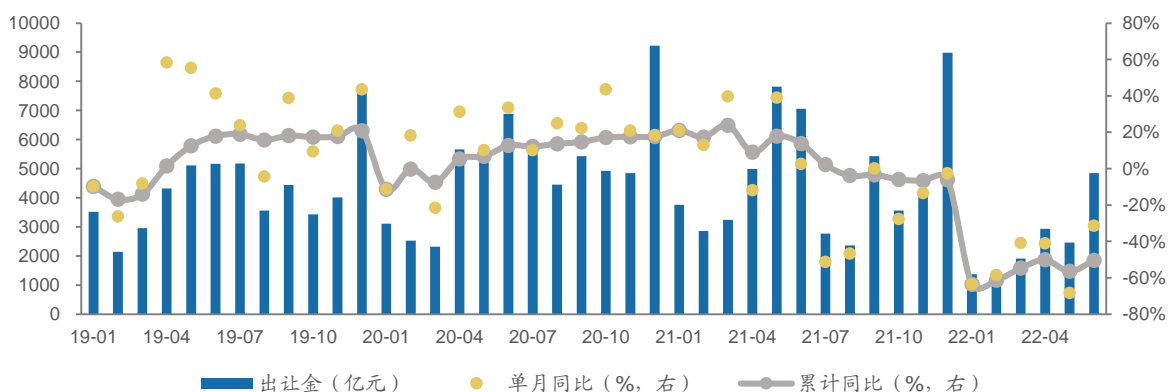
政策方面，中央仍延续 2016 年以来“房住不炒”的政策基调以及“稳房价、稳地价、稳预期”的基本定调，在此基础上指导地方“因城施策”，支持各地从当地实际出发完善房地产政策。地方层面，2022 年上半年，各地方政府继续落实主体责任，基于基本面的变化对市场进行管控，多个城市出台“限购”放松、首付下调、公积金放松等稳定政策，针对政策漏洞持续封堵，促进房地产行业健康平稳发展。

土地市场方面，2022 年上半年 300 城土地市场热度较低，土地供需均下滑。据统计，上半年 300 城全类型土地市场供应面积同比下降 22%，成交面积同比下降 27%，楼面价同比下降 32%，出让金同比下降 51%。其中一线、二线、三四线城市出让金分别下滑 41%、52%、53%，成交面积分别下滑 42%、36%、20%，楼面价分别上涨 1%、下滑 25%、下滑 41%。

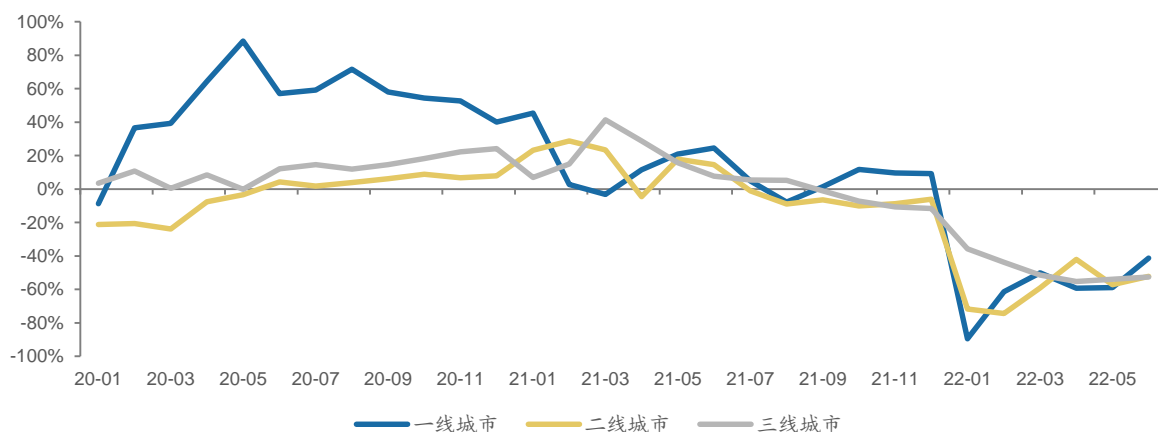
300 城全类型用地出让金增速拆分



300 城全类型用地土地出让金及同比



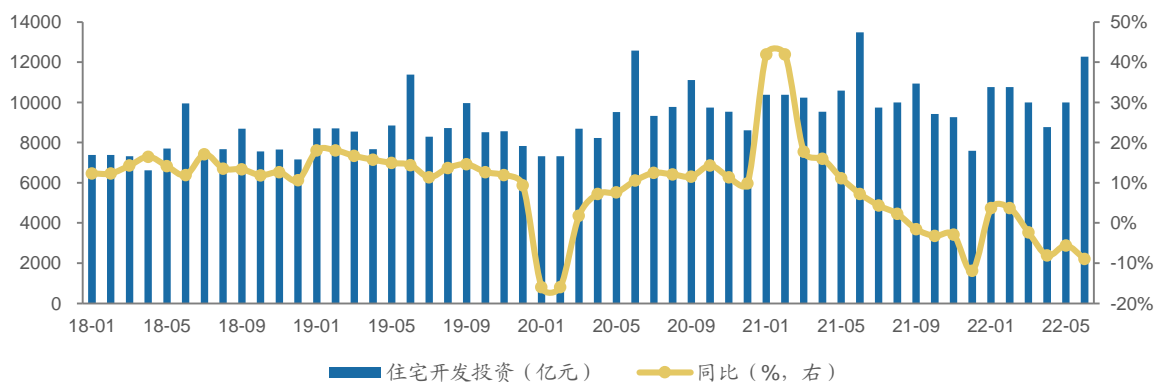
300城全类型用地出让金分线累计同比



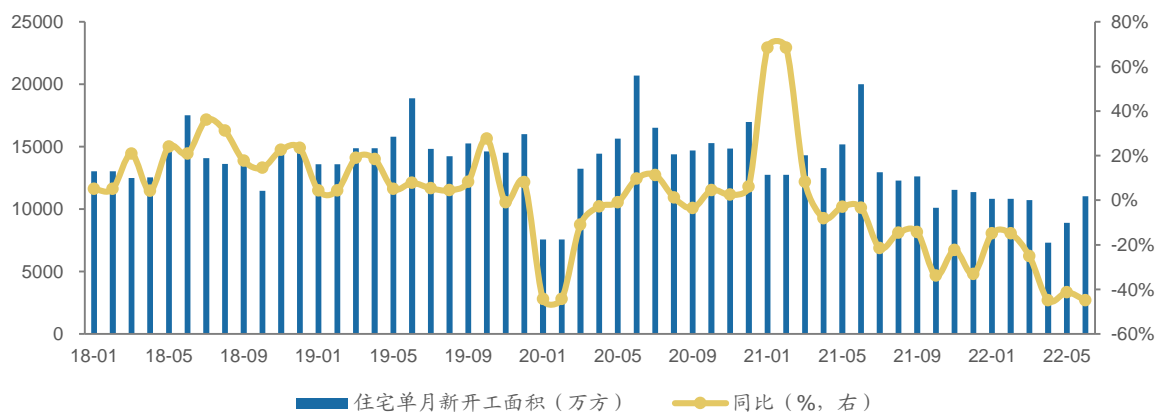
数据来源：中指院

投资方面，受疫情等因素影响，2022年3月以来房地产投资持续负增长。经统计，2022年上半年全国房地产开发投资6.8万亿元，同比下降5.4%，其中住宅投资5.2万亿元，同比下降4.5%。新开工方面，2022年上半年新开工面积6.6亿平，同比下降34.4%，住宅新开工面积4.9亿平，同比下降35.4%，均出现大幅下滑。

商品住宅投资金额及同比



商品住宅新开工面积及同比

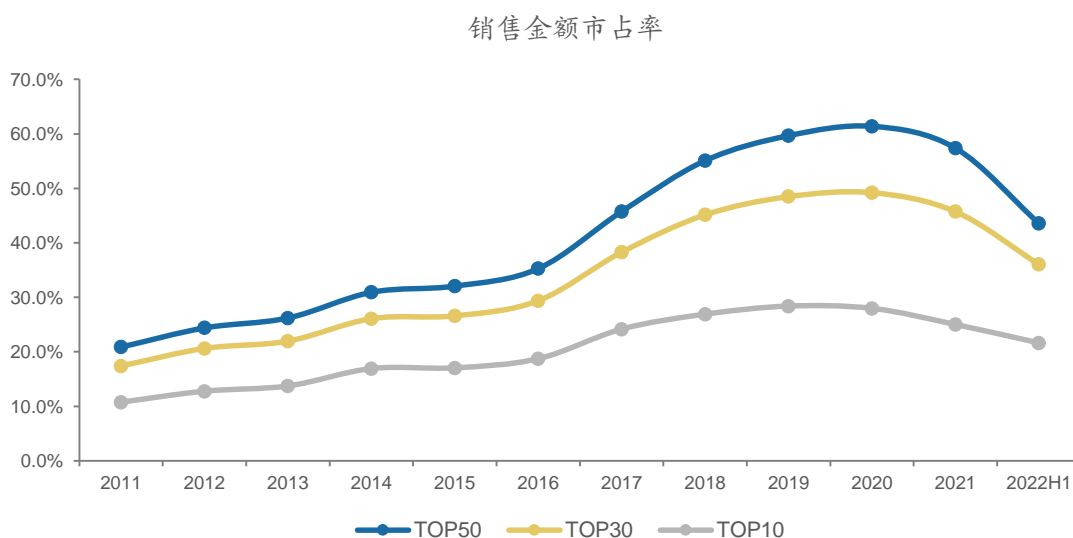


数据来源：统计局

销售方面，2022 年上半年全国商品住宅销售面积 5.8 亿平，同比下降 26.6%，销售金额 5.8 万亿元，同比下降 31.8%。2022 年上半年受疫情反复等因素影响，行业整体销售市场景气度低迷，行业集中度略有下降。



数据来源：统计局



数据来源：统计局，克尔瑞

（二）公司主要项目所处城市及市场情况

公司的主要房地产项目分布在大福建、长三角、珠三角、京津冀以及战略城市等区域，重点关注主要城市的土地市场和房地产市场情况如下：

1、房地产投资情况（2022 年 1-6 月）

城市	房地产投资		
	2022H1 数值 (亿元)	2021H1 数值 (亿元)	同比
厦门	584	543	7.6%
上海	1861	2245	-17.1%

苏州	1615	1570	2.8%
北京	2063	2043	1.0%
天津	1196	1611	-25.8%
广州	1782	1662	7.2%
深圳	1441	1304	10.5%
西安	1371	1203	14.0%
成都	1689	1563	8.1%
郑州	1608	1543	4.2%
武汉	1961	1698	15.5%
南宁	492	736	-33.2%
南昌	327	399	-18.2%
重庆	2079	2167	-4.1%
大连	334	395	-15.3%
杭州	1884	1763	6.9%
合肥	764	775	-1.4%
济南	945	931	1.4%
东莞	418	432	-3.1%
佛山	1022	1063	-3.9%
宁波	1076	1045	3.0%
兰州	241	255	-5.8%
银川	142	161	-11.8%
无锡	677	781	-13.3%

数据来源：Wind、中指院、地方统计局

2、土地市场招拍挂情况（2022 年 1-6 月）

城市	土地供应面积		土地成交面积	
	数值（万 m ² ）	同比	数值（万 m ² ）	同比
福州	446	-13.9%	305	-38.2%
厦门	913	161.7%	772	125.3%
上海	1209	-45.5%	1184	-45.3%
苏州	2160	-29.0%	2024	-32.0%
北京	548	-28.3%	518	-32.2%
天津	734	-54.4%	498	-62.0%
广州	1012	-53.8%	1001	-51.5%
深圳	565	119.3%	355	39.0%
西安	1330	-28.6%	1233	-30.2%
长沙	1251	-50.4%	824	-64.6%
成都	1855	-3.5%	1429	-22.2%
郑州	513	-60.9%	404	-70.7%
太原	307	-70.8%	170	-70.2%
武汉	799	-63.6%	744	-64.0%
南宁	922	-6.1%	846	-7.0%
南昌	683	60.5%	489	14.9%
重庆	556	-60.5%	493	-64.3%
沈阳	294	-76.4%	284	-74.0%
大连	659	13.0%	373	-8.2%
杭州	2232	5.5%	2070	-9.7%
昆明	363	-30.0%	289	-41.5%

合肥	1866	127.4%	1437	76.5%
济南	826	-54.7%	650	-59.4%
青岛	1311	-15.1%	1243	-13.2%
东莞	452	-51.6%	337	-63.9%
佛山	1405	-0.1%	1275	-4.7%

数据来源：中指院

3、商品房市场情况（2022 年 1-6 月）

城市	商品住宅销售面积		商品住宅销售金额		商品住宅成交均价	
	数值（万 m ² ）	同比	数值（亿元）	同比	数值（元/m ² ）	同比
福州	265	-42%	439	-50%	16570	-13%
厦门	85	-62%	303	-63%	35838	-3%
上海	526	-43%	2639	-24%	50144	32%
苏州	416	-12%	996	-22%	23948	-11%
北京	360	-30%	1755	-27%	48745	5%
天津	353	-44%	627	-43%	17736	2%
广州	411	-40%	1595	-29%	38821	18%
深圳	166	-32%	1244	-14%	75041	26%
西安	377	-15%	654	-10%	17351	6%
长沙	347	-56%	469	-49%	13544	17%
成都	800	-17%	1474	-13%	18435	5%
郑州	495	-40%	602	-46%	12174	-10%
武汉	624	-49%	931	-54%	14910	-10%
南宁	294	-37%	297	-45%	10099	-12%
南昌	115	-45%	157	-31%	13715	26%
重庆	317	-74%	457	-74%	14439	3%
沈阳	402	-32%	447	-35%	11119	-5%
大连	117	-52%	194	-50%	16603	5%
杭州	520	-52%	1721	-44%	33099	15%
昆明	258	-32%	363	-39%	14093	-10%
合肥	281	-41%	458	-42%	16316	-1%
济南	492	-39%	701	-37%	14241	4%
青岛	763	-3%	1141	-1%	14969	3%
东莞	108	-60%	321	-56%	29659	9%
佛山	379	-41%	688	-40%	18172	2%

数据来源：中指院

从城市数据的角度看，公司项目主要所在地市场整体比较稳定，同时城市间存在较为明显的分化。

（1）房地产投资方面，2022 年上半年，一线城市中深圳、广州投资同比分别增长 10.5%、7.2%，北京、上海受疫情影响较大，分别同比增长 1.0%、下滑 17.1%。二线城市中，武汉、西安分别同比增长 15.5%、14.0%，成都、厦门、杭州、郑州、宁波、苏州、济南等城市也实现了正增长，其余城市上半年投资下滑。

（2）土地招拍挂方面，2022 年上半年，一线城市中深圳供地放量，成交面积增长 39.0%，北京、上海、广州同比分别下降 32.2%、45.3%、51.5%，均出现明显下滑。二线城市中，受供给放量带动，厦门、合肥、南昌土地成交面积分别增长 125.3%、76.5%、14.9%，其余城市土地成交均负增长。

（3）从商品房销售来看，上半年受疫情影响，各城市销售表现不及预期，住宅销售金额同比增速均为负，大多数城市量跌价升，福州、南宁、苏州、武汉、郑州、昆明、沈阳、厦门、合肥等城市量价齐跌。

（三）公司经营情况概述

自 2021 年以来，受市场下行，流动性压缩等外部因素影响，经营面临严峻压力。即便如此，公司仍积极自救，不推诿，不躺平，尽最大努力化解风险，2022 年上半年公司主要经营情况如下：

1、销售规模同比下降

本报告期，公司全口径销售金额 244.00 亿元，同比下降 75.92%；权益销售金额 156.28 亿元，同比下降 75.91%。本报告期，公司销售均价 14,332 元/平方米，同比下降 11.22%。

2、受内外环境影响，公司流动性出现阶段性紧张

受宏观经济环境、行业环境、融资环境叠加多轮疫情影响，公司流动性出现阶段性紧张。本报告期，公司经营性现金净流入-6.99 亿元，同比减少 86.92 亿元，降幅达 108.75%；融资断崖式下滑，净流出 24.68 亿元。

3、降低投资强度，聚焦优势区域

自 2021 年三季度以来，公司已暂缓拿地。截至本报告期末，公司累计土地储备 2827.31 万平方米，总土地储备货值约 4298.81 亿元。同时，公司有序撤出部分城市，将原 15 个区域公司合并调整为 12 个区域公司，以提高资源配置效率，达到城市深耕、业务良性循环、公司稳定发展的战略目标。

4、攻坚克难实现大面积平稳交付，持续提升品质工程

本报告期，在疫情、流动性困局下，公司依然保证了大面积平稳交付。实际完成合同交付套数 41,771 套，总建筑面积约 536.70 万^m²，按时交付率达 90%。并继续推行“全民客服”计划，上半年共接待 44 个场次覆盖 37 个项目，接待客户量 1,127 户，收集问题 1913 条，办结率高达 90%。

5、积极开展风险化解措施

- （1）与各类债权人积极沟通协商，推动债务展期。
- （2）积极推动资产处置，盘活可用资源，有效补充公司经营生产的资金需求。
- （3）加大运营弹性、精细化管控，遵循“以销定产、以交定产”原则，控制各项成本支出。
- （4）及时顺应市场变化，进一步深化组织架构调整，精简瘦身。

（四）公司经营具体情况

1、新增土地储备项目

本报告期，公司共以权益对价 2.33 亿元合计补充土地储备计容面积约 16.63 万平方米，综合楼面价约 5,849.08 元/平方米。

（1）公开招拍挂：本报告期内，公司未有通过公开招拍挂新增土地储备。

（2）并购及合作：本报告期内，公司通过并购及合作方式新增土储计容面积 16.63 万平方米。具体如下：

大区	宗地或项目名称	所在位置	土地规划用途	土地面积 (m ²)	计容建筑面积 (m ²)	土地取得方式	权益比例	土地出让金 (万元)	权益对价 (万元)	楼面价 (元/方)
内地	马浮沱地块 (翡丽西安)	西安	二类住宅用地	38,887.61	166,295.46	收并购	60.00%	38,907.00	23,344.20	5,849.08
合计				38,887.61	166,295.46	-	-	38,907.00	23,344.20	5,849.08

注1：并购新增土地储备为本报告期内公司并购已财务确权的土地储备。

注2：目前披露的权益比例，仅供投资者了解公司现时状况作参考。最终权益比例视后期项目发展情况而定。。

2、累计土地储备情况

大区	总占地面积 (万方)	总建筑面积 (万方)	剩余可售建筑面积 (万方)	单价 (元/方)
----	------------	------------	---------------	----------

大福建	843.12	1,731.46	228.35	5,669.67
长三角	853.91	2,249.75	258.18	8,694.61
珠三角	301.35	1,164.01	511.81	5,330.04
京津冀	190.01	390.94	148.78	6,928.72
内地	1,710.34	5,273.76	1,690.18	2,454.64
总计	3,898.72	10,809.92	2,827.31	4,462.89

注 1：该表包括公司合并报表范围内子公司及参股子公司全部的已确权土地储备，未考虑权益比例。

注 2：上述土地储备相关合同可能根据项目合作情况及实际推进情况有所调整。

注 3：上述表格单价自 2018 年始以总可售建筑面积的口径进行测算，既往报告期楼面价以总计容面积的口径进行测算。

注 4：截至 2022 年 6 月 30 日，公司土地储备权益比例约为 65.60%（按面积）。

3、主要项目开发情况

公司合并报表范围内主要房地产项目开发情况如下：

阳光城集团股份有限公司 2022 年半年度报告全文

项目名称	城市	项目业态	权益比例	开发进度	土地面积 (万m ²)	规划计容建筑 面积 (万m ²)	本期竣工面积 (万m ²)	累计竣工面积 (万m ²)	预计总投资金额 (万元)	累计投资总金额 (万元)
福州凡尔赛宫 A	福州	住宅	100.00%	完工	4.53	11.12	0.00	15.54	238,328.28	235,409.20
福州凡尔赛宫 B	福州	住宅	100.00%	完工	14.26	36.64	0.00	43.47	679,932.17	679,867.99
福州奥体阳光花园	福州	综合	100.00%	完工	13.28	33.26	0.00	38.09	516,562.42	516,240.14
福州大都会	福州	综合	100.00%	完工	19.75	59.26	0.00	68.79	974,856.00	922,675.36
福州润华山庄	福州	住宅	100.00%	储备	7.01	7.03	0.00	0.00	294,077.68	92,409.41
福州龍庭路 95 号	福州	住宅	100.00%	完工	3.11	7.15	0.00	5.96	326,831.73	259,723.81
福州檀境	福州	综合	100.00%	完工	10.63	33.94	0.00	40.81	763,125.32	618,358.85
福州翡丽湾	福州	住宅	100.00%	在建	30.97	49.50	0.63	55.81	666,107.00	527,470.33
福州丽景湾	福州	住宅	100.00%	完工	5.69	17.08	0.00	19.73	205,701.53	189,114.02
福州阳光城 SOHO	福州	商业	100.00%	完工	2.32	8.67	0.00	9.79	83,014.39	81,460.67
福州山与海	福州	住宅	55.00%	在建	7.02	20.16	0.00	21.59	166,874.09	152,721.63
福州长乐翡丽湾	福州	住宅	100.00%	完工	6.45	14.55	0.00	17.59	220,101.67	207,359.86
宁德丽兹公馆	宁德	住宅	100.00%	完工	2.67	8.75	0.00	9.49	65,852.80	62,150.35
福州长乐花满墅	福州	综合	100.00%	完工	14.08	29.34	0.00	39.40	310,716.51	213,979.18
福州檀悦	福州	综合	100.00%	完工	3.34	12.18	0.00	13.92	261,157.65	252,505.07
莆田檀悦	莆田	住宅	100.00%	完工	4.16	9.98	0.00	10.41	171,713.92	158,551.73
福州长乐丽景湾	福州	住宅	100.00%	完工	2.44	4.87	0.00	5.53	55,798.15	48,406.07
福州榕心未来	福州	商业	100.00%	在建	1.65	5.28	0.00	0.00	136,828.26	115,155.47
温州愉景公馆	温州	住宅	100.00%	完工	8.10	21.53	0.00	32.14	393,210.43	297,409.71
温州翡丽瑞府	温州	综合	75.00%	在建	3.96	12.58	0.00	0.00	139,398.35	114,019.54
福州翡丽云邸	福州	住宅	70.00%	完工	5.79	13.31	0.00	16.21	129,779.66	108,890.21
温州檀境	温州	住宅	60.00%	在建	6.82	18.28	0.00	0.00	621,851.72	464,638.26
兰州林隐天下	兰州	综合	90.00%	在建	52.79	52.21	0.00	0.00	226,272.16	169,488.73
阳光城翡丽西安	西安	综合	60.00%	在建	6.74	26.60	0.00	0.00	191,679.91	0.00
西安檀悦	西安	综合	100.00%	在建	2.82	8.93	0.00	0.00	155,987.92	125,101.82
延安阳光城	延安	综合	70.00%	完工	47.80	58.11	0.00	51.45	406,535.89	455,145.00
西安丽兹公馆	西安	住宅	100.00%	完工	9.92	34.71	0.00	40.82	387,283.56	330,822.63

阳光城集团股份有限公司 2022 年半年度报告全文

项目名称	城市	项目业态	权益比例	开发进度	土地面积 (万m ²)	规划计容建筑 面积 (万m ²)	本期竣工面积 (万m ²)	累计竣工面积 (万m ²)	预计总投资金额 (万元)	累计投资总金额 (万元)
西安丽兹 PLUS	西安	住宅	100.00%	在建	9.10	24.58	0.00	0.00	253,194.99	253,194.99
官邸	西安	住宅	100.00%	完工	6.48	24.33	0.00	24.82	241,321.97	136,240.68
沣太花园	西安	住宅	100.00%	完工	9.14	26.50	0.00	21.72	106,985.24	89,244.98
F2-2	西安	住宅	100.00%	在建	10.45	36.56	0.00	0.00	235,132.09	78,855.28
巴塞阳光 F3	西安	住宅	100.00%	在建	11.20	26.07	0.00	0.00	300,025.45	180,949.50
上林悦	西安	综合	100.00%	完工	4.10	13.86	0.00	10.97	101,351.44	49,094.32
上林府	西安	住宅	100.00%	在建	6.94	13.37	0.00	11.69	338,771.82	107,813.06
阳光城壹号西西里	西安	住宅	100.00%	完工	9.76	33.22	0.00	32.76	201,680.97	183,826.40
蔷薇溪谷 C2	西安	住宅	100.00%	在建	15.98	20.79	0.00	21.66	219,180.73	199,942.04
蔷薇溪谷 C3	西安	住宅	100.00%	在建	5.44	10.94	0.00	0.00	53,076.18	49,394.81
蔷薇溪谷 C4	西安	住宅	100.00%	在建	9.28	23.21	0.00	11.56	128,579.23	77,297.46
耀泓家园 D3D4	西安	住宅	100.00%	储备	13.07	28.82	0.00	0.00	123,743.84	11,540.81
西安林隐天下	西安	住宅	100.00%	完工	19.04	38.80	0.00	49.03	352,605.09	347,078.35
欣阳花园商业	西安	商业	100.00%	完工	1.62	2.74	0.00	0.00	32,023.38	21,048.61
安康翡丽公馆	安康	住宅	100.00%	在建	2.07	3.56	0.00	0.00	31,837.47	13,678.71
西西安小镇一期二期	西安	住宅	100.00%	完工	23.28	23.52	0.00	26.05	190,909.45	183,569.77
西安阳光城文澜府	西安	住宅	100.00%	在建	2.82	7.04	0.00	0.00	165,501.56	70,733.37
榆林璞悦	榆林	住宅	60.00%	在建	14.42	28.83	0.00	0.00	252,440.64	107,864.84
天水恒顺阳光城翡丽湾	天水	住宅	61.43%	在建	21.37	42.74	0.00	0.00	312,341.09	110,057.24
西宁市北区北川河项目	西宁	综合	60.00%	在建	33.05	78.46	0.00	0.00	877,661.68	310,658.96
银川鸿曦项目	银川	住宅	100.00%	储备	11.08	22.15	0.00	0.59	167,061.17	55,830.95
太原环球金融中心	太原	商业	100.00%	完工	2.93	16.92	0.00	12.63	230,145.37	199,558.12
太原翡丽湾	太原	综合	100.00%	完工	37.83	40.33	0.00	30.26	469,620.55	385,478.12
晋中文澜府	晋中	综合	100.00%	在建	19.85	55.49	0.00	24.55	436,302.18	361,078.35
太原并州府	太原	综合	37.50%	在建	21.20	75.56	0.00	0.00	301,104.51	133,927.99
厦门文澜府	厦门	住宅	50.00%	完工	4.22	12.99	0.00	15.79	458,790.89	446,088.93
漳州港丽景湾	漳州	综合	50.00%	完工	9.32	23.31	0.00	28.71	330,318.35	273,274.49

阳光城集团股份有限公司 2022 年半年度报告全文

项目名称	城市	项目业态	权益比例	开发进度	土地面积 (万m ²)	规划计容建筑 面积 (万m ²)	本期竣工面积 (万m ²)	累计竣工面积 (万m ²)	预计总投资金额 (万元)	累计投资总金额 (万元)
厦门翡丽海岸	厦门	综合	50.00%	完工	11.25	24.53	0.00	38.46	581,470.43	503,681.25
龙岩花漾江山	龙岩	住宅	100.00%	完工	26.26	26.02	0.00	23.64	205,501.32	173,488.69
石狮丽兹公馆	泉州	综合	100.00%	完工	3.27	9.81	0.00	11.29	104,100.92	92,394.06
龙岩檀悦	龙岩	住宅	100.00%	完工	3.08	7.09	0.00	7.79	82,540.93	74,307.18
晋江愉景湾	泉州	住宅	60.00%	完工	1.63	4.09	0.00	4.94	39,336.66	38,346.31
晋江丽景湾	泉州	住宅	34.00%	完工	11.08	34.79	15.93	31.66	188,116.72	160,555.89
厦门翡丽湾	厦门	住宅	100.00%	完工	11.30	28.47	0.00	34.97	353,531.18	354,893.64
德化丽景湾	泉州	综合	51.00%	在建	6.89	20.68	0.00	0.00	201,225.54	147,402.59
上海花满墅	上海	住宅	100.00%	完工	3.46	3.63	0.00	4.16	84,014.13	78,398.39
上海新界	上海	住宅	100.00%	完工	2.28	4.57	0.00	6.20	78,675.24	76,292.24
上海阳光天地	上海	综合	100.00%	完工	1.53	1.52	0.00	1.81	52,460.61	52,416.07
上海 MODO 自由区	上海	商业	100.00%	完工	0.79	2.35	0.00	2.98	50,244.04	50,590.63
上海愉景湾	上海	住宅	100.00%	完工	6.98	13.96	0.00	17.17	492,745.68	478,742.76
上海丽景湾	上海	住宅	100.00%	完工	3.05	3.66	0.00	4.43	108,857.84	107,276.00
上海唐镇 MODO	上海	商业	100.00%	完工	5.63	14.06	0.00	24.49	606,755.02	601,053.35
上海檀悦 101	上海	住宅	100.00%	完工	1.53	3.51	0.00	5.33	314,583.52	306,489.05
上海丽景湾 PLUS	上海	综合	100.00%	完工	4.62	6.38	0.00	7.94	227,416.97	226,736.12
上海美伦铂缙	上海	商业	100.00%	完工	0.00	-	0.00	2.23	84,708.07	82,973.50
上海周浦沈梅路	上海	商业	100.00%	完工	0.63	1.56	0.00	1.57	58,041.38	56,173.86
南通启东海悦府	南通	住宅	100.00%	完工	3.33	9.02	0.00	9.31	125,255.63	107,676.95
柯桥璞悦	绍兴	住宅	50.00%	完工	7.77	17.86	0.00	19.77	328,442.22	311,517.63
绍兴檀悦	绍兴	住宅	100.00%	完工	5.57	9.23	0.00	9.19	200,976.55	201,267.30
嘉兴海盐翡丽海岸	嘉兴	住宅	100.00%	完工	4.56	9.11	0.00	10.82	109,718.45	108,167.81
海盐翡丽湾	嘉兴	住宅	100.00%	完工	6.42	10.91	0.00	14.53	143,261.10	130,003.94
嘉兴中山府	嘉兴	住宅	100.00%	完工	2.76	6.13	0.00	7.68	101,809.43	100,153.08
湖州长兴太湖湾	湖州	综合	100.00%	完工	10.01	13.98	4.46	7.13	148,755.05	100,379.79
绍兴上虞君悦龙山	绍兴	住宅	100.00%	完工	13.03	21.49	0.00	22.24	196,078.37	187,677.59

阳光城集团股份有限公司 2022 年半年度报告全文

项目名称	城市	项目业态	权益比例	开发进度	土地面积 (万m ²)	规划计容建筑 面积 (万m ²)	本期竣工面积 (万m ²)	累计竣工面积 (万m ²)	预计总投资金额 (万元)	累计投资总金额 (万元)
余姚翡丽湾	余姚	住宅	100.00%	完工	6.01	13.27	0.00	14.51	134,770.86	126,369.07
太仓翡丽云邸	苏州	住宅	60.00%	完工	4.40	7.92	0.00	11.43	165,732.36	131,950.12
启东文澜府	南通	住宅	51.00%	在建	7.80	20.19	0.00	0.00	293,230.20	256,115.98
阳光海悦科创中心	上海	综合	75.00%	在建	7.64	13.17	0.00	0.00	167,512.54	79,501.14
上海奉贤青溪水岸	上海	住宅	100.00%	在建	3.69	6.66	0.00	0.00	203,663.63	161,202.02
嘉兴檀映里	嘉兴	住宅	65.00%	在建	3.44	7.57	0.00	0.00	139,239.48	104,455.29
上海奉贤未来悦	上海	住宅	51.00%	在建	4.96	8.92	0.00	0.00	291,408.24	233,936.64
通州文澜府	南通	住宅	55.00%	完工	2.28	3.87	0.00	5.32	66,262.50	61,730.30
南通未来悦 031	南通	住宅	100.00%	在建	5.76	9.66	0.00	0.00	187,316.27	108,989.63
南通未来悦 035	南通	住宅	51.00%	在建	7.06	12.25	0.00	0.00	221,314.74	138,905.85
苏州阳光天地	苏州	综合	100.00%	完工	10.44	32.29	0.00	32.34	440,140.87	47,390.07
苏州愉景湾	苏州	住宅	100.00%	完工	7.12	10.67	0.00	12.40	230,740.35	218,314.41
苏州丽景湾	苏州	住宅	100.00%	完工	10.20	25.50	0.00	30.57	345,049.52	332,285.12
丽景湾 PLUS	苏州	综合	100.00%	完工	2.61	25.50	0.00	12.36	132,267.11	127,267.78
苏州平江悦	苏州	商业	100.00%	在建	7.81	36.87	0.00	23.16	744,218.82	540,869.18
镇江文澜府	镇江	住宅	100.00%	在建	6.33	8.47	0.00	6.37	95,060.15	90,020.66
苏州檀悦	苏州	住宅	100.00%	在建	6.21	15.53	0.00	0.00	434,342.56	382,281.03
常州宸悦	常州	住宅	51.00%	在建	7.42	13.36	0.00	0.00	336,706.29	237,332.84
杭州翡丽湾	杭州	住宅	100.00%	完工	5.53	13.80	0.00	15.26	233,371.88	230,829.38
杭州丽兹公馆	杭州	住宅	100.00%	完工	6.48	19.45	0.00	21.94	478,137.40	460,321.55
杭州文澜府	杭州	住宅	100.00%	完工	3.26	8.04	0.00	9.24	259,430.53	255,326.10
杭州檀悦	杭州	住宅	100.00%	完工	3.17	6.89	0.00	7.95	266,121.24	239,128.09
杭州拱宸府	杭州	住宅	100.00%	完工	0.59	1.17	0.00	1.30	46,072.62	45,073.18
杭州未来悦	杭州	住宅	100.00%	完工	9.53	19.06	0.00	18.79	638,692.93	660,392.09
杭州海德公园	杭州	住宅	30.00%	完工	6.37	14.01	0.00	15.86	233,838.95	233,838.95
杭州普升	杭州	住宅	100.00%	完工	4.76	10.48	0.00	11.60	227,771.32	221,321.66
杭州荀庄	杭州	住宅	100.00%	完工	17.37	7.79	0.00	9.05	152,760.13	152,091.70

阳光城集团股份有限公司 2022 年半年度报告全文

项目名称	城市	项目业态	权益比例	开发进度	土地面积 (万m ²)	规划计容建筑 面积 (万m ²)	本期竣工面积 (万m ²)	累计竣工面积 (万m ²)	预计总投资金额 (万元)	累计投资总金额 (万元)
杭州银泰城	杭州	商业	60.00%	完工	3.79	18.75	0.00	20.53	415,819.79	415,819.79
杭州西郊半岛	杭州	综合	100.00%	在建	36.84	57.50	0.00	20.10	1,026,430.64	871,439.21
杭州上林湖	杭州	住宅	70.00%	在建	20.34	14.18	0.00	14.42	177,765.88	213,225.74
宁波君望府	宁波	住宅	100.00%	完工	4.80	7.20	0.00	7.36	91,896.40	82,168.23
杭州悦江府	杭州	住宅	60.00%	完工	7.19	17.26	0.00	19.79	375,763.49	358,263.80
金华婺江印月	金华	住宅	34.00%	在建	6.17	12.95	1.22	1.22	280,212.23	257,648.38
杭州檀映里	杭州	住宅	100.00%	在建	2.49	5.98	0.00	0.00	275,445.26	242,272.79
杭州花漾里	杭州	住宅	51.00%	在建	2.86	7.44	0.00	0.00	144,051.31	117,594.13
宁波顺源里	宁波	住宅	51.00%	在建	3.62	7.97	0.00	0.00	171,744.66	154,269.21
杭州檀瑞府	杭州	住宅	100.00%	在建	8.41	20.61	0.00	0.00	400,190.62	310,272.90
衢州檀境	金华	综合	100.00%	在建	11.12	18.18	0.00	0.00	319,276.86	193,175.37
南宁丽景湾	南宁	综合	100.00%	完工	25.02	60.56	0.00	73.44	593,694.72	585,419.43
南宁时代中心	南宁	商业	100.00%	完工	2.25	15.73	0.00	19.85	166,387.51	147,992.88
南宁半山湾	南宁	住宅	100.00%	完工	2.17	6.51	0.00	8.72	61,576.97	60,210.98
玉林丽景公馆	玉林	综合	100.00%	完工	5.41	18.89	0.00	22.82	127,383.68	109,630.39
柳州丽景湾	柳州	住宅	100.00%	在建	6.64	16.56	0.00	8.29	132,865.90	124,120.25
南宁江山璟原	南宁	住宅	100.00%	在建	3.67	12.91	0.00	0.00	254,257.77	190,218.49
贵港文澜府	贵港	住宅	100.00%	在建	6.73	23.56	12.37	12.37	132,283.26	120,442.58
北海悦江海	北海	综合	100.00%	在建	29.44	73.27	0.00	0.00	700,675.04	349,293.12
南宁那黄项目	南宁	综合	51.00%	在建	13.93	55.54	0.00	0.00	1,006,820.57	398,028.50
北京九和大厦	北京	商业	100.00%	在建	0.29	1.09	0.00	1.99	92,186.97	86,044.59
北京君山墅	北京	住宅	100.00%	在建	37.14	35.15	0.00	11.51	1,616,384.40	796,324.62
北京溪山悦	北京	住宅	100.00%	在建	13.07	15.29	0.00	0.00	470,735.56	278,533.28
佛山绿岛湖壹号	佛山	综合	100.00%	完工	33.68	77.80	7.49	112.72	1,728,226.14	1,395,707.76
佛山文澜阁	佛山	住宅	100.00%	完工	0.45	1.45	0.00	1.46	25,782.35	24,484.73
肇庆阳光城檀府	佛山	住宅	100.00%	在建	8.63	26.89	0.00	0.00	405,060.32	324,977.38
佛山九江翡翠滨江	佛山	住宅	100.00%	在建	5.84	15.18	0.00	0.00	188,624.73	103,063.91

阳光城集团股份有限公司 2022 年半年度报告全文

项目名称	城市	项目业态	权益比例	开发进度	土地面积 (万m ²)	规划计容建筑 面积 (万m ²)	本期竣工面积 (万m ²)	累计竣工面积 (万m ²)	预计总投资金额 (万元)	累计投资总金额 (万元)
长沙尚东湾	长沙	综合	100.00%	在建	69.63	350.70	0.00	144.32	2,794,422.77	1,535,768.66
长沙檀府	长沙	综合	100.00%	完工	1.21	9.53	0.00	2.19	150,283.13	107,825.59
长沙檀悦	长沙	综合	100.00%	完工	2.86	17.28	0.00	14.09	225,784.63	199,928.92
长沙悦澜府	长沙	住宅	51.00%	在建	6.83	13.37	0.04	3.72	116,570.13	40,990.16
长沙山水英伦	长沙	住宅	100.00%	在建	8.18	83.74	0.00	16.34	1,069,387.23	557,659.93
长沙翡丽云邸	长沙	住宅	100.00%	在建	10.11	22.36	0.00	0.00	221,046.50	125,941.87
长沙翡丽公园	长沙	住宅	100.00%	在建	4.80	14.02	0.00	0.00	79,943.92	41,920.84
东莞 MODO	东莞	商业	100.00%	在建	2.35	8.21	0.00	0.00	151,097.36	144,296.10
东莞愉景湾	东莞	综合	100.00%	完工	3.85	11.54	0.00	12.33	134,577.59	31,818.98
东莞金地风华公馆	东莞	住宅	50.00%	完工	3.44	6.65	0.00	6.13	160,306.97	146,702.32
揭阳丽景湾	揭阳	住宅	100.00%	完工	1.60	4.79	0.00	4.78	40,480.86	37,968.33
惠州龙丰项目	惠州	住宅	90.00%	储备	0.39	2.45	0.00	0.00	28,389.17	800.00
梅州文澜府	梅州	住宅	100.00%	完工	1.37	3.56	0.00	4.80	33,031.61	32,652.86
汕尾愉憬湾	汕尾	综合	100.00%	在建	14.74	78.28	0.00	0.00	593,165.53	234,107.58
惠州文澜公馆	惠州	住宅	100.00%	在建	2.83	7.81	0.00	0.00	89,451.56	46,870.72
东莞大朗项目	东莞	住宅	100.00%	在建	3.74	9.71	0.00	0.00	274,396.86	229,695.38
东莞道滘项目	东莞	住宅	100.00%	在建	0.99	3.75	0.00	0.00	150,049.60	63,623.74
成都阳光城檀府	成都	住宅	100.00%	在建	3.49	11.22	0.00	15.42	223,612.53	214,741.54
成都君悦金沙	成都	住宅	100.00%	完工	0.73	3.08	0.00	69.81	273,911.00	264,743.96
西昌阳光城文澜府	西昌	住宅	90.00%	完工	7.57	22.72	0.00	27.94	214,522.18	202,384.86
宜宾珑山悦	宜宾	住宅	100.00%	完工	2.89	5.20	0.00	6.31	78,508.98	76,774.74
成都阳光城檀悦	成都	住宅	100.00%	完工	1.08	3.22	4.36	4.36	110,190.52	94,519.85
绵阳阳光城江山悦	绵阳	住宅	100.00%	在建	14.87	29.73	0.00	0.00	167,709.59	112,125.48
宜宾云澜天骄项目	宜宾	住宅	60.00%	在建	0.00	0.00	0.00	0.00	0.00	0.00
广州丽景湾万国十八期地块一	广州	住宅	51.00%	储备	24.44	32.69	0.00	0.00	1,506,900.32	258,046.78
广州丽景湾万国十八期地	广州	综合	51.00%	完工	10.86	25.71	0.00	28.92	331,086.00	288,198.88

阳光城集团股份有限公司 2022 年半年度报告全文

项目名称	城市	项目业态	权益比例	开发进度	土地面积 (万m ²)	规划计容建筑 面积 (万m ²)	本期竣工面积 (万m ²)	累计竣工面积 (万m ²)	预计总投资金额 (万元)	累计投资总金额 (万元)
块二										
广州丽景湾万国九、十、十一期	广州	综合	100.00%	在建	7.41	28.85	0.00	0.00	534,762.06	216,048.23
广州丽景湾万国七、八期	广州	综合	100.00%	完工	6.86	24.00	0.00	26.92	400,590.78	320,887.96
广州丽景湾万国十四期B	广州	住宅	100.00%	完工	3.74	8.59	0.00	8.63	128,952.21	100,410.83
广州丽景湾雅苑十四期	广州	商业	100.00%	在建	2.26	10.17	0.00	0.00	177,384.22	45,576.94
广州丽景湾雅苑五期	广州	住宅	100.00%	完工	6.86	20.58	0.00	22.73	346,356.43	245,940.32
广州丽景湾万国十九期	广州	住宅	90.00%	储备	16.70	38.73	0.00	0.00	681,150.35	253,111.29
广州丽景湾太古地块	广州	商业	90.00%	储备	16.53	42.10	0.00	0.00	710,813.62	268,485.26
广州滨江悦	广州	综合	75.00%	在建	2.77	12.51	0.00	2.30	68,308.51	66,268.90
广州翡澜花园	广州	住宅	51.00%	在建	5.75	11.18	0.00	8.00	289,627.10	253,654.98
清远愉景公馆	清远	住宅	100.00%	完工	1.10	2.75	0.00	3.04	35,260.83	31,701.79
广州阳光城翡丽山	广州	住宅	100.00%	在建	4.30	10.00	0.00	0.00	239,360.64	177,724.45
郑州丽景湾	郑州新郑	综合	60.00%	在建	8.94	22.84	0.00	25.07	881,860.79	239,183.87
郑州丽景公馆	郑州	住宅	100.00%	在建	9.38	31.83	0.00	20.82	457,030.91	381,304.42
郑州阳光天地（檀悦）	郑州	综合	100.00%	完工	3.24	16.98	5.18	19.62	634,733.03	550,505.20
郑州阳光天地（综合体）	郑州	综合	100.00%	完工	3.83	17.77	0.00	0.00	0.00	0.00
许昌翡丽公园	许昌	住宅	100.00%	完工	5.01	16.84	0.00	19.55	115,516.70	112,535.05
南阳丽景公园	南阳	住宅	56.00%	在建	3.78	10.56	0.00	0.00	64,702.35	31,776.62
禹州文澜府	禹州	住宅	51.00%	完工	5.06	8.25	0.00	8.10	52,431.73	52,095.36
许昌文澜公园	许昌	住宅	100.00%	在建	3.87	9.61	0.00	0.00	58,477.80	54,504.66
泰安檀境	泰安	住宅	100.00%	在建	4.76	5.23	0.00	0.00	112,758.19	90,212.48
武汉十里新城一二期	武汉	住宅	100.00%	完工	8.30	29.45	0.00	36.13	387,259.29	386,640.27
武汉十里新城三期A地块	武汉	住宅	100.00%	完工	1.91	8.28	0.00	8.50	137,310.68	106,243.75
武汉十里新城三期B地块	武汉	住宅	100.00%	在建	1.22	3.83	0.00	0.00	64,190.39	40,888.55
武汉长江紫都	武汉	住宅	100.00%	完工	41.85	7.39	0.00	72.83	369,704.49	355,071.27
武汉央座住宅	武汉	住宅	100.00%	完工	1.00	4.42	0.00	4.49	135,636.26	133,590.26

阳光城集团股份有限公司 2022 年半年度报告全文

项目名称	城市	项目业态	权益比例	开发进度	土地面积 (万m ²)	规划计容建筑 面积 (万m ²)	本期竣工面积 (万m ²)	累计竣工面积 (万m ²)	预计总投资金额 (万元)	累计投资总金额 (万元)
武汉央座写字楼	武汉	商业	100.00%	完工	0.45	7.45	0.00	7.22	213,145.86	189,332.27
武汉央座 B 地块	武汉	住宅	100.00%	在建	5.44	13.84	0.00	0.00	702,313.32	142,077.70
荆州文澜公馆	宜昌	住宅	100.00%	完工	10.79	32.36	15.63	15.63	294,066.60	219,870.53
襄阳文澜府	襄阳	综合	100.00%	在建	7.42	21.67	0.00	0.00	142,429.30	112,129.90
南昌青山湖东园	南昌	住宅	100.00%	完工	12.31	30.80	0.00	30.69	301,064.07	284,716.76
南昌丽景湾	南昌	住宅	100.00%	完工	8.93	13.40	0.00	14.84	142,614.26	138,506.63
九江愉景湾	九江	住宅	100.00%	完工	3.44	7.54	0.00	9.76	65,308.32	61,740.32
景德镇翡丽公园	景德镇	住宅	100.00%	完工	4.06	9.33	0.00	9.48	68,892.34	67,761.23
赣州翡丽湾	赣州	住宅	100.00%	完工	3.63	7.27	0.00	8.37	53,436.66	50,862.84
景德镇文澜府	景德镇	住宅	60.00%	完工	5.85	12.87	0.00	12.90	95,951.29	87,670.29
吉安翡丽水岸	吉安	商业	100.00%	在建	2.46	18.14	0.00	0.00	60,128.98	50,774.52
景德镇文澜云邸	景德镇	综合	100.00%	在建	7.20	12.87	0.00	0.00	147,395.51	126,194.13
沧州翡丽公园	沧州	住宅	100.00%	在建	8.79	15.78	0.00	6.95	175,968.11	140,636.92
张家口下花园翡丽府	张家口	住宅	100.00%	在建	3.42	6.15	0.00	0.00	60,287.01	46,768.15
天津海河教育园文澜府	天津	住宅	70.00%	在建	9.29	12.54	3.13	9.49	234,589.30	215,133.49
天津海河教育园未来悦	天津	住宅	77.30%	在建	5.02	7.03	0.00	0.00	124,833.57	106,749.60
天津海河教育园四季春晓	天津	住宅	51.00%	在建	9.49	13.28	0.00	0.00	202,408.35	132,251.50
湛江丽景湾	湛江	住宅	100.00%	完工	2.74	7.32	0.00	8.36	92,846.26	73,174.52
中山悦澜府	中山	住宅	100.00%	在建	4.11	10.28	0.00	0.00	45,569.05	32,569.98
信宜文澜学府 69 亩	茂名	住宅	68.64%	完工	4.59	22.93	0.00	27.79	144,893.63	113,668.62
茂名翡丽公馆	茂名	住宅	100.00%	完工	2.42	9.44	0.00	12.38	109,718.39	94,336.23
重庆翡丽公园	重庆	综合	100.00%	完工	2.88	11.53	0.00	14.36	136,924.92	135,915.70
重庆綦江翡丽云邸	重庆	住宅	100.00%	在建	7.20	17.98	6.05	20.35	103,096.27	88,363.27
重庆中央大道	重庆	综合	100.00%	完工	9.54	40.28	0.00	38.88	239,234.92	205,338.04
重庆阳光城	重庆	住宅	100.00%	完工	77.56	157.72	8.55	63.57	1,806,417.14	1,026,167.84
重庆未来悦	重庆	住宅	100.00%	在建	10.44	18.48	10.64	10.64	374,530.76	295,664.60
南京文澜府	南京	住宅	100.00%	完工	2.58	4.38	0.00	5.08	132,999.83	129,589.17

阳光城集团股份有限公司 2022 年半年度报告全文

项目名称	城市	项目业态	权益比例	开发进度	土地面积 (万m ²)	规划计容建筑 面积 (万m ²)	本期竣工面积 (万m ²)	累计竣工面积 (万m ²)	预计总投资金额 (万元)	累计投资总金额 (万元)
南京百家湖项目	南京	综合	100.00%	在建	3.38	11.32	0.00	0.00	236,697.08	142,264.31
济南丽景公馆	济南	住宅	55.02%	完工	8.67	24.27	0.00	30.96	234,333.77	181,657.27
济南檀悦项目	济南	住宅	100.00%	在建	3.12	10.24	0.00	0.00	214,731.00	167,006.99
合肥悦澜府	合肥	住宅	100.00%	完工	2.58	4.64	0.00	6.28	90,335.33	89,135.65
蚌埠麓山悦	蚌埠	住宅	100.00%	在建	20.35	33.03	0.00	21.58	403,352.95	286,839.87
沈阳璞悦	沈阳市	住宅	100.00%	完工	0.84	1.68	0.00	2.13	36,843.13	33,605.99
沈阳未来悦	沈阳市	综合	100.00%	在建	5.90	14.16	0.00	0.00	241,767.91	229,501.57
沈阳翡丽府	沈阳市	住宅	70.00%	在建	2.98	5.06	0.00	0.00	67,615.32	51,096.89
沈阳翡丽云邸	沈阳市	综合	100.00%	在建	4.33	10.39	0.00	0.00	121,296.98	89,376.15
沈阳和平 101	沈阳市	综合	100.00%	在建	7.44	21.62	0.00	3.17	517,051.57	279,547.60
大连未来悦	大连市	住宅	100.00%	在建	1.58	3.56	0.00	0.00	45,543.61	33,599.30
沈阳翡丽左岸	沈阳市	住宅	100.00%	在建	21.19	37.08	0.00	0.00	302,798.94	98,103.08
沈阳翡丽公园	沈阳市	住宅	85.00%	在建	2.48	4.22	0.00	0.00	51,388.79	31,390.63
大连金普新区金石滩	大连市	综合	100.00%	在建	38.76	19.93	0.00	0.00	306,507.82	122,926.93
昆明文澜公馆	昆明	住宅	100.00%	完工	14.98	36.19	0.00	21.26	218,682.28	187,496.12
昆明滇池半山花园	昆明	住宅	100.00%	在建	37.34	54.20	0.00	0.00	1,058,862.61	609,244.40
昆明文澜东方	昆明	住宅	100.00%	在建	8.03	23.21	0.00	0.00	264,050.35	122,466.37
昆明檀境	昆明	住宅	100.00%	在建	5.31	28.99	0.00	0.00	432,369.02	220,507.15
贵阳阳光城望乡	龙里	住宅	100.00%	在建	40.10	49.54	0.00	0.00	206,967.41	196,805.85
贵阳阳光城望乡二期	黔南	住宅	100.00%	在建	0.00	0.00	0.00	0.00	216,182.73	0.00
毕节翡丽公馆	毕节	综合	100.00%	在建	5.54	22.56	0.00	0.00	112,538.30	88,914.40
铜仁丽景湾	铜仁	住宅	80.00%	在建	2.57	11.54	0.00	0.00	63,697.66	50,018.75
贵阳阳光城·缘溪	贵阳	住宅	84.00%	在建	26.04	42.11	0.00	0.00	227,779.62	41,073.76
乌鲁木齐文澜公馆	乌鲁木齐	住宅	100.00%	完工	5.37	12.81	0.00	15.58	148,525.87	137,494.18
乌鲁木齐文澜府	乌鲁木齐	住宅	100.00%	完工	3.67	9.18	0.00	11.75	97,724.30	86,632.92

注 1：上表仅列示本报告期公司合并报表范围内完工、在建、储备房地产项目的开发情况；

注 2：上述表格开工进度以最早取得建筑工程施工许可证时间为准。

4、主要项目销售情况

报告期内公司房地产销售整体情况如下：

区域	合约销售金额 (亿元)	权益合约销售金额 (亿元)	合约销售面积 (万 m ²)	权益合约销售面积 (万 m ²)
大福建	41.50	21.14	28.67	15.50
长三角	67.68	37.65	27.59	15.58
珠三角	29.78	20.42	19.62	13.92
京津冀	16.56	8.05	6.36	3.96
内地	88.48	69.02	88.02	71.46
小计	244.00	156.28	170.26	120.43

注 1：合约销售金额指所有合并报表范围内子公司及参股子公司全部实现的合约销售金额，权益销售金额指合并报表范围内子公司及参股子公司按照公司各自持有的权益比例计算的合约销售金额。

公司主要销售及结算情况如下：

项目名称	城市	项目业态	权益比例	计容建筑面积 (万 m ²)	可售面积 (万 m ²)	累计预售(销 售)面积 (万 m ²)	本期预售(销 售)面积 (万 m ²)	本期预售(销 售)金额 (万元)	累计结算面 积(万 m ²)	本期结算面 积(万 m ²)	本期结算金额 (万元)
福州凡尔赛宫 A	福州	住宅	100.00%	11.12	14.00	15.51	0.02	67.06	15.50	0.02	78.20
福州凡尔赛宫 B	福州	住宅	100.00%	36.64	34.47	42.15	0.07	224.28	42.07	0.09	291.93
福州奥体阳光花园	福州	综合	100.00%	33.26	26.19	31.96	0.09	210.00	31.86	0.20	769.90
福州大都会	福州	综合	100.00%	59.26	52.22	58.68	0.69	8,590.76	58.57	0.80	9,707.42
福州润华山庄	福州	住宅	100.00%	7.03	6.70	0.00	0.00	0.00	0.00	0.00	0.00
福州龍庭路 95 号	福州	住宅	100.00%	7.15	6.82	4.45	0.27	10,644.82	4.19	0.00	0.00
福州檀境	福州	综合	100.00%	33.94	40.47	33.66	0.33	3,974.47	32.75	0.15	3,122.10
福州翡丽湾	福州	住宅	100.00%	49.50	54.07	60.44	0.18	1,478.48	55.34	0.64	10,900.07
福州丽景湾	福州	住宅	100.00%	17.08	16.29	18.50	0.01	8.64	18.48	0.00	0.00
福州阳光城 SOHO	福州	商业	100.00%	8.67	7.34	8.63	0.00	0.00	8.59	0.00	0.00
福州山与海	福州	住宅	55.00%	20.16	19.70	21.59	0.00	0.00	21.59	0.00	0.00

阳光城集团股份有限公司 2022 年半年度报告全文

项目名称	城市	项目业态	权益比例	计容建筑面积 (万m ²)	可售面积 (万m ²)	累计预售 (销售) 面积 (万m ²)	本期预售 (销售) 面积 (万m ²)	本期预售 (销售) 金额 (万元)	累计结算面积 (万m ²)	本期结算面积 (万m ²)	本期结算金额 (万元)
福州长乐翡丽湾	福州	住宅	100.00%	14.55	13.38	17.26	0.00	5.55	17.26	0.00	0.00
宁德丽兹公馆	宁德	住宅	100.00%	8.75	8.26	9.24	0.00	5.00	9.22	0.01	14.29
福州长乐花满墅	福州	综合	100.00%	29.34	25.23	33.32	0.00	0.00	33.22	0.00	0.00
福州檀悦	福州	综合	100.00%	12.18	11.29	13.23	0.00	0.00	13.14	0.07	256.55
莆田檀悦	莆田	住宅	100.00%	4.16	9.98	10.41	0.00	0.00	10.41	0.00	0.00
福州长乐丽景湾	福州	住宅	100.00%	4.87	4.33	5.32	0.10	608.37	5.31	0.27	1,599.09
福州榕心未来	福州	商业	100.00%	5.28	5.19	4.73	1.26	24,610.30	0.00	0.00	0.00
温州愉景公馆	温州	住宅	100.00%	21.53	21.99	32.13	0.00	0.00	28.18	0.00	0.00
温州翡丽瑞府	温州	综合	75.00%	12.58	12.46	7.07	0.00	9.89	0.00	0.00	0.00
福州翡丽云邸	福州	住宅	70.00%	13.31	12.47	14.19	0.33	1,102.85	13.92	0.40	1,684.28
温州檀境	温州	住宅	60.00%	18.28	16.82	10.88	0.79	31,735.69	0.00	0.00	0.00
兰州林隐天下	兰州	综合	90.00%	52.21	40.70	31.81	0.11	675.24	30.98	0.05	372.04
阳光城翡丽西安	西安	综合	60.00%	26.60	33.46	0.00	0.00	0.00	0.00	0.00	0.00
西安檀悦	西安	综合	100.00%	8.93	8.89	8.38	0.38	6,618.58	0.00	0.00	0.00
延安阳光城	延安	综合	70.00%	58.11	67.78	43.09	0.00	0.00	41.55	0.00	0.00
西安丽兹公馆	西安	住宅	100.00%	34.71	32.84	34.89	0.09	769.16	32.05	0.00	0.00
西安丽兹 PLUS	西安	住宅	100.00%	24.58	24.49	26.12	0.00	0.00	25.90	0.00	0.00
官邸	西安	住宅	100.00%	24.33	22.69	25.61	0.09	492.00	25.40	0.00	0.00
沣太花园	西安	住宅	100.00%	26.50	21.09	14.69	0.07	721.77	7.26	0.10	272.48
F2-2	西安	住宅	100.00%	36.56	41.41	0.00	0.00	0.00	0.00	0.00	0.00
巴塞阳光 F3	西安	住宅	100.00%	26.07	25.57	27.07	0.01	67.50	26.68	0.00	0.00
上林悦	西安	综合	100.00%	13.86	12.21	25.61	0.09	492.00	25.40	0.00	0.00
上林府	西安	住宅	100.00%	13.37	12.29	28.16	0.00	0.00	19.65	0.00	0.00
阳光城壹号西西里	西安	住宅	100.00%	33.22	30.19	29.99	0.00	0.00	29.99	0.00	0.00
蔷薇溪谷 C2	西安	住宅	100.00%	20.79	41.42	28.16	0.00	0.00	19.65	0.00	0.00
蔷薇溪谷 C3	西安	住宅	100.00%	10.94	13.21	28.16	0.00	0.00	19.65	0.00	0.00

阳光城集团股份有限公司 2022 年半年度报告全文

项目名称	城市	项目业态	权益比例	计容建筑面积 (万m ²)	可售面积 (万m ²)	累计预售 (销售) 面积 (万m ²)	本期预售 (销售) 面积 (万m ²)	本期预售 (销售) 金额 (万元)	累计结算面积 (万m ²)	本期结算面积 (万m ²)	本期结算金额 (万元)
蔷薇溪谷 C4	西安	住宅	100.00%	23.21	30.97	0.00	0.00	0.00	10.11	0.00	0.00
耀泓家园 D3D4	西安	住宅	100.00%	28.82	28.10	0.00	0.00	0.00	0.00	0.00	0.00
西安林隐天下	西安	住宅	100.00%	38.80	33.92	37.48	0.12	1,575.42	36.76	0.00	0.00
欣阳花园商业	西安	商业	100.00%	2.74	2.35	25.61	0.09	492.00	25.40	0.00	0.00
安康翡丽公馆	安康	住宅	100.00%	3.56	3.50	0.20	0.00	0.00	0.00	0.00	0.00
西西安小镇一期二期	西安	住宅	100.00%	23.52	20.80	25.61	0.09	492.00	25.40	0.00	0.00
西安阳光城文澜府	西安	住宅	100.00%	7.04	6.87	6.96	0.04	233.30	0.00	0.00	0.00
榆林璞悦	榆林	住宅	60.00%	28.83	29.69	29.99	0.09	751.20	0.00	0.00	0.00
天水恒顺阳光城翡丽湾	天水	住宅	61.43%	42.74	46.53	0.00	0.00	0.00	0.00	0.00	0.00
西宁城北区北川河项目	西宁	综合	60.00%	78.46	100.18	0.00	0.00	0.00	0.00	0.00	0.00
银川鸿曦项目	银川	住宅	100.00%	22.15	21.65	0.00	0.00	0.00	0.00	0.00	0.00
太原环球金融中心	太原	商业	100.00%	16.92	11.93	12.28	0.12	1,256.91	12.02	0.00	0.00
太原翡丽湾	太原	综合	100.00%	40.33	42.95	28.40	0.01	121.84	28.40	0.00	0.00
晋中文澜府	晋中	综合	100.00%	55.49	54.50	54.03	2.10	6,334.24	23.07	0.00	0.00
太原并州府	太原	综合	37.50%	75.56	72.55	24.30	0.63	4,874.24	0.00	0.00	0.00
厦门文澜府	厦门	住宅	50.00%	12.99	15.47	12.13	1.64	32,620.90	10.71	0.94	20,815.83
漳州港丽景湾	漳州	综合	50.00%	23.31	28.75	15.86	3.80	36,129.73	10.83	1.36	13,030.92
厦门翡丽海岸	厦门	综合	50.00%	24.53	34.43	30.63	0.15	598.81	25.11	0.06	186.34
龙岩花漾江山	龙岩	住宅	100.00%	26.02	25.64	16.34	2.34	14,548.74	14.66	0.89	5,274.82
石狮丽兹公馆	泉州	综合	100.00%	9.81	9.76	11.07	0.00	0.00	9.83	0.00	0.00
龙岩檀悦	龙岩	住宅	100.00%	7.09	8.16	7.05	0.00	0.00	6.97	0.00	0.00
晋江榆景湾	泉州	住宅	60.00%	4.09	4.14	4.39	0.00	0.00	4.38	0.00	0.00
晋江丽景湾	泉州	住宅	34.00%	34.79	26.45	31.65	0.00	0.00	29.88	15.02	102,662.29
厦门翡丽湾	厦门	住宅	100.00%	28.47	34.97	34.96	0.06	586.31	34.94	0.05	438.90
德化丽景湾	泉州	综合	51.00%	20.68	21.78	22.53	0.12	1,430.97	0.00	0.00	0.00
上海花满墅	上海	住宅	100.00%	3.63	3.13	4.09	0.00	0.00	4.09	0.00	0.00

阳光城集团股份有限公司 2022 年半年度报告全文

项目名称	城市	项目业态	权益比例	计容建筑面积 (万m ²)	可售面积 (万m ²)	累计预售 (销售) 面积 (万m ²)	本期预售 (销售) 面积 (万m ²)	本期预售 (销售) 金额 (万元)	累计结算面积 (万m ²)	本期结算面积 (万m ²)	本期结算金额 (万元)
上海新界	上海	住宅	100.00%	4.57	3.90	4.79	0.00	60.00	4.72	0.00	0.00
上海阳光天地	上海	综合	100.00%	1.52	1.53	1.80	0.00	0.00	1.80	0.00	0.00
上海 MODO 自由区	上海	商业	100.00%	2.35	2.38	2.36	0.00	0.00	2.36	0.00	0.00
上海愉景湾	上海	住宅	100.00%	13.96	16.72	16.98	0.00	28.00	16.97	0.00	0.00
上海丽景湾	上海	住宅	100.00%	3.66	3.55	4.43	0.00	0.00	4.43	0.00	0.00
上海唐镇 MODO	上海	商业	100.00%	14.06	14.96	0.00	0.00	0.00	9.98	0.00	0.00
上海檀悦 101	上海	住宅	100.00%	3.51	3.46	4.52	0.05	475.00	4.48	0.00	0.00
上海丽景湾 PLUS	上海	综合	100.00%	6.38	6.46	7.88	0.00	0.00	7.85	0.00	0.00
上海美伦铂缇	上海	商业	100.00%	-	2.23	2.23	0.00	0.00	2.19	0.00	0.00
上海周浦沈梅路	上海	商业	100.00%	1.56	1.55	0.00	0.00	0.00	0.00	0.00	0.00
南通启东海悦府	南通	住宅	100.00%	9.02	8.74	9.09	0.09	387.95	8.93	0.00	0.00
柯桥璞悦	绍兴	住宅	50.00%	17.86	17.63	18.72	0.02	265.00	18.37	0.00	0.00
绍兴檀悦	绍兴	住宅	100.00%	9.23	9.12	9.78	0.01	53.00	9.77	0.00	0.00
嘉兴海盐翡丽海岸	嘉兴	住宅	100.00%	9.11	9.03	10.82	0.06	654.40	10.68	0.00	0.00
海盐翡丽湾	嘉兴	住宅	100.00%	10.91	10.81	10.33	0.49	4,758.82	9.32	0.37	3,251.07
嘉兴中山府	嘉兴	住宅	100.00%	6.13	5.66	7.65	0.00	0.00	7.65	0.02	27.52
湖州长兴太湖湾	湖州	综合	100.00%	13.98	15.06	0.00	0.00	0.00	7.75	0.00	0.00
绍兴上虞君悦龙山	绍兴	住宅	100.00%	21.49	16.81	22.21	0.00	0.00	21.97	0.00	0.00
余姚翡丽湾	余姚	住宅	100.00%	13.27	12.99	13.77	0.13	464.42	13.52	0.64	2,729.14
太仓翡丽云邸	苏州	住宅	60.00%	7.92	8.37	11.13	3.90	23,971.75	8.63	0.00	0.00
启东文澜府	南通	住宅	51.00%	20.19	19.51	17.52	0.01	41.18	0.00	0.00	0.00
阳光海悦科创中心	上海	综合	75.00%	13.17	6.65	0.00	0.00	0.00	0.00	0.00	0.00
上海奉贤青溪水岸	上海	住宅	100.00%	6.66	9.29	5.26	0.06	1,721.45	0.00	0.00	0.00
嘉兴檀映里	嘉兴	住宅	65.00%	7.57	11.27	10.97	0.00	0.00	0.00	0.00	0.00
上海奉贤未来悦	上海	住宅	51.00%	8.92	8.66	7.69	1.44	25,321.68	0.00	0.00	0.00
通州文澜府	南通	住宅	55.00%	3.87	3.80	4.88	0.00	0.00	4.87	0.00	0.00

阳光城集团股份有限公司 2022 年半年度报告全文

项目名称	城市	项目业态	权益比例	计容建筑面积 (万m ²)	可售面积 (万m ²)	累计预售 (销售) 面积 (万m ²)	本期预售 (销售) 面积 (万m ²)	本期预售 (销售) 金额 (万元)	累计结算面积 (万m ²)	本期结算面积 (万m ²)	本期结算金额 (万元)
南通未来悦 031	南通	住宅	100.00%	9.66	9.49	1.87	0.14	1,805.25	0.00	0.00	0.00
南通未来悦 035	南通	住宅	51.00%	12.25	12.06	2.36	0.01	114.42	0.00	0.00	0.00
苏州阳光天地	苏州	综合	100.00%	32.29	32.50	0.00	0.00	0.00	28.55	0.00	0.00
苏州愉景湾	苏州	住宅	100.00%	10.67	11.52	12.40	0.00	0.00	12.22	0.00	0.00
苏州丽景湾	苏州	住宅	100.00%	25.50	24.76	30.00	0.00	0.00	29.08	0.00	0.00
丽景湾 PLUS	苏州	综合	100.00%	25.50	9.66	12.00	0.01	18.00	10.50	0.00	0.00
苏州平江悦	苏州	商业	100.00%	36.87	32.60	21.60	0.25	3,961.45	18.42	0.64	9,638.76
镇江文澜府	镇江	住宅	100.00%	8.47	10.01	8.12	0.04	86.15	5.89	0.04	90.49
苏州檀悦	苏州	住宅	100.00%	15.53	15.16	15.02	0.14	8,721.35	0.00	0.00	0.00
常州宸悦	常州	住宅	51.00%	13.36	13.13	7.09	0.84	19,722.54	0.00	0.00	0.00
杭州翡丽湾	杭州	住宅	100.00%	13.80	13.58	0.00	0.00	0.00	0.00	0.00	0.00
杭州丽兹公馆	杭州	住宅	100.00%	19.45	19.18	21.92	0.00	0.00	21.92	0.00	0.00
杭州文澜府	杭州	住宅	100.00%	8.04	8.04	9.25	0.00	219.70	1.28	0.00	532.11
杭州檀悦	杭州	住宅	100.00%	6.89	6.89	7.98	0.00	0.00	7.93	0.00	0.00
杭州拱宸府	杭州	住宅	100.00%	1.17	1.16	1.29	0.01	0.00	1.28	0.00	63.94
杭州未来悦	杭州	住宅	100.00%	19.06	18.77	21.00	0.01	3,677.70	20.89	0.00	0.00
杭州海德公园	杭州	住宅	30.00%	14.01	13.80	15.86	0.00	0.00	158,570.87	0.00	0.00
杭州普升	杭州	住宅	100.00%	10.48	10.28	11.59	0.00	0.00	11.59	0.00	0.00
杭州荀庄	杭州	住宅	100.00%	7.79	7.44	7.45	0.00	0.00	7.45	0.00	0.00
杭州银泰城	杭州	商业	60.00%	18.75	10.56	10.69	0.10	2,726.30	10.66	0.00	0.00
杭州西郊半岛	杭州	综合	100.00%	57.50	47.30	50.07	0.05	832.57	43.68	0.00	0.00
杭州上林湖	杭州	住宅	70.00%	14.18	13.79	15.36	0.02	210.66	14.41	0.00	0.00
宁波君望府	宁波	住宅	100.00%	7.20	6.52	7.33	0.06	426.54	7.31	0.06	394.73
杭州悦江府	杭州	住宅	60.00%	17.26	16.89	19.23	0.10	205.70	19.20	0.05	902.24
金华婺江印月	金华	住宅	34.00%	12.95	12.63	12.42	0.01	332.00	1.22	1.22	10,117.91
杭州檀映里	杭州	住宅	100.00%	5.98	4.55	3.80	0.47	21,401.00	0.00	0.00	0.00

阳光城集团股份有限公司 2022 年半年度报告全文

项目名称	城市	项目业态	权益比例	计容建筑面积 (万m ²)	可售面积 (万m ²)	累计预售 (销售) 面积 (万m ²)	本期预售 (销售) 面积 (万m ²)	本期预售 (销售) 金额 (万元)	累计结算面积 (万m ²)	本期结算面积 (万m ²)	本期结算金额 (万元)
杭州花漾里	杭州	住宅	51.00%	7.44	6.87	7.17	0.00	0.00	0.00	0.00	0.00
宁波顺源里	宁波	住宅	51.00%	7.97	7.20	7.53	0.03	806.59	0.00	0.00	0.00
杭州檀瑞府	杭州	住宅	100.00%	20.61	17.60	9.67	0.50	10,971.19	0.00	0.00	0.00
衢州檀境	金华	综合	100.00%	18.18	13.03	4.96	1.87	34,524.62	0.00	0.00	0.00
南宁丽景湾	南宁	综合	100.00%	60.56	73.09	66.59	0.39	1,559.59	66.09	0.73	2,953.10
南宁时代中心	南宁	商业	100.00%	15.73	6.18	6.18	0.00	0.00	6.18	0.00	0.00
南宁半山湾	南宁	住宅	100.00%	6.51	8.72	7.03	0.19	1,400.59	6.72	0.00	0.00
玉林丽景公馆	玉林	综合	100.00%	18.89	22.82	18.68	0.24	755.89	18.63	0.88	3,193.92
柳州丽景湾	柳州	住宅	100.00%	16.56	23.20	15.63	0.84	2,147.14	7.87	0.11	340.94
南宁江山璟原	南宁	住宅	100.00%	12.91	17.30	2.66	1.30	25,790.81	0.00	0.00	0.00
贵港文澜府	贵港	住宅	100.00%	23.56	29.26	18.56	4.51	24,158.54	10.97	10.97	58,655.20
北海悦江海	北海	综合	100.00%	73.27	78.99	15.05	1.38	9,951.41	0.00	0.00	0.00
南宁那黄项目	南宁	综合	51.00%	55.54	87.28	29.18	5.10	52,118.02	2.61	2.11	19,007.92
北京九和大厦	北京	商业	100.00%	1.09	0.00	0.06	0.00	0.00	0.06	0.00	0.00
北京君山墅	北京	住宅	100.00%	35.15	66.28	11.25	0.22	4,999.62	7.69	0.00	0.00
北京溪山悦	北京	住宅	100.00%	15.29	23.19	4.59	1.65	29,011.64	0.00	0.00	0.00
佛山绿岛湖壹号	佛山	综合	100.00%	77.80	86.04	94.23	0.66	4,528.27	78.27	5.05	91,509.79
佛山文澜阁	佛山	住宅	100.00%	1.45	1.46	1.46	0.00	0.00	1.45	0.00	0.00
肇庆阳光城檀府	佛山	住宅	100.00%	26.89	34.77	9.25	0.43	4,923.28	0.00	0.00	0.00
佛山九江翡丽滨江	佛山	住宅	100.00%	15.18	20.15	4.34	1.17	13,827.94	0.00	0.00	0.00
长沙尚东湾	长沙	综合	100.00%	350.70	354.73	213.97	0.10	3,276.26	141.09	0.27	11,214.15
长沙檀府	长沙	综合	100.00%	9.53	9.53	0.00	0.00	0.00	1.89	0.02	237.06
长沙檀悦	长沙	综合	100.00%	17.28	17.28	12.30	0.38	5,556.26	9.59	0.09	850.50
长沙悦澜府	长沙	住宅	51.00%	13.37	16.98	12.94	0.12	1,140.95	3.72	0.04	319.33
长沙山水英伦	长沙	住宅	100.00%	83.74	105.41	14.77	0.12	712.52	14.75	0.08	704.27
长沙翡丽云邸	长沙	住宅	100.00%	22.36	27.15	13.17	0.38	4,137.23	0.00	0.00	0.00

阳光城集团股份有限公司 2022 年半年度报告全文

项目名称	城市	项目业态	权益比例	计容建筑面积 (万m ²)	可售面积 (万m ²)	累计预售 (销售) 面积 (万m ²)	本期预售 (销售) 面积 (万m ²)	本期预售 (销售) 金额 (万元)	累计结算面积 (万m ²)	本期结算面积 (万m ²)	本期结算金额 (万元)
长沙翡丽公园	长沙	住宅	100.00%	14.02	14.02	2.24	0.15	1,093.23	0.00	0.00	0.00
东莞 MODO	东莞	商业	100.00%	8.21	8.20	4.65	0.00	0.00	8.83	0.00	0.00
东莞愉景湾	东莞	综合	100.00%	11.54	11.51	0.00	0.00	0.00	12.33	0.00	0.00
东莞金地风华公馆	东莞	住宅	50.00%	6.65	6.13	6.13	0.00	0.00	6.11	0.00	0.00
揭阳丽景湾	揭阳	住宅	100.00%	4.79	4.75	4.55	0.03	216.14	4.40	0.00	0.00
惠州龙丰项目	惠州	住宅	90.00%	2.45	4.38	0.00	0.00	0.00	0.00	0.00	0.00
梅州文澜府	梅州	住宅	100.00%	3.56	3.97	2.90	0.34	1,541.53	3.21	0.27	1,128.22
汕尾愉憬湾	汕尾	综合	100.00%	78.28	49.75	14.89	0.57	4,213.00	0.00	0.00	0.00
惠州文澜公馆	惠州	住宅	100.00%	7.81	7.81	0.00	0.00	0.00	0.20	0.00	0.00
东莞大朗项目	东莞	住宅	100.00%	9.71	12.35	0.23	0.23	8,128.56	0.00	0.00	0.00
东莞道滘项目	东莞	住宅	100.00%	3.75	4.36	0.00	0.00	0.00	0.00	0.00	0.00
成都阳光城檀府	成都	住宅	100.00%	11.22	15.42	13.14	0.23	459.21	12.95	0.06	114.32
成都君悦金沙	成都	住宅	100.00%	3.08	6.08	69.72	0.03	17.00	69.68	0.00	0.00
西昌阳光城文澜府	西昌	住宅	90.00%	22.72	29.65	25.10	0.31	904.89	25.15	0.59	3,018.77
宜宾珑山悦	宜宾	住宅	100.00%	5.20	6.82	5.94	0.10	172.66	5.61	0.00	0.00
成都阳光城檀悦	成都	住宅	100.00%	3.22	4.34	3.19	0.19	2,602.01	3.34	3.34	87,928.74
绵阳阳光城江山悦	绵阳	住宅	100.00%	29.73	34.36	11.67	1.19	7,641.99	0.00	0.00	0.00
宜宾云澜天骄项目	宜宾	住宅	60.00%	0.00	0.00	0.00	0.00	0.00	0.00	0.00	0.00
广州丽景湾万国十八期地块一	广州	住宅	51.00%	32.69	1.00	0.00	0.00	0.00	0.00	0.00	0.00
广州丽景湾万国十八期地块二	广州	综合	51.00%	25.71	49.00	25.71	0.07	426.64	25.71	0.07	416.07
广州丽景湾万国九、十、十一期	广州	综合	100.00%	28.85	24.00	1.96	1.05	25,943.46	0.00	0.00	0.00
广州丽景湾万国七、八期	广州	综合	100.00%	24.00	31.00	24.77	0.09	168.00	24.11	0.19	3,060.53
广州丽景湾万国十四期 B	广州	住宅	100.00%	8.59	11.00	8.28	0.03	54.00	8.28	0.11	1,178.41
广州丽景湾雅苑十四期	广州	商业	100.00%	10.17	12.00	0.00	0.00	0.00	0.00	0.00	0.00

阳光城集团股份有限公司 2022 年半年度报告全文

项目名称	城市	项目业态	权益比例	计容建筑面积 (万m ²)	可售面积 (万m ²)	累计预售 (销售) 面积 (万m ²)	本期预售 (销售) 面积 (万m ²)	本期预售 (销售) 金额 (万元)	累计结算面积 (万m ²)	本期结算面积 (万m ²)	本期结算金额 (万元)
广州丽景湾雅苑五期	广州	住宅	100.00%	20.58	26.00	20.44	0.10	785.12	20.40	0.09	623.14
广州丽景湾万国十九期	广州	住宅	90.00%	38.73	1.00	0.00	0.00	0.00	0.00	0.00	0.00
广州丽景湾太古地块	广州	商业	90.00%	42.10	87.48	0.00	0.00	0.00	0.00	0.00	0.00
广州滨江悦	广州	综合	75.00%	12.51	8.40	2.30	0.00	0.00	2.30	0.01	216.79
广州翡澜花园	广州	住宅	51.00%	11.18	14.88	5.69	0.47	11,593.37	5.12	0.40	8,532.04
清远愉景公馆	清远	住宅	100.00%	2.75	3.63	2.57	0.01	64.06	2.57	0.00	0.00
广州阳光城翡丽山	广州	住宅	100.00%	10.00	13.59	2.69	0.41	10,392.53	0.00	0.00	0.00
郑州丽景湾	郑州新郑	综合	60.00%	22.84	26.93	25.13	0.00	0.00	22.96	0.00	0.00
郑州丽景公馆	郑州	住宅	100.00%	31.83	40.31	29.49	0.00	0.00	19.01	0.00	0.00
郑州阳光天地 (檀悦)	郑州	综合	100.00%	16.98	28.74	16.13	0.00	0.00	14.43	0.00	0.00
郑州阳光天地 (综合体)	郑州	综合	100.00%	17.77	0.00	16.13	0.00	0.00	14.43	0.00	0.00
许昌翡丽公园	许昌	住宅	100.00%	16.84	19.57	17.62	0.05	105.02	16.35	0.00	0.00
南阳丽景公园	南阳	住宅	56.00%	10.56	13.24	10.36	0.25	69.50	0.00	0.00	0.00
禹州文澜府	禹州	住宅	51.00%	8.25	9.95	0.00	0.00	334.00	0.00	0.00	0.00
许昌文澜公园	许昌	住宅	100.00%	9.61	11.84	9.29	0.96	654.70	0.00	0.00	0.00
泰安檀境	泰安	住宅	100.00%	5.23	5.10	2.04	0.10	1,899.06	0.00	0.00	0.00
武汉十里新城一二期	武汉	住宅	100.00%	29.45	3.00	34.67	0.00	0.00	35.82	0.00	0.00
武汉十里新城三期 A 地块	武汉	住宅	100.00%	8.28	9.00	8.50	0.00	0.00	6.97	0.00	0.00
武汉十里新城三期 B 地块	武汉	住宅	100.00%	3.83	37.87	3.38	0.00	0.00	0.00	0.00	0.00
武汉长江紫都	武汉	住宅	100.00%	7.39	7.85	72.14	0.00	0.00	71.58	0.00	0.00
武汉央座住宅	武汉	住宅	100.00%	4.42	3.00	4.40	0.00	0.00	4.40	0.00	0.00
武汉央座写字楼	武汉	商业	100.00%	7.45	2.00	0.00	0.00	0.00	0.00	0.00	0.00
武汉央座 B 地块	武汉	住宅	100.00%	13.84	1.00	0.00	0.00	0.00	0.00	0.00	0.00
荆州文澜公馆	宜昌	住宅	100.00%	32.36	38.25	14.45	1.91	12,737.19	3.40	3.40	23,090.46
襄阳文澜府	襄阳	综合	100.00%	21.67	28.92	7.99	1.67	10,937.78	0.00	0.00	0.00
南昌青山湖东园	南昌	住宅	100.00%	30.80	30.34	30.72	0.00	0.00	29.86	0.00	0.00

阳光城集团股份有限公司 2022 年半年度报告全文

项目名称	城市	项目业态	权益比例	计容建筑面积 (万m ²)	可售面积 (万m ²)	累计预售 (销售) 面积 (万m ²)	本期预售 (销售) 面积 (万m ²)	本期预售 (销售) 金额 (万元)	累计结算面积 (万m ²)	本期结算面积 (万m ²)	本期结算金额 (万元)
南昌丽景湾	南昌	住宅	100.00%	13.40	13.08	12.58	0.15	1,608.89	12.43	0.00	0.00
九江愉景湾	九江	住宅	100.00%	7.54	7.54	7.80	0.00	0.00	7.80	0.00	0.00
景德镇翡丽公园	景德镇	住宅	100.00%	9.33	9.22	8.22	0.00	0.00	9.36	0.00	0.00
赣州翡丽湾	赣州	住宅	100.00%	7.27	6.07	6.07	0.00	0.00	6.07	0.00	0.00
景德镇文澜府	景德镇	住宅	60.00%	12.87	12.71	12.98	0.08	595.24	12.83	0.00	0.00
吉安翡丽水岸	吉安	商业	100.00%	18.14	5.46	0.00	0.00	0.00	0.00	0.00	0.00
景德镇文澜云邸	景德镇	综合	100.00%	12.87	15.69	10.38	1.10	8,434.13	0.00	0.00	0.00
沧州翡丽公园	沧州	住宅	100.00%	15.78	21.36	16.49	0.13	992.24	6.31	0.19	1,253.51
张家口下花园翡丽府	张家口	住宅	100.00%	6.15	7.04	1.70	0.16	1,562.83	0.00	0.00	0.00
天津海河教育园文澜府	天津	住宅	70.00%	12.54	17.47	8.93	0.13	2,445.28	8.74	2.68	50,215.20
天津海河教育园未来悦	天津	住宅	77.30%	7.03	10.06	6.21	0.12	2,281.53	0.00	0.00	0.00
天津海河教育园四季春晓	天津	住宅	51.00%	13.28	15.69	6.76	0.59	9,873.59	0.00	0.00	0.00
湛江丽景湾	湛江	住宅	100.00%	7.32	8.70	7.99	0.02	53.14	7.99	0.01	30.03
中山悦澜府	中山	住宅	100.00%	10.28	9.60	1.56	0.16	1,579.86	0.00	0.00	0.00
信宜文澜学府 69 亩	茂名	住宅	68.64%	22.93	24.15	17.99	1.37	7,078.40	17.40	1.15	5,424.77
茂名翡丽公馆	茂名	住宅	100.00%	9.44	9.38	9.30	0.00	0.00	9.30	0.00	0.00
重庆翡丽公园	重庆	综合	100.00%	11.53	14.56	11.43	0.16	915.69	11.41	0.14	676.75
重庆綦江翡丽云邸	重庆	住宅	100.00%	17.98	23.87	14.22	0.97	1,201.49	14.16	0.92	1,046.09
重庆中央大道	重庆	综合	100.00%	40.28	43.78	31.68	0.50	650.66	31.68	0.50	599.24
重庆阳光城	重庆	住宅	100.00%	157.72	157.72	65.32	1.58	11,199.71	47.46	7.72	72,315.25
重庆未来悦	重庆	住宅	100.00%	18.48	24.71	19.24	0.85	5,066.36	10.64	10.64	180,616.44
南京文澜府	南京	住宅	100.00%	4.38	4.55	4.62	0.00	35.00	4.62	0.02	293.71
南京百家湖项目	南京	综合	100.00%	11.32	14.55	2.62	0.00	0.00	0.00	0.00	0.00
济南丽景公馆	济南	住宅	55.02%	24.27	31.46	26.88	0.65	1,612.53	26.14	0.00	0.00
济南檀悦项目	济南	住宅	100.00%	10.24	10.58	1.20	0.00	226.17	0.00	0.00	0.00
合肥悦澜府	合肥	住宅	100.00%	4.64	4.88	5.79	0.00	0.00	5.81	0.00	0.00

阳光城集团股份有限公司 2022 年半年度报告全文

项目名称	城市	项目业态	权益比例	计容建筑面积 (万m ²)	可售面积 (万m ²)	累计预售 (销售) 面积 (万m ²)	本期预售 (销售) 面积 (万m ²)	本期预售 (销售) 金额 (万元)	累计结算面积 (万m ²)	本期结算面积 (万m ²)	本期结算金额 (万元)
蚌埠麓山悦	蚌埠	住宅	100.00%	33.03	30.79	27.24	0.12	1,513.02	18.12	0.00	0.00
沈阳璞悦	沈阳市	住宅	100.00%	1.68	1.67	1.74	0.00	0.00	1.74	0.00	50.92
沈阳未来悦	沈阳市	综合	100.00%	14.16	14.26	15.60	0.17	1,442.96	0.00	0.00	0.00
沈阳翡丽府	沈阳市	住宅	70.00%	5.06	5.06	2.09	0.04	423.87	0.00	0.00	0.00
沈阳翡丽云邸	沈阳市	综合	100.00%	10.39	11.20	7.24	0.19	1,577.25	0.00	0.00	0.00
沈阳和平 101	沈阳市	综合	100.00%	21.62	24.18	19.83	0.90	13,764.86	1.98	0.00	0.00
大连未来悦	大连市	住宅	100.00%	3.56	3.49	2.76	0.14	1,664.94	0.00	0.00	0.00
沈阳翡丽左岸	沈阳市	住宅	100.00%	37.08	37.06	8.83	0.03	190.33	0.00	0.00	0.00
沈阳翡丽公园	沈阳市	住宅	85.00%	4.22	4.22	2.86	0.04	388.55	0.00	0.00	0.00
大连金普新区金石滩	大连市	综合	100.00%	19.93	19.77	0.00	0.00	0.00	0.00	0.00	0.00
昆明文澜公馆	昆明	住宅	100.00%	36.19	36.19	0.00	0.00	18,244.84	18.24	0.09	315.66
昆明滇池半山花园	昆明	住宅	100.00%	54.20	68.47	20.68	1.17	11,962.09	0.00	0.00	0.00
昆明文澜东方	昆明	住宅	100.00%	23.21	22.22	4.81	0.63	6,127.35	0.00	0.00	0.00
昆明檀境	昆明	住宅	100.00%	28.99	26.66	0.00	0.00	0.00	0.00	0.00	0.00
贵阳阳光城望乡	龙里	住宅	100.00%	49.54	57.00	8.00	0.13	336.23	0.00	0.00	0.00
贵阳阳光城望乡二期	黔南	住宅	100.00%	0.00	0.00	3.46	0.00	403.20	0.00	0.00	0.00
毕节翡丽公馆	毕节	综合	100.00%	22.56	18.95	14.23	0.08	6,908.28	0.00	0.00	0.00
铜仁丽景湾	铜仁	住宅	80.00%	11.54	12.50	0.00	0.00	0.00	0.00	0.00	0.00
贵阳阳光城·缘溪	贵阳	住宅	84.00%	42.11	42.11	0.00	0.00	0.00	0.00	0.00	0.00
乌鲁木齐文澜公馆	乌鲁木齐	住宅	100.00%	12.81	14.66	12.49	0.30	2,105.57	12.48	0.23	319.27
乌鲁木齐文澜府	乌鲁木齐	住宅	100.00%	9.18	12.20	10.86	0.01	68.71	9.62	0.00	0.00
乌鲁木齐丽景湾	乌鲁木齐	住宅	100.00%	23.92	29.68	0.00	0.00	0.00	13.63	1.49	8,668.97
乌鲁木齐银河财智中心	乌鲁木齐	商业	100.00%	4.86	4.11	5.48	0.43	2,255.40	5.37	0.07	713.71
乌鲁木齐文澜金岸	乌鲁木齐	住宅	90.00%	11.74	14.27	8.42	1.94	21,161.57	0.00	0.00	0.00

5、主要项目出租情况

项目名称	所在位置	项目业态	权益比例	可出租面积 (m ²)	累计已出租面积 (m ²)	平均出租率
上海阳光城 MODO	上海市	办公+商业	100.00%	135,609.00	95,839.03	70.67%
上海阳光城阳光天地	上海市	商业	100.00%	2,690.59	2,553.98	94.92%
上海阳光城 MODO 自由区	上海市	商业	100.00%	283.45	283.45	100.00%
福州阳光假日公寓	福州市	商业	100.00%	12,296.58	12,296.58	100.00%
福州阳光城时代广场	福州市	办公+商业	100.00%	24,010.56	21,732.52	90.51%
福州奥体阳光花园	福州市	商业	100.00%	49,197.21	49,197.21	100.00%
福州海西金融大厦	福州市	办公+商业	50.00%	31,557.48	31,557.48	100.00%
福州阳光城大都会	福州市	商业	100.00%	82,659.53	41,747.92	50.51%
福州居然之家	福州市	商业	100.00%	29,275.00	28,396.75	97.00%
厦门海峡时尚创意中心	厦门市	商业	50.00%	37,836.76	7,735.05	20.44%
厦门万丽酒店商业地块	厦门市	商业	50.00%	32,337.33	5,406.00	16.72%
苏州阳光天地	苏州市	商业	100.00%	22,207.00	17,132.00	77.15%
杭州中大银泰城	苏州市	办公+商业	60.00%	70,977.01	70,977.01	100.00%
广信江湾新城-中东区商业	广州市	办公+商业	75.00%	53,258.47	40,085.79	75.27%
北京西直门项目	北京市	商业	100.00%	17,482.92	7,887.00	45.11%
西安阳光天地	西安市	商业	100.00%	37,456.42	37,456.42	100.00%
武汉央座项目（一期）	武汉市	办公+商业	100.00%	72,248.26	48,978.60	67.79%
重庆渝能国际	重庆市	商业	100.00%	9,933.46	9,912.62	99.79%
重庆江津城市新锐	重庆市	商业	100.00%	4,118.84	4,118.84	100.00%
重庆都市经典	重庆市	商业	100.00%	1,037.19	1,037.19	100.00%
重庆蔡家项目	重庆市	商业	100.00%	2,401.69	2,401.69	100.00%
重庆静园小区	重庆市	商业	100.00%	25,832.42	13,738.30	53.18%
鹰潭商业项目	鹰潭市	商业	100.00%	40,407.00	35,092.00	86.85%

6、融资途径

融资途径	期末融资余额	融资成本 区间/ 平均 融资 成本	期限结构			
			1年之内	1-2年	2-3年	3年以上
银行贷款	27,962,324,275.80	3.90%- 9.50%	9,645,400,902.80	11,126,773,315.21	3,855,465,000.00	3,334,685,057.79
债券	33,094,269,567.01	5.30%- 10.25%	27,518,398,700.29	1,968,755,759.71	3,607,115,107.01	0

非银行类 贷款	23,127,282,750.00	5.00%- 12.00%	19,072,382,750.00	4,054,900,000.00	0	0
合计	84,183,876,592.81	3.9%- 12%	56,236,182,353.09	17,150,429,074.92	7,462,580,107.01	3,334,685,057.79

（五）下半年展望及经营计划

2021 年，房地产行业发生巨变，公司陷入阶段性流动困境，进而造成极大的经营压力。面对内外部压力，公司积极自救，不推诿，不躺平，尽最大努力化解风险。2022 年下半年整体经营工作规划如下：

1、调整发展策略，力争早日走出困局

- （1）按照董事会拟定的战略调整规划，在业务、组织、布局等方面做出强有力的调整和安排。
- （2）集中资源，聚焦发展，持续优化整合组织架构，精简瘦身。艰苦奋斗，降低管理费用，减少行政开支。
- （3）进行企业精神宣导，按照“二次创业”要求，持续点燃团队激情。

2、加强销售，全力回款

（1）2022 年下半年，而以整体经营性现金流要求为指导原则，以保交付为最重要工作目标，因城施策、因盘施策开展销售工作。

- （2）销售工作以有效回款为前提，细化销售过程管理，提升销售回款率。
- （3）持续关注市场变化，前置策划，提升产品与服务品质，提升销售溢价，控制营销费率。

3、强化现金流管理，积极与债权人协商，有效促进债务风险化解工作

（1）加强全面预算管理，统筹资金使用；加强受限资金盘活，加大应收账款清收力度。

（2）根据公司债务情况，分级分类与金融机构、非银机构和债券发行人友好协商，积极沟通展期降息工作，有效利用项目可用现金流有序、持续降债，促进债务风险逐步化解，缓解公司阶段性流动性危机。

4、加强大运营管理体系，有序复工复产，确保交付目标

- （1）整合大运营体系，加强专业协同管理。
- （2）“一盘一策”梳理项目经营、运营逻辑，遵循“以销定产、以交定产”原则，精细化管控，合理规划工程支出。
- （3）成立专项工作小组，确保项目如期按质量交付。

5、加强投后管理，促进资产保值增值

（1）对于持有物业全面梳理，加强运营管理，提升资产价值。

（2）对于较重项目积极寻求买家，推动资产处置，盘活沉淀资产。

（3）对于优质项目积极接洽外部资源，寻求合作伙伴及战略投资方，合作共赢，在提升资产价值的同时，有效补充流动性。

6、发挥我司多年积累的专业管理优势与能力，积极拓展代建、梦享家、建筑板块上下游一体化等轻资产业务，实现专业管理输出，持续探索新的业务和利润增长点。

二、核心竞争力分析

（一）精准投资

公司准确理解地产行业周期规律，在恰当的时机通过招拍挂、收并购、一级土地整理、三旧改造、寻找外部战略合作资源等多种方式进行投资布局。截至本报告期末，公司拥有土地储备总计2,827.31万平方米（即未来可售建筑面积，货值约4,298.81亿元），形成了二线城市全覆盖、辐射机会型三四线城市的优质城市带布局。

（二）高效运营

多年来，公司不断精进完善公司运营体系，充分保障人才培养及引进、土地储备充足和财务政策稳健的同时，加强前策工作，强化运营体系，保障人、财、地三要素的有机结合和高效发挥。

（三）适销产品

开发适销产品是房地产实现高速周转的前提条件。在取地的类型以及开发产品的定位上，公司始终坚持顺应地产调控政策要求，充分结合营运系统描摹的客户需求，强化设计提升产品力，在业内首次提出并制定“绿色智慧家”产品标准，推广运用于公司项目，同时辅以灵活定价，多方面提升项目的强适销性。

（四）先进机制

公司奉行“精英治理、三权分立”的现代企业管理机制，招揽行业顶尖职业经理人并充分授权，简单透明、结果导向、合作共赢，以高效发挥优秀人才梯队的治理职能。

（五）适应力强

公司在行业环境发生巨变的情况下，迅速调整发展策略，精简瘦身，不以销售额为目标，以经营性现金流要求为指导，以保交付作为最重要工作目标，因城施策、因盘施策开展销售工作。同时积极按照“二次创业”要求，点燃团队激情，艰苦奋斗，降低管理费用，减少行政开支，以迅速适应当前形势下的运行。

三、主营业务分析

参见“一、报告期内公司从事的主要业务”中的相关内容。

主要财务数据同比变动情况

单位：元

	本报告期	上年同期	同比增减	变动原因
营业收入	9,255,057,287.40	29,932,211,960.08	-69.08%	主要系本期达到结算条件的房地产收入减少所致
营业成本	8,247,481,059.97	24,492,951,451.91	-66.33%	主要系本期随收入减少，成本相应减少所致
税金及附加	494,118,725.78	835,424,210.73	-40.85%	主要系本期营业收入减少导致税金减少所致
销售费用	660,387,183.52	1,152,954,852.71	-42.72%	主要系本期销售相关支出减少
管理费用	547,084,988.13	988,493,452.22	-44.65%	主要系本期管理相关支出减少
财务费用	1,768,995,511.50	350,074,321.86	405.32%	主要系本期借款利息费用化增加所致。
所得税费用	599,205,906.14	1,168,233,977.82	-48.71%	主要系本期净利润下降导致所得税费用减少所致
研发费用	21,304,494.74	55,719,456.59	-61.76%	主要系本期研发相关支出减少所致
信用减值损失	-167,835,192.24	-60,579,373.98	-177.05%	主要系本期计提坏账准备增加所致
资产减值损失	-1,732,726,409.17	-62,310,360.93	-2680.80%	主要系本期存货跌价准备变动所致
投资收益	1,466,505,031.80	1,447,945,788.42	1.28%	主要系本期处置项目增加所致
经营活动产生的现金流量净额	-699,196,019.03	7,992,548,130.02	-108.75%	主要系本期经营活动流入减少大于经营流出减少所致
投资活动产生的现金流量净额	-602,209,387.16	-2,016,228,934.35	70.13%	主要系本期投资活动流入减少小于投资流出减少所致
筹资活动产生的现金流量净额	-2,468,120,500.75	-12,886,671,523.49	80.85%	主要系本期筹资活动流入减少小于筹资流出减少所致
现金及现金等价物净增加额	-3,768,150,672.01	-6,957,100,737.49	45.84%	主要系本期投资、筹资活动流出净额较上年同期减少所致

公司报告期利润构成或利润来源发生重大变动

适用 不适用

公司报告期利润构成或利润来源没有发生重大变动。

营业收入构成情况

单位：人民币元

	本报告期		上年同期		同比增减
	金额	占营业收入比重	金额	占营业收入比重	
营业收入合计	9,255,057,287.40	100%	29,932,211,960.08	100%	-69.08%
分行业					
房地产行业	8,465,858,579.26	91.47%	27,315,328,117.01	91.26%	-69.01%
建工板块收入	439,180,784.92	4.75%	1,348,851,916.34	4.51%	-67.44%

酒店及其他板块收入	114,288,229.85	1.23%	893,470,210.59	2.98%	-87.21%
其他非主营业务收入	235,729,693.37	2.55%	374,561,716.14	1.25%	-37.07%
分产品					
房地产行业	8,465,858,579.26	91.47%	27,315,328,117.01	91.26%	-69.01%
建工板块收入	439,180,784.92	4.75%	1,348,851,916.34	4.51%	-67.44%
酒店及其他板块收入	114,288,229.85	1.23%	893,470,210.59	2.98%	-87.21%
其他非主营业务收入	235,729,693.37	2.55%	374,561,716.14	1.25%	-37.07%
分地区					
华东地区	2,620,284,941.12	28.31%	17,541,123,994.90	58.60%	-85.06%
西北地区	146,933,242.76	1.59%	952,278,029.48	3.18%	-84.57%
华南地区	1,989,910,293.49	21.50%	1,819,399,066.22	6.08%	9.37%
华北地区	546,408,868.44	5.90%	1,615,064,052.04	5.40%	-66.17%
华中地区	384,467,075.72	4.15%	3,425,343,979.51	11.44%	-88.78%
西南地区	3,565,807,524.80	38.53%	4,554,106,187.50	15.21%	-21.70%
东北地区	1,245,341.07	0.01%	24,896,650.43	0.08%	-95.00%

占公司营业收入或营业利润 10%以上的行业、产品或地区情况

适用 不适用

	营业收入	营业成本	毛利率	营业收入比上年同期增减	营业成本比上年同期增减	毛利率比上年同期增减
分行业						
房地产业	8,465,858,579.26	7,687,827,533.13	9.19%	-69.01%	-66.21%	-7.52%
分产品						
房地产业	8,465,858,579.26	7,687,827,533.13	9.19%	-69.01%	-66.21%	-7.52%
分地区						
华东地区	2,620,284,941.12	2,110,245,053.94	19.47%	-85.06%	-85.54%	2.66%
华南地区	1,989,910,293.49	1,729,618,987.48	13.08%	9.37%	18.93%	-6.98%
西南地区	3,565,807,524.80	3,449,801,423.84	3.25%	-21.70%	-12.34%	-10.33%

公司主营业务数据统计口径在报告期发生调整的情况下，公司最近1期按报告期末口径调整后的主营业务数据

适用 不适用

相关数据同比发生变动30%以上的原因说明

适用 不适用

本报告期内，房地产行业达到结算条件的房地产收入较上年同期下降。

四、非主营业务分析

适用 不适用

五、资产及负债状况

1、资产及负债构成重大变动情况

单位：元

	本报告期末		上年末		比重增减	重大变动说明
	金额	占总资产比例	金额	占总资产比例		

货币资金	13,251,496,909.57	3.89%	18,388,270,846.77	5.13%	-1.24%	主要系本期销售及融资流入减少,支付项目建设及运营支出导致货币资金减少
应收账款	2,454,106,547.64	0.72%	2,363,402,760.45	0.66%	0.06%	主要系本期应收票据到期重分类为应收账款所致
合同资产	3,061,680,528.32	0.90%	2,992,020,712.93	0.84%	0.06%	主要系本期与建筑服务相关的合同资产增加所致
固定资产	3,980,019,173.19	1.17%	4,055,431,043.42	1.13%	0.04%	主要系本期计提折旧所致
其他非流动资产	3,361,535,260.00	0.99%	3,361,535,260.00	0.94%	0.05%	金额未变,主要系资产总额减少导致占比增加
短期借款	4,581,330,428.11	1.35%	4,578,840,740.85	1.28%	0.07%	金额变动较小,主要系本期资产总额减少导致占比增加
长期借款	22,371,823,373.00	6.57%	33,448,226,970.42	9.34%	-2.77%	主要系长期借款期限变动重分类至一年内到期的非流动负债所致
合同负债	103,905,741,637.49	30.54%	102,858,442,166.35	28.71%	1.83%	主要系本期达到结算条件的项目减少,导致合同负债无法结转为营业收入所致
一年内到期非流动负责	46,971,562,260.40	13.81%	34,363,334,216.69	9.59%	4.21%	主要系长期借款及应付债券期限变动,重分类至本科目所致
应付债券	5,575,870,866.72	1.64%	11,483,043,809.24	3.21%	-1.57%	主要系债券期限变动,重分类至一年内到期的非流动负债所致
其他应收款	57,815,398,117.26	16.99%	57,936,679,573.27	16.17%	0.82%	金额变动较小,主要系本期资产总额减小导致占比增加
存货	195,942,386,992.73	57.58%	202,117,383,812.29	56.41%	1.17%	主要系存货结转为营业成本导致减少
长期股权投资	26,499,520,278.00	7.79%	28,798,557,920.66	8.04%	-0.25%	主要系本期处置部分项目导致对外投资减少
应付票据	663,339,507.64	0.19%	4,839,911,168.44	1.35%	-1.16%	主要系应付票据到期重分类为应付账款导致金额减少
应付账款	30,355,244,895.28	8.92%	30,347,977,562.54	8.47%	0.45%	金额变动较小,主要系本期资产总额减小导致占比增加
其他应付款	60,458,493,353.38	17.77%	66,391,395,102.22	18.53%	-0.76%	主要系本期处置部分项目导致往其他应付款减少

2、主要境外资产情况

适用 不适用

3、以公允价值计量的资产和负债

适用 不适用

单位：元

项目	期初数	本期公允价值变动损益	计入权益的累计公允价值变动	本期计提的减值	本期购买金额	本期出售金额	其他变动	期末数
金融资产								

1. 交易性金融资产（不含衍生金融资产）	165,030,000.00						20,000,000.00	185,030,000.00
2. 衍生金融资产								
3. 其他债权投资								
4. 其他权益工具投资	473,817,457.62		-1,959,977.53					471,857,480.09
投资性房地产	13,652,673,640.14						-792,470,430.00	12,860,203,210.14
其他非流动金融资产	235,380,000.00							235,380,000.00
上述合计	14,526,901,097.76		-1,959,977.53				-772,470,430.00	13,752,470,690.23
金融负债								

报告期内公司主要资产计量属性是否发生重大变化

是 否

4、截至报告期末的资产权利受限情况

单位：元

项目	金额	受限原因
货币资金	3,570,709,526.17	银行贷款保证金、客户购房按揭贷款保证金、冻结等
交易性金融资产	160,000,000.00	融资担保
存货	106,976,141,683.73	融资担保、查封
长期股权投资	2,253,402,615.32	融资担保
其他权益工具投资	468,770,107.36	其他
其他非流动金融资产	100,000,000.00	融资担保
投资性房地产	7,342,680,001.45	融资担保
固定资产	3,284,750,165.40	融资担保
无形资产	695,074,016.13	融资担保
其他非流动资产	1,225,036,445.00	融资担保
合计	126,076,564,560.56	

六、投资状况分析

1、总体情况

适用 不适用

报告期投资额（元）	上年同期投资额（元）	变动幅度
667,286,000.98	8,069,247,467.37	-91.73%

2、报告期内获取的重大的股权投资情况适用 不适用**3、报告期内正在进行的重大的非股权投资情况**适用 不适用**4、金融资产投资****(1) 证券投资情况**适用 不适用

公司报告期不存在证券投资。

(2) 衍生品投资情况适用 不适用

公司报告期不存在衍生品投资。

5、募集资金使用情况适用 不适用**(1) 募集资金总体使用情况**适用 不适用

单位：万元

募集年份	募集方式	募集资金总额	本期已使用募集资金总额	已累计使用募集资金总额	报告期内变更用途的募集资金总额	累计变更用途的募集资金总额	累计变更用途的募集资金总额比例	尚未使用募集资金总额	尚未使用募集资金用途及去向	闲置两年以上募集资金金额
2013 年	非公开发行	253,146.58	0	257,943.02	0	0	0.00%	116.16	存放在公司募集资金专用账户上	0
2015 年	非公开发行	445,140.74	0	335,909.99	0	0	0.00%	291.49	存放在公司募集资金专用账户上	0
合计	-	698,287.32	0	593,853.01	0	0	0.00%	407.65	--	0
募集资金总体使用情况说明										

1、2015 年非公开发行股票

截至 2022 年 6 月 30 日，2015 年非公开发行股票募集资金累计投入 335,909.99 万元，其中：直接投入 240,943.43 万元、置换先期自筹资金 94,966.56 万元。公司使用 2015 年非公开发行股票闲置募集资金永久补充流动资金余额 110,000 万元。（注 1）

2、2013 年非公开发行股票

截至 2022 年 6 月 30 日，公司 2013 年非公开发行股票募集资金累计投入 257,943.02 万元，其中：直接投入 176,312.17 万元、置换先期自筹资金 81,630.85 万元。公司使用 2013 年非公开发行股票闲置募集资金暂时补充流动资金余额为 0 元。

3、公司已使用募集资金符合《深圳证券交易所上市公司自律监管指引第 1 号——主板上市公司规范运作深圳证券交易所主板上市公司规范运作指引》和《募集资金管理制度》等相关规定要求。

注 1：公司第十届董事局第三十七次会议和第九届监事会第十九次会议及 2022 年第四次临时股东大会，审议通过了《关于终止部分募投项目并将剩余募集资金永久补充流动资金的议案》，公司拟终止“西安上林雅苑”募投项目并将募集资金中用于暂时补充流动资金 110,000.00 万元直接转为永久补充流动资金，以及存放于募集资金专用账户余额 291.05 万元永久补充流动资金，补充公司日常经营。剩余募集资金及利息收入转出后相关专户不再使用，公司将办理销户手续。专户注销后，公司与保荐机构、开户银行签署的相关三方监管协议随之终止。

(2) 募集资金承诺项目情况

适用 不适用

单位：万元

承诺投资项目和超募资金投向	是否已变更项目(含部分变更)	募集资金承诺投资总额	调整后投资总额(1)	本报告期投入金额	截至期末累计投入金额(2)(注 4)	截至期末投资进度(3) = (2)/(1)	项目达到预定可使用状态日期	本报告期实现的效益	是否达到预计效益	项目可行性是否发生重大变化
承诺投资项目										
1、西安上林雅苑项目(注 3)	否	185,140.74	185,140.74	0	75,429.88	40.74%	注 2	-383.94	不适用	否
2、上海阳光城 MODO(原名:上海唐镇项目)	否	180,000.00	180,000.00	0	180,388.15	100.00%	2017 年 12 月 01 日	172.70	不适用	否
3、上海阳光城滨江悦(原名:上海杨浦平凉路项目)	否	50,000.00	50,000.00	0	50,083.42	100.00%	2017 年 12 月 01 日	-	不适用	否
4、杭州翡丽湾项目	否	30,000.00	30,000.00	0	30,008.54	100.00%	2016 年 12 月 01 日	62.57	不适用	否
5、福州阳光凡尔赛宫 B	否	153,146.58	153,146.58	0	153,249.69	100.00%	2017 年 12 月 01 日	-259.13	不适用	否

(天御城)										
6、太原环球金融中心(阳光城国际广场)(注1)	否	100,000.00	100,000.00	0	104,693.33	100.00%	2018年05月01日	-848.28	不适用	是
承诺投资项目小计	--	698,287.32	698,287.32	0	593,853.01	--	--	- 1,256.08	--	--
超募资金投向										
合计		698,287.32	698,287.32	-	593,853.01	--	--	- 1,256.08	--	--
归还银行贷款(如有)	--						--	--	--	--
补充流动资金(如有)	--						--	--	--	--
超募资金投向小计	--					--	--		--	--
合计	--					--	--		--	--
未达到计划进度或预计收益的情况和原因(分具体项目)	<p>1、西安上林雅苑项目的建设期根据项目实际建设情况进行调整，公司第十届董事局第三十七次会议和第九届监事会第十九次会议及2022年第四次临时股东大会，审议通过了《关于终止部分募投项目并将剩余募集资金永久补充流动资金的议案》，公司拟终止“西安上林雅苑”募投项目并将募集资金中用于永久补充流动资金，补充公司日常经营。</p> <p>2、上海阳光城MODO尚有部分车位货值未售；上海阳光城滨江悦剩余少量车位已连同股权整体对外转让。</p> <p>3、福州凡尔赛宫B于2012年11月开工，于2017年12月全部竣工，截至报告期末已累计实现收益11.03亿元，目前尚有部分车位货值未售。</p> <p>4、太原环球金融中心于2013年3月开工，商办部分于2015年达到可使用状态，酒店部分于2018年5月达到可使用状态。截至报告期末，太原环球金融中心(阳光城国际广场)累计实现收益为约1.65亿元，公寓与商业货值已全部出售，尚有部分车位货值未售。</p>									
项目可行性发生重大变化的情况说明	不适用									
超募资金的金额、用途及使用进展情况	不适用									
募集资金投资项目实施地点变更情况	不适用									
募集资金投资项目实施方式调整情况	不适用									
募集资金投资项目先期投入及置换情况	<p>适用</p> <p>1、2015年非公开发行股票 经公司第八届董事局第四十九次会议、第七届监事会第二十次会议审议通过，公司决定用本次募集资金94,966.56万元置换先期已投入募集资金项目的自筹资金。独立董事、监事会和保荐机构均就上述事项出具了同意意见。</p> <p>2、2013年非公开发行股票 经公司第八届董事会第十六次会议、第七届监事会第七次会议审议通过，公司决定用本次募集资金</p>									

	<p>81,630.85 万元置换先期已投入募集资金项目的自筹资金，独立董事、监事会和保荐机构均就上述事项出具了同意意见。该事项已实施完毕</p>
<p>用闲置募集资金暂时补充流动资金情况</p>	<p>适用</p> <p>1、2015 年非公开发行股票</p> <p>(1) 经公司第八届董事局第四十九次会议及公司第七届监事会第二十次会议、公司 2016 年第三次临时股东大会审议通过，公司使用不超过人民币 222,550 万元（含本数）的闲置募集资金暂时补充流动资金，使用期限不超过 12 个月。公司独立董事、监事会、保荐机构出具了同意的意见。截至 2017 年 1 月 15 日，公司已将上述暂时补充流动资金的 222,550.00 万元人民币全部归还至公司募集资金专户。</p> <p>(2) 经公司第八届董事局第九十一次会议、公司第七届监事会第二十九次会议审议通过，为了提高募集资金使用的效率，公司使用不超过人民币 160,000 万元的闲置募集资金暂时补充流动资金，使用期限为董事会审议通过该议案之日起不超过 6 个月，到期前归还募集资金专用账户。截至 2017 年 7 月 21 日，公司已将上述暂时补充流动资金的 160,000 万元人民币全部归还至公司募集资金专户。</p> <p>(3) 经公司第九届董事局第十二次会议、公司第八届监事会第四次会议审议通过，公司使用不超过人民币 130,000 万元（含本数）的闲置募集资金暂时补充流动资金，使用期限为董事会审议通过该议案之日起不超过 6 个月。(1) 经公司第九届董事局第十二次会议、公司第八届监事会第四次会议分别审议通过，公司使用不超过人民币 130,000 万元（含本数）的闲置募集资金暂时补充流动资金，使用期限为董事会审议通过该议案之日起不超过 6 个月。截至 2018 年 1 月 22 日，公司已将上述暂时补充流动资金的 130,000 万元人民币全部归还至公司募集资金专户。截至 2018 年 1 月 22 日，公司已将上述暂时补充流动资金的 130,000 万元人民币全部归还至公司募集资金专户。</p> <p>(4) 经公司第九届董事局第二十七次会议、公司第八届监事会第八次会议分别审议通过，为了提高募集资金使用的效率，降低公司运营成本，维护公司和股东的利益，在确保不影响募集资金投资项目建设进度的前提下，公司使用不超过人民币 120,000 万元（含本数）的闲置募集资金暂时补充流动资金，使用期限为董事会审议通过该议案之日起不超过 6 个月，到期前归还募集资金专用账户。截至 2018 年 7 月 25 日，公司已将上述暂时补充流动资金的 120,000 万元人民币全部归还至公司募集资金专户。</p> <p>(5) 经公司第九届董事局第四十二次会议、公司第八届监事会第十二次会议分别审议通过，为了提高募集资金使用的效率，降低公司运营成本，维护公司和股东的利益，在确保不影响募集资金投资项目建设进度的前提下，公司使用不超过人民币 118,000 万元（含本数）的闲置募集资金暂时补充流动资金，使用期限为董事会审议通过该议案之日起不超过 6 个月，到期前归还募集资金专用账户。截至 2019 年 1 月 23 日，公司已将上述暂时补充流动资金的 118,000 万元人民币全部归还至公司募集资金专户。</p> <p>(6) 经公司第九届董事局第五十七次会议、公司第八届监事会第十六次会议分别审议通过，为了提高募集资金使用的效率，降低公司运营成本，维护公司和股东的利益，在确保不影响募集资金投资项目建设进度的前提下，公司使用不超过人民币 118,000 万元（含本数）的闲置募集资金暂时补充流动资金，使用期限为董事会审议通过该议案之日起不超过 6 个月，到期前归还募集资金专用账户。截至 2019 年 7 月 18 日，公司已将上述暂时补充流动资金的 118,000 万元人民币全部归还至公司募集资金专户。</p> <p>(7) 经公司第九届董事局第六十五次会议、公司第八届监事会第十九次会议分别审议通过，为了提高募集资金使用的效率，降低公司运营成本，维护公司和股东的利益，在确保不影响募集资金投资项目建设进度的前提下，公司使用不超过人民币 118,000 万元（含本数）的闲置募集资金暂时补充流动资金，使用期限为董事会审议通过该议案之日起不超过 12 个月，到期前归还募集资金专用账户。截至 2020 年 7 月 14 日，公司已将上述暂时补充流动资金的 118,000 万元人民币全部归还至公司募集资金专户。</p> <p>(8) 经公司第十届董事局第六次会议、公司第九届监事会第三次会议分别审议通过，为了提高募集资金使用的效率，降低公司运营成本，维护公司和股东的利益，在确保不影响募集资金投资项目建设进度的前提下，公司使用不超过人民币 110,000 万元（含本数）的闲置募集资金暂时补充流动资金，使用期限为董事会审议通过该议案之日起不超过 12 个月，到期前归还募集资金专用账户。截至 2021 年 7 月 9 日，公司已将上述暂时补充流动资金的 110,000 万元人民币全部归还至公司募集资金专户。</p> <p>(9) 公司第十届董事局第二十三次会议、公司第九届监事会第十二次会议分别审议通过，为了提高募集资金使用的效率，降低公司运营成本，维护公司和股东的利益，在确保不影响募集资金投资项目建设进度的前提下，公司使用不超过人民币 110,000 万元（含本数）的闲置募集资金暂时补充流动资金，使用期限为董事会审议通过该议案之日起不超过 12 个月，到期前归还募集资金专用账户。</p> <p>(10) 公司第十届董事局第三十七次会议和第九届监事会第十九次会议及 2022 年第四次临时股东大会，审议通过了《关于终止部分募投项目并将剩余募集资金永久补充流动资金的议案》，公司拟终止“西安上林雅苑”募投项目并将募集资金中用于暂时补充流动资金 110,000.00 万元直接转为永久补充流动资金，以及存放于募集资金专用账户余额 291.05 万元永久补充流动资金，补充公司日常经营。剩余募集资金及利息收入转出后相关专户不再使用，公司将办理销户手续。专户注销后，公司与保荐机构、开户银行签署的相关三方监管协议随之终止。</p> <p>截至 2022 年 6 月 30 日，公司使用 2015 年非公开发行股票闲置募集资金永久补充流动资金余额 110,000 万元。</p> <p>2、2013 年非公开发行股票</p> <p>(1) 经公司第八届董事会第十七次会议、公司第七届监事会第八次会议、公司 2014 年第十三次临时股东大会审议通过，公司使用不超过人民币 126,500 万元（含本数）的闲置募集资金暂时补充流动资金，使用期限为股东大会批准该议案之日起不超过 12 个月，公司独立董事、监事会、保荐机构出具了同意的意见。截至 2015 年 11 月 30 日，公司已将前述暂时用于补充流动资金的募集资金 126,500 万元归还存入募集资金专用账户。</p> <p>(2) 经公司第八届董事局第四十四次会议、公司第七届监事会第十八次会议、公司 2016 年第三次临时股东大会审议通过，公司使用不超过人民币 50,000 万元的闲置募集资金暂时补充流动资金，使用期限为股东大会批准该议案之日起不超过 12 个月。截至 2016 年 12 月 22 日，公司已将前述暂时用于补充流动资金的募集资金全部归还存入募集资金专</p>

	户。 截至 2022 年 6 月 30 日，公司使用 2013 年非公开发行股票闲置募集资金暂时补充流动资金余额为零元。
项目实施出现募集资金结余的金额及原因	适用 募投项目尚未完全实施完毕。
尚未使用的募集资金用途及去向	存放公司募集资金四方监管账户。
募集资金使用及披露中存在的问题或其他情况	公司及子公司已经按照与保荐机构、开户银行共同签订的《募集资金四方监管协议》使用募集资金。

注 1：福州凡尔赛宫于 2012 年 11 月开工，于 2017 年 12 月全部竣工，尚有部分车位货值未售；太原环球金融中心于 2013 年 3 月开工，商办部分于 2015 年达到可使用状态，酒店部分于 2018 年 5 月达到可使用状态。截至 2022 年 6 月，太原环球金融中心（阳光城国际广场）累计实现收益为约 16,518.81 万元，公寓与商业货值已全部出售，尚有部分车位货值未售，酒店还处于投资回收期。待募投项目全部实现销售、酒店投资回收期结束后，再将累计实现的效益与预计的项目效益进行比较以判断是否达到预计效益。

注 2：公司第十届董事局第三十七次会议和第九届监事会第十九次会议及 2022 年第四次临时股东大会，审议通过了《关于终止部分募投项目并将剩余募集资金永久补充流动资金的议案》，公司拟终止“西安上林雅苑”募投项目并将募集资金中用于永久补充流动资金，补充公司日常经营。

注 3：上海阳光城 MODO 尚有部分车位货值未售；上海阳光城滨江悦剩余少量车位已连同股权整体对外转让；杭州翡丽湾项目已全部售罄。西安上林府项目为分期开发销售，目前已开发一期、二期项目，截至报告期末已累计实现 3,154.52 万元。待募投项目全部结束后，再将累计实现的效益与预计的项目效益进行比较以判断是否达到预计效益。

注 4：累计投入金额超过募集资金总额的，是募投资金的孳息影响。

(3) 募集资金变更项目情况

适用 不适用

公司报告期不存在募集资金变更项目情况。公司未来如进行募集资金变更项目，将根据相关法律法规要求履行审议，并及时披露。

七、重大资产和股权出售

1、出售重大资产情况

适用 不适用

公司报告期未出售重大资产。

2、出售重大股权情况

适用 不适用

交易对方	被出售股权	出售日	交易价格(万元)	本初起至出售日该股权为上市公司贡献的净利润(万元)	出售对公司的影响	股权出售为上市公司贡献的净利润占净利润总额的比例	股权出售定价原则	是否为关联交易	与交易对方的关系	所涉及的股权是否已全部过户	是否按计划如期实施,如未按计划实施,应当说明原因及公司已采取的措施	披露日期	披露索引
杭州缤慕企业管理有限公司	杭州高光置业有限公司	2022/6/14	149,783.48	-2,655.92	削减债务	31.51%	市场化定价	否	无关联关系	是	按计划实施	2022/6/14	公告编号:2022-074

八、主要控股参股公司分析

适用 不适用

主要子公司及对公司净利润影响达 10%以上的参股公司情况

单位：元

公司名称	公司类型	主要业务	注册资本	总资产	净资产	营业收入	营业利润	净利润
阳光城集团上海置业有限公司	子公司	房地产业	100000 万人民币	71,750,319,430.03	2,487,802,541.85	0.00	491,181.41	327,907.78
长沙中泛置业有限公司	子公司	房地产业	30000 万人民币	42,905,633,933.20	3,560,882,635.44	113,080,733.25	-30,576,973.00	-31,471,559.72

福建阳光房地产开发有限公司	子公司	房地产业	120000 万人民币	31,482,932,716.09	8,338,923,462.00	1,550,028.04	-10,186,175.60	-8,479,333.69
福州臻德房地产开发有限公司	子公司	房地产业	5000 万人民币	25,526,941,859.85	5,390,670,545.99	7,081,477.51	50,318,815.02	50,282,083.17
佛山信财置业开发有限公司	子公司	房地产业	10000 万人民币	25,258,210,769.13	2,481,726,531.95	915,112,132.51	-	-
阳光城集团浙江置业有限公司	子公司	房地产业	100000 万人民币	24,125,289,429.08	1,466,669,127.88	26,829,368.63	-13,077,895.06	-13,504,681.19
上海崑崙贸易有限公司	子公司	批发业	11000 万人民币	22,260,062,314.93	492,811,509.37	138,954,918.85	-7,233,253.08	-11,504,610.23
苏南阳光城置业(苏州)有限公司	子公司	房地产业	10000 万人民币	15,620,961,443.19	299,366,128.70	1,895,815.45	1,778,630.32	1,778,842.42
重庆上善置地有限公司	子公司	房地产业	4000 万人民币	13,008,680,024.68	2,396,888,753.77	723,152,500.33	-	-
福建宏辉房地产开发有限公司	子公司	房地产业	79600 万人民币	12,080,244,213.11	1,381,750,630.99	109,000,742.91	108,734,265.44	109,114,732.96
阳光城集团福建有限公司	子公司	房地产业	473146.58 万人民币	11,344,971,772.68	10,220,587,477.57	2,919,285.80	-2,588,316.95	-2,591,281.44
长沙市湘坤房地产开发有限公司	子公司	房地产业	3000 万人民币	11,296,550,834.18	1,715,143,844.82	7,785,610.89	-12,830,848.22	-18,617,918.54
广州利碧辉泽房地产开发有限公司	子公司	房地产业	150000 万人民币	11,064,537,750.32	1,463,151,722.82	7,479,005.45	7,537,952.89	7,416,857.31

报告期内取得和处置子公司的情况

适用 不适用

详见附注“合并范围变更”。

九、公司控制的结构化主体情况

适用 不适用

十、公司面临的风险和应对措施

报告期内，公司主营业务经营中的风险因素主要如下：

1、流动性与债务逾期风险

受政策调控、经济环境、行业环境、信用环境、宏观市场环境及多轮疫情影响，公司阶段性同时面临销售回款难、融资难两大困难，部分债务未能如期偿还，面临短期流动性风险。公司阶段性流动性风险及债务逾期的情况制约了公司在资本市场的再融资纾困动作，同时反向掣肘了公司部分项目融资及项目销售回款，对公司业务的正常开展产生了一定影响。

公司将对经营性现金流和融资性现金流进行区分精细化管理。对经营性现金流部分，公司将加强全面预算管理，持续细化运营节点的精细化管控，加强受限资金盘活，加大应收账款清收力度，优先保障部分“活水”项目的完工及平稳交付，提升公司资金的整体使用效率；对部分短期盘活资金困难的项目，考虑予以战略性投资归边。对融资性现金流部分，公司将继续关注自身的核心负债及财务指标，合理控制负债规模，通过有序、持续的降债，促进债务风险逐步化解，缓解公司阶段性流动性困难，保障公司高质量的平稳发展。

2、诉讼风险

由于公司出现的债务风险，部分金融机构及合作方向公司提起了诉讼或仲裁。目前，公司正积极与相关方沟通协商处

理方案，通过协商存续债务展期或降息方案，集中部分可动用资金先完成部分存续项目的开发建设，并通过“保交付”激活中短期未来销售现金回款，保障公司阶段性平稳过渡，持续稳定经营。

3、业绩风险

受房地产行业整体下行，市场观望情绪浓重、公司部分债务逾期、诉讼等事项的叠加影响，公司流动性紧张进一步加剧，导致公司部分存续项目无法正常开工、销售和交付，公司 2022 年业绩存在下滑的风险。

公司持续密切关注宏观政策和房地产市场走势的变化，在 2021 年针对不同区域项目“一盘一策”细化项目定位及销售策略的基础上，根据 2022 年上半年各区域市场及目标客户需求动向情况，进一步优化产品经营策略及结构，同时跟进补充了各项目财务风险识别、防控及化解的“一盘一策”工作，积极前置统筹规划，努力降低市场观望、低迷情绪及各类政策风险对公司持续稳定经营带来的不利影响。

同时，公司将通过项目聚焦、流程聚焦，清障提效，努力纾困、化解风险。项目聚焦层面，公司将通过项目筛查和复盘，将现有存续项目进行分类，逐一化解风险：优先保障部分建设末期及部分市场成交活跃区域的项目完工及交付，促成销售回款开源；同时对部分短期盘活资金困难的项目，考虑予以战略性投资归边，同步创造现金回流。流程聚焦层面，2022 年上半年，公司完成了内部组织架构及授权审批流程二次梳理优化，通过对部分职能及区域管理界面的调整及授权流程简化，提高内部管理及决策审批效率，提高公司整体管理运营效率。

第四节 公司治理

一、报告期内召开的年度股东大会和临时股东大会的有关情况

1、本报告期股东大会情况

会议届次	会议类型	投资者参与比例	召开日期	披露日期	披露索引
2021 年年度股东大会	年度股东大会	14.99%	2022 年 5 月 20 日	2022 年 5 月 21 日	公告名称：阳光城 2021 年度股东大会决议公告；公告编号：2022-068；披露网站：巨潮资讯网
2022 年第一次临时股东大会	临时股东大会	23.00%	2022 年 1 月 26 日	2022 年 1 月 27 日	公告名称：阳光城 2022 年第一次临时股东大会决议公告；公告编号：2022-016；披露网站：巨潮资讯网
2022 年第二次临时股东大会	临时股东大会	15.37%	2022 年 3 月 7 日	2022 年 3 月 8 日	公告名称：阳光城 2022 年第二次临时股东大会决议公告；公告编号：2022-031；披露网站：巨潮资讯网
2022 年第三次临时股东大会	临时股东大会	15.31%	2022 年 6 月 29 日	2022 年 6 月 30 日	公告名称：阳光城 2022 年第三次临时股东大会决议公告；公告编号：2022-085；披露网站：巨潮资讯网

2、表决权恢复的优先股股东请求召开临时股东大会

适用 不适用

二、公司董事、监事、高级管理人员变动情况

适用 不适用

姓名	担任的职务	类型	日期	原因
何宏	董事	被选举	2022 年 8 月 23 日	公司 2022 年第五次临时股东大会选举何宏为公司第十一届董事局独立董事
吴建斌	董事	被选举	2022 年 8 月 23 日	公司 2022 年第五次临时股东大会选举吴建斌为公司第十一届董事局独立董事
林晓虎	董事	被选举	2022 年 8 月 23 日	公司 2022 年第五次临时股东大会选举林晓虎为公司第十一届董事局独立董事
卢少辉	独立董事	被选举	2022 年 8 月 23 日	公司 2022 年第五次临时股东大会选举卢少辉为公司第十一届董事局独立董事
徐青	独立董事	被选举	2022 年 8 月 23 日	公司 2022 年第五次临时股东大会选举徐青为公司第十一届董事局独立董事
苏文菁	独立董事	被选举	2022 年 8 月 23 日	公司 2022 年第五次临时股东大会选举苏文菁为公司第十一届董事局独立董事
侯冀闽	监事	被选举	2022 年 8 月 23 日	公司 2022 年第五次临时股东大会选举苏文菁为公司第十一届监事会监事
常心怡	监事	被选举	2022 年 8 月 23 日	公司工会委员会选举常心怡为职工代表出任公司第十届监事会职工监事
陶红亮	董事会秘书	聘任	2022 年 8 月 23 日	公司第十一届董事局第一次会议聘任陶红亮为公司董事会秘书
廖剑锋	董事	离任	2022 年 8 月 23 日	换届离任

仲长昊	董事	离任	2022 年 1 月 12 日	工作原因
陆肖马	独立董事	离任	2022 年 8 月 23 日	换届离任
刘敬东	独立董事	离任	2022 年 8 月 23 日	换届离任
郭永清	独立董事	离任	2022 年 8 月 23 日	换届离任
夏大慰	独立董事	离任	2022 年 8 月 23 日	换届离任
徐懋婧	董事会秘书	解聘	2022 年 8 月 23 日	换届离任
于蒙	监事	离任	2022 年 8 月 23 日	换届离任
张敏	监事	离任	2022 年 8 月 23 日	换届离任
朱荣斌	执行董事长、总裁	解聘	2022 年 01 月 05 日	个人原因
阚乃桂	执行副总裁	解聘	2022 年 03 月 10 日	个人原因

三、本报告期利润分配及资本公积金转增股本情况

适用 不适用

公司计划半年度不派发现金红利，不送红股，不以公积金转增股本。

四、公司股权激励计划、员工持股计划或其他员工激励措施的实施情况

适用 不适用

1、股权激励

2018年7月，经公司第九届董事局第四十次会议、2018年第十三次临时股东大会审议通过《2018年股票期权激励计划》，本激励计划拟向激励对象授予的股票期权数量为34,500万份，占公司当时股本总额的8.52%。其中首次授予28,100万份，占公司当时股本总额的6.94%，占本激励计划股票期权授予总数的81.45%；预留6,400万份，占公司当时股本总额的1.58%，占本激励计划股票期权授予总数的18.55%。其中首次授予的股票期权的行权价格为6.16元/股。详情参见巨潮资讯网上披露的《2018年股票期权激励计划（草案）》。

2018年9月，公司第九届董事局第四十六次会议审议通过《关于对公司2018年股权激励计划授予对象名单进行调整的议案》、《关于公司2018年股票期权激励计划授予相关事项的议案》等议案，公司首次授予的激励对象由原442人调整为424人，股票期权授予日为2018年9月21日，行权价格为6.16元/股。

2019年7月，公司第九届董事局第六十五次会议、第八届监事会第十九次会议审议通过了《关于向激励对象授予预留股票期权的议案》，本次激励计划预留部分股票期权的授予日为2019年7月19日，向184名激励对象授予全部预留的6,400万股股票期权，行权价格为6.89元/股。

2019年9月，公司第九届董事局第七十次会议审议通过了《关于调整2018年股权激励计划首次授予股票期权行权价格的议案》，由于公司已实施2018年度利润分配与分红派息方案，根据本次激励计划有关规定将首次授予期权的行权价格由6.16元/股调整为6.10元/股。

2019年9月，公司第九届董事局第七十次会议审议通过了《关于2018年股票期权激励计划首次授予期权第一个行权期行权事宜的议案》，本次激励计划首次授予期权第一个行权期行权条件已经成就，同意358名激励对象合计6,438.75万份期权在第一个行权期内获得行权资格。

2020年6月8日公司第十届董事局第三次会议审议通过《关于调整2018年股权激励计划首次授予及预留部分行权价格的议案》，由于公司已实施2019年度利润分配与分红派息方案，根据本次激励计划有关规定将首次授予期权的行权价格由6.10元/股调整为5.90元/股，将预留股份期权的行权价格由6.89元/股调整为6.69元/股。

2020年8月，公司第十届董事局第七次会议审议通过了《关于2018年股票期权激励计划预留股份第一个行权期行权事宜的议案》，本次激励计划预留股份第一个行权期行权条件已经成就，同意138名激励对象合计1,689.4977万份期权在第一个行权期内获得行权资格。

2020年9月，公司第十届董事局第十次会议审议通过了《关于2018年股票期权激励计划首次授予期权第二个行权期行权事宜的议案》，本次激励计划首次授予期权第二个行权期行权条件已经成就，同意286名激励对象合计5,749.75万份期权在第二个行权期内获得行权资格。

2020年11月，公司第十届董事局第十二次会议根据股权激励计划草案的规定，审议通过了《关于注销公司2018年股票期权激励计划首次授予股份第一个行权期部分期权的议案》，同意注销公司2018年股票期权首次授予股份第一个行权期结束后逾期未行权的1,662,500份（未行权激励对象7名）股票期权。

2021年7月2日，公司第十届董事局第二十二次会议审议通过《关于调整2018年股权激励计划首次授予及预留部分行权价格的议案》。由于公司已实施2020年度利润分配与分红派息方案，根据本次激励计划有关规定将首次授予期权的行权价格由5.90元/股调整为5.52元/股、将预留股份的行权价格由6.69元/股调整为6.31元/股。

2021年8月24日公司第十届董事局第二十六次会议审议通过了《关于注销公司2018年股票期权激励计划预留股份第一个行权期部分期权的议案》，根据股权激励计划草案规定，同意注销2018年股票期权预留股份第一个行权期已结束后未行权的为8,913,192份（未行权激励对象89名）。

2021年8月24日公司第十届董事局第二十六次会议同时审议通过了《关于2018年股票期权激励计划预留股份第二个行权期行权事宜的议案》，本次激励计划预留股份第二个行权期行权条件已经成就，同意111名激励对象的1,403.8596万份期权在第二个行权期行权。

2022年4月15日，公司第十届董事局第三十四次会议根据股权激励计划草案的规定，审议通过了《关于注销公司2018年股票期权激励计划首次授予股份第二个行权期部分期权的议案》，同意注销公司2018年股票期权首次授予股份第二个行权期结束后逾期未行权的37,894,650份（未行权激励对象201名）股票期权。

2022年4月15日，公司第十届董事局第三十四次会议审议通过了《关于2018年股票期权激励计划首次授予股份第三个行权期行权事宜的议案》，本次激励计划首次授予期权第三个行权期行权条件已经成就，同意173名激励对象合计4,176.75万份期权在第三个行权期内获得行权资格。

2、员工持股计划的实施情况

适用 不适用

2020年9月公司第十届董事局第九次会议和2020年9月公司2020年第十三次临时股东大会审议通过了公司《公司第三期员工持股计划（草案）及其摘要》和《公司第三期员工持股计划管理办法》，本期员工持股计划设立管理委员会自行管理，参加本期员工持股计划的员工总人数不超过30人（含预留份额的未来认购人），员工合计认购份额不超过8,000万份（其中2,400万份作为预留份额）。详情参见巨潮资讯网上披露的《第三期员工持股计划（草案）》及《关于第三期员工持股计划

买完成的公告》。

报告期内全部有效的员工持股计划情况

员工的范围	员工人数	持有的股票总额	变更情况	占上市公司股本总额的比例	实施计划的资金来源
公司董事（不包括独立董事）、高级管理人员及其他核心管理人员	不超 30 人	不超过 8,000 万份（其中 2,400 万份作为预留份额）	无	1.95%	员工合法薪酬、自筹资金以及控股股东向员工持股计划提供的资金垫付

报告期内董事、监事、高级管理人员在员工持股计划中的持股情况

姓名	职务	报告期初持股数	报告期末持股数	占上市公司股本总额的比例
朱荣斌	执行董事长、总裁	2,400	2400	0.59%
何媚	董事	500	500	0.12%
林贻辉	董事	500	500	0.12%
廖剑锋	董事	500	500	0.12%
吴建斌	执行副总裁	100	100	0.02%
阚乃桂	执行副总裁	100	100	0.02%
陈霓	财务总监	100	100	0.02%
徐愨婧	董事会秘书	50	50	0.01%

报告期内资产管理机构的变更情况

适用 不适用

报告期内因持有人处置份额等引起的权益变动情况

适用 不适用

报告期内股东权利行使的情况

无。

报告期内员工持股计划的其他相关情形及说明

适用 不适用

员工持股计划管理委员会成员发生变化

适用 不适用

员工持股计划对报告期上市公司的财务影响及相关会计处理

适用 不适用

报告期内员工持股计划终止的情况

适用 不适用

其他说明

根据《公司第三期员工持股计划（草案）》的相关规定，经公司第十届董事局第三十三次会议审议通过，第三期员工持股计划已终止，上述计划终止后，并由本计划的管理委员会完成全部持有人所持股票的出售（公告编号：2022-043、2022-046）。

3、其他员工激励措施

适用 不适用

公司制定“合作共赢”计划（详见公告编号：2017-122），即项目跟投计划，从公司上下全面调动全体员工积极性，实现股东和员工的共赢发展。截至本报告期末，该计划稳步推行中。

序号	大区域	项目名称	是否并表	盈亏情况	跟投金额（万元）	跟投比例	收益分配金额（万元）	是否退出	是否涉及董监高及其相关
1	福建大区	福州长乐愉景湾	否	项目未清算	1,504	4.91%	1827.23	是	否
2	福建大区	温州君宸府一期	否	项目未清算	711.2	2.09%	-21.99	是	否
3	福建大区	福州登山山庄	否	项目未清算	490	0.55%	项目未清算	否	否
4	福建大区	温州理想之城	否	项目未清算	735	0.48%	69.46	是	否
5	福建大区	温州君宸府二期	否	项目未清算	416	3.20%	-119.04	是	否
6	福建大区	南平浦城铂悦府	否	项目未清算	882	2.90%	605.78	是	否
7	福建大区	温州翡丽公园	否	项目未清算	657	2.24%	29.69	是	否
8	福建大区	温州愉景公馆	是	项目未清算	701	0.40%	165.33	是	否
9	福建大区	福州悦江湾	否	项目未清算	1335	2.95%	项目未清算	否	否
10	福建大区	福州长乐花满墅	是	项目未清算	1986	4.04%	项目未清算	否	否
11	福建大区	温州都会玖著	否	项目未清算	812	1.14%	项目未清算	否	否
12	福建大区	福州闽清铂玥府	否	项目未清算	822	1.79%	项目未清算	否	否
13	福建大区	温州翡丽云邸	否	项目未清算	511	0.49%	项目未清算	否	否
14	福建大区	福州榕心映月	否	项目未清算	324	0.16%	项目未清算	否	否
15	福建大区	福州长乐璟月	否	项目未清算	3313	7.76%	项目未清算	否	否
16	福建大区	福州长乐丽景湾	是	项目未清算	2482	12.81%	项目未清算	否	否
17	福建大区	福州檀境	是	项目未清算	283	0.10%	项目未清算	否	否
18	福建大区	福州榕心未来	是	项目未清算	230	0.40%	项目未清算	否	否
19	福建大区	福州望海潮	否	项目未清算	761.7	0.97%	项目未清算	否	否
20	福建大区	南平璀璨滨江	否	项目未清算	230	0.47%	项目未清算	否	否

21	福建大区	晋江翡丽湾 03 地块	是	项目未清算	868	4.59%	354.58	是	否
22	福建大区	泉州安溪丽景湾 A05	否	项目未清算	873	7.64%	573.03	是	否
23	福建大区	泉州安溪丽景湾 A0304	否	项目未清算	505	4.91%	412.4	是	否
24	福建大区	厦门文澜府	是	项目未清算	539	0.09%	-90.07	是	否
25	福建大区	泉州翡丽公馆	否	项目未清算	1132	2.37%	项目未清算	否	否
26	福建大区	漳州漳浦十里江湾-18 号地块	否	项目未清算	330	0.89%	项目未清算	否	否
27	福建大区	漳州漳浦十里江湾-19 号地块	否	项目未清算	357	0.90%	项目未清算	否	否
28	福建大区	南安景园合著	否	项目未清算	496	1.82%	项目未清算	否	否
29	福建大区	龙岩檀悦	是	项目未清算	270	0.59%	项目未清算	否	否
30	福建大区	泉州檀悦	否	项目未清算	260	0.10%	项目未清算	否	否
31	福建大区	晋江愉景湾	是	项目未清算	510	2.71%	项目未清算	否	否
32	福建大区	晋江丽景湾-北地块	是	项目未清算	1073	4.99%	项目未清算	否	否
33	福建大区	安溪丽景湾 A0102	否	项目未清算	1171	6.42%	901.19	是	否
34	福建大区	晋江海峡大都会-南地块	否	项目未清算	836	2.87%	项目未清算	否	否
35	福建大区	晋江丽景湾	是	项目未清算	1217	5.06%	项目未清算	否	否
36	福建大区	晋江海峡大都会-北地块	否	项目未清算	175	0.70%	项目未清算	否	否
37	福建大区	南昌丽景湾	是	项目未清算	658.85	1.18%	-43.61	是	否
38	福建大区	九江愉景湾	是	项目未清算	470	1.69%	-50.59	是	否
39	福建大区	景德镇翡丽公园	是	项目未清算	439	1.48%	项目未清算	否	否
40	福建大区	上饶文澜府	否	项目未清算	379	1.05%	项目未清算	否	否
41	福建大区	上饶天樾	否	项目未清算	966.29	1.10%	项目未清算	否	否
42	福建大区	九江天玺	否	项目未清算	438.99	1.39%	项目未清算	否	否
43	福建大区	九江文澜府	否	项目未清算	180	0.45%	项目未清算	否	否
44	福建大区	吉安文澜府	否	项目未清算	433	0.44%	项目未清算	否	否
45	福建大区	赣州翡丽湾	是	项目未清算	382	2.01%	项目未清算	否	否
46	福建大区	南昌文澜府	否	项目未清算	220	0.37%	项目未清算	否	否
47	福建大区	南昌西江悦	否	项目未清算	315	1.07%	项目未清算	否	否
48	福建大区	景德镇文澜府	是	项目未清算	315	0.84%	项目未清算	否	否
49	福建大区	吉安文澜府白鹭	否	项目未清算	309	0.63%	项目未清算	否	否
50	福建大区	福州翡丽云邸	是	项目未清算	175	0.33%	项目未清算	否	否
51	福建大区	南平翡丽观邸	否	项目未清算	175	0.24%	项目未清算	否	否
52	福建大区	温州翡丽瑞府	是	项目未清算	175	0.26%	项目未清算	否	否
53	福建大区	德化丽景湾	是	项目未清算	174	0.21%	项目未清算	否	否
54	福建大区	漳州翡丽印象	否	项目未清算	174	0.33%	项目未清算	否	否
55	福建大区	吉安翡丽水岸	是	项目未清算	175	0.59%	项目未清算	否	否
56	福建大区	景德镇文澜云邸	是	项目未清算	329.5	1.10%	项目未清算	否	否
57	福建大区	温州檀境	是	项目未清算	300	0.06%	项目未清算	否	否
58	福建大区	德化 G202007 地块	否	项目未清算	174	0.15%	项目未清算	否	否
59	福建大区	福州榕心锦江	否	项目未清算	150	0.15%	项目未清算	否	否
60	福建大区	福州永泰文澜府	否	项目未清算	175	0.45%	项目未清算	否	否
61	福建大区	龙岩长汀 2020P24	否	项目未清算	175	0.34%	项目未清算	否	否
62	浙江大区	杭州上林湖	是	项目未清算	520	0.45%	项目未清算	否	否
63	浙江大区	杭州法兰公园	否	项目未清算	2078	1.65%	316.23	是	否
64	浙江大区	台州九龙首府	否	项目未清算	817	1.46%	175.08	是	否

65	浙江大区	台州壹号	否	项目未清算	390	0.18%	127.21	是	否
66	浙江大区	宁波君望府	是	项目未清算	410	1.34%	项目未清算	否	否
67	浙江大区	台州璞悦	否	项目未清算	494	0.68%	项目未清算	否	否
68	浙江大区	杭州世宸名府	否	项目未清算	353	0.21%	项目未清算	否	否
69	浙江大区	宁波檀悦府	否	项目未清算	290	0.69%	项目未清算	否	否
70	浙江大区	杭州上塘九里	否	项目未清算	315	0.23%	项目未清算	否	否
71	浙江大区	宁波阅江府	否	项目未清算	340	0.49%	项目未清算	否	否
72	浙江大区	宁波锦尚府	否	项目未清算	290	0.48%	项目未清算	否	否
73	浙江大区	杭州悦江府	是	项目未清算	330	0.12%	项目未清算	否	否
74	浙江大区	台州万家之星	否	项目未清算	401	0.56%	项目未清算	否	否
75	浙江大区	杭州御品	否	项目未清算	205	0.07%	项目未清算	否	否
76	浙江大区	台州海尚望府	否	项目未清算	590	1.62%	项目未清算	否	否
77	浙江大区	金华婺江印月	是	项目未清算	276	0.17%	项目未清算	否	否
78	浙江大区	杭州檀映里	是	项目未清算	180	0.11%	项目未清算	否	否
79	浙江大区	杭州翡丽云邸	否	项目未清算	225	0.14%	项目未清算	否	否
80	浙江大区	义乌丽景湾	否	项目未清算	260	0.32%	项目未清算	否	否
81	浙江大区	宁波春风景里	否	项目未清算	290	0.22%	项目未清算	否	否
82	浙江大区	合肥悦澜府	是	项目未清算	680	1.29%	项目未清算	否	否
83	浙江大区	合肥公园天著	否	项目未清算	356	0.53%	项目未清算	否	否
84	浙江大区	杭州花漾里	是	项目未清算	175	0.24%	项目未清算	否	否
85	浙江大区	合肥檀悦	否	项目未清算	345	0.11%	项目未清算	否	否
86	浙江大区	杭州丽光城	否	项目未清算	175	0.13%	项目未清算	否	否
87	浙江大区	金华观澜江境	否	项目未清算	175	0.23%	项目未清算	否	否
88	浙江大区	宁波顺源里	是	项目未清算	175	0.17%	项目未清算	否	否
89	浙江大区	杭州春语蓝庭	否	项目未清算	175	0.49%	项目未清算	否	否
90	浙江大区	台州未来悦	否	项目未清算	175	0.32%	40.85	是	否
91	浙江大区	台州丽景湾	否	项目未清算	173	0.20%	项目未清算	否	否
92	浙江大区	杭州印江滨	否	项目未清算	168.75	0.11%	项目未清算	否	否
93	浙江大区	阜阳文澜府	否	项目未清算	345	0.31%	项目未清算	否	否
94	浙江大区	杭州檀境里	是	项目未清算	350	0.09%	项目未清算	否	否
95	浙江大区	义乌檀境-一期	否	项目未清算	350	0.29%	项目未清算	否	否
96	浙江大区	宁国宁川府	是	项目未清算	57	15.00%	项目未清算	否	否
97	浙江大区	义乌檀境-二期	否	项目未清算	350	0.24%	项目未清算	否	否
98	浙江大区	杭州檀瑞府	否	项目未清算	350	0.39%	项目未清算	否	否
99	浙江大区	蚌埠 43#项目	否	项目未清算	175	0.40%	项目未清算	否	否
100	浙江区域	郑州丽景公馆	是	项目未清算	520	0.19%	8.53	是	否
101	浙江区域	郑州丽景湾-C1 地块	是	项目未清算	1542	4.68%	项目未清算	否	否
102	浙江区域	许昌翡丽公园	是	项目未清算	486	1.45%	项目未清算	否	否
103	浙江区域	南阳丽景公园	是	项目未清算	259	0.80%	项目未清算	否	否
104	浙江区域	禹州文澜府	是	项目未清算	325.5	2.19%	项目未清算	否	否
105	浙江区域	焦作中梁阳光城壹号院	否	项目未清算	280	1.34%	项目未清算	否	否
106	浙江区域	许昌文澜公园	是	项目未清算	320	1.73%	项目未清算	否	否
107	上海大区	柯桥檀院	否	项目未清算	465	0.23%	71.84	是	否
108	上海大区	余姚翡丽湾	是	项目未清算	1058	2.14%	项目未清算	否	否
109	上海大区	南通启东海悦府	是	项目未清算	841	1.28%	项目未清算	否	否
110	上海大区	嘉兴海盐翡丽海岸	是	项目未清算	3577	6.18%	321.83	是	否
111	上海大区	海盐翡丽湾	是	项目未清算	634	0.88%	项目未清算	否	否

112	上海大区	柯桥璞悦	是	项目未清算	1878	1.22%	446.51	是	否
113	上海大区	南通云樾河山	否	项目未清算	502	1.09%	项目未清算	否	否
114	上海大区	南通丽景湾	否	项目未清算	599	3.11%	项目未清算	否	否
115	上海大区	南通如东丽景湾 PLUS	否	项目未清算	677	2.53%	项目未清算	否	否
116	上海大区	嘉兴中山府	是	项目未清算	393	0.63%	项目未清算	否	否
117	上海大区	德清云溪洋房	否	项目未清算	588	0.98%	374.57	是	否
118	上海大区	德清东宸	否	项目未清算	847	1.25%	项目未清算	否	否
119	上海大区	桐乡崇德府	否	项目未清算	400	0.72%	项目未清算	否	否
120	上海大区	柯桥公元 2020-一期	否	项目未清算	608	0.45%	项目未清算	否	否
121	上海大区	柯桥公元 2020-二期	否	项目未清算	220	0.15%	项目未清算	否	否
122	上海大区	嘉善星瀚城	否	项目未清算	300	0.36%	项目未清算	否	否
123	上海大区	绍兴檀悦	是	项目未清算	393	0.40%	项目未清算	否	否
124	上海大区	德清丽园	否	项目未清算	327	0.32%	项目未清算	否	否
125	上海大区	德清都会澜庭	否	项目未清算	345	0.84%	项目未清算	否	否
126	上海大区	德清市中心府	否	项目未清算	250	0.32%	项目未清算	否	否
127	上海大区	太仓翡丽云邸	是	项目未清算	3058	4.19%	项目未清算	否	否
128	上海大区	启东文澜府	否	项目未清算	606	0.32%	项目未清算	否	否
129	上海大区	绍兴玺园	否	项目未清算	350	0.08%	项目未清算	否	否
130	上海大区	上海奉贤青溪水岸	是	项目未清算	344	0.44%	项目未清算	否	否
131	上海大区	嘉兴晴雪园	否	项目未清算	350	0.24%	项目未清算	否	否
132	上海大区	黄冈城品	否	项目未清算	485	1.07%	项目未清算	否	否
133	上海大区	武汉十里新城-三期 AC 区	是	项目未清算	1,184	3.02%	项目未清算	否	否
134	上海大区	宜昌国悦府	否	项目未清算	175	0.30%	项目未清算	否	否
135	上海大区	武汉十里新城-三期 B 地块	是	项目未清算	232	0.94%	项目未清算	否	否
136	上海大区	宜昌文澜府	是	项目未清算	285	0.71%	项目未清算	否	否
137	上海大区	襄阳文澜府	是	项目未清算	350	0.59%	项目未清算	否	否
138	上海大区	乌鲁木齐文澜府	是	项目未清算	485	1.02%	项目未清算	否	否
139	上海大区	乌鲁木齐文澜公馆	是	项目未清算	402	0.73%	项目未清算	否	否
140	上海大区	乌鲁木齐阳光天地	否	项目未清算	211	0.34%	项目未清算	否	否
141	上海大区	苏州太仓城厢镇项目	否	项目未清算	175	0.16%	项目未清算	否	否
142	上海大区	通州文澜府	是	项目未清算	175	0.47%	项目未清算	否	否
143	上海大区	乌鲁木齐北湾街	是	项目未清算	175	0.34%	项目未清算	否	否
144	上海大区	武汉德信阳光城丽景公园	否	项目未清算	183	0.18%	项目未清算	否	否
145	上海大区	上海奉贤肖塘项目	是	项目未清算	344	0.11%	项目未清算	否	否
146	上海大区	松江 G60 脑智科创基地	否	项目未清算	175	0.49%	项目未清算	否	否
147	上海大区	太仓 34 号地块	否	项目未清算	350	0.53%	项目未清算	否	否
148	上海大区	南通崇川区 R20031 项目	是	项目未清算	350	0.36%	项目未清算	否	否
149	上海大区	南通崇川区 R20035 项目	是	项目未清算	175	0.15%	项目未清算	否	否
150	上海区域	无锡荣悦湾+无锡十里明珠	否	项目未清算	1,186	0.26%	90.66	是	否
151	上海区域	宜兴湖悦天境	否	项目未清算	593	1.08%	218.6	是	否
152	上海区域	江阴铂悦天境	否	项目未清算	480	1.07%	42.63	是	否
153	上海区域	昆山五湖四季	否	项目未清算	210	0.14%	7.87	是	否
154	上海区域	张家港吴越府	否	项目未清算	392	1.22%	项目未清算	否	否

155	上海区域	苏州云栖麓	否	项目未清算	730	0.69%	项目未清算	否	否
156	上海区域	苏州璞悦	否	项目未清算	270	0.51%	项目未清算	否	否
157	上海区域	宜兴璞悦	否	项目未清算	350	1.34%	项目未清算	否	否
158	上海区域	新沂钟吾首府	否	项目未清算	424	1.26%	项目未清算	否	否
159	上海区域	常州江山樾	否	项目未清算	440	0.70%	项目未清算	否	否
160	上海区域	苏州檀悦	是	项目未清算	355	0.14%	项目未清算	否	否
161	上海区域	南京东城金茂悦二期	否	项目未清算	380	0.23%	项目未清算	否	否
162	上海区域	句容紫悦府	否	项目未清算	601	0.45%	项目未清算	否	否
163	上海区域	南京文澜府	是	项目未清算	461	0.57%	项目未清算	否	否
164	上海区域	南京鼓印蘭园	否	项目未清算	1,077	0.51%	项目未清算	否	否
165	上海区域	苏州湖畔春晓项目	否	项目未清算	175	0.12%	项目未清算	否	否
166	上海区域	无锡印月文澜	否	项目未清算	350	0.28%	项目未清算	否	否
167	上海区域	无锡玖珑悦	否	项目未清算	350	0.11%	项目未清算	否	否
168	上海区域	常州宸悦	是	项目未清算	350	0.20%	项目未清算	否	否
169	上海区域	济南丽景公馆	是	项目未清算	552	1.03%	项目未清算	否	否
170	上海区域	菏泽翡丽公馆	否	项目未清算	142	0.15%	项目未清算	否	否
171	上海区域	济南檀悦项目	是	项目未清算	51	0.04%	项目未清算	否	否
172	上海区域	泰安檀境	是	项目未清算	175	0.37%	项目未清算	否	否
173	广州区域	广州丽景湾-万国十四期 B	是	项目未清算	1946	12.58%	2782.98	是	否
174	广州区域	广州丽景湾-万国七八期	是	项目未清算	1,702	2.30%	1097.87	是	否
175	广州区域	广州丽景湾-雅苑五期	是	项目未清算	2978	3.63%	项目未清算	否	否
176	广州区域	广州翡澜花园	是	项目未清算	1959	1.05%	项目未清算	否	否
177	广州区域	广州丽景湾-雅苑十四期	是	项目未清算	3,026	14.84%	项目未清算	否	否
178	广州区域	广州丽景湾-万国九、十、十一期	是	项目未清算	3,560	4.18%	项目未清算	否	否
179	广州区域	佛山云谷广场-A 地块	否	项目未清算	590	1.28%	247.7	是	否
180	广州区域	佛山云谷广场-BCD 地块	否	项目未清算	510	0.22%	项目未清算	否	否
181	广州区域	佛山绿岛湖壹号-4 号地	是	项目未清算	778	1.03%	项目未清算	否	否
182	广州区域	佛山绿岛湖壹号-3 号地	是	项目未清算	2,890	2.97%	项目未清算	否	否
183	广州区域	佛山绿岛湖壹号-5 号地	是	项目未清算	380	1.39%	项目未清算	否	否
184	广州区域	佛山丽景公馆	否	项目未清算	244	0.77%	项目未清算	否	否
185	广州区域	佛山龙光玖龙府	否	项目未清算	357	0.69%	项目未清算	否	否
186	广州区域	佛山领峰	否	项目未清算	340	0.90%	项目未清算	否	否
187	广州区域	肇庆阳光城檀府	是	项目未清算	270	0.12%	项目未清算	否	否
188	广州区域	恩平丽景湾项目-横洪水库一期 74 亩	否	项目未清算	1,073	11.86%	项目未清算	否	否
189	广州区域	湛江丽景湾	是	项目未清算	1,213.00	6.42%	项目未清算	否	否
190	广州区域	信宜文澜学府-茂名信宜 36 亩	否	项目未清算	446	1.76%	项目未清算	否	否
191	广州区域	信宜文澜学府-茂名信宜 69 亩	是	项目未清算	140	0.34%	项目未清算	否	否
192	广州区域	茂名翡丽公馆	是	项目未清算	140	0.27%	项目未清算	否	否
193	陕甘区域	西安翡丽公园	是	项目未清算	540	0.36%	项目未清算	否	否
194	陕甘区域	西安丽兹 PLUS	是	项目未清算	750	0.79%	项目未清算	否	否
195	陕甘区域	西安阳光城壹号-官邸	是	项目未清算	2302	10.50%	项目未清算	否	否
196	陕甘区域	西安檀悦	是	项目未清算	420	0.65%	项目未清算	否	否

197	陕甘区域	西安阳光城壹号-上林悦	是	项目未清算	1,334	15.00%	项目未清算	否	否
198	陕甘区域	延安阳光城	是	项目未清算	2523	4.21%	项目未清算	否	否
199	陕甘区域	安康翡丽公馆	是	项目未清算	507	3.02%	项目未清算	否	否
200	陕甘区域	西安阳光城文澜府	是	项目未清算	467	1.25%	项目未清算	否	否
201	陕甘区域	榆林璞悦	是	项目未清算	425	1.15%	项目未清算	否	否
202	陕甘区域	天水市恒顺阳光城翡丽湾	是	项目未清算	171	0.47%	项目未清算	否	否
203	湖南区域	长沙檀悦	是	项目未清算	1950	6.29%	项目未清算	否	否
204	湖南区域	长沙山水英伦	是	项目未清算	350	1.01%	项目未清算	否	否
205	湖南区域	长沙悦澜府	是	项目未清算	175	0.46%	项目未清算	否	否
206	湖南区域	长沙翡丽云邸	是	项目未清算	350	0.61%	项目未清算	否	否
207	湖南区域	翡丽公园	是	项目未清算	175	0.69%	项目未清算	否	否
208	湖南区域	贵阳阳光城望乡	是	项目未清算	418	0.83%	项目未清算	否	否
209	湖南区域	毕节翡丽公馆	是	项目未清算	2053	11.41%	项目未清算	否	否
210	湖南区域	遵义阳光城·溪山悦	否	项目未清算	325	1.80%	项目未清算	否	否
211	北京区域	太原并州府	是	项目未清算	961	0.31%	项目未清算	否	否
212	北京区域	晋中文澜府-地块三	是	项目未清算	1159	2.17%	306.37	是	否
213	北京区域	晋中文澜府-地块一、二	是	项目未清算	2751	3.62%	项目未清算	否	否
214	北京区域	太原红星天润-1号地块、太原并州府-12-14号地块	是	项目未清算	302	0.29%	项目未清算	否	否
215	北京区域	北京溪山悦	是	项目未清算	272	0.12%	项目未清算	否	否
216	北京区域	天津张家窝皓玥	否	项目未清算	210	0.09%	项目未清算	否	否
217	北京区域	天津武清隽悦府	否	项目未清算	200	0.09%	项目未清算	否	否
218	北京区域	北京平谷愉景公馆	否	项目未清算	288	0.29%	项目未清算	否	否
219	北京区域	沧州翡丽公园	是	项目未清算	545.2	0.81%	项目未清算	否	否
220	北京区域	邯郸御河尚苑	否	项目未清算	181.5	0.36%	项目未清算	否	否
221	北京区域	张家口下花园翡丽府	是	项目未清算	413	1.53%	项目未清算	否	否
222	北京区域	天津海河教育园文澜府	是	项目未清算	184.4	0.12%	项目未清算	否	否
223	北京区域	天津海河教育园未来悦	是	项目未清算	175	0.25%	项目未清算	否	否
224	北京区域	天津海河教育园四季春晓	是	项目未清算	174.6	0.17%	项目未清算	否	否
225	深圳区域	东莞愉景湾	是	项目未清算	1,350	15.00%	项目未清算	否	否
226	深圳区域	揭阳丽景湾	是	项目未清算	783	6.03%	项目未清算	否	否
227	深圳区域	汕尾愉憬湾	是	项目未清算	845	15.00%	项目未清算	否	否
228	深圳区域	中山悦澜府	是	项目未清算	154	0.25%	项目未清算	否	否
229	深圳区域	惠州文澜公馆	是	项目未清算	172	0.83%	项目未清算	否	否
230	深圳区域	东莞厚街项目	否	项目未清算	217	0.09%	项目未清算	否	否
231	深圳区域	东莞大朗项目	否	项目未清算	294	0.17%	项目未清算	否	否
232	深圳区域	东莞万江 WR004 地块	否	项目未清算	172	0.10%	项目未清算	否	否
233	深圳区域	东莞道滘项目	是	项目未清算	108	0.73%	项目未清算	否	否
234	广西区域	南宁丽景湾+南宁时代中心	是	项目未清算	2165	1.93%	项目未清算	否	否
235	广西区域	南宁半山湾	是	项目未清算	745	3.03%	项目未清算	否	否
236	广西区域	玉林丽景公馆	是	项目未清算	1,810	12.33%	项目未清算	否	否
237	广西区域	南宁大唐印象	否	项目未清算	661	0.52%	项目未清算	否	否
238	广西区域	南宁檀府印象	否	项目未清算	642	0.34%	项目未清算	否	否

239	广西区域	柳州丽景湾	是	项目未清算	1700	3.45%	项目未清算	否	否
240	广西区域	南宁印象愉景湾一期	否	项目未清算	902	1.19%	项目未清算	否	否
241	广西区域	南宁盛湖悦景	否	项目未清算	394	0.44%	项目未清算	否	否
242	广西区域	南宁五象澜庭府一号地块	否	项目未清算	1427	2.22%	项目未清算	否	否
243	广西区域	南宁江山璟原	是	项目未清算	482	0.44%	项目未清算	否	否
244	广西区域	贵港文澜府	是	项目未清算	1069.8	4.75%	项目未清算	否	否
245	广西区域	北海悦江海	是	项目未清算	677	3.12%	项目未清算	否	否
246	广西区域	南宁五象澜庭府二号地块	否	项目未清算	3111	11.50%	项目未清算	否	否
247	广西区域	南宁檀境	否	项目未清算	350	0.34%	项目未清算	否	否
248	广西区域	南宁阳光城大唐世家	否	项目未清算	175	0.27%	项目未清算	否	否
249	广西区域	南宁印象愉景湾二期	否	项目未清算	175	0.35%	项目未清算	否	否
250	广西区域	南宁五象澜庭府三号地块	否	项目未清算	175	0.37%	项目未清算	否	否
251	广西区域	南宁那黄项目四期	是	项目未清算	350	0.41%	项目未清算	否	否
252	广西区域	南宁江南檀悦	否	项目未清算	175	0.55%	项目未清算	否	否
253	川渝区域	重庆翡丽公园	是	项目未清算	1118	2.03%	项目未清算	否	否
254	川渝区域	重庆綦江翡丽云邸	是	项目未清算	431	0.83%	项目未清算	否	否
255	川渝区域	重庆梁平天誉	否	项目未清算	362	0.99%	项目未清算	否	否
256	川渝区域	重庆翡丽锦悦	否	项目未清算	462	0.61%	项目未清算	否	否
257	川渝区域	重庆中央大道	是	项目未清算	837	2.53%	项目未清算	否	否
258	川渝区域	重庆长悦府	是	项目未清算	1800	10.76%	项目未清算	否	否
259	川渝区域	重庆未来悦	是	项目未清算	340	0.19%	项目未清算	否	否
260	川渝区域	成都半山悦	否	项目未清算	285	0.22%	项目未清算	否	否
261	川渝区域	成都邛崃碧桂园天玺湾-邛崃 55 亩 4 号地块	否	项目未清算	404	1.58%	项目未清算	否	否
262	川渝区域	成都邛崃碧桂园天玺湾-邛崃 67 亩 3 号地块	否	项目未清算	641	2.16%	项目未清算	否	否
263	川渝区域	成都阳光城檀悦-成都武侯区 16 亩地块	是	项目未清算	200	0.38%	项目未清算	否	否
264	川渝区域	重庆哈罗小镇	否	项目未清算	314	0.13%	项目未清算	否	否
265	川渝区域	绵阳阳光城江山悦	是	项目未清算	210	0.35%	项目未清算	否	否
266	川渝区域	邛崃阳光城翡丽湾	否	项目未清算	92.5	0.32%	项目未清算	否	否
267	云南区域	昆明翡丽公园	否	项目未清算	521	0.62%	项目未清算	否	否
268	云南区域	昆明文澜公馆-003、005 地块（一、二期）	是	项目未清算	455	1.14%	项目未清算	否	否
269	云南区域	昆明文澜公馆-004 地块（三期）	是	项目未清算	173.5	0.67%	项目未清算	否	否
270	云南区域	昆明滇池半山花园-4 号地块	是	项目未清算	548	0.61%	项目未清算	否	否
271	云南区域	昆明滇池半山花园-7 号地块	是	项目未清算	316	0.26%	项目未清算	否	否
272	云南区域	修文温泉小镇	是	项目未清算	192.5	0.62%	项目未清算	否	否
273	云南区域	贵阳阳光城望乡-龙里阳光城望乡二期	是	项目未清算	196.5	0.45%	项目未清算	否	否
274	云南区域	昆明文澜东方一期	是	项目未清算	305	0.35%	项目未清算	否	否
275	辽宁区域	沈阳璞悦	是	项目未清算	384	2.16%	项目未清算	否	否
276	辽宁区域	大连雲峰原著	否	项目未清算	345	0.14%	项目未清算	否	否
277	辽宁区域	沈阳未来悦	是	项目未清算	345	0.26%	项目未清算	否	否
278	辽宁区域	沈阳翡丽府	是	项目未清算	291	0.50%	项目未清算	否	否

279	辽宁区域	沈阳和平 101	是	项目未清算	405	0.28%	项目未清算	否	否
280	辽宁区域	沈阳翡丽云邸	是	项目未清算	167	0.34%	项目未清算	否	否
281	辽宁区域	大连未来悦	是	项目未清算	50	0.26%	项目未清算	否	否
282	辽宁区域	沈阳隆晟项目	是	项目未清算	166	0.68%	项目未清算	否	否
283	辽宁区域	沈阳文澜湾	否	项目未清算	334	0.25%	项目未清算	否	否
284	辽宁区域	沈阳翡丽左岸	是	项目未清算	318	0.61%	项目未清算	否	否
285	辽宁区域	沈阳时代悦	否	项目未清算	42	7.65%	项目未清算	否	否

第五节 环境和社会责任

一、重大环保问题

上市公司及其子公司是否属于环境保护部门公布的重点排污单位

是 否

自愿披露：

公司积极履行环境责任，在环境管理、研发设计、采购、施工建造、自身运营等方面多维度助力“绿色发展”。

1、应对气候变化，落实低碳战略

公司认识到应对气候变化这一全球性议题的重要意义，参考金融稳定委员会(FSB)发布的气候相关财务信息披露工作组(TCFD)披露指引，从实体风险、过渡风险两个维度，识别分析气候变化对公司运营的潜在影响。实体风险层面，气候变化导致的极端天气等对全球的影响已经显现，公司亦有可能受到影响，例如直接经济损失、持有物业建筑实体损坏等；过渡风险层面，包括生态环境政策法规要求趋严，消费者偏好转向可持续消费和可持续生活，应用节能降碳新技术导致运营成本增加等。公司将气候变化风险应对纳入经营决策和产品战略，不断探索“绿色智慧家”体系在实现节能减碳的应用潜力，持续推进绿色建筑认证，在建筑中采用环保新材料与新技术，积极助力“碳达峰、碳中和”目标实现。

2、强化环境管理，全方位减少环境影响

公司不断强化环境管理，对环境的关注贯穿研发设计、采购、施工建造和公司日常经营管理等全生命周期。2022年，公司环保总投资8483.3万元。在管理机制上，公司制定《环境因素管理程序》，对各业务环节中的环境因素进行识别和评价，并形成《重要环境因素及其控制计划》，实现对环境污染的预防和有效控制。公司高度重视突发环境事件应急管理，建立应急组织成员架构，设立事故现场指挥小组，明确突发性环境污染事故应急组织体系及各应急组织机构职责。在研发设计环节，公司积极开展绿色建筑技术研发。报告期内，持续推进建筑项目绿色认证，取得绿色建筑一星级认证项目4个，涉及绿色建筑面积71.09万平方米；绿色建筑三星级认证项目1个，涉及绿色建筑面积14.85万平方米。在采购环节，公司严格把控可能产生室内空气污染的主材和辅材产品，按现行的产品标准提高污染物控制限值要求，所有相关主材全部甲方直接采购；在材料供货合同中明确材料的绿色技术要求，加强环保材料的验收；与供应商签订绿色环保责任书，并监督执行；对供应商进行季度评估考核，确保绿色采购落实到位。在施工建造环节，公司严格施工管控和过程监测，做好用水、用能、噪音、扬尘、污水防治、废弃物管理等，满足环保要求。在自身运营方面，公司持续加强能耗管理、水资源管理，落实节能措施，并倡导员工绿色办公。报告期内，同比去年绿色办公节约用电约1万千瓦时，节约用水约0.4万吨。

3、升级“绿色智慧家”，缔造绿色健康生活

公司参考中国绿色建筑标准、美国WELL标准、LEED标准等国际主流绿色建筑认证标准体系，迭代升级“绿色智慧家2.0”，积极落实国家低碳战略，通过绿色精细化研发成果，从绿色健康、安全便捷及智慧生活、家文化三个维度出发，为客户带来更具品质和体验的健康智慧生活模式。“绿色智慧家2.0”升级到10大指标，并根据生活需求、市场变化、科技发展水平及疫情突发造成的影响，更新绿色智慧家产品配置，旨在健康方面发力，提升各方面细节，优化智慧家居性能。报告期内，阳光城绿色智慧家授牌项目总数超过138个，其中在建97个。

二、社会责任情况

报告期内，公司凭借着“管理先进、团队优越、通达人性、奋发进取”的经营理念，积极履行社会责任：

1、狠抓房屋质量，树立品质标杆

公司将“打造百年工程”作为对客户的承诺，将“追求质量至上”作为始终如一的初心与坚守。在产品端，公司在设计、采购、工程、物业等方面全面推进品质战略实施，面向行业持续输出标杆项目。在工程端，公司采用“352”建造体

系，严苛管控工程，保证工程结构质量；实施“6+1”品质提升行动，以规范管理动作，保证图纸深化高水平、工艺高标准、产品高质量。报告期内，公司累计已在 11 个区域实施落地“全砼外墙+铝模+爬架”体系，目前实施落地标段数量有 72 个。公司实施全面且系统的桩基管控体系，落实“管理动作六不省、检查机制四监督、预警机制三吹哨”，项目均能按照桩基管控体系要求，做到一桩一验收，影响资料、文字资料齐全且能相互印证。

公司直面行业痛点，实行从规划及开盘前到入住期全产品周期服务，严控生产端的同时重视服务端，在全流程各环节开展风险检查，保障项目质量，努力成为客户最可靠、最信赖的服务者。在组织保障方面，公司率先建立行业内品质评价模型，通过激励手段，引导各专业团队关注品质，推动工匠精神、产品文化深入人心。报告期内，公司新项目启动会客户风险 100%排查，示范区开放 100%验收，在销售阶段，对 56 个案场开展第三方检查，发现并整改问题 183 项，100%关闭。在施工阶段，在建风险检查 100%覆盖，检查 258 次，交付前 6 个月启动项目细部检查，覆盖检查 29427 套，建筑面积 468 万方。报告期内，公司共完成 61 个批次交付，实现品质交付 32 个，品质交付达成率 52.5%。

2、“全员客服”+阳光房宝，深耕客户关系

公司在业内率先实施“全员客服计划”，从规划、开盘、销售、交付到入住，从基层到高管，从常态活动到专项活动，该计划的实施过程严格遵守全周期、全员、全方位的“三全”原则，深度发掘客户需求，持续改善产品和服务。报告期内，阳光城集团全员客服上半年共接待 44 个场次覆盖 37 个项目，接待客户量 1127 户，接待 1645 小时，收集问题 1913 条，办结率高达 90%。此外，公司积极探寻、创新沟通方式，2022 年，线上互动平台阳光房宝累积有 800 万+的用户资源，在用户量之外，持续关注服务质量的提升与客户体验，业内首次推出的线上客评带来超 20 万+组客户的参与。同时，阳光房宝还持续在运维整合与案场赋能上发力。运营端活动、资讯、广告、项目展示部分持续运行，同时在春节、五一、618 的大型节点，通过整合的形式，形成“集团战略统一，区域百花齐放”的线上发声；功能端在日常运维基础上，不断进行优化，持续实现从一线的获客、到中端客户分配、到接待管理的全链路案场赋能提效。

3、健全人才培养机制，切实保障员工健康安全

公司秉承“简单透明、结果导向、合作共赢、持续奋斗”的核心价值观，不断健全和发展与组织战略匹配的人才培养机制，赋能员工职业发展。2022 年，公司光合工程人才发展项目光合工程 3.0，立足于打造适配组织健康可持续发展需要的人才梯队，以阳光基因为核心，以人才盘点、人人师、橙知学堂为三大支撑，全力塑造将“懂业务、高敬业、讲情怀”的阳光基因根植于心的阳光生力军，实现人才培育体系化运作。报告期内，开展营销条线员工赋能培训，由集团统筹管理、区域自主选拔，培养能够支撑集团组织转型及升级的营销核心团队。同时，在区域层面对条线员工进行单区域赋能培养。

公司严格落实职业健康安全管理，最大程度降低安全风险。在施工建造过程中，员工在上岗前要经过环境及职业健康安全培训，特殊工种人员必须经过专业安全技术培训并取得上岗资质。报告期内，无因公死亡人数，工伤 4 人，因工伤损失工作日 83 天。公司尊重并关爱员工，通过举办丰富多样的文体活动，平衡员工工作与生活，提升员工归属感、幸福感与获得感。

4、参与志愿服务，发挥党员力量

公司在投资兴业的同时，始终不忘回馈桑梓，阳光城集团于 2020 年成立阳光慈善公益基金会，积极投身社会志愿服务工作和公益事业。

全民防疫共建者：2022 年 3 月至 6 月，在上海遭遇疫情进入管控状态后，公司员工积极响应公司及社区号召，完成先锋上海党员报到，作为志愿者投身抗疫一线的街道和社区，积极协助开展核酸检测工作、物资派发工作、社区内关怀互助工作以及街道静态管理工作，用实际行动诠释了阳光人的责任与担当，全力保障社区人民生活所需，发扬了党员在特殊时期的先锋模范作用。

第六节 重要事项

一、公司实际控制人、股东、关联方、收购人以及公司等承诺相关方在报告期内履行完毕及截至报告期末超期未履行完毕的承诺事项

适用 不适用

承诺事由	承诺方	承诺类型	承诺内容	承诺时间	承诺期限	履行情况
股改承诺						
收购报告书或权益变动报告书中所作承诺						
资产重组时所作承诺						
首次公开发行或再融资时所作承诺	阳光城	其他承诺	公司承诺在使用闲置募集资金暂时补充流动资金期间不进行证券投资等高风险投资。	2021年07月13日	12个月	正在履行中
	阳光城	其他承诺	公司承诺其他募集资金项目已实施完毕，本次剩余募集资金永久补充流动资金不会对其其他募集资金项目产生影响。	2022年06月28日	永久补流	正在履行中
股权激励承诺	阳光城	其他承诺	公司承诺不为激励对象依本激励计划有关股票期权行权提供贷款以及其他任何形式的财务资助，包括为其贷款提供担保。	2018年07月10日	72个月	正在履行中
其他对公司中小股东所作承诺	阳光城	分红承诺	公司在足额预留法定公积金、盈余公积金以后，在公司盈利且现金能够满足公司持续经营和长期发展的前提下，未来连续三年内，每年至少进行一次现金红利分配，每年度以现金方式分配的利润应不低于当年实现的可分配利润的30%。	2021年04月15日	36个月	正在履行中
承诺是否按时履行	是					
如承诺超期未履行完毕的，应当详细说明未完成履行的具体原因及下一步的工作计划	无					

二、控股股东及其他关联方对上市公司的非经营性占用资金情况

适用 不适用

公司报告期不存在控股股东及其他关联方对上市公司的非经营性占用资金。

三、违规对外担保情况

适用 不适用

公司报告期无违规对外担保情况。

四、聘任、解聘会计师事务所情况

半年度财务报告是否已经审计

是 否

公司半年度报告未经审计。

五、董事会、监事会对会计师事务所本报告期“非标准审计报告”的说明

适用 不适用

六、董事会对上年度“非标准审计报告”相关情况的说明

适用 不适用

公司董事会认为，立信中联会计师事务所对公司 2021 年度财务报告出具的非标准审计意见充分揭示了公司在持续经营方面的风险。公司尊重立信中联会计师事务所出具的审计意见。公司董事会在 2022 年上半年督促管理层积极采取措施，解决审计意见中涉及的内容，维护公司及全体股东的利益。

通过 2021 年度的审计工作，公司已经深刻认识到在持续发展方面的风险。为增强公司持续经营能力及盈利能力，改善业务现状，促进长远、健康发展，公司 2022 年上半年采取以下措施：

1、调整发展策略，力争早日走出困局。

- (1) 按照董事会拟定的战略调整规划，在业务、组织、布局等方面做出强有力的调整和安排。
- (2) 集中资源，聚焦发展，进一步进行组织架构整合，精简瘦身。艰苦奋斗，降低管理费用，减少行政开支。
- (3) 进行企业精神宣导，按照“二次创业”要求，点燃团队激情。

2、加强销售，全力回款。

(1) 2022 年上半年，公司不以销售额为目标，而以整体经营性现金流要求为指导原则，以保交付为最重要工作目标，因城施策、因盘施策开展销售工作。

- (2) 销售工作以有效回款为前提，细化销售过程管理，提升销售回款率。
- (3) 持续关注市场变化，前置策划，提升产品与服务品质，提升销售溢价，控制营销费率。

3、强化现金流管理，积极与债权人协商，有效促进债务风险化解工作。

(1) 加强全面预算管理，统筹资金使用；加强受限资金盘活，加大应收账款清收力度。

(2) 根据公司债务情况，分级分类与金融机构、非银机构和债券发行人友好协商，积极沟通展期降息工作，有效利用项目可用现金流有序、持续降债，促进债务风险逐步化解，缓解公司阶段性流动性危机。

4、加强大运营管理体系，有序复工复产，确保交付目标。

- (1) 整合大运营体系，加强专业协同管理。
- (2) “一盘一策”梳理项目经营、运营逻辑，遵循“以销定产、以交定产”原则，精细化管控，合理规划工程支出。
- (3) 成立专项工作小组，确保项目如期按质量交付。

5、加强投后管理，促进资产保值增值。

(1) 对于持有物业全面梳理，加强运营管理，提升资产价值。

(2) 对于辘重项目积极寻求买家，推动资产处置，盘活沉淀资产。

(3) 对于优质项目积极接洽外部资源，寻求合作伙伴及战略投资方，合作共赢，在提升资产价值的同时，有效补充流动性。

6、发挥我司多年积累的专业管理优势与能力，积极拓展代建、梦享家、建筑板块上下游一体化等轻资产业务，实现专业管理输出，探索新的业务和利润增长点。

通过以上措施，公司管理层认为以持续经营为基础编制本财务报表是合理的。公司董事会对公司的持续经营能力在充分详尽的评估下，按照营运重点工作计划有序推进，2022 年上半年通过战略调整 and 经营举措，已经使公司在当下经济下滑、房地产市场持续低迷的情况下有所改善，在行业内所有出险企业中做出积极良好的改善。

七、破产重整相关事项

适用 不适用

公司报告期末未发生破产重整相关事项。

八、诉讼事项

重大诉讼仲裁事项

√ 适用 □ 不适用

截至本公告披露日，除已披露过的诉讼、仲裁案件外，公司及公司控股子公司连续十二个月内累计收到相关法院执行文书涉及正在执行的案件金额合计为 16.02 亿元，其中单项涉案金额超过 1000 万元的案件金额合计为 15.59 亿元。公司及控股子公司另有涉案合计金额约 133.23 亿元未决事项正与金融机构或其他合作方进行谈判，公司将积极协商、同时聘请专业团队进行沟通，力争一揽子解决相关事项，与金融机构及合作方达成一致。公司会根据实际进展情况及时履行披露义务。

截至报告期末，除已披露过的诉讼、仲裁案件外，公司新增被执行案件列示如下：

诉讼(仲裁)基本情况	涉案金额(万元)	是否形成预计负债	诉讼(仲裁)进展	诉讼(仲裁)审理结果及影响	诉讼(仲裁)判决执行情况	披露日期	披露索引
**资产管理股份有限公司广东省分公司起诉广州利碧辉泽房地产开发有限公司、广信江湾新城、阳光城集团股份有限公司	122,502.34	是	执行	执行	1、执行标的合计约 122,502.34 万元； 2、申请人对位于广州市东山区沿江中路 298 号西区（江湾新城）的土地使用权的变价款优先偿付； 3、负担本案执行费。	2022 年 8 月 31 日	刊登于指定媒体的《关于累计诉讼、仲裁情况的公告》
深圳市边境实业有限公司起诉深圳市俊领投资有限公司、阳光城集团有限公司	15,831.45	是	执行	执行	执行通知缴款文书列明缴款金额为 158,314,496 元。	2022 年 8 月 31 日	刊登于指定媒体的《关于累计诉讼、仲裁情况的公告》
****信托有限公司起诉阳光城集团股份有限公司、南宁阳正煦房地产开发有限公司	13,726	是	执行	执行	1、被执行人阳光城集团股份有限公司就已被冻结的账户资金 3786 万元向申请执行人偿还（具体金额以账户内全部资金实际被划付为准）； 2、被执行人南宁阳正煦房地产开发有限公司就已被冻结的账户资金 9940 万元向申请执行人偿还（具体金额以账户内全部资金实际被划付为准）； 3、负担本案执行费用。	2022 年 8 月 31 日	刊登于指定媒体的《关于累计诉讼、仲裁情况的公告》
****股份有限公司武汉经济技术开发区支行起诉阳光城集团股份有限公司、阳光城集团福建有限公司、武汉中大十里房地产开发有限公司	3,852.89	是	执行	执行	执行通知缴款文书列明缴款金额为 38,528,856 元。		
未达到重大诉讼披露标准的其他诉讼	4,717.26	是	执行	执行		2022 年 8 月 31 日	刊登于指定媒体的《关于累计诉讼、仲裁情况的公告》

其他诉讼事项

适用 不适用

详见本报告“第十节财务报告 十二、承诺及或有事项”。

九、处罚及整改情况

适用 不适用

公司报告期不存在重大处罚及整改情况。

十、公司及其控股股东、实际控制人的诚信状况

适用 不适用

受宏观经济环境、行业环境、信用环境叠加多轮疫情影响，公司和控股股东流动性出现阶段性紧张，导致部分债务未能如期偿还，对公司融资产生较大影响；为化解公司债务风险，加快促进公司有序经营，公司正在积极协调各方商讨多种方式解决当前问题。目前在地方政府和金融监管机构的支持、协调下，公司正在尽快开展综合性的风险化解方案制定工作，同时积极协调推进公司债务展期事宜，为综合化解方案的制定和执行争取必要的时间。

十一、重大关联交易

1、与日常经营相关的关联交易

适用 不适用

公司报告期未发生与日常经营相关的关联交易。

2、资产或股权收购、出售发生的关联交易

适用 不适用

公司报告期未发生资产或股权收购、出售的关联交易。

3、共同对外投资的关联交易

适用 不适用

公司报告期未发生共同对外投资的关联交易。

4、关联债权债务往来

适用 不适用

公司报告期不存在关联债权债务往来。

本项关联方系根据《深圳证券交易所股票上市规则》、《深圳证券交易所主板上市公司规范运作指引》确认的关联方。

5、与存在关联关系的财务公司的往来情况

适用 不适用

公司报告期与存在关联关系的财务公司（商业银行附属机构）之间不存在存款、贷款、授信业务。

6、公司控股的财务公司与关联方的往来情况

适用 不适用

公司报告期不存在控股财务公司的情况。

7、其他重大关联交易

适用 不适用

公司报告期无其他重大关联交易。

十二、重大合同及其履行情况

1、托管、承包、租赁事项情况

(1) 托管情况

适用 不适用

公司报告期不存在托管情况。

(2) 承包情况

适用 不适用

公司报告期不存在承包情况。

(3) 租赁情况

适用 不适用

公司报告期不存在租赁情况。

2、重大担保

适用 不适用

单位：万元

公司及其子公司对外担保情况（不包括对子公司的担保）								
担保对象名称	担保额度相关公告披露日期	担保额度	实际发生日期	实际担保金额	担保类型	担保期	是否履行完毕	是否为关联方担保
荣泰（福州）置业发展有限公司	2019年1月12日	13,336.00	2019年4月30日	0.00	连带责任保证	36个月	是	否
杭州华宇业瑞房地产开发有限公司	2019年7月18日	29,625.00	2019年7月19日	0.00	连带责任保证	36个月	是	否
漳浦臻阳房地产开发有限公司	2019年9月7日	11,900.00	2019年9月24日	1,713.60	连带责任保证	36个月	否	否
江西浩光房地产有限公司	2019年9月23日	21,000.00	2019年12月26日	1,336.02	连带责任保证	24个月	否	否
福州祯泰置业有限公司	2019年12月21日	44,200.00	2019年12月25日	14,300.00	连带责任保证	36个月	否	否
广西阳唐茂房地产有限公司	2019年12月21日	44,200.00	2020年3月13日	35,870.00	连带责任保证	36个月	否	否
宜昌腾顺阳光城房地产开发有限公司	2020年4月29日	40,000.00	2020年4月27日	13,618.00	连带责任保证	36个月	否	否

广州当代腾欣投资有限公司	2020年4月29日	61,740.00	2020年6月11日	61,740.00	连带责任保证	36个月	否	否
广州市汉国恒生房地产开发有限公司	2020年5月23日	49,000.00	2020年5月29日	21,560.00	连带责任保证	48个月	否	否
佛山信财置业有限公司(南庄项目)	2020年6月29日	25,000.00	2020年6月29日	14,981.00	连带责任保证	36个月	否	否
广西唐耀投资有限公司	2020年6月29日	22,083.00	2020年6月24日	4,650.69	连带责任保证	36个月	否	否
苏州骁竣房地产开发有限公司	2020年7月8日	42,500.00	2020年7月27日	27,757.60	连带责任保证	36个月	否	否
重庆远浦房地产开发有限公司	2020年7月22日	28,800.00	2020年7月23日	27,600.00	连带责任保证	36个月	否	否
合肥光煜房地产开发有限公司	2020年9月10日	200,000.00	2020年9月28日	139,300.00	连带责任保证	36个月	否	否
太仓市万鑫房地产开发有限公司	2020年9月10日	39,600.00	2020年8月27日	25,274.70	连带责任保证	36个月	否	否
无锡慧阳房地产开发有限公司	2020年9月23日	90,000.00	2020年10月16日	38,856.00	连带责任保证	36个月	否	否
天津隽泰房地产开发有限公司	2020年9月29日	27,500.00	2020年12月2日	24,212.50	连带责任保证	24个月	否	否
福建登云房地产开发有限公司	2020年10月13日	160,000.00	2020年11月10日	120,000.00	连带责任保证	24个月	否	否
南宁阳正煦光房地产开发有限公司	2020年10月29日	76,700.00	2020年11月4日	53,813.99	连带责任保证	36个月	否	否
无锡福阳房地产开发有限公司	2020年10月29日	150,000.00	2020年10月30日	137,459.00	连带责任保证	36个月	否	否
无锡慧阳房地产开发有限公司	2020年10月29日	30,000.00	2020年11月20日	23,000.00	连带责任保证	24个月	否	否
南平光耀世隆房地产开发有限公司	2020年11月18日	25,200.00	2020年11月27日	3,200.00	连带责任保证	36个月	否	否
杭州南光置业有限公司	2020年12月4日	56,100.00	2020年12月10日	10,200.00	连带责任保证	36个月	否	否
武汉德信之光置业有限公司	2020年12月4日	25,000.00	2020年10月30日	13,750.00	连带责任保证	36个月	否	否
武汉德信之光置业有限公司	2020年12月4日	11,000.00	2020年11月20日	6,000.00	连带责任保证	36个月	否	否
东莞桂芳园房地产开发有限公司	2021年1月16日	59,400.00	2021年3月16日	27,182.76	连带责任保证	36个月	否	否
深圳市汇珠实业有限公司	2021年1月16日	27,000.00	2021年2月10日	0.00	连带责任保证	60个月	是	否
上海光玺建设发展有限公司	2021年2月27日	36,750.00	2021年1月26日	15,553.84	连带责任保证	60个月	否	否
沈阳光勋恒荣房地产开发有限公司	2021年3月27日	13,260.00	2021年4月23日	8,246.70	连带责任保证	36个月	否	否
杭州联毓房地产开发有限公司	2021年3月27日	72,030.00	2021年3月26日	62,878.76	连带责任保证	36个月	否	否
德化恒光隆恩房地产开发经营有限公司	2021年3月27日	28,800.00	2021年4月1日	14,313.60	连带责任保证	36个月	否	否
太仓鸿渐祥房地产开发有限公司	2021年4月27日	50,000.00	2021年5月14日	49,900.00	连带责任保证	36个月	否	否
长沙弘澈房地产开发有限公司	2021年5月8日	11,270.00	2021年5月14日	4,410.00	连带责任保证	36个月	否	否
沈阳光新恒荣房地产开发有限公司	2021年5月8日	18,500.00	2021年5月21日	18,500.00	连带责任保证	36个月	否	否
上海翀昱贸易有限公司	2021年5月13日	210,000.00	2021年12月22日	0.00	连带责任保证	24个月	是	否
简阳合煦房地产开发有限公司	2021年5月13日	9,900.00	2021年5月21日	561.00	连带责任保证	24个月	否	否

宁波豪光置业有限公司	2021年5月13日	57,400.00	2021年4月30日	37,235.80	连带责任保证	36个月	否	否
漳州金昇顺房地产开发有限公司	2021年6月15日	35,000.00	2021年6月18日	6,375.00	连带责任保证	36个月	否	否
邛崃熙鸣光房地产开发有限公司	2021年6月15日	14,000.00	2021年7月21日	14,000.00	连带责任保证	36个月	否	否
漳州龙文唐光房地产开发有限公司	2021年8月19日	70,000.00	2021年8月24日	39,500.00	连带责任保证	24个月	否	否
天津兴睿房地产开发有限公司	2021年8月21日	20,800.00	2021年9月17日	0.00	连带责任保证	12个月	是	否
西安阳光煜祯实业有限公司	2021年8月21日	80,000.00	2021年8月20日	73,200.00	连带责任保证	36个月	否	否
深圳市俊领投资发展有限公司	2021年9月7日	148,500.00	2021年5月25日	74,233.81	连带责任保证	60个月	否	否
湖州融扬房地产开发有限公司	2021年9月18日	16,800.00	2021年10月13日	0.00	连带责任保证	36个月	是	否
南宁恭荔实业有限公司	2021年9月18日	48,600.00	2021年9月30日	32,994.00	连带责任保证	36个月	否	否
太仓市万鑫房地产开发有限公司	2021年9月29日	6,600.00	2021年9月30日	0.00	连带责任保证	6个月	是	否
漳州金光嘉旭房地产开发有限公司	2021年10月23日	11,200.00	2021年10月29日	3,504.00	连带责任保证	36个月	否	否
湖州融扬房地产开发有限公司	2022年1月11日	16,800.00	2022年1月20日	14,055.20	连带责任保证	31个月	否	否
长沙和顺阳光置业有限公司	2022年4月30日	210,000.00	2022年4月30日	203,700.00	连带责任保证	24个月	否	否
报告期内审批的对外担保额度合计(A1)			226,800.00	报告期内对外担保实际发生额合计(A2)				217,755.20
报告期末已审批的对外担保额度合计(A3)			2,597,094.00	报告期末实际对外担保余额合计(A4)				1,520,537.57

公司对子公司的担保情况

担保对象名称	担保额度相关公告披露日期	担保额度	实际发生日期	实际担保金额(0630)	担保类型	担保期	是否履行完毕	是否为关联方担保
福建华鑫通国际旅游业有限公司	2016年3月31日	60,000.00	2016年6月16日	25,637.97	连带责任保证	96个月	否	否
阳光城集团股份有限公司	2017年1月26日	628,000.00	2017年3月10日	65,000.00	连带责任保证	60个月	否	否
福建阳光房地产开发有限公司	2017年5月9日	20,000.00	2017年5月27日	9,433.00	连带责任保证	120个月	否	否
北京臻德房地产开发有限公司	2017年6月14日	386,900.00	2017年6月9日	0.00	连带责任保证	60个月	是	否
苏州新万益投资有限公司	2017年11月21日	250,000.00	2017年11月24日	31,984.00	连带责任保证	60个月	否	否
阳光城嘉世国际有限公司	2018年6月2日	960,000.00	2019年4月3日	472,834.04	连带责任保证	60个月	否	否
沧州光瑞房地产开发有限公司	2018年11月15日	39,000.00	2018年11月20日	6,314.00	连带责任保证	36个月	否	否
广西金川阳光城实业有限公司	2019年6月1日	25,000.00	2019年6月14日	0.00	连带责任保证	12个月	是	否
上海宇特顺房地产开发有限公司	2019年6月6日	122,100.00	2019年6月21日	76,625.72	连带责任保证	180个月	否	否
广州市百耀欣光房地产有限公司	2019年7月16日	66,300.00	2019年8月1日	18,227.01	连带责任保证	36个月	否	否
北海钰城房地产开发有限公司	2019年7月20日	122,000.00	2019年7月31日	40,440.00	连带责任保证	24个月	否	否

上海桑祥企业管理有限公司	2019年7月31日	310,000.00	2019年8月2日	276,500.00	连带责任保证	60个月	否	否
沧州光瑞房地产开发有限公司	2019年8月28日	14,000.00	2019年8月30日	2,000.00	连带责任保证	31个月	否	否
重庆渝能产业(集团)有限公司	2019年9月6日	140,000.00	2019年9月27日	0.00	连带责任保证	36个月	是	否
天安智谷(上海)建设发展有限公司	2019年9月7日	55,000.00	2019年12月27日	35,500.00	连带责任保证	96个月	否	否
长沙中泛置业有限公司	2019年9月20日	170,000.00	2019年9月29日	45,084.00	连带责任保证	36个月	否	否
广州市泽瑞鸿光房地产有限公司	2020年9月23日	92,000.00	2020年9月29日	0.00	连带责任保证	26个月	是	否
沈阳光盛恒荣房地产开发有限公司	2019年10月10日	80,000.00	2019年10月29日	13,612.50	连带责任保证	36个月	否	否
苏州鸿光房地产开发有限公司	2019年11月14日	200,000.00	2019年11月20日	85,000.00	连带责任保证	30个月	否	否
阳光城嘉世国际有限公司	2019年12月31日	559,700.00	2020年1月15日	419,051.42	连带责任保证	36个月	否	否
湖南中正房地产开发有限公司	2020年1月4日	50,000.00	2020年1月9日	13,800.00	连带责任保证	36个月	否	否
重庆上善置地有限公司	2020年1月7日	70,000.00	2020年1月17日	15,000.00	连带责任保证	36个月	否	否
沈阳光煜恒荣房地产开发有限公司	2020年1月23日	27,000.00	2020年2月17日	17,000.00	连带责任保证	36个月	否	否
茂名市鸿光房地产开发有限公司	2020年3月10日	40,000.00	2020年3月20日	14,549.96	连带责任保证	36个月	否	否
新疆中安光耀房地产开发有限公司	2020年3月19日	50,000.00	2020年4月30日	31,620.00	连带责任保证	36个月	否	否
武汉中大十里房地产开发有限公司	2020年3月19日	28,000.00	2020年3月19日	3,800.00	连带责任保证	36个月	否	否
云南继光房地产开发有限公司	2020年3月19日	55,000.00	2020年3月27日	2,000.00	连带责任保证	36个月	否	否
长沙中泛置业有限公司	2020年3月26日	190,000.00	2020年4月14日	81,800.00	连带责任保证	24个月	否	否
七星关鸿基房地产开发有限公司	2020年4月9日	20,000.00	2020年4月30日	1,059.86	连带责任保证	24个月	否	否
长沙中泛置业有限公司	2020年4月18日	250,000.00	2020年4月30日	61,860.00	连带责任保证	36个月	否	否
阳光城嘉世国际有限公司	2020年4月18日	476,000.00	2020年11月17日	428,233.52	连带责任保证	60个月	否	否
南宁阳正昇光房地产开发有限公司	2020年4月29日	80,000.00	2020年6月24日	78,500.00	连带责任保证	60个月	否	否
新鸿天装饰工程有限公司	2020年5月16日	15,000.00	2020年6月12日	3,000.00	连带责任保证	36个月	否	否
肇庆市昊阳房地产开发有限公司	2020年5月16日	140,000.00	2020年5月28日	84,267.23	连带责任保证	36个月	否	否
湖南湘江宾腾房地产开发有限公司	2020年5月21日	35,000.00	2020年5月22日	0.00	连带责任保证	24个月	是	否
昆明通盈房地产开发有限公司	2020年5月21日	280,000.00	2020年5月19日	227,000.00	连带责任保证	36个月	否	否
柳州市桂鼎房地产开发有限责任公司	2020年5月28日	40,000.00	2020年5月29日	24,000.00	连带责任保证	24个月	否	否
肇庆市昊阳房地产开发有限公司	2020年6月4日	80,000.00	2020年6月12日	67,940.00	连带责任保证	24个月	否	否
济南龙宏房地产开发有限公司	2020年6月18日	91,000.00	2020年6月30日	0.00	连带责任保证	24个月	是	否
江西和阳房地产有限公司	2020年6月23日	15,000.00	2020年6月24日	11,433.62	连带责任保证	144个月	否	否

佛山信财置业开发有限公司	2020年6月29日	25,000.00	2020年6月29日	0.00	连带责任保证	36个月	是	否
襄阳钧鹏阳光城房地产开发有限公司	2020年6月29日	70,000.00	2020年6月30日	23,100.00	连带责任保证	36个月	否	否
陕西富安泰置业有限公司	2020年6月30日	190,000.00	2020年6月30日	175,700.00	连带责任保证	36个月	否	否
陕西盛得辉置业有限公司	2020年6月30日	60,000.00	2020年6月29日	58,900.00	连带责任保证	36个月	否	否
贵州君悦阳光置业有限公司	2020年7月21日	35,000.00	2020年9月29日	0.00	连带责任保证	36个月	是	否
佛山信财置业开发有限公司	2020年7月31日	35,000.00	2020年7月31日	28,000.00	连带责任保证	36个月	否	否
上海臻庚利房地产开发有限公司	2020年8月8日	10,800.00	2020年8月27日	9,710.00	连带责任保证	60个月	否	否
杭州碧光房地产开发有限公司	2020年8月8日	36,500.00	2020年8月21日	36,500.00	连带责任保证	24个月	否	否
重庆上善置地有限公司	2020年8月15日	80,000.00	2020年9月9日	50,000.00	连带责任保证	30个月	否	否
杭州碧光房地产开发有限公司	2020年8月22日	90,000.00	2020年10月22日	31,504.00	连带责任保证	36个月	否	否
汕尾市万德隆投资有限公司	2020年8月27日	100,200.00	2020年9月23日	88,661.63	连带责任保证	36个月	否	否
荆州鼎科阳光城房地产开发有限公司	2020年9月2日	57,000.00	2020年10月30日	26,400.00	连带责任保证	12个月	否	否
蚌埠光睿房地产开发有限公司	2020年9月4日	90,000.00	2020年9月16日	77,920.00	连带责任保证	18个月	否	否
张家口冠科房地产开发有限公司	2020年9月10日	35,700.00	2020年9月17日	0.00	连带责任保证	18个月	是	否
沈阳光兴恒荣房地产开发有限公司	2020年9月16日	14,500.00	2020年11月27日	1,300.00	连带责任保证	18个月	否	否
广州利碧辉泽房地产开发有限公司	2020年9月23日	117,990.00	2020年9月28日	117,990.00	连带责任保证	36个月	否	否
吉安市城光房地产开发有限公司	2020年9月29日	27,000.00	2020年10月12日	4,299.47	连带责任保证	36个月	否	否
长沙市湘坤房地产开发有限公司	2020年10月20日	90,000.00	2020年11月5日	12,387.00	连带责任保证	36个月	否	否
北京臻德兴云置业有限公司	2020年10月24日	200,000.00	2020年10月30日	97,900.00	连带责任保证	60个月	否	否
杭州富阳乘光置业有限公司	2020年10月31日	120,000.00	2020年11月10日	110,750.00	连带责任保证	36个月	否	否
辽宁高校后勤集团房地产开发有限公司	2020年10月31日	100,000.00	2020年11月9日	46,800.00	连带责任保证	36个月	否	否
贵州君悦阳光置业有限公司	2020年11月25日	19,000.00	2020年11月26日	0.00	连带责任保证	18个月	是	否
天津阳光城金科房地产开发有限公司	2020年11月27日	70,000.00	2020年12月10日	58,880.00	连带责任保证	36个月	否	否
大连光盛恒荣房地产开发有限公司	2020年12月4日	12,000.00	2020年12月11日	2,516.09	连带责任保证	36个月	否	否
上海光盛房地产开发有限公司	2020年12月8日	120,000.00	2020年12月17日	0.00	连带责任保证	36个月	是	否
济南龙宏房地产开发有限公司	2020年12月16日	40,000.00	2020年12月29日	4,250.00	连带责任保证	36个月	否	否
温州市光悦房地产开发有限公司	2020年12月16日	174,000.00	2020年12月25日	152,280.00	连带责任保证	36个月	否	否
漳州市富山房地产开发有限公司	2020年12月16日	60,000.00	2020年12月18日	14,864.00	连带责任保证	24个月	否	否
景德镇胜光房地产有限公司	2020年12月19日	40,000.00	2020年12月23日	36,000.00	连带责任保证	24个月	否	否

贵港市润佳置业有限公司	2020年12月19日	106,000.00	2021年1月12日	93,670.00	连带责任保证	24个月	否	否
佛山光瑞房地产开发有限公司	2021年1月28日	60,000.00	2021年2月1日	59,500.00	连带责任保证	36个月	否	否
宁夏臻极光置业有限公司	2021年1月28日	21,800.00	2020年12月31日	14,813.00	连带责任保证	36个月	否	否
宁夏臻极光置业有限公司	2021年1月28日	29,500.00	2020年12月31日	27,528.00	连带责任保证	36个月	否	否
长沙钧光鹏房地产开发有限公司	2021年1月29日	40,000.00	2021年2月5日	13,545.00	连带责任保证	36个月	否	否
中山市东升光旭实业有限公司	2021年2月6日	55,000.00	2021年4月2日	28,959.00	连带责任保证	36个月	否	否
太原新南城房地产开发有限公司	2021年2月27日	30,000.00	2021年3月26日	0.00	连带责任保证	18个月	是	否
昆明通盈房地产开发有限公司	2021年3月6日	140,000.00	2021年3月17日	115,000.00	连带责任保证	18个月	否	否
阳光城集团陕西实业有限公司	2021年3月23日	62,000.00	2021年3月30日	61,873.00	连带责任保证	18个月	否	否
贵港市润佳置业有限公司	2021年3月25日	90,000.00	2021年3月25日	0.00	连带责任保证	24个月	是	否
惠州市嘉霖骏祺投资有限公司	2021年3月30日	41,000.00	2021年3月31日	29,990.00	连带责任保证	36个月	否	否
乌鲁木齐齐光耀荣城房地产开发有限公司	2021年4月13日	50,000.00	2021年4月16日	28,000.00	连带责任保证	24个月	否	否
长沙中泛置业有限公司	2021年4月24日	60,000.00	2021年4月29日	21,530.00	连带责任保证	18个月	否	否
长沙市湘坤房地产开发有限公司	2021年4月30日	70,000.00	2021年5月18日	0.00	连带责任保证	36个月	是	否
云南崇光房地产开发有限公司	2021年5月13日	80,000.00	2021年5月27日	47,997.48	连带责任保证	36个月	否	否
广州市泽瑞鸿光房地产有限公司	2021年5月17日	92,000.00	2021年5月21日	91,790.00	连带责任保证	36个月	否	否
福州海坤房地产开发有限公司	2021年5月19日	110,000.00	2021年5月21日	60,000.00	连带责任保证	36个月	否	否
东莞市晁基实业投资有限公司	2021年5月28日	27,500.00	2021年5月31日	13,700.00	连带责任保证	36个月	否	否
农工商房地产(集团)广西明通置业有限公司	2021年5月28日	53,550.00	2021年6月3日	0.00	连带责任保证	24个月	是	否
长沙市湘坤房地产开发有限公司	2021年5月28日	32,000.00	2021年6月1日	3,478.00	连带责任保证	36个月	否	否
贵州君悦阳光置业有限公司	2021年5月29日	25,000.00	2021年6月25日	10,950.00	连带责任保证	18个月	否	否
南通光卓房地产开发有限公司	2021年6月10日	51,000.00	2021年6月16日	24,276.00	连带责任保证	36个月	否	否
长沙中泛置业有限公司	2021年6月15日	180,000.00	2021年6月18日	45,138.00	连带责任保证	24个月	否	否
西安东晟汇锦置业有限公司	2021年6月26日	64,000.00	2021年7月12日	42,000.00	连带责任保证	60个月	否	否
北京臻德兴云置业有限公司	2021年7月3日	187,500.00	2021年7月20日	165,000.00	连带责任保证	30个月	否	否
南通光之悦房地产开发有限公司	2021年7月6日	80,000.00	2021年7月28日	77,000.00	连带责任保证	34个月	否	否
长沙利康腾光房地产开发有限公司	2021年7月9日	15,000.00	2021年7月13日	8,550.00	连带责任保证	36个月	否	否
长沙利康腾光房地产开发有限公司	2021年7月9日	22,000.00	2021年7月28日	6,000.00	连带责任保证	36个月	否	否

衢州丰光置业有限公司	2021年7月20日	100,000.00	2021年8月20日	75,000.00	连带责任保证	24个月	否	否
苏州新万益投资有限公司	2021年8月11日	63,146.42	2021年8月4日	50,000.00	连带责任保证	24个月	否	否
嘉兴凤启房地产开发有限公司	2021年8月21日	60,000.00	2021年8月27日	44,895.00	连带责任保证	36个月	否	否
阳光城集团广西有限公司	2021年8月25日	4,000.00	2021年8月27日	0.00	连带责任保证	36个月	是	否
南宁伊美奇投资管理有限公司	2021年8月25日	2,400.00	2021年8月27日	0.00	连带责任保证	36个月	是	否
南京光悦房地产开发有限公司	2021年9月16日	85,000.00	2021年9月17日	37,300.00	连带责任保证	36个月	否	否
华济建设工程集团有限公司	2021年9月24日	26,000.00	2021年9月26日	26,000.00	连带责任保证	12个月	否	否
福州海坤房地产开发有限公司	2021年10月16日	52,400.00	2021年3月12日	24,570.00	连带责任保证	24个月	否	否
杭州金臻阳房地产开发有限公司	2021年10月21日	50,000.00	2021年9月14日	50,000.00	连带责任保证	5个月	否	否
长沙中泛置业有限公司	2021年11月11日	161,000.00	2021年11月11日	43,300.00	连带责任保证	24个月	否	否
福建阳光房地产开发有限公司	2021年12月1日	10,080.00	2020年5月15日	10,080.00	连带责任保证	12个月	否	否
北京臻德房地产开发有限公司	2022年3月25日	93,100.00	2022年3月31日	93,092.50	连带责任保证	38个月	否	否
华济建设工程集团有限公司	2022年5月28日	10,000.00	2022年6月7日	10,000.00	连带责任保证	12个月	否	否
重庆渝能产业(集团)有限公司	2022年6月21日	12,400.00	2022年6月30日	10,831.19	连带责任保证	13个月	否	否
报告期内审批对子公司担保额度合计(B1)			115,500.00	报告期内对子公司担保实际发生额合计(B2)				113,923.69
报告期末已审批的对子公司担保额度合计(B3)			11,056,066.42	报告期末对子公司实际担保余额合计(B4)				5,622,076.20
子公司对子公司的担保情况								
担保对象名称	担保额度相关公告披露日期	担保额度	实际发生日期	实际担保金额	担保类型	担保期	是否履行完毕	是否为关联方担保
报告期内审批对子公司担保额度合计(C1)		-		报告期内对子公司担保实际发生额合计(C2)			-	
报告期末已审批的对子公司担保额度合计(C3)		-		报告期末对子公司实际担保余额合计(C4)			-	
公司担保总额(即前三大项的合计)								
报告期内审批担保额度合计(A1+B1+C1)		342,300.00		报告期内担保实际发生额合计(A2+B2+C2)				331,678.89
报告期末已审批的担保额度合计(A3+B3+C3)		13,653,160.42		报告期末实际担保余额合计(A4+B4+C4)				7,142,613.77
实际担保总额(即A4+B4+C4)占公司净资产的比例				491.01%				
其中:								
为股东、实际控制人及其关联方提供担保的余额(D)				0				
直接或间接为资产负债率超过70%的被担保对象提供的债务担保余额(E)				5,333,662.96				
担保总额超过净资产50%部分的金额(F)				6,415,269.09				

上述三项担保金额合计 (D+E+F)	11,748,932.05
对未到期担保, 报告期内已发生担保责任或可能承担连带清偿责任的情况说明 (如有)	无
违反规定程序对外提供担保的说明 (如有)	无

3、委托理财

适用 不适用

公司报告期不存在委托理财。

4、其他重大合同

适用 不适用

公司报告期不存在其他重大合同。

十三、其他重大事项的说明

适用 不适用

公司报告期不存在需要说明的其他重大事项。

十四、公司子公司重大事项

适用 不适用

第七节 股份变动及股东情况

一、股份变动情况

1、股份变动情况

单位：股

	本次变动前		本次变动增减（+，-）					本次变动后	
	数量	比例	发行新股	送股	公积金转股	其他	小计	数量	比例
一、有限售条件股份	88,335,697	2.13%				- 3,177,325	- 3,177,325	85,158,372	2.06%
1、国家持股	0	0.00%				0	0	0	0.00%
2、国有法人持股	0	0.00%				0	0	0	0.00%
3、其他内资持股	88,335,697	2.13%				- 3,177,325	- 3,177,325	85,158,372	2.06%
其中：境内法人持股	12,173,285	0.29%				0	0	12,173,285	0.29%
境内自然人持股	76,162,412	1.84%				- 3,177,325	- 3,177,325	72,985,087	1.76%
4、外资持股	0	0.00%				0	0	0	0.00%
其中：境外法人持股	0	0.00%				0	0	0	0.00%
境外自然人持股	0	0.00%				0	0	0	0.00%
二、无限售条件股份	4,052,047,253	97.87%				3,177,325	3,177,325	4,055,224,578	97.94%
1、人民币普通股	4,052,047,253	97.87%				3,177,325	3,177,325	4,055,224,578	97.94%
2、境内上市的外资股	0	0.00%				0	0	0	0.00%
3、境外上市的外资股	0	0.00%				0	0	0	0.00%
4、其他	0	0.00%				0	0	0	0.00%
三、股份总数	4,140,382,950	100.00%				0	0	4,140,382,950	100.00%

股份变动的原因

适用 不适用

- 1、报告期内，公司董事及高管股权激励行权股份，按照相关法律、法规等规定进行解锁和锁定，故公司有限售条件股份、无限售条件股份发生了变动；
- 2、上述股份变动情况根据中国证券登记结算有限责任公司深圳分公司的查询结果填写。

股份变动的批准情况

适用 不适用

股份变动的过户情况

适用 不适用

股份回购的实施进展情况

适用 不适用

采用集中竞价方式减持回购股份的实施进展情况

适用 不适用

股份变动对最近一年和最近一期基本每股收益和稀释每股收益、归属于公司普通股股东的每股净资产等财务指标的影响

适用 不适用

公司认为必要或证券监管机构要求披露的其他内容

适用 不适用

2、限售股份变动情况

适用 不适用

单位：股

股东名称	期初限售股数	本期解除限售股数	本期增加限售股数	期末限售股数	限售原因	解除限售日期
林腾蛟	2,700,000	0	0	2,700,000	高管锁定股	离任且任期届满六个月后解除限售
何媚	24,005,912	0	0	24,005,912	高管锁定股	离任且任期届满六个月后解除限售
林贻辉	14,343,750	0	0	14,343,750	高管锁定股	离任且任期届满六个月后解除限售
廖剑锋	17,115,000	0	0	17,115,000	高管锁定股	离任且任期届满六个月后解除限售
吴洁	1,049,625	0	0	1,049,625	高管锁定股	离任且任期届满六个月后解除限售
朱荣斌	15,163,950	3,409,550	0	11,754,400	高管锁定股	离任且任期届满六个月后解除限售
阚乃桂	696,675	0	232,225	928,900	高管锁定股	离任且任期届满六个月后解除限售
陈霓	900,000	0	0	900,000	高管锁定股	离任且任期届满六个月后解除限售
徐愨婧	187,500	0	0	187,500	高管锁定股	离任且任期届满六个月后解除限售
石狮市鸿发电 脑绣花有限公 司	2,042,880	0	0	2,042,880	因股权分置改 革形成的限售 股。	向阳光集团偿还代垫的支付对价后 股。
石狮市新湖丰 泰贸易有限公 司	10,130,405	0	0	10,130,405	因股权分置改 革形成的限售 股。	向阳光集团偿还代垫的支付对价后 股。
合计	88,335,697	3,409,550	232,225	85,158,372		--

二、证券发行与上市情况

适用 不适用

三、公司股东数量及持股情况

单位：股

报告期末普通股股东总数	152,826	报告期末表决权恢复的优先股股东总数（如有）	0					
持股 5%以上的股东或前 10 名股东持股情况								
股东名称	股东性质	持股比例	报告期末持 股数量	报告期内增 减变动情况	持有有限售 条件的股份 数量	持有无限售 条件的股份 数量	质押、标记或冻结情况	
							股份状态	数量

福建阳光集团有限公司	境内非国有法人	15.97%	661,336,264	-13,958,100	0	661,336,264	质押	593,646,550
							冻结	611,703,714
东方信隆资产管理有限公司	境内非国有法人	13.95%	577,393,047	-53,547,900	0	577,393,047	质押	526,665,630
							冻结	255,322,080
福建康田实业集团有限公司	境内非国有法人	7.45%	308,581,310	-81,313,813	0	308,581,310	质押	307,978,570
							冻结	219,340,000
沧州泰禾建材有限公司	境内非国有法人	7.41%	306,727,826	0	0	306,727,826	质押	306,727,826
香港中央结算有限公司	境外法人	1.24%	51,456,335	19,878,595	0	51,456,335		0
陈世辉	境内自然人	1.21%	49,990,400	49,990,400	0	49,990,400		0
宁波臻翼泽投资有限公司	境内非国有法人	0.88%	36,607,913	36,607,913	0	36,607,913		0
中国工商银行股份有限公司—南方中证全指房地产交易型开放式指数证券投资基金	其他	0.63%	25,900,800	18,558,800	0	25,900,800		0
何媚	境内自然人	0.61%	25,389,133	-6,618,750	24,005,912	1,383,221		0
泰康人寿保险有限责任公司—分红—团体分红—019L-FH001 深	其他	0.59%	24,321,000	-140,853,779	0	24,321,000		0
战略投资者或一般法人因配售新股成为前 10 名股东的情况（如有）	无。							
上述股东关联关系或一致行动的说明	前 10 名股东中，东方信隆系阳光集团的全资子公司，阳光集团与康田实业之间系一致行动人关系；除此之外，公司未知其他股东之间是否存在关联关系，也未知是否属于一致行动人。							
注：沧州泰禾建材有限公司所持 194,034,314 股股份因财产保全于 2022 年 8 月 2 日被河北省黄骅市人民法院司法冻结。								
前 10 名无限售条件股东持股情况								
股东名称	报告期末持有无限售条件股份数量	股份种类						
		股份种类	数量					
福建阳光集团有限公司	661,336,264	人民币普通股	661,336,264					
东方信隆资产管理有限公司	577,393,047	人民币普通股	577,393,047					
福建康田实业集团有限公司	308,581,310	人民币普通股	308,581,310					
沧州泰禾建材有限公司	306,727,826	人民币普通股	306,727,826					
香港中央结算有限公司	51,456,335	人民币普通股	51,456,335					
陈世辉	49,990,400	人民币普通股	49,990,400					
宁波臻翼泽投资有限公司	36,607,913	人民币普通股	36,607,913					
中国工商银行股份有限公司—南方中证全指房地产交易型开放式指数证券投资基金	25,900,800	人民币普通股	25,900,800					
泰康人寿保险有限责任公司—分红—团体分红—019L-FH001 深中国证券金融股份有限公司	24,321,000	人民币普通股	24,321,000					
郑会谦	16,150,100	人民币普通股	16,150,100					
前 10 名无限售流通股股东之间，	前 10 名股东中，东方信隆系阳光集团的全资子公司，阳光集团与康田实业之间系一致行动							

以及前 10 名无限售流通股股东和前 10 名股东之间关联关系或一致行动的说明	人关系。除此之外，公司未知其他股东之间是否存在关联关系，也未知是否属于一致行动人。
前 10 名普通股股东参与融资融券业务情况说明（如有）	公司股东福建阳光集团有限公司通过中信证券股份有限公司客户信用交易担保证券账户持股 50,632,550 股，普通账户持股 610,703,714 股，实际合计持有 661,336,264 股；公司股东陈世辉通过信用证券账户持股 12,300,000 股，普通账户持股 37,690,400 股，实际合计持有 49,990,400 股。

公司前 10 名普通股股东、前 10 名无限售条件普通股股东在报告期内是否进行约定购回交易

是 否

公司前 10 名普通股股东、前 10 名无限售条件普通股股东在报告期内未进行约定购回交易。

四、董事、监事和高级管理人员持股变动

适用 不适用

姓名	职务	任职状态	期初持股数（股）	本期增持股份数量（股）	本期减持股数量（股）	期末持股数（股）	期初被授予的限制性股票数量（股）	本期被授予的限制性股票数量（股）	期末被授予的限制性股票数量（股）
林腾蛟	董事局主席	现任	3,600,000	0	0	3,600,000			
何媚	董事	现任	32,007,883	0	6,618,750	25,389,133			
林贻辉	董事	现任	19,125,000	0	4,781,250	14,343,750			
廖剑锋	董事	现任	22,820,000	0	5,705,000	17,115,000			
吴建斌	董事、执行副总裁	现任	0	0	0	0			
何宏	董事	现任	0	0	0	0			
林晓虎	董事	现任	0	0	0	0			
陆肖马	独立董事	现任	0	0	0	0			
刘敬东	独立董事	现任	0	0	0	0			
郭永清	独立董事	现任	0	0	0	0			
夏大慰	独立董事	现任	0	0	0	0			
吴洁	监事长	现任	1,399,500	0	0	1,399,500			
张敏	监事	现任	0	0	0	0			
于蒙	监事	现任	0	0	0	0			
徐国宏	执行总裁	现任	0	0	0	0			
陈霓	执行副总裁	现任	1,200,000	0	0	1,200,000			
李晓冬	执行副总裁	现任	0	0	0	0			
江河	执行副总裁	现任	0	0	0	0			
徐懋婧	董事会秘书	现任	250,000	0	0	250,000			
朱荣斌	执行董事长、总裁	离任	15,672,500	0	3,918,100	11,754,400			
仲长昊	董事	离任	0	0	0	0			
阚乃桂	执行副总	离任	928,900	0	0	928,900			

	裁								
合计	--	--	97,003,783	0	21,023,100	75,980,683			
注：1、董事廖剑锋、独立董事陆肖马、独立董事刘敬东、独立董事郭永清、独立董事夏大慰、监事张敏、监事于蒙、董事会秘书徐悠婧已于 2022 年 8 月 23 日因换届离任，详细换届情况请参考《第十届董事局第三十八次会议决议公告》（2022-093）、《第九届监事会第二十次会议决议公告》（2022-094）、《2022 年第五次临时股东大会决议的公告》（2022-102）及《第十一届董事局第一次会议决议公告》（2022-104）。									

五、控股股东或实际控制人变更情况

控股股东报告期内变更

适用 不适用

公司报告期控股股东未发生变更。

实际控制人报告期内变更

适用 不适用

公司报告期实际控制人未发生变更。

第八节 优先股相关情况

适用 不适用

报告期公司不存在优先股。

第九节 债券相关情况

适用 不适用

一、企业债券

适用 不适用

报告期公司不存在企业债券。

二、公司债券

适用 不适用

1、公司债券基本信息

债券名称	债券简称	债券代码	发行日	起息日	到期日	债券余额	利率	还本付息方式	交易所
阳光城集团股份有限公司2020年面向合格投资者公开发行公司债券(第一期)(品种一)	20 阳城01	149103.SZ	2020年04月22日	2020年04月24日	2024年04月24日	1,200,000.00	6.95%	采用单利按年计息,不计复利。每年付息一次,到期一次还本,最后一期利息随本金的兑付一起支付。如果投资者在存续期第2年末行使回售选择权,则回售部分在第2年末本金随该年利息一起支付,未回售部分到期一次还本。	深交所
阳光城集团股份有限公司2020年面向合格投资者公开发行公司债券(第一期)(品种二)	20 阳城02	149104.SZ	2020年04月22日	2020年04月24日	2022年05月25日	800,000.00	7.30%	采用单利按年计息,不计复利。每年付息一次,到期一次还本,最后一期利息随本金的兑付一起支付。如果投资者在存续期第3年末行使回售选择权,则回售部分在第3年末本金随该年利息一起支付,未回售部分到期一次还本。 本期债券已加速到期,本金及相应利息在2022年5月25日立即到期应付。	深交所
阳光城集团股份有限公司2020年面向合格投资者公开发行公司债券(第二期)	20 阳城03	149208.SZ	2020年08月20日	2020年08月24日	2022年05月25日	1,000,000.00	7.00%	采用单利按年计息,不计复利。每年付息一次,到期一次还本,最后一期利息随本金的兑付一起支付。如果投资者在存续期第2年末行使回售选择权,则回售部分在第2年末本金随该年利息一起支付,未回售部分到期一次还本。 本期债券已加速到期,本金及相应利息在2022年5月25日立即到期应付。	深交所
阳光城集团股份有限公司2020年面向专业投资者公开发行住房租	20 阳城04	149256.SZ	2020年10月12日	2020年10月14日	2025年10月14日	800,000.00	6.67%	采用单利按年计息,不计复利。每年付息一次,到期一次还本,最后一期利息随本金的兑付一起支付。如果投资者在存续期第2年末和第4年末行	深交所

债专项公司债券									使回售选择权，则回售部分在第 2 年末和第 4 年末本金随该年利息一起支付，未回售部分到期一次还本。	
阳光城集团股份有限公司 2021 年面向合格投资者公开发行公司债券(第一期)	21 阳城 01	149363.SZ	2021 年 01 月 20 日	2021 年 01 月 22 日	2026 年 01 月 22 日	1,000,000,000.00	6.90%		采用单利按年计息，不计复利。每年付息一次，到期一次还本，最后一期利息随本金的兑付一起支付。如果投资者在存续期第 2 年末和第 4 年末行使回售选择权，则回售部分在第 2 年末和第 4 年末本金随该年利息一起支付，未回售部分到期一次还本。	深交所
阳光城集团股份有限公司 2021 年面向合格投资者公开发行公司债券(第二期)	21 阳城 02	149545.SZ	2021 年 07 月 08 日	2021 年 07 月 12 日	2022 年 05 月 25 日	1,000,000,000.00	7.30%		采用单利按年计息，不计复利。每年付息一次，到期一次还本，最后一期利息随本金的兑付一起支付。如果投资者在存续期第 2 年末行使回售选择权，则回售部分在第 2 年末本金随该年利息一起支付，未回售部分到期一次还本。本期债券已加速到期，本金及相应利息在 2022 年 5 月 25 日立即到期应付。	深交所
阳光城集团股份有限公司 2018 年非公开发行公司债券(第二期)	18 阳光 04	114405.SZ	2018 年 11 月 19 日	2018 年 11 月 19 日	2022 年 11 月 19 日	628,850,090.00	5.80%		采用单利按年计息，不计复利。每年付息一次，到期一次还本，最后一期利息随本金的兑付一起支付。如果投资者在存续期第 2 年末行使回售选择权，则回售部分在第 2 年末本金随该年利息一起支付，未回售部分到期一次还本。	深交所
投资者适当性安排(如有)	20 阳城 01、20 阳城 02、20 阳城 03、20 阳城 04、21 阳城 01、21 阳城 02 仅限符合《深圳证券交易所债券市场投资者适当性管理办法》等规定的专业投资者中的机构投资者买入，持有债券的其他投资者可以选择卖出或者继续持有。									
适用的交易机制	协议大宗交易方式									
是否存在终止上市交易的风险(如有)和应对措施	18 阳光 04 已于 2021 年 11 月偿还部分本金并摘牌；20 阳城 01 及 20 阳城 02 于 2022 年 4 月 25 日开市起停牌；20 阳城 03 及 21 阳城 02 于 2022 年 5 月 23 日开市起停牌。									

逾期未偿还债券

适用 不适用

债券名称	未偿还余额(万元)	未按期偿还的原因	处置进展
阳光城集团股份有限公司 2020 年面向合格投资者公开发行公司债券(第一期)(品种一)	112,707.30	公司出现短期流动性紧张，未能按期兑付 2022 年度回售本金以及 2021 年 4 月 24 日至 2022 年 4 月 23 日期间的利息	公司正在积极化解中
阳光城集团股份有限公司 2020 年面向合格投资者公开发行公司债券(第一期)(品种二)	86,353.00	公司出现短期流动性紧张，未能按期兑付 2021 年 4 月 24 日至 2022 年 4 月 23 日期间的利息及于 2022 年 5 月 25 日加速到期的本金及利息。	公司正在积极化解中
阳光城集团股份有限公司 2020 年面向合格投资者公开发行公司债券(第二期)	105,273.97	公司出现短期流动性紧张，未能按期兑付于 2022 年 5 月 25 日加速到期的本金及利息。	公司正在积极化解中
阳光城集团股份有限公司 2021 年	106,340.00	公司出现短期流动性紧张，	公司正在积极化解中

面向合格投资者公开发行公司债券(第二期)	未能按期兑付于 2022 年 5 月 25 日加速到期的本金及利息。
----------------------	------------------------------------

2、发行人或投资者选择权条款、投资者保护条款的触发和执行情况

适用 不适用

1) 公司债券票面利率调整及回售情况

公司已于2022年3月21日至3月23日发布关于“20阳城01”票面利率调整及投资者回售实施办法三次提示性公告，选择不调整票面利率。20阳城01回售申报数量为10,436,730张、回售金额为104,367.30万元（不含利息）。因公司流动性出现阶段性紧张，未能按期完成本期债券回售本金及利息的兑付。

2) 投资者保护条款的触发和执行情况

“20阳城01”、“20阳城02”、“20阳城03”、“20阳城04”、“21阳城02”2022年第一次债券持有人会议暨“21阳城01”2022年第二次债券持有人会议于2022年4月11日召开。

会议审议了《关于要求发行人出具书面承诺，对“20阳城01”、“20阳城02”、“20阳城03”、“20阳城04”、“21阳城01”及“21阳城02”不逃废债、制定合理偿债计划并严格落实的议案》及《关于要求发行人对“20阳城01”、“20阳城02”、“20阳城03”、“20阳城04”、“21阳城01”及“21阳城02”增加增信措施的议案》，“20阳城01”、“20阳城02”、“20阳城03”、“21阳城01”及“21阳城02”等5期债券的上述议案经债券持有人会议审议通过，“20阳城04”的上述议案未能审议通过。公司承诺对“20阳城01”、“20阳城02”、“20阳城03”、“20阳城04”、“21阳城01”及“21阳城02”不逃废债，在出现预计不能按期偿付债券本息或者到期未能按期偿付债券本息时，将履行其他偿债保障措施。公司将基于综合风险化解方案统一考虑增信安排。

此外，会议审议了《关于变更“20阳城01”、“20阳城02”、“20阳城03”、“20阳城04”、“21阳城01”、“21阳城02”〈募集说明书〉及〈受托管理协议〉违约责任的议案》，“21阳城01”的该议案经本次债券持有人会议审议通过，“20阳城01”、“20阳城02”、“20阳城03”、“20阳城04”及“21阳城02”的该议案未能审议通过。由于“20阳城01”、“20阳城02”、“20阳城03”、“20阳城04”及“21阳城02”的该议案未能审议通过，“20阳城01”、“20阳城02”、“20阳城03”、“20阳城04”及“21阳城02”已触发募集说明书约定的违约事件，公司将与受托管理人按照相关规定召开持有人会议。

“20阳城01”、“20阳城02”、“20阳城03”、“20阳城04”、“21阳城02”2022年第二次债券持有人会议于2022年5月25日召开。

会议分别审议了《关于宣布“20阳城01”未回售本金及利息加速清偿的议案》、《关于宣布“20阳城02”加速清偿的议案》、《关于宣布“20阳城03”加速清偿的议案》、《关于宣布“20阳城04”加速清偿的议案》、《关于宣布“21阳城02”加速清偿的议案》等议案，其中《关于宣布“20阳城02”加速清偿的议案》、《关于宣布“20阳城03”加速清偿的议案》及《关于宣布“21阳城02”加速清偿的议案》获得通过，“20阳城02”、“20阳城03”及“21阳城02”的本金和相应利息应在2022年5月25日立即到期应付。因受宏观经济环境、行业环境、融资环境叠加影响，公司流动性出现阶段性紧张，公司未能足额按期偿付“20阳城02”、“20阳城03”及“21阳城02”的本金和相应利息。

此外，会议分别审议了《关于授权“20阳城01”债券受托管理人代表持有人对发行人提起相关司法程序的议案》、《关于授权“20阳城03”债券受托管理人代表持有人对发行人提起相关司法程序的议案》等议案，其中《关于授权“20阳城01”债券受托管理人代表持有人对发行人提起相关司法程序的议案》获得通过，公司将持续关注该等事项的进展情况，按照相关法律法规的规定及时履行信息披露义务。同时为化解公司债务风险，公司正全力协调各方积极筹措资金，商讨多种方式解决相关问题。

3、报告期内信用评级结果调整情况

适用 不适用

- 2022年1月21日，大公国际资信评估有限公司将阳光城主体信用等级调整为 AA+，评级展望为负面，“21 阳光城 MTN001”、“21 阳城 01”、“21 阳城 02”、“20阳城 01”、“20 阳城 02”、“20 阳城 03”、“20 阳城 04”、“20 阳光城MTN001”、“20 阳光城 MTN002”和“20 阳光城 MTN003”信用等级调整为 AA+。
- 2022年1月24日，中诚信国际信用评级有限责任公司将阳光城集团股份有限公司的主体信用等级由AA+调降至AA，将“17 阳光城MTN001”、“17 阳光城MTN004”的债项信用等级由AA+调降至AA，并将上述主体及债项信用等级继续列入可能降级的观察名单。
- 2022年1月26日，东方金诚国际信用评估有限公司将阳光城主体信用等级由AA+下调至AA，评级展望为负面，同时将“20阳城01”、“20阳城02”、“20阳城03”和“21阳城01”信用等级由AA+下调至AA。
- 2022年1月30日，中诚信国际信用评级有限责任公司将阳光城集团股份有限公司的主体信用等级由AA调降至BBB，将“17阳光城MTN001”、“17阳光城MTN004”的债项信用等级由AA调降至BBB，并将上述主体及债项信用等级继续列入可能降级的观察名单。

- 5) 2022年2月6日, 东方金诚国际信用评估有限公司将阳光城主体信用等级由AA下调至BBB, 评级展望为负面, 同时将“20阳城01”、“20阳城02”、“20阳城03”和“21阳城01”信用等级由AA下调至BBB。
- 6) 2022年2月7日, 大公国际资信评估有限公司将阳光城主体信用等级调整为BBB, 评级展望维持负面, “21阳光城MTN001”、“21阳城01”、“21阳城02”、“20阳城01”、“20阳城02”、“20阳城03”、“20阳城04”、“20阳光城MTN001”、“20阳光城MTN002”和“20阳光城MTN003”信用等级调整为BBB。
- 7) 2022年2月18日, 中诚信国际信用评级有限责任公司将阳光城集团股份有限公司的主体信用等级由BBB调降至BB, 将“17阳光城MTN001”、“17阳光城MTN004”的债项信用等级由BBB调降至BB, 并将上述主体及债项信用等级继续列入可能降级的观察名单。
- 8) 2022年2月20日, 东方金诚国际信用评估有限公司将阳光城主体信用等级由BBB下调至BB, 评级展望为负面, 同时将“20阳城01”、“20阳城02”、“20阳城03”和“21阳城01”信用等级由BBB下调至BB。
- 9) 2022年2月24日, 大公国际资信评估有限公司将阳光城主体信用等级调整为BB, 评级展望维持负面, “21阳光城MTN001”、“21阳城01”、“21阳城02”、“20阳城01”、“20阳城02”、“20阳城03”、“20阳城04”、“20阳光城MTN001”、“20阳光城MTN002”和“20阳光城MTN003”信用等级调整为BB。
- 10) 2022年6月28日, 东方金诚国际信用评估有限公司终止对阳光城主体及“20阳城01”、“20阳城02”、“20阳城03”、“21阳城01”债项的评级。
- 11) 2022年6月29日, 大公国际资信评估有限公司终止对阳光城主体及“21阳光城MTN001”、“21阳城01”、“21阳城02”、“20阳城01”、“20阳城02”、“20阳城03”、“20阳城04”、“20阳光城MTN001”、“20阳光城MTN002”和“20阳光城MTN003”的信用评级。
- 12) 2022年6月29日, 中诚信国际信用评级有限责任公司终止对阳光城主体信用评级及对“17阳光城MTN001”、“17阳光城MTN004”的债项信用评级。

注: 报告期内信用评级机构(如有)对公司或债券作出的信用评级结果调整情况, 包括但不限于信用评级级别及评级展望变动, 以及信用评级结果变化的原因等。

4、担保情况、偿债计划及其他偿债保障措施在报告期内的执行情况和变化情况及对债券投资者权益的影响

适用 不适用

1) 偿债计划变化情况

“21阳城01”利息展期: 2022年1月21日至2022年1月24日, “21阳城01”2022年第一次债券持有人会议召开, 会议审议通过《关于变更“21阳城01”兑付方案的议案》。“21阳城01”2022年原付息日为2022年1月22日, 应于2022年1月24日(因节假日顺延)支付2021年1月22日至2022年1月21日期间的利息, 上述议案审议通过后, 本次付息日展期至2023年1月22日(如遇法定节假日或休息日, 则顺延至其后的第一个交易日, 顺延期间付息款项不另计利息)。展期期间, “21阳城01”票面利率保持不变, 继续按照6.90%计算利息, 展期支付的利息不计算孳息。

因受宏观经济环境、行业环境、融资环境叠加影响, 公司流动性出现阶段性紧张, 目前尚在制定综合风险化解方案。若前述影响继续恶化, 或者出现其他负面因素, 可能导致公司无法正常履行偿债计划, 从而使债券持有人面临一定的偿付风险。

注: 1、担保情况、偿债计划及其他偿债保障措施在报告期内的现状、执行、变化情况及变化对债券投资者权益的影响。

2、报告期内上述担保情况、偿债计划及其他偿债保障措施发生变更的, 公司应当披露变更后情况, 说明变更原因, 变更是否已取得有权机构批准, 以及相关变更对债券投资者权益的影响

三、非金融企业债务融资工具

适用 不适用

1、非金融企业债务融资工具基本信息

债券名称	债券简称	债券代码	发行日	起息日	到期日	债券余额	利率	还本付息方式	交易所
阳光城集团股份有限公司2017年度第一期中	17阳光城MTN001	101759017.IB	2017年03月22日	2017年03月24日	2022年03月11日	1,470,000,000.00	7.40%	采用单利按年计息, 不计复利。每年付息一次, 到期一次还本, 最后一期利息随本金的兑付一起支付。如果投资者在存续期第3年末行使回售选择	中国银行间市场交易商协会

期票据									权，则回售部分在第 2 年末未本金随该年利息一起支付，未回售部分到期一次还本。本期中期票据已加速到期，本金及相应利息在 2022 年 3 月 11 日立即到期应付。	
阳光城集团股份有限公司 2017 年度第四期中期票据	17 阳光城 MTN004	101759069. IB	2017 年 10 月 30 日	2017 年 10 月 31 日	2022 年 3 月 11 日	1,105,000,000.00	6.90%		采用单利按年计息，不计复利。每年付息一次，到期一次还本，最后一期利息随本金的兑付一起支付。如果投资者在存续期第 3 年末行使回售选择权，则回售部分在第 2 年末未本金随该年利息一起支付，未回售部分到期一次还本。本期中期票据已加速到期，本金及相应利息在 2022 年 3 月 11 日立即到期应付。	中国银行间市场交易商协会
阳光城集团股份有限公司 2019 年度第一期定向债务融资工具	19 阳光城 PPN001	031900235. IB	2019 年 03 月 20 日	2019 年 03 月 22 日	2022 年 03 月 22 日	500,000,000.00	7.50%		采用单利按年计息，不计复利。每年付息一次，到期一次还本，最后一期利息随本金的兑付一起支付。	中国银行间市场交易商协会
阳光城集团股份有限公司 2020 年度第一期中期票据	20 阳光城 MTN001	102001273. IB	2020 年 06 月 22 日	2020 年 06 月 23 日	2022 年 03 月 15 日	600,000,000.00	6.60%		采用单利按年计息，不计复利。每年付息一次，到期一次还本，最后一期利息随本金的兑付一起支付。如果投资者在存续期第 2 年末行使回售选择权，则回售部分在第 2 年末未本金随该年利息一起支付，未回售部分到期一次还本。本期中期票据已加速到期，本金及相应利息在 2022 年 3 月 15 日立即到期应付。	中国银行间市场交易商协会
阳光城集团股份有限公司 2020 年度第二期中期票据	20 阳光城 MTN002	102001413. IB	2020 年 07 月 22 日	2020 年 07 月 23 日	2025 年 04 月 08 日	750,000,000.00	6.80%		采用单利按年计息，不计复利。每年付息一次，到期一次还本，最后一期利息随本金的兑付一起支付。如果投资者在存续期第 3 年末行使回售选择权，则回售部分在第 2 年末未本金随该年利息一起支付，未回售部分到期一次还本。本期中期票据已加速到期，本金及相应利息在 2022 年 4 月 8 日立即到期应付。	中国银行间市场交易商协会
阳光城集团股份有限公司 2020 年度第三期中期票据	20 阳光城 MTN003	102002022. IB	2020 年 10 月 27 日	2020 年 10 月 28 日	2022 年 03 月 15 日	1,650,000,000.00	6.80%		采用单利按年计息，不计复利。每年付息一次，到期一次还本，最后一期利息随本金的兑付一起支付。如果投资者在存续期第 2 年末行使回售选择权，则回售部分在第 2 年末未本金随该年利息一起支付，未回售部分到期一次还本。本期中期票据已加速到期，本金及相应利息在 2022 年 3 月 15 日立即到期应付。	中国银行间市场交易商协会

									即到期应付。	
阳光城集团股份有限公司 2021 年度第一期中期票据	21 阳光城 MTN001	1021002 20. IB	2021 年 01 月 28 日	2021 年 01 月 29 日	2022 年 04 月 19 日	580,000,000.00	6.92%		采用单利按年计息，不计复利。每年付息一次，到期一次还本，最后一期利息随本金的兑付一起支付。如果投资者在存续期第 2 年末行使回售选择权，则回售部分在第 2 年末本金随该年利息一起支付，未回售部分到期一次还本。本期中期票据已加速到期，本金及相应利息在 2022 年 4 月 19 日立即到期应付。	中国银行间市场交易商协会
投资者适当性安排（如有）		不适用								
适用的交易机制		不适用								
是否存在终止上市交易的风险（如有）和应对措施		否								

逾期未偿还债券

适用 不适用

债券名称	未偿还余额（万元）	未按期偿还的原因	处置进展
阳光城集团股份有限公司 2017 年度第一期中期票据	157,490.56	公司流动性出现阶段性紧张，未能按期兑付	公司正在积极化解中
阳光城集团股份有限公司 2017 年度第四期中期票据	113,236.46	公司流动性出现阶段性紧张，未能按期兑付	公司正在积极化解中
阳光城集团股份有限公司 2019 年度第一期定向债务融资工具	53,750.00	公司流动性出现阶段性紧张，未能按期兑付	公司正在积极化解中
阳光城集团股份有限公司 2020 年度第一期中期票据	62,875.07	公司流动性出现阶段性紧张，未能按期兑付	公司正在积极化解中
阳光城集团股份有限公司 2020 年度第二期中期票据	78,618.90	公司流动性出现阶段性紧张，未能按期兑付	公司正在积极化解中
阳光城集团股份有限公司 2020 年度第三期中期票据	169,242.08	公司流动性出现阶段性紧张，未能按期兑付	公司正在积极化解中
阳光城集团股份有限公司 2021 年度第一期中期票据	62,904.46	公司流动性出现阶段性紧张，未能按期兑付	公司正在积极化解中

2、发行人或投资者选择权条款、投资者保护条款的触发和执行情况

适用 不适用

(1) 21阳光城MTN001

“21阳光城MTN001”应于2022年1月29日支付利息，但由于公司偿债资金筹措压力较大，可能对本期中期票据的利息支付造成不利影响。该事项属于《银行间债券市场非金融企业债务融资工具信息披露规则》“第二十一条（二十五）其他可能影响其偿债能力或投资者权益的事项”的情形。根据“21阳光城MTN001”募集说明书约定及持有人会议规程等相关法律、法规及自律文件的规定，招商银行股份有限公司作为召集人，于2022年1月26日召开阳光城集团股份有限公司2021年度第一期中期票据2022年第一次持有人会议，本次会议未能通过利息展期的议案。

21阳光城MTN001”募集说明书设置了5个工作日的宽限期。招商银行股份有限公司作为召集人，于2022年2月8日召开阳光城集团股份有限公司2021年度第一期中期票据2022年第二次持有人会议。本次会议通过了《关于变更“21阳光城MTN001”兑付方案的议案》、《关于变更“21阳光城MTN001”宽限期条款的议案》、《有条件同意阳光城对本期中期票据增加林腾蛟先生无限连带责任担保的议案》等议案，“21阳光城MTN001”付息日展期至2022年7月29日。

公司通过境外全资子公司阳光城嘉世国际有限公司（以下简称“嘉世国际”）在境外发行了两只美元债“SUNSHI9.2504/15/23”（债券代码：XS2100664544）以及“SUNSHI7.504/15/24”（债券代码：XS2203986927），公司未能在30日豁免期内（即2022年2月15日）支付需支付的境外债券XS2100664544利息13,875,000美元以及境外债券XS2203986927利息13,387,500美元，构成违约事件。以上事件触发了“21阳光城MTN001”募集说明书“第十三章 投资人保

护条款 一、交叉保护条款 1.1触发情形中‘发行人及其合并范围内子公司未能清偿到期应付的其他债务融资工具、公司债、企业债或境外债券的本金或利息’”，且1.1条触发情形项下的约定债务已设置了宽限期，则本次触发情形下的宽限期天数为0个工作日。根据“21阳光城MTN001”募集说明书约定及持有人会议规程等相关法律、法规及自律文件的规定，招商银行股份有限公司作为召集人，于2022年2月28日召开阳光城集团股份有限公司2021年度第一期中期票据2022年第三次持有人会议，会议审议通过了《无条件豁免违反交叉保护条款约定的议案》。

因受宏观经济环境、行业环境、融资环境叠加影响，流动性出现阶段性紧张。公司未能按期支付境外债券利息，致使公司债务融资工具“17阳光城MTN001”、“17阳光城MTN004”、“20阳光城MTN001”、“20阳光城MTN003”加速到期。公司未能获得对上述加速到期债券交叉保护条款的豁免，即未能足额偿付上述加速到期债券累计本息合计50.28亿元。截至2022年3月23日，公司以上加速到期的债务融资工具已达到兑付日后5个工作日的宽限期，且公司未能按时足额偿付相应本息。以上事件触发了“21阳光城MTN001”募集说明书“第十三章 投资人保护条款 一、交叉保护条款 1.1触发情形中‘发行人及其合并范围内子公司未能清偿到期应付的其他债务融资工具、公司债、企业债或境外债券的本金或利息’”，发行人在第1.1条的触发情形发生之后有5个工作日的宽限期，若发行人在该期限内对第1.1条中的债务进行了足额偿还，则不构成发行人在本期债务融资工具项下的违约。根据“21阳光城MTN001”募集说明书约定及持有人会议规程等相关法律、法规及自律文件的规定，招商银行股份有限公司作为召集人，于2022年4月13日召开阳光城集团股份有限公司2021年度第一期中期票据2022年第四次持有人会议。出席“21阳光城MTN001”持有人会议的持有人所持表决权数额未达到21阳光城MTN001持有人总表决权的50%以上，本次会议未能有效召开。“20阳光城MTN001”于2022年4月19日加速到期，公司未能按期足额偿付。

(2) 20阳光城MTN001

公司境外全资子公司阳光城嘉世国际有限公司未能在30日豁免期内（即2022年2月15日）支付需支付的境外债券XS2100664544利息13,875,000美元以及境外债券XS2203986927利息13,387,500美元。上述境外债券利息未能如约支付事项，触发了《银行间债券市场非金融企业债务融资工具持有人会议规程》第二章“持有人会议的召开情形”第九条

“（一）发行人发行的债务融资工具或其他境内外债券的本金或利息未能按照约定按期足额支付”和《阳光城集团股份有限公司2020年度第一期中期票据募集说明书》第十一章“投资者保护机制”中“四、交叉保护条款”。为保障债务融资工具持有人的合法权益，根据《银行间债券市场非金融企业债务融资工具持有人会议规程》和《阳光城集团股份有限公司2020年度第一期中期票据募集说明书》的相关规定，主承销商建设银行作为召集人，于2022年3月9日召集“20阳光城MTN001”2022年第一次持有人会议，《无条件豁免“20阳光城MTN001”违反约定的议案》等议案未获通过。“20阳光城MTN001”于2022年3月15日加速到期，公司未能按期足额偿付。

(3) 20阳光城MTN002

公司境外全资子公司阳光城嘉世国际有限公司未能在30日豁免期内（即2022年2月15日）支付需支付的境外债券XS2100664544利息13,875,000美元以及境外债券XS2203986927利息13,387,500美元。上述境外债券利息未能如约支付事项，触发了《阳光城集团股份有限公司2020年度第二期中期票据募集说明书》第十三章“投资者保护条款”中“一、交叉保护条款”。根据《银行间债券市场非金融企业债务融资工具持有人会议规程》和《阳光城集团股份有限公司2020年度第二期中期票据募集说明书》的相关规定，主承销商浦发银行作为召集人，于2022年3月9日召开“20阳光城MTN002”2022年第一次持有人会议，因持有人申请将表决截止日延期至2022年4月7日，经本期中票全体持有人同意及协商一致，将表决截止日延长至2022年4月7日，《无条件豁免违反交叉保护条款约定的议案》等议案未获通过。《无条件豁免违反交叉保护条款约定的议案》等议案未获通过。“20阳光城MTN002”于2022年4月8日加速到期，公司未能按期足额偿付。

(4) 20阳光城MTN003

公司境外全资子公司阳光城嘉世国际有限公司未能在30日豁免期内（即2022年2月15日）支付需支付的境外债券XS2100664544利息13,875,000美元以及境外债券XS2203986927利息13,387,500美元。上述境外债券利息未能如约支付事项，触发了《阳光城集团股份有限公司2020年度第三期中期票据募集说明书》第十三章“投资者保护条款”中“一、交叉保护条款”。根据《银行间债券市场非金融企业债务融资工具持有人会议规程》和《阳光城集团股份有限公司2020年度第三期中期票据募集说明书》的相关规定，主承销商浦发银行作为召集人，于2022年3月9日召开“20阳光城MTN003”2022年第一次持有人会议，《无条件豁免违反交叉保护条款约定的议案》等议案未获通过。“20阳光城MTN003”于2022年3月15日加速到期，公司未能按期足额偿付。

(5) 17阳光城MTN001

因受宏观经济环境、行业环境、融资环境叠加影响，公司流动性出现阶段性紧张，公司未能在30日豁免期内（即2022年2月15日）支付需支付的境外债券XS2100664544利息13,875,000美元以及境外债券XS2203986927利息13,387,500美元。根据《银行间债券市场非金融企业债务融资工具信息披露规则》、《银行间债券市场非金融企业债务融资工具持有人会议规程》相关规定和《阳光城集团股份有限公司2017年度第一期中期票据募集说明书》（以下简称“募集说明书”）的约定：“交叉保护条款4.1触发情形：发行人及其合并范围内子公司未能清偿到期应付（或宽限期到期后应付（如有））本债项以外的其他债务融资工具、公司债、企业债或境外债券的本金或利息。”，发行人及下属子公司的债务逾期触发了上述情形。为保障投资人的合法权益，根据募集说明书中的4.2.4救济与豁免机制：“主承销商须在知悉（或被合理推断应知悉）发行人第4.1条触发情形发生之日起的15个工作日内召开债务融资工具持有人会议。”中信银行股份有限公司与中信证券股份有限公司作为主承销商和召集人，于2022年3月10日召开阳光城集团股份有限公司2017年度第一期中期票据2022年第一次持有人会议，《无条件豁免违反交叉保护条款约定的议案》等议案未获通过。“17阳光城MTN001”于2022年3月11日加速到期，公司未能按期足额偿付。

(6) 17阳光城MTN004

因受宏观经济环境、行业环境、融资环境叠加影响，公司流动性出现阶段性紧张，公司未能在30日豁免期内（即2022年2月15日）支付需支付的境外债券XS2100664544利息13,875,000美元以及境外债券XS2203986927利息13,387,500美元。根

据《银行间债券市场非金融企业债务融资工具信息披露规则》、《银行间债券市场非金融企业债务融资工具持有人会议规程》相关规定和《阳光城集团股份有限公司2017年度第四期中期票据募集说明书》（以下简称“募集说明书”）的约定：“交叉保护条款4.1触发情形：发行人及其合并范围内子公司未能清偿到期应付（或宽限期到期后应付（如有））本债项以外的其他债务融资工具、公司债、企业债或境外债券的本金或利息。”，发行人及下属子公司的债务逾期触发了上述情形。为保障投资人的合法权益，根据募集说明书中的4.2.4救济与豁免机制：“主承销商须在知悉（或被合理推断应知悉）发行人第4.1条触发情形发生之日起的15个工作日内召开债务融资工具持有人会议。”中信银行股份有限公司与中信证券股份有限公司作为主承销商和召集人，于2022年3月10日召开阳光城集团股份有限公司2017年度第四期中期票据2022年第一次持有人会议，本次会议召开未达到有效条件，无法就会议议案形成有效决议。“17阳光城MTN004”于2022年3月11日加速到期，公司未能按期足额偿付。

(7) 19阳光城PPN001

因受宏观经济环境、行业环境、融资环境叠加影响，公司流动性出现阶段性紧张，公司未能在30日豁免期内（即2022年2月15日）支付需支付的境外债券XS2100664544利息13,875,000美元以及境外债券XS2203986927利息13,387,500美元。根据《银行间债券市场非金融企业债务融资工具信息披露规则》、《银行间债券市场非金融企业债务融资工具持有人会议规程》相关规定和《阳光城集团股份有限公司2019年度第一期定向债务融资工具募集说明书》（以下简称“募集说明书”）的约定：“四、交叉保护条款（一）触发情形 发行人及其合并范围内子公司未能清偿到期应付（或宽限期到期后应付（如有））本债项以外的其他债务融资工具、公司债、企业债或境外债券的本金或利息；或发行人及其合并范围内子公司未能清偿到期应付的任何金融机构贷款（包括银行贷款、信托贷款、财务公司贷款等），且单独或累计的总金额达到或超过人民币1亿元。”，且1.1条触发情形项下的约定债务已设置了宽限期，则本次触发情形下的宽限期天数为0个工作日。”

上海银行股份有限公司与光大证券股份有限公司作为主承销商和召集人，于2022年3月10日召开阳光城集团股份有限公司2019年度第一期定向债务融资工具2022年第一次持有人会议，本次持有人会议于3月14日完成表决，其中“豁免交叉保护条款”的议案通过，“变更兑付方案的议案”及“变更投资人保护条款的议案”未能获得通过。相关持有人会议结果及律师出具的法律意见书已于2022年3月16日进行了发布。

“19阳光城PPN001”于2022年3月22日正常到期，公司未能按期足额偿付。

注：债券附发行人或投资者选择权条款、投资者保护条款等特殊条款的，公司应当披露报告期内相关条款的触发和执行情况。

3、报告期内信用评级结果调整情况

适用 不适用

- 1) 2022年1月21日，大公国际资信评估有限公司将阳光城主体信用等级调整为 AA+，评级展望为负面，“21 阳光城 MTN001”、“21 阳城 01”、“21 阳城 02”、“20阳城 01”、“20 阳城 02”、“20 阳城 03”、“20 阳城 04”、“20 阳光城MTN001”、“20 阳光城 MTN002”和“20 阳光城 MTN003”信用等级调整为 AA+。
- 2) 2022年1月24日，中诚信国际信用评级有限责任公司将阳光城集团股份有限公司的主体信用等级由AA+调降至AA，将“17 阳光城MTN001”、“17 阳光城MTN004”的债项信用等级由AA+调降至AA，并将上述主体及债项信用等级继续列入可能降级的观察名单。
- 3) 2022年1月26日，东方金诚国际信用评估有限公司将阳光城主体信用等级由AA+下调至AA，评级展望为负面，同时将“20阳城01”、“20阳城02”、“20阳城03”和“21阳城01”信用等级由AA+下调至AA。
- 4) 2022年1月30日，中诚信国际信用评级有限责任公司将阳光城集团股份有限公司的主体信用等级由AA调降至BBB，将“17阳光城MTN001”、“17阳光城MTN004”的债项信用等级由AA调降至BBB，并将上述主体及债项信用等级继续列入可能降级的观察名单。
- 5) 2022年2月6日，东方金诚国际信用评估有限公司将阳光城主体信用等级由AA下调至BBB，评级展望为负面，同时将“20阳城01”、“20阳城02”、“20阳城03”和“21阳城01”信用等级由AA下调至BBB。
- 6) 2022年2月7日，大公国际资信评估有限公司将阳光城主体信用等级调整为BBB，评级展望维持负面，“21阳光城 MTN001”、“21阳城01”、“21阳城02”、“20阳城01”、“20阳城02”、“20阳城03”、“20阳城04”、“20阳光城MTN001”、“20阳光城MTN002”和“20阳光城MTN003”信用等级调整为BBB。
- 7) 2022年2月18日，中诚信国际信用评级有限责任公司将阳光城集团股份有限公司的主体信用等级由BBB调降至BB，将“17阳光城MTN001”、“17阳光城MTN004”的债项信用等级由BBB调降至BB，并将上述主体及债项信用等级继续列入可能降级的观察名单。
- 8) 2022年2月20日，东方金诚国际信用评估有限公司将阳光城主体信用等级由BBB下调至BB，评级展望为负面，同时将“20阳城01”、“20阳城02”、“20阳城03”和“21阳城01”信用等级由BBB下调至BB。
- 9) 2022年2月24日，大公国际资信评估有限公司将阳光城主体信用等级调整为BB，评级展望维持负面，“21阳光城 MTN001”、“21阳城01”、“21阳城02”、“20阳城01”、“20阳城02”、“20阳城03”、“20阳城04”、“20阳光城MTN001”、“20阳光城MTN002”和“20阳光城MTN003”信用等级调整为BB。
- 10) 2022年6月28日，东方金诚国际信用评估有限公司终止对阳光城主体及“20阳城01”、“20阳城02”、“20阳城03”、“21阳城01”债项的评级。
- 11) 2022年6月29日，大公国际资信评估有限公司终止对阳光城主体及“21阳光城MTN001”、“21阳城01”、“21阳城

02”、“20阳城01”、“20阳城02”、“20阳城03”、“20阳城04”、“20阳光城MTN001”、“20阳光城MTN002”和“20阳光城MTN003”的信用评级。

12) 2022年6月29日,中诚信国际信用评级有限责任公司终止对阳光城主体信用评级及对“17阳光城MTN001”、“17阳光城MTN004”的债项信用评级。

注:报告期内信用评级机构(如有)对公司或债券作出的信用评级结果调整情况,包括但不限于信用评级级别及评级展望变动,以及信用评级结果变化的原因等。

4、担保情况、偿债计划及其他偿债保障措施在报告期内的执行情况和变化情况及对债券投资者权益的影响

适用 不适用

1) 担保变化情况

公司非金融企业债务融资工具发行时均未设置担保,担保情况变化如下:

21阳光城MTN001利息展期事项:2022年2月8日,召开阳光城集团股份有限公司2021年度第一次中期票据2022年第二次持有人会议。本次会议通过了《关于变更“21阳光城MTN001”兑付方案的议案》、《关于变更“21阳光城MTN001”宽限期条款的议案》、《有条件同意阳光城对本期中期票据增加林腾蛟先生无限连带责任担保的议案》等议案。阳光城集团董事局主席林腾蛟先生为21阳光城MTN001”展期后的本金及利息提供全额连带责任担保。

2) 偿债计划变化情况

21阳光城MTN001利息展期:21阳光城MTN001”应于2022年1月29日支付利息,但由于公司偿债资金筹措压力较大,且“21阳光城MTN001”2022年第一次持有人会议未能通过利息展期的议案。“21阳光城MTN001”募集说明书设置了5个工作日的宽限期,若公司在该期限内对应付利息进行了足额偿还,则不构成发行人在本期中期票据项下的违约。根据“21阳光城MTN001”募集说明书约定及持有人会议规程等相关法律、法规及自律文件的规定,招商银行股份有限公司作为召集人,于2022年2月8日召开阳光城集团股份有限公司2021年度第一次中期票据2022年第二次持有人会议。本次会议通过了《关于变更“21阳光城MTN001”兑付方案的议案》、《关于变更“21阳光城MTN001”宽限期条款的议案》、《有条件同意阳光城对本期中期票据增加林腾蛟先生无限连带责任担保的议案》等议案,“21阳光城MTN001”付息日展期至2022年7月29日。

因受宏观经济环境、行业环境、融资环境叠加影响,公司流动性出现阶段性紧张,目前尚在制定综合风险化解方案。若前述影响继续恶化,或者出现其他负面因素,可能导致公司无法正常履行偿债计划,从而使债券持有人面临一定的偿付风险。

注:1、担保情况、偿债计划及其他偿债保障措施在报告期内的现状、执行、变化情况及变化情况对债券投资者权益的影响。

2、报告期内上述担保情况、偿债计划及其他偿债保障措施发生变更的,公司应当披露变更后情况,说明变更原因,变更是否已取得有权机构批准,以及相关变更对债券投资者权益的影响。

四、可转换公司债券

适用 不适用

报告期公司不存在可转换公司债券。

五、报告期内合并报表范围亏损超过上年末净资产 10%

适用 不适用

六、截至报告期末公司近两年的主要会计数据和财务指标

单位:万元

项目	本报告期末	上年末	本报告期末比上年末增减
流动比率	1.06	1.13	-0.07
资产负债率	89.37%	88.17%	1.20pp
速动比率	0.32	0.36	-0.04
项目	本报告期	上年同期	本报告期比上年同期增减
扣除非经常性损益后净利润	-472,455.21	183,905.14	-356.90%

EBITDA 全部债务比	-1.44%	4.14%	-134.89%
利息保障倍数	-0.28	1.06	-126.42%
现金利息保障倍数	0.67	3.17	-78.76%
EBITDA 利息保障倍数	-0.26	1.09	-124.00%

第十节 财务报告

一、审计报告

半年度报告是否经过审计

是 否

公司半年度财务报告未经审计。

二、财务报表

1、合并资产负债表

编制单位：阳光城集团股份有限公司

2022 年 06 月 30 日

单位：元

项目	2022 年 6 月 30 日	2022 年 1 月 1 日
流动资产：		
货币资金	13,251,496,909.57	18,388,270,846.77
结算备付金		
拆出资金		
交易性金融资产	185,030,000.00	165,030,000.00
衍生金融资产		
应收票据	29,034,203.65	395,858,724.90
应收账款	2,454,106,547.64	2,363,402,760.45
应收款项融资		
预付款项	5,543,574,697.15	5,415,859,708.31
应收保费		
应收分保账款		
应收分保合同准备金		
其他应收款	57,815,398,117.26	57,936,679,573.27
其中：应收利息		
应收股利	15,715,789.47	90,715,789.47
买入返售金融资产		
存货	195,942,386,992.73	202,117,383,812.29
合同资产	3,061,680,528.32	2,992,020,712.93
持有待售资产		
一年内到期的非流动资产		
其他流动资产	12,311,437,396.40	15,627,718,152.25
流动资产合计	290,594,145,392.72	305,402,224,291.17

非流动资产：		
发放贷款和垫款		
债权投资		
其他债权投资		
长期应收款		
长期股权投资	26,499,520,278.00	28,798,557,920.66
其他权益工具投资	471,857,480.09	473,817,457.62
其他非流动金融资产	235,380,000.00	235,380,000.00
投资性房地产	12,860,203,210.14	13,652,673,640.14
固定资产	3,980,019,173.19	4,055,431,043.42
在建工程	46,843,450.80	44,098,496.67
生产性生物资产		
油气资产		
使用权资产	10,815,663.98	30,564,094.63
无形资产	747,813,680.82	762,727,502.15
开发支出		
商誉	3,642,290.38	3,642,290.38
长期待摊费用	25,338,265.45	66,456,822.57
递延所得税资产	1,439,714,027.43	1,383,661,342.18
其他非流动资产	3,361,535,260.00	3,361,535,260.00
非流动资产合计	49,682,682,780.28	52,868,545,870.42
资产总计	340,276,828,173.00	358,270,770,161.59
流动负债：		
短期借款	4,581,330,428.11	4,578,840,740.85
向中央银行借款		
拆入资金		
交易性金融负债		
衍生金融负债		
应付票据	663,339,507.64	4,839,911,168.44
应付账款	30,355,244,895.28	30,347,977,562.54
预收款项	34,417,351.96	33,388,516.17
合同负债	103,905,741,637.49	102,858,442,166.35
卖出回购金融资产款		
吸收存款及同业存放		
代理买卖证券款		
代理承销证券款		
应付职工薪酬	200,739,338.56	351,611,157.10
应交税费	12,560,329,027.55	11,638,422,143.21
其他应付款	60,458,493,353.38	66,391,395,102.22
其中：应付利息	2,121,008,861.58	0.00
应付股利	66,605,164.39	66,605,164.39
应付手续费及佣金		

应付分保账款		
持有待售负债		
一年内到期的非流动负债	46,971,562,260.40	34,363,334,216.69
其他流动负债	15,068,181,198.67	14,539,057,271.34
流动负债合计	274,799,378,999.04	269,942,380,044.91
非流动负债：		
保险合同准备金		
长期借款	22,371,823,373.00	33,448,226,970.42
应付债券	5,575,870,866.72	11,483,043,809.24
其中：优先股		
永续债		
租赁负债	6,899,536.56	14,734,718.17
长期应付款		
长期应付职工薪酬		
预计负债	220,321,794.64	140,266,590.27
递延收益		
递延所得税负债	1,115,903,541.31	1,131,609,003.72
其他非流动负债		
非流动负债合计	29,290,819,112.23	46,217,881,091.82
负债合计	304,090,198,111.27	316,160,261,136.73
所有者权益：		
股本	4,140,382,950.00	4,140,382,950.00
其他权益工具		
其中：优先股		
永续债		
资本公积	4,442,909,795.47	4,443,996,846.76
减：库存股	143,913,944.17	143,913,944.17
其他综合收益	803,743,980.96	882,277,330.32
专项储备		
盈余公积	1,052,020,773.51	1,052,020,773.51
一般风险准备		
未分配利润	4,251,750,007.13	7,816,901,347.96
归属于母公司所有者权益合计	14,546,893,562.90	18,191,665,304.38
少数股东权益	21,639,736,498.83	23,918,843,720.48
所有者权益合计	36,186,630,061.73	42,110,509,024.86
负债和所有者权益总计	340,276,828,173.00	358,270,770,161.59

法定代表人：林腾蛟

主管会计工作负责人：陈霓

会计机构负责人：薛书冯

2、母公司资产负债表

单位：元

项目	2022年6月30日	2022年1月1日
流动资产：		
货币资金	52,478,557.07	82,588,987.32
交易性金融资产	204,000,000.00	124,000,000.00
衍生金融资产		

应收票据		
应收账款		
应收款项融资		
预付款项	6,917,426.96	5,955,257.26
其他应收款	109,023,078,891.82	110,586,533,654.20
其中：应收利息		
应收股利	660,646,368.42	660,646,368.42
存货		
合同资产		
持有待售资产		
一年内到期的非流动资产		
其他流动资产		
流动资产合计	109,286,474,875.85	110,799,077,898.78
非流动资产：		
债权投资		
其他债权投资		
长期应收款		
长期股权投资	11,463,756,801.31	11,466,262,923.47
其他权益工具投资		
其他非流动金融资产	120,000,000.00	200,000,000.00
投资性房地产		
固定资产	1,310,695.39	1,347,581.59
在建工程		
生产性生物资产		
油气资产		
使用权资产		
无形资产	9,193,941.14	12,897,498.16
开发支出		
商誉		
长期待摊费用	222,514.79	222,514.79
递延所得税资产	23,722,129.38	20,535,919.27
其他非流动资产		
非流动资产合计	11,618,206,082.01	11,701,266,437.28
资产总计	120,904,680,957.86	122,500,344,336.06
流动负债：		
短期借款	1,743,000,000.00	1,743,000,000.00
交易性金融负债		
衍生金融负债		
应付票据		
应付账款	305,000.00	300,000.00
预收款项	461,838.83	224,287.31
合同负债		

应付职工薪酬	1,145,115.98	651,586.66
应交税费	28,683,212.72	27,690,318.62
其他应付款	87,661,011,458.63	88,975,093,632.05
其中：应付利息	111,406,589.72	0.00
应付股利	13,528,927.08	13,528,927.08
持有待售负债		
一年内到期的非流动负债	13,935,752,725.35	9,826,045,295.34
其他流动负债	1,275,000,000.00	1,340,000,000.00
流动负债合计	104,645,359,351.51	101,913,005,119.98
非流动负债：		
长期借款		
应付债券	0.00	4,122,268,220.93
其中：优先股		
永续债		
租赁负债		
长期应付款		
长期应付职工薪酬		
预计负债		
递延收益		
递延所得税负债		
其他非流动负债		
非流动负债合计	0.00	4,122,268,220.93
负债合计	104,645,359,351.51	106,035,273,340.91
所有者权益：		
股本	4,140,382,950.00	4,140,382,950.00
其他权益工具		
其中：优先股		
永续债		
资本公积	5,322,753,330.94	5,322,753,330.94
减：库存股	143,913,944.17	143,913,944.17
其他综合收益		
专项储备		
盈余公积	1,191,611,668.98	1,191,611,668.98
未分配利润	5,748,487,600.60	5,954,236,989.40
所有者权益合计	16,259,321,606.35	16,465,070,995.15
负债和所有者权益总计	120,904,680,957.86	122,500,344,336.06

3、合并利润表

单位：元

项目	2022 年半年度	2021 年半年度
一、营业总收入	9,255,057,287.40	29,932,211,960.08
其中：营业收入	9,255,057,287.40	29,932,211,960.08
利息收入		
已赚保费		
手续费及佣金收入		

二、营业总成本	11,739,371,963.64	27,875,617,746.02
其中：营业成本	8,247,481,059.97	24,492,951,451.91
利息支出		
手续费及佣金支出		
退保金		
赔付支出净额		
提取保险责任准备金净额		
保单红利支出		
分保费用		
税金及附加	494,118,725.78	835,424,210.73
销售费用	660,387,183.52	1,152,954,852.71
管理费用	547,084,988.13	988,493,452.22
研发费用	21,304,494.74	55,719,456.59
财务费用	1,768,995,511.50	350,074,321.86
其中：利息费用	1,724,571,693.40	430,287,042.90
利息收入	47,796,832.92	204,552,455.29
加：其他收益	20,323,512.43	57,864,364.63
投资收益（损失以“-”号填列）	1,466,505,031.80	1,447,945,788.42
其中：对联营企业和合营企业的投资收益	-164,603,604.37	1,137,474,687.71
以摊余成本计量的金融资产终止确认收益		
汇兑收益（损失以“-”号填列）		
净敞口套期收益（损失以“-”号填列）		
公允价值变动收益（损失以“-”号填列）		
信用减值损失（损失以“-”号填列）	-167,835,192.24	-60,579,373.98
资产减值损失（损失以“-”号填列）	-1,732,726,409.17	-62,310,360.93
资产处置收益（损失以“-”号填列）	3,234,464.70	186,355.15
三、营业利润（亏损以“-”号填列）	-2,894,813,268.72	3,439,700,987.35
加：营业外收入	11,543,761.84	57,631,879.00
减：营业外支出	140,406,435.20	70,020,523.07
四、利润总额（亏损总额以“-”号填列）	-3,023,675,942.08	3,427,312,343.28
减：所得税费用	599,205,906.14	1,168,233,977.82
五、净利润（净亏损以“-”号填列）	-3,622,881,848.22	2,259,078,365.46
（一）按经营持续性分类		
1. 持续经营净利润（净亏损以	-3,622,881,848.22	2,259,078,365.46

“—”号填列)		
2. 终止经营净利润 (净亏损以“—”号填列)		
(二) 按所有权归属分类		
1. 归属于母公司所有者的净利润	-3,565,151,340.83	1,994,051,403.23
2. 少数股东损益	-57,730,507.39	265,026,962.23
六、其他综合收益的税后净额	-9,406,012.11	6,433,675.71
归属母公司所有者的其他综合收益的税后净额	-9,406,012.11	6,433,675.71
(一) 不能重分类进损益的其他综合收益	-1,959,977.53	6,657,959.01
1. 重新计量设定受益计划变动额		
2. 权益法下不能转损益的其他综合收益		
3. 其他权益工具投资公允价值变动	-1,959,977.53	6,657,959.01
4. 企业自身信用风险公允价值变动		
5. 其他		
(二) 将重分类进损益的其他综合收益	-7,446,034.58	-224,283.30
1. 权益法下可转损益的其他综合收益	-7,443,442.49	-224,942.58
2. 其他债权投资公允价值变动		
3. 金融资产重分类计入其他综合收益的金额		
4. 其他债权投资信用减值准备		
5. 现金流量套期储备		
6. 外币财务报表折算差额	-2,592.09	659.28
7. 其他		
归属于少数股东的其他综合收益的税后净额		
七、综合收益总额	-3,632,287,860.33	2,265,512,041.17
归属于母公司所有者的综合收益总额	-3,574,557,352.94	2,000,485,078.94
归属于少数股东的综合收益总额	-57,730,507.39	265,026,962.23
八、每股收益:		
(一) 基本每股收益	-0.87	0.45
(二) 稀释每股收益	-0.87	0.45

4、母公司利润表

单位：元

项目	2022 年半年度	2021 年半年度
一、营业收入	6,669,674.63	39,198,271.63
减：营业成本	0.00	0.00
税金及附加	97,244.64	326,398.36
销售费用	37,549.40	1,043,014.32
管理费用	28,534,045.97	93,995,649.05
研发费用		
财务费用	162,155,137.83	28,369,714.02
其中：利息费用	161,370,234.64	13,862,735.52

利息收入	141,273.79	26,386,544.87
加：其他收益	371,959.96	449,693.71
投资收益（损失以“-”号填列）	-2,506,122.16	2,352,273,109.78
其中：对联营企业和合营企业的投资收益	-2,506,122.16	-20,629,924.28
以摊余成本计量的金融资产终止确认收益（损失以“-”号填列）		
净敞口套期收益（损失以“-”号填列）		
公允价值变动收益（损失以“-”号填列）		
信用减值损失（损失以“-”号填列）	-12,744,840.41	-12,956,077.41
资产减值损失（损失以“-”号填列）		
资产处置收益（损失以“-”号填列）		
二、营业利润（亏损以“-”号填列）	-199,033,305.82	2,255,230,221.96
加：营业外收入	0.02	0.07
减：营业外支出	9,664,311.30	421,346.43
三、利润总额（亏损总额以“-”号填列）	-208,697,617.10	2,254,808,875.60
减：所得税费用	-2,948,228.30	2,198,514.59
四、净利润（净亏损以“-”号填列）	-205,749,388.80	2,252,610,361.01
（一）持续经营净利润（净亏损以“-”号填列）	-205,749,388.80	2,252,610,361.01
（二）终止经营净利润（净亏损以“-”号填列）		
五、其他综合收益的税后净额		
（一）不能重分类进损益的其他综合收益		
1. 重新计量设定受益计划变动额		
2. 权益法下不能转损益的其他综合收益		
3. 其他权益工具投资公允价值变动		
4. 企业自身信用风险公允价值变动		
5. 其他		
（二）将重分类进损益的其他综合收益		
1. 权益法下可转损益的其他综合收益		
2. 其他债权投资公允价值变动		
3. 金融资产重分类计入其他综合收益的金额		
4. 其他债权投资信用减值准备		

5. 现金流量套期储备		
6. 外币财务报表折算差额		
7. 其他		
六、综合收益总额	-205,749,388.80	2,252,610,361.01
七、每股收益：		
（一）基本每股收益		
（二）稀释每股收益		

5、合并现金流量表

单位：元

项目	2022 年半年度	2021 年半年度
一、经营活动产生的现金流量：		
销售商品、提供劳务收到的现金	12,096,344,183.41	42,932,348,380.40
客户存款和同业存放款项净增加额		
向中央银行借款净增加额		
向其他金融机构拆入资金净增加额		
收到原保险合同保费取得的现金		
收到再保业务现金净额		
保户储金及投资款净增加额		
收取利息、手续费及佣金的现金		
拆入资金净增加额		
回购业务资金净增加额		
代理买卖证券收到的现金净额		
收到的税费返还	1,145,299,828.37	
收到其他与经营活动有关的现金	1,834,093,898.81	24,253,063,174.83
经营活动现金流入小计	15,075,737,910.59	67,185,411,555.23
购买商品、接受劳务支付的现金	9,545,241,241.77	25,263,951,005.91
客户贷款及垫款净增加额		
存放中央银行和同业款项净增加额		
支付原保险合同赔付款项的现金		
拆出资金净增加额		
支付利息、手续费及佣金的现金		
支付保单红利的现金		
支付给职工以及为职工支付的现金	1,121,891,338.81	2,731,427,047.05
支付的各项税费	1,260,085,519.09	5,204,071,754.06
支付其他与经营活动有关的现金	3,847,715,829.95	25,993,413,618.19
经营活动现金流出小计	15,774,933,929.62	59,192,863,425.21
经营活动产生的现金流量净额	-699,196,019.03	7,992,548,130.02
二、投资活动产生的现金流量：		
收回投资收到的现金	40,954,550.00	4,828,497,972.00
取得投资收益收到的现金	21,000,000.00	79,931,504.21
处置固定资产、无形资产和其他长期资产收回的现金净额	3,122,063.82	313,264.62
处置子公司及其他营业单位收到的现金净额	0.00	629,465,352.22
收到其他与投资活动有关的现金	0.00	514,810,439.97
投资活动现金流入小计	65,076,613.82	6,053,018,533.02
购建固定资产、无形资产和其他长期资产支付的现金	3,492,445.92	32,489,101.04
投资支付的现金	5,156,013.66	7,641,758,366.33

质押贷款净增加额		
取得子公司及其他营业单位支付的现金净额	219,093,253.49	0.00
支付其他与投资活动有关的现金	439,544,287.91	395,000,000.00
投资活动现金流出小计	667,286,000.98	8,069,247,467.37
投资活动产生的现金流量净额	-602,209,387.16	-2,016,228,934.35
三、筹资活动产生的现金流量：		
吸收投资收到的现金	20,000,000.00	1,223,921,907.75
其中：子公司吸收少数股东投资收到的现金	20,000,000.00	981,000,000.00
取得借款收到的现金	531,017,855.48	25,466,395,160.00
收到其他与筹资活动有关的现金	2,874,313,039.06	4,794,960,577.62
筹资活动现金流入小计	3,425,330,894.54	31,485,277,645.37
偿还债务支付的现金	3,737,944,743.93	35,717,191,563.18
分配股利、利润或偿付利息支付的现金	967,038,351.77	3,874,042,133.28
其中：子公司支付给少数股东的股利、利润	450,000.00	59,691,851.94
支付其他与筹资活动有关的现金	1,188,468,299.59	4,780,715,472.40
筹资活动现金流出小计	5,893,451,395.29	44,371,949,168.86
筹资活动产生的现金流量净额	-2,468,120,500.75	-12,886,671,523.49
四、汇率变动对现金及现金等价物的影响	1,375,234.93	-46,748,409.67
五、现金及现金等价物净增加额	-3,768,150,672.01	-6,957,100,737.49
加：期初现金及现金等价物余额	13,448,938,055.41	40,514,738,079.84
六、期末现金及现金等价物余额	9,680,787,383.40	33,557,637,342.35

6、母公司现金流量表

单位：元

项目	2022 年半年度	2021 年半年度
一、经营活动产生的现金流量：		
销售商品、提供劳务收到的现金		
收到的税费返还		
收到其他与经营活动有关的现金	1,162,372.88	26,928,936,229.04
经营活动现金流入小计	1,162,372.88	26,928,936,229.04
购买商品、接受劳务支付的现金	0.00	0.00
支付给职工以及为职工支付的现金	0.00	3,137,068.72
支付的各项税费	0.00	14,064,784.50
支付其他与经营活动有关的现金	32,521,122.66	29,190,030,387.82
经营活动现金流出小计	32,521,122.66	29,207,232,241.04
经营活动产生的现金流量净额	-31,358,749.78	-2,278,296,012.00
二、投资活动产生的现金流量：		
收回投资收到的现金	0.00	787,427,401.00
取得投资收益收到的现金	0.00	140,633,033.06
处置固定资产、无形资产和其他长期资产收回的现金净额		
处置子公司及其他营业单位收到的现金净额		
收到其他与投资活动有关的现金	0.00	6,503,798,416.81
投资活动现金流入小计	0.00	7,431,858,850.87
购建固定资产、无形资产和其他长期资产支付的现金		
投资支付的现金	0.00	773,687,369.84

取得子公司及其他营业单位支付的现金净额		
支付其他与投资活动有关的现金	0.00	3,128,590,000.00
投资活动现金流出小计	0.00	3,902,277,369.84
投资活动产生的现金流量净额	0.00	3,529,581,481.03
三、筹资活动产生的现金流量：		
吸收投资收到的现金	0.00	242,921,907.75
取得借款收到的现金	0.00	2,958,000,000.00
收到其他与筹资活动有关的现金	0.00	236,399,537.39
筹资活动现金流入小计	0.00	3,437,321,445.14
偿还债务支付的现金	0.00	5,315,882,900.00
分配股利、利润或偿付利息支付的现金	0.00	760,276,608.22
支付其他与筹资活动有关的现金	0.00	1,081,079,018.86
筹资活动现金流出小计	0.00	7,157,238,527.08
筹资活动产生的现金流量净额	0.00	-3,719,917,081.94
四、汇率变动对现金及现金等价物的影响		
五、现金及现金等价物净增加额	-31,358,749.78	-2,468,631,612.91
加：期初现金及现金等价物余额	42,213,434.89	3,973,549,050.34
六、期末现金及现金等价物余额	10,854,685.11	1,504,917,437.43

7、合并所有者权益变动表

本期金额

单位：元

项目	2022 年半年度														
	归属于母公司所有者权益												少数股东权益	所有者权益合计	
	股本	其他权益工具			资本公积	减：库存股	其他综合收益	专项储备	盈余公积	一般风险准备	未分配利润	其他			小计
	优先股	永续债	其他												
一、上年期末余额	4,140,382,950.00				4,443,996,846.76	143,913,394.41	882,277,330.32		1,052,020,773.51		7,816,901,347.96		18,191,665,304.38	23,918,843,720.48	42,110,509,024.86
加：会计政策变更															
前期差错更正															
同一控制下企业合并															
其他															
二、本年期初余额	4,140,382,950.00				4,443,996,846.76	143,913,394.41	882,277,330.32		1,052,020,773.51		7,816,901,347.96		18,191,665,304.38	23,918,843,720.48	42,110,509,024.86

	0.0 0				6.7 6	17	32		3.5 1		7.9 6		04. 38	20. 48	24. 86
三、本期增 减变动金额 (减少以 “-”号填 列)					- 1,0 87, 051 .29		- 78, 533 ,34 9.3 6				- 3,5 65, 151 ,34 0.8 3		- 3,6 44, 771 ,74 1.4 8	- 2,2 79, 107 ,22 1.6 5	- 5,9 23, 878 ,96 3.1 3
(一) 综合 收益总额							- 9,4 06, 012 .11				- 3,5 65, 151 ,34 0.8 3		- 3,5 74, 557 ,35 2.9 4	- 57, 730 ,50 7.3 9	- 3,6 32, 287 ,86 0.3 3
(二) 所有 者投入和减 少资本					- 1,0 87, 051 .29		- 69, 127 ,33 7.2 5						- 70, 214 ,38 8.5 4	- 2,0 01, 016 ,71 4.2 6	- 2,0 71, 231 ,10 2.8 0
1. 所有者 投入的普通 股													20, 000 ,00 0.0 0	20, 000 ,00 0.0 0	
2. 其他权 益工具持有 者投入资本															
3. 股份支 付计入所有 者权益的金 额															
4. 其他					- 1,0 87, 051 .29		- 69, 127 ,33 7.2 5						- 70, 214 ,38 8.5 4	- 2,0 21, 016 ,71 4.2 6	- 2,0 91, 231 ,10 2.8 0
(三) 利润 分配														- 220 ,36 0,0 00. 00	- 220 ,36 0,0 00. 00
1. 提取盈 余公积															
2. 提取一 般风险准备															
3. 对所有 者(或股 东)的分配													- 220 ,36 0,0	- 220 ,36 0,0	

														00.	00.
														00	00
4. 其他															
(四) 所有者权益内部结转															
1. 资本公积转增资本(或股本)															
2. 盈余公积转增资本(或股本)															
3. 盈余公积弥补亏损															
4. 设定受益计划变动额结转留存收益															
5. 其他综合收益结转留存收益															
6. 其他															
(五) 专项储备															
1. 本期提取															
2. 本期使用															
(六) 其他															
四、本期期末余额	4,140,382,950.00				4,442,909,795.47	143,913,944.17	803,743,980.96		1,052,020,773.51	4,251,750,007.13		14,546,893,562.90	21,639,736,498.83	36,186,630,061.73	

上年金额

单位：元

项目	2021 年半年度														少数股东权益	所有者权益合计
	归属于母公司所有者权益															
	股本	其他权益工具			资本公积	减：库存股	其他综合收益	专项储备	盈余公积	一般风险准备	未分配利润	其他	小计			
	优先股	永续债	其他													
一、上年期末余额	4,136,521,400.00		4,000,000.00		4,426,117,744.12	143,913,944.17	788,257,043.46		760,494,429.51		16,725,530.16		30,693,019.82	28,564,223,073.77	59,257,255.85	

加：会计政策变更																
前期差错更正																
同一控制下企业合并																
其他																
二、本年期初余额	4,136,521,400.00		4,000,000.00		4,426,117,744.12	143,913,944.17		788,257,043.46			760,4429.51		16,725,553,091.16	30,693,031,982.08	28,564,223,073.77	59,257,255.85
三、本期增减变动金额（减少以“－”号填列）	3,861,550.00		1,000,000.00		40,136,853.89	0.00		25,194,475.66			328,534,929.39		602,272,191.06	-	96,462,538.28	-
（一）综合收益总额					0.00	0.00		6,433,675.71			1,994,051,403.23		2,000,485,078.94	265,026,962.23	2,265,512,041.17	
（二）所有者投入和减少资本	3,861,550.00		1,000,000.00		40,136,853.89								956,1596.11	306,637,747.27	1,262,639,343.88	
1. 所有者投入的普通股					18,921,595.00								18,921,595.00	1,034,683,026.70	1,053,604,621.70	
2. 其他权益工具持有者投入资本			1,000,000.00		0.00								1,000,000.00	0.00	1,000,000.00	
3. 股份支付计入所有者权益的金额	3,861,550.00				23,073,759.87								26,935,309.87	0.00	26,935,309.87	
4. 其他					-1,858,								-1,858,	-1,341,	-1,343,	

					500 .98							500 .98	320 ,77 3.9 7	179 ,27 4.9 5
(三) 利润分配										- 1,6 46, 755 ,67 3.8 9		- 1,6 46, 755 ,67 3.8 9	- 54, 851 ,75 3.2 4	- 1,7 01, 607 ,42 7.1 3
1. 提取盈余公积														
2. 提取一般风险准备														
3. 对所有者(或股东)的分配										- 1,5 66, 755 ,67 3.8 9		- 1,5 66, 755 ,67 3.8 9	- 54, 851 ,75 3.2 4	- 1,6 21, 607 ,42 7.1 3
4. 其他										- 80, 000 ,00 0.0 0		- 80, 000 ,00 0.0 0	0.0 0	- 80, 000 ,00 0.0 0
(四) 所有者权益内部结转					0.0 0	0.0 0	18, 760 ,79 9.9 5			- 18, 760 ,79 9.9 5				
1. 资本公积转增资本(或股本)														
2. 盈余公积转增资本(或股本)														
3. 盈余公积弥补亏损														
4. 设定受益计划变动额结转留存收益														
5. 其他综合收益结转留存收益					0.0 0	0.0 0	18, 760 ,79 9.9 5			- 18, 760 ,79 9.9 5				
6. 其他														
(五) 专项														

储备															
1. 本期提取															
2. 本期使用															
(六) 其他															
四、本期期末余额	4,140,382,950.00		3,000,000.00		4,466,254,598.01	143,913,309.44	813,451,519.12		760,494,429.51		17,054,090.238		30,090,759.71	28,467,760.535	58,558,520.326

8、母公司所有者权益变动表

本期金额

单位：元

项目	2022 年半年度											所有者权益合计
	股本	其他权益工具			资本公积	减：库存股	其他综合收益	专项储备	盈余公积	未分配利润	其他	
		优先股	永续债	其他								
一、上年期末余额	4,140,382,950.00				5,322,753,330.94	143,913,944.17			1,191,611,668.98	5,954,236,989.40		16,465,070,995.15
加：会计政策变更												
前期差错更正												
其他												
二、本年期初余额	4,140,382,950.00				5,322,753,330.94	143,913,944.17			1,191,611,668.98	5,954,236,989.40		16,465,070,995.15
三、本期增减变动金额（减少以“－”号填列）										-205,749,388.80		-205,749,388.80
（一）综合收益总额										-205,749,388.80		-205,749,388.80
（二）所有者投入和减少资本												
1. 所有者投入的普通股												

2. 其他权益工具持有者投入资本												
3. 股份支付计入所有者权益的金额												
4. 其他												
(三) 利润分配												
1. 提取盈余公积												
2. 对所有者(或股东)的分配												
3. 其他												
(四) 所有者权益内部结转												
1. 资本公积转增资本(或股本)												
2. 盈余公积转增资本(或股本)												
3. 盈余公积弥补亏损												
4. 设定受益计划变动额结转留存收益												
5. 其他综合收益结转留存收益												
6. 其他												
(五) 专项储备												
1. 本期提取												
2. 本期使用												
(六) 其他												
四、本期期末余额	4,140,382,950.00				5,322,753,330.94	143,913,944.17			1,191,611,668.98	5,748,487,600.60		16,259,321,606.35

上年金额

单位：元

项目	2021 年半年度											
----	-----------	--	--	--	--	--	--	--	--	--	--	--

	股本	其他权益工具			资本公积	减：库存股	其他综合收益	专项储备	盈余公积	未分配利润	其他	所有者权益合计
		优先股	永续债	其他								
一、上年期末余额	4,136,521,400.00		4,000,000.00		5,337,243,558.22	143,913,944.17			900,085,324.98	4,977,255,567.31		19,207,191,906.34
加：会计政策变更												
前期差错更正												
其他												
二、本年期初余额	4,136,521,400.00		4,000,000.00		5,337,243,558.22	143,913,944.17			900,085,324.98	4,977,255,567.31		19,207,191,906.34
三、本期增减变动金额（减少以“－”号填列）	3,861,550.00		-1,000,000.00		41,995,354.87	0.00				605,854,687.12		-348,288,408.01
（一）综合收益总额										2,252,610,361.01		2,252,610,361.01
（二）所有者投入和减少资本	3,861,550.00		-1,000,000.00		41,995,354.87							-954,143,095.13
1. 所有者投入的普通股					18,921,595.00							18,921,595.00
2. 其他权益工具持有者投入资本			-1,000,000.00									1,000,000.00
3. 股份支付计入所有者权益的金额	3,861,550.00				23,073,759.87							26,935,309.87
4. 其他												
（三）利润分配										-1,646,755,673.89		-1,646,755,673.89
1. 提取盈余公积												
2. 对所有者（或股										-1,566		-1,566

东) 的分配										, 755, 673.8 9		, 755, 673.8 9
3. 其他										- 80,00 0,000 .00		- 80,00 0,000 .00
(四) 所有者权益内部结转												
1. 资本公积转增资本(或股本)												
2. 盈余公积转增资本(或股本)												
3. 盈余公积弥补亏损												
4. 设定受益计划变动额结转留存收益												
5. 其他综合收益结转留存收益												
6. 其他												
(五) 专项储备												
1. 本期提取												
2. 本期使用												
(六) 其他												
四、本期末余额	4,140 ,382, 950.0 0		3,000 ,000, 000.0 0		5,379 ,238, 913.0 9	143,9 13,94 4.17			900,0 85,32 4.98	5,583 ,110, 254.4 3		18,85 8,903 ,498. 33

三、财务报表附注

一、公司基本情况

1、公司简介

阳光城集团股份有限公司(以下简称“公司”或“本公司”)于1991年经福建省经济体制改革委员会闽体改(1991)010号文和中国人民银行福建省分行闽银函(1991)118号文批准设立。

1996年经中国证券监督管理委员会证监发字(1996)375号文批准,公司股票于1996年12月18日在深交所挂牌上

市。上市时总股本为 5,318.577 万股，其中：法人股 3,932.625 万股，社会公众股 1,385.952 万股。1997 年 7 月公司实施了 10:2 的送股方案；1998 年实施了 10:3 配股方案；1999 年实施了 10:2 的送股与资本公积 10:2 转增股本的方案，转增后公司总股本为 9,517.3092 万股。

2006 年 7 月 17 日，公司实施了股权分置改革方案：以股权分置改革前的流通总股本 29,104,995 股为基数，由非流通股股东向股权分置改革方案实施股份变更登记日登记在册的公司流通股股东按每 10 股送 1 股，原非流通股股东向流通股股东共执行 2,910,499 股的对价安排。股权分置改革完成后，公司的总股本仍为 95,173,092 股，其中，有限售条件的流通股 63,157,598 股，无限售条件流通股 32,015,494 股。

根据公司 2008 年 5 月 7 日分别与福建阳光集团有限公司、福建省东方投资担保有限公司（现已更名为东方信隆资产管理有限公司）、福建康田实业有限公司（现已更名为福建康田实业集团有限公司）签订的《发行股票并收购资产协议》及 2008 年 7 月 14 日签订的补充协议、2008 年 5 月 27 日股东大会决议和修改后的公司章程，公司申请增加注册资本人民币 72,328,641.00 元，由福建阳光集团有限公司缴纳 9,778,121.00 元，福建省东方投资担保有限公司（现已更名为东方信隆资产管理有限公司）缴纳 35,459,341.00 元，福建康田实业有限公司（现已更名为福建康田实业集团有限公司）缴纳 27,091,179.00 元，变更后累计股本为 167,501,733.00 元。2008 年 12 月 8 日公司取得了中国证券监督管理委员会证监许可[2008]1338 号《关于核准福建阳光实业发展股份有限公司向福建阳光集团有限公司、福建省东方投资担保有限公司、福建康田实业有限公司发行股份购买资产的批复》，核准公司向福建阳光集团有限公司、福建省东方投资担保有限公司（现已更名为东方信隆资产管理有限公司）、福建康田实业有限公司（现已更名为福建康田实业集团有限公司）发行 72,328,641 股人民币普通股股票购买上述发行对象的相关资产。2008 年 12 月 15 日，公司定向增发 72,328,641 股人民币普通股在中国证券登记结算有限责任公司深圳分公司完成证券登记。增资后，公司总股本为 167,501,733 股。

2010 年 4 月，公司实施了以截至 2009 年 12 月 31 日的总股本 167,501,733 股为基数，向全体股东以资本公积金每 10 股转增 10 股的利润分配方案，转增后公司总股本为 335,003,466 股。

2010 年 9 月，公司实施了以截至 2010 年 6 月 30 日的总股本 335,003,466 股为基数，向全体股东每 10 股送红股 6 股的利润分配方案，本次送股完成后，公司总股本增加至 536,005,545 股。

2013 年 5 月，公司实施了以截至 2012 年 12 月 31 日的总股本 536,005,545 股为基数，向全体股东以资本公积每 10 股转增 3 股，以母公司未分配利润每 10 股送红股 6 股的利润分配方案，本次转增及送股完成后，公司总股本增加至 1,018,410,535 股。

2013 年 10 月，根据公司 2012 年第四次临时股东大会审议通过的《阳光城集团股份有限公司股票期权激励计划（草案）》，公司股权激励计划第一个行权期经考核合格的激励对象共行权 25,621,500 份股票期权（即 25,621,500 股），本次行权后，公司总股本增加至 1,044,032,035 股。

2014 年 10 月，根据公司 2012 年第四次临时股东大会审议通过的《阳光城集团股份有限公司股票期权激励计划（草案）》，第八届董事局第十二次会议审议通过了《关于公司股权激励计划第二个行权期可行权相关事项的议案》，公司股权激励对象行权 8,554,500 股，本次行权后，公司总股本增加至 1,052,586,535 股。

2014 年 10 月，根据公司第七届董事会第五十一次会议决议、2013 年第六次临时股东大会决议、并经中国证券监督管理委员会证监许可[2014]710 号文件核准，公司非公开发行人民币普通股（A 股）228,470,999 股，本次增发后，公司总股本增加至 1,281,057,534 股。

2014 年 11、12 月，根据公司 2012 年第四次临时股东大会审议通过的《阳光城集团股份有限公司股票期权激励计划（草案）》，第八届董事局第十二次会议审议通过了《关于公司股权激励计划第二个行权期可行权相关事项的议案》，公司股权激励对象行权 3,178,000 股，本次行权后，公司总股本增加至 1,284,235,534 股。

2015 年 1-12 月，公司股权激励对象行权 54,973,000 股；公司 2015 年第十四次临时股东大会审议通过以资本公积金向全体股东每 10 股转增 15 股，增加股本 1,945,049,301 股；经公司第八届董事局第二十五次会议决议及 2015 年第七次临时股东大会决议并经中国证券监督管理委员会证监许可[2015]2480 号文件核准，公司非公开发行人民币普通股（A 股）730,519,480 股。截至 2015 年 12 月 31 日，公司总股本增加至 4,014,777,315 股。

2016 年 1-12 月，公司股权激励对象行权 35,296,000 股。截至 2016 年 12 月 31 日，公司总股本增加至 4,050,073,315 股。

2019 年 10-12 月，公司股权激励对象行权 31,923,250 股。截至 2019 年 12 月 31 日，公司总股本增加至 4,081,996,565 股。

2020 年 1-12 月，公司股权激励对象行权 54,524,835 股。截至 2020 年 12 月 31 日，公司总股本增加至 4,136,521,400 股。

2021 年 1-12 月，公司股权激励对象行权 3,861,550 股。截至 2021 年 12 月 31 日，公司总股本增加至 4,140,382,950 股。

公司注册地：福州市经济技术开发区星发路 8 号；总部地址：上海市杨浦区杨树浦路 1058 号滨江国际广场 1 号楼；所属行业为：房地产开发；公司的经营范围包括：对外贸易（不含国家禁止、限制的商品和技术）；电力生产，代购代销电力产品和设备；电子通信技术开发，生物技术产品开发，农业及综合技术开发；基础设施开发、房地产开发；家用电器及电子产品，机械电子设备、五金交电、建筑材料，百货，针纺织品、化工产品（不含危险化学品及易制毒化学品）、重油（不含成品油）、润滑油、燃料油（不含成品油）、金属材料的批发、零售；化肥的销售；对医疗健康行业的投资及投资管理；批发兼零售预包装食品；企业管理咨询服务。

2、财务报表的批准报出

本公司财务报表已于 2022 年 8 月 30 日经本公司全体董事（董事会）批准报出。

3、合并财务报表范围

本公司合并财务报表范围包括本公司及所属 817 家子公司。与上年相比，本年因设立或投资等方式取得 6 家子公司，因处置对子公司的投资丧失控制权减少 11 家子公司，因本期工商注销减少 23 家子公司。

详见本附注“六、合并范围的变更”和“七、在其他主体中的权益”。

二、财务报表的编制基础

1、编制基础

本财务报表以持续经营为基础，根据实际发生的交易和事项，按照《企业会计准则——基本准则》和各项具体会计准则及相关规定（以下合称“企业会计准则”），以及中国证券监督管理委员会《公开发行证券的公司信息披露编报规则第 15

号——财务报告的一般规定》的披露规定进行编制。

2、持续经营

公司对报告期末起 12 个月的持续经营能力进行了评价，本财务报表系在持续经营假设的基础上编制。

如财务报表附注十二、5 及附注十二、6 及附注十二、7 所述，截至到本报告披露日，公司存在大额已到期未归还的借款，并且涉及多起未决诉讼，因借款合同纠纷公司被法院列为多个案件的被执行人，并且已经失信。

鉴于上述情况，公司董事会审核了管理层编制的公司未来 1 年经营活动现金流预测表，审慎考虑本公司日后的流动资金、经营状况以及可用的融资来源，以评估本公司是否拥有足够的资金以确保公司自报告日起 12 个月内能够清偿到期的债务并持续运营。

为化解公司债务风险，加快促进公司有序经营，公司积极争取地方政府支持，在各级地方政府、监管机构等部门的指导和支持下，采取以下措施化解流动性及债务逾期风险：

（1）积极配合省市专班的工作，加快制定综合性风险化解方案：指导思想（聚焦实体产业，瘦身减债保运营）；核心逻辑（以时间换空间，以资源换资金）；主要方法（引进增量，盘活存量，长短期结合，境内外联动）。

（2）全力保证公司正常生产经营，公司已按 2022 年经营计划有序开展，目前全面复工，恢复销售。

（3）深入开展债权人沟通，确保不抽贷、不压贷、不断贷，对到期债务进行展期降息，尽量减缓公司融资性现金流压力，合理调整债务到期时间，保持债务余额整体稳定。

（4）通过折价出售资产、转让项目回款、全面停止拿地、实行降本增效、盘活存量资源、提高资产价值、引入战略合作方等多种措施，积极应对，全力开展自救纾困和债务风险化解工作。

因此，公司认为采用持续经营基础编制本公司财务报表是恰当的，本公司自报告日起 12 个月内具有持续经营能力。尽管如此，公司管理层能否落实上述计划及措施仍存在重大不确定因素。本公司能否持续经营取决于：

（1）银行借款、应付债券等债务的偿还是否将继续根据原约定时间表执行。本公司能否成功取得相关银行、债券债权人等不会就上述逾期偿还及违约事项在将来行使其要求公司偿还所有剩余借款本金、应付债券等权利的书面确认。

（2）公司能否及时在银行借款到期时续借或者展期、取得新的融资安排，以偿还到期债务并满足未来营运及资本开支需求，并持续遵守或满足借款协议的所有条款。

（3）公司能否在需要进行相关资产的处置，并及时回笼现金补充流动资金。

如公司未能持续经营，则须将本公司资产的账面价值调整为其可回收金额，该可能调整的影响并未反映在本财务报表中。

三、重要会计政策及会计估计

1、遵循企业会计准则的声明

本公司所编制的财务报表符合企业会计准则的要求，真实、完整地反映了公司 2022 年 6 月 30 日的合并及母公司财务状况以及 2022 年 1-6 月的合并及母公司经营成果和现金流量等有关信息。

2、会计期间

本公司的会计年度自公历 1 月 1 日起至 12 月 31 日止。

3、营业周期

除房地产业务外，公司其他经营业务的营业周期为 12 个月；房地产业务的营业周期根据项目开发情况确定，从房地产开发、销售到竣工交付一般在 12 个月以上。

4、记账本位币

本公司以人民币作为记账本位币。公司下属子公司根据其经营所处的主要经济环境确定其记账本位币。本财务报表以人民币列示。

5、同一控制下和非同一控制下企业合并的会计处理方法

5.1 同一控制下企业合并

参与合并的企业在合并前后均受同一方或相同的多方最终控制且该控制并非暂时性的，为同一控制下的企业合并。合并方在合并中取得的资产和负债，按照合并日其在最终控制方合并财务报表中的账面价值计量。合并方取得的净资产账面价值与支付的合并对价账面价值（或发行股份面值总额）的差额，调整资本公积中的股本溢价（或资本溢价）；资本公积中的股本溢价（或资本溢价）不足冲减时，调整留存收益。为进行企业合并发生的相关费用，于发生时计入当期损益。合并日为合并方实际取得对被合并方控制权的日期。

5.2 非同一控制下企业合并

参与合并的各方在合并前后不受同一方或相同的多方最终控制的，为非同一控制下的企业合并。当合并成本大于合并中取得的被购买方可辨认净资产公允价值份额的，其差额确认为商誉。当合并成本小于合并中取得的被购买方可辨认净资产公允价值份额的，经复核确认后，其差额计入当期损益。公司通过非同一控制下企业合并取得的子公司，在编制合并当期财务报表时，以购买日确定的各项可辨认资产、负债的公允价值为基础对子公司的财务报表进行调整，并自购买日起将被购买子公司资产、负债及经营成果纳入公司财务报表中。购买日是指购买方实际取得对被购买方控制权的日期。

6、合并财务报表的编制方法

6.1 合并报表范围

合并报表的编报按照企业会计准则的有关规定，合并范围以控制为基础予以确定，包括本公司及本公司控制的子公司。控制，是指公司拥有对被投资方的权力，通过参与被投资方的相关活动而享有可变回报，并且有能力运用对被投资方的权力影响其回报金额。公司将少数股东权益在合并资产负债表中股东权益项目下以“少数股东权益”项目列示，将少数股东损益在合并利润表中净利润项目下以“少数股东损益”项目列示。

6.2 同一控制下企业合并报表编制

公司通过同一控制下企业合并取得的子公司，在编制合并当期财务报表时，视同被合并子公司在公司最终控制方对其开始实施控制时纳入公司合并范围，并对合并财务报表的年初数以及前期比较报表进行相应调整。本公司在编制合并财务报表时，自公司最终控制方对被合并子公司开始实施控制时起将被合并子公司的各项资产、负债以其账面价值并入公司合并资产负债表，被合并子公司的经营成果纳入公司合并利润表。

6.3 非同一控制下企业合并报表编制

公司通过非同一控制下企业合并取得的子公司，在编制合并当期财务报表时，以购买日确定的被购买子公司各项可辨认资产、负债公允价值为基础自购买日起将被购买子公司纳入公司合并范围。

非同一控制下，通过多次交易分步实现非同一控制下的企业合并的，合并成本为购买日支付的对价与购买日之前已经持有的被购买方的股权在购买日的公允价值之和。对于购买日之前已经持有的被购买方的股权，按照购买日的公允价值进行重新计量，公允价值与其账面价值之间的差额计入当期投资收益；购买日之前已经持有的被购买方的股权涉及其他综合收益的，与其相关的其他综合收益转为购买日当期投资收益。

6.4 处置子公司

公司丧失对原有子公司控制权时，由此产生的任何处置收益或损失，计入丧失控制权当期的投资收益。对于剩余股权投资，本公司按照其在丧失控制权日的公允价值进行重新计量，由此产生的任何收益或损失，也计入丧失控制权当期的投资收益。

6.5 自子公司少数股东处购买股权及不丧失控制权部分处置子公司股权核算方法

公司自子公司的少数股东处购买股权，因购买少数股权新取得的长期股权投资成本与按照新增持股比例计算应享有子公司自购买日(或合并日)开始持续计算的可辨认净资产份额之间的差额，以及在不丧失控制权的情况下因部分处置对子公司的股权投资而取得的处置价款与处置长期股权投资相对应享有子公司净资产的差额，均调整合并资产负债表中的资本公积，资本公积不足冲减的，调整留存收益。

7、合营安排的分类及共同经营的会计处理方法

合营安排，是指一项由两个或两个以上的参与方共同控制的安排。本公司合营安排分为共同经营和合营企业。

共同经营是指本公司享有该安排相关资产且承担该安排相关负债的合营安排。

本公司确认与共同经营中利益份额相关的下列项目，并按照相关企业会计准则的规定进行会计处理：

- ① 确认单独所持有的资产，以及按其份额确认共同持有的资产；
- ② 确认单独所承担的负债，以及按其份额确认共同承担的负债；
- ③ 确认出售其享有的共同经营产出份额所产生的收入；
- ④ 按其份额确认共同经营因出售产出所产生的收入；
- ⑤ 确认单独所发生的费用，以及按其份额确认共同经营发生的费用。

合营企业是指本公司仅对该安排的净资产享有权利的合营安排。

本公司按照长期股权投资有关权益法核算的规定对合营企业的投资进行会计处理。

8、现金及现金等价物的确定标准

现金和现金等价物包括库存现金、可以随时用于支付的存款以及持有期限短、流动性强、易于转换为已知金额现金、价值变动风险很小的投资。

9、外币业务和外币报表折算

外币交易按交易发生日的即期汇率将外币金额折算为记账本位币入账。

于资产负债表日，外币货币性项目采用资产负债表日的即期汇率折算为记账本位币。为购建符合借款费用资本化条件的资产而借入的外币专门借款产生的汇兑差额在资本化期间内予以资本化；其他汇兑差额直接计入当期损益。以历史成本计量的外币非货币性项目仍采用交易发生日的即期汇率折算。以公允价值计量的外币非货币性项目，采用公允价值确定日的即期汇率折算，由此产生的汇兑差额，属于以公允价值计量且其变动计入其他综合收益的权益工具投资的差额，计入其他综合收益；其他差额计入当期损益。

10、金融工具

金融工具，是指形成一方的金融资产并形成其他方的金融负债或权益工具的合同。当本公司成为金融工具合同的一方时，确认相关的金融资产或金融负债。

10.1 金融资产的分类和后续计量

10.1.1 金融资产的分类：

公司在初始确认时根据管理金融资产的业务模式和金融资产的合同现金流量特征，将金融资产分为不同类别：以摊余成本计量的金融资产、以公允价值计量且其变动计入其他综合收益的金融资产及以公允价值计量且其变动计入当期损益的金融资产。

本公司将同时符合下列条件且未被指定为以公允价值计量且其变动计入当期损益的金融资产，分类为以摊余成本计量的金融资产：

- ① 公司管理该金融资产的业务模式是以收取合同现金流量为目标；
- ② 该金融资产的合同条款规定，在特定日期产生的现金流量，仅为对本金和以未偿付本金金额为基础的利息的支付。

本公司将同时符合下列条件且未被指定为以公允价值计量且其变动计入当期损益的金融资产，分类为以公允价值计量且其变动计入其他综合收益的金融资产：

- ① 公司管理该金融资产的业务模式既以收取合同现金流量为目标又以出售该金融资产为目标；
- ② 该金融资产的合同条款规定，在特定日期产生的现金流量，仅为对本金和以未偿付本金金额为基础的利息的支付。

对于非交易性权益工具投资，本公司可在初始确认时将其不可撤销地指定为以公允价值计量且其变动计入其他综合收益的金融资产。该指定一经做出，不得撤销。

除上述以摊余成本计量和以公允价值计量且其变动计入其他综合收益的金融资产外，本公司将其余所有的金融资产分类为以公允价值计量且其变动计入当期损益的金融资产。在初始确认时，如果能够消除或显著减少会计错配，本公司可以将金融资产不可撤销地指定为以公允价值计量且其变动计入当期损益的金融资产。本公司将持有的未划分为以摊余成本计量和以公允价值计量且其变动计入其他综合收益的债务工具以及衍生金融资产，以公允价值计量且其变动计入当期损益，列示为交易性金融资产。自资产负债表日起超过一年到期且预期持有超过一年的，列示为其他非流动金融资产。

10.1.2 金融资产的后续计量：

- 1) 以公允价值计量且其变动计入当期损益的金融资产

初始确认后，对于该类金融资产以公允价值进行后续计量，产生的利得或损失（包括利息和股利收入）计入当期损益，除非该金融资产属于套期关系的一部分。

2) 以公允价值计量且其变动计入其他综合收益的权益工具投资

初始确认后，对于该类金融资产以公允价值进行后续计量。股利收入计入损益，其他利得或损失计入其他综合收益。终止确认时，将之前计入其他综合收益的累计利得或损失从其他综合收益中转出，计入留存收益。

3) 以摊余成本计量的金融资产

初始确认后，对于该类金融资产采用实际利率法以摊余成本计量。以摊余成本计量且不属于任何套期关系的一部分的金融资产所产生的利得或损失，在终止确认、按照实际利率法摊销或确认减值时，计入当期损益。

10.2 金融负债的分类和后续计量

本公司将金融负债分类为以公允价值计量且其变动计入当期损益的金融负债及以摊余成本计量的金融负债。

1) 以公允价值计量且其变动计入当期损益的金融负债

该类金融负债包括交易性金融负债（含属于金融负债的衍生工具）和指定为以公允价值计量且其变动计入当期损益的金融负债。

初始确认后，对于该类金融负债以公允价值进行后续计量，除与套期会计有关外，产生的利得或损失（包括利息费用）计入当期损益。

2) 以摊余成本计量的金融负债

初始确认后，对其他金融负债采用实际利率法以摊余成本计量。

10.3 金融资产及金融负债的列报

金融资产和金融负债在资产负债表内分别列示，没有相互抵消。但是，同时满足下列条件的，以相互抵消后的净额在资产负债表内列示：

- ① 本公司具有抵消已确认金额的法定权力，且该种法定权力是当前可执行的；
- ② 本公司计划以净额结算，或同时变现该金融资产和清偿该金融负债。

10.4 金融资产和金融负债的终止确认

满足下列条件之一时，本公司终止确认该金融资产：

- ① 收取该金融资产现金流量的合同权利终止；
- ② 该金融资产已转移，且本公司将金融资产所有权上几乎所有的风险和报酬转移给转入方；
- ③ 该金融资产已转移，虽然本公司既没有转移也没有保留金融资产所有权上几乎所有的风险和报酬，但是未保留对该金融资产的控制。

10.5 减值

本公司以预期信用损失为基础，对以摊余成本计量的金融资产及合同资产进行减值会计处理并确认损失准备。本公司

持有的其他以公允价值计量的金融资产不适用预期信用损失模型，包括以公允价值计量且其变动计入当期损益的权益工具投资，指定为以公允价值计量且其变动计入其他综合收益的权益工具投资，以及衍生金融资产。

10.5.1 预期信用损失的计量

预期信用损失，是指以发生违约的风险为权重的金融工具信用损失的加权平均值。信用损失，是指本公司按照原实际利率折现的、根据合同应收的所有合同现金流量与预期收取的所有现金流量之间的差额，即全部现金短缺的现值。

于每个资产负债表日，本公司对于处于不同阶段的金融工具的预期信用损失分别进行计量。金融工具自初始确认后信用风险未显著增加的，处于第一阶段，本公司按照未来 12 个月内的预期信用损失计量损失准备；金融工具自初始确认后信用风险已显著增加但尚未发生信用减值的，处于第二阶段，本公司按照该工具整个存续期的预期信用损失计量损失准备；金融工具自初始确认后已经发生信用减值的，处于第三阶段，本公司按照该工具整个存续期的预期信用损失计量损失准备。

对于应收票据、应收账款及合同资产，无论是否存在重大融资成分，本公司始终按照整个存续期的预期信用损失计量其损失准备。

10.5.2 具有较低的信用风险

如果金融工具的违约风险较低，借款人在短期内履行其合同现金流量义务的能力很强，并且即便较长时期内经济形势和经营环境存在不利变化但未必一定降低应收对象履行其合同现金流量义务的能力，该金融工具被视为具有较低的信用风险。

对于在资产负债表日具有较低信用风险的金融工具，本公司假设其信用风险自初始确认后并未显著增加，按照未来 12 个月内的预期信用损失计量损失准备。

10.5.3 信用风险显著增加

本公司通过比较金融工具在资产负债表日发生违约的风险与在初始确认日发生违约的风险，以确定金融工具预计存续期内发生违约风险的相对变化，以评估金融工具的信用风险自初始确认后是否已显著增加。

在确定信用风险自初始确认后是否显著增加时，本公司考虑无须付出不必要的额外成本或努力即可获得的合理且有依据的信息，包括前瞻性信息。如果逾期超过 30 日，本公司确定金融工具的信用风险已经显著增加。

10.5.4 已发生信用减值的金融资产

当本公司预期对金融资产未来现金流量具有不利影响的一项或多项事件发生时，该金融资产成为已发生信用减值的金融资产。金融资产已发生信用减值的证据包括下列可观察信息：

- ① 发行方或债务人发生重大财务困难；
- ② 债务人违反合同，如偿付利息或本金违约或逾期等；
- ③ 本公司出于与债务人财务困难有关的经济或合同考虑，给予债务人在任何其他情况下都不会做出的让步；
- ④ 债务人很可能破产或进行其他财务重组；
- ⑤ 发行方或债务人财务困难导致该金融资产的活跃市场消失。
- ⑥ 以大幅折扣购买或源生一项金融资产，该折扣反映了发生信用损失的事实。

10.5.5 应收款项的信用损失准备

根据金融工具的性质，本公司按单项或信用风险特征组合的形式计算应收款项的信用损失准备。单项及组合的确定依据及计提信用损失准备的方法如下：

	确定依据及信用损失准备计提办法
单项	如有证据表明某单项应收款项的信用风险较大，则对该应收款项单独计提损失准备，按照其未来现金流量现值低于其账面价值的差额计提损失准备。
组合一	本组合按债务单位的信用风险特征划分，主要为经单独测试后未减值的应收本公司关联方/合作方款项、应收拍地保证金及贷款保证金等类别的款项，此类款项发生信用损失的可能性极小。
组合二	本组合为除组合一及单项计提损失准备的应收款项之外的部分。本组合按历史损失经验对应收款项计提损失准备。

10.5.6 预期信用损失准备的列报

为反映金融工具的信用风险自初始确认后的变化，本公司在每个资产负债表日重新计量预期信用损失，由此形成的损失准备的增加或转回金额，作为减值损失或利得计入当期损益。对于以摊余成本计量的金融资产，损失准备抵减该金融资产在资产负债表中列示的账面价值。

10.5.7 核销

如果本公司不再合理预期金融资产合同现金流量能够全部或部分收回，则直接减记该金融资产的账面余额。这种减记构成相关金融资产的终止确认。这种情况通常发生在本公司确定债务人没有资产或收入来源可产生足够的现金流量以偿还将被减记的金额。但是，按照本公司收回到期款项的程序，被减记的金融资产仍可能受到执行活动的影响。

已减记的金融资产以后又收回的，作为减值损失的转回计入收回当期的损益。

11、存货

11.1 存货分类

房地产行业存货分类为：开发成本、已完工开发产品、出租开发产品、土地整理等。

非房地产存货分类为：原材料、库存商品、委托加工物资、在产品、低值易耗品、消耗性生物资产。

11.2 存货计价方法

各类存货取得时按实际成本计价，库存商品、材料物资及消耗性生物资产领用、发出时采用加权平均法计价；房地产开发产品发出时，采用个别计价法确定其实际成本。

11.3 存货可变现净值的确定依据及存货跌价准备的计提方法

存货可变现净值是按存货的估计售价减去至完工时估计将要发生的成本、估计的销售费用以及相关税费后的金额。在确定存货的可变现净值时，以取得的确凿证据为基础，同时考虑持有存货的目的以及资产负债表日后事项的影响。

资产负债表日，存货成本高于其可变现净值的，计提存货跌价准备。本公司通常按照单个存货项目计提存货跌价准备，资产负债表日，以前减记存货价值的影响因素已经消失的，存货跌价准备在原已计提的金额内转回。

11.4 存货的盘存制度

本公司存货盘存制度为永续盘存制。

11.5 低值易耗品的摊销方法

本公司低值易耗品采用一次转销法进行摊销。

12、持有待售资产

若公司已就处置某项固定资产、无形资产、投资性房地产、长期股权投资等非流动资产（不包括递延所得税资产）作出决议，已经与受让方签订了不可撤销的转让协议，且该项转让很可能在一年内完成，则该非流动资产作为持有待售非流动资产核算，不计提折旧或进行摊销，按照账面价值与公允价值减去处置费用后的净额孰低计量。

某项资产或处置组被划归为持有待售，但后来不再满足持有待售的非流动资产的确认证据，公司停止将其划归为持有待售，并按照下列两项金额中较低者进行计量：（1）该资产或处置组被划归为持有待售之前的账面价值，按照其假定在没有被划归为持有待售的情况下原应确认的折旧、摊销或减值进行调整后的金额；（2）决定不再出售之日的可收回金额。

13、长期股权投资

13.1 长期股权投资分类

长期股权投资，是指投资方对被投资单位实施控制、重大影响的权益性投资，以及对其合营企业的权益性投资。

对子公司的投资：公司能够对被投资单位实施控制；

对联营公司的投资：公司能够对被投资单位施加重大影响；

对合营公司的投资：公司与其他方对被投资单位实施共同控制。

13.2 投资成本的确认

同一控制下的企业合并，合并方以支付现金、转让非现金资产、承担债务、发行权益性证券等方式作为合并对价的，在合并日按照取得被合并方所有者权益账面价值的份额作为投资成本，长期股权投资的投资成本与支付的现金、转让的非现金资产以及所承担债务账面价值或发行的权益性证券面值总额之间的差额调整资本公积（资本溢价或股本溢价），不足冲减的，调整留存收益。

非同一控制下的企业合并，购买方应当按照确定的企业合并成本作为长期股权投资的初始投资成本。企业合并成本包括购买方付出的资产、发生或承担的负债、发行的权益性证券的公允价值之和。属于通过多次交易分步实现非同一控制下企业合并形成的对子公司的长期股权投资，其初始投资成本为购买日之前所持被购买方的股权投资的账面价值与购买日新增投资成本之和。

除上述通过企业合并取得的长期股权投资外，以支付现金取得的长期股权投资，按照实际支付的购买价款作为投资成本；以发行权益性证券取得的长期股权投资，按照发行权益性证券的公允价值作为投资成本；投资者投入的长期股权投资，按照投资合同或协议约定的价值作为投资成本；以债务重组、非货币性资产交换等方式取得的长期股权投资，按相关会计准则的规定确定投资成本。

13.3 后续计量

13.3.1 成本法

公司对下列长期股权投资采用成本法核算：

能够对被投资单位实施控制的长期股权投资，亦即对子公司投资。

采用成本法核算的长期股权投资应当按照初始投资成本计价。追加或收回投资应当调整长期股权投资的成本。被投资单位宣告分派的现金股利或利润，应当确认为当期投资收益。

13.3.2 权益法

对联营企业和合营企业的长期股权投资，采用权益法核算。

公司取得长期股权投资后，应当按照应享有或应分担的被投资单位实现的净损益和其他综合收益的份额，分别确认投资收益和其他综合收益，同时调整长期股权投资的账面价值；公司按照被投资单位宣告分派的利润或现金股利计算应享有的部分，相应减少长期股权投资的账面价值；公司对于被投资单位除净损益、其他综合收益和利润分配以外所有者权益的其他变动，应当调整长期股权投资的账面价值并计入所有者权益。

13.4 减值处理

公司应当关注长期股权投资的账面价值是否大于享有被投资单位所有者权益账面价值的份额等类似情况。出现类似情况时，公司应当对长期股权投资进行减值测试，可收回金额低于长期股权投资账面价值的，应当计提减值准备。

14、投资性房地产

14.1 投资性房地产的确认

投资性房地产是指为赚取租金或资本增值，或两者兼有而持有的房地产。

14.2 投资性房地产计量方法

公司投资性房地产按照成本进行初始计量。公司对投资性房地产采用公允价值模式进行后续计量，公允价值的变动计入当期损益。

公司有确凿证据表明房地产用途发生改变，将投资性房地产转换为自用房地产或存货时，以其转换当日的公允价值作为自用房地产的账面价值，公允价值与原账面价值的差额计入当期损益。公司将自用房地产或存货转换为投资性房地产时，投资性房地产按照转换当日的公允价值计价，转换当日的公允价值小于原账面价值的，其差额计入当期损益；转换当日的公允价值大于原账面价值的，其差额计入其他综合收益。

15、固定资产

15.1 固定资产确定条件

固定资产指本公司为生产商品、提供劳务、出租或经营管理而持有的，使用寿命超过一个会计年度的有形资产。

15.2 固定资产折旧方法

固定资产标准依照《企业会计准则》的规定，按实际成本核算；固定资产折旧，按固定资产原值扣减残值（原值的

5%)，采用分类折旧以直线法计提折旧。

类别	限年	折旧率 (%)
房屋及建筑物	20-40 年	4.75-2.375
机器设备	10 年	9.50
运输设备	4 年	23.75
电子设备	3 年	31.67
其他设备	5 年	19.00

固定资产减值准备：期末对由于市价持续下跌、技术陈旧、损坏、长期闲置等原因导致其可收回金额低于其账面价值的按预计可收回金额低于其账面价值的差额，按单项资产计提减值准备。

16、在建工程

16.1 在建工程的分类

在建工程按各项工程所发生的实际支出核算，按工程项目分类核算，并在工程达到预定可使用状态时转入固定资产。

16.2 在建工程减值测试

期末，按在建工程可收回金额低于账面价值的差额，提取在建工程减值准备。

17、借款费用

17.1 借款费用资本化的确认原则

借款费用包括借款账面发生的利息、折价或溢价的摊销和辅助费用以及因外币借款而发生的汇兑差额。公司发生的借款费用，可直接归属于符合资本化条件的资产的购建或者生产的，予以资本化，计入相关资产成本；其他借款费用，在发生时根据其发生额确认为费用，计入当期损益。符合资本化条件的资产，是指需要经过相当长时间的购建或者生产活动才能达到预定可使用状态的固定资产、投资性房地产和存货等资产。借款费用同时满足下列条件的，才能开始资本化：

- ① 资产支出已经发生，资产支出包括为购建或者生产符合资本化条件的资产而以支付现金、转移非现金资产或者承担带息债务形式发生的支出；
- ② 借款费用已经发生；
- ③ 为使资产达到预定可使用或者可销售状态所必要的购建或者生产活动已经开始。当符合资本化条件的资产在购建或者

生产过程中发生非正常中断、且中断时间连续超过 3 个月的，借款费用暂停资本化。当购建或者生产符合资本化条件的资产达到预定可使用状态时，借款费用停止资本化。

17.2 借款费用资本化确定方法

资本化期间，专门借款可资本化的利息，应当以专门借款当期实际发生的利息费用，减去将尚未动用的借款资金存入银行取得的利息收入或进行暂时性投资取得的投资收益后的金额确定；而占用的一般借款的可资本化利息支出，根据累计资产支出超过专门借款部分的资产支出加权平均数乘以所占用一般借款的资本化率，计算确定一般借款应予资本化的利息金额。资本化率根据一般借款加权平均利率计算确定。

18、无形资产

18.1 无形资产的计价

无形资产按取得时的实际成本入账。自行开发的无形资产，满足相关条件的开发阶段支出可作为初始成本。开发阶段是已完成研究阶段的工作，在很大程度上具备了形成一项新产品或新技术的基本条件。

18.2 无形资产的使用寿命及摊销

使用寿命有限的无形资产，应在使用寿命内系统合理摊销，无法可靠确定与该项无形资产有关的经济利益预期实现方式的，采用直线法摊销。摊销自无形资产可供使用时起，至不再作为无形资产确认时止。

无法合理确定无形资产为企业带来经济利益期限的，应作为使用寿命不确定的无形资产。使用寿命不确定的无形资产不进行摊销，但年末应对无形资产使用寿命进行复核。

使用寿命的确定：来源于合同性权利或其他法定权利的无形资产，其使用寿命为合同性权利或其他法定权利的期限；合同性权利或其他法定权利在到期时因续约等延续、且有证据表明企业续约不需要付出大额成本的，续约期应当计入使用寿命。合同或法律没有规定使用寿命的，应综合各方面因素判断，以确定无形资产能为企业带来经济利益的期限。

19、研究开发支出

本公司将内部研究开发项目的支出，区分为研究阶段支出和开发阶段支出。

研究阶段的支出，于发生时计入当期损益。

开发阶段的支出，同时满足下列条件的，才能予以资本化，即：完成该无形资产以使其能够使用或出售在技术上具有可行性；具有完成该无形资产并使用或出售的意图；无形资产产生经济利益的方式，包括能够证明运用该无形资产生产的产品存在市场或无形资产自身存在市场，无形资产将在内部使用的，能够证明其有用性；有足够的技术、财务资源和其他资源支持，以完成该无形资产的开发，并有能力使用或出售该无形资产；归属于该无形资产开发阶段的支出能够可靠地计量。不满足上述条件的开发支出计入当期损益。

本公司研究开发项目在满足上述条件，通过技术可行性及经济可行性研究，形成项目立项后，进入开发阶段。

已资本化的开发阶段的支出在资产负债表上列示为开发支出，自该项目达到预定用途之日转为无形资产。

20、长期资产减值

本公司在每一个资产负债表日检查长期股权投资、固定资产、在建工程、使用权资产及使用寿命确定的无形资产是否存在可能发生减值的迹象，并对存在减值迹象的资产进行减值测试。使用寿命不确定和尚未达到可使用状态的无形资产，无论是否存在减值迹象，每年均进行减值测试。

估计资产的可收回金额以单项资产为基础，如果难以对单项资产的可收回金额进行估计，则以该资产所属的资产组为基础确定资产组的可收回金额。可收回金额为资产或资产组的公允价值减去处置费用后的净额与其预计未来现金流的现值两者之中的较高者。资产组是能够独立产生现金流入的最小资产组合。如果资产的可收回金额低于其账面价值，按其差额计提资产减值准备并计入当期损益。

在财务报表中单独列示的商誉，无论是否存在减值迹象，至少每年进行减值测试。减值测试时，商誉的账面价值分摊至预期从企业合并的协同效应中受益的资产组或资产组组合。包含分摊的商誉的资产组或资产组组合的可收回金额低于其账面价值的，确认相应的减值损失。减值损失金额先抵减分摊至该资产组或资产组组合的商誉的账面价值，再根据资产组或资产组组合中除商誉之外的其他各项资产的账面价值所占比重，按比例抵减其他各项资产的账面价值。

上述资产减值损失一经确认，在以后会计期间不予转回。

21、长期待摊费用

长期待摊费用为已经发生但应由本期和以后各期负担的分摊期限在一年以上的各项费用。

长期待摊费用在受益期内平均摊销。

22、公允价值的计量

公允价值是指市场参与者在计量日发生的有序交易中，出售一项资产所能收到或者转移一项负债所需支付的价格。

本公司以公允价值计量相关资产或负债，假定出售资产或者转移负债的有序交易在相关资产或负债的主要市场进行；不存在主要市场的，本公司假定该交易在相关资产或负债的最有利市场进行。主要市场（或最有利市场）是本公司在计量日能够进入的交易市场。本公司采用市场参与者在对该资产或负债定价时为实现其经济利益最大化所使用的假设。

存在活跃市场的金融资产或金融负债，本公司采用活跃市场中的报价确定其公允价值。金融工具不存在活跃市场的，本公司采用估值技术确定其公允价值。

以公允价值计量非金融资产的，考虑市场参与者将该资产用于最佳用途产生经济利益的能力，或者将该资产出售给能够用于最佳用途的其他市场参与者产生经济利益的能力。

本公司采用在当前情况下适用并且有足够可利用数据和其他信息支持的估值技术，优先使用相关可观察输入值，只有在可观察输入值无法取得或取得不切实可行的情况下，才使用不可观察输入值。

在财务报表中以公允价值计量或披露的资产和负债，根据对公允价值计量整体而言具有重要意义的最低层次输入值，确定所属的公允价值层次：第一层次输入值，是在计量日能够取得的相同资产或负债在活跃市场上未经调整的报价；第二层次输入值，是除第一层次输入值外相关资产或负债直接或间接可观察的输入值；第三层次输入值，是相关资产或负债的不可观察输入值。

每个资产负债表日，本公司对在财务报表中确认的持续以公允价值计量的资产和负债进行重新评估，以确定是否在公允价值计量层次之间发生转换。

23、预计负债

23.1 预计负债的确认

如果与或有事项相关的义务是本公司承担的现时义务，且该义务的履行很可能导致经济利益流出本公司，以及有关

金额能够可靠地计量，则本公司会确认预计负债。对于货币时间价值影响重大的，预计负债以预计未来现金流量折现后的金额确定。

23.2 或有负债的披露

对过去的交易或者事项形成的潜在义务，其存在须通过未来不确定事项的发生或不发生予以证实；或过去的交易或者事项形成的现时义务，履行该义务不是很可能导致经济利益流出本公司或该义务的金额不能可靠计量，则本公司会将该潜在义务或现时义务披露为或有负债。

24、职工薪酬

24.1 职工薪酬的分类

职工薪酬包括短期薪酬、离职后福利、辞退福利和其他长期职工福利。

24.2 短期薪酬

公司在职工提供服务的会计期间，将实际发生的职工工资、奖金、按规定的基准和比例为职工缴纳的医疗保险费、工伤保险费和生育保险费等社会保险费和住房公积金，确认为负债，并计入当期损益或相关资产成本。如果该负债预期在职工提供相关服务的年度报告期结束后十二个月内不能完全支付，且财务影响重大的，则该负债将以折现后的金额计量。

24.3 离职后福利—设定提存计划

离职后福利主要包括设定提存计划，设定提存计划主要包括基本养老保险、失业保险以及年金等。基本养老保险的缴费金额按国家规定的基准和比例计算。公司在职工提供服务的会计期间，将应缴存的金额确认为负债，并计入当期损益或相关资产成本。

24.4 辞退福利

在职工劳动合同到期之前解除与职工的劳动关系，或者为鼓励职工自愿接受裁减而提出给予补偿的建议，公司在下列两者孰早日，确认辞退福利产生的职工薪酬负债，同时计入当期损益：

- ① 公司不能单方面撤回因解除劳动关系计划或裁减建议所提供的辞退福利时；
- ② 公司确认与涉及支付辞退福利的重组相关的成本或费用时。

25、股份支付

25.1 股份支付的分类

股份支付分为以权益结算的股份支付和以现金结算的股份支付。

25.2 以权益结算的股份支付的核算方式

授予后立即可行权的换取职工服务的以权益结算的股份支付，在授予日按照权益工具的公允价值计入相关成本或费用，相应增加资本公积；完成等待期内的服务或达到规定业绩条件才可行权的换取职工服务的以权益结算的股份支付，在等待期内的每个资产负债表日，以对可行权权益工具数量的最佳估计为基础，按照权益工具授予日的公允价值，将当期取

得的服务计入相关成本或费用和资本公积。

25.3 以现金结算的股份支付的核算方式

授予后立即可行权的以现金结算的股份支付，在授予日以企业承担负债的公允价值计入相关成本或费用，相应增加负债；完成等待期内的服务或达到规定业绩条件以后才可行权的以现金结算的股份支付，在等待期内的每个资产负债表日，以对可行权情况的最佳估计为基础，按照企业承担负债的公允价值金额，将当期取得的服务计入成本或费用和相应的负债。权益工具的公允价值，按照《企业会计准则—金融工具确认和计量》确定。等待期内每个资产负债表日，根据最新取得的可行权职工人数变动等后续信息作出最佳估计，修正预计可行权的权益工具数量。

26、收入

本公司在客户取得相关商品或服务的控制权时，按预期有权收取的对价金额确认收入。

交易价格是公司因向客户转让商品或服务而预期有权收取的对价金额，不包括代第三方收取的款项。公司确认的交易价格不超过在相关不确定性消除时累计已确认收入极可能不会发生重大转回的金额。预期将退还给客户的款项作为退货负债，不计入交易价格。

合同中包含两项或多项履约义务的，公司在合同开始日，按照各单项履约义务所承诺商品或服务的单独售价的相对比例，将交易价格分摊至各单项履约义务，按照分摊至各单项履约义务的交易价格计量收入。

满足下列条件之一时，属于在某一段时间内履行履约义务，否则，属于在某一时点履行履约义务：

- ① 客户在本公司履约的同时即取得并消耗本公司履约所带来的经济利益；
- ② 客户能够控制本公司履约过程中在建的商品；
- ③ 本公司履约过程中所产出的商品具有不可替代用途，且本公司在整个合同期间内有权就累计至今已完成的履约部分收

取款项。有权就累计至今已完成的履约部分收取款项，是指在客户终止合同的情况下，本公司有权就累计至今已完成的履约部分收取能够补偿已发生成本和合理利润的款项，并且该权利具有法律约束力。

对于在某一时段内履行的履约义务，本公司在该段时间内按照履约进度确认收入。履约进度不能合理确定时，本公司已经发生的成本预计能够得到补偿的，按照已经发生的成本金额确认收入，直到履约进度能够合理确定为止。

对于在某一时点履行的履约义务，本公司在客户取得相关商品或服务控制权时点确认收入。取得商品控制权，表明客户能够主导该商品的使用并从中获得几乎全部的经济利益。在判断客户是否已取得商品或服务控制权时，本公司会考虑下列迹象：

- ① 本公司就该商品或服务享有现时收款权利；
- ② 本公司已将该商品的实物转移给客户；
- ③ 本公司已将该商品的法定所有权或所有权上的主要风险和报酬转移给客户；
- ④ 客户已接受该商品或服务。

公司已向客户转让商品或服务而有权收取对价的权利(且该权利取决于时间流逝之外的其他因素)作为合同资产列示，合同资产以预期信用损失为基础计提减值。公司拥有的、无条件(仅取决于时间流逝)向客户收取对价的权利作为应收款项列示。公司已收或应收客户对价而应向客户转让商品或服务的义务作为合同负债列示。公司对于同一合同下的

合同资产和合同负债以净额列示。

与本公司取得收入的主要活动相关的具体会计政策描述如下：

26.1 房地产销售

房地产销售在房产完工并验收合格，达到可交付状态，并且客户取得相关商品或服务控制权时点，确认销售收入的实现。

26.2 劳务服务

本公司提供建造劳务、物业管理服务，属于在某一时段内履行的履约义务。本公司在该段时间内按照履约进度确认收入，履约进度根据已经完成的合同工作量占合同预计总工作量的比例确定。

27、合同成本

合同成本包括为取得合同发生的增量成本及合同履约成本。

为取得合同发生的增量成本，是指企业不取得合同就不会发生的成本(如销售佣金等)。该成本预期能够收回的，本公司将其作为合同取得成本确认为一项资产。本公司为取得合同发生的、除预期能够收回的增量成本之外的其他支出生时计入当期损益。

为履行合同发生的成本，不属于存货等其他企业会计准则规范范围且同时满足下列条件的，应当作为合同履约成本确认为一项资产：

- ① 该成本与一份当前或预期取得的合同直接相关，包括直接人工、直接材料、明确由客户承担的成本以及仅因该合同而发生的其他成本；
- ② 该成本增加了企业未来用于履行履约义务的资源；
- ③ 该成本预期能够收回。

合同取得成本确认的资产和合同履约成本确认的资产采用与该资产相关的商品或服务收入确认相同的基础进行摊销，计入当期损益。摊销期限不超过一年则在发生时计入当期损益。

当与合同成本有关的资产的账面价值高于下列两项的差额时，本公司对超出部分计提减值准备，并确认为资产减值损失：

- ① 本公司因转让与该资产相关的商品或服务预期能够取得的剩余对价；
- ② 为转让该相关商品或服务估计将要发生的成本。

28、政府补助

政府补助是公司从政府无偿取得的货币性资产或非货币性资产，但不包括政府以投资者身份向本公司投入的资本。

政府补助在公司能够满足其所附的条件并且能够收到时，予以确认。政府补助为货币性资产的，按照收到或应收的金额计量；政府补助为非货币性资产的，按照公允价值计量；公允价值不能可靠取得的，按照名义金额计量。

本公司采用净额法对政府补助进行核算。

28.1 政府补助的分类

对于收到的政府补助，公司将其区分为与资产相关的政府补助和与收益相关的政府补助分别进行会计处理。与资产相关的政府补助，是指本公司取得的、用于购建或以其他方式形成长期资产的政府补助。与收益相关的政府补助，是指除与资产相关的政府补助之外的政府补助。

28.2 政府补助的核算方法

与资产相关的政府补助取得时，直接冲减相关资产的账面价值或确认为递延收益，在资产达到预定使用状态之日起，在其使用寿命内按照合理、系统的方法分摊计入损益。与收益相关的政府补助，用于补偿以后期间的相关成本费用或损失的，取得时确认为递延收益，在确认相关成本费用或损失的期间计入当期损益或冲减相关成本，用于补偿以前期间发生的相关成本费用或损失的，取得时直接确认为当期损益或冲减相关成本。本公司对同类政府补助采用相同的列报方式。

与公司日常活动相关的政府补助，按照经济业务实质，计入其他收益或冲减相关成本费用。与日常活动无关的政府补助，计入营业外收支。

29、所得税

29.1 所得税会计处理原则

所得税的会计处理方法采用资产负债表债务法。

29.2 可抵扣暂时性差异的确认与核算方法

资产的账面价值小于其计税基础或者负债的账面价值大于其计税基础的，可产生可抵扣暂时性差异。

确认由可抵扣暂时性差异产生的递延所得税资产，以未来期间很可能取得用以抵扣可抵扣暂时性差异的应纳税所得额为限。资产负债表日，有确凿证据表明未来期间很可能获得足够的应纳税所得额用来抵扣可抵扣暂时性差异的，应当确认以前期间未确认的递延所得税资产。

对于能够结转以后年度的可抵扣亏损和税款抵减，应当以很可能获得用来抵扣可抵扣亏损和税款抵减的未来应纳税所得额为限，确认相应的递延所得税资产。

资产负债表日，企业应当对递延所得税资产的账面价值进行复核。如果未来期间很可能无法获得足够的应纳税所得额用以抵扣递延所得税资产的利益，应当减记递延所得税资产的账面价值。

适用税率发生变化的，应对已确认的递延所得税资产进行重新计量，除直接在所有者权益中确认的交易或者事项产生的递延所得税资产以外，应当将其影响数计入变化当期的所得税费用。

30、租赁

租赁，是指在一定期间内，出租人将资产的使用权让与承租人以获取对价的合同。

30.1 本公司作为承租人

在租赁期开始日，本公司对租赁确认使用权资产和租赁负债。

使用权资产按照成本进行初始计量，该成本包括租赁负债的初始计量金额、在租赁期开始日或之前已支付的租赁付款额(扣除已享受的租赁激励相关金额)、发生的初始直接费用等。本公司使用直线法对使用权资产计提折旧。对能够合理确

定租赁期届满时取得租赁资产所有权的，本公司在租赁资产剩余使用寿命内计提折旧；否则，租赁资产在租赁期与租赁资产剩余使用寿命两者孰短的期间内计提折旧。当可收回金额低于使用权资产的账面价值时，本公司将其账面价值减记至可收回金额。

租赁负债按照租赁期开始日尚未支付的租赁付款额的现值进行初始计量，折现率为租赁内含利率。无法确定租赁内含利率的，采用本公司增量借款利率作为折现率。本公司将自资产负债表日起一年内(含一年)支付的租赁负债，列示为一年内到期的非流动负债。

对于短期租赁（租赁期不超过 12 个月的租赁）和低价值资产租赁，本公司不确认使用权资产和租赁负债，并将相关的租赁付款额在租赁期内各个期间按照直线法计入当期损益或相关资产成本。

30.2 本公司作为出租人

在租赁开始日，本公司将租赁分为融资租赁和经营租赁。融资租赁是指实质上转移了与租赁资产所有权有关的几乎全部风险和报酬的租赁。经营租赁是指除融资租赁以外的其他租赁。

经营租赁的租赁收款额在租赁期内按直线法确认为租金收入。本公司将发生的与经营租赁有关的初始直接费用予以资本化，在租赁期内按照与租金收入确认相同的基础进行分摊，分期计入当期损益。未计入租赁收款额的可变租赁付款额在实际发生时计入当期损益。

31、优先股、永续债等其他金融工具

31.1 金融负债与权益工具的区分

公司根据金融工具准则的规定以及所发行金融工具的合同条款，在初始确认时将该金融工具或其组成部分分类为金融负债或权益工具。

符合下列条件之一，将发行的永续债等金融工具分类为金融负债：

- (1) 向其他方交付现金或其他金融资产合同义务；
- (2) 在潜在不利条件下，与其他方交换金融资产或金融负债合同义务；
- (3) 将来须用或可用企业自身权益工具进行结算的非衍生工具合同，且企业根据该合同将交付可变数量的自身权益工具；

(4) 将来须用或可用企业自身权益工具进行结算的衍生工具合同，但以固定数量的自身权益工具交换固定金额的现金或其他金融资产的衍生工具合同除外。

同时满足下列条件的，将发行的金融工具分类为权益工具：

(1) 该金融工具不包括交付现金或其他金融资产给其他方，或在潜在不利条件下与其他方交换金融资产或金融负债的合同义务；

(2) 将来须用或可用企业自身权益工具结算该金融工具的，如该金融工具为非衍生工具，不包括交付可变数量的自身权益工具进行结算的合同义务；如为衍生工具，企业只能通过以固定数量的自身权益工具交换固定金额的现金或其他金融资产结算该金融工具。

31.2 金融负债与权益工具的会计处理

公司发行的金融工具按照金融工具准则进行初始确认和计量；其后，于每个资产负债表日计提利息或分派股利，按照相关具体企业会计准则进行处理。即以所发行金融工具的分类为基础，确定该工具利息支出或股利分配等的会计处理。对于归类为权益工具的金融工具，其利息支出或股利分配都作为公司的利润分配，其回购、注销等作为权益的变动处理；对于归类为金融负债的金融工具，其利息支出或股利分配原则上按照借款费用进行处理，其回购或赎回产生的利得或损失等计入当期损益。

32、回购公司股份

公司按法定程序报经批准采用收购本公司股票方式减资的，按注销股票面值总额减少股本，购回股票支付的价款（含交易费用）与股票面值的差额调整所有者权益，超过面值总额的部分，依次冲减资本公积（股本溢价）、盈余公积和未分配利润；低于面值总额的，低于面值总额的部分增加资本公积（股本溢价）。

公司回购的股份在注销或者转让之前，作为库存股管理，回购股份的全部支出转作库存股成本。

库存股转让时，转让收入高于库存股成本的部分，增加资本公积（股本溢价）；低于库存股成本的部分，依次冲减资本公积（股本溢价）、盈余公积、未分配利润。

33、会计政策和会计估计变更

33.1 会计政策变更

本期无会计政策变更。

33.2 会计估计变更

本期无会计估计变更。

四、税项

主要税种及税率

税种	计税依据	税率
企业所得税	应纳税所得额	除个别享受优惠税率的子公司外，本公司及设立于中国境内其余子公司适用所得税税率为25%、本公司设立于香港地区的子公司适用16.5%所得税税率
增值税	如选择一般征收计税方法，应纳税额按应纳税销售额乘以适用税率扣除当期允许抵扣的进项税后的余额计算；如选择简易征收计税方法，应纳税额按应纳税销售额乘以适用税率计算	3%、5%、6%、9%、13%
土地增值税	按转让房地产所得取得的增值额和规定的税率计征	按超率累计税率30%-60%
城市维护建设税	实际缴纳的流转税	按公司所在地政策缴纳
教育费附加	实际缴纳的流转税	5%

注 1：本公司房地产业务适用增值税，在增值税一般计税方法下，税率为 9%；对于符合资格的老项目，即于 2016 年 4 月

30 日或之前开工的房地产开发项目以及出租其 2016 年 4 月 30 日或之前取得的不动产经营租赁服务可选简易计税方法，按销售额或出租收入的 5%计征增值税，但不予扣除任何进项增值税额。

注 2：本公司建筑工程业务适用增值税一般计税方法，税率为 9%。

注 3：本公司下属商管公司、酒店公司的商品销售及管理服务等业务适用增值税，税率为 13%及 6%。本公司内的数家子公司为小规模纳税人，其业务适用增值税，税率为 3%。

五、合并财务报表项目注释

1. 货币资金

项目	期末余额			期初余额		
	原币金额	折算汇率	人民币金额	原币金额	折算汇率	人民币金额
库存现金						
人民币	292,999.00	1.0000	292,999.00	331,963.28	1.0000	331,963.28
小计			292,999.00			331,963.28
银行存款						
人民币	9,651,923,367.61	1.0000	9,651,923,367.61	13,348,812,080.63	1.0000	13,348,812,080.63
美元	2,418,601.72	6.7114	16,232,203.58	8,770,839.73	6.3757	55,920,242.88
港币	3,536,012.29	0.8552	3,023,962.35	5,006,092.89	0.8176	4,092,981.55
小计			9,671,179,533.54			13,408,825,305.06
其他货币资金						
人民币	3,573,081,593.97	1.0000	3,573,081,593.97	4,972,521,043.27	1.0000	4,972,521,043.27
美元	1,001,688.64	6.7114	6,722,733.14	1,001,012.84	6.3757	6,382,157.56
港币	257,311.15	0.8552	220,049.92	257,311.15	0.8176	210,377.60
小计			3,580,024,377.03			4,979,113,578.43
合计			13,251,496,909.57			18,388,270,846.77
其中：存放在境外的款项总额			7,922,967.42			9,972,587.16

其中其他货币资金的明细如下：

项目	期末余额	期初余额
贷款保证金	177,127,455.60	2,840,510,908.03
客户购房按揭贷款保证金	232,557,165.18	286,080,238.53
房地产开发保证金	686,286,992.03	533,925,781.44
银行承兑汇票保证金	140,332,087.39	180,159,451.61
存出投资款	9,224,437.49	39,710,213.10
冻结及其他保证金	2,334,496,239.34	1,098,726,985.72
合计	3,580,024,377.03	4,979,113,578.43

注：期末受限制的其他货币资金金额为人民币 3,570,709,526.17 元，其中包括因融资、合作等纠纷事宜被冻结的货币资金金额为人民币 2,271,050,774.24 元。

2. 交易性金融资产

种类	期末余额	期初余额
中山证券-阳光城-汇欣融供应链金融3号ABS次级（注1）	1,000,000.00	1,000,000.00
中山证券-阳光城-汇欣融供应链金融4号ABS次级（注2）	1,000,000.00	1,000,000.00
华济建筑供应链ABN次级（注3）	1,000,000.00	1,000,000.00
前海联易融2021第一期招阳ABN次级（注4）	1,000,000.00	1,000,000.00
南京弘光LP劣后级（注5）	160,000,000.00	160,000,000.00
静安CMBN次级（注6）	20,000,000.00	
理财产品	1,030,000.00	1,030,000.00
合计	185,030,000.00	165,030,000.00

注 1：中山证券有限责任公司设立并管理《中山证券-阳光城-汇欣融供应链金融 3 号资产支持专项计划》，专项计划基础资产为供应商对公司享有的应收账款债权。专项计划规模 1.50 亿元，公司认购次级份额 100 万元。

注 2：中山证券有限责任公司设立并管理《中山证券-阳光城-汇欣融供应链金融 4 号资产支持专项计划》，专项计划基础资产为供应商对公司享有的应收账款债权。专项计划规模 8.56 亿元，公司认购次级份额 100 万元。

注 3：深圳前海联捷商业保理有限公司发行《深圳前海联捷商业保理有限公司 2020 年度第一期华济建筑实业资产支持票据》（ABN），基础资产为供应商对公司享有的应收账款债权。公司认购该 ABN 项目次级份额 100 万元。

注 4：深圳前海联易融商业保理有限公司发行《深圳前海联易融商业保理有限公司 2021 年度第一期招阳定向资产支持票据》（ABN），基础资产为供应商对公司享有的应收账款债权。公司认购该 ABN 项目次级份额 100 万元。

注 5：公司与其他方按照约定持股比例共同出资设立南京弘光企业管理合伙企业（有限合伙），截至 2022 年 6 月 30 日，公司累计认购劣后级份额 16,000 万元。

注 6：上海国际信托有限公司发行《阳光城集团股份有限公司 2020 年度第二期资产支持票据》，公司认购该 CMBN 项目次级份额 2,000 万元。期初该次级份额与对应的 CMBN 债务抵消，本期因转让子公司而减少相应的债务，认购的次级投资待结算后退回。

3. 应收票据

(1) 应收票据分类披露：

种类	期末余额	期初余额
商业承兑汇票	29,034,203.65	395,858,724.90
银行承兑汇票		
合计	29,034,203.65	395,858,724.90

(2) 期末公司已质押的应收票据：无。

(3) 期末公司已背书或贴现且在资产负债表日尚未到期的应收票据：

项目	期末终止确认金额	期末未终止确认金额
商业承兑汇票		24,895,274.29
银行承兑汇票		
合计		24,895,274.29

4. 应收账款

(1) 应收账款按账龄分析如下:

账龄	期末余额	期初余额
1年以内	1,219,049,918.91	2,057,583,200.97
1至2年	1,155,422,681.86	267,574,112.16
2至3年	113,467,527.89	36,663,440.14
3年以上	36,150,933.66	42,422,661.55
小计	2,524,091,062.32	2,404,243,414.82
减: 坏账准备	69,984,514.68	40,840,654.37
合计	2,454,106,547.64	2,363,402,760.45

(2) 按坏账准备计提方法分类披露:

类别	期末余额				账面价值
	账面余额		坏账准备		
	金额	比例	金额	比例	
按单项计提坏账准备的应收账款					
按组合计提坏账准备的应收账款	2,524,091,062.32	100.00%	69,984,514.68	2.77%	2,454,106,547.64
组合一	1,243,680,333.22	49.27%	1,243,680.33	0.10%	1,242,436,652.89
组合二	1,280,410,729.10	50.73%	68,740,834.35	5.37%	1,211,669,894.75
合计	2,524,091,062.32	100.00%	69,984,514.68		2,454,106,547.64

类别	期初余额				账面价值
	账面余额		坏账准备		
	金额	比例	金额	比例	
按单项计提坏账准备的应收账款					
按组合计提坏账准备的应收账款	2,404,243,414.82	100.00%	40,840,654.37	1.70%	2,363,402,760.45
组合一	874,608,185.92	36.38%	874,608.19	0.10%	873,733,577.73
组合二	1,529,635,228.90	63.62%	39,966,046.18	2.61%	1,489,669,182.72
合计	2,404,243,414.82	100.00%	40,840,654.37		2,363,402,760.45

(3) 坏账准备的变动情况:

本期计提坏账准备 29,286,611.03 元; 因合并范围变更减少坏账准备金额 142,750.72 元。

(4) 按欠款方归集的期末余额前五名的应收账款情况:

按欠款方归集的期末余额前五名的应收账款汇总金额为 1,264,763,854.35 元, 占应收账款期末余额合计数的比例为 50.11%, 相应计提的坏账准备期末余额为 39,910,802.75 元。

(5) 本期未发生因金融资产转移而予终止确认的应收账款的情况:

(6) 本期未发生因转移应收账款且继续涉入形成的资产、负债的情况:

5. 预付款项

(1) 预付款项按账龄列示:

账龄	期末余额		期初余额	
	金额	比例	金额	比例
1年以内	982,483,950.38	17.72%	1,519,593,463.91	28.06%
1至2年	838,403,343.04	15.12%	303,823,836.58	5.61%
2至3年	2,320,170,552.28	41.86%	2,229,410,233.64	41.16%
3年以上	1,402,516,851.45	25.30%	1,363,032,174.18	25.17%
合计	5,543,574,697.15	100.00%	5,415,859,708.31	100.00%

账龄超过 1 年且金额重要的预付款项未结算原因的说明:

项目(对方单位)	金额	未及时结算原因
森帝木业(深圳)有限公司	1,853,422,772.26	待拆迁完毕后结算
太原市万柏林区城中村改造工作领导小组办公室	1,226,879,713.72	预付土地开发费用,已经确权6幅地块
咸阳市秦都区国有投资公司	253,454,835.97	预付土地开发费用未结算
长沙公共资源交易中心	205,140,220.00	预付土地款
龙岩市土地收购储备中心新罗分中心	65,986,781.24	预付土地开发费用,未达到收储节点未结算
合计	3,604,884,323.19	

(2) 预付款项期末余额前五名单位情况:

单位名称	期末余额	占预付款项期末余额合计数的比例
期末余额前五名预付账款汇总	3,981,667,541.95	71.82%

注:期末余额前五名预付账款主要为预付的土地款和土地开发费用。

6. 其他应收款

项目	期末余额	期初余额
应收利息		
应收股利	15,715,789.47	90,715,789.47
其他应收款	57,799,682,327.79	57,845,963,783.80
合计	57,815,398,117.26	57,936,679,573.27

(1) 应收股利

被投资单位	期末余额	期初余额
成都浙中大地产有限公司	15,715,789.47	15,715,789.47
浙江锦美投资管理有限公司		75,000,000.00
合计	15,715,789.47	90,715,789.47

(2) 其他应收款

1) 其他应收款按款项性质分类情况:

项目	期末余额	期初余额
应收联营/合营企业款	28,713,405,295.77	30,937,416,140.95
合作方经营往来款	15,123,742,983.74	15,049,414,317.73
合作经营保证金	3,249,885,203.57	3,237,856,041.18
收购股权项目意向金	2,175,271,333.41	2,268,000,743.41
应收押金及其他保证金	3,149,110,902.77	2,604,456,429.37
代收代付款及其他	6,415,996,907.63	4,587,823,797.10
小计	58,827,412,626.89	58,684,967,469.74
其他应收款坏账准备	1,027,730,299.10	839,003,685.94
合计	57,799,682,327.79	57,845,963,783.80

注：随着公司房地产合作开发项目的增加，按照房地产行业经营惯例及合资合作协议的约定，为确保项目建设运营的顺利推进，经公司第十届董事局第三十五次会议以及 2021 年度股东大会审议通过，公司及控股子公司拟对参股公司提供股东资金投入；同时为提高资金使用效率，盘活部分合作项目暂时闲置资金。根据经营发展需要，公司拟与控股子公司的少数股东（即合作方）根据股权比例调用控股子公司富余资金，其中公司调用控股子公司富余资金的比例不低于股权比例。上述参股公司及其他股东方均不是上市公司的董事、监事、高级管理人员、持股 5%以上的股东、实际控制人及其控制的法人或其他组织。

2) 按坏账准备计提方法分类披露：

类别	期末余额				账面价值
	账面余额		坏账准备		
	金额	比例	金额	计提比例	
按单项计提坏账准备	4,814,525,420.19	8.18%	581,525,732.26	12.08%	4,232,999,687.93
按组合计提坏账准备	54,012,887,206.70	91.82%	446,204,566.84	0.83%	53,566,682,639.86
组合一	44,670,454,164.36	75.93%	41,332,071.40	0.09%	44,629,122,092.96
组合二	9,342,433,042.34	15.88%	404,872,495.44	4.33%	8,937,560,546.90
合计	58,827,412,626.89	100.00%	1,027,730,299.10		57,799,682,327.79

类别	期初余额				账面价值
	账面余额		坏账准备		
	金额	比例	金额	计提比例	
按单项计提坏账准备	4,021,659,839.68	6.85%	498,469,489.59	12.39%	3,523,190,350.09
按组合计提坏账准备	54,663,307,630.06	93.15%	340,534,196.35	0.62%	54,322,773,433.71
组合一	48,273,645,162.58	82.26%	42,781,370.52	0.09%	48,230,863,792.06
组合二	6,389,662,467.48	10.89%	297,752,825.83	4.66%	6,091,909,641.65
合计	58,684,967,469.74	100.00%	839,003,685.94		57,845,963,783.80

3) 坏账准备的变动情况：

坏账准备	第一阶段	第二阶段	第三阶段	合计
	未来12个月预期信用损失	整个存续期预期信用损失（未发生信用减值）	整个存续期预期信用损失（已发生信用减值）	
期初余额	172,219,249.15	217,092,881.26	449,691,555.53	839,003,685.94
期初余额在本年				
--转入第二阶段				
--转入第三阶段				
--转回第二阶段				
--转回第一阶段				
本期计提	57,881,318.26	81,836,668.62	50,062,064.86	189,780,051.74
本期转回				
本期转销				
本期核销				
合并范围变化	-1,053,438.58			-1,053,438.58
期末余额	229,047,128.83	298,929,549.88	499,753,620.39	1,027,730,299.10

4) 其他应收款期末余额前五名单位情况:

单位名称	款项的性质	期末余额	账龄	占其他应收款期末余额合计数的比例	坏账准备期末余额
金华未来置业有限公司	应收联营/合营企业款	1,929,442,567.18	1年以内	3.28%	1,929,442.57
北京福兴晟房地产开发有限公司	应收联营/合营企业款	1,922,602,845.22	1年以内	3.27%	1,922,602.85
北京梵天力行资产管理有 限公司	应收联营/合营企业款	1,588,810,462.88	1年以内	2.70%	1,588,810.46
福建登云房地产开发有 限公司	应收联营/合营企业款	1,309,406,640.57	1年以内、1-2年 、2-3年	2.23%	1,309,406.64
深圳市俊领投资发展有 限公司	应收联营/合营企业款	1,241,880,175.20	1年以内、1-2年 、2-3年	2.11%	1,241,880.18
合计		7,992,142,691.05		13.59%	7,992,142.70

5) 本期未发生因金融资产转移而予终止确认的其他应收款项的情况。

6) 本期未发生因转移其他应收款且继续涉入形成的资产、负债的情况。

7. 存货

(1) 存货分类:

项目	期末余额			期初余额		
	账面余额	跌价准备	账面价值	账面余额	跌价准备	账面价值
原材料	1,532,543.90		1,532,543.90	1,579,056.73		1,579,056.73
库存商品	73,319,117.40		73,319,117.40	41,388,940.58		41,388,940.58
开发成本	178,456,012,819.59	6,277,916,663.48	172,178,096,156.11	183,660,580,537.33	4,729,743,180.56	178,930,837,356.77
开发产品	23,289,844,584.45	2,437,099,633.70	20,852,744,950.75	23,229,166,593.27	2,446,024,413.83	20,783,142,179.44
出租开发产品	16,820,000.00		16,820,000.00	17,400,000.00		17,400,000.00
土地整理	2,803,538,242.19		2,803,538,242.19	2,325,109,798.92		2,325,109,798.92
消耗性生物资产	20,768,190.98	4,432,208.60	16,335,982.38	22,358,688.45	4,432,208.60	17,926,479.85
合计	204,661,835,498.51	8,719,448,505.78	195,942,386,992.73	209,297,583,615.28	7,180,199,802.99	202,117,383,812.29

注 1：本期以存货作抵押，取得的借款余额为 4,042,246.27 万元。

注 2：截至 2022 年 6 月 30 日，公司存货开发成本期末余额中含有借款费用资本化的金额为 31,273,262,378.09 元。

(2) 开发成本：

项目名称	最近一期 开工时间/ 预计开工 时间	预计下 批次竣 工时间	预计 投资总 额（亿 元）	期末余额	年初余额	原名
南通崇川区R20031项目	2021/04	2023/07	16.96	1,274,977,379.39	1,252,318,962.37	
南通通州未来悦035	2021/01	2023/12	20.09	1,343,479,447.53	1,335,032,858.02	
上海金玉佳苑（大团旧改）项目	2020/07	2022/12	14.18	354,986,141.72	354,957,835.85	
浙江长兴项目	2018/02	2022/10	11.88	467,522,781.83	453,960,192.21	
嘉兴经开	2020/09	2022/11	13.92	1,053,938,054.68	1,013,808,185.34	
嘉兴项目	2021/06	2024/03	10.98	581,335,443.60	547,406,132.14	
绍兴锦上	2022/04	2023/06	41.21	2,615,481,185.77	806,850,470.16	
上海青溪水岸	2019/11	2022/10	18.75	1,566,285,491.92	1,516,587,302.42	
肖塘项目	2020/09	2022/09	26.11	2,099,085,709.85	2,018,086,424.26	
济南檀悦项目	2020/09	2023/12	20.83	1,633,764,437.55	1,585,781,702.85	
泰安檀境	2020/09	2023/12	10.74	867,711,837.33	851,426,600.78	
上海长兴岛项目	2018/09	2022/10	14.58	781,880,626.29	765,861,075.09	
乌鲁木齐北湾街-全地块	2020/07	2022/12	10.80	678,461,249.17	626,861,160.37	
福州阳光城翡丽湾	2014/05	2022/09	49.35	379,418,938.42	456,453,843.94	
福州山与海	2015/06	2022/12	14.10	1,332,269.46	1,332,269.46	
福州五一新城项目	2018/12	2022/09	29.23	1,664,743,977.58	1,625,823,701.52	
福州润华山庄	2008/05	2023/06	20.54	861,885,209.60	844,173,886.05	
福州檀悦商务中心	2019/12	2022/07	12.05	1,030,814,280.97	1,057,677,804.23	
温州瑞安89号地	2020/04	2022/11	12.66	1,097,526,340.17	1,043,699,228.00	
温州檀境	2020/09	2023/05	56.83	4,527,253,267.20	4,290,071,649.78	
龙岩林隐天下一期	2014/12	2026/06	18.86	100,912,373.74	94,158,041.93	
厦门万丽酒店	2015/12	2022/12	14.21	57,870,684.31	57,764,684.31	
泉州德化项目	2020/02	2022/09	17.45	1,270,648,284.37	1,205,448,898.13	
中大十里新城三期项目	2019/04	2023/06	48.57	614,263,385.88	602,807,859.42	
襄阳华强北路项目	2020/04	2022/12	16.45	1,054,590,378.22	993,329,759.39	
荆州荆北新区地块一	2019/10	2022/09	27.74	736,999,743.46	1,918,135,250.97	
吉安翡丽水岸	2020/06	2022/12	5.58	434,233,544.56	410,625,200.20	
景德镇文澜云邸	2020/06	2022/12	13.86	979,872,052.70	859,699,635.25	
苏州阳光天地	2015/05	2023/06	41.36	628,819,718.92	594,625,216.17	
小计				30,760,094,236.19	29,184,765,830.61	

项目名称	最近一期 开工时间/ 预计开工 时间	预计下 批次竣 工时间	预计 投资总 额（亿 元）	期末余额	年初余额	备注
苏州平江项目	2017/09	2022/12	58.04	1,848,126,185.85	1,810,061,929.13	
镇江尚海名苑项目	2018/06	2022/08	9.14	207,155,710.32	199,556,758.97	
苏州檀悦	2019/06	2022/09	42.40	4,192,635,222.20	4,136,502,560.78	
常州天宁区公园项目	2021/03	2023/03	29.35	2,206,991,674.30	2,106,074,323.37	
南京百家湖项目	2021/01	2022/12	20.18	1,327,820,364.48	1,259,780,178.73	
杭州翡丽海岸	2017/04	2022/12	89.41	1,061,330,110.78	1,006,645,901.71	
杭州富阳富春项目	2020/09	2023/04	37.09	2,882,511,475.75	2,714,745,142.79	
杭州花漾里	2020/04	2023/03	13.37	1,047,449,057.72	967,514,841.62	
衢州檀境	2021/06	2023/10	27.14	1,920,475,834.96	1,684,732,698.37	
浙江上林湖项目	2018/09	2022/09	10.08	113,707,647.55	107,051,150.41	
金华婺江印月	2019/07	2023/05	26.25	1,786,987,629.20	2,018,286,417.46	
杭州三塘项目	2019/09	2022/11	26.47	2,400,338,643.56	2,320,296,822.58	
宁波北仑项目	2020/06	2023/03	15.88	1,339,832,344.65	1,269,836,683.73	
宁波月映华章	2021/10	2023/05	19.24	1,502,013,048.83	1,525,354,729.32	
郑州阳光城丽景湾	2017/12	2023/12	85.91	613,482,923.03	599,757,600.18	
郑州阳光城阳光天地项目	2017/11	2023/12	60.86	2,916,851,252.19	3,056,541,121.52	
郑州阳光城丽兹公馆	2017/08	2022/12	39.73	1,213,588,375.68	1,221,126,413.29	
南阳丽景公园	2018/10	2022/12	6.32	430,007,246.92	395,424,465.38	
许昌文澜公园许昌延安路项目北城区86地块	2019/06	2023/01	6.49	457,253,102.56	438,724,398.80	
蚌埠虎山项目10号地块	2019/07	2022/09	29.19	817,387,537.86	674,880,117.16	
蚌挂（2019）11号地块	2021/06	2023/06	10.53	658,460,653.97	638,232,153.74	
惠州龙丰项目-地块一	2019/06	2028/12	2.50	11,256,251.90	11,256,251.90	
汕尾市城区和顺上村改造项目	2019/11	2022/10	48.70	3,052,214,647.23	2,964,512,541.44	
惠州文澜公馆	2020/09	2023/02	8.60	656,195,174.05	650,959,751.95	
东莞道滘镇北永村项目	2020/08	2022/11	3.81	380,275,645.60	358,219,392.44	
东莞大朗项目	2020/07	2023/01	25.62	2,266,034,262.89	2,208,646,156.49	
中山愉景公馆	2018/06	2023/04	11.98	772,688,529.73	755,036,743.44	
广州万国广晟十八期A	2024/01	2025/01	99.53	3,212,215,824.00	3,212,215,824.00	
广州沙螺湾地块	2020/01	2022/12	3.46	9,656,222.48	9,656,222.48	
小计				41,304,942,600.24	40,321,629,293.18	

项目名称	最近一期 开工时间/ 预计开工 时间	预计下 批次竣 工时间	预计 投资总 额（亿 元）	期末余额	年初余额	备注
广州万国九、十、十一期	2019/03	2022/11	38.53	2,124,890,930.00	2,074,732,979.81	
广州太古地块	2020/12	2025/03	64.79	2,683,311,862.99	2,682,989,925.83	
广州万国十九期地块（海韵）	2021/12	2024/09	44.07	2,716,632,472.21	2,592,194,972.21	
广信江湾新城-西区地块	2020/01	2024/01	43.26	2,736,647,091.07	2,599,473,063.42	
广州花都湖项目	2019/04	2022/12	28.38	737,980,008.90	718,764,834.66	
广州雅苑十四期	2019/09	2023/11	11.85	630,010,584.20	603,142,548.31	
佛山九江项目	2020/09	2023/12	17.44	1,068,437,933.61	1,040,114,418.66	
广州增城新塘新沙大道北项目地块一	2020/11	2023/05	22.24	1,742,943,320.89	1,691,871,345.25	
佛山绿岛湖壹号（地块三）	2019/03	2022/12	44.32	1,583,116,990.60	2,695,903,562.12	
佛山绿岛湖壹号（地块一）	2017/11	2022/12	12.22	242,246,393.33	242,055,486.98	
端州阳光城檀府	2020/01	2022/09	39.03	3,140,541,730.24	3,092,873,209.87	
北京·君山墅	2020/12	2023/06	118.33	5,565,307,845.24	5,516,733,556.58	
北京密云溪翁庄项目	2019/10	2022/10	43.18	3,020,894,395.86	2,876,522,325.57	
西西安蔷薇溪谷	2020/10	2023/10	18.60	597,743,006.34	559,612,483.05	
西安上林府	2017/03	2024/12	31.99	76,349,338.75	75,754,653.46	
西安沣太花园F2-2东地块、西地块	2018/07	2022/12	20.77	1,092,098,391.30	1,022,325,322.98	
陕西上林苑F1独立商业	2019/12	2023/09	2.68	244,613,331.68	215,478,941.81	
西安耀泓家园二期	2020/06	2023/09	8.12	185,290,138.63	185,290,138.63	
西安沣太花园F2-1南地块	2018/07	2022/12	6.35	446,249,025.42	414,278,736.95	
西安耀泓家园一期	2019/03	2022/12	9.47	114,501,652.05	113,965,649.81	
西安沣太花园F2-1北地块	2018/08	2022/08	10.06	97,119,827.75	96,754,253.53	
西安阳光城丽兹公馆	2017/05	2022/12	35.11	267,855,103.30	260,971,625.20	
西安蔷薇溪谷C4	2013/11	2023/12	10.92	400,154,623.06	325,465,421.51	
延安北大阳光教育小镇	2018/05	2023/06	39.05	77,844,708.73	75,338,059.12	
安康翡丽公馆	2018/09	2022/12	2.33	131,193,260.41	128,480,571.51	
西安泾河新城项目地块一	2019/06	2022/12	15.70	645,983,695.66	611,125,256.07	
榆林通源路项目	2020/05	2022/09	18.72	1,205,058,728.65	1,147,703,733.42	
天水恒顺阳光城翡丽湾	2020/04	2023/01	25.44	1,099,838,773.72	1,065,988,218.95	
银川鸿曦	2021/05	2024/12	16.70	553,479,925.57	532,230,349.52	
小计				35,228,335,090.16	35,258,135,644.79	

项目名称	最近一期 开工时间/ 预计开工 时间	预计下 批次竣 工时间	预计 投资总 额（亿 元）	期末余额	年初余额	备注
西安阳光城檀悦	2018/04	2022/09	13.86	1,255,230,994.47	1,208,240,668.74	
太原翡丽湾11#地块	2020/09	2023/12	2.08	143,287,740.57	140,822,767.60	
太原翡丽湾五期2#3# 商业地块	2020/06	2022/09	3.80	97,688,046.44	94,615,454.78	
晋中文澜府地块二	2019/06	2022/09	12.67	1,035,473,900.15	952,036,204.20	
晋中文澜府地块一	2019/10	2022/12	10.75	882,070,359.38	810,239,890.26	
太原并州府11号地块	2022/06	2024/05	3.51	1,639,677.74	1,639,677.74	
太原并州府12、13、 14号地块	2021/08	2023/10	10.86	246,199,950.45	263,397,009.90	
太原并州府20、21号 地块	2021/12	2023/11	3.19	96,720,622.03	98,770,551.86	
太原并州府3号地块	2021/07	2023/06	27.71	122,591,765.48	122,591,765.48	
太原并州府5、6、7号 地块	2019/05	2022/11	27.72	727,075,810.36	677,345,590.59	
太原并州府9号地块	2021/08	2023/07	4.35	117,810,201.54	113,518,045.57	
太原翡丽湾四期1#2# 住宅地块	2018/09	2022/09	16.42	685,614,909.01	638,773,343.28	
柳州丽景湾	2019/12	2022/09	12.86	640,610,365.59	617,015,133.15	
北海悦江海项目	2019/11	2022/12	59.35	3,480,880,901.31	3,271,483,452.00	
南宁江山璟原项目	2019/06	2022/09	23.58	1,919,147,600.91	1,875,145,925.75	
贵港文澜公园地块一	2019/06	2022/09	11.25	530,725,217.74	1,082,336,301.78	
南宁那黄项目	2021/09	2023/02	79.11	3,958,769,997.11	3,838,942,866.38	
长沙阳光城尚东湾-剩 余地块	2020/05	2022/12	125.81	6,747,781,486.01	6,484,443,157.47	
长沙山水英伦项目	2020/03	2022/12	78.86	4,333,131,525.59	4,026,498,555.10	
长沙翡丽云邸	2020/03	2022/12	20.03	1,358,883,034.83	1,269,957,299.74	
长沙翡丽公园	2020/10	2022/12	7.80	427,132,037.89	391,176,510.66	
长沙滨水新城	2021/09	2024/06	6.72	94,212,455.99	39,118,104.35	
长沙悦澜府望城037号 地块	2020/03	2022/12	11.00	448,132,849.76	423,744,835.78	
长沙阳光城檀府	2021/10	2023/09	10.83	343,923,143.00	337,218,287.19	
绵阳小观湿地公园项 目大河E地块	2020/08	2022/09	15.59	1,110,956,085.72	963,826,210.18	
绵阳小观湿地公园项 目三星I地块	2021/07	2022/12	15.01	736,207,691.94	710,303,363.97	
綦江东部新城	2018/09	2022/10	9.28	104,571,034.30	199,107,205.72	
重庆蔡家项目	2021/07	2023/01	104.18	7,726,738,144.18	8,019,877,656.92	
重庆中央公园项目	2019/05	2022/12	35.60	1,426,482,051.17	3,484,049,269.70	
小计				40,799,689,600.66	42,156,235,105.84	

项目名称	最近一期 开工时间/ 预计开工 时间	预计下 批次竣 工时间	预计 投资总 额（亿 元）	期末余额	年初余额	备注
海教园文澜府	2019/08	2023/05	21.73	296,446,081.33	739,071,709.30	
张家口下花园翡丽府	2019/02	2022/09	5.52	482,678,196.61	432,253,438.85	
津南区海教园75亩	2020/04	2022/11	11.48	932,344,038.15	876,349,559.44	
天津市海河教育园区 142亩	2020/08	2022/09	18.64	1,280,394,448.21	1,219,773,830.17	
沧州阳光城翡丽公园	2019/05	2022/09	16.77	937,836,027.01	937,442,671.93	
兰州林隐天下 A1A2B1B2酒店	2014/09	2023/03	18.87	98,231,969.19	239,118,603.48	
兰州林隐天下剩余地 块C1C2A3	2017/07	2023/03	15.04	364,496,148.98	218,442,783.61	
唐道地块一	2021/01	2023/12	81.82	3,162,884,806.16	2,972,301,661.06	
龙溪新城项目	2019/03	2022/09	46.03	1,496,545,875.89	1,467,257,744.64	
鸿基·半山豪庭	2019/04	2022/10	8.13	766,032,348.85	754,806,300.96	
修文温泉小镇	2020/11	2022/11	22.78	432,367,552.62	426,977,871.53	
昆明阳光城名苑	2019/04	2022/09	21.42	769,007,374.03	752,208,702.02	
昆明滇池半山花园	2019/09	2022/09	82.57	6,530,589,076.36	6,381,129,941.37	
昆明文澜东方	2020/09	2023/03	22.33	1,035,113,309.27	950,989,955.59	
昆明檀境	2021/01	2023/10	39.20	2,626,421,365.91	2,527,569,419.10	
沈阳未来悦项目	2019/06	2022/12	21.47	2,004,711,233.51	2,040,860,986.41	
沈阳翡丽府项目	2019/11	2022/10	6.33	483,110,427.29	470,688,809.57	
沈阳和平101项目	2020/01	2023/01	33.61	2,875,558,146.20	2,626,327,510.47	
沈阳于洪燃气地块	2020/08	2023/04	10.96	854,794,929.83	852,066,877.22	
沈阳隆晟项目	2020/09	2022/11	4.77	308,987,875.20	306,259,212.39	
大连未来悦	2020/10	2023/02	4.26	299,287,726.28	284,089,258.97	
新概念国际教育小镇 项目	2020/08	2023/06	26.81	1,116,906,287.53	1,056,577,629.52	
大连市金普新区华信 金石滩项目	2021/09	2024/09	24.64	1,208,206,047.93	1,127,500,580.85	
小计				30,362,951,292.34	29,660,065,058.45	
在建转至完工					1,363,542,652.31	
本期处置					5,716,206,952.15	
合计				178,456,012,819.59	183,660,580,537.33	

(3) 开发产品：

项目名称	最近一次竣工时间	年初余额	其他转入	本期增加金额	本期减少金额	其他转出	期末余额	备注
上海阳光城花满墅	2015/03	4,019,437.52					4,019,437.52	
上海阳光城新界	2015/09	88,955,699.88					88,955,699.88	
上海阳光城阳光天地	2013/12	2,523,799.33					2,523,799.33	
上海阳光城MOD0自由区	2017/12	7,420,281.67					7,420,281.67	
上海阳光城愉景湾	2015/12	5,620,766.73					5,620,766.73	
上海阳光城丽景湾	2015/12	679,349.36					679,349.36	
上海阳光城MOD0	2017/12	149,307,614.61		482,796.71	850,341.82		148,940,069.50	
上海杨浦大桥101地块	2018/12	45,890,119.70					45,890,119.70	
上海丽景湾PLUS	2016/09	5,473,657.07					5,473,657.07	
上海金玉佳苑（大团旧改）项目	2014/02	55,052,200.00					55,052,200.00	
上海森兰美伦项目	2017/05	9,328,875.24					9,328,875.24	
上海沈梅路项目	2018/10	465,267,825.45					465,267,825.45	
杭州中大君悦龙山	2019/03	7,451,452.82					7,451,452.82	
上海启东项目	2019/03	83,327,642.56					83,327,642.56	
宁波余姚项目	2020/06	139,978,671.29			53,432,696.11		86,545,975.18	
嘉兴海盐17-49地块项目	2019/12	10,160,948.79					10,160,948.79	
绍兴柯桥璞悦项目	2020/08	156,062,879.21					156,062,879.21	
绍兴阳光城檀悦	2020/12	49,033,359.53					49,033,359.53	
浙江长兴项目	2020/08	1,783,302.77					1,783,302.77	
嘉兴阳光城中山府	2020/12	1,315,392.46			1,315,392.46		0.00	
嘉兴海盐翡丽湾项目	2019/09	365,752,243.56			32,390,795.50		333,361,448.06	
太仓科教新城项目	2020/12	140,781,491.24					140,781,491.24	
福州阳光城SOHO	2013/12	70,729,679.59					70,729,679.59	
福州阳光城新界	2012/12	802,310.36					802,310.36	
福州阳光城翡丽湾	2022/04	20,200,680.29		71,089,663.73	71,579,814.46		19,710,529.56	
福州阳光城时代广场	2014/03	6,205,594.75					6,205,594.75	
福州山与海	2017/12	764,154.67					764,154.67	
福州阳光凡尔赛宫B地块	2017/12	90,385,682.56			5,290,179.52		85,095,503.04	
福州阳光凡尔赛宫A地块	2015/03	4,534,595.42			1,148,258.24		3,386,337.18	
福州奥体阳光花园	2016/11	26,201,067.38			12,150,517.34		14,050,550.04	
福州长乐翡丽湾	2017/09	14,592,034.40					14,592,034.40	
小计		2,029,602,810.21		71,572,460.44	178,157,995.45		1,923,017,275.20	

项目名称	最近一次竣工时间	年初余额	其他转入	本期增加金额	本期减少金额	其他转出	期末余额	备注
宁德丽兹公馆	2017/06	8,169,282.23			235,095.42		7,934,186.81	
福州阳光城大都会	2021/01	252,769,144.69			113,661,546.79		139,107,597.90	
福州长乐花满墅	2020/06	28,230,642.45					28,230,642.45	
福州阳光城檀悦	2018/12	56,415,744.48			4,486,949.17		51,928,795.31	
福州阳光城丽景湾	2019/06	60,164,824.04					60,164,824.04	
福州五一新城项目	2021/12	343,914,905.73					343,914,905.73	
温州三溪项目	2020/12	62,303,079.28					62,303,079.28	
福州海西金融大厦	2015/12	304,027,968.59					304,027,968.59	
长乐丽景湾	2021/03	30,795,856.63			21,933,201.48		8,862,655.15	
福州悠澜郡	2021/06	440,425,380.30			35,225,470.83		405,199,909.47	
福州竹岐27号地全地块	2021/09	54,633,955.67			11,453,818.52		43,180,137.15	
厦门阳光城翡丽湾	2015/11	4,329,787.77		111,376.15	2,891,664.85		1,549,499.07	
石狮阳光城丽兹公馆	2016/09	193,844,722.93					193,844,722.93	
晋江阳光城翡丽湾	2018/12	343,651,931.87					343,651,931.87	
龙岩林隐天下一期	2019/12	589,815,504.11			51,767,842.43		538,047,661.68	
厦门海峡时尚创意中心	2021/12	730,750,240.69			2,458,719.80		728,291,520.89	
漳州阳光城丽景湾	2019/12	1,396,543,177.86			115,373,779.49		1,281,169,398.37	
厦门文澜府项目	2019/04	1,053,688,591.72			291,616,096.13		762,072,495.59	
龙岩檀悦	2019/12	27,784,129.01					27,784,129.01	
晋江愉景湾	2019/12	20,436,468.39		173,673.88			20,610,142.27	
晋江丽景湾	2022/06	19,570,417.98		638,705,044.36	614,765,511.34		43,509,951.00	
苏州阳光天地	2017/12	28,921,437.42					28,921,437.42	
苏州愉景湾	2017/12	12,212,000.00					12,212,000.00	
苏州丽景湾PLUS	2020/04	196,163,954.20			1,157,607.00		195,006,347.20	
苏州丽景湾	2017/12	22,755,687.96			2,459,304.00		20,296,383.96	
苏州平江项目	2021/12	757,796,254.97		13,229,348.72	90,925,157.34		680,100,446.35	
镇江尚海名苑项目	2021/01	64,230,331.88		13,740.35	464,129.19		63,779,943.04	
杭州丽兹公馆	2018/06	2,474,836.80					2,474,836.80	
杭州望澜府	2017/12	8,804,986.79			6,001,153.05		2,803,833.74	
杭州檀悦项目	2018/11	1,314,367.52					1,314,367.52	
杭州未来悦	2020/09	102,150,728.03		243,619.37			102,394,347.40	
小计		7,219,090,341.99		652,476,802.83	1,366,877,046.83		6,504,690,097.99	

项目名称	最近一次竣工时间	年初余额	其他转入	本期增加金额	本期减少金额	其他转出	期末余额	备注
杭州拱宸府项目	2019/06	2,093,577.88			598,165.14		1,495,412.74	
杭州翡丽海岸	2021/09	52,336,806.72					52,336,806.72	
杭州中大银泰城	2015/06	36,508,427.01					36,508,427.01	
宁波国际汽车城	2006/06	261,896,844.14			5,416,950.82		256,479,893.32	
杭州中大普升	2017/03	365,494.37					365,494.37	
浙江清源项目	2020/12	8,142,301.54		733,071.30	733,071.30		8,142,301.54	
浙江上林湖项目	2020/12	6,113,762.23					6,113,762.23	
宁波君望府	2019/12	10,826,898.78			6,819,834.46		4,007,064.32	
杭州悦江府	2020/12	61,557,467.83			7,061,199.22		54,496,268.61	
金华婺江印月	2022/03			220,630,447.92	220,630,447.92			
东莞MODO项目	2018/07	235,715.45					235,715.45	
东莞万江项目	2019/04	11,307,759.52					11,307,759.52	
东莞石碣项目	2020/12	502,888.84					502,888.84	
梅州阳光城文澜府	2021/04	52,008,027.20			19,206,530.23		32,801,496.97	
通州文澜府	2021/06	1,148,126.72					1,148,126.72	
广州阳光城丽景湾-北区	2020/12	159,243,773.89			2,810,332.66		156,433,441.23	
广州阳光城丽景湾-丽景湾二期	2020/12	44,397,163.29			1,717,152.59		42,680,010.70	
广州万国七八期	2020/12	163,184,179.90			16,599,056.09		146,585,123.81	
广州万国十四期B	2020/12	52,281,101.09			10,833,965.71		41,447,135.38	
广州雅苑五期	2021/06	112,389,041.20			4,859,319.49		107,529,721.71	
广信江湾新城-东区地块	2017/12	2,113,083.95		6,689,673.12	3,213,028.33		5,589,728.74	
清远富强路项目	2020/12	32,522,015.49					32,522,015.49	
广州花都湖项目	2021/09	777,184,879.75		8,064,538.24	99,055,979.17		686,193,438.82	
佛山文澜阁项目（盐步地块）	2018/12	889,986.50					889,986.50	
佛山绿岛湖壹号（地块三）	2022/01			1,213,458,381.60	825,289,585.15		388,168,796.45	
佛山绿岛湖壹号（地块五）	2020/12	321,948,041.53			25,357,353.99		296,590,687.54	
佛山绿岛湖壹号（地块一）	2021/07	423,279,515.57					423,279,515.57	
佛山绿岛湖壹号（映月湾花园）	2020/12	290,211,095.32		6,105,421.08			296,316,516.40	
佛山绿岛湖壹号（悦湖湾）	2016/09	114,016,805.10					114,016,805.10	
北京西直门项目	2018/12	18,977,341.70					18,977,341.70	
北京·君山墅	2017/11	720,206,709.46					720,206,709.46	
小计		3,737,888,831.97		1,455,681,533.26	1,250,201,972.27		3,943,368,392.96	

项目名称	最近一次竣工时间	年初余额	其他转入	本期增加金额	本期减少金额	其他转出	期末余额	备注
西安林隐天下	2016/06	132,765,799.34					132,765,799.34	
西安上林府	2019/12	48,654,386.89					48,654,386.89	
西西安蔷薇溪谷	2016/09	93,770,113.05					93,770,113.05	
西西安巴塞阳光	2019/12	30,075,862.89					30,075,862.89	
西安阳光城西西里（上林雅苑二期）	2019/07	43,099,253.59					43,099,253.59	
西安上林悦	2020/03	15,520,000.00					15,520,000.00	
西西安小镇一期、二期	2013/12	39,563,074.68					39,563,074.68	
西安上林苑壹号官邸	2020/03	50,116,259.40					50,116,259.40	
西安沣太花园F2-1北地块	2020/09	31,192,570.70			3,082,947.12		28,109,623.58	
西安阳光城丽兹公馆	2021/06	86,319,347.74					86,319,347.74	
西安蔷薇溪谷C4	2016/06	27,326,486.70					27,326,486.70	
西安丽兹PLUS项目	2020/09	39,338,611.93			903,376.73		38,435,235.20	
延安北大阳光教育小镇	2021/09	359,103,130.31					359,103,130.31	
银川鸿曦项目A地块	2021/03	52,942,857.13					52,942,857.13	
太原环球金融中心	2015/12	49,216,973.90		66,847.65			49,283,821.55	
太原翡丽湾二期	2019/10	84,057,070.16					84,057,070.16	
太原花满墅一期	2019/09	1,684,836.75					1,684,836.75	
太原翡丽湾四期1#2#住宅地块	2021/03	32,688,932.07		62,787.52			32,751,719.59	
晋中文澜府一期	2020/12	51,037,690.64		374,323.87			51,412,014.51	
广西阳光城南宁丽景湾	2020/06	462,031,847.42			49,679,890.08		412,351,957.34	
广西阳光城南宁时代中心	2020/04	763,842,964.97					763,842,964.97	
南宁半山湾项目	2019/11	56,366,616.51					56,366,616.51	
玉林丽景公馆	2021/04	160,035,259.79			42,949,557.51		117,085,702.28	
柳州丽景湾	2019/12	21,418,931.27			3,747,835.55		17,671,095.72	
南宁那黄项目	2021/02	852,565,661.73			106,512,242.99		746,053,418.74	
长沙阳光城尚东湾-1-1#地块	2020/12	71,752,684.70			6,053,878.72		65,698,805.98	
长沙蓝莓苑一期	2019/06	15,459,815.62			2,091,704.71		13,368,110.91	
长沙阳光城尚东湾-剩余地块	2020/12	197,233,084.86			36,066,024.98		161,167,059.88	
长沙阳光城尚东湾-1-2#地块	2020/12	6,205,732.70			686,605.59		5,519,127.11	
长沙学府公寓	2017/12	9,373,513.46			2,537,681.82		6,835,831.64	
长沙蜜桃园	2019/06	24,302,103.91			3,148,612.74		21,153,491.17	
小计		3,909,061,474.81		503,959.04	257,460,358.54		3,652,105,075.31	

项目名称	最近一次竣工时间	年初余额	其他转入	本期增加金额	本期减少金额	其他转出	期末余额	备注
长沙阳光城尚东湾-16-1#地块	2021/03	153,185,789.98			53,585,534.59		99,600,255.39	
长沙中央公园青云苑二期	2018/12	60,548,588.83		619,066.50			61,167,655.33	
长沙中央公园青云苑一期	2018/06	44,226,284.67			6,311,118.08		37,915,166.59	
长沙阳光城檀悦	2021/10	681,828,874.00			14,259,263.94		667,569,610.06	
长沙山水英伦项目	2020/12	126,749,447.00			11,514,205.76		115,235,241.24	
长沙悦澜府望城037号地块	2021/09	48,903,113.39		3,892,738.57	3,892,738.57		48,903,113.39	
长沙阳光城檀府	2021/10	259,625,048.34			2,418,037.18		257,207,011.16	
成都阳光城檀府项目	2019/06	94,728,197.94			2,260,595.63		92,467,602.31	
成都君悦金沙	2017/06	2,872,142.07					2,872,142.07	
西昌文澜府	2021/02	97,929,816.39		15,016,360.82	42,961,434.45		69,984,742.76	
宜宾珑山悦项目-宜宾市南部新区(北区)	2020/09	30,067,489.55			1,101,800.37		28,965,689.18	
郑州阳光城丽景湾	2019/09	70,214,339.04					70,214,339.04	
郑州阳光城阳光天地项目	2022/04	3,714,910.74		114,541,688.07			118,256,598.81	
郑州阳光城丽兹公馆	2021/03	110,324,573.32		2,002,867.16			112,327,440.48	
河南阳光城·翡丽公园项目	2020/12	79,531,617.78					79,531,617.78	
禹州文澜府	2021/06	13,200,000.00		1,082,305.36			14,282,305.36	
武汉十里新城项目	2019/06	102,431,919.15					102,431,919.15	
武汉长江紫都项目	2018/12	29,780,323.79					29,780,323.79	
武汉央座项目(一期)-住宅	2020/09	134,547,389.47					134,547,389.47	
南昌中大青山湖花园	2009/12	2,917,189.67					2,917,189.67	
南昌阳光城青山湖大境三期	2020/04	34,736,061.61					34,736,061.61	
南昌阳光城青山湖大境一、二期	2017/12	40,087,335.13					40,087,335.13	
南昌中大云锦苑	2014/04	1,420,763.41					1,420,763.41	
江西湾里丽景湾全地块项目	2020/09	117,616,548.69					117,616,548.69	
江西九江项目	2020/05	16,389,696.59					16,389,696.59	
江西景德镇景德大道全地块项目	2019/12	39,065,885.91					39,065,885.91	
赣州蓉江新区项目	2020/12	41,394,495.41					41,394,495.41	
江西景德镇文澜府	2021/06	60,141,631.28		1,116,774.50			61,258,405.78	
湛江丽景湾	2019/12	18,873,274.87			508,116.17		18,365,158.70	
茂名翡丽公馆	2020/12	94,546,917.20					94,546,917.20	
信宜文澜学府-茂名信宜69亩	2021/09	435,693,988.24			54,811,149.35		380,882,838.89	
小计		3,047,293,653.46		138,271,800.98	193,623,994.09		2,991,941,460.35	

项目名称	最近一次竣工时间	年初余额	其他转入	本期增加金额	本期减少金额	其他转出	期末余额	备注
济南阳光城·丽景公馆项目	2021/12	69,339,352.23					69,339,352.23	
天津海河教育园文澜府	2022/06	104,734,386.42		508,602,585.39	425,497,914.66		187,839,057.15	
沧州翡丽公园	2021/08	31,508,042.19			17,426,368.71		14,081,673.48	
重庆翡丽公园	2020/11	145,191,330.57			9,822,387.33		135,368,943.24	
綦江东部新城	2022/03	47,164,326.68		100,091,022.03	15,844,426.50		131,410,922.21	
重庆茶园项目	2019/03	101,073,594.44			3,400,826.99		97,672,767.45	
重庆江津项目	2020/09	208,052,833.81			8,968,813.61		199,084,020.20	
重庆蔡家项目	2022/04	429,653,796.04		753,779,919.10	721,757,046.53		461,676,668.61	
重庆产业项目	2000/07	6,579,455.36					6,579,455.36	
成都武侯区16亩地块	2022/06			913,974,935.76	822,093,597.32		91,881,338.44	
乌鲁木齐马家庄项目	2019/11	28,611,577.18					28,611,577.18	
乌鲁木齐后泉路项目	2020/11	70,207,786.47			4,711,034.47		65,496,752.00	
乌鲁木齐中信2#项目	2020/11	771,632,647.78			98,113,712.94		673,518,934.84	
乌鲁木齐银河财智中心	2019/02	58,845,185.56			7,545,666.01		51,299,519.55	
兰州林隐天下A1A2B1B2酒店	2016/09	31,772,254.27			1,438,994.33		30,333,259.94	
兰州林隐天下剩余地块C1C2A3	2020/12	90,675,100.97			691,780.69		89,983,320.28	
沈阳璞悦	2020/07	31,918,698.10			891,402.43		31,027,295.67	
沈阳和平101项目	2018/05	331,225,113.64		5,419,842.63			336,644,956.27	
昆明阳光城名苑	2021/03	79,204,858.54			3,282,044.87		75,922,813.67	
合肥包河S1807-合肥S1807地块	2020/12	21,422,902.64		3,587,934.96			25,010,837.60	
蚌埠虎山项目10号地块	2020/12	209,801,137.61		16,917,130.05			226,718,267.66	
揭阳丽景湾项目	2020/12	63,645,443.75					63,645,443.75	
南京文澜府	2020/06	37,609,689.06			4,928,208.56		32,681,480.50	
贵港文澜项目	2022/06			590,131,820.56	523,342,153.79		66,789,666.77	
荆州荆北新区项目	2022/06			1,367,379,131.29	285,275,172.70		1,082,103,958.59	
重庆中央公园	2022/05			1,879,855,894.87	1,879,855,894.87			
小计		2,969,869,513.31		6,139,740,216.64	4,834,887,447.31		4,274,722,282.64	
本期处置		316,359,967.52			12,017,941.66	304,342,025.86		
合计		23,229,166,593.27		8,458,246,773.19	8,093,226,756.15	304,342,025.86	23,289,844,584.45	

(4) 出租开发产品:

出租项目名称	期初余额		本期原值增加金额	本期摊销增加金额	本期原值减少金额	本期摊销减少金额	期末余额	
	原值	累计摊销					原值	累计摊销
杭州中大银泰城	23,200,000.00	5,800,000.00		580,000.00			23,200,000.00	6,380,000.00
合计	23,200,000.00	5,800,000.00		580,000.00			23,200,000.00	6,380,000.00

(5) 土地整理

项目名称	预计下批次竣工时间	预计投资总额 (亿元)	期末余额	年初余额
西安翡丽公园项目(注1)	2023/07	35.15	1,420,767,593.40	970,779,150.13
武汉中华城B地块项目(注2)	2024/05	38.05	1,382,770,648.79	1,354,330,648.79
合计			2,803,538,242.19	2,325,109,798.92

注1: 西安翡丽公园项目涉及拆迁占地面积 227.20 亩(折合 151,467.42 平方米), 涉及建筑面积 24.41 万平方米, 批复的开发建筑用地面积 124.95 亩(折合 83,300.42 平方米), 综合容积率预计 5.2。截至 2022 年 6 月 30 日, 项目控规方案已经获得审批并取得规划设计条件书, 其中安置房地块(DK3)已于 2020 年 6 月交付。

注2: 武汉中华城 B 地块项目, 该项目规划用地面积 6.21 万平方米, 净用地面积为 5.44 万平方米, 目前正在推进相关地块拆迁安置工作。

(6) 存货跌价准备:

存货种类	期初余额	完工结转	本期计提额	本期减少额		其他转出	期末余额
				转回或转销	其他		
开发成本	4,729,743,180.56	-31,086,147.63	1,579,259,630.55				6,277,916,663.48
开发产品	2,446,024,413.83	31,086,147.63	153,116,729.29	193,127,657.05			2,437,099,633.70
消耗性生物资产	4,432,208.60						4,432,208.60
合计	7,180,199,802.99		1,732,376,359.84	193,127,657.05			8,719,448,505.78

8. 合同资产

(1) 合同资产按性质分类:

项目	期末余额	期初余额
建造合同	3,077,065,857.61	3,007,055,992.89
减: 合同资产减值准备	15,385,329.29	15,035,279.96
合计	3,061,680,528.32	2,992,020,712.93

注: 本公司的合同资产主要涉及本公司与不同客户的建造合同。本公司根据合同约定履行建造义务, 并按约定收取款项。当本公司取得该无条件收取对价的权利时, 合同资产将转为应收账款。

(2) 按减值准备计提方法分类披露:

类别	期末余额				账面价值
	账面余额		减值准备		
	金额	比例	金额	计提比例	
按单项计提减值准备					
按组合计提减值准备	3,077,065,857.61	100.00%	15,385,329.29	0.50%	3,061,680,528.32
合计	3,077,065,857.61	100.00%	15,385,329.29		3,061,680,528.32

类别	期初余额				账面价值
	账面余额		减值准备		
	金额	比例	金额	计提比例	
按单项计提减值准备					
按组合计提减值准备	3,007,055,992.89	100.00%	15,035,279.96	0.50%	2,992,020,712.93
合计	3,007,055,992.89	100.00%	15,035,279.96		2,992,020,712.93

9. 其他流动资产

项目	期末余额	期初余额
预缴税费	10,283,957,997.30	10,617,733,135.59
合同取得成本（注1）	2,027,479,399.10	2,009,985,016.66
预付永续债赎回款（注2）		3,000,000,000.00
合计	12,311,437,396.40	15,627,718,152.25

注 1：本公司为签订商品房销售合同而支付给销售代理机构的佣金可以被销售对价覆盖，因此，本公司将相关金额资本化确认为合同取得成本，在相关收入确认时进行摊销。

注 2：根据国民信托·阳光 1 号单一资金信托计划相关终止协议，信托计划已受偿终止。

10. 长期股权投资

（1）长期股权投资分类如下：

被投资单位	期末余额	期初余额
对合营企业的投资	11,183,961,509.81	11,357,270,807.12
对联营企业的投资	15,315,558,768.19	17,441,287,113.54
合计	26,499,520,278.00	28,798,557,920.66

（2）长期股权投资本年变动情况分析如下：

被投资单位	2022年6月30日		
	合营企业	联营企业	合计
期初余额	11,357,270,807.12	17,441,287,113.54	28,798,557,920.66
本年变动			
追加/减少投资	-61,329,004.06	-1,989,880,559.96	-2,051,209,564.02
权益法下确认的投资收益	-21,524,348.45	-91,847,785.39	-113,372,133.84
权益法下确认的其他综合收益及其他权益变动	-7,443,442.49		-7,443,442.49
宣告发放现金股利或利润	-83,012,502.31	-44,000,000.00	-127,012,502.31
期末余额	11,183,961,509.81	15,315,558,768.19	26,499,520,278.00
减值准备期末余额			

11. 其他权益工具投资

本公司出于战略目的而计划长期持有的下述权益投资，本公司将其指定为以公允价值计量且其变动计入其他综合收益的金融资产。

	期末余额	期初余额
易居（中国）企业控股有限公司	3,087,372.73	5,047,350.26
万物云空间科技服务股份有限公司	468,770,107.36	468,770,107.36
合计	471,857,480.09	473,817,457.62

项目名称	本期确认的股利收入	计入其他综合收益的累计利得（损失以“-”号填列）	其他综合收益转入留存收益的金额	其他综合收益转入留存收益的原因
易居（中国）企业控股有限公司		-45,863,265.20	-18,760,799.95	出售股权

注 1：公司 2018 年以港币 15,550 万元（折合人民币 12,538.90 万元）购买 China Real Estate Information Corporation 持有的易居（中国）企业控股有限公司 1.31% 的股权（HK02048），购买股数为 14,994,260 股。公司于 2021 年出售 11,384,100 股股权，本期末根据收盘价确认剩余股权其他权益工具累计公允价值调整-2,710.25 万元。

注 2：截至 2022 年 6 月 30 日，公司持有万物云空间科技服务股份有限公司 0.4509% 的股份（对应股份数为 473.70 万股）。

12. 其他非流动金融资产

项目	期末余额	期初余额
海南云胜投资合伙企业（有限合伙）（注1）	115,280,000.00	115,280,000.00
三峡金石（武汉）股权投资基金合伙企业（有限合伙）（注2）	100,000,000.00	100,000,000.00
歌斐改造增值并购基金（注3）	20,000,000.00	20,000,000.00
其他	100,000.00	100,000.00
合计	235,380,000.00	235,380,000.00

注 1：公司作为有限合伙人，与其他合伙人共同出资设立海南云胜投资合伙企业（有限合伙），合伙期限为 5 年。截至 2022 年 6 月 30 日，公司以股权作价出资 11,528 万元。

注 2：经公司第八届董事局第五十七次会议审议通过，公司作为有限合伙人参与投资以三峡金石投资管理有限公司为唯一普通合伙人所设立的“三峡金石（深圳）股权投资基金合伙企业（有限合伙）”，基金规模 50 亿元，公司认购金额人民币 1 亿元，对其不具有控制、共同控制或重大影响。2019 年三峡金石（深圳）股权投资基金合伙企业（有限合伙）更名为三峡金石（武汉）股权投资基金合伙企业（有限合伙）。

注 3：金融机构歌斐资产管理有限公司设立房地产改造增值相关基金，规模 30 亿元。截至 2022 年 6 月 30 日，公司持有 A 类份额 2,000 万元。

13. 投资性房地产

（1）投资性房地产计量模式：

采用公允价值计量模式

项目	房屋、建筑物
一、期初余额	13,652,673,640.14
二、本期变动	
加：外购	
合并转入	
存货\固定资产\在建工程转入	
转换日公允价值大于账面价值	
公允价值变动	
减：处置	
其他转出（注1）	792,470,430.00
三、期末余额	12,860,203,210.14

项目	房屋、建筑物
初始成本（截止至2022年6月30日）	10,341,748,537.35
期初金额	13,652,673,640.14
期末金额	12,860,203,210.14

注 1：其他转出系因合并范围变更而减少。

注 2：公司以投资性房地产作抵押，取得的借款期末余额为 373,611.28 万元。

（2）采用公允价值模式进行后续计量的投资性房地产本期变动情况：

项 目	期初公允价值	本期增加				本期减少	期末公允价值
		合并转入	本期存货/固定资产成本法转入	转换日公允价值大于账面价值	本期确认的公允价值变动损益		
上海阳光城MODO	1,706,104,082.46						1,706,104,082.46
上海君御豪庭商办项目	792,470,430.00					792,470,430.00	
上海阳光城MODO自由区	8,841,434.55						8,841,434.55
上海阳光城阳光天地	102,790,627.47						102,790,627.47
苏州阳光天地	480,765,100.00						480,765,100.00
福州阳光假日公寓	171,905,620.00						171,905,620.00
福州阳光城时代广场	386,614,042.66						386,614,042.66
福州奥体阳光花园	746,945,180.00						746,945,180.00
福州海西金融大厦	762,681,100.00						762,681,100.00
厦门海峡时尚创意中心	225,882,800.00						225,882,800.00
厦门万丽酒店商业地块	361,381,200.00						361,381,200.00
北京西直门项目	832,536,800.00						832,536,800.00
杭州中大银泰城	1,603,842,000.00						1,603,842,000.00
广信江湾新城-中东区商业	975,621,200.00						975,621,200.00
西安阳光天地	802,040,000.00						802,040,000.00
武汉央座项目（一期）	1,705,466,500.00						1,705,466,500.00
重庆渝能国际	69,623,700.00						69,623,700.00
重庆江津城市新锐	42,161,700.00						42,161,700.00
重庆江津都市经典	8,476,100.00						8,476,100.00
重庆蔡家项目	12,272,600.00						12,272,600.00
重庆静园小区	111,816,205.00						111,816,205.00
鹰潭商业项目	375,950,618.00						375,950,618.00
福州大都会	1,065,160,400.00						1,065,160,400.00
福州居然之家	301,324,200.00						301,324,200.00
合计	13,652,673,640.14					792,470,430.00	12,860,203,210.14

(3) 采用公允价值模式进行后续计量的投资性房地产明细情况:

项目	所处位置	建筑面积 (m ²)	本期租金收入 (元)
上海阳光城MODO	上海市浦东新区高科东路777弄	139,422.70	9,003,132.82
上海君御豪庭商办项目	上海市西康路633号	15,244.93	263,055.39
上海阳光城阳光天地	上海市浦东新区高行镇16街坊30/8丘	3,325.25	1,558,207.13
上海阳光城MODO自由区	上海市浦东、张杨北路德爱路交汇处	283.45	136,726.17
福州阳光假日公寓	福州市鼓楼区温泉街道东水路78号阳光城三期内	12,296.58	1,561,770.04
福州阳光城时代广场	福州市台江区西二环南路以东, 长汀路以北	24,010.56	4,508,272.45
福州奥体阳光花园	福州市仓山区建新南路269号	57,813.82	6,580,917.72
福州海西金融大厦	福州市台江区江滨大道北侧, E1地块东侧, 北江滨商务区B4地块	31,557.48	11,898,189.99
厦门海峡时尚创意中心	厦门市同安区美峰六里28号	38,716.81	1,819,549.97
厦门万丽酒店商业地块	厦门市同安区观滨路	32,337.32	2,320,881.78
苏州阳光天地	苏州市吴中区环湖路与尹山湖东路交叉口西300米	26,202.40	1,895,815.45
杭州中大银泰城	杭州市石祥路138号	91,113.88	140,865.93
广信江湾新城-中东区商业	广州市越秀区沿江中路298号	53,258.47	17,375,657.74
北京西直门项目	北京市西城区北礼士路大街新华里(九和苑)住宅小区综合楼	17,482.92	122,857.14
西安阳光天地	西安市西部大道与博士路十字阳光天地	72,870.54	22,752,274.39
武汉央座项目(一期)	武汉市江汉区香港路193号中华城A写字楼	72,248.26	19,421,653.63
重庆渝能国际	重庆市南岸区学府大道51号	10,466.00	553,737.71
重庆江津城市新锐	重庆市江津区滨江新城渝能中央大道	4,118.84	186,511.98
重庆都市经典	重庆市南岸区南坪镇南兴路228号	1,037.19	38,788.02
重庆蔡家项目	重庆市北碚区蔡家岗镇庆文路2号	2,401.69	
重庆静园小区	重庆市南岸区南坪南路23号	25,832.42	375,200.01
鹰潭商业项目	鹰潭市胜利西路29号时代广场	63,921.61	5,312,683.79
福州大都会	仓山区环岛路北侧, 火车站西侧	82,659.53	2,852,851.95
福州居然之家	福州市长乐区鹤上物流片区京岭路南侧阳光城花满墅	53,385.36	2,754,092.34
合计		932,008.01	113,433,693.53

(4) 未办妥产权证书的投资性房地产金额及原因:

项目	投资性房地产金额	未办妥产权证书原因
福州海西金融大厦	762,681,100.00	空军限高
厦门海峡时尚创意中心	225,882,800.00	证照正在办理中
北京西直门项目	832,536,800.00	证照正在办理中
福州大都会	1,065,160,400.00	证照正在办理中
福州居然之家	301,324,200.00	证照正在办理中
合计	3,187,585,300.00	

(5) 其他说明:

由于本公司的投资性房地产所在地有活跃的房地产交易市场，公允价值能够持续可靠取得，管理层决定采用公允价值模型对投资性房地产进行计量，并由具备证券专业资格之独立评估师定期进行评估。

14. 固定资产

固定资产情况：

项目	房屋建筑物	机器设备	运输设备	电子设备	其他设备	合计
一、账面原值：						
1. 期初余额	4,513,301,881.75	61,054,693.29	71,420,824.43	68,049,996.29	37,113,789.44	4,750,941,185.20
2. 本期增加金额		58,422.83	1,636,933.32	483,894.46	174,007.72	2,353,258.33
（1）购置		58,422.83	1,636,933.32	483,894.46	174,007.72	2,353,258.33
（2）存货/在建工程/其他转入						
（3）因合并范围变化增加						
3. 本期减少金额		18,838.96	13,035,465.96	1,446,454.01	1,230,041.10	15,730,800.03
（1）处置或报废		18,838.96	12,768,350.91	967,780.55	896,298.57	14,651,268.99
（2）转至存货/投资性房地产						
（3）因合并范围变化减少			267,115.05	478,673.46	333,742.53	1,079,531.04
4. 期末余额	4,513,301,881.75	61,094,277.16	60,022,291.79	67,087,436.74	36,057,756.06	4,737,563,643.50
二、累计折旧						
1. 期初余额	508,426,381.96	51,539,913.23	56,796,006.63	53,593,516.45	25,154,323.51	695,510,141.78
2. 本期增加金额	64,992,190.03	199,449.78	4,059,784.00	3,504,231.88	1,863,040.94	74,618,696.63
（1）计提	64,992,190.03	199,449.78	4,059,784.00	3,504,231.88	1,863,040.94	74,618,696.63
（2）因合并范围变化增加						
3. 本期减少金额		3,281.30	10,615,199.40	1,143,372.09	822,515.31	12,584,368.10
（1）处置或报废		3,281.30	10,571,945.04	834,124.81	684,296.64	12,093,647.79
（2）转至存货/投资性房地产						
（3）因合并范围变化减少			43,254.36	309,247.28	138,218.67	490,720.31
4. 期末余额	573,418,571.99	51,736,081.71	50,240,591.23	55,954,376.24	26,194,849.14	757,544,470.31
三、减值准备						
1. 期初余额						
2. 本期增加金额						
（1）计提						
（2）其他转入						
3. 本期减少金额						
（1）处置或报废						
4. 期末余额						
四、账面价值						
1. 期末账面价值	3,939,883,309.76	9,358,195.45	9,781,700.56	11,133,060.50	9,862,906.92	3,980,019,173.19
2. 期初账面价值	4,004,875,499.79	9,514,780.06	14,624,817.80	14,456,479.84	11,959,465.93	4,055,431,043.42

注：公司以固定资产作抵押，取得的借款期末余额为 380,631.07 万元。

15. 在建工程

在建工程情况：

项目	期末余额			期初余额		
	账面余额	减值准备	账面净值	账面余额	减值准备	账面净值
杭州富阳碧水源酒店及商务金融中心（注1）	46,843,450.80		46,843,450.80	44,098,496.67		44,098,496.67
合 计	46,843,450.80		46,843,450.80	44,098,496.67		44,098,496.67

注 1：杭州富阳碧水源酒店及商务金融中心为杭州翡丽海岸项目中的酒店。

16. 使用权资产

项目	房屋建筑物及其他
一、账面原值：	
1. 期初余额	48,728,900.35
2. 本期增加金额	3,570,557.40
3. 本期减少金额	25,603,064.52
4. 期末余额	26,696,393.23
二、累计折旧	
1. 期初余额	18,164,805.72
2. 本期增加金额	7,167,879.51
3. 本期减少金额	9,451,955.98
4. 期末余额	15,880,729.25
三、减值准备	
1. 期初余额	
2. 本期增加金额	
3. 本期减少金额	
4. 期末余额	
四、账面价值	
1. 期末账面价值	10,815,663.98
2. 期初账面价值	30,564,094.63

17. 无形资产

项目	土地使用权	软件及其他	合计
一、账面原值			
1. 期初余额	788,249,312.03	123,797,952.45	912,047,264.48
2. 本期增加金额		3,333,029.92	3,333,029.92
(1) 购置		3,333,029.92	3,333,029.92
(2) 因合并范围变化增加			
3. 本期减少金额			
(1) 处置			
(2) 因合并范围变化减少			
4. 期末余额	788,249,312.03	127,130,982.37	915,380,294.40
二、累计摊销			
1. 期初余额	84,379,880.36	64,939,881.97	149,319,762.33
2. 本期增加金额	8,035,254.68	10,211,596.57	18,246,851.25
(1) 计提	8,035,254.68	10,211,596.57	18,246,851.25
(2) 因合并范围变化增加			
3. 本期减少金额			
(1) 处置			
(2) 因合并范围变化减少			
4. 期末余额	92,415,135.04	75,151,478.54	167,566,613.58
三、减值准备			
1. 期初余额			
2. 本期增加金额			
(1) 计提			
3. 本期减少金额			
(1) 处置			
4. 期末余额			
四、账面价值			
1. 期末账面价值	695,834,176.99	51,979,503.83	747,813,680.82
2. 期初账面价值	703,869,431.67	58,858,070.48	762,727,502.15

注：公司以无形资产-土地使用权作抵押，取得的借款期末余额为 164,602.50 万元。

18. 商誉

(1) 商誉账面原值：

被投资单位名称或形成商誉的事项	期初余额	本期增加	本期减少	期末余额
福建阳光房地产开发有限公司	3,642,290.38			3,642,290.38
福州滨江房地产开发有限公司	58,733.50			58,733.50
德清凯洋投资合伙企业（有限合伙）	888.00			888.00
合计	3,701,911.88			3,701,911.88

(2) 商誉减值准备:

被投资单位名称或形成商誉的事项	期初余额	本期增加	本期减少	期末余额
福州滨江房地产开发有限公司	58,733.50			58,733.50
德清凯洋投资合伙企业(有限合伙)	888.00			888.00
合计	59,621.50			59,621.50

19. 长期待摊费用

项目	期初余额	本期转入金额	本期增加金额	本期摊销金额	本期转出金额	期末余额
装修费	65,432,675.79		4,553,086.15	9,298,077.28	36,208,333.47	24,479,351.19
其他	1,024,146.78		26,386.73	191,619.25		858,914.26
合计	66,456,822.57		4,579,472.88	9,489,696.53	36,208,333.47	25,338,265.45

20. 递延所得税资产/递延所得税负债

(1) 未经抵销的递延所得税资产:

项目	期末余额		期初余额	
	可抵扣暂时性差异	递延所得税资产	可抵扣暂时性差异	递延所得税资产
减值准备	6,301,371,404.24	1,575,342,851.06	6,052,225,314.20	1,513,056,328.55
内部交易未实现利润	405,511,682.52	101,377,920.63	424,633,801.96	106,158,450.49
合计	6,706,883,086.76	1,676,720,771.69	6,476,859,116.16	1,619,214,779.04

(2) 未经抵销的递延所得税负债:

项目	期末余额		期初余额	
	应纳税暂时性差异	递延所得税负债	应纳税暂时性差异	递延所得税负债
合同取得成本	2,027,479,399.10	501,351,020.95	2,009,985,016.66	497,053,580.27
投资性房地产公允价值变动	2,705,161,560.88	676,290,390.22	2,784,584,900.60	696,146,225.15
投资性房地产折旧暂时性差异	701,075,497.60	175,268,874.40	695,850,540.64	173,962,635.16
合计	5,433,716,457.58	1,352,910,285.57	5,490,420,457.90	1,367,162,440.58

(3) 以抵销后净额列示的递延所得税资产或负债:

项目	递延所得税资产和负债期末互抵金额	抵销后递延所得税资产或负债期末余额	递延所得税资产和负债期初互抵金额	抵销后递延所得税资产或负债期初余额
递延所得税资产	237,006,744.26	1,439,714,027.43	235,553,436.86	1,383,661,342.18
递延所得税负债	237,006,744.26	1,115,903,541.31	235,553,436.86	1,131,609,003.72

(4) 未确认递延所得税资产明细:

项目	期末余额	期初余额
可抵扣暂时性差异	6,162,378,865.79	5,959,012,622.25
可抵扣亏损	4,192,264,260.50	4,427,508,074.79
合计	10,354,643,126.29	10,386,520,697.04

(5) 未确认递延所得税资产的可抵扣亏损将于以下年度到期:

年份	期末金额	期初金额
2022年	14,464,290.69	15,647,147.72
2023年	138,397,233.83	346,615,807.53
2024年	485,767,488.29	492,041,285.20
2025年	1,200,612,436.42	1,392,187,154.82
2026年	1,511,614,034.40	2,181,016,679.52
2027年	841,408,776.87	
合计	4,192,264,260.50	4,427,508,074.79

21. 其他非流动资产

项目	期末余额	期初余额
房地产项目投资相关款项（注1）	2,744,520,000.00	2,744,520,000.00
合作项目投资款（注2）	617,015,260.00	617,015,260.00
合计	3,361,535,260.00	3,361,535,260.00

注 1：房地产项目投资相关款项，系公司支付的标的项目公司股权转让款及债权转让款。

注 2：合作项目投资款，系公司按照合作项目销售额的一定比例享受收益的对外投资。

注 3：本期以其他非流动资产作质押，取得借款余额为 136,500 万元。

22. 资产减值准备

项目	年初余额	其他转入	本期增加额	本期减少额		期末余额
				转回或转销	其他转出	
一、坏帐准备	879,844,340.31		219,066,662.77		1,196,189.30	1,097,714,813.78
应收账款	40,840,654.37		29,286,611.03		142,750.72	69,984,514.68
其他应收款	839,003,685.94		189,780,051.74		1,053,438.58	1,027,730,299.10
二、合同资产减值准备	15,035,279.96		350,049.33			15,385,329.29
三、存货跌价准备	7,180,199,802.99		1,732,376,359.84	193,127,657.05		8,719,448,505.78
四、商誉减值准备	59,621.50					59,621.50
合计	8,075,139,044.76		1,951,793,071.94	193,127,657.05	1,196,189.30	9,832,608,270.35

注：本期其他转出主要系合并范围变化所致。

23. 短期借款

借款类别	期末余额		期初余额	
	原币	折人民币	原币	折人民币
质押借款	160,000,000.00	160,000,000.00	160,000,000.00	160,000,000.00
保证借款	95,756,000.00	95,756,000.00	120,000,000.00	120,000,000.00
抵押及保证借款	581,380,000.00	581,380,000.00	534,800,000.00	534,800,000.00
质押及抵押借款	480,000,000.00	480,000,000.00	483,480,000.00	483,480,000.00
质押及保证借款		335,570,000.00		318,785,000.00
--人民币				
--美 元	50,000,000.00	335,570,000.00	50,000,000.00	318,785,000.00
质押及抵押、保证借款	1,194,000,000.00	1,194,000,000.00	1,303,000,000.00	1,303,000,000.00
资产证券化借款	1,643,000,000.00	1,643,000,000.00	1,643,000,000.00	1,643,000,000.00
短期借款应付利息		91,624,428.11		15,775,740.85
合计		4,581,330,428.11		4,578,840,740.85

注：抵押、质押及担保情况详见附注十二 1、2。

24. 应付票据

种类	期末余额	期初余额
商业承兑汇票	263,339,507.64	4,299,911,168.44
银行承兑汇票	400,000,000.00	540,000,000.00
合计	663,339,507.64	4,839,911,168.44

注：截至 2022 年 6 月 30 日，本公司及下属子公司以保证形式合计为 146,131,528.02 元商业承兑汇票提供担保。

25. 应付账款

应付账款列示：

项目	期末余额	期初余额
应付及预提工程款	28,425,034,303.43	28,269,156,680.21
应付土地及相关费用	221,770,277.06	226,190,337.50
应付货款	1,528,059,373.34	1,581,181,446.25
应付劳务款	125,243,378.71	125,874,032.41
其他	55,137,562.74	145,575,066.17
合计	30,355,244,895.28	30,347,977,562.54

注 1：账龄超过一年的应付账款主要系应付及预提工程款。

注 2：截至 2022 年 6 月 30 日，应付账款期末余额中包含已到期未支付的商票金额 4,126,252,336.23 元。

26. 预收款项

预收款项列示:

项目	期末余额	期初余额
预收租金及其他	34,417,351.96	33,388,516.17
合计	34,417,351.96	33,388,516.17

27. 合同负债

(1) 合同负债列示:

项目	期末余额	期初余额
预售房产收款	103,440,129,498.55	102,443,414,872.22
预收工程款	261,192,490.59	240,629,614.78
其他预收款	204,419,648.35	174,397,679.35
合计	103,905,741,637.49	102,858,442,166.35

预售房产收款分项目列示如下:

项目名称	期末余额	期初余额
长沙阳光城尚东湾-剩余地块	5,897,916,523.22	5,680,490,782.61
长沙山水英伦项目	4,496,983,258.73	3,771,676,044.20
苏州檀悦	3,455,170,497.61	3,302,506,138.90
沈阳和平 101 项目	3,359,216,746.24	3,185,572,789.83
昆明滇池半山花园	2,890,505,186.77	2,812,255,873.12
温州檀境	2,849,003,500.00	1,482,144,341.50
肖塘项目	2,771,897,211.70	2,380,733,083.49
南宁那黄项目	2,731,852,757.08	2,363,461,323.45
榆林通源路项目	2,497,078,277.98	2,406,235,840.37
金华婺江印月	2,361,352,939.45	2,337,403,189.91
佛山绿岛湖壹号(地块三)	2,241,462,638.58	3,079,872,279.59
太原并州府 5、6、7 号地块	2,131,507,413.39	2,053,523,159.36
重庆蔡家项目	2,129,481,688.81	2,725,259,900.09
泉州德化项目	1,989,663,052.29	1,941,712,638.53
东莞大朗项目	1,924,579,413.76	1,734,769,813.76
沈阳未来悦项目	1,898,386,507.02	1,836,139,763.90
郑州阳光城丽兹公馆	1,681,826,288.28	1,668,936,371.26
杭州富阳富春项目	1,679,441,556.65	1,393,504,063.30
宁波北仑项目	1,608,087,146.79	1,593,217,821.10
常州天宁区公园项目	1,591,286,355.69	1,436,888,220.83

项目名称	期末余额	期初余额
嘉兴经开	1,366,915,755.05	1,366,915,755.05
上海青溪水岸	1,351,356,220.08	1,303,933,834.86
重庆中央公园项目	1,334,688,336.99	3,211,391,205.81
长沙翡丽云邸	1,309,223,044.48	1,040,172,781.65
杭州花漾里	1,287,181,052.29	1,286,226,923.85
杭州三塘项目	1,274,797,488.97	1,049,771,901.54
晋中文澜府地块二	1,271,669,455.94	1,212,048,952.10
西安阳光城檀悦	1,217,219,557.71	1,224,845,144.95
西安蔷薇溪谷 C4	1,179,219,224.01	726,886,905.52
北海悦江海项目	1,144,690,064.15	1,037,241,959.56
太原翡丽湾四期 1#2#住宅地块	1,144,535,602.28	1,142,995,769.72
天津市海河教育园区 142 亩	1,125,457,874.22	982,082,402.59
温州瑞安 89 号地	1,080,573,400.04	1,069,087,002.75
西西安蔷薇溪谷	1,062,658,579.65	1,039,365,667.22
绵阳小观湿地公园项目大河 E 地块	1,044,880,989.91	938,990,177.69
津南区海教园 75 亩	1,043,398,233.06	1,015,718,947.63
汕尾市城区和顺上村改造项目	959,179,104.59	814,182,957.80
昆明阳光城名苑	939,503,815.49	929,993,587.69
福州檀悦商务中心	865,632,056.73	674,361,629.35
晋中文澜府地块一	863,766,766.06	825,070,807.53
端州阳光城檀府	862,678,948.24	775,232,804.59
龙溪新城项目	828,381,317.90	820,678,436.25
荆州荆北新区地块一	795,803,147.74	897,230,460.92
南京百家湖项目	795,625,045.87	742,411,807.34
乌鲁木齐北湾街-全地块	782,788,991.74	598,192,159.63
景德镇文澜云邸	762,690,513.68	658,807,337.03
北京密云溪翁庄项目	743,091,993.81	469,189,079.39
沈阳于洪燃气地块	741,900,608.50	706,513,555.96
衢州檀境	730,588,124.77	389,230,298.17
沧州阳光城翡丽公园	714,811,527.66	759,126,147.16
蚌埠虎山项目 10 号地块	703,272,368.86	559,480,169.74
长沙悦澜府望城 037 号地块	669,936,182.41	622,536,243.12

项目名称	期末余额	期初余额
南阳丽景公园	636,916,271.56	637,577,237.61
西安泾河新城项目地块一	633,088,562.17	630,948,195.19
厦门海峡时尚创意中心	614,765,965.02	570,333,845.68
新概念国际教育小镇项目	611,751,293.58	547,600,284.40
唐道地块一	597,181,406.42	470,571,319.27
苏州平江项目	573,239,773.17	567,494,396.57
鸿基·半山豪庭	564,464,294.76	514,624,845.31
北京·君山墅	563,699,852.87	406,786,970.57
襄阳华强北路项目	552,401,771.56	445,989,873.44
中大十里新城三期项目	541,576,594.18	513,403,334.02
天水恒顺阳光城翡丽湾	502,790,627.52	461,042,282.57
广州增城新塘新沙大道北项目地块一	479,010,038.63	405,330,824.74
吉安翡丽水岸	461,851,011.01	374,654,731.24
福州阳光城翡丽湾	460,980,955.46	565,395,033.33
柳州丽景湾	451,801,723.45	436,013,055.78
昆明文澜东方	443,724,254.16	377,280,510.12
长沙阳光城檀悦	437,317,811.82	426,007,410.09
许昌文澜公园许昌延安路项目北城区 86 地块	414,939,334.86	405,639,808.26
东莞道滘镇北永村项目	411,566,486.06	389,139,747.71
佛山九江项目	372,316,650.64	228,013,232.48
泰安檀境	360,711,740.37	321,615,775.23
贵港文澜公园地块一	359,738,367.05	753,345,411.93
南宁江山璟原项目	353,075,241.72	240,510,375.62
宁波月映华章	352,599,771.56	351,312,615.60
南通崇川区 R20031 项目	344,257,838.61	263,200,690.68
大连未来悦	334,286,502.75	333,614,873.39
沈阳翡丽府项目	321,034,624.77	239,082,020.18
南通通州未来悦 035	319,875,064.22	285,327,209.17
沈阳隆晟项目	309,365,561.47	276,905,549.54
厦门文澜府项目	306,216,859.33	361,085,469.50
福州悠澜郡	297,800,549.39	306,621,706.54
浙江上林湖项目	274,875,298.20	272,894,462.22

项目名称	期末余额	期初余额
陕西上林苑 F1 独立商业	274,059,860.83	260,710,282.50
龙岩林隐天下一期	246,402,369.15	29,577,311.54
西安阳光城丽兹公馆	231,350,614.36	226,680,624.35
漳州阳光城丽景湾	209,198,844.49	135,356,467.75
晋江阳光城翡丽湾	209,178,287.41	113,187,054.02
西安沣太花园 F2-1 北地块	207,322,274.07	203,912,281.79
广州万国九、十、十一期	204,762,414.35	103,748,025.39
镇江尚海名苑项目	195,817,554.22	190,902,803.61
延安北大阳光教育小镇	192,036,690.72	124,206,457.69
浙江长兴项目	184,662,559.00	133,633,852.61
广州花都湖项目	177,943,408.77	153,369,025.61
长沙翡丽公园	171,564,028.44	91,804,371.56
张家口下花园翡丽府	159,570,771.45	123,679,233.94
济南檀悦项目	137,960,155.96	137,960,155.96
中山愉景公馆	134,100,202.74	110,698,520.95
太原翡丽湾五期 2#3#商业地块	111,404,844.04	108,680,073.39
郑州阳光城阳光天地项目	109,412,752.40	112,126,835.73
福州五一新城项目	94,292,044.90	
太仓科教新城项目	94,255,182.16	90,274,854.32
成都武侯区 16 亩地块	76,443,368.26	938,046,968.81
河南阳光城·翡丽公园项目	70,159,743.85	65,931,880.84
绍兴柯桥璞悦项目	68,064,960.55	61,230,475.23
石狮阳光城丽兹公馆	60,694,556.71	58,208,535.59
杭州未来悦	56,917,862.96	29,484,996.30
乌鲁木齐中信 2#项目	56,096,901.49	56,007,076.75
杭州翡丽海岸	52,838,976.15	36,565,188.14
晋江丽景湾	50,311,745.50	1,072,112,890.31
兰州林隐天下剩余地块 C1C2A3	48,144,002.39	39,758,261.47
西安林隐天下	47,730,433.28	33,069,086.19
海教园文澜府	41,795,641.72	514,190,277.83
上海阳光城 MODO	39,288,324.40	40,076,004.22
佛山绿岛湖壹号（映月湾花园）	36,085,007.56	38,098,728.89

项目名称	期末余额	期初余额
信宜文澜学府-茂名信宜 69 亩	34,202,399.24	12,626,993.58
长沙阳光城尚东湾-1-1#地块	33,580,942.20	23,592,433.03
温州三溪项目	27,039,103.72	29,694,861.47
嘉兴海盐翡丽湾项目	25,399,007.74	52,801,113.64
福州海西金融大厦	25,159,495.79	2,425,163.81
惠州文澜公馆	24,375,871.48	25,516,149.13
佛山绿岛湖壹号（悦湖湾）	23,882,939.05	7,212,383.79
济南阳光城·丽景公馆项目	23,722,801.73	15,679,539.52
长沙中央公园青云苑二期	23,249,525.54	22,608,237.99
武汉长江紫都项目	22,541,890.51	20,466,958.72
佛山绿岛湖壹号（地块五）	22,507,855.89	26,824,664.76
太原环球金融中心	22,322,865.19	10,147,689.95
广西阳光城南宁丽景湾	22,076,806.69	32,872,638.83
福州阳光城大都会	21,052,942.86	20,165,751.99
乌鲁木齐银河财智中心	18,896,625.33	1,625,912.95
苏州丽景湾 PLUS	18,801,831.80	18,763,736.54
晋江愉景湾	18,449,332.17	18,453,919.32
苏州丽景湾	18,175,797.67	16,547,679.67
西西安小镇一期、二期	17,361,991.89	12,731,606.35
江西湾里丽景湾全地块项目	16,664,415.96	2,281,091.74
南宁半山湾项目	15,769,370.17	15,884,105.01
西安丽兹 PLUS 项目	15,668,702.69	14,447,306.01
太原翡丽湾二期	15,034,119.38	8,587,446.97
郑州阳光城丽景湾	14,794,582.32	11,986,745.74
兰州林隐天下 A1A2B1B2 酒店	14,645,276.19	15,583,944.76
西西安巴塞阳光	14,410,481.66	14,068,612.95
南昌阳光城青山湖大境三期	14,247,604.13	14,223,934.40
福州阳光城时代广场	14,161,623.52	6,958,460.95
广州雅苑五期	13,789,794.75	4,707,454.13
宜宾珑山悦项目-宜宾市南部新区（北区）	13,597,558.32	8,422,987.21
沈阳璞悦	13,358,868.81	13,692,024.77
上海杨浦大桥 101 地块	13,348,202.14	4,268,341.59

项目名称	期末余额	期初余额
宁波余姚项目	13,194,135.47	30,226,566.73
晋中文澜府一期	12,709,735.05	6,040,994.26
西安上林府	12,656,036.80	12,861,878.11
绍兴阳光城檀悦	12,212,570.79	11,974,704.59
苏州阳光天地	11,911,246.91	11,057,453.26
杭州中大君悦龙山	11,793,033.84	10,107,166.06
江西景德镇文澜府	11,526,222.08	3,651,477.98
苏州愉景湾	11,221,217.10	11,238,450.66
揭阳丽景湾项目	10,895,749.29	10,298,321.55
西昌文澜府	9,602,927.83	26,673,530.78
安康翡丽公馆	9,133,642.20	9,133,642.20
长沙阳光城尚东湾-1-2#地块	8,343,381.65	8,408,328.44
嘉兴海盐 17-49 地块项目	7,855,842.92	2,129,153.24
福州竹岐 27 号地全地块	7,830,154.13	19,249,819.27
广信江湾新城-东区地块	7,714,285.71	9,882,158.10
长沙蜜桃园	6,970,635.78	4,547,628.44
合肥包河 S1807-合肥 S1807 地块	6,857,482.23	2,583,509.08
福州长乐花满墅	6,342,544.04	7,330,824.77
长沙蓝莓苑一期	6,254,193.58	1,600,548.62
上海启东项目	5,863,484.49	3,227,789.66
梅州阳光城文澜府	5,388,312.81	4,335,568.44
长沙中央公园青云苑一期	5,352,898.10	4,813,722.86
成都阳光城檀府项目	5,326,727.62	442,747.15
玉林丽景公馆	5,135,452.83	26,585,965.44
上海阳光城新界	5,125,522.54	3,613,504.37
清远富强路项目	4,968,517.35	3,427,866.62
福州阳光城檀悦	4,559,253.33	4,195,251.54
广州万国七八期	4,410,462.39	1,838,822.94
长乐丽景湾	3,822,893.58	11,136,406.83
太原花满墅一期	3,724,558.72	3,758,136.70
重庆翡丽公园	3,724,489.37	812,767.34
西安上林苑壹号官邸	3,652,877.99	2,944,194.50

项目名称	期末余额	期初余额
上海森兰美伦项目	3,604,369.79	544,916.41
长沙阳光城尚东湾-16-1#地块	3,505,898.17	68,430,398.94
杭州檀悦项目	3,471,761.62	2,994,697.40
太原翡丽湾一期	3,268,404.28	232,807.95
福州阳光城新界	3,225,076.19	
南昌阳光城青山湖大境一、二期	3,013,809.52	2,645,238.10
长沙阳光城檀府	2,940,241.28	1,711,488.99
重庆江津项目	2,894,426.29	3,072,520.79
福州奥体阳光花园	2,636,273.57	4,496,981.03
福州阳光城 SOHO	2,477,960.21	2,423,168.62
龙岩檀悦	2,350,394.82	2,175,730.44
厦门阳光城翡丽湾	2,273,963.05	3,464,443.05
茂名翡丽公馆	2,262,404.47	3,033,000.46
西安上林悦	1,984,922.99	346,972.53
广州阳光城丽景湾-北区	1,889,182.86	1,884,904.03
綦江东部新城	1,798,609.78	1,234,686.21
福州长乐翡丽湾	1,724,890.16	1,674,532.38
宁波国际汽车城	1,601,993.33	1,601,993.33
佛山绿岛湖壹号(地块一)	1,509,825.71	1,232,760.00
广西阳光城南宁时代中心	1,508,777.98	1,527,140.37
东莞万江项目	1,445,584.40	1,445,584.40
长沙学府公寓	1,429,600.95	1,353,959.05
禹州文澜府	1,282,517.43	10.09
浙江清源项目	1,153,810.42	2.78
福州阳光凡尔赛宫 B 地块	1,142,904.76	1,969,907.22
杭州悦江府	1,135,013.34	4,489,235.59
东莞石碣项目	1,122,018.35	1,122,018.35
乌鲁木齐马家庄项目	1,118,440.98	553,705.83
上海丽景湾 PLUS	986,801.46	904,557.83
乌鲁木齐后泉路项目	939,771.56	2,225,325.69
重庆茶园项目	796,746.86	262,819.18
宁波君望府	791,582.04	1,933,891.72

项目名称	期末余额	期初余额
上海阳光城愉景湾	590,929.71	336,961.46
重庆产业项目	579,428.57	
通州文澜府	410,891.74	368,807.34
杭州中大银泰城	385,035.90	86,407.34
佛山文澜阁项目（盐步地块）	335,197.25	335,197.25
江西景德镇景德大道全地块项目	313,761.47	
成都君悦金沙	277,052.15	324,761.90
湛江丽景湾	276,852.29	36,026.61
福州阳光凡尔赛宫 A 地块	243,693.33	850,841.28
福州山与海	196,054.94	206,370.18
杭州望澜府	137,614.68	3,283,329.00
西安阳光城西西里（上林雅苑二期）	132,936.19	338,063.81
南昌中大云锦苑	119,047.62	119,047.62
南京文澜府	118,002.75	1,026,962.39
武汉央座项目（一期）-住宅	91,743.12	91,743.12
宁德丽兹公馆	75,736.96	168,707.49
赣州蓉江新区项目	73,518.35	78,267.89
广州阳光城丽景湾-丽景湾二期	66,666.67	57,142.86
广州万国十四期 B	64,220.18	11,407,920.18
杭州海德公园	33,333.03	33,333.03
南昌中大青山湖花园	19,047.62	19,047.62
江西九江项目	6,584.68	6,584.68
上海阳光城 MODO 自由区	6,060.00	6,060.00
福州阳光理想城揽香 D 区	6,011.97	
杭州丽兹公馆	5,254.93	5,254.93
福州阳光城西海岸	2,315.24	2,315.24
杭州阳光城翡丽湾	296.50	296.50
福州阳光城领海	270.48	270.48
莆田檀悦项目	10.09	
杭州中大普升	0.95	0.95
福州阳光城丽景湾		128,440.37
杭州拱宸府项目		663,809.52

项目名称	期末余额	期初余额
嘉兴阳光城中山府		252,504.00
小计	103,440,129,498.55	99,806,090,620.12
本期处置转出		2,637,324,252.10
合计	103,440,129,498.55	102,443,414,872.22

(2) 账龄超过 1 年的合同负债:

项目	期末余额	未偿还或结转的原因
房款	48,645,134,184.44	未达到结利条件
其他	123,917,988.58	未达到结利条件
合计	48,769,052,173.02	

28. 应付职工薪酬

(1) 应付职工薪酬列示:

项目	期初余额	本期转入	本期增加	本期减少	本期转出	期末余额
一、短期薪酬	342,900,206.09		856,556,011.38	1,002,026,051.24	3,493,683.08	193,936,483.15
二、离职后福利-设定提存计划	5,196,773.26		75,834,825.22	76,782,682.84	118,034.24	4,130,881.40
三、辞退福利	3,514,177.75		81,551,764.44	82,393,968.18		2,671,974.01
合计	351,611,157.10		1,013,942,601.04	1,161,202,702.26	3,611,717.32	200,739,338.56

(2) 短期薪酬列示:

项目	期初余额	本期转入	本期增加	本期减少	本期转出	期末余额
1、工资、奖金、津贴和补贴	310,062,995.91		720,803,184.43	864,185,022.87	2,859,732.84	163,821,424.63
2、职工福利费	3,579,166.85		18,379,757.84	18,221,083.71	437,300.00	3,300,540.98
3、社会保险费	4,482,045.26		42,720,268.87	43,825,152.48	113,683.24	3,263,478.41
其中：医疗保险费	4,107,425.40		39,981,646.55	41,058,538.84	113,683.24	2,916,849.87
工伤保险费	161,560.49		1,680,259.70	1,699,325.40		142,494.79
生育保险费	213,059.37		1,058,362.62	1,067,288.24		204,133.75
4、住房公积金	3,868,778.27		61,299,226.17	62,440,737.17	82,967.00	2,644,300.27
5、工会经费和职工教育经费	5,545,929.92		2,189,451.09	2,188,582.03		5,546,798.98
6、短期带薪缺勤			1,746,212.81	1,746,212.81		
7、短期利润分享计划						
8、非货币性福利						
9、其他	15,361,289.88		9,417,910.17	9,419,260.17		15,359,939.88
其中：股票期权激励						
合计	342,900,206.09		856,556,011.38	1,002,026,051.24	3,493,683.08	193,936,483.15

(3) 设定提存计划列示：

项目	期初余额	本期转入	本期增加	本期减少	本期转出	期末余额
1、基本养老保险	4,829,101.13		73,262,662.39	74,167,017.92	94,850.30	3,829,895.30
2、失业保险费	367,672.13		2,572,162.83	2,615,664.92	23,183.94	300,986.10
3、企业年金缴费						
合计	5,196,773.26		75,834,825.22	76,782,682.84	118,034.24	4,130,881.40

29. 应交税费

项目	期末余额	期初余额
增值税	1,315,161,257.35	1,080,221,845.43
城建税	145,924,762.44	140,278,688.69
企业所得税	2,703,928,641.27	2,229,749,085.14
房产税	7,013,070.93	15,804,483.87
个人所得税	33,799,596.74	44,868,166.71
印花税	1,003,276.46	3,248,254.23
土地增值税	8,248,611,647.38	8,019,825,089.52
土地使用税	9,233,406.45	12,682,748.62
教育费附加	94,955,594.73	90,613,709.77
防洪费	103,093.76	114,563.99
其他	594,680.04	1,015,507.24
合计	12,560,329,027.55	11,638,422,143.21

注：本期期末预缴税费 10,283,957,997.30 元计入其他流动资产。

30. 其他应付款

项目	期末余额	期初余额
应付利息	2,121,008,861.58	
应付股利	66,605,164.39	66,605,164.39
其他应付款	58,270,879,327.41	66,324,789,937.83
合计	60,458,493,353.38	66,391,395,102.22

(1) 应付利息

截至 2022 年 6 月 30 日，本公司已到期未支付的利息为 2,121,008,861.58 元。

(2) 应付股利

项目	期末余额	期初余额	超过1年未支付原因
流通股	13,528,927.08	13,528,927.08	尚未支付
应付子公司收购前原股东股利	32,968,691.00	32,968,691.00	尚未支付
应付子公司少数股东股利	20,107,546.31	20,107,546.31	
合计	66,605,164.39	66,605,164.39	

(3) 其他应付款

1) 按款项性质列示其他应付款：

项目	期末余额	期初余额
应付合作方款项	26,396,888,170.14	33,265,256,947.27
应付关联方往来款	19,786,839,868.99	20,957,227,163.73
购房意向金	5,464,171,767.36	4,442,046,033.06
应付股权款	1,207,607,079.88	1,207,607,079.88
应付押金及保证金	1,560,286,181.01	3,023,142,727.33
代收代付款及其他	3,695,411,623.11	3,282,797,227.82
收购企业原股东及其关联方往来款	159,674,636.92	146,712,758.74
合计	58,270,879,327.41	66,324,789,937.83

2) 重要的账龄超过 1 年的其他应付款:

截至 2022 年 6 月 30 日, 公司账龄超过 1 年的其他应付款主要为政府安置房团购房定金、合营联营企业往来款和应付合作方款项。

31. 一年内到期的非流动负债

项目	期末余额		期初余额	
	原币	折人民币	原币	折人民币
一年内到期的长期借款	27,959,850,652.80	27,959,850,652.80	21,946,737,943.83	21,946,737,943.83
一年内到期的应付债券		17,800,394,665.51		11,338,239,638.56
--人民币	13,073,545,778.41	13,073,545,778.41	8,940,478,275.09	8,940,478,275.09
--美 元	704,301,470.20	4,726,848,887.10	376,078,134.71	2,397,761,363.47
一年内到期的租赁负债		8,363,838.91		18,312,715.17
一年内到期的应付利息		1,202,953,103.18		1,060,043,919.13
合计		46,971,562,260.40		34,363,334,216.69

一年内到期的长期借款构成如下:

项目	期末余额		期初余额	
	原币	折人民币	原币	折人民币
保证借款	38,000,000.00	38,000,000.00	1,200,000,000.00	1,200,000,000.00
抵押及保证借款	6,058,099,817.98	6,058,099,817.98	2,800,736,066.68	2,800,736,066.68
质押及保证借款	1,343,441,327.15	1,343,441,327.15	1,351,081,327.15	1,351,081,327.15
质押及抵押、保证借款	19,159,809,507.67	19,159,809,507.67	15,796,222,550.00	15,796,222,550.00
资产证券化借款	1,360,500,000.00	1,360,500,000.00	798,698,000.00	798,698,000.00
合计		27,959,850,652.80		21,946,737,943.83

一年内到期的应付债券构成如下:

项目	期末余额		期初余额	
	原币	折人民币	原币	折人民币
信用借款		13,073,545,778.41		8,940,478,275.09
--人民币	13,073,545,778.41	13,073,545,778.41	8,940,478,275.09	8,940,478,275.09
保证借款		4,726,848,887.10		2,397,761,363.47
--美 元	704,301,470.20	4,726,848,887.10	376,078,134.71	2,397,761,363.47
合计		17,800,394,665.51		11,338,239,638.56

注 1：一年内到期的应付债券相关的情况详见本附注五、34。

注 2：抵押、质押及担保情况详见附注十二 1、2。

32. 其他流动负债

项目	期末余额	期初余额
待转销项税	9,081,950,163.89	8,793,472,715.30
Project Falcon 债券（注1）	4,461,793,568.78	4,162,935,523.04
阳光城债权融资计划（注2）	1,000,000,000.00	1,000,000,000.00
阳光城定向融资工具	358,733,000.00	425,233,000.00
Project OX 债券（注3）	165,704,466.00	157,416,033.00
合计	15,068,181,198.67	14,539,057,271.34

注 1：Project Falcon 债券系由 Project Joy V、Project Joy VI、Project OX 美元债券要约交换而来，原币金额合计 66,985.80 万美元。

注 2：2020 年 9 月 30 日，公司在北京金融资产交易所有限公司挂牌发行《阳光城集团股份有限公司 2020 年度第一期债权融资计划》，以非公开方式向合格投资者募集资金，本期募集资金 10 亿元，发行期限 3 年，附第 2 年末融资人调整票面利率选择权和投资者回售选择权。公司根据投资人回售选择权，将该笔募集资金计入其他流动负债科目。

注 3：本公司之子公司阳光城嘉世国际有限公司（YANGO JUSTICE INTERNATIONAL LIMITED）于 2021 年 1 月 12 日发行 2 亿美元债券，债券简称为“Project OX”，债券期限为 364 天，发行利率为 5.30%，公司为本次境外债券发行提供跨境担保。截至 2022 年 6 月 30 日，Project OX 债券余额为 2,469 万美元，已到期尚未支付。

33. 长期借款

借款类别	期末余额		期初余额	
	原币	折人民币	原币	折人民币
保证借款	160,610,888.07	160,610,888.07	550,810,000.00	550,810,000.00
抵押借款	499,904,000.00	499,904,000.00	499,984,000.00	499,984,000.00
抵押及保证借款	5,471,064,021.93	5,471,064,021.93	10,576,946,200.42	10,576,946,200.42
质押及抵押借款	299,000,000.00	299,000,000.00	340,000,000.00	340,000,000.00
质押及保证借款	1,987,800,000.00	1,987,800,000.00	2,093,900,000.00	2,093,900,000.00
质押及抵押、保证借款	13,953,444,463.00	13,953,444,463.00	18,034,586,770.00	18,034,586,770.00
资产证券化借款			1,352,000,000.00	1,352,000,000.00
合计		22,371,823,373.00		33,448,226,970.42

注：抵押、质押及担保情况详见附注十二 1、2。

34. 应付债券

应付债券的增减变动：

阳光城集团股份有限公司 2022 年半年度报告财务报表附注

债券名称	币种	面值 (原币)	发行日期	债券 期限	发行金额 (原币)	票面利 率	期初余额 (原币)	期初余额 (折人民币)	本期发行 (原币)	按面值计提 利息 (原币)	溢折价摊 销 (原币)	本期偿还 (原币)	期末余额 (原币)	期末余额 (折人民币)	其中：一年 内到期金额 (折人民币)
17阳光城 MTN001	人民币	2,000,000,000.00	2017/03/24	3+2年	1,988,000,000.00	7.40%	1,469,545,613.03	1,469,545,613.03		53,942,958.90	454,386.97		1,470,000,000.00	1,470,000,000.00	1,470,000,000.00
17阳光城 MTN004	人民币	1,200,000,000.00	2017/10/31	3+2年	1,195,320,000.00	6.90%	1,104,180,886.63	1,104,180,886.63		37,809,164.39	487,695.79		1,104,668,582.42	1,104,668,582.42	1,104,668,582.42
18阳光04	人民币	670,000,000.00	2018/11/19	2+1+1 年	668,423,529.41	5.80%	628,850,090.00	628,850,090.00		18,086,762.32			628,850,090.00	628,850,090.00	628,850,090.00
19阳光城 PPN001	人民币	500,000,000.00	2019/03/22	3年	495,500,000.00	7.50%	499,641,680.36	499,641,680.36		18,595,890.40	358,319.64		500,000,000.00	500,000,000.00	500,000,000.00
20阳城01	人民币	1,200,000,000.00	2020/04/24	2+2年	1,197,600,000.00	6.95%	1,198,539,779.12	1,198,539,779.12		41,357,260.27	294,353.96		1,198,834,133.08	1,198,834,133.08	1,198,834,133.08
20阳城02	人民币	800,000,000.00	2020/04/24	3+2年	798,400,000.00	7.30%	798,881,068.24	798,881,068.24		28,960,000.00	1,118,931.76		800,000,000.00	800,000,000.00	800,000,000.00
20阳光城 MTN001	人民币	600,000,000.00	2020/06/23	2+2年	597,600,000.00	6.60%	598,445,944.54	598,445,944.54		19,637,260.27	1,554,055.45		600,000,000.00	600,000,000.00	600,000,000.00
20阳光城 MTN002	人民币	750,000,000.00	2020/07/23	3+2年	745,500,000.00	6.80%	746,652,883.32	746,652,883.32		25,290,410.96	3,347,116.68		750,000,000.00	750,000,000.00	750,000,000.00
20阳城03	人民币	1,000,000,000.00	2020/08/24	2+2年	998,000,000.00	7.00%	998,620,353.52	998,620,353.52		34,712,328.77	238,936.12		998,859,289.64	998,859,289.64	998,859,289.64
20阳城04	人民币	800,000,000.00	2020/10/14	2+2+1 年	796,800,000.00	6.67%	797,486,595.30	797,486,595.30		26,460,712.32	295,984.24		797,782,579.54	797,782,579.54	797,782,579.54
20阳光城 MTN003	人民币	1,650,000,000.00	2020/10/28	2+2年	1,643,400,000.00	6.80%	1,645,167,332.58	1,645,167,332.58		55,638,904.11	789,097.69		1,645,956,430.27	1,645,956,430.27	1,645,956,430.27
21阳城01	人民币	1,000,000,000.00	2021/01/22	2+2+1 年	998,113,207.55	6.90%	998,421,860.28	998,421,860.28		34,216,438.36	172,813.19		998,594,673.46	998,594,673.46	998,594,673.46
21阳光城 MTN001	人民币	580,000,000.00	2021/01/28	2+2年	580,000,000.00	6.92%	580,000,000.00	580,000,000.00		19,903,057.54			580,000,000.00	580,000,000.00	580,000,000.00
21阳城02	人民币	1,000,000,000.00	2021/07/12	2+2年	998,113,207.55	7.30%	998,312,409.09	998,312,409.09		36,200,000.00	1,687,590.91		1,000,000,000.00	1,000,000,000.00	1,000,000,000.00
小计								13,062,147,496.02						13,073,545,778.41	13,073,545,778.41

债券名称	币种	面值 (原币)	发行日期	债券 期限	发行金额 (原币)	票面利 率	期初余额 (原币)	期初余额 (折人民币)	本期发行 (原币)	按面值计提 利息 (原币)	溢折价摊 销 (原币)	本期偿还 (原币)	期末余额 (原币)	期末余额 (折人民币)	其中：一年 内到期金额 (折人民币)
Project Joy V	美元	300,000,000.00	2019/06/18	2.75年	292,386,288.00	10.25%	22,699,655.16	144,726,191.40		1,165,869.92	58,344.84		22,758,000.00	152,738,041.20	152,738,041.20
Project Joy VI	美元	250,000,000.00	2019/11/12	2+1.25 年	244,901,438.00	10.00%	29,459,708.83	187,826,265.59		1,470,327.90	114,826.84		29,574,535.67	198,486,538.70	198,486,538.70
Project Phoenix	美元	300,000,000.00	2020/01/15	3.25年	292,035,074.39	9.25%	296,446,520.77	1,890,054,082.47		13,763,859.61	1,390,382.59		297,836,903.36	1,998,902,593.21	1,998,902,593.21
Project Thunder	美元	300,000,000.00	2020/02/25	3.75年	293,306,420.52	8.25%	292,349,910.65	1,863,935,325.33		12,107,432.43	995,108.24		293,345,018.89	1,968,755,759.78	
Project Chameleon	美元	300,000,000.00	2020/07/15	2.25+1. 5年	295,241,330.19	7.50%	272,131,726.80	1,735,030,250.56		10,218,407.85	655,559.02		272,787,285.82	1,830,784,590.05	1,830,784,590.05
Project Willow	美元	270,000,000.00	2020/11/17	4.25年	264,932,988.00	7.50%	260,193,664.04	1,658,916,743.82		9,900,000.00	546,376.19		260,740,040.23	1,749,930,706.00	
Project Chameleon (Titan)	美元	82,000,000.00	2021/04/29	1.46+1. 5年	81,113,569.44	7.50%	81,246,752.75	518,004,921.51		3,049,726.03	97,992.60		81,344,745.35	545,937,123.94	545,937,123.94
Project Uranus	美元	290,000,000.00	2021/06/04	3.25年	285,148,158.00	7.88%	276,054,891.40	1,760,043,171.10		10,929,130.43	665,971.75		276,720,863.15	1,857,184,400.94	
小计								9,758,536,951.78						10,302,719,753.82	4,726,848,887.10
合计								22,821,283,447.80						23,376,265,532.23	17,800,394,665.51

注 1:应付债券期末余额为 23,376,265,532.23 元,其中重分类到一年内到期的非流动负债金额为 17,800,394,665.51 元,应付债券报表列示的金额为 5,575,870,866.72 元。

注 2: 本公司债券 17 阳光城 MTN001、17 阳光城 MTN004、18 阳光 04、19 阳光城 PPN001、20 阳光城 MTN001、20 阳光城 MTN002、20 阳光城 MTN003、21 阳光城 MTN001 以及 20 阳城 01、20 阳城 02、20 阳城 03、20 阳城 04、21 阳城 02 已违约或触发交叉违约的本金合计 115.24 亿元。

注 3: 本公司之子公司阳光城嘉世国际有限公司 (YANGO JUSTICE INTERNATIONAL LIMITED) 在新加坡证券交易所发行美元债券, 公司为发行提供无条件及不可撤销的跨境担保, 同时公司就该担保办理内保外贷登记手续。截止 2022 年 6 月 30 日, 公司债券 Project Joy V、Project Joy VI、Project Phoenix、Project Thunder、Project Chameleon、Project Willow、Project Chameleon (Titan)、Project Uranus、Project OX、Project Falcon 已违约或触发交叉违约本金合计 22.44 亿美元。

注 4: 东方金融控股 (香港) 有限公司 [Orient Finance Holdings (Hong Kong) Limited] 就本公司之子公司阳光城嘉世国际有限公司 (YANGO JUSTICE INTERNATIONAL LIMITED) 未偿还其债券 Project Joy VI 本息 853.74 万美元向香港高等法院正式提交关于阳光城嘉世国际有限公司的清盘呈请, 目前, 香港法院尚未发出清盘令。

35. 租赁负债

项目	期末余额	期初余额
租赁负债	15,263,375.47	33,047,433.34
减: 一年内到期的非流动负债	8,363,838.91	18,312,715.17
合计	6,899,536.56	14,734,718.17

36. 预计负债

项目	期末余额	期初余额
未决诉讼及其他	220,321,794.64	140,266,590.27
合计	220,321,794.64	140,266,590.27

37. 股本

项目	期初余额	本期变动增减(+, -)					期末余额
		发行新股	送股	公积金转股	其他	小计	
一、有限售条件股份							
1. 国有持股							
2. 国有法人持股							
3. 其他内资持股	12,173,285.00						12,173,285.00
其中：境内法人持股	12,173,285.00						12,173,285.00
4. 外资持股							
其中：境外法人持股							
境外自然人持股							
5. 高管股份	76,162,412.00				-3,177,325.00	-3,177,325.00	72,985,087.00
有限售条件股份合计	88,335,697.00				-3,177,325.00	-3,177,325.00	85,158,372.00
二、无限售条件流通股份							
1. 人民币普通股	4,052,047,253.00				3,177,325.00	3,177,325.00	4,055,224,578.00
2. 境内上市外资股							
3. 境外上市外资股							
4. 其他							
无限售条件流通股份合计	4,052,047,253.00				3,177,325.00	3,177,325.00	4,055,224,578.00
合计	4,140,382,950.00						4,140,382,950.00

注：上述股份变动情况根据中国证券登记结算有限责任公司深圳分公司的查询结果填写。

38. 资本公积

项目	期初余额	本期增加	本期减少	期末余额
1、股本溢价				
(1) 投资者投入的资本	4,312,441,628.33		1,087,051.29	4,311,354,577.04
(2) 同一控制下企业合并的影响				
小计	4,312,441,628.33		1,087,051.29	4,311,354,577.04
2、其他资本公积				
(1) 被投资单位除净损益外所有者权益其他变动				
(2) 与计入股东权益项目相关的所得税影响				
(3) 其他	131,555,218.43			131,555,218.43
小计	131,555,218.43			131,555,218.43
合计	4,443,996,846.76		1,087,051.29	4,442,909,795.47

注：资本公积-股本溢价，因收购子公司少数股权减少 1,087,051.29 元。

39. 库存股

项目	期初余额	本期增加	本期减少	期末余额
回购股票	143,913,944.17			143,913,944.17
合计	143,913,944.17			143,913,944.17

注：公司第九届董事会第四十九次会议和 2018 年第二十次临时股东大会审议通过《关于公司以集中竞价交易方式回购股份的预案》，公司通过证券交易所集中竞价方式回购股份。公司回购股份 24,300,509 股，平均每股成交价为 5.92 元/股，合计成交金额 143,913,944.17 元。公司回购股份方案已经完成。

40. 其他综合收益

项目	期初余额	本期发生金额						期末余额
		本期所得税前发生额	减：前期计入其他综合收益当期转入损益	减：前期计入其他综合收益当期转入留存收益	减：所得税费用	税后归属于母公司	税后归属于少数股东	
一、以后不能重分类进损益的其他综合收益	-25,142,487.72	-1,959,977.53				-1,959,977.53		-27,102,465.25
其中：重新计算设定受益计划净负债和净资产的变动								
权益法下在被投资单位不能重分类进损益的其他综合收益中享有的份额								
其他权益工具投资公允价值变动	-25,142,487.72	-1,959,977.53				-1,959,977.53		-27,102,465.25
企业自身信用风险公允价值变动								
二、以后将重分类进损益的其他综合收益	907,419,818.04	-7,446,034.58	69,127,337.25			-76,573,371.83		830,846,446.21
其中：权益法下在被投资单位以后将重分类进损益的其他综合收益中享有的份额	4,068,876.61	-7,443,442.49				-7,443,442.49		-3,374,565.88
现金流量套期储备以及套期成本								
外币财务报表折算差额	976,310.91	-2,592.09				-2,592.09		973,718.82
自用房地产或作为存货的房地产转换为以公允价值模式计量的投资性房地产在转换日公允价值大于账面价值部份	902,374,630.52		69,127,337.25			-69,127,337.25		833,247,293.27
其他综合收益合计	882,277,330.32	-9,406,012.11	69,127,337.25			-78,533,349.36		803,743,980.96

41. 盈余公积

项目	期初余额	本期增加	本期减少	期末余额
法定盈余公积	1,052,020,773.51			1,052,020,773.51
合计	1,052,020,773.51			1,052,020,773.51

42. 未分配利润

项 目	金 额	提取或分配比例
调整前上期末未分配利润	7,816,901,347.96	
调整年初未分配利润合计数（调增+，调减-）		
调整后年初未分配利润	7,816,901,347.96	
加：本期归属于母公司所有者的净利润	-3,565,151,340.83	
前期计入其他综合收益当期转入留存收益		
减：提取法定盈余公积		
提取任意盈余公积		
提取一般风险准备		
应付普通股股利		
转作股本的普通股股利		
其他		
期末未分配利润	4,251,750,007.13	

43. 营业收入和营业成本

(1) 营业收入和营业成本：

项目	本期发生额		上期发生额	
	收入	成本	收入	成本
主营业务	9,019,327,594.03	8,173,715,311.37	29,557,650,243.94	24,408,570,564.79
其他业务	235,729,693.37	73,765,748.60	374,561,716.14	84,380,887.12
合计	9,255,057,287.40	8,247,481,059.97	29,932,211,960.08	24,492,951,451.91

注：其他业务收入主要系租赁收入及咨询管理费收入。

(2) 主营业务分行业及业务类别列示如下：

项 目	本期发生额		上期发生额	
	主营业务收入	主营业务成本	主营业务收入	主营业务成本
房地产销售收入	8,465,858,579.26	7,687,827,533.13	27,315,328,117.01	22,751,942,459.70
建工板块收入	439,180,784.92	433,994,544.25	1,348,851,916.34	1,254,447,437.22
梦享家收入			13,054,258.76	10,217,681.41
其他	114,288,229.85	51,893,233.99	880,415,951.83	391,962,986.46
合计	9,019,327,594.03	8,173,715,311.37	29,557,650,243.94	24,408,570,564.79

(3) 按地区分项列示主营业务收入如下：

地区	本期发生额		上期发生额	
	主营业务收入	主营业务成本	主营业务收入	主营业务成本
国内	9,019,327,594.03	8,173,715,311.37	29,557,650,243.94	24,408,570,564.79
华东地区	2,454,901,676.09	2,060,553,609.05	17,302,986,933.46	14,547,853,828.45
西北地区	119,483,471.68	109,263,587.02	924,457,356.61	718,294,502.52
华南地区	1,966,888,019.45	1,724,183,773.74	1,771,206,439.69	1,447,636,502.49
华北地区	541,094,801.89	451,590,530.10	1,594,537,169.63	1,188,404,409.37
华中地区	380,099,415.87	379,157,660.06	3,402,328,781.43	2,569,412,672.30
西南地区	3,556,294,807.95	3,448,779,772.18	4,538,942,091.05	3,928,937,134.19
东北地区	565,401.10	186,379.22	23,191,472.07	8,031,515.47
合计	9,019,327,594.03	8,173,715,311.37	29,557,650,243.94	24,408,570,564.79

(4) 房地产收入分地区列示如下:

地区	本期发生额		上期发生额	
	主营业务收入	主营业务成本	主营业务收入	主营业务成本
国内	8,465,858,579.26	7,687,827,533.13	27,315,328,117.01	22,751,942,459.70
华东地区	2,053,278,808.87	1,699,522,254.25	15,699,069,693.94	13,274,442,702.42
西北地区	103,822,653.52	98,988,133.41	856,469,566.38	722,046,246.75
华南地区	1,966,470,902.82	1,724,183,773.74	1,660,600,232.06	1,397,330,047.59
华北地区	513,596,853.05	435,784,628.62	1,487,062,751.21	1,135,637,676.01
华中地区	360,168,814.97	369,655,730.85	3,349,052,807.24	2,548,538,128.12
西南地区	3,468,011,339.62	3,359,548,863.14	4,260,300,637.45	3,676,186,620.66
东北地区	509,206.41	144,149.12	2,772,428.73	-2,238,961.85
合计	8,465,858,579.26	7,687,827,533.13	27,315,328,117.01	22,751,942,459.70

(5) 公司营业收入前五名项目情况:

项目排名	项目名称	本期营业收入金额
第一名	重庆中央公园项目	1,806,164,425.96
第二名	晋江丽景湾南地块	1,021,985,056.40
第三名	佛山绿岛湖壹号(地块三)	885,106,664.76
第四名	成都武侯区16亩地块	879,287,397.23
第五名	重庆蔡家项目	723,152,500.33

(6) 与分摊至剩余履约义务的交易价格相关的信息:

本报告期末,公司已签订合同、但尚未履行或尚未履行完毕履约义务的交易价格预计为人民币 1,079.98 亿元,主要为尚未达到房地产销售合同约定的交付条件的销售合同交易价格。本公司预计在未来 1 至 3 年内,在房地产完工并验收合格,达到销售合同约定的交付条件,在客户取得相关商品控制权时点,确认销售收入的实现。

44. 税金及附加

项目	本期发生额	上期发生额
城建税	24,879,957.71	88,989,985.01
教育费附加	19,104,442.42	66,454,070.56
土地增值税	399,038,789.44	572,624,242.89
印花税	9,207,121.51	36,863,866.19
房产税	24,427,101.87	47,423,291.41
其他	17,461,312.83	23,068,754.67
合计	494,118,725.78	835,424,210.73

45. 销售费用

项目	本期发生额	上期发生额
职工费用	264,580,853.85	497,111,347.78
广告费和业务宣传费	110,652,314.80	168,676,614.35
销售代理费	221,938,573.78	290,683,720.93
其他	63,215,441.09	196,483,169.65
合计	660,387,183.52	1,152,954,852.71

46. 管理费用

项目	本期发生额	上期发生额
职工费用	308,866,947.11	559,827,368.23
折旧摊销费	81,189,689.44	82,423,715.16
行政费用	47,917,580.13	136,736,423.35
其他	109,110,771.45	209,505,945.48
合计	547,084,988.13	988,493,452.22

47. 研发费用

项目	本期发生额	上期发生额
研发费用	21,304,494.74	55,719,456.59
合计	21,304,494.74	55,719,456.59

48. 财务费用

类别	本期发生额	上期发生额
利息费用	1,724,571,693.40	430,287,042.90
减：利息收入	47,796,832.92	204,552,455.29
汇兑损益及其他	92,220,651.02	124,339,734.25
合计	1,768,995,511.50	350,074,321.86

注：2022 年 1-6 月租赁负债的利息费用为人民币 850,747.65 元。

49. 其他收益

项目	本期发生额	上期发生额
政府补助	13,438,413.81	43,115,443.16
其他	6,885,098.62	14,748,921.47
合计	20,323,512.43	57,864,364.63

50. 投资收益

项目	本期发生额	上期发生额
权益法核算的长期股权投资收益	-164,603,604.37	1,137,474,687.71
处置长期股权投资产生的投资收益	1,628,740,936.15	262,801,225.61
丧失控制权后剩余股权按公允价值重新计量产生的利得	2,367,700.02	-2,857,174.89
交易性金融资产持有期间取得的投资收益		16,253,550.50
处置交易性金融资产取得的投资收益		29,407,272.76
其他权益工具投资持有期间取得的股利收入		4,866,226.73
合计	1,466,505,031.80	1,447,945,788.42

注 1：本期处置子公司杭州高光置业有限公司 100% 股份，取得投资收益 1,648,606,587.28 元，具体详见附注六、4 及十四、1。

注 2：在对权益法公司长期股权投资账面价值减记至零以后，考虑其他实质上构成对权益法公司净投资的长期权益，本期继续确认投资损失并相应确认相关其他应收款坏账准备金额 51,231,470.53 元。

51. 信用减值损失

项目	本期发生额	上期发生额
一、应收账款坏账损失	-29,286,611.03	-18,600,071.78
二、其他应收款坏账损失	-138,548,581.21	-41,979,302.20
合计	-167,835,192.24	-60,579,373.98

52. 资产减值损失

项目	本期发生额	上期发生额
一、存货跌价损失	-1,732,376,359.84	-60,248,619.74
二、合同资产减值损失	-350,049.33	-2,061,741.19
合计	-1,732,726,409.17	-62,310,360.93

53. 资产处置收益

项目	本期发生额	上期发生额	计入当期非经常性损益的金额
非流动资产处置收益	3,234,464.70	186,355.15	3,234,464.70
其中：固定资产处置收益	1,294,052.75	186,355.15	1,294,052.75
使用权资产处置收益	1,940,411.95		1,940,411.95
合计	3,234,464.70	186,355.15	3,234,464.70

54. 营业外收入

项目	本期发生额	上期发生额	计入当期非经常性损益的金额
购房客户违约金等罚没收入	8,349,690.25	21,235,221.62	8,349,690.25
其他	3,194,071.59	36,396,657.38	3,194,071.59
合计	11,543,761.84	57,631,879.00	11,543,761.84

55. 营业外支出

项目	本期发生额	上期发生额	计入当期非经常性损益的金额
非流动资产处置损失	40,099.83	176,647.32	40,099.83
其中：固定资产处置损失	40,099.83	123,154.84	40,099.83
无形资产处置损失		53,492.48	-
对外捐赠	265,000.87	15,503,000.00	265,000.87
补偿金支出及罚金	138,783,589.00	51,451,271.88	138,783,589.00
其他	1,317,745.50	2,889,603.87	1,317,745.50
合计	140,406,435.20	70,020,523.07	140,406,435.20

56. 所得税费用

(1) 所得税费用表：

项目	本期发生额	上期发生额
当期所得税费用	647,190,343.49	1,114,371,329.69
递延所得税费用	-47,984,437.35	53,862,648.13
合计	599,205,906.14	1,168,233,977.82

(2) 会计利润与所得税费用调整过程：

项目	本期发生额
利润总额	-3,023,675,942.08
税率	25%
按法定/适用税率计算的所得税费用	-755,918,985.52
子公司适用不同税率的影响	86,626,996.41
调整以前期间所得税的影响	24,514,879.76
非应税收入的影响	-73,288,547.30
不可抵扣的成本、费用和损失的影响	75,147,826.79
使用前期未确认递延所得税资产的可抵暂时性差异或可抵扣亏损的影响	-115,702,849.26
本期未确认递延所得税资产的可抵暂时性差异或可抵扣亏损的影响	1,357,826,585.27
所得税费用	599,205,906.14

57. 现金流量表项目

(1) 收到的其他与经营活动有关的现金:

项目	本期发生额	上期发生额
往来款	1,771,939,200.68	23,431,085,941.37
其他	62,154,698.13	821,977,233.46
合计	1,834,093,898.81	24,253,063,174.83

(2) 支付的其他与经营活动有关的现金:

项目	本期发生额	上期发生额
保证金、押金	802,153,812.74	2,913,317,623.26
往来款	2,478,803,966.27	21,767,188,170.86
期间费用	494,724,813.82	1,134,104,148.11
其他	72,033,237.12	178,803,675.96
合计	3,847,715,829.95	25,993,413,618.19

(3) 收到的其他与投资活动有关的现金:

项目	本期发生额	上期发生额
收回预付投资款、投资意向金、收购保证金		25,000,000.00
收购子公司支付的现金少于子公司收购时点持有的现金		489,810,439.97
合计		514,810,439.97

(4) 支付的其他与投资活动有关的现金:

项目	本期发生额	上期发生额
收购股权同时承接的债务		395,000,000.00
处置子公司及其他营业单位收到的现金负数重分类	439,544,287.91	
合计	439,544,287.91	395,000,000.00

(5) 收到的其他与筹资活动有关的现金:

项目	本期发生额	上期发生额
收到融资保证金等	1,197,313,039.06	1,039,620,577.62
收合作方投入款	1,677,000,000.00	3,755,340,000.00
合计	2,874,313,039.06	4,794,960,577.62

(6) 支付的其他与筹资活动有关的现金:

项目	本期发生额	上期发生额
支付融资费用及融资保证金等	6,335,439.00	1,074,788,279.98
收购少数股权		84,851,977.67
支付项目跟投款	168,837,963.04	22,342,853.09
还合作方借款	1,008,971,073.30	2,556,099,363.18
计入权益的永续债还款		1,000,000,000.00
租赁付款	4,323,824.25	42,632,998.48
合计	1,188,468,299.59	4,780,715,472.40

(7) 现金流量表补充资料:

补 充 资 料	本期发生额	上期发生额
1. 将净利润调节为经营活动现金流量:		
净利润	-3,622,881,848.22	2,259,078,365.46
加: 资产减值准备	1,732,726,409.17	62,310,360.93
信用减值准备	167,835,192.24	60,579,373.98
固定资产折旧、油气资产折耗、生产性生物资产折旧	74,618,696.63	79,831,161.25
使用权资产摊销	7,167,879.51	34,113,009.30
无形资产摊销	18,246,851.25	18,324,170.87
长期待摊费用摊销	9,489,696.53	7,868,753.99
处置固定资产、无形资产和其他长期资产的损失(收益以“-”号填列)	-3,234,464.70	-132,862.67
固定资产报废损失(收益以“-”号填列)	33,334.72	123,154.84
公允价值变动损失(收益以“-”号填列)		
财务费用(收益以“-”号填列)	1,816,792,344.42	554,626,777.15
投资损失(收益以“-”号填列)	-1,466,505,031.80	-1,447,945,788.42
递延所得税资产减少(增加以“-”号填列)	-65,016,760.54	-29,495,652.32
递延所得税负债增加(减少以“-”号填列)	17,032,323.19	83,358,300.45
存货的减少(增加以“-”号填列)	1,724,035,098.48	-1,834,516,980.82
经营性应收项目的减少(增加以“-”号填列)	-11,520,376,545.71	-11,822,448,725.55
经营性应付项目的增加(减少以“-”号填列)	10,410,840,805.80	19,943,946,328.29
其他		22,928,383.29
经营活动产生的现金流量净额	-699,196,019.03	7,992,548,130.02
2. 不涉及现金收支的重大投资和筹资活动:		
债务转为资本		
一年内到期的可转换公司债券		
融资租入固定资产		
3. 现金及现金等价物净变动情况:		
现金的期末余额	9,680,787,383.40	33,557,637,342.35
减: 现金的期初余额	13,448,938,055.41	40,514,738,079.84
加: 现金等价物的期末余额		
减: 现金等价物的期初余额		
现金及现金等价物净增加额	-3,768,150,672.01	-6,957,100,737.49

(8) 当期取得或处置子公司及其他营业单位的相关信息:

项目	本期金额	上期金额
一、取得子公司及其他营业单位的有关信息：		
1、本期取得子公司及其他营业单位的价格		70,687,000.00
2、本期取得子公司及其他营业单位支付的现金和现金等价物		63,935,800.00
减：子公司及其他营业单位持有的现金和现金等价物		745,355,151.37
3、以前期间发生的企业合并于本期支付的现金或现金等价物	219,093,253.49	191,608,911.40
4、取得子公司支付的现金净额	219,093,253.49	-489,810,439.97
5、取得子公司及其他营业单位支付的现金，重分类至收到其他与投资活动有关的现金		489,810,439.97
6、本期取得子公司的净资产（含少数股东权益）		771,460,286.45
流动资产		6,920,816,140.19
非流动资产		30,247,229.03
流动负债		5,970,926,961.07
非流动负债		208,676,121.70
二、处置子公司及其他营业单位的有关信息		
1、本期处置子公司及其他营业单位的价格	1,983,573,976.73	1,148,532,082.39
2、本期处置子公司及其他营业单位收到的现金和现金等价物	23,704,393.83	341,675,400.00
减：子公司及其他营业单位持有的现金和现金等价物	463,248,681.74	12,210,047.78
3、以前期间处置子公司于本期收到的现金或现金等价物		300,000,000.00
4、处置子公司收到的现金净额	-439,544,287.91	629,465,352.22
5、处置子公司及其他营业单位收到的现金，重分类至支付其他与投资活动有关的现金	439,544,287.91	
6、本期处置子公司的净资产	474,612,694.72	1,146,236,932.55
流动资产	18,497,531,600.40	1,556,353,111.28
非流动资产	809,594,795.05	429,649,890.61
流动负债	17,147,775,915.14	839,766,069.34
非流动负债	1,684,737,785.60	

(9) 现金和现金等价物的构成：

项目	期末余额	期初余额
一、现金	9,680,787,383.40	13,448,938,055.41
其中：库存现金	292,999.00	331,963.28
可随时用于支付的银行存款	9,671,179,533.54	13,408,825,305.06
可随时用于支付的其他货币资金	9,314,850.86	39,780,787.07
可用于支付的存放中央银行款项		
存放同业款项		
拆放同业款项		
二、现金等价物		
其中：三个月内到期的债券投资		
三、期末现金及现金等价物余额	9,680,787,383.40	13,448,938,055.41
其中：母公司或集团内子公司使用受限制的现金和现金等价物		

58. 所有权或使用权受到限制的资产

项目	金额	受限原因
货币资金	3,570,709,526.17	银行贷款保证金、客户购房按揭贷款保证金、冻结等
交易性金融资产	160,000,000.00	融资担保
存货	106,976,141,683.73	融资担保、司法查封
长期股权投资	2,253,402,615.32	融资担保
其他权益工具投资	468,770,107.36	其他
其他非流动金融资产	100,000,000.00	融资担保
投资性房地产	7,342,680,001.45	融资担保
固定资产	3,284,750,165.40	融资担保
无形资产	695,074,016.13	融资担保
其他非流动资产	1,225,036,445.00	融资担保
合计	126,076,564,560.56	

59. 外币货币性项目

项目	期末外币余额	折算汇率	期末折算人民币余额
货币资金			26,198,948.99
其中：美元	3,420,290.36	6.7114	22,954,936.72
港元	3,793,323.44	0.8552	3,244,012.27
短期借款			335,570,000.00
其中：美元	50,000,000.00	6.7114	335,570,000.00
应付利息			991,992,063.14
其中：美元	147,807,024.34	6.7114	991,992,063.14
一年内到期的非流动负债			4,726,848,887.10
其中：美元	704,301,470.20	6.7114	4,726,848,887.10
其他流动负债			4,627,498,034.78
其中：美元	689,498,172.48	6.7114	4,627,498,034.78
应付债券			5,575,870,866.72
其中：美元	830,805,922.27	6.7114	5,575,870,866.72

六、 合并范围的变更

1、 非同一控制下企业合并

本期未发生非同一控制下企业合并。

2、 同一控制下企业合并

本期未发生同一控制下企业合并。

3、 反向购买

本期未发生反向购买。

4、处置子公司

子公司名称	股权处置价款	股权处置比例	股权处置方式	丧失控制权的时点	丧失控制权的时点的确定依据	处置价款与处置投资对应的合并财务报表层面享有该子公司净资产份额的差异	丧失控制权之日剩余股权的比例	丧失控制权之日剩余股权的账面价值	丧失控制权之日剩余股权的公允价值	丧失控制权之日剩余股权的公允价值	按照公允价值重新计量剩余股权产生的利得或损失	丧失控制权之日剩余股权公允价值的确定方法及主要假设	与原子公司股权投资相关的其他综合收益转入投资损益的金额
上海兴申房地产经营有限公司	306,000,000.00	100%	股权转让	22年2月	交易完成	-168,530,821.63							
台州康汇光房地产开发有限公司		100%	股权转让	22年1月	交易完成	-4,248,483.55							
四川正煦置业有限公司(合并)(注1)	1.00	60%	股权转让	22年4月	交易完成	6,287,760.53							
福州利博顺泰房地产开发有限公司	27,100,000.00	50%	股权转让	22年6月	交易完成	2,097,618.38							
西安阳光煜祯实业有限公司	21,439,200.00	60%	股权转让	22年6月	交易完成	3,551,550.04	40%	11,925,099.98	14,292,800.00	2,367,700.02	参考产易价格		
杭州高光置业有限公司(合并)(注2)	1,497,834,775.73	100%	股权转让	22年6月	交易完成	1,648,606,587.28							
铜仁嘉豪房地产开发有限公司	112,000,000.00	80%	股权转让	22年6月	交易完成	83,191,255.46							

上海锦汇隆实业有限公司		100%	股权转让	22年6月	交易完成							
江西鼎阳房地产有限公司	19,200,000.00	94.19%	股权转让	22年6月	交易完成	-22,056,356.46						

注1：四川正煦置业有限公司（合并）包含四川正煦置业有限公司、宜宾佳煦房地产开发有限公司2家公司。

注2：杭州高光置业有限公司（合并）包含杭州高光置业有限公司、金华虹光置业有限公司（地块一、二）。

5、其他原因的合并范围变动

序号	名称	变动方式
1	泉州睿光企业管理咨询有限公司	设立
2	北京创鸿光企业管理有限公司	设立
3	江西嘉阳房地产有限公司	设立
4	济南光晖实业有限公司	设立
5	青岛光晖企业管理有限公司	设立
6	厦门光之城酒店管理有限公司	设立
7	北京博胜辉广告有限公司	注销
8	北京欣泰然广告有限公司	注销
9	北京臻达广告有限公司	注销
10	河北隽英房地产开发有限公司	注销
11	河北瑞光房地产开发有限公司	注销
12	兰州阳光城昭泰置业有限公司	注销
13	太原晋潞府房地产开发有限公司	注销
14	河北骏腾阳光城房地产开发有限公司	注销
15	河北瑞辰阳光城房地产开发有限公司	注销
16	河北弘辉阳光城房地产开发有限公司	注销
17	天水光耀房地产开发有限公司	注销
18	上海兢正企业管理合伙企业（有限合伙）	注销
19	天津正隆阳光科技产业有限公司	注销
20	南通光通企业管理有限公司	注销
21	宁波光合置业有限公司	注销
22	南通煦光企业管理有限公司	注销
23	宁波光顺置业有限公司	注销
24	深圳市光兆世纪投资有限公司	注销
25	嘉兴光弘企业管理有限公司	注销
26	嘉兴光卓企业管理有限公司	注销
27	嘉兴光拓企业管理有限公司	注销
28	南通光安企业管理有限公司	注销
29	天津盛阔阳光房地产开发有限公司	注销

七、 在其他主体中的权益

1、 在子公司中的权益

(1) 企业集团的构成：

序号	子公司名称	主要经营地	注册地	业务性质	持股比例		表决权比例	取得方式
					直接	间接		
1	福建阳光房地产开发有限公司	福州	福州	房地产业	100.00%		100.00%	非同一控制下合并
2	福州汇友房地产开发有限公司	福州	福州	房地产业		100.00%	100.00%	同一控制下合并
3	福州阳光新界房地产开发有限公司	福州	福州	房地产业		100.00%	100.00%	设立或投资
4	福州滨江房地产开发有限公司	福州	福州	房地产业	100.00%		100.00%	非同一控制下合并
5	福建宏辉房地产开发有限公司	福州	福州	房地产业		100.00%	100.00%	非同一控制下合并
6	福州康嘉房地产开发有限公司	福州	福州	房地产业		100.00%	100.00%	非同一控制下合并
7	福州大恒房地产开发有限公司	福州	福州	房地产业		55.00%	55.00%	设立或投资
8	阳光城集团福建有限公司	福州	福州	房地产业		100.00%	100.00%	设立或投资
9	福州盛阳房地产开发有限公司	福州	福州	房地产业		100.00%	100.00%	设立或投资
10	福建汇泰房地产开发有限公司	福州	福州	房地产业		100.00%	100.00%	非同一控制下合并
11	福建臻阳房地产开发有限公司	福州	福州	房地产业		100.00%	100.00%	设立或投资
12	福州腾耀房地产开发有限公司	福州	福州	房地产业		100.00%	100.00%	设立或投资
13	福建骏森投资有限公司	福州	福州	投资管理		100.00%	100.00%	设立或投资
14	福州海坤房地产开发有限公司	福州	福州	房地产业		100.00%	100.00%	设立或投资
15	福州盛世达房地产开发有限公司	福州	福州	房地产业		95.96%	95.96%	设立或投资
16	福州市鑫益博投资有限公司	福州	福州	投资管理		100.00%	100.00%	设立或投资
17	福州利腾晖房地产开发有限公司	福州	福州	房地产业		100.00%	100.00%	设立或投资
18	福州美福缘投资发展有限公司	福州	福州	投资管理		100.00%	100.00%	设立或投资
19	福州百兴阳房地产开发有限公司	福州	福州	房地产业		100.00%	100.00%	设立或投资
20	福州盛景阳光城房地产开发有限公司	福州	福州	房地产业		100.00%	100.00%	设立或投资
21	福建建树房地产开发有限公司	福州	福州	房地产业		100.00%	100.00%	非同一控制下合并

序号	子公司名称	主要经营地	注册地	业务性质	持股比例		表决权比例	取得方式
					直接	间接		
22	福州腾顺房地产开发有限公司	福州	福州	房地产业		100.00%	100.00%	设立或投资
23	福州博耀房地产开发有限公司	福州	福州	房地产业		100.00%	100.00%	设立或投资
24	福州钧鹏房地产开发有限公司	福州	福州	房地产业		100.00%	100.00%	设立或投资
25	福州鑫科隆房地产开发有限公司	福州	福州	房地产业		100.00%	100.00%	设立或投资
26	福州臻德房地产开发有限公司	福州	福州	房地产业		100.00%	100.00%	设立或投资
27	福州康博益房地产开发有限公司	福州	福州	房地产业		97.58%	97.58%	设立或投资
28	福州聚光房地产营销策划有限公司	福州	福州	房地产业		100.00%	100.00%	设立或投资
29	福州汇隆川房地产开发有限公司	福州	福州	房地产业		100.00%	100.00%	设立或投资
30	福州隆俊达房地产开发有限公司	福州	福州	房地产业		100.00%	100.00%	设立或投资
31	福州盛兴泰房地产开发有限公司	福州	福州	房地产业		100.00%	100.00%	设立或投资
32	福州康泰然房地产开发有限公司	福州	福州	房地产业		100.00%	100.00%	设立或投资
33	福州博胜辉房地产开发有限公司	福州	福州	房地产业		100.00%	100.00%	设立或投资
34	福州金鹏盛天房地产开发有限公司	福州	福州	房地产业		51.00%	51.00%	设立或投资
35	福州利康腾房地产开发有限公司	福州	福州	房地产业		95.52%	95.52%	设立或投资
36	福州欣益泽房地产开发有限公司	福州	福州	房地产业		100.00%	100.00%	设立或投资
37	福州盛融辉房地产开发有限公司	福州	福州	房地产业		100.00%	100.00%	设立或投资
38	福州融兴泰房地产开发有限公司	福州	福州	房地产业		100.00%	100.00%	设立或投资
39	福州鸿越德房地产开发有限公司	福州	福州	房地产业		64.29%	64.29%	设立或投资
40	福州胜宏泽房地产开发有限公司	福州	福州	房地产业		92.87%	92.87%	设立或投资
41	福建金融国际中心建设有限公司	福州	福州	房地产业		50.00%	50.00%	非同一控制下合并
42	福州鼎成房地产开发有限公司	福州	福州	房地产业		100.00%	100.00%	设立或投资
43	福州旭泰腾房地产开发有限公司	福州	福州	房地产业		100.00%	100.00%	设立或投资
44	福州欣德辉房地产开发有限公司	福州	福州	房地产业		100.00%	100.00%	设立或投资

序号	子公司名称	主要经营地	注册地	业务性质	持股比例		表决权比例	取得方式
					直接	间接		
45	福州宇泰房地产开发有限公司	福州	福州	房地产业		100.00%	100.00%	设立或投资
46	福州鑫地源房地产开发有限公司	福州	福州	房地产业		51.00%	51.00%	设立或投资
47	福州璟地房地产开发有限公司	福州	福州	房地产业		100.00%	100.00%	设立或投资
48	福州锦弘基房地产开发有限公司	福州	福州	房地产业		100.00%	100.00%	设立或投资
49	福州德泰隆房地产开发有限公司	福州	福州	房地产业		100.00%	100.00%	设立或投资
50	福州隆昊房地产开发有限公司	福州	福州	房地产业		100.00%	100.00%	设立或投资
51	福州臻拓房地产开发有限公司	福州	福州	房地产业		100.00%	100.00%	设立或投资
52	福州欣泰然房地产开发有限公司	福州	福州	房地产业		100.00%	100.00%	设立或投资
53	福州龙博光房地产开发有限公司	福州	福州	房地产业		100.00%	100.00%	设立或投资
54	阳光云享咨询服务有限公司	福州	福州	租赁和商务服务业	100.00%		100.00%	设立或投资
55	福州龙泰光房地产开发有限公司	福州	福州	房地产业		100.00%	100.00%	设立或投资
56	福州阳光城实业发展有限公司	福州	福州	商务服务业		100.00%	100.00%	设立或投资
57	福州弘百祥实业有限公司	福州	福州	投资管理		100.00%	100.00%	非同一控制下合并
58	森泰然园林有限公司	福州	福州	土木工程建筑业		100.00%	100.00%	非同一控制下合并
59	福建省森泰然景观工程有限公司	福州	福州	土木工程建筑业		100.00%	100.00%	非同一控制下合并
60	福建省宜景生态园林有限公司	福州	福州	土木工程建筑业		100.00%	100.00%	非同一控制下合并
61	新鸿天装饰工程有限公司	福州	福州	建筑业		100.00%	100.00%	非同一控制下合并
62	福建富百腾投资有限公司	福州	福州	批发业		100.00%	100.00%	非同一控制下合并
63	福州光旭阳房地产开发有限公司	福州	福州	房地产业		100.00%	100.00%	设立或投资
64	阳光城（厦门）置业有限公司	厦门	厦门	房地产业		100.00%	100.00%	设立或投资
65	福建华鑫通国际旅游业有限公司	厦门	厦门	房地产业		50.00%	50.00%	非同一控制下合并
66	厦门市晟集翔房地产开发有限公司	厦门	厦门	房地产业		100.00%	100.00%	非同一控制下合并

序号	子公司名称	主要经营地	注册地	业务性质	持股比例		表决权比例	取得方式
					直接	间接		
67	厦门阳光泉顺房地产开发有限公司	厦门	厦门	房地产业		100.00%	100.00%	设立或投资
68	厦门阳光锦华房地产开发有限公司	厦门	厦门	房地产业		100.00%	100.00%	设立或投资
69	厦门利碧辉泽房地产开发有限公司	厦门	厦门	房地产业		100.00%	100.00%	设立或投资
70	厦门海峡时尚创意国际商业管理有限公司	厦门	厦门	商务服务业		100.00%	100.00%	非同一控制下合并
71	厦门泓博泰成房地产开发有限公司	厦门	厦门	房地产业		100.00%	100.00%	设立或投资
72	厦门利博顺泰房地产开发有限公司	厦门	厦门	房地产业		100.00%	100.00%	设立或投资
73	厦门融锦欣泰房地产开发有限公司	厦门	厦门	房地产业		100.00%	100.00%	设立或投资
74	厦门鑫博泰来房地产开发有限公司	厦门	厦门	房地产业		100.00%	100.00%	设立或投资
75	厦门阳光天成房地产开发有限公司	厦门	厦门	房地产业		100.00%	100.00%	设立或投资
76	厦门阳光泽惠房地产开发有限公司	厦门	厦门	房地产业		100.00%	100.00%	设立或投资
77	上海天骄房地产有限责任公司	上海	上海	房地产业		100.00%	100.00%	非同一控制下合并
78	上海亚特隆房地产开发有限公司	上海	上海	房地产业		100.00%	100.00%	设立或投资
79	上海泓顺德房地产开发有限公司	上海	上海	房地产业		100.00%	100.00%	设立或投资
80	上海欣昊泽房地产开发有限公司	上海	上海	房地产业		100.00%	100.00%	设立或投资
81	阳光城集团上海置业有限公司	上海	上海	房地产业		100.00%	100.00%	设立或投资
82	上海迅腾博房地产开发有限公司	上海	上海	房地产业		100.00%	100.00%	设立或投资
83	上海泓远盛房地产开发有限公司	上海	上海	房地产业		100.00%	100.00%	设立或投资
84	上海宇特顺房地产开发有限公司	上海	上海	房地产业		100.00%	100.00%	设立或投资
85	上海爵瑟房地产开发有限公司	上海	上海	房地产业		100.00%	100.00%	设立或投资
86	上海隼隆房地产开发有限公司	上海	上海	房地产业		100.00%	100.00%	设立或投资
87	上海豪建泽房地产开发有限公司	上海	上海	房地产业		100.00%	100.00%	设立或投资
88	上海浩达房地产置业有限公司	上海	上海	房地产业		100.00%	100.00%	非同一控制下合并
89	上海诚楷企业管理有限公司	上海	上海	商务服务业		100.00%	100.00%	设立或投资

序号	子公司名称	主要经营地	注册地	业务性质	持股比例		表决权比例	取得方式
					直接	间接		
90	上海金致房地产开发有限公司	上海	上海	房地产业		100.00%	100.00%	设立或投资
91	上海臻德房地产开发有限公司	上海	上海	房地产业		100.00%	100.00%	设立或投资
92	上海润渝置业有限公司	上海	上海	房地产业		100.00%	100.00%	非同一控制下合并
93	阳光城集团(上海)企业管理有限公司	上海	上海	房地产业		100.00%	100.00%	设立或投资
94	上海信业房地产有限公司	上海	上海	房地产业		99.00%	99.00%	非同一控制下合并
95	上海亓通建设工程咨询有限公司	上海	上海	建筑业		100.00%	100.00%	设立或投资
96	上海梓光企业管理有限公司	上海	上海	商务服务业		100.00%	100.00%	设立或投资
97	上海光吉企业管理有限公司	上海	上海	商务服务业		100.00%	100.00%	设立或投资
98	上海光银企业管理有限公司	上海	上海	商务服务业		100.00%	100.00%	设立或投资
99	上海光庆企业管理有限公司	上海	上海	商务服务业		50.00%	50.00%	设立或投资
100	上海臻司利房地产开发有限公司	上海	上海	房地产业		100.00%	100.00%	设立或投资
101	上海臻壬利房地产开发有限公司	上海	上海	房地产业		100.00%	100.00%	设立或投资
102	上海臻庚利房地产开发有限公司	上海	上海	房地产业		100.00%	100.00%	设立或投资
103	上海臻杉利房地产开发有限公司	上海	上海	房地产业		98.19%	98.19%	设立或投资
104	上海臻而利房地产开发有限公司	上海	上海	房地产业		94.94%	94.94%	设立或投资
105	上海臻墨利房地产开发有限公司	上海	上海	房地产业		51.00%	51.00%	设立或投资
106	上海臻阑利房地产开发有限公司	上海	上海	房地产业		100.00%	100.00%	设立或投资
107	上海臻申利房地产开发有限公司	上海	上海	房地产业		99.11%	99.11%	设立或投资
108	上海臻和利房地产开发有限公司	上海	上海	房地产业		100.00%	100.00%	设立或投资
109	上海臻陌利房地产开发有限公司	上海	上海	房地产业		100.00%	100.00%	设立或投资
110	上海臻汀利房地产开发有限公司	上海	上海	房地产业		100.00%	100.00%	设立或投资
111	上海云璧企业管理有限公司	上海	上海	租赁和商务服务业		98.44%	98.44%	设立或投资
112	上海业照丰企业管理有限公司	上海	上海	租赁和商务服务业		98.32%	98.32%	设立或投资

序号	子公司名称	主要经营地	注册地	业务性质	持股比例		表决权比例	取得方式
					直接	间接		
113	上海归嵩企业管理有限公司	上海	上海	商务服务业		100.00%	100.00%	设立或投资
114	上海名御扬企业管理有限公司	上海	上海	租赁和商务服务业		100.00%	100.00%	设立或投资
115	上海盈辛物业管理有限公司	上海	上海	物业管理服务业		100.00%	100.00%	设立或投资
116	上海明索企业管理有限公司	上海	上海	租赁和商务服务业		100.00%	100.00%	设立或投资
117	上海光岩企业管理有限公司	上海	上海	商务服务业		99.42%	99.42%	设立或投资
118	上海慈斐企业管理有限公司	上海	上海	租赁和商务服务业		93.01%	93.01%	设立或投资
119	上海桑祥企业管理有限公司	上海	上海	商务服务业		100.00%	100.00%	非同一控制下合并
120	上海盛至隆实业有限公司	上海	上海	租赁和商务服务业		100.00%	100.00%	设立或投资
121	上海汇涅典投资管理有限公司	上海	上海	商务服务业		100.00%	100.00%	设立或投资
122	上海光洱商务服务有限公司	上海	上海	商务服务业	100.00%		100.00%	设立或投资
123	上海创地建筑工程装饰有限公司	上海	上海	建筑装饰、装修和其他建筑业		100.00%	100.00%	非同一控制下合并
124	上海森意景观设计有限公司	上海	上海	建筑装饰、装修和其他建筑业		100.00%	100.00%	非同一控制下合并
125	上海隼瑾工程造价咨询有限公司	上海	上海	科学研究和技术服务业		100.00%	100.00%	设立或投资
126	上海泉贵建筑工程有限公司	上海	上海	建筑业		100.00%	100.00%	设立或投资
127	上海臻蓁建筑设计有限公司	上海	上海	科学研究和技术服务业		100.00%	100.00%	设立或投资
128	上海腾光晟房地产开发有限公司	上海	上海	房地产业		100.00%	100.00%	设立或投资
129	上海臻光隆置业有限公司	上海	上海	房地产业		100.00%	100.00%	设立或投资
130	上海颀兢贸易有限公司	上海	上海	批发业		100.00%	100.00%	设立或投资

序号	子公司名称	主要经营地	注册地	业务性质	持股比例		表决权比例	取得方式
					直接	间接		
131	上海威至博医疗投资管理有限公司	上海	上海	商务服务业	100.00%		100.00%	设立或投资
132	上海晨栝企业管理有限公司	上海	上海	租赁和商务服务业		100.00%	100.00%	设立或投资
133	上海初北企业管理有限公司	上海	上海	租赁和商务服务业		100.00%	100.00%	设立或投资
134	杭州鼎科房地产开发有限公司	杭州	杭州	房地产业		96.18%	96.18%	设立或投资
135	杭州臻光房地产开发有限公司	杭州	杭州	房地产业		100.00%	100.00%	设立或投资
136	杭州铭昇达房地产开发有限公司	杭州	杭州	房地产业		100.00%	100.00%	非同一控制下合并
137	杭州富承光房地产开发有限公司	杭州	杭州	房地产业		100.00%	100.00%	设立或投资
138	杭州泓璟达房地产开发有限公司	杭州	杭州	房地产业		100.00%	100.00%	设立或投资
139	杭州金臻阳房地产开发有限公司	杭州	杭州	房地产业		100.00%	100.00%	设立或投资
140	杭州拱运房地产有限公司	杭州	杭州	房地产业		100.00%	100.00%	非同一控制下合并
141	杭州欣锦然房地产开发有限公司	杭州	杭州	房地产业		97.91%	97.91%	设立或投资
142	杭州富阳碧水源房地产有限公司	杭州	杭州	房地产业	93.50%	6.50%	100.00%	非同一控制下合并
143	杭州富阳碧源光酒店管理有限公司	杭州	杭州	其他服务业		100.00%	100.00%	非同一控制下合并
144	杭州中大圣马置业有限公司	杭州	杭州	房地产业	50.00%	10.00%	60.00%	非同一控制下合并
145	浙江物产良渚源光房地产开发有限公司	杭州	杭州	房地产业	100.00%		100.00%	非同一控制下合并
146	浙江正能光房地产开发有限公司	杭州	杭州	房地产业	98.20%	1.80%	100.00%	非同一控制下合并
147	杭州益腾光房地产开发有限公司	杭州	杭州	房地产业		100.00%	100.00%	设立或投资
148	杭州顺州光房地产开发有限公司	杭州	杭州	房地产业		100.00%	100.00%	设立或投资
149	杭州胜光房地产开发有限公司	杭州	杭州	房地产业		100.00%	100.00%	设立或投资
150	杭州隆俊光房地产开发有限公司	杭州	杭州	房地产业		100.00%	100.00%	设立或投资
151	杭州顺光房地产开发有限公司	杭州	杭州	房地产业		96.70%	96.70%	设立或投资
152	杭州钧利光实业有限公司	杭州	杭州	房地产业		100.00%	100.00%	设立或投资
153	杭州瑞光房地产开发有限公司	杭州	杭州	房地产业		99.49%	99.49%	设立或投资

序号	子公司名称	主要经营地	注册地	业务性质	持股比例		表决权比例	取得方式
					直接	间接		
154	杭州源义光房地产开发有限公司	杭州	杭州	房地产业		99.38%	99.38%	设立或投资
155	杭州康光房地产开发有限公司	杭州	杭州	房地产业		51.00%	51.00%	设立或投资
156	杭州盛资隆房地产开发有限公司	杭州	杭州	租赁和商务服务业		50.76%	50.76%	设立或投资
157	杭州胜博光房地产开发有限公司	杭州	杭州	房地产业		99.75%	99.75%	设立或投资
158	杭州融鼎汇房地产开发有限公司	杭州	杭州	房地产业		100.00%	100.00%	设立或投资
159	杭州国益光房地产开发有限公司	杭州	杭州	房地产业		99.40%	99.40%	设立或投资
160	杭州益鑫成房地产开发有限公司	杭州	杭州	房地产业		60.00%	60.00%	设立或投资
161	杭州光然达房地产开发有限公司	杭州	杭州	房地产业		99.06%	99.06%	设立或投资
162	杭州鑫雅汇房地产开发有限公司	杭州	杭州	房地产业		98.88%	98.88%	设立或投资
163	杭州光百圣房地产开发有限公司	杭州	杭州	房地产业		98.30%	98.30%	设立或投资
164	杭州兴百源房地产开发有限公司	杭州	杭州	房地产业		98.87%	98.87%	设立或投资
165	杭州达锦光房地产开发有限公司	杭州	杭州	房地产业		98.87%	98.87%	设立或投资
166	杭州富阳阳光和房地产开发有限公司	杭州	杭州	房地产业		100.00%	100.00%	设立或投资
167	杭州聚光房地产开发有限公司	杭州	杭州	房地产业		100.00%	100.00%	设立或投资
168	杭州隆光房地产开发有限公司	杭州	杭州	房地产业		98.60%	98.60%	设立或投资
169	杭州欣光房地产开发有限公司	杭州	杭州	房地产业		99.65%	99.65%	设立或投资
170	杭州光立汇房地产开发有限公司	杭州	杭州	房地产业		100.00%	100.00%	设立或投资
171	杭州碧光房地产开发有限公司	杭州	杭州	房地产业		100.00%	100.00%	设立或投资
172	杭州弘科辉房地产开发有限公司	杭州	杭州	房地产业		96.39%	96.39%	设立或投资
173	杭州汇光房地产开发有限公司	杭州	杭州	房地产业		98.94%	98.94%	设立或投资
174	苏南阳光城置业（苏州）有限公司	苏州	苏州	房地产业		100.00%	100.00%	设立或投资
175	苏州汇德融房地产开发有限公司	苏州	苏州	房地产业		100.00%	100.00%	设立或投资
176	苏州鑫百祥房地产开发有限公司	苏州	苏州	房地产业		100.00%	100.00%	设立或投资

序号	子公司名称	主要经营地	注册地	业务性质	持股比例		表决权比例	取得方式
					直接	间接		
177	苏州惠友房地产开发有限公司	苏州	苏州	房地产业		100.00%	100.00%	非同一控制下合并
178	江苏中昂置业有限公司	苏州	苏州	房地产业		100.00%	100.00%	非同一控制下合并
179	苏州新万益投资有限公司	苏州	苏州	房地产业		100.00%	100.00%	非同一控制下合并
180	苏州汇丰隆房地产开发有限公司	苏州	苏州	房地产业		98.85%	98.85%	设立或投资
181	苏州鸿兴泰房地产开发有限公司	苏州	苏州	房地产业		95.79%	95.79%	设立或投资
182	苏州恒昌房地产开发有限公司	苏州	苏州	房地产业		94.61%	94.61%	设立或投资
183	苏州隼丰房地产开发有限公司	苏州	苏州	房地产业		96.43%	96.43%	设立或投资
184	苏州隼丰昌房地产开发有限公司	苏州	苏州	房地产业		98.33%	98.33%	设立或投资
185	苏州汇丰祥房地产开发有限公司	苏州	苏州	房地产业		96.43%	96.43%	设立或投资
186	苏州恒兴隆房地产开发有限公司	苏州	苏州	房地产业		99.21%	99.21%	设立或投资
187	苏州晟荣房地产开发有限公司	苏州	苏州	房地产业		97.02%	97.02%	设立或投资
188	苏州和晟房地产开发有限公司	苏州	苏州	房地产业		99.11%	99.11%	设立或投资
189	苏州恒阳房地产开发有限公司	苏州	苏州	房地产业		98.62%	98.62%	设立或投资
190	苏州月阳房地产开发有限公司	苏州	苏州	房地产业		99.86%	99.86%	设立或投资
191	镇江中轩置业有限公司	苏州	苏州	房地产业		100.00%	100.00%	非同一控制下合并
192	苏州煜阳房地产开发有限公司	苏州	苏州	房地产业		99.66%	99.66%	设立或投资
193	苏州鸿昌房地产开发有限公司	苏州	苏州	房地产业		100.00%	100.00%	设立或投资
194	苏州胜博光房地产开发有限公司	苏州	苏州	房地产业		98.56%	98.56%	设立或投资
195	苏州虞行投资中心（有限合伙）	苏州	苏州	投资管理		100.00%	100.00%	设立或投资
196	苏州鸿光房地产开发有限公司	苏州	苏州	房地产业		100.00%	100.00%	设立或投资
197	北京泓博泰成房地产开发有限公司	北京	北京	房地产业		100.00%	100.00%	设立或投资
198	北京利璟汇达房地产开发有限公司	北京	北京	房地产业		100.00%	100.00%	设立或投资
199	北京富利源房地产开发有限公司	北京	北京	房地产业		100.00%	100.00%	设立或投资

序号	子公司名称	主要经营地	注册地	业务性质	持股比例		表决权比例	取得方式
					直接	间接		
200	北京臻德房地产开发有限公司	北京	北京	房地产业		100.00%	100.00%	设立或投资
201	北京九合创业房地产开发有限公司	北京	北京	房地产业		100.00%	100.00%	非同一控制下合并
202	北京慧诚房地产开发有限公司(阳光城)	北京	北京	房地产业		100.00%	100.00%	非同一控制下合并
203	北京臻德兴云置业有限公司	北京	北京	房地产业		100.00%	100.00%	设立或投资
204	莆田臻达阳光城房地产开发有限公司	莆田	莆田	房地产业		100.00%	100.00%	设立或投资
205	宁德阳光城房地产开发有限公司	宁德	宁德	房地产业		100.00%	100.00%	设立或投资
206	温州市欣科隆房地产开发有限公司	温州	温州	房地产业		100.00%	100.00%	设立或投资
207	阳光城(石狮)房地产开发有限公司	石狮	石狮	房地产业		100.00%	100.00%	设立或投资
208	晋江阳光城房地产开发有限公司	晋江	晋江	房地产业		60.00%	60.00%	设立或投资
209	阳光城集团龙岩投资开发有限公司	龙岩	龙岩	房地产业		100.00%	100.00%	设立或投资
210	龙岩花漾江山生态旅游开发有限公司	龙岩	龙岩	商务服务业	51.00%	49.00%	100.00%	设立或投资
211	漳州市富山房地产开发有限公司	漳州	漳州	房地产业		50.00%	50.00%	非同一控制下合并
212	龙岩嘉信房地产开发有限公司	龙岩	龙岩	房地产业		100.00%	100.00%	设立或投资
213	泉州阳光城晋瑞房地产开发有限公司	泉州	泉州	房地产业		60.00%	60.00%	设立或投资
214	泉州阳光城晋泰房地产开发有限公司	泉州	泉州	房地产业		34.00%	67.00%	设立或投资
215	中大房地产集团上虞有限公司	绍兴	绍兴	房地产业	98.20%	1.80%	100.00%	非同一控制下合并
216	启东富利腾房地产开发有限公司	启东	启东	房地产业		100.00%	100.00%	设立或投资
217	余姚臻阳房地产开发有限公司	余姚	余姚	房地产业		100.00%	100.00%	设立或投资
218	嘉兴臻阳房地产开发有限公司	嘉兴	嘉兴	房地产业	100.00%		100.00%	设立或投资
219	嘉兴臻子利房地产开发有限公司	嘉兴	嘉兴	房地产业		100.00%	100.00%	设立或投资
220	西安瑞光物业有限公司	西安	西安	物业管理服务业		100.00%	100.00%	非同一控制下合并
221	绍兴光越房地产开发有限公司	绍兴	绍兴	房地产业	100.00%		100.00%	设立或投资
222	长兴万益投资有限公司	长兴	长兴	房地产业		100.00%	100.00%	非同一控制下合并

序号	子公司名称	主要经营地	注册地	业务性质	持股比例		表决权比例	取得方式
					直接	间接		
223	嘉兴欣利泽房地产开发有限公司	嘉兴	嘉兴	房地产业		100.00%	100.00%	设立或投资
224	太仓彤光房地产开发有限公司	太仓	太仓	房地产业		60.00%	60.00%	设立或投资
225	南京锦阳房地产开发有限公司	南京	南京	房地产业		99.40%	99.40%	设立或投资
226	南京煜阳房地产开发有限公司	南京	南京	房地产业		100.00%	100.00%	设立或投资
227	南京阳光恒茂置业有限公司	南京	南京	房地产业		100.00%	100.00%	设立或投资
228	德清凯洋投资合伙企业（有限合伙）	浙江	浙江	租赁和商务服务业		100.00%	100.00%	非同一控制下合并
229	浙江金澳置业有限公司	浙江	浙江	房地产业		30.00%	53.00%	设立或投资
230	宁波国际汽车城开发有限公司	宁波	宁波	房地产业	100.00%		100.00%	非同一控制下合并
231	浙江清源房地产开发有限公司（二期）（注1）	富阳	富阳	房地产业		70.00%	70.00%	非同一控制下合并
232	浙江上林湖房地产开发有限公司（二期）（注1）	富阳	富阳	房地产业		70.00%	70.00%	非同一控制下合并
233	宁波利泓房地产开发有限公司	宁波	宁波	房地产业		100.00%	100.00%	设立或投资
234	阳光城集团浙江置业有限公司	湖州	湖州	房地产业		100.00%	100.00%	设立或投资
235	宁波淮隆投资管理有限公司	宁波	宁波	租赁和商务服务业		99.09%	99.09%	设立或投资
236	台州钧光房地产开发有限公司	台州	台州	房地产业		98.30%	98.30%	设立或投资
237	浙江博丰光房地产开发有限公司	宁波	宁波	房地产业		99.41%	99.41%	设立或投资
238	台州融欣光房地产开发有限公司	台州	台州	房地产业		96.90%	96.90%	设立或投资
239	深圳阳光城控股有限公司	深圳	深圳	房地产业		100.00%	100.00%	设立或投资
240	东莞富盛隆房地产开发有限公司	东莞	东莞	房地产业		100.00%	100.00%	设立或投资
241	东莞滕顺房地产开发有限公司	东莞	东莞	房地产业		50.00%	50.00%	设立或投资
242	东莞市盛景阳光城房地产开发有限公司	东莞	东莞	房地产业		100.00%	100.00%	设立或投资
243	东莞东协纸品有限公司	东莞	东莞	房地产业		100.00%	100.00%	非同一控制下合并
244	深圳市尚誉设计服务有限公司	深圳	深圳	建筑装饰、装修和其他建筑业		100.00%	100.00%	非同一控制下合并

序号	子公司名称	主要经营地	注册地	业务性质	持股比例		表决权比例	取得方式
					直接	间接		
245	东莞喜东企业管理合伙企业（有限合伙）	东莞	东莞	商务服务业		100.00%	100.00%	设立或投资
246	深圳市光寓实业有限公司	深圳	深圳	批发和零售业		100.00%	100.00%	设立或投资
247	樟树市德宸世纪企业管理中心（有限合伙）	宜春	宜春	投资管理		100.00%	100.00%	非同一控制下合并
248	广州利碧辉泽房地产开发有限公司	广州	广州	房地产业		100.00%	100.00%	设立或投资
249	广东逸涛万国房地产有限公司（十八期）（注2）	南沙	南沙	房地产业		50.00%	51.00%	非同一控制下合并
250	广东逸涛万国房地产有限公司（阳光城）（注2）	南沙	南沙	房地产业		50.00%	100.00%	非同一控制下合并
251	广州市百顺欣光房地产有限公司	南沙	南沙	房地产业		90.00%	90.00%	非同一控制下合并
252	广州南沙经济技术开发区逸涛雅苑房地产有限公司（阳光城）（注3）	南沙	南沙	房地产业		90.00%	100.00%	非同一控制下合并
253	广州广晟海韵房地产有限公司	南沙	南沙	房地产业		90.00%	90.00%	非同一控制下合并
254	广信江湾新城	广州	广州	房地产业		75.00%	75.00%	非同一控制下合并
255	阳光城房地产（广州）有限公司	广州	广州	房地产业		100.00%	100.00%	设立或投资
256	广州利碧时安房地产有限公司	广州	广州	房地产业		51.00%	51.00%	设立或投资
257	广州阳光城万鼎八房地产有限公司	广州	广州	房地产业		100.00%	100.00%	设立或投资
258	广州利碧吾康房地产有限公司	广州	广州	房地产业		97.65%	97.65%	设立或投资
259	广州阳光城万康肆房地产有限公司	广州	广州	房地产业		100.00%	100.00%	设立或投资
260	广州利碧旗胜房地产有限公司	广州	广州	房地产业		100.00%	100.00%	设立或投资
261	广州利碧鎏欣房地产有限公司	广州	广州	房地产业		100.00%	100.00%	设立或投资
262	广州阳光城吉如玖房地产有限公司	广州	广州	房地产业		100.00%	100.00%	设立或投资
263	广州阳光城贵丰贰房地产有限公司	广州	广州	房地产业		100.00%	100.00%	设立或投资
264	广州阳光城辉圣壹房地产有限公司	广州	广州	房地产业		100.00%	100.00%	设立或投资
265	广州阳光城同富叁房地产有限公司	广州	广州	房地产业		100.00%	100.00%	设立或投资
266	清远市泽辉利远房地产有限公司	清远	清远	房地产业		100.00%	100.00%	设立或投资
267	佛山阳光城房地产开发有限公司	佛山	佛山	房地产业		93.79%	93.79%	设立或投资

序号	子公司名称	主要经营地	注册地	业务性质	持股比例		表决权比例	取得方式
					直接	间接		
268	佛山益得泓成房地产开发有限公司	佛山	佛山	房地产业		100.00%	100.00%	设立或投资
269	佛山阳光智城置业发展有限公司	佛山	佛山	房地产业		60.00%	60.00%	设立或投资
270	佛山信财置业开发有限公司（绿岛湖壹号）（注4）	佛山	佛山	房地产业		100.00%	100.00%	非同一控制下合并
271	阳光城置业佛山有限公司	佛山	佛山	房地产业		100.00%	100.00%	设立或投资
272	佛山阳光尚城房地产开发有限公司	佛山	佛山	房地产业		100.00%	100.00%	设立或投资
273	佛山市臻德阳光城置业有限公司	佛山	佛山	房地产业		100.00%	100.00%	设立或投资
274	佛山市昊景阳光城房地产开发有限公司	佛山	佛山	房地产业		100.00%	100.00%	设立或投资
275	佛山市恒祺阳光城置业有限公司	佛山	佛山	房地产业		100.00%	100.00%	设立或投资
276	曲水富百腾房地产开发有限公司	曲水	曲水	房地产业		100.00%	100.00%	设立或投资
277	济南九鼎置业有限公司	济南	济南	房地产业		100.00%	100.00%	非同一控制下合并
278	滦平臻达房地产开发有限公司	承德	承德	房地产业		100.00%	100.00%	设立或投资
279	曲水鹏盛天创业投资管理有限公司	曲水	曲水	租赁和商务服务业		100.00%	100.00%	设立或投资
280	曲水泓百隆创业投资管理有限公司	曲水	曲水	租赁和商务服务业		100.00%	100.00%	设立或投资
281	西藏隆俊达文化传媒有限公司	达孜	达孜	租赁和商务服务业		100.00%	100.00%	设立或投资
282	西安国中星城置业有限公司	西安	西安	房地产业	100.00%		100.00%	非同一控制下合并
283	阳光城集团陕西实业有限公司	咸阳	咸阳	房地产业	92.20%	7.80%	100.00%	非同一控制下合并
284	陕西隆丰置业有限公司	咸阳	咸阳	房地产业		100.00%	100.00%	设立或投资
285	陕西金鑫泰置业有限公司	咸阳	咸阳	房地产业		100.00%	100.00%	设立或投资
286	陕西富安泰置业有限公司	咸阳	咸阳	房地产业		100.00%	100.00%	设立或投资
287	陕西上林苑投资开发有限公司	咸阳	咸阳	房地产业		100.00%	100.00%	非同一控制下合并
288	陕西盛得辉置业有限公司	咸阳	咸阳	房地产业		100.00%	100.00%	非同一控制下合并
289	陕西耀泓置业有限公司	咸阳	咸阳	房地产业		100.00%	100.00%	非同一控制下合并
290	陕西迅腾房地产开发有限公司	咸阳	咸阳	房地产业		100.00%	100.00%	非同一控制下合并

序号	子公司名称	主要经营地	注册地	业务性质	持股比例		表决权比例	取得方式
					直接	间接		
291	陕西沔德置业有限公司	咸阳	咸阳	房地产业		100.00%	100.00%	非同一控制下合并
292	陕西欣阳房地产开发有限公司	咸阳	咸阳	房地产业		100.00%	100.00%	非同一控制下合并
293	西安绿德置业有限公司	西安	西安	房地产业		100.00%	100.00%	非同一控制下合并
294	陕西臻极置业有限公司	咸阳	咸阳	房地产业		100.00%	100.00%	非同一控制下合并
295	西安渊垣实业有限公司	西安	西安	房地产业		99.21%	99.21%	非同一控制下合并
296	西安成坤置业有限公司	西安	西安	房地产业		100.00%	100.00%	设立或投资
297	西安东晟汇锦置业有限公司	西安	西安	房地产业		58.35%	58.35%	非同一控制下合并
298	延安市新区阳光城投资有限公司	延安	延安	房地产业		70.00%	70.00%	设立或投资
299	西安迪雅置业有限公司	西安	西安	房地产业		100.00%	100.00%	非同一控制下合并
300	陕西安康安悦置业有限公司	西安	西安	房地产业		100.00%	100.00%	非同一控制下合并
301	阳光城集团西安实业有限公司	西安	西安	房地产业		100.00%	100.00%	设立或投资
302	阳光城集团陕西有限公司	西安	西安	房地产业		100.00%	100.00%	设立或投资
303	阳光城集团山西有限公司	太原	太原	房地产业		100.00%	100.00%	设立或投资
304	太原长风置业有限公司	太原	太原	房地产业	80.00%	20.00%	100.00%	设立或投资
305	太原新南城房地产开发有限公司	太原	太原	房地产业		100.00%	100.00%	设立或投资
306	山西南尚苑房地产开发有限公司	太原	太原	房地产业		100.00%	100.00%	设立或投资
307	山西太平洋亿洋房地产开发有限公司	太原	太原	房地产业		97.00%	97.00%	设立或投资
308	晋中太平洋时景置业有限公司	晋中	晋中	房地产业		100.00%	100.00%	设立或投资
309	太原星光城房地产开发有限公司(注5)	太原	太原	房地产业		51.00%	51.00%	设立或投资
310	太原翡丽湾房地产开发有限公司	太原	太原	房地产业		95.20%	95.20%	设立或投资
311	阳光城集团广西有限公司	南宁	南宁	房地产业		100.00%	100.00%	设立或投资
312	广西金川阳光城实业有限公司	南宁	南宁	房地产业		100.00%	100.00%	非同一控制下合并
313	南宁光翼投资管理有限公司	南宁	南宁	投资管理		92.62%	92.62%	设立或投资

序号	子公司名称	主要经营地	注册地	业务性质	持股比例		表决权比例	取得方式
					直接	间接		
314	南宁臻隆投资管理有限公司	南宁	南宁	投资管理		100.00%	100.00%	设立或投资
315	南宁宇澄投资管理有限公司	南宁	南宁	投资管理		96.96%	96.96%	设立或投资
316	南宁福泽盛投资管理有限公司	南宁	南宁	投资管理		100.00%	100.00%	设立或投资
317	南宁铭泽房地产开发有限公司	南宁	南宁	房地产业		100.00%	100.00%	设立或投资
318	广西东鼎华光文化投资有限公司	玉林	玉林	投资管理		100.00%	100.00%	非同一控制下合并
319	南宁利腾晖房地产开发有限公司	南宁	南宁	房地产业		98.75%	98.75%	设立或投资
320	南宁利腾源房地产开发有限公司	南宁	南宁	房地产业		100.00%	100.00%	设立或投资
321	南宁泓兴晟房地产开发有限公司	南宁	南宁	房地产业		92.15%	92.15%	设立或投资
322	北海正泓阳投资管理有限公司	北海	北海	租赁和商务服务业		100.00%	100.00%	设立或投资
323	北海阳正宏光房地产开发有限公司	北海	北海	房地产业		100.00%	100.00%	设立或投资
324	桂林正存泓阳投资管理有限公司	桂林	桂林	租赁和商务服务业		100.00%	100.00%	设立或投资
325	南宁正灿光投资管理有限公司	南宁	南宁	租赁和商务服务业		85.00%	85.00%	设立或投资
326	南宁正隆光投资管理有限公司	南宁	南宁	租赁和商务服务业		98.11%	98.11%	设立或投资
327	南宁正杰光投资管理有限公司	南宁	南宁	租赁和商务服务业		100.00%	100.00%	设立或投资
328	南宁正懿光投资管理有限公司	南宁	南宁	租赁和商务服务业		97.12%	97.12%	设立或投资
329	长沙中泛置业有限公司	长沙	长沙	房地产业		100.00%	100.00%	非同一控制下合并
330	湖南中正房地产开发有限公司	湖南	湖南	房地产业		100.00%	100.00%	非同一控制下合并
331	长沙阳光汇隆川房地产开发有限公司	长沙	长沙	房地产业		85.00%	85.00%	设立或投资
332	长沙阳光富百腾房地产开发有限公司	长沙	长沙	房地产业		100.00%	100.00%	设立或投资
333	湖南湘江宾腾房地产开发有限公司	长沙	长沙	房地产业		100.00%	100.00%	非同一控制下合并
334	长沙阳光鼎科实业有限公司	长沙	长沙	租赁和商务服务业		100.00%	100.00%	设立或投资

序号	子公司名称	主要经营地	注册地	业务性质	持股比例		表决权比例	取得方式
					直接	间接		
335	阳光城集团湖南有限公司	长沙	长沙	房地产业		100.00%	100.00%	设立或投资
336	长沙阳光弘泽辉实业有限责任公司	长沙	长沙	批发和零售业		97.94%	97.94%	设立或投资
337	湖南阳光宝信实业有限公司	长沙	长沙	房地产业		100.00%	100.00%	设立或投资
338	长沙臻达阳光城实业有限公司	长沙	长沙	批发和零售业		100.00%	100.00%	设立或投资
339	长沙盛景阳光城实业有限公司	长沙	长沙	批发和零售业		100.00%	100.00%	设立或投资
340	长沙利泓阳光城实业有限公司	长沙	长沙	批发和零售业		51.00%	51.00%	设立或投资
341	成都福璟光置业有限公司	成都	成都	房地产业		100.00%	100.00%	设立或投资
342	成都阳光城盛德置业有限公司	成都	成都	房地产业		93.83%	93.83%	设立或投资
343	四川思源光房地产开发有限公司	成都	成都	房地产业	85.00%	15.00%	100.00%	非同一控制下合并
344	成都阳光城泓成置业有限公司	成都	成都	房地产业		100.00%	100.00%	设立或投资
345	成都阳光城百鑫置业有限公司	成都	成都	房地产业		100.00%	100.00%	设立或投资
346	都思有限公司	香港	香港	投资管理		100.00%	100.00%	非同一控制下合并
347	长晖投资有限公司	香港	香港	投资管理		100.00%	100.00%	非同一控制下合并
348	西昌锦瑞光置业有限公司	西昌	西昌	房地产业		90.00%	90.00%	设立或投资
349	阳光城集团四川有限公司	成都	成都	房地产业		100.00%	100.00%	设立或投资
350	成都阳光城新森置业有限公司	成都	成都	房地产业		99.11%	99.11%	设立或投资
351	成都阳光城杰胜置业有限公司	成都	成都	房地产业		100.00%	100.00%	设立或投资
352	成都阳光城贵缘置业有限公司	成都	成都	房地产业		95.48%	95.48%	设立或投资
353	成都阳光城盟荣置业有限公司	成都	成都	房地产业		100.00%	100.00%	设立或投资
354	成都阳光城丞泽置业有限公司	成都	成都	房地产业		100.00%	100.00%	设立或投资
355	成都阳光城斯泰置业有限公司	成都	成都	房地产业		100.00%	100.00%	设立或投资
356	成都阳光城慧旗置业有限公司	成都	成都	房地产业		100.00%	100.00%	设立或投资
357	宜宾钰鸣光置业有限公司	宜宾	宜宾	房地产业		100.00%	100.00%	设立或投资

序号	子公司名称	主要经营地	注册地	业务性质	持股比例		表决权比例	取得方式
					直接	间接		
358	成都阳光城逸达置业有限公司	成都	成都	房地产业		100.00%	100.00%	设立或投资
359	成都阳光城杰轲置业有限公司	成都	成都	房地产业		100.00%	100.00%	设立或投资
360	郑州市旭天盛房地产开发有限公司	郑州	郑州	房地产业		60.00%	60.00%	设立或投资
361	郑州欣宇原房地产开发有限公司	郑州	郑州	房地产业		100.00%	100.00%	设立或投资
362	郑州鑫岚光房地产开发有限公司	郑州	郑州	房地产业		100.00%	100.00%	设立或投资
363	阳光城集团（河南）房地产开发有限公司	郑州	郑州	房地产业		100.00%	100.00%	设立或投资
364	郑州宇特顺房地产开发有限公司	郑州	郑州	房地产业		100.00%	100.00%	设立或投资
365	郑州昭泰房地产开发有限公司	郑州	郑州	房地产业		100.00%	100.00%	设立或投资
366	许昌晟博房地产开发有限公司	许昌	许昌	房地产业		98.55%	98.55%	设立或投资
367	新郑市荣盛置业有限公司	新郑	新郑	房地产业		51.00%	51.00%	非同一控制下合并
368	禹州光汇房地产开发有限公司	禹州	禹州	房地产业		51.00%	51.00%	设立或投资
369	河南博泰恒信置业有限公司	河南	河南	房地产业		55.20%	55.20%	非同一控制下合并
370	武汉中大十里房地产开发有限公司	武汉	武汉	房地产业	85.00%	15.00%	100.00%	非同一控制下合并
371	武汉巡司河之光置业有限公司	武汉	武汉	物业管理服务业	85.00%	15.00%	100.00%	非同一控制下合并
372	武汉利泓阳光城房地产开发有限公司	武汉	武汉	房地产业		100.00%	100.00%	设立或投资
373	武汉盛景阳光城房地产开发有限公司	武汉	武汉	房地产业		100.00%	100.00%	设立或投资
374	武汉欣泰然房地产开发有限公司	武汉	武汉	房地产业		100.00%	100.00%	设立或投资
375	武汉隆盛阳光城房地产开发有限公司	武汉	武汉	房地产业		100.00%	100.00%	设立或投资
376	武汉钧鹏房地产开发有限公司	武汉	武汉	房地产业		100.00%	100.00%	设立或投资
377	武汉臻德房地产开发有限公司	武汉	武汉	房地产业		95.21%	95.21%	设立或投资
378	武汉隆泰房地产开发有限公司	武汉	武汉	房地产业		98.66%	98.66%	设立或投资
379	武汉鼎新创城置业有限公司	武汉	武汉	房地产业		100.00%	100.00%	设立或投资
380	阳光城（湖北）置业有限公司	武汉	武汉	房地产业		100.00%	100.00%	设立或投资

序号	子公司名称	主要经营地	注册地	业务性质	持股比例		表决权比例	取得方式
					直接	间接		
381	南昌中大房地产有限公司	南昌	南昌	房地产业	90.00%	10.00%	100.00%	非同一控制下合并
382	中大房地产集团南昌有限公司	南昌	南昌	房地产业	70.00%	30.00%	100.00%	非同一控制下合并
383	中大房地产集团南昌圣马房地产有限公司	南昌	南昌	房地产业	60.00%	40.00%	100.00%	非同一控制下合并
384	江西韵阳房地产有限公司	南昌	南昌	房地产业		96.67%	96.67%	设立或投资
385	江西鼎科房地产有限公司	南昌	南昌	房地产业		100.00%	100.00%	设立或投资
386	九江阳光城房地产有限公司	九江	九江	房地产业		100.00%	100.00%	设立或投资
387	江西阳光城房地产有限公司	南昌	南昌	房地产业		100.00%	100.00%	设立或投资
388	景德镇隆泰房地产有限公司	景德镇	景德镇	房地产业		100.00%	100.00%	设立或投资
389	江西豫阳房地产有限公司	南昌	南昌	房地产业		100.00%	100.00%	设立或投资
390	江西祺阳房地产有限公司	南昌	南昌	房地产业		100.00%	100.00%	设立或投资
391	江西豫郡阳光房地产有限公司	南昌	南昌	房地产业		99.12%	99.12%	设立或投资
392	江西盛阳房地产有限公司	南昌	南昌	房地产业		100.00%	100.00%	设立或投资
393	江西顺阳房地产有限公司	南昌	南昌	房地产业		70.00%	70.00%	设立或投资
394	江西凌阳房地产有限公司	南昌	南昌	房地产业		100.00%	100.00%	设立或投资
395	江西昌阳房地产有限公司	南昌	南昌	房地产业		97.90%	97.90%	设立或投资
396	江西赣阳房地产有限公司	南昌	南昌	房地产业		98.17%	98.17%	设立或投资
397	江西志阳房地产有限公司	南昌	南昌	房地产业		100.00%	100.00%	设立或投资
398	江西浩阳房地产开发有限公司	南昌	南昌	房地产业		100.00%	100.00%	设立或投资
399	江西茂阳房地产有限公司	南昌	南昌	房地产业		100.00%	100.00%	设立或投资
400	江西润阳房地产有限公司	南昌	南昌	房地产业		97.99%	97.99%	设立或投资
401	江西聚阳房地产有限公司	南昌	南昌	房地产业		100.00%	100.00%	设立或投资
402	江西科阳房地产有限公司	南昌	南昌	房地产业		72.55%	72.55%	设立或投资
403	江西达阳房地产有限公司	南昌	南昌	房地产业		100.00%	100.00%	设立或投资

序号	子公司名称	主要经营地	注册地	业务性质	持股比例		表决权比例	取得方式
					直接	间接		
404	天津泰兴佳业房地产开发有限公司	天津	天津	房地产业		100.00%	100.00%	设立或投资
405	天津恒元汇房地产开发有限公司	天津	天津	房地产业		100.00%	100.00%	设立或投资
406	天津金泰丰房地产开发有限公司	天津	天津	房地产业		100.00%	100.00%	设立或投资
407	天津元合百诚房地产开发有限公司	天津	天津	房地产业		100.00%	100.00%	设立或投资
408	阳光城（天津）企业管理有限公司	天津	天津	商务服务业		100.00%	100.00%	设立或投资
409	天津阳光金嘉禾房地产开发有限公司	天津	天津	房地产业		100.00%	100.00%	设立或投资
410	广东南粤阳光城房地产开发有限公司	广州	广州	房地产业		100.00%	100.00%	设立或投资
411	广州辉宏房地产开发有限公司	广州	广州	房地产业		92.87%	92.87%	设立或投资
412	广州晟辉房地产开发有限公司	广州	广州	房地产业		100.00%	100.00%	设立或投资
413	广州鹏辉房地产开发有限公司	广州	广州	房地产业		86.27%	86.27%	设立或投资
414	广州祥辉房地产开发有限公司	广州	广州	房地产业		99.38%	99.38%	设立或投资
415	湛江市赤坎区阳光城房地产开发有限公司	湛江	湛江	房地产业		100.00%	100.00%	非同一控制下合并
416	全满发展有限公司	香港	香港	房地产业		100.00%	100.00%	非同一控制下合并
417	金满门有限公司	香港	香港	房地产业		100.00%	100.00%	非同一控制下合并
418	湛江市赤坎区腾辉房地产开发有限公司	湛江	湛江	房地产业		100.00%	100.00%	非同一控制下合并
419	中山市东升光旭实业有限公司	中山	中山	房地产业		100.00%	100.00%	设立或投资
420	中山市东升扬光实业有限公司	中山	中山	房地产业		100.00%	100.00%	设立或投资
421	茂名市鸿光房地产开发有限公司	茂名	茂名	房地产业		100.00%	100.00%	设立或投资
422	信宜市誉光房地产开发有限公司	信宜	信宜	房地产业		68.64%	68.64%	设立或投资
423	河北晟光房地产开发有限公司	石家庄	石家庄	房地产业		100.00%	100.00%	设立或投资
424	河北腾光房地产开发有限公司	石家庄	石家庄	房地产业		100.00%	100.00%	设立或投资
425	沧州光瑞房地产开发有限公司	沧州	沧州	房地产业		100.00%	100.00%	设立或投资
426	河北鼎阳房地产开发有限公司	石家庄	石家庄	房地产业		100.00%	100.00%	设立或投资

序号	子公司名称	主要经营地	注册地	业务性质	持股比例		表决权比例	取得方式
					直接	间接		
427	河北冀腾阳光城房地产开发有限公司	石家庄	石家庄	房地产业		100.00%	100.00%	设立或投资
428	南靖淳栋股权投资合伙企业(有限合伙)	漳州	漳州	商务服务业		100.00%	100.00%	设立或投资
429	张家口冠科房地产开发有限公司(注6)	张家口	张家口	房地产业		68.00%	100.00%	非同一控制下合并
430	山东阳光城置业有限公司	济南	济南	房地产业		100.00%	100.00%	设立或投资
431	青岛龙图置业有限公司	青岛	青岛	房地产业		100.00%	100.00%	设立或投资
432	青岛龙乾房地产开发有限公司	青岛	青岛	房地产业		100.00%	100.00%	设立或投资
433	青岛通建房地产开发有限公司	青岛	青岛	房地产业		61.00%	61.00%	设立或投资
434	东福置业(山东)有限公司	济南	济南	房地产业		70.00%	70.00%	非同一控制下合并
435	济南龙兆房地产开发有限公司	济南	济南	房地产业		100.00%	100.00%	设立或投资
436	济南龙宏房地产开发有限公司	济南	济南	房地产业		100.00%	100.00%	设立或投资
437	济南隆康房地产开发有限公司	济南	济南	房地产业		100.00%	100.00%	设立或投资
438	香港金江控股有限公司	香港	香港	投资管理		78.60%	78.60%	非同一控制下合并
439	重庆惠登房地产开发有限公司	重庆	重庆	房地产业		100.00%	100.00%	设立或投资
440	重庆阳光城企业管理咨询有限公司	重庆	重庆	房地产业		100.00%	100.00%	设立或投资
441	重庆市綦江区煦江房地产开发有限公司	重庆	重庆	房地产业		100.00%	100.00%	设立或投资
442	重庆巢光实业有限公司	重庆	重庆	房地产业		98.65%	98.65%	设立或投资
443	重庆溪光萌实业有限公司	重庆	重庆	房地产业		97.56%	97.56%	设立或投资
444	重庆渝能晨阳置业有限公司	重庆	重庆	房地产业		100.00%	100.00%	非同一控制下合并
445	重庆渝能置业发展有限公司	重庆	重庆	房地产业		100.00%	100.00%	非同一控制下合并
446	重庆上善置地有限公司	重庆	重庆	房地产业		100.00%	100.00%	非同一控制下合并
447	重庆渝能产业(集团)有限公司	重庆	重庆	房地产业		100.00%	100.00%	非同一控制下合并
448	新疆阳光城房地产开发有限公司	乌鲁木齐	乌鲁木齐	房地产业		100.00%	100.00%	设立或投资
449	新疆晟泰佳房地产开发有限公司	乌鲁木齐	乌鲁木齐	房地产业		100.00%	100.00%	设立或投资

序号	子公司名称	主要经营地	注册地	业务性质	持股比例		表决权比例	取得方式
					直接	间接		
450	新疆光华阳光房地产开发有限公司	乌鲁木齐	乌鲁木齐	房地产业		100.00%	100.00%	设立或投资
451	乌鲁木齐阳光锦华房地产开发有限公司	乌鲁木齐	乌鲁木齐	房地产业		100.00%	100.00%	设立或投资
452	乌鲁木齐光程达房地产开发有限公司	乌鲁木齐	乌鲁木齐	房地产业		100.00%	100.00%	设立或投资
453	新疆中安光耀房地产开发有限公司（注7）	乌鲁木齐	乌鲁木齐	房地产业		67.00%	100.00%	设立或投资
454	新疆润唐置业有限公司	乌鲁木齐	乌鲁木齐	房地产业		100.00%	100.00%	非同一控制下合并
455	阳光城集团甘肃实业有限公司	兰州	兰州	房地产业		100.00%	100.00%	设立或投资
456	阳光城集团兰州梨花岛置业有限公司	兰州	兰州	房地产业		90.00%	90.00%	设立或投资
457	兰州阳光城鸿福房地产开发有限公司	兰州	兰州	房地产业		100.00%	100.00%	设立或投资
458	兰州阳光城房地产开发有限公司	兰州	兰州	房地产业		100.00%	100.00%	设立或投资
459	宁夏鸿福房地产开发有限公司	银川	银川	房地产业		100.00%	100.00%	设立或投资
460	贵州筑梦阳光置业有限公司	贵阳	贵阳	房地产业		100.00%	100.00%	设立或投资
461	贵州君悦阳光置业有限公司	贵阳	贵阳	房地产业		100.00%	100.00%	设立或投资
462	贵州众森阳光置业有限公司	贵阳	贵阳	房地产业		100.00%	100.00%	设立或投资
463	贵州星辉阳光置业有限公司	贵阳	贵阳	房地产业		100.00%	100.00%	设立或投资
464	贵州启辰阳光置业有限公司	贵阳	贵阳	房地产业		100.00%	100.00%	设立或投资
465	贵州君厚阳光置业有限公司	贵阳	贵阳	房地产业		85.00%	85.00%	设立或投资
466	贵州致知阳光置业有限公司	贵阳	贵阳	房地产业		100.00%	100.00%	设立或投资
467	阳光城（辽宁）房地产开发有限公司	大连	大连	房地产业		100.00%	100.00%	设立或投资
468	沈阳阳光城耀龙房地产开发有限公司	沈阳	沈阳	房地产业		100.00%	100.00%	设立或投资
469	大连阳光城新煦置业有限公司	大连	大连	房地产业		98.54%	98.54%	设立或投资
470	沈阳阳光耀恒荣房地产开发有限公司	沈阳	沈阳	房地产业		100.00%	100.00%	设立或投资
471	沈阳龙光贸易有限公司	沈阳	沈阳	批发业		70.00%	70.00%	设立或投资
472	大连阳光城宏达发展有限公司	大连	大连	批发业		99.69%	99.69%	设立或投资

序号	子公司名称	主要经营地	注册地	业务性质	持股比例		表决权比例	取得方式
					直接	间接		
473	沈阳熙光贸易有限公司	沈阳	沈阳	批发业		100.00%	100.00%	设立或投资
474	云南骁阔房地产开发有限公司	昆明	昆明	房地产业		99.21%	99.21%	设立或投资
475	云南阳光城房地产开发有限公司	昆明	昆明	房地产业		100.00%	100.00%	设立或投资
476	云南阳耀房地产开发有限公司	昆明	昆明	房地产业		85.00%	85.00%	设立或投资
477	昆明阳光城达通房地产开发有限公司	昆明	昆明	房地产业		100.00%	100.00%	设立或投资
478	安徽博雅同光房地产开发有限公司	合肥	合肥	房地产业		97.10%	97.10%	设立或投资
479	安徽阳耀阳光城房地产开发有限公司	合肥	合肥	房地产业		100.00%	100.00%	设立或投资
480	安徽阳昇阳光城房地产有限公司	合肥	合肥	房地产业		100.00%	100.00%	设立或投资
481	安徽阳崇阳光城房地产有限公司	合肥	合肥	房地产业		100.00%	100.00%	设立或投资
482	汕头市阳光鼎盛置业有限公司	汕头	汕头	房地产业		100.00%	100.00%	设立或投资
483	汕头市阳光鑫盛房地产开发有限公司	汕头	汕头	房地产业		100.00%	100.00%	设立或投资
484	揭阳市光启房地产开发有限公司	揭阳	揭阳	房地产业		100.00%	100.00%	设立或投资
485	阳光城集团海南实业有限公司	海南	海南	房地产业		100.00%	100.00%	设立或投资
486	西安国中星城商务服务有限公司	西安	西安	商务服务业		100.00%	100.00%	设立或投资
487	武汉鑫鼎晟商务服务有限公司	武汉	武汉	商务服务业		100.00%	100.00%	设立或投资
488	华济建设工程集团有限公司	上海	上海	房屋建筑业	100.00%		100.00%	非同一控制下合并
489	重庆渝能建筑安装工程有限公司	重庆	重庆	房屋建筑业		100.00%	100.00%	非同一控制下合并
490	南港建工有限公司	香港	香港	房屋建筑业		100.00%	100.00%	设立或投资
491	香港弘百祥有限公司	香港	香港	投资管理		100.00%	100.00%	设立或投资
492	香港创地有限公司	香港	香港	房屋建筑业		100.00%	100.00%	设立或投资
493	阳光城集团国际投资有限公司	香港	香港	投资管理	100.00%		100.00%	设立或投资
494	润洋有限公司	香港	香港	投资管理		100.00%	100.00%	设立或投资
495	阳光城嘉世国际有限公司	香港	香港	投资管理	100.00%		100.00%	设立或投资

序号	子公司名称	主要经营地	注册地	业务性质	持股比例		表决权比例	取得方式
					直接	间接		
496	香港晟兢有限公司	香港	香港	投资管理		100.00%	100.00%	设立或投资
497	成都熙祥光置业有限公司	成都	成都	房地产业		100.00%	100.00%	设立或投资
498	云南继光房地产开发有限公司	昆明	昆明	房地产业		100.00%	100.00%	设立或投资
499	重庆穆光房地产开发有限公司	重庆	重庆	房地产业		100.00%	100.00%	设立或投资
500	惠州市聚恒源实业有限公司	惠州	惠州	房地产业		90.00%	90.00%	非同一控制下合并
501	西宁阳光唐道置业有限公司	西宁	西宁	房地产业		60.00%	60.00%	设立或投资
502	七星关鸿基房地产开发有限公司	毕节	毕节	房地产业		100.00%	100.00%	非同一控制下合并
503	嘉兴蔚泰投资管理有限公司	嘉兴	嘉兴	租赁和商务服务业		100.00%	100.00%	设立或投资
504	萍乡阳耀贸易有限公司	萍乡	萍乡	批发和零售业		100.00%	100.00%	设立或投资
505	萍乡阳源贸易有限公司	萍乡	萍乡	批发和零售业		100.00%	100.00%	设立或投资
506	汕头市阳光丰盛房地产开发有限公司	汕头	汕头	房地产业		100.00%	100.00%	设立或投资
507	梅州市光耀房地产开发有限公司	梅州	梅州	房地产业		100.00%	100.00%	设立或投资
508	汕头市阳光昌盛投资发展有限公司	汕头	汕头	商务服务业		100.00%	100.00%	设立或投资
509	汕尾市万德隆投资有限公司（注8）	汕尾	汕尾	房地产业		51.00%	100.00%	非同一控制下合并
510	广州市百耀欣光房地产有限公司	广州	广州	房地产业		100.00%	100.00%	设立或投资
511	广州阳光城壹远房地产有限公司	广州	广州	房地产业		100.00%	100.00%	设立或投资
512	广州阳光城贰富房地产有限公司	广州	广州	房地产业		100.00%	100.00%	设立或投资
513	佛山万光房地产开发有限公司	佛山	佛山	房地产业		100.00%	100.00%	设立或投资
514	肇庆市昊阳房地产开发有限公司	肇庆	肇庆	房地产业		100.00%	100.00%	设立或投资
515	陕西旭之光置业有限公司	西咸	西咸	房地产业		100.00%	100.00%	设立或投资
516	桂林正璟阳投资管理有限公司	广西	广西	租赁和商务服务业		100.00%	100.00%	设立或投资
517	北海正裕阳投资有限公司	北海	北海	租赁和商务服务业		100.00%	100.00%	设立或投资
518	北海阳正韶光房地产开发有限公司	北海	北海	房地产业		100.00%	100.00%	设立或投资

序号	子公司名称	主要经营地	注册地	业务性质	持股比例		表决权比例	取得方式
					直接	间接		
519	南宁正珺阳投资有限公司	南宁	南宁	租赁和商务服务业		100.00%	100.00%	设立或投资
520	南宁正澜阳投资有限公司	南宁	南宁	租赁和商务服务业		100.00%	100.00%	设立或投资
521	郑州瑞朗房地产开发有限公司	郑州	郑州	房地产业		100.00%	100.00%	设立或投资
522	许昌盛光房地产开发有限公司	许昌	许昌	房地产业		100.00%	100.00%	设立或投资
523	郑州阳光城天地置业有限公司	郑州	郑州	房地产业		100.00%	100.00%	设立或投资
524	西藏恒盈科技有限责任公司（注9）	西藏	西藏	科技推广和应用服务业		67.00%	100.00%	设立或投资
525	昆明通盈房地产开发有限公司	昆明	昆明	房地产业		100.00%	100.00%	设立或投资
526	武汉科腾阳光城房地产开发有限公司	武汉	武汉	房地产业		100.00%	100.00%	设立或投资
527	武汉鼎科阳光城房地产开发有限公司	武汉	武汉	房地产业		100.00%	100.00%	设立或投资
528	武汉博辉阳光城房地产开发有限公司	武汉	武汉	房地产业		100.00%	100.00%	设立或投资
529	荆州鼎科阳光城房地产开发有限公司	荆州	荆州	房地产业		100.00%	100.00%	设立或投资
530	赣州市旭光房地产开发有限公司	赣州	赣州	房地产业		100.00%	100.00%	设立或投资
531	景德镇裕光房地产有限公司	景德镇	景德镇	房地产业		60.00%	60.00%	设立或投资
532	茂名市鹏辉房地产开发有限公司	茂名	茂名	房地产业		100.00%	100.00%	设立或投资
533	重庆睿尚云典实业有限公司	重庆	重庆	批发和零售业		97.97%	97.97%	设立或投资
534	西宁阳光城置业有限公司	西宁	西宁	房地产业		100.00%	100.00%	设立或投资
535	大连阳光城宏瑞发展有限公司	大连	大连	批发和零售业		85.00%	85.00%	设立或投资
536	沈阳瑞光贸易有限公司	沈阳	沈阳	批发和零售业		100.00%	100.00%	设立或投资
537	大连阳光城宏隆发展有限公司（注10）	大连	大连	批发和零售业		70.00%	100.00%	设立或投资
538	沈阳光盛恒荣房地产开发有限公司	沈阳	沈阳	房地产业		100.00%	100.00%	设立或投资
539	沈阳光煜恒荣房地产开发有限公司	沈阳	沈阳	房地产业		100.00%	100.00%	设立或投资
540	沈阳旭光建材贸易有限公司	沈阳	沈阳	批发和零售业		100.00%	100.00%	设立或投资

序号	子公司名称	主要经营地	注册地	业务性质	持股比例		表决权比例	取得方式
					直接	间接		
541	昆明阳光城华信房地产开发有限公司	昆明	昆明	房地产业		100.00%	100.00%	设立或投资
542	蚌埠光睿房地产开发有限公司	蚌埠	蚌埠	房地产业		100.00%	100.00%	设立或投资
543	蚌埠光旭房地产开发有限公司	蚌埠	蚌埠	房地产业		100.00%	100.00%	设立或投资
544	南京盛阳房地产开发有限公司	南京	南京	房地产业		98.57%	98.57%	设立或投资
545	南京文澜崇光房地产开发有限公司	南京	南京	房地产业		100.00%	100.00%	设立或投资
546	南京灏阳建设实业有限公司	南京	南京	房地产业		100.00%	100.00%	设立或投资
547	南京毅阳建设实业有限公司	南京	南京	房地产业		100.00%	100.00%	设立或投资
548	阳光城中光电（重庆）实业有限公司	重庆	重庆	批发和零售业		100.00%	100.00%	设立或投资
549	金华瑞翔房地产开发有限公司	金华	金华	房地产业		100.00%	100.00%	设立或投资
550	金华荣德投资管理有限公司	金华	金华	租赁和商务服务业		34.00%	34.00%	设立或投资
551	南宁阳正昇光房地产开发有限公司	南宁	南宁	房地产业		100.00%	100.00%	设立或投资
552	贵港市润佳置业有限公司	贵港	贵港	房地产业		100.00%	100.00%	非同一控制下合并
553	北海钰城房地产开发有限公司（注11）	北海	北海	房地产业		70.00%	100.00%	设立或投资
554	上海沛怀企业管理有限公司	上海	上海	租赁和商务服务业		100.00%	100.00%	设立或投资
555	上海南旭企业管理有限公司	上海	上海	租赁和商务服务业		100.00%	100.00%	设立或投资
556	南通汇涅光房地产开发有限公司	南通	南通	房地产业		100.00%	100.00%	设立或投资
557	阳光城（湖州）置业有限公司	湖州	湖州	房地产业		100.00%	100.00%	设立或投资
558	上海光榕企业管理有限公司	上海	上海	租赁和商务服务业		100.00%	100.00%	设立或投资
559	上海翰辛企业管理有限公司	上海	上海	租赁和商务服务业		99.00%	99.00%	非同一控制下合并
560	上海环绿实业有限公司	上海	上海	批发和零售业		100.00%	100.00%	非同一控制下合并
561	上海光毓房地产开发有限公司	上海	上海	房地产业		100.00%	100.00%	设立或投资
562	上海天翊安企业管理有限公司	上海	上海	房地产业		100.00%	100.00%	非同一控制下合并

序号	子公司名称	主要经营地	注册地	业务性质	持股比例		表决权比例	取得方式
					直接	间接		
563	天安智谷（上海）建设发展有限公司	上海	上海	房地产业		75.00%	75.00%	非同一控制下合并
564	福州钧利光企业管理有限公司	福州	福州	租赁和商务服务业		100.00%	100.00%	设立或投资
565	厦门阳光顺德房地产开发有限公司	厦门	厦门	房地产业		100.00%	100.00%	设立或投资
566	泉州阳光城嘉丰实业有限公司	厦门	厦门	批发和零售业		51.00%	51.00%	设立或投资
567	厦门阳光城天顺房地产开发有限公司	厦门	厦门	房地产业		100.00%	100.00%	设立或投资
568	苏州梦享家生活有限公司	苏州	苏州	零售业		100.00%	100.00%	设立或投资
569	杭州光盛泽房地产开发有限公司	杭州	杭州	房地产业		100.00%	100.00%	设立或投资
570	杭州梦享家企业发展有限公司	杭州	杭州	批发业		100.00%	100.00%	设立或投资
571	惠州市光晟实业有限公司	惠州	惠州	批发和零售业		100.00%	100.00%	设立或投资
572	汕尾市阳光达盛实业有限公司	汕尾	汕尾	租赁和商务服务业		100.00%	100.00%	设立或投资
573	东莞市光智投资发展有限公司	东莞	东莞	租赁和商务服务业		100.00%	100.00%	设立或投资
574	广州阳光城八辉房地产有限公司	广州	广州	房地产业		100.00%	100.00%	设立或投资
575	广州市梦享家企业管理有限公司	广州	广州	商务服务业		100.00%	100.00%	设立或投资
576	广州阳光城时安房地产有限公司	广州	广州	房地产业		100.00%	100.00%	设立或投资
577	广州阳光城臻欣房地产有限公司	广州	广州	房地产业		100.00%	100.00%	设立或投资
578	广州阳光城玖兴房地产有限公司	广州	广州	房地产业		100.00%	100.00%	设立或投资
579	广州思享家企业管理有限公司	广州	广州	商务服务业		100.00%	100.00%	设立或投资
580	广州阳光城旗胜房地产有限公司	广州	广州	房地产业		100.00%	100.00%	设立或投资
581	广州阳光城斯豪房地产有限公司	广州	广州	房地产业		100.00%	100.00%	设立或投资
582	佛山市梦享家企业管理有限公司	佛山	佛山	商务服务业		100.00%	100.00%	设立或投资
583	西安谱光置业有限公司	西安	西安	房地产业		100.00%	100.00%	设立或投资
584	西安鸿顺德置业有限公司	西安	西安	房地产业		100.00%	100.00%	设立或投资
585	榆林市恒昌伟业房地产开发有限公司	榆林	榆林	房地产业		60.00%	60.00%	非同一控制下合并

序号	子公司名称	主要经营地	注册地	业务性质	持股比例		表决权比例	取得方式
					直接	间接		
586	西安汇泰房地产开发有限公司	西安	西安	房地产业		51.00%	51.00%	设立或投资
587	南宁正瑾阳投资有限公司	南宁	南宁	租赁和商务服务业		100.00%	100.00%	设立或投资
588	长沙梦享家咨询管理有限公司	长沙	长沙	商务服务业		100.00%	100.00%	设立或投资
589	郑州豫盛阳光城置业有限公司	郑州	郑州	房地产业		100.00%	100.00%	设立或投资
590	郑州阳光城万益置业有限公司	郑州	郑州	房地产业		100.00%	100.00%	设立或投资
591	郑州阳光城鑫博置业有限公司	郑州	郑州	房地产业		100.00%	100.00%	设立或投资
592	郑州阳光城润坤置业有限公司	郑州	郑州	房地产业		100.00%	100.00%	设立或投资
593	襄阳钧鹏阳光城房地产开发有限公司	襄阳	襄阳	房地产业		100.00%	100.00%	设立或投资
594	武汉臻阳阳光城房地产开发有限公司	武汉	武汉	房地产业		100.00%	100.00%	设立或投资
595	武汉瑞鸿阳光城房地产开发有限公司	武汉	武汉	房地产业		100.00%	100.00%	设立或投资
596	萍乡市梦阳企业管理咨询有限公司	萍乡	萍乡	租赁和商务服务业		100.00%	100.00%	设立或投资
597	重庆中光惠实业有限公司	重庆	重庆	批发和零售业		100.00%	100.00%	设立或投资
598	重庆睿之光房屋经纪有限公司	重庆	重庆	房地产业		100.00%	100.00%	设立或投资
599	重庆光冕商贸有限公司	重庆	重庆	批发和零售业		100.00%	100.00%	设立或投资
600	重庆合裕光科技有限公司	重庆	重庆	批发和零售业		100.00%	100.00%	设立或投资
601	重庆锦光锐企业管理咨询有限公司	重庆	重庆	租赁和商务服务业		100.00%	100.00%	设立或投资
602	贵州逐梦阳光置业有限公司	贵州	贵州	房地产业		100.00%	100.00%	设立或投资
603	长春光耀恒荣房地产开发有限公司	长春	长春	房地产业		100.00%	100.00%	设立或投资
604	沈阳韵光建材贸易有限公司	沈阳	沈阳	批发和零售业		100.00%	100.00%	设立或投资
605	大连光宏鑫辰建材贸易有限公司	大连	大连	批发和零售业		100.00%	100.00%	设立或投资
606	大连光宏鑫益建材贸易有限公司	大连	大连	批发和零售业		100.00%	100.00%	设立或投资
607	长春光盛恒荣房地产开发有限公司	长春	长春	房地产业		100.00%	100.00%	设立或投资
608	云南阳光城众和房地产开发有限公司	云南	云南	房地产业		100.00%	100.00%	设立或投资

序号	子公司名称	主要经营地	注册地	业务性质	持股比例		表决权比例	取得方式
					直接	间接		
609	云南阳光城永隆房地产开发有限公司	昆明	昆明	房地产业		100.00%	100.00%	设立或投资
610	安徽阳光城置业有限公司	合肥	合肥	房地产业		100.00%	100.00%	设立或投资
611	安徽阳旭阳光城企业管理有限公司	合肥	合肥	租赁和商务服务业		100.00%	100.00%	设立或投资
612	南京顺阳实业有限公司	南京	南京	批发和零售业		100.00%	100.00%	设立或投资
613	阳光城（广东）城市开发投资有限公司	广州	广州	租赁和商务服务业		100.00%	100.00%	设立或投资
614	上海梦享家企业发展有限公司	上海	上海	批发业	100.00%		100.00%	设立或投资
615	北京卧龙国际山庄有限责任公司	北京	北京	租赁和商务服务业		100.00%	100.00%	设立或投资
616	辽宁高校后勤集团房地产开发有限公司	沈阳	沈阳	房地产业		100.00%	100.00%	非同一控制下合并
617	天津瑞光房地产开发有限公司	天津	天津	房地产业		70.00%	70.00%	设立或投资
618	天水光恒房地产开发有限公司	天水	天水	房地产业		61.43%	61.43%	设立或投资
619	阳光城（嘉兴）置业有限公司	嘉兴	嘉兴	房地产业		100.00%	100.00%	设立或投资
620	北海臻悦优家企业管理有限公司	北海	北海	租赁和商务服务业		100.00%	100.00%	设立或投资
621	北海正霆阳工程管理服务有限公司	北海	北海	科学研究和技术服务业		100.00%	100.00%	设立或投资
622	北京梦享家园企业管理有限公司	北京	北京	商务服务业		100.00%	100.00%	设立或投资
623	大连光盛恒荣房地产开发有限公司	大连	大连	房地产业		100.00%	100.00%	设立或投资
624	德化阳光隆恩房地产开发有限公司	泉州	泉州	房地产业		51.00%	100.00%	设立或投资
625	东莞光晟实业投资有限公司	东莞	东莞	商务服务业		100.00%	100.00%	设立或投资
626	佛山光瑞房地产开发有限公司	佛山	佛山	房地产业		100.00%	100.00%	设立或投资
627	福州光太实业有限公司	福州	福州	房地产业		100.00%	100.00%	设立或投资
628	福州光纬实业有限公司	福州	福州	房地产业		100.00%	100.00%	设立或投资
629	福州光旭泰房地产开发有限公司	福州	福州	房地产业		70.00%	70.00%	设立或投资
630	福州光易实业有限公司	福州	福州	批发业		100.00%	100.00%	设立或投资

序号	子公司名称	主要经营地	注册地	业务性质	持股比例		表决权比例	取得方式
					直接	间接		
631	福州光裕实业有限公司	福州	福州	房地产业		100.00%	100.00%	设立或投资
632	福州利泓阳光实业有限公司	福州	福州	零售业		100.00%	100.00%	设立或投资
633	福州光宏房地产开发有限公司	福州	福州	商务服务业		100.00%	100.00%	购买
634	贵州梦享家企业管理有限责任公司	贵阳	贵阳	商务服务业		100.00%	100.00%	设立或投资
635	杭州驰光置业有限公司	杭州	杭州	房地产业		100.00%	100.00%	设立或投资
636	杭州光润置业有限公司	杭州	杭州	房地产业		100.00%	100.00%	设立或投资
637	杭州历光置业有限公司	杭州	杭州	房地产业		100.00%	100.00%	设立或投资
638	杭州清光房地产开发有限公司	杭州	杭州	房地产业		100.00%	100.00%	设立或投资
639	杭州如光房地产开发有限公司	杭州	杭州	房地产业		100.00%	100.00%	设立或投资
640	杭州盛光房地产开发有限公司	杭州	杭州	房地产业		100.00%	100.00%	设立或投资
641	杭州信光房地产开发有限公司	杭州	杭州	房地产业		100.00%	100.00%	设立或投资
642	杭州益瑞光实业有限公司	杭州	杭州	批发业		100.00%	100.00%	设立或投资
643	湖州欣光房地产开发有限公司	湖州	湖州	房地产业		100.00%	100.00%	设立或投资
644	惠州市宸光实业有限公司	惠州	惠州	商务服务业		100.00%	100.00%	设立或投资
645	惠州市光智实业有限公司	惠州	惠州	商务服务业		100.00%	100.00%	设立或投资
646	惠州市嘉霖宏发投资有限公司(注12)	惠州	惠州	房地产业		90.00%	100.00%	非同一控制下合并
647	惠州市嘉霖骏祺投资有限公司	惠州	惠州	房地产业		100.00%	100.00%	非同一控制下合并
648	吉安市城光房地产开发有限公司	吉安	吉安	房地产业		100.00%	100.00%	设立或投资
649	济南士辉实业有限公司	济南	济南	批发业		100.00%	100.00%	设立或投资
650	嘉兴光禾企业管理有限公司	嘉兴	嘉兴	商务服务业		65.00%	65.00%	设立或投资
651	嘉兴光瑞房地产开发有限公司	嘉兴	嘉兴	房地产业		100.00%	100.00%	设立或投资
652	嘉兴光鑫置业有限公司	嘉兴	嘉兴	房地产业		100.00%	100.00%	设立或投资
653	江西迪阳房地产有限公司	南昌	南昌	房地产业		100.00%	100.00%	设立或投资

序号	子公司名称	主要经营地	注册地	业务性质	持股比例		表决权比例	取得方式
					直接	间接		
654	江西和阳房地产有限公司	南昌	南昌	房地产业		100.00%	100.00%	设立或投资
655	江西禄阳房地产有限公司	南昌	南昌	房地产业		100.00%	100.00%	设立或投资
656	江西蔓阳房地产有限公司	南昌	南昌	房地产业		100.00%	100.00%	设立或投资
657	江西戎阳房地产有限公司	南昌	南昌	房地产业		100.00%	100.00%	设立或投资
658	江西曙阳房地产有限公司	南昌	南昌	房地产业		100.00%	100.00%	设立或投资
659	景德镇胜光房地产有限公司	景德镇	景德镇	房地产业		100.00%	100.00%	设立或投资
660	柳州市桂鼎房地产开发有限责任公司	柳州	柳州	房地产业		100.00%	100.00%	非同一控制下合并
661	龙岩阳光城泓泰房地产开发有限公司	龙岩	龙岩	房地产业		100.00%	100.00%	设立或投资
662	梦享家（天津）企业管理有限公司	天津	天津	租赁和商务服务业		100.00%	100.00%	设立或投资
663	梦享家（重庆）环境工程有限公司	重庆	重庆	生态保护和环境治理业		100.00%	100.00%	设立或投资
664	南宁尚玺投资有限责任公司	南宁	南宁	商务服务业		100.00%	100.00%	购买
665	南宁市禧宝建设投资有限责任公司	南宁	南宁	商务服务业		100.00%	100.00%	购买
666	南宁正璟琅阳投资有限公司	南宁	南宁	租赁和商务服务业		100.00%	100.00%	设立或投资
667	南宁正沁澜阳投资有限公司	南宁	南宁	租赁和商务服务业		100.00%	100.00%	设立或投资
668	南宁正韶阳投资有限公司	南宁	南宁	租赁和商务服务业		100.00%	100.00%	设立或投资
669	南通崇光企业管理有限公司	南通	南通	商务服务业		100.00%	100.00%	设立或投资
670	瑞安市光博翔房地产开发有限公司	瑞安	瑞安	房地产业		100.00%	100.00%	设立或投资
671	厦门聚能光企业管理有限公司	厦门	厦门	商务服务业		100.00%	100.00%	设立或投资
672	厦门阳光裕顺实业有限公司	厦门	厦门	商务服务业		100.00%	100.00%	设立或投资
673	山西梦享家装饰工程有限公司	太原	太原	租赁和商务服务业		100.00%	100.00%	设立或投资
674	上海大壮建筑劳务有限公司	上海	上海	建筑装饰、装修和其		100.00%	100.00%	设立或投资

序号	子公司名称	主要经营地	注册地	业务性质	持股比例		表决权比例	取得方式
					直接	间接		
				他建筑业				
675	上海光檀企业管理有限公司	上海	上海	商务服务业		100.00%	100.00%	设立或投资
676	上海蕴光企业管理有限公司	上海	上海	批发业		100.00%	100.00%	设立或投资
677	绍兴光鹏房地产开发有限公司	绍兴	绍兴	房地产业	100.00%		100.00%	设立或投资
678	绍兴光祈房地产开发有限公司	绍兴	绍兴	房地产业		51.00%	51.00%	设立或投资
679	绍兴光瑞房地产开发有限公司	绍兴	绍兴	房地产业		100.00%	100.00%	设立或投资
680	绍兴光润房地产开发有限公司	绍兴	绍兴	房地产业		100.00%	100.00%	设立或投资
681	绍兴光纬房地产开发有限公司	绍兴	绍兴	房地产业	100.00%		100.00%	设立或投资
682	绍兴光禹房地产开发有限公司	绍兴	绍兴	房地产业		100.00%	100.00%	设立或投资
683	沈阳光宏鑫益建材贸易有限公司	沈阳	沈阳	批发业		100.00%	100.00%	设立或投资
684	沈阳光烁恒荣房地产开发有限公司	辽宁	辽宁	房地产业		100.00%	100.00%	设立或投资
685	沈阳光兴恒荣房地产开发有限公司	沈阳	沈阳	房地产业		100.00%	100.00%	设立或投资
686	沈阳梦享家企业管理发展有限公司	沈阳	沈阳	商务服务业		100.00%	100.00%	设立或投资
687	沈阳彤鑫园房地产开发有限公司	沈阳	沈阳	房地产业		100.00%	100.00%	非同一控制下合并
688	苏州璞阳建设实业有限公司	苏州	苏州	零售业		99.60%	99.60%	设立或投资
689	苏州檀阳建设实业有限公司	苏州	苏州	零售业		100.00%	100.00%	设立或投资
690	天津光曜房地产开发有限公司	天津	天津	房地产业		77.30%	77.30%	设立或投资
691	天津锦光企业管理有限公司	天津	天津	商务服务业		100.00%	100.00%	设立或投资
692	温州光亮房地产开发有限公司	温州	温州	房地产业		100.00%	100.00%	设立或投资
693	温州光有房地产开发有限公司	温州	温州	房地产业		100.00%	100.00%	设立或投资
694	乌鲁木齐光耀荣城房地产开发有限公司	乌鲁木齐	乌鲁木齐	房地产业		90.00%	90.00%	设立或投资
695	乌鲁木齐阳光佳润房地产开发有限公司	乌鲁木齐	乌鲁木齐	房地产业		100.00%	100.00%	设立或投资
696	西安恒伟之光实业有限公司	西安	西安	批发业		100.00%	100.00%	设立或投资
697	西安惠盈之光实业有限公司	西安	西安	批发业		100.00%	100.00%	设立或投资

序号	子公司名称	主要经营地	注册地	业务性质	持股比例		表决权比例	取得方式
					直接	间接		
698	西安家之城企业管理有限公司	西安	西安	商务服务业		100.00%	100.00%	设立或投资
699	阳光城（绍兴）置业有限公司	绍兴	绍兴	房地产业		100.00%	100.00%	设立或投资
700	阳光城南通置业有限公司	南通	南通	房地产业		100.00%	100.00%	设立或投资
701	鹰潭盛光房地产有限公司	鹰潭	鹰潭	房地产业		100.00%	100.00%	非同一控制下合并
702	云南崇光房地产开发有限公司（注13）	昆明	昆明	房地产业		90.00%	100.00%	设立或投资
703	长沙博辉阳光城实业有限公司	长沙	长沙	房地产业		100.00%	100.00%	设立或投资
704	长沙利腾博光房地产开发有限公司	长沙	长沙	房地产业		100.00%	100.00%	设立或投资
705	长沙隆泰阳光城实业有限公司	长沙	长沙	批发业		100.00%	100.00%	设立或投资
706	长沙市湘坤房地产开发有限公司	长沙	长沙	房地产业		100.00%	100.00%	非同一控制下合并
707	长沙俊德辉阳光城实业有限公司	长沙	长沙	批发业		100.00%	100.00%	设立或投资
708	长沙钧光鹏房地产开发有限公司（注14）	长沙	长沙	房地产业		95.00%	100.00%	设立或投资
709	郑州梦享家商业管理有限公司	郑州	郑州	商务服务业		100.00%	100.00%	设立或投资
710	重庆光曦房地产经纪有限公司	重庆	重庆	房地产业		100.00%	100.00%	设立或投资
711	南通如光房地产开发有限公司	南通	南通	房地产业		55.00%	55.00%	设立或投资
712	常州光裕房地产开发有限公司	常州	常州	房地产业		51.00%	51.00%	设立或投资
713	贵州光修悦房地产开发有限公司	贵阳	贵阳	房地产业		84.00%	84.00%	设立或投资
714	贵州煦梦阳光置业有限责任公司	贵阳	贵阳	房地产业		100.00%	100.00%	设立或投资
715	杭州富阳乘光置业有限公司	杭州	杭州	房地产业		100.00%	100.00%	设立或投资
716	江西寰宇建筑工程管理有限公司	萍乡	萍乡	专业技术服务业		100.00%	100.00%	设立或投资
717	泉州旭光企业管理有限公司	泉州	泉州	商务服务业		100.00%	100.00%	设立或投资
718	上海光盛房地产开发有限公司	上海	上海	房地产业		100.00%	100.00%	设立或投资
719	上海光韵企业管理有限公司	上海	上海	租赁和商务服务业		100.00%	100.00%	设立或投资
720	大连光宏鑫泽建材贸易有限公司	大连	大连	批发业		100.00%	100.00%	设立或投资

序号	子公司名称	主要经营地	注册地	业务性质	持股比例		表决权比例	取得方式
					直接	间接		
721	东莞宸光实业投资有限公司	东莞	东莞	资本市场服务		100.00%	100.00%	设立或投资
722	东莞市晁基实业投资有限公司	东莞	东莞	商务服务业		100.00%	100.00%	非同一控制下合并
723	福州光旺实业有限公司	福州	福州	房地产业		100.00%	100.00%	设立或投资
724	福州添光居然之家家居建材有限公司	福州	福州	批发业		100.00%	100.00%	设立或投资
725	杭州光融置业有限公司	杭州	杭州	房地产		100.00%	100.00%	设立或投资
726	杭州华济顺信建筑工程有限公司	杭州	杭州	房屋建筑业		100.00%	100.00%	设立或投资
727	杭州嵘光置业有限公司	杭州	杭州	房地产业		94.44%	94.44%	设立或投资
728	嘉兴碧辉投资管理有限公司	嘉兴	嘉兴	商务服务业		100.00%	100.00%	设立或投资
729	金华光优和置业有限公司	金华	金华	房地产业		100.00%	100.00%	设立或投资
730	聚光信息科技有限公司	北海	北海	软件和信息技术服务业	100.00%		100.00%	设立或投资
731	绵阳熙腾光房地产开发有限公司	绵阳	绵阳	房地产业		100.00%	100.00%	非同一控制下合并
732	香港宁阳有限公司	香港	香港	投资管理		100.00%	100.00%	设立或投资
733	南京捷阳建设实业有限公司（注15）	南京	南京	房屋建筑业		90.00%	100.00%	设立或投资
734	南京光悦房地产开发有限公司	南京	南京	房地产业		100.00%	100.00%	设立或投资
735	南宁伊美奇投资管理有限公司（注16）	南宁	南宁	商务服务业		90.00%	100.00%	非同一控制下合并
736	农工商房地产（集团）广西明通置业有限公司	南宁	南宁	房地产业		51.00%	51.00%	非同一控制下合并
737	南宁正驰阳投资有限公司	南宁	南宁	批发业		100.00%	100.00%	设立或投资
738	南宁正满琅阳投资有限公司	南宁	南宁	批发业		100.00%	100.00%	设立或投资
739	南通光之悦房地产开发有限公司	南通	南通	房地产业		100.00%	100.00%	设立或投资
740	南通光卓房地产开发有限公司	南通	南通	房地产业		51.00%	51.00%	设立或投资
741	南通通光企业管理有限公司	南通	南通	商务服务业		100.00%	100.00%	设立或投资
742	宁波光润置业有限公司	宁波	宁波	房地产业		100.00%	100.00%	设立或投资
743	宁夏臻极光置业有限公司	银川	银川	房地产业		100.00%	100.00%	设立或投资
744	泉州阳光城旭恒实业有限公司	泉州	泉州	资本市场服务		80.00%	80.00%	设立或投资

序号	子公司名称	主要经营地	注册地	业务性质	持股比例		表决权比例	取得方式
					直接	间接		
745	泉州阳光城源昇实业有限公司	泉州	泉州	资本市场服务		100.00%	100.00%	设立或投资
746	上海光澄企业管理有限公司	上海	上海	商务服务业		100.00%	100.00%	设立或投资
747	上海光嘉企业管理有限公司	上海	上海	商务服务业		99.59%	99.59%	设立或投资
748	上海光乐企业管理有限公司	上海	上海	商务服务业		100.00%	100.00%	设立或投资
749	上海韞智信息科技有限公司	上海	上海	科技推广和应用服务业	100.00%		100.00%	设立或投资
750	绍兴臻阳房地产开发有限公司	绍兴	绍兴	房地产业		100.00%	100.00%	非同一控制下合并
751	深圳市梦享家企业管理有限公司	深圳	深圳	居民服务业		100.00%	100.00%	设立或投资
752	沈阳博光建材贸易有限公司	沈阳	沈阳	批发业		100.00%	100.00%	设立或投资
753	泰安光硕企业管理有限公司	泰安	泰安	商务服务业		100.00%	100.00%	设立或投资
754	泰安光耀房地产开发有限公司	泰安	泰安	房地产业		100.00%	100.00%	设立或投资
755	天津茂兴房地产开发有限公司	天津	天津	房地产业		100.00%	100.00%	设立或投资
756	天津阳光城金科房地产开发有限公司	天津	天津	房地产业		100.00%	100.00%	设立或投资
757	天津臻墨利房地产开发有限公司	天津	天津	房地产业		100.00%	100.00%	设立或投资
758	温州市光悦房地产开发有限公司	温州	温州	房地产业		60.00%	60.00%	设立或投资
759	武汉光冉房地产开发有限公司	武汉	武汉	房地产业		100.00%	100.00%	设立或投资
760	武汉拾光房地产开发有限公司	武汉	武汉	房地产业		100.00%	100.00%	设立或投资
761	阳光城集团（宁夏）有限公司	银川	银川	房地产业		100.00%	100.00%	设立或投资
762	阳光城集团（上海）酒店管理有限公司	上海	上海	商务服务业	100.00%		100.00%	设立或投资
763	阳光房宝科技有限公司	北海	北海	软件和信息技术服务业	100.00%		100.00%	设立或投资
764	云南光诚房地产开发有限公司（注17）	昆明	昆明	房地产业		70.00%	100.00%	设立或投资
765	长沙利康腾光房地产开发有限公司	长沙	长沙	房地产业		100.00%	100.00%	设立或投资
766	长沙雅思悦阳光实业有限公司	长沙	长沙	房地产业		100.00%	100.00%	设立或投资
767	长沙臻达阳光实业有限公司	长沙	长沙	房地产业		100.00%	100.00%	设立或投资
768	珠海市光晟实业有限公司	珠海	珠海	通用设备制造业		100.00%	100.00%	设立或投资
769	大连金海明珠游艇俱乐部有限公司	大连	大连	租赁业		100.00%	100.00%	非同一控制下合并

序号	子公司名称	主要经营地	注册地	业务性质	持股比例		表决权比例	取得方式
					直接	间接		
770	广州市泽瑞鸿光房地产有限公司	广州	广州	房地产业		100.00%	100.00%	设立或投资
771	安徽省阳耀贸易有限公司	安徽	安徽	批发业		100.00%	100.00%	设立或投资
772	江西运鸿房地产营销策划有限公司	江西	江西	商务服务业		100.00%	100.00%	设立或投资
773	江西运添房地产营销策划有限公司	江西	江西	商务服务业		100.00%	100.00%	设立或投资
774	上海梓芯企业管理有限公司	上海	上海	商务服务业	100.00%		100.00%	设立或投资
775	嘉兴光纳笛企业管理有限公司	嘉兴	嘉兴	商务服务业		51.00%	51.00%	设立或投资
776	上海光盼企业管理有限公司	上海	上海	商务服务业		100.00%	100.00%	设立或投资
777	上海光睦企业管理有限公司	上海	上海	商务服务业		100.00%	100.00%	设立或投资
778	嘉兴光御达企业管理有限公司	嘉兴	嘉兴	商务服务业		100.00%	100.00%	设立或投资
779	嘉兴光利汇企业管理有限公司	嘉兴	嘉兴	商务服务业		100.00%	100.00%	设立或投资
780	杭州泓启光企业管理有限公司	杭州	杭州	商务服务业		100.00%	100.00%	设立或投资
781	衢州丰光置业有限公司	衢州	衢州	房地产业		100.00%	100.00%	设立或投资
782	衢州威光企业管理有限公司	衢州	衢州	商务服务业		100.00%	100.00%	设立或投资
783	银川海光房地产开发有限公司	银川	银川	房地产业		100.00%	100.00%	设立或投资
784	太原尚德苑房地产开发有限公司	太原	太原	房地产业		100.00%	100.00%	设立或投资
785	太原德景苑房地产开发有限公司	太原	太原	房地产业		100.00%	100.00%	设立或投资
786	长沙耀辰置业有限公司（注18）	长沙	长沙	房地产业		49.00%	100.00%	设立或投资
787	成都阳光城昱佳置业有限公司	成都	成都	房地产业		100.00%	100.00%	设立或投资
788	江西修阳房地产有限公司	江西	江西	房地产业		100.00%	100.00%	设立或投资
789	江西廷阳房地产有限公司	江西	江西	房地产业		100.00%	100.00%	设立或投资
790	泰安光熙企业管理有限公司	泰安	泰安	商务服务业		100.00%	100.00%	设立或投资
791	云南阳光城华宇实业有限公司	云南	云南	房地产业		100.00%	100.00%	设立或投资
792	云南光乾房地产开发有限公司	云南	云南	房地产业		100.00%	100.00%	设立或投资
793	安徽阳臻阳光城房地产开发有限公司	安徽	安徽	房地产业		100.00%	100.00%	设立或投资
794	宜宾渝能荣达建筑工程有限公司	宜宾	宜宾	房屋建筑业		100.00%	100.00%	设立或投资
795	武汉梦享家企业发展有限公司	武汉	武汉	商务服务业		100.00%	100.00%	设立或投资
796	杭州诺泓企业管理有限公司	杭州	杭州	租赁和商务服务业		56.04%	56.04%	非同一控制下合并

序号	子公司名称	主要经营地	注册地	业务性质	持股比例		表决权比例	取得方式
					直接	间接		
797	厦门光晟辉企业管理有限公司	厦门	厦门	批发业		100.00%	100.00%	设立或投资
798	海南慧优投资有限公司	海南	海南	资本市场服务		100.00%	100.00%	设立或投资
799	海南阳光城商务咨询有限公司	海南	海南	商业服务业	100.00%		100.00%	设立或投资
800	嘉兴晟兴企业管理有限公司（注19）	嘉兴	嘉兴	商务服务业		100.00%	65.00%	设立或投资
801	嘉兴凤启房地产开发有限公司（注19）	嘉兴	嘉兴	房地产业		100.00%	65.00%	设立或投资
802	绍兴光业房地产开发有限公司	绍兴	绍兴	房地产业		85.00%	85.00%	设立或投资
803	宁波优蓝置业有限公司	宁波	宁波	房地产业		100.00%	100.00%	非同一控制下合并
804	宁波蓝亿置业有限公司	宁波	宁波	房地产业		100.00%	100.00%	非同一控制下合并
805	宁波奉化蓝煜置业有限公司	宁波	宁波	房地产业		100.00%	100.00%	非同一控制下合并
806	东莞市景晟阳光城实业有限公司	东莞	东莞	资本市场		100.00%	100.00%	设立或投资
807	深圳市阳光城实业发展有限公司	深圳	深圳	商务服务业		100.00%	100.00%	非同一控制下合并
808	东莞市光启房地产开发有限公司	东莞	东莞	房地产业		100.00%	100.00%	非同一控制下合并
809	西安光瑞昊阳实业有限公司	西安	西安	批发业		100.00%	100.00%	非同一控制下合并
810	江西耀阳房地产有限公司	宜春	宜春	房地产业		100.00%	100.00%	设立或投资
811	萍乡梦享优佳商贸有限公司	萍乡	萍乡	批发业		100.00%	100.00%	设立或投资
812	泉州睿光企业管理咨询有限公司	泉州	泉州	商务服务业		100.00%	100.00%	设立或投资
813	北京创鸿光企业管理有限公司	北京	北京	商务服务业		100.00%	100.00%	设立或投资
814	江西嘉阳房地产有限公司	江西	江西	房地产业		100.00%	100.00%	设立或投资
815	济南光晖实业有限公司	济南	济南	房地产业		100.00%	100.00%	设立或投资
816	青岛光晖企业管理有限公司	青岛	青岛	商务服务业		100.00%	100.00%	设立或投资
817	厦门光之城酒店管理有限公司	厦门	厦门	商务服务业		50.00%	50.00%	设立或投资

注1：杭州达锦光房地产开发有限公司持有浙江清源房地产开发有限公司70%股权，根据协议浙江清源房地产开发有限公司名下二期项目由本公司负责开发，且本公司利润分配比例为70%；杭州兴百源房地产开发有限公司持有浙江上林湖房地产开发有限公司70%股权，根据协议浙江上林湖房地产开发有限公司名下二期项目由本公司负责开发，且本公司利润分配比例为70%；

注2：阳光城集团上海置业有限公司持有广东逸涛万国房地产有限公司50%股权，根据协议广东逸涛万国房地产有限公司名下“七、八、九、十、十一、十四B期、广州沙螺湾”项目由本公司负责开发，且本公司利润分配比例为100%；广东逸涛万国房地产有限公司名下“十八期”开发项目由本公司负责开发，且本公司利润分配比例为51%；

注3：阳光城集团上海置业有限公司持有广州南沙经济技术开发区逸涛雅苑房地产有限公司90%股权，根据协议广州南沙经济技术开发区逸涛雅苑房地产有限公司名下“阳光城”项目由本公司负责开发，且本公司利润分配比例为100%；

注4：详见附注七、3（1）注3；

注5：阳光城集团山西有限公司持有太原星光城房地产开发有限公司51%股权，合作协议约定本公司利润分配比例为37.5%；

注6：福建阳光房地产开发有限公司持有张家口冠科房地产开发有限公司68%股权，本公司负责项目开发经营，且本公司利润分配比例为100%；

注7：新疆晟泰佳房地产开发有限公司持有新疆中安光耀房地产开发有限公司67%股权，本公司负责项目开发经营，且本公司利润分配比例为100%；

注8：惠州市光智实业有限公司持有汕尾市万德隆投资有限公司51%的股权，根据协议汕尾市万德隆投资有限公司名下的物业由公司负责开发，并且公司享有可售物业的100%权益；

注9：云南阳光城众和房地产开发有限公司持有西藏恒盈科技有限责任公司67%股权，公司负责项目开发经营，且公司享有利润分配比例为100%；

注10：阳光城（辽宁）房地产开发有限公司持有大连阳光城宏隆发展有限公司70%股权，公司负责项目开发经营，且公司享有利润分配比例为100%；

注11：北海正裕阳投资有限公司持有北海钰城房地产开发有限公司70%股权，根据协议北海钰城房地产开发有限公司名下住宅项目由公司负责开发，且公司利润分配比例为100%；

注12：惠州市光晟实业有限公司持有惠州市嘉霖宏发投资有限公司90%股权，公司负责项目开发经营，且公司享有利润分配比例为100%；

注13：云南阳光城永隆房地产开发有限公司持有云南崇光房地产开发有限公司90%股权，公司负责项目开发经营，且公司享有利润分配比例为100%；

注14：长沙俊德辉阳光城实业有限公司持有长沙钧光鹏房地产开发有限公司95%股权，公司负责项目开发经营，且公司享有利润分配比例为100%；

注15：香港宁阳有限公司和福建阳光房地产开发有限公司持有南京捷阳建设实业有限公司90%股权，公司负责项目开发经营，且公司享有利润分配比例为100%；

注16：阳光城集团广西有限公司持有南宁伊美奇投资管理有限公司90%股权，公司负责项目开发经营，且公司享有利润分配比例为100%；

注17：昆明阳光城华信房地产开发有限公司持有云南光诚房地产开发有限公司70%股权，公司负责项目开发经营，且公司享有利润分配比例为100%；

注18：长沙雅思悦阳光实业有限公司持有长沙耀辰置业有限公司49%股权，公司负责项目开发经营，且公司享有利润分配比例为100%；

注19：阳光城（嘉兴）置业有限公司持有嘉兴晟兴企业管理有限公司以及嘉兴凤启房地产开发有限公司100%股权，合作协议约定本公司利润分配比例为65%；

注20：于2022年6月30日，本公司下列子公司股权已用于借款质押：

公司名称	股权质押比例
上海浩达房地产置业有限公司	100.00%
南通光之悦房地产开发有限公司	100.00%
南通光卓房地产开发有限公司	51.00%
苏州新万益投资有限公司	100.00%
苏州鸿光房地产开发有限公司	100.00%
上海光毓房地产开发有限公司	100.00%
新疆中安光耀房地产开发有限公司	100.00%
乌鲁木齐光耀荣城房地产开发有限公司	90.00%
济南龙宏房地产开发有限公司	100.00%
上海润渝置业有限公司	100.00%
嘉兴凤启房地产开发有限公司	100.00%
嘉兴晟兴企业管理有限公司	100.00%
上海翰辛企业管理有限公司	100.00%
上海环绿实业有限公司	100.00%
南京捷阳建设实业有限公司	100.00%
南京光悦房地产开发有限公司	66.67%
嘉兴臻子利房地产开发有限公司	100.00%
常州光裕房地产开发有限公司	51.00%
南通通光企业管理有限公司	40.00%
绍兴光润房地产开发有限公司	49.00%
绍兴光业房地产开发有限公司	100.00%
绍兴光禹房地产开发有限公司	100.00%
北京臻德房地产开发有限公司	100.00%
北京臻德兴云置业有限公司	100.00%
张家口冠科房地产开发有限公司	68.00%
北京九合创业房地产开发有限公司	100.00%
天津阳光城金科房地产开发有限公司	100.00%
北京卧龙国际山庄有限责任公司	100.00%
重庆渝能产业(集团)有限公司	100.00%
绵阳熙腾光房地产开发有限公司	100.00%
四川思源光房地产开发有限公司	85.00%
重庆上善置地有限公司	100.00%
重庆渝能置业发展有限公司	100.00%
上海桑祥企业管理有限公司	100.00%
成都阳光城杰轲置业有限公司	10.47%
重庆睿尚云典实业有限公司	46.00%

公司名称	股权质押比例
漳州市富山房地产开发有限公司	100.00%
襄阳钧鹏阳光城房地产开发有限公司	100.00%
荆州鼎科阳光城房地产开发有限公司	100.00%
景德镇胜光房地产有限公司	100.00%
南昌中大房地产有限公司	90.00%
武汉巡司河之光置业有限公司	85.00%
中大房地产集团南昌圣马房地产有限公司	90.00%
福州欣益泽房地产开发有限公司	100.00%
阳光城集团龙岩投资开发有限公司	100.00%
江西和阳房地产有限公司	100.00%
武汉欣泰然房地产开发有限公司	100.00%
福州龙博光房地产开发有限公司	100.00%
泉州阳光城晋泰房地产开发有限公司	34.00%
厦门阳光天成房地产开发有限公司	100.00%
泉州阳光城晋瑞房地产开发有限公司	60.00%
晋江阳光城房地产开发有限公司	60.00%
福州海坤房地产开发有限公司	100.00%
福建臻阳房地产开发有限公司	100.00%
柳州市桂鼎房地产开发有限责任公司	100.00%
南宁正澜阳投资有限公司	100.00%
北海钰城房地产开发有限公司	100.00%
南宁利腾源房地产开发有限公司	100.00%
广西金川阳光城实业有限公司	100.00%
广州广晟海韵房地产有限公司	90.00%
广州市百耀欣光房地产有限公司	100.00%
佛山光瑞房地产开发有限公司	100.00%
肇庆市昊阳房地产开发有限公司	100.00%
茂名市鸿光房地产开发有限公司	100.00%
广州阳光城壹远房地产有限公司	100.00%
广州市泽瑞鸿光房地产有限公司	100.00%
佛山万光房地产开发有限公司	100.00%
广信江湾新城	75.00%
广州市百顺欣光房地产有限公司	90.00%
贵州君悦阳光置业有限公司	100.00%
长沙中泛置业有限公司	100.00%
湖南湘江宾腾房地产开发有限公司	100.00%

公司名称	股权质押比例
长沙雅思悦阳光实业有限公司	100.00%
湖南中正房地产开发有限公司	99.00%
阳光城集团国际投资有限公司	100.00%
香港创地有限公司	100.00%
沈阳光兴恒荣房地产开发有限公司	100.00%
沈阳光烁恒荣房地产开发有限公司	100.00%
辽宁高校后勤集团房地产开发有限公司	70.00%
大连金海明珠游艇俱乐部有限公司	90.00%
陕西富安泰置业有限公司	100.00%
陕西盛得辉置业有限公司	100.00%
西安东晟汇锦置业有限公司	98.35%
银川海光房地产开发有限公司	100.00%
陕西上林苑投资开发有限公司	100.00%
阳光城集团兰州梨花岛置业有限公司	90.00%
天水光恒房地产开发有限公司	100.00%
西宁阳光唐道置业有限公司	60.00%
汕尾市万德隆投资有限公司	100.00%
东莞市晁基实业投资有限公司	100.00%
中山市东升光旭实业有限公司	100.00%
东莞市光启房地产开发有限公司	100.00%
惠州市嘉霖骏祺投资有限公司	100.00%
惠州市嘉霖宏发投资有限公司	90.00%
惠州市光晟实业有限公司	100.00%
深圳市光寓实业有限公司	99.00%
云南继光房地产开发有限公司	100.00%
云南光乾房地产开发有限公司	80.00%
云南崇光房地产开发有限公司	100.00%
瑞安市光博翔房地产开发有限公司	100.00%
温州市光悦房地产开发有限公司	100.00%
杭州富阳乘光置业有限公司	100.00%
衢州丰光置业有限公司	100.00%
蚌埠光旭房地产开发有限公司	100.00%
杭州富阳碧源光酒店管理有限公司	100.00%
浙江物产良渚源光房地产开发有限公司	100.00%
宁波国际汽车城开发有限公司	100.00%
浙江正能光房地产开发有限公司	98.20%

公司名称	股权质押比例
杭州中大圣马置业有限公司	50.00%
杭州泓启光企业管理有限公司	99.00%
浙江博丰光房地产开发有限公司	81.76%
杭州信光房地产开发有限公司	25.00%
郑州欣宇原房地产开发有限公司	100.00%
宁波优蓝置业有限公司	100.00%
宁波蓝亿置业有限公司	100.00%
安徽阳旭光城企业管理有限公司	30.00%
杭州富阳碧水源房地产有限公司	100.00%

(2) 持有半数及以下表决权但仍控制被投资单位的依据:

子公司名称	持股比例	表决权比例	纳入合并范围的原因
福建金融国际中心建设有限公司	50.00%	50.00%	在子公司的董事会席位占有超过半数的表决权，能够控制被投资单位，因此将其纳入合并范围
福建华鑫通国际旅游业有限公司	50.00%	50.00%	
厦门光之城酒店管理有限公司	50.00%	50.00%	
漳州市富山房地产开发有限公司	50.00%	50.00%	
东莞滕顺房地产开发有限公司	50.00%	50.00%	
上海光庆企业管理有限公司	50.00%	50.00%	
金华荣德投资管理有限公司	34.00%	34.00%	
浙江金澳置业有限公司	30.00%	53.00%	公司持有浙江金澳置业有限公司30%股权，根据相关协议，德信地产集团有限公司将其持有的23%股权部分对应的表决权委托给公司行使。因此，实际拥有浙江金澳置业有限公司53%的表决权能够控制被投资单位，因此将其纳入合并范围
泉州阳光城晋泰房地产开发有限公司	34.00%	67.00%	公司持有泉州阳光城晋泰房地产开发有限公司34%股权，福建盼盼投资有限公司持泉州晋泰房地产开发有限公司33%股权，福建盼盼投资有限公司承诺在行使表决权时与公司保持一致的意见；且公司在子公司董事会席位占有超过半数的表决权，能够控制被投资单位，因此将其纳入合并范围

(3) 重要的非全资子公司：

子公司名称	少数股东的持股比例	少数股东的表决权比例	本期归属于少数股东的损益	本期向少数股东宣告分派的股利	期末少数股东权益余额
嘉兴光纳笛企业管理有限公司	49.00%	49.00%	-185.63		979,877,230.32
上海臻墨利房地产开发有限公司	49.00%	49.00%	-2.44		899,881,694.98
福州金鹏盛天房地产开发有限公司	49.00%	49.00%	-197.40		2,498,369,879.84
福州鑫地源房地产开发有限公司	49.00%	49.00%	-80.82		1,567,799,539.90
温州市光悦房地产开发有限公司	40.00%	40.00%	-2,610,095.98		1,179,373,613.87
厦门市晟集翔房地产开发有限公司	50.00%	50.00%	-6,274,333.10		-533,295,675.82
泉州阳光城晋泰房地产开发有限公司	66.00%	33.00%	158,959,992.84		491,127,690.34
泉州阳光城嘉丰实业有限公司	49.00%	49.00%	-1,565.50		2,450,001,264.06
杭州诺泓企业管理有限公司	43.96%	43.96%	-63,997,175.57		-121,600,287.81
杭州益鑫成房地产开发有限公司	40.00%	40.00%	160,068,859.88	160,000,000.00	4,023,248.24
杭州富阳利光和房地产开发有限公司	40.00%	40.00%	- 159,953,675.22		19,900,377.39
金华瑞翔房地产开发有限公司	66.00%	66.00%	-71,204,031.78		-128,536,406.68
广东逸涛万国房地产有限公司（十八期）	50.00%	49.00%	221,065.46		1,190,996,086.63
广州利碧时安房地产有限公司	49.00%	49.00%	-3,026.84		904,721,744.64
西安汇泰房地产开发有限公司	49.00%	49.00%	10,765,667.18		2,944,886,313.58
不重要的非全资子公司			-83,701,722.47	60,360,000.00	7,292,210,185.35
合计			-57,730,507.39	220,360,000.00	21,639,736,498.83

(4) 重要非全资子公司的主要财务信息：

子公司名称	期末余额					
	流动资产	非流动资产	资产合计	流动负债	非流动负债	负债合计
嘉兴光纳笛企业管理有限公司	1,999,749,449.64		1,999,749,449.64			
上海臻墨利房地产开发有限公司	1,836,760,198.65		1,836,760,198.65	411.30		411.30
福州金鹏盛天房地产开发有限公司	5,098,734,040.49		5,098,734,040.49	20,000.00		20,000.00
福州鑫地源房地产开发有限公司	3,199,599,831.65		3,199,599,831.65	13,000.00		13,000.00

温州市光悦房地产开发有限公司	8,618,443,878.42	38,185.45	8,618,482,063.87	3,125,852,475.40	2,544,195,553.80	5,670,048,029.20
厦门市晟集翔房地产开发有限公司	2,718,386,169.30	72,641.05	2,718,458,810.35	469,293,061.08	82,000.00	469,375,061.08
泉州阳光城晋泰房地产开发有限公司	1,135,631,878.07	61,599.71	1,135,693,477.78	391,301,947.21	54,920.94	391,356,868.15
泉州阳光城嘉丰实业有限公司	5,389,920,798.37	326.96	5,389,921,125.33	389,918,545.62		389,918,545.62
杭州诺泓企业管理有限公司	3,049,028,000.68	56,760,402.15	3,105,788,402.83	3,382,404,162.18		3,382,404,162.18
杭州益鑫成房地产开发有限公司	1,454,937,213.79	1,904,556,486.50	3,359,493,700.29	3,349,435,579.69		3,349,435,579.69
杭州富阳利光和房地产开发有限公司	2,451,670,276.70	8,947.06	2,451,679,223.76	497,428,280.28		497,428,280.28
金华瑞翔房	3,504,381,381.19	188,816.08	3,504,570,197.27	2,896,573,841.31	2,748,487.29	2,899,322,328.60

地产开发有限公司						
广东逸涛万国房地产有限公司(十八期)	3,438,830,631.68	727,320.62	3,439,557,952.30	1,008,953,693.87		1,008,953,693.87
广州利碧时安房地产有限公司	1,839,183,353.66	10,136,878.42	1,849,320,232.08	2,949,324.65		2,949,324.65
西安汇泰房地产开发有限公司	5,949,946,243.19	35,025,420.63	5,984,971,663.82	25,000,000.00		25,000,000.00

子公司名称	期初余额					
	流动资产	非流动资产	资产合计	流动负债	非流动负债	负债合计
嘉兴光纳笛企业管理有限公司	1,999,749,828.47		1,999,749,828.47			
上海臻墨利房地产开发有限公司	1,836,760,203.63		1,836,760,203.63	411.30		411.30
福州金鹏盛	5,098,734,443.35		5,098,734,443.35	20,000.00		20,000.00

天房 地产 开发 有限 公司							
福 州 鑫 地 源 房 地 产 开 发 有 限 公 司	3,199,599,996.59		3,199,599,996.59	13,000.00			13,000.00
温 州 市 光 悦 房 地 产 开 发 有 限 公 司	6,930,832,790.92	47,712.13	6,930,880,503.05	1,635,526,333.76	2,340,394,894.67		3,975,921,228.43
厦 门 市 晟 集 翔 房 地 产 开 发 有 限 公 司	2,869,581,665.33	191,818.79	2,869,773,484.12	608,141,068.66			608,141,068.66
泉 州 阳 光 城 晋 泰 房 地 产 开 发 有 限 公 司	1,815,048,327.94	65,353.56	1,815,113,681.50	1,310,077,250.14	1,548,295.73		1,311,625,545.87
泉 州 阳 光 城 嘉 丰 实 业 有 限 公 司	5,389,928,190.85	326.96	5,389,928,517.81	389,922,743.21			389,922,743.21
杭 州 诺 泓 企 业 管 理 有 限 公 司	3,143,305,784.61	108,063,090.41	3,251,368,875.02	3,382,404,162.18			3,382,404,162.18
杭 州 益 鑫 成 房 地 产 开 发 有 限 公 司	1,623,790,734.39	1,904,556,486.50	3,528,347,220.89	3,518,461,250.00			3,518,461,250.00

限公司						
杭州富阳阳光和房地产开发有限公司	2,866,547,925.34	8,947.06	2,866,556,872.40	512,421,740.88		512,421,740.88
金华瑞翔房地产开发有限公司	3,550,715,079.97	290,031.81	3,551,005,111.78	2,835,117,029.92	2,755,316.55	2,837,872,346.47
广东逸涛万国房地产有限公司(十八期)	3,438,759,178.89	652,731.69	3,439,411,910.58	1,009,258,806.15		1,009,258,806.15
广州利碧时安房地产有限公司	1,839,191,453.68	10,134,955.62	1,849,326,409.30	2,949,324.65		2,949,324.65
西安汇泰房地产开发有限公司	5,949,946,745.44	13,054,169.04	5,963,000,914.48	25,000,000.00		25,000,000.00

子公司名称	本期发生额				上期发生额			
	营业收入	净利润	综合收益总额	经营活动现金流量	营业收入	净利润	综合收益总额	经营活动现金流量
嘉兴光纳笛企业管理有限公司		-378.83	-378.83	-378.83		-250,172.79	-250,172.79	-
上海臻墨利房地产开发有限公司		-4.98	-4.98	-4.98		-4.95	-4.95	-4.95
福州金鹏盛天房地产开发有限公司		-402.86	-402.86	-379.72		-1,877.94	-1,877.94	-1,877.94
福州鑫地源房地产开发有限公司		-164.94	-164.94	-164.94		-384.59	-384.59	-384.59
温州市光悦房地产开发有限公司		-6,525,239.95	-6,525,239.95	1,233,940,194.63		-17,619,684.38	-17,619,684.38	-
厦门市晟集翔房地产开发有限公司	208,243,615.37	-12,548,666.19	-12,548,666.19	-36,023,756.07	483,845,389.56	-46,190,121.63	-46,190,121.63	-11,428,360.40
泉州阳光城晋泰房地产开发有限公司	1,026,682,381.98	240,848,474.00	240,848,474.00	-252,586,033.73	606,632,610.00	145,896,027.07	145,896,027.07	323,026,840.92
泉州阳光城嘉丰实业有限公司		-3,194.89	-3,194.89	-7,392.48		6,842.18	6,842.18	49,958,926.82
杭州诺泓企业管理有限公司		-	-	107,437,553.06		-484,121.44	-484,121.44	9,049,108.59
杭州益鑫成房地产开发有限公司		400,172,149.71	400,172,149.71	-22,520.60		135,515.70	135,515.70	-2,634.30
杭州富阳利光和房地产开发有限公司	9,022,404.57	115,811.96	115,811.96	-5,125,889.24	46,611,122.16	8,928,778.35	8,928,778.35	328,143,238.24
金华瑞翔房地产开发有限公司	101,179,078.88	-	-	31,318,931.13		-13,998,107.07	-13,998,107.07	396,336,159.27
广东逸涛万国房地产有限公司(十八期)	4,160,748.45	451,154.00	451,154.00	147,078.27	12,014,269.65	2,029,423.20	2,029,423.20	-17,581,807.40
广州利碧时安房地产有限公司		-6,177.22	-6,177.22	-408.82		-82,278.25	-82,278.25	2,974.74
西安汇泰房地产开发有限公司		21,970,749.34	21,970,749.34	-502.25		14,436,369.80	14,436,369.80	-100,186.02

2、 在子公司的所有者权益份额发生变化且仍控制子公司的交易

(1) 在子公司所有者权益份额发生变化的情况说明:

交易类型	公司名称	期初持股比例/ 非同一控制并购 日持股比例	本期交易比 例	期末持股比例
收购少数股权	江西浩阳房地产开发有限公司	80.00%	20.00%	100.00%
收购少数股权	杭州光融置业有限公司	51.00%	49.00%	100.00%
收购少数股权	大连金海明珠游艇俱乐部有限公司	90.00%	10.00%	100.00%

注：除以上少数股权交易外，公司实施合作共赢计划，即项目跟投计划。截至报告期末，合并范围内开放跟投资项目 167 个，跟投投资人成为项目公司的少数股东，通过转让股权形成少数股东权益合计人民币 18,715.32 万元，交易后本公司仍控制各子公司。

(2) 交易对于少数股东权益及归属于母公司所有者权益的影响:

子公司名称	江西浩阳房地产开发有 限公司	杭州光融置业有限公司	大连金海明珠游艇俱乐 部有限公司
购买成本/处置对价		1,960,000,000.00	
减：按取得/处置的股权比例计 算的子公司净资产份额	-20.11	1,959,998,702.22	-1,085,733.40
差额	20.11	1,297.78	1,085,733.40
其中：调整资本公积	-20.11	-1,297.78	-1,085,733.40

3、 在合营安排或联营企业中的权益

(1) 本公司的合营、联营企业:

序号	合营、联营企业名称	主要 经营地	注册地	业务性质	持股比例		表决权 比例
					直接	间接	
1	福州融锦欣泰房地产开发有限公司	福州	福州	房地产业		50.00%	50.00%
2	福州裕百川房地产开发有限公司	福州	福州	房地产业		28.10%	28.10%
3	厦门象阳投资有限公司	厦门	厦门	商务服务业		50.00%	50.00%
4	平阳德信置业有限公司	平阳	平阳	房地产业		45.00%	45.00%
5	莆田联福城房地产有限公司	莆田	莆田	房地产业		33.30%	33.30%
6	福州科腾建设发展有限公司	福州	福州	房地产业		25.00%	25.00%
7	温州市利腾博房地产开发有限公司	温州	温州	房地产业		50.00%	50.00%
8	福州泓百隆房地产开发有限公司	福州	福州	房地产业		50.00%	50.00%

序号	合营、联营企业名称	主要经营地	注册地	业务性质	持股比例		表决权比例
					直接	间接	
9	荣泰（福州）置业发展有限公司	福州	福州	房地产业		33.34%	33.34%
10	漳浦臻阳房地产开发有限公司	漳浦	漳浦	房地产业		34.00%	34.00%
11	泉州唐城房地产有限公司	泉州	泉州	房地产业		50.00%	50.00%
12	南安源昌置业有限公司	南安	南安	房地产业		25.00%	25.00%
13	泉州唐美房地产有限公司	泉州	泉州	房地产业		25.00%	25.00%
14	绍兴宇特顺房地产开发有限公司	绍兴	绍兴	房地产业		50.00%	50.00%
15	如东银阳房地产开发有限公司	如东	如东	房地产业		50.00%	50.00%
16	绍兴臻悦房地产开发有限公司	绍兴	绍兴	房地产业		24.70%	24.70%
17	浙江锦美投资管理有限公司	杭州	杭州	商务服务业		50.00%	50.00%
18	浙江祺特投资管理有限公司	杭州	杭州	商务服务业		33.00%	33.00%
19	杭州臻昱达房地产开发有限公司	杭州	杭州	房地产业		20.00%	20.00%
20	嘉兴融光房地产开发有限公司	嘉兴	嘉兴	房地产业		35.00%	35.00%
21	苏州隼泰房地产开发有限公司	苏州	苏州	房地产业		33.40%	33.40%
22	苏州昌创置业有限公司	苏州	苏州	房地产业		50.00%	50.00%
23	苏州和都置业有限公司	苏州	苏州	房地产业		20.00%	20.00%
24	上海滨奥管理咨询有限公司	上海	上海	商务服务业		31.10%	31.10%
25	宜兴市嘉誉房地产开发有限公司	宜兴	宜兴	房地产业		20.00%	20.00%
26	江阴市嘉誉房地产开发有限公司	江阴	江阴	房地产业		25.00%	25.00%
27	苏州建合房地产开发有限公司	苏州	苏州	房地产业		45.00%	45.00%
28	南京达泰筑茂置业有限公司	南京	南京	房地产业		30.00%	30.00%
29	杭州中大银泰城购物中心有限公司	杭州	杭州	商务服务业	49.00%		49.00%
30	杭州销颖房地产开发有限公司	杭州	杭州	房地产业		50.00%	50.00%
31	上海绍毅置业有限公司	上海	上海	房地产业		49.00%	49.00%
32	台州市中梁宇置业有限公司	台州	台州	房地产业		30.00%	30.00%

序号	合营、联营企业名称	主要经营地	注册地	业务性质	持股比例		表决权比例
					直接	间接	
33	杭州鑫钧达房地产开发有限公司	杭州	杭州	房地产业		40.00%	40.00%
34	重庆业博实业有限公司	重庆	重庆	房地产业		25.00%	25.00%
35	杭州康益德房地产开发有限公司	杭州	杭州	房地产业		50.00%	50.00%
36	广州当代腾欣投资有限公司	广州	广州	投资管理		49.00%	49.00%
37	阳光城粤港有限公司	香港	香港			49.00%	49.00%
38	广东顺德力合智德科技园投资有限公司	顺德	顺德	投资管理		51.00%	51.00%
39	佛山市高明区龙光房地产有限公司	佛山	佛山	房地产业		50.00%	50.00%
40	北京梵天力行资产管理有限公司	北京	北京	资产管理		50.00%	50.00%
41	太原星光寰宇房地产开发有限公司（注2）	太原	太原	房地产业		24.00%	37.50%
42	广西唐昇投资有限公司	南宁	南宁	投资管理		30.00%	30.00%
43	广西众擎易举投资有限公司	南宁	南宁	投资管理		30.00%	30.00%
44	成都浙中大地产有限公司	成都	成都	房地产业	38.11%	1.89%	40.00%
45	成都碧桂园合康置业有限公司	成都	成都	房地产业		35.00%	35.00%
46	郑州郑阳苑居房地产开发有限公司	郑州	郑州	房地产业		51.00%	51.00%
47	郑州景阳苑居房地产开发有限公司	郑州	郑州	房地产业		51.00%	51.00%
48	黄冈市碧达房地产开发有限公司	黄冈	黄冈	房地产业		33.00%	33.00%
49	成都碧桂园耀汇置业有限公司	成都	成都	房地产业		35.00%	35.00%
50	上饶市美宸房地产开发有限公司	上饶	上饶	房地产业		50.00%	50.00%
51	天津隽达企业管理有限公司	天津	天津	租赁和商务服务业		50.00%	50.00%
52	恩平市康盛房地产开发有限公司	恩平	恩平	房地产业		51.00%	51.00%
53	邯郸市锦光房地产开发有限公司	邯郸	邯郸	房地产业		50.00%	50.00%
54	济南鑫兆联房地产开发有限公司	济南	济南	房地产业		50.00%	50.00%
55	北影阳光产业发展有限公司	北京	北京	投资管理	28.00%		28.00%
56	平潭阳光股权投资有限公司	福州	福州	资产管理		33.33%	33.33%

序号	合营、联营企业名称	主要经营地	注册地	业务性质	持股比例		表决权比例
					直接	间接	
57	佛山霆万房地产开发有限公司	佛山	佛山	房地产业		50.00%	50.00%
58	九江市碧城房地产开发有限公司	九江	九江	房地产业		50.00%	50.00%
59	宜兴市嘉世房地产置业有限公司	宜兴	宜兴	房地产业		45.00%	45.00%
60	漳浦县碧溪房地产开发有限公司	漳浦	漳浦	房地产业		49.00%	49.00%
61	泉州振茂房地产有限公司	泉州	泉州	房地产业		50.00%	50.00%
62	重庆科嘉玺房地产开发有限公司	重庆	重庆	房地产业		49.00%	49.00%
63	延安阳光博雅文化产业有限公司	延安	延安	文化产业		45.00%	45.00%
64	吉安市荣城房地产开发有限公司	吉安	吉安	房地产业		50.00%	50.00%
65	佛山信财置业开发有限公司（陶博地块南庄项目）（注3）	佛山	佛山	房地产业		50.00%	50.00%
66	重庆光锦房地产开发有限公司	重庆	重庆	房地产业		50.00%	50.00%
67	杭州昌益商务信息咨询有限公司	杭州	杭州	商务服务业		16.00%	16.00%
68	句容市金嘉润房地产开发有限公司	句容	句容	房地产业		19.00%	19.00%
69	句容市锐翰房地产开发有限公司	句容	句容	房地产业		16.50%	16.50%
70	句容泓垠置业有限公司	句容	句容	房地产业		49.00%	49.00%
71	常州市美阳房地产发展有限公司	常州	常州	房地产业		49.00%	49.00%
72	杭州滨景投资管理有限公司	杭州	杭州	租赁和商务服务业		33.00%	33.00%
73	广西唐沁同光投资有限公司	南宁	南宁	租赁和商务服务业		16.50%	16.50%
74	宜昌隆泰阳光城房地产开发有限公司	宜昌	宜昌	房地产业		51.00%	51.00%
75	重庆渝能万怡房地产开发有限公司	重庆	重庆	房地产业		45.00%	45.00%
76	大连龙湖泽迎置业有限公司	大连	大连	房地产业		49.00%	49.00%
77	浙江锦臻投资管理有限公司	湖州	湖州	投资管理		22.00%	22.00%
78	湖州新城亿捷房地产开发有限公司	湖州	湖州	房地产业		50.00%	50.00%
79	浙江翌成投资管理有限公司	湖州	湖州	投资管理		33.00%	33.00%
80	温州万贤置业有限公司	温州	温州	房地产业		20.00%	20.00%

序号	合营、联营企业名称	主要经营地	注册地	业务性质	持股比例		表决权比例
					直接	间接	
81	福州康德俊房地产开发有限公司	福州	福州	房地产业		50.00%	50.00%
82	上饶市高运房地产开发有限公司	上饶	上饶	房地产业		33.00%	33.00%
83	闽清县梅园房地产开发有限公司	福州	福州	房地产业		20.00%	20.00%
84	福建欣中贵置业有限公司	福州	福州	房地产业		40.00%	40.00%
85	广州鹤领投资有限公司	广州	广州	租赁和商务服务业		49.00%	49.00%
86	北京金科德远置业有限公司	北京	北京	房地产业		49.00%	49.00%
87	云南保晟房地产开发有限公司	昆明	昆明	房地产业		40.00%	40.00%
88	合肥泽旻置业有限公司	合肥	合肥	房地产业		33.00%	33.00%
89	九江富力志盛置业有限公司	九江	九江	房地产业		33.30%	33.30%
90	福州兴胜博房地产开发有限公司	福州	福州	房地产业		50.00%	50.00%
91	深圳市佳兆业健康养老服务有限公司	深圳	深圳	居民服务、修理和其他服务业		49.00%	49.00%
92	南京博光置业有限公司	南京	南京	房地产业		60.00%	60.00%
93	福州蓝光和骏置业有限公司	福州	福州	房地产业		50.00%	50.00%
94	葛城（南京）房地产开发有限公司	南京	南京	房地产业		36.00%	36.00%
95	广西阳唐茂房地产有限公司	南宁	南宁	房地产业		34.00%	34.00%
96	桂林嘉阳投资管理有限公司	桂林	桂林	房地产业		50.00%	50.00%
97	泉州弘光房地产开发有限公司	泉州	泉州	房地产业		20.00%	20.00%
98	广州佳兆业产业投资有限公司	广州	广州	房地产业		49.00%	49.00%
99	义乌市润勋贸易有限公司	义乌	义乌	房地产业		34.00%	34.00%
100	义乌市联鼎置业有限公司	义乌	义乌	房地产业		34.00%	34.00%
101	福州海光荣创置业有限公司	福州	福州	房地产业		24.50%	24.50%
102	启东光勋房地产开发有限公司	启东	启东	房地产业		51.00%	51.00%
103	上海汀业企业管理有限公司	上海	上海	租赁和商务服务业		50.00%	50.00%
104	江西聚光房地产有限公司	南昌	南昌	房地产业		50.00%	50.00%

序号	合营、联营企业名称	主要经营地	注册地	业务性质	持股比例		表决权比例
					直接	间接	
105	江西浩光房地产有限公司	南昌	南昌	房地产业		50.00%	50.00%
106	吉安金晨房地产开发有限公司	吉安	吉安	房地产业		50.00%	50.00%
107	广西唐欣旭光投资有限公司	南宁	吉安	租赁和商务服务业		26.00%	26.00%
108	南平世阳达置业有限公司	南平	南平	房地产业		34.00%	34.00%
109	嘉兴钜和置业有限公司	嘉兴	嘉兴	房地产业		50.00%	50.00%
110	宁波中交美庐置业有限公司	宁波	宁波	房地产业		30.00%	30.00%
111	温州恒岚置业有限公司	温州	温州	房地产业		49.00%	49.00%
112	保亿钜轩（杭州）建设开发有限公司	杭州	杭州	房地产业		51.00%	51.00%
113	南宁正满阳投资有限公司	南宁	南宁	租赁和商务服务业		55.00%	55.00%
114	重庆玥睿光企业管理咨询有限公司	重庆	重庆	商务服务业		30.00%	30.00%
115	武汉德杭置业有限公司	武汉	武汉	房地产业		50.00%	50.00%
116	南平光耀世隆房地产开发有限公司	南平	南平	房地产业		40.00%	40.00%
117	漳州龙文唐光房地产开发有限公司	漳州	漳州	房地产业		50.00%	50.00%
118	台州椒江方远荣阳光城置业有限公司	台州	台州	房地产业		30.00%	30.00%
119	台州市方远阳光广合置业有限公司	台州	台州	房地产业		30.00%	30.00%
120	杭州南光置业有限公司	杭州	杭州	房地产业		31.00%	31.00%
121	南宁阳正煦光房地产开发有限公司（注4）	南宁	南宁	房地产业		59.00%	39.00%
122	广西唐耀投资有限公司	南宁	南宁	商务服务业		51.00%	51.00%
123	南昌临空德开房地产开发有限公司	南昌	南昌	房地产业		51.00%	51.00%
124	东莞市岐若企业管理有限公司	东莞	东莞	商务服务业		33.00%	33.00%
125	苏州康阳房地产开发有限公司	苏州	苏州	房地产业		49.00%	49.00%
126	苏州黎阳房地产开发有限公司	苏州	苏州	房地产业		49.00%	49.00%
127	安徽阳煜光城房地产有限公司	合肥	合肥	房地产业		55.00%	55.00%
128	安徽阳聚光城房地产开发有限公司	合肥	合肥	房地产业		49.00%	49.00%

序号	合营、联营企业名称	主要经营地	注册地	业务性质	持股比例		表决权比例
					直接	间接	
129	上海盛察实业发展有限公司	上海	上海	租赁和商务服务业		33.00%	33.00%
130	闽侯融光房地产开发有限公司	福州	福州	房地产业		50.00%	50.00%
131	苏州骁竣房地产开发有限公司	苏州	苏州	房地产业		34.00%	34.00%
132	东莞桂芳园房地产开发有限公司	东莞	东莞	房地产业		33.00%	33.00%
133	诸暨璟恒房地产有限公司	诸暨	诸暨	房地产业		49.00%	49.00%
134	绍兴鸿月置业有限公司	绍兴	绍兴	房地产业		40.00%	40.00%
135	沈阳腾光建材贸易有限公司	沈阳	沈阳	批发业		50.00%	50.00%
136	永泰三木置业有限公司	福州	福州	房地产业		45.00%	45.00%
137	德化恒光隆恩房地产开发经营有限公司	泉州	泉州	房地产业		20.40%	20.40%
138	安溪阳光隆恩房地产有限公司	安溪	安溪	房地产业		51.00%	51.00%
139	杭州联阳房地产开发经营有限公司	杭州	杭州	房地产业		49.00%	49.00%
140	启东光欧梦享家装饰工程有限公司（注5）	启东	启东	建筑装饰、装修和其他建筑业		51.00%	58.35%
141	杭州洪光房地产开发有限公司	杭州	杭州	房地产业		51.00%	51.00%
142	蚌埠荣嘉房地产开发有限公司	蚌埠	蚌埠	房地产业		40.00%	40.00%
143	上海光耘企业发展有限公司	上海	上海	批发业		49.00%	49.00%
144	长沙弘澈房地产开发有限公司	长沙	长沙	房地产业		49.00%	49.00%
145	四川振煦置业有限公司	四川	四川	房地产业		50.00%	50.00%
146	杭州橙光置业有限责任公司	杭州	杭州	房地产业		20.00%	20.00%
147	天津瑜景房地产开发有限公司	天津	天津	房地产业		40.00%	40.00%
148	厦门臻晟荣实业有限公司	厦门	厦门	房地产业		50.00%	50.00%
149	厦门臻晟辉实业有限公司	厦门	厦门	房地产业		50.00%	50.00%
150	厦门臻晟耀实业有限公司	厦门	厦门	房地产业		50.00%	50.00%
151	福建晋江榕昇房地产有限公司	泉州	泉州	房地产业		25.00%	25.00%
152	嘉兴荣城置业有限公司	嘉兴	嘉兴	房地产业		49.00%	49.00%

序号	合营、联营企业名称	主要经营地	注册地	业务性质	持股比例		表决权比例
					直接	间接	
153	金华未来置业有限公司	金华	金华	房地产业		51.00%	51.00%
154	长春市梁坤房地产开发有限公司	长春	长春	房地产业		49.00%	49.00%
155	南宁耀丽房地产有限责任公司	南宁	南宁	房地产业		60.00%	60.00%
156	南宁瀛雍实业有限公司	南宁	南宁	房地产业		49.00%	49.00%
157	南宁恭荔实业有限公司	南宁	南宁	房地产业		29.00%	29.00%
158	简阳合煦房地产开发有限公司	成都	成都	房地产业		33.00%	33.00%
159	宜春正泽置业有限公司	宜春	宜春	房地产业		30.60%	30.60%
160	长沙和顺阳光置业有限公司	长沙	长沙	房地产业		51.00%	51.00%
161	杭州恺宜置业有限公司	杭州	杭州	房地产业		20.00%	20.00%
162	海宁鸿益置业有限公司	海宁	海宁	房地产业		50.00%	50.00%
163	福州永旭昶企业管理有限公司	福州	福州	商务服务业		40.00%	40.00%
164	漳州阳光城房地产开发有限公司	漳州	漳州	房地产业		24.50%	24.50%
165	上海翀昱贸易有限公司	上海	上海	批发和零售业		20.00%	20.00%
166	杭州远斯企业管理有限公司	杭州	杭州	商务服务业		33.00%	33.00%
167	北京迪多纳企业管理有限公司	北京	北京	商务服务业		10.39%	10.39%
168	莆田秀屿区润邦商贸有限公司	莆田	莆田	批发业		50.00%	50.00%
169	深圳市俊领投资发展有限公司	深圳	深圳	批发业		45.00%	45.00%
170	北京福兴晟房地产开发有限公司	北京	北京	房地产业		50.00%	50.00%
171	深圳市大爱城房地产有限公司	深圳	深圳	房地产业		50.00%	50.00%
172	西安阳光煜祯实业有限公司	西安	西安	房地产业		40.00%	40.00%

注 1：在合营企业或联营企业的持股比例不同于表决权比例的说明：本公司在合营联营企业的表决权比例根据合作协议确定，在合营联营公司的持股比例根据工商登记确认，随着合作项目的落地、各方根据合作协议完成出资后，表决权比例将和持股比例保持一致；

注 2：阳光城集团山西有限公司持有太原星光寰宇房地产开发有限公司 24%股权，合作协议约定公司利润分配比例为 37.5%；

注3：子公司佛山信财置业开发有限公司开发项目包括绿岛湖壹号 and 陶博地块南庄项目，其中绿岛湖壹号系公司独立开发，公司享有其100%权益；陶博地块南庄项目由公司与广州市中天盈房地产开发有限公司合作开发，双方各按50%的权益比例共同开发。故绿岛湖壹号项目纳入公司合并范围，陶博地块南庄项目按照权益法核算。

注4：福建阳光房地产开发有限公司持有南宁阳正煦光房地产开发有限公司59%股权，合作协议约定公司利润分配比例为39%；

注5：上海光乐企业管理有限公司持有启东光欧梦享家装饰工程有限公司51%股权，合作协议约定公司利润分配比例为58.35%。

(2) 持有半数及以上表决权但不控制被投资单位的依据：

子公司名称	表决权比例	未纳入合并范围的原因
广东顺德力合智德科技园投资有限公司	51.00%	根据合作协议规定，公司对被投资单位不能实施控制
郑州郑阳宛居房地产开发有限公司	51.00%	
郑州景阳宛居房地产开发有限公司	51.00%	
南京博光置业有限公司	60.00%	
恩平市康盛房地产开发有限公司	51.00%	
宜昌隆泰阳光城房地产开发有限公司	51.00%	
保亿钜轩（杭州）建设开发有限公司	51.00%	
南宁正满阳投资有限公司	55.00%	
广西唐耀投资有限公司	51.00%	
南昌临空德开房地产开发有限公司	51.00%	
安徽阳煜光城房地产有限公司	55.00%	
安溪阳光隆恩房地产有限公司	51.00%	
启东光欧梦享家装饰工程有限公司	58.35%	
杭州洪光房地产开发有限公司	51.00%	
启东光勋房地产开发有限公司	51.00%	
金华未来置业有限公司	51.00%	
南宁耀丽房地产有限责任公司	60.00%	
长沙和顺阳光置业有限公司	51.00%	

(3) 重要合营、联营企业的主要财务信息：

项目	期末余额 / 本期发生额			期初余额 / 上期发生额		
	广州佳兆业产业投资有限公司	温州恒岚置业有限公司	诸暨璟恒房地产有限公司	广州佳兆业产业投资有限公司	温州恒岚置业有限公司	诸暨璟恒房地产有限公司
流动资产	5,099,984,704.62	5,999,247,841.97	5,000,000,401.11	5,099,984,704.62	5,999,630,831.34	5,000,000,401.11
非流动资产		15,742,188.55	477.72		17,488,290.70	477.72
资产合计	5,099,984,704.62	6,014,990,030.52	5,000,000,878.83	5,099,984,704.62	6,017,119,122.04	5,000,000,878.83
流动负债	12,500.00	25,000,000.00	2,312.00	12,500.00	25,000,002.00	2,312.00
非流动负债						
负债合计	12,500.00	25,000,000.00	2,312.00	12,500.00	25,000,002.00	2,312.00
少数股东权益						
归属于母公司股东权益	5,099,972,204.62	5,989,990,030.52	4,999,998,566.83	5,099,972,204.62	5,992,119,120.04	4,999,998,566.83
按持股比例计算的净资产份额	2,498,986,380.26	2,935,095,114.95	2,449,999,297.75	2,498,986,380.26	2,936,138,368.82	2,449,999,297.75
调整事项						
--不同比例分期出资						
--商誉						
--未确认超额亏损						
--其他						
对联营企业权益投资的账面价值	2,498,986,380.26	2,935,095,114.95	2,449,999,297.75	2,498,986,380.26	2,936,138,368.82	2,449,999,297.75
存在公开报价的联营企业权益投资的公允价值						

项目	期末余额 / 本期发生额			期初余额 / 上期发生额		
	广州佳兆业产业投资有限公司	温州恒岚置业有限公司	诸暨璟恒房地产有限公司	广州佳兆业产业投资有限公司	温州恒岚置业有限公司	诸暨璟恒房地产有限公司
营业收入						
净利润		-2,129,089.52		-781.26	-7,799,254.26	-468,288.33
其他综合收益						
综合收益总额		-2,129,089.52		-781.26	-7,799,254.26	-468,288.33
本年度收到的来自联营企业的股利						

(4) 不重要的合营、联营企业的汇总财务信息：

	期末余额 / 本期发生额	期初余额 / 上期发生额
投资账面价值合计	18,615,439,485.04	20,913,433,873.83
下列各项按持股比例计算的合计数		
--净利润	-163,560,350.50	1,137,845,585.99
--其他综合收益	-7,443,442.49	-224,942.58
--综合收益总额	-171,003,792.99	1,137,620,643.41

(5) 联营企业发生的超额亏损：

房地产企业开发建设周期通常超过一年，其销售的未完工产品在达到收入确认条件前，公司部分合营联营企业发生超额亏损，这些阶段性超额亏损在未来项目达到收入确认条件后能够得以弥补。

(6) 与合营企业投资相关的未确认承诺

本公司将按照合作协议的约定，按房地产开发进度向合营企业提供运营资金。

八、与金融工具相关的风险

本公司的经营活动会面临各种金融风险：市场风险(主要为利率风险)、信用风险、流动风险和汇率风险。本公司整体的风险管理计划针对金融市场的不可预见性，力求减少对本公司财务业绩的潜在不利影响。

(1) 信用风险

本公司对信用风险按组合分类进行管理。信用风险主要产生于银行存款、应收账款、其他应收款、合同资产、衍生金融工具等。本公司银行存款主要存放于国有银行和其它大中型上市银行，本公司认为其不存在重大的信用风险，不会产生因对方单位违约而导致任何重大损失。

此外，对于应收账款、其他应收款、合同资产，本公司设定相关政策以控制信用风险敞口。本公司基于对客户的财务状况、从第三方获取担保的可能性、信用记录及其它因素诸如目前市场状况等评估客户的信用资质并设置相应信用期。本公司会定期对客户信用记录进行监控，对于信用记录不良的客户，本公司会采用书面催款、缩短信用期或取消信用期等方式，以确保本公司的整体信用风险在可控的范围内。本公司所承受的最大信用风险敞口为资产负债表中每项金融资产的账面金额。本公司没有提供任何其他可能令本公司承受信用风险的担保。由于主要合作客户具有良好的信誉，并且应收此等公司的款项均定期结算，相关的信用风险并不重大。

衍生工具方面，本公司与银行和金融机构等交易对手方签订衍生工具合同，交易对方须有良好的信用评级。本公司管理层并不预期交易对方会无法履行义务。

(2) 流动性风险

流动性风险为本公司在履行与金融负债有关的义务时遇到资金短缺的风险。本公司在资金正常和紧张的情况下，确保有足够的流动性来履行到期债务，且与金融机构进行融资磋商，保持一定水平的备用授信额度以降低流动性风险。

(3) 利率风险

利率风险是指金融工具的公允价值或未来现金流量因市场利率变动而发生波动的风险。利率风险可源于已确认的计息金融工具和未确认的金融工具(如某些贷款承诺)。本公司的利率风险主要产生于银行借款等带息债务。浮动利率的金融负债使本公司面临现金流量利率风险，固定利率的金融负债使本公司面临公允价值利率风险。本公司密切关注利率变动对本公司利率风险的影响。本公司目前并未采取利率对冲政策。但管理层负责监控利率风险，并将于需要时考虑对冲重大利

率风险。

(4) 汇率风险

外汇风险，是指金融工具的公允价值或未来现金流量因外汇汇率变动而发生波动的风险。本公司面临的汇率变动的风险主要与本公司外币货币性项目有关。截至 2022 年 6 月 30 日，本公司外币货币性项目净额为 USD 2,418,992,298.93 元，HKD -3,793,323.44 元，在其他变量不变的假设下，假定港币与美元继续维持联系汇率，美元/港币汇率变动上升/下降 1%，将会导致本公司股东权益减少/增加人民币 16,231.58 万元，净利润减少/增加人民币 16,231.58 万元。

九、公允价值的披露

1、以公允价值计量的资产和负债的期末公允价值：

下表列示了本公司在每个资产负债表日持续和非持续以公允价值计量的资产和负债于本报告期末的公允价值信息及其公允价值计量的层次。

项目	期末公允价值			
	第一层次公允价值计量	第二层次公允价值计量	第三层次公允价值计量	合计
一、持续的公允价值计量				
(一) 交易性金融资产			185,030,000.00	185,030,000.00
(二) 其他债权投资				
(三) 其他权益工具投资	471,857,480.09			471,857,480.09
(四) 投资性房地产		12,860,203,210.14		12,860,203,210.14
1. 出租用的土地使用权				
2. 出租的建筑物		12,860,203,210.14		12,860,203,210.14
3. 持有并准备增值后转让的土地使用权				
(五) 生物资产				
(六) 其他非流动金融资产			235,380,000.00	235,380,000.00
持续以公允价值计量的资产总额	471,857,480.09	12,860,203,210.14	420,410,000.00	13,752,470,690.23
(七) 交易性金融负债				
(八) 衍生金融负债				
持续以公允价值计量的负债总额				
二、非持续的公允价值计量				
(一) 持有待售资产				
非持续以公允价值计量的资产总额				
非持续以公允价值计量的负债总额				

2、持续第一层次公允价值计量项目市价的确定依据：本公司以活跃市场报价作为第一层次金融资产的公允价值。

3、持续第二层次公允价值计量项目，采用的估值技术和重要参数如下：

对于投资性房地产，本公司委托外部评估师对其公允价值进行评估。所采用的方法主要包括租金收益模型和可比市场法等。所使用的输入值主要包括租金增长率、资本化率和单位价格等。

4、持续第三层次公允价值计量项目，采用的估值技术和重要参数的定性及定量信息：

对于不在活跃市场上交易的金融工具，本公司采用估值技术确定其公允价值。所使用的估值模型主要为现金流量折现模型和市场可比公司模型等。估值技术的输入值主要包括无风险利率、基准利率、缺乏流动性折价等。对于银行理财产品、为本公司融资而持有的基金投资、专项计划次级投资，账面价值与公允价值相近，以账面价值为基础确定公允价值。

十、关联方及关联交易

1、本企业的母公司情况

母公司名称	企业类型	注册地	业务性质	注册资本	母公司对本企业的持股比例	母公司对本企业的表决权比例	法人代表	统一社会信用代码
福建阳光集团有限公司	有限责任公司	福州	计算机软硬件的研发;对信息技术服务业、教育业、环保业、金融业、医疗业的投资;企业管理咨询服务;机械设备、建材、室内装饰材料、电梯、矿产品、焦炭、金属材料、化工产品(不含危险化学品及易制毒化学品)、化肥、润滑油、燃料油、塑料制品、橡胶制品、饲料、煤炭的销售;对外贸易;批发兼零售预包装食品;批发兼零售乳制品(含婴幼儿配方奶粉);黄金销售(不含黄金交易);市政公用工程、园林绿化工程、建筑装修装饰工程、建筑工程的施工;花卉种植	796,000万元	15.97%	15.97%	吴洁	91350000735658436D

本企业的母公司注册资本（或实收资本、股本）变化情况：

单位：万元

母公司名称	期初数	本期增加	本期减少	期末数
福建阳光集团有限公司	796,000.00			796,000.00

2、本企业的子公司情况

本企业子公司的情况详见附注七、1。

3、本企业合营企业、联营企业情况

本企业的合营、联营企业详见附注七、3。

本期与本公司发生关联方交易，或前期与本公司发生关联方交易形成余额的合营或联营企业的下级企业情况如下：

合营或联营企业的下级企业名称	与本企业关系
合肥光煜房地产开发有限公司	合营企业安徽阳煜光城房地产有限公司持有其 100%股权
重庆远浦房地产开发有限公司	联营企业重庆玥睿光企业管理咨询有限公司间接持有其 100%股权
邛崃熙鸣光房地产开发有限公司	合营企业四川振煦置业有限公司持有其 100%股权
太仓鸿渐祥房地产开发有限公司	合营企业福州永旭昶企业管理有限公司间接持有其 100%股权
义乌麦光置业有限公司	合营企业杭州洪光房地产开发有限公司持有其 100%股权
绍兴汀光房地产开发有限公司	合营企业上海汀业企业管理有限公司持有其 100%股权
阜阳光聚房地产开发有限公司	合营企业安徽阳聚光城房地产开发有限公司持有其 100%股权
上海光玺建设发展有限公司	合营企业上海光耘企业发展有限公司持有其 100%股权
宜昌腾顺阳光城房地产开发有限公司	合营企业福建欣中贵置业有限公司间接持有其 100%股权
无锡慧阳房地产开发有限公司	合营企业苏州黎阳房地产开发有限公司持有其 100%股权
杭州临光房地产开发有限公司	合营企业福建欣中贵置业有限公司间接持有其 100%股权
翰林阁房地产（北京）有限公司	合营企业北京梵天力行资产管理有限公司间接持有其 100%股权
福州中隆泰实业有限公司	合营企业福州泓百隆房地产开发有限公司持有其 30.88%股权
台州兴胜业房地产开发有限公司	合营企业杭州鑫钧达房地产开发有限公司持有其 100%股权
新疆中安光泰房地产开发有限公司	合营企业福建欣中贵置业有限公司间接持有其 70%股权

合营或联营企业的下级企业名称	与本企业关系
北京双城通达房地产开发有限公司	合营企业北京迪多纳企业管理有限公司持有其 51%股权
福州祯泰置业有限公司	合营企业福州兴胜博房地产开发有限公司间接持有其 80%股权
乐清昌悦置业有限公司	联营企业杭州昌益商务信息咨询有限公司持有其 100%股权
杭州益光房地产开发有限公司	联营企业杭州康益德房地产开发有限公司持有其 100%股权
温岭滨岭房地产开发有限公司	合营企业杭州滨景投资管理有限公司持有其 100%股权
南平市汇隆川房地产开发有限公司	合营企业福州科腾建设发展有限公司持有其 100%股权
菏泽光华房地产开发有限公司	合营企业济南鑫兆联房地产开发有限公司持有其 90%股权
长汀嘉泰房地产开发有限公司	合营企业厦门臻晟荣实业有限公司持有其 80%股权
湖州融扬房地产开发有限公司	合营企业杭州恺宜置业有限公司持有其 100%股权
信宜市誉辉房地产开发有限公司	合营企业福建欣中贵置业有限公司间接持有其 100%股权
福州蓝骏置业有限公司	联营企业福州蓝光和骏置业有限公司持有其 100%股权
上海光翎建设发展有限公司	合营企业上海光耘企业发展有限公司持有其 100%股权
保亿丽光（杭州）置业有限公司	合营企业保亿钜轩（杭州）建设开发有限公司持有其 100%股权
沈阳光勋恒荣房地产开发有限公司	合营企业沈阳腾光建材贸易有限公司持有其 51%股权
福建登云房地产开发有限公司	合营企业厦门象阳投资有限公司间接持有其 100%股权
慈溪华宇业瑞房地产开发有限公司	合营企业福建欣中贵置业有限公司间接持有其 100%股权
嘉兴盛融辉房地产开发有限公司	合营企业杭州臻昱达房地产开发有限公司持有其 100%股权
太仓市万鑫房地产开发有限公司	合营企业上海盛察实业发展有限公司持有其 100%股权
德清锦澜置业有限公司	合营企业浙江翌成投资管理有限公司持有其 100%股权
金华天璟置业有限公司	合营企业福建欣中贵置业有限公司间接持有其 100%股权
德清锦皓置业有限公司	合营企业浙江锦臻投资管理有限公司持有其 100%股权
温州德信东宸置业有限公司	合营企业福州康德俊房地产开发有限公司持有其 50%股权
杭州华宇业瑞房地产开发有限公司	合营企业重庆业博实业有限公司持有其 100%股权
无锡福阳房地产开发有限公司	合营企业苏州康阳房地产开发有限公司持有其 100%股权
新沂市祥都置业有限公司	合营企业福建欣中贵置业有限公司间接持有其 49%股权
漳州金光嘉旭房地产开发有限公司	合营企业厦门臻晟辉实业有限公司持有其 32%股权
天津融锦欣盛房地产开发有限公司	合营企业福州融锦欣泰房地产开发有限公司持有其 100%股权
武汉德信之光置业有限公司	合营企业武汉德杭置业有限公司持有其 100%股权
深圳市包深稀土有限公司	合营企业深圳市俊领投资发展有限公司持有其 100%股权
台州椒江方远荣安置业有限公司	合营企业福建欣中贵置业有限公司间接持有其 20%股权
宁波光凯房地产开发有限公司	合营企业福建欣中贵置业有限公司间接持有其 100%股权
南通富利腾房地产开发有限公司	合营企业福建欣中贵置业有限公司间接持有其 20%股权
昆山乾睿置业有限公司	合营企业上海滨奥管理咨询有限公司持有其 100%股权
东莞市合丹物流有限公司	合营企业深圳市俊领投资发展有限公司持有其 100%股权
广州市汉国恒生房地产开发有限公司	联营企业广州当代腾欣投资有限公司持有其 75%股权
杭州联毓房地产开发有限公司	合营企业杭州联阳房地产开发经营有限公司持有其 100%股权
天津隽泰房地产开发有限公司	合营企业天津隽达企业管理有限公司持有其 100%股权
宁波豪光置业有限公司	合营企业绍兴鸿月置业有限公司持有其 100%股权

合营或联营企业的下级企业名称	与本企业关系
沈阳光新恒荣房地产开发有限公司	合营企业沈阳腾光建材贸易有限公司持有其 100%股权
漳州金昇顺房地产开发有限公司	合营企业厦门臻晟耀实业有限公司持有其 51%股权
武汉腾顺房地产开发有限公司	合营企业福建欣中贵置业有限公司间接持有其 60%股权
杭州中创光房地产开发有限公司	合营企业福建欣中贵置业有限公司间接持有其 49%股权
杭州隆远光房地产开发有限公司	合营企业福建欣中贵置业有限公司间接持有其 100%股权
Smooth Ever Investments Limited	联营企业广州当代腾欣投资有限公司间接持有其 100%股权
天津兴睿房地产开发有限公司	联营企业天津瑜景房地产开发有限公司持有其 100%股权
杭州乾唐房地产开发有限公司	合营企业杭州远斯企业管理有限公司持有其 100%股权
宁波兴胜博投资管理有限公司	合营企业福建欣中贵置业有限公司间接持有其 100%股权
上海臻亦利房地产开发有限公司	合营企业福建欣中贵置业有限公司间接持有其 90.48%股权
温岭市中梁安置业有限公司	联营企业上海绍毅置业有限公司持有其 100%股权
新疆阳光泰裕房地产开发有限公司	合营企业福建欣中贵置业有限公司间接持有其 100%股权
重庆频毅光实业有限公司	合营企业福建欣中贵置业有限公司间接持有其 100%股权
宁波锐鸿投资管理有限公司	合营企业福建欣中贵置业有限公司间接持有其 100%股权
上海臻耳利房地产开发有限公司	合营企业福建欣中贵置业有限公司间接持有其 93.48%股权
杭州利腾博房地产开发有限公司	合营企业福建欣中贵置业有限公司间接持有其 91.91%股权
重庆市金科骏志房地产开发有限公司	合营企业福建欣中贵置业有限公司间接持有其 33%股权
苏州隼茂房地产开发有限公司	合营企业福建欣中贵置业有限公司间接持有其 97.28%股权
杭州弘光房地产开发有限公司	合营企业福建欣中贵置业有限公司间接持有其 99.29%股权
杭州水胜鑫房地产开发有限公司	合营企业福建欣中贵置业有限公司间接持有其 26%股权
杭州悦光房地产开发有限公司	合营企业福建欣中贵置业有限公司间接持有其 100%股权
福州光鹏实业有限公司	合营企业福建欣中贵置业有限公司间接持有其 100%股权
杭州仁光房地产开发有限公司	合营企业福建欣中贵置业有限公司间接持有其 97.29%股权
福建安泰嘉健康产业有限公司	合营企业福建欣中贵置业有限公司持有其 90%股权
嘉兴荣阳置业有限公司	合营企业嘉兴钰和置业有限公司持有其 100%股权
德清锦鸿置业有限公司	合营企业浙江祺特投资管理有限公司持有其 100%股权
浙江光泓明宇投资有限公司	合营企业福建欣中贵置业有限公司持有其 100%股权
广州胜远房地产开发有限公司	合营企业福建欣中贵置业有限公司间接持有其 98.20%股权
广州辉华房地产开发有限公司	合营企业福建欣中贵置业有限公司间接持有其 99.30%股权
慈溪星坤置业有限公司	合营企业福建欣中贵置业有限公司间接持有其 33%股权
德清德锦置业有限公司	合营企业浙江锦美投资管理有限公司持有其 100%股权

4、其他主要关联方情况

其他关联方名称	其他关联方与本企业关系
东方信隆资产管理有限公司	公司股东，持有本公司13.95%股份；福建阳光集团有限公司的全资子公司
福建康田实业集团有限公司	公司股东，持有本公司7.45%股份；福建阳光集团有限公司的一致行动人
林腾蛟	公司董事局主席
吴洁	公司实际控制人
何媚	公司董事
林贻辉	公司董事
廖剑锋	公司董事
福建三木集团股份有限公司	本公司董事为其董事（注1）
阳光学院	公司控股股东福建阳光集团有限公司的子公司
福州阳光国际学校	公司控股股东福建阳光集团有限公司的子公司
福建明德后勤服务有限公司	公司控股股东福建阳光集团有限公司的子公司（注2）
福建龙净环保股份有限公司	公司控股股东为其第二大股东
阳光城控股集团有限公司	与本公司受同一实际控制人控制的公司
厦门龙净环保技术有限公司	福建龙净环保股份有限公司的子公司
厦门龙净物业服务有限公司	福建龙净环保股份有限公司的子公司
福建龙净水环境科技发展有限公司	福建龙净环保股份有限公司的子公司

注 1：公司董事廖剑锋先生自 2022 年 1 月起不再担任福建三木集团股份有限公司董事职务。

注 2：福建明德后勤服务有限公司自 2022 年 3 月 8 日起不再是公司控股股东福建阳光集团有限公司的子公司。

5、关联交易情况

(1) 采购商品、接受劳务情况表：

单位：万元

关联方	关联交易内容	本期发生额	上期发生额
上海翀昱贸易有限公司	采购商品	2,956.41	15,251.40
厦门龙净环保技术有限公司	接受房地产项目相关服务	38.58	
厦门龙净物业服务有限公司	接受房地产项目相关服务	5.81	
福建龙净环保股份有限公司	接受房地产项目相关服务	2.67	46.22
重庆渝能万怡房地产开发有限公司	接受房地产项目相关服务		1,949.92
	合计	3,003.47	17,247.54

(2) 出售商品、提供劳务情况表：

单位：万元

关联方	关联交易内容	本期发生额	上期发生额
合肥光煜房地产开发有限公司	提供房地产项目相关服务	8,574.41	15,897.50
重庆远浦房地产开发有限公司	提供房地产项目相关服务	8,141.65	11,287.43
太仓鸿渐祥房地产开发有限公司	提供房地产项目相关服务	3,860.30	745.26
义乌麦光置业有限公司	提供房地产项目相关服务	3,638.34	5,669.29

关联方	关联交易内容	本期发生额	上期发生额
绍兴汀光房地产开发有限公司	提供房地产项目相关服务	3,533.30	6,929.26
泉州振茂房地产有限公司	提供房地产项目相关服务	2,718.21	775.22
阜阳光聚房地产开发有限公司	提供房地产项目相关服务	2,117.96	23,190.03
上海光玺建设发展有限公司	提供房地产项目相关服务	1,209.06	6,574.29
宜昌腾顺阳光城房地产开发有限公司	提供房地产项目相关服务	1,177.11	1,430.85
邛崃熙鸣光房地产开发有限公司	提供房地产项目相关服务	1,026.82	5,911.30
无锡慧阳房地产开发有限公司	提供房地产项目相关服务	1,002.10	389.23
杭州临光房地产开发有限公司	提供房地产项目相关服务	984.68	1,860.55
泉州弘光房地产开发有限公司	提供房地产项目相关服务	968.68	1,669.25
南宁恭荔实业有限公司	提供房地产项目相关服务	753.93	564.46
翰林阁房地产（北京）有限公司	提供房地产项目相关服务	734.43	
永泰三木置业有限公司（注1）	提供房地产项目相关服务	733.58	221.35
阳光学院	提供房地产项目相关服务	640.61	813.79
恩平市康盛房地产开发有限公司	提供房地产项目相关服务	598.93	1,072.01
吉安市荣城房地产开发有限公司	提供房地产项目相关服务	523.58	103.12
杭州南光置业有限公司	提供房地产项目相关服务	503.32	
福建龙净环保股份有限公司	提供房地产项目相关服务	364.48	2,216.74
福州海光荣创置业有限公司	提供房地产项目相关服务	334.93	1,179.00
福州中隆泰实业有限公司	提供房地产项目相关服务	279.18	1,507.19
吉安金晨房地产开发有限公司	提供房地产项目相关服务	263.16	1,147.53
宁波中交美庐置业有限公司	提供房地产项目相关服务、提供资金	261.48	746.45
广东顺德力合智德科技园投资有限公司	提供房地产项目相关服务	238.29	1,988.38
台州兴胜业房地产开发有限公司	提供房地产项目相关服务	235.85	1,748.25
启东光勋房地产开发有限公司	提供房地产项目相关服务	210.81	390.42
漳州龙文唐光房地产开发有限公司	提供房地产项目相关服务	205.64	135.20
佛山霆万房地产开发有限公司	提供房地产项目相关服务	191.41	111.70
闽侯融光房地产开发有限公司	提供房地产项目相关服务	189.30	512.52
新疆中安光泰房地产开发有限公司	提供房地产项目相关服务	162.71	1,256.46
北京双城通达房地产开发有限公司	提供房地产项目相关服务	151.84	
广西唐耀投资有限公司	提供房地产项目相关服务	129.56	221.47
福州祯泰置业有限公司	提供房地产项目相关服务	111.47	737.74
南宁阳正煦光房地产开发有限公司	提供房地产项目相关服务	108.95	696.54
北京福兴晟房地产开发有限公司	提供房地产项目相关服务	90.54	
西安阳光煜祯实业有限公司	提供房地产项目相关服务	87.72	794.01

关联方	关联交易内容	本期发生额	上期发生额
福建龙净水环境科技发展有限公司	提供房地产项目相关服务	75.47	
东莞桂芳园房地产开发有限公司	提供房地产项目相关服务	74.84	858.77
德化恒光隆恩房地产开发经营有限公司	提供房地产项目相关服务	71.45	23.90
乐清昌悦置业有限公司	提供房地产项目相关服务	69.81	
漳州阳光城房地产开发有限公司	提供房地产项目相关服务	63.10	1.75
南宁瀛雍实业有限公司	提供房地产项目相关服务	56.60	541.31
杭州益光房地产开发有限公司	提供房地产项目相关服务	49.76	42.74
温岭滨岭房地产开发有限公司	提供房地产项目相关服务	49.21	
南平市汇隆川房地产开发有限公司	提供房地产项目相关服务	46.61	115.10
菏泽光华房地产开发有限公司	提供房地产项目相关服务	46.26	29.15
安溪阳光隆恩房地产有限公司	提供房地产项目相关服务	42.45	64.50
长汀嘉泰房地产开发有限公司	提供房地产项目相关服务	42.36	893.78
深圳市大爱城房地产有限公司	提供房地产项目相关服务	32.25	
南平光耀世隆房地产开发有限公司	提供房地产项目相关服务	31.94	307.31
湖州融扬房地产开发有限公司	提供房地产项目相关服务	30.57	
漳浦县碧溪房地产开发有限公司	提供房地产项目相关服务	23.18	
信宜市誉辉房地产开发有限公司	提供房地产项目相关服务	19.47	725.30
福建晋江榕昇房地产有限公司	提供房地产项目相关服务	16.00	
福州蓝骏置业有限公司	提供房地产项目相关服务	13.11	920.83
福州融锦欣泰房地产开发有限公司	提供房地产项目相关服务、提供资金	8.60	1,654.31
上海光翊建设发展有限公司	提供房地产项目相关服务	7.34	313.44
温州万贤置业有限公司	提供房地产项目相关服务	6.22	
云南保晟房地产开发有限公司	提供房地产项目相关服务	5.28	108.03
广西唐昇投资有限公司	提供房地产项目相关服务	4.66	30.15
义乌市联鼎置业有限公司	提供房地产项目相关服务	-179.67	179.67
保亿丽光（杭州）置业有限公司	提供房地产项目相关服务	-235.85	
东莞市光启房地产开发有限公司	提供房地产项目相关服务		9,735.14
沈阳光勋恒荣房地产开发有限公司	提供房地产项目相关服务		3,393.60
山西亿量房地产开发有限公司	提供房地产项目相关服务		2,162.73
杭州中大银泰城购物中心有限公司	提供房地产项目相关服务		1,441.64
重庆光锦房地产开发有限公司	提供房地产项目相关服务、提供资金		1,399.04
福建登云房地产开发有限公司	提供房地产项目相关服务		1,006.96
广西唐欣旭光投资有限公司	提供房地产项目相关服务		839.20

关联方	关联交易内容	本期发生额	上期发生额
福州市长乐区三木置业有限公司（注1）	提供房地产项目相关服务		808.70
慈溪华宇业瑞房地产开发有限公司	提供房地产项目相关服务、提供资金		792.90
玉山县碧晟房地产开发有限公司	提供房地产项目相关服务		679.97
荣泰（福州）置业发展有限公司	提供房地产项目相关服务		679.61
绍兴臻悦房地产开发有限公司	提供房地产项目相关服务		648.55
台州椒江方远荣阳光城置业有限公司	提供房地产项目相关服务		585.21
嘉兴盛融辉房地产开发有限公司	提供房地产项目相关服务		517.88
南京达泰筑茂置业有限公司	提供资金		471.70
东莞市岐若企业管理有限公司	提供房地产项目相关服务		416.75
南平世阳达置业有限公司	提供房地产项目相关服务		365.32
葛城（南京）房地产开发有限公司	提供房地产项目相关服务		356.09
太仓市万鑫房地产开发有限公司	提供房地产项目相关服务		341.13
德清锦澜置业有限公司	提供房地产项目相关服务		326.01
九江富力志盛置业有限公司	提供房地产项目相关服务		288.72
广西众擎易举投资有限公司	提供房地产项目相关服务		284.65
上饶市高运房地产开发有限公司	提供房地产项目相关服务		281.41
福州阳光国际学校	提供房地产项目相关服务		281.38
宜宾佳煦房地产开发有限公司	提供房地产项目相关服务		265.07
金华天璟置业有限公司	提供房地产项目相关服务		247.80
德清锦皓置业有限公司	提供房地产项目相关服务		232.08
宜兴市嘉誉房地产开发有限公司	提供房地产项目相关服务		228.58
常州市美阳房地产发展有限公司	提供房地产项目相关服务		218.11
邯郸市锦光房地产开发有限公司	提供房地产项目相关服务		201.09
温州德信东宸置业有限公司	提供房地产项目相关服务		180.86
杭州华宇业瑞房地产开发有限公司	提供房地产项目相关服务		160.77
台州市中梁宇置业有限公司	提供房地产项目相关服务		151.51
无锡福阳房地产开发有限公司	提供房地产项目相关服务		150.84
九江市碧城房地产开发有限公司	提供房地产项目相关服务		149.64
新沂市祥都置业有限公司	提供房地产项目相关服务		143.40
漳州金光嘉旭房地产开发有限公司	提供房地产项目相关服务		143.22
天津融锦欣盛房地产开发有限公司	提供房地产项目相关服务		138.40
江西聚光房地产有限公司	提供房地产项目相关服务		112.00
宜昌隆泰阳光城房地产开发有限公司	提供房地产项目相关服务		108.21

关联方	关联交易内容	本期发生额	上期发生额
杭州销颖房地产开发有限公司	提供房地产项目相关服务		107.30
嘉兴融光房地产开发有限公司	提供房地产项目相关服务		99.06
武汉德信之光置业有限公司	提供房地产项目相关服务		91.34
深圳市包深稀土有限公司	提供房地产项目相关服务		89.83
台州椒江方远荣安置业有限公司	提供房地产项目相关服务		79.47
北京金科德远置业有限公司	提供房地产项目相关服务		79.34
宁波光凯房地产开发有限公司	提供房地产项目相关服务		72.83
南通富利腾房地产开发有限公司	提供房地产项目相关服务		56.49
佛山市锦汇隆光房地产开发有限公司	提供房地产项目相关服务		53.96
黄冈市碧达房地产开发有限公司	提供房地产项目相关服务		50.62
蚌埠荣嘉房地产开发有限公司	提供房地产项目相关服务		46.54
福州裕百川房地产开发有限公司	提供房地产项目相关服务		44.72
苏州建合房地产开发有限公司	提供房地产项目相关服务		24.05
苏州昌创置业有限公司	提供房地产项目相关服务		21.79
昆山乾睿置业有限公司	提供房地产项目相关服务、提供资金		21.62
重庆渝能万怡房地产开发有限公司	提供房地产项目相关服务		17.31
江西浩光房地产有限公司	提供房地产项目相关服务		15.06
温州市利腾博房地产开发有限公司	提供房地产项目相关服务		12.27
句容泫垠置业有限公司	提供房地产项目相关服务		10.39
福建沁园春房地产开发有限公司（注1）	提供房地产项目相关服务		9.95
深圳市俊领投资发展有限公司	提供房地产项目相关服务		9.17
宜春正泽置业有限公司	提供房地产项目相关服务		9.06
东莞市合丹物流有限公司	提供房地产项目相关服务		6.90
泉州唐城房地产有限公司	提供房地产项目相关服务		6.59
广州市汉国恒生房地产开发有限公司	提供房地产项目相关服务		2.83
杭州联毓房地产开发有限公司	提供房地产项目相关服务		2.83
如东银阳房地产开发有限公司	提供房地产项目相关服务		0.42
	合计	47,529.34	139,281.44

注 1：系公司关联方福建三木集团股份有限公司之子公司。

（3）关联担保情况：

本公司及其子公司作为担保方：

债务存续余额 (万元)	担保金额 (万元)	担保方	被担保方
240,000.00	120,000.00	本公司担保 50%	福建登云房地产开发有限公司

债务存续余额 (万元)	担保金额 (万元)	担保方	被担保方
5,040.00	1,713.60	本公司及漳州阳光城房地产开发有限公司担保 34%	漳浦臻阳房地产开发有限公司
341,000.00	61,740.00	本公司担保 61740 万	广州当代腾欣投资有限公司
44,000.00	21,560.00	本公司担保 49%	广州市汉国恒生房地产开发有限公司
48,425.00	24,212.50	本公司担保 50%	天津隽泰房地产开发有限公司
14,981.04	14,981.04	本公司担保 100%	佛山信财置业开发有限公司
23,000.00	23,000.00	本公司及苏南阳光城置业(苏州)有限公司担保 100%	无锡慧阳房地产开发有限公司
13,618.00	13,618.00	本公司担保 100%	宜昌腾顺阳光城房地产开发有限公司
55,000.00	14,300.00	阳光城集团福建有限公司担保 26%	福州祯泰置业有限公司
105,500.00	35,870.00	本公司担保 34%	广西阳唐茂房地产有限公司
2,672.03	1,336.02	本公司担保 50%	江西浩光房地产有限公司
92,000.00	27,600.00	本公司担保 30%	重庆远浦房地产开发有限公司
39,500.00	19,750.00	本公司担保 50%	武汉德信之光置业有限公司
8,000.00	3,200.00	本公司担保 40%	南平光耀世隆房地产开发有限公司
39,500.00	39,500.00	本公司担保 100%	漳州龙文唐光房地产开发有限公司
20,000.00	10,200.00	本公司担保 51%	杭州南光置业有限公司
91,210.15	53,813.99	本公司担保 59%	南宁阳正煦光房地产开发有限公司
9,119.00	4,650.69	本公司担保 51%	广西唐耀投资有限公司
137,459.00	137,459.00	本公司担保 100%	无锡福阳房地产开发有限公司
38,856.00	38,856.00	本公司担保 100%	无锡慧阳房地产开发有限公司
139,300.00	139,300.00	本公司担保 100%	合肥光煜房地产开发有限公司
76,590.00	25,274.70	本公司担保 33%	太仓市万鑫房地产开发有限公司
81,640.00	27,757.60	本公司担保 34%	苏州骁竣房地产开发有限公司
82,372.00	27,182.76	本公司担保 33%	东莞桂芳园房地产开发有限公司
53,194.00	37,235.80	本公司担保 70%	宁波豪光置业有限公司
18,500.00	18,500.00	本公司担保 100%	沈阳光新恒荣房地产开发有限公司
16,170.00	8,246.70	本公司担保 51%	沈阳光勋恒荣房地产开发有限公司
29,820.00	14,313.60	福建阳光房地产开发有限公司担保 48%	德化恒光隆恩房地产开发经营有限公司
128,324.00	62,878.76	本公司担保 49%	杭州联毓房地产开发有限公司
31,742.54	15,553.84	本公司担保 49%	上海光玺建设发展有限公司

债务存续余额 (万元)	担保金额 (万元)	担保方	被担保方
9,000.00	4,410.00	本公司担保 49%	长沙弘澈房地产开发有限公司
14,000.00	14,000.00	本公司担保 100%	邛崃熙鸣光房地产开发有限公司
10,950.00	3,504.00	本公司担保 32%	漳州金光嘉旭房地产开发有限公司
12,500.00	6,375.00	本公司担保 51%	漳州金昇顺房地产开发有限公司
54,990.00	32,994.00	本公司担保 60%	南宁恭荔实业有限公司
1,700.00	561.00	阳光城集团四川有限公司担保 33%	简阳合煦房地产开发有限公司
203,700.00	203,700.00	本公司担保 100%	长沙和顺阳光置业有限公司
35,138.00	14,055.20	本公司担保 40%	湖州融扬房地产开发有限公司
49,900.00	49,900.00	本公司担保 100%	太仓鸿渐祥房地产开发有限公司
66,482.02	59,833.81	本公司担保 90%	深圳市俊领投资发展有限公司
14,400.00	14,400.00	本公司担保 100%	深圳市俊领投资发展有限公司
73,200.00	73,200.00	本公司担保 100%	西安阳光煜祯实业有限公司
2,572,492.78	1,520,537.61	合计	

本公司及子公司作为被担保方：

债务存续余额 (万元)	担保方	被担保方	借款日	到期日
13,763.33	林腾蛟	北京臻德兴云置业有限公司	2021/09/30	2021/11/08
33,557.00	本公司、福建阳光集团有限公司	润洋有限公司	2020/12/11	2021/12/10
114,300.00	林腾蛟	本公司	2020/11/18	2022/11/08
62,885.01	林腾蛟	本公司	2018/11/19	2022/11/19
446,179.36	本公司、林腾蛟	阳光城嘉世国际有限公司	2021/11/23	2022/09/15
2,450.00	福建阳光集团有限公司	佛山光瑞房地产开发有限公司	2020/08/13	2022/02/12
208,700.60	本公司、福建阳光集团有限公司	上海润渝置业有限公司	2019/04/24	2039/10/27
227,000.00	林腾蛟、阳光城控股集团有限公司	绍兴光业房地产开发有限公司	2021/08/25	2022/08/25
167,090.00	福建阳光集团有限公司	广州当代腾欣投资有限公司	2020/06/11	2022/09/26
3,620.20	吴洁	广西唐欣旭光投资有限公司	2019/04/12	2022/04/12
64,565.41	福建阳光集团有限公司	杭州橙光置业有限责任公司	2021/01/31	2023/07/31
8,976.00	福建阳光集团有限公司	宜春正泽置业有限公司	2021/06/22	2024/06/21
68,200.00	本公司、阳光城控股集团有限公司、福建阳光集团有限公司	长沙和顺阳光置业有限公司	2021/07/21	2024/06/20

135,500.00	本公司、阳光城控股集团有限公司、福建阳光集团有限公司	长沙和顺阳光置业有限公司	2021/12/29	2024/11/28
59,833.81	本公司、阳光城控股集团有限公司	深圳市俊领投资发展有限公司	2021/05/14	2026/05/14
14,400.00	本公司、林腾蛟	深圳市俊领投资发展有限公司	2021/09/24	2022/01/31
22,690.00	重庆远浦房地产开发有限公司	福建阳光房地产开发有限公司	2020/10/30	2023/04/01
24,570.00	长汀嘉泰房地产开发有限公司	福州海坤房地产开发有限公司	2021/03/12	2022/05/02
67,940.00	阜阳光聚房地产开发有限公司	肇庆市昊阳房地产开发有限公司	2020/06/18	2021/12/31
93,670.00	南宁瀛雍实业有限公司	贵港市润佳置业有限公司	2021/01/12	2023/03/12
96,500.00	南宁阳正煦光房地产开发有限公司	上海桑祥企业管理有限公司	2020/11/18	2022/06/28
37,500.00	翰林阁房地产（北京）有限公司	北京臻德兴云置业有限公司	2021/07/20	2022/07/20
127,500.00	翰林阁房地产（北京）有限公司	北京臻德兴云置业有限公司	2021/07/20	2024/01/19
2,101,390.71	合计			

注：截止 2022 年 6 月 30 日，公司关联方为本公司 2,101,390.71 万元的借款提供担保。其中公司实际控制人吴洁及其他担保方为本公司借款提供保证担保，借款存续余额为 1,631,020.71 万元；联营合营公司以其存货为本公司借款提供抵押担保，借款存续余额为 470,370 万元。

（4）关键管理人员报酬：

单位：万元

项目	本期发生额	上期发生额
董事、监事和高级管理人员	1,068.51	1,410.51

注：董事、监事和高级管理人员薪酬按照其报酬标准逐月支付，2022 年 1-6 月共支付 1,068.51 万元（税前）。

6、关联方应收应付款项

应收项目：

单位：万元

项目名称	关联方	期末余额		期初余额	
		账面余额	坏账准备	账面余额	坏账准备
应收股利	浙江锦美投资管理有限公司			7,500.00	
应收股利	成都浙中大地产有限公司	1,571.58		1,571.58	
其他应收款	金华未来置业有限公司	192,944.26	192.94	203,682.26	203.68
其他应收款	北京福兴晟房地产开发有限公司	192,260.28	192.26	192,306.82	192.31
其他应收款	北京梵天力行资产管理有限公司	158,881.05	158.88	169,419.62	169.42
其他应收款	福建登云房地产开发有限公司	130,940.66	130.94	140,710.00	140.71
其他应收款	深圳市俊领投资发展有限公司	124,188.02	124.19	120,510.14	120.51
其他应收款	广州当代腾欣投资有限公司	122,081.77	122.08	122,081.77	122.08

项目名称	关联方	期末余额		期初余额	
		账面余额	坏账准备	账面余额	坏账准备
其他应收款	南宁瀛雍实业有限公司	115,268.07	115.27	99,130.57	99.13
其他应收款	上海汀业企业管理有限公司	114,514.92	114.51	119,514.92	119.51
其他应收款	深圳市大爱城房地产有限公司	113,419.29	113.42	113,358.09	113.36
其他应收款	天津隽达企业管理有限公司	103,562.15	8,167.94	103,562.15	6,381.03
其他应收款	重庆玥睿光企业管理咨询有限公司	99,161.88	160.07	99,156.38	160.07
其他应收款	南宁阳正煦光房地产开发有限公司	85,308.57	85.31	75,268.52	75.27
其他应收款	福州融锦欣泰房地产开发有限公司	84,962.25	2,278.25	89,588.35	89.59
其他应收款	武汉腾顺房地产开发有限公司	84,184.48	84.18	42,582.00	42.58
其他应收款	厦门象阳投资有限公司	71,229.00	71.23	71,229.00	71.23
其他应收款	长沙和顺阳光置业有限公司	69,588.79	69.59	3,441.30	3.44
其他应收款	东莞桂芳园房地产开发有限公司	67,604.11	67.60	67,604.11	67.60
其他应收款	重庆远浦房地产开发有限公司	63,259.07	63.26	63,625.99	63.63
其他应收款	济南鑫兆联房地产开发有限公司	56,443.26	56.44	56,443.26	56.44
其他应收款	杭州中创光房地产开发有限公司	50,063.86	50.06	50,063.86	50.06
其他应收款	北京迪多纳企业管理有限公司	43,480.03	43.48	37,582.97	37.58
其他应收款	杭州隆远光房地产开发有限公司	37,126.48	37.13	37,126.48	37.13
其他应收款	句容沅垠置业有限公司	33,194.92	33.19	33,192.47	33.19
其他应收款	厦门臻晟荣实业有限公司	30,022.29	30.02		
其他应收款	保亿钜轩（杭州）建设开发有限公司	28,439.44	28.44	28,439.44	28.44
其他应收款	长汀嘉泰房地产开发有限公司	28,009.04	28.01	37,423.99	37.42
其他应收款	阜阳光聚房地产开发有限公司	31,278.09	31.28	67,915.67	67.92
其他应收款	绍兴鸿月置业有限公司	25,249.53	25.25	25,249.53	25.25
其他应收款	四川振熙置业有限公司	23,482.36	23.48		
其他应收款	蚌埠荣嘉房地产开发有限公司	23,402.40	23.40	33,501.29	33.50
其他应收款	合肥光煜房地产开发有限公司	23,226.95	23.23	9,529.29	9.53
其他应收款	宁波豪光置业有限公司	22,444.80	22.44	22,444.80	22.44
其他应收款	上海光耘企业发展有限公司	19,688.90	19.69	19,688.90	19.69
其他应收款	天津瑜景房地产开发有限公司	19,618.52	19.62	19,318.52	19.32
其他应收款	新疆中安光泰房地产开发有限公司	18,273.91	18.27	17,900.47	17.90
其他应收款	漳浦县碧溪房地产开发有限公司	17,014.93	17.01	17,161.39	17.16
其他应收款	西安阳光煜祯实业有限公司	15,761.31	15.76		
其他应收款	上海盛察实业发展有限公司	15,518.17	15.52	15,518.17	15.52
其他应收款	苏州康阳房地产开发有限公司	14,765.69	14.77	1.00	

项目名称	关联方	期末余额		期初余额	
		账面余额	坏账准备	账面余额	坏账准备
其他应收款	厦门臻晟辉实业有限公司	14,359.57	14.36		
其他应收款	苏州黎阳房地产开发有限公司	14,194.90	14.19		
其他应收款	福州泓百隆房地产开发有限公司	13,095.73	13.10	13,345.73	13.35
其他应收款	海宁鸿益置业有限公司	12,560.00	12.56	12,560.00	12.56
其他应收款	郑州郑阳宛居房地产开发有限公司	12,183.82	6,287.92	12,183.82	2,829.56
其他应收款	莆田秀屿区润邦商贸有限公司	12,013.25	12.01	11,990.25	11.99
其他应收款	台州市方远阳光广合置业有限公司	11,589.43	11.59	11,589.43	11.59
其他应收款	Smooth Ever Investments Limited	10,942.20	10.94	10,942.20	10.94
其他应收款	宜昌隆泰阳光城房地产开发有限公司	10,888.31	5,633.57	10,888.31	5,591.75
其他应收款	重庆渝能万怡房地产开发有限公司	10,584.12	10,547.08	10,584.12	10,547.08
其他应收款	天津兴睿房地产开发有限公司	10,542.28	10.54	10,542.28	10.54
其他应收款	杭州乾唐房地产开发有限公司	10,343.00	10.34	9,980.00	9.98
其他应收款	宁波兴胜博投资管理有限公司	9,395.29	9.40	22,821.67	22.82
其他应收款	永泰三木置业有限公司（注1）	9,372.53	9.37	9,867.53	9.87
其他应收款	恩平市康盛房地产开发有限公司	7,411.35	1,729.01	7,557.62	1,654.87
其他应收款	杭州橙光置业有限责任公司	7,266.04	7.27	7,266.04	7.27
其他应收款	荣泰（福州）置业发展有限公司	6,834.07	6.83	6,834.07	6.83
其他应收款	上海臻亦利房地产开发有限公司	6,820.68	6.82	6,820.68	6.82
其他应收款	杭州恺宜置业有限公司	6,626.65	6.63	6,626.65	6.63
其他应收款	漳浦臻阳房地产开发有限公司	6,328.20	6.33	6,623.29	6.62
其他应收款	佛山信财置业开发有限公司（陶博地块南庄项目）	6,157.24	2,789.17	6,194.21	2,789.17
其他应收款	句容市金嘉润房地产开发有限公司	5,834.43	5.83	5,832.53	5.83
其他应收款	温岭市中梁安置业有限公司	5,643.46	5.64	5,643.46	5.64
其他应收款	长春市梁坤房地产开发有限公司	5,596.57	5.60	5,578.22	5.58
其他应收款	杭州联阳房地产开发经营有限公司	5,417.61	5.42	5,417.61	5.42
其他应收款	杭州鑫钧达房地产开发有限公司	5,073.99	5.07	5,073.99	5.07
其他应收款	杭州康益德房地产开发有限公司	4,858.76	4.86	4,858.76	4.86
其他应收款	武汉德杭置业有限公司	4,696.72	4.70	4,696.72	4.70
其他应收款	广西唐昇投资有限公司	4,399.94	4.40	4,395.00	4.40
其他应收款	新疆阳光泰裕房地产开发有限公司	4,228.00	4.23	4,228.00	4.23
其他应收款	苏州昌创置业有限公司	3,887.48	1,685.68	3,887.48	1,685.68
其他应收款	江西聚光房地产有限公司	3,364.38	3,516.92	3,326.49	3,516.92
其他应收款	佛山市高明区龙光房地产有限公司	3,242.47	2,939.68	3,242.47	2,939.68

项目名称	关联方	期末余额		期初余额	
		账面余额	坏账准备	账面余额	坏账准备
其他应收款	重庆频毅光实业有限公司	3,171.48	3.17	3,171.48	3.17
其他应收款	宁波锐鸿投资管理有限公司	2,999.27	3.00	15,336.67	15.34
其他应收款	湖州融扬房地产开发有限公司	2,910.00	2.91	3,410.00	3.41
其他应收款	沈阳光新恒荣房地产开发有限公司	2,866.44	2.87		
其他应收款	句容市锐翰房地产开发有限公司	2,703.31	2.70	2,868.31	2.87
其他应收款	邛崃熙鸣光房地产开发有限公司	2,472.73	2.47		
其他应收款	广东顺德力合智德科技园投资有限公司	2,424.53	2.42	1,857.33	1.86
其他应收款	九江市碧城房地产开发有限公司	2,386.53	2.39	2,386.53	2.39
其他应收款	延安阳光博雅文化产业有限公司	2,123.93	2.12		
其他应收款	漳州阳光城房地产开发有限公司	2,003.30	2.00	1,533.87	1.53
其他应收款	佛山霆万房地产开发有限公司	1,796.74	1,796.74	1,686.91	1,686.91
其他应收款	重庆光锦房地产开发有限公司	1,591.86	1.59	1,591.86	1.59
其他应收款	上海臻耳利房地产开发有限公司	1,482.38	1.48	1,482.38	1.48
其他应收款	闽侯融光房地产开发有限公司	1,335.16	1.34	9,462.16	9.46
其他应收款	杭州利腾博房地产开发有限公司	1,165.93	1.17		
其他应收款	宜春正泽置业有限公司	772.16	0.77	762.53	0.76
其他应收款	金华天璟置业有限公司	495.00	0.50		
其他应收款	南昌临空德开房地产开发有限公司	400.00	0.40	400.00	0.40
其他应收款	重庆市金科骏志房地产开发有限公司	330.00	0.33	330.00	0.33
其他应收款	北影阳光产业发展有限公司	200.00	0.20	200.00	0.20
其他应收款	漳州金昇顺房地产开发有限公司	41.51	0.04	12.45	0.01
其他应收款	苏州隼茂房地产开发有限公司	21.30	0.02	21.30	0.02
其他应收款	台州兴胜业房地产开发有限公司	17.29	0.02	167.29	0.17
其他应收款	翰林阁房地产（北京）有限公司	5.46	0.01	1,875.05	1.88
其他应收款	浙江翌成投资管理有限公司	3.30		3.30	
其他应收款	杭州弘光房地产开发有限公司	1.00		24,670.71	24.67
其他应收款	杭州水胜鑫房地产开发有限公司	1.00		11,059.09	11.06
其他应收款	杭州悦光房地产开发有限公司	1.00		1.00	
其他应收款	南宁耀丽房地产有限责任公司	0.90		0.90	
其他应收款	南宁正满阳投资有限公司	0.55		0.55	
其他应收款	福州祯泰置业有限公司	0.25			
其他应收款	南京博光置业有限公司	0.22		0.22	
其他应收款	福州光鹏实业有限公司	0.06		14,992.05	14.99

项目名称	关联方	期末余额		期初余额	
		账面余额	坏账准备	账面余额	坏账准备
其他应收款	金华虹光置业有限公司（地块四至七）			120,379.92	120.38
其他应收款	金华虹光置业有限公司（地块三）			45,315.99	45.32
其他应收款	杭州驭徽置业有限公司			39,162.12	39.16
其他应收款	深圳市汇珠实业有限公司			37,675.84	37.68
其他应收款	杭州南光置业有限公司			35,385.21	35.39
其他应收款	山西亿量房地产开发有限公司			30,178.99	30.18
其他应收款	杭州仁光房地产开发有限公司			6,464.65	6.46
其他应收款	浙江锦美投资管理有限公司			2,500.00	2.50
其他应收款	福建晋江榕昇房地产有限公司			722.83	0.72
应收账款	重庆远浦房地产开发有限公司	18,445.76	18.45	9,157.05	9.16
应收账款	阜阳光聚房地产开发有限公司	9,583.78	9.58	6,449.72	6.45
应收账款	合肥光煜房地产开发有限公司	9,076.65	9.08	4,775.52	4.78
应收账款	太仓鸿渐祥房地产开发有限公司	6,291.62	6.29	2,872.36	2.87
应收账款	邛崃熙鸣光房地产开发有限公司	5,459.52	5.46	3,373.61	3.37
应收账款	上海光玺建设发展有限公司	4,798.09	4.80	2,737.72	2.74
应收账款	杭州临光房地产开发有限公司	3,941.69	3.94	3,877.94	3.88
应收账款	恩平市康盛房地产开发有限公司	2,596.71	2.60	1,930.99	1.93
应收账款	杭州益光房地产开发有限公司	2,410.00	2.41	2,357.25	2.36
应收账款	沈阳光新恒荣房地产开发有限公司	2,226.91	2.23	516.39	0.52
应收账款	宜昌腾顺阳光城房地产开发有限公司	2,202.58	2.20	958.61	0.96
应收账款	北京金科德远置业有限公司	2,104.19	2.10	1,371.91	1.37
应收账款	新疆中安光泰房地产开发有限公司	1,841.64	1.84	1,657.77	1.66
应收账款	绍兴汀光房地产开发有限公司	1,827.16	1.83	960.42	0.96
应收账款	北京福兴晟房地产开发有限公司	1,698.66	1.70	1,776.14	1.78
应收账款	沈阳光勋恒荣房地产开发有限公司	1,692.66	1.69	363.09	0.36
应收账款	台州市中梁宇置业有限公司	1,588.57	1.59	1,588.57	1.59
应收账款	西安阳光煜祯实业有限公司	1,377.88	1.38		
应收账款	福州蓝骏置业有限公司	1,262.15	1.26	1,369.43	1.37
应收账款	义乌麦光置业有限公司	1,200.07	1.20		
应收账款	吉安市荣城房地产开发有限公司	1,200.00	1.20	1,209.92	1.21
应收账款	无锡慧阳房地产开发有限公司	1,147.90	1.15	949.19	0.95
应收账款	信宜市誉辉房地产开发有限公司	1,112.79	1.11	1,162.94	1.16
应收账款	九江富力志盛置业有限公司	939.60	0.94	939.22	0.94

项目名称	关联方	期末余额		期初余额	
		账面余额	坏账准备	账面余额	坏账准备
应收账款	广西唐欣旭光投资有限公司	927.99	0.93	920.00	0.92
应收账款	上海光翎建设发展有限公司	878.77	0.88	600.00	0.60
应收账款	福建登云房地产开发有限公司	877.55	0.88	16.60	0.02
应收账款	台州椒江方远荣安阳光城置业有限公司	746.60	0.75	746.60	0.75
应收账款	深圳市大爱城房地产有限公司	739.11	0.74	705.87	0.71
应收账款	台州兴胜业房地产开发有限公司	702.82	0.70	452.82	0.45
应收账款	广东顺德力合智德科技园投资有限公司	600.00	0.60	3.71	
应收账款	翰林阁房地产（北京）有限公司	358.68	0.36	226.55	0.23
应收账款	北京双城通达房地产开发有限公司	297.60	0.30		
应收账款	德清锦澜置业有限公司	282.64	0.28	283.79	0.28
应收账款	杭州中大银泰城购物中心有限公司	233.35	0.23	194.20	0.19
应收账款	南宁阳正煦光房地产开发有限公司	207.48	0.21	237.45	0.24
应收账款	福州中隆泰实业有限公司	160.18	0.16	840.74	0.84
应收账款	漳州龙文唐光房地产开发有限公司	134.91	0.13	177.07	0.18
应收账款	南宁瀛雍实业有限公司	122.69	0.12	248.46	0.25
应收账款	南平光耀世隆房地产开发有限公司	99.02	0.10	140.88	0.14
应收账款	乐清昌悦置业有限公司	70.00	0.07		
应收账款	九江市碧城房地产开发有限公司	52.46	0.05	52.46	0.05
应收账款	安溪阳光隆恩房地产有限公司	44.99	0.04	1.80	
应收账款	长汀嘉泰房地产开发有限公司	43.80	0.04	24.86	0.02
应收账款	福州海光荣创置业有限公司	38.92	0.04	179.76	0.18
应收账款	德清锦皓置业有限公司	37.00	0.04	37.00	0.04
应收账款	南宁恭荔实业有限公司	35.80	0.04	10.27	0.01
应收账款	泉州振茂房地产有限公司	31.31	0.03		
应收账款	吉安金晨房地产开发有限公司	30.00	0.03	30.60	0.03
应收账款	福州祯泰置业有限公司	23.00	0.02	329.22	0.33
应收账款	温岭滨岭房地产开发有限公司	22.16	0.02		
应收账款	南平世阳达置业有限公司	20.00	0.02	20.00	0.02
应收账款	泉州弘光房地产开发有限公司	18.40	0.02	52.95	0.05
应收账款	成都碧桂园合康置业有限公司	17.38	0.02	17.38	0.02
应收账款	广西众擎易举投资有限公司	12.49	0.01	15.55	0.02
应收账款	台州椒江方远荣安置业有限公司	8.10	0.01	8.10	0.01
应收账款	菏泽光华房地产开发有限公司	5.08	0.01	5.08	0.01

项目名称	关联方	期末余额		期初余额	
		账面余额	坏账准备	账面余额	坏账准备
应收账款	南平市汇隆川房地产开发有限公司	4.00			
应收账款	广西唐昇投资有限公司	3.62		1.86	
应收账款	成都浙中大地产有限公司	3.00		3.00	
应收账款	如东银阳房地产开发有限公司	2.94		2.94	
应收账款	邯郸市锦光房地产开发有限公司	1.50		1.50	
应收账款	苏州建合房地产开发有限公司	1.50		1.50	
应收账款	长沙和顺阳光置业有限公司	1.36		1.36	
应收账款	漳浦臻阳房地产开发有限公司	0.90		0.90	
应收账款	成都碧桂园耀汇置业有限公司	0.31		0.31	
应收账款	绍兴臻悦房地产开发有限公司			1,677.66	1.68
应收账款	启东光勋房地产开发有限公司			1,346.69	1.35
应收账款	保亿丽光（杭州）置业有限公司			250.00	0.25
应收账款	义乌市联鼎置业有限公司			190.45	0.19
应收账款	漳州金昇顺房地产开发有限公司			189.03	0.19
应收账款	福建沁园春房地产开发有限公司（注1）			178.67	0.18
应收账款	闽侯融光房地产开发有限公司			66.97	0.07
应收账款	德化恒光隆恩房地产开发经营有限公司			66.41	0.07
应收账款	南通富利腾房地产开发有限公司			59.88	0.06
应收账款	宜昌隆泰阳光城房地产开发有限公司			34.63	0.03
应收账款	漳浦县碧溪房地产开发有限公司			17.20	0.02
应收账款	泉州唐城房地产有限公司			16.69	0.02
应收账款	永泰三木置业有限公司（注1）			12.34	0.01
应收账款	武汉德信之光置业有限公司			12.11	0.01
应收账款	重庆光锦房地产开发有限公司			7.62	0.01
应收账款	福建晋江榕昇房地产有限公司			6.60	0.01
应收账款	福州融锦欣泰房地产开发有限公司			6.52	0.01
应收账款	江西浩光房地产有限公司			3.05	
应收账款	长春市梁坤房地产开发有限公司			2.04	
应收账款	佛山霆万房地产开发有限公司			1.62	
应收账款	杭州联毓房地产开发有限公司			1.47	
应收账款	山西亿量房地产开发有限公司			1.10	
合同资产	重庆远浦房地产开发有限公司	8,930.49	8.93	8,979.02	8.98

项目名称	关联方	期末余额		期初余额	
		账面余额	坏账准备	账面余额	坏账准备
合同资产	合肥光煜房地产开发有限公司	1,353.02	1.35	2,494.24	2.49
合同资产	台州兴胜业房地产开发有限公司	977.84	0.98	17.93	0.02
合同资产	福州中隆泰实业有限公司	951.02	0.95	1,298.82	1.30
合同资产	泉州振茂房地产有限公司	693.80	0.69	391.81	0.39
合同资产	邛崃熙鸣光房地产开发有限公司	599.84	0.60	712.71	0.71
合同资产	上海光玺建设发展有限公司	581.41	0.58	1,828.67	1.83
合同资产	义乌麦光置业有限公司	444.84	0.44	234.31	0.23
合同资产	无锡慧阳房地产开发有限公司	242.72	0.24	347.05	0.35
合同资产	泉州唐城房地产有限公司	218.92	0.22	3.26	
合同资产	信宜市誉辉房地产开发有限公司	197.53	0.20	79.40	0.08
合同资产	福建三木滨江建设发展有限公司 (注1)	150.00	0.15	0.44	
合同资产	杭州临光房地产开发有限公司	148.85	0.15	186.32	0.19
合同资产	广西唐欣旭光投资有限公司	137.61	0.14	1,011.57	1.01
合同资产	泉州弘光房地产开发有限公司	99.87	0.10	26.75	0.03
合同资产	南宁阳正煦光房地产开发有限公司	87.24	0.09	31.60	0.03
合同资产	福州蓝骏置业有限公司	82.11	0.08	181.30	0.18
合同资产	福建三木置业集团有限公司(注1)	81.29	0.08	81.29	0.08
合同资产	福建龙净环保股份有限公司	81.09	0.08	55.15	0.06
合同资产	阳光学院	76.86	0.38	58.91	0.29
合同资产	阜阳光聚房地产开发有限公司	65.58	0.07	2,923.56	2.92
合同资产	太仓鸿渐祥房地产开发有限公司	56.96	0.06	572.13	0.57
合同资产	广西唐耀投资有限公司	49.38	0.05	7.93	0.01
合同资产	北京福兴晟房地产开发有限公司	48.73	0.05	356.05	0.36
合同资产	宜昌隆泰阳光城房地产开发有限公司	47.86	0.05	7.46	0.01
合同资产	上海光翊建设发展有限公司	44.25	0.04		
合同资产	苏州昌创置业有限公司	40.62	0.04	2.63	
合同资产	深圳市大爱城房地产有限公司	40.37	0.04	40.37	0.04
合同资产	江西聚光房地产有限公司	33.50	0.03	49.53	0.05
合同资产	湖州融扬房地产开发有限公司	32.40	0.03		
合同资产	北京金科德远置业有限公司	30.50	0.03	25.21	0.03
合同资产	广东顺德力合智德科技园投资有限公司	29.06	0.03	546.76	0.55
合同资产	漳州阳光城房地产开发有限公司	28.63	0.03	246.33	0.25

项目名称	关联方	期末余额		期初余额	
		账面余额	坏账准备	账面余额	坏账准备
合同资产	苏州建合房地产开发有限公司	27.63	0.03	5.10	0.01
合同资产	福州融锦欣泰房地产开发有限公司	25.13	0.03	5.32	0.01
合同资产	宜春正泽置业有限公司	21.36	0.02	21.36	0.02
合同资产	菏泽光华房地产开发有限公司	20.84	0.02	22.53	0.02
合同资产	南宁瀛蕤实业有限公司	20.00	0.02	93.95	0.09
合同资产	广西唐昇投资有限公司	19.62	0.02	7.77	0.01
合同资产	太仓市万鑫房地产开发有限公司	19.55	0.02	19.55	0.02
合同资产	福建晋江榕昇房地产有限公司	17.56	0.02	12.00	0.01
合同资产	九江市碧城房地产开发有限公司	17.00	0.02	9.85	0.01
合同资产	长汀嘉泰房地产开发有限公司	16.10	0.02	81.21	0.08
合同资产	上饶市高运房地产开发有限公司	16.08	0.02	156.91	0.16
合同资产	佛山霆万房地产开发有限公司	15.50	0.02	415.02	0.42
合同资产	永泰三木置业有限公司（注1）	15.43	0.02	308.20	0.31
合同资产	福建登云房地产开发有限公司	11.48	0.01	14.86	0.01
合同资产	南昌临空德开房地产开发有限公司	9.44	0.01	14.75	0.01
合同资产	宜昌腾顺阳光城房地产开发有限公司	9.10	0.01	0.13	
合同资产	吉安金晨房地产开发有限公司	9.05	0.01	121.85	0.12
合同资产	温州万贤置业有限公司	6.59	0.01		
合同资产	宁波中交美庐置业有限公司	5.74	0.01		
合同资产	沈阳光新恒荣房地产开发有限公司	5.28	0.01	5.28	0.01
合同资产	乐清昌悦置业有限公司	4.00			
合同资产	重庆渝能万怡房地产开发有限公司	2.64		2.64	
合同资产	德化恒光隆恩房地产开发经营有限公司	1.45			
合同资产	福州阳光国际学校	1.01	0.01	241.08	1.21
合同资产	福建明德后勤服务有限公司	0.95		0.38	
合同资产	翰林阁房地产（北京）有限公司	0.38		40.97	0.04
合同资产	湖州新城亿捷房地产开发有限公司	0.33		0.11	
合同资产	杭州益光房地产开发有限公司	0.10			
合同资产	绍兴汀光房地产开发有限公司			1,185.65	1.19
合同资产	山西亿量房地产开发有限公司			368.15	0.37
合同资产	荣泰（福州）置业发展有限公司			104.68	0.10
合同资产	南宁恭翁实业有限公司			61.53	0.06
合同资产	恩平市康盛房地产开发有限公司			47.87	0.05

项目名称	关联方	期末余额		期初余额	
		账面余额	坏账准备	账面余额	坏账准备
合同资产	东莞市岐若企业管理有限公司			33.25	0.03
合同资产	宁波豪光置业有限公司			23.72	0.02
合同资产	保亿丽光（杭州）置业有限公司			20.68	0.02
合同资产	漳州金昇顺房地产开发有限公司			13.84	0.01
合同资产	玉山县碧晟房地产开发有限公司			13.78	0.01
合同资产	广西唐沁同光投资有限公司			12.34	0.01
合同资产	南平世阳达置业有限公司			5.80	0.01
应收票据	重庆远浦房地产开发有限公司	1,334.89		11,112.69	
应收票据	绍兴汀光房地产开发有限公司	721.65		939.49	
应收票据	合肥光煜房地产开发有限公司			5,051.17	
应收票据	阜阳光聚房地产开发有限公司			2,910.59	
应收票据	邛崃熙鸣光房地产开发有限公司			2,611.94	
应收票据	上海光玺建设发展有限公司			2,237.45	
应收票据	太仓鸿渐祥房地产开发有限公司			1,870.84	
应收票据	沈阳光新恒荣房地产开发有限公司			1,568.46	
应收票据	沈阳光勋恒荣房地产开发有限公司			1,338.39	
应收票据	宜昌腾顺阳光城房地产开发有限公司			915.72	
应收票据	北京金科德远置业有限公司			732.28	
应收票据	广东顺德力合智德科技园投资有限公司			600.00	
应收票据	上海光翊建设发展有限公司			318.02	
应收票据	无锡慧阳房地产开发有限公司			219.28	
应收票据	翰林阁房地产（北京）有限公司			148.93	
应收票据	长汀嘉泰房地产开发有限公司			101.30	
应收票据	南宁瀛雍实业有限公司			100.00	
应收票据	信宜市誉辉房地产开发有限公司			100.00	
应收票据	广西唐耀投资有限公司			15.11	
	合计	2,985,898.20	50,167.38	3,225,093.12	42,704.79

注 1：系公司关联方福建三木集团股份有限公司之子公司。

预付项目：

单位：万元

项目名称	关联方	期末余额	期初余额
预付账款	宜昌腾顺阳光城房地产开发有限公司	927.47	927.47
	合计	927.47	927.47

应付项目：

单位：万元

项目名称	关联方	期末余额	期初余额
应付账款	上海翀昱贸易有限公司	61,129.04	17,544.43
应付账款	太仓鸿渐祥房地产开发有限公司		15.96
应付票据	上海翀昱贸易有限公司		20,812.91
合同负债	太仓鸿渐祥房地产开发有限公司	1,218.52	
合同负债	重庆远浦房地产开发有限公司	873.02	469.18
合同负债	福建武夷山三木实业有限公司（注1）	410.00	410.00
合同负债	邛崃熙鸣光房地产开发有限公司	137.82	137.82
合同负债	沈阳光勋恒荣房地产开发有限公司	70.24	
合同负债	上海光翊建设发展有限公司	69.89	18.94
合同负债	恩平市康盛房地产开发有限公司	57.40	
合同负债	合肥光煜房地产开发有限公司	52.57	
合同负债	荣泰（福州）置业发展有限公司	0.32	
合同负债	金华虹光置业有限公司（地块四至七）		753.75
合同负债	南宁阳正煦光房地产开发有限公司		80.71
合同负债	福州中隆泰实业有限公司		51.01
合同负债	宜昌腾顺阳光城房地产开发有限公司		3.93
其他应付款	广西阳唐茂房地产有限公司	139,177.82	141,620.11
其他应付款	义乌麦光置业有限公司	112,339.66	111,843.00
其他应付款	大连龙湖泽迎置业有限公司	67,814.97	67,814.97
其他应付款	保亿丽光（杭州）置业有限公司	65,069.65	65,069.65
其他应付款	泉州振茂房地产有限公司	64,990.00	65,000.00
其他应付款	福建安泰嘉健康产业有限公司	56,290.66	56,290.66
其他应付款	杭州联毓房地产开发有限公司	53,410.00	53,410.00
其他应付款	启东光勋房地产开发有限公司	50,189.95	50,745.28
其他应付款	福建欣中贵置业有限公司	47,811.26	47,811.26
其他应付款	广西众擎易举投资有限公司	46,825.56	47,342.17
其他应付款	杭州洪光房地产开发有限公司	46,277.25	5,171.25
其他应付款	广州市汉国恒生房地产开发有限公司	45,733.61	47,963.84
其他应付款	太仓市万鑫房地产开发有限公司	43,530.76	43,530.76
其他应付款	云南保晟房地产开发有限公司	40,277.09	44,080.10
其他应付款	成都浙中大地产有限公司	39,502.99	37,934.63
其他应付款	东莞市岐若企业管理有限公司	37,158.69	37,148.69
其他应付款	泉州弘光房地产开发有限公司	35,833.54	32,682.50

项目名称	关联方	期末余额	期初余额
其他应付款	广西唐欣旭光投资有限公司	35,646.31	37,019.54
其他应付款	太原星光寰宇房地产开发有限公司	35,063.38	35,063.38
其他应付款	福州蓝光和骏置业有限公司	32,994.33	32,994.33
其他应付款	北京金科德远置业有限公司	32,812.79	35,556.10
其他应付款	德化恒光隆恩房地产开发经营有限公司	29,720.45	43,512.55
其他应付款	台州市中梁宇置业有限公司	29,400.00	30,300.00
其他应付款	嘉兴荣阳置业有限公司	29,217.98	29,227.98
其他应付款	常州市美阳房地产发展有限公司	28,861.00	28,861.00
其他应付款	杭州销颖房地产开发有限公司	26,817.00	26,817.00
其他应付款	南宁恭荔实业有限公司	25,232.25	
其他应付款	莆田联福城房地产有限公司	24,689.67	24,689.67
其他应付款	广西唐耀投资有限公司	23,117.52	23,117.52
其他应付款	广西唐沁同光投资有限公司	22,788.68	22,788.68
其他应付款	上饶市高运房地产开发有限公司	22,341.03	22,341.03
其他应付款	嘉兴铭和置业有限公司	22,284.01	22,284.01
其他应付款	安溪阳光隆恩房地产有限公司	21,495.46	21,527.69
其他应付款	吉安金晨房地产开发有限公司	20,929.63	20,929.63
其他应付款	绍兴臻悦房地产开发有限公司	19,760.00	19,760.00
其他应付款	南平光耀世隆房地产开发有限公司	19,229.18	19,229.18
其他应付款	义乌市联鼎置业有限公司	18,368.50	18,368.50
其他应付款	宜昌腾顺阳光城房地产开发有限公司	17,971.45	15,080.69
其他应付款	漳州龙文唐光房地产开发有限公司	17,277.71	16,291.44
其他应付款	邯郸市锦光房地产开发有限公司	16,116.82	16,507.36
其他应付款	太仓鸿渐祥房地产开发有限公司	15,935.10	50,621.83
其他应付款	上海绍毅置业有限公司	15,190.00	15,190.00
其他应付款	湖州新城亿捷房地产开发有限公司	14,739.16	14,739.16
其他应付款	吉安市荣城房地产开发有限公司	14,729.27	14,729.27
其他应付款	福州海光荣创置业有限公司	14,342.38	10,177.38
其他应付款	福州裕百川房地产开发有限公司	14,031.07	14,031.07
其他应付款	葛城（南京）房地产开发有限公司	14,027.13	14,027.13
其他应付款	沈阳腾光建材贸易有限公司	13,823.89	
其他应付款	德清锦澜置业有限公司	13,203.30	13,203.30
其他应付款	苏州建合房地产开发有限公司	12,580.54	12,130.54
其他应付款	重庆业博实业有限公司	12,544.33	12,544.33

项目名称	关联方	期末余额	期初余额
其他应付款	宜兴市嘉世房地产置业有限公司	11,926.80	11,926.80
其他应付款	德清锦鸿置业有限公司	11,022.00	11,022.00
其他应付款	苏州隼泰房地产开发有限公司	10,683.49	10,683.49
其他应付款	杭州滨景投资管理有限公司	10,644.35	10,644.35
其他应付款	浙江光泓明宇投资有限公司	10,048.70	140,121.28
其他应付款	武汉德信之光置业有限公司	9,757.60	9,757.60
其他应付款	南平世阳达置业有限公司	8,746.50	7,046.50
其他应付款	九江富力志盛置业有限公司	8,634.44	8,634.44
其他应付款	杭州南光置业有限公司	8,474.79	
其他应付款	台州椒江方远荣阳光城置业有限公司	8,370.00	7,170.00
其他应付款	宜兴市嘉誉房地产开发有限公司	8,310.19	8,310.19
其他应付款	绍兴宇特顺房地产开发有限公司	7,439.35	7,439.35
其他应付款	合肥泽暘置业有限公司	7,175.47	7,175.47
其他应付款	杭州臻昱达房地产开发有限公司	7,014.56	7,014.56
其他应付款	福州康德俊房地产开发有限公司	6,884.66	6,884.66
其他应付款	南京达泰筑茂置业有限公司	6,394.08	6,394.08
其他应付款	上海光翎建设发展有限公司	6,308.44	6,990.03
其他应付款	苏州骁竣房地产开发有限公司	6,274.13	6,231.42
其他应付款	如东银阳房地产开发有限公司	5,848.79	5,348.79
其他应付款	沈阳光新恒荣房地产开发有限公司	5,598.54	563.28
其他应付款	平潭阳光股权投资有限公司	5,258.71	5,258.71
其他应付款	福州科腾建设发展有限公司	5,250.00	5,250.00
其他应付款	江西浩光房地产有限公司	5,203.68	5,694.65
其他应付款	杭州华宇业瑞房地产开发有限公司	5,000.00	5,050.00
其他应付款	广州胜远房地产开发有限公司	4,834.64	4,834.64
其他应付款	福州兴胜博房地产开发有限公司	4,775.87	4,903.87
其他应付款	天津隼泰房地产开发有限公司	4,118.44	4,113.44
其他应付款	苏州和都置业有限公司	3,944.74	3,944.74
其他应付款	阜阳光聚房地产开发有限公司	3,881.18	2,830.19
其他应付款	浙江锦美投资管理有限公司	3,415.00	
其他应付款	成都碧桂园耀汇置业有限公司	3,411.71	3,411.71
其他应付款	上海光玺建设发展有限公司	3,265.59	5,429.31
其他应付款	广州辉华房地产开发有限公司	2,843.19	17,445.93
其他应付款	温州市利腾博房地产开发有限公司	2,618.38	2,702.38

项目名称	关联方	期末余额	期初余额
其他应付款	福建晋江榕昇房地产有限公司	2,482.14	
其他应付款	何媚	2,373.13	
其他应付款	阳光学院	2,310.00	2,310.00
其他应付款	闽清县梅圆房地产开发有限公司	2,271.97	2,271.97
其他应付款	成都碧桂园合康置业有限公司	2,177.01	2,177.01
其他应付款	南安源昌置业有限公司	2,147.36	2,147.36
其他应付款	江阴市嘉誉房地产开发有限公司	2,032.87	2,032.87
其他应付款	黄冈市碧达房地产开发有限公司	1,749.00	1,749.00
其他应付款	林贻辉	1,714.20	
其他应付款	杭州昌益商务信息咨询有限公司	1,633.60	1,633.60
其他应付款	温州万贤置业有限公司	1,600.00	3,400.00
其他应付款	廖剑锋	1,432.00	
其他应付款	浙江锦臻投资管理有限公司	1,430.57	1,430.57
其他应付款	泉州唐美房地产有限公司	1,425.00	1,425.00
其他应付款	无锡慧阳房地产开发有限公司	1,370.21	2,830.19
其他应付款	义乌市润勋贸易有限公司	1,211.57	1,211.57
其他应付款	上饶市美宸房地产开发有限公司	1,130.53	1,390.31
其他应付款	信宜市誉辉房地产开发有限公司	943.43	878.84
其他应付款	杭州临光房地产开发有限公司	933.37	884.82
其他应付款	慈溪星坤置业有限公司	895.00	
其他应付款	泉州唐城房地产有限公司	609.72	696.16
其他应付款	平阳德信置业有限公司	540.00	540.00
其他应付款	杭州中大银泰城购物中心有限公司	500.00	500.00
其他应付款	简阳合煦房地产开发有限公司	303.30	303.30
其他应付款	沈阳光勋恒荣房地产开发有限公司	268.01	
其他应付款	嘉兴融光房地产开发有限公司	125.00	
其他应付款	长沙弘澈房地产开发有限公司	80.94	180.94
其他应付款	杭州益光房地产开发有限公司	52.75	
其他应付款	昆山乾睿置业有限公司	31.10	31.10
其他应付款	上海翀昱贸易有限公司	16.08	
其他应付款	杭州仁光房地产开发有限公司	1.33	
其他应付款	德清德锦置业有限公司		13,415.00
其他应付款	海门富利腾房地产开发有限公司		8,386.00
其他应付款	龙岩融禾房地产开发有限公司		2,195.46

项目名称	关联方	期末余额	期初余额
其他应付款	玉山县碧晟房地产开发有限公司		1,635.00
其他应付款	邛崃熙鸣光房地产开发有限公司		684.56
其他应付款	杭州利腾博房地产开发有限公司		34.07
	合计	2,042,702.80	2,136,021.36

注 1：系公司关联方福建三木集团股份有限公司之子公司。

十一、 股份支付

1、股份支付总体情况

期间	2022年1-6月
公司本期授予的各项权益工具总额	
公司本期行权的各项权益工具总额	
公司本期失效的各项权益工具总额	
至报告期末累计已授出但尚未行使的权益总额	206,220,023
股票期权行权价格	首次授予28,100万份股票期权的行权价格为6.16元，2021年分红调整后的行权价格5.52元/股；二次授予6,400万份股票期权的行权价格为6.89元/股，2021年分红调整后的行权价格6.31元/股。
公司期末发行在外的股票期权的合同剩余期限	合同期限至2022年9月21日

注 1：2018 年 7 月公司第九届董事局第四十次会议审议通过《公司 2018 年股票期权激励计划（草案）》（以下简称“激励计划”），激励计划向激励对象授予的股票期权数量为 34,500 万份，约占激励计划草案公告时公司股本总额 405,007.3315 万股的 8.52%。其中首次授予 28,100 万份，约占激励计划草案公告时公司股本总额的 6.94%；预留 6,400 万份，约占激励计划草案公告时公司股本总额的 1.58%。每份股票期权在满足行权条件的情况下，拥有在有效期内以行权价格购买 1 股公司股票的权利。激励对象的行权条件需满足公司业绩考核要求和个人业绩考核要求。公司首次授予 424 位激励对象合计 28,100 万份股票期权，授予日为 2018 年 9 月 21 日，行权价格为 6.16 元/股。

注 2：2019 年 7 月公司第九届董事局第六十五次会议审议通过《关于向激励对象授予预留股票期权的议案》，并确定 2019 年 7 月 19 日为激励计划预留部分股票期权的授予日，向 184 名激励对象授予全部预留的 6,400 万份股票期权，行权价格为 6.89 元/股。

注 3：2019 年 9 月公司第九届董事局第七十次会议审议通过了《关于 2018 年股票期权激励计划首次授予期权第一个行权期行权事宜的议案》，激励计划首次授予期权第一个行权期行权条件已经成就，358 名激励对象合计 6,438.75 万份期权在第一个行权期内获得行权资格。截止第一个行权期期满，公司股权激励对象自主行权 62,725,000 份股票期权。2020 年 11 月 4 日公司第十届董事局第十二次会议审议通过了《关于注销公司 2018 年股票期权激励计划首次授予股份第一个行权期部分期权的议案》，同意将首次授予期权第一个行权期逾期未行权的 1,662,500 份期权注销，并于 11 月 9 日注销完成。

注 4：2020 年 9 月公司第十届董事局第十次会议审议通过了《关于 2018 年股票期权激励计划首次授予期权第二个行权期行权事宜的议案》，激励计划首次授予期权第二个行权期行权条件已经成就，286 名激励对象合计 5,749.75 万份期权在第二个行权期内获得行权资格。截止 2021 年 12 月 31 日，公司股权激励对象自主行权 19,602,850 份股票期权。2022 年 4 月公司第十届董事局第三十四次会议审议通过了《关于注销公司 2018 年股票期权激励计划首次授予股份第二个行权期部分期权的议案》，同意将首次授予期权第二个行权期逾期未行权的 37,894,650 份期权注销。

注 5：2020 年 8 月公司第十届董事局第七次会议审议通过了《关于 2018 年股票期权激励计划预留股份第一个行权期行权事宜的议案》，激励计划预留部分期权第一个行权期行权条件已经成就，138 名激励对象合计 1,689.4977 万份期权在第一个行权期内获得行权资格。截止第一个行权期期满，公司股权激励对象自主行权 7,981,785 份股票期权。2021 年 8 月 24 日公司第十届董事局第二十六次会议审议通过了《关于注销公司 2018 年股票期权激励计划预留股份第一个行权期部分期权的议案》，同意将预留部分期权第一个行权期逾期未行权的 8,913,192 份期权注销。

注 6：2021 年 8 月公司第十届董事局第二十六次会议审议通过了《关于 2018 年股票期权激励计划预留股份第二个行权期行权事宜的议案》，激励计划预留部分期权第二个行权期行权条件已经成就，111 名激励对象合计 1,403.8596 万份期权在第二个行权期内获得行权资格。

注 7：2022 年 4 月公司第十届董事局第三十四次会议审议通过了《关于 2018 年股票期权激励计划首次授予股份第三个行权期行权事宜的议案》，激励计划首次授予股份期权第三个行权期行权条件已经成就，173 名激励对象合计 4,176.75 万份期权在第三个行权期内获得行权资格。

2、以权益结算的股份支付

授予日股票期权公允价值的确定方法	估值技术采用布莱克-舒尔茨 (Black-Scholes Model) 模型确定	
对可行权权益工具数量的最佳估计的确定方法	采用布莱克-舒尔茨 (Black-Scholes Model) 模型对股票期权成本进行估计	
	参数：	
	(1) 授予日标的股票市场价格：	
	首次授予	2018年9月21日公司股票收盘价，即6.31元/股。
	二次授予	2019年7月19日公司股票收盘价，即7.26元/股。
	(2) 股票期权行权价格：	
	首次授予	6.16元/股，2021年调整后为5.52元/股
	二次授予	6.89元/股，2021年调整后为6.31元/股
	(3) 股票期权预期期限：有效期 T 分别为 1 年、2 年、3 年、4 年（授予日至每期首个行权日的期限）	
	(4) 预期股价波动率：取草案公告前一年、前两年、前三年、前四年深证综指全部交易日的年化波动率	
(5) 无风险利率：分别采用中国人民银行制定的 1 年期、2 年期、3 年期的人民币存款基准利率，即分别为1.50%、2.10%、2.75%、2.75%		
本期估计与上年估计有重大差异的原因	无	
资本公积中以权益结算的股份支付的累计金额	241,077,384.38	
本期以权益结算的股份支付确认的成本费用总额		

3、股份支付的修改和终止情况

2019 年 9 月公司第九届董事局第七十次会议审议通过了《关于调整 2018 年股权激励计划首次授予行权价格的议案》，因派发现金股利，首次授予的 28,100 万份股票期权的行权价格调整为 6.10 元/股。

2020 年 6 月公司第十届董事局第三次会议审议通过了《关于调整 2018 年股票期权激励计划首次授予及预留部分行权价格的议案》，因派发现金股利，首次授予的 28,100 万份股票期权的行权价格调整为 5.90 元/股，预留部分 6,400 万份

股票期权的行权价格调整为 6.69 元/股。

2021 年 7 月公司第十届董事局第二十二次会议审议通过了《关于调整 2018 年股权激励计划首次授予及预留部分行权价格的议案》，因派发现金股利，首次授予的 28,100 万份股票期权的行权价格调整为 5.52 元/股，预留部分 6,400 万份股票期权的行权价格调整为 6.31 元/股。

十二、 承诺及或有事项

1、 抵押资产情况

抵押物类别	抵押物名称	抵押物价值
存货	南通通州未来悦 035 项目	1,347,708,966.23
存货	嘉兴项目	581,359,292.66
存货	绍兴锦上项目	2,615,494,782.14
存货	嘉兴海盐翡丽湾项目	273,649,660.66
存货	苏州檀悦	3,726,223,992.08
存货	上海青溪水岸项目	1,571,631,035.20
存货	济南檀悦项目	1,032,488,337.52
存货	乌鲁木齐中信 2#项目	573,851,714.39
存货	南京百家湖项目	958,365,000.00
存货	上海长兴岛项目	809,714,854.31
存货	苏州平江项目	2,321,190,346.65
存货	肖塘项目	2,099,933,714.61
存货	上海沈梅路项目	465,267,825.45
存货	上海阳光城新界	77,879,855.90
存货	温州瑞安 89 号地	1,097,895,258.73
存货	温州檀境	4,528,168,641.75
存货	杭州富阳富春项目	2,915,305,359.45
存货	衢州檀境	1,418,998,500.00
存货	蚌挂（2019）11 号地块	524,903,566.57
存货	杭州三塘项目	1,590,000,000.00
存货	郑州阳光城阳光天地项目	474,104,960.00
存货	杭州翡丽海岸	1,090,313,937.31
存货	宁波国际汽车城	256,479,893.32
存货	昆明阳光城名苑	837,110,539.83
存货	昆明滇池半山花园	6,344,528,843.61
存货	昆明文澜东方	1,040,296,486.85
存货	昆明檀境	1,871,977,999.81

抵押物类别	抵押物名称	抵押物价值
存货	东莞道滘镇北永村项目	380,135,350.15
存货	中山愉景公馆	632,407,544.70
存货	东莞大朗项目	2,264,695,276.01
存货	汕尾市城区和顺上村改造项目	2,559,661,497.31
存货	西安耀泓家园二期	185,290,138.63
存货	西安沣太花园 F2-2 地块	578,942,965.38
存货	西安沣太花园 F2-1 南地块	442,136,149.55
存货	西安翡丽公园项目	343,235,749.17
存货	天水恒顺阳光城翡丽湾	1,100,572,422.28
存货	银川鸿曦项目	609,980,634.31
存货	西安耀泓家园一期	114,501,652.05
存货	沈阳未来悦项目	1,992,099,869.15
存货	沈阳翡丽府项目	483,636,589.21
存货	沈阳和平 101 项目	2,957,552,624.11
存货	沈阳隆晟项目	307,810,104.09
存货	新概念国际教育小镇项目	1,154,613,125.15
存货	大连市金普新区华信金石滩项目	1,208,206,047.93
存货	长沙山水英伦项目	1,387,746,480.72
存货	长沙阳光城尚东湾剩余地块	5,334,423,401.57
存货	长沙翡丽云邸	1,370,365,830.59
存货	长沙翡丽公园	429,820,253.70
存货	龙溪新城项目	1,157,285,916.16
存货	鸿基·半山豪庭	817,051,993.57
存货	长沙阳光城檀府	601,419,614.20
存货	修文温泉小镇	432,852,714.25
存货	广信江湾新城-西区地块	2,599,473,063.42
存货	广州万国十九期地块（海韵）	2,716,632,472.21
存货	广州花都湖项目	664,467,079.62
存货	佛山九江项目	327,381,171.41
存货	佛山绿岛湖壹号（地块一）	87,889,721.87
存货	佛山绿岛湖壹号（悦湖湾）	51,434,993.59
存货	端州阳光城檀府	2,997,270,626.69
存货	广州雅苑十四期	307,013,406.29
存货	北海悦江海项目	1,140,950,013.86

抵押物类别	抵押物名称	抵押物价值
存货	南宁江山璟原项目	1,307,330,798.45
存货	南宁那黄项目	3,839,458,815.34
存货	玉林丽景公馆	25,077,080.00
存货	厦门万丽酒店	57,764,684.31
存货	漳州阳光城丽景湾	582,042,791.68
存货	襄阳华强北路项目	990,977,253.73
存货	荆州荆北新区地块一	1,535,182,406.19
存货	吉安翡丽水岸	410,941,021.61
存货	福州阳光城 SOHO 部分商业办公、车位	43,591,907.58
存货	晋江阳光城翡丽湾	192,058,936.97
存货	龙岩林隐天下一期	414,341,408.24
存货	福州阳光凡尔赛官 B 地块部分车位	25,279,115.85
存货	重庆蔡家项目	5,290,067,043.94
存货	绵阳小观湿地公园项目大河 E 地块	1,088,595,321.24
存货	绵阳小观湿地公园项目三星 I 地块	788,293,163.65
存货	綦江东部新城	234,966,726.96
存货	北京·君山墅	3,841,374,548.42
存货	北京密云溪翁庄项目	2,844,604,353.43
存货	天津市海河教育园区 142 亩	1,280,394,448.21
投资性房地产	上海阳光城 MODO	1,706,104,082.46
投资性房地产	苏州阳光天地	480,765,100.00
投资性房地产	上海阳光城 MODO 自由区	8,841,434.55
投资性房地产	上海阳光城阳光天地	102,790,627.47
投资性房地产	西安阳光天地	737,850,000.00
投资性房地产	福州阳光城 SOHO 部分商业办公、车位	135,102,500.00
投资性房地产	武汉央座项目（一期）	1,705,466,500.00
投资性房地产	厦门万丽酒店	361,381,200.00
投资性房地产	鹰潭商业项目	375,950,618.00
投资性房地产	福州奥体阳光花园	746,945,180.00
投资性房地产	重庆静园小区	47,719,652.00
投资性房地产	重庆渝能国际	1,002,429.97
投资性房地产	北京九合大厦	832,536,800.00
投资性房地产	福州大都会	100,223,877.00
固定资产	上海滨江国际大厦	1,668,673,037.07

抵押物类别	抵押物名称	抵押物价值
固定资产	阳光城·睿湾西安高新公寓式酒店	247,584,996.28
固定资产	厦门万丽酒店	832,352,867.03
固定资产	北京·君山墅	103,414,111.64
固定资产	太原洲际酒店	432,725,153.38
无形资产	张江 NEO 项目	163,450,672.01
无形资产	杭州翡丽海岸	71,100,562.94
无形资产	北京·君山墅	460,522,781.18
合计		118,298,645,866.71

2、 质押资产情况

质押物类别	权益法公司	股权质押比例	质押物价值
长期股权投资	广州当代腾欣投资有限公司	49.00%	
长期股权投资	江西浩光房地产有限公司	50.00%	161,123,204.61
长期股权投资	杭州南光置业有限公司	31.00%	66,428,275.48
长期股权投资	成都浙中大地产有限公司	40.00%	195,226,987.79
长期股权投资	苏州骁竣房地产开发有限公司	34.00%	233,189,101.35
长期股权投资	东莞桂芳园房地产开发有限公司	33.00%	
长期股权投资	句容沅垠置业有限公司	49.00%	17,686,034.71
长期股权投资	德化恒光隆恩房地产开发经营有限公司	20.40%	163,884,074.01
长期股权投资	深圳市俊领投资发展有限公司	45.00%	
长期股权投资	南宁瀛雍实业有限公司	49.00%	10,006,734.23
长期股权投资	漳州龙文唐光房地产开发有限公司	50.00%	365,757,109.83
长期股权投资	南宁恭荔实业有限公司	29.00%	286,346,389.48
长期股权投资	上海盛察实业发展有限公司	33.00%	161,088,706.50
长期股权投资	长沙和顺阳光置业有限公司	51.00%	
长期股权投资	深圳市大爱城房地产有限公司	50.00%	105,705,964.00
长期股权投资	北京福兴晟房地产开发有限公司	50.00%	
长期股权投资	西安阳光煜祯实业有限公司	40.00%	14,215,470.53
长期股权投资	天津瑜景房地产开发有限公司	40.00%	
长期股权投资	北京迪多纳企业管理有限公司	10.39%	510,732.99
长期股权投资	福建晋江榕昇房地产有限公司	25.00%	22,630,078.05
长期股权投资	杭州橙光置业有限责任公司	20.00%	
长期股权投资	安溪阳光隆恩房地产有限公司	51.00%	143,935,362.55

质押物类别	权益法公司	股权质押比例	质押物价值
长期股权投资	厦门象阳投资有限公司	50.00%	177,074,287.97
长期股权投资	苏州康阳房地产开发有限公司	49.00%	
长期股权投资	蚌埠荣嘉房地产开发有限公司	40.00%	12,136,319.96
长期股权投资	绍兴鸿月置业有限公司	40.00%	404.94
长期股权投资	苏州黎阳房地产开发有限公司	49.00%	
长期股权投资	吉安金晨房地产开发有限公司	50.00%	116,457,376.34
其他非流动资产			1,225,036,445.00
合计			3,478,439,060.32

注：货币资金质押情况详见本附注五、1；子公司股权质押情况详见本附注七、1、（1）注20；公司以购房尾款、物业费ABS、商业地产CMBS、CMBN等方式，取得借款余额合计300,350万元；公司以项目在销售过程中形成的购房应收款作为基础资产，取得款项余额440,800万元。

3、 资本承诺

截至2022年6月30日，合并报表范围内，根据已签订的不可撤销的国有土地使用权出让合同，公司未来最低应支付土地出让金及保障房异地建设专项基金217,032.20万元；根据已签订的股权受让合同，公司未来应支付的交易价款为219,430.08万元。

4、 对外提供担保情况

银行按揭贷款担保事项：公司下属子公司按照房地产经营惯例为商品房承购人向银行申请按揭贷款提供阶段性担保，截至2022年6月30日，公司下属子公司为商品房承购人提供按揭担保的总额为8,019,590.39万元。

5、 涉诉事项

由于公司流动性出现阶段性紧张及债务风险，部分金融机构及合作方向公司提起了诉讼或仲裁，截至报告日，单项涉案金额超过1,000万元的诉讼或仲裁共计76起，涉及借款类合同、工程类合同、营销类合同等，涉案金额合计177.23亿元。目前，公司正积极与相关方沟通协商处理方案，保障公司的持续经营，如公司能妥善解决，则存在和解的可能；如未能妥善解决，则公司相关资产存在被动处置的风险，将对公司的持续经营产生重大不利影响。

6、 已到期未支付借款

截至2022年6月30日，公司已到期未支付的借款本金总额为340.85亿元。截至报告日，公司已到期未支付的借款本金总额为357.66亿元。

7、 公司被列为被执行人

序号	申请执行人	被执行人	案由	执行法院	案号	执行标的(万元)
1	中国对外经济贸易信托有限公司	本公司、昆明通盈房地产开发有限公司	合同纠纷	昆明市中级人民法院	(2022)云01执371号、(2022)云01执恢289号	119,038.63
2	中融国际信托有限公司	本公司、福州盛景阳光城房地产开发有	公证债权文书纠纷	北京市第三中级人民法院	(2022)京03执370号	101,891.33

序号	申请执行人	被执行人	案由	执行法院	案号	执行标的 (万元)
		限公司、福建阳光集团有限公司				
3	中诚信托有限责任公司	本公司、贵州君悦阳光置业有限公司、济南龙宏房地产开发有限公司、山东阳光城置业有限公司	公证债权文书纠纷	济南市中级人民法院	(2022)鲁 01 执 170 号	91,172.90
4	深圳市边境实业有限公司	本公司、林腾蛟、深圳市俊领投资发展有限公司	借款合同纠纷	广东省深圳市中级人民法院	(2022)粤 03 执 4508 号	15,831.45

十三、 资产负债表日后事项

本公司无应披露而未披露的资产负债表日后事项。

十四、 其他重要事项

1、 出售永康项目公司股权

经公司第十届董事局三十六次会议审议通过，公司及持有 100%权益的子公司阳光城集团浙江置业有限公司与杭州滨江房产集团股份有限公司及其持有 100%权益的子公司杭州缤慕企业管理有限公司（以下简称“缤慕公司”）签署相关协议，将公司持有 100%权益的杭州高光置业有限公司（以下简称“目标公司”）转让给缤慕公司。本次股权转让对价为 149,783.40 万元人民币，公司及目标公司原对中融国际信托有限公司负有的 330,402.60 万元还款义务由缤慕公司承接。本次交易过程中，公司确认处置长期股权投资产生的投资收益 164,860.66 万元。

2、 大股东股份受限情况

股东名称	质押股份数	占公司股份总数的比例	质押用途
福建阳光集团有限公司	593,646,550	14.34%	为其向银行等金融机构进行融资提供质押担保
东方信隆资产管理有限公司	526,665,630	12.72%	为其向银行等金融机构进行融资提供质押担保
福建康田实业集团有限公司	307,978,570	7.44%	为其向银行等金融机构进行融资提供质押担保
合计	1,428,290,750	34.50%	
股东名称	被冻结股份数	占公司股份总数的比例	被冻结原因
福建阳光集团有限公司	611,703,714	14.77%	银行申请财产保全
东方信隆资产管理有限公司	255,322,080	6.17%	银行申请财产保全
福建康田实业集团有限公司	219,340,000	5.30%	银行申请财产保全
合计	1,086,365,794	26.24%	

注 1：截至 2022 年 6 月 30 日，公司控股股东及其子公司、一致行动人持有的合计 1,428,290,750 股公司股份被质押给金融机构用于融资担保。

注 2：截至 2022 年 6 月 30 日，公司控股股东及其子公司、一致行动人持有的合计 1,086,365,794 股公司股份被司法冻结，冻结的原因主要是银行申请财产保全。

十五、 母公司财务报表主要项目注释

1、其他应收款

项目	期末余额	期初余额
应收利息		
应收股利	660,646,368.42	660,646,368.42
其他应收款	108,362,432,523.40	109,925,887,285.78
合计	109,023,078,891.82	110,586,533,654.20

(1) 应收股利:

项目	期末余额	期初余额
阳光城集团陕西实业有限公司	645,400,000.00	645,400,000.00
成都浙中大地产有限公司	15,246,368.42	15,246,368.42
合计	660,646,368.42	660,646,368.42

(2) 其他应收款按款项性质分类情况:

项目	期末余额	期初余额
应收合并范围内关联方往来款	106,312,836,376.64	106,036,598,320.28
应收联营/合营/合作方企业款	1,857,345,851.99	1,697,041,615.16
代收代付款及其他	206,749,207.29	2,194,001,422.45
应收押金及其他保证金	80,389,604.98	80,389,604.98
小计	108,457,321,040.90	110,008,030,962.87
其他应收款坏账准备	94,888,517.50	82,143,677.09
合计	108,362,432,523.40	109,925,887,285.78

(3) 按坏账准备计提方法分类披露:

类别	期末余额				账面价值
	账面余额		坏账准备		
	金额	比例	金额	计提比例	
按单项计提坏账准备	395,148,004.98	0.36%	89,851,374.38	22.74%	305,296,630.60
按组合计提坏账准备	108,062,173,035.92	99.64%	5,037,143.12	0.00%	108,057,135,892.80
组合一	107,936,428,598.20	99.52%	1,623,282.22	0.00%	107,934,805,315.98
组合二	125,744,437.72	0.12%	3,413,860.90	2.71%	122,330,576.82
合计	108,457,321,040.90	100.00%	94,888,517.50		108,362,432,523.40

类别	期初余额				账面价值
	账面余额		坏账准备		
	金额	比例	金额	计提比例	
按单项计提坏账准备	395,148,004.98	0.36%	55,267,814.38	13.99%	339,880,190.60
按组合计提坏账准备	109,612,882,957.89	99.64%	26,875,862.71	0.02%	109,586,007,095.18
组合一	107,561,512,991.01	97.78%	1,524,914.67	0.00%	107,559,988,076.34
组合二	2,051,369,966.88	1.86%	25,350,948.04	1.24%	2,026,019,018.84
合计	110,008,030,962.87	100.00%	82,143,677.09		109,925,887,285.78

(4) 应收合并范围内关联方往来款

其他应收款（按单位）	期末余额	其他应收款（按单位）	期末余额
上海腾光晟房地产开发有限公司	1,608,196,356.35	福建宏辉房地产开发有限公司	681,964,101.52
聚光信息科技有限公司	25,400.00	阳光城集团福建有限公司	2,649,999.00
上海韞智信息科技有限公司	43,754,263.62	福建骏森投资有限公司	335,739,106.84
上海泓顺德房地产开发有限公司	1,150,000.00	福州盛世达房地产开发有限公司	12,722,111.19
上海欣昊泽房地产开发有限公司	71,040,245.78	福州市鑫益博投资有限公司	764,721,962.39
上海宇特顺房地产开发有限公司	298,470,603.55	福州美福缘投资发展有限公司	750,692,666.17
南通光之悦房地产开发有限公司	745,040,277.78	福州百兴阳房地产开发有限公司	480,162,702.80
上海豪建泽房地产开发有限公司	101,013,904.32	福州盛景阳光城房地产开发有限公司	73,092,897.40
上海金致房地产开发有限公司	244,489,473.67	福建建树房地产开发有限公司	987,873,071.47
中大房地产集团上虞有限公司	89,452,293.97	福州腾顺房地产开发有限公司	19,036,517.53
上海信业房地产有限公司	415,898,317.74	福州臻德房地产开发有限公司	1,730,275,280.17
上海臻巳利房地产开发有限公司	130,742,796.25	福州聚光房地产营销策划有限公司	12,451,200.00
上海臻司利房地产开发有限公司	60,010,000.00	福州隆俊达房地产开发有限公司	31,000,000.00
上海臻杉利房地产开发有限公司	51,733,683.00	温州市欣科隆房地产开发有限公司	325,739,259.99
上海臻而利房地产开发有限公司	20,637,819.90	福州欣益泽房地产开发有限公司	586,400,000.00
上海臻阑利房地产开发有限公司	347,345,336.09	福州鸿越德房地产开发有限公司	420,296,325.00
上海臻和利房地产开发有限公司	10,000.00	福建金融国际中心建设有限公司	48,900,000.00
上海臻陌利房地产开发有限公司	379,411,000.00	福州旭泰腾房地产开发有限公司	439,327,900.00
上海臻汀利房地产开发有限公司	10,000.00	福州欣德辉房地产开发有限公司	89,059,200.00
绍兴光越房地产开发有限公司	93,644,943.31	福州锦弘基房地产开发有限公司	79,372,420.00
上海慈斐企业管理有限公司	489,683,633.47	福州隆昊房地产开发有限公司	100,000,000.00
上海沛怀企业管理有限公司	175,706,917.81	福州臻拓房地产开发有限公司	303,100,000.00
上海南旭企业管理有限公司	55,195,256.98	福州欣泰然房地产开发有限公司	285,108,200.00
上海盈辛物业管理有限公司	160,000.00	福州龙泰光房地产开发有限公司	320,700,000.00
上海明索企业管理有限公司	248,857,626.16	瑞安市光博翔房地产开发有限公司	300,000,000.00
太仓彤光房地产开发有限公司	4,700,000.00	福州光纬实业有限公司	226,249,600.00
杭州欣锦然房地产开发有限公司	40,878,797.30	福州光宏房地产开发有限公司	83,377,350.00
南通汇涅光房地产开发有限公司	884,295,000.00	晋江阳光城房地产开发有限公司	8,008,769.99
福建阳光房地产开发有限公司	1,256,253,212.00	福建华鑫通国际旅游业有限公司	59,627,660.32
福州滨江房地产开发有限公司	150,000,000.00	厦门市晟集翔房地产开发有限公司	10,704,922.54

其他应收款（按单位）	期末余额	其他应收款（按单位）	期末余额
厦门阳光泉顺房地产开发有限公司	599,770,000.00	杭州盛资隆房地产开发有限公司	280,299,700.00
厦门阳光天成房地产开发有限公司	107,862,020.62	杭州胜博洸房地产开发有限公司	330,232,575.00
苏南阳光城置业（苏州）有限公司	765,164,757.21	杭州融鼎汇房地产开发有限公司	133,890,000.00
苏州汇德融房地产开发有限公司	306,660,000.00	杭州光盛泽房地产开发有限公司	50,000.00
苏州惠友房地产开发有限公司	767,635,926.13	浙江博丰光房地产开发有限公司	245,099,999.00
江苏中昂置业有限公司	46,453,916.14	杭州聚光房地产开发有限公司	733,210,000.00
苏州汇丰隆房地产开发有限公司	244,274,848.27	杭州隆光房地产开发有限公司	115,894,339.73
苏州和晟房地产开发有限公司	58,291,210.23	杭州汇光房地产开发有限公司	161,750,000.00
镇江中轩置业有限公司	10,672,395.36	杭州欣光房地产开发有限公司	40,483,334.71
苏州鸿光房地产开发有限公司	670,019,599.00	台州融欣光房地产开发有限公司	1,119,553.89
杭州臻光房地产开发有限公司	843,391,500.00	杭州碧光房地产开发有限公司	544,488,118.36
杭州铭昇达房地产开发有限公司	2,329,464.00	杭州如光房地产开发有限公司	60,000.00
杭州富承光房地产开发有限公司	2,775,749.93	杭州盛光房地产开发有限公司	10,000.00
德清凯洋投资合伙企业（有限合伙）	14,700,000.00	东莞市盛景阳光城房地产开发有限公司	30,000.00
杭州泓璟达房地产开发有限公司	10,581,352.30	惠州市聚恒源实业有限公司	380,000.00
杭州拱运房地产有限公司	136,079,084.60	汕头市阳光丰盛房地产开发有限公司	96,716,025.37
杭州富阳碧水源房地产有限公司	650,000,000.00	梅州市光耀房地产开发有限公司	9,222,860.34
杭州富阳乘光置业有限公司	844,961,846.72	汕头市阳光昌盛投资发展有限公司	30,000.00
杭州富阳碧源光酒店管理有限公司	96,638,300.00	惠州市光晟实业有限公司	107,341,000.00
衢州丰光置业有限公司	704,869,806.47	汕尾市阳光达盛实业有限公司	550,000,000.00
杭州中大圣马置业有限公司	1,030,142,828.57	汕尾市万德隆投资有限公司	683,590,106.80
宁波国际汽车城开发有限公司	271,373,900.00	惠州市嘉霖骏祺投资有限公司	33,879,942.01
浙江物产良渚源光房地产开发有限公司	268,895,310.89	东莞市光启房地产开发有限公司	617,242,350.10
杭州益腾光房地产开发有限公司	6,575,479.07	东莞市晁基实业投资有限公司	309,257,875.02
杭州顺州光房地产开发有限公司	4,548,992.16	上海翰辛企业管理有限公司	19,666,880.00
杭州胜光房地产开发有限公司	5,523,868.46	阳光城（嘉兴）置业有限公司	50,000.00
杭州隆俊光房地产开发有限公司	5,084,963.75	上海光盛房地产开发有限公司	875,000.00
浙江上林湖房地产开发有限公司（合作项目）	106,230,844.98	广州广晟海韵房地产有限公司	1,274,805,000.00
杭州钧利光实业有限公司	53,046,242.20	广信江湾新城	312,643,151.95
苏州胜博光房地产开发有限公司	27,995,000.00	广信江湾新城大酒店	85,000.00

其他应收款（按单位）	期末余额	其他应收款（按单位）	期末余额
阳光城房地产（广州）有限公司	7,170,703,159.50	西安东晟汇锦置业有限公司	7,561,089.63
广州利碧吾康房地产有限公司	108,395,813.43	陕西安康安悦置业有限公司	40,982,639.00
广州利碧旗胜房地产有限公司	47,639,198.72	阳光城集团西安实业有限公司	114,526,198.40
广州利碧臻欣房地产有限公司	215,779,796.23	榆林市恒昌伟业房地产开发有限公司	10,707,931.50
清远市泽辉利远房地产有限公司	21,576,466.20	阳光城集团（宁夏）有限公司	92,111,000.00
广州思享家企业管理有限公司	4,565,067,675.00	阳光城集团山西有限公司	1,292,030,295.12
佛山光瑞房地产开发有限公司	5,743,524.99	晋中太平洋时景置业有限公司	200,000,000.00
广州市泽瑞鸿光房地产有限公司	300,000,000.00	太原星光城房地产开发有限公司	327,471.92
佛山益得泓成房地产开发有限公司	64,714,138.13	广西金川阳光城实业有限公司	155,620,822.27
佛山信财置业开发有限公司（我方）	799,725,953.30	南宁光翼投资管理有限公司	113,827,765.82
佛山市昊景阳光城房地产开发有限公司	280,000,000.00	南宁宇澄投资管理有限公司	516,217.77
北京泓博泰成房地产开发有限公司	718,738,655.37	南宁福泽盛投资管理有限公司	124,830,231.01
北京利璟汇达房地产开发有限公司	576,707,577.79	广西东鼎华光文化投资有限公司	74,300,494.59
北京富利源房地产开发有限公司	80,567,575.48	柳州市桂鼎房地产开发有限责任公司	25,913,348.26
北京臻德房地产开发有限公司	96,625,964.80	南宁利腾源房地产开发有限公司	41,271,594.56
曲水富百腾房地产开发有限公司	3,850,790.48	北海正泓阳投资管理有限公司	680,000.00
北京九合创业房地产开发有限公司	191,848,088.46	桂林正孖泓阳投资管理有限公司	1,200,000.00
滦平臻达房地产开发有限公司	5,360,000.00	桂林正璟阳投资管理有限公司	50,000.00
河北腾光房地产开发有限公司	10,020,000.00	南宁正隆光投资管理有限公司	53,516,869.45
西安国中星城置业有限公司	1,030,174,877.77	南宁正杰光投资管理有限公司	141,445,325.15
阳光城集团陕西实业有限公司	14,283,488.00	北海正裕阳投资有限公司	351,052,195.30
陕西金鑫泰置业有限公司	495,824,123.22	北海钰城房地产开发有限公司	758,350,891.68
陕西富安泰置业有限公司	44,544,685.40	南宁正珏阳投资有限公司	130,736,685.88
陕西耀泓置业有限公司	924,749.00	南宁阳正昇光房地产开发有限公司	842,385,734.51
陕西迅腾房地产开发有限公司	231,404,554.46	北海正霆阳工程管理服务有限公司	1,795,000.00
陕西欣阳房地产开发有限公司	120,237,369.34	长沙中泛置业有限公司	1,472,600,290.99
西安绿德置业有限公司	110,213,746.67	长沙阳光富百腾房地产开发有限公司	17,630,309.60
陕西臻极置业有限公司	870,100,000.00	湖南湘江宾腾房地产开发有限公司	371,753,849.60
西安渊垣实业有限公司	21,575,372.73	阳光城集团湖南有限公司	17,321,235,852.29
西安成坤置业有限公司	36,382,048.14	长沙阳光弘泽辉实业有限责任公司	109,531,883.99

其他应收款（按单位）	期末余额	其他应收款（按单位）	期末余额
长沙臻达阳光城实业有限公司	11,459,130.33	武汉臻阳阳光城房地产开发有限公司	10,000.00
长沙利泓阳光城实业有限公司	75,497,391.30	武汉瑞鸿阳光城房地产开发有限公司	10,000.00
长沙市湘坤房地产开发有限公司	69,151,460.16	荆州鼎科阳光城房地产开发有限公司	145,090,876.43
长沙钧光鹏房地产开发有限公司	556,617,484.00	中大房地产集团南昌有限公司	656,639,589.98
长沙利康腾光房地产开发有限公司	328,820,638.74	江西豫郡阳光房地产有限公司	178,041,525.40
长沙耀辰置业有限公司	111,651,808.22	江西凌阳房地产有限公司	189,900.00
成都福璟光置业有限公司	760,295,739.01	江西茂阳房地产有限公司	100,000.00
成都阳光城盛德置业有限公司	63,589,499.82	江西达阳房地产有限公司	183,110,000.00
西昌锦瑞光置业有限公司	76,477,216.91	景德镇胜光房地产有限公司	1,297,271.56
成都阳光城杰胜置业有限公司	22,505.00	鹰潭盛光房地产有限公司	8,213,964.33
成都阳光城盟荣置业有限公司	695,800,000.00	天津恒元汇房地产开发有限公司	50,000.00
成都阳光城丞泽置业有限公司	10,000.00	天津金泰丰房地产开发有限公司	200,024,000.00
成都阳光城慧旗置业有限公司	202,000.00	天津元合百诚房地产开发有限公司	714,012,000.00
成都阳光城杰轲置业有限公司	140,080,000.00	阳光城（天津）企业管理有限公司	911,167,185.82
成都熙祥光置业有限公司	297,055,400.90	天津阳光金嘉禾房地产开发有限公司	71,979,277.02
绵阳熙腾光房地产开发有限公司	16,954,846.04	天津瑞光房地产开发有限公司	316,695,125.71
郑州市旭天盛房地产开发有限公司	216,663,405.54	天津茂兴房地产开发有限公司	10,000.00
郑州鑫岚光房地产开发有限公司	379,849,217.22	广东南粤阳光城房地产开发有限公司	192,144,697.66
阳光城集团（河南）房地产开发有限公司	557,729,662.89	中山市东升光旭实业有限公司	128,202,839.39
郑州豫盛阳光城置业有限公司	114,050,000.00	沧州光瑞房地产开发有限公司	8,876,398.41
武汉盛景阳光城房地产开发有限公司	1,887,423.37	阳光城集团上海置业有限公司	57,560,667.23
武汉隆盛阳光城房地产开发有限公司	68,174,679.47	河北冀腾阳光城房地产开发有限公司	197,366,341.00
武汉钧鹏房地产开发有限公司	324,170,000.00	天津光曜房地产开发有限公司	405,748,188.66
武汉隆泰房地产开发有限公司	275,372,468.82	天津阳光城金科房地产开发有限公司	4,581,878.34
武汉鼎新创城置业有限公司	126,030,000.00	山东阳光城置业有限公司	2,008,723,930.91
阳光城（湖北）置业有限公司	2,396,068,656.54	青岛龙图置业有限公司	2,030,000.00
武汉科腾阳光城房地产开发有限公司	10,000.00	青岛龙乾房地产开发有限公司	10,000.00
武汉鼎科阳光城房地产开发有限公司	72,609,921.06	济南龙宏房地产开发有限公司	490,967,965.75
武汉博辉阳光城房地产开发有限公司	30,000.00	济南士辉实业有限公司	93,273,600.00
襄阳钧鹏阳光城房地产开发有限公司	219,215,000.00	泰安光耀房地产开发有限公司	205,605,500.00

其他应收款（按单位）	期末余额	其他应收款（按单位）	期末余额
重庆惠登房地产开发有限公司	5,052,045.11	昆明阳光城华信房地产开发有限公司	5,005,000.00
重庆巢光实业有限公司	11,099,700.00	云南阳光城众和房地产开发有限公司	45,322,000.00
上海桑祥企业管理有限公司	1,087,650,000.00	云南阳光城永隆房地产开发有限公司	130,000,000.00
重庆渝能晨阳置业有限公司	172,934,816.77	云南崇光房地产开发有限公司	816,321,029.31
重庆上善置地有限公司	59,435,339.16	云南光诚房地产开发有限公司	14,821,630.83
重庆穆光房地产开发有限公司	191,411,045.33	安徽博雅同光房地产开发有限公司	495,178,868.25
重庆光冕商贸有限公司	89,699,478.31	安徽阳耀光城房地产开发有限公司	14,325,263.52
新疆阳光城房地产开发有限公司	563,878,262.51	蚌埠光旭房地产开发有限公司	12,840,133.45
新疆晟泰佳房地产开发有限公司	758,807,725.77	安徽阳旭光城企业管理有限公司	10,000.00
乌鲁木齐光程达房地产开发有限公司	694,354,862.30	汕头市阳光鼎盛置业有限公司	211,768,148.06
新疆润唐置业有限公司	12,488,382.52	汕头市阳光鑫盛房地产开发有限公司	63,224,997.69
乌鲁木齐光耀荣城房地产开发有限公司	4,364,243.22	南京盛阳房地产开发有限公司	219,380,968.92
兰州阳光城房地产开发有限公司	73,230,000.00	南京阳光恒茂置业有限公司	428,613,372.64
西宁阳光唐道置业有限公司	2,603,727,000.00	南京光悦房地产开发有限公司	534,000,000.00
贵州筑梦阳光置业有限公司	265,307,526.25	上海盛至隆实业有限公司（外高桥）	240,291,980.28
贵州君悦阳光置业有限公司	691,111,394.59	上海盛至隆实业有限公司（唐镇）	44,994,687.07
贵州启辰阳光置业有限公司	72,967,611.31	西安国中星城商务服务有限公司	14,248,675.00
七星关鸿基房地产开发有限公司	93,454,088.12	上海汇涅典投资管理有限公司	289,046,692.80
贵州光修悦房地产开发有限公司	1,942,500.00	武汉欣泰然房地产开发有限公司-商管	8,355,787.88
沈阳熙光贸易有限公司	8,265,205.48	阳光城集团（上海）酒店管理有限公司	7,645,763.02
沈阳光盛恒荣房地产开发有限公司	288,961,245.02	苏南阳光城置业（苏州）有限公司苏悦酒店分公司	7,705,000.00
大连光宏鑫益建材贸易有限公司	115,290,000.00	西安瑞光物业有限公司	26,134,047.95
辽宁高校后勤集团房地产开发有限公司	45,976,346.89	华济建设工程集团有限公司	494,955,707.39
沈阳光兴恒荣房地产开发有限公司	133,128.84	上海森意景观设计有限公司	2,020,000.00
大连光盛恒荣房地产开发有限公司	12,650,172.60	新鸿天装饰工程有限公司	95,942,973.12
沈阳光烁恒荣房地产开发有限公司	776,234,987.51	嘉兴光利汇企业管理有限公司	500,000.00
大连金海明珠游艇俱乐部有限公司	1,258,228,600.47	上海光韵企业管理有限公司	500,000.00
云南阳光城房地产开发有限公司	878,005,315.36	温州市光悦房地产开发有限公司	50,000.00
昆明阳光城达通房地产开发有限公司	203,716,668.04	龙岩嘉信房地产开发有限公司	70,000.00
云南继光房地产开发有限公司	960,956,545.06	泉州阳光城晋瑞房地产开发有限公司	50,000.00

其他应收款（按单位）	期末余额	其他应收款（按单位）	期末余额
泉州阳光城晋泰房地产开发有限公司	140,000.00	长沙利腾博光房地产开发有限公司	9,913.11
德化阳光隆恩房地产开发有限公司	50,000.00	郑州欣宇原房地产开发有限公司	130,000.00
浙江金澳置业有限公司	25,000.00	禹州光汇房地产开发有限公司	20,000.00
阳光城集团浙江置业有限公司	500,000.00	河南博泰恒信置业有限公司	20,000.00
金华瑞翔房地产开发有限公司	70,000.00	阳光城集团兰州梨花岛置业有限公司	20,000.00
宁波光润置业有限公司	60,000.00	昆明通盈房地产开发有限公司	50,000.00
广东逸涛万国房地产有限公司（阳光城）	100,000.00	安徽阳昇光城房地产有限公司	10,000.00
广州南沙经济技术开发区逸涛雅苑房地产有限公司（阳光城）	400,000.00	安徽阳崇光城房地产有限公司	10,000.00
北京臻德兴云置业有限公司	300,000.00	福州阳光城实业发展有限公司	10,000.00
延安市新区阳光城投资有限公司	6,500.00	武汉鑫鼎晟商务服务有限公司	10,000.00
西安迪雅置业有限公司	200,000.00	西安国中星城置业有限公司高新旭日酒店分公司	10,000.00
天水光恒房地产开发有限公司	8,000.00	太原长风置业有限公司晋悦酒店分公司	10,000.00
太原新南城房地产开发有限公司	200,000.00	福建华鑫通国际旅游业有限公司厦门万丽酒店分公司	10,000.00
贵港市润佳置业有限公司	100,000.00	福建华鑫通国际旅游业有限公司厦门同安源宿酒店分公司	10,000.00
农工商房地产（集团）广西明通置业有限公司	40,000.00	重庆渝能建筑安装工程有限公司	30,000.00
湖南中正房地产开发有限公司	7,937.26		
	合计		106,312,836,376.64

(5) 合营、联营、合作方的其他应收款

其他应收款（按单位）	期末余额	其他应收款（按单位）	期末余额
太仓鸿渐祥房地产开发有限公司	12,061,150.68	遵义市新天地房地产开发有限公司	33,290,000.00
上海光玺建设发展有限公司	3,950,000.00	合肥光煜房地产开发有限公司	51,974,606.49
长汀嘉泰房地产开发有限公司	13,727,121.47	阜阳光聚房地产开发有限公司	379,411,835.00
杭州汇荣欣悦房地产开发有限公司	13,521,146.25	无锡慧阳房地产开发有限公司	7,643,725.34
杭州鑫钧达房地产开发有限公司	15,000,000.00	赤峰渝能置业有限责任公司	935,170.42
广州市汉国恒生房地产开发有限公司	287,654,329.12	萍乡锦汇隆商务咨询合伙企业（有限合伙）	61,171,686.00
北京福兴晟房地产开发有限公司	15,433,374.01	萍乡辰阳商务咨询合伙企业（有限合伙）	455,000.00
南宁阳正煦光房地产开发有限公司	20,803,219.18	北影阳光产业发展有限公司	2,000,000.00
南宁瀛雍实业有限公司	14,208,688.34	佛山市高明区龙光房地产有限公司	30,000,000.00
郑州郑阳宛居房地产开发有限公司	125,758,400.00	陕西丰浩置业有限公司	24,217,501.37
恩平市康盛房地产开发有限公司	2,242,428.43	沈阳光新恒荣房地产开发有限公司	300,000,000.00
信宜市誉辉房地产开发有限公司	7,623,311.09	重庆远浦房地产开发有限公司	120,000.00
宜昌腾顺阳光城房地产开发有限公司	70,000.00	邛崃熙鸣光房地产开发有限公司	120,000.00
遵义市永和城置业有限公司	433,953,158.80		
合计			1,857,345,851.99

(6) 坏账准备的变动情况

坏账准备	第一阶段	第二阶段	第三阶段	合计
	未来12个月预期信用损失	整个存续期预期信用损失（未发生信用减值）	整个存续期预期信用损失（已发生信用减值）	
期初余额	25,808,017.09	29,363,485.62	26,972,174.38	82,143,677.09
期初余额在本期				
--转入第二阶段				
--转入第三阶段				
--转回第二阶段				
--转回第一阶段				
本期计提		34,583,560.00		34,583,560.00
本期转回	21,838,719.59			21,838,719.59
本期转销				
本期核销				
其他变动				
期末余额	3,969,297.50	63,947,045.62	26,972,174.38	94,888,517.50

(7) 其他应收款期末余额前五名单位情况:

单位名称	款项的性质	期末余额	账龄	占其他应收款期末余额合计数的比例	坏账准备期末余额
阳光城集团湖南有限公司	往来款	17,321,235,852.29	1年以内	15.97%	
阳光城房地产(广州)有限公司	往来款	7,170,703,159.50	1年以内	6.61%	
广州思享家企业管理有限公司	往来款	4,565,067,675.00	1年以内	4.21%	
西宁阳光唐道置业有限公司	往来款	2,603,727,000.00	1年以内	2.40%	
阳光城(湖北)置业有限公司	往来款	2,396,068,656.54	1年以内	2.21%	
合计		34,056,802,343.33		31.40%	

2、长期股权投资

(1) 长期股权投资分类如下:

被投资单位	期末余额	期初余额
对子公司的投资	11,233,992,575.81	11,233,992,575.81
对合营企业的投资	5,649,822.37	5,953,307.96
对联营企业的投资	224,114,403.13	226,317,039.70
合计	11,463,756,801.31	11,466,262,923.47

(2) 对子公司的投资:

被投资单位	福建阳光房地产开发有限公司	阳光城集团陕西实业有限公司	其他	合计
期初余额	6,510,464,588.65	1,894,260,770.94	2,829,267,216.22	11,233,992,575.81
本期增加				
本期减少				
期末余额	6,510,464,588.65	1,894,260,770.94	2,829,267,216.22	11,233,992,575.81
本期计提减值准备				
减值准备期末余额				

(3) 对合营、联营公司的投资:

被投资单位	合营公司	联营公司	合计
期初余额	5,953,307.96	226,317,039.70	232,270,347.66
本期变动	-303,485.59	-2,202,636.57	-2,506,122.16
追加投资			
权益法下确认的投资收益	-303,485.59	-2,202,636.57	-2,506,122.16
宣告发放现金股利或利润			
期末余额	5,649,822.37	224,114,403.13	229,764,225.50
减值准备期末余额			

3、营业收入和营业成本

项目	本期发生额		上期发生额	
	收入	成本	收入	成本
其他业务	6,669,674.63		39,198,271.63	
合计	6,669,674.63		39,198,271.63	

4、投资收益

项目	本期发生额	上期发生额
成本法核算的长期股权投资收益		2,339,790,000.00
权益法核算的长期股权投资收益	-2,506,122.16	-20,629,924.28
处置长期股权投资产生的投资收益		1.00
交易性金融资产持有期间取得的投资收益		1,217,713.39
其他非流动金融资产在持有期间的投资收益		59,078.10
处置交易性金融资产取得的投资收益		31,836,241.57
合计	-2,506,122.16	2,352,273,109.78

5、现金流量补充资料

项目	本期金额	上期发生额
一、将净利润调节为经营活动现金流量		
净利润	-205,749,388.80	2,252,610,361.01
加：资产减值准备		
信用减值准备	12,744,840.41	12,956,077.41
固定资产折旧、油气资产折耗、生产性生物资产折旧	36,886.20	121,233.25
使用权资产摊销		21,512,428.08
无形资产摊销	3,703,557.02	4,078,367.34
长期待摊费用摊销		1,709,052.38
处置固定资产、无形资产和其他长期资产的损失（收益以“-”号填列）		
固定资产报废损失（收益以“-”号填列）		
公允价值变动损失（收益以“-”号填列）		
财务费用（收益以“-”号填列）	165,337,357.92	70,177,278.11
投资损失（收益以“-”号填列）	2,506,122.16	-2,352,273,109.78
递延所得税资产减少（增加以“-”号填列）	-3,186,210.11	-3,239,019.35
递延所得税负债增加（减少以“-”号填列）		
存货的减少（增加以“-”号填列）		
经营性应收项目的减少（增加以“-”号填列）	13,707,800.67	-2,339,318,821.32
经营性应付项目的增加（减少以“-”号填列）	-20,459,715.25	53,370,140.87
其他		
经营活动产生的现金流量净额	-31,358,749.78	-2,278,296,012.00
二、不涉及现金收支的重大投资和筹资活动		
债务转为资本		
一年内到期的可转换公司债券		
融资租入固定资产		
三、现金及现金等价物净变动情况		
现金的期末余额	10,854,685.11	1,504,917,437.43
减：现金的年初余额	42,213,434.89	3,973,549,050.34
加：现金等价物的期末余额		
减：现金等价物的年初余额		
现金等价物净增加额	-31,358,749.78	-2,468,631,612.91

十六、 补充资料

1、当期非经常性损益明细表

项目	金额	说明
非流动资产处置损益	1,634,309,766.15	
越权审批或无正式批准文件的税收返还、减免		
计入当期损益的政府补助（与企业业务密切相关，按照国家统一标准定额或定量享受的政府补助除外）	13,438,413.81	
计入当期损益的对非金融企业收取的资金占用费		
企业取得子公司、联营企业及合营企业的投资成本小于取得投资时应享有被投资单位可辨认净资产公允价值产生的收益		
非货币性资产交换损益		
委托他人投资或管理资产的损益		
因不可抗力因素，如遭受自然灾害而计提的各项资产减值准备		
债务重组损益		
企业重组费用，如安置职工的支出、整合费用等		
交易价格显失公允的交易产生的超过公允价值部分的损益		
同一控制下企业合并产生的子公司期初至合并日的当期净损益		
与公司正常经营业务无关的或有事项产生的损益		
除同公司正常经营业务相关的有效套期保值业务外，持有交易性金融资产、衍生金融资产、其他非流动金融资产、衍生金融负债产生的公允价值变动损益和投资收益，以及处置交易性金融资产、衍生金融资产、其他非流动金融资产、衍生金融负债取得的投资收益		
单独进行减值测试的应收款项、合同资产减值准备转回		
对外委托贷款取得的损益		
采用公允价值模式进行后续计量的投资性房地产公允价值变动产生的损益		
根据税收、会计等法律、法规的要求对当期损益进行一次性调整对当期损益的影响		
受托经营取得的托管费收入		
股权出售取得的投资收益		
除上述各项之外的其他营业外收入和支出	-128,829,338.64	
其他符合非经常性损益定义的损益项目	6,885,098.62	
所得税影响额	368,860,945.96	
少数股东权益影响额	-2,457,797.03	
合计	1,159,400,791.01	

2、净资产收益率及每股收益

报告期利润	加权平均净资产收益率（%）	每股收益	
		基本每股收益	稀释每股收益
归属于公司普通股股东的净利润	-22.97%	-0.87	-0.87
扣除非经常性损益后归属于公司普通股股东的净利润	-31.63%	-1.15	-1.15

阳光城集团股份有限公司