

本资产评估报告依据中国资产评估准则编制

洛阳玻璃股份有限公司拟股权收购涉及的  
台玻福建光伏玻璃有限公司股东全部权益价值  
资产评估报告

京信评报字（2022）第 011 号

中京民信（北京）资产评估有限公司

二〇二二年三月二十四日



# 中国资产评估协会

## 资产评估业务报告备案回执

报告编码:	1142020031202200135
合同编号:	HBBM2021-153
报告类型:	法定评估业务资产评估报告
报告文号:	京信评报字(2022)第011号
报告名称:	洛阳玻璃股份有限公司拟股权收购涉及的台玻福建光伏玻璃有限公司股东全部权益价值资产评估报告
评估结论:	421,963,376.78元
评估机构名称:	中京民信(北京)资产评估有限公司
签名人员:	李新星 (资产评估师) 会员编号: 42190022 马利民 (资产评估师) 会员编号: 42000204
 (可扫描二维码查询备案业务信息)	

说明: 报告备案回执仅证明此报告已在业务报备管理系统进行了备案, 不作为协会对该报告认证、认可的依据, 也不作为资产评估机构及其签字资产评估专业人员免除相关法律责任的依据。

生成日期: 2022年03月29日



# 目 录

声 明 .....	1
摘 要 .....	2
第一章 基本情况 .....	4
一、委托人、被评估单位及其他评估报告使用人 .....	4
二、评估目的 .....	8
三、评估对象和评估范围 .....	8
四、评估价值类型及定义 .....	10
五、评估基准日 .....	10
第二章 评估依据 .....	10
一、经济行为依据 .....	10
二、法律法规依据 .....	10
三、评估准则依据 .....	12
四、资产权属依据 .....	13
五、取价依据 .....	13
六、其他依据及参考资料 .....	13
第三章 评估方法 .....	13
第一节 成本法（资产基础法） .....	14
一、流动资产 .....	14
二、房屋建（构）筑物 .....	16
三、固定资产-设备 .....	18
四、使用权资产 .....	24
五、无形资产——土地使用权 .....	24
六、无形资产——其他无形资产 .....	26
七、负债 .....	26
第二节 收益法 .....	26
一、评估技术思路 .....	27
二、企业自由现金流量折现值 .....	27
三、有息债务 .....	33
四、非经营性资产 .....	33
五、非经营性负债 .....	33
六、溢余资产 .....	33
第四章 评估程序实施过程和情况 .....	33
一、进行前期调查 .....	33
二、编制评估计划 .....	34
三、进行现场调查 .....	34
四、收集整理评估资料 .....	35
五、展开评定估算 .....	35
六、形成评估结论 .....	35
七、编制出具评估报告 .....	36
第五章 评估假设 .....	36
一、本次评估采用的假设 .....	36
二、评估假设对评估结论的影响 .....	37

第六章 评估结论 .....	37
一、两种评估方法的评估结果 .....	37
二、评估结果的分析与选择 .....	38
三、评估结论 .....	39
第七章 特别事项说明 .....	39
第八章 资产评估报告的使用限制说明 .....	40
第九章 评估报告日及其他 .....	41
资产评估报告附件: .....	43

## 声 明

一、本资产评估报告依据财政部发布的资产评估基本准则和中国资产评估协会发布的资产评估执业准则和职业道德准则编制。

二、本资产评估报告仅供委托人和法律、行政法规规定的资产评估报告使用人（以下简称其他资产评估报告使用人）使用；除此之外，其他任何机构和个人不能成为资产评估报告的使用人。

委托人或者法律、行政法规规定和本资产评估报告载明的使用范围使用资产评估报告；未按照法律、行政法规规定或者超出使用范围使用资产评估报告的，本资产评估机构及资产评估师不承担责任。

本资产评估机构及资产评估师提示委托人及其他资产评估报告使用人应当正确理解和使用评估结论，评估结论不等同于评估对象可实现价格，评估结论不应当被认为是对其评估对象可实现价格的保证。

三、本资产评估机构及资产评估师遵守法律、行政法规和资产评估准则，坚持独立、客观和公正的原则，并对所出具的资产评估报告依法承担责任。

四、评估对象涉及的资产、负债清单由委托人、被评估单位申报并经其采用签名、盖章或法律允许的其他方式确认；委托人、被评估单位依法对其提供资料的真实性、完整性、合法性负责。

五、本资产评估机构及资产评估师与资产评估报告中的评估对象没有现存或者预期的利益关系；与相关当事人没有现存或者预期的利益关系，对相关当事人不存在偏见。

六、本资产评估机构出具的资产评估报告中的分析、判断和结果受资产评估报告中假设和限制条件的限制，资产评估报告使用人应当充分考虑资产评估报告中载明的假设、限制条件、特别事项说明及其对评估结论的影响。

# 洛阳玻璃股份有限公司拟股权收购涉及的 台玻福建光伏玻璃有限公司股东全部权益价值 资产评估报告

京信评报字（2022）第 011 号

## 摘 要

### 重 要 提 示

以下内容摘自资产评估报告正文，欲了解本评估业务的详细情况和正确理解评估结论，应当认真阅读资产评估报告正文。

中京民信（北京）资产评估有限公司接受洛阳玻璃股份有限公司和台玻东海玻璃有限公司的共同委托，根据法律、行政法规和资产评估准则的规定，坚持独立、客观和公正的原则，采用成本法（资产基础法）和收益法，按照必要的评估程序，对洛阳玻璃股份有限公司拟收购台玻东海玻璃有限公司所持有的台玻福建光伏玻璃有限公司股权涉及的台玻福建光伏玻璃有限公司股东全部权益价值进行评估。

此次资产评估的评估对象为台玻福建光伏玻璃有限公司股东全部权益价值，评估范围为该公司的全部资产和负债。

评估结论的价值类型为市场价值。市场价值通常是指自愿买方和自愿卖方在各自理性行事且未受任何强迫的情况下，评估对象在评估基准日进行正常公平交易的价值估计数额。

在评估中，我们对台玻福建光伏玻璃有限公司提供的法律性文件、财务记录等相关资料进行了核查验证，对资产和负债进行了勘察和核实，还实施了其他的必要程序。

在对两种方法的评估结果进行分析比较后，以成本法评估结果作为评估结论。

经评估，在上述评估目的下，在持续经营等假设条件下，台玻福建光伏玻璃有限公司股东全部权益于评估基准日 2021 年 10 月 31 日所表现的市场价值为 42,196.34 万元，增值额为 9,010.97 万元，增值率为 27.15%。台玻福建光伏玻璃有限公司于评估基准日 2021 年 10 月 31 日总资产账面价值 69,824.10 万元，评估价值为 78,835.08 万元，增值额为 9,010.97 万元，增值率为 12.91%；总负债账面价值为 36,638.74 万元，评估价值为 36,638.74 万元，无评估增减值；净资产账面价值为 33,185.36 万元，净资产评估价值为 42,196.34 万元，

增值额为 9,010.97 万元，增值率为 27.15%。

股东全部权益价值计算过程如下表：

金额单位：人民币万元

项 目	账面价值	评估价值	增减值	增值率%
	A	B	C=B-A	D=C/A×100%
流动资产	29,552.84	30,085.60	532.76	1.80
非流动资产	40,271.26	48,749.48	8,478.22	21.05
固定资产	36,431.32	41,945.51	5,514.19	15.14
使用权资产	656.98	653.81	-3.17	-0.48
无形资产	3,182.96	6,150.16	2,967.20	93.22
<b>资产总计</b>	<b>69,824.10</b>	<b>78,835.08</b>	<b>9,010.97</b>	<b>12.91</b>
流动负债	34,781.59	34,781.59		
非流动负债	1,857.15	1,857.15		
<b>负债合计</b>	<b>36,638.74</b>	<b>36,638.74</b>		
<b>净资产（所有者权益）</b>	<b>33,185.36</b>	<b>42,196.34</b>	<b>9,010.97</b>	<b>27.15</b>

本摘要仅用于上述评估目的，供委托人和法律、行政法规规定的资产评估报告使用人使用，评估结论有效期一年，即自二〇二一年十月三十一日起至二〇二二年十月三十日止。但在此期间，若遇评估对象状况发生较大变化或市场发生较大波动，本摘要即失效。

本摘要不得被摘抄、引用或者披露于公开媒体，法律、行政法规规定的除外。



# 洛阳玻璃股份有限公司拟股权收购涉及的 台玻福建光伏玻璃有限公司股东全部权益价值 资产评估报告

京信评报字（2022）第 011 号

中京民信（北京）资产评估有限公司接受洛阳玻璃股份有限公司和台玻东海玻璃有限公司的共同委托，根据法律、行政法规和资产评估准则的规定，坚持独立、客观和公正的原则，采用（资产基础法）和收益法，按照必要的评估程序，对洛阳玻璃股份有限公司拟收购台玻东海玻璃有限公司所持有的台玻福建光伏玻璃有限公司股权涉及的台玻福建光伏玻璃有限公司股东全部权益价值进行评估。

现将资产评估情况报告如下：

## 第一章 基本情况

### 一、委托人、被评估单位及其他评估报告使用人

#### （一）委托人概况

企业名称：洛阳玻璃股份有限公司

注册地址：洛阳市西工区唐宫中路 9 号

法定代表人：张冲

注册资本：54854.0432 万元人民币

公司类型：股份有限公司（台港澳与境内合资、上市）

统一社会信用代码：914103006148088992

成立时间：1994 年 4 月 6 日

A 股 | 洛阳玻璃 600876.SH 港股 | 洛阳玻璃股份 01108.HK

经营范围：信息显示玻璃、新能源玻璃、功能玻璃类光电材料及其深加工制品与组件、相关材料、机械成套设备及其电器与配件的开发、生产、制造、安装、相关的技术咨询与技术服务，自产产品的销售与售后服务

#### （二）委托人概况

企业名称：台玻东海玻璃有限公司

注册地址：江苏省东海县牛山镇高新区湖东南路 1 号

法定代表人：林伯实

注册资本：8000 万美元



公司类型：有限责任公司（外国法人独资）

统一社会信用代码：320700400002922

成立时间：2003年11月18日

经营范围：生产平板玻璃及深加工玻璃制品（国家限制、禁止的除外，依法须经批准的项目，经相关部门批准后方可开展经营活动）

（三）被评估单位概况

名称：台玻福建光伏玻璃有限公司

法定住所及经营场所：漳州市漳浦县旧镇台玻工业园

法定代表人：林伯实

注册资本：55000.00 万元人民币

成立时间：2006年11月25日

企业性质：有限责任公司（非自然人投资或控股的法人独资）

经营范围：一般项目：玻璃制造；技术玻璃制品销售；货物进出口（除依法须经批准的项目外，凭营业执照依法自主开展经营活动）

1、股权结构

股东名称	出资额人民币（万元）	出资比例
台玻东海玻璃有限公司	55000	100.00%
合计	55000	100.00%

2、历史沿革

台玻福建光伏玻璃有限公司曾名为台玻福建玻璃有限公司，由 PLJ 控股有限公司在 2006 年 11 月 25 日出资成立，成立时股权结构如下：

股东名称	出资额美元（万元）	出资比例
PLJ 控股有限公司	1200	100.00%
合计	1200	100.00%

2008 年 12 月 10 日发生股权变更，同时变更名称为台玻福建光伏玻璃有限公司，变更后股权结构如下：

股东名称	出资额美元（万元）	出资比例
台湾玻璃中国控股有限公司	1200	100.00%
合计	1200	100.00%

2009 年 12 月 10 日发生股权变更，变更后股权结构如下：

股东名称	出资额美元（万元）	出资比例
台湾玻璃中国控股有限公司	1600	100.00%
合计	1600	100.00%

2010年2月20日发生股权变更，变更后股权结构如下：

股东名称	出资额美元（万元）	出资比例
台湾玻璃中国控股有限公司	1800	100.00%
合计	1800	100.00%

2010年10月12日发生股权变更，变更后股权结构如下：

股东名称	出资额美元（万元）	出资比例
台湾玻璃中国控股有限公司	4200	100.00%
合计	4200	100.00%

2013年3月29日发生股权变更，变更后股权结构如下：

股东名称	出资额美元（万元）	出资比例
台湾玻璃中国控股有限公司	5200	100.00%
合计	5200	100.00%

2014年7月21日发生股权变更，变更后股权结构如下：

股东名称	出资额美元（万元）	出资比例
台湾玻璃中国控股有限公司	7292.7707	100.00%
合计	7292.7707	100.00%

2014年12月26日发生股权变更，变更后股权结构如下：

股东名称	出资额美元（万元）	出资比例
台湾玻璃中国控股有限公司	8292.7707	100.00%
合计	8292.7707	100.00%

2021年10月29日发生股权变更，并按2021年10月18日中间汇率6.43换成人民币，变更后股权结构如下：

股东名称	出资额人民币（万元）	出资比例
台湾玻璃中国控股有限公司	53323.00	100.00%
合计	53323.00	100.00%

2021年10月29日发生股权变更，变更后股权结构如下：

股东名称	出资额人民币（万元）	出资比例
台玻东海玻璃有限公司	55000.00	100.00%
合计	55000.00	100.00%

### 3、主要产品及生产、销售情况

台玻福建光伏玻璃有限公司主营业务为太阳能光伏玻璃制造及销售。公司建设有两条光伏玻璃生产线，第一条生产线投资4000万美元，为熔量250吨优质超白压花光伏玻璃生产线，于2010年6月点火投产，年产6万吨光伏玻璃；2013年8月投资8500万美元建设的第二条生产线，日熔量为600吨，年产优质光伏玻璃12万吨。2012年8月，

第一条生产线因市场及工艺因素停产。2020年4月对现有600吨光伏线进行技术改造升级，包含了窑炉的产能提升至650吨级、全窑节能改造可节约15%的能耗，实现生产“单玻”到“双玻”技术革新，并于2020年9月19日点火投产。

#### 4、近二年一期的资产、负债及经营状况

##### 资产负债表

金额单位：人民币万元

项目	2019年12月末	2020年12月末	2021年10月末
流动资产	9,124.72	20,267.66	29,552.84
固定资产	35,495.70	41,869.99	36,431.32
在建工程	319.19	0.00	0.00
使用权资产	0.00	0.00	656.98
无形资产	0.00	3,253.76	3,182.96
长期待摊费用	86.40	0.00	0.00
<b>资产合计</b>	<b>46,855.66</b>	<b>65,391.40</b>	<b>69,824.10</b>
流动负债	59,220.92	83,733.95	34,781.59
非流动负债	0.00	1,124.91	1,857.15
<b>负债合计</b>	<b>59,220.92</b>	<b>84,858.86</b>	<b>36,638.74</b>
<b>净资产</b>	<b>-12,365.26</b>	<b>-19,467.46</b>	<b>33,185.36</b>

##### 利润表

金额单位：人民币万元

项目	2019年12月末	2020年12月末	2021年10月末
营业收入	2,988.34	19,146.02	49,148.89
营业利润	0.00	2,927.46	4,153.80
利润总额	-9,317.04	1,875.41	3,052.82
<b>净利润</b>	<b>-9,317.04</b>	<b>1,875.41</b>	<b>3,052.82</b>

被评估单位2019年财务报表数据业经漳州信源有限责任会计师事务所审计并出具漳信会外审字第【2020】第008号审计报告；被评估单位2020年度、2021年10月31日财务报表数据业经大信会计师事务所（特殊普通合伙）审计并出具大信审字[2022]第2-00037号审计报告。

#### （三）委托人与被评估单位之间的关系

委托人洛阳玻璃股份有限公司拟收购被评估单位台玻福建光伏玻璃有限公司股权。洛阳玻璃股份有限公司是凯盛科技集团有限公司的下属公司，洛阳玻璃股份有限公司和凯盛科技集团有限公司的实际控制人均为中国建材集团有限公司。



#### （四）其他评估报告使用人

##### 1、资产评估合同约定的其他评估报告使用人

资产评估委托合同未约定其他评估报告使用人。

##### 2、法律、行政法规规定的资产评估报告使用人

法律、行政法规规定的资产评估报告使用人从相关法律、行政法规的规定。

#### 二、评估目的

洛阳玻璃股份有限公司拟收购台玻东海玻璃有限公司所持有的台玻福建光伏玻璃有限公司的股权。为此，洛阳玻璃股份有限公司和台玻东海玻璃有限公司共同委托中京民信（北京）资产评估有限公司对台玻福建光伏玻璃有限公司股东全部权益价值进行评估，为洛阳玻璃股份有限公司收购股权提供价值参考依据。

该行为经洛阳玻璃股份有限公司董事会会议决议第九届第四十次会议通过。

#### 三、评估对象和评估范围

（一）评估对象为台玻福建光伏玻璃有限公司股东全部权益价值。

（二）评估范围为台玻福建光伏玻璃有限公司的全部资产及负债。包括流动资产、固定资产、使用权资产、无形资产；流动负债及非流动负债。截至评估基准日，账面资产总额为 69,824.10 万元，负债总额为 36,638.74 万元，净资产为 33,185.36 万元。

列入评估范围的资产及负债其账面值见下表：

单位：人民币万元

项目	账面价值
流动资产	29,552.84
非流动资产	40,271.26
固定资产	36,431.32
使用权资产	656.98
无形资产	3,182.96
资产总计	69,824.10
流动负债	34,781.59
非流动负债	1,857.15
负债合计	36,638.74
净资产（所有者权益）	33,185.36

纳入评估范围的资产及负债业经大信会计师事务所（特殊普通合伙）审计并出具大信审字[2022]第 2-00037 号审计报告。

（三）委托评估对象和评估范围与经济行为涉及的评估对象和评估范围一致。

#### （四）主要资产状况

台玻福建光伏玻璃有限公司实物资产主要为固定资产、存货，均在漳州市漳浦县旧镇台玻工业园厂区内。

存货主要为生产的镀膜玻璃、钢化玻璃及生产材料等。

固定资产-房屋主要为房屋建筑物和构筑物。

房屋建筑物共 23 项，均办理有房屋所有权证，主要房屋建筑物情况如下：

1、加工玻璃联合车间（1 线）：该栋建筑建于 2010 年，总建筑面积 16760.66 平方米，结构形式为 1 层钢结构大跨度厂房，用途为工业、仓储。钢梁柱，轻钢板围护，钢棚顶（有保温层）、顶棚设置透光板，地面为混凝土，照明及电力系统正常。经现场勘察，该厂房主体结构良好，门窗水卫完好，现做仓储使用。

2、综合楼：该栋建筑物建于 2011 年，总建筑面积为 4528.13 平方米，结构形式为 3 层钢结构玻璃幕墙办公楼。室内地面铺瓷砖、石棉板吊顶，室内大量采用玻璃隔断，玻璃门、铝合金幕墙下开推窗，有空调及暖气系统。经现场勘察，该建筑内饰装修状况良好，1 层部分作员工餐厅，2-3 层为办公。

3、均化库（2 线）：该栋建筑物建于 2013 年，总建筑面积为 5549.91 平方米，结构形式为 1 层钢结构厂房。层高 15 米，钢梁柱，外墙围护为彩钢板，室内建混凝土挡墙。用于堆放和转运原料砂，经现场勘察，该建筑正常使用中，维护状况良好。

构筑物共 89 项，主要是道路、厕所、设备钢结构支架、绿化、烟囱、水池、简易板房等。经现场勘察，构筑物中有 8 项位于生活区（生活区围墙、车棚、绿化工程等）。

固定资产-机器设备主要有 2 个窑炉，日熔量分别为 250t/d（因市场及工艺因素于 2012 年 8 月停产）和 600t/d，有 8 条钢化线，10 条镀膜线。全厂生产设备采用德国压延机和瑞士伊斯拉自动在线缺陷检测仪，选用高精度的低铁硅砂原料，透过计算机全自动化的监控与调节，搭配科学的窑炉设计及先进的生产工艺，全面保证融化的均匀性和稳定性，确保产品质量。同时引进全套德国格林斯巴赫冷端机组，以保证玻璃的精密裁切尺寸，及降低采板包装时的损伤，以实现在线优化切割，提高玻璃成品率，全面保证高质量的生产效率

其生产线的部分设备，包括：熔窑、退火窑、压延机、空压机、柴油叉车、电动叉车等及各类测量仪器。共计 3361 台/套。

车辆 6 台，包括一台现代牌雅科仕、一台中金旅中巴、一台别克、一台丰田凯美瑞、一台大众朗逸及一台大众迈腾。

电子设备 530 台。主要为企业的办公电脑、空调、打印机、传真机、彩电等。

#### （五）无形资产状况

无形资产为土地使用权和软件使用权。

土地使用权为位于漳浦县旧镇镇苑上山兜村（台玻厂区范围）土地，土地面积 388,822.36 平方米（约 582.94 亩），该土地已取得不动产权证书[浦国用（2009）第 01200 号]，土地用途为工业，使用权类型为出让，土地使用权终止日期为 2057 年 2 月 28 日。

软件使用权为外购的用友财务软件、office2013 中文版及 windows8.1 中文专业版、windows 服务器操作系统和 HR 系统。

#### （六）列入评估范围的账面无记录资产状况

被评估单位提供的《资产评估明细表》中已列示，但账面无记录的资产为专利资产。

#### （七）列入评估范围的账上有账下无资产状况

在被评估单位提供的《资产评估明细表》中未发现账上有账下无资产。

### 四、评估价值类型及定义

通过对评估目的的分析和对评估所依据的市场条件、评估对象自身的状态等的了解，我们判断本项资产评估尚无对评估的市场条件及评估对象的使用条件的特别限制和要求，故选择市场价值作为评估结论的价值类型。

市场价值是指自愿买方和自愿卖方在各自理性行事且未受任何强迫的情况下，评估对象在评估基准日进行正常公平交易的价值估计数额。

### 五、评估基准日

（一）本项目资产评估基准日为 2021 年 10 月 31 日。

（二）上述评估基准日是委托人考虑本次经济行为实现所选取。

## 第二章 评估依据

### 一、经济行为依据

2021 年 9 月 23 日洛阳玻璃股份有限公司董事会会议决议第九届第四十次会议。

### 二、法律法规依据

（一）《中华人民共和国资产评估法》（2016 年 7 月 2 日第十二届全国人民代表大会常务委员会第二十一次会议通过）；

（二）《资产评估行业财政监督管理办法》（根据 2019 年 1 月 2 日《财政部关于



修改<会计师事务所执业许可和监督管理办法>等 2 部部门规章的决定》（中华人民共和国财政部令第 97 号）修改）

（三）《中华人民共和国公司法》（2018 年 10 月 26 日第十三届全国人民代表大会常务委员会第六次会议修正）；

（四）《中华人民共和国企业所得税法》（根据 2018 年 12 月 29 日第十三届全国人民代表大会常务委员会第七次会议《关于修改〈中华人民共和国电力法〉等四部法律的决定》第二次修正）；

（五）《中华人民共和国增值税暂行条例》（中华人民共和国国务院令第 691 号，根据 2017 年 11 月 19 日《国务院关于废止〈中华人民共和国营业税暂行条例〉和修改〈中华人民共和国增值税暂行条例〉的决定》第二次修订）；

（六）《关于全面推开营业税改征增值税试点的通知》（财政部、国家税务总局财税〔2016〕36 号）

（七）《关于调整增值税税率的通知》（财政部、国家税务总局财税〔2018〕32 号）

（八）《中华人民共和国企业国有资产法》（2008 年 10 月 28 日第十一届全国人民代表大会常务委员会第五次会议通过）；

（九）《企业国有资产监督管理暂行条例》（国务院令第 709 号）；

（十）《国有资产评估管理办法》（国务院令第 91 号，中华人民共和国国务院令第 732 号修改）；

（十一）《企业国有资产交易监督管理办法》（国务院国有资产监督管理委员会、财政部令第 32 号）

（十二）《企业国有资产评估管理暂行办法》（国务院国有资产监督管理委员会令第 12 号）；

（十三）《关于加强企业国有资产评估管理工作有关问题的通知》（国资委产权〔2006〕274 号）；

（十四）《关于企业国有资产评估报告审核工作有关事项的通知》（国资产权〔2009〕941 号）；

（十五）《关于印发<企业国有资产评估项目备案工作指引>的通知》（国资发产权〔2013〕64 号）

（十六）《中华人民共和国证券法》（2019 年 12 月 28 日第十三届全国人民代表大会常务委员会第十五次会议第二次修订）；

(十七)《会计监管风险提示第5号--上市公司股权交易资产评估》(证监办〔2013〕6号);

(十八)《中华人民共和国民法典》(2020年5月28日第十三届全国人民代表大会第三次会议通过);

(十九)《中华人民共和国城市房地产管理法》(2019年8月26日第十三届全国人民代表大会常务委员会第十二次会议通过);

(二十)《中华人民共和国土地管理法》(2019年8月26日第十三届全国人民代表大会常务委员会第十二次会议通过);

(二十一)《中华人民共和国城镇土地使用税暂行条例》(中华人民共和国国务院令 第709号修改);

(二十二)其他与本项评估有关的法律法规。

### 三、评估准则依据

(一)《资产评估基本准则》(财资〔2017〕43号);

(二)《资产评估职业道德准则》(中评协〔2017〕30号);

(三)《资产评估执业准则——资产评估程序》(中评协〔2018〕36号);

(四)《资产评估执业准则——资产评估报告》(中评协〔2018〕35号);

(五)《资产评估执业准则——资产评估委托合同》(中评协〔2017〕33号);

(六)《资产评估执业准则——资产评估档案》(中评协〔2018〕37号);

(七)《资产评估执业准则——企业价值》(中评协〔2018〕38号);

(八)《资产评估执业准则——无形资产》(中评协〔2017〕37号);

(九)《资产评估执业准则——不动产》(中评协〔2017〕38号);

(十)《资产评估执业准则——机器设备》(中评协〔2017〕39号);

(十一)《企业国有资产评估报告指南》(中评协〔2017〕42号);

(十二)《评估机构业务质量控制指南》(中评协〔2017〕46号);

(十三)《资产评估价值类型指导意见》(中评协〔2017〕47号);

(十四)《资产评估对象法律权属指导意见》(中评协〔2017〕48号);

(十五)《资产评估执业准则——资产评估方法》(中评协〔2019〕35号);

(十六)《房地产估价规范》(国家标准 GB/T50291-2015);

(十七)《城镇土地估价规程》(GB/T 18508-2014);

(十八) 其他与本项评估有关的评估准则、规范。

#### 四、资产权属依据

- (一) 国有土地使用证（或者土地使用权出让合同）、房屋所有权证；
- (二) 机动车行驶证；
- (三) 其他权属证明文件等。

#### 五、取价依据

- (一) 2021 年版《机电产品价格信息查询系统》；
- (二) 评估基准日近期的《阿里巴巴》、《ZOL 中关村在线 IT 产品报价》、《IT168-IT 主流资讯平台》等专业设备交易价格信息网站；
- (三) 《资产评估常用数据与参数手册》（第二版）；
- (四) 《中华人民共和国车辆购置税暂行条例》国务院令（2000）第 294 号；
- (五) 设备类固定资产评估明细表；
- (六) 评估人员收集的购置发票、合同等资料以及其他相关资料。
- (七) 企业提供的以前年度的财务报表、审计报告；
- (八) 与此次资产评估有关的其他资料。

#### 六、其他依据及参考资料

- (一) 被评估单位提供的评估基准日会计报表、资产评估申报明细表；
- (二) 被评估单位提供的最近三年的审计报告、财务报表；
- (三) 被评估单位提供的银行对账单、有关说明、有关财务凭证等资料；
- (四) 评估人员收集的其他评估资料。

### 第三章 评估方法

企业价值评估通常采用的评估方法有市场法、收益法和成本法（资产基础法）。按照《资产评估执业准则-企业价值》，执行企业价值评估业务，应当根据评估目的、评估对象、价值类型、资料收集等情况，分析收益法、市场法、成本法（资产基础法）三种基本方法的适用性，选择评估方法。国资委产权【2006】274 号文件规定“涉及企业价值的资产评估项目，以持续经营为前提进行评估时，原则上要求采用两种以上方法进行评估，并在评估报告中列示，依据实际状况充分、全面分析后，确定其中一个评估结果作为评估报告使用结果”。



企业价值评估中的市场法，是指将评估对象与可比上市公司或者可比交易案例进行比较，确定评估对象价值的评估方法。使用市场法的基本条件是：有一个较为活跃的市场，市场案例及其与评估对象可比较的指标、参数等可以收集并量化。对于市场法，由于缺乏可比较的交易案例而难以采用。

企业价值评估中的收益法虽然没有直接利用现实市场上的参照物来说明评估对象的现行公平市场价值，但它是从决定资产现行公平市场价值的基本依据——资产的预期获利能力的角度评价资产，能完整体现企业的整体价值，其评估结论具有较好的可靠性和说服力。同时，企业具备了应用收益法评估的前提条件：将持续经营、未来收益期限可以确定、股东权益与企业经营收益之间存在稳定的关系、未来的经营收益可以正确预测计量、与企业预期收益相关的风险报酬能被估算计量。

企业价值评估中的成本法（资产基础法），是指以被评估单位评估基准日的资产负债表为基础，评估表内及可识别的表外各项资产、负债价值，确定评估对象价值的评估方法。本评估项目能满足成本法（资产基础法）评估所需的条件，即被评估资产处于继续使用状态或被假定处于继续使用状态，具备可利用的历史资料。而且，采用成本法（资产基础法）可以满足本次评估的价值类型的要求。

因此，针对本次评估的评估目的和资产类型，考虑各种评估方法的作用、特点和所要求具备的条件，此次评估我们采用成本法（资产基础法）和收益法。在对两种方法得出的评估结果进行分析比较后，以其中一种更为合适的评估结果作为评估结论。

## 第一节 成本法（资产基础法）

成本法（资产基础法）是指在合理评估企业各项资产价值和负债的基础上确定评估对象价值的各种评估技术方法的总称。本次评估的评估范围包括流动资产、固定资产、使用权资产、无形资产；流动负债及非流动负债，评估方法主要采用成本法。各类资产的具体评估方法如下：

### 一、流动资产

流动资产包括货币资金、应收票据、应收账款、预付账款、应收款项融资、其他应收款、存货。

#### （一）货币资金

货币资金包括现金、银行存款。

现金：进行现场盘点，采用倒推办法验证评估基准日现金余额，并与现金日记账、总账现金账户余额进行核对，以核实后的金额确定评估值。

银行存款：将对账单、余额调节表及询证获得的数据与其账面值进行核对，以核实后的金额确定评估值。

对外币存款，以核实后金额及评估基准日汇率折算确定评估值。

## （二）应收款项

应收款项包括应收票据、应收账款、预付账款、应收款项融资、其他应收款。

应收票据：为商业承兑汇票。在查阅账簿、调查了解与对方单位往来及对方单位信用等情况的基础上，判断有无可能形成坏账的应收票据；对有证据的已成为坏账的应收票据按零值确定评估值，对正常的应收票据按核实后账面值确定评估值。

应收款项融资为：银行承兑汇票。查阅账簿、调查了解真实性，将获得的数据与其账面值进行核对，以核实后的金额确定评估值。

应收账款、其他应收款：对于持续往来单位、关联单位及大额款项进行函证，根据函证情况，以核实后的账面余额确认评估值；对于内部个人款项，以核实后账面余额确认评估值；对于已取得确凿证据确认形成损失的款项，按零值确定评估值；对于其它款项，调查了解对方单位信用情况和经营状况，结合帐龄判断是否可能存在风险损失并估计风险损失金额，以核实后账面值扣减估计的风险损失后的余额确认评估值；对于坏账准备，由于评估时已考虑风险损失问题，将其评估为零。

预付账款：对大额款项进行函证，按各款项可收回的相应资产或可实现的相应权利的价值确定评估值；对无法收回相应资产或实现相应权利的款项，按零值确定评估值。

## （三）存货

此次评估的存货为原材料、在产品（自制半成品）、产成品（库存商品）。

对原材料，以其评估基准日的库存数量，乘以其在评估基准日的市场购置价格，加上合理的运杂费等费用，得出评估值。

对在产品（自制半成品），由于公司产品生产工序多，生产过中发生的损耗也无法测定，难以确定其完工比率，故在核实账面值无误后，以账面值作为评估值。

对产成品（库存商品），按以下公式计算评估值（式中部分利润根据销售情况确定）：

评估值=库存数量×不含税出厂单价×[1-（所有税金+销售费用+部分利润）/销售收入]

## 二、房屋建（构）筑物

### （一）评估方法的选用

根据《资产评估执业准则——不动产》、《房地产估价规范》（中华人民共和国国家标准 GB/T 50291-2015）（确定房地产估价的体系）以及《房地产估价基本术语标准》（GB/T 50899-2013）（确定房地产估价方法的描述），房地产估价常用方法主要有市场比较法、收益法、成本法、假设开发法等，估价方法的选择应根据估价目的结合评估对象的具体特性、周边市场情况及估价方法的适用性和可操作性，综合考虑选择适当的估价方法。

市场比较法，是选取一定数量的可比实例，将它们与评估对象进行比较，根据其间的差异对可比实例成交价格进行处理后得到评估对象价值或价格的方法。使用市场比较法的基本条件是：需要有一个较为活跃的交易市场；市场案例及其与评估对象可比较的指标、参数等资料是可以收集并量化的。由于难以收集到交易案例，因此无法选用比较法。

收益法，是指预测评估对象的未来收益，利用报酬率或资本化率、收益乘数将未来收益转换为价值得到评估对象价值或价格的方法。运用收益法进行评估时，被评估资产必须具有独立获利能力或者获利能力可以量化，未来收益期限也能合理量化。因本次评估因市场上无类似房屋出租案例无法直接获取租赁收益；虽企业经营收益能获取，但从经营收益剥离出评估对象房屋的收益，存在收益的客观性、持续性、有效性的差异，因此不适宜选用收益法。

成本法的基本思路是重建或重置被评估资产，潜在的投资者在决定投资某项资产时，所愿意支付的价格不会超过购建该项资产的现行购建成本。本评估项目能满足成本法评估所需的条件，即被评估资产处于继续使用状态或被假定处于继续使用状态，建筑安装工程费等可参照客观标准进行逐一测算和累积，并且相关定额配套完善，因此适宜选用成本法。

综上，根据评估目的、资产用途、实际勘察情况和已掌握的资料，本次采用成本法进行评估。

### （二）评估方法

成本法的技术思路是通过求取评估对象在评估基准日的重置价值，扣除各类贬值，以此估算建（构）筑物客观合理价值。其中重置价值为采用评估基准日的建筑材料和建筑技术，按评估基准日的价格水平，重新建造与建（构）筑物具有同等功能效用的全新



状态的建（构）筑物的正常价值。

适用公式：

建（构）筑物评估价值=重置全价×成新率

#### （一）重置成本的确定

重置成本=前期工程费用+建安工程造价+管理费用+资金成本-可抵扣增值税进项税额

##### 1、前期工程费用

前期工程费用包括工程项目可行性研究、勘察设计、招标代理费、城市基础设施配套费、工程监理费等费用。依据企业申报的评估基准日资产规模，按照建设部及当地政府有关文件规定，确定前期及其他费用费率。

##### 2、建安工程造价

由于委估建筑物均为自建厂房等建筑，福建省工程造价信息网每季度发布各类型工程造价指标数据、人材机市场价格，因此本次评估，对于建筑安装工程造价采用重新编制预算法评估。

##### 3、管理费用

指开发企业为组织和管理施工活动的必要支出包括人员工资及福利、办公费、差旅费等，它约占开发成本的2%-4%。经我们调查同类工业建筑项目结合被评估房产复杂程度，管理费用综合取2%。

4、资金成本：即建（构）筑物正常建设工期内占用资金的筹资成本或资金机会成本，以建安工程造价和前期费用及其他费用之和为基数，假定房屋建（构）筑物及重新建造时其资金投入为均匀投入。资金利息按中国人民银行授权全国银行间同业拆借中心公布的贷款市场报价利率（LPR）确定。

##### 5、增值税进项税

因开发建设过程中的各类成本可以抵扣企业的增值税进项税，应将该部分进项税剔除方能作为评估的重置全价，增值税进项税金按前期费用和工程建安造价据实计算。

#### （二）综合成新率的确定

本次评估对建（构）筑物主要采用年限法和勘察法综合判定成新率。

##### 1、使用年限法

使用年限法是依据建（构）筑物预计尚可使用年限与其总使用年限的比率确定成新率。其计算公式为：

年限法成新率=尚可使用年限/（已使用年限+尚可使用年限）×100%

或：年限法成新率=（经济耐用年限-已使用年限）/经济耐用年限×100%

## 2、勘察法

勘察法是对评估建（构）筑物的实体各主要部位进行技术鉴定，并综合分析资产的设计、建造、使用、磨损、维护、改造情况和物理寿命等因素，将评估对象与其全新状态相比较，考察由于使用磨损和自然损耗对资产的功能、使用效率带来的影响，判断被评估建筑物的成新率，从而估算实体性贬值。

## 3、综合成新率

综合成新率=使用年限法成新率×50%+勘察法成新率×50%

## 三、固定资产-设备

评估范围内的设备包括机器设备、车辆、电子设备。

根据《资产评估执业准则——机器设备》，机器设备评估一般可采取成本法、市场法和收益法进行。评估时应根据评估对象、价值类型、资料收集情况等相关条件，选用适当的方法。

市场法，是指将评估对象与市场上已有交易案例进行比较，并对比较因素进行修正，从而确定评估对象价值的一种评估方法。使用市场法的基本条件是：需要有一个较为活跃的交易市场；市场案例及其与评估对象可比较的指标、参数等资料是可以搜集并量化的。由于车辆可以收集案例的详细资料及了解具体的交易细节，因此本次评估的车辆可以选用市场法。

收益法，是指通过将评估资产预期收益资本化或折现以确定评估对象价值的评估思路。运用收益法进行评估时，被评估资产必须具有独立获利能力或者获利能力可以量化，未来收益期限也能合理量化。因本次评估的机器设备无法与其他固定资产分别量化其收益，因此无法选用收益法。

成本法的基本思路是重建或重置被评估资产，潜在的投资者在决定投资某项资产时，所愿意支付的价格不会超过购建该项资产的现行购建成本。本评估项目能满足成本法评估所需的条件，即被评估资产处于继续使用状态或被假定处于继续使用状态，具备可利用的历史资料，因此适宜选用成本法。

机器设备评估的重置成本法是通过估算全新机器设备的重置成本，然后扣减实体性贬值，或在综合确定成新率的基础上，确定机器设备评估值的方法。即：

评估值=重置成本×综合成新率

#### （一）重置成本的确定

设备的重置成本一般包括重新购置或建造与评估对象功效相同的全新资产所需的一切直接费用和合理的间接费用，如：设备购置费（设备出厂价）、运杂费、安装费和资金成本等。

##### 1、机器设备重置成本的确定

对于国产机器设备，重置成本的基本计算公式如下：

重置成本=（设备购置价+运杂费+安装费+基础费+前期费用+资金成本）-可抵扣增值税进项税额

在确定设备重置成本时，对设备现行市场售价中约定包含的运杂费、安装费等费用则不再重复计算。

#### （1）设备购置价的确定

##### ①国产设备

评估人员通过直接向经销商或制造商询价，或参考各类商家的价格表、近期的价格资料（2021年版《机电产品价格信息查询系统》）、计算机网络上公开的价格信息（阿里巴巴、马可波罗、中国供应商等网站），并考虑其价格可能的浮动因素，经适当调整确定重置成本；对于目前市场已经不再出售或无法查到购置价，但已出现替代的标准专业设备和通用设备，在充分考虑替代因素的前提下，通过市场询价及查阅有关价格手册，进行相应调整予以确定。凡能在公开市场查询到评估基准日市场价格的设备，以此价格为准确定。

##### ②进口设备

对于进口设备，如存在国内同类型可替代设备，按符合技术及工艺参数要求的国内同型设备价格确定购置价；如该类设备国内无可替代设备，则通过向进口设备代理商询价等方式确定设备的离岸价（FOB价）或到岸价（CIF价），然后考虑进口设备的银行财务费、外贸手续费、基准日汇率、关税、增值税，以确定设备的购置价。其公式如下：

进口设备购置价=CIF价（按基准日汇率换算为人民币）+关税+增值税+外贸手续费+银行账务手续费

到岸价（CIF价）=离岸价（FOB价）+国外运杂费+保险费

如进口设备制造厂家在中国有分销点，其分销点所报的设备价格中已含有进口的各种税费的，不另加进口税费。若资产所在单位享受进口减、免税待遇，且至基准日仍然



有效，则按批文规定不计关税和增值税。

#### (2) 设备运杂费的确定

运杂费是指设备到达使用地点前发生的装卸、运输、保管、保险等费用，通常采用设备购置价的一定比率计算。其计算公式为：

$$\text{运杂费} = \text{设备含税购置价} \times \text{运杂费率}$$

#### (3) 安装费的确定

参照《资产评估常用数据与参数手册》，选用适宜的费率计取。

$$\text{安装费} = \text{设备含税购置价} \times \text{安装费率}$$

#### (4) 基础费的确定

参照《资产评估常用数据与参数手册》，选用适宜的费率计取。

$$\text{基础费} = \text{设备含税购置价} \times \text{基础费率}$$

#### (5) 前期费用

前期费用包括建设单位管理费、项目可行性研究费、勘察设计费、工程监理费和招标投标代理费，相关前期费率按国内玻璃生产企业工程总体投资规模对应的费率记取。

前期费用测算公式如下：

$$\text{前期费用} = (\text{设备含税购置价} + \text{运杂费} + \text{安装费} + \text{基础费}) \times \text{前期费率}$$

#### (6) 资金成本

根据评估基准日与合理工期相对应的贷款利率，按设备购置价、运杂费、基础费、安装费及前期及其他费用等均匀投入。计算公式如下：

$$\text{资金成本} = (\text{设备含税购置价} + \text{运杂费} + \text{安装费} + \text{基础费} + \text{前期费用}) \times \text{合理建设周期} \times \text{贷款利率} \div 2$$

#### (7) 可抵扣增值税进项税额

被评估单位为增值税一般纳税人，根据《关于深化增值税改革有关政策公告》（财政部税务总局海关总署公告 2019 年第 39 号）的相关规定，购进的生产设备可抵扣进项税。计算公式如下：

$$\text{可抵扣增值税进项税额} = (\text{设备购置价} / 1.13 \times 13\%) + (\text{运杂费} / 1.09 \times 9\%) + (\text{安装调试费} / 1.09 \times 9\%) + (\text{基础费} / 1.09 \times 9\%) + ((\text{前期费用} - \text{项目建设管理费用}) / 1.06 \times 6\%)$$

#### (8) 重置成本的确定

对于一般设备，主要指价值相对较低且市场上常见设备的价格，由于该类设备多为通用设备，其运杂费、安装调试费等包含在设备购置价中，不再单独计算。其重置成本

计算公式如下：

重置成本（不含税）=设备含税重置成本-可抵扣增值税进项税额

### 1、车辆

#### （1）市场法

纳入本次评估的大部分车辆有着活跃的交易市场，可以案例较多，故优先采用市场法进行评估。

市场法主要针对车辆购置时间较早，已停产的车辆。方法如下：在近期二手车交易市场中选择与估价对象处于同一供求范围内，具有较强相关性、替代性的汽车交易实例，根据估价对象和可比实例的状况，对尚可行驶里程、交易日期因素和交易车辆状况等影响二手车市场价格的因素进行分析比较和修正，评估出估价对象的市场价格。计算公式如下：

比准价格=可比实例交易价格×100/（车辆里程修正系数）×100/（车辆状况修正系数）×100/（车辆交易日修正系数）×100/（车辆交易情况修正系数）

平均比准价格=（案例 A+案例 B+案例 C）÷3

车辆市场价值=平均比准价格/1.13

#### （2）重置成本法

##### 重置成本的确定

对于纳入本次评估的车辆中难以寻找到可比交易案例的。凡是取得机动车行驶证可在公路上行驶的应税车辆，均按照评估基准日该车辆基本配置的市场价格，加计车辆购置税和其他合理的费用(如牌照费)来确定其重置成本，然后结合该车辆的成新率计算出评估值。重置成本基本计算公式为：

重置成本=（车辆含税购置价+车辆购置税+其他费用）-可抵扣增值税进项税额  
式中：车辆购置税，乘用车车辆购置税税率为 10%。

不上公路行驶的厂内工程机械等车辆，按一般设备确定重置成本。重置成本基本计算公式为：

重置成本（不含税）=设备含税重置成本-可抵扣增值税进项税额  
电子设备重置成本的确定

3、对电子设备，通过查询经销商报价和《ZOL 中关村在线 IT 产品报价》、《IT168-IT 主流资讯平台》等专业电子设备价格信息网站确定电子设备的重置成本；对市场、生产厂家询价和查阅相关价格资料都无法获得购置价格的设备，则采用类比法通过以上途径

查询类似设备的购置价并根据设备差异进行修正后确定。计算公式为：

重置成本=设备购置价-可抵扣增值税进项税额或

重置成本=设备不含税购置价（取整）

## （二）成新率的确定

1、对于重要的机器设备，按照观察法（即勘查打分法）确定的成新率，结合使用年限法确定的成新率综合确定。

成新率=年限法成新率×40%+观察法成新率×60%

观察法是评估人员根据经验对标的物（如震动、噪声、温度、加工精度、生产能力，能耗和故障等）技术状况和损耗程度做出的判断。

年限法确定成新率权重为 40%，观察法确定的成新率权重为 60%。其中年限法成新率计算公式如下：

$$\text{年限法成新率} = \frac{\text{经济寿命年限} - \text{已使用年限}}{\text{经济寿命年限}} \times 100\%$$
$$\text{年限法成新率} = \frac{\text{尚可使用年限}}{\text{尚可使用年限} + \text{已使用年限}} \times 100\%$$

式中“尚可使用年限”是评估人员依据机器设备的现实技术状况，结合考虑机器设备的有效役龄，做出的专业判断，“尚可使用年限”取值为正数。

2、对于一般的普通设备和价值量较小的设备，以年限法为主确定设备的成新率。对更新换代速度快、价格变化快、功能性贬值较大的设备，成新率根据设备的经济寿命年限及产品的技术更新速度等因素综合确定。

$$\text{成新率} = \text{年限法成新率} = \frac{\text{经济寿命年限} - \text{已使用年限}}{\text{经济寿命年限}} \times 100\%$$

当设备的技术状况严重偏离，造成实际的成新率与年限法成新率差异较大时，按照下式计算成新率：

$$\text{成新率} = \text{年限法成新率} = \frac{\text{尚可使用年限}}{\text{尚可使用年限} + \text{已使用年限}} \times 100\%$$

## 3、车辆成新率的确定

### （1）理论成新率：

对于非营运的小、微型乘用车辆、大型轿车等，参照《机动车强制报废标准规定》（商务部、发改委、公安部、环境保护部令 2012 年第 12 号）的有关规定中的小、微型非



营运载客汽车、大型非营运轿车、轮式专用机械车等无使用年限限制的车辆，以车辆行驶里程确定理论成新率。

机动车使用年限起始日期按照注册登记日期计算，但自出厂之日起2年内未办理注册登记手续的，按照出厂日期计算。

里程成新率计算公式为：

$$\text{里程成新率} = (\text{规定行驶里程} - \text{已行驶里程}) / \text{规定行驶里程} \times 100\%$$

(2) 勘察成新率：

勘察成新率是根据对车辆的现场技术检测和观察，结合车辆的外观成色、实际技术状况、能源消耗情况、车辆原始制造质量和车祸情况等统计资料，结合评估人员了解车辆管理人员和司机的意见，经综合分析确定车辆的成新率。

(3) 综合成新率

最后计算综合成新率具体公式为：

$$\text{综合成新率} = \text{里程成新率} \times \text{权重} + \text{勘察成新率} \times \text{权重}$$

式中里程成新率权重通常取60%，勘察成新率权重通常取40%。

4、电子设备属于价值量较小的通用设备，主要采用年限法确定成新率，即根据设备的经济寿命年限及产品的技术更新速度等因素综合确定。按使用年限确定成新率的公式为：

$$\text{成新率} = \text{年限法成新率} = \frac{\text{经济寿命年限} - \text{已使用年限}}{\text{经济寿命年限}} \times 100\%$$

对于部分陈旧在用电子设备，成新率取10%。

(三) 经济性贬值

经济性贬值是指因外部环境的变化引起的资产贬值。企业面临市场竞争的加剧，产品销售困难、开工不足造成资产闲置，生产能力相对过剩，导致设备利用率下降，甚至闲置，引起设备的运营收益减少。本次纳入评估的机器设备中有一条玻璃生产线因市场及其他原因停产闲置超过9年，因此需要考虑经济型贬值。其计算公式如下：

$$\text{经济性贬值率} (\eta) = 1 - (\text{实际产能} / \text{设计产能} \times 100\%)^n$$

$$\text{经济性贬值额} = \text{重置成本} \times (1 - \text{实体性贬值率}) \times \text{经济性贬值率} (\eta)$$

其中n为规模经济效益指数，是指被评估企业所在行业的规模经济效益指数n。在国内该行业一般按0.6-0.7之间。本次评估的经济性贬值规模效益经济指数n按0.65计取。

$\eta$ 为经济性贬值率。

#### （四）评估值的确定

根据成本法评估的原理，将重置成本减去各类贬值得出评估值。其基本计算公式如下：

$$\text{评估值} = \text{重置成本} - \text{实体性贬值额} - \text{经济性贬值额}$$

#### 四、使用权资产

对于使用权资产，采用重置成本法进行评估。

##### （1）重置成本确定

即在评估基准日时点重新构建一套节能压缩空气系统设备使用权资产的价值，按照评估基准日尚未支付的租赁付款额的现值，扣除已享受的租赁激励相关金额（如存在），并应包含承租人发生的初始直接费用，以及承租人为拆卸及移除租赁资产、复原租赁资产所在场地或将租赁资产恢复至租赁条款约定状态预计将发生的成本。

##### （2）贬值额的确定

被评估节能改造项目实际于 2018 年 4 月签订合同，于 2021 年 2 月 1 日正式投入使用。截止评估基准日 2021 年 10 月 31 日使用了 9 个月，启用时间较短，期间产生的实体性贬值、功能性贬值、经济性贬值不会影响该使用权资产的约定剩余租期，因此不考虑以上各项贬值。

##### （3）评估值的确定

根据成本法评估的原理，将重置成本减去各类贬值得出评估值。其基本计算公式如下：

$$\text{评估值} = \text{重置成本} - \text{实体性贬值额} - \text{经济性贬值额} - \text{功能性贬值额}$$

#### 五、无形资产——土地使用权

##### （一）评估方法选用

根据《城镇土地估价规程》、《资产评估执业准则——不动产》，地价评估常用方法主要有市场比较法、收益法、基准地价系数修正法、成本法等，估价方法的选择应根据估价目的结合评估对象的具体特性、周边市场情况及估价方法的适用性和可操作性，综合考虑选择适当的估价方法。

市场比较法，是选取一定数量的可比实例，将它们与评估对象进行比较，根据其间的差异对可比实例成交价格进行处理后得到评估对象价值或价格的方法。使用市场比较法的基本条件是：需要有一个较为活跃的交易市场；市场案例及其与评估对象可比较的

指标、参数等资料是可以收集并量化的。估价对象证载为出让工业用地，漳浦县能查到同类型工业土地挂牌交易案例，本次评估适宜采用市场比较法。

基准地价系数修正法，是利用城镇基准地价和基准地价修正系数等评估成果，按照替代原理，将待估宗地的区域条件和个别条件等与其所处区域的平均条件相比较，并对照修正系数表选取相应的修正系数对基准地价进行修正，从而求取待估宗地在估价基准日价格的一种估价方法。2019年漳浦县发布了《漳浦县城镇土地基准地价更新的通告》浦政（2020）16号，委托评估的土地位于基准地价覆盖区内，可以采用基准地价系数修正法进行评估。

由于市场上难以获取纯土地的租金数据，且评估对象土地的未来利用也并非用于出租，故本次评估不适用收益法。委托评估的土地位于已开发工业园区内，亦不适用成本法进行评估。

基于本次评估目的，对评估对象的土地使用权采用市场法及基准地价系数修正法进行评估，并以此两种方法的平均值结果确定为估价对象的价值。

## （二）选用的评估方法内涵及公式

### 1、基准地价系数修正法

基准地价系数修正法评估的宗地地价（基准地价设定开发程度下的宗地地价）= 基准地价×K1×K2×K3×（1+∑K）

式中：K1——期日修正系数

K2——土地使用年期修正系数

K3——容积率修正系数

∑K——影响地价区域因素及个别因素修正系数之和

如果本次所使用的基准地价设定的开发程度与本次评估设定待估宗地的开发程度存在差异，则需进行开发程度的修正，才能得到评估设定待估宗地开发程度条件下的宗地地价，故：

设定开发程度条件下的宗地地价=基准地价设定开发程度下的宗地地价±开发程度修正幅度

### 2、市场比较法

根据替代原理，将待估宗地与具有替代性的，且在估价期日近期市场上交易的类似宗地进行比较，并对类似宗地的成交价格进行差异修正，以此估算待估宗地价格的方法。其计算公式为：



$$P=PB\times A\times B\times C\times D\times E$$

式中：P-估价对象价格；

PB-比较实例价格；

A-估价对象交易情况指数/比较实例宗地交易情况指数；

B-估价对象估价期日地价指数/比较实例宗地交易日期地价指数；

C-估价对象区域因素条件指数/比较实例宗地区域因素条件指数；

D-估价对象个别因素条件指数/比较实例宗地个别因素条件指数

E-估价对象年期修正指数/比较实例年期修正指数。

## 六、无形资产——其他无形资产

对于外购软件本次评估采用市价法。对于评估基准日市场上有销售且无升级版本的外购软件，按照同类软件评估基准日市场价格和贬值率确定评估值；对于目前市场上有销售但版本已经升级的外购软件，以现行市场价格扣减软件升级费用确定评估值。

## 七、负债

负债为流动负债及长期负债，包括应付账款、预收账款、应付职工薪酬、应交税费、合同负债、其他应付款、一年到期非流动负债、其他流动负债、租赁负债、预计负债。

评估中对各类负债主要款项的业务内容、账面金额、发生日期、形成原因、企业确认依据以及约定的还款期限、方式等进行调查、核实；对各类预计负债的主要内容、计提依据、计提方法、计提金额等进行审核；对重要的负债，向有关人员或向对方单位进行必要的调查或询证；对负债履行的可能性进行必要的分析，确认是否存在无需偿付的债务、无需支付的计提。

在充分考虑其债务和应履行义务的真实性前提下，以经核实的负债金额作为评估值。

## 第二节 收益法

收益法是指通过估算委估资产未来预期收益并折算成现值，借以确定被评估资产价值的一种资产评估方法。

采用收益法对资产进行评估，所确定的资产价值，是指为获得该项资产以取得预期收益的权利所支付的货币总额。不难看出，资产的评估价值与资产的效用或有用程度密切相关。资产的效用越大，获利能力越强，产生的利润越多，它的价值也就越大。

收益法基本的计算公式为：



$$P = \sum_{t=1}^n \frac{R_t}{(1+r)^t}$$

式中：P：评估价值

N：收益期年限

R<sub>t</sub>：第 t 年的预期收益

r：折现率

### 一、评估技术思路

本次收益法评估选用企业自由现金流模型，即预期收益（R<sub>t</sub>）是公司全部投资资本（全部股东权益和有息债务）产生的现金流。以未来若干年度内的企业自由现金流量作为依据，采用适当折现率折现后加总计算得出营业性资产价值，然后加上非经营性资产价值、溢余资产价值，减去有息债务、非经营性负债，得出股东全部权益价值。计算公式：

股东全部权益价值=企业自由现金流量折现值-有息债务+非经营性资产价值-非经营性负债+溢余资产价值

### 二、企业自由现金流量折现值

企业自由现金流量折现值包括明确的预测期期间的自由现金流量折现值和明确的预测期之后的自由现金流量折现值。

#### （一）明确的预测期

企业建成投产已有 12 年，主要生产玻璃制造，技术玻璃制品销售，由于企业近期的收益可以相对合理地预测，而远期收益预测的合理性相对较弱，按照通常惯例，本次预估将企业的收益期划分为明确的预测期和永续期两个阶段。在考虑被预估单位发展规划、未来资本性支出的投入等情况，并结合对行业的调查后，综合分析确定明确的预测期。考虑企业的规模和宏观经济、市场需求变化，明确的预测期取定到 2026 年。

#### （二）收益期

由于企业的运营经营正常，未发现对影响企业继续经营的核心资产的使用年限进行限定和对企业销售经营期限、投资者所有权期限等进行限定，或者上述限定可以解除，并可以通过延续方式永续使用，故收益期按永续确定。

#### （三）企业自由现金流量

企业自由现金流量的计算公式如下：

企业自由现金流量=税前利润×（1-所得税率）+折旧及摊销+财务费用-资本

性支出－营运资金追加额＝主营业务收入－主营业务成本＋其它业务利润－营业税金及附加－期间费用（管理费用、销售费用、财务费用）－投资收益＋营业外收支－所得税＋折旧及摊销＋财务费用－资本性支出－营运资金追加额

#### （四）折现率

按照收益额与折现率口径一致的原则，本次评估收益额口径为企业自由现金流量，则折现率选取加权平均资本成本（WACC）。

$$\text{公式： } WACC = K_e \cdot \frac{E}{D+E} + K_d \cdot \frac{D}{D+E} \times (1 - T)$$

式中：K<sub>e</sub>：权益资本成本；

K<sub>d</sub>：债务资本成本；

E：权益资本；

D：债务资本；

D+E：投资资本；

T：所得税率。

#### 1、可比公司的选取

由于被评估单位为盈利企业，并且主营业务为光伏玻璃的生产和销售，因此在本次评估中，我们初步采用以下基本标准作为筛选对比公司的选取标准：

- （1） 只发行人民币 A 股
- （2） 主营业务为光伏玻璃
- （3） 上市时间满 36 个月

根据上述原则，我们利用万德数据系统筛选，在 4728 家 A 股上市公司中最终选取了亚玛顿、安彩高科、金晶科技、洛阳玻璃、旗滨集团共计 5 家上市公司作为对比公司。具体情况如下：

##### ①亚玛顿

证券代码：002623.SZ      公司全称：常州亚玛顿股份有限公司

成立日期：2006-09-11      上市日期：2011-10-13

经营范围：太阳能用镀膜导电玻璃和常压及真空镀膜玻璃产品、节能与微电子用玻璃及太阳能新材料产品、太阳能电池组件及系统集成产品的制造与销售；太阳能电站工程的设计、安装及相关材料和设备的技术开发、技术咨询；自营和代理各类商品及技术

的进出口业务(国家限定企业经营的商品和技术除外);实业项目的投资。(依法须经批准的项目,经相关部门批准后方可开展经营活动)

主营产品名称:TCO透明导电玻璃、镀膜钢化玻璃、镀膜加工钢化玻璃

公司简介:公司是国内研发和生产应用纳米材料在大面积光伏玻璃上镀制减反射膜的企业,产品技术处于行业先进地位。公司自成立以来一直专注于对新材料和新技术的研发和创新,从最初国内首家研发和生产应用纳米材料在大面积光伏玻璃上镀制减反射膜到国内率先一家利用物理钢化技术规模化生产 $\leq 2.0\text{mm}$ 超薄物理钢化玻璃、超薄双玻组件、投资建设光伏电站项目、以及依托现有技术优势在节能建材、电子消费类产品等领域的开发和拓展,实现了公司多元化的业务发展模式。公司组建江苏省科技创新团队,设立江苏省光电玻璃重点实验室、江苏省高透光率光伏玻璃工程技术研究中心、江苏省太阳能组件用功能性材料工程中心、江苏省企业技术中心、江苏省博士后创新基地等省级重点研发机构。

## ②安彩高科

证券代码:600207.SH 公司全称:河南安彩高科股份有限公司

成立日期:1998-09-21 上市日期:1999-07-14

经营范围:彩色显像管玻壳、彩色显示器玻壳、节能灯、电子特种玻璃新产品、新型显示技术产品、光伏玻璃(太阳能玻璃、精细玻璃、工程玻璃、平板玻璃)的研发、制造、销售,本企业自产的机电产品、成套设备及相关技术的出口业务;本企业生产、科研所需的原辅材料、机械设备、仪器仪表及零部件的进口业务;天然气输送管网建设的管理,天然气相关产品开发及综合利用,车用燃气加气站,天然气加气母站储运。

主营产品名称:安彩玻屏、安彩玻锥、安彩电池、安彩电锅炉、安彩显像管玻壳、天然气、管道运输

公司简介:公司是国家重点高新技术企业,曾是中国最大的彩色玻壳生产基地。公司主要产销太阳能光伏超白压延玻璃、优质浮法玻璃、TCO玻璃、节能玻璃、液化天然气、压缩天然气等产品。多年的自主创新、跨越式发展,公司形成了完整的研发体系,拥有了先进的工艺装备,积淀了丰富的企业文化。安彩高科以光伏产业为突破口,充分发挥自身优势,大力推进技术创新,全力实施品牌战略,不断拓展市场空间,成功实现产业转型,取得了良好经济效益、社会效益和环保效益。企业通过ISO9001质量管理体系、ISO14001环境管理体系和OHSMS18001职业健康安全管理体系认证。先后获得“中国电子行业功勋企业”、“全国文明单位”、“全国质量效益型先进单位”等荣誉称号。



### ③金晶科技

证券代码：600586.SH 公司全称：山东金晶科技股份有限公司

成立日期：1999-12-31 上市日期：2002-08-15

经营范围：浮法玻璃、在线镀膜玻璃和超白玻璃的生产、销售；资格证书批准范围内的自营进出口业务。

主营产品名称：纯碱、金晶科技超白玻璃、金晶科技纯碱、金晶科技镀膜玻璃、金晶科技多功能夹层玻璃、金晶科技防弹防暴玻璃、金晶科技浮法玻璃、金晶科技夹层玻璃、金晶科技冷加工玻璃、金晶科技平弯玻璃、金晶科技平弯钢化玻璃、金晶科技汽车玻璃、金晶科技热弯玻璃、金晶科技丝网印刷玻璃、金晶科技中空玻璃、小苏打

公司简介：公司是以玻璃、纯碱及其延伸产品的开发、生产、加工、经营为主业，进军太阳能新材料、节能新材料领域的大型集团公司，是国家高新技术企业，中国新材料基地骨干企业。公司主要生产超白玻璃、离线镀膜玻璃、在线镀膜玻璃、阳光膜玻璃，颜色玻璃、防火玻璃、汽车玻璃、低盐重质玻璃纯碱、轻质纯碱、小苏打及小苏打洗涤剂等产品，主要为建筑、汽车、太阳能、工业品等细分市场提供绿色、环保、节能、安全等差异化产品及服务。金晶依托浮法和 LOW\_E 玻璃优势，大力发展下游加工业务，产品远销欧美、日韩、东南亚、澳洲、中东等上百个国家和地区。

### ④洛阳玻璃

证券代码：600876.SH 公司全称：洛阳玻璃股份有限公司

成立日期：1995-10-31 上市日期：1996-08-07

经营范围：信息显示玻璃、新能源玻璃、功能玻璃类光电材料及其深加工制品与组件、相关材料、机械成套设备及其电器与配件的开发、生产、制造、安装、相关的技术咨询与技术服务；自产产品的销售与售后服务。

主营产品名称：超薄玻璃基板、洛阳玻璃超薄玻璃、洛阳玻璃镀膜玻璃、洛阳玻璃防弹玻璃、洛阳玻璃平钢化玻璃、洛阳玻璃弯钢化玻璃、洛阳玻璃弯夹层玻璃、洛阳玻璃中空玻璃

公司简介：公司原主要从事浮法玻璃的制造和销售、技术服务。拥有国家级技术中心，生产无色、蓝色、茶色、灰色、绿色等多种色彩和规格的优质浮法玻璃和在线镀膜玻璃。拥有浮法玻璃生产核心技术及多项自主知识产权。2015年，公司通过重大资产重组，不在经营普通浮法玻璃业务，而是以超薄玻璃基板为主营业务，以传承和发扬浮法玻璃生产工艺为导向，保持和强化在科研创新和产品自主化等方面的核心竞争力，为打

破下游国内厂商主要通过进口采购超薄玻璃基板的局面、提升电子元器件产业链的国产化水平、促进下游企业完善供应商体系并优化成本结构持续作出贡献。2018 年公司通过重大资产重组,收购合肥新能源 100%股权、桐城新能源 100%股权和宜兴新能源 70.99%股权,公司在超薄玻璃基板业务的基础上,发展光伏玻璃业务,有助于增大公司资产规模,提升公司抵御风险和持续盈利能力;有利于提升公司资产质量,改善公司财务状况。

#### ⑤旗滨集团

证券代码: 601636.SH 公司全称: 株洲旗滨集团股份有限公司

成立日期: 2005-07-08 上市日期: 2011-08-12

经营范围: 玻璃及制品生产、销售; 建筑材料、原辅材料批零兼营; 货运代理服务; 企业管理服务。

主营产品名称: 高新玻璃、特种玻璃、优质浮法玻璃

公司简介: 公司主营业务为玻璃及制品生产、销售, 玻璃加工, 装卸劳务; 主要产品分为三大类: 优质浮法玻璃、在线 LOW-E 镀膜玻璃和 LOW-E 镀膜玻璃基片、深加工玻璃产品。公司自成立以来, 在吸收原新光明公司的优秀技术和管理人才基础上, 不断引进玻璃行业优秀的技术和管理人才加盟公司, 并与英国玻璃咨询公司进行全面技术合作, 对超白光伏玻璃基片生产技术和在线镀膜技术进行了联合开发, 提高了技术研发与创新能力, 在原料配料与称量技术、熔化技术、锡槽成型技术、退火窑技术、自动控制技术等方面有了较大的进步, 企业规模迅速扩大, 综合竞争能力快速加强。公司逐步从单一增加浮法玻璃规模的增长方式转变为生产在线 LOW-E 镀膜玻璃和提高产品附加值的增值模式, 促使公司坚持技术创新、坚持走高端产品路线, 形成向高科技、高质量、高附加值产品要效益的经营理念。

#### 2、权益资本成本 $K_e$ 的确定

权益资本成本  $K_e$  采用资本资产定价模型 (CAPM) 计算确定。

##### (1) 无风险报酬率 $R_f$ 的确定

无风险报酬率  $R_f$  采用国债的到期收益率 (Yield to Maturity Rate), 国债的选择标准是国债到期日距评估基准日等于 10 年的国债, 以其到期收益率的平均值作为平均收益率, 以此平均值作为无风险报酬率  $R_f$ 。

##### (2) 企业风险系数 $\beta$

①企业风险系数  $\beta$  根据 Wind 资讯查询的沪深 A 股股票市场上同类型上市公司的  $\beta$

计算确定。首先根据 Wind 资讯查询沪深 A 股以上可比上市公司有财务杠杆的 Beta 值，然后根据以下公式计算出各公司无财务杠杆的 Beta 值，再计算得出同类上市公司无财务杠杆的平均 Beta 值。计算公式如下：

$$\beta_L = (1 + (1 - T) \times D/E) \times \beta_U$$

式中： $\beta_L$ ：有财务杠杆的 Beta；

$\beta_U$ ：无财务杠杆的 Beta；

②按被对比公司资本结构平均值确定被评估企业的资本结构比率

③估算被评估企业在上述确定的目标资本结构比率下的 Beta

将已经确定的被评估企业目标资本结构比率代入到如下公式中，计算被评估企业 Beta：

$$\beta_L = \beta_U \times (1 + (1 - T) \times D/E)$$

式中： $D/E$ ：被评估企业确定的目标资本结构；

$T$ ：被评估企业适用所得税率；

(3) 市场风险超额回报率 (MRP) 的确定

市场风险超额回报率 (MRP) 是市场投资组合或具有市场平均风险的股票投资组合所期望的收益率超过无风险资产收益率的部分。我们在测算中国市场 MRP 时选用了沪深 300 指数的成份股，通过 Wind 资讯查询了各年成份股的后复权收盘价，并计算了各年成份股的几何平均收益率，然后通过 95% 的置信区间对异常数据进行了剔除，最后对剔除后的数据进行算术平均。

(4) 企业特定风险超额收益率  $R_c$

由于测算风险系数时选取的为上市公司，与参照上市公司相比，企业为非上市公司，应考虑该公司特有风险产生的超额收益率，具体为被评估企业的经营规模较小，存在一定的经营风险，除了规模超额收益率外还有其他的一些特有风险，如企业未来年度收益受政策因素影响较大。

(5) 权益资本成本  $K_e$  的确定

根据上述确定的参数，则权益资本成本计算如下：

$$K_e = R_f + \beta \times MRP + R_c$$

2、债务资本成本 ( $K_d$ )

债务资本成本  $K_d$  实际上是被评估企业的期望债权投资回报率，也就是债权人投资到被评估企业所期望得到的投资回报率。对于债务资本成本  $K_d$ ，本次评估按照中国人



民银行授权全国银行间同业拆借中心公布 5 年以上 LPR 考虑评估计算财务费用。

### 3、WACC 的计算

$$WACC=K_e \times E / (D+E) + K_d \times D / (D+E) \times (1-T)$$

### 三、有息债务

有息债务指评估基准日账面上需要付息的债务，一般包括短期借款，带息应付票据、一年内到期的长期借款、长期借款等，有息债务以核实后的账面值作为评估值。本次评估无有息债务。

### 四、非经营性资产

非经营性资产是指与企业经营活动的收益无直接关系，企业自由现金流量折现值不包含其价值的资产。此类资产不产生利润，会增大资产规模，降低企业利润率，本次评估非经营性资产为固定资产中部分停产闲置的一期生产线机器设备、厂房、闲置的空地以及与经营活动无关的其他应收款，采用成本法进行评估。

### 五、非经营性负债

非经营性负债是指与企业经营活动产生的收益无直接关系，企业自由现金流量折现值不包含其价值的负债，本次评估非经营性负债为与经营活动无关的应收账款、其他应付款和预计负债，采用成本法进行评估。

### 六、溢余资产

溢余资产是指与企业经营无直接关系的，超过企业经营所需的多余资产，多为溢余的货币资金。

## 第四章 评估程序实施过程和情况

### 一、进行前期调查

我公司接到委托人的通知后，即安排有关负责人到委托人处和被评估单位与负责人、相关人员进行沟通，并进行适当的调查。了解评估目的和所涉及的经济行为、评估对象、范围，了解评估对象的基本情况及纳入评估范围资产的具体类型、分布情况和特点，了解企业所处行业、法律环境、会计政策等相关情况，了解委托人对评估基准日的考虑和对报告完成日期的要求。经过综合分析和评价，在确定本评估机构具备承担此项评估的专业胜任能力，可以独立地进行评估，业务风险在可控范围内的情况下，与委托人洽谈并签订资产评估委托合同。

## 二、编制评估计划

根据本项评估的需要，确定项目负责人，安排资产评估师和评估辅助人员，组成评估项目组。由项目负责人编制评估计划，经本评估机构有关负责人审核后实施。

评估计划的内容涵盖现场调查、收集评估资料、评定估算、编制和提交评估报告等实施评估的全过程，初步确定评定估算所采用的基本方法，并对评估的各个阶段作出相应的时间安排。

## 三、进行现场调查

(一) 向被评估单位布置并辅导有关人员填写资产评估申报明细表。同时，指导被评估单位进行资产清查。

(二) 向被评估单位提交尽职调查清单，收集评估所需文件资料，包括固定资产、无形资产的产权证明文件、存货购置合同或发票以及财务报表、生产经营统计资料、近年审计报告、发展规划等。

(三) 根据评估准则要求进行资产核实和现场勘查：

1、检查被评估单位填报的资产及负债清查评估明细表有无错项、漏项、重复；对照资产及负债清查评估明细表，逐类与财务总账进行比对；抽查各类资产或负债中的重点项目，将其与财务明细账记录的数据进行核对；做到账、表一致；

2、对资产清查评估明细表所列各类实物资产，到现场以重点全查、一般抽查的方式进行数量核实，并与账面记录进行核对；同时，对房屋、重点构筑物和重点设备进行现场查勘，形成详尽的查勘记录，并与资产管理人員和操作使用人员进行交谈，查阅房屋维修记录、设备运行日志和大中修记录；对存货，检查原材料的存储情况并了解领(使)用制度，查看在产品完工程度并了解入账过程，了解产成品销售情况和销售成本构成；

3、对照土地资料，实地查看地形、地貌，了解四至范围、环境、交通及土地开发利用程度、实际用途等情况；对其他无形资产，了解形成或取得过程等；

4、对大额、重点应收款项进行函证，了解业务往来及对方单位信用情况；查阅主要负债的相关协议、合同，了解发生时间、形成过程，偿债情况；

5、对被评估单位提供的产权证明文件、资料进行征询、鉴别，查明固定资产、无形资产的产权状况；并对可能影响资产评估的重大事项进行调查。

(四) 通过座谈会、走访等方式，听取被评估单位有关人员对企业、重点资产、主要产品历史和现状的介绍，了解企业的生产、经营、管理状况，并形成访谈记录。

(五)对委托人和被评估单位《企业关于进行资产评估有关事项的说明》之“未来经营和收益状况预测说明”中的未来主营收入、成本费用、利润等预测数据进行历史比对、能力衡量、横向比较、趋势分析，以判断其未来实现的可能性或可实现程度，及在收益法评估时的可利用程度。

(六)开展被评估单位外部的调研活动，包括走访市场或查询市场资讯，了解企业产品的销售情况、价格趋势、市场占有情况和同行业其他企业产品的相应情况，以及市场竞争态势；通过网站、专业刊物等媒体，了解国家相关的产业政策、金融政策、行业主管部门或行业组织的市场分析、行业发展意见和行业统计数据。

#### 四、收集整理评估资料

评估专业人员根据评估项目的具体情况进行了评估资料收集，包括直接从市场等渠道独立获取的资料，从委托方、被评估单位等相关当事方获取的资料，以及从政府部门、各类专业机构和其他相关部门获取的资料，根据评估工作需要进行分类，即按流动资产、固定资产、无形资产、流动负债及非流动负债和收益法评估等类别，并对收集的评估资料进行了必要的分析、归纳和整理，形成评定估算的依据。

#### 五、展开评定估算

对归纳整理后的各类评估资料所反映的信息进行提炼，通过分析测算得到评估所需要的而在评估过程中又无法直接获取的各种数据、参数。然后，分别采用一定的评估方法进行评定估算。

#### 六、形成评估结论

对成本法（资产基础法）中各类资产及负债的初步评估结果进行复查，必要时对个别资产项目的估算过程和估算结果进行适当修改，在确认单项资产、负债评估结果基本合规合理和资产、负债无重评漏评的情况下，进行汇总，得出成本法（资产基础法）的评估结果。同时，对收益法评定估算的全过程、各项数据的形成、各项参数的选取等进行复查，必要时对个别数据、参数进行适当调整，以进一步完善评估，保证评估结果的相对合理性。然后，对两种方法的评估结果进行充分的分析和比较，在综合考虑不同评估方法和其评估结果的合理性及所使用数据的质量、数量的基础上，确定其中一种方法的评估结果作为评估结论。



## 七、编制出具评估报告

根据评估工作情况，起草资产评估报告，经过本评估机构内部三级复核后，形成初步报告。就初步评估报告向委托人征求意见，并对涉及的相关事项与委托人进行必要沟通。在不影响本评估机构对最终评估结论进行独立判断的前提下，采纳委托人对报告的合理意见或建议。然后，资产评估机构及其资产评估专业人员完成上述资产评估程序后，由资产评估机构出具并提交资产评估报告。

## 第五章 评估假设

资产评估的基本目标要求评估结论必须公允，而所有公允的评估结论都是有条件约束的。资产评估假设正是表现资产评估条件约束的重要形式。

### 一、本次评估采用的假设

#### （一）基本假设

##### 1、交易假设

交易假设是假定所有待评估资产已经处在交易的过程中，评估师根据待评估资产的交易条件等模拟市场进行估价。交易假设是资产评估得以进行的一个最基本的前提假设。

##### 2、公开市场假设

公开市场假设，是假定在市场上交易的资产，或拟在市场上交易的资产，资产交易双方彼此地位平等，彼此都有获取足够市场信息的机会和时间，以便于对资产的功能、用途及其交易价格等作出理智的判断。公开市场假设以资产在市场上可以公开买卖为基础。

##### 3、持续经营假设

资产持续经营假设是指假定被评估企业在评估基准日后仍按照原来的经营目的、经营方式持续经营下去。

#### （二）一般假设

1、假设评估基准日后国家现行的有关法律法规及政策、国家宏观经济形势无重大变化，本次交易各方所处地区的政治、经济和社会环境无重大变化；

2、假设评估基准日后被评估单位的经营者是负责的，并且公司管理层有能力担当其职务；

- 3、假设被评估单位完全遵守所有有关的法律法规；
- 4、假设和被评估单位相关的利率、汇率、赋税基准及税率、政策性征收费用等评估基准日后不发生重大变化；
- 5、假设评估基准日后无其他人力不可抗拒因素及不可预见因素对企业造成重大不利影响。

### （三）具体假设

- 1、假设评估基准日后被评估单位采用的会计政策和编写本评估报告时所采用的会计政策在重要方面基本一致；
- 2、假设评估基准日后被评估单位在现有管理方式和管理水平的基础上，经营范围、方式与目前保持一致；
- 3、本次评估的价值类型是市场价值，不考虑本次评估目的所涉及的经济行为对企业经营情况的影响；
- 4、假设评估基准日后被评估单位的现金流入为均匀流入，现金流出为均匀流出。
- 5、本次评估假设委托人及被评估企业提供的基础资料和财务资料真实、准确、完整。

## 二、评估假设对评估结论的影响

本评估报告评估结论在上述假设条件下在评估基准日时成立，当上述假设条件发生较大变化时，签字资产评估师及本评估机构将不承担由于假设条件改变而推导出不同评估结论的责任。

## 第六章 评估结论

### 一、两种评估方法的评估结果

#### （一）成本法（资产基础法）评估结果

台玻福建光伏玻璃有限公司于评估基准日 2021 年 10 月 31 日总资产账面价值 69,824.10 万元，评估价值为 78,835.08 万元，增值额为 9,010.97 万元，增值率为 12.91%；总负债账面价值为 36,638.74 万元，评估价值为 36,638.74 万元，无评估增减值；净资产账面价值为 33,185.36 万元，净资产评估价值为 42,196.34 万元，增值额为 9,010.97 万元，增值率为 27.15%。

成本法（资产基础法）具体评估结果详见下列评估结果汇总表：

金额单位：人民币万元

项 目	账面价值	评估价值	增减值	增值率%
	A	B	C=B-A	D=C/A×100%
流动资产	29,552.84	30,085.60	532.76	1.80
非流动资产	40,271.26	48,749.48	8,478.22	21.05
固定资产	36,431.32	41,945.51	5,514.19	15.14
使用权资产	656.98	653.81	-3.17	-0.48
无形资产	3,182.96	6,150.16	2,967.20	93.22
<b>资产总计</b>	<b>69,824.10</b>	<b>78,835.08</b>	<b>9,010.97</b>	<b>12.91</b>
流动负债	34,781.59	34,781.59		
非流动负债	1,857.15	1,857.15		
<b>负债合计</b>	<b>36,638.74</b>	<b>36,638.74</b>		
<b>净资产（所有者权益）</b>	<b>33,185.36</b>	<b>42,196.34</b>	<b>9,010.97</b>	<b>27.15</b>

成本法（资产基础法）评估结果详细情况见资产及负债评估明细表。

## （二）收益法评估结果

台玻福建光伏玻璃有限公司评估基准日总资产账面价值为 69,824.10 万元，负债总额为 36,638.74 万元，净资产为 33,185.36 万元。

收益法评估后的股东全部权益价值为 42,343.81 万元，增值额为 9,158.45 万元，增值率为 27.60%。

收益法评估测算详细过程见收益法测算表。

## 二、评估结果的分析与选择

收益法与成本法评估结果相差 147.47 万元，差异率为 0.35%。收益法评估中对未来收益指标进行预测时综合考虑了国内外宏观经济情况、行业情况、管理层的战略调整措施、发展规划、经营能力等多种因素。成本法评估是从资产的成本角度出发，对评估范围内的单项资产及负债，用市场价值代替历史成本，通过分别估测的所有可确指的资产加和而成的。

由于被评估企业一期生产线自 2012 年 8 月停产至今尚未复产，同时二期生产线 2018 年 11 月停产进行升级改造至 2020 年 9 月开始恢复生产，2021 年随着市场行情的回暖，被评估企业经营规模和净收益也将稳步回升而达到或接近历史最好水平。但由于对回升的时间和速度以及企业后续盈利水平的可持续性目前还不能作出明确的判断。基于以上分析，我们认为成本法的数据质量优于收益法。

评估师经过对委估企业财务状况的调查、历史经营业绩、未来规划的分析，结合本次评估对象、评估目的，适用的价值类型，经过比较分析，认为成本法的评估结果能更



全面、合理地反映被评估单位股东全部权益价值，因此选定成本法评估结果作为本次评估的最终评估结论。

### 三、评估结论

在实施了上述资产评估程序和方法后，我们的评估结论是：在前述评估目的下，在持续经营等假设条件下，台玻福建光伏玻璃有限公司股东全部权益于评估基准日 2021 年 10 月 31 日所表现的市场价值为 42,196.34 万元，增值额为 9,010.97 万元，增值率为 27.15%。

## 第七章 特别事项说明

一、在对评估范围内的资产进行评估时，我们未考虑该等资产用于交易可能承担的费用和税项，未对部分资产的评估增值额作任何纳税考虑；未考虑资产可能承担的抵押、担保、诉讼事项及特殊的交易方式可能追加付出的价格等对评估结论的影响。

二、依据《关于全面推开营业税改征增值税试点的通知》（财税〔2016〕36号），自 2016 年 5 月 1 日起，在全国范围内全面推开营业税改征增值税（以下称营改增）试点，被评估单位进行资产购置、建设时，增值税可以抵扣，故本次评估的固定资产评估值不含增值税。

三、公司建设有两条光伏玻璃生产线，第一条生产线投资 4000 万美元，为熔量 250 吨优质超白压花光伏玻璃生产线，于 2010 年 6 月点火投产，年产 6 万吨光伏玻璃；2013 年 8 月投资 8500 万美元建设的第二条生产线，日熔量为 600 吨，年产优质光伏玻璃 12 万吨。2012 年 8 月，第一条生产线因市场及工艺原因停产，我们在评估该停产生产线设备时考虑了经济性损耗。

四、评估范围土地西面有厂区三期预留用地对外租赁做木材加工使用，被评估单位拟终止租赁合同收回土地，截至评估基准日，该土地尚未腾退收回。因租赁行为不涉及土地权属争议，承租人已准备腾退搬走，地上简易房（棚）属于承租人，亦会一并拆走。考虑到此租赁行为对土地价值无影响，本次土地评估中未考虑该因素对评估结果的影响。

五、经评估人员与被评估企业相关负责人访谈以及查阅和了解相关专利对应的技术先进性，被评估企业相关生产线建设和改造均由中国建材国际工程集团有限公司建设，该专利资产仅为生产环节的非重要应用部分，被评估企业经营过程中尚未体现该专利所带来的超额收益。结合此次评估目的为洛阳玻璃股份有限公司收购被评估企业股权，由

于洛阳玻璃股份有限公司为光伏玻璃行业领军水平，相对于被评估企业的专利资产更具有先进性，因而此次被评估企业账外专利资产评估价值忽略不计。

六、评估人员在对评估范围内资产核查过程中，发现企业存在多项涉诉事项。涉诉事项中，被评估单位都是作为原告，总计案件是7宗，标的金额合计约为729.55万元。

此次评估未考虑该涉诉事项对评估结论的影响。具体涉诉事项见下表：

客户名称	案件文号	诉讼金额（元）
宜兴市晶美玻璃有限公司	（2015）浦民初字第3536号	2,535,171.50
南通久立安全玻璃有限公司	（2016）闽0623民初160号	1,430,233.28
嘉兴圣帕尔光伏玻璃有限公司	（2013）浦民初字第201号	1,206,698.89
广州市鑫锐玻璃制品有限公司	（2019）闽0623民初102号	936,078.36
索日新能源股份有限公司	（2015）浦民初字第4972号	681,148.03
南通市联日光电科技有限公司	（2013）浦民初字第1472号	342,366.60
票据到期未兑现诉讼	（2021）沪0151民初7221号	163,769.00
合计		7,295,465.66

提请报告使用人对上述事项予以关注。

## 第八章 资产评估报告的使用限制说明

一、本资产评估报告仅用于资产评估报告载明的评估目的，由委托人和法律、行政法规规定的资产评估报告使用人使用。

二、本资产评估结论有效期一年，即自二〇二一年十月三十一日起至二〇二二年十月三十日止。但在此期间，若遇评估对象状况发生较大变化或市场发生较大波动，本评估结论即失效。我们不对委托人、约定的其他评估报告使用人和法律、行政法规规定的资产评估报告使用人超出有效期使用评估报告或者虽在有效期内但评估对象状况已发生较大变化或市场已发生较大波动时仍然使用评估报告承担责任。

三、委托人或者其他资产评估报告使用人未按照法律、行政法规规定和资产评估报告载明的使用范围使用资产评估报告的，资产评估机构及其资产评估师不承担责任；

四、除委托人和法律、行政法规规定的资产评估报告使用人之外，其他任何机构和個人不能成为资产评估报告的使用人；

五、资产评估报告使用人应当正确理解和使用评估结论。评估结论不等同于评估对象可实现价格，评估结论不应当被认为是对评估对象可实现价格的保证。

六、未征得我公司同意，委托人不得将资产评估报告的内容被摘抄、引用或者披露于公开媒体，法律、行政法规规定以及相关当事人另有约定的除外。

七、本资产评估报告未经国有资产监督管理机构（含所出资企业）核准或者备案，评估结论不得被使用。

## 第九章 评估报告日及其他

一、本评估报告日为二〇二二年三月二十四日，评估报告日是评估结论形成的日期。

二、本资产评估报告含有若干附件（见附件目录），附件是本资产评估报告的重要组成部分。



(本页无正文)

资产评估师:  马利民  
42000204

资产评估师:  李健  
42190022

法定代表人: 陈冬龙

中京民信(北京)资产评估有限公司

二〇二二年三月二十四日



**资产评估报告附件：**

- 一、 与评估目的对应的经济行为文件；
- 二、 被评估单位专项审计报告；
- 三、 委托人和被评估单位企业法人营业执照；
- 四、 委托人和被评估单位产权登记证；
- 五、 评估对象涉及的主要资产权属证明资料；
- 六、 委托人和相关当事方的承诺函；
- 七、 签字资产评估师的承诺函；
- 八、 资产评估机构备案公告；
- 九、 资产评估机构法人营业执照；
- 十、 签字资产评估师资格证书登记卡。

# 洛阳玻璃股份有限公司董事会会议决议

(第九届第四十次会议)

日期：2021年9月23日

时间：上午9:00

会议召开方式：通讯方式

出席董事：全体董事

开会法定人数：出席董事人数已达开会法定人数

主持人：董事长 张冲

本次召开董事会会议的通知已按照公司章程规定发出。会议以投票表决的方式，形成如下决议：

## 议案一

关于公司与台湾玻璃中国控股有限公司（以下简称“台玻控股”）签订《合作意向协议》的议案。

同意公司为进一步完善光伏玻璃业务板块的整体布局，提升公司的整体实力和市场竞争力，与台玻控股签订《合作意向协议》，就后续股权转让事宜展开合作。

表决结果：同意 11 票，反对 0 票，弃权 0 票。

以上是公司董事会真实而完整的记录。







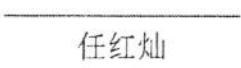

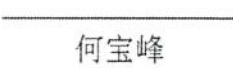
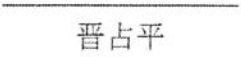

洛阳玻璃股份有限公司董事会

2021年9月23日



(本页无正文，为公司第九届董事会第四十次会议决议签署页)

与会董事签署：


 _____ 张 冲	 _____ 谢 军	 _____ 马 炎
 _____ 王国强	 _____ 章 榕	 _____ 陈 勇
 _____ 任红灿	 _____ 叶树华	 _____ 何宝峰
 _____ 晋占平	 _____ 张雅娟	

洛阳玻璃股份有限公司董事会

2021年9月23日

(本页无正文，为公司第九届董事会第四十次会议决议签署页)

与会董事签署：

  
张冲

---

谢军

---

马炎

---

王国强

---

章榕

---

陈勇

---

任红灿

---

叶树华

---

何宝峰

---

晋占平

---

张雅娟

洛阳玻璃股份有限公司董事会

2021年9月23日

(本页无正文，为公司第九届董事会第四十次会议决议签署页)

与会董事签署：

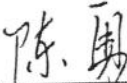
\_\_\_\_\_  
张 冲

\_\_\_\_\_  
谢 军

\_\_\_\_\_  
马 炎

\_\_\_\_\_  
王国强

\_\_\_\_\_  
章 榕

\_\_\_\_\_  
  
陈 勇

\_\_\_\_\_  
任红灿

\_\_\_\_\_  
叶树华

\_\_\_\_\_  
何宝峰

\_\_\_\_\_  
晋占平

\_\_\_\_\_  
张雅娟

洛阳玻璃股份有限公司董事会

2021年9月23日



(本页无正文，为公司第九届董事会第四十次会议决议签署页)

与会董事签署：

\_\_\_\_\_  
张 冲

\_\_\_\_\_  
谢 军

\_\_\_\_\_  
马 炎

\_\_\_\_\_  
王国强

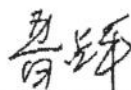
\_\_\_\_\_  
章 榕

\_\_\_\_\_  
陈 勇

\_\_\_\_\_  
任红灿

\_\_\_\_\_  
叶树华

\_\_\_\_\_  
何宝峰

  
\_\_\_\_\_  
晋占平

\_\_\_\_\_  
张雅娟

洛阳玻璃股份有限公司董事会

2021年9月23日

(本页无正文，为公司第九届董事会第四十次会议决议签署页)

与会董事签署：

\_\_\_\_\_  
张 冲

\_\_\_\_\_  
谢 军

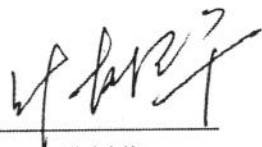
\_\_\_\_\_  
马 炎

\_\_\_\_\_  
王国强

\_\_\_\_\_  
章 榕

\_\_\_\_\_  
陈 勇

\_\_\_\_\_  
任红灿

  
\_\_\_\_\_  
叶树华

\_\_\_\_\_  
何宝峰

\_\_\_\_\_  
晋占平

\_\_\_\_\_  
张雅娟

洛阳玻璃股份有限公司董事会

2021年9月23日

(本页无正文，为公司第九届董事会第四十次会议决议签署页)

与会董事签署：

\_\_\_\_\_  
张 冲

\_\_\_\_\_  
谢 军

\_\_\_\_\_  
马 炎

\_\_\_\_\_  
王国强

\_\_\_\_\_  
章 榕


\_\_\_\_\_  
陈 勇

\_\_\_\_\_  
任红灿

\_\_\_\_\_  
叶树华

\_\_\_\_\_  
何宝峰

\_\_\_\_\_  
晋占平

  
\_\_\_\_\_  
张雅娟

洛阳玻璃股份有限公司董事会

2021年9月23日



(本页无正文，为公司第九届董事会第四十次会议决议签署页)

与会董事签署：

\_\_\_\_\_  
张 冲

\_\_\_\_\_  
谢 军

\_\_\_\_\_  
马 炎

\_\_\_\_\_  
王国强

\_\_\_\_\_  


章 榕

\_\_\_\_\_  
陈 勇

\_\_\_\_\_  
任红灿

\_\_\_\_\_  
叶树华

\_\_\_\_\_  
何宝峰

\_\_\_\_\_  
晋占平

\_\_\_\_\_  
张雅娟

洛阳玻璃股份有限公司董事会

2021年9月23日

(本页无正文，为公司第九届董事会第四十次会议决议签署页)

与会董事签署：

\_\_\_\_\_  
张 冲

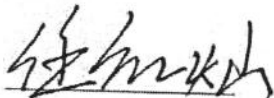
\_\_\_\_\_  
谢 军

\_\_\_\_\_  
马 炎

\_\_\_\_\_  
王国强

\_\_\_\_\_  
章 榕

\_\_\_\_\_  
陈 勇

  
任红灿

\_\_\_\_\_  
叶树华

\_\_\_\_\_  
何宝峰

\_\_\_\_\_  
晋占平

\_\_\_\_\_  
张雅娟

洛阳玻璃股份有限公司董事会

2021年9月23日

(本页无正文，为公司第九届董事会第四十次会议决议签署页)

与会董事签署：

\_\_\_\_\_  
张 冲

\_\_\_\_\_  
谢 军

\_\_\_\_\_  
马 炎


\_\_\_\_\_  
王国强

\_\_\_\_\_  
章 榕

\_\_\_\_\_  
陈 勇

\_\_\_\_\_  
任红灿

\_\_\_\_\_  
叶树华

\_\_\_\_\_  
  
何宝峰

\_\_\_\_\_  
晋占平

\_\_\_\_\_  
张雅娟

洛阳玻璃股份有限公司董事会

2021年9月23日



台玻福建光伏玻璃有限公司

# 审计报告

大信审字[2022]第 2-00037 号



大信会计师事务所（特殊普通合伙）

WUYIGE CERTIFIED PUBLIC ACCOUNTANTS LLP.





大信会计师事务所  
北京市海淀区知春路1号  
学院国际大厦15层  
邮编 100083

WUYIGE Certified Public Accountants.LLP  
15/F,Xueyuan International Tower  
No.1Zhichun Road,Haidian Dist.  
Beijing,China,100083

电话 Telephone: +86 (10) 82330558  
传真 Fax: +86 (10) 82327668  
网址 Internet: www.daxincpa.com.cn

## 审 计 报 告

大信审字[2022]第 2-00037 号

台玻福建光伏玻璃有限公司全体股东：

### 一、 审计意见

我们审计了台玻福建光伏玻璃有限公司（以下简称“贵公司”）的财务报表，包括 2021 年 10 月 31 日及 2020 年 12 月 31 日的资产负债表，2021 年度 1-10 月及 2020 年度的利润表、现金流量表、股东权益变动表，以及财务报表附注。

我们认为，后附的财务报表在所有重大方面按照企业会计准则的规定编制，公允反映了贵公司 2021 年 10 月 31 日及 2020 年 12 月 31 日的财务状况以及 2021 年度 1-10 月及 2020 年度的经营成果和现金流量。

### 二、 形成审计意见的基础

我们按照中国注册会计师审计准则的规定执行了审计工作。审计报告的“注册会计师对财务报表审计的责任”部分进一步阐述了我们在这些准则下的责任。按照中国注册会计师职业道德守则，我们独立于贵公司，并履行了职业道德方面的其他责任。

我们相信，我们获取的审计证据是充分、适当的，为发表审计意见提供了基础。

### 三、 管理层和治理层对财务报表的责任

管理层负责按照企业会计准则的规定编制财务报表，使其实现公允反映，并设计、执行和维护必要的内部控制，以使财务报表不存在由于舞弊或错误导致的重大错报。





大信会计师事务所  
北京市海淀区知春路1号  
学院国际大厦15层  
邮编 100083

WUYIGE Certified Public Accountants.LLP  
15/F,Xueyuan International Tower  
No.1Zhichun Road,Haidian Dist.  
Beijing,China,100083

电话 Telephone: +86 (10) 82330558  
传真 Fax: +86 (10) 82327668  
网址 Internet: www.daxincpa.com.cn

在编制财务报表时，管理层负责评估贵公司的持续经营能力，披露与持续经营相关的事项（如适用），并运用持续经营假设，除非管理层计划清算贵公司、终止运营或别无其他现实的选择。

治理层负责监督贵公司的财务报告过程。

#### 四、注册会计师对财务报表审计的责任

我们的目标是对财务报表整体是否不存在由于舞弊或错误导致的重大错报获取合理保证，并出具包含审计意见的审计报告。合理保证是高水平的保证，但并不能保证按照审计准则执行的审计在某一重大错报存在时总能发现。错报可能由于舞弊或错误导致，如果合理预期错报单独或汇总起来可能影响财务报表使用者依据财务报表作出的经济决策，则通常认为错报是重大的。

在按照审计准则执行审计工作的过程中，我们运用职业判断，并保持职业怀疑。同时，我们也执行以下工作：

（一）识别和评估由于舞弊或错误导致的财务报表重大错报风险，设计和实施审计程序以应对这些风险，并获取充分、适当的审计证据，作为发表审计意见的基础。由于舞弊可能涉及串通、伪造、故意遗漏、虚假陈述或凌驾于内部控制之上，未能发现由于舞弊导致的重大错报的风险高于未能发现由于错误导致的重大错报的风险。

（二）了解与审计相关的内部控制，以设计恰当的审计程序，但目的并非对内部控制的有效性发表意见。

（三）评价管理层选用会计政策的恰当性和作出会计估计及相关披露的合理性。

（四）对管理层使用持续经营假设的恰当性得出结论。同时，根据获取的审计证据，就可能对贵公司持续经营能力产生重大疑虑的事项或情况是否存在重大不确定性得出结论。如果我们得出结论认为存在重大不确定性，审计准则要求我们在审计报告中提请报表使用者注意财务报表中的相关披露；如果披露不充分，我们应当发表非无保留意见。我们的结论基于截至审计报告日可获得的信息。然而，未来的事项或情况可能导致贵公司不能持续经营。







大信会计师事务所  
北京市海淀区知春路1号  
学院国际大厦15层  
邮编 100083

WUYIGE Certified Public Accountants.LLP  
15/F,Xueyuan International Tower  
No.1Zhichun Road,Haidian Dist.  
Beijing,China,100083

电话 Telephone: +86 (10) 82330558  
传真 Fax: +86 (10) 82327668  
网址 Internet: www.daxincpa.com.cn

(五) 评价财务报表的总体列报、结构和内容，并评价财务报表是否公允反映相关交易和事项。


我们与治理层就计划的审计范围、时间安排和重大审计发现等事项进行沟通，包括沟通我们在审计中识别出的值得关注的内部控制缺陷。



中国注册会计师：



中国注册会计师：



二〇二二年三月二十三日



# 资产负债表

编制单位：台玻福建光伏玻璃有限公司

2021年10月31日

单位：人民币元

项 目	附注	2021年10月31日	2020年12月31日
<b>流动资产：</b>			
货币资金	五（一）	12,485,812.41	9,746,924.77
交易性金融资产			
衍生金融资产			
应收票据	五（二）	88,545,127.16	
应收账款	五（三）	57,226,637.91	20,474,178.49
应收款项融资	五（四）	63,919,038.65	113,101,205.13
预付款项	五（五）	16,913,384.08	14,072,165.96
其他应收款	五（六）	248,730.26	192,654.98
其中：应收利息			
应收股利			
存货	五（七）	56,189,700.40	45,089,465.59
合同资产			
持有待售资产			
一年内到期的非流动资产			
其他流动资产			
流动资产合计		295,528,430.87	202,676,594.92
<b>非流动资产：</b>			
债权投资			
其他债权投资			
长期应收款			
长期股权投资			
其他权益工具投资			
其他非流动金融资产			
投资性房地产			
固定资产	五（八）	364,313,177.05	418,699,860.34
在建工程			
生产性生物资产			
油气资产			
使用权资产	五（九）	6,569,789.00	
无形资产	五（十）	31,829,645.16	32,537,581.54
开发支出			
商誉			
长期待摊费用			
递延所得税资产			
其他非流动资产			
非流动资产合计		402,712,611.21	451,237,441.88
资产总计		698,241,042.08	653,914,036.80

法定代表人：

主管会计工作负责人：

会计机构负责人：



## 资产负债表（续）

编制单位：台玻福建光伏玻璃有限公司

2021年10月31日

单位：人民币元

项 目	附注	2021年10月31日	2020年12月31日
<b>流动负债：</b>			
短期借款			
交易性金融负债			
衍生金融负债			
应付票据	五（十一）		62,192,051.63
应付账款	五（十二）	283,142,701.24	205,292,832.40
预收款项	五（十三）	103,000.00	50,000.00
合同负债	五（十四）	1,800,106.58	3,302,639.59
应付职工薪酬	五（十五）	3,214,926.02	6,510,218.57
应交税费	五（十六）	7,230,180.91	14,141,869.36
其他应付款	五（十七）	38,727,951.62	545,447,628.81
其中：应付利息			
应付股利			
持有待售负债			
一年内到期的非流动负债	五（十八）	653,170.96	
其他流动负债	五（十九）	12,943,895.98	402,262.80
流动负债合计		347,815,933.31	837,339,503.16
<b>非流动负债：</b>			
长期借款			
应付债券			
其中：优先股			
永续债			
租赁负债	五（二十）	6,170,064.41	
长期应付款			
长期应付职工薪酬			
预计负债	五（二十一）	12,401,410.63	11,249,106.81
递延收益			
递延所得税负债			
其他非流动负债			
非流动负债合计		18,571,475.04	11,249,106.81
负债合计		366,387,408.35	848,588,609.97
<b>股东权益：</b>			
实收资本	五（二十二）	550,000,000.00	535,311,140.00
其他权益工具			
其中：优先股			
永续债			
资本公积	五（二十三）	481,311,140.00	
减：库存股			
其他综合收益			
专项储备			
盈余公积			
未分配利润	五（二十四）	-699,457,506.27	-729,985,713.17
股东权益合计		331,853,633.73	-194,674,573.17
负债和股东权益总计		698,241,042.08	653,914,036.80



主管会计工作负责人：

会计机构负责人：



# 利润表

编制单位：台玻福建光伏玻璃有限公司

2021年1-10月

单位：人民币元

项 目	附注	2021年1-10月发生额	2020年度发生额
一、营业收入	五（二十五）	491,488,943.34	191,460,233.67
减：营业成本	五（二十五）	402,765,042.33	79,830,713.42
税金及附加	五（二十六）	4,111,093.93	3,803,732.85
销售费用	五（二十七）	1,216,776.56	381,561.10
管理费用	五（二十八）	17,129,586.17	57,045,348.10
研发费用			
财务费用	五（二十九）	17,965,453.81	20,795,249.36
其中：利息费用	五（二十九）	18,076,721.55	21,008,232.63
利息收入	五（二十九）	125,886.07	261,152.65
加：其他收益	五（三十）	54,068.80	1,672,019.45
投资收益（损失以“-”号填列）	五（三十一）	-344,072.23	-37,722.22
其中：对联营企业和合营企业的投资收益			
以摊余成本计量的金融资产终止确认收益（损失以“-”号填列）			
净敞口套期收益（损失以“-”号填列）			
公允价值变动收益（损失以“-”号填列）			
信用减值损失（损失以“-”号填列）	五（三十二）	-4,203,196.86	-1,860,668.27
资产减值损失（损失以“-”号填列）	五（三十三）	-481,516.45	-128,888.48
资产处置收益（损失以“-”号填列）	五（三十四）	-11,654.24	26,236.65
二、营业利润（亏损以“-”号填列）		43,314,619.56	29,274,605.97
加：营业外收入	五（三十五）	21,603.88	61,126.87
减：营业外支出	五（三十六）	12,808,016.54	10,581,664.74
三、利润总额（亏损总额以“-”号填列）		30,528,206.90	18,754,068.10
减：所得税费用			
四、净利润（净亏损以“-”号填列）		30,528,206.90	18,754,068.10
（一）持续经营净利润（净亏损以“-”号填列）		30,528,206.90	18,754,068.10
（二）终止经营净利润（净亏损以“-”号填列）			
五、其他综合收益的税后净额			
（一）不能重分类进损益的其他综合收益			
（二）将重分类进损益的其他综合收益			
六、综合收益总额		30,528,206.90	18,754,068.10
七、每股收益			
（一）基本每股收益			
（二）稀释每股收益			

法定代表人：

主管会计工作负责人：

会计机构负责人：



# 现金流量表

编制单位：台玻福建光伏玻璃有限公司

2021年1-10月

单位：人民币元

项 目	附注	2021年1-10月发生额	2020年度发生额
<b>一、经营活动产生的现金流量：</b>			
销售商品、提供劳务收到的现金		227,294,048.88	28,543,337.08
收到的税费返还			
收到其他与经营活动有关的现金		798,069.33	6,654,271.05
经营活动现金流入小计		228,092,118.21	35,197,608.13
购买商品、接受劳务支付的现金		97,120,969.14	29,685,868.95
支付给职工以及为职工支付的现金		35,028,008.22	14,305,129.33
支付的各项税费		27,106,614.40	8,987,328.07
支付其他与经营活动有关的现金		1,958,111.99	1,986,513.11
经营活动现金流出小计		161,213,703.75	54,964,839.46
经营活动产生的现金流量净额		66,878,414.46	-19,767,231.33
<b>二、投资活动产生的现金流量：</b>			
收回投资收到的现金			
取得投资收益收到的现金			
处置固定资产、无形资产和其他长期资产收回的现金净额		100,000.00	663,266.40
处置子公司及其他营业单位收到的现金净额			
收到其他与投资活动有关的现金			
投资活动现金流入小计		100,000.00	663,266.40
购建固定资产、无形资产和其他长期资产支付的现金		200,000.00	22,878,780.00
投资支付的现金			
取得子公司及其他营业单位支付的现金净额			
支付其他与投资活动有关的现金			
投资活动现金流出小计		200,000.00	22,878,780.00
投资活动产生的现金流量净额		-100,000.00	-22,215,513.60
<b>三、筹资活动产生的现金流量：</b>			
吸收投资收到的现金			
取得借款收到的现金			
收到其他与筹资活动有关的现金		65,001,103.60	
筹资活动现金流入小计		65,001,103.60	
偿还债务支付的现金			
分配股利、利润或偿付利息支付的现金		7,034,884.70	12,596,622.59
支付其他与筹资活动有关的现金		122,000,000.00	1,295,000.00
筹资活动现金流出小计		129,034,884.70	13,891,622.59
筹资活动产生的现金流量净额		-64,033,781.10	-13,891,622.59
<b>四、汇率变动对现金及现金等价物的影响</b>			
		-5,745.72	-18,928.29
<b>五、现金及现金等价物净增加额</b>			
		2,738,887.64	-55,893,295.81
<b>加：期初现金及现金等价物余额</b>			
		9,746,924.77	65,640,220.58
<b>六、期末现金及现金等价物余额</b>			
		12,485,812.41	9,746,924.77

法定代表人：

主管会计工作负责人：

会计机构负责人：





# 股东权益变动表

编制单位：行波福建光伏玻璃有限公司

2021年1-10月

单位：人民币元

项 目	实收资本		其他权益工具		资本公积	减：库存股	其他综合收益	专项储备	盈余公积	未分配利润	股东权益合计	
			优先股	永续债								
				永续债								其他
一、上年期末余额	535,311,140.00									-729,985,713.17	-194,674,573.17	
加：会计政策变更												
前期差错更正												
其他												
二、本年期初余额	535,311,140.00											
三、本期增减变动金额（减少以“-”号填列）	14,688,860.00				481,311,140.00					-729,985,713.17	-194,674,573.17	
（一）综合收益总额										30,528,206.90	526,528,206.90	
（二）股东投入和减少资本	14,688,860.00				481,311,140.00					30,528,206.90	30,528,206.90	
1. 股东投入的普通股	14,688,860.00				481,311,140.00						496,000,000.00	
2. 其他权益工具持有者投入资本											496,000,000.00	
3. 股份支付计入所有者权益的金额												
4. 其他												
（三）利润分配												
1. 提取盈余公积												
2. 对股东的分配												
3. 其他												
（四）股东权益内部结转												
1. 资本公积转增股本												
2. 盈余公积转增股本												
3. 盈余公积弥补亏损												
4. 设定受益计划变动额结转留存收益												
5. 其他综合收益结转留存收益												
6. 其他												
（五）专项储备												
1. 本期提取												
2. 本期使用												
（六）其他												
四、本期末余额	550,000,000.00				481,311,140.00					-699,457,506.27	331,853,633.73	

法定代表人：

主管会计工作负责人：

会计机构负责人：







### 股东权益变动表

编制单位：台威福建光伏玻璃有限公司

2021年1-10月

单位：人民币元

项目	上半年度					未分配利润	股东权益合计
	实收资本	其他权益工具 普通股	其他	资本公积	减：库存股		
一、上年期末余额	535,311,140.00					-748,739,781.27	-213,428,641.27
加：会计政策变更							
前期差错更正							
其他							
二、本年期初余额	535,311,140.00					-748,739,781.27	-213,428,641.27
三、本期增减变动金额（减少以“-”号填列）						18,754,068.10	18,754,068.10
（一）综合收益总额						18,754,068.10	18,754,068.10
（二）股东投入和减少资本							
1. 股东投入的普通股							
2. 其他权益工具持有者投入资本							
3. 股份支付计入所有者权益的金额							
4. 其他							
（三）利润分配							
1. 提取盈余公积							
2. 对股东的分配							
3. 其他							
（四）股东权益内部结转							
1. 资本公积转增股本							
2. 盈余公积转增股本							
3. 盈余公积弥补亏损							
4. 设定受益计划变动额结转留存收益							
5. 其他综合收益结转留存收益							
6. 其他							
（五）专项储备							
1. 本期提取							
2. 本期使用							
（六）其他							
四、本期末余额	535,311,140.00					-729,985,713.17	-194,674,573.17

法定代表人：

主管会计工作负责人：

会计机构负责人：

# 台玻福建光伏玻璃有限公司 财务报表附注

(除特别注明外, 本附注金额单位均为人民币元)

## 一、企业的基本情况

台玻福建光伏玻璃有限公司成立于2006年11月25日, 公司注册地址位于漳州市漳浦县旧镇台玻工业园, 注册资本为55,000.00万元人民币, 法定代表人为林伯实。

公司处于非金属矿物制品业, 公司经营范围为玻璃制造、技术玻璃制品销售、货物进出口等, 主营业务为光伏玻璃制造及销售。

本财务报表业经公司董事会批准报出。

## 二、财务报表的编制基础

(一) 编制基础: 本公司财务报表以持续经营为基础, 根据实际发生的交易和事项, 按照财政部颁布的《企业会计准则-基本准则》和具体会计准则等规定(以下合称“企业会计准则”), 并基于以下所述重要会计政策、会计估计进行编制。

(二) 持续经营: 公司自本报告期末起12个月具备持续经营能力, 无影响持续经营能力的重大事项。

## 三、重要会计政策和会计估计

### (一) 遵循企业会计准则的声明

本公司编制的财务报表符合《企业会计准则》的要求, 真实、完整地反映了本公司2021年10月31日及2020年12月31日的财务状况、2021年度1-10月及2020年度的经营成果和现金流量等相关信息。

### (二) 会计期间

本公司会计年度为公历年度, 即每年1月1日起至12月31日止。

### (三) 营业周期

本公司以一年12个月作为正常营业周期, 并以营业周期作为资产和负债的流动性划分标准。



#### (四) 记账本位币

本公司以人民币为记账本位币。

#### (五) 现金及现金等价物的确定标准

本公司在编制现金流量表时所确定的现金，是指本公司库存现金以及可以随时用于支付的存款。在编制现金流量表时所确定的现金等价物，是指持有的期限短、流动性强、易于转换为已知金额现金、价值变动风险很小的投资。

#### (六) 外币业务折算

本公司对发生的外币交易，采用与交易发生日即期汇率折合本位币入账。资产负债表日外币货币性项目按资产负债表日即期汇率折算，因该日的即期汇率与初始确认时或者前一资产负债表日即期汇率不同而产生的汇兑差额，除符合资本化条件的外币专门借款的汇兑差额在资本化期间予以资本化计入相关资产的成本外，均计入当期损益。以历史成本计量的外币非货币性项目，仍采用交易发生日的即期汇率折算，不改变其记账本位币金额。以公允价值计量的外币非货币性项目，采用公允价值确定日的即期汇率折算，折算后的记账本位币金额与原记账本位币金额的差额，作为公允价值变动(含汇率变动)处理，计入当期损益或确认为其他综合收益。

#### (七) 金融工具

##### 1. 金融工具的分类及重分类

金融工具，是指形成一方的金融资产并形成其他方的金融负债或权益工具的合同。

##### (1) 金融资产

本公司将同时符合下列条件的金融资产分类为以摊余成本计量的金融资产：①本公司管理金融资产的业务模式是以收取合同现金流量为目标；②该金融资产的合同条款规定，在特定日期产生的现金流量仅为对本金和以未偿付本金金额为基础的利息的支付。

本公司将同时符合下列条件的金融资产分类为以公允价值计量且其变动计入其他综合收益的金融资产：①本公司管理金融资产的业务模式既以收取合同现金流量又以出售该金融资产为目标；②该金融资产的合同条款规定，在特定日期产生的现金流量，仅为对本金和以未偿付本金金额为基础的利息的支付。

对于非交易性权益工具投资，本公司可在初始确认时将其不可撤销地指定为以公允价值计量且其变动计入其他综合收益的金融资产。该指定在单项投资的基础上作出，且相关投资从发行者的角度符合权益工具的定义。





除分类为以摊余成本计量的金融资产和以公允价值计量且其变动计入其他综合收益的金融资产之外的金融资产，本公司将其分类为以公允价值计量且其变动计入当期损益的金融资产。在初始确认时，如果能消除或减少会计错配，本公司可以将金融资产不可撤销地指定为以公允价值计量且其变动计入当期损益的金融资产。

本公司改变管理金融资产的业务模式时，将对所有受影响的相关金融资产在业务模式发生变更后的首个报告期间的第一天进行重分类，且自重分类日起采用未来适用法进行相关会计处理，不对以前已经确认的利得、损失（包括减值损失或利得）或利息进行追溯调整。

## （2）金融负债

金融负债于初始确认时分类为：以公允价值计量且其变动计入当期损益的金融负债；金融资产转移不符合终止确认条件或继续涉入被转移金融资产所形成的金融负债；以摊余成本计量的金融负债。所有的金融负债不进行重分类。

## 2. 金融工具的计量

本公司金融工具初始确认按照公允价值计量。对于以公允价值计量且其变动计入当期损益的金融资产和金融负债，相关交易费用直接计入当期损益；对于其他类别的金融资产或金融负债，相关交易费用计入初始确认金额。因销售产品或提供劳务而产生的、未包含或不考虑重大融资成分的应收账款或应收票据，本公司按照预期有权收取的对价金额作为初始确认金额。金融工具的后续计量取决于其分类。

### （1）金融资产

①以摊余成本计量的金融资产。初始确认后，对于该类金融资产采用实际利率法以摊余成本计量。以摊余成本计量且不属于任何套期关系的金融资产所产生的利得或损失，在终止确认、重分类、按照实际利率法摊销或确认减值时，计入当期损益。

②以公允价值计量且其变动计入当期损益的金融资产。初始确认后，对于该类金融资产（除属于套期关系的一部分金融资产外），以公允价值进行后续计量，产生的利得或损失（包括利息和股利收入）计入当期损益。

③以公允价值计量且其变动计入其他综合收益的债务工具投资。初始确认后，对于该类金融资产以公允价值进行后续计量。采用实际利率法计算的利息、减值损失或利得及汇兑损益计入当期损益，其他利得或损失均计入其他综合收益。终止确认时，将之前计入其他综合收益的累计利得或损失从其他综合收益中转出，计入当期损益。

### （2）金融负债



①以公允价值计量且其变动计入当期损益的金融负债。该类金融负债包括交易性金融负债（含属于金融负债的衍生工具）和指定为以公允价值计量且其变动计入当期损益的金融负债。初始确认后，对于该类金融负债以公允价值进行后续计量，除与套期会计有关外，交易性金融负债公允价值变动形成的利得或损失（包括利息费用）计入当期损益。指定为以公允价值计量且其变动计入当期损益的金融负债的，由企业自身信用风险变动引起的该金融负债公允价值的变动金额，计入其他综合收益，其他公允价值变动计入当期损益。如果对该金融负债的自身信用风险变动的影响计入其他综合收益会造成或扩大损益中的会计错配的，本公司将该金融负债的全部利得或损失计入当期损益。

②以摊余成本计量的金融负债。初始确认后，对此类金融负债采用实际利率法以摊余成本计量。

### 3. 本公司对金融工具的公允价值的确认方法

如存在活跃市场的金融工具，以活跃市场中的报价确定其公允价值；如不存在活跃市场的金融工具，采用估值技术确定其公允价值。估值技术主要包括市场法、收益法和成本法。在有限情况下，如果用以确定公允价值的近期信息不足，或者公允价值的可能估计金额分布范围很广，而成本代表了该范围内对公允价值的最佳估计的，该成本可代表其在该分布范围内对公允价值的恰当估计。本公司利用初始确认日后可获得的关于被投资方业绩和经营的所有信息，判断成本能否代表公允价值。

### 4. 金融资产和金融负债转移的确认依据和计量方法

#### （1）金融资产

本公司金融资产满足下列条件之一的，予以终止确认：①收取该金融资产现金流量的合同权利终止；②该金融资产已转移，且本公司转移了金融资产所有权上几乎所有的风险和报酬；③该金融资产已转移，虽然本公司既没有转移也没有保留金融资产所有权上几乎所有报酬的，但未保留对该金融资产的控制。

本公司既没有转移也没有保留金融资产所有权上几乎所有报酬的，且保留了对该金融资产控制的，按照继续涉入被转移金融资产的程度确认有关金融资产，并相应确认相关负债。

金融资产转移整体满足终止确认条件的，将以下两项金额的差额计入当期损益：①被转移金融资产在终止确认日的账面价值；②因转移金融资产而收到的对价，与原直接计入其他综合收益的公允价值变动累计额中对应终止确认部分的金额（涉及转移的金融资产为分类为以公允价值计量且其变动计入其他综合收益的金融资产）之和。





金融资产部分转移满足终止确认条件的，将所转移金融资产整体的账面价值，在终止确认部分和未终止确认部分之间，先按照转移日各自的相对公允价值进行分摊，然后将以下两项金额的差额计入当期损益：①终止确认部分在终止确认日的账面价值；②终止确认部分收到的对价，与原计入其他综合收益的公允价值变动累计额中对应终止确认部分的金额（涉及转移的金融资产为分类为以公允价值计量且其变动计入其他综合收益的金融资产）之和。

## （2）金融负债

金融负债（或其一部分）的现时义务已经解除的，本公司终止确认该金融负债（或该部分金融负债）。

金融负债（或其一部分）终止确认的，本公司将其账面价值与支付的对价（包括转出的非现金资产或承担的负债）之间的差额，计入当期损益。

## （八）预期信用损失的确定方法及会计处理方法

### 1. 预期信用损失的确定方法

本公司以预期信用损失为基础，对以摊余成本计量的金融资产（含应收款项）、分类为以公允价值计量且其变动计入其他综合收益的金融资产（含应收款项融资）、租赁应收款进行减值会计处理并确认损失准备。

本公司在每个资产负债表日评估相关金融工具的信用风险自初始确认后是否显著增加，将金融工具发生信用减值的过程分为三个阶段，对于不同阶段的金融工具减值采用不同的会计处理方法：（1）第一阶段，金融工具的信用风险自初始确认后未显著增加的，本公司按照该金融工具未来12个月的预期信用损失计量损失准备，并按照其账面余额（即未扣除减值准备）和实际利率计算利息收入；（2）第二阶段，金融工具的信用风险自初始确认后已显著增加但未发生信用减值的，本公司按照该金融工具整个存续期的预期信用损失计量损失准备，并按照其账面余额和实际利率计算利息收入；（3）第三阶段，初始确认后发生信用减值的，本公司按照该金融工具整个存续期的预期信用损失计量损失准备，并按照其摊余成本（账面余额减已计提减值准备）和实际利率计算利息收入。

#### （1）较低信用风险的金融工具计量损失准备的方法

对于在资产负债表日具有较低信用风险的金融工具，本公司可以不用与其初始确认时的信用风险进行比较，而直接做出该工具的信用风险自初始确认后未显著增加的假定。

如果金融工具的违约风险较低，债务人在短期内履行其合同现金流量义务的能力很强，并且即便较长时期内经济形势和经营环境存在不利变化但未必一定降低借款人履行其合同现





现金流量义务的能力，该金融工具被视为具有较低的信用风险。

### (2) 应收款项、租赁应收款计量损失准备的方法

① 不包含重大融资成分的应收款项。对于由《企业会计准则第14号——收入》规范的交易形成的不含重大融资成分的应收款项，本公司采用简化方法，即始终按整个存续期预期信用损失计量损失准备。

根据金融工具的性质，本公司以单项金融资产或金融资产组合为基础评估信用风险是否显著增加。本公司根据信用风险特征将应收票据和应收账款划分为若干组合，在组合基础上计算预期信用损失，确定组合的依据如下：

应收账款组合1：是否逾期（即是否超出合同约定的信用期）

应收账款组合2：应收关联方款项

应收票据组合1：银行承兑汇票

应收票据组合2：商业承兑汇票

对于划分为组合的应收账款，本公司参考历史信用损失经验，结合当前状况及对未来经济状况的预测，编制应收账款逾期期限表，与整个存续期预期信用损失率对照表，计算预期信用损失。对于划分为组合的应收票据，本公司参考历史信用损失经验，结合当前状况及对未来经济状况的预测，通过违约风险敞口和整个存续期预期信用损失率，计算预期信用损失。

② 包含重大融资成分的应收款项和租赁应收款。

对于包含重大融资成分的应收款项和《企业会计准则第21号——租赁》规范的租赁应收款，本公司按照一般方法，即“三阶段”模型计量损失准备。

### (3) 其他金融资产计量损失准备的方法

对于除上述以外的金融资产，如：债权投资、其他债权投资、其他应收款、除租赁应收款以外的长期应收款等，本公司按照一般方法，即“三阶段”模型计量损失准备。

本公司根据合同将其他应收款划分为若干组合，在组合基础上计算预期信用损失，确定组合的依据如下：

其他应收款组合1：是否逾期（即是否超出合同约定的信用期）

其他应收款组合2：关联方款项

### 2. 预期信用损失的会计处理方法

为反映金融工具的信用风险自初始确认后的变化，本公司在每个资产负债表日重新计量



预期信用损失，由此形成的损失准备的增加或转回金额，应当作为减值损失或利得计入当期损益，并根据金融工具的种类，抵减该金融资产在资产负债表中列示的账面价值或计入预计负债（贷款承诺或财务担保合同）或计入其他综合收益（以公允价值计量且其变动计入其他综合收益的债权投资）。

#### （九）存货

##### 1. 存货的分类

存货是指本公司在日常活动中持有以备出售的产成品或商品、处在生产过程中的在产品、在生产过程或提供劳务过程中耗用的材料和物料等。主要包括原材料、周转材料（包装物、低值易耗品等）、委托加工材料、在产品、自制半成品、产成品（库存商品）等。

##### 2. 发出存货的计价方法

存货发出时，采取加权平均法确定其发出的实际成本。

##### 3. 存货跌价准备的计提方法

资产负债表日，存货按照成本与可变现净值孰低计量，并按单个存货项目计提存货跌价准备，但对于数量繁多、单价较低的存货，按照存货类别计提存货跌价准备。

##### 4. 存货的盘存制度

本公司的存货盘存制度为永续盘存制。

##### 5. 低值易耗品和包装物的摊销方法

低值易耗品和包装物采用一次转销法摊销。

#### （十）合同资产和合同负债

##### 1. 合同资产

本公司将已向客户转让商品或服务而有权收取对价的权利(且该权利取决于时间流逝之外的其他因素)作为合同资产列示。合同资产的减值准备计提参照金融工具预期信用损失法。对于不包含重大融资成分的合同资产，本公司采用简化方法计量损失准备。对于包含重大融资成分的合同资产，本公司按照一般方法计量损失准备。

合同资产发生减值损失，按应减记金额，借记“资产减值损失”，贷记合同资产减值准备；转回已计提的资产减值准备时，做相反分录。

##### 2. 合同负债

本公司将已收或应收客户对价而应向客户转让商品或提供服务的义务列示为合同负债。

#### （十一）固定资产



### 1. 固定资产确认条件

固定资产指为生产商品、提供劳务、出租或经营管理而持有的，使用寿命超过一个会计年度的有形资产。同时满足以下条件时予以确认：与该固定资产有关的经济利益很可能流入企业；该固定资产的成本能够可靠地计量。

### 2. 固定资产分类和折旧方法

本公司固定资产主要分为：房屋及建筑物、机器设备、电子设备、运输设备等；折旧方法采用年限平均法。根据各类固定资产的性质和使用情况，确定固定资产的使用寿命和预计净残值。并在年度终了，对固定资产的使用寿命、预计净残值和折旧方法进行复核，如与原先估计数存在差异的，进行相应的调整。除已提足折旧仍继续使用的固定资产和单独计价入账的土地之外，本公司对所有固定资产计提折旧。

资产类别	预计使用寿命（年）	预计净残值率（%）	年折旧率（%）
房屋及建筑物	20	5	4.75
机器设备	6-12	0	8.33-16.67
运输设备	4	5	23.75
其他设备	3-5	5	19.00- 31.67

### （十二）在建工程

本公司在建工程分为自营方式建造和出包方式建造两种。在建工程在工程完工达到预定可使用状态时，结转固定资产。预定可使用状态的判断标准，应符合下列情况之一：固定资产的实体建造（包括安装）工作已经全部完成或实质上已经全部完成；已经试生产或试运行，并且其结果表明资产能够正常运行或能够稳定地生产出合格产品，或者试运行结果表明其能够正常运转或营业；该项建造的固定资产上的支出金额很少或者几乎不再发生；所购建的固定资产已经达到设计或合同要求，或与设计或合同要求基本相符。

### （十三）无形资产

#### 1. 无形资产的计价方法

本公司无形资产按照成本进行初始计量。购入的无形资产，按实际支付的价款和相关支出作为实际成本。投资者投入的无形资产，按投资合同或协议约定的价值确定实际成本，但合同或协议约定价值不公允的，按公允价值确定实际成本。自行开发的无形资产，其成本为达到预定用途前所发生的支出总额。

本公司无形资产后续计量方法分别为：使用寿命有限无形资产采用直线法摊销，并在年





度终了，对无形资产的使用寿命和摊销方法进行复核，如与原先估计数存在差异的，进行相应的调整；使用寿命不确定的无形资产不摊销，但在年度终了，对使用寿命进行复核，当有确凿证据表明其使用寿命是有限的，则估计其使用寿命，按直线法进行摊销。

## 2. 使用寿命不确定的判断依据

本公司将无法预见该资产为公司带来经济利益的期限，或使用期限不确定的无形资产确定为使用寿命不确定的无形资产。使用寿命不确定的判断依据为：来源于合同性权利或其他法定权利，但合同规定或法律规定无明确使用年限；综合同行业情况或相关专家论证等，仍无法判断无形资产为公司带来经济利益的期限。

每年年末，对使用寿命不确定的无形资产的使用寿命进行复核，主要采取自下而上的方式，由无形资产使用相关部门进行基础复核，评价使用寿命不确定判断依据是否存在变化等。

## 3. 内部研究开发项目的研究阶段和开发阶段具体标准，以及开发阶段支出符合资本化条件的具体标准

内部研究开发项目研究阶段的支出，于发生时计入当期损益；开发阶段的支出，同时满足下列条件的，确认为无形资产：(1) 完成该无形资产以使其能够使用或出售在技术上具有可行性；(2) 具有完成该无形资产并使用或出售的意图；(3) 无形资产产生经济利益的方式，包括能够证明运用该无形资产生产的产品存在市场或无形资产自身存在市场，无形资产将在内部使用的，能证明其有用性；(4) 有足够的技术、财务资源和其他资源支持，以完成该无形资产的开发，并有能力使用或出售该无形资产；(5) 归属于该无形资产开发阶段的支出能够可靠地计量。

划分内部研究开发项目的研究阶段和开发阶段的具体标准：为获取新的技术和知识等进行的有计划的调查阶段，应确定为研究阶段，该阶段具有计划性和探索性等特点；在进行商业性生产或使用前，将研究成果或其他知识应用于某项计划或设计，以生产出新的或具有实质性改进的材料、装置、产品等阶段，应确定为开发阶段，该阶段具有针对性和形成成果的可能性较大等特点。

## (十四) 长期资产减值

固定资产、在建工程、无形资产等长期资产于资产负债表日存在减值迹象的，进行减值测试。减值测试结果表明资产的可收回金额低于其账面价值的，按其差额计提减值准备并计入减值损失。

可收回金额为资产的公允价值减去处置费用后的净额与资产预计未来现金流量的现值两



者之间的较高者。资产减值准备按单项资产为基础计算并确认，如果难以对单项资产的可收回金额进行估计的，以该资产所属的资产组确定资产组的可收回金额。资产组是能够独立产生现金流入的最小资产组合。

上述资产减值损失一经确认，以后期间不予转回价值得以恢复的部分。

#### (十五) 长期待摊费用

本公司长期待摊费用是指已经支出，但受益期限在一年以上（不含一年）的各项费用。长期待摊费用按费用项目的受益期限分期摊销。若长期待摊的费用项目不能使以后会计期间受益，则将尚未摊销的该项目的摊余价值全部转入当期损益。

#### (十六) 职工薪酬

职工薪酬，是指本公司为获得职工提供的服务或解除劳动关系而给予的各种形式的报酬或补偿。职工薪酬主要包括短期薪酬、离职后福利、辞退福利和其他长期职工福利。

##### 1. 短期薪酬

在职工为本公司提供服务的会计期间，将实际发生的短期薪酬确认为负债，并计入当期损益，企业会计准则要求或允许计入资产成本的除外。本公司发生的职工福利费，在实际发生时根据实际发生额计入当期损益或相关资产成本。职工福利费为非货币性福利的，按照公允价值计量。本公司为职工缴纳的医疗保险费、工伤保险费、生育保险费等社会保险费和住房公积金，以及按规定提取的工会经费和职工教育经费，在职工提供服务的会计期间，根据规定的计提基础和计提比例计算确定相应的职工薪酬金额，并确认相应负债，计入当期损益或相关资产成本。

##### 2. 离职后福利

本公司在职工提供服务的会计期间，根据设定提存计划计算的应缴存金额确认为负债，并计入当期损益或相关资产成本。根据预期累计福利单位法确定的公式将设定受益计划产生的福利义务归属于职工提供服务的期间，并计入当期损益或相关资产成本。

##### 3. 辞退福利

本公司向职工提供辞退福利时，在下列两者孰早日确认辞退福利产生的职工薪酬负债，并计入当期损益：本公司不能单方面撤回因解除劳动关系计划或裁减建议所提供的辞退福利时；本公司确认与涉及支付辞退福利的重组相关的成本或费用时。

##### 4. 其他长期职工福利

本公司向职工提供的其他长期职工福利，符合设定提存计划条件的，应当按照有关设定



提存计划的规定进行处理；除此外，根据设定受益计划的有关规定，确认和计量其他长期职工福利净负债或净资产。

#### (十七) 收入

1、本公司在履行了合同中的履约义务，即在客户取得相关商品或服务控制权时，按照分摊至该项履约义务的交易价格确认收入。取得相关商品控制权，是指能够主导该商品的使用并从中获得几乎全部的经济利益。履约义务是指合同中本公司向客户转让可明确区分商品的承诺。交易价格是指本公司因向客户转让商品而预期有权收取的对价金额，不包括代第三方收取的款项以及本公司预期将退还给客户的款项。

履约义务是在某一时段内履行、还是在某一时点履行，取决于合同条款及相关法律规定。如果履约义务是在某一时段内履行的，则本公司按照履约进度确认收入。否则，本公司于客户取得相关资产控制权的某一时点确认收入。

#### 2、收入确认的具体方法

本公司根据客户提货方式的不同确定如下：

(1) 自提方式：对于合同签订时合同双方约定采用客户自提方式销售产品的，于产品装运至客户自行委派的运输工具且运输工具离开厂区后确认销售收入。

(2) 送货上门：对于合同签订时合同双方约定由公司将产品发运至客户指定地点的，于产品送达客户且经客户签收以后确认销售收入。

#### (十八) 合同成本

本公司的合同成本包括为取得合同发生的增量成本及合同履约成本。为取得合同发生的增量成本（“合同取得成本”）是指不取得合同就不会发生的成本。该成本预期能够收回的，本公司将其作为合同取得成本确认为一项资产。

本公司为履行合同发生的成本，不属于存货等其他企业会计准则规范范围且同时满足下列条件的，作为合同履约成本确认为一项资产：

1. 该成本与一份当前或预期取得的合同直接相关，包括直接人工、直接材料、制造费用（或类似费用）、明确由用户承担的成本以及仅因该合同而发生的其他成本；
2. 该成本增加了本公司未来用于履行履约义务的资源；
3. 该成本预期能够收回。





本公司将确认为资产的合同履约成本，初始确认时摊销期限不超过一年或一个正常营业周期的，在资产负债表计入“存货”项目；初始确认时摊销期限在一年或一个正常营业周期以上的，在资产负债表中计入“其他非流动资产”项目。

本公司将确认为资产的合同取得成本，初始确认时摊销期限不超过一年或一个正常营业周期的，在资产负债表计入“其他流动资产”项目；初始确认时摊销期限在一年或一个正常营业周期以上的，在资产负债表中计入“其他非流动资产”项目。

本公司对合同取得成本、合同履约成本确认的资产（以下简称“与合同成本有关的资产”）采用与该资产相关的商品收入确认相同的基础进行摊销，计入当期损益。取得合同的增量成本形成的资产的摊销年限不超过一年的，在发生时计入当期损益。

与合同成本有关的资产的账面价值高于下列两项的差额时，本公司将超出部分计提减值准备并确认为资产减值损失：

1. 因转让与该资产相关的商品预期能够取得的剩余对价；
2. 为转让该相关商品估计将要发生的成本。

以前期间减值的因素之后发生变化，使得前述两项差额高于该资产账面价值的，应当转回原已计提的资产减值准备，并计入当期损益，但转回后的资产账面价值不超过假定不计提减值准备情况下的该资产在转回日的账面价值。

#### （十九） 政府补助

##### 1. 政府补助的类型及会计处理

政府补助是指本公司从政府无偿取得的货币性资产或非货币性资产（但不包括政府作为所有者投入的资本）。政府补助为货币性资产的，应当按照收到或应收的金额计量。政府补助为非货币性资产的，应当按照公允价值计量；公允价值不能可靠取得的，按照名义金额计量。

与日常活动相关的政府补助，按照经济业务实质，计入其他收益。与日常活动无关的政府补助，计入营业外收支。

政府文件明确规定用于购建或以其他方式形成长期资产的政府补助，确认为与资产相关的政府补助。政府文件未明确规定补助对象的，能够形成长期资产的，与资产价值相对应的政府补助部分作为与资产相关的政府补助，其余部分作为与收益相关的政府补助；难以区分的，将政府补助整体作为与收益相关的政府补助。与资产相关的政府补助确认为递延收益，确认为递延收益的金额，在相关资产使用寿命内按照合理、系统的方法分期计入当期损益。



除与资产相关的政府补助之外的政府补助，确认为与收益相关的政府补助。与收益相关的政府补助用于补偿企业以后期间的相关费用或损失的，确认为递延收益，并在确认相关费用的期间，计入当期损益；用于补偿企业已发生的相关费用或损失的，直接计入当期损益。

本公司取得政策性优惠贷款贴息，财政将贴息资金拨付给贷款银行，由贷款银行以政策性优惠利率向本公司提供贷款的，以实际收到的借款金额作为借款的入账价值，按照借款本金和该政策性优惠利率计算相关借款费用；财政将贴息资金直接拨付给本公司的，本公司将对应的贴息冲减相关借款费用。

## 2. 政府补助确认时点

政府补助在满足政府补助所附条件并能够收到时确认。按照应收金额计量的政府补助，在期末有确凿证据表明能够符合财政扶持政策规定的相关条件且预计能够收到财政扶持资金时予以确认。除按照应收金额计量的政府补助外的其他政府补助，在实际收到补助款项时予以确认。

## (二十) 租赁

### 1. 租入资产的会计处理

在租赁期开始日，本公司对除短期租赁和低价值资产租赁以外的租赁确认使用权资产和租赁负债，并在租赁期内分别确认折旧费用和利息费用。

本公司在租赁期内各个期间采用直线法，将短期租赁和低价值资产租赁的租赁付款额计入当期费用。

#### (1) 使用权资产

使用权资产，是指承租人可在租赁期内使用租赁资产的权利。在租赁期开始日，使用权资产按照成本进行初始计量。该成本包括：①租赁负债的初始计量金额；②在租赁期开始日或之前支付的租赁付款额，存在租赁激励的，扣除已享受的租赁激励相关金额；③承租人发生的初始直接费用；④承租人为拆卸及移除租赁资产、复原租赁资产所在场地或将租赁资产恢复至租赁条款约定状态预计将发生的成本。

本公司使用权资产折旧采用年限平均法分类计提。对于能合理确定租赁期届满时将会取得租赁资产所有权的，在租赁资产预计剩余使用寿命内计提折旧；对于无法合理确定租赁期届满时将会取得租赁资产所有权的，在租赁期与租赁资产剩余使用寿命两者孰短的期间内计提折旧。

本公司按照《企业会计准则第8号——资产减值》的相关规定来确定使用权资产是否已



发生减值并进行会计处理。

## (2) 租赁负债

租赁负债按照租赁期开始日尚未支付的租赁付款额的现值进行初始计量。租赁付款额包括：①固定付款额（包括实质固定付款额），存在租赁激励的，扣除租赁激励相关金额；②取决于指数或比率的可变租赁付款额；③根据承租人提供的担保余值预计应支付的款项；④购买选择权的行权价格，前提是承租人合理确定将行使该选择权；⑤行使终止租赁选择权需支付的款项，前提是租赁期反映出承租人将行使终止租赁选择权；

本公司采用租赁内含利率作为折现率；如果无法合理确定租赁内含利率的，则采用本公司的增量借款利率作为折现率。本公司按照固定的周期性利率计算租赁负债在租赁期内各期间的利息费用，并计入财务费用。该周期性利率是指公司所采用的折现率或修订后的折现率。

未纳入租赁负债计量的可变租赁付款额在实际发生时计入当期损益。

当本公司对续租选择权、终止租赁选择权或者购买选择权的评估结果发生变化的，则按变动后的租赁付款额和修订后的折现率计算的现值重新计量租赁负债，并相应调整使用权资产的账面价值。当实质租赁付款额、担保余值预计的应付金额或者取决于指数或比率的可变租赁付款额发生变动的，则按变动后的租赁付款额和原折现率计算的现值重新计量租赁负债，并相应调整使用权资产的账面价值。

## 2. 出租资产的会计处理

### (1) 经营租赁会计处理

本公司在租赁期内各个期间采用直线法，将经营租赁的租赁收款额确认为租金收入。本公司将发生的与经营租赁有关的初始直接费用予以资本化，在租赁期内按照与租金收入相同的确认基础分期计入当期收益。

### (2) 融资租赁会计处理

本公司在租赁开始日，将应收融资租赁款，未担保余值之和与其现值的差额确认为未实现融资收益，在将来收到租金的各期间内确认为租赁收入。本公司发生的与出租交易相关的初始直接费用，计入应收融资租赁款的初始入账价值中。

## 四、税项

### (一) 主要税种及税率





税种	计税依据	税率
增值税	应税收入按适用税率计算销项税，并按扣除当期允许抵扣的进项税额后的差额计缴增值税	13%、9%、6%
城市维护建设税	按应缴纳的流转税计缴	5%
企业所得税	应纳税所得额	25%

### 五、报表重要项目注释

注：本部分期末指 2021 年 10 月 31 日，期初指 2020 年 12 月 31 日，本期指 2021 年 1-10 月，上年指 2020 年度

#### (一) 货币资金

类别	期末余额	期初余额
现金	1,955.60	550.50
银行存款	12,483,856.81	9,746,374.27
合计	12,485,812.41	9,746,924.77

#### (二) 应收票据

类别	期末余额	期初余额
商业承兑汇票	93,410,427.20	
减：坏账准备	4,865,300.04	
合计	88,545,127.16	

(1) 期末公司已背书或贴现且在资产负债表日尚未到期的应收票据

类别	期末终止确认金额	期末未终止确认金额
商业承兑汇票		12,736,405.50
合计		12,736,405.50

#### (三) 应收账款

##### 1. 应收账款分类披露

类别	期末余额			
	账面余额		坏账准备	
	金额	比例(%)	金额	计提比例(%)
按单项评估计提坏账准备的应收账款	4,951,509.26	7.72	4,951,509.26	100.00



类别	期末余额			
	账面余额		坏账准备	
	金额	比例(%)	金额	计提比例(%)
按组合计提坏账准备的应收账款	59,202,228.21	92.28	1,975,590.30	3.34
其中：未逾期	48,917,528.41	76.25		
已逾期	10,284,699.80	16.03	1,975,590.30	19.21
合计	64,153,737.47	100.00	6,927,099.56	10.61

类别	期初余额			
	账面余额		坏账准备	
	金额	比例(%)	金额	计提比例(%)
按单项评估计提坏账准备的应收账款	7,392,299.93	24.47	7,392,299.93	100.00
按组合计提坏账准备的应收账款	22,814,327.47	75.53	2,340,148.98	10.26
其中：未逾期	6,236,126.58	20.64		
已逾期	16,578,200.89	54.88	2,340,148.98	14.12
合计	30,206,627.40	100.00	9,732,448.91	32.22

(1) 期末单项评估计提坏账准备的应收账款

债务人名称	账面余额	坏账准备	逾期时间	预期信用损失率(%)	计提理由
宜兴市晶美玻璃有限公司	1,949,728.48	1,949,728.48	5年以上	100.00	预期无法收回
嘉兴圣帕尔光伏玻璃有限公司	1,206,698.89	1,206,698.89	5年以上	100.00	预期无法收回
索日新能源股份有限公司	681,148.03	681,148.03	5年以上	100.00	预期无法收回
南通久立安全玻璃有限公司	550,489.00	550,489.00	5年以上	100.00	预期无法收回
广州市鑫锐玻璃制品有限公司	361,078.36	361,078.36	5年以上	100.00	预期无法收回
南通市联日光电科技有限公司	202,366.50	202,366.50	5年以上	100.00	预期无法收回
合计	4,951,509.26	4,951,509.26			

(2) 按组合计提坏账准备的应收账款

① 已逾期应收账款

逾期时间	期末余额			期初余额		
	账面余额	预期信用损失率(%)	坏账准备	账面余额	预期信用损失率(%)	坏账准备
1-90天	8,393,039.90	1.00	83,930.40	14,381,870.62	1.00	143,818.71
1年以上	1,891,659.90	100.00	1,891,659.90	2,196,330.27	100.00	2,196,330.27
合计	10,284,699.80	19.21	1,975,590.30	16,578,200.89	14.12	2,340,148.98

注：公司给予客户的信用期限一般为货物及发票送达客户后30天付款



2. 本期计提、收回或转回的坏账准备情况

本期收回或转回坏账准备金额为 830,222.18 元。

3. 本报告期实际核销的重要应收账款情况

单位名称	账款性质	核销金额	核销原因	履行的核销程序	是否因关联交易产生
中电电气(上海)太阳能科技有限公司	货款	1,975,127.17	对方破产倒闭	已履行内部核销程序	否

4. 按欠款方归集的期末余额前五名的应收账款情况

单位名称	期末余额	占应收账款总额的比例(%)	坏账准备余额
天合光能(义乌)科技有限公司	33,154,831.92	50.79	41,315.41
义乌晶澳太阳能科技有限公司	21,581,374.31	33.06	32,288.84
东莞市华宇能源科技有限公司	2,662,258.90	4.08	
宜兴市晶美玻璃有限公司	1,949,728.48	2.99	1,949,728.48
嘉兴圣帕尔光伏玻璃有限公司	1,206,698.89	1.85	1,206,698.89
合计	60,554,892.50	92.77	3,230,031.62

(四) 应收款项融资

项目	期末余额	期初余额
应收票据	63,919,038.65	113,101,205.13
合计	63,919,038.65	113,101,205.13

(五) 预付款项

1. 预付款项按账龄列示

账龄	期末余额		期初余额	
	金额	比例(%)	金额	比例(%)
1年以内	16,821,544.07	99.46	13,901,498.70	98.79
1至2年	91,840.01	0.54	170,667.26	1.21
合计	16,913,384.08	100.00	14,072,165.96	100.00

2. 预付款项金额前五名单位情况

单位名称	期末余额	占预付款项总额的比例(%)
安徽华光光电材料科技集团有限公司	12,928,258.31	76.44
秦银铝业科技(广州)有限公司	1,198,147.11	7.08
旗峰玻璃原料(广东)有限公司	620,935.56	3.67





单位名称	期末余额	占预付款项总额的比例(%)
苏州携众矿产品有限公司	423,606.79	2.50
广州乘昇国际贸易有限公司	404,919.45	2.39
合计	15,575,867.22	92.09

(六) 其他应收款

类别	期末余额	期初余额
其他应收款项	746,849.26	522,654.98
减：坏账准备	498,119.00	330,000.00
合计	248,730.26	192,654.98

1. 其他应收款项

(1) 其他应收款项按款项性质分类

款项性质	期末余额	期初余额
代垫费用	535,463.89	459,280.38
押金及备用金	19,462.50	11,650.00
其他往来款	191,922.87	51,724.60
减：坏账准备	498,119.00	330,000.00
合计	248,730.26	192,654.98

(2) 坏账准备计提情况

坏账准备	第一阶段	第二阶段	第三阶段	合计
	未来12个月预期信用损失	整个存续期预期信用损失(未发生信用减值)	整个存续期预期信用损失(已发生信用减值)	
期初余额			330,000.00	330,000.00
本期计提			168,119.00	168,119.00
本期转回				
本期核销				
其他变动				
期末余额			498,119.00	498,119.00

(七) 存货

1. 存货的分类

存货类别	期末余额			期初余额		
	账面余额	跌价准备	账面价值	账面余额	跌价准备	账面价值
原材料	35,484,505.02	2,090,104.29	33,394,400.73	36,375,984.34	1,608,153.36	34,767,830.98



存货类别	期末余额			期初余额		
	账面余额	跌价准备	账面价值	账面余额	跌价准备	账面价值
周转材料	446,468.67		446,468.67	626,067.44		626,067.44
自制半成品	5,111,714.25		5,111,714.25	4,558,941.49		4,558,941.49
产成品（库存商品）	15,374,253.31		15,374,253.31	5,137,060.16	434.48	5,136,625.68
发出商品	1,862,863.44		1,862,863.44			
合计	58,279,804.69	2,090,104.29	56,189,700.40	46,698,053.43	1,608,587.84	45,089,465.59

2. 存货跌价准备的增减变动情况

存货类别	期初余额	本期计提额	本期减少额		期末余额
			转回	转销	
原材料	1,608,153.36	481,950.93			2,090,104.29
产成品（库存商品）	434.48		434.48		
合计	1,608,587.84	481,950.93	434.48		2,090,104.29

(八) 固定资产

类别	期末余额	期初余额
固定资产	419,377,770.73	473,851,776.12
减：减值准备	55,064,593.68	55,151,915.78
合计	364,313,177.05	418,699,860.34

1. 固定资产

(1) 固定资产情况

项目	房屋及建筑物	机器设备	运输设备	其他设备	合计
一、账面原值					
1. 期初余额	265,660,335.53	620,982,699.25	11,488,436.13	20,205,062.79	918,336,533.70
2. 本期增加金额		-650,834.62		285,391.30	-365,443.32
(1) 购置		-650,834.62		285,391.30	-365,443.32
3. 本期减少金额	22,090,939.43	559,136.75	7,500.00	14,159.40	22,671,735.58
(1) 处置		466,324.78			466,324.78
(2) 报废	22,090,939.43	92,811.97	7,500.00	14,159.40	22,205,410.80
4. 期末余额	243,569,396.10	619,772,727.88	11,480,936.13	20,476,294.69	895,299,354.80
二、累计折旧					
1. 期初余额	111,536,139.06	305,842,057.28	9,574,766.74	17,531,794.50	444,484,757.58
2. 本期增加金额	10,033,326.65	32,092,328.61	1,947.89	140,384.28	42,267,987.43
(1) 本期计提	10,033,326.65	32,092,328.61	1,947.89	140,384.28	42,267,987.43



项目	房屋及建筑物	机器设备	运输设备	其他设备	合计
3.本期减少金额	10,447,031.71	363,940.70	6,737.10	13,451.43	10,831,160.94
(1) 处置		283,566.10			283,566.10
(2) 报废	10,447,031.71	80,374.60	6,737.10	13,451.43	10,547,594.84
4.期末余额	111,122,434.00	337,570,445.19	9,569,977.53	17,658,727.35	475,921,584.07
三、减值准备					
1.期初余额		52,089,707.49	1,480,331.90	1,581,876.39	55,151,915.78
2.本期增加金额					
(1) 本期计提					
3.本期减少金额		86,742.23	465.90	113.97	87,322.10
(1) 处置		82,608.86			82,608.86
(2) 报废		4,133.37	465.90	113.97	4,713.24
4.期末余额		52,002,965.26	1,479,866.00	1,581,762.42	55,064,593.68
四、账面价值					
1.期末账面价值	132,446,962.10	230,199,317.43	431,092.60	1,235,804.92	364,313,177.05
2.期初账面价值	154,124,196.47	263,050,934.48	433,337.49	1,091,391.90	418,699,860.34

(九) 使用权资产

项目	机器设备	合计
一、账面原值		
1. 期初余额		
2. 本期增加金额	7,102,474.59	7,102,474.59
(1) 新增租赁	7,102,474.59	7,102,474.59
3. 本期减少金额		
4. 期末余额	7,102,474.59	7,102,474.59
二、累计折旧		
1. 期初余额		
2. 本期增加金额	532,685.59	532,685.59
(1) 计提	532,685.59	532,685.59
3. 本期减少金额		
4. 期末余额	532,685.59	532,685.59
三、账面价值		
1. 期末账面价值	6,569,789.00	6,569,789.00
2. 期初账面价值		

(十) 无形资产





1. 无形资产情况

项目	土地使用权	软件使用权	合计
<b>一、账面原值</b>			
1. 期初余额	42,696,155.30	408,944.15	43,105,099.45
2. 本期增加金额		112,725.66	112,725.66
(1) 购置		112,725.66	112,725.66
3. 本期减少金额			
4. 期末余额	42,696,155.30	521,669.81	43,217,825.11
<b>二、累计摊销</b>			
1. 期初余额	10,295,526.82	271,991.09	10,567,517.91
2. 本期增加金额	757,024.03	63,638.01	820,662.04
(1) 本期计提	757,024.03	63,638.01	820,662.04
3. 本期减少金额			
4. 期末余额	11,052,550.85	335,629.10	11,388,179.95
<b>三、账面价值</b>			
1. 期末账面价值	31,643,604.45	186,040.71	31,829,645.16
2. 期初账面价值	32,400,628.48	136,953.06	32,537,581.54

(十一) 应付票据

项目	期末余额	期初余额
商业承兑汇票		62,192,051.63
合计		62,192,051.63

(十二) 应付账款

1. 按账龄分类

项目	期末余额	期初余额
1年以内(含1年)	110,336,074.89	191,047,423.92
1年以上	172,806,626.35	14,245,408.48
合计	283,142,701.24	205,292,832.40

2. 账龄超过1年的大额应付账款

债权单位名称	期末余额	未偿还原因
中国建材国际工程集团有限公司	181,950,311.53	未开票结算
深圳市凯盛科技工程有限公司	10,276,735.05	未开票结算



债权单位名称	期末余额	未偿还原因
合计	192,227,046.58	

(十三) 预收款项

项目	期末余额	期初余额
1年以内(含1年)	103,000.00	50,000.00
合计	103,000.00	50,000.00

(十四) 合同负债

项目	期末余额	期初余额
结算期1年以内	1,800,106.58	3,302,639.59
合计	1,800,106.58	3,302,639.59

(十五) 应付职工薪酬

1. 应付职工薪酬分类列示

项目	期初余额	本期增加额	本期减少额	期末余额
短期薪酬	6,510,218.57	29,780,800.25	33,076,092.80	3,214,926.02
离职后福利-设定提存计划		1,967,643.00	1,967,643.00	
合计	6,510,218.57	31,748,443.25	35,043,735.80	3,214,926.02

2. 短期职工薪酬情况

项目	期初余额	本期增加	本期减少	期末余额
工资、奖金、津贴和补贴	5,592,864.51	26,093,778.91	29,175,640.52	2,511,002.90
职工福利费		1,395,026.54	1,395,026.54	
社会保险费	106,744.22	1,415,023.17	1,521,767.39	
其中：医疗保险费	99,628.70	1,117,702.44	1,217,331.14	
工伤保险费		217,453.25	217,453.25	
生育保险费	7,115.52	79,867.48	86,983.00	
住房公积金		382,881.00	382,881.00	
工会经费和职工教育经费	810,609.84	494,090.63	600,777.35	703,923.12
合计	6,510,218.57	29,780,800.25	33,076,092.80	3,214,926.02

3. 设定提存计划情况

项目	期初余额	本期增加	本期减少	期末余额
基本养老保险		1,908,720.00	1,908,720.00	



项目	期初余额	本期增加	本期减少	期末余额
失业保险费		58,923.00	58,923.00	
合计		1,967,643.00	1,967,643.00	

(十六) 应交税费

税种	期末余额	期初余额
增值税	245,832.50	6,254,447.16
企业所得税	5,106,477.00	5,106,477.00
房产税	1,318,340.91	1,502,764.09
土地使用税	207,475.64	301,814.29
个人所得税	17,777.53	2,049.95
城市维护建设税	26,887.94	328,480.64
教育费附加	16,132.77	197,088.38
其他税费	291,256.62	448,747.85
合计	7,230,180.91	14,141,869.36

(十七) 其他应付款

类别	期末余额	期初余额
其他应付款项	38,727,951.62	545,447,628.81
合计	38,727,951.62	545,447,628.81

(1) 按款项性质分类

款项性质	期末余额	期初余额
应付保证金及押金	37,446,300.00	37,182,500.00
关联方拆借本金及利息		506,887,830.52
应付其他往来款	1,281,651.62	1,377,298.29
合计	38,727,951.62	545,447,628.81

(十八) 一年内到期的非流动负债

项目	期末余额	期初余额
一年内到期的租赁负债	653,170.96	
合计	653,170.96	

(十九) 其他流动负债





项目	期末余额	期初余额
待转销项税额	207,490.48	402,262.80
已背书未到期的商业承兑汇票	12,736,405.50	
合计	12,943,895.98	402,262.80

(二十) 租赁负债

项目	期末余额	期初余额
租赁付款额	8,187,990.86	
减：未确认融资费用	1,364,755.49	
减：一年内到期的租赁负债	653,170.96	
合计	6,170,064.41	

(二十一) 预计负债

项目	期末余额	期初余额
税收滞纳金	12,247,180.07	11,249,106.81
行政罚款	154,230.56	
合计	12,401,410.63	11,249,106.81

(二十二) 实收资本

投资者名称	年初余额		本期增加	本期减少	期末余额	
	投资金额	所占比例%			投资金额	所占比例%
台玻东海玻璃有限公司			550,000,000.00		550,000,000.00	100.00
台湾玻璃中国控股有限公司	535,311,140.00	100.00		535,311,140.00		
合计	535,311,140.00	100.00	550,000,000.00	535,311,140.00	550,000,000.00	100.00

注：2021年10月29日，被审计单位原股东台湾玻璃中国控股有限公司作出决定将其持有的对台玻福建光伏玻璃有限公司100.00%的股权转让给台玻东海玻璃有限公司，同日，台玻东海玻璃有限公司决定以其持有的对台玻福建光伏玻璃有限公司49600万元债权进行增资，增资后台玻福建光伏玻璃有限公司注册资本变更为55000万元，多余部分计入资本公积。

(二十三) 资本公积



类别	期初余额	本期增加额	本期减少额	期末余额
一、资本溢价(股本溢价)		481,311,140.00		481,311,140.00
合计		481,311,140.00		481,311,140.00

注：本期资本公积形成原因同实收资本附注注释。

(二十四) 未分配利润

项目	期末余额	
	金额	提取或分配比例
期初未分配利润	-729,985,713.17	
加：本期净利润	30,528,206.90	
减：提取法定盈余公积		
期末未分配利润	-699,457,506.27	

(二十五) 营业收入和营业成本

项目	本期发生额		上年发生额	
	收入	成本	收入	成本
一、主营业务小计	490,014,935.10	401,846,154.46	190,435,106.00	79,686,334.11
二、其他业务小计	1,474,008.24	918,887.87	1,025,127.67	144,379.31
合计	491,488,943.34	402,765,042.33	191,460,233.67	79,830,713.42

(二十六) 税金及附加

项目	本期发生额	上年发生额
房产税	1,552,322.18	1,864,034.02
土地使用税	527,777.11	633,332.53
城市维护建设税	808,797.57	595,578.56
教育费附加(含地方教育费附加)	808,797.59	595,578.55
印花税	168,223.98	51,678.62
其他	245,175.50	63,530.57
合计	4,111,093.93	3,803,732.85

(二十七) 销售费用

项目	本期发生额	上年发生额
职工薪酬	579,743.64	141,470.54
其他	637,032.92	240,090.56
合计	1,216,776.56	381,561.10



(二十八) 管理费用

项目	本期发生额	上年发生额
职工薪酬	4,549,188.62	2,898,070.20
固定资产折旧费	3,015,847.73	3,630,933.16
无形资产摊销	682,698.64	829,229.16
水电费	165,666.54	237,179.88
中介机构费用	62,941.74	475,117.08
治安保卫费	404,471.40	461,783.32
技术服务费	488,863.66	691,281.46
停工损失	6,953,665.97	46,492,311.96
其他	806,241.87	1,329,441.88
合计	17,129,586.17	57,045,348.10

(二十九) 财务费用

项目	本期发生额	上年发生额
利息费用	18,076,721.55	21,008,232.63
减：利息收入	125,886.07	261,152.65
汇兑净损益	-9,132.64	36,639.73
其他支出	23,750.97	11,529.65
合计	17,965,453.81	20,795,249.36

(三十) 其他收益

项目	本期发生额	上期发生额	与资产相关/与收益相关
政府补助	54,068.80	1,672,019.45	与收益相关
合计	54,068.80	1,672,019.45	

(三十一) 投资收益

类别	本期发生额	上年发生额
以公允价值计量且其变动计入其他综合收益的金融资产终止确认收益	-344,072.23	-37,722.22
合计	-344,072.23	-37,722.22

(三十二) 信用减值损失





项目	本期发生额	上年发生额
应收账款信用减值损失	-4,035,077.86	-1,530,668.27
其他应收款信用减值损失	-168,119.00	-330,000.00
合计	-4,203,196.86	-1,860,668.27

(三十三) 资产减值损失

项目	本期发生额	上年发生额
存货跌价损失	-481,516.45	-128,888.48
合计	-481,516.45	-128,888.48

(三十四) 资产处置收益

项目	本期发生额	上年发生额
固定资产处置	-11,654.24	26,236.65
合计	-11,654.24	26,236.65

(三十五) 营业外收入

1. 营业外收入分项列示

项目	本期发生额	上年发生额
其他	21,603.88	61,126.87
合计	21,603.88	61,126.87

(三十六) 营业外支出

项目	本期发生额	上年发生额
罚没及滞纳金支出	1,152,303.82	1,178,517.16
对外捐赠		1,200.00
非流动资产损坏报废损失	11,653,102.72	9,347,148.83
其他	2,610.00	54,798.75
合计	12,808,016.54	10,581,664.74

(三十七) 现金流量表补充资料

1. 现金流量表补充资料



项目	本期发生额	上年发生额
<b>1. 将净利润调节为经营活动现金流量</b>		
净利润	30,528,206.90	18,754,068.10
加：信用减值损失	4,203,196.86	1,860,668.27
资产减值损失	481,516.45	128,888.48
固定资产折旧、油气资产折耗、生产性生物资产折旧、投资性房地产折旧	42,267,987.43	34,765,170.70
无形资产摊销	820,662.04	967,192.56
长期待摊费用摊销		
处置固定资产、无形资产和其他长期资产的损失（收益以“-”号填列）	11,654.24	-26,236.65
固定资产报废损失（收益以“-”号填列）	11,653,102.72	9,347,142.24
净敞口套期损失（收益以“-”号填列）		
公允价值变动损失（收益以“-”号填列）		
财务费用（收益以“-”号填列）	18,076,721.55	21,008,232.63
投资损失（收益以“-”号填列）	344,072.23	37,722.22
递延所得税资产减少（增加以“-”号填列）		
递延所得税负债增加（减少以“-”号填列）		
存货的减少（增加以“-”号填列）	-11,581,751.26	-34,494,745.28
经营性应收项目的减少（增加以“-”号填列）	-194,341,988.32	-133,054,919.94
经营性应付项目的增加（减少以“-”号填列）	164,415,033.62	60,939,578.75
其他		
经营活动产生的现金流量净额	66,878,414.46	-19,767,231.33
<b>2. 不涉及现金收支的重大投资和筹资活动</b>		
债务转为资本		
一年内到期的可转换公司债券		
融资租入固定资产		
<b>3. 现金及现金等价物净变动情况</b>		
现金的期末余额	12,485,812.41	9,746,924.77
减：现金的期初余额	9,746,924.77	65,640,220.58
加：现金等价物的期末余额		
减：现金等价物的期初余额		
现金及现金等价物净增加额	2,738,887.64	-55,893,295.81

**2. 现金及现金等价物**

项目	期末余额	期初余额
一、现金	12,485,812.41	9,746,924.77
其中：库存现金	1,955.60	550.50
可随时用于支付的银行存款	12,483,856.81	9,746,374.27



项目	期末余额	期初余额
二、现金等价物		
三、期末现金及现金等价物余额	12,485,812.41	9,746,924.77

## 六、关联方关系及其交易

### (一) 本公司的母公司

母公司名称	注册地	所处行业	注册资本	母公司对本公司的持股比例(%)	母公司对本公司的表决权比例(%)
台玻东海玻璃有限公司	江苏省东海县	非金属矿物制品业	8000 万美元	100.00	100.00

最终控制方为台湾玻璃中国控股有限公司

### (二) 本企业的其他关联方情况

其他关联方名称	其他关联方与本公司关系
实联化工(江苏)有限公司	公司法定代表人担任法人之公司
台玻东海玻璃有限公司	最终控制方控股子公司
台湾玻璃中国控股有限公司	最终控制方
台玻长江玻璃有限公司	最终控制方控股子公司
台玻成都玻璃有限公司	最终控制方控股子公司

### (三) 关联交易情况

#### 1. 购销商品、提供和接受劳务的关联交易

关联方名称	关联交易类型	关联交易内容	本期发生额	上年发生额
实联化工(江苏)有限公司	采购	采购原材料	50,977,919.39	11,657,621.41
台玻东海玻璃有限公司	资金拆借	资金拆借利息	3,838,500.02	5,203,300.03
台湾玻璃中国控股有限公司	资金拆借	资金拆借利息	13,994,823.04	15,804,932.60
台湾玻璃工业股份有限公司	采购	劳务服务	901,885.99	649,959.79
台玻长江玻璃有限公司	采购	劳务服务	154,531.99	155,292.47
台玻成都玻璃有限公司	采购	劳务服务	33,675.28	113,278.12

### (四) 关联方应收应付款项

#### 1. 应付项目





项目名称	关联方	期末余额	期初余额
其他应付款	台玻成都玻璃有限公司		8,729.20
其他应付款	台玻东海玻璃有限公司		382,711,888.84
其他应付款	台玻长江玻璃有限公司	169,524.69	14,992.70
其他应付款	台湾玻璃工业股份有限公司	918,663.13	652,764.05
其他应付款	台湾玻璃中国控股有限公司		124,175,941.68
应付账款	实联化工(江苏)有限公司	26,318,088.68	4,064,915.31

#### 七、承诺及或有事项

无

#### 八、资产负债表日后事项

无

#### 九、其他重要事项

无

台玻福建光伏玻璃有限公司

二〇二二年三月二十三日



第 01 页至第 30 页的财务报表附注由下列负责人签署

法定代表人

主管会计工作负责人

会计机构负责人

签名: \_\_\_\_\_

签名: \_\_\_\_\_

签名: \_\_\_\_\_

日期: \_\_\_\_\_


日期: \_\_\_\_\_

日期: \_\_\_\_\_









# 营业执照

(副本) (6-1)

扫描二维码登录  
“国家企业信用  
信息公示系统”  
了解更多登记、  
备案、许可、监  
管信息



统一社会信用代码

91110108590611484C

成立日期 2012年03月06日  
合伙期限 2012年03月06日 至 2112年03月05日  
主要经营场所 北京市海淀区知春路1号22层2206

名称 大信会计师事务所 (特殊普通合伙)

类型 特殊普通合伙企业

执行事务合伙人 吴卫星

经营范围 审查企业会计报表、出具审计报告；验证企业资本，出具验资报告；办理企业合并、分立、清算等审计业务；提供代理记账、咨询及其他会计业务；税务筹划、纳税辅导；法律、法规规定的其他经营活动。(依法须经批准的项目，经相关部门批准后方可开展经营活动，依法须经批准的项目，经相关部门批准后方可开展经营活动。)

登记机关



2022年 03月 15日



信用信息公示系统网址: <http://www.gsxt.gov.cn>

市场主体应当于每年1月1日至6月30日通过  
国家企业信用信息公示系统报送公示年度报告。

国家市场监督管理总局监制



证书序号: 0014492

## 说明

- 1、《会计师事务所执业证书》是证明持有人经财政部门依法审批，准予执行注册会计师法定业务的凭证。
- 2、《会计师事务所执业证书》记载事项发生变动的，应当向财政部门申请换发。
- 3、《会计师事务所执业证书》不得伪造、涂改、出租、出借、转让。
- 4、会计师事务所终止或执业许可注销的，应当向财政部门交回《会计师事务所执业证书》。

# 会计师事务所 执业证书

名称: 大信会计师事务所(特殊普通合伙)  
 首席合伙人: 胡咏华  
 主任会计师:  
 经营场所: 北京市海淀区知春路一号学院国际大厦1504室

组织形式: 特殊普通合伙  
 执业证书编号: 11010141  
 批准执业文号: 京财会许可[2011]0073号  
 批准执业日期: 2011年09月09日



发证机关:

北京市财政局  
二〇一一年十二月四日

中华人民共和国财政部制



姓名 乔冠芳  
 Full name  
 性别 女  
 Sex  
 出生日期 1971-03-30  
 Date of birth  
 工作单位 湖北大信会计师事务所湖北分公司  
 Working unit  
 身份证号码 420102197103302422  
 Identity card No.



年度检验登记  
 Annual Renewal Registration

本证书经检验合格，继续有效一年。  
 This certificate is valid for another year after this renewal.

乔冠芳(420003204744)  
 2021年已通过



证书编号：420003204744  
 No. of Certificate

批准注册协会：湖北省注册会计师协会  
 Authorized Institute of CPAs

发证日期：2002年10月24日  
 Date of Issuance







姓名: 潘超  
 Full name: 潘超  
 性别: 男  
 Sex: 男  
 出生日期: 1991-01-18  
 Date of birth: 1991-01-18  
 工作单位: 大信会计师事务所(特殊普通合伙)湖北分所  
 Working unit: 大信会计师事务所(特殊普通合伙)湖北分所  
 身份证号码: 421023199101187797  
 Identity card No.: 421023199101187797



年度检验登记  
Annual Renewal Registration

本证书经检验合格，继续有效一年。  
 This certificate is valid for another year after  
 this renewal.

证书编号:  
 No. of Certificate: 110101410946

批准注册协会:  
 Authorized Institute of CPAs: 湖北省注册会计师协会

发证日期: 2021 年 06 月 24 日  
 Date of Issuance: 2021 /y 06 /m 24 /d





· 211734



# 营业执照

(副本) 1-1

统一社会信用代码  
914103006148088992

扫描二维码登录  
'国家企业信用  
信息公示系统'  
了解更多登记、  
备案、许可、监  
管信息。



名称 洛阳玻璃股份有限公司

类型 股份有限公司(台港澳与境内合资、上市)

法定代表人 张冲

经营范围 信息显示玻璃、新能源玻璃、功能玻璃类  
光电材料及其深加工制品与组件、相关材  
料、机械成套设备及其电器与配件的开  
发、生产、制造、安装、相关的技术咨询  
与技术服务,自产品的销售与售后服务  
业务。(依法须经批准的项目,经相关部门  
批准后方可开展经营活动)

注册资本 伍亿肆仟捌佰伍拾肆万零肆佰叁拾贰元人民币元整

成立日期 1996年08月07日

营业期限 长期

住所 洛阳市西工区唐宫中路9号

登记机关

2021年03月22日



国家企业信用信息公示系统网址: <http://www.gsxt.gov.cn>

国家企业信用信息公示系统网址: <http://www.gsxt.gov.cn>

国家市场监督管理总局监制



扫描全能王 创建





编号 320700000201606140020

# 营业执照

统一社会信用代码 91320700755871138G



名 称	台玻东海玻璃有限公司
类 型	有限责任公司(外国法人独资)
住 所	江苏省东海县牛山镇高新区湖东南路1号
法定 代表 人	林伯实
注 册 资 本	8000万美元
成 立 日 期	2003年11月18日
营 业 期 限	2003年11月18日至2053年11月17日
经 营 范 围	生产平板玻璃及深加工玻璃制品(国家限制、禁止的除外,依法须经批准的项目,经相关部门批准后方可开展经营活动)***



登记机关

2016年 06月 14日







# 营业执照

统一社会信用代码  
91350600796053991E

扫描二维码登录“国家企业信用信息公示系统”了解更多登记、备案、许可、监管信息。



名称 台玻福建光伏玻璃有限公司  
类型 有限责任公司(法人独资)

法定代表人 林伯实

经营范围 一般项目：玻璃制造；技术玻璃制品销售；货物进出口（除依法须经批准的项目外，凭营业执照依法自主开展经营活动）

注册资本 伍亿伍仟万圆整  
成立日期 2006年11月25日  
营业期限 2006年11月25日 至 2056年11月24日  
住所 漳州市漳浦县旧镇台玻工业园




登记机关

2021年10月20日



土地使用权人	台玻浦
座落	漳浦县
地号	/
地类(用途)	工业用
使用权类型	出让
使用权面积	3388.2

根据《中  
人民共和国土  
和国城市房地  
保护土地使用  
用权人申请登  
审查核实,准予



记 事

本宗地总面积396418.80平方米,  
超批准面积7596.04平方米。

记 机 关

证书监制机关




土地使用权人	台玻福建光伏玻璃有限公司		
座落	漳浦县旧镇镇苑上山壳村		
地号	/	图号	/
地类(用途)	工业用地	取得价格	/
使用权类型	出让	终止日期	第二五七年二月止
使用权面积	388822.36 M <sup>2</sup>	其	独用面积
		中	分摊面积 388822.36 M <sup>2</sup>

根据《中华人民共和国宪法》、《中华人民共和国土地管理法》和《中华人民共和国城市房地产管理法》等法律法规,为保护土地使用权人的合法权益,对土地使用权人申请登记的本证所列土地权利,经审查核实,准予登记,颁发此证。



漳浦县  
人民政府 (章)  
2009 年 月 日







中华人民共和国住房和城乡建设部监制(2012版)  
建房注册号: 35944

根据《中华人民共和国物权法》，房屋所有权证书是权利人享有房屋所有权的证明。

登记机构



漳浦 房权证 漳浦 字第 28261 号

房屋所有权人	台玻福建光伏玻璃有限公司		
共有情况	单独所有		
房屋坐落	漳浦县旧镇镇苑上山兜村		
登记时间	2015年5月15日		
房屋性质	自建房		
规划用途	工业用房		
房屋状况	总层数	建筑面积 (m <sup>2</sup> )	套内建筑面积 (m <sup>2</sup> )
	6	10925.250	10925.250
	6	29281.050	29281.050
以下空白			
土地状况	地号	土地使用权取得方式	土地使用年限
		出让	至 止

附 记

序号	房屋结构	总层数	所在层数	建筑面积 (m <sup>2</sup> )	实际用途
1	钢混结构	2	1-2	619.48	加工联合车间
1	钢混结构	2	1-2	16141.18	加工联合车间
2	钢混结构	2	1-2	3909.22	压铸切粒工段
2	钢混结构	2	1-2	2945.56	压铸切粒工段
3	钢混结构	2	1-2	3038.31	压铸成形退火工段
3	钢混结构	2	1-2	3038.31	压铸成形退火工段
4	钢混结构	2	1-2	1625.53	压铸熔化工段
4	钢混结构	2	1-2	1625.53	压铸熔化工段
5	钢混结构	1	1-1	302.10	开闭房
5	钢混结构	6	1-6	1335.71	碎玻璃系统
6	钢混结构	6	1-6	46.51	碎玻璃系统
7	钢混结构	1	1-1	1912.84	均化库
8	钢混结构	1	1-1	949.00	碱库
9	钢混结构	1	1-1	1292.32	铁链原料库
10	钢混结构	1	1-1	921.73	碎玻璃堆场
11	钢混结构	2	1-2	94.90	余热锅炉房
11	钢混结构	2	1-2	408.07	余热锅炉房

填发单位 ( )











中华人民共和国住房和城乡建设部监制 (2012版)  
建房注册号: 35044

根据《中华人民共和国物权法》，房屋所有权证书是权利人享有房屋所有权的证明。

登记机构

漳 房权证 浦 字第 17046346 号

房屋所有权人	台玻福建光伏玻璃有限公司		
共有情况	单独所有		
房屋坐落	漳浦县旧镇镇苑上山兜村		
登记时间	2017年01月10日		
房屋性质	自建房		
规划用途	工业用房		
房屋状况	总层数	建筑面积 (m <sup>2</sup> )	套内建筑面积 (m <sup>2</sup> ) 其他
	3	92272.31	工业用房
房屋状况	以下	空白	
土地状况	地号	土地使用权取得方式	土地使用年限
	详见	土地使用	证 至 止

附 记

国有土地上单位自建房。

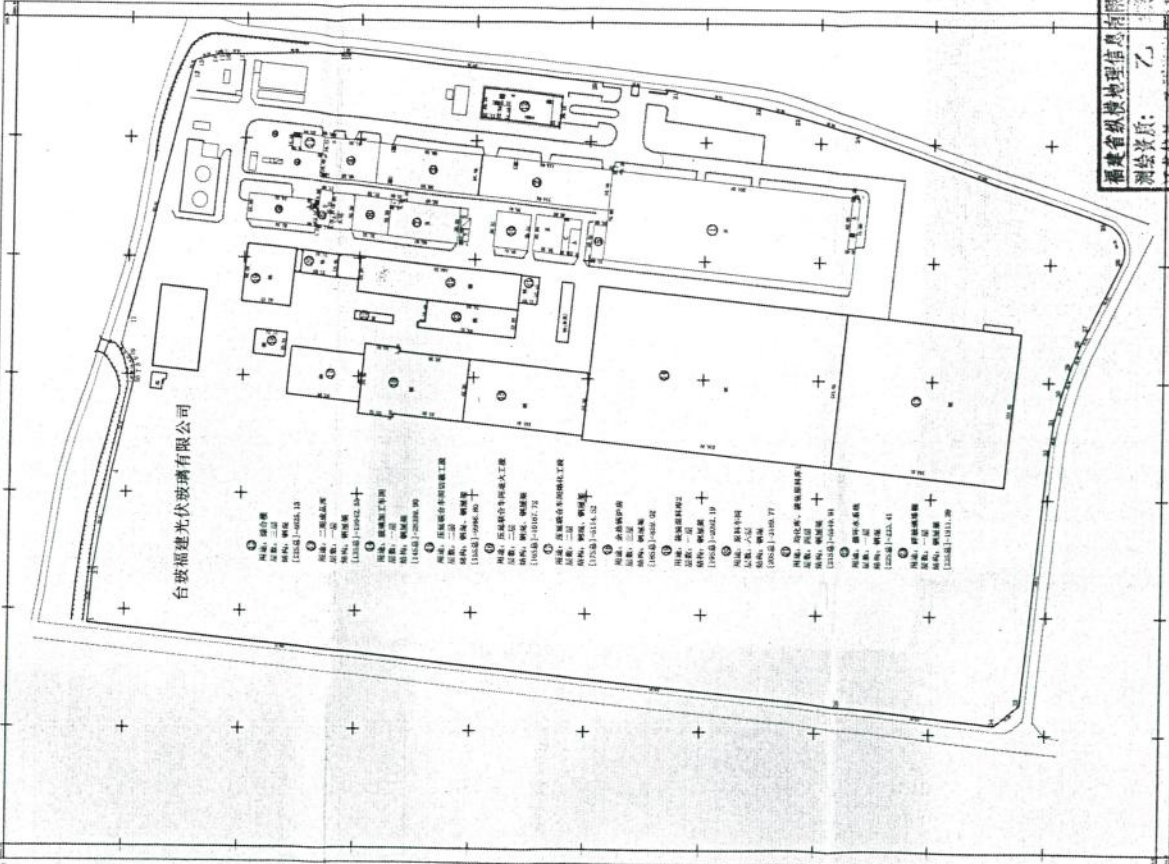




# 分丘图

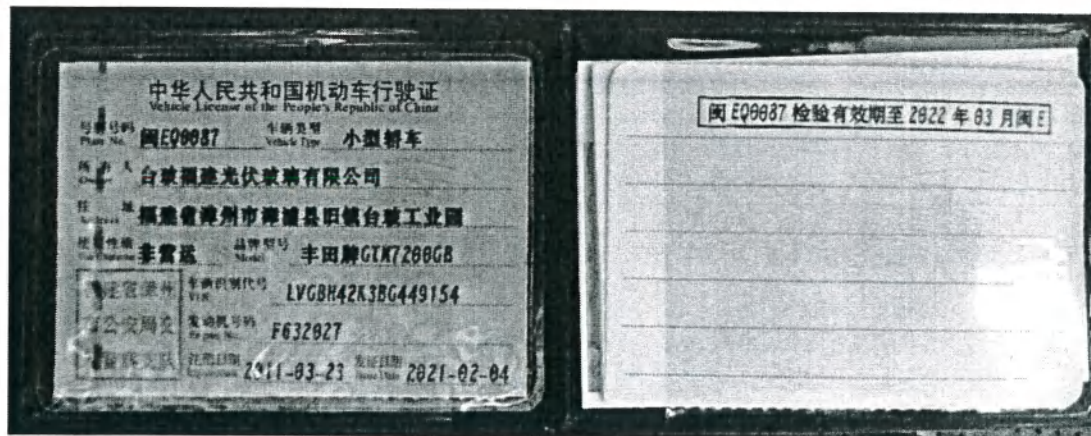
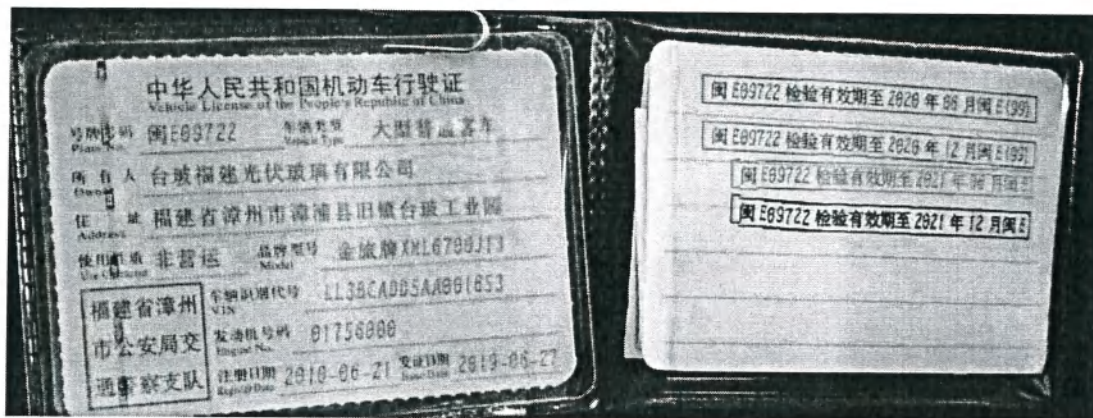
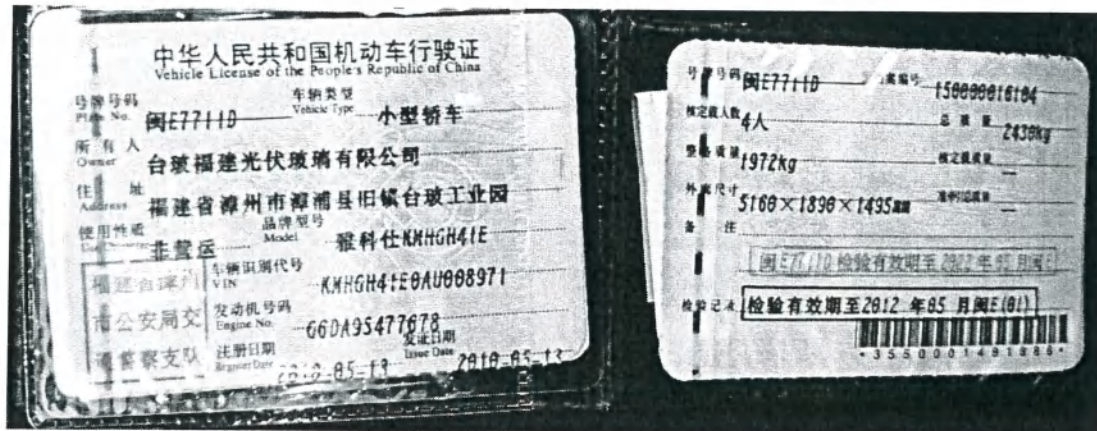
座落: 湘潭县旧市镇苑上山村  
委托单位(人): 台玻福建光伏玻璃有限公司

房产区号: 房产分区号: 丘号:



福建省测绘地理信息有限公司  
测绘资质: 乙  
证书编号: 7-1137  
发证机关: 福建省测绘地理信息局





## 委托人承诺函

中京民信（北京）资产评估有限公司：

因洛阳玻璃股份有限公司拟收购台玻福建光伏玻璃有限公司股权事宜。洛阳玻璃股份有限公司和台玻东海玻璃有限公司特委托贵公司对该经济行为所涉及的台玻福建光伏玻璃有限公司股东全部权益于2021年10月31日市场价值进行评估，为以上评估目的提供价值参考依据。为确保资产评估机构客观、公正、合理地进行资产评估，我们承诺如下，并承担相应的法律责任：

1. 资产评估的经济行为符合国家规定并已获批准；
2. 委托资产评估范围与经济行为涉及的资产范围一致,不重复不遗漏；
3. 所提供的财务会计及其他资料真实、准确、完整。委托评估范围内的资产无涉及此次评估资产产权的未结诉讼案件；
4. 纳入评估范围的资产未重、未漏，权属明确，出具的资产权属证明文件合法、有效；
5. 所提供的企业生产经营管理资料客观、真实、科学、合理；
6. 已及时提供评估基准日至评估报告完成日期间所发生的涉及此次资产评估范围内的各类事项；
7. 不干预评估机构和评估人员独立、客观、公正执业；
8. 接受评估行政主管部门的监督检查。

(此页无正文)

委托人 (盖章): 洛阳玻璃股份有限公司



法定代表人 (签字): \_\_\_\_\_

2022年3月24日



(此页无正文)

委托人 (盖 章): 台玻东海玻璃有限公司



法定代表人 (签 字): \_\_\_\_\_



2022年3月24日

## 被评估单位承诺函

中京民信（北京）资产评估有限公司：

因洛阳玻璃股份有限公司拟收购台玻福建光伏玻璃有限公司股权事宜。洛阳玻璃股份有限公司和台玻东海玻璃有限公司委托贵公司对该经济行为所涉及的台玻福建光伏玻璃有限公司股东全部权益于2021年10月31日市场价值进行评估，为以上评估目的提供价值参考依据。为确保资产评估机构客观、公正、合理地进行资产评估，我们承诺如下，并承担相应的法律责任：资产评估的经济行为符合国家规定并已获批准；

1. 委托资产评估范围与经济行为涉及的资产范围一致,不重复不遗漏；
2. 所提供的财务会计及其他资料真实、准确、完整。委托评估范围内的资产无涉及此次评估资产产权的未结诉讼案件；
3. 纳入评估范围的资产未重、未漏，权属明确，出具的资产权属证明文件合法、有效；
4. 所提供的企业生产经营管理资料客观、真实、科学、合理；
5. 已及时提供评估基准日至评估报告完成日期间所发生的涉及此次资产评估范围内的各类事项；
6. 不干预评估机构和评估人员独立、客观、公正执业；
7. 接受评估行政主管部门的监督检查。

被评估单位：台玻福建光伏玻璃有限公司



法定代表人：\_\_\_\_\_



日期：2022年3月24日

## 评估机构及资产评估师承诺函

洛阳玻璃股份有限公司、台玻东海玻璃有限公司：

受贵公司的委托，我们根据国家有关资产评估的法律法规，本着客观、独立、公正、科学的原则，按照公认的资产评估方法对洛阳玻璃股份有限公司拟收购台玻福建光伏玻璃有限公司股权所涉及的台玻福建光伏玻璃有限公司股东全部权益进行评估。我们对贵公司委托评估的资产进行了认真的清查核实、评定估算，并形成了资产评估报告，我们对资产评估结果承诺如下，并承担相应的法律责任：

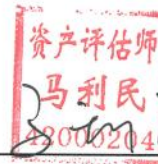
1. 资产评估范围与经济行为所涉及的资产范围一致，未重未漏；
2. 对涉及评估的各类资产进行了合理的抽查、核实；
3. 评估方法选用恰当，选用的参照数据、资料可靠；
4. 影响资产评估价值的因素考虑周全；
5. 资产评估价值基本合理；
6. 评估工作未受任何人为干预并独立进行。



资产评估机构（盖章）：

\_\_\_\_\_

资产评估师（签字盖章）：



\_\_\_\_\_

资产评估师（签字盖章）：



\_\_\_\_\_

日期：2022年 3 月 24 日





# 营业执照

(副本) (1-1)

统一社会信用代码  
91110108735198206U



扫描二维码登录  
“国家企业信用  
信息公示系统”  
了解更多登记、  
备案、许可、监  
管信息

名称 中京民信 (北京) 资产评估有限公司  
类型 有限责任公司(自然人投资或控股)

法定代表人 陈圣龙

经营范围 从事各类资产评估、评估、企业整体资产评估、市场价格评估、市场所需的  
其他资产评估项目、评估、房地资产评估、经济贸易  
咨询; 土地调查评估服务。(企业依法自主选择经营项目, 开展经营活动;  
依法须经批准的项目, 经相关部门批准后依批准的内容开展经营活动;  
禁止和限制类项目的经营活动)

注册资本 200万元  
成立日期 2000年10月16日  
营业期限 2000年10月16日 至 2030年10月15日  
住所 北京市海淀区知春路6号锦秋国际大厦7层A03室



登记机关

2020年11月30日



# 证券期货相关业务评估资格证书

经财政部、中国证券监督管理委员会审查，批准

中京民信（北京）资产评估有限公司 从事证券、期货相关评估业务。

批准文号： 财企[2009]23号 证书编号：0270037003  
变更文号： 财办企[2009]131号  
序列号：000093

发证时间：

二  
月



# 北京市财政局

2018-0021 号

---

## 备案公告

根据《财政部关于做好资产评估机构备案管理工作的通知》（财资〔2017〕26号）第十四条有关规定，下列原取得资产评估资格证书的资产评估机构，符合《资产评估法》第十五条规定条件，其原持有的资产评估资格证书已交回，现予以公告。

- 1、北京三丰资产评估有限公司
- 2、北京中企普惠资产评估有限公司
- 3、北京中宝信资产评估有限公司
- 4、北京中科华资产评估有限公司
- 5、中京民信（北京）资产评估有限公司
- 6、北京中昌明资产评估事务所（普通合伙）



7、北京市廉明资产评估有限公司

8、北京安华信鸿天资产评估有限责任公司

9、北京友源资产评估事务所有限公司

以上资产评估机构的相关信息可通过中国资产评估协会官方网站进行查询

特此公告。





# 资产评估师职业资格证书 登记卡

(评估机构人员)

姓名：李新星

性别：男

登记编号：42190022

单位名称：中京民信(北京)资产评估有  
限公司湖北分公司



初次执业登记日期：2019-04-28

年检信息：通过 (2021-04-29)



(扫描二维码，查询评估师信息)

所在行业组织：中国资产评估协会

本人签名：

本人印鉴：



打印日期：2022-03-01

资产评估师信息以中国资产评估协会官方网站查询结果为准  
官网查询地址：<http://cx.cas.org.cn>





# 资产评估师职业资格证书 登记卡

(评估机构人员)

姓名：马利民

性别：女

登记编号：42000204

单位名称：中京民信(北京)资产评估有  
限公司湖北分公司

初次执业登记日期：1997-12-31

年检信息：通过(2021-04-29)

所在行业组织：中国资产评估协会

本人签名：

本人印鉴：



(扫描二维码，查询评估师信息)



打印日期：2022-03-01

资产评估师信息以中国资产评估协会官方网站查询结果为准

官网查询地址：<http://cx.cas.org.cn>



洛阳玻璃股份有限公司拟股权收购涉及的  
台玻福建光伏玻璃有限公司股东全部权益价值  
资产评估明细表

京信评报字（2022）第 011 号

中京民信（北京）资产评估有限公司

二〇二二年三月二十四日



# 资产评估结果汇总表

评估基准日：2021年10月31日

表1

被评估单位：台玻福建光伏玻璃有限公司

金额单位：人民币万元

项 目	账面价值	评估价值	增减值	增值率%
	A	B	C=B-A	D=C/A×100%
1 流动资产	29,552.84	30,085.60	532.76	1.80
2 非流动资产	40,271.26	48,749.48	8,478.22	21.05
3 其中：可供出售金融资产				
4 持有至到期投资				
5 长期应收款				
6 长期股权投资				
7 投资性房地产				
8 固定资产	36,431.32	41,945.51	5,514.19	15.14
9 使用权资产	656.98	653.81	-3.17	-0.48
10 在建工程				
11 固定资产清理				
12 生产性生物资产				
13 油气资产				
14 无形资产	3,182.96	6,150.16	2,967.20	93.22
15 开发支出				
16 商誉				
17 长期待摊费用				
18 递延所得税资产				
19 其他非流动资产				
20 资产总计	69,824.10	78,835.08	9,010.97	12.91
21 流动负债	34,781.59	34,781.59		
22 非流动负债	1,857.15	1,857.15		
23 负债合计	36,638.74	36,638.74		
24 净资产（所有者权益）	33,185.36	42,196.34	9,010.97	27.15



评估机构：中京民信(北京)资产评估有限公司

# 资产评估结果分类汇总表

评估基准日：2021年10月31日

表2

被评估单位：台玻福建光伏玻璃有限公司	科目名称	账面价值	评估价值	增减值	增值率%
1	一、流动资产合计	295,528,430.87	300,856,008.11	5,327,577.24	1.80
2	货币资金	12,485,812.41	12,485,812.41		
3	交易性金融资产				
4	应收票据	88,545,127.16	88,545,127.16		
5	应收账款	57,226,637.91	57,226,637.91		
6	预付款项	16,913,384.08	16,913,384.08		
7	应收款项融资	63,919,038.65	63,919,038.65		
8	应收股利				
9	其他应收款	248,730.26	248,730.26		
10	存货	56,189,700.40	61,517,277.64	5,327,577.24	9.48
11	一年内到期的非流动资产				
12	其他流动资产				
13	二、非流动资产合计	402,712,611.21	487,494,777.02	84,782,165.81	21.05
14	可供出售金融资产				
15	持有至到期投资				
16	长期应收款				
17	长期股权投资				
18	投资性房地产				
19	固定资产	364,313,177.05	419,455,079.55	55,141,902.50	15.14
20	使用权资产	6,569,789.00	6,538,052.50	-31,736.50	-0.48
21	在建工程				
22	工程物资				
23	固定资产清理				
24	生产性生物资产				
25	油气资产				
26	无形资产	31,829,645.16	61,501,644.97	29,671,999.81	93.22
27	开发支出				
28	商誉				
29	长期待摊费用				
30	递延所得税资产				
31	其他非流动资产				



32	三、资产总计		698,241,042.08	788,350,785.13	90,109,743.05	12.91
33	四、流动负债合计		347,815,933.31	347,815,933.31		
34	短期借款					
35	交易性金融负债					
36	应付票据					
37	应付账款		283,142,701.24	283,142,701.24		
38	预收款项		103,000.00	103,000.00		
39	应付职工薪酬		3,214,926.02	3,214,926.02		
40	应交税费		7,230,180.91	7,230,180.91		
41	应付利息					
42	合同负债		1,800,106.58	1,800,106.58		
43	其他应付款		38,727,951.62	38,727,951.62		
44	一年内到期的非流动负债		653,170.96	653,170.96		
45	其他流动负债		12,943,895.98	12,943,895.98		
46	五、非流动负债合计		18,571,475.04	18,571,475.04		
47	长期借款					
48	租赁负债		6,170,064.41	6,170,064.41		
49	长期应付款					
50	专项应付款					
51	预计负债		12,401,410.63	12,401,410.63		
52	递延所得税负债					
53	其他非流动负债					
54	六、负债总计		366,387,408.35	366,387,408.35		
55	七、净资产（所有者权益）		331,853,633.73	421,963,376.78	90,109,743.05	27.15











# 应收票据评估明细表

评估基准日：2021年10月31日

表3-3

被评估单位：台玻福建光伏玻璃有限公司  
金额单位：人民币元

序号	户名(结算对象)	出票日期	到期日期	账面价值	评估价值	增减值	增值率%	备注
1	天合光能(义乌)科技有限公司	2021-06-24	2021-11-26	2,000,000.00	2,000,000.00			
2	天合光能(义乌)科技有限公司	2021-06-24	2021-11-26	2,000,000.00	2,000,000.00			
3	天合光能(义乌)科技有限公司	2021-06-24	2021-11-26	2,000,000.00	2,000,000.00			
4	天合光能(义乌)科技有限公司	2021-06-24	2021-11-26	2,000,000.00	2,000,000.00			
5	天合光能(义乌)科技有限公司	2021-06-24	2021-11-26	2,000,000.00	2,000,000.00			
6	天合光能(义乌)科技有限公司	2021-06-24	2021-11-26	1,850,393.33	1,850,393.33			
7	天合光能(义乌)科技有限公司	2021-06-24	2021-11-26	2,000,000.00	2,000,000.00			
8	天合光能(义乌)科技有限公司	2021-06-24	2021-11-26	2,000,000.00	2,000,000.00			
9	天合光能(义乌)科技有限公司	2021-06-24	2021-11-26	2,000,000.00	2,000,000.00			
10	天合光能(义乌)科技有限公司	2021-06-24	2021-11-26	2,000,000.00	2,000,000.00			
11	天合光能(义乌)科技有限公司	2021-06-24	2021-11-26	2,000,000.00	2,000,000.00			
12	天合光能(义乌)科技有限公司	2021-06-24	2021-11-26	2,000,000.00	2,000,000.00			
13	天合光能(宿迁)科技有限公司	2021-06-24	2021-11-26	1,463,720.68	1,463,720.68			
14	天合光能股份有限公司	2021-06-24	2021-11-25	335,091.14	335,091.14			
15	天合光能(宿迁)科技有限公司	2021-06-24	2021-11-26	1,484,012.98	1,484,012.98			
16	天合光能(义乌)科技有限公司	2021-06-25	2021-11-26	1,969,916.41	1,969,916.41			
17	天合光能(义乌)科技有限公司	2021-07-26	2021-12-29	1,000,000.00	1,000,000.00			
18	天合光能(义乌)科技有限公司	2021-07-26	2021-12-29	1,000,000.00	1,000,000.00			
19	天合光能(义乌)科技有限公司	2021-07-26	2021-12-29	1,000,000.00	1,000,000.00			
20	天合光能(义乌)科技有限公司	2021-07-26	2021-12-29	1,000,000.00	1,000,000.00			
21	天合光能(义乌)科技有限公司	2021-07-26	2021-12-29	1,000,000.00	1,000,000.00			
22	天合光能(义乌)科技有限公司	2021-07-26	2021-12-29	1,000,000.00	1,000,000.00			
23	天合光能(义乌)科技有限公司	2021-07-26	2021-12-29	1,000,000.00	1,000,000.00			
24	天合光能(义乌)科技有限公司	2021-07-26	2021-12-29	1,539,068.30	1,539,068.30			





55	天合光能（义乌）科技有限公司	2021-09-16	2022-02-24	1,174,964.32	1,174,964.32	1,174,964.32		
56	天合光能（义乌）科技有限公司	2021-09-16	2022-02-24	1,000,000.00	1,000,000.00	1,000,000.00		
57	天合光能（宿迁）科技有限公司	2021-09-16	2022-02-24	68,047.90	68,047.90	68,047.90		
58	天合光能（义乌）科技有限公司	2021/10/27	2022-03-29	2,000,000.00	2,000,000.00	2,000,000.00		
59	天合光能（义乌）科技有限公司	2021/10/27	2022-03-29	3,546,129.63	3,546,129.63	3,546,129.63		
60	天合光能（义乌）科技有限公司	2021/10/27	2022-03-29	2,000,000.00	2,000,000.00	2,000,000.00		
61	天合光能（义乌）科技有限公司	2021/10/27	2022-03-29	2,000,000.00	2,000,000.00	2,000,000.00		
62	天合光能（义乌）科技有限公司	2021/10/27	2022-03-29	2,000,000.00	2,000,000.00	2,000,000.00		
63	天合光能（义乌）科技有限公司	2021/10/27	2022-03-29	2,000,000.00	2,000,000.00	2,000,000.00		
64	天合光能（义乌）科技有限公司	2021/10/27	2022-03-29	2,000,000.00	2,000,000.00	2,000,000.00		
65	天合光能（义乌）科技有限公司	2021/10/27	2022-03-29	2,000,000.00	2,000,000.00	2,000,000.00		
66	天合光能（义乌）科技有限公司	2021/10/27	2022-03-29	2,000,000.00	2,000,000.00	2,000,000.00		
67	天合光能（义乌）科技有限公司	2021/10/27	2022-03-29	2,000,000.00	2,000,000.00	2,000,000.00		
	应收票据合计			93,410,427.20	93,410,427.20	93,410,427.20		
	减：应收票据坏账准备			4,865,300.04				
	减：应收票据风险损失							
	合 计			88,545,127.16	88,545,127.16	88,545,127.16		

评估人员：陈志

被评估单位填表人：蔡锦兴

填表日期：2021年11月02日







# 预付账款评估明细表

评估基准日：2021年10月31日

表3-5

被评估单位：台玻福建光伏玻璃有限公司	收款单位名称（结算对象）	业务内容	发生日期	账龄	账面价值	评估价值	增减值	增值率%	备注
	安徽华光光电材料科技集团有限公司	预付原材料款	2021/10/1	1年内	12,928,258.31	12,928,258.31			
1	安徽华光光电材料科技集团有限公司	预付原材料款	2021/10/1	1年内	1,198,147.11	1,198,147.11			
2	秦银铝业科技（广州）有限公司	预付原材料款	2021/10/1	1年内	620,935.56	620,935.56			
3	旗峰玻璃原料（广东）有限公司	预付原材料款	2021/10/1	1年内	423,606.79	423,606.79			
4	苏州携众矿产品有限公司	预付原材料款	2021/10/1	1年内	404,919.45	404,919.45			
5	广州乘昇国际贸易有限公司	预付原材料款	2021/10/1	1年内	175,975.00	175,975.00			
6	浙江荣星新材料科技有限公司（浙江康星新材料科技股	预付原材料款	2021/10/1	1年内	152,466.35	152,466.35			
7	上海晨洋化工有限公司	预付原材料款	2021/10/1	1年内	91,291.00	91,291.00			
8	厦门兴嘉顺石油有限公司	预付原材料款	2021/10/1	1年内	82,676.76	82,676.76			
9	伊斯拉视像设备制造（上海）有限公司	预付设备款	2021/10/1	1年内	71,796.08	71,796.08			
10	SEW-传动设备（广州）有限公司	预付原材料款	2021/10/1	1年内	7,357.11	7,357.11			
11	中石化森美（福建）石油有限公司漳州分公司	预付其他按金	2021/10/1	1年内	48,160.00	48,160.00			
12	上海威旋机电设备有限公司	预付原材料款	2021/10/1	1年内	46,639.00	46,639.00			
13	格林策巴赫机械（嘉善）有限公司	预付设备款	2021/10/1	1年内	38,000.00	38,000.00			
14	乌鲁木齐泰迪安全技术有限公司	预付其他按金	2021/10/1	1年内	37,860.00	37,860.00			
15	上海北玻玻璃技术工业有限公司	预付原材料款	2021/10/1	1年内	37,000.00	37,000.00			
16	福州源洁环保科技有限公司	预付原材料款	2021/10/1	1年内	35,782.65	35,782.65			
17	杭州吉迈思贸易有限公司	预付原材料款	2021/10/1	1年内	33,027.52	33,027.52			
18	福建省东鑫源建设有限公司	预付工程款	2020/1/1	1-2年	32,500.00	32,500.00			
19	福州盈旭工程咨询有限公司	预付其他按金	2021/10/1	1年内	31,500.00	31,500.00			
20	漳州市易融通金融服务有限公司	预付原材料款	2021/10/1	1年内	25,165.70	25,165.70			
21	蚌埠凯盛工程技术有限公司	预付原材料款	2021/10/1	1年内	21,500.00	21,500.00			
22	黄山黄泵双螺杆科技有限公司	预付原材料款	2021/10/1	1年内	21,464.60	21,464.60			
23	唐兴压缩技术（昆山）有限公司	预付设备款	2020/1/1	1-2年	18,262.50	18,262.50			
24	本溪普天防雷检测有限公司	预付原材料款	2021/10/1	1年内	14,354.00	14,354.00			
25	漳浦金仕顿大酒店有限责任公司	预付其他按金	2021/10/1	1年内	13,400.00	13,400.00			
26	福建省加一作业机电有限公司	预付原材料款	2021/10/1	1年内	12,110.00	12,110.00			
27	上海利河伯科技有限公司	预付原材料款	2021/10/1	1年内	10,800.00	10,800.00			
28	佛山市三水迪尔迅风冷设备厂	预付原材料款	2021/10/1	1年内	10,336.61	10,336.61			
29	上海大力神起重运输设备成套有限公司	预付原材料款	2021/10/1	1年内	8,684.78	8,684.78			
30	山东华力电机集团股份有限公司	预付原材料款	2021/10/1	1年内	8,303.40	8,303.40			
31	泰卡机械（上海）有限公司	预付原材料款	2021/10/1	1年内	8,000.00	8,000.00			
32	厦门德全电子有限公司	预付原材料款	2021/10/1	1年内					

33	漳州振大机电设备有限公司	预付设备款	2021/10/1	1年内	7,988.00	7,988.00		
34	杭州指南车机器人科技有限公司	预付原材料款	2021/10/1	1年内	7,256.55	7,256.55		
35	漳浦县培峰五金店	预付原材料款	2021/10/1	1年内	7,000.00	7,000.00		
36	杭州汉德质量认证服务有限公司	预付其他按金	2021/10/1	1年内	5,544.45	5,544.45		
37	淄博贝能精细陶瓷有限公司	预付原材料款	2021/10/1	1年内	5,400.00	5,400.00		
38	西安仪表机床厂	预付原材料款	2021/10/1	1年内	5,000.00	5,000.00		
39	厦门威凌电气科技有限公司	预付原材料款	2021/10/1	1年内	4,800.00	4,800.00		
40	福建中海创自动化科技有限公司	预付原材料款	2021/10/1	1年内	4,254.89	4,254.89		
41	安徽哲乐机电有限公司	预付原材料款	2021/10/1	1年内	3,900.00	3,900.00		
42	上海高准自动化系统有限公司	预付原材料款	2021/10/1	1年内	3,692.92	3,692.92		
43	厦门市欧迈凯机电服务有限公司（厦门市欧科空调制冷	预付原材料款	2020/1/1	1-2年	3,400.00	3,400.00		
44	昆山北测检测技术有限公司	预付原材料款	2021/10/1	1年内	3,000.00	3,000.00		
45	泉州市谭思专利代理事务所（普通合伙）	预付其他按金	2021/10/1	1年内	52,940.00	52,940.00		
46	厦门市贝尔令机械装备有限公司	预付原材料款	2021/10/1	1年内	2,752.00	2,752.00		
47	中国科学院上海硅酸盐研究所	预付其他按金	2021/10/1	1年内	135.85	135.85		
48	北京沧达凯玉贸易有限公司	预付原材料款	2021/10/1	1年内	2,240.00	2,240.00		
49	厦门欣举机电有限公司	预付原材料款	2021/10/1	1年内	2,200.00	2,200.00		
50	青岛橡六输送带有限公司	预付原材料款	2020/10/1	1-2年	2,013.27	2,013.27		
51	黄山黄泵双螺杆科技有限公司	预付原材料款	2021/10/1	1年内	2,001.77	2,001.77		
52	江门市力士达泵业制造有限公司	预付原材料款	2021/10/1	1年内	1,850.00	1,850.00		
53	鑫泰洲泵业有限公司	预付原材料款	2021/10/1	1年内	1,790.00	1,790.00		
54	漳州市芗城区易五金产品经营部	预付原材料款	2021/10/1	1年内	1,755.00	1,755.00		
55	漳州雄远建筑工程有限公司	预付其他按金	2018/12/1	2-3年	30,000.00	30,000.00		
56	浙江通宇变速机械股份有限公司	预付原材料款	2021/10/1	1年内	1,400.00	1,400.00		
57	上海凯泉泵业（集团）有限公司	预付原材料款	2021/10/1	1年内	1,357.52	1,357.52		
58	乐清市琪德电气有限公司	预付原材料款	2021/10/1	1年内	1,150.44	1,150.44		
59	艾西姆认证（上海）有限公司厦门分公司	预付其他按金	2020/1/1	1-2年	1,132.08	1,132.08		
60	漳州明兴金属制品有限公司	预付原材料款	2021/10/1	1年内	1,110.18	1,110.18		
61	厦门叁恒一速科技有限公司	预付原材料款	2021/10/1	1年内	830.00	830.00		
62	安徽泾县凯琪传动设备有限公司	预付原材料款	2021/10/1	1年内	805.31	805.31		
63	深圳市海恒机电设备有限公司	预付原材料款	2021/10/1	1年内	799.56	799.56		
64	乐清市浙熔电器销售有限公司	预付原材料款	2021/10/1	1年内	637.20	637.20		
65	常州全佳汇自动化科技有限公司	预付原材料款	2021/10/1	1年内	555.00	555.00		
66	上海升雅物资有限公司	预付原材料款	2021/10/1	1年内	552.21	552.21		
67	北京维德力电源有限公司	预付其他按金	2018/12/1	3-4年	460.18	460.18		
68	德图仪器国际贸易（上海）有限公司	预付其他按金	2021/10/1	1年内	407.60	407.60		
69	中行427365911504	预付其他按金	2021/10/1	1年内	306.81	306.81		







# 应收款项融资评估明细表

评估基准日：2021年10月31日

表3-6

序号	被评估单位：台玻福建光伏玻璃有限公司	欠款单位名称（结算对象）	出票日(年/月/日)	到期日(年/月/日)	账面价值	评估价值	增减值	增值率%	备注
1		中国银行股份有限公司南京鼓楼支行	20210514	20211115	200,000.00	200,000.00			
2		浦发银行西安分行营业部	20210528	20211128	5,000,000.00	5,000,000.00			
3		交通银行淄博分行淄川支行	20210528	20211128	3,000,000.00	3,000,000.00			
4		宁波银行股份有限公司杭州分行	20210512	20211112	100,000.00	100,000.00			
5		富邦华一银行有限公司天津分行	20210527	20211127	200,000.00	200,000.00			
6		富邦华一银行有限公司天津分行	20210527	20211127	200,000.00	200,000.00			
7		浙商银行郑州分行	20201127	20211127	100,000.00	100,000.00			
8		广东南粤银行股份有限公司珠海分行	20210706	20211231	100,000.00	100,000.00			
9		浙商银行上海分行	20210508	20211208	100,000.00	100,000.00			
10		温州银行股份有限公司杭州分行	20210722	20220122	200,000.00	200,000.00			
11		上海银行股份有限公司浦西分行	20210112	20220110	100,000.00	100,000.00			
12		温州银行股份有限公司杭州分行	20210722	20220122	100,000.00	100,000.00			
13		宁波银行股份有限公司海曙支行	20210720	20220120	100,000.00	100,000.00			
14		自贡银行营业部	20210714	20220114	200,000.00	200,000.00			
15		宁波银行股份有限公司慈溪支行	20210708	20220108	100,000.00	100,000.00			
16		齐鲁银行股份有限公司日照分行	20210722	20220122	100,000.00	100,000.00			
17		达州银行股份有限公司	20210706	20220106	100,000.00	100,000.00			
18		达州银行股份有限公司	20210709	20220109	100,000.00	100,000.00			
19		自贡银行营业部	20210713	20220113	100,000.00	100,000.00			
20		自贡银行营业部	20210716	20220116	100,000.00	100,000.00			
21		自贡银行营业部	20210720	20220120	100,000.00	100,000.00			
22		齐商银行临淄支行	20210727	20220110	100,000.00	100,000.00			
23		浙商银行村镇银行股份有限公司	20210728	20220127	100,000.00	100,000.00			
24		台州银行股份有限公司玉环支行	20210115	20220114	100,000.00	100,000.00			
25		自贡银行股份有限公司长征大道支行	20210104	20220104	100,000.00	100,000.00			
26		浙江民泰商业银行股份有限公司临海邵家渡小微企业专营支行	20210820	20220120	200,000.00	200,000.00			
27		苏州农村商业银行清算中心	20210701	20220101	100,000.00	100,000.00			

28	济宁银行股份有限公司	20210730	20220130	100,000.00	100,000.00			
29	达州银行股份有限公司	20210702	20220102	100,000.00	100,000.00			
30	兴业银行股份有限公司鞍山分行	20210825	20220225	347,810.00	347,810.00			
31	苏州农村商业银行清算中心	20210705	20220105	100,000.00	100,000.00			
32	达州银行股份有限公司	20210702	20220102	100,000.00	100,000.00			
33	广州从化柳银村镇银行股份有限公司	20210705	20220105	50,000.00	50,000.00			
34	兴业银行股份有限公司石家庄分行(作业中心,不对外)	20210820	20220220	572,182.50	572,182.50			
35	广州从化柳银村镇银行股份有限公司	20210705	20220105	100,000.00	100,000.00			
36	招商银行股份有限公司济宁邹城支行	20210826	20220226	500,000.00	500,000.00			
37	招商银行股份有限公司济宁邹城支行	20210818	20220218	213,000.00	213,000.00			
38	达州银行股份有限公司	20210706	20220106	100,000.00	100,000.00			
39	招商银行股份有限公司滨州分行	20210824	20220223	410,000.00	410,000.00			
40	中国光大银行石家庄分行	20210827	20220227	2,000,000.00	2,000,000.00			
41	上海银行股份有限公司嘉定支行	20210827	20220226	1,000,000.00	1,000,000.00			
42	达州银行股份有限公司	20210708	20220108	500,000.00	500,000.00			
43	河南内乡农村商业银行股份有限公司	20210722	20220121	200,000.00	200,000.00			
44	中国光大银行杭州分行	20210913	20220313	1,000,000.00	1,000,000.00			
45	中国光大银行杭州分行	20210913	20220313	1,000,000.00	1,000,000.00			
46	中国光大银行杭州分行	20210913	20220313	1,000,000.00	1,000,000.00			
47	中国光大银行杭州分行	20210913	20220313	1,000,000.00	1,000,000.00			
48	江苏兴化农村商业银行股份有限公司清算中心	20210708	20220108	200,000.00	200,000.00			
49	日照银行股份有限公司聊城分行	20210709	20220109	50,000.00	50,000.00			
50	宁波通商银行股份有限公司	20210709	20220109	132,000.00	132,000.00			
51	深圳宝安桂银村镇银行股份有限公司西乡支行	20210727	20220127	100,000.00	100,000.00			
52	山东定陶农村商业银行营业部	20210714	20220114	100,000.00	100,000.00			
53	交通银行无锡河埭口支行	20210730	20220130	50,000.00	50,000.00			
54	莱商银行股份有限公司济南历城支行	20210709	20220109	100,000.00	100,000.00			
55	广发银行股份有限公司长沙分行营业部	20210727	20220127	200,000.00	200,000.00			
56	苏州农村商业银行清算中心	20210713	20220113	200,000.00	200,000.00			
57	兴业银行股份有限公司青岛分行(不对外办理业务)	20210817	20220217	450,000.00	450,000.00			
58	常熟农商银行	20210727	20220127	1,300,000.00	1,300,000.00			
59	中信银行宁波分行	20210720	20220120	100,000.00	100,000.00			
60	江苏江阴农村商业银行股份有限公司	20210701	20220101	100,000.00	100,000.00			



61	苏州农村商业银行清算中心	20210705	20220105	100,000.00	100,000.00		
62	温州银行股份有限公司台州分行	20210726	20220126	100,000.00	100,000.00		
63	温州银行股份有限公司杭州分行	20210728	20220128	100,000.00	100,000.00		
64	浙江杭州余杭农村商业银行股份有限公司星桥支行	20210729	20220129	100,000.00	100,000.00		
65	齐鲁银行股份有限公司山东自贸试验区济南片区分行	20210719	20220119	140,265.00	140,265.00		
66	浙商银行天津分行	20210705	20220105	100,000.00	100,000.00		
67	苏州农村商业银行清算中心	20210712	20220112	100,000.00	100,000.00		
68	江苏银行股份有限公司苏州分行	20210702	20220102	100,000.00	100,000.00		
69	广州从化柳银村镇银行股份有限公司	20210706	20220106	50,000.00	50,000.00		
70	浙江泰隆商业银行股份有限公司台州分行	20210708	20220108	100,000.00	100,000.00		
71	中国银行股份有限公司上虞支行	20210727	20220127	191,889.05	191,889.05		
72	深圳宝安桂银村镇银行股份有限公司西乡支行	20210727	20220127	100,000.00	100,000.00		
73	深圳宝安桂银村镇银行股份有限公司西乡支行	20210728	20220128	100,000.00	100,000.00		
74	深圳宝安桂银村镇银行股份有限公司西乡支行	20210727	20220127	100,000.00	100,000.00		
75	浙江温州龙湾农村商业银行股份有限公司瑶溪支行	20210729	20220129	50,000.00	50,000.00		
76	深圳南山宝生村镇银行股份有限公司	20210713	20220113	100,000.00	100,000.00		
77	中国银行股份有限公司东海支行	20210730	20220129	2,000,000.00	2,000,000.00		
78	自贡银行营业部	20210701	20220101	100,000.00	100,000.00		
79	自贡银行营业部	20210712	20220112	200,000.00	200,000.00		
80	华夏银行股份有限公司连云港分行	20210122	20220122	100,000.00	100,000.00		
81	太仓农村商业银行	20210719	20220119	600,000.00	600,000.00		
82	合肥科技农村商业银行股份有限公司七里塘支行	20210721	20220121	100,000.00	100,000.00		
83	江苏银行股份有限公司常州分行	20210714	20220114	200,000.00	200,000.00		
84	广发银行南通通州支行	20210715	20220215	100,000.00	100,000.00		
85	广州从化柳银村镇银行股份有限公司	20210706	20220106	100,000.00	100,000.00		
86	中国建设银行股份有限公司苏州相城支行	20210126	20220126	100,000.00	100,000.00		
87	交通银行股份有限公司山东省分行营业部	20210723	20220123	1,000,000.00	1,000,000.00		
88	自贡银行营业部	20210115	20220115	500,000.00	500,000.00		
89	兴业银行股份有限公司青岛分行（不对外办理业务）	20210722	20220122	500,000.00	500,000.00		
90	浙江温岭联合村镇银行股份有限公司	20210719	20220119	100,000.00	100,000.00		
91	达州银行股份有限公司	20210701	20220101	100,000.00	100,000.00		
92	江苏宜兴农商银行清算中心	20210714	20220114	100,000.00	100,000.00		
93	中国银行股份有限公司常州武进支行	20210719	20220114	105,000.00	105,000.00		



94	江苏江都农村商业银行股份有限公司营业部	20210708	20220108	100,000.00	100,000.00			
95	嘉兴银行股份有限公司	20210713	20220113	200,000.00	200,000.00			
96	兴业银行股份有限公司连云港分行	20210716	20220116	325,063.00	325,063.00			
97	自贡银行营业部	20210708	20220108	200,000.00	200,000.00			
98	青岛农村商业银行李沧支行	20210730	20220128	100,000.00	100,000.00			
99	上海银行股份有限公司市南分行	20210802	20220130	50,000.00	50,000.00			
100	江苏银行股份有限公司镇江分行	20210707	20220106	100,000.00	100,000.00			
101	中国银行临海支行	20210707	20220107	100,000.00	100,000.00			
102	自贡银行股份有限公司长征大道支行	20210105	20220105	50,000.00	50,000.00			
103	宁波银行股份有限公司明州支行	20210713	20220113	100,000.00	100,000.00			
104	浙江禾城农村商业银行股份有限公司大桥支行	20210819	20220121	100,000.00	100,000.00			
105	深圳南山宝生村镇银行股份有限公司	20210705	20220105	100,000.00	100,000.00			
106	中国农业银行股份有限公司张家港锦丰支行	20210702	20220102	100,000.00	100,000.00			
107	江苏银行股份有限公司扬州分行	20210731	20220131	200,000.00	200,000.00			
108	浙江温州龙湾农村商业银行股份有限公司永兴支行兴中分理处	20210729	20220129	100,000.00	100,000.00			
109	自贡银行营业部	20210702	20220102	100,000.00	100,000.00			
110	达州银行股份有限公司	20210709	20220109	100,000.00	100,000.00			
111	江苏江都农村商业银行股份有限公司营业部	20210708	20220108	100,000.00	100,000.00			
112	华夏银行股份有限公司连云港分行	20210122	20220122	200,000.00	200,000.00			
113	自贡银行营业部	20210708	20220108	200,000.00	200,000.00			
114	浦发银行江阴朝阳路支行	20210810	20220210	100,000.00	100,000.00			
115	常熟农商银行	20210730	20220130	100,000.00	100,000.00			
116	浙江泰隆商业银行金华分行	20210705	20220105	90,000.00	90,000.00			
117	宁波银行股份有限公司明州支行	20210713	20220113	100,000.00	100,000.00			
118	深圳福田银座村镇银行股份有限公司公明支行	20210723	20220123	246,000.00	246,000.00			
119	宁波甬城农村商业银行股份有限公司江北支行	20210705	20220105	50,000.00	50,000.00			
120	宁波通商银行股份有限公司	20210727	20220127	300,000.00	300,000.00			
121	嘉兴银行股份有限公司	20210713	20220113	100,000.00	100,000.00			
122	深圳南山宝生村镇银行股份有限公司	20210713	20220113	100,000.00	100,000.00			
123	珠海华润银行股份有限公司珠海清算中心	20210819	20220219	210,800.00	210,800.00			
124	深圳福田银座村镇银行股份有限公司平湖支行	20210709	20220109	242,325.00	242,325.00			
125	衡水银行股份有限公司百城科技支行	20210121	20220120	200,000.00	200,000.00			

126	威海市商业银行股份有限公司临沂分行	20210729	20220127	100,000.00	100,000.00			
127	浙江临安农村商业银行股份有限公司玲珑支行商城分 理处	20210802	20220202	100,000.00	100,000.00			
128	江苏江南农村商业银行股份有限公司宜兴支行	20210712	20220112	100,000.00	100,000.00			
129	江苏银行股份有限公司苏州分行	20210702	20220102	100,000.00	100,000.00			
130	广州从化柳银村镇银行股份有限公司	20210705	20220105	100,000.00	100,000.00			
131	自贡银行营业部	20210714	20220114	100,000.00	100,000.00			
132	江苏宜兴农商行清算中心	20210714	20220114	100,000.00	100,000.00			
133	浙江泰隆商业银行股份有限公司绍兴分行	20210721	20220121	100,000.00	100,000.00			
134	中国银行股份有限公司东海支行	20210726	20220122	1,500,000.00	1,500,000.00			
135	深圳福田银座村镇银行股份有限公司龙岗支行	20210714	20220118	190,750.00	190,750.00			
136	绍兴银行股份有限公司上虞支行	20210708	20220108	171,939.58	171,939.58			
137	江苏句容农村商业银行股份有限公司清算中心	20210712	20220112	100,000.00	100,000.00			
138	兴业银行三明分行专业处理中心	20210809	20220209	100,000.00	100,000.00			
139	中国石化财务有限责任公司山东分公司	20210707	20220126	91,035.10	91,035.10			
140	嘉兴银行股份有限公司	20210729	20220129	50,000.00	50,000.00			
141	平安银行股份有限公司天津分行	20210917	20220317	1,000,000.00	1,000,000.00			
142	常熟农商银行	20210708	20220108	100,000.00	100,000.00			
143	宁波鄞州农村商业银行股份有限公司五乡支行	20210702	20220102	100,000.00	100,000.00			
144	宁波银行股份有限公司北仑支行	20210716	20220116	100,000.00	100,000.00			
145	兴业银行股份有限公司青岛分行（不对外办理业务）	20210712	20220112	800,000.00	800,000.00			
146	日照银行股份有限公司东港支行	20210729	20220128	100,000.00	100,000.00			
147	达州银行股份有限公司	20210709	20220109	100,000.00	100,000.00			
148	浙江临海农村商业银行股份有限公司邵家渡支行	20210712	20220112	100,000.00	100,000.00			
149	深圳南山宝生村镇银行股份有限公司	20210712	20220112	100,000.00	100,000.00			
150	中信银行股份有限公司合肥分行会计部	20210926	20220326	3,000,000.00	3,000,000.00			
151	兴业银行股份有限公司平顶山分行	20210924	20220324	785,272.35	785,272.35			
152	中信银行股份有限公司合肥分行会计部	20210926	20220326	1,400,782.72	1,400,782.72			
153	中信银行股份有限公司东莞分行营业部	20210924	20220324	1,000,000.00	1,000,000.00			
154	中国工商银行股份有限公司苏州长三角一体化示范区 分行	20210713	20220119	200,000.00	200,000.00			
155	深圳南山宝生村镇银行股份有限公司	20210712	20220112	100,000.00	100,000.00			
156	深圳南山宝生村镇银行股份有限公司	20210712	20220112	100,000.00	100,000.00			
157	兴业银行股份有限公司北京分行清算中心（不对外）	20210926	20220124	500,000.00	500,000.00			



158	宁波甬城农村商业银行股份有限公司海曙支行高桥分 理处	20210714	20220114	100,000.00	100,000.00		
159	浙江民泰农村商业银行股份有限公司杭州分行	20210715	20220115	100,000.00	100,000.00		
160	浙江民泰农村商业银行股份有限公司杭州分行	20210715	20220115	100,000.00	100,000.00		
161	苏州农村商业银行清算中心	20210715	20220114	100,000.00	100,000.00		
162	浙江民泰农村商业银行股份有限公司杭州分行	20210715	20220115	100,000.00	100,000.00		
163	宁波甬城农村商业银行股份有限公司鄞州支行	20210719	20220119	100,000.00	100,000.00		
164	深圳南山宝生村镇银行股份有限公司	20210705	20220105	100,000.00	100,000.00		
165	达州银行股份有限公司	20210709	20220109	100,000.00	100,000.00		
166	中国农业银行股份有限公司常州邹区支行	20210713	20220113	100,000.00	100,000.00		
167	绍兴银行股份有限公司温州分行	20210720	20220119	200,000.00	200,000.00		
168	浙江泰隆农村商业银行股份有限公司常熟支行	20210709	20220109	100,000.00	100,000.00		
169	兴业银行股份有限公司中山分行专业处理中心	20210721	20220121	300,000.00	300,000.00		
170	江苏江南农村商业银行股份有限公司常州市金坛支行	20210702	20220102	500,000.00	500,000.00		
171	兴业银行股份有限公司中山分行专业处理中心	20210721	20220121	200,000.00	200,000.00		
172	浙商银行重庆分行	20210721	20220121	200,000.00	200,000.00		
173	杭州联合农村商业银行股份有限公司九堡支行	20210722	20220122	100,000.00	100,000.00		
174	安徽宁国农村商业银行股份有限公司	20210721	20220121	137,229.00	137,229.00		
175	华夏银行北京奥运村支行	20210722	20220122	200,000.00	200,000.00		
176	嘉兴银行股份有限公司	20210702	20220102	200,000.00	200,000.00		
177	临商银行股份有限公司宁波余姚支行	20210713	20220113	150,000.00	150,000.00		
178	莱商银行股份有限公司泰安肥城支行	20210714	20220114	200,000.00	200,000.00		
179	无锡锡商银行股份有限公司	20210723	20220119	100,000.00	100,000.00		
180	招商银行股份有限公司东莞凤岗支行	20210712	20220112	134,716.24	134,716.24		
181	泉州农村商业银行股份有限公司惠安县支行	20210726	20220123	100,000.00	100,000.00		
182	深圳宝安桂银村镇银行股份有限公司西乡支行	20210727	20220127	100,000.00	100,000.00		
183	浙江临海农村商业银行股份有限公司银泰支行	20210727	20220127	100,000.00	100,000.00		
184	浙商银行南京分行	20210924	20220324	134,452.08	134,452.08		
185	陕西宝鸡渭滨农村商业银行股份有限公司	20210728	20220128	1,000,000.00	1,000,000.00		
186	浙江桐乡农村商业银行股份有限公司梧桐支行	20210727	20220127	200,000.00	200,000.00		
187	中国工商银行股份有限公司义乌分行	20211026	20220426	8,265,227.03	8,265,227.03		
188	浙江泰隆商业银行温岭大溪支行	20211022	20220422	131,300.00	131,300.00		
189	无锡农村商业银行股份有限公司江阴支行	20210128	20220128	200,000.00	200,000.00		











# 存货—原材料评估明细表

评估基准日：2021年10月31日

表3-9-2  
金额单位：人民币元

被评估单位：台玻福建光伏玻璃有限公司

序号	名称及规格型号	存放地点	计量单位	账面价值		实际数量	评估价值		增值率%	增值/减值	备注
				数量	单价		金额	评估单价			
1	石英砂	仓库	T	13,990.73	512.92	7,176,090.26	13,990.73	512.92		7,176,090.26	
2	纯碱	仓库	T	1,575.10	2,072.49	3,264,386.00	1,575.10	2,072.49		3,264,386.00	
3	芒硝	仓库	T	187.92	504.42	94,788.98	187.92	504.42		94,788.98	
4	白云石砂	仓库	T	4,139.89	336.11	1,391,476.92	4,139.89	336.11		1,391,476.92	
5	石灰石砂	仓库	T	2,837.21	321.22	911,364.23	2,837.21	321.22		911,364.23	
6	铁粉	仓库	T	1.50	11,965.81	17,948.72	1.50	11,965.81		17,948.72	
7	硝酸钠	仓库	T	40.40	2,221.08	89,721.22	40.40	2,221.08		89,721.22	
8	焦磷酸钠	仓库	T	50.58	33,073.41	1,672,886.00	50.58	33,073.41		1,672,886.00	
9	重油	仓库	T	3,382.38	3,053.81	10,329,134.71	3,382.38	3,053.81		10,329,134.71	
10	柴油	仓库	T	101.86	6,967.47	709,706.05	101.86	6,967.47		709,706.05	
11	氢氧化铝	仓库	T	546.65	2,422.71	1,324,370.80	546.65	2,422.71		1,324,370.80	
12	密封胶	仓库	支	9.00	5.13	46.15	9.00	5.13		46.15	
13	强力胶	4L 仓库	桶	2.00	37.17	74.34	2.00	37.17		74.34	
14	耐高温胶水	耐高温400度 仓库	支	18.00	3.98	71.68	18.00	3.98		71.68	
15	AB万能胶	仓库	盒	1.00	10.61	10.61	1.00	10.61		10.61	
16	玻璃胶	仓库	箱	1.00	371.68	371.68	1.00	371.68		371.68	
17	气源处理三联件	AV5000-06-LR 仓库	台	1.00	990.10	990.10	1.00	990.10		990.10	
18	电源	仓库	个	3.00	170.00	510.00	3.00	170.00		510.00	
19	电导率检测仪	仓库	个	1.00	752.21	752.21	1.00	752.21		752.21	
20	塑料烧杯	5000ml 仓库	个	6.00	16.34	98.02	6.00	16.34		98.02	
21	塑料量杯	仓库	个	3.00	11.00	33.00	3.00	11.00		33.00	
22	无水乙醇	仓库	KG	1,120.00	11.61	13,000.26	1,120.00	11.61		13,000.26	
23	升华硫	AR500g 仓库	罐	172.00	13.18	2,267.55	172.00	13.18		2,267.55	
24	限位块	仓库	个	2.00	44.25	88.50	2.00	44.25		88.50	
25	调节节座	仓库	个	1.00	22.12	22.12	1.00	22.12		22.12	
26	旋转粘度计	NDI-5S 仓库	台	1.00	2,530.97	2,530.97	1.00	2,530.97		2,530.97	
27	称重显示器	仓库	台	1.00	10,573.45	10,573.45	1.00	10,573.45		10,573.45	
28	可调电阻器	WTH118-1A 2W 4K 仓库	个	3.00	8.55	25.64	3.00	8.55		25.64	

29	电接点压力表	YXC-100BF	个	仓库	2.00	380.18	760.36	2.00	380.18	760.36		
30	远传压力表	YX-150	个	仓库	1.00	81.19	81.19	1.00	81.19	81.19		
31	软连接	宽350	个	仓库	200.00	7.49	1,498.57	200.00	7.49	1,498.57		
32	帆布软连接	宽160	个	仓库	10.00	119.47	1,194.69	10.00	119.47	1,194.69		
33	帆布软连接		个	仓库	20.00	119.47	2,389.38	20.00	119.47	2,389.38		
34	固定密封袋软连接		条	仓库	2.00	867.26	1,734.51	2.00	867.26	1,734.51		
35	数显表	GXGS8808-B1700301	台	仓库	1.00	1,504.42	1,504.42	1.00	1,504.42	1,504.42		
36	石棉绳	5*5mm	米	仓库	200.00	6.03	1,206.90	200.00	6.03	1,206.90		
37	过滤棉	360*1400mm	张	仓库	25.00	251.33	6,283.15	25.00	251.33	6,283.15		
38	初效过滤网	595*595*45	个	仓库	6.00	55.14	330.85	6.00	55.14	330.85		
39	靠轮		个	仓库	10.00	15.93	159.29	10.00	15.93	159.29		
40	定位靠轮		个	仓库	50.00	15.93	796.46	50.00	15.93	796.46		
41	电力调整器	TMPT1204	个	仓库	2.00	2,521.37	5,042.74	2.00	2,521.37	5,042.74		
42	热电偶	K型位号TE-331-344	支	仓库	7.00	752.21	5,265.49	7.00	752.21	5,265.49		
43	热电偶	K型φ8*200MM	条	仓库	1.00	39.82	39.82	1.00	39.82	39.82		
44	装配式双支热电阻	WZP-120 PT100 φ12*	支	仓库	2.00	30.00	60.00	2.00	30.00	60.00		
45	温度传感器热电阻	PT100	支	仓库	1.00	86.20	86.20	1.00	86.20	86.20		
46	炉丝	LS-1-4-φ2.5-650	根	仓库	25.00	81.20	2,029.94	25.00	81.20	2,029.94		
47	炉丝	LS-1-7-φ3-650	根	仓库	47.00	86.17	4,050.02	47.00	86.17	4,050.02		
48	炉丝		批	仓库	3.00	33,260.47	99,781.42	3.00	33,260.47	99,781.42		
49	炉丝	LS-1-9-φ3.5-1310	套	仓库	66.00	137.03	9,044.17	66.00	137.03	9,044.17		
50	炉丝	LS-1-9-φ3.5-650	根	仓库	4.00	139.20	556.78	4.00	139.20	556.78		
51	炉丝	LS-1-9-φ2.5-650	根	仓库	15.00	71.70	1,075.52	15.00	71.70	1,075.52		
52	炉丝	LS-IV-20-φ5.5-500	根	仓库	8.00	452.46	3,619.66	8.00	452.46	3,619.66		
53	炉丝	LS-IV-8-φ3.5-500	根	仓库	27.00	145.30	3,923.08	27.00	145.30	3,923.08		
54	炉丝	LS-IV-14-φ5-500	根	仓库	27.00	344.01	9,288.23	27.00	344.01	9,288.23		
55	炉丝引线		根	仓库	8.00	11.11	88.89	8.00	11.11	88.89		
56	无痕吸盘套		个	仓库	160.00	7.52	1,203.43	160.00	7.52	1,203.43		
57	吸盘	PHYN80HTIG 1/4	个	仓库	56.00	37.17	2,081.42	56.00	37.17	2,081.42		
58	吸盘	PF-95	个	仓库	104.00	28.32	2,945.13	104.00	28.32	2,945.13		
59	吸盘	PJG-80	个	仓库	28.00	26.55	743.36	28.00	26.55	743.36		
60	O型密封圈	20*3	个	仓库	5.00	0.51	2.56	5.00	0.51	2.56		
61	O型密封圈	25*3	个	仓库	5.00	0.51	2.56	5.00	0.51	2.56		
62	O型密封圈	30*3	个	仓库	5.00	0.51	2.56	5.00	0.51	2.56		
63	O型密封圈	35*3	个	仓库	5.00	0.51	2.56	5.00	0.51	2.56		







99	联轴器	120*25	个	仓库	1.00	170.94	170.94	1.00	170.94	170.94	170.94		
100	联轴器	120*30	个	仓库	5.00	170.94	854.70	5.00	170.94	170.94	854.70		
101	梅花联轴器	14*16	个	仓库	5.00	38.00	190.00	5.00	38.00	38.00	190.00		
102	联轴器弹性圈	30*15	个	仓库	2.00	1,327.44	2,654.87	2.00	1,327.44	1,327.44	2,654.87		
103	T型梅花弹性联轴器		件	仓库	1.00	10,619.47	10,619.47	1.00	10,619.47	10,619.47	10,619.47		
104	梅花联轴器	14*20	个	仓库	5.00	38.00	190.00	5.00	38.00	38.00	190.00		
105	十字联轴器	TD315斗式提升机	套	仓库	2.00	2,564.11	5,128.21	2.00	2,564.11	2,564.11	5,128.21		
106	联轴器	TD500	套	仓库	2.00	5,042.74	10,085.47	2.00	5,042.74	5,042.74	10,085.47		
107	十字联轴器	0801143	支	仓库	1.00	9,829.06	9,829.06	1.00	9,829.06	9,829.06	9,829.06		
108	逆止器	CKN90230	个	仓库	1.00	2,035.40	2,035.40	1.00	2,035.40	2,035.40	2,035.40		
109	陶瓷辊		根	仓库	68.00	894.88	60,851.89	68.00	894.88	894.88	60,851.89		
110	陶瓷管		根	仓库	32.00	94.02	3,008.59	32.00	94.02	94.02	3,008.59		
111	电雕辊(网纹辊)		个	仓库	2.00	6,890.95	13,781.90	2.00	6,890.95	6,890.95	13,781.90		
112	镀膜定量辊	173*1550	根	仓库	1.00	7,079.65	7,079.65	1.00	7,079.65	7,079.65	7,079.65		
113	消纹辊(刮刀轮)		支	仓库	1.00	2,564.10	2,564.10	1.00	2,564.10	2,564.10	2,564.10		
114	标准型气缸	SC125*480/FA	件	仓库	1.00	513.27	513.27	1.00	513.27	513.27	513.27		
115	气缸	SC40*100	个	仓库	3.00	88.50	265.49	3.00	88.50	88.50	265.49		
116	气缸	ACQ40*60SB	个	仓库	2.00	79.65	159.29	2.00	79.65	79.65	159.29		
117	气缸	SA150*30S	个	仓库	1.00	150.44	150.44	1.00	150.44	150.44	150.44		
118	气缸	SDA80*30B	个	仓库	1.00	194.69	194.69	1.00	194.69	194.69	194.69		
119	气缸	SDA50*100S	个	仓库	5.00	154.87	774.34	5.00	154.87	154.87	774.34		
120	硅砂落料闸阀气缸	FA-100*380	套	仓库	1.00	658.12	658.12	1.00	658.12	658.12	658.12		
121	双边磨设备气缸	SC50*300-7C	个	仓库	2.00	250.43	500.85	2.00	250.43	250.43	500.85		
122	气缸	MI-25*50-S	支	仓库	1.00	128.20	128.20	1.00	128.20	128.20	128.20		
123	双边磨设备气缸	SC80*300-7C	个	仓库	2.00	388.04	776.07	2.00	388.04	388.04	776.07		
124	后视镜	62-8FDN30	个	仓库	4.00	25.86	103.45	4.00	25.86	25.86	103.45		
125	SC系列标准气缸	SC100*50	件	仓库	7.00	207.08	1,449.58	7.00	207.08	207.08	1,449.58		
126	积水盘		个	仓库	3.00	2,048.67	6,146.02	3.00	2,048.67	2,048.67	6,146.02		
127	耐热气缸	100*50-MP2-LR0525	件	仓库	1.00	663.72	663.72	1.00	663.72	663.72	663.72		
128	气缸	SA150*50S	个	仓库	1.00	132.74	132.74	1.00	132.74	132.74	132.74		
129	转台气缸	SC100*200-S-SUC	个	仓库	2.00	195.02	390.03	2.00	195.02	195.02	390.03		
130	输送带空段清扫器	TD3EO	件	仓库	2.00	134.62	269.23	2.00	134.62	134.62	269.23		
131	输送带空段清扫器	TD2EO	件	仓库	4.00	128.21	512.82	4.00	128.21	128.21	512.82		
132	输送带平行下托辊	φ89*750	个	仓库	20.00	128.21	2,564.10	20.00	128.21	128.21	2,564.10		
133	输送带平行下托辊	φ89*500	个	仓库	6.00	102.56	615.38	6.00	102.56	102.56	615.38		

134	输送带平行下托辊	φ 89*950	个	仓库	10.00	141.03	1,410.26	10.00	141.03	1,410.26		
135	磨轮防水护套	131*229*81	个	仓库	20.00	77.59	1,551.72	20.00	77.59	1,551.72		
136	华乐士水泵	TQC400 0.37KW 2	件	仓库	1.00	1,239.31	1,239.31	1.00	1,239.31	1,239.31		
137	自吸式水泵	YBZ-65	台	仓库	1.00	5,575.22	5,575.22	1.00	5,575.22	5,575.22		
138	潜水排污泵	50WQ-E243 2.2KW 3	台	仓库	4.00	1,327.44	5,309.74	4.00	1,327.44	5,309.74		
139	潜水泵	50WQ-7-10-0.75	台	仓库	2.00	1,061.95	2,123.89	2.00	1,061.95	2,123.89		
140	卸料车滚筒组	TD3F6.3, φ 630	组	仓库	1.00	4,641.03	4,641.03	1.00	4,641.03	4,641.03		
141	重锤式翻板阀 (卸灰器)	ZCF-300	件	仓库	1.00	430.69	430.69	1.00	430.69	430.69		
142	重锤式翻板阀	单层400方口	个	仓库	1.00	554.46	554.46	1.00	554.46	554.46		
143	零线排 (欧式接地)	TCL型 7孔	个	仓库	14.00	7.69	107.69	14.00	7.69	107.69		
144	1#磨轮	φ200*90*3.2, 150#	片	仓库	127.00	794.61	100,915.36	127.00	794.61	100,915.36		
145	2#磨轮	φ200*90*3.2, 180#	片	仓库	130.00	794.61	103,299.66	130.00	794.61	103,299.66		
146	3#磨轮	φ200*90*3.2, 240#	片	仓库	125.00	794.62	99,327.38	125.00	794.62	99,327.38		
147	1#磨轮	150#*2.8mm	片	仓库	12.00	805.31	9,663.72	12.00	805.31	9,663.72		
148	2#磨轮	180#*2.8mm	片	仓库	12.00	805.31	9,663.72	12.00	805.31	9,663.72		
149	3#磨轮	240#*2.8mm	片	仓库	12.00	805.31	9,663.72	12.00	805.31	9,663.72		
150	3#磨轮	240#φ150*22	片	仓库	12.00	867.26	10,407.08	12.00	867.26	10,407.08		
151	1#磨轮	4.0	个	仓库	16.00	818.97	13,103.46	16.00	818.97	13,103.46		
152	2#磨轮	4.0	个	仓库	16.00	818.97	13,103.46	16.00	818.97	13,103.46		
153	3#磨轮	4.0	个	仓库	16.00	818.97	13,103.46	16.00	818.97	13,103.46		
154	1#磨轮	美杰150#,φ200*90*2.	片	仓库	12.00	805.31	9,663.72	12.00	805.31	9,663.72		
155	2#磨轮	美杰180#,φ200*90*2.	片	仓库	12.00	805.31	9,663.72	12.00	805.31	9,663.72		
156	3#磨轮	美杰240#,φ200*90*2.	片	仓库	12.00	805.31	9,663.72	12.00	805.31	9,663.72		
157	1#磨轮	2.0*150#	片	仓库	74.00	855.28	63,290.46	74.00	855.28	63,290.46		
158	2#磨轮	2.0*180#	片	仓库	74.00	855.28	63,290.46	74.00	855.28	63,290.46		
159	3#磨轮	2.0*240#	片	仓库	62.00	854.34	52,968.85	62.00	854.34	52,968.85		
160	齿轮箱		个	仓库	1.00	136,940.23	136,940.23	1.00	136,940.23	136,940.23		
161	磨边齿轮轴杆	M30*205MM	支	仓库	4.00	72.65	290.59	4.00	72.65	290.59		
162	倒角轮	Φ80*20*20	个	仓库	10.00	221.24	2,212.38	10.00	221.24	2,212.38		
163	到角轮	Φ100*16*20	个	仓库	12.00	247.79	2,973.45	12.00	247.79	2,973.45		
164	倒角总轴		套	仓库	5.00	1,400.00	7,000.00	5.00	1,400.00	7,000.00		
165	导丝器	5t	套	仓库	2.00	273.51	547.01	2.00	273.51	547.01		
166	导绳器	2吨	个	仓库	9.00	70.80	637.16	9.00	70.80	637.16		
167	导绳器	3吨	个	仓库	3.00	85.31	255.93	3.00	85.31	255.93		
168	电子秤气缸	MIDBB80-80J	件	仓库	1.00	1,367.52	1,367.52	1.00	1,367.52	1,367.52		







204	接头	08B-1	个	仓库	30.00	0.85	25.64	30.00	0.85	25.64		
205	接头	10B-1	个	仓库	30.00	1.29	38.62	30.00	1.29	38.62		
206	接头	12B-1	个	仓库	20.00	2.82	56.41	20.00	2.82	56.41		
207	接头	10B-2	个	仓库	10.00	2.56	25.64	10.00	2.56	25.64		
208	接头	12B-2	个	仓库	10.00	5.13	51.28	10.00	5.13	51.28		
209	接头	16B-2	个	仓库	6.00	5.98	35.90	6.00	5.98	35.90		
210	半接	08B-1	个	仓库	20.00	2.14	42.74	20.00	2.14	42.74		
211	半接	10B-1	个	仓库	20.00	3.68	73.50	20.00	3.68	73.50		
212	半接	12B-1	个	仓库	20.00	6.41	128.21	20.00	6.41	128.21		
213	半接	10B-2	个	仓库	10.00	6.67	66.67	10.00	6.67	66.67		
214	半接	12B-2	个	仓库	10.00	8.55	85.47	10.00	8.55	85.47		
215	半接	16B-2	个	仓库	6.00	14.53	87.18	6.00	14.53	87.18		
216	TEKA.Mixer配件		套	仓库	1.00	8,974.36	8,974.36	1.00	8,974.36	8,974.36		
217	托板丝杠	TPG-05-04-001B	根	仓库	1.00	70.80	70.80	1.00	70.80	70.80		
218	托板丝杠	TPG-07-01-020B	根	仓库	1.00	66.37	66.37	1.00	66.37	66.37		
219	X轴丝杆		根	仓库	1.00	1,504.42	1,504.42	1.00	1,504.42	1,504.42		
220	Y轴丝杆		根	仓库	1.00	486.73	486.73	1.00	486.73	486.73		
221	全丝丝杆	M12	根	仓库	3.00	6.84	20.51	3.00	6.84	20.51		
222	增面滚筒	TD2B1	个	仓库	2.00	1,803.42	3,606.84	2.00	1,803.42	3,606.84		
223	吊钩	50	个	仓库	40.00	25.64	1,025.64	40.00	25.64	1,025.64		
224	气缸	ACE32*15	个	仓库	6.00	72.57	435.40	6.00	72.57	435.40		
225	气缸	SL40*100	个	仓库	7.00	92.44	647.06	7.00	92.44	647.06		
226	气缸		个	仓库	2.00	464.60	929.20	2.00	464.60	929.20		
227	气缸	SC40*50	台	仓库	2.00	75.00	150.00	2.00	75.00	150.00		
228	气缸	SB150B*25	个	仓库	2.00	194.69	389.38	2.00	194.69	389.38		
229	气缸	SI63B*25S	个	仓库	2.00	185.84	371.68	2.00	185.84	371.68		
230	多功能自吸泵	GP125A	台	仓库	2.00	203.54	407.08	2.00	203.54	407.08		
231	机械密封	2GRNA62-104	套	仓库	5.00	422.36	2,111.78	5.00	422.36	2,111.78		
232	O型水封	5mm	个	仓库	20.00	0.09	1.72	20.00	0.09	1.72		
233	O型水封	7mm	个	仓库	20.00	0.13	2.59	20.00	0.13	2.59		
234	O型水封	10mm	个	仓库	20.00	0.22	4.31	20.00	0.22	4.31		
235	O型水封	12mm	个	仓库	20.00	0.30	6.03	20.00	0.30	6.03		
236	机械密封	NJK-22	套	仓库	4.00	307.37	1,229.47	4.00	307.37	1,229.47		
237	泵芯总成	2GRNA62-104	套	仓库	1.00	7,699.11	7,699.11	1.00	7,699.11	7,699.11		
238	平行棍子	φ 89*500	只	仓库	4.00	98.77	395.06	4.00	98.77	395.06		





274	同步带	30HTD8M-960	条	仓库	20.00	28.32	566.37	20.00	28.32	566.37	20.00	28.32	566.37				
275	同步带	30HTD8M-1008	条	仓库	5.00	30.09	150.44	5.00	30.09	150.44	5.00	30.09	150.44				
276	同步带	25T10-900-J	条	仓库	5.00	22.12	110.62	5.00	22.12	110.62	5.00	22.12	110.62				
277	同步带	25T10-860-J	条	仓库	5.00	21.24	106.19	5.00	21.24	106.19	5.00	21.24	106.19				
278	同步带	28-HTD8M-6280	条	仓库	10.00	173.45	1,734.51	10.00	173.45	1,734.51	10.00	173.45	1,734.51				
279	同步带	HTD 5M-15MM	米	仓库	5.00	64.15	320.75	5.00	64.15	320.75	5.00	64.15	320.75				
280	磨边机同步带	38AT10-5670	条	仓库	3.00	261.06	783.19	3.00	261.06	783.19	3.00	261.06	783.19				
281	磨边机同步带	4510-T10-25	条	仓库	3.00	137.17	411.50	3.00	137.17	411.50	3.00	137.17	411.50				
282	磨边机同步带	5670-T10-25	条	仓库	8.00	181.96	1,455.70	8.00	181.96	1,455.70	8.00	181.96	1,455.70				
283	传送台主动同步带轮		个	仓库	2.00	530.98	1,061.95	2.00	530.98	1,061.95	2.00	530.98	1,061.95				
284	L40同步带轮		个	仓库	2.00	530.98	1,061.95	2.00	530.98	1,061.95	2.00	530.98	1,061.95				
285	单挡圈L40同步带轮		个	仓库	2.00	530.98	1,061.95	2.00	530.98	1,061.95	2.00	530.98	1,061.95				
286	L60同步带轮		个	仓库	2.00	530.98	1,061.95	2.00	530.98	1,061.95	2.00	530.98	1,061.95				
287	单挡圈L60同步带轮		个	仓库	2.00	707.97	1,415.93	2.00	707.97	1,415.93	2.00	707.97	1,415.93				
288	螺杆付	2GRNA62-104	付	仓库	2.00	707.97	1,415.93	2.00	707.97	1,415.93	2.00	707.97	1,415.93				
289	导轨滑块	HGW35CC	个	仓库	3.00	4,542.16	13,626.49	3.00	4,542.16	13,626.49	3.00	4,542.16	13,626.49				
290	同步带导轨		支	仓库	6.00	103.54	621.24	6.00	103.54	621.24	6.00	103.54	621.24				
291	传送台主动同步带导轨		根	仓库	1.00	353.98	353.98	1.00	353.98	353.98	1.00	353.98	353.98				
292	X轴直线导轨		根	仓库	1.00	530.97	530.97	1.00	530.97	530.97	1.00	530.97	530.97				
293	Y轴直线导轨		根	仓库	1.00	840.71	840.71	1.00	840.71	840.71	1.00	840.71	840.71				
294	上片机导轨滑块	PRD35UO	个	仓库	1.00	575.22	575.22	1.00	575.22	575.22	1.00	575.22	575.22				
295	滑块		个	仓库	5.00	275.00	1,375.00	5.00	275.00	1,375.00	5.00	275.00	1,375.00				
296	滑块	R165131320	个	仓库	4.00	45.00	180.00	4.00	45.00	180.00	4.00	45.00	180.00				
297	导轨	BRH45BL-300-1	根	仓库	4.00	65.00	260.00	4.00	65.00	260.00	4.00	65.00	260.00				
298	导轨	BRH45BL-415-1	根	仓库	4.00	730.09	2,920.35	4.00	730.09	2,920.35	4.00	730.09	2,920.35				
299	直线导轨	R205530431	根	仓库	2.00	867.26	1,734.51	2.00	867.26	1,734.51	2.00	867.26	1,734.51				
300	倒角触发开关滑块		个	仓库	2.00	362.98	725.96	2.00	362.98	725.96	2.00	362.98	725.96				
301	电梯厅门滑块		个	仓库	2.00	265.49	530.97	2.00	265.49	530.97	2.00	265.49	530.97				
302	小前压辊滑块		个	仓库	7.00	16.98	118.87	7.00	16.98	118.87	7.00	16.98	118.87				
303	直线滑块	HGW35CA	只	仓库	4.00	106.20	424.78	4.00	106.20	424.78	4.00	106.20	424.78				
304	直线滑块	HGW15CA	个	仓库	2.00	336.00	672.00	2.00	336.00	672.00	2.00	336.00	672.00				
305	直线导轨	HGW15CA 400cm	根	仓库	3.00	160.00	480.00	3.00	160.00	480.00	3.00	160.00	480.00				
306	滑块	HGA45HA	个	仓库	3.00	150.00	450.00	3.00	150.00	450.00	3.00	150.00	450.00				
307	输送带弹簧清扫器	TD2E3	件	仓库	6.00	606.20	3,637.17	6.00	606.20	3,637.17	6.00	606.20	3,637.17				
308	输送带弹簧清扫器	TD3E3	件	仓库	5.00	128.20	641.02	5.00	128.20	641.02	5.00	128.20	641.02				
				仓库	1.00	134.61	134.61	1.00	134.61	134.61	1.00	134.61	134.61				



309	皮带清扫毛刷	B500	件	仓库	2.00	3,846.16	7,692.31	2.00	3,846.16	7,692.31		
310	辊筒毛刷	尼龙毛	根	仓库	2.00	466.00	932.00	2.00	466.00	932.00		
311	靠轮轴套		个	仓库	40.00	15.93	637.17	40.00	15.93	637.17		
312	反辊轴座	UCP207	个	仓库	19.00	20.51	389.75	19.00	20.51	389.75		
313	螺旋叶片	硝酸钨=1775MM CA	段	仓库	1.00	2,664.96	2,664.96	1.00	2,664.96	2,664.96		
314	螺旋叶片	煤粉第一段C=2960M	段	仓库	1.00	4,463.25	4,463.25	1.00	4,463.25	4,463.25		
315	螺旋叶片	煤粉第二段S=1670M	段	仓库	1.00	3,165.81	3,165.81	1.00	3,165.81	3,165.81		
316	螺旋叶片	小料第一段C=2960M	段	仓库	1.00	4,463.25	4,463.25	1.00	4,463.25	4,463.25		
317	螺旋叶片	小料第一段S=1370M	段	仓库	1.00	2,793.16	2,793.16	1.00	2,793.16	2,793.16		
318	螺旋叶片	石灰石CAU1P020029	段	仓库	1.00	958.97	958.97	1.00	958.97	958.97		
319	螺旋叶片	纯碱CAU1P02004025	段	仓库	1.00	958.97	958.97	1.00	958.97	958.97		
320	螺旋叶片	超白小料第二段CAU	段	仓库	1.00	1,589.74	1,589.74	1.00	1,589.74	1,589.74		
321	螺旋叶片	石灰石L=4585mm CS	段	仓库	1.00	9,446.15	9,446.15	1.00	9,446.15	9,446.15		
322	螺旋叶片	长石L=2535MM CAU	段	仓库	1.00	3,505.98	3,505.98	1.00	3,505.98	3,505.98		
323	螺旋叶片	纯碱L=5655mm CSUI	段	仓库	1.00	11,121.37	11,121.37	1.00	11,121.37	11,121.37		
324	螺旋叶片	三氧化二锑(焦锑酸铈)	段	仓库	1.00	1,198.29	1,198.29	1.00	1,198.29	1,198.29		
325	螺旋叶片	芒硝L=1530mm CSUI	段	仓库	1.00	1,931.63	1,931.63	1.00	1,931.63	1,931.63		
326	螺旋叶片	氢氧化铝(长石)L=273	段	仓库	1.00	1,940.17	1,940.17	1.00	1,940.17	1,940.17		
327	螺旋叶片	煤粉L=3000mm CAV	段	仓库	1.00	1,965.81	1,965.81	1.00	1,965.81	1,965.81		
328	螺旋叶片	硝酸钠L=1595mm CA	段	仓库	1.00	1,300.86	1,300.86	1.00	1,300.86	1,300.86		
329	螺旋叶片	芒硝L=1435MM CAU	段	仓库	1.00	2,323.08	2,323.08	1.00	2,323.08	2,323.08		
330	螺旋叶片	氧化锑 第一段C=292	段	仓库	1.00	2,504.27	2,504.27	1.00	2,504.27	2,504.27		
331	螺旋叶片	氧化锑 第二段S=1335	段	仓库	1.00	1,777.78	1,777.78	1.00	1,777.78	1,777.78		
332	螺旋叶片	超白小料第一段C=29	段	仓库	1.00	2,504.27	2,504.27	1.00	2,504.27	2,504.27		
333	螺旋叶片	白云石L=2066MM CA	段	仓库	1.00	2,822.22	2,822.22	1.00	2,822.22	2,822.22		
334	螺旋叶片	石灰石L=3166MM CA	段	仓库	1.00	958.97	958.97	1.00	958.97	958.97		
335	螺旋叶片	纯碱L=4266MM CAU	段	仓库	1.00	5,405.13	5,405.13	1.00	5,405.13	5,405.13		
336	小螺旋内管	20644251A	段	仓库	1.00	1,521.37	1,521.37	1.00	1,521.37	1,521.37		
337	小螺旋内管	19ZASJRIA	段	仓库	1.00	794.87	794.87	1.00	794.87	794.87		
338	空气过滤器		只	仓库	18.00	67.26	1,210.62	18.00	67.26	1,210.62		
339	传动滚筒(铸胶)	TD5A23, φ500	个	仓库	1.00	5,094.02	5,094.02	1.00	5,094.02	5,094.02		
340	传动滚筒	TD2A24G φ630	个	仓库	1.00	6,278.63	6,278.63	1.00	6,278.63	6,278.63		
341	传动滚筒	TD3A23G φ500	个	仓库	1.00	6,825.64	6,825.64	1.00	6,825.64	6,825.64		
342	传动滚筒	TD2A23G φ500	个	仓库	1.00	5,676.92	5,676.92	1.00	5,676.92	5,676.92		
343	破碎锤		套	仓库	10.00	1,350.43	13,504.26	10.00	1,350.43	13,504.26		





379	扩展模块	EIM0004M	个	仓库	1.00	965.81	965.81	1.00	965.81	965.81		
380	光电开关	E3FA-DP12	个	仓库	3.00	106.19	318.58	3.00	106.19	318.58		
381	光电开关	E3FA-DP15	个	仓库	1.00	112.08	112.08	1.00	112.08	112.08		
382	光电开关	PMF-50R-RF	个	仓库	3.00	159.29	477.88	3.00	159.29	477.88		
383	光电开关	MS2/00-0A	个	仓库	2.00	217.95	435.90	2.00	217.95	435.90		
384	光电开关	QS18VN6DB	个	仓库	4.00	149.16	596.63	4.00	149.16	596.63		
385	光电开关	E3JK-DN12-C 2M	个	仓库	7.00	117.95	825.64	7.00	117.95	825.64		
386	光电开关	E3Z-GP11B	个	仓库	3.00	169.03	507.08	3.00	169.03	507.08		
387	光电开关	E3Z-G61	个	仓库	2.00	150.45	300.89	2.00	150.45	300.89		
388	光电开关	E3FA-DP11	个	仓库	3.00	106.19	318.58	3.00	106.19	318.58		
389	光电开关	E3Z-D62	个	仓库	4.00	85.47	341.88	4.00	85.47	341.88		
390	压力开关		个	仓库	1.00	132.74	132.74	1.00	132.74	132.74		
391	压力开关	ZSE30AF-01-N	个	仓库	3.00	213.68	641.03	3.00	213.68	641.03		
392	压力开关	ZSE30AF-01-B	个	仓库	1.00	132.74	132.74	1.00	132.74	132.74		
393	压力开关	JC-203	个	仓库	1.00	150.44	150.44	1.00	150.44	150.44		
394	压力开关	JC-230	个	仓库	1.00	150.44	150.44	1.00	150.44	150.44		
395	通讯模块	6GK7443-1EX11-OE	个	仓库	3.00	500.00	1,500.00	3.00	500.00	1,500.00		
396	防爆照明开关	SW-10	个	仓库	3.00	34.19	102.56	3.00	34.19	102.56		
397	层门开关		个	仓库	5.00	15.00	75.00	5.00	15.00	75.00		
398	气动执行器	WAM-CP101	个	仓库	1.00	884.95	884.95	1.00	884.95	884.95		
399	阀门气动执行器	GTD-83	套	仓库	1.00	517.24	517.24	1.00	517.24	517.24		
400	高频直流屏模块	ZLY240D10Z-2	台	仓库	1.00	4,424.78	4,424.78	1.00	4,424.78	4,424.78		
401	制动器	BM15	个	仓库	2.00	5,555.56	11,111.11	2.00	5,555.56	11,111.11		
402	刹车整流器	DZLK 170V 4	个	仓库	3.00	68.38	205.13	3.00	68.38	205.13		
403	制动控制模块	BGE1.5	个	仓库	2.00	457.88	915.75	2.00	457.88	915.75		
404	限位开关	YBLX ME/8108	个	仓库	1.00	20.51	20.51	1.00	20.51	20.51		
405	限位开关	HL-5030	个	仓库	1.00	71.79	71.79	1.00	71.79	71.79		
406	限位开关	HL5000	个	仓库	5.00	63.72	318.58	5.00	63.72	318.58		
407	蝶阀回信器		个	仓库	2.00	35.40	70.79	2.00	35.40	70.79		
408	发电机科迈控制器		个	仓库	2.00	10,619.47	21,238.94	2.00	10,619.47	21,238.94		
409	发电机调速器		个	仓库	1.00	7,522.12	7,522.12	1.00	7,522.12	7,522.12		
410	石英加热管		支	仓库	10.00	42.74	427.35	10.00	42.74	427.35		
411	触头	LADN20C	个	仓库	5.00	10.26	51.28	5.00	10.26	51.28		
412	断路器	C63A	个	仓库	5.00	199.87	999.33	5.00	199.87	999.33		
413	断路器	C32A	个	仓库	2.00	139.99	279.98	2.00	139.99	279.98		



414	电控箱		个	仓库	1.00	86.20	86.20	1.00	86.20	86.20		
415	控制变压器		台	仓库	1.00	164.24	164.24	1.00	164.24	164.24		
416	变压器	JBK-5A AC220V/AC2	台	仓库	1.00	177.77	177.77	1.00	177.77	177.77		
417	三相变压器	SG-5KVA	个	仓库	1.00	2,564.10	2,564.10	1.00	2,564.10	2,564.10		
418	控制变压器	BK-1000	个	仓库	2.00	427.35	854.70	2.00	427.35	854.70		
419	指示灯	ZBV-B3 24VDC	个	仓库	5.00	19.66	98.29	5.00	19.66	98.29		
420	指示灯	ZBVB1 DC24V	个	仓库	10.00	18.59	185.90	10.00	18.59	185.90		
421	指示灯	ZBVB6 DC24V	个	仓库	5.00	17.52	87.61	5.00	17.52	87.61		
422	指示灯	ZBV-B4	个	仓库	1.00	19.66	19.66	1.00	19.66	19.66		
423	指示灯		个	仓库	9.00	90.00	810.00	9.00	90.00	810.00		
424	热风循环风机	RKJ-3.5-AIII	台	仓库	1.00	16,153.85	16,153.85	1.00	16,153.85	16,153.85		
425	风机(轴承/皮带轮)		套	仓库	1.00	8,119.66	8,119.66	1.00	8,119.66	8,119.66		
426	离心式风机	C4-73	台	仓库	1.00	7,964.60	7,964.60	1.00	7,964.60	7,964.60		
427	清洗机升降传动电机	Y90S-4,1.1KW	台	仓库	1.00	376.07	376.07	1.00	376.07	376.07		
428	清洗机高压风机电机	Y160L-2/18.5KW	台	仓库	1.00	2,025.64	2,025.64	1.00	2,025.64	2,025.64		
429	变频电机风扇	G-90A	台	仓库	7.00	168.97	1,182.76	7.00	168.97	1,182.76		
430	G系列变频电机通风机	G90A	台	仓库	3.00	176.99	530.97	3.00	176.99	530.97		
431	G系列变频电机	G112A*60W	台	仓库	2.00	358.98	717.95	2.00	358.98	717.95		
432	变频电机通风机	G-100AG	个	仓库	2.00	203.54	407.08	2.00	203.54	407.08		
433	变频调速电机通风机	90, 40W	台	仓库	1.00	2,650.00	2,650.00	1.00	2,650.00	2,650.00		
434	变频调速电机通风机	80, 30W	台	仓库	1.00	2,750.00	2,750.00	1.00	2,750.00	2,750.00		
435	电机	DRS180L4	台	仓库	1.00	10,820.51	10,820.51	1.00	10,820.51	10,820.51		
436	电机		台	仓库	1.00	222.12	222.12	1.00	222.12	222.12		
437	三相交流电机	BUSCH	台	仓库	1.00	11,923.08	11,923.08	1.00	11,923.08	11,923.08		
438	电机	MS100L1-4, 2.2KW.	台	仓库	1.00	957.26	957.26	1.00	957.26	957.26		
439	电机	MS90L1-4, 1.1KW.3	台	仓库	1.00	581.20	581.20	1.00	581.20	581.20		
440	电机(含减速机)	TJGH-28-750W-10S	套	仓库	1.00	769.23	769.23	1.00	769.23	769.23		
441	振动电机	MVE90/15N-20AO	台	仓库	1.00	595.58	595.58	1.00	595.58	595.58		
442	变压器冷却风机	GFD850*110	个	仓库	6.00	400.00	2,400.00	6.00	400.00	2,400.00		
443	冷却风机	150FZY4-D 30W	台	仓库	1.00	213.68	213.68	1.00	213.68	213.68		
444	压延机上辊电机编码器与变频器连接线		条	仓库	1.00	25,213.67	25,213.67	1.00	25,213.67	25,213.67		
445	翘板开关	双级	个	仓库	40.00	7.08	283.18	40.00	7.08	283.18		
446	翘板开关	三级	个	仓库	47.00	9.73	457.54	47.00	9.73	457.54		
447	离心风扇	2GFut65 146*180L	台	仓库	2.00	3,076.93	6,153.85	2.00	3,076.93	6,153.85		
448	单级立式离心泵	SLS80-200CDA	件	仓库	1.00	4,444.44	4,444.44	1.00	4,444.44	4,444.44		

449	立式管道泵	Y2-132SI-2	台	仓库	1.00	3,247.86	3,247.86	1.00	3,247.86	3,247.86		
450	立式离心泵	L-40	台	仓库	1.00	529.91	529.91	1.00	529.91	529.91		
451	格兰富离心泵	CR20-04A-F-A-E-HQ	件	仓库	1.00	13,247.86	13,247.86	1.00	13,247.86	13,247.86		
452	离心泵	CDM10-14FSWPC	台	仓库	1.00	4,672.57	4,672.57	1.00	4,672.57	4,672.57		
453	离心泵	CR5-22A-FGJ-A	个	仓库	1.00	8,849.56	8,849.56	1.00	8,849.56	8,849.56		
454	离心泵	BL32-3	台	仓库	1.00	4,025.13	4,025.13	1.00	4,025.13	4,025.13		
455	离心泵	BL32-10	台	仓库	1.00	7,224.34	7,224.34	1.00	7,224.34	7,224.34		
456	离心泵	CHLF4-60LSWSC	台	仓库	1.00	1,420.35	1,420.35	1.00	1,420.35	1,420.35		
457	离心泵	CHLF4-40LSWSC	台	仓库	1.00	1,092.57	1,092.57	1.00	1,092.57	1,092.57		
458	离心风机	I30FLJ1	个	仓库	5.00	181.03	905.17	5.00	181.03	905.17		
459	空气调节器风扇电动机		个	仓库	1.00	176.99	176.99	1.00	176.99	176.99		
460	时控开关	AC220V	个	仓库	6.00	41.59	249.56	6.00	41.59	249.56		
461	按钮开关	ZB2 BZ101C	个	仓库	4.00	8.55	34.19	4.00	8.55	34.19		
462	旋钮开关	ZBEE-101C	个	仓库	10.00	4.70	47.01	10.00	4.70	47.01		
463	按钮开关	XB2BP31C 1开	个	仓库	10.00	23.93	239.32	10.00	23.93	239.32		
464	按钮开关	XB2BA31C 1开	个	仓库	9.00	17.95	161.54	9.00	17.95	161.54		
465	蓄电池接头	正负极	付	仓库	20.00	17.09	341.88	20.00	17.09	341.88		
466	统一干蓄电池	12V 100AH	个	仓库	32.00	820.23	26,247.39	32.00	820.23	26,247.39		
467	统一蓄电池	N200	个	仓库	4.00	998.23	3,992.92	4.00	998.23	3,992.92		
468	集电器	63A	付	仓库	3.00	54.00	162.00	3.00	54.00	162.00		
469	电池	5#、7#	节	仓库	91.00	1.86	169.11	91.00	1.86	169.11		
470	万用表电池	9V	个	仓库	8.00	10.62	84.95	8.00	10.62	84.95		
471	UPS电池		粒	仓库	6.00	230.77	1,384.62	6.00	230.77	1,384.62		
472	电池		节	仓库	7.00	3.67	25.70	7.00	3.67	25.70		
473	AZ浆泵维修备件		批	仓库	1.00	17,863.25	17,863.25	1.00	17,863.25	17,863.25		
474	三相异步电机等		批	仓库	1.00	63,716.81	63,716.81	1.00	63,716.81	63,716.81		
475	验电笔		支	仓库	6.00	50.98	305.88	6.00	50.98	305.88		
476	钢化炉辊道传动电机	Y2-90L-6-TR58/1.1KV	台	仓库	2.00	726.50	1,453.00	2.00	726.50	1,453.00		
477	钢化炉辊道传动电机	Y2-100L-6-TR58/1.5KV	台	仓库	2.00	918.81	1,837.61	2.00	918.81	1,837.61		
478	钢化炉辊道传动电机	Y2-132S-6-TR58/3KV	台	仓库	1.00	1,538.46	1,538.46	1.00	1,538.46	1,538.46		
479	钢化炉辊道传动电机	TYBZ-150-90L-6/0.07	台	仓库	1.00	2,452.99	2,452.99	1.00	2,452.99	2,452.99		
480	钢化炉辊道传动电机	Y2-132M1-6-TR78/4K	台	仓库	1.00	1,786.32	1,786.32	1.00	1,786.32	1,786.32		
481	无功补偿控制器	PFR-X 12R	台	仓库	1.00	5,619.47	5,619.47	1.00	5,619.47	5,619.47		
482	电缆线夹		个	仓库	10.00	2.56	25.64	10.00	2.56	25.64		
483	编码器		个	仓库	1.00	7,061.95	7,061.95	1.00	7,061.95	7,061.95		



484	旋转编码器	E6B2-CWZ6C 100P/R	个	仓库	1.00	311.96	311.96	1.00	311.96	311.96	311.96			
485	旋转编码器	E6B2-CWZ5B	个	仓库	1.00	427.35	427.35	1.00	427.35	427.35	427.35			
486	编码器	E6B2-CWZ6C 1000P	台	仓库	1.00	311.96	311.96	1.00	311.96	311.96	311.96			
487	编码器	E6B2-CWZ6C 600P/R	个	仓库	1.00	367.79	367.79	1.00	367.79	367.79	367.79			
488	旋转编码器	DBS36E-S3AK01000	个	仓库	1.00	787.61	787.61	1.00	787.61	787.61	787.61			
489	无极灯镇流器		个	仓库	8.00	199.45	1,595.61	8.00	199.45	1,595.61	1,595.61			
490	液位镇流器		个	仓库	5.00	66.37	331.86	5.00	66.37	331.86	331.86			
491	断路器	BHA32 D32 3P	盒	仓库	5.00	752.43	3,762.14	5.00	752.43	3,762.14	3,762.14			
492	塑料外壳式断路器	ISM1-1250S(3310)	块	仓库	1.00	2,991.45	2,991.45	1.00	2,991.45	2,991.45	2,991.45			
493	塑料外壳式断路器	DZ20Y-400	块	仓库	2.00	290.60	581.19	2.00	290.60	581.19	581.19			
494	塑料外壳式断路器	DZ20Y-225	块	仓库	4.00	152.14	608.54	4.00	152.14	608.54	608.54			
495	塑料外壳式断路器	DZ20Y-630	块	仓库	3.00	512.82	1,538.46	3.00	512.82	1,538.46	1,538.46			
496	交流接触器	CJ20-400 380VAC	个	仓库	1.00	602.56	602.56	1.00	602.56	602.56	602.56			
497	接触器	3TB4222-OS AC220V	个	仓库	2.00	77.59	155.17	2.00	77.59	155.17	155.17			
498	接触器	3RT10241BB40	个	仓库	2.00	398.23	796.46	2.00	398.23	796.46	796.46			
499	交流接触器	LCID50B7C	个	仓库	4.00	222.22	888.89	4.00	222.22	888.89	888.89			
500	接触器	LC1D38	块	仓库	4.00	123.93	495.73	4.00	123.93	495.73	495.73			
501	SSR接触器	SSR-3D34100A	个	仓库	1.00	166.67	166.67	1.00	166.67	166.67	166.67			
502	交流接触器	LCIE3801B5C 380V	个	仓库	6.00	94.02	564.10	6.00	94.02	564.10	564.10			
503	接触器	3RT6026-1AC20	个	仓库	3.00	81.20	243.59	3.00	81.20	243.59	243.59			
504	交流接触器	LC1D09M7C	个	仓库	4.00	49.57	198.29	4.00	49.57	198.29	198.29			
505	接触器	LC1-E0910M5N	个	仓库	4.00	35.90	143.59	4.00	35.90	143.59	143.59			
506	接触器	LC1D40	个	仓库	13.00	173.75	2,258.77	13.00	173.75	2,258.77	2,258.77			
507	接触器	LC1D18	个	仓库	10.00	66.21	662.05	10.00	66.21	662.05	662.05			
508	接触器	LC1D38B7C	只	仓库	3.00	122.51	367.52	3.00	122.51	367.52	367.52			
509	交流接触器	LC1D50	个	仓库	10.00	247.79	2,477.88	10.00	247.79	2,477.88	2,477.88			
510	交流接触器	LC1D32	个	仓库	8.00	107.08	856.64	8.00	107.08	856.64	856.64			
511	接触器	LC1D65.65A 220V	个	仓库	7.00	283.19	1,982.30	7.00	283.19	1,982.30	1,982.30			
512	电机综合保护器	JD-5 AC380V	个	仓库	2.00	47.87	95.73	2.00	47.87	95.73	95.73			
513	保护器	AM40A	个	仓库	2.00	283.19	566.37	2.00	283.19	566.37	566.37			
514	保护器	AM80A	个	仓库	6.00	495.58	2,973.45	6.00	495.58	2,973.45	2,973.45			
515	真空发生器	X-KCV-15HS	个	仓库	3.00	54.01	162.04	3.00	54.01	162.04	162.04			
516	真空发生器	SKV90-10-B	个	仓库	2.00	282.05	564.10	2.00	282.05	564.10	564.10			
517	真空压力开关	VS-V-D-PNP	个	仓库	1.00	2,119.66	2,119.66	1.00	2,119.66	2,119.66	2,119.66			
518	零线接线端子		个	仓库	8.00	18.80	150.42	8.00	18.80	150.42	150.42			





554	倒车喇叭	12V	个	仓库	2.00	38.80	77.59	2.00	38.80	77.59		
555	飞碟灯	20W 螺口	只	仓库	26.00	33.98	883.50	26.00	33.98	883.50		
556	日光灯支架	T8	支	仓库	7.00	18.80	131.62	7.00	18.80	131.62		
557	安全疏散指示灯		盏	仓库	22.00	24.78	545.13	22.00	24.78	545.13		
558	荧光灯管		支	仓库	3.00	7.69	23.08	3.00	7.69	23.08		
559	T5双管荧光灯	带罩	套	仓库	8.00	41.03	328.20	8.00	41.03	328.20		
560	透反射式双色水位计盖板	长440MM	个	仓库	2.00	48.68	97.35	2.00	48.68	97.35		
561	双色液位灯管		支	仓库	7.00	8.39	58.74	7.00	8.39	58.74		
562	LED防爆灯	BLED61-50W	个	仓库	7.00	367.52	2,572.65	7.00	367.52	2,572.65		
563	防爆灯灯架	吸顶式	个	仓库	5.00	59.83	299.15	5.00	59.83	299.15		
564	BOARD SPS-10-11V1-I		个	仓库	12.00	16,902.66	202,831.86	12.00	16,902.66	202,831.86		
565	电子镇流器		只	仓库	20.00	22.12	442.48	20.00	22.12	442.48		
566	日光灯电子镇流器	T5/18W*2	个	仓库	14.00	37.17	520.35	14.00	37.17	520.35		
567	LED光源板		块	仓库	8.00	18,761.06	150,088.50	8.00	18,761.06	150,088.50		
568	液位计镇流器	GZD-6B	个	仓库	15.00	64.10	961.53	15.00	64.10	961.53		
569	探照灯	可充电	盏	仓库	30.00	59.00	1,770.00	30.00	59.00	1,770.00		
570	应急灯		盏	仓库	9.00	51.33	461.94	9.00	51.33	461.94		
571	无极灯	SLK+FGF-165W 6500	盏	仓库	16.00	473.45	7,575.22	16.00	473.45	7,575.22		
572	光彩支架	T5	套	仓库	10.00	30.97	309.73	10.00	30.97	309.73		
573	防雾灯罩		个	仓库	6.00	8.55	51.28	6.00	8.55	51.28		
574	LED灯管	T8-15-65	支	仓库	25.00	16.68	416.88	25.00	16.68	416.88		
575	电动机	Y2-355M1-4	台	仓库	1.00	28,205.13	28,205.13	1.00	28,205.13	28,205.13		
576	电动机	Y132S1-2	台	仓库	1.00	1,495.73	1,495.73	1.00	1,495.73	1,495.73		
577	电动机	YS7114	台	仓库	1.00	384.62	384.62	1.00	384.62	384.62		
578	电动机	YS8014	台	仓库	1.00	478.63	478.63	1.00	478.63	478.63		
579	电动机	M2QA200L8A	台	仓库	1.00	6,410.26	6,410.26	1.00	6,410.26	6,410.26		
580	电动机	TYPE MT1320S0414	台	仓库	1.00	2,476.92	2,476.92	1.00	2,476.92	2,476.92		
581	电动机	KA77,DV100M4	台	仓库	1.00	11,524.79	11,524.79	1.00	11,524.79	11,524.79		
582	电动机	RF47,DT90L4	台	仓库	1.00	2,545.30	2,545.30	1.00	2,545.30	2,545.30		
583	电动机	KA87,DV132M4	台	仓库	1.00	13,747.01	13,747.01	1.00	13,747.01	13,747.01		
584	电动机	R87,DV160L4	台	仓库	1.00	5,849.57	5,849.57	1.00	5,849.57	5,849.57		
585	电动机	KA67,DV100M4	台	仓库	1.00	7,335.90	7,335.90	1.00	7,335.90	7,335.90		
586	电动机	TYPE Y2-180L-6/15K	台	仓库	1.00	3,162.39	3,162.39	1.00	3,162.39	3,162.39		
587	电动机	Y90S-4,1.1KW	台	仓库	1.00	821.94	821.94	1.00	821.94	821.94		
588	电动机	Y80M2-4,0.75KW	台	仓库	1.00	465.81	465.81	1.00	465.81	465.81		



589	电动机	TYBZ-1500-180M-8	台	仓库	2.00	10,720.97	21,441.94	2.00	10,720.97	21,441.94		
590	电动机	Y802-2	台	仓库	1.00	247.86	247.86	1.00	247.86	247.86		
591	电动机	VB-20114-W	台	仓库	4.00	2,497.86	9,991.45	4.00	2,497.86	9,991.45		
592	电动机	VB-1584-W	台	仓库	2.00	1,837.61	3,675.21	2.00	1,837.61	3,675.21		
593	电动机	VB-314-W	台	仓库	2.00	863.25	1,726.50	2.00	863.25	1,726.50		
594	电动机	VB-1054-W	台	仓库	1.00	1,637.93	1,637.93	1.00	1,637.93	1,637.93		
595	电动机	AEEF-FAC-100L-1P-5	台	仓库	1.00	743.59	743.59	1.00	743.59	743.59		
596	电动机	RF57DT90S4	台	仓库	1.00	2,856.41	2,856.41	1.00	2,856.41	2,856.41		
597	电动机	KA77DV112M4	台	仓库	1.00	9,747.86	9,747.86	1.00	9,747.86	9,747.86		
598	电动机	KA87DV132S4	台	仓库	1.00	13,136.75	13,136.75	1.00	13,136.75	13,136.75		
599	电动机	Y2-250M-4	台	仓库	1.00	6,581.20	6,581.20	1.00	6,581.20	6,581.20		
600	电动机	KA67DV100M4\BMC	台	仓库	1.00	8,962.39	8,962.39	1.00	8,962.39	8,962.39		
601	电动机	HM-2-112M-2-4KW	台	仓库	2.00	617.95	1,235.90	2.00	617.95	1,235.90		
602	电动机	HM-2-132S-2-7.5KW	台	仓库	2.00	985.47	1,970.94	2.00	985.47	1,970.94		
603	电动机	Y80M2-4	台	仓库	1.00	254.70	254.70	1.00	254.70	254.70		
604	电动机	Y90L-2	台	仓库	2.00	359.83	719.66	2.00	359.83	719.66		
605	电动机	MT1120M04140.4KW	台	仓库	1.00	1,538.46	1,538.46	1.00	1,538.46	1,538.46		
606	电动机	MT0710A04145A,0.2	台	仓库	1.00	615.38	615.38	1.00	615.38	615.38		
607	电动机	MT0800A04145A,0.5	台	仓库	1.00	752.14	752.14	1.00	752.14	752.14		
608	电动机	FAC 100LB-4 B5	台	仓库	1.00	3,846.15	3,846.15	1.00	3,846.15	3,846.15		
609	电动机	Y2-90L-2/2.2KW	台	仓库	1.00	922.22	922.22	1.00	922.22	922.22		
610	电动机	RF57DV100M4	台	仓库	1.00	2,877.78	2,877.78	1.00	2,877.78	2,877.78		
611	电动机	FAF37DT80K4	台	仓库	2.00	3,597.44	7,194.87	2.00	3,597.44	7,194.87		
612	电动机	Y2-355M-6	台	仓库	1.00	30,769.23	30,769.23	1.00	30,769.23	30,769.23		
613	电动机	Y2-100L1-4	台	仓库	1.00	752.14	752.14	1.00	752.14	752.14		
614	电动机	MB-132S-4	台	仓库	1.00	2,286.32	2,286.32	1.00	2,286.32	2,286.32		
615	电动机	FCPA 112M-4/HE 4K	台	仓库	1.00	7,961.54	7,961.54	1.00	7,961.54	7,961.54		
616	电动机	MT1320L04145/9.2K	台	仓库	1.00	2,897.44	2,897.44	1.00	2,897.44	2,897.44		
617	电动机	57D1EA0255/0.55KW	台	仓库	1.00	2,153.85	2,153.85	1.00	2,153.85	2,153.85		
618	电动机	MT0900L04145/1.5K	台	仓库	1.00	1,777.78	1,777.78	1.00	1,777.78	1,777.78		
619	电动机	Y2-112M-2	台	仓库	1.00	982.91	982.91	1.00	982.91	982.91		
620	电动机	MT0900S04145/1.1K	台	仓库	1.00	1,495.73	1,495.73	1.00	1,495.73	1,495.73		
621	电动机	MT100LH04145/3KW	台	仓库	1.00	1,978.63	1,978.63	1.00	1,978.63	1,978.63		
622	电动机	DRS225S4	台	仓库	1.00	13,145.30	13,145.30	1.00	13,145.30	13,145.30		
623	电动机	DRS200L4	台	仓库	1.00	10,871.79	10,871.79	1.00	10,871.79	10,871.79		



624	电机	Y160L-2 18.5KW 35.1	台	仓库	1.00	2,777.78	1.00	2,777.78	1.00	2,777.78	2,777.78		
625	刹车电机	MT100A4 MTG.B	台	仓库	1.00	2,649.57	1.00	2,649.57	1.00	2,649.57	2,649.57		
626	电动机	Y2-90S-2	台	仓库	1.00	559.83	1.00	559.83	1.00	559.83	559.83		
627	电动机	Y2-132S1-2	台	仓库	1.00	1,393.16	1.00	1,393.16	1.00	1,393.16	1,393.16		
628	读磁头	MR502C	个	仓库	2.00	598.29	2.00	1,196.58	2.00	598.29	1,196.58		
629	软启动器	EX9QR3-90-380	台	仓库	1.00	4,769.91	1.00	4,769.91	1.00	4,769.91	4,769.91		
630	风叶	Y2-315L-4	个	仓库	2.00	13.00	2.00	26.00	2.00	13.00	26.00		
631	电机风叶	250-4.6.8 55KW	个	仓库	2.00	72.65	2.00	145.30	2.00	72.65	145.30		
632	电机接线盒	Y80	个	仓库	10.00	20.69	10.00	206.90	10.00	20.69	206.90		
633	消音器	牙径Φ20	个	仓库	10.00	126.51	10.00	1,265.05	10.00	126.51	1,265.05		
634	音频线		条	仓库	1.00	30.00	1.00	30.00	1.00	30.00	30.00		
635	插头		个	仓库	3.00	10.26	3.00	30.77	3.00	10.26	30.77		
636	称重传感器	MTB-100	个	仓库	3.00	1,858.41	3.00	5,575.22	3.00	1,858.41	5,575.22		
637	称重传感器	MTB-300	个	仓库	3.00	1,858.41	3.00	5,575.22	3.00	1,858.41	5,575.22		
638	压力传感器	HCL300	个	仓库	1.00	1,504.42	1.00	1,504.42	1.00	1,504.42	1,504.42		
639	液位变送器	BRCN-BP-E7H3	个	仓库	2.00	185.84	2.00	371.68	2.00	185.84	371.68		
640	液位变送器	LE-200 PB+SSI	个	仓库	1.00	442.48	1.00	442.48	1.00	442.48	442.48		
641	传感器	BRCN-BP-6EH3	块	仓库	1.00	23,008.85	1.00	23,008.85	1.00	23,008.85	23,008.85		
642	压力变送器		个	仓库	1.00	442.48	1.00	442.48	1.00	442.48	442.48		
643	温度控制器		个	仓库	4.00	90.52	4.00	362.07	4.00	90.52	362.07		
644	温控器	E5AC-RSASM-800	个	仓库	3.00	398.23	3.00	1,194.69	3.00	398.23	1,194.69		
645	插座	公牛, 无线	个	仓库	2.00	30.32	2.00	60.63	2.00	30.32	60.63		
646	熔断器	RS31 NGTC00 AR125	个	仓库	5.00	26.72	5.00	133.62	5.00	26.72	133.62		
647	熔断器	R31 NGTC00 AR63A	个	仓库	25.00	18.80	25.00	469.91	25.00	18.80	469.91		
648	熔断器	RGS4-50A	个	仓库	4.00	15.39	4.00	61.54	4.00	15.39	61.54		
649	熔断器	RS3-500/100	个	仓库	6.00	43.97	6.00	263.79	6.00	43.97	263.79		
650	接近开关	TL-R5NE1	个	仓库	4.00	47.01	4.00	188.03	4.00	47.01	188.03		
651	接近开关	PK-05P1	个	仓库	2.00	20.00	2.00	40.00	2.00	20.00	40.00		
652	接近开关	PK-05P2	个	仓库	2.00	20.00	2.00	40.00	2.00	20.00	40.00		
653	工业插座	AJ-1242	个	仓库	13.00	43.53	13.00	565.87	13.00	43.53	565.87		
654	面板插座	5孔	个	仓库	9.00	6.19	9.00	55.75	9.00	6.19	55.75		
655	面板插座	3孔	个	仓库	15.00	6.20	15.00	92.93	15.00	6.20	92.93		
656	插座	5孔	个	仓库	5.00	8.46	5.00	42.29	5.00	8.46	42.29		
657	绝缘管套		卷	仓库	3.00	16.33	3.00	49.00	3.00	16.33	49.00		
658	蠕动泵		台	仓库	3.00	1,814.16	3.00	5,442.48	3.00	1,814.16	5,442.48		

659	真空泵	PVD-N360-1	台	仓库	1.00	6,725.66	6,725.66	1.00	6,725.66	6,725.66		
660	水环真空泵	2BEA-202	台	仓库	1.00	12,068.97	12,068.97	1.00	12,068.97	12,068.97		
661	固态继电器	SAM40200D	个	仓库	5.00	105.98	529.91	5.00	105.98	529.91		
662	固态继电器	H3120ZF	个	仓库	15.00	102.56	1,538.46	15.00	102.56	1,538.46		
663	固态继电器	H375ZF	个	仓库	25.00	52.99	1,324.78	25.00	52.99	1,324.78		
664	恒流源模块	PSM24V-24V3A	个	仓库	2.00	262.38	524.75	2.00	262.38	524.75		
665	中间继电器	MY4N-J 220/240VAC	个	仓库	5.00	14.69	73.44	5.00	14.69	73.44		
666	时间继电器	AH3-2	个	仓库	2.00	40.39	80.77	2.00	40.39	80.77		
667	继电器	RXM2LB2B7	个	仓库	7.00	21.37	149.58	7.00	21.37	149.58		
668	继电器	RJ2S-CL-D24	个	仓库	17.00	11.11	188.89	17.00	11.11	188.89		
669	中间继电器	RXM2LB2B7 24VAC	个	仓库	7.00	21.37	149.57	7.00	21.37	149.57		
670	中间继电器	46.52.9.024.0040.24V	个	仓库	1.00	78.61	78.61	1.00	78.61	78.61		
671	中间继电器	RXM2L2P7	个	仓库	10.00	15.39	153.85	10.00	15.39	153.85		
672	继电器	RXM4LB2B7 24VAC	个	仓库	10.00	23.08	230.77	10.00	23.08	230.77		
673	继电器	XB4N-GS 24VAC	个	仓库	10.00	15.39	153.85	10.00	15.39	153.85		
674	热继电器	LRD35C	个	仓库	4.00	81.20	324.79	4.00	81.20	324.79		
675	热继电器	LRE12N	个	仓库	1.00	35.04	35.04	1.00	35.04	35.04		
676	热继电器	LRE10N	个	仓库	2.00	35.05	70.09	2.00	35.05	70.09		
677	热继电器	LRE08N	个	仓库	2.00	35.05	70.09	2.00	35.05	70.09		
678	热继电器	LRE07N	个	仓库	2.00	35.05	70.09	2.00	35.05	70.09		
679	信号转换器	KY-V-V010-A420-D	个	仓库	2.00	229.06	458.12	2.00	229.06	458.12		
680	安川伺服器	SGDV-120D11A0200	台	仓库	1.00	9,401.71	9,401.71	1.00	9,401.71	9,401.71		
681	伺服器	LDHD2-0062AEC	个	仓库	1.00	3,318.58	3,318.58	1.00	3,318.58	3,318.58		
682	伺服控制器	MXP80A-025-503-00	台	仓库	1.00	11,118.80	11,118.80	1.00	11,118.80	11,118.80		
683	伺服控制器	MXA81A-004-503-00	台	仓库	1.00	8,977.78	8,977.78	1.00	8,977.78	8,977.78		
684	伺服器	6SL3210-5FE11-OUA	台	仓库	1.00	2,099.15	2,099.15	1.00	2,099.15	2,099.15		
685	伺服器	6SL3210-5FE108UA0	台	仓库	1.00	1,851.28	1,851.28	1.00	1,851.28	1,851.28		
686	安川伺服器	SGDV-1R9D11A0200	台	仓库	1.00	7,692.31	7,692.31	1.00	7,692.31	7,692.31		
687	安川伺服器	SGDV-5R4D11A0200	台	仓库	1.00	7,264.96	7,264.96	1.00	7,264.96	7,264.96		
688	变频。伺服器备品		批	仓库	1.00	7,960.18	7,960.18	1.00	7,960.18	7,960.18		
689	保险管		个	仓库	10.00	1.72	17.24	10.00	1.72	17.24		
690	启动马达		个	仓库	1.00	1,405.94	1,405.94	1.00	1,405.94	1,405.94		
691	安川伺服马达	SGM7G-13AFC60N	台	仓库	1.00	2,564.10	2,564.10	1.00	2,564.10	2,564.10		
692	伺服马达	1FL6044-1AF61-0AG	台	仓库	1.00	1,538.46	1,538.46	1.00	1,538.46	1,538.46		
693	伺服马达	1FL6062-1AC61-0AG	台	仓库	1.00	1,948.72	1,948.72	1.00	1,948.72	1,948.72		



694	压紧提升马达	0.37KW, 1370r/min,	台	仓库	2.00	3,182.41	6,364.81	2.00	3,182.41	6,364.81		
695	压紧提升单元的齿轮箱	1370r/min	台	仓库	2.00	9,060.05	18,120.09	2.00	9,060.05	18,120.09		
696	带齿轮箱的上\下辊马达	2.2KW, 1410r/min,	台	仓库	1.00	25,926.88	25,926.88	1.00	25,926.88	25,926.88		
697	斜摆马达	0.25KW, 1300r/min,	台	仓库	1.00	16,448.10	16,448.10	1.00	16,448.10	16,448.10		
698	滑架马达	0.25KW, 680r/min,	台	仓库	1.00	17,242.04	17,242.04	1.00	17,242.04	17,242.04		
699	带齿轮箱的辊道马达	0.75KW, 1380r/min,	台	仓库	1.00	15,624.64	15,624.64	1.00	15,624.64	15,624.64		
700	刹车制动器	DLZ3-40-DC170	只	仓库	3.00	300.88	902.65	3.00	300.88	902.65		
701	磁粉制动器	ZKB005AA	台	仓库	1.00	2,345.13	2,345.13	1.00	2,345.13	2,345.13		
702	AC伺服驱动器	LXM23DU07M3X	台	仓库	1.00	3,097.35	3,097.35	1.00	3,097.35	3,097.35		
703	伺服驱动器	SGD7S-180A00A002	台	仓库	2.00	3,179.49	6,358.97	2.00	3,179.49	6,358.97		
704	伺服驱动器	MCDLN35SE	台	仓库	1.00	1,460.18	1,460.18	1.00	1,460.18	1,460.18		
705	伺服电机	CFM71S/TF/RHIM/S	台	仓库	1.00	6,129.91	6,129.91	1.00	6,129.91	6,129.91		
706	伺服电机	DM1002-1.5KW-450R	台	仓库	1.00	4,601.77	4,601.77	1.00	4,601.77	4,601.77		
707	伺服电机	DM1153-2.2KW-350R	台	仓库	1.00	4,955.75	4,955.75	1.00	4,955.75	4,955.75		
708	伺服电机	DM1651-3.4KW-300R	台	仓库	1.00	6,194.69	6,194.69	1.00	6,194.69	6,194.69		
709	伺服电机	MSMF102LIG6M	台	仓库	1.00	1,769.91	1,769.91	1.00	1,769.91	1,769.91		
710	伺服电机	MSMF082LIU2M	台	仓库	1.00	973.45	973.45	1.00	973.45	973.45		
711	伺服电机	CFM71M/TF/ASIH/S	台	仓库	1.00	7,381.20	7,381.20	1.00	7,381.20	7,381.20		
712	伺服电机	ECMA-C20604RS	台	仓库	1.00	690.27	690.27	1.00	690.27	690.27		
713	浮球开关	SSL080A1L-1B	个	仓库	3.00	23.28	69.83	3.00	23.28	69.83		
714	超声波液位计		个	仓库	1.00	654.87	654.87	1.00	654.87	654.87		
715	行程开关	TZ-8167	个	仓库	4.00	33.19	132.75	4.00	33.19	132.75		
716	行程开关	BNS819-B03-D08-40-	个	仓库	1.00	692.31	692.31	1.00	692.31	692.31		
717	三相异步电动机	ZDY222-4	台	仓库	1.00	581.20	581.20	1.00	581.20	581.20		
718	三相异步电动机	YVP132M-4	台	仓库	1.00	2,157.26	2,157.26	1.00	2,157.26	2,157.26		
719	三相异步电动机	ZDR112L1-4	台	仓库	2.00	1,799.15	3,598.29	2.00	1,799.15	3,598.29		
720	三相异步电动机	YDE802-4	台	仓库	2.00	682.05	1,364.10	2.00	682.05	1,364.10		
721	三相锥形转子双电机组	ZDS-0.8/7.5KW	台	仓库	1.00	3,617.09	3,617.09	1.00	3,617.09	3,617.09		
722	三相异步电动机	Y200L1-2	台	仓库	1.00	3,921.36	3,921.36	1.00	3,921.36	3,921.36		
723	三相异步电动机	ZDY121-4	台	仓库	1.00	760.68	760.68	1.00	760.68	760.68		
724	三相异步电动机	Y90L-6	台	仓库	1.00	486.73	486.73	1.00	486.73	486.73		
725	三相异步电动机	EM45GG225M-4	台	仓库	1.00	22,919.17	22,919.17	1.00	22,919.17	22,919.17		
726	三相异步电动机	YS7114 0.25KW	台	仓库	1.00	330.48	330.48	1.00	330.48	330.48		
727	三相异步电动机	Y632 0.18KW	台	仓库	1.00	299.15	299.15	1.00	299.15	299.15		
728	三相异步电动机		台	仓库	1.00	4,555.55	4,555.55	1.00	4,555.55	4,555.55		



729	三相异步电动机	Y225M-4	台	仓库	1.00	5,503.42	5,503.42	1.00	5,503.42	5,503.42	5,503.42		
730	三相异步电动机	HM2 112M-4-4KW	台	仓库	2.00	982.91	1,965.81	2.00	982.91	982.91	1,965.81		
731	三相电机	180LC-22KW 6P	台	仓库	1.00	9,401.71	9,401.71	1.00	9,401.71	9,401.71	9,401.71		
732	三相异步电动机	Y2-132S-4W	台	仓库	2.00	1,188.89	2,377.78	2.00	1,188.89	1,188.89	2,377.78		
733	三相异步电动机	AEV1H132S1-2 5.5	台	仓库	1.00	1,623.93	1,623.93	1.00	1,623.93	1,623.93	1,623.93		
734	变频调速三相异步电动机	YVF2-80M2-4	台	仓库	1.00	752.14	752.14	1.00	752.14	752.14	752.14		
735	三相异步电动机	R57DRE90L4	台	仓库	1.00	4,572.65	4,572.65	1.00	4,572.65	4,572.65	4,572.65		
736	三相异步电动机	YVF2-112M-4	台	仓库	1.00	1,367.52	1,367.52	1.00	1,367.52	1,367.52	1,367.52		
737	三相异步电动机	YW90S-4	台	仓库	2.00	750.00	1,500.00	2.00	750.00	750.00	1,500.00		
738	三相异步电动机	TYBZ-400-112-4	台	仓库	1.00	3,803.42	3,803.42	1.00	3,803.42	3,803.42	3,803.42		
739	三相异步电动机	YEJ80M-4 0.75KW	台	仓库	1.00	884.96	884.96	1.00	884.96	884.96	884.96		
740	三相异步电动机	YE2-90S-2-1.5KW	台	仓库	1.00	602.65	602.65	1.00	602.65	602.65	602.65		
741	三相异步电动机	GL-90S-2 B3	台	仓库	1.00	778.76	778.76	1.00	778.76	778.76	778.76		
742	三相异步电动机	R47-YVP0.55-4P-21.8	台	仓库	1.00	1,679.65	1,679.65	1.00	1,679.65	1,679.65	1,679.65		
743	三相异步电动机	KTAZ77-Y1.5-4P-90E	台	仓库	1.00	4,955.75	4,955.75	1.00	4,955.75	4,955.75	4,955.75		
744	三相异步电动机	YVPEJ8024-0.75KW	台	仓库	1.00	907.08	907.08	1.00	907.08	907.08	907.08		
745	三相异步电动机	MS100L-2	台	仓库	1.00	2,654.87	2,654.87	1.00	2,654.87	2,654.87	2,654.87		
746	三相异步电动机	MS802-2-1.1KW	台	仓库	2.00	1,327.44	2,654.87	2.00	1,327.44	1,327.44	2,654.87		
747	三相异步电动机	HM132-M-4	台	仓库	1.00	2,194.69	2,194.69	1.00	2,194.69	2,194.69	2,194.69		
748	三相异步电动机	YE3-160M-2	台	仓库	1.00	2,982.30	2,982.30	1.00	2,982.30	2,982.30	2,982.30		
749	三相异步电动机	Y132S1-2	台	仓库	1.00	1,196.58	1,196.58	1.00	1,196.58	1,196.58	1,196.58		
750	三相异步电动机	Y132S2-2	台	仓库	1.00	1,335.90	1,335.90	1.00	1,335.90	1,335.90	1,335.90		
751	三相异步电动机	TYBZ-400-180M-8	台	仓库	1.00	6,239.32	6,239.32	1.00	6,239.32	6,239.32	6,239.32		
752	锥形转子制动三相异步电动机	ZDR12-4/1.5KW	台	仓库	1.00	1,196.58	1,196.58	1.00	1,196.58	1,196.58	1,196.58		
753	三相变频制动异步电动机	GFAT99-YPEJ7.5-4P-	台	仓库	1.00	10,353.98	10,353.98	1.00	10,353.98	10,353.98	10,353.98		
754	变频器		批	仓库	3.00	7,979.41	23,938.23	3.00	7,979.41	7,979.41	23,938.23		
755	变频器+伺服器		批	仓库	1.00	47,687.61	47,687.61	1.00	47,687.61	47,687.61	47,687.61		
756	减速机	M4510112ES1	套	仓库	1.00	2,294.02	2,294.02	1.00	2,294.02	2,294.02	2,294.02		
757	减速机	M4510132ES1	套	仓库	1.00	2,331.62	2,331.62	1.00	2,331.62	2,331.62	2,331.62		
758	减速机	TR48-Y1.5-6P-6-M1-	台	仓库	1.00	1,752.14	1,752.14	1.00	1,752.14	1,752.14	1,752.14		
759	减速机	TR48-TYBE	台	仓库	1.00	2,393.16	2,393.16	1.00	2,393.16	2,393.16	2,393.16		
760	摆线针轮减速机	BWY15-17-1.5	台	仓库	1.00	468.73	468.73	1.00	468.73	468.73	468.73		
761	减速机	TR58-Y3-6P-6.41-M1	台	仓库	1.00	2,478.63	2,478.63	1.00	2,478.63	2,478.63	2,478.63		
762	减速机	ZSY180-80-1	台	仓库	1.00	4,444.44	4,444.44	1.00	4,444.44	4,444.44	4,444.44		
763	减速机	IDNO;2260505	台	仓库	1.00	5,169.23	5,169.23	1.00	5,169.23	5,169.23	5,169.23		

764	减速机	TR58-Y1.5-6P-7.97-M	台	仓库	1.00	1,923.08	1,923.08	1.00	1,923.08	1,923.08	1,923.08		
765	减速机	KA67 DV112 M4	台	仓库	1.00	11,555.56	11,555.56	1.00	11,555.56	11,555.56	11,555.56		
766	减速机	KA67 DV100 L4	台	仓库	1.00	11,470.09	11,470.09	1.00	11,470.09	11,470.09	11,470.09		
767	减速机	K97 DV160 L4	台	仓库	1.00	29,512.82	29,512.82	1.00	29,512.82	29,512.82	29,512.82		
768	减速机	K87 DV160 M4	台	仓库	1.00	21,008.55	21,008.55	1.00	21,008.55	21,008.55	21,008.55		
769	减速机	K77 DV112 M4	台	仓库	1.00	14,940.17	14,940.17	1.00	14,940.17	14,940.17	14,940.17		
770	减速机	K127 DV200 L4	台	仓库	1.00	68,376.07	68,376.07	1.00	68,376.07	68,376.07	68,376.07		
771	摆线针轮减速机	BWD18-23-4KW	台	仓库	1.00	2,155.17	2,155.17	1.00	2,155.17	2,155.17	2,155.17		
772	减速机	R47-14.56-15	台	仓库	1.00	1,061.95	1,061.95	1.00	1,061.95	1,061.95	1,061.95		
773	减速机	R87-15.35-4.0	台	仓库	1.00	2,566.37	2,566.37	1.00	2,566.37	2,566.37	2,566.37		
774	减速机	TR48-Y1.1-6P-6-M1-	台	仓库	2.00	1,666.67	3,333.34	2.00	1,666.67	1,666.67	3,333.34		
775	减速机	R47-6.69-YVP1.5KW	台	仓库	1.00	1,061.95	1,061.95	1.00	1,061.95	1,061.95	1,061.95		
776	减速机	BWY16-23-4	台	仓库	1.00	796.46	796.46	1.00	796.46	796.46	796.46		
777	减速机	PSKF322	台	仓库	1.00	9,734.51	9,734.51	1.00	9,734.51	9,734.51	9,734.51		
778	减速机	PSKF521	台	仓库	1.00	8,849.56	8,849.56	1.00	8,849.56	8,849.56	8,849.56		
779	减速机	WJK75-20-2.2KW	台	仓库	1.00	743.36	743.36	1.00	743.36	743.36	743.36		
780	减速机	WJK75-15-3KW	台	仓库	2.00	743.37	1,486.73	2.00	743.37	743.37	1,486.73		
781	减速机	GKAT99-YE3/15-4P-	台	仓库	1.00	10,884.96	10,884.96	1.00	10,884.96	10,884.96	10,884.96		
782	减速机	PSKF521EPH07/22/1	台	仓库	2.00	9,115.05	18,230.09	2.00	9,115.05	9,115.05	18,230.09		
783	减速机	PSKF322EPH04/12/1	台	仓库	1.00	10,265.49	10,265.49	1.00	10,265.49	10,265.49	10,265.49		
784	减速机	TR58-Y3-6P-5.82-M1-	台	仓库	1.00	2,478.63	2,478.63	1.00	2,478.63	2,478.63	2,478.63		
785	减速机	TR48-Y1.5-4P-6-M1-	台	仓库	1.00	1,538.46	1,538.46	1.00	1,538.46	1,538.46	1,538.46		
786	减速机	TR48-YTBZ-150-6-90	台	仓库	1.00	1,324.79	1,324.79	1.00	1,324.79	1,324.79	1,324.79		
787	减速机	TR78-Y4	台	仓库	3.00	3,005.70	9,017.10	3.00	3,005.70	3,005.70	9,017.10		
788	齿轮减速机	TYBZ-1100-160-4	台	仓库	1.00	9,734.51	9,734.51	1.00	9,734.51	9,734.51	9,734.51		
789	涡轮减速机	WPRS120-60-A	台	仓库	1.00	1,376.07	1,376.07	1.00	1,376.07	1,376.07	1,376.07		
790	减速机	KA77 DV100 L4/BM	台	仓库	1.00	20,119.66	20,119.66	1.00	20,119.66	20,119.66	20,119.66		
791	减速机	K127 DV225 S4	台	仓库	1.00	68,863.23	68,863.23	1.00	68,863.23	68,863.23	68,863.23		
792	减速机	TKCIX-5-2.64-0.75+Y	台	仓库	2.00	3,290.60	6,581.20	2.00	3,290.60	3,290.60	6,581.20		
793	涡轮减速机	A-28	台	仓库	1.00	1,136.75	1,136.75	1.00	1,136.75	1,136.75	1,136.75		
794	减速机	BWY18-23.3不含电机	台	仓库	2.00	1,239.32	2,478.63	2.00	1,239.32	1,239.32	2,478.63		
795	涡轮减速机	B-28	台	仓库	2.00	1,136.75	2,273.50	2.00	1,136.75	1,136.75	2,273.50		
796	涡轮减速机	A-24	台	仓库	1.00	726.50	726.50	1.00	726.50	726.50	726.50		
797	涡轮减速机	诺德, SR90221AZB-	台	仓库	1.00	10,256.41	10,256.41	1.00	10,256.41	10,256.41	10,256.41		
798	减速机	K107, DV180M4/RS	台	仓库	1.00	35,470.09	35,470.09	1.00	35,470.09	35,470.09	35,470.09		







834	托盘	2170*1200	套	仓库	1,417.00	96.43	136,644.14	1,417.00	96.43	136,644.14
835	托盘	2170*1100	套	仓库	188.00	92.92	17,469.03	188.00	92.92	17,469.03
836	托盘	2320*1100	套	仓库	341.00	85.40	29,120.80	341.00	85.40	29,120.80
837	托盘	2450*1160	套	仓库	666.00	114.08	75,976.86	666.00	114.08	75,976.86
838	托盘	1970*1200	套	仓库	37.00	88.55	3,276.42	37.00	88.55	3,276.42
839	托盘	1790*1200	套	仓库	722.00	88.75	64,078.67	722.00	88.75	64,078.67
840	干燥剂	25g/包	包	仓库	40,803.00	0.11	4,377.27	40,803.00	0.11	4,377.27
841	玻璃防霉粉		T	仓库	1.40	34,070.79	47,699.11	1.40	34,070.79	47,699.11
842	防霉粉	格力尔	T	仓库	1.35	34,070.79	45,995.57	1.35	34,070.79	45,995.57
843	镀膜纸	1000*2000	KG	仓库	1,300.00	9.51	12,366.40	1,300.00	9.51	12,366.40
844	镀膜纸	2275*1135	KG	仓库	1,350.00	9.73	13,141.59	1,350.00	9.73	13,141.59
845	镀膜纸	2100*1035	KG	仓库	1,410.00	9.73	13,725.66	1,410.00	9.73	13,725.66
846	镀膜纸 (卷筒)	2275	KG	仓库	41,436.00	9.73	403,322.39	41,436.00	9.73	403,322.39
847	卷筒镀膜纸	2110MM	KG	仓库	4,560.00	9.73	44,389.38	4,560.00	9.73	44,389.38
848	卷筒镀膜纸	1770	KG	仓库	17,505.00	9.73	170,402.65	17,505.00	9.73	170,402.65
849	卷筒镀膜纸	2190	KG	仓库	4,445.00	9.87	43,872.70	4,445.00	9.87	43,872.70
850	卷筒镀膜纸	2380MM	KG	仓库	1,285.00	9.61	12,347.08	1,285.00	9.61	12,347.08
851	卷筒镀膜纸	2010MM	KG	仓库	1,671.00	9.73	16,266.37	1,671.00	9.73	16,266.37
852	镀膜纸	1770*1100	KG	仓库	1,270.00	9.73	12,362.83	1,270.00	9.73	12,362.83
853	纸板	2378*1091*7	张	仓库	540.00	8.44	4,555.41	540.00	8.44	4,555.41
854	纸板	2378*1091*4	张	仓库	322.00	5.75	1,852.03	322.00	5.75	1,852.03
855	纸板	2273*1128*7	张	仓库	1,053.00	9.01	9,482.59	1,053.00	9.01	9,482.59
856	纸板	2273*1128*4	张	仓库	1,053.00	5.92	6,234.13	1,053.00	5.92	6,234.13
857	纸板	2170*1090*4	张	仓库	1,350.00	5.88	7,936.75	1,350.00	5.88	7,936.75
858	纸板	2170*1090*7	张	仓库	2,190.00	8.40	18,393.78	2,190.00	8.40	18,393.78
859	纸板	2088*1128*4	张	仓库	1,360.00	5.51	7,490.38	1,360.00	5.51	7,490.38
860	纸板	2088*1128*7	张	仓库	980.00	7.92	7,763.90	980.00	7.92	7,763.90
861	蜂窝纸板	2181*1096*10	张	仓库	180.00	16.50	2,969.20	180.00	16.50	2,969.20
862	蜂窝纸板	1658*992*10	张	仓库	189.00	11.35	2,145.90	189.00	11.35	2,145.90
863	纸板	2181*1096*7	张	仓库	88.00	8.33	732.97	88.00	8.33	732.97
864	纸板	2181*1096*4	张	仓库	1,908.00	5.51	10,521.74	1,908.00	5.51	10,521.74
865	纸板	2246*1042*7	张	仓库	125.00	7.25	905.97	125.00	7.25	905.97
866	纸板	2246*1042*4	张	仓库	125.00	4.96	620.57	125.00	4.96	620.57
867	纸板	1750*1090*5	张	仓库	670.00	6.68	4,478.48	670.00	6.68	4,478.48
868	纸板	1903*1128*5	张	仓库	128.00	7.42	949.19	128.00	7.42	949.19

869	纸板	1903*1128*3	张	仓库	150.00	4.84	726.11	150.00	4.84	726.11		
870	纸板	1718*1128*5	张	仓库	1,180.00	6.73	7,942.12	1,180.00	6.73	7,942.12		
871	纸板	1718*1128*3	张	仓库	1,080.00	4.44	4,791.31	1,080.00	4.44	4,791.31		
872	蜂窝纸板	2378*1090*10	张	仓库	866.00	17.20	14,898.26	866.00	17.20	14,898.26		
873	纸板	1748*1090*3	张	仓库	1,340.00	4.83	6,468.93	1,340.00	4.83	6,468.93		
874	纸护角	50*50*50*5	个	仓库	500.00	0.13	64.10	500.00	0.13	64.10		
875	纸护角	100*50*3	个	仓库	11,900.00	0.26	3,051.27	11,900.00	0.26	3,051.27		
876	纸护角	420*130mm	个	仓库	6,000.00	0.18	1,086.21	6,000.00	0.18	1,086.21		
877	铁皮打包带	25mm	KG	仓库	4,224.00	5.45	23,028.04	4,224.00	5.45	23,028.04		
878	铁皮打包带	16MM	KG	仓库	469.00	7.12	3,341.52	469.00	7.12	3,341.52		
879	铁皮打包带	25mm	T	仓库	4.80	5,560.34	26,667.41	4.80	5,560.34	26,667.41		
880	PET 塑钢打包带	16mm	KG	仓库	2,145.00	7.15	15,329.24	2,145.00	7.15	15,329.24		
881	PET 塑钢带	19mm	KG	仓库	400.00	7.61	3,044.25	400.00	7.61	3,044.25		
882	铁皮打包扣	25mm	KG	仓库	1,202.00	8.04	9,666.59	1,202.00	8.04	9,666.59		
883	科技木压板	1128*100*10	条	仓库	4,327.00	2.65	11,487.62	4,327.00	2.65	11,487.62		
884	科技木压板	990*100*10	张	仓库	1,824.00	2.65	4,842.48	1,824.00	2.65	4,842.48		
885	科技木压板	1090*100*10	张	仓库	860.00	2.82	2,422.05	860.00	2.82	2,422.05		
886	压板	1042*100*10	条	仓库	840.00	2.65	2,230.09	840.00	2.65	2,230.09		
887	缠绕膜		KG	仓库	1,968.00	10.16	19,988.33	1,968.00	10.16	19,988.33		
888	PE膜	5.5*15M	KG	仓库	3,136.00	11.15	34,967.79	3,136.00	11.15	34,967.79		
889	PE膜	5.5*18M	KG	仓库	996.00	11.15	11,105.84	996.00	11.15	11,105.84		
890	PE塑料布	3*3.1M	KG	仓库	7,420.00	11.07	82,132.06	7,420.00	11.07	82,132.06		
891	PE塑料布	3*2.8mm	KG	仓库	1,912.00	11.50	21,996.46	1,912.00	11.50	21,996.46		
892	PE塑料布	3*2.4	KG	仓库	770.00	11.36	8,746.36	770.00	11.36	8,746.36		
893	保力龙	920*90*10mm	KG	仓库	658.00	25.67	16,889.41	658.00	25.67	16,889.41		
894	水箱宝		瓶	仓库	60.00	30.09	1,805.31	60.00	30.09	1,805.31		
895	压缩机油		桶	仓库	3.00	2,135.34	6,406.02	3.00	2,135.34	6,406.02		
896	汽车自动排挡油		箱	仓库	3.00	341.88	1,025.64	3.00	341.88	1,025.64		
897	北玻炉风栅辊道		根	仓库	6.00	1,368.14	8,208.85	6.00	1,368.14	8,208.85		
898	不锈钢压板	60*430*2MM	块	仓库	100.00	11.00	1,100.00	100.00	11.00	1,100.00		
899	不锈钢压板	60*330*2MM	块	仓库	60.00	10.00	600.00	60.00	10.00	600.00		
900	铁丝	8#	KG	仓库	3.00	9.40	28.21	3.00	9.40	28.21		
901	非金属圈带	1600*1600*400, 7.5N	条	仓库	1.00	4,102.56	4,102.56	1.00	4,102.56	4,102.56		
902	胶条		条	仓库	10.00	9.80	98.00	10.00	9.80	98.00		
903	天蓝漆		桶	仓库	1.00	285.00	285.00	1.00	285.00	285.00		



904	油漆	黄色		桶	仓库	2.00	345.14	690.27	2.00	345.14	690.27			
905	油漆	蓝色		桶	仓库	4.00	141.59	566.37	4.00	141.59	566.37			
906	切割液			KG	仓库	584.00	21.24	12,403.54	584.00	21.24	12,403.54			
907	中黄调和漆			桶	仓库	2.00	317.76	635.52	2.00	317.76	635.52			
908	本康镀膜液	860N单层		KG	仓库	2,000.00	51.33	102,654.87	2,000.00	51.33	102,654.87			
909	本康镀膜液	ARC-D60底层		KG	仓库	2,000.00	39.82	79,646.02	2,000.00	39.82	79,646.02			
910	本康镀膜液	ARC-860N-D表层		KG	仓库	3,200.00	51.97	166,292.52	3,200.00	51.97	166,292.52			
911	中灰油漆			桶	仓库	2.00	320.00	640.00	2.00	320.00	640.00			
912	白色油漆			罐	仓库	7.00	300.00	2,100.00	7.00	300.00	2,100.00			
913	喷漆			瓶	仓库	3.00	90.00	270.00	3.00	90.00	270.00			
914	尼龙棒	Φ25		支	仓库	4.00	15.39	61.54	4.00	15.39	61.54			
915	尼龙棒	Φ30		支	仓库	4.00	18.80	75.21	4.00	18.80	75.21			
916	MC尼龙棒	Φ20		支	仓库	6.00	10.26	61.54	6.00	10.26	61.54			
917	天那水			桶	仓库	2.00	255.00	510.00	2.00	255.00	510.00			
918	空调清洗剂	LMYZ-47		瓶	仓库	42.00	9.73	408.86	42.00	9.73	408.86			
919	黑色机头			台	仓库	7.00	99.56	696.90	7.00	99.56	696.90			
920	泡沫填充剂			瓶	仓库	31.00	13.27	411.51	31.00	13.27	411.51			
921	胶纸(透明胶)	小卷		卷	仓库	20.00	0.41	8.17	20.00	0.41	8.17			
922	空调过滤袋	高效		套	仓库	2.00	12,424.78	24,849.56	2.00	12,424.78	24,849.56			
923	空调过滤袋			套	仓库	2.00	2,224.78	4,449.56	2.00	2,224.78	4,449.56			
924	铝箔胶带			卷	仓库	13.00	25.38	330.00	13.00	25.38	330.00			
925	银龙胶带			卷	仓库	35.00	42.48	1,486.72	35.00	42.48	1,486.72			
926	EVA单面海绵胶带			卷	仓库	56.00	13.27	743.36	56.00	13.27	743.36			
927	刮胶皮	3660*50*9		卷	仓库	4.00	339.23	1,356.93	4.00	339.23	1,356.93			
928	胶带	5.5cm		卷	仓库	258.00	2.88	742.04	258.00	2.88	742.04			
929	绝缘胶带			卷	仓库	99.00	1.59	157.70	99.00	1.59	157.70			
930	气管直接	Φ6		个	仓库	49.00	1.00	49.00	49.00	1.00	49.00			
931	气管直接	Φ10		个	仓库	12.00	1.50	18.00	12.00	1.50	18.00			
932	镀锌三通	Φ32		个	仓库	5.00	7.35	36.75	5.00	7.35	36.75			
933	镀锌变通	6分变4分		只	仓库	10.00	2.14	21.38	10.00	2.14	21.38			
934	镀锌变通	6分变1寸		只	仓库	16.00	2.56	41.02	16.00	2.56	41.02			
935	镀锌外丝	6分		个	仓库	54.00	1.71	92.30	54.00	1.71	92.30			
936	镀锌外丝	1寸		个	仓库	30.00	2.56	76.92	30.00	2.56	76.92			
937	镀锌三通	Φ25		个	仓库	8.00	4.27	34.19	8.00	4.27	34.19			
938	水管变通	Φ25变Φ32		个	仓库	8.00	4.27	34.19	8.00	4.27	34.19			





974	调节阀	LRP-1/4-2.5 162834x54	个	仓库	2.00	839.83	1,679.65	2.00	839.83	1,679.65		
975	不锈钢管道修补器	DN200	件	仓库	2.00	628.21	1,256.41	2.00	628.21	1,256.41		
976	不锈钢管道修补器	DN150	件	仓库	2.00	401.71	803.42	2.00	401.71	803.42		
977	不锈钢管道修补器	DN100	件	仓库	2.00	333.34	666.67	2.00	333.34	666.67		
978	PPR直接	DN32	个	仓库	5.00	2.65	13.27	5.00	2.65	13.27		
979	铜管		米	仓库	50.00	13.27	663.72	50.00	13.27	663.72		
980	水箱加热管	Y2 9000W 380V	个	仓库	3.00	147.01	441.02	3.00	147.01	441.02		
981	透明软管	φ25	米	仓库	50.00	4.87	243.36	50.00	4.87	243.36		
982	气管三通	φ6	个	仓库	110.00	1.50	165.00	110.00	1.50	165.00		
983	气管三通	φ8	个	仓库	51.00	1.50	76.50	51.00	1.50	76.50		
984	气管三通	φ10	个	仓库	67.00	2.50	167.50	67.00	2.50	167.50		
985	气管三通	φ12	个	仓库	43.00	2.50	107.50	43.00	2.50	107.50		
986	热水器冷热水阀门		只	仓库	3.00	17.82	53.46	3.00	17.82	53.46		
987	热水器混水阀		只	仓库	2.00	37.63	75.25	2.00	37.63	75.25		
988	蝶阀蜗轮头		个	仓库	1.00	176.99	176.99	1.00	176.99	176.99		
989	行走轮对		组	仓库	1.00	2,393.16	2,393.16	1.00	2,393.16	2,393.16		
990	减压阀	AW20-02BCG-A	个	仓库	2.00	209.31	418.62	2.00	209.31	418.62		
991	液化气减压阀	DN40	个	仓库	2.00	80.00	160.00	2.00	80.00	160.00		
992	过滤减压阀	KOSO PRF308	个	仓库	2.00	1,189.66	2,379.31	2.00	1,189.66	2,379.31		
993	微阻缓闭蝶阀止回阀	HH49X-16 DN300	件	仓库	2.00	1,551.73	3,103.45	2.00	1,551.73	3,103.45		
994	机械气阀		个	仓库	2.00	75.22	150.44	2.00	75.22	150.44		
995	节流阀	ASL6-01	只	仓库	5.00	8.55	42.75	5.00	8.55	42.75		
996	节流阀	SA6	只	仓库	14.00	7.69	107.66	14.00	7.69	107.66		
997	节流阀	SA8	只	仓库	45.00	7.02	315.72	45.00	7.02	315.72		
998	节流阀	SA10	只	仓库	27.00	8.55	230.85	27.00	8.55	230.85		
999	节流阀	YSC4-M5	只	仓库	6.00	2.59	15.51	6.00	2.59	15.51		
1,000	节流阀	YSC6-M5	只	仓库	10.00	3.47	34.74	10.00	3.47	34.74		
1,001	面盆放水阀翻盖式		个	仓库	3.00	9.00	27.00	3.00	9.00	27.00		
1,002	角阀		个	仓库	2.00	15.00	30.00	2.00	15.00	30.00		
1,003	阀门附件		批	仓库	1.00	11,504.42	11,504.42	1.00	11,504.42	11,504.42		
1,004	蝶阀	V1FS200GBN	只	仓库	2.00	589.75	1,179.49	2.00	589.75	1,179.49		
1,005	蝶阀		组	仓库	1.00	6,194.69	6,194.69	1.00	6,194.69	6,194.69		
1,006	蝶阀	V1FS,300GBN	只	仓库	1.00	1,044.25	1,044.25	1.00	1,044.25	1,044.25		
1,007	蝶阀	V1FS,150GBN	只	仓库	1.00	663.72	663.72	1.00	663.72	663.72		
1,008	黄铜球阀	DN32	个	仓库	1.00	35.39	35.39	1.00	35.39	35.39		







1,044	轴承	6005-2RS	个	仓库	28.00	14.67	410.83	28.00	14.67	410.83		
1,045	轴承	UC PA205	个	仓库	55.00	13.82	759.97	55.00	13.82	759.97		
1,046	轴承	UC PA204	个	仓库	1.00	6.89	6.89	1.00	6.89	6.89		
1,047	轴承	22220	个	仓库	4.00	940.17	3,760.68	4.00	940.17	3,760.68		
1,048	轴承	22320CA/C3 W33	个	仓库	2.00	283.19	566.37	2.00	283.19	566.37		
1,049	轴承	YAR207-2F	个	仓库	9.00	15.38	138.46	9.00	15.38	138.46		
1,050	轴承	6211	个	仓库	4.00	117.70	470.80	4.00	117.70	470.80		
1,051	轴承	6314	个	仓库	8.00	164.37	1,314.94	8.00	164.37	1,314.94		
1,052	轴承	2206	个	仓库	10.00	12.82	128.21	10.00	12.82	128.21		
1,053	轴承	1312EKTN9	个	仓库	4.00	405.98	1,623.93	4.00	405.98	1,623.93		
1,054	轴承	22218EK	个	仓库	3.00	735.04	2,205.13	3.00	735.04	2,205.13		
1,055	轴承	6014zz	个	仓库	6.00	24.78	148.67	6.00	24.78	148.67		
1,056	轴承	6308Z	只	仓库	16.00	24.36	389.76	16.00	24.36	389.76		
1,057	深沟球轴承	6208-2Z	套	仓库	13.00	31.86	414.16	13.00	31.86	414.16		
1,058	深沟球轴承	6307-2Z	套	仓库	5.00	50.28	251.38	5.00	50.28	251.38		
1,059	深沟球轴承	6003Z	个	仓库	10.00	14.53	145.30	10.00	14.53	145.30		
1,060	深沟球轴承	6004Z	个	仓库	20.00	4.43	88.50	20.00	4.43	88.50		
1,061	深沟球轴承	6005Z	个	仓库	10.00	17.09	170.94	10.00	17.09	170.94		
1,062	关节轴承	UCHA204	个	仓库	29.00	18.80	545.31	29.00	18.80	545.31		
1,063	关节轴承	UCHA206	个	仓库	8.00	18.80	150.43	8.00	18.80	150.43		
1,064	轴承	UCP201	个	仓库	20.00	13.68	273.50	20.00	13.68	273.50		
1,065	轴承	UCP207	个	仓库	8.00	26.50	211.96	8.00	26.50	211.96		
1,066	带座外球面球轴承	UCP206	个	仓库	6.00	16.24	97.44	6.00	16.24	97.44		
1,067	带座外球面球轴承	UCP208	个	仓库	10.00	48.67	486.73	10.00	48.67	486.73		
1,068	带座外球面球轴承	UCP210	个	仓库	17.00	98.54	1,675.21	17.00	98.54	1,675.21		
1,069	带座外球面球老轴承	UCP211	个	仓库	5.00	58.97	294.87	5.00	58.97	294.87		
1,070	带座外球面球轴承	UCP316	个	仓库	2.00	796.46	1,592.92	2.00	796.46	1,592.92		
1,071	轴承	UCT210 D1	个	仓库	10.00	185.84	1,858.41	10.00	185.84	1,858.41		
1,072	轴承	6311	套	仓库	8.00	44.25	353.98	8.00	44.25	353.98		
1,073	轴承	SKF 6309/C3	个	仓库	4.00	31.68	126.73	4.00	31.68	126.73		
1,074	轴承(带底座)	SWG12	个	仓库	4.00	359.29	1,437.17	4.00	359.29	1,437.17		
1,075	轴承	UCF205	个	仓库	5.00	22.41	112.07	5.00	22.41	112.07		
1,076	轴承	2207	个	仓库	5.00	18.80	94.02	5.00	18.80	94.02		
1,077	消纹辊轴承	6205Z	个	仓库	20.00	6.19	123.89	20.00	6.19	123.89		
1,078	高温轴承	SKF,6310	套	仓库	6.00	33.00	198.00	6.00	33.00	198.00		

1,079	轴承	NU322ECM	只	仓库	1.00	539.82	539.82	1.00	539.82	539.82	1.00	539.82	539.82						
1,080	NSK轴承	NU316EM	个	仓库	2.00	387.93	775.86	2.00	387.93	775.86	2.00	387.93	775.86						
1,081	三角皮带	B-1350	条	仓库	20.00	6.41	128.20	20.00	6.41	128.20	20.00	6.41	128.20						
1,082	三角皮带	B-1625	条	仓库	6.00	11.06	66.37	6.00	11.06	66.37	6.00	11.06	66.37						
1,083	三角皮带	SPC4300	条	仓库	4.00	85.84	343.36	4.00	85.84	343.36	4.00	85.84	343.36						
1,084	三角皮带	A-1200	条	仓库	18.00	5.13	92.30	18.00	5.13	92.30	18.00	5.13	92.30						
1,085	三角皮带	A-1350	条	仓库	14.00	7.69	107.70	14.00	7.69	107.70	14.00	7.69	107.70						
1,086	三角皮带	D3658	条	仓库	6.00	74.12	444.69	6.00	74.12	444.69	6.00	74.12	444.69						
1,087	三角皮带	B-1194	条	仓库	10.00	8.55	85.47	10.00	8.55	85.47	10.00	8.55	85.47						
1,088	三角皮带	Z1016	条	仓库	4.00	7.76	31.04	4.00	7.76	31.04	4.00	7.76	31.04						
1,089	三角皮带	SPC4350	条	仓库	21.00	200.85	4,217.95	21.00	200.85	4,217.95	21.00	200.85	4,217.95						
1,090	三角皮带	XPC4350	条	仓库	2.00	180.34	360.68	2.00	180.34	360.68	2.00	180.34	360.68						
1,091	三角皮带	B-1200	条	仓库	25.00	5.64	141.00	25.00	5.64	141.00	25.00	5.64	141.00						
1,092	三角皮带	B2050	条	仓库	6.00	13.28	79.65	6.00	13.28	79.65	6.00	13.28	79.65						
1,093	三角皮带	B-1245	条	仓库	16.00	66.67	1,066.72	16.00	66.67	1,066.72	16.00	66.67	1,066.72						
1,094	三角皮带	A-1250	条	仓库	11.00	6.41	70.52	11.00	6.41	70.52	11.00	6.41	70.52						
1,095	三角皮带	B-1250	条	仓库	26.00	5.90	153.40	26.00	5.90	153.40	26.00	5.90	153.40						
1,096	三角皮带	B-1295	条	仓库	24.00	8.04	193.00	24.00	8.04	193.00	24.00	8.04	193.00						
1,097	三角皮带	A1397	条	仓库	14.00	6.84	95.72	14.00	6.84	95.72	14.00	6.84	95.72						
1,098	三角皮带	A-1321	条	仓库	8.00	8.04	64.28	8.00	8.04	64.28	8.00	8.04	64.28						
1,099	三角皮带	A-838	条	仓库	5.00	5.13	25.64	5.00	5.13	25.64	5.00	5.13	25.64						
1,100	三角皮带	A-965	条	仓库	9.00	4.52	40.66	9.00	4.52	40.66	9.00	4.52	40.66						
1,101	三角皮带	A-813	条	仓库	12.00	4.17	49.99	12.00	4.17	49.99	12.00	4.17	49.99						
1,102	三角皮带	A-864	条	仓库	5.00	4.27	21.37	5.00	4.27	21.37	5.00	4.27	21.37						
1,103	三角皮带	A-1067	条	仓库	6.00	5.56	33.33	6.00	5.56	33.33	6.00	5.56	33.33						
1,104	三角皮带	A-787	条	仓库	17.00	3.85	65.38	17.00	3.85	65.38	17.00	3.85	65.38						
1,105	三角皮带	A991	条	仓库	16.00	4.87	77.96	16.00	4.87	77.96	16.00	4.87	77.96						
1,106	三角皮带	A-1300	条	仓库	10.00	6.84	68.37	10.00	6.84	68.37	10.00	6.84	68.37						
1,107	三角皮带	A-1245	条	仓库	13.00	6.41	83.34	13.00	6.41	83.34	13.00	6.41	83.34						
1,108	三角皮带	B-1702	条	仓库	7.00	12.49	87.46	7.00	12.49	87.46	7.00	12.49	87.46						
1,109	三角皮带	B-52	条	仓库	20.00	9.40	188.03	20.00	9.40	188.03	20.00	9.40	188.03						
1,110	中压皮带	8V-1800	条	仓库	7.00	111.11	777.78	7.00	111.11	777.78	7.00	111.11	777.78						
1,111	三角皮带	A1143	条	仓库	18.00	5.13	92.30	18.00	5.13	92.30	18.00	5.13	92.30						
1,112	三角皮带	B-1300	条	仓库	3.00	6.15	18.45	3.00	6.15	18.45	3.00	6.15	18.45						
1,113	三角皮带	A890	条	仓库	5.00	4.27	21.36	5.00	4.27	21.36	5.00	4.27	21.36						



1,114	三角皮带	SPA-1532	条	仓库	3.00	27.59	82.76	3.00	27.59	82.76		
1,115	三角皮带	A73	条	仓库	3.00	17.24	51.73	3.00	17.24	51.73		
1,116	三角皮带	C5131	条	仓库	1.00	58.41	58.41	1.00	58.41	58.41		
1,117	三角皮带	B-2489	条	仓库	7.00	15.49	108.40	7.00	15.49	108.40		
1,118	输送带	B400-3(3.5+1.5)	米	仓库	15.00	151.99	2,279.79	15.00	151.99	2,279.79		
1,119	输送带	B650-3(4.5+2)	米	仓库	250.30	151.99	38,042.09	250.30	151.99	38,042.09		
1,120	输送带	B800-3(4.5+1.5)	米	仓库	94.00	151.99	14,286.69	94.00	151.99	14,286.69		
1,121	输送带	TD400,B500-5(4+2)	米	仓库	130.00	151.99	19,758.19	130.00	151.99	19,758.19		
1,122	输送带	TD315,B400-5(4+2)	米	仓库	222.00	165.44	36,727.73	222.00	165.44	36,727.73		
1,123	活络带	8MM	米	仓库	50.00	79.89	3,994.25	50.00	79.89	3,994.25		
1,124	皮带轮	SPB90-1	个	仓库	2.00	58.12	116.24	2.00	58.12	116.24		
1,125	皮带轮	SPB85-1	个	仓库	7.00	21.37	149.57	7.00	21.37	149.57		
1,126	皮带轮	SPB90-2	个	仓库	1.00	52.99	52.99	1.00	52.99	52.99		
1,127	锥套皮带轮	SPA160*1-1610*25	套	仓库	4.00	200.86	803.42	4.00	200.86	803.42		
1,128	锥套皮带轮	SPA85*1-12 10*24	套	仓库	4.00	102.57	410.26	4.00	102.57	410.26		
1,129	锥套皮带轮	SPA95*1-12 10*25	套	仓库	8.00	115.39	923.08	8.00	115.39	923.08		
1,130	皮带轮	SPB160-1	个	仓库	7.00	93.16	652.14	7.00	93.16	652.14		
1,131	皮带轮	SPB100-1	个	仓库	10.00	66.67	666.67	10.00	66.67	666.67		
1,132	同步皮带轮	外径: 95mm内径: 51	个	仓库	7.00	85.47	598.29	7.00	85.47	598.29		
1,133	同步皮带轮	外径: 90mm内径: 34	个	仓库	10.00	81.20	811.97	10.00	81.20	811.97		
1,134	O型皮带轮	φ60*φ20*35	个	仓库	100.00	18.97	1,896.55	100.00	18.97	1,896.55		
1,135	O型皮带轮	φ60*φ25*35	个	仓库	100.00	18.97	1,896.55	100.00	18.97	1,896.55		
1,136	带动车带	HTD784-8M	条	仓库	17.00	19.66	334.18	17.00	19.66	334.18		
1,137	电机皮带		条	仓库	1.00	330.19	330.19	1.00	330.19	330.19		
1,138	螺母	M8	KG	仓库	1.00	0.10	0.10	1.00	0.10	0.10		
1,139	螺母	M10	KG	仓库	2.00	23.30	46.60	2.00	23.30	46.60		
1,140	螺母	M8	KG	仓库	0.50	19.40	9.70	0.50	19.40	9.70		
1,141	螺母	M6	KG	仓库	1.00	15.53	15.53	1.00	15.53	15.53		
1,142	螺母	m20	KG	仓库	2.00	14.53	29.06	2.00	14.53	29.06		
1,143	螺母	m18	KG	仓库	2.00	14.53	29.06	2.00	14.53	29.06		
1,144	螺母	m5	KG	仓库	0.50	6.84	3.42	0.50	6.84	3.42		
1,145	螺母	M4	KG	仓库	0.50	6.84	3.42	0.50	6.84	3.42		
1,146	T型螺母	CE-TN6-40	只	仓库	160.00	0.85	136.75	160.00	0.85	136.75		
1,147	T型螺母	CE-TN8-40	只	仓库	200.00	1.03	205.13	200.00	1.03	205.13		
1,148	T型螺母	XWM6-30	只	仓库	188.00	0.77	144.62	188.00	0.77	144.62		



1,149	T型螺母	XWM8-40	只	仓库	200.00	0.85	170.94	200.00	0.85	170.94		
1,150	不锈钢螺栓		套	仓库	30.00	51.28	1,538.46	30.00	51.28	1,538.46		
1,151	M4内六角螺丝	M4*10	斤	仓库	2.00	29.92	59.83	2.00	29.92	59.83		
1,152	水管堵头	DN40	个	仓库	5.00	2.39	11.95	5.00	2.39	11.95		
1,153	水管堵头	DN20	个	仓库	26.00	0.51	13.33	26.00	0.51	13.33		
1,154	水管堵头	DN32	个	仓库	16.00	1.88	30.09	16.00	1.88	30.09		
1,155	水管直阀	6分	只	仓库	5.00	21.55	107.76	5.00	21.55	107.76		
1,156	水管直阀	1寸	只	仓库	26.00	22.72	590.82	26.00	22.72	590.82		
1,157	直阀	DN40	个	仓库	6.00	52.57	315.39	6.00	52.57	315.39		
1,158	反冲垫	30*56	个	仓库	13.00	1.98	25.78	13.00	1.98	25.78		
1,159	反冲垫	24*45	个	仓库	200.00	0.85	170.94	200.00	0.85	170.94		
1,160	梅花弹性联轴器缓冲垫	MT5	个	仓库	2.00	13.28	26.55	2.00	13.28	26.55		
1,161	梅花垫		个	仓库	2.00	55.00	110.00	2.00	55.00	110.00		
1,162	垫片	M8	KG	仓库	1.00	10.26	10.26	1.00	10.26	10.26		
1,163	弹垫	3	KG	仓库	1.00	10.26	10.26	1.00	10.26	10.26		
1,164	弹黄	外径: 25*50mm	个	仓库	20.00	3.88	77.67	20.00	3.88	77.67		
1,165	自攻燕尾螺丝钉	4.8*25	包	仓库	3.00	14.00	42.00	3.00	14.00	42.00		
1,166	自攻燕尾螺丝钉	4.8*32	包	仓库	3.00	16.00	48.00	3.00	16.00	48.00		
1,167	螺丝	8*16	KG	仓库	0.50	10.24	5.12	0.50	10.24	5.12		
1,168	螺丝	8*25	KG	仓库	1.00	10.25	10.25	1.00	10.25	10.25		
1,169	螺丝	8*40	KG	仓库	2.00	10.26	20.51	2.00	10.26	20.51		
1,170	铲片T型螺栓		套	仓库	1.00	2,123.89	2,123.89	1.00	2,123.89	2,123.89		
1,171	膨胀螺丝	18*150	个	仓库	50.00	2.91	145.63	50.00	2.91	145.63		
1,172	手术剪		把	仓库	4.00	36.00	144.00	4.00	36.00	144.00		
1,173	剪刀		把	仓库	4.00	6.27	25.06	4.00	6.27	25.06		
1,174	铁皮剪刀	日本MCC 32*0.9mm(	把	仓库	19.00	223.30	4,242.72	19.00	223.30	4,242.72		
1,175	外侧刮板		件	仓库	1.00	4,628.20	4,628.20	1.00	4,628.20	4,628.20		
1,176	铲臂		件	仓库	1.00	1,592.92	1,592.92	1.00	1,592.92	1,592.92		
1,177	轻型丝杆尼龙轮(万向)		个	仓库	38.00	13.27	504.43	38.00	13.27	504.43		
1,178	不锈钢调油刀	9寸	把	仓库	12.00	12.00	144.00	12.00	12.00	144.00		
1,179	美工刀		把	仓库	2.00	3.37	6.73	2.00	3.37	6.73		
1,180	美工刀片		盒	仓库	1.00	4.27	4.27	1.00	4.27	4.27		
1,181	斗提尼龙挡边轮		个	仓库	50.00	85.47	4,273.50	50.00	85.47	4,273.50		
1,182	钩子		只	仓库	2,000.00	4.07	8,141.59	2,000.00	4.07	8,141.59		
1,183	分切刀	100*5 4*12B	把	仓库	10.00	59.00	590.00	10.00	59.00	590.00		

1,184	角磨机切割片	IMM	盒	仓库	3.00	49.56	148.67	3.00	49.56	148.67		
1,185	切刀		个	仓库	26.00	278.25	7,234.51	26.00	278.25	7,234.51		
1,186	铺纸切刀	150MM	个	仓库	30.00	353.98	10,619.47	30.00	353.98	10,619.47		
1,187	U型绳扣		个	仓库	10.00	14.15	141.51	10.00	14.15	141.51		
1,188	手提工具箱		个	仓库	1.00	188.03	188.03	1.00	188.03	188.03		
1,189	卷尺	5m\3m\3.5m\8m	把	仓库	26.00	29.47	766.33	26.00	29.47	766.33		
1,190	钢卷尺		把	仓库	5.00	30.09	150.44	5.00	30.09	150.44		
1,191	电圆锯锯片		片	仓库	1.00	127.58	127.58	1.00	127.58	127.58		
1,192	油漆刷	6寸	把	仓库	19.00	5.09	96.68	19.00	5.09	96.68		
1,193	清洗机毛刷		把	仓库	7.00	388.35	2,718.45	7.00	388.35	2,718.45		
1,194	清洗机毛刷	1350*1116	根	仓库	5.00	388.35	1,941.74	5.00	388.35	1,941.74		
1,195	铝合金条形毛刷	长: 1200mm 毛头:50	根	仓库	10.00	34.19	341.88	10.00	34.19	341.88		
1,196	砂轮切割片	400*3.2*32	片	仓库	25.00	10.62	265.49	25.00	10.62	265.49		
1,197	切割片	106*1.3*16	片	仓库	152.00	0.82	124.72	152.00	0.82	124.72		
1,198	砂纸	800目	张	仓库	900.00	0.46	414.16	900.00	0.46	414.16		
1,199	不锈钢风刀	1300*100mm	把	仓库	4.00	1,837.61	7,350.43	4.00	1,837.61	7,350.43		
1,200	长柄加墨勺	45*12cm	把	仓库	12.00	20.00	240.00	12.00	20.00	240.00		
1,201	半圆锉	300mm	把	仓库	1.00	44.00	44.00	1.00	44.00	44.00		
1,202	玻璃锉刀	6寸	把	仓库	9.00	14.00	126.00	9.00	14.00	126.00		
1,203	空调保温管包扎带	1.7*6cm	粒	仓库	20.00	3.10	61.95	20.00	3.10	61.95		
1,204	油灰刀		把	仓库	10.00	12.00	120.00	10.00	12.00	120.00		
1,205	钢丝绳	φ 12	米	仓库	50.00	5.98	299.15	50.00	5.98	299.15		
1,206	钢丝绳		米	仓库	20.00	4.25	84.91	20.00	4.25	84.91		
1,207	双开口扳手	13件套	套	仓库	1.00	455.00	455.00	1.00	455.00	455.00		
1,208	两手扳手	13mm	把	仓库	5.00	5.13	25.64	5.00	5.13	25.64		
1,209	钢直尺	200mm	把	仓库	2.00	6.00	12.00	2.00	6.00	12.00		
1,210	开口铜鼻子	OT-100A	个	仓库	380.00	0.68	259.82	380.00	0.68	259.82		
1,211	接线铜鼻子	OT6-8	包	仓库	1.00	25.86	25.86	1.00	25.86	25.86		
1,212	铅笔刀		个	仓库	8.00	2.01	16.10	8.00	2.01	16.10		
1,213	油石		条	仓库	27.00	3.00	81.00	27.00	3.00	81.00		
1,214	油石	2.0MM	个	仓库	40.00	3.00	120.00	40.00	3.00	120.00		
1,215	喉箍	18-32	个	仓库	47.00	0.68	32.13	47.00	0.68	32.13		
1,216	喉箍	直径91-114mm 不锈钢	个	仓库	18.00	1.54	27.69	18.00	1.54	27.69		
1,217	卡箍	60-84	个	仓库	50.00	1.28	64.10	50.00	1.28	64.10		
1,218	不锈钢水管管卡	65-100	个	仓库	32.00	1.54	49.24	32.00	1.54	49.24		









1,289	晒鼓	三星, 2876HN	盒	仓库	2.00	136.76	273.51	2.00	136.76	273.51		
1,290	DCP-7180DN (晒鼓)	莱盛DR-2350	个	仓库	9.00	132.48	1,192.31	9.00	132.48	1,192.31		
1,291	晒鼓	MFC-L8650CDW	个	仓库	2.00	170.94	341.88	2.00	170.94	341.88		
1,292	晒鼓	MFC-L8651CDW	个	仓库	1.00	170.94	170.94	1.00	170.94	170.94		
1,293	晒鼓单元	DR-2350	个	仓库	1.00	170.94	170.94	1.00	170.94	170.94		
1,294	晒鼓	MFC-L8653CDW	个	仓库	1.00	170.94	170.94	1.00	170.94	170.94		
1,295	苏打水		件	仓库	2.00	30.00	60.00	2.00	30.00	60.00		
1,296	布围裙	大、小	条	仓库	60.00	5.52	331.23	60.00	5.52	331.23		
1,297	皮围裙		条	仓库	12.00	5.56	66.75	12.00	5.56	66.75		
1,298	垃圾袋		卷	仓库	194.00	2.30	446.40	194.00	2.30	446.40		
1,299	垃圾斗(铁粪斗)		个	仓库	2.00	8.60	17.20	2.00	8.60	17.20		
1,300	水桶		个	仓库	2.00	8.73	17.45	2.00	8.73	17.45		
1,301	拖桶		个	仓库	6.00	10.62	63.71	6.00	10.62	63.71		
1,302	大垃圾桶		个	仓库	7.00	27.89	195.21	7.00	27.89	195.21		
1,303	碎布		KG	仓库	175.00	13.00	2,275.00	175.00	13.00	2,275.00		
1,304	珊瑚绒布		张	仓库	6.00	88.50	530.97	6.00	88.50	530.97		
1,305	医用脱脂棉		包	仓库	22.00	0.87	19.03	22.00	0.87	19.03		
1,306	医用脱脂纱布		包	仓库	3.00	22.87	68.60	3.00	22.87	68.60		
1,307	铁丝球		个	仓库	6.00	0.97	5.81	6.00	0.97	5.81		
1,308	医用酒精		瓶	仓库	5.00	4.50	22.50	5.00	4.50	22.50		
1,309	磁吸铁		个	仓库	120.00	0.18	21.24	120.00	0.18	21.24		
1,310	消毒液		瓶	仓库	2.00	480.00	960.00	2.00	480.00	960.00		
1,311	卷纸	心相印	卷	仓库	167.00	2.20	367.41	167.00	2.20	367.41		
1,312	扫把		把	仓库	17.00	5.39	91.56	17.00	5.39	91.56		
1,313	竹扫把		把	仓库	23.00	11.88	273.19	23.00	11.88	273.19		
1,314	创可贴		盒	仓库	3.00	18.00	54.00	3.00	18.00	54.00		
1,315	皮炎平膏		支	仓库	7.00	9.50	66.50	7.00	9.50	66.50		
1,316	滴眼液		支	仓库	16.00	2.50	40.00	16.00	2.50	40.00		
1,317	烫伤药膏		瓶	仓库	7.00	69.00	483.00	7.00	69.00	483.00		
1,318	藿香正气水		盒	仓库	26.00	10.84	281.72	26.00	10.84	281.72		
1,319	云南白药		瓶	仓库	110.00	14.83	1,631.66	110.00	14.83	1,631.66		
1,320	红药水		瓶	仓库	10.00	4.31	43.12	10.00	4.31	43.12		
1,321	云南白药喷雾		瓶	仓库	1.00	31.00	31.00	1.00	31.00	31.00		
1,322	麝香祛痛喷雾剂(理通)		瓶	仓库	2.00	37.70	75.39	2.00	37.70	75.39		
1,323	清凉油		瓶	仓库	20.00	3.50	70.00	20.00	3.50	70.00		

















# 固定资产评估汇总表

评估基准日：2021年10月31日

表4-6

金额单位：人民币元

被评估单位：台玻福建光伏玻璃有限公司

编号	科目名称	账面价值		评估价值		增值额		增值率%	
		原值	净值	原值	净值	原值	净值	原值	净值
	房屋建筑物类合计	243,569,396.09	132,446,962.13	243,578,374.00	168,801,913.19	8,977.91	36,354,951.06		27.45
4-6-1	固定资产-房屋建筑物	167,428,719.51	93,223,063.07	179,651,460.00	129,015,117.49	12,222,740.49	35,792,054.42	7.30	38.39
4-6-2	固定资产-构筑物及其他辅助设施	76,140,676.58	39,223,899.06	63,926,914.00	39,786,795.70	-12,213,762.58	562,896.64	-16.04	1.44
4-6-3	固定资产-管道及沟槽								
	设备类合计	651,729,958.71	231,866,214.92	625,198,083.07	250,653,166.36	-26,531,875.64	18,786,951.44	-4.07	8.10
4-6-4	固定资产-机器设备	646,625,837.92	231,537,947.49	621,915,900.00	249,662,807.09	-24,709,937.92	18,124,859.60	-3.82	7.83
4-6-5	固定资产-车辆	1,846,161.28	85,897.07	1,105,400.00	649,803.00	-740,761.28	563,905.93	-40.12	656.49
4-6-6	固定资产-电子设备	3,257,959.51	242,370.36	2,176,783.07	340,556.27	-1,081,176.44	98,185.91	-33.19	40.51
4-6-7	固定资产-土地								
	固定资产合计	895,299,354.80	364,313,177.05	868,776,457.07	419,455,079.55	-26,522,897.73	55,141,902.50	-2.96	15.14
	减：固定资产减值准备								
	固定资产合计	895,299,354.80	364,313,177.05	868,776,457.07	419,455,079.55	-26,522,897.73	55,141,902.50	-2.96	15.14

评估人员：李汉华王凯

被评估单位填表人：蔡锦兴  
填表日期：2021年11月02日



# 固定资产—房屋建筑物评估明细表

评估基准日：2021年10月31日

被评估单位：台玻福建光伏玻璃有限公司

表4-6-1

金额单位：人民币元

序号	权证编号	建筑物名称	结构	建成年月	计量单位	建筑面积 m <sup>2</sup>	成本单价 (元/m <sup>2</sup> )	账面价值		评估价值		增值率 %	增减值	评估单价 (元/m <sup>2</sup> )	备注	
								原值	净值	原值	成新率 %					净值
1	浦房权证漳浦字第28261号	加工玻璃联合车间	钢混	2010.08.01	m <sup>2</sup>	16760.66	819.8664	13,741,502.31	6,309,908.68	17,598,693.00	70.00	12,319,085.10	6,009,176.42	95.23	900.00	
2	浦房权证漳浦字第28261号	袋装原料库(1线)	钢排架	2010.08.01	m <sup>2</sup>	1292.32	980.9168	1,267,658.43	598,826.39	1,628,323.20	65.00	1,058,410.08	459,583.69	76.75	1,260.00	
3	浦房权证漳浦字第28261号	碱料库(1线)	钢排架	2010.08.01	m <sup>2</sup>	949.00	636.2241	603,776.69	290,812.73	1,119,820.00	65.00	727,883.00	437,070.27	150.29	1,180.00	
4	浦房权证漳浦字第28261号	均化库(1线)	钢屋架	2010.08.01	m <sup>2</sup>	1912.84	2562.185	4,901,050.27	2,299,051.42	4,590,816.00	65.00	2,984,030.40	684,978.98	29.79	2,400.00	
5	浦房权证漳浦字第28261号	熔化工段	钢排架	2010.08.01	m <sup>2</sup>	3251.06	1636.42	5,320,098.65	2,512,774.45	6,177,014.00	55.00	3,397,357.70	884,583.25	35.20	1,900.00	已停用9年
6	浦房权证漳浦字第28261号	切裁工段	钢排架	2010.08.01	m <sup>2</sup>	6854.78	1051.493	3,153,340.29	1,855,668.38	8,637,022.80	55.00	4,750,362.54	961,065.55	25.36	1,260.00	已停用9年
7	浦房权证漳浦字第28261号	切裁工段	钢排架	2010.08.01	m <sup>2</sup>			4,054,415.45	1,933,628.61							
8	浦房权证漳浦字第28261号	成形退火工段	钢排架	2010.08.01	m <sup>2</sup>	6076.62	940.5845	5,715,574.65	2,700,010.06	7,170,411.60	55.00	3,943,726.38	1,243,716.32	46.06	1,180.00	已停用9年
9	浦房权证漳浦字第28261号	余热锅炉房	钢混	2010.08.01	m <sup>2</sup>	502.97	1539.14	774,141.23	365,654.89	804,752.00	55.00	442,613.60	76,958.71	21.05	1,600.00	已停用9年
10	浦房权证漳浦字第28261号	原料车间, 碎玻璃系统	钢混	2010.08.01	m <sup>2</sup>	1382.22	2646.382	3,657,881.78	1,731,140.44	3,593,772.00	60.00	2,156,263.20	425,122.76	24.56	2,600.00	
11	浦房权证漳浦字第17046346号	综合楼	钢混	2011.03.01	m <sup>2</sup>	4825.13	5698.746	27,497,191.81	13,578,547.57	16,405,442.00	85.00	13,944,625.70	366,078.13	2.70	3,400.00	
12	浦房权证漳浦字第28261号	机修车间	钢排架	2010.08.01	m <sup>2</sup>	1200.00	1062.714	1,275,257.37	613,983.42	1,416,000.00	75.00	1,062,000.00	448,016.58	72.97	1,180.00	
13	浦房权证漳浦字第17046346号	裁切工段	钢排架	2013.08.31	m <sup>2</sup>	9986.80	990.9129	9,896,049.19	6,057,208.91	10,785,744.00	75.00	8,089,308.00	2,032,101.09	33.55	1,080.00	
14	浦房权证漳浦字第17046346号	成品库	钢排架	2013.08.31	m <sup>2</sup>	19942.55	821.2293	16,377,406.63	10,023,738.46	20,939,677.50	75.00	15,704,758.13	5,681,019.67	56.68	1,000.00	
15	浦房权证漳浦字第17046346号	袋装原料库1	钢排架	2013.08.31	m <sup>2</sup>	5549.91	1947.244	706,261.00	432,290.38	12,209,802.00	75.00	9,157,351.50	2,542,548.44	38.44	2,200.00	
16	浦房权证漳浦字第17046346号	均化库(2线)	钢混	2013.08.31	m <sup>2</sup>			10,100,769.26	6,182,512.68							
17	浦房权证漳浦字第17046346号	加工联合车间	钢排架	2013.08.31	m <sup>2</sup>	28399.90	877.5266	24,921,667.53	15,254,137.07	29,819,895.00	75.00	22,364,921.25	7,110,784.18	46.62	900.00	
18	浦房权证漳浦字第17046346号	碱库(袋装原料库2)	钢混	2013.08.31	m <sup>2</sup>	2092.19	1027.876	2,150,511.63	1,316,292.51	3,347,504.00	75.00	2,510,628.00	1,194,335.49	90.73	1,600.00	
19	浦房权证漳浦字第17046346号	熔化工段(2线)	钢混	2013.08.31	m <sup>2</sup>	5114.52	1840.247	9,411,978.12	5,760,914.70	9,777,588.00	75.00	7,288,191.00	1,527,276.30	26.51	1,900.00	
20	浦房权证漳浦字第17046346号	退火工段	钢排架	2013.08.31	m <sup>2</sup>	10167.72	982.5245	9,990,034.48	6,114,733.39	11,997,909.60	75.00	8,998,432.20	2,883,698.81	47.16	1,180.00	
21	浦房权证漳浦字第17046346号	循环水系统房	钢混	2013.08.31	m <sup>2</sup>	233.41	7583.447	1,770,052.47	1,083,419.39	905,630.80	70.00	633,941.56	221,346.17	20.43	3,880.00	含循环水池
22	浦房权证漳浦字第17046346号	循环水系统水池396m <sup>3</sup>	钢混	2013.08.31	m <sup>3</sup>	396.00				958,320.00	70.00	670,824.00		2,420.00		
23	浦房权证漳浦字第17046346号	余热锅炉房	钢混	2013.08.31	m <sup>2</sup>	859.02	1397.987	1,200,899.15	735,050.27	1,374,432.00	65.00	893,380.80	158,330.53	21.54	1,600.00	
合计		原料车间(配料楼)	钢混	2013.08.31	m <sup>2</sup>	3189.77	2803.086	8,941,201.12	5,472,760.27	8,452,890.50	70.00	5,917,023.35	444,263.08	8.12	2,650.00	
合计		减：房屋建筑物减值准备				130,939.39		167,428,719.51	93,223,063.07	179,651,460.00		129,015,117.49	35,792,054.42	38.39		
合计						130,939.39		167,428,719.51	93,223,063.07	179,651,460.00		129,015,117.49	35,792,054.42	38.39		

评估人员：王凯

被评估单位填表人：蔡锦兴  
填表日期：2021年11月02日



# 固定资产—构筑物及其他辅助设施评估明细表

评估基准日：2021年10月31日

被评估单位：台玻福建光伏玻璃有限公司

金额单位：人民币元

表4-6-2

序号	名称	结构	建成年月	长度(m)	宽度(m)	计量单位	面积或体积 m <sup>2</sup> 或m <sup>3</sup>	账面价值		评估价值		增值值	增值率%	评估单价 (元/m <sup>2</sup> )	备注	
								原值	净值	原值	成新率%					净值
1	碎玻璃堆场	混凝土墙钢棚	2010.08.01			m2	921.73	950,589.71	449,038.60	1,106,076.00	65.00	718,949.40	269,910.80	1,200.00	60.11	
2	纯碱上料间及提升架维护	钢混	2010.08.01			项		158,871.50	76,489.82	185,000.00	50.00	92,500.00	16,010.18		20.93	
3	转运皮带带廊	钢结构	2010.08.01			项		676,130.50	325,528.65	850,000.00	50.00	425,000.00	99,471.35		30.56	
4	投料平台	混凝土	2010.08.01			项		415,462.50	200,027.76	450,000.00	50.00	225,000.00	24,972.24		12.48	
5	配合料输送天桥	钢架天桥	2010.08.01			m2	38.88	68,713.20	32,447.23	77,760.00	50.00	38,880.00	6,432.77	2,000.00	19.83	
6	J区大门(值班房)	混合	2010.07.01			m2	48	100,000.00	46,562.67	115,200.00	75.00	86,400.00	39,837.33	2,400.00	85.56	
7	J区自行车棚(1)	钢柱自行车棚	2010.07.01			m2	400	160,000.00	74,500.17	150,000.00	60.00	90,000.00	15,499.83	200.00	20.81	
8	水井411	机井	2010.07.01			11		104,000.00	48,424.82	120,000.00	35.00	42,000.00	-6,424.82		-13.27	
9	雨棚工程	钢棚	2010.11.01			m2	363.3	460,000.00	228,754.35	363,300.00	60.00	217,980.00	-10,774.35	1,000.00	-4.71	
10	烟囱爬梯	钢爬梯	2010.11.01			项		180,000.00	86,662.50	230,000.00	50.00	115,000.00	28,337.50		32.70	
11	综合楼停车场	石材地坪+网格砖	2011.04.01			m2	1637.84	300,000.00	150,375.00	220,000.00	70.00	154,000.00	3,625.00		2.41	
12	LOGO墙	造型端艺术钢栅栏	2011.04.01			项		1,301,690.90	652,472.40	900,000.00	70.00	630,000.00	-22,472.40		-3.44	
13	雨棚工程		2011.05.01			m2	199.4	155,000.00	78,307.50	199,400.00	50.00	99,700.00	21,392.50	1,000.00	27.32	
14	午棚(2期)	钢柱自行车棚	2011.05.01			m2	800	280,000.00	141,458.52	160,000.00	50.00	80,000.00	-61,458.52	200.00	-43.45	
15	洗菜间	混合	2011.08.01			项		140,000.00	72,450.53	195,000.00	70.00	136,500.00	64,049.47		88.40	
16	公共厕所	混合	2010.08.01			m2	20	56,490.60	5,277.70	80,000.00	50.00	40,000.00	34,722.30		657.91	
17	水塔	钢混	2010.08.01			项		627,826.20	58,653.54	780,000.00	40.00	312,000.00	253,346.46		431.94	
18	烟囱(1线)	钢混	2010.08.01			m	80	1,917,728.40	95,886.42	2,000,000.00	40.00	800,000.00	704,113.58		734.32	
19	油站	混合	2010.08.01			项		715,913.90	66,883.09	650,000.00	50.00	325,000.00	258,116.91		385.92	
20	LPG站	混合	2010.08.01			m2	75	388,083.24	36,256.18	300,000.00	60.00	180,000.00	143,743.82		396.47	
21	生产区道路广场及排水沟	混凝土	2010.08.01			项		6,331,225.00	910,400.26							并入第27项评估
22	全厂门窗		2010.08.01					2,250,192.00	323,566.91							门窗包含在建筑中评估
23	油管支架工程	钢架	2010.08.01			项		320,000.00	29,895.17	360,000.00	50.00	180,000.00	150,104.83		502.10	
24	加工车间照明系统		2010.08.01			项		2,555,000.00	238,697.00	1,850,000.00	50.00	925,000.00	686,303.00		287.52	
25	J区道路	混凝土	2010.08.01			m2	67396	5,045,000.00	1,053,147.70	12,131,280.00	60.00	7,278,788.00	6,225,620.30	180.00	591.14	
26	FGJ区大门北侧道路工程	混凝土路面拓宽	2010.12.01					180,000.00	28,170.88	75,000.00	40.00	30,000.00	1,829.12	150.00	6.49	
27	J区污水池	混凝土	2011.04.01			项		1,455,461.54	434,296.72	1,600,000.00	50.00	800,000.00	365,703.28		84.21	
28	J区基础设施绿化	草坪树木	2011.07.01			项		100,000.00	24,667.11	180,000.00	90.00	162,000.00	137,332.89		556.74	
29	厨房污水池	混凝土	2011.09.01			项		140,000.00	38,190.46	155,000.00	50.00	77,500.00	39,309.54		102.93	
30	烟气在线监测制作单独隔	钢混	2011.12.01			项		9,000.00	2,810.06	12,000.00	60.00	7,200.00	4,389.94		156.22	
31	压延休息室	板房	2011.12.01			项		29,000.00	10,594.81	26,000.00	65.00	16,900.00	6,305.19		59.51	
32	加工车间检验室	板房	2012.04.01			项		22,000.00	12,072.71	22,000.00	65.00	14,300.00	2,227.29		18.45	
33	钢化一线收片辅房	板房	2012.11.01			项		170,000.00	91,236.92	180,000.00	65.00	117,000.00	25,763.08		28.24	
34	2-J区喷淋浇花管安装	管线	2013.08.31			项		255,000.00	156,081.25	235,000.00	60.00	141,000.00	-15,081.25		-9.66	
35	FG2-雨棚	轻钢棚	2013.08.31			m2	733.2	350,000.00	214,228.93	439,920.00	50.00	219,960.00	5,731.07	600.00	2.68	
36	J区道路		2013.08.31					4,606,722.03	2,819,697.91							并入第27项评估









# 固定资产—机器设备评估明细表

评估基准日: 2021年10月31日

金额单位: 人民币元

序号	设备编号	设备名称	规格型号	生产厂家	数量	购置日期	启用日期	账面价值		评估价值		经济性贬值率%	经济贬值额	评估净值	增减值	增值率%	备注
								原值	净值	原值	净值						
1	1J001	自动喷油发电机组	1000KW400V M-C1375	重庆康明斯	1	2010/6/1	2010/6/1	1,000,000.00	785,164.44	918,100.00	220,344.00	69	152,037.36	68,306.64	-10,209.80	-13.00	
2	1J002	自动喷油发电机组	1000KW400V M-C1375	重庆康明斯	1	2010/6/1	2010/6/1	1,000,000.00	785,164.44	918,100.00	220,344.00	69	152,037.36	68,306.64	-10,209.80	-13.00	
3	1J003	汽车电焊机	SCS-100	上海耀华	1	2010/6/1	2010/6/1	135,042.74	10,602.66	131,200.00	10	9,052.80	4,067.20	-6,535.46	-61.64		
4	1J004	斜床数控铣床	投料台宽9M,高1.28M	无锡远方	1	2010/6/1	2010/6/1	430,789.23	40,702.06	406,900.00	10	40,690.00	28,076.10	-12,613.90	-28,088.16	-69.01	
5	1J005	斜床数控铣床	LS26S-250LAC	美国寿力	1	2010/6/1	2010/6/1	332,478.63	26,105.07	314,100.00	24	75,384.00	52,014.96	-2,736.03	-10.48		
6	1J006	斜床数控铣床	LS26S-250LAC	美国寿力	1	2010/6/1	2010/6/1	332,478.63	26,105.07	314,100.00	24	75,384.00	52,014.96	-2,736.03	-10.48		
7	1J007	斜床数控铣床	LS26S-250LAC	美国寿力	1	2010/6/1	2010/6/1	332,478.63	26,105.07	314,100.00	24	75,384.00	52,014.96	-2,736.03	-10.48		
8	1J008	微热再生吸附式干燥机	德盛国际机械	(昆山) 有限公司	1	2010/6/1	2010/6/1	66,666.67	5,234.72	62,900.00	10	6,290.00	1,949.90	-3,284.83	-62.75		
9	1J009	微热再生吸附式干燥机	德盛国际机械	(昆山) 有限公司	1	2010/6/1	2010/6/1	66,666.67	5,234.72	62,900.00	10	6,290.00	1,949.90	-3,284.83	-62.75		
10	1J010	活塞式空气压缩机	德盛国际机械	(昆山) 有限公司	1	2010/6/1	2010/6/1	5,128.24	402.66	4,800.00	24	1,152.00	387.12	-45.54	-11.31		
11	1J011	喷刷清洗机	2.07x1.92		1	2010/6/1	2010/6/1	2,076.92	163.14	1,900.00	10	1,900.00	58.90	-104.24	-63.90		
12	1J012	等离子切割机	2.393.16		1	2010/6/1	2010/6/1	2,393.16	187.52	2,100.00	10	2,100.00	65.10	-122.42	-65.28		
13	1J013	交流电焊机400F	2.393.16	住上	1	2010/6/1	2010/6/1	2,393.16	187.52	2,100.00	10	2,100.00	65.10	-122.42	-65.28		
14	1J014	交流电焊机400F	2.393.16	住上	1	2010/6/1	2010/6/1	2,393.16	187.52	2,100.00	10	2,100.00	65.10	-122.42	-65.28		
15	1J015	交流电焊机400F	2.393.16	住上	1	2010/6/1	2010/6/1	2,393.16	187.52	2,100.00	10	2,100.00	65.10	-122.42	-65.28		
16	1J016	直流电焊机	6.41x2.6		1	2010/6/1	2010/6/1	5,900.00	502.83	5,900.00	10	5,900.00	182.90	-3,199.3	-63.63		
17	1J017	切割机	5.940.17		1	2010/6/1	2010/6/1	498.30	468.30	5,400.00	10	5,400.00	167.40	-298.90	-64.10		
18	1J018	电焊机	3.230.77		1	2010/6/1	2010/6/1	253.39	321.05	3,000.00	10	3,000.00	93.00	-160.39	-63.30		
19	1J019	45级空压机	4.085.47		1	2010/6/1	2010/6/1	3,700.00	321.05	3,700.00	10	3,700.00	207.00	-206.35	-64.27		
20	1J020	离心泵	5.521.37		1	2010-6-1	2010/6-1	433.59	433.59	5,100.00	10	5,100.00	158.10	-275.49	-63.54		
21	1J021	离心泵	5.521.37		1	2010-6-1	2010/6-1	433.59	433.59	5,100.00	10	5,100.00	158.10	-275.49	-63.54		
22	1J022	离心泵	5.521.37		1	2010-6-1	2010/6-1	433.59	433.59	5,100.00	10	5,100.00	158.10	-275.49	-63.54		
23	1J023	离心泵	5.521.37		1	2010-6-1	2010/6-1	433.59	433.59	5,100.00	10	5,100.00	158.10	-275.49	-63.54		
24	1J024	锅炉	123.931.62	厦门世科科技有限公司	1	2010-7-1	2010/7-1	10,733.78	10,733.78	121,700.00	24	29,208.00	20,153.52	-1,679.30	-15.65		
25	1J025	硫化炉	2.918.903.42	秦皇岛国成	1	2010-7-1	2010/7-1	2,918.903.42	261,244.26	2,787,300.00	10	278,730.00	192,323.70	86,406.30	-174,327.96	-66.93	
26	1J026	奥林德加油机	BL2112Z	漳州世德石化有限公司	1	2010-7-1	2010/7-1	12,820.51	11,016.67	12,100.00	10	834.90	375.10	-735.57	-66.23		
27	1J027	空压机	LS16-75LAC	美国寿力	1	2010-8-1	2010/8-1	102,564.10	9,285.89	96,900.00	25	24,225.00	7,509.75	-1,776.14	-19.13		
28	1J028	空压机	LS16-75LAC	美国寿力	1	2010-8-1	2010/8-1	102,564.10	9,285.89	96,900.00	25	24,225.00	7,509.75	-1,776.14	-19.13		
29	1J029	空压机	LS16-75LAC	美国寿力	1	2010-8-1	2010/8-1	102,564.10	9,285.89	96,900.00	25	24,225.00	7,509.75	-1,776.14	-19.13		
30	1J030	制氧机	110-220V/50-60HZ	上海富格	1	2010-8-1	2010/8-1	61,344.77	2,890.19	58,000.00	10	5,800.00	4,002.00	-1,798.00	-37.79		
31	1J031	冷媒设备	3.742.918.30	格林菲巴赫	4	2010-8-1	2010/8-1	34,909.034.08	3,742.918.30	34,000,000.00	25	8,500,000.00	2,635,000.00	-1,107,918.30	-29.60		
32	1J032	压缩机	KVM-8-2400/300	德国飞威	4	2010-8-1	2010/8-1	12,276,222.06	1,321,897.72	8,590,800.00	10	859,080.00	266,314.80	-1,055,582.92	-79.85		
33	1J033	检测设备	MAX2700	瑞士伊斯拉	2	2010-8-1	2010/8-1	1,631,686.99	147,725.92	1,541,400.00	10	154,140.00	106,356.60	47,783.40	-99,942.52	-67.65	
34	1J035	压缩空气储罐	V-6M3	蚌埠四明机械	4	2010-8-1	2010/8-1	215,259.16	19,492.43	203,600.00	10	20,360.00	6,311.60	-13,180.83	-67.62		
35	1J036	空气过滤器	道威面160° (1265-240)	588,461.54	1	2010-8-1	2010/8-1	588,461.54	83,094.44	63,094.44	10	55,600.00	17,336.00	-45,858.44	-72.68		
36	1J037	总轴流风机	道威面1860° (2359+86)	539,445.30	1	2010-8-1	2010/8-1	539,445.30	57,807.29	509,400.00	10	50,940.00	15,791.40	-42,015.89	-72.68		
37	1J039	冷却塔	LECH-1000/Q=660m3h	厦门良机工业有限公司	3	2010-8-1	2010/8-1	220,000.00	19,917.66	210,900.00	10	21,090.00	6,537.90	-13,379.76	-67.18		
38	1J040	电油加热器	80KW		1	2010-8-1	2010/8-1	73,000.00	8,156.08	73,000.00	10	7,300.00	2,263.00	-5,893.08	-72.25		
39	1J041	高寒除油器	1.0MPa	蚌埠凯盛工程技术技术有限公司	1	2010-8-1	2010/8-1	14,188.00	1,284.53	13,600.00	10	1,360.00	421.60	-862.93	-67.18		
40	1J042	IP系列自动反冲洗过滤器	EF514U/Q=900m3h		1	2010-8-1	2010/8-1	76,923.08	6,964.07	73,700.00	10	7,370.00	2,284.70	-4,079.37	-67.19		
41	1J043	水环真空泵	PHY645.5M3		2	2010-8-1	2010/8-1	3,931.62	356.08	3,800.00	10	380.00	117.80	-238.28	-66.92		
42	1J044	插入式布袋除尘器	DLMW-6015F.75KW	蚌埠凯盛工程技术技术有限公司	1	2010-8-1	2010/8-1	63,846.15	6,845.37	61,400.00	10	6,140.00	5,099.60	-10,249.88	-67.17		
43	1J045	插入式布袋除尘器	DLMW2010F	蚌埠凯盛工程技术技术有限公司	1	2010-8-1	2010/8-1	168,547.01	15,259.08	161,600.00	10	16,160.00	11,150.40	5,009.60	-10,249.88	-67.17	
44	1J065	插入式布袋除尘器	DLMW2010F	蚌埠凯盛工程技术技术有限公司	1	2010-8-1	2010/8-1	93,333.33	10,066.97	89,600.00	10	8,960.00	4,236.60	1,903.40	-4,941.97	-72.19	
45	1J066	插入式布袋除尘器	C473-116-8100m3h	蚌埠凯盛工程技术技术有限公司	1	2010-8-1	2010/8-1	17,682.31	1,897.63	17,000.00	10	1,700.00	2,777.60	-7,229.37	-72.24		
46	1J067	插入式布袋除尘器	DLMW-2010F	蚌埠凯盛工程技术技术有限公司	1	2010-8-1	2010/8-1	32,393.20	3,473.02	31,200.00	10	3,120.00	67.20	-2,506.01	-72.15		
47	1J068	插入式布袋除尘器	DLMW-2010F	蚌埠凯盛工程技术技术有限公司	1	2010-8-1	2010/8-1	32,393.20	3,473.02	31,200.00	10	3,120.00	67.20	-2,506.01	-72.15		
48	1J069	插入式布袋除尘器	DLMW-2010F	蚌埠凯盛工程技术技术有限公司	1	2010-8-1	2010/8-1	32,393.20	3,473.02	31,200.00	10	3,120.00	67.20	-2,506.01	-72.15		
49	1J070	插入式布袋除尘器	DLMW-2010F	蚌埠凯盛工程技术技术有限公司	1	2010-8-1	2010/8-1	32,393.20	3,473.02	31,200.00	10	3,120.00	67.20	-2,506.01	-72.15		
50	1J071	插入式布袋除尘器	DLMW-2010F	蚌埠凯盛工程技术技术有限公司	1	2010-8-1	2010/8-1	32,393.20	3,473.02	31,200.00	10	3,120.00	67.20	-2,506.01	-72.15		
51	1J072	进料装置式除尘器	UMA150STU	蚌埠凯盛工程技术技术有限公司	1	2010-8-1	2010/8-1	24,529.89	2,629.81	23,700.00	10	2,370.00	1,635.30	734.70	-1,895.11	-72.06	
52	1J073	进料装置式除尘器	UMA150STU	蚌埠凯盛工程技术技术有限公司	1	2010-8-1	2010/8-1	24,529.89	2,629.81	23,700.00	10	2,370.00	1,635.30	734.70	-1,895.11	-72.06	
53	1J074	进料装置式除尘器	UMA150STU	蚌埠凯盛工程技术技术有限公司	1	2010-8-1	2010/8-1	24,529.89	2,629.81	23,700.00	10	2,370.00	1,635.30	734.70	-1,895.11	-72.06	



54	1J075	进料装置除尘器	蚌埠盟盛工程技术有限公司	套	1	2010-8-1	2010-8-1	24,529.92	2,629.84	23,700.00	10	2,370.00	69	1,635.30	734.70	-1,895.14	-72.06
55	1J076	进料装置除尘器	蚌埠盟盛工程技术有限公司	套	1	2010-8-1	2010-8-1	24,529.92	2,629.84	23,700.00	10	2,370.00	69	1,635.30	734.70	-1,895.14	-72.06
56	1J077	进料装置除尘器	蚌埠盟盛工程技术有限公司	套	1	2010-8-1	2010-8-1	24,529.92	2,629.84	23,700.00	10	2,370.00	69	1,635.30	734.70	-1,895.14	-72.06
57	1J078	视液箱式真空除尘器	蚌埠盟盛工程技术有限公司	套	1	2010-8-1	2010-8-1	103,162.39	11,069.93	99,300.00	10	9,930.00	69	6,851.70	3,078.30	-7,982.63	-72.07
58	1J079	排尘离心通风机		套	1	2010-8-1	2010-8-1	18,832.48	1,997.64	18,000.00	10	1,800.00	69	1,242.00	558.00	-1,439.64	-72.07
59	1J080	视液箱式真空除尘器	蚌埠盟盛工程技术有限公司	套	1	2010-8-1	2010-8-1	75,641.03	8,110.82	72,700.00	10	7,270.00	69	5,016.30	2,253.70	-5,857.12	-72.21
60	1J081	排尘离心通风机		套	1	2010-8-1	2010-8-1	19,145.30	2,052.88	18,400.00	10	1,840.00	69	1,269.60	570.40	-1,482.48	-72.21
61	1J084	循环热水泵		套	1	2010-8-1	2010-8-1	22,736.15	2,058.67	21,900.00	10	2,190.00	69	1,511.10	678.90	-1,379.77	-67.02
62	1J085	循环热水泵		套	1	2010-8-1	2010-8-1	22,735.00	2,058.52	21,900.00	10	2,190.00	69	1,511.10	678.90	-1,379.62	-67.02
63	1J086	循环热水泵		套	1	2010-8-1	2010-8-1	48,034.56	4,349.15	46,200.00	10	4,620.00	69	3,187.80	1,432.20	-2,916.95	-67.07
64	1J087	循环冷水泵		套	1	2010-8-1	2010-8-1	48,034.00	4,348.59	46,200.00	10	4,620.00	69	3,187.80	1,432.20	-2,916.95	-67.07
65	1J088	循环冷水泵		套	1	2010-8-1	2010-8-1	48,034.00	4,348.59	46,200.00	10	4,620.00	69	3,187.80	1,432.20	-2,916.95	-67.07
66	1J089	循环冷水泵		套	1	2010-8-1	2010-8-1	48,034.00	4,348.59	46,200.00	10	4,620.00	69	3,187.80	1,432.20	-2,916.95	-67.07
67	1J090	自来水加压水泵		套	1	2010-8-1	2010-8-1	6,837.00	618.64	6,600.00	10	660.00	69	455.40	204.60	-414.04	-66.93
68	1J091	自来水加压水泵		套	1	2010-8-1	2010-8-1	6,837.00	618.64	6,600.00	10	660.00	69	455.40	204.60	-414.04	-66.93
69	1J092	自来水加压水泵		套	1	2010-8-1	2010-8-1	6,838.82	619.45	6,600.00	10	660.00	69	455.40	204.60	-414.85	-66.97
70	1J093	消防水泵		套	1	2010-8-1	2010-8-1	22,051.56	1,996.32	21,300.00	10	2,130.00	69	1,469.70	660.30	-1,336.02	-66.92
71	1J094	消防水泵		套	1	2010-8-1	2010-8-1	22,051.00	1,996.35	21,300.00	10	2,130.00	69	1,469.70	660.30	-1,336.05	-66.92
72	1J095	泡沫泵		套	1	2010-8-1	2010-8-1	21,623.00	1,957.88	20,800.00	10	2,080.00	69	1,435.20	644.80	-1,313.02	-67.07
73	1J096	泡沫泵		套	1	2010-8-1	2010-8-1	21,624.86	1,957.82	20,800.00	10	2,080.00	69	1,435.20	644.80	-1,313.02	-67.07
74	1J097	潜水排污泵		套	1	2010-8-1	2010-8-1	1,538.52	139.37	1,400.00	10	140.00	69	96.60	43.40	-95.97	-68.86
75	1J098	潜水排污泵		套	1	2010-8-1	2010-8-1	1,538.00	139.04	1,400.00	10	140.00	69	96.60	43.40	-95.64	-68.79
76	1J099	附控制柜		套	1	2010-8-1	2010-8-1	13,504.27	1,222.73	13,000.00	10	897.00	69	897.00	403.00	-819.73	-67.04
77	1J100	油漆设备		套	1	2010-8-1	2010-8-1	188,376.07	17,064.78	181,300.00	10	18,130.00	69	12,509.70	5,620.30	-11,434.48	-67.05
78	1J101	LPG设备		套	1	2010-8-1	2010-8-1	311,880.34	28,236.05	300,200.00	10	30,020.00	69	20,713.80	9,306.20	-18,929.85	-67.04
79	1J102	电动单梁悬吊起重机	厦门银鹭重工	套	1	2010-8-1	2010-8-1	42,393.16	3,838.03	42,000.00	25	10,500.00	69	7,245.00	3,255.00	-583.03	-15.19
80	1J103	电动单梁悬吊起重机	厦门银鹭重工	套	1	2010-8-1	2010-8-1	42,393.16	4,545.46	42,000.00	25	10,500.00	69	7,245.00	3,255.00	-583.03	-15.19
81	1J104	电动葫芦双梁桥式起重机	厦门银鹭重工	套	1	2010-8-1	2010-8-1	348,495.73	16,341.18	345,400.00	25	86,350.00	69	59,581.50	26,768.50	-1,290.46	-28.39
82	1J105	电动葫芦双梁桥式起重机	厦门银鹭重工	套	1	2010-8-1	2010-8-1	326,485.72	29,559.54	323,600.00	25	80,900.00	69	55,821.00	25,079.00	-4,480.54	-15.16
83	1J106	手动葫芦悬吊起重机	厦门银鹭重工	套	1	2010-8-1	2010-8-1	19,656.13	1,779.65	19,500.00	25	4,875.00	69	3,363.75	1,511.25	-268.41	-15.08
84	1J107	电气控制系统		套	1	2010-8-1	2010-8-1	5,600.94	507,085.41	5,448,700.00	10	544,870.00	69	375,960.30	168,909.70	-338,175.71	-66.69
85	1J108	电气控制柜		套	1	2010-8-1	2010-8-1	2,815,296.15	254,885.18	2,738,800.00	10	273,880.00	69	188,977.20	84,902.80	-169,982.38	-66.69
86	1J109	热电阻		支	60	2010-8-1	2010-8-1	193,162.40	17,487.86	168,000.00	10	16,800.00	69	11,592.00	5,208.00	-12,279.86	-70.22
87	1J110	工业电视		套	3	2010-8-1	2010-8-1	659,999.99	59,753.98	598,800.00	10	59,800.00	69	41,317.20	18,562.80	-41,191.18	-68.93
88	1J111	压力变送器		套	9	2010-8-1	2010-8-1	135,042.72	12,225.74	122,400.00	10	12,240.00	69	8,445.60	3,794.40	-8,431.34	-68.96
89	1J112	工业级不间断电源		套	1	2010-8-1	2010-8-1	183,803.43	16,477.74	170,260.00	10	17,020.00	69	11,749.40	52,789.60	-113,697.14	-68.30
90	1J113	低压柜		套	1	2010-8-1	2010-8-1	123,247.86	11,158.19	118,300.00	10	11,830.00	69	8,162.70	3,667.30	-7,490.89	-67.13
91	1J114	低压柜		套	1	2010-8-1	2010-8-1	124,273.50	11,251.52	119,100.00	10	11,910.00	69	8,217.90	3,692.10	-7,559.42	-67.19
92	1J115	低压柜		套	1	2010-8-1	2010-8-1	78,803.42	7,134.49	75,600.00	10	7,560.00	69	5,216.40	2,343.60	-4,790.89	-67.15
93	1J116	低压柜		套	1	2010-8-1	2010-8-1	72,820.51	6,592.42	69,900.00	10	6,990.00	69	4,823.10	2,166.90	-4,425.52	-67.13
94	1J117	低压柜		套	1	2010-8-1	2010-8-1	70,770.94	6,352.75	67,300.00	10	6,730.00	69	4,643.70	2,086.30	-4,266.45	-67.16
95	1J118	低压柜		套	1	2010-8-1	2010-8-1	69,743.59	6,314.00	66,900.00	10	6,690.00	69	4,616.10	2,073.90	-4,240.10	-67.15
96	1J119	低压柜		套	1	2010-8-1	2010-8-1	66,666.67	6,144.08	63,900.00	10	6,390.00	69	4,409.10	1,980.90	-4,054.69	-67.18
97	1J120	低压柜		套	1	2010-8-1	2010-8-1	67,853.25	6,144.07	65,100.00	10	6,510.00	69	4,491.90	2,018.10	-4,125.98	-67.15
98	1J121	低压柜		套	1	2010-8-1	2010-8-1	8,891.07	8,891.07	94,200.00	10	9,420.00	69	6,499.80	2,920.20	-5,970.87	-67.16
99	1J122	低压柜		套	1	2010-8-1	2010-8-1	11,521.37	10,639.70	112,600.00	10	11,260.00	69	7,769.40	3,490.60	-7,149.10	-67.19
100	1J123	低压柜		套	1	2010-8-1	2010-8-1	63,589.74	5,757.08	60,900.00	10	6,090.00	69	4,202.10	1,887.90	-3,869.18	-67.21
101	1J124	低压柜		套	1	2010-8-1	2010-8-1	62,051.28	5,617.67	59,500.00	10	5,950.00	69	4,105.50	1,844.50	-3,773.17	-67.17
102	1J125	低压柜		套	1	2010-8-1	2010-8-1	58,888.89	5,311.85	56,500.00	10	5,650.00	69	3,898.50	1,751.50	-3,580.35	-67.15
103	1J126	低压柜		套	1	2010-8-1	2010-8-1	61,196.58	5,540.30	58,700.00	10	5,870.00	69	4,050.30	1,819.70	-3,720.80	-67.16
104	1J127	低压柜		套	1	2010-8-1	2010-8-1	75,556.56	6,840.41	72,500.00	10	7,250.00	69	5,002.50	2,247.50	-4,592.91	-67.14
105	1J128	低压柜		套	1	2010-8-1	2010-8-1	52,564.10	4,759.27	50,400.00	10	5,040.00	69	3,477.60	1,562.40	-3,196.87	-67.17
106	1J129	低压柜		套	1	2010-8-1	2010-8-1	80,789.23	7,312.23	77,400.00	10	7,740.00	69	5,340.60	2,399.40	-4,912.83	-67.19
107	1J130	低压柜		套	1	2010-8-1	2010-8-1	27,777.78	2,544.71	26,700.00	10	2,670.00	69	1,842.30	827.70	-1,687.01	-67.09
108	1J131	低压柜		套	1	2010-8-1	2010-8-1	123,247.86	11,158.19	118,300.00	10	11,830.00	69	8,162.70	3,692.10	-7,490.89	-67.13
109	1J132	电液控制柜		套	1	2010-8-1	2010-8-1	550,085.48	49,802.71	527,600.00	10	52,760.00	69	36,404.40	16,355.60	-33,447.11	-67.16
110	1J133	均化仓控制系统		套	1	2010-8-1	2010-8-1	425,128.19	38,469.32	407,700.00	10	40,770.00	69	28,131.30	12,638.70	-25,850.62	-67.16
111	1J134	袋装桥式起重机		套	1	2010-8-1	2010-8-1	178,487.18	19,244.64	177,300.00	25	44,325.00	69	30,584.25	13,740.75	-5,503.89	-28.60
112	1J135	袋装桥式起重机		套	1	2010-8-1	2010-8-1	131,282.05	14,076.01	129,700.00	25	32,425.00	69	22,373.25	10,051.75	-4,024.26	-28.59
113	1J136	上料控制系统		套	1	2010-8-1	2010-8-1	308,376.08	33,094.02	289,800.00	10	28,980.00	69	19,996.20	8,983.80	-24,080.22	-72.83



114	U137	硅砂电子秤	MAX1350kg	梅特勒-托利多	2010-8-1	2010-8-1	1	台	320,512.82	34,385.60	301,300.00	10	20,789.70	9,340.30	-25,025.50	-72.82
115	U138	吨碱电子秤	MAX900kg	梅特勒-托利多	2010-8-1	2010-8-1	1	台	431,880.34	46,305.84	40,600.00	10	28,014.00	12,586.00	-33,719.84	-72.82
116	U139	长称电子秤	MAX900kg	梅特勒-托利多	2010-8-1	2010-8-1	1	台	285,213.67	26,810.00	26,810.00	10	18,498.90	8,311.10	-22,269.22	-72.82
117	U140	皮带电子秤	MAX150kg	梅特勒-托利多	2010-8-1	2010-8-1	1	台	20,512.83	198,000.00	19,800.00	10	13,662.00	6,138.00	-16,433.50	-72.81
118	U141	超百万吨电子秤	MAX8kg	梅特勒-托利多	2010-8-1	2010-8-1	1	台	286,153.86	31,783.40	278,400.00	10	19,209.60	8,630.40	-23,123.00	-72.82
119	U142	碎皮电子秤	2000L	蚌埠凯盛工程技术有限公司	2010-8-1	2010-8-1	1	台	257,821.37	27,611.61	242,100.00	10	16,704.90	7,505.10	-20,106.51	-72.82
120	U143	电磁驱动给料机	25FT11220V 0.65KW L=18	无锡远方	2010-8-1	2010-8-1	1	台	29,487.18	3,161.59	27,700.00	10	1,911.30	858.70	-2,302.89	-72.84
121	U144	电磁驱动给料机	25FT11220V 0.65KW L=18	无锡远方	2010-8-1	2010-8-1	1	台	29,487.18	3,161.59	27,700.00	10	1,911.30	858.70	-2,302.89	-72.84
122	U145	电子秤控制系统		蚌埠凯盛工程技术有限公司	2010-8-1	2010-8-1	1	台	805,962.91	86,472.23	757,600.00	10	52,274.40	23,485.60	-62,931.63	-72.82
123	U146	混合机	4500	TEKA	2010-8-1	2010-8-1	1	台	53,076.92	5,690.50	51,700.00	10	3,567.30	1,602.70	-4,088.20	-71.84
124	U147	带式输送机	TD400-ZB-C/18.5KW		2010-8-1	2010-8-1	1	台	105,299.15	11,280.90	102,700.00	10	7,086.30	3,183.70	-8,106.34	-71.84
125	U148	斗式提升机	B650M75550		2010-8-1	2010-8-1	1	台	61,880.34	6,635.10	60,400.00	10	4,167.60	1,872.40	-4,762.70	-71.78
126	U149	配合料带式输送机	B650M4500V=1.0m/s		2010-8-1	2010-8-1	1	台	45,213.68	4,848.35	44,100.00	10	3,042.90	1,367.10	-3,481.25	-71.80
127	U150	水磨除铁器	45		2010-8-1	2010-8-1	1	台	40,256.41	4,316.07	39,200.00	10	2,704.80	1,215.20	-3,100.87	-71.84
128	U151	水磨除铁器	45		2010-8-1	2010-8-1	1	台	29,314.53	3,207.22	29,200.00	10	2,014.80	905.20	-2,302.02	-71.78
129	U152	水磨除铁器	45		2010-8-1	2010-8-1	1	台	29,914.53	3,207.22	29,200.00	10	2,014.80	905.20	-2,302.02	-71.78
130	U153	水磨除铁器	45		2010-8-1	2010-8-1	1	台	29,914.53	3,207.22	29,200.00	10	2,014.80	905.20	-2,302.02	-71.78
131	U154	水磨除铁器	45		2010-8-1	2010-8-1	1	台	29,914.53	3,207.22	29,200.00	10	2,014.80	905.20	-2,302.02	-71.78
132	U155	红外水分仪	IMS-WSB	上海英吉	2010-8-1	2010-8-1	2	台	211,025.64	22,625.65	207,200.00	10	14,296.80	6,423.20	-16,202.45	-71.61
133	U156	水磨除铁器			2010-8-1	2010-8-1	1	台	29,487.18	3,161.59	28,800.00	10	1,987.20	892.80	-2,268.79	-71.76
134	U157	金属探测仪			2010-8-1	2010-8-1	1	台	96,324.79	10,327.85	94,000.00	10	6,486.00	2,914.00	-7,413.85	-71.79
135	U158	水磨			2010-8-1	2010-8-1	1	台	360,598.28	31,741.75	342,000.00	10	23,598.00	10,602.00	-21,139.75	-66.60
136	U159	带式输送机	850mmL5400mmV=1.0m/s		2010-8-1	2010-8-1	1	台	89,401.71	9,585.59	87,200.00	10	6,016.80	2,703.20	-6,882.39	-71.80
137	U160	斗式提升机	TD400-ZB-C/18.5KW		2010-8-1	2010-8-1	1	台	108,119.66	11,592.33	105,500.00	10	7,279.50	3,270.50	-8,321.83	-71.79
138	U161	带式输送机	气动QFC-C400*400		2010-8-1	2010-8-1	1	台	7,350.43	788.42	720.00	10	496.80	223.20	-565.22	-71.69
139	U162	带式输送机	850mmL2500mmV=1.0m/s		2010-8-1	2010-8-1	1	台	29,487.18	3,161.59	28,800.00	10	1,987.20	892.80	-2,268.79	-71.76
140	U163	电磁驱动给料机	25FT11220V 0.65KW L=18	无锡远方	2010-8-1	2010-8-1	1	台	14,700.85	1,576.23	14,300.00	10	986.70	443.30	-1,132.93	-71.88
141	U164	斗式提升机	TD315-ZB-C		2010-8-1	2010-8-1	1	台	96,324.79	10,327.85	94,000.00	10	6,486.00	2,914.00	-7,413.85	-71.79
142	U165	套筒式三通溜子	QFC-10400*400		2010-8-1	2010-8-1	1	台	8,803.42	944.04	860.00	10	593.40	266.60	-677.44	-71.76
143	U166	电磁驱动给料机	25FT11220V 0.65KW L=18	无锡远方	2010-8-1	2010-8-1	1	台	14,700.85	1,576.23	14,300.00	10	986.70	443.30	-1,132.93	-71.88
144	U167	斗式提升机	TD315-ZB-C		2010-8-1	2010-8-1	1	台	96,324.79	10,327.85	94,000.00	10	6,486.00	2,914.00	-7,413.85	-71.79
145	U168	水磨管式除铁器	RCBY600*380		2010-8-1	2010-8-1	1	台	53,846.15	5,773.78	52,500.00	10	3,622.50	1,627.50	-4,146.28	-71.81
146	U169	水磨	载重量3000KG/55磅	水大电梯	2010-8-1	2010-8-1	5	台	53,846.15	5,773.78	52,500.00	10	3,622.50	1,627.50	-4,146.28	-71.81
147	U170	振动给料机	VBA1803	无锡远方	2010-8-1	2010-8-1	8	台	78,034.17	8,366.94	76,000.00	10	5,244.00	2,356.00	-6,010.94	-71.84
148	U171	仓壁电动机	CZJ065A VB-0554-W0.3KW	蚌埠凯盛工程技术有限公司	2010-8-1	2010-8-1	3	台	10,000.00	1,072.18	8,400.00	10	579.60	260.40	-811.78	-75.71
149	U172	电磁驱动给料机	G26-380V 1.5KW	无锡远方	2010-8-1	2010-8-1	1	台	20,000.00	2,144.96	16,600.00	10	1,145.40	514.60	-1,340.06	-76.01
150	U173	斗式提升机	TD400-ZB-C/18.5KW		2010-8-1	2010-8-1	1	台	108,119.66	11,592.33	105,500.00	10	7,279.50	3,270.50	-8,321.83	-71.79
151	U174	带卸料带式输送机	DV1.0m/s K&B/DV12M7		2010-8-1	2010-8-1	1	台	183,760.68	19,702.36	179,200.00	10	12,364.80	5,555.20	-14,147.36	-71.80
152	U175	斗式提升机	料斗24m， 副板长20.4		2010-8-1	2010-8-1	1	台	1,690,598.29	181,264.48	1,649,400.00	10	113,808.60	51,131.40	-130,133.08	-71.79
153	U176	带式输送机	850mmL5400mmV=1.0m/s		2010-8-1	2010-8-1	1	台	85,470.09	9,163.90	83,400.00	10	5,754.60	2,585.40	-6,578.50	-71.79
154	U177	水磨除铁器	RCYD-6.5121.5KW	烟台电磁设备厂	2010-8-1	2010-8-1	1	台	30,427.36	3,262.47	29,600.00	10	2,042.40	917.60	-2,344.87	-71.79
155	U178	振动筛	300*1000mm-20114WZ11K	无锡远方	2010-8-1	2010-8-1	1	台	32,893.16	3,472.99	31,600.00	10	2,180.40	979.60	-2,493.39	-71.79
156	U179	阻旋式物位开关	RPT1B	蚌埠凯盛工程技术有限公司	2010-8-1	2010-8-1	10	台	329.90	329.90	3,000.00	10	207.00	93.00	-236.90	-71.81
157	U180	静电阻物位开关	ME50	蚌埠凯盛工程技术有限公司	2010-8-1	2010-8-1	1	台	2,993.16	285.14	2,200.00	10	151.80	68.20	-187.94	-73.37
158	U181	仓壁电动机	W位壁电动机+8500*8		2010-8-1	2010-8-1	4	台	4,545.46	4,545.46	41,600.00	10	2,870.40	1,289.60	-3,255.86	-71.63
159	U182	水平搅拌机	TYCD400-5.500.8-4KW		2010-8-1	2010-8-1	2	台	12,096.38	12,096.38	110,000.00	10	7,890.00	3,410.00	-8,686.38	-71.81
160	U183	深灰水包车	斗容2500mm*水包V=1.0m/s	蚌埠凯盛工程技术有限公司	2010-8-1	2010-8-1	1	台	8,430.73	8,430.73	76,800.00	10	5,299.20	2,380.80	-6,049.93	-71.76
161	U184	手动蝶阀	DN200 0.05MPa	蚌埠凯盛工程技术有限公司	2010-8-1	2010-8-1	6	台	9,743.59	1,045.07	9,000.00	10	621.00	279.00	-766.07	-73.30
162	U185	多叶阀			2010-8-1	2010-8-1	26	套	159,629.05	17,137.08	158,600.00	10	10,943.40	4,916.60	-12,220.48	-71.31
163	U186	低电阻蝶阀			2010-8-1	2010-8-1	6	套	117,521.37	12,600.66	114,600.00	10	7,907.40	3,552.60	-9,048.06	-71.81
164	U187	顶盖导向型单座调节阀			2010-8-1	2010-8-1	1	套	85,555.55	9,173.66	83,400.00	10	5,754.60	2,585.40	-6,587.90	-71.82
165	U188	直通球阀			2010-8-1	2010-8-1	5	套	74,188.03	7,954.68	69,500.00	10	4,795.50	2,154.50	-5,800.18	-72.92
166	U189	LPG燃烧器	ACB-14mm3h		2010-8-1	2010-8-1	4	支	11,285.47	1,210.19	10,400.00	10	717.60	322.40	-822.40	-73.36
167	U190	底壳式重油喷枪	流量9.6m³/h壳体密封圈		2010-8-1	2010-8-1	38	个	141,022.22	15,119.86	133,000.00	10	9,177.00	4,123.00	-10,996.98	-72.73
168	U191	喷枪架	流量9.6m³/h壳体密封圈		2010-8-1	2010-8-1	17	个	69,401.71	7,440.52	64,400.00	10	4,443.60	1,996.40	-5,444.52	-73.17
169	U192	离心通风机			2010-8-1	2010-8-1	4	台	470,940.16	50,493.38	450,500.00	10	31,084.50	13,965.50	-36,527.88	-72.34
170	U193	防腐轴流风机	BT35-11 no2.80 18kw		2010-8-1	2010-8-1	4	台	464.68	464.68	4,800.00	10	331.20	148.80	-315.78	-67.97
171	U194	轴流风机	B35-1 no3.55		2010-8-1	2010-8-1	3	台	3,333.33	301.49	3,300.00	10	227.70	102.30	-199.19	-66.07
172	U195	防腐轴流风机	BT35-11 no2.80 18kw		2010-8-1	2010-8-1	6	台	7,682.30	686.31	7,200.00	10	496.80	223.20	-473.11	-67.95
173	U196	梅里奥出口式电力变压器		山东鲁能泰山	2010-8-1	2010-8-1	3	台	547,863.25	49,600.86	533,100.00	25	91,959.75	41,315.25	-8,285.61	-16.70



174	1J197	低压机	GCK-800*1000*2200	顺德开关厂	套	2	2010-8-1	2010/8/1	183,780.68	16,636.87	173,600.00	10	17,360.00	69	11,978.40	5,381.60	-11,255.27	-67.65
175	1J198	低压机	GCK-600*1000*2200	顺德开关厂	套	1	2010-8-1	2010/8/1	72,735.04	6,585.58	68,700.00	10	6,870.00	69	4,740.30	2,129.70	-4,455.88	-67.66
176	1J199	低压机	GCK-600*1000*2200	顺德开关厂	套	1	2010-8-1	2010/8/1	110,085.47	9,966.96	103,900.00	10	10,390.00	69	7,169.10	3,220.90	-6,746.06	-67.68
177	1J200	低压机	GCK-600*1000*2200	顺德开关厂	套	1	2010-8-1	2010/8/1	54,700.85	4,952.27	51,700.00	10	5,170.00	69	3,567.30	1,602.70	-3,349.57	-67.64
178	1J201	低压机	GCK-600*1000*2200	顺德开关厂	套	1	2010-8-1	2010/8/1	72,735.04	6,585.58	68,700.00	10	6,870.00	69	4,740.30	2,129.70	-4,455.88	-67.66
179	1J202	低压机	GCK-600*1000*2200	顺德开关厂	套	1	2010-8-1	2010/8/1	66,324.79	6,004.58	62,700.00	10	6,270.00	69	4,326.30	1,943.70	-4,060.88	-67.66
180	1J204	电容补偿柜	SKJ 800*1000*2200	顺德开关厂	套	2	2010-8-1	2010/8/1	248,205.13	4,024.20	42,000.00	10	4,200.00	69	2,898.00	1,302.00	-2,722.20	-67.65
182	1J205	低压机	GCK-800*1000*2200	顺德开关厂	套	2	2010-8-1	2010/8/1	204,444.44	22,471.14	234,600.00	10	23,460.00	69	16,187.40	7,272.60	-15,198.54	-67.64
183	1J206	低压机	GCK-800*1000*2200	顺德开关厂	套	1	2010-8-1	2010/8/1	82,777.78	7,496.73	83,000.00	10	8,300.00	69	5,727.00	2,573.00	-5,373.73	-67.62
184	1J207	低压机	GCK-600*1000*2200	顺德开关厂	套	1	2010-8-1	2010/8/1	82,735.04	7,496.73	88,500.00	10	8,850.00	69	5,388.90	2,421.10	-5,068.96	-67.68
185	1J208	低压机	GCK-600*1000*2200	顺德开关厂	套	1	2010-8-1	2010/8/1	93,689.90	8,473.31	88,500.00	10	8,850.00	69	6,106.50	2,743.50	-5,729.81	-67.62
186	1J209	低压机	GCK-600*1000*2200	顺德开关厂	套	1	2010-8-1	2010/8/1	60,769.23	5,501.76	57,400.00	10	5,740.00	69	3,960.60	1,779.40	-3,722.36	-67.66
187	1J210	低压机	GCK-600*1000*2200	顺德开关厂	套	1	2010-8-1	2010/8/1	56,324.79	5,100.10	53,200.00	10	5,320.00	69	3,670.80	1,649.20	-3,450.90	-67.66
188	1J211	电容补偿柜	GCK-800*1000*2200	顺德开关厂	套	2	2010-8-1	2010/8/1	212,307.60	19,221.25	206,600.00	10	20,660.00	69	13,841.40	6,218.60	-13,002.65	-67.65
189	1J212	液相色谱仪	GCK-800*1000*2200		套	1	2010-8-1	2010/8/1	28,034.19	2,538.30	26,500.00	10	2,650.00	69	1,828.50	821.50	-1,716.80	-67.64
190	1J213	冲击试验机			套	1	2010-8-1	2010/8/1	23,931.62	2,166.54	22,600.00	10	2,260.00	69	1,559.40	700.60	-1,465.94	-67.66
191	1J214	磨边后洗片工装机	QX25M-HD	深圳市汉东玻璃机械有限公司	套	1	2010-9-1	2010/9/1	196,581.20	20,206.24	190,100.00	10	19,010.00	69	13,116.90	5,893.10	-14,313.14	-70.84
192	1J215	磨边后洗片工装机	QX25M-HD	深圳市汉东玻璃机械有限公司	套	1	2010-9-1	2010/9/1	196,581.20	20,206.24	190,100.00	10	19,010.00	69	13,116.90	5,893.10	-14,313.14	-70.84
193	1J216	磨边后洗片工装机	QX25M-HD	深圳市汉东玻璃机械有限公司	套	1	2010-9-1	2010/9/1	196,581.20	20,206.24	190,100.00	10	19,010.00	69	13,116.90	5,893.10	-14,313.14	-70.84
194	1J217	磨边后洗片工装机	QX25M-HD	深圳市汉东玻璃机械有限公司	套	1	2010-9-1	2010/9/1	196,581.20	20,206.24	190,100.00	10	19,010.00	69	13,116.90	5,893.10	-14,313.14	-70.84
195	1J220	工业吸尘器	TA250	深圳奥腾	套	1	2010-9-1	2010/9/1	3,009.71	360.70	2,700.00	10	270.00	69	186.30	83.70	-277.00	-76.80
196	1J221	工业吸尘器	TA251	深圳奥腾	套	1	2010-9-1	2010/9/1	3,009.71	360.70	2,700.00	10	270.00	69	186.30	83.70	-277.00	-76.80
197	1J222	双光源原子吸收光谱仪	SENSAA	GBC	套	1	2010-9-1	2010/9/1	133,333.34	13,704.91	131,000.00	10	13,100.00	69	9,039.00	4,061.00	-9,643.91	-70.37
198	1J223	废气分析仪	MAV5	USA	套	1	2010-9-1	2010/9/1	48,717.95	5,008.09	47,900.00	10	4,790.00	69	3,305.10	1,484.90	-3,523.19	-70.35
199	1J224	玻璃厚度计	C011	AOR	套	1	2010-9-1	2010/9/1	103,418.80	10,530.07	100,500.00	10	10,050.00	69	6,934.50	3,115.50	-7,014.57	-70.69
200	1J225	高温炉	CC58114C-1	Thermo	套	1	2010-9-1	2010/9/1	57,264.96	5,886.56	55,700.00	10	5,570.00	69	3,843.30	1,726.70	-4,159.86	-70.67
201	1J226	高温炉	CC58114C-1	Thermo	套	1	2010-9-1	2010/9/1	35,897.44	3,689.50	33,900.00	10	3,390.00	69	2,339.10	1,050.90	-2,638.70	-71.52
202	1J227	迎火梯	MS3002S	METTLER TOLEDO	套	1	2010-9-1	2010/9/1	18,803.42	1,932.88	17,100.00	10	1,710.00	69	1,179.90	530.10	-1,402.78	-72.57
203	1J228	精密天平	MS3003S	METTLER TOLEDO	套	1	2010-9-1	2010/9/1	12,620.51	1,317.60	11,600.00	10	1,160.00	69	800.40	359.60	-958.00	-72.71
204	1J229	紫外分光计	FD610	北京和信信吉科技发展有限公司	套	1	2010-10-1	2010/10/1	12,983.16	1,589.14	12,000.00	10	1,200.00	69	828.00	372.00	-1,217.14	-76.59
205	1J230	紫外分光计	FD610	北京和信信吉科技发展有限公司	套	1	2010-10-1	2010/10/1	12,983.16	1,589.14	12,000.00	10	1,200.00	69	828.00	372.00	-1,217.14	-76.59
206	1J231	纯水机		泉州市盈源环保科技有限公司	套	1	2010-10-1	2010/10/1	153,846.15	17,055.85	149,500.00	10	14,950.00	69	10,315.50	4,634.50	-12,421.35	-72.83
208	1J233	纯水净化器		福安居	套	1	2010-11-1	2010/11/1	7,264.96	992.18	7,100.00	10	710.00	69	489.90	220.10	-772.08	-77.82
209	1J234	紫外分光计	FD610	北京和信信吉科技发展有限公司	套	1	2010-11-1	2010/11/1	12,983.16	1,692.89	12,000.00	10	1,200.00	69	828.00	372.00	-1,320.89	-78.03
210	1J235	水磁器式除铁器	ROYB-6	镇江电磁设备厂	套	1	2010-11-1	2010/11/1	13,675.21	1,867.37	13,300.00	10	1,330.00	69	917.70	412.30	-1,455.07	-77.92
211	1J236	水磁器式除铁器	ROYB-6	镇江电磁设备厂	套	1	2010-11-1	2010/11/1	13,675.21	1,867.37	13,300.00	10	1,330.00	69	917.70	412.30	-1,455.07	-77.92
212	1J237	水磁器式除铁器	ROYB-6	镇江电磁设备厂	套	1	2010-11-1	2010/11/1	13,675.21	1,867.37	13,300.00	10	1,330.00	69	917.70	412.30	-1,455.07	-77.92
213	1J238	水磁器式除铁器	ROYB-6	镇江电磁设备厂	套	1	2010-11-1	2010/11/1	13,675.22	1,867.38	13,300.00	10	1,330.00	69	917.70	412.30	-1,455.08	-77.92
214	1J240	逆渗透净水器		福安居	套	1	2010-11-1	2010/11/1	2,000.00	238.00	2,000.00	10	200.00	69	138.00	62.00	-176.00	-73.95
215	1J241	旋压器	X12D-RRB-1103	厦门市金刚叉车有限公司	套	1	2010-11-1	2010/11/1	81,196.58	11,089.14	79,400.00	10	7,940.00	69	5,478.60	2,461.40	-8,627.74	-77.80
216	1J242	收尘硫化器	DSLQ-1000*830	无锡威化器	套	1	2010-11-1	2010/11/1	29,659.83	3,456.42	28,400.00	10	2,840.00	69	1,959.60	880.40	-2,576.02	-74.53
217	1J243	玻璃清洗工装机	QX13B-HD	深圳市汉东玻璃机械有限公司	套	1	2010-11-1	2010/11/1	388,034.19	46,150.81	379,300.00	10	37,930.00	69	26,171.70	11,758.30	-34,392.51	-74.52
218	1J244	玻璃清洗工装机	QX13B-HD	深圳市汉东玻璃机械有限公司	套	1	2010-11-1	2010/11/1	388,034.19	46,150.81	379,300.00	10	37,930.00	69	26,171.70	11,758.30	-34,392.51	-74.52
219	1J245	分光光度计	LAMBDA890	厦门亿辰科技有限公司	套	1	2010-11-1	2010/11/1	623,760.71	74,186.61	597,400.00	10	59,740.00	69	41,220.60	18,519.60	-55,667.40	-75.04
220	1J246	气浮刮片装置	BP2528	深圳市华彩玻璃机械有限公司	套	2	2010-11-1	2010/11/1	20,512.82	2,459.73	20,000.00	10	2,000.00	69	1,380.00	620.00	-1,819.73	-74.59
221	1J247	膜过滤装置		深圳凯盛	套	1	2010-11-1	2010/11/1	8,476,686.88	556,365.17	8,416,500.00	10	841,650.00	69	580,738.50	260,911.50	-295,473.67	-53.11
222	1J249	标准直昇机	LSZ6S-2501AC	方力空压机	套	1	2010-12-1	2010/12/1	13,111.58	1,665.19	12,900.00	10	1,290.00	69	890.10	399.90	-1,265.29	-75.98
223	1J250	空压机	QX18B-HD	深圳市汉东玻璃机械有限公司	套	1	2010-12-1	2010/12/1	429,145.30	32,405.48	439,100.00	26	114,166.00	69	78,774.54	35,391.46	-2,985.98	9.21
224	1J251	玻璃清洗工装机	QX18B-HD	深圳市汉东玻璃机械有限公司	套	1	2010-12-1	2010/12/1	342,735.03	43,526.66	350,700.00	10	35,070.00	69	24,198.30	10,871.70	-32,654.96	-75.02
225	1J252	玻璃清洗工装机	QX18B-HD	深圳市汉东玻璃机械有限公司	套	1	2010-12-1	2010/12/1	342,735.04	43,526.67	350,700.00	10	35,070.00	69	24,198.30	10,871.70	-32,654.97	-75.02
226	1J253	玻璃清洗机		套	1	2011-2-1	2011/2/1	356,354.06	44,056.07	363,600.00	10	36,360.00	69	25,088.40	11,271.60	-32,784.47	-74.42	
227	1J254	钢化炉	GTL-2512	知成	套	1	2011-4-1	2011/4/1	2,856,663.25	502,938.86	2,884,700.00	12	346,164.00	69	238,853.16	107,310.84	-395,628.02	-78.66
228	1J255	变频器	ATV61CC20N4	施耐德	套	1	2011-5-1	2011/5/1	94,017.09	16,732.85	92,400.00	10	9,240.00	69	6,375.60	2,864.40	-13,868.25	-82.88
229	1J256	变频器	ATV61HD90N4	施耐德	套	1	2011-5-1	2011/5/1	53,162.39	9,461.66	52,200.00	10	5,220.00	69	3,601.80	1,618.20	-7,843.66	-82.90
230	1J257	空压机	W1.58	台州鸿冠空压机	套	1	2011-6-1	2011/6/1	80,500.00	11,169.35	82,300.00	30	24,690.00	69	17,036.10	7,653.90	-3,515.45	-81.47
231	1J258	柴油发电机	KDE280EW	无锡开普	套	1	2011-8-1	2011/8/1	15,714.52	3,174.78	15,500.00	10	1,550.00	69	1,069.50	480.50	-2,694.28	-84.87
232	1J259	变频器		施耐德	套	1	2011-9-1	2011/9/1	23,931.62	5,027.03	23,500.00	10	2,350.00	69	1,621.50	728.50	-4,298.53	-85.51
233	1J260	烟气在线监测系统	YDZX-01	蓝盾	套	1	2011-11-1	2011/11/1	277,777.79	119,386.43	269,700.00	17	45,849.00	69	31,635.81	14,213.19	-105,172.24	-88.09



234	1.0261	导轨式微压升降平台	上海跃亚	2011-12-1	1	2011-12-1	2011/1/21	102,564.10	24,007.48	99,500.00	17	16,915.00	69	11,071.35	5,243.65	-18,763.83	-78.16
235	1.0262	光通型水质检测仪	蓝普光学	2011-12-1	1	2011-12-1	2011/1/21	179,487.22	50,952.97	176,300.00	17	29,971.00	69	20,679.99	9,291.01	-41,661.96	-81.77
236	1.2210	屏空(配电箱)		2010-8-1	1	2010-8-1	2010/8/1	675,562.32	20,302.01	655,700.00	10	65,570.00	69	45,243.30	20,326.70	24.69	0.12
237	1.2211	废水治理工程	深圳市凯盛科技有限公司	2010-8-1	1	2010-8-1	2010/8/1	1,177,640.60	37,807.39	1,176,400.00	10	117,640.00	69	81,171.60	36,468.40	-1,338.99	-3.54
238	1.2217	循环水系统		2010-8-1	1	2010-8-1	2010/8/1	3,394,648.00	-	3,295,000.00	10	329,500.00	69	227,355.00	102,145.00		
239	1.2219	厂区雨污水	上海耀华	2010-8-1	1	2010-8-1	2010/8/1	71,111.11	-	70,400.00	10	7,040.00	69	4,857.60	2,182.40		
240	1.2224	冷加药	厦门良机工业有限公司	2010-8-1	1	2010-8-1	2010/8/1	74,615.38	-	74,600.00	10	7,460.00	69	5,147.40	2,312.60		
241	1.2304	加工业废水处理设备	华华	2011-3-1	1	2011-3-1	2011/3/1	262,307.70	69,871.33	259,700.00	11	28,567.00	69	19,711.23	8,855.77	-61,015.56	-87.33
242	1.2309	起重机电		2011-4-1	2	2011-4-1	2011/4/1	400,042.56	11,780.30	400,000.00	28	112,000.00	69	77,280.00	34,720.00	22,959.10	195.22
243	1.2328	5T起重机电		2011-8-1	1	2011-8-1	2011/8/1	119,658.12	6,989.62	119,600.00	31	37,076.00	69	25,582.44	11,493.56	4,523.94	64.91
244	1.2329	冷加药水系统	厦门银鹭重工	2011-8-1	1	2011-8-1	2011/8/1	122,222.22	7,118.86	118,600.00	15	17,790.00	69	12,275.10	5,514.90	-1,603.96	-22.53
245	1.2374	起重机电	华华	2011-12-1	1	2011-12-1	2011/12/1	18,803.42	2,240.17	18,800.00	33	6,204.00	69	4,280.76	1,923.24	-316.93	-14.15
246	1.2381	变频器向空管		2012-3-1	1	2012-3-1	2012/3/1	680,000.00	206,466.82	640,600.00	19	121,714.00	69	83,982.66	37,731.34	-168,735.48	-81.73
247	1.0263	铜化炉升降边线工程	杭州法保曼	2012-6-1	1	2012-6-1	2012/6/1	581,196.60	168,578.60	549,100.00	22	120,802.00	69	83,353.38	37,448.62	-131,129.98	-77.79
248	1.0264	铜化炉边道		2012-6-1	1	2012-6-1	2012/6/1	72,649.58	21,072.21	68,600.00	22	15,092.00	69	10,413.48	4,678.52	-16,393.68	-77.80
249	1.0265	铜化炉边道		2012-6-1	1	2012-6-1	2012/6/1	72,649.58	21,072.21	68,600.00	22	15,092.00	69	10,413.48	4,678.52	-16,393.68	-77.80
250	1.0266	全精密度比测量仪	上海明顺	2012-6-1	1	2012-6-1	2012/6/1	222,222.22	64,456.47	210,000.00	22	46,200.00	69	31,878.00	14,322.00	-50,134.47	-77.78
251	1.0267	全精密度比测量仪	上海明顺	2012-6-1	1	2012-6-1	2012/6/1	222,222.22	64,456.47	210,000.00	22	46,200.00	69	31,878.00	14,322.00	-50,134.48	-77.78
252	1.0268	铜化炉引片台		2012-6-1	1	2012-6-1	2012/6/1	529,914.52	153,704.17	500,700.00	22	110,154.00	69	76,000.26	34,147.74	-119,556.43	-77.78
253	1.0269	全精密度比测量仪	深圳市通晋科技有限公司	2012-6-1	1	2012-6-1	2012/6/1	307,692.32	96,201.67	295,300.00	24	70,872.00	69	48,901.68	21,970.32	-74,231.35	-77.16
254	1.0270	去离子水设备		2012-9-1	1	2012-9-1	2012/9/1	35,042.74	10,956.49	33,200.00	24	7,968.00	69	5,497.92	2,470.08	-8,486.41	-77.46
255	1.0271	电动库高机		2012-10-1	1	2012-10-1	2012/10/1	15,282.06	16,420.65	48,500.00	24	11,640.00	69	8,031.60	3,608.40	-12,812.25	-78.03
256	1.0272	清洗机	深圳市汉东成机械有限公司	2012-10-1	1	2012-10-1	2012/10/1	123,931.62	41,555.18	117,000.00	25	29,250.00	69	20,182.50	9,067.50	-32,487.68	-78.18
257	1.0273	清洗机	深圳市汉东成机械有限公司	2012-10-1	1	2012-10-1	2012/10/1	123,931.62	41,555.18	117,000.00	25	29,250.00	69	20,182.50	9,067.50	-32,487.68	-78.18
258	1.0274	交流弧焊机		2013-5-6	1	2013-5-6	2013/5/6	2,307.69	865.13	2,100.00	15	315.00	69	217.35	97.65	-257.48	-88.58
259	1.0275	除油机		2013-5-8	1	2013-5-8	2013/5/8	5,111.11	1,894.04	4,600.00	28	1,288.00	69	888.72	399.28	-1,494.76	-78.92
260	1.0205	铜化炉向空管		2013-8-31	1	2013-8-31	2013/8/31	79,000.00	31,071.93	66,100.00	31	20,491.00	69	14,947.00	6,543.93	-10,543.07	-34.05
261	2.0006	加工业废水处理设备		2013-8-31	1	2013-8-31	2013/8/31	2,629,406.41	1,034,186.14	2,676,600.00	45	1,204,470.00	69	20,491.00	10,580.93	-10,580.93	-34.05
262	2.0009	铜化炉清洗干燥机	杭州法保曼	2013-8-31	1	2013-8-31	2013/8/31	157,264.96	61,854.82	157,000.00	31	48,670.00	69	48,670.00	170,283.86	16.47	
263	2.0010	铜化炉清洗干燥机	杭州法保曼	2013-8-31	1	2013-8-31	2013/8/31	157,264.96	61,854.82	157,000.00	31	48,670.00	69	48,670.00	170,283.86	16.47	
264	2.0011	铜化炉清洗干燥机	杭州法保曼	2013-8-31	1	2013-8-31	2013/8/31	157,264.96	61,854.82	157,000.00	31	48,670.00	69	48,670.00	170,283.86	16.47	
265	2.0012	双边机		2013-8-31	1	2013-8-31	2013/8/31	157,264.96	61,854.82	157,000.00	31	48,670.00	69	48,670.00	170,283.86	16.47	
266	2.0013	双边机		2013-8-31	1	2013-8-31	2013/8/31	157,264.96	61,854.82	157,000.00	31	48,670.00	69	48,670.00	170,283.86	16.47	
267	2.0014	铜化炉到铜化的连线	上海埃蒙特	2013-8-31	1	2013-8-31	2013/8/31	1,167,569.75	459,223.43	1,143,100.00	31	354,361.00	69	354,361.00	104,862.43	-22.83	
268	2.0015	铜化炉到铜化的连线	上海埃蒙特	2013-8-31	1	2013-8-31	2013/8/31	1,167,569.75	459,223.43	1,143,100.00	31	354,361.00	69	354,361.00	104,862.43	-22.83	
269	2.0016	铜化炉清洗干燥机	深圳市汉东成机械	2013-8-31	1	2013-8-31	2013/8/31	444,374.89	165,303.93	435,000.00	31	134,850.00	69	103,757.00	50,453.93	-27.23	
270	2.0017	铜化炉清洗干燥机	深圳市汉东成机械	2013-8-31	1	2013-8-31	2013/8/31	444,374.89	165,303.93	435,000.00	31	134,850.00	69	103,757.00	50,453.93	-27.23	
271	2.0018	铜化炉清洗干燥机	深圳市汉东成机械	2013-8-31	1	2013-8-31	2013/8/31	444,374.89	165,303.93	435,000.00	31	134,850.00	69	103,757.00	50,453.93	-27.23	
272	2.0019	10KV供电设备		2013-8-31	1	2013-8-31	2013/8/31	119,658.12	47,092.31	117,200.00	31	36,332.00	69	36,332.00	10,760.31	-22.85	
273	2.0020	119米离心式投料机(水浸)	常州北玻	2013-8-31	1	2013-8-31	2013/8/31	119,658.12	47,092.31	117,200.00	31	36,332.00	69	36,332.00	10,760.31	-22.85	
274	2.0021	24m压延电炉(4#)	莱克, 投料池罩高度12米	2013-8-31	1	2013-8-31	2013/8/31	2,055,264.68	841,022.42	2,012,200.00	45	905,490.00	69	905,490.00	64,467.58	7.67	
275	2.0022	BP3000浮游切片台(2台)	深圳市福尔沃机电设备有限公司	2013-8-31	4	2013-8-31	2013/8/31	17,747,112.04	6,995,305.66	18,086,400.00	27	4,883,328.00	69	4,883,328.00	-2,111,977.66	-30.19	
276	2.0023	BP3000浮游切片台(2台)	深圳市福尔沃机电设备有限公司	2013-8-31	2	2013-8-31	2013/8/31	75,213.65	29,582.46	69,800.00	27	18,846.00	69	18,846.00	-10,736.46	-36.29	
277	2.0024	BP3000浮游切片台(2台)	深圳市福尔沃机电设备有限公司	2013-8-31	2	2013-8-31	2013/8/31	75,213.65	29,582.46	69,800.00	27	18,846.00	69	18,846.00	-10,736.46	-36.29	
278	2.0025	DCS系统	西门子	2013-8-31	1	2013-8-31	2013/8/31	1,307,692.31	514,335.78	1,228,400.00	27	331,668.00	69	331,668.00	-182,067.78	-35.52	
279	2.0026	EF系列自动反清洗过滤器	深圳市福尔沃机电设备有限公司	2013-8-31	1	2013-8-31	2013/8/31	102,564.10	40,339.96	95,300.00	27	25,731.00	69	25,731.00	-14,608.96	-36.21	
280	2.0027	LD中动平衡架式起重机电	华华	2013-8-31	14	2013-8-31	2013/8/31	998,769.23	392,631.52	956,200.00	38	363,356.00	69	363,356.00	-29,475.52	-7.50	
281	2.0028	LD中动平衡架式起重机电	华华	2013-8-31	6	2013-8-31	2013/8/31	999,145.30	392,632.14	882,000.00	38	363,356.00	69	363,356.00	-29,475.52	-7.50	
282	2.0029	UPS(6台)	北京拓飞莱科技术有限公司	2013-8-31	1	2013-8-31	2013/8/31	3,564,305.46	1,424,413.05	3,514,400.00	45	1,581,480.00	69	1,581,480.00	157,066.35	11.03	
283	2.0030	平刀式破碎机	WAM	2013-8-31	1	2013-8-31	2013/8/31	8,547.01	3,361.70	8,000.00	27	2,160.00	69	2,160.00	-1,201.70	-35.75	
284	2.0032	在库破碎机(2台)	华华	2013-8-31	2	2013-8-31	2013/8/31	1,425,588.29	560,709.80	1,324,800.00	38	503,424.00	69	503,424.00	-57,285.80	-10.22	
285	2.0033	除尘设备(35台)	华华	2013-8-31	35	2013-8-31	2013/8/31	1,753,624.03	4,458,588.40	4,060,000.00	31	1,258,600.00	69	1,258,600.00	-495,024.03	-28.23	
286	2.0035	除铁器(2台)	杭州四明机械	2013-8-31	5	2013-8-31	2013/8/31	403,888.97	158,844.14	368,000.00	27	99,360.00	69	99,360.00	-59,484.14	-37.45	
287	2.0036	储气罐(5台)	杭州四明机械	2013-8-31	5	2013-8-31	2013/8/31	53,247.86	59,165.26	49,500.00	27	13,365.00	69	13,365.00	-7,577.96	-36.18	
288	2.0037	储气罐(4台)	杭州四明机械	2013-8-31	4	2013-8-31	2013/8/31	150,427.35	59,165.26	139,600.00	27	37,692.00	69	37,692.00	-21,473.26	-36.29	
289	2.0038	带式输送机(7台)	杭州四明机械	2013-8-31	7	2013-8-31	2013/8/31	1,710,590.39	672,683.68	1,589,000.00	27	429,030.00	69	429,030.00	-243,653.68	-36.22	
290	2.0039	低电压(59台)	杭州四明机械	2013-8-31	59	2013-8-31	2013/8/31	6,530,427.36	2,568,518.42	6,065,200.00	31	1,880,212.00	69	1,880,212.00	-688,306.42	-26.80	
291	2.0040	电动单梁架桥式起重机电	华华	2013-8-31	3	2013-8-31	2013/8/31	125,213.68	49,248.41	120,000.00	38	45,600.00	69	45,600.00	-3,648.41	-7.41	
292	2.0042	电动单梁架桥式起重机电	华华	2013-8-31	5	2013-8-31	2013/8/31	80,341.89	31,599.68	74,500.00	37	20,115.00	69	20,115.00	-11,484.68	-36.34	



284	2.043	电焊机-MCCHi (98台)	顺德开关	2013-8-31	2013/8/31	3,039,957.28	1,195,662.36	2,763,600.00	27	746,172.00	746,172.00	-449,490.36	-37.59
285	2.044	主机电力监控系统	顺德开关	2013-8-31	2013/8/31	7,235,897.43	2,845,990.87	7,066,800.00	31	2,190,708.00	2,190,708.00	-655,282.87	-23.02
286	2.045	电焊机(3套)	顺德开关	2013-8-31	2013/8/31	4,773,357.20	1,127,700.00	4,399,600.00	27	304,479.00	304,479.00	-172,878.20	-36.22
287	2.046	电焊机(6台)	蚌埠凯盛工程技术有限公司	2013-8-31	2013/8/31	4,949,675.14	1,846,617.59	4,599,600.00	31	1,425,876.00	1,425,876.00	-520,741.59	-26.75
288	2.047	出具检测报告水包车 (2台)	蚌埠凯盛工程技术有限公司	2013-8-31	2013/8/31	82,051.28	32,272.04	76,200.00	27	20,574.00	20,574.00	-11,698.04	-36.25
289	2.048	斗式提升机 (7台)	深圳市汉东威源机械有限公司	2013-8-31	2013/8/31	2,777,810.62	1,092,556.16	2,581,600.00	27	697,032.00	697,032.00	-395,524.16	-36.20
300	2.049	斗式提升机 (3台)	深圳市汉东威源机械有限公司	2013-8-31	2013/8/31	479,914.53	188,757.78	435,000.00	15	65,250.00	65,250.00	-123,507.78	-65.43
301	2.050	反冲滤水设备	深圳市汉东威源机械有限公司	2013-8-31	2013/8/31	307,692.31	121,020.09	285,900.00	27	77,193.00	77,193.00	-43,827.09	-36.21
302	2.052	高压机 (2台)	泉州市盈源环保科技有限公司	2013-8-31	2013/8/31	1,871,880.34	736,239.70	1,740,900.00	27	218,700.00	218,700.00	-266,196.70	-36.16
303	2.055	隔声罩(3台)	上海英雷	2013-8-31	2013/8/31	871,794.90	342,890.56	810,000.00	27	39,906.00	39,906.00	-124,190.56	-36.22
304	2.056	红外水分测定仪 (2台)	TEKA、无锡远方	2013-8-31	2013/8/31	6,250,754.28	2,804,261.12	6,333,200.00	28	1,773,296.00	1,773,296.00	-730,965.12	-29.19
305	2.057	混合机 (2台)	MAX2700	2013-8-31	2013/8/31	116,239.32	45,718.65	111,900.00	27	30,213.00	30,213.00	-15,505.65	-33.92
306	2.058	加湿器 (3台)	BLD3-17.3 N-3KW	2013-8-31	2013/8/31	2,967,743.75	1,170,461.28	2,861,200.00	27	772,524.00	772,524.00	-397,937.28	-34.00
307	2.059	搅拌机 (4台)	南京瑞远	2013-8-31	2013/8/31	294,230.77	115,725.71	283,800.00	27	76,626.00	76,626.00	-128,898.36	-33.81
308	2.060	空气压缩机及传动装置 (道截面1400* (1265-290))	蚌埠凯盛工程技术有限公司	2013-8-31	2013/8/31	969,230.77	381,213.36	934,500.00	27	252,315.00	252,315.00	-128,898.36	-33.81
309	2.061	空气压缩机及传动装置 (道截面1400* (1265-290))	蚌埠凯盛工程技术有限公司	2013-8-31	2013/8/31	73,333.33	28,843.22	71,100.00	10	7,110.00	7,110.00	-21,733.22	-75.35
310	2.062	雷达液位计 (3套)	格林菲巴林	2013-8-31	2013/8/31	7,582,087.50	2,982,152.52	7,516,400.00	27	2,079,428.00	2,079,428.00	-952,734.52	-31.95
311	2.063	冷油器 (3台)	厦门凯盛工业有限公司	2013-8-31	2013/8/31	517,948.72	229,654.55	507,900.00	27	137,133.00	137,133.00	-88,632.63	-32.69
312	2.064	冷油器 (3台)	厦门凯盛工业有限公司	2013-8-31	2013/8/31	689,401.71	271,152.63	676,000.00	27	182,520.00	182,520.00	-88,632.63	-32.69
313	2.065	离心风机 (26台)	无锡远方	2013-8-31	2013/8/31	38,461.54	15,127.59	37,700.00	27	10,179.00	10,179.00	-4,948.59	-33.71
314	2.066	变频器 (5台)	福州天宇	2013-8-31	2013/8/31	50,094.02	19,702.77	50,500.00	41	20,705.00	20,705.00	-1,002.23	5.09
315	2.068	变频器 (4台)	WAM	2013-8-31	2013/8/31	27,350.43	10,757.52	26,800.00	27	7,236.00	7,236.00	-3,521.52	-32.74
317	2.071	配料输送机	无锡远方	2013-8-31	2013/8/31	5,951,452.99	2,340,798.85	5,940,200.00	31	1,841,462.00	1,841,462.00	-499,336.85	-21.33
318	2.072	全自动捆包机 (2台)	MAXAT	2013-8-31	2013/8/31	150,427.36	59,165.26	150,100.00	27	40,527.00	40,527.00	-18,638.26	-31.50
319	2.074	水处理器	无锡远方	2013-8-31	2013/8/31	57,517,888.93	22,026,631.08	58,022,600.00	30	17,406,780.00	17,406,780.00	-52,222,851.08	-23.08
320	2.075	水处理器	无锡远方	2013-8-31	2013/8/31	427,350.43	168,083.61	426,400.00	27	115,128.00	115,128.00	-52,955.61	-31.51
321	2.076	水处理器	无锡远方	2013-8-31	2013/8/31	1,777,683.76	699,190.44	1,774,000.00	27	478,980.00	478,980.00	-220,210.44	-31.50
322	2.077	螺旋输送机	无锡远方	2013-8-31	2013/8/31	5,951,452.99	2,340,798.85	5,940,200.00	31	1,841,462.00	1,841,462.00	-499,336.85	-21.33
323	2.078	螺旋输送机	无锡远方	2013-8-31	2013/8/31	150,427.36	59,165.26	150,100.00	27	40,527.00	40,527.00	-18,638.26	-31.50
324	2.079	螺旋输送机	无锡远方	2013-8-31	2013/8/31	59,829.06	23,531.36	59,700.00	27	16,119.00	16,119.00	-7,412.56	-31.50
325	2.080	螺旋输送机 (4台)	蚌埠凯盛工程技术有限公司	2013-8-31	2013/8/31	241,025.64	94,799.33	240,500.00	27	64,935.00	64,935.00	-29,864.33	-31.50
326	2.081	污水处理设备	蚌埠凯盛工程技术有限公司	2013-8-31	2013/8/31	7,474,475.98	2,949,105.18	7,540,100.00	30	2,262,030.00	2,262,030.00	-687,075.18	-23.30
327	2.082	污水处理设备	蚌埠凯盛工程技术有限公司	2013-8-31	2013/8/31	282,051.28	110,935.22	281,500.00	27	76,005.00	76,005.00	-34,930.22	-31.49
328	2.084	新型除胶器	蚌埠凯盛工程技术有限公司	2013-8-31	2013/8/31	153,846.15	60,510.09	153,500.00	27	41,445.00	41,445.00	-19,065.09	-31.51
329	2.085	离心机	蚌埠凯盛工程技术有限公司	2013-8-31	2013/8/31	555,555.56	218,508.68	571,000.00	38	216,980.00	216,980.00	-1,528.68	-0.70
330	2.088	离心机 (7台)	蚌埠凯盛工程技术有限公司	2013-8-31	2013/8/31	14,620,675.79	5,818,715.89	15,171,100.00	31	4,703,041.00	4,703,041.00	-1,115,674.89	-19.17
331	2.089	输送机	无锡远方	2013-8-31	2013/8/31	746,324.79	293,540.93	744,600.00	27	201,042.00	201,042.00	-92,498.93	-31.51
332	2.090	窑炉西面平台	无锡远方	2013-8-31	2013/8/31	63,000.00	24,778.98	63,000.00	27	14,904.00	14,904.00	-9,874.98	-39.85
333	2.091	窑炉西面平台	无锡远方	2013-8-31	2013/8/31	296,410.26	100,850.06	290,900.00	27	67,716.00	67,716.00	-33,134.06	-32.85
334	2.092	皮带	无锡远方	2013-8-31	2013/8/31	1,153,846.15	453,825.64	1,193,400.00	27	56,673.00	56,673.00	-27,368.87	-32.57
335	2.093	输送机	无锡远方	2013-8-31	2013/8/31	213,675.20	84,041.67	209,900.00	27	322,218.00	322,218.00	-131,607.64	-29.00
336	2.094	输送机	无锡远方	2013-8-31	2013/8/31	341,880.34	134,466.79	342,800.00	27	92,556.00	92,556.00	-41,910.79	-31.17
337	2.095	输送机	无锡远方	2013-8-31	2013/8/31	51,282.05	20,169.92	51,400.00	27	13,878.00	13,878.00	-6,291.92	-31.19
338	2.096	输送机	无锡远方	2013-8-31	2013/8/31	58,119.66	22,859.38	58,300.00	27	15,741.00	15,741.00	-7,118.38	-31.14
339	2.097	输送机 (5台)	江苏深源	2013-8-31	2013/8/31	256,410.26	100,850.06	257,000.00	27	69,390.00	69,390.00	-31,460.06	-31.19
340	2.098	输送机 (2台)	广州天禾	2013-8-31	2013/8/31	256,410.26	100,850.06	257,000.00	27	69,390.00	69,390.00	-31,460.06	-31.14
341	2.099	输送机	无锡远方	2013-8-31	2013/8/31	49,572.65	19,497.56	49,700.00	27	13,419.00	13,419.00	-6,078.56	-31.18
342	2.100	输送机 (3台)	深圳市凯盛科技工程有限公司	2013-8-31	2013/8/31	5,538,455.42	2,178,753.52	6,070,500.00	39	2,367,495.00	2,367,495.00	-188,741.48	8.66
343	2.103	输送机 (6台)	无锡远方	2013-8-31	2013/8/31	743,589.75	292,465.40	745,700.00	27	201,339.00	201,339.00	-91,126.40	-31.16
344	2.104	输送机 (2台)	无锡远方	2013-8-31	2013/8/31	29,059.82	11,429.59	29,200.00	27	7,884.00	7,884.00	-3,545.59	-31.02
345	2.105	输送机 (10台)	无锡远方	2013-8-31	2013/8/31	170,940.17	67,233.15	171,800.00	27	46,170.00	46,170.00	-21,063.15	-31.33
346	2.106	输送机 (7台)	蚌埠凯盛工程技术有限公司	2013-8-31	2013/8/31	41,025.64	16,136.86	41,300.00	27	11,511.00	11,511.00	-4,984.85	-30.89
347	2.107	输送机	无锡远方	2013-8-31	2013/8/31	42,735.04	16,808.57	42,800.00	27	11,556.00	11,556.00	-5,253.57	-31.25
348	2.108	输送机 (5台)	无锡远方	2013-8-31	2013/8/31	106,837.61	42,020.66	107,500.00	27	29,025.00	29,025.00	-12,995.66	-30.93
349	2.109	蒸汽水浴汽化器 (2套)	蚌埠凯盛工程技术有限公司	2013-8-31	2013/8/31	82,905.98	32,608.32	83,200.00	27	22,464.00	22,464.00	-10,144.32	-31.11
350	2.110	流量流量计 (9台)	无锡远方	2013-8-31	2013/8/31	565,289.15	222,341.06	549,000.00	10	54,900.00	54,900.00	-167,441.06	-75.31
351	2.111	自启动柴油发电机组 (4台)	重庆康明斯	2013-8-31	2013/8/31	8,041,846.16	3,162,982.76	8,125,200.00	39	3,168,828.00	3,168,828.00	-5,845.24	0.18
352	2.112	自启动柴油发电机组 (4台)	无锡远方	2013-8-31	2013/8/31	260,588.29	114,298.96	262,800.00	27	76,356.00	76,356.00	-37,940.96	-33.20
353	2.113	组套式微加热再生装置	蚌埠凯盛工程技术有限公司	2013-8-31	2013/8/31	191,387.52	63,468.15	196,600.00	27	42,282.00	42,282.00	-21,186.15	-33.38



























713	Z2721	手动液压搬运车(手地叉车)	台	1	20130831	20130831	1,145.53	57.28	1,100.00	15	165.00	107.72	188.06
714	Z2722	手动液压搬运车(手地叉车)	台	1	20130831	20130831	1,145.52	57.28	1,100.00	15	165.00	107.72	188.06
715	Z2723	手动液压搬运车(手地叉车)	台	1	20130831	20130831	1,145.52	57.28	1,100.00	15	165.00	107.72	188.06
716	Z2724	手动液压搬运车(手地叉车)	台	1	20130831	20130831	1,145.52	57.28	1,100.00	15	165.00	107.72	188.06
717	Z2725	手动液压搬运车(手地叉车)	台	1	20130831	20130831	1,145.53	57.28	1,100.00	15	165.00	107.72	188.06
718	Z2726	气动砂轮机	台	1	20130831	20130831	1,495.73	74.79	1,300.00	15	195.00	120.21	160.73
719	Z2727	气动砂轮机	台	1	20130831	20130831	1,495.73	74.79	1,300.00	15	195.00	120.21	160.73
720	Z2728	气动砂轮机	台	1	20130831	20130831	1,495.73	74.79	1,300.00	15	195.00	120.21	160.73
721	Z2729	气动砂轮机	台	1	20130831	20130831	1,495.73	74.79	1,300.00	15	195.00	120.21	160.73
722	Z2730	气动砂轮机	台	1	20130831	20130831	1,495.72	74.79	1,300.00	15	195.00	120.21	160.73
723	Z2731	气动砂轮机	台	1	20130831	20130831	1,495.72	74.79	1,300.00	15	195.00	120.21	160.73
724	Z2732	逆变式直流弧焊机	台	1	20130831	20130831	1,495.73	74.79	1,300.00	15	195.00	120.21	160.73
725	Z2733	铸铝料车	台	1	20130831	20130831	1,538.46	76.92	1,400.00	15	210.00	133.08	173.01
726	Z2734	铸铝料车	台	1	20130831	20130831	1,538.46	76.92	1,400.00	15	210.00	133.08	173.01
727	Z2735	铸铝料车	台	1	20130831	20130831	1,538.46	76.92	1,400.00	15	210.00	133.08	173.01
728	Z2736	铸铝料车	台	1	20130831	20130831	1,538.46	76.92	1,400.00	15	210.00	133.08	173.01
729	Z2737	压延机水箱	个	1	20130831	20130831	1,709.40	85.47	1,500.00	15	225.00	139.53	163.25
730	Z2738	压延机水箱	个	1	20130831	20130831	1,709.40	85.47	1,500.00	15	225.00	139.53	163.25
731	Z2739	气动黄油桶	个	1	20130831	20130831	2,250.00	112.50	1,700.00	15	255.00	142.50	126.67
732	Z2740	气动黄油桶	个	1	20130831	20130831	2,250.00	112.50	1,700.00	15	255.00	142.50	126.67
733	Z2741	气动黄油桶	个	1	20130831	20130831	2,250.00	112.50	1,700.00	15	255.00	142.50	126.67
734	Z2742	气动黄油桶	个	1	20130831	20130831	2,250.00	112.50	1,700.00	15	255.00	142.50	126.67
735	Z2743	气动黄油桶	个	1	20130831	20130831	2,250.00	112.50	1,700.00	15	255.00	142.50	126.67
736	Z2744	气动黄油桶	个	1	20130831	20130831	2,250.00	112.50	1,700.00	15	255.00	142.50	126.67
737	Z2745	气动黄油桶	个	1	20130831	20130831	2,250.00	112.50	1,700.00	15	255.00	142.50	126.67
738	Z2746	木工具柜	个	1	20130831	20130831	2,307.69	115.38	2,000.00	17	340.00	224.62	194.68
739	Z2747	木工具柜	个	1	20130831	20130831	2,307.69	115.38	2,000.00	17	340.00	224.62	194.68
740	Z2748	货叉	个	1	20130831	20130831	3,247.87	162.39	2,800.00	17	476.00	313.61	193.12
741	Z2749	货叉	个	1	20130831	20130831	3,247.87	162.39	2,800.00	17	476.00	313.61	193.12
742	Z2750	便携式声呐测深仪	个	1	20130831	20130831	3,846.15	192.31	3,500.00	17	595.00	402.69	209.40
743	Z2751	卷钉枪	只	1	20130831	20130831	3,846.15	192.31	3,500.00	17	595.00	402.69	209.40
744	Z2752	卷钉枪	只	1	20130831	20130831	3,846.15	192.31	3,500.00	17	595.00	402.69	209.40
745	Z2753	卷钉枪	只	1	20130831	20130831	3,846.15	192.31	3,500.00	17	595.00	402.69	209.40
746	Z2754	盖板砖吊架	只	1	20130831	20130831	4,145.30	207.27	3,700.00	17	629.00	421.73	203.47
747	Z2755	盖板砖吊架	只	1	20130831	20130831	4,145.30	207.27	3,700.00	17	629.00	421.73	203.47
748	Z2756	盖板砖吊架	只	1	20130831	20130831	4,145.30	207.27	3,700.00	17	629.00	421.73	203.47
749	Z2757	盖板砖吊架	只	1	20130831	20130831	4,145.30	207.27	3,700.00	17	629.00	421.73	203.47
750	Z2758	压延水套	只	1	20130831	20130831	4,145.30	207.27	3,700.00	17	629.00	421.73	203.47
751	Z2759	压延水套	只	1	20130831	20130831	4,145.30	207.27	3,700.00	17	629.00	421.73	203.47
752	Z2762	PPG-2油桶油水分离器	只	1	20130831	20130831	17,808.43	890.42	15,900.00	31	4,929.00	4,038.58	453.56
753	Z2763	PPG-2油桶油水分离器	台	1	20130831	20130831	25,641.03	1,282.05	22,900.00	31	7,099.00	5,816.95	453.72
754	Z2764	电动机(4台)	台	4	20130831	20130831	220,000.00	11,000.00	167,700.00	31	51,987.00	40,987.00	372.61
755	Z2765	电动机(8台)	台	8	20130831	20130831	45,259.15	2,262.96	40,400.00	31	12,524.00	10,259.04	452.95
756	Z2766	风机拉手葫芦	台	1	20130831	20130831	50,000.00	4,500.00	80,800.00	31	25,048.00	20,518.09	452.95
757	Z2767	红外测温仪	套	1	20130831	20130831	25,470.09	2,273.50	22,700.00	31	11,842.00	9,342.00	373.68
758	Z2768	红外测温仪(12套)	套	12	20130831	20130831	235,867.44	11,794.87	211,200.00	17	3,859.00	2,885.50	203.02
759	Z2769	水套加热过滤器(3台)	台	3	20130831	20130831	38,461.54	1,923.08	34,800.00	31	10,788.00	24,109.13	204.40
760	Z2770	水套加热双螺料架(5台)	台	5	20130831	20130831	96,209.32	4,811.97	90,000.00	31	27,900.00	23,088.03	479.80
761	Z2772	平衡流量计(17套)	套	17	20130831	20130831	261,538.46	13,076.92	234,600.00	10	23,460.00	10,383.08	79.40
762	Z2773	弱电箱	套	1	20130831	20130831	96,000.00	4,800.00	76,300.00	17	12,971.00	8,171.00	170.23
763	Z2774	弱电箱	套	1	20130831	20130831	46,000.00	2,300.00	38,100.00	17	6,477.00	4,077.00	169.88
764	Z2775	手地车(2台)	台	2	20130831	20130831	461,538.51	23,076.93	420,200.00	17	71,434.00	48,357.07	209.55
765	Z2776	图像液面计	个	1	20130831	20130831	66,666.67	3,333.33	59,500.00	31	18,445.00	15,111.67	453.35
766	Z2777	退火室履带接板车	套	1	20130831	20130831	47,008.55	2,350.43	43,700.00	31	13,547.00	11,196.57	476.36
767	Z2778	维修车(11台)	台	11	20130831	20130831	24,401.71	1,220.09	22,000.00	17	3,740.00	3,740.00	206.53
768	Z2779	抽过滤器(2台)	台	2	20130831	20130831	13,675.21	683.76	12,200.00	31	3,782.00	3,998.24	453.12
769	Z2781	闸刀(8台)	台	8	20130831	20130831	56,410.26	2,820.51	50,400.00	17	8,568.00	5,747.49	203.77
770	Z2782	闸刀(13台)	台	13	20130831	20130831	56,410.26	2,820.51	49,500.00	17	8,415.00	5,594.49	198.35
771	Z2783	闸刀(3台)	台	3	20130831	20130831	42,735.04	2,136.75	38,400.00	17	6,528.00	4,391.25	205.51
772	Z2784	照明配电箱(79台)	台	79	20130831	20130831	141,860.34	7,094.02	126,400.00	17	21,488.00	14,393.98	202.90









# 固定资产—车辆评估明细表

评估基准日：2021年10月31日

表4-6-5

被评估单位：台玻福建光伏玻璃有限公司

金额单位：人民币元

序号	车辆牌号	车辆名称	规格型号	生产厂家	计量单位	数量	购置日期	启用日期	已行驶里程(公里)	账面价值		评估价值		增值率%	备注		
										原值	净值	原值	成新率%				
1	闽E7111D	现代汽车	KMHGH41E	现代	辆	1	2010/5/1	2010/5/1	339766	790,050.00	39,502.50	659,300.00	48	316,464.00	276,961.50	701.12	
2	闽E09722	金旅中巴车	金旅XML6700J13	金旅	辆	1	2010/6/21	2010/7/1	336642	235,772.35	11,788.62	221,100.00	49	108,339.00	96,550.38	819.01	
3	闽EM2578	别克车	别克SGM6515ATA	别克	辆	1	2010/10/14	2010/11/1	410648	260,512.00	13,025.60	24,500.00		24,500.00	11,474.40	88.09	
4	闽EQ0087	丰田	丰田GTM7200GB	丰田	辆	1	2011/3/23	2011/4/1	319443	204,192.97	10,209.65	53,300.00		53,300.00	43,090.35	422.06	
5	闽EGP525	大众朗逸	大众SWW7167BMD	大众	辆	1	2014/6/6	2014/6/30	345074	135,769.00	6,788.45	41,900.00		41,900.00	35,111.55	517.22	
6	闽ENL296	大众迈腾	大众FV7187FBDBG	大众	辆	1	2015/11/11	2015/11/30	392140	219,864.96	58,859.69	105,300.00		105,300.00	46,440.31	78.90	
7																	
8																	
9																	
合计																	
减：车辆减值准备															649,803.00	509,628.49	363.57
合计															649,803.00	563,905.93	656.49

被评估单位填表人：蔡锦兴

填表日期：2021年11月02日

评估人员：李汉华

# 固定资产—电子设备评估明细表

评估基准日：2021年10月31日

表4-6-6

被评估单位：台玻璃建光伏玻璃有限公司

金额单位：人民币元

序号	设备编号	设备名称	规格型号	生产厂家	计量单位	数量	购置日期	启用日期	账面价值		评估价值		增值率 %	备注
									原值	净值	原值	成新率 %		
1	1Z001	电脑	Intel E2200/1G/250G/17	联想	台	1	2009/02/01	2009/02/01	3,500.00	175.00	180.00	180.00	5.00	2.86
2	1Z002	电脑	Intel E2200/1G/250G/17	联想	台	1	2009/02/01	2009/02/01	3,500.00	175.00	180.00	180.00	5.00	2.86
3	1Z003	电脑	Intel E2200/1G/250G/17	联想	台	1	2009/02/01	2009/02/01	3,500.00	175.00	180.00	180.00	5.00	2.86
4	1Z004	投影仪	RR-M825XA	夏普	台	1	2009/03/01	2009/03/01	6,000.00	300.00	2,769.91	276.99	-23.01	-7.67
5	1Z006	电脑	Intel E3200/1G/300G/17	组装	台	1	2009/06/01	2009/06/01	2,948.72	147.44	180.00	180.00	32.56	22.08
6	1Z007	电脑	Intel E3200/1G/300G/17	组装	台	1	2009/06/01	2009/06/01	2,948.72	147.44	180.00	180.00	32.56	22.08
7	1Z008	电脑	Intel E3200/1G/300G/17	组装	台	1	2009/06/01	2009/06/01	2,948.71	147.44	180.00	180.00	32.56	22.08
8	1Z009	传真机	M2826HN	三星	台	1	2009/06/01	2009/06/01	2,266.00	113.30	1,035.40	103.54	-9.76	-8.61
9	1Z011	联想电脑	Intel E2200/1G/250G/17	联想	台	1	2009/07/01	2009/07/01	3,376.07	168.80	180.00	180.00	11.20	6.64
10	1Z012	电脑	Intel E3200/1G/300G/17	组装	台	1	2009/08/01	2009/08/01	2,819.66	140.98	180.00	180.00	39.02	27.68
11	1Z013	电脑	Intel E3200/1G/300G/17	组装	台	1	2009/08/01	2009/08/01	2,819.66	140.98	180.00	180.00	39.02	27.68
12	1Z014	爱惠浦净水器		爱惠浦	台	1	2009/10/01	2009/10/01	2,380.00	119.00	1,513.27	151.33	32.33	27.17
13	1Z015	RO-200纯水机	RO-200	爱惠浦	台	1	2009/10/01	2009/10/01	5,500.00	275.00	4,451.33	445.13	170.13	61.87
14	1Z016	电脑	Intel E2200/1G/250G/17	联想	台	1	2009/10/01	2009/10/01	3,502.50	175.13	180.00	180.00	4.87	2.78
15	1Z017	空调	KF-72LW	格力	台	1	2009/10/01	2009/10/01	3,969.50	198.48	4,619.47	461.95	263.47	132.74
16	1Z018	空调	KF-72LW	格力	台	1	2009/10/01	2009/10/01	3,969.50	198.48	4,619.47	461.95	263.47	132.74
17	1Z020	银佳装订机	YF700	银佳	台	1	2009/11/01	2009/11/01	3,200.00	160.00	2,035.40	203.54	43.54	27.21
18	1Z021	电脑	Intel E3200/1G/300G/17	组装	台	1	2009/11/01	2009/11/01	2,819.66	140.98	180.00	180.00	39.02	27.68
19	1Z022	电脑	Intel E3200/1G/300G/17	组装	台	1	2009/11/01	2009/11/01	2,819.66	140.98	180.00	180.00	39.02	27.68
20	1Z023	电脑	Intel E3200/1G/300G/17	组装	台	1	2009/11/01	2009/11/01	2,819.66	140.98	180.00	180.00	39.02	27.68
21	1Z024	电脑	Intel E3200/1G/300G/17	组装	台	1	2009/11/01	2009/11/01	2,819.66	140.98	180.00	180.00	39.02	27.68
22	1Z025	电脑	Intel E3200/1G/300G/17	组装	台	1	2009/11/01	2009/11/01	2,819.66	140.98	180.00	180.00	39.02	27.68
23	1Z026	电脑	Intel E3200/1G/300G/17	组装	台	1	2009/11/01	2009/11/01	2,819.66	140.98	180.00	180.00	39.02	27.68
24	1Z027	电脑	Intel E3200/1G/300G/17	组装	台	1	2009/11/01	2009/11/01	2,819.65	140.98	180.00	180.00	39.02	27.68
25	1Z028	生活区监控系统		组装	台	1	2009/11/01	2009/11/01	20,000.00	1,000.00	12,716.81	1,271.68	271.68	27.17
26	1Z029	电脑	Intel E3200/1G/300G/17	组装	台	1	2009/12/01	2009/12/01	2,811.97	140.60	180.00	180.00	39.40	28.02
27	1Z030	真皮沙发			套	1	2009/12/01	2009/12/01	3,800.00	190.00	2,920.35	292.04	102.04	53.71
28	1Z031	大办公桌			套	1	2009/12/01	2009/12/01	2,400.00	120.00	1,849.56	184.96	64.96	54.13
29	1Z032	电脑	Intel E3200/1G/300G/17	组装	台	1	2009/12/01	2009/12/01	2,819.66	140.98	180.00	180.00	39.02	27.68
30	1Z033	电脑	Intel E3200/1G/300G/17	组装	台	1	2009/12/01	2009/12/01	2,819.66	140.98	180.00	180.00	39.02	27.68
31	1Z034	电脑	Intel E3200/1G/300G/17	组装	台	1	2009/12/01	2009/12/01	2,819.66	140.98	180.00	180.00	39.02	27.68
32	1Z036	电脑	Intel E3200/1G/300G/17	组装	台	1	2009/12/01	2009/12/01	2,819.66	140.98	180.00	180.00	39.02	27.68
33	1Z037	票据打印机	DYX-PRT09BS	北京	台	1	2009/12/01	2009/12/01	2,893.20	144.66	1,840.71	184.07	39.41	27.24



34	1Z038	电脑	Intel E3200/1G/300G/17	组装	台	1	2010/01/01	2010/01/01	2010/01/01	2,819.66	140.98	180.00	180.00	39.02	27.68
35	1Z039	电脑	Intel E3200/1G/300G/17	组装	台	1	2010/01/01	2010/01/01	2010/01/01	2,819.66	140.98	180.00	180.00	39.02	27.68
36	1Z040	电脑	Intel E3200/1G/300G/17	组装	台	1	2010/01/01	2010/01/01	2010/01/01	2,819.66	140.98	180.00	180.00	39.02	27.68
37	1Z045	笔记本电脑	DELL 14V-1108W	DELL	台	1	2010/04/01	2010/04/01	2010/04/01	3,417.95	170.90	210.00	210.00	39.10	22.88
38	1Z046	三合一打印机	兄弟7340	兄弟	台	1	2010/04/01	2010/04/01	2010/04/01	2,300.00	115.00	1,460.18	10	31.02	26.97
39	1Z047	联想电脑	Intel E3200/1G/300G/17	组装	台	1	2010/05/01	2010/05/01	2010/05/01	2,777.78	138.89	180.00	180.00	41.11	29.60
40	1Z048	联想电脑	Intel E3200/1G/300G/17	组装	台	1	2010/05/01	2010/05/01	2010/05/01	2,777.78	138.89	180.00	180.00	41.11	29.60
41	1Z049	联想电脑	Intel E3200/1G/300G/17	组装	台	1	2010/05/01	2010/05/01	2010/05/01	2,777.78	138.89	180.00	180.00	41.11	29.60
42	1Z050	联想电脑	Intel E3200/1G/300G/17	组装	台	1	2010/05/01	2010/05/01	2010/05/01	2,777.78	138.89	180.00	180.00	41.11	29.60
43	1Z051	联想电脑	Intel E3200/1G/300G/17	组装	台	1	2010/05/01	2010/05/01	2010/05/01	2,777.78	138.89	180.00	180.00	41.11	29.60
44	1Z052	联想电脑	Intel E3200/1G/300G/17	组装	台	1	2010/05/01	2010/05/01	2010/05/01	2,777.78	138.89	180.00	180.00	41.11	29.60
45	1Z053	联想电脑	Intel E3200/1G/300G/17	组装	台	1	2010/05/01	2010/05/01	2010/05/01	2,777.78	138.89	180.00	180.00	41.11	29.60
46	1Z054	联想电脑	Intel E3200/1G/300G/17	组装	台	1	2010/05/01	2010/05/01	2010/05/01	2,777.78	138.89	180.00	180.00	41.11	29.60
47	1Z055	联想电脑	Intel E3200/1G/300G/17	组装	台	1	2010/05/01	2010/05/01	2010/05/01	2,777.78	138.89	180.00	180.00	41.11	29.60
48	1Z056	联想电脑	Intel E3200/1G/300G/17	组装	台	1	2010/05/01	2010/05/01	2010/05/01	2,777.78	138.89	180.00	180.00	41.11	29.60
49	1Z057	联想电脑	Intel E3200/1G/300G/17	组装	台	1	2010/05/01	2010/05/01	2010/05/01	2,777.78	138.89	180.00	180.00	41.11	29.60
50	1Z059	联想电脑	Intel E3200/1G/300G/17	组装	台	1	2010/05/01	2010/05/01	2010/05/01	2,777.78	138.89	180.00	180.00	41.11	29.60
51	1Z060	笔记本电脑	DELL 14V-1108W	DELL	台	1	2010/05/01	2010/05/01	2010/05/01	3,376.07	168.80	210.00	210.00	41.20	24.41
52	1Z061	笔记本电脑	DELL 14V-1108W	DELL	台	1	2010/05/01	2010/05/01	2010/05/01	3,376.07	168.80	210.00	210.00	41.20	24.41
53	1Z064	3P美的空调	KF-72LW	美的	台	1	2010/05/01	2010/05/01	2010/05/01	4,879.97	244.00	4,619.47	10	217.95	89.32
54	1Z066	康佳电视机	34寸	康佳	台	1	2010/05/01	2010/05/01	2010/05/01	2,400.00	120.00	1,150.44	10	-4.96	-4.13
55	1Z067	康佳电视机	34寸	康佳	台	1	2010/05/01	2010/05/01	2010/05/01	2,400.00	120.00	1,150.44	10	-4.96	-4.13
56	1Z068	康佳电视机	34寸	康佳	台	1	2010/05/01	2010/05/01	2010/05/01	2,400.00	120.00	1,150.44	10	-4.96	-4.13
57	1Z069	康佳电视机	34寸	康佳	台	1	2010/05/01	2010/05/01	2010/05/01	2,400.00	120.00	1,150.44	10	-4.96	-4.13
58	1Z070	康佳电视机	34寸	康佳	台	1	2010/05/01	2010/05/01	2010/05/01	2,400.00	120.00	1,150.44	10	-4.96	-4.13
59	1Z071	康佳电视机	34寸	康佳	台	1	2010/05/01	2010/05/01	2010/05/01	2,400.00	120.00	1,150.44	10	-4.96	-4.13
60	1Z072	康佳电视机	34寸	康佳	台	1	2010/05/01	2010/05/01	2010/05/01	2,400.00	120.00	1,150.44	10	-4.96	-4.13
61	1Z073	康佳电视机	34寸	康佳	台	1	2010/05/01	2010/05/01	2010/05/01	2,400.00	120.00	1,150.44	10	-4.96	-4.13
62	1Z074	康佳电视机	34寸	康佳	台	1	2010/05/01	2010/05/01	2010/05/01	2,400.00	120.00	1,150.44	10	-4.96	-4.13
63	1Z075	康佳电视机	34寸	康佳	台	1	2010/05/01	2010/05/01	2010/05/01	2,400.00	120.00	1,150.44	10	-4.96	-4.13
64	1Z076	康佳电视机	34寸	康佳	台	1	2010/05/01	2010/05/01	2010/05/01	2,400.00	120.00	1,150.44	10	-4.96	-4.13
65	1Z077	康佳电视机	34寸	康佳	台	1	2010/05/01	2010/05/01	2010/05/01	2,400.00	120.00	1,150.44	10	-4.96	-4.13
66	1Z078	美的空调	KF-72LW	美的	台	1	2010/05/01	2010/05/01	2010/05/01	4,830.01	241.50	4,619.47	10	220.45	91.28
67	1Z079	美的空调	KF-72LW	美的	台	1	2010/05/01	2010/05/01	2010/05/01	4,830.01	241.50	4,619.47	10	220.45	91.28
68	1Z080	美的空调	KF-72LW	美的	台	1	2010/05/01	2010/05/01	2010/05/01	4,830.01	241.50	4,619.47	10	220.45	91.28
69	1Z081	美的空调	KF-72LW	美的	台	1	2010/05/01	2010/05/01	2010/05/01	4,830.01	241.50	4,619.47	10	220.45	91.28
70	1Z082	美的空调	KF-72LW	美的	台	1	2010/05/01	2010/05/01	2010/05/01	4,830.01	241.50	4,619.47	10	220.45	91.28
71	1Z083	美的空调	KF-72LW	美的	台	1	2010/05/01	2010/05/01	2010/05/01	4,830.01	241.50	4,619.47	10	220.45	91.28
72	1Z084	电视机康佳32英寸	34寸	康佳	台	1	2010/05/01	2010/05/01	2010/05/01	2,989.97	149.50	1,230.09	10	-26.49	-17.72
73	1Z085	真空吸尘器			个	1	2010/05/01	2010/05/01	2010/05/01	3,106.80	155.34	1,973.45	10	42.01	27.04







114	1Z145	笔记本电脑	DELL 14V-1108W	DELL	台	1	2010/12/01	2010/12/01	2010/12/01	3,417.95	170.90	210.00	210.00	39.10	22.88
115	1Z146	联想电脑	Intel E3200/1G/300G/17	组装	台	1	2010/12/01	2010/12/01	2010/12/01	2,777.78	138.89	180.00	180.00	41.11	29.60
116	1Z147	联想电脑	Intel E3200/1G/300G/17	组装	台	1	2010/12/01	2010/12/01	2010/12/01	2,777.78	138.89	180.00	180.00	41.11	29.60
117	1Z148	2P格力空调	KFR-50GW	格力	台	1	2010/12/01	2010/12/01	2010/12/01	3,145.30	157.27	2,920.35	292.04	134.77	85.69
118	1Z149	2P格力空调	KFR-50GW	格力	台	1	2010/12/01	2010/12/01	2010/12/01	3,145.30	157.27	2,920.35	292.04	134.77	85.69
119	1Z150	2P格力空调	KFR-50GW	格力	台	1	2010/12/01	2010/12/01	2010/12/01	3,145.30	157.27	2,920.35	292.04	134.77	85.69
120	1Z151	3P格力空调	KF-72LW	格力	台	1	2010/12/01	2010/12/01	2010/12/01	4,230.77	211.54	4,619.47	461.95	250.41	118.37
121	1Z152	3P格力空调	KF-72LW	格力	台	1	2010/12/01	2010/12/01	2010/12/01	4,230.77	211.54	4,619.47	461.95	250.41	118.37
122	1Z153	3P格力空调	KF-72LW	格力	台	1	2010/12/01	2010/12/01	2010/12/01	4,230.77	211.54	4,619.47	461.95	250.41	118.37
123	1Z154	3P格力空调	KF-72LW	格力	台	1	2010/12/01	2010/12/01	2010/12/01	4,230.77	211.54	4,619.47	461.95	250.41	118.37
124	1Z155	3P格力空调	KF-72LW	格力	台	1	2010/12/01	2010/12/01	2010/12/01	4,230.77	211.54	4,619.47	461.95	250.41	118.37
125	1Z156	3P格力空调	KF-72LW	格力	台	1	2010/12/01	2010/12/01	2010/12/01	4,230.77	211.54	4,619.47	461.95	250.41	118.37
126	1Z157	3P格力空调	KF-72LW	格力	台	1	2010/12/01	2010/12/01	2010/12/01	4,230.77	211.54	4,619.47	461.95	250.41	118.37
127	1Z158	3P格力空调	KF-72LW	格力	台	1	2010/12/01	2010/12/01	2010/12/01	4,230.77	211.54	4,619.47	461.95	250.41	118.37
128	1Z159	3P格力空调	KF-72LW	格力	台	1	2010/12/01	2010/12/01	2010/12/01	4,230.77	211.54	4,619.47	461.95	250.41	118.37
129	1Z160	3P格力空调	KF-72LW	格力	台	1	2010/12/01	2010/12/01	2010/12/01	4,230.77	211.54	4,619.47	461.95	250.41	118.37
130	1Z161	3P格力空调	KF-72LW	格力	台	1	2010/12/01	2010/12/01	2010/12/01	4,230.77	211.54	4,619.47	461.95	250.41	118.37
131	1Z162	3P格力空调	KF-72LW	格力	台	1	2010/12/01	2010/12/01	2010/12/01	4,230.77	211.54	4,619.47	461.95	250.41	118.37
132	1Z163	3P格力空调	KF-72LW	格力	台	1	2010/12/01	2010/12/01	2010/12/01	4,230.77	211.54	4,619.47	461.95	250.41	118.37
133	1Z164	3P格力空调	KF-72LW	格力	台	1	2010/12/01	2010/12/01	2010/12/01	4,230.77	211.54	4,619.47	461.95	250.41	118.37
134	1Z165	5P格力空调	KFR-120LW	格力	台	1	2010/12/01	2010/12/01	2010/12/01	6,651.28	332.56	7,539.82	753.98	421.42	126.72
135	1Z166	5P格力空调	KFR-120LW	格力	台	1	2010/12/01	2010/12/01	2010/12/01	6,651.28	332.56	7,539.82	753.98	421.42	126.72
136	1Z167	5P格力空调	KFR-120LW	格力	台	1	2010/12/01	2010/12/01	2010/12/01	6,651.28	332.56	7,539.82	753.98	421.42	126.72
137	1Z168	5P格力空调	KFR-120LW	格力	台	1	2010/12/01	2010/12/01	2010/12/01	6,651.28	332.56	7,539.82	753.98	421.42	126.72
138	1Z169	5P格力空调	KFR-120LW	格力	台	1	2010/12/01	2010/12/01	2010/12/01	6,651.28	332.56	7,539.82	753.98	421.42	126.72
139	1Z170	联想电脑	Intel E3200/1G/300G/17	组装	台	1	2011/01/01	2011/01/01	2011/01/01	2,777.78	138.89	180.00	180.00	41.11	29.60
140	1Z172	联想电脑	Intel E3400/2G/500G/17	组装	台	1	2011/01/01	2011/01/01	2011/01/01	2,863.25	143.16	195.00	195.00	51.84	36.21
141	1Z173	联想电脑	Intel E3400/2G/500G/17	组装	台	1	2011/01/01	2011/01/01	2011/01/01	2,863.25	143.16	195.00	195.00	51.84	36.21
142	1Z174	吸尘器			个	1	2011/01/01	2011/01/01	2011/01/01	3,009.71	150.49	1,920.35	192.04	41.55	27.61
143	1Z175	联想电脑	Intel E3400/2G/500G/17	组装	台	1	2011/01/01	2011/01/01	2011/01/01	2,863.25	143.16	195.00	195.00	51.84	36.21
144	1Z176	联想电脑	Intel E3400/2G/500G/17	组装	台	1	2011/01/01	2011/01/01	2011/01/01	2,863.25	143.16	195.00	195.00	51.84	36.21
145	1Z177	联想电脑	Intel E3400/2G/500G/17	组装	台	1	2011/01/01	2011/01/01	2011/01/01	2,863.25	143.16	195.00	195.00	51.84	36.21
146	1Z178	联想电脑	Intel E3400/2G/500G/17	组装	台	1	2011/01/01	2011/01/01	2011/01/01	2,863.24	143.16	195.00	195.00	51.84	36.21
147	1Z179	联想电脑	Intel E3400/2G/500G/17	组装	台	1	2011/01/01	2011/01/01	2011/01/01	2,863.24	143.16	195.00	195.00	51.84	36.21
148	1Z180	联想电脑	Intel E3400/2G/500G/17	组装	台	1	2011/01/01	2011/01/01	2011/01/01	2,863.24	143.16	195.00	195.00	51.84	36.21
149	1Z181	戴尔邮件服务器		组装	台	1	2011/01/01	2011/01/01	2011/01/01	7,050.43	352.52	4,486.73	448.67	96.15	27.28
150	1Z182	戴尔电脑	i3/2G/320G/17	DELL	台	1	2011/01/01	2011/01/01	2011/01/01	4,130.77	206.54	210.00	210.00	3.46	1.68
151	1Z183	空调3P	KF-72LW	格力	台	1	2011/01/01	2011/01/01	2011/01/01	4,230.77	211.54	4,619.47	461.95	250.41	118.37
152	1Z184	空调3P	KF-72LW	格力	台	1	2011/01/01	2011/01/01	2011/01/01	4,230.77	211.54	4,619.47	461.95	250.41	118.37
153	1Z185	空调3P	KF-72LW	格力	台	1	2011/01/01	2011/01/01	2011/01/01	4,230.77	211.54	4,619.47	461.95	250.41	118.37



154	1Z186	空调3P	KF-72LW	格力	台	1	2011/01/01	2011/01/01	2011/01/01	4,230.77	211.54	4,619.47	10	461.95	250.41	118.37
155	1Z187	空调3P	KF-72LW	格力	台	1	2011/01/01	2011/01/01	2011/01/01	4,230.77	211.54	4,619.47	10	461.95	250.41	118.37
156	1Z188	空调5P	KFR-120LW	格力	台	1	2011/01/01	2011/01/01	2011/01/01	6,752.14	337.61	7,539.82	10	753.98	416.37	123.33
157	1Z189	美的空调	KFR-120LW	美的	台	1	2011/01/01	2011/01/01	2011/01/01	6,752.13	337.61	7,539.82	10	753.98	416.37	123.33
158	1Z190	原料车间监控设备			套	1	2011/02/01	2011/02/01	2011/02/01	787,400.00	39,370.00	500,761.06	10	50,076.11	10,706.11	27.19
159	1Z293	康佳电视机	34寸	康佳	台	1	2011/03/01	2011/03/01	2011/03/01	2,400.00	120.00	1,150.44	10	115.04	-4.96	-4.13
160	1Z294	3P格力空调	KF-72LW	格力	台	1	2011/03/01	2011/03/01	2011/03/01	4,230.77	211.54	4,619.47	10	461.95	250.41	118.37
161	1Z295	3P格力空调	KF-72LW	格力	台	1	2011/03/01	2011/03/01	2011/03/01	4,230.77	211.54	4,619.47	10	461.95	250.41	118.37
162	1Z296	3P格力空调	KF-72LW	格力	台	1	2011/03/01	2011/03/01	2011/03/01	4,230.77	211.54	4,619.47	10	461.95	250.41	118.37
163	1Z298	海信冰箱	286L	海信	台	1	2011/03/01	2011/03/01	2011/03/01	2,400.00	120.00	1,522.12	10	152.21	32.21	26.84
164	1Z299	索尼电视	KDL-40NX700	索尼	台	1	2011/03/01	2011/03/01	2011/03/01	9,000.00	450.00	6,867.26	10	686.73	236.73	52.61
165	1Z300	索尼电视	KDL-40NX700	索尼	台	1	2011/03/01	2011/03/01	2011/03/01	9,000.00	450.00	6,867.26	10	686.73	236.73	52.61
166	1Z301	索尼电视	KDL-46NX800	索尼	台	1	2011/03/01	2011/03/01	2011/03/01	14,500.00	725.00	6,867.26	10	686.73	-38.27	-5.28
167	1Z302	索尼电视	KDL-40NX700	索尼	台	1	2011/03/01	2011/03/01	2011/03/01	9,500.00	475.00	6,867.26	10	686.73	211.73	44.57
168	1Z303	索尼电视	KDL-40NX700	索尼	台	1	2011/03/01	2011/03/01	2011/03/01	9,500.00	475.00	6,867.26	10	686.73	211.73	44.57
169	1Z313	联想电脑	Intel E3400/2G/500G/17寸	组装机	台	1	2011/04/01	2011/04/01	2011/04/01	2,863.25	143.16	195.00	10	195.00	51.84	36.21
170	1Z314	联想电脑	Intel E3400/2G/500G/17寸	组装机	台	1	2011/04/01	2011/04/01	2011/04/01	2,863.25	143.16	195.00	10	195.00	51.84	36.21
171	1Z315	联想电脑	Intel E3400/2G/500G/17寸	组装机	台	1	2011/04/01	2011/04/01	2011/04/01	2,863.24	143.16	195.00	10	195.00	51.84	36.21
172	1Z316	扫描仪	Z300	方正	台	1	2011/04/01	2011/04/01	2011/04/01	3,760.68	188.03	2,389.38	10	238.94	50.91	27.08
173	1Z342	网络电视设备		索尼	台	1	2011/05/01	2011/05/01	2011/05/01	4,500.00	225.00	3,460.18	10	346.02	121.02	53.79
174	1Z343	网络电视设备		索尼	台	1	2011/05/01	2011/05/01	2011/05/01	4,500.00	225.00	3,230.09	10	323.01	98.01	43.56
175	1Z330	联想电脑	Intel E3200/1G/300G/17寸	组装机	台	1	2011/08/01	2011/08/01	2011/08/01	2,564.10	128.21	180.00	10	180.00	51.79	40.39
176	1Z331	电脑	Intel E3200/1G/300G/17寸	组装机	台	1	2011/08/01	2011/08/01	2011/08/01	2,863.25	143.16	180.00	10	180.00	36.84	25.73
177	1Z340	工业笔记本电脑	PGM3	德国西门子	台	1	2011/09/01	2011/09/01	2011/09/01	88,070.32	4,403.52	56,008.85	10	5,600.89	1,197.37	27.19
178	1Z345	康佳彩色电视机	50寸	康佳	台	1	2011/11/01	2011/11/01	2011/11/01	4,400.00	220.00	1,309.73	10	130.97	-89.03	-40.47
179	1Z346	松下洗衣机	XQ612-VD72GS	松下	2.15	1	2011/11/01	2011/11/01	2011/11/01	6,600.00	330.00	4,194.69	10	419.47	89.47	27.11
180	1Z347	空调	KF-72LW	格力	台	1	2011/11/01	2011/11/01	2011/11/01	4,641.03	232.05	4,619.47	10	461.95	229.90	99.07
181	1Z348	美的空调	KFR-35GW	美的	台	1	2011/11/01	2011/11/01	2011/11/01	2,100.00	105.00	2,849.56	10	284.96	179.96	171.39
182	1Z349	美的空调	KFR-35GW	美的	台	1	2011/11/01	2011/11/01	2011/11/01	2,100.00	105.00	2,849.56	10	284.96	179.96	171.39
183	1Z350	美的空调	KFR-35GW	美的	台	1	2011/11/01	2011/11/01	2011/11/01	2,100.00	105.00	2,849.56	10	284.96	179.96	171.39
184	1Z351	美的空调	KFR-35GW	美的	台	1	2011/11/01	2011/11/01	2011/11/01	2,100.00	105.00	2,849.56	10	284.96	179.96	171.39
185	1Z352	美的空调	KFR-35GW	美的	台	1	2011/11/01	2011/11/01	2011/11/01	2,100.00	105.00	2,849.56	10	284.96	179.96	171.39
186	1Z353	美的空调	KFR-35GW	美的	台	1	2011/11/01	2011/11/01	2011/11/01	2,100.00	105.00	2,849.56	10	284.96	179.96	171.39
187	1Z355	格力空调	KFR-35GW	格力	台	1	2011/11/01	2011/11/01	2011/11/01	2,136.75	106.84	2,849.56	10	284.96	178.12	166.72
188	1Z356	格力空调	KF-72LW	格力	台	1	2011/11/01	2011/11/01	2011/11/01	4,059.83	202.99	4,619.47	10	461.95	258.96	127.57
189	1Z357	格力空调	KF-72LW	格力	台	1	2011/11/01	2011/11/01	2011/11/01	4,059.83	202.99	4,619.47	10	461.95	258.96	127.57
190	1Z358	格力空调	KF-72LW	格力	台	1	2011/11/01	2011/11/01	2011/11/01	4,700.85	235.04	4,619.47	10	461.95	226.91	96.54
191	1Z359	格力空调	KFR-35GW	格力	台	1	2011/11/01	2011/11/01	2011/11/01	2,094.02	104.70	2,849.56	10	284.96	180.26	172.17
192	1Z360	格力空调	KFR-23GW	格力	台	1	2011/11/01	2011/11/01	2011/11/01	1,794.87	89.74	1,619.47	10	161.95	72.21	80.47
193	1Z361	格力空调	KFR-23GW	格力	台	1	2011/11/01	2011/11/01	2011/11/01	1,794.87	89.74	1,619.47	10	161.95	72.21	80.47











274	22076	康佳电视机	34寸	康佳	台	1	2012/05/01	2012/05/01	2,100.00	105.00	1,150.44	10	115.04	10.04	9.56
275	22077	康佳电视机	34寸	康佳	台	1	2012/05/01	2012/05/01	2,100.00	105.00	1,150.44	10	115.04	10.04	9.56
276	22078	康佳电视机	34寸	康佳	台	1	2012/05/01	2012/05/01	2,100.00	105.00	1,150.44	10	115.04	10.04	9.56
277	22079	康佳电视机	34寸	康佳	台	1	2012/05/01	2012/05/01	2,100.00	105.00	1,150.44	10	115.04	10.04	9.56
278	22080	康佳电视机	34寸	康佳	台	1	2012/05/01	2012/05/01	2,100.00	105.00	1,150.44	10	115.04	10.04	9.56
279	22081	康佳电视机	34寸	康佳	台	1	2012/05/01	2012/05/01	2,100.00	105.00	1,150.44	10	115.04	10.04	9.56
280	22082	康佳电视机	34寸	康佳	台	1	2012/05/01	2012/05/01	2,100.00	105.00	1,150.44	10	115.04	10.04	9.56
281	22083	康佳电视机	34寸	康佳	台	1	2012/05/01	2012/05/01	2,100.00	105.00	1,150.44	10	115.04	10.04	9.56
282	22084	康佳电视机	34寸	康佳	台	1	2012/05/01	2012/05/01	2,100.00	105.00	1,150.44	10	115.04	10.04	9.56
283	22085	康佳电视机	34寸	康佳	台	1	2012/05/01	2012/05/01	2,100.00	105.00	1,150.44	10	115.04	10.04	9.56
284	22086	康佳电视机	34寸	康佳	台	1	2012/05/01	2012/05/01	2,100.00	105.00	1,150.44	10	115.04	10.04	9.56
285	22087	康佳电视机	34寸	康佳	台	1	2012/05/01	2012/05/01	2,100.00	105.00	1,150.44	10	115.04	10.04	9.56
286	22088	康佳电视机	34寸	康佳	台	1	2012/05/01	2012/05/01	2,100.00	105.00	1,150.44	10	115.04	10.04	9.56
287	22089	康佳电视机	34寸	康佳	台	1	2012/05/01	2012/05/01	2,100.00	105.00	1,150.44	10	115.04	10.04	9.56
288	22090	康佳电视机	34寸	康佳	台	1	2012/05/01	2012/05/01	2,100.00	105.00	1,150.44	10	115.04	10.04	9.56
289	22091	康佳电视机	34寸	康佳	台	1	2012/05/01	2012/05/01	2,100.00	105.00	1,150.44	10	115.04	10.04	9.56
290	22092	康佳电视机	34寸	康佳	台	1	2012/05/01	2012/05/01	2,100.00	105.00	1,150.44	10	115.04	10.04	9.56
291	22093	康佳电视机	34寸	康佳	台	1	2012/05/01	2012/05/01	2,100.00	105.00	1,150.44	10	115.04	10.04	9.56
292	22094	康佳电视机	34寸	康佳	台	1	2012/05/01	2012/05/01	2,100.00	105.00	1,150.44	10	115.04	10.04	9.56
293	22095	康佳电视机	34寸	康佳	台	1	2012/05/01	2012/05/01	2,100.00	105.00	1,150.44	10	115.04	10.04	9.56
294	22096	康佳电视机	34寸	康佳	台	1	2012/05/01	2012/05/01	2,100.00	105.00	1,150.44	10	115.04	10.04	9.56
295	22097	康佳电视机	40寸	康佳	台	1	2012/05/01	2012/05/01	3,300.00	165.00	1,309.73	10	130.97	-34.03	-20.62
296	22098	康佳电视机	40寸	康佳	台	1	2012/05/01	2012/05/01	3,300.00	165.00	1,309.73	10	130.97	-34.03	-20.62
297	22099	康佳电视机	40寸	康佳	台	1	2012/05/01	2012/05/01	3,300.00	165.00	1,309.73	10	130.97	-34.03	-20.62
298	22100	康佳电视机	40寸	康佳	台	1	2012/05/28	2012/05/28	3,300.00	165.00	1,309.73	10	130.97	-34.03	-20.62
299	1Z392	美的空调	KFR-35GW	美的	台	1	2012/06/01	2012/06/01	2,100.00	105.00	2,849.56	10	284.96	179.96	171.39
300	2Z101	美的空调	KF-72LW	美的	台	1	2012/06/01	2012/06/01	4,700.00	235.00	4,619.47	10	461.95	226.95	96.57
301	2Z102	不锈钢直饮水机			台	1	2012/06/01	2012/06/01	2,250.00	112.50	1,433.63	10	143.36	30.86	27.43
302	2Z103	不锈钢直饮水机			台	1	2012/06/01	2012/06/01	2,250.00	112.50	1,433.63	10	143.36	30.86	27.43
303	2Z104	不锈钢直饮水机			台	1	2012/06/01	2012/06/01	2,250.00	112.50	1,433.63	10	143.36	30.86	27.43
304	2Z105	不锈钢直饮水机			台	1	2012/06/01	2012/06/01	2,250.00	112.50	1,433.63	10	143.36	30.86	27.43
305	2Z106	不锈钢直饮水机			台	1	2012/06/01	2012/06/01	2,250.00	112.50	1,433.63	10	143.36	30.86	27.43
306	1Z395	戴尔台式电脑	Dell optiplex 3030	DELL	台	1	2012/09/01	2012/09/01	3,034.19	151.71	210.00	10	210.00	58.29	38.42
307	1Z396	爱普生扫描仪	ES-50	爱普生	台	1	2012/09/01	2012/09/01	2,136.75	106.84	1,362.83	10	136.28	29.44	27.56
308	1Z398	海信电视机	55寸	海信	台	1	2012/09/01	2012/09/01	12,500.00	625.00	6,699.12	10	669.91	44.91	7.19
309	1Z399	海信冰箱	220L	海信	台	1	2012/09/01	2012/09/01	1,581.20	79.06	1,008.85	10	100.89	21.83	27.61
310	1Z400	海信冰箱	220L	海信	台	1	2012/09/01	2012/09/01	1,581.19	79.06	1,008.85	10	100.89	21.83	27.61
311	1Z401	海信冰箱	250L	海信	台	1	2012/09/01	2012/09/01	2,000.00	100.00	1,265.49	10	126.55	26.55	26.55
312	1Z406	红外线高温消毒柜			台	1	2012/12/01	2012/12/01	5,200.00	260.00	3,309.73	10	330.97	70.97	27.30
313	1Z408	美的空调	KFR-70LW	美的	台	1	2013/01/18	2013/01/18	5,500.00	275.00	3,460.18	10	346.02	71.02	25.83



314	美的空调	KFR-70LW	美的	台	1	2013/01/18	2013/01/18	5,500.00	275.00	3,460.18	10	346.02	71.02	25.83
315	美的空调(19台)	FPG2-格力空调		台	19	2013/08/31	2013/08/31	94,188.03	4,709.40	65,743.42	10	6,574.34	1,864.94	39.60
316	美的空调(4台)	KFR-50LW	美的	台	4	2013/10/31	2013/10/31	12,000.00	600.00	11,681.40	10	1,168.14	568.14	94.69
317	电磁煮汤炉			个	1	2013/12/31	2013/12/31	15,000.00	750.00	9,539.82	10	953.98	203.98	27.20
318	反渗透净水器及加热饮水机(1套)			套	1	2014/02/28	2014/02/28	6,600.00	330.00	4,194.69	10	419.47	89.47	27.11
319	格力空调	KF-72LW	格力	台	1	2014/02/28	2014/02/28	4,256.41	212.82	4,619.47	10	461.95	249.13	117.06
320	格力空调	KF-72LW	格力	台	1	2014/02/28	2014/02/28	4,256.41	212.82	4,619.47	10	461.95	249.13	117.06
321	会议桌			批	1	2014/02/28	2014/02/28	2,600.00	130.00	1,654.87	10	165.49	35.49	27.30
322	三星传真机	M2826HN	三星	台	1	2014/02/28	2014/02/28	2,008.55	100.43	1,274.34	10	127.43	27.00	26.88
323	打印机	LQ2680	爱普生	台	1	2014/04/21	2014/04/21	2,692.31	134.62	2,309.73	10	230.97	96.35	71.57
324	电脑	Intel E3200/1G/300G/17	组装	台	1	2014/04/21	2014/04/21	2,820.51	141.03	195.00		195.00	53.97	38.27
325	扫描仪	I2400	柯达	台	1	2014/04/21	2014/04/21	5,042.74	252.14	3,212.39	10	321.24	69.10	27.41
326	扫描仪	I2400	柯达	台	1	2014/04/21	2014/04/21	5,042.73	252.14	3,212.39	10	321.24	69.10	27.41
327	云储存			台	1	2014/04/21	2014/04/21	21,367.52	1,068.38	13,592.92	10	1,359.29	290.91	27.23
328	净水机			台	1	2014/04/21	2014/04/21	1,600.00	80.00	1,017.70	10	101.77	21.77	27.21
329	饮水机			台	1	2014/04/21	2014/04/21	4,300.00	609.59	2,734.51	10	273.45	-336.14	-55.14
330	电脑主机及显示器		组装	台	1	2014/07/29	2014/07/29	5,427.35	271.37	230.00		230.00	-41.37	-15.24
331	华硕笔记本	A53X1245SD-SL	华硕	台	1	2014/08/27	2014/08/27	3,900.00	195.00	2,477.88	10	247.79	52.79	27.07
332	戴尔电脑	含服务器	DELL	台	1	2014/11/17	2014/11/17	72,649.57	3,632.48	46,584.07	11	5,124.25	1,491.77	41.07
333	监控显示器(4台)	32寸	三星	台	4	2015/01/21	2015/01/21	8,034.19	401.71	20,424.76	10	2,042.48	1,640.77	408.45
334	监控显示器(2台)	32寸	三星	台	2	2015/01/21	2015/01/21	4,017.09	200.85	5,115.04	10	511.50	310.65	154.67
335	针式打印机	LQ-790K	爱普生	台	1	2015/04/15	2015/04/15	2,222.22	111.11	2,230.09	10	223.01	111.90	100.71
336	电脑主机(2台)	Intel E3200/1G/300G/17	组装	台	2	2015/02/12	2015/02/12	4,820.51	241.03	230.00		230.00	-11.03	-4.58
337	打印机	LQ-790K	爱普生	台	1	2015/11/24	2015/11/24	2,222.22	111.11	2,230.09	10	223.01	111.90	100.71
338	DELL电脑 INPIRON3647	INPIRON3647	DELL	台	1	2015/11/30	2015/11/30	3,247.86	162.39	195.00		195.00	32.61	20.08
339	DELL笔记本电脑 15-3000	15-3000系列	DELL	台	1	2015/11/30	2015/11/30	3,076.92	153.85	195.00		195.00	41.15	26.75
340	针式打印机LQ-790K	LQ-790K	爱普生	台	1	2015/11/30	2015/11/30	2,222.22	111.11	2,230.09	10	223.01	111.90	100.71
341	彩色一体机MFC-L8650C	MFC-L8650CDW	兄弟	台	1	2015/11/30	2015/11/30	6,752.14	337.61	4,292.04	10	429.20	91.59	27.13
342	电脑一体机 Dell opti	Dell optiplex 3030	DELL	台	1	2015/11/30	2015/11/30	3,846.15	192.31	210.00		210.00	17.69	9.20
343	电脑 Dell optiplex 30	Dell optiplex 3020	DELL	台	1	2015/11/30	2015/11/30	5,384.61	269.23	210.00		210.00	-59.23	-22.00
344	电脑 Dell optiplex 30	Dell optiplex 3020	DELL	台	1	2015/11/30	2015/11/30	5,384.62	269.23	210.00		210.00	-59.23	-22.00
345	电脑一体机 Dell opti	Dell optiplex 3030	DELL	台	1	2015/11/30	2015/11/30	3,846.16	192.31	210.00		210.00	17.69	9.20
346	DELL电脑 INPIRON3647	INPIRON3647	DELL	台	1	2015/11/30	2015/11/30	3,247.87	162.39	210.00		210.00	47.61	29.32
347	笔记本电脑 DELL 14V-1108W	DELL 14V-1108W	DELL	台	1	2015/12/31	2015/12/31	2,478.63	123.93	210.00		210.00	86.07	69.45
348	笔记本电脑 DELL 14V-1108W	DELL 14V-1108W	DELL	台	1	2015/12/31	2015/12/31	2,478.63	123.93	210.00		210.00	86.07	69.45
349	华硕笔记本	Y582L	华硕	台	1	2015/12/31	2015/12/31	4,980.00	249.00	3,168.14	10	316.81	67.81	27.23
350	壁挂式空调	KF-72LW	格力	台	1	2016/01/25	2016/01/25	4,529.91	226.50	4,619.47	10	461.95	235.45	103.95
351	3P空调	KF-72LW	格力	台	1	2016/01/25	2016/01/25	4,529.92	226.50	4,619.47	10	461.95	235.45	103.95
352	电脑	Dell optiplex 3030	DELL	台	1	2016/05/31	2016/05/31	3,247.86	456.30	210.00		210.00	-246.30	-53.98
353	电脑	Dell optiplex 3020	DELL	台	1	2016/05/31	2016/05/31	4,529.91	555.67	210.00		210.00	-345.67	-62.21











434	2Z402	宏基电脑	Intel Core i3-6100/4G/1T	组装	台	1	2017/06/30	2017/06/30	2,290.60	426.07	195.00	195.00	-231.07	-54.23
435	2Z403	宏基电脑	Intel Core i3-6100/4G/1T	组装	台	1	2017/06/30	2017/06/30	2,290.60	426.07	195.00	195.00	-231.07	-54.23
436	2Z404	宏基电脑	Intel Core i3-6100/4G/1T	组装	台	1	2017/06/30	2017/06/30	2,290.60	426.07	195.00	195.00	-231.07	-54.23
437	2Z405	宏基电脑	Intel Core i3-6100/4G/1T	组装	台	1	2017/06/30	2017/06/30	2,290.60	426.07	195.00	195.00	-231.07	-54.23
438	2Z406	宏基电脑	Intel Core i3-6100/4G/1T	组装	台	1	2017/06/30	2017/06/30	2,290.60	426.07	195.00	195.00	-231.07	-54.23
439	2Z407	宏基电脑	Intel Core i3-6100/4G/1T	组装	台	1	2017/06/30	2017/06/30	2,290.60	426.07	195.00	195.00	-231.07	-54.23
440	2Z408	宏基电脑	Intel Core i3-6100/4G/1T	组装	台	1	2017/06/30	2017/06/30	2,290.60	426.07	195.00	195.00	-231.07	-54.23
441	2Z409	宏基电脑	Intel Core i3-6100/4G/1T	组装	台	1	2017/06/30	2017/06/30	2,290.52	426.07	195.00	195.00	-231.07	-54.23
442	2Z410	宏基笔记本电脑	tmix40	宏替	台	1	2017/06/30	2017/06/30	2,981.45	730.10	210.00	210.00	-520.10	-71.24
443	2Z413	格力空调3P(KF-72LW)	KF-72LW	格力	台	1	2017/10/16	2017/10/16	4,273.50	1,027.39	4,619.47	31	1,432.04	404.65
444	2Z414	格力空调3P(KF-72LW)	KF-72LW	格力	台	1	2017/10/16	2017/10/16	4,273.50	1,027.39	4,619.47	31	1,432.04	404.65
445	2Z415	格力空调3P(KF-72LW)	KF-72LW	格力	台	1	2017/10/16	2017/10/16	4,102.56	911.05	4,619.47	31	1,432.04	520.99
446	2Z416	格力空调3P(KF-72LW)	KF-72LW	格力	台	1	2017/10/16	2017/10/16	4,102.56	911.05	4,619.47	31	1,432.04	520.99
447	2Z417	格力空调3P(KF-72TW)	KFR-120LW	格力	台	1	2017/10/16	2017/10/16	6,410.26	1,491.53	7,539.82	31	2,337.34	845.81
448	2Z418	格力空调5P(KF-120LW)	KF-120LW	格力	台	1	2017/10/16	2017/10/16	6,153.85	1,416.07	7,309.73	31	2,266.02	849.95
449	2Z419	格力空调5P(KF-120LW)	KF-120LW	格力	台	1	2017/10/16	2017/10/16	6,153.85	1,416.07	7,309.73	31	2,266.02	849.95
450	2Z420	格力空调5P(KF-120LW)	KF-120LW	格力	台	1	2017/10/16	2017/10/16	6,153.85	1,416.07	7,309.73	31	2,266.02	849.95
451	2Z421	格力空调5P(KF-120LW)	KF-120LW	格力	台	1	2017/10/16	2017/10/16	6,153.85	1,416.07	7,309.73	31	2,266.02	849.95
452	2Z422	格力空调1.5P(KF-35GW)	1.5P	格力	台	1	2017/10/16	2017/10/16	2,051.28	505.02	2,849.56	31	883.36	378.34
453	2Z425	5P格力空调	KF-120LW	格力	台	1	2017/12/15	2017/12/15	6,153.85	1,443.86	7,309.73	34	2,485.31	1,041.45
454	2Z426	5P格力空调	KF-120LW	格力	台	1	2017/12/15	2017/12/15	6,153.84	1,443.85	7,309.73	34	2,485.31	1,041.46
455	2Z427	佳能绘图仪	IPF77	佳能	台	1	2018/06/13	2018/06/13	21,551.72	18,139.34	14,778.76	42	6,207.08	-11,932.26
456	2Z429	可移动空调			个	1	2020/01/15	2020/01/15	4,480.00	1,948.08	4,079.65	69	2,814.96	866.88
457	2Z430	格力空调			个	1	2020/08/14	2020/08/14	1,681.42	1,045.92	1,539.82	79	1,216.46	170.54
458	2Z434	空调器			台	1	2021/02/28	2021/02/28	51,769.92	40,840.71	45,017.70	89	40,065.75	-774.96
459	2Z435	空调			台	1	2021/03/09	2021/03/09	18,584.07	15,151.18	16,159.29	89	14,381.77	-769.41
460	2Z438	空调	1.5匹	松下	台	1	2021/09/27	2021/09/27	4,574.26	4,453.55	3,982.30	98	3,902.65	-550.90
461	2Z439	空调	1.5匹	松下	台	1	2021/09/27	2021/09/27	4,574.25	4,453.54	3,982.30	98	3,902.65	-550.89
462	1J045	柜式空调			台	1	2010-8-1	2010/8/1	7,094.00	642.82	6,389.38	10	638.94	-3.88
463	1J046	柜式空调			台	1	2010-8-1	2010/8/1	7,094.00	642.82	6,389.38	10	638.94	-3.88
464	1J047	柜式空调			台	1	2010-8-1	2010/8/1	7,094.00	642.82	6,389.38	10	638.94	-3.88
465	1J048	柜式空调			台	1	2010-8-1	2010/8/1	7,094.02	642.84	6,389.38	10	638.94	-3.90
466	1J049	柜式空调			台	1	2010-8-1	2010/8/1	7,094.02	642.84	6,389.38	10	638.94	-3.90
467	1J050	柜式空调			台	1	2010-8-1	2010/8/1	7,094.02	642.84	6,389.38	10	638.94	-3.90
468	1J051	柜式空调			台	1	2010-8-1	2010/8/1	7,094.02	642.84	6,389.38	10	638.94	-3.90
469	1J052	柜式空调			台	1	2010-8-1	2010/8/1	7,094.02	642.84	6,389.38	10	638.94	-3.90
470	1J053	柜式空调			台	1	2010-8-1	2010/8/1	7,094.02	642.84	6,389.38	10	638.94	-3.90
471	1J054	柜式空调			台	1	2010-8-1	2010/8/1	7,094.02	642.84	6,389.38	10	638.94	-3.90
472	1J055	柜式空调			台	1	2010-8-1	2010/8/1	7,094.02	642.84	6,389.38	10	638.94	-3.90
473	1J056	柜式空调			台	1	2010-8-1	2010/8/1	7,094.02	642.84	6,389.38	10	638.94	-3.90





















# 应付账款评估明细表

评估基准日：2021年10月31日

表5-4

金额单位：人民币元

被评估单位：台玻福建光伏玻璃有限公司

序号	户名（结算对象）	发生日期	业务内容	账面价值	评估价值	备注
1	中国建材国际工程集团有限公司	2021年10月	应付工程款	181,950,311.53	181,950,311.53	
2	实联化工(江苏)有限公司	2021年10月	应付原材料款	26,318,088.68	26,318,088.68	
3	广东铂利度能源发展有限公司	2021年10月	应付原材料款	11,461,939.52	11,461,939.52	
4	深圳市凯盛科技工程有限公司	2020年12月	应付工程款	10,276,735.05	10,276,735.05	
5	大石桥市忠诚燃油有限公司	2021年7月	应付原材料款	8,713,409.39	8,713,409.39	
6	江门市九达玻璃有限公司	2021年10月	应付原材料款	3,906,970.12	3,906,970.12	
7	迁安市恒茂纸业集团有限公司	2021年10月	应付原材料款	3,730,432.22	3,730,432.22	
8	苏州凯德实业有限公司	2021年10月	应付原材料款	3,396,073.15	3,396,073.15	
9	东莞市佳鑫能源科技有限公司	2021年10月	应付原材料款	3,077,575.11	3,077,575.11	
10	福建韬发建设工程有限公司	2016年12月	应付工程款	2,610,000.00	2,610,000.00	
11	福建玉和鑫化工销售有限公司	2021年10月	应付原材料款	1,948,063.50	1,948,063.50	
12	厦门鑫荣记包装材料有限公司	2021年10月	应付原材料款	1,837,116.09	1,837,116.09	
13	无锡本康高新材料有限公司	2021年10月	应付原材料款	1,487,141.72	1,487,141.72	
14	福建省漳浦县供电公司	2021年10月	应付水电费	1,320,897.39	1,320,897.39	
15	福建省四通物流有限公司	2021年10月	应付运费	1,197,564.09	1,197,564.09	
16	常熟市益昊物流有限公司漳州分公司	2021年10月	应付运费	1,174,212.19	1,174,212.19	
17	广东粤联工贸有限公司	2021年10月	应付原材料款	1,142,178.92	1,142,178.92	
18	漳浦天闽光伏发电有限公司	2021年10月	应付水电费	1,048,585.88	1,048,585.88	
19	广东云资本实业投资有限公司	2021年10月	应付原材料款	974,762.34	974,762.34	
20	瑞泰科技股份有限公司	2018年12月	应付原材料款	964,029.06	964,029.06	
21	浙江天畅供应链管理有限公司	2021年10月	应付运费	892,727.22	892,727.22	
22	漳州甲贵包装服务有限公司	2021年10月	应付原材料款	850,807.55	850,807.55	
23	福建省凯晋物流有限公司	2021年10月	应付运费	809,903.26	809,903.26	
24	徐州佳厚材料科技有限公司	2021年10月	应付原材料款	721,095.11	721,095.11	
25	瑞昌市福锐欣矿业有限公司	2021年10月	应付原材料款	693,224.01	693,224.01	
26	漳浦县志威运输有限公司	2021年10月	应付运费	586,552.03	586,552.03	
27	常州九川玻璃有限公司	2018年12月	应付原材料款	524,878.20	524,878.20	
28	南京三顺化工科技有限公司	2021年10月	应付原材料款	497,277.21	497,277.21	
29	上海埃蒙特自动化系统有限公司	2016年12月	应付工程款	475,213.64	475,213.64	

30	宜兴市诺明高温耐火材料有限公司	2016年12月	应付原材料款	410,769.24	410,769.24
31	中国建筑第二工程局有限公司	2016年12月	应付工程款	404,090.71	404,090.71
32	深圳市武利华电子技术有限公司	2016年12月	应付原材料款	319,500.31	319,500.31
33	泉州市立信化工贸易有限公司	2021年10月	应付原材料款	308,310.09	308,310.09
34	龙岩市雄发建材贸易有限公司	2021年10月	应付原材料款	301,917.28	301,917.28
35	长沙烨星锦业有限公司	2021年10月	应付原材料款	265,221.24	265,221.24
36	四川省德阳市旌宏机器制造有限公司	2021年10月	应付原材料款	254,106.19	254,106.19
37	厦门昌霖化工有限公司	2021年10月	应付原材料款	226,869.16	226,869.16
38	厦门铭誉包装有限公司	2021年10月	应付原材料款	218,339.97	218,339.97
39	福建恒盛建筑工程有限公司	2016年12月	应付工程款	189,139.00	189,139.00
40	仟亿达集团股份有限公司	2021年10月	其他	185,536.50	185,536.50
41	厦门玖昇机电设备有限公司	2020年12月	应付设备款	182,700.00	182,700.00
42	青岛大顺友科技股份有限公司	2021年10月	应付原材料款	181,000.00	181,000.00
43	漳州华跃包装制品有限公司	2021年10月	应付原材料款	173,019.21	173,019.21
44	佛山市中鸿鑫玻璃材料有限公司	2021年10月	应付原材料款	155,297.93	155,297.93
45	苏州鑫利源包装有限公司	2021年10月	应付原材料款	143,449.03	143,449.03
46	上海明硕机械有限公司	2018年12月	应付设备款	137,034.02	137,034.02
47	镇江美杰超硬材料有限公司	2021年10月	应付原材料款	136,282.28	136,282.28
48	河南联合精密材料股份有限公司	2021年10月	应付原材料款	121,051.41	121,051.41
49	中建材蚌埠玻璃工业设计研究院有限公司	2020年12月	应付工程款	116,600.00	116,600.00
50	东源县天源石英砂有限公司(东源县天源石	2018年12月	应付原材料款	115,496.67	115,496.67
51	桂林肯发矿业有限公司	2021年10月	应付原材料款	100,659.08	100,659.08
52	漳州市三力得工贸有限公司	2021年10月	应付原材料款	90,926.52	90,926.52
53	福建优诺包装有限公司	2021年10月	应付原材料款	90,584.62	90,584.62
54	漳州市水利电力工程公司	2016年12月	应付工程款	89,150.00	89,150.00
55	漳州市若猫工贸有限公司	2021年10月	应付原材料款	88,903.23	88,903.23
56	福建铭大工贸有限公司	2021年10月	应付原材料款	85,775.23	85,775.23
57	福州市其威机械设备有限公司	2021年10月	应付原材料款	85,500.00	85,500.00
58	漳浦艺伦纸业业有限公司	2021年10月	应付原材料款	78,399.35	78,399.35
59	安徽鼎宏胶辊有限公司	2021年10月	应付原材料款	77,956.64	77,956.64
60	深圳市格力尔玻璃技术有限公司	2021年10月	应付原材料款	77,655.08	77,655.08
61	龙川县聚丰贸易有限公司	2018年12月	应付原材料款	73,573.04	73,573.04
62	铜陵市明科包装技术有限公司	2021年10月	应付原材料款	72,836.28	72,836.28
63	漳州健宇装饰工程有限公司	2021年10月	其他	70,800.00	70,800.00



64	泉州立信化工贸易有限公司	2021年10月	应付原材料款	70,230.09	70,230.09
65	宝斯特(深圳)新材料有限公司	2021年10月	应付原材料款	68,141.59	68,141.59
66	珠海市新力源金刚石制品有限公司	2021年10月	应付原材料款	66,875.97	66,875.97
67	漳浦县三展五金商行	2021年10月	应付原材料款	64,082.00	64,082.00
68	漳州正隆纸业业有限公司	2021年10月	应付原材料款	62,759.23	62,759.23
69	深圳市纪兴源涂装设备有限公司	2016年12月	应付工程款	62,000.00	62,000.00
70	漳浦发展水务有限公司	2021年10月	应付原材料款	61,909.22	61,909.22
71	海安玻克超硬材料有限公司	2021年10月	应付原材料款	61,770.81	61,770.81
72	惠安迈通贸易有限公司	2021年10月	应付原材料款	59,929.77	59,929.77
73	青岛维康特种机械制造有限公司	2021年10月	应付原材料款	57,728.00	57,728.00
74	福建省信发工贸有限公司	2021年10月	应付原材料款	53,578.67	53,578.67
75	安庆市铭鑫包装材料有限公司	2021年10月	应付原材料款	53,094.00	53,094.00
76	山东省工业设备安装集团有限公司	2021年10月	应付工程款	52,500.00	52,500.00
77	无锡尚月包装材料有限公司	2021年10月	应付原材料款	51,968.19	51,968.19
78	苏州潜林纸业业有限公司	2021年10月	应付原材料款	51,933.63	51,933.63
79	漳州市台冠智能科技有限公司	2021年10月	应付原材料款	51,411.82	51,411.82
80	青岛元鼎特种机械制造有限公司	2021年10月	应付原材料款	50,611.97	50,611.97
81	厦门澳泉环保科技有限公司	2021年10月	应付原材料款	50,605.00	50,605.00
82	中建材(合肥)新能源有限公司	2021年10月	应付原材料款	50,125.00	50,125.00
83	江苏国荣再生资源有限公司	2018年12月	应付原材料款	49,861.00	49,861.00
84	漳州市为客贸易有限公司	2018年12月	应付原材料款	46,154.40	46,154.40
85	漳浦县蓝翎五金经营部	2018年12月	应付原材料款	45,511.40	45,511.40
86	福建泉宏工程管理有限公司漳州分公司	2016年12月	应付工程款	42,804.00	42,804.00
87	厦门祺盈箱包辅料有限公司	2018年12月	应付原材料款	42,379.64	42,379.64
88	福建南太武建设工程有限公司	2020年12月	应付工程款	41,900.00	41,900.00
89	Han Young Technology Co., Ltd	2016年12月	应付原材料款	41,156.11	41,156.11
90	厦门永佳裕工贸有限公司	2018年12月	应付原材料款	38,206.78	38,206.78
91	漳浦县绥安镇安邦贸易商行	2016年12月	应付原材料款	38,098.00	38,098.00
92	达丰腾(厦门)工贸有限公司	2018年12月	应付原材料款	36,005.31	36,005.31
93	福建省工业设备安装有限公司漳州分公司	2016年12月	应付工程款	31,000.00	31,000.00
94	福建厦浦实业有限公司	2018年12月	应付原材料款	30,113.84	30,113.84
95	中航太克(厦门)电力技术股份有限公司	2018年12月	应付原材料款	29,400.00	29,400.00
96	无锡工装阀门技术有限公司	2018年12月	应付原材料款	29,000.00	29,000.00
97	安徽孝伟干燥剂有限公司	2018年12月	应付原材料款	28,984.95	28,984.95

98	东莞市盛野电子有限公司	2018年12月	应付原材料款	28,780.97	28,780.97
99	漳州雷胜机电有限公司	2018年12月	其他	28,200.00	28,200.00
100	正好运（厦门）供应链管理有限公司	2018年12月	应付原材料款	28,053.34	28,053.34
101	淄博瑞嘉机械设备有限公司	2016年12月	应付设备款	28,000.00	28,000.00
102	东莞金丰物流设备有限公司	2018年12月	应付原材料款	26,946.90	26,946.90
103	漳州浦翔机电工程有限公司	2018年12月	应付原材料款	26,772.13	26,772.13
104	厦门金津机电设备有限公司	2018年12月	应付原材料款	25,903.97	25,903.97
105	上海卓岸机械设备有限公司	2016年12月	应付设备款	25,400.00	25,400.00
106	天津中环光伏太阳能有限公司	2016年12月	应付原材料款	25,040.72	25,040.72
107	海南金盘智能科技股份有限公司	2020年12月	应付设备款	25,000.00	25,000.00
108	漳浦县吉隆化工有限公司	2018年12月	应付原材料款	24,790.41	24,790.41
109	漳浦县友邦箱包辅料有限公司	2018年12月	应付原材料款	24,464.16	24,464.16
110	江西慧骅科技有限公司	2018年12月	其他	23,300.00	23,300.00
111	广州市海湾达石油设备有限公司	2016年12月	应付原材料款	22,000.00	22,000.00
112	宸光（常州）新材料科技有限公司	2018年12月	应付原材料款	21,571.00	21,571.00
113	杭州法保曼玻璃机械有限公司	2016年12月	应付设备款	20,517.22	20,517.22
114	河南卫华重型机械股份有限公司	2020年12月		19,051.28	19,051.28
115	漳州金顺贸易有限公司	2016年12月		18,900.00	18,900.00
116	厦门世纪百川节能建材有限公司	2016年12月	应付工程款	18,500.00	18,500.00
117	宏顺家具（漳州）有限公司	2016年12月	其他	18,480.00	18,480.00
118	漳州市东峰宏印刷有限公司	2018年12月	应付原材料款	18,063.73	18,063.73
119	福建新莲花贸易有限公司	2018年12月	应付原材料款	17,646.02	17,646.02
120	上海能宽自动化科技有限公司	2020年12月		17,500.00	17,500.00
121	福建恒新源计量检测有限公司	2018年12月	其他	17,300.00	17,300.00
122	厦门阿尔贝电器有限公司	2020年12月	应付设备款	17,000.00	17,000.00
123	福建景业工贸有限公司	2017年12月	应付原材料款	16,777.77	16,777.77
124	厦门众望机电有限公司	2018年12月	应付原材料款	16,569.46	16,569.46
125	山东淄建集团有限公司	2018年12月	其他	16,071.75	16,071.75
126	恒永昕（厦门）机电有限公司	2018年12月	其他	16,000.00	16,000.00
127	厦门润鸿工贸有限公司	2018年12月	应付原材料款	15,044.25	15,044.25
128	厦门世韩科技有限公司	2016年12月	应付设备款	14,500.00	14,500.00
129	深圳市名晖抗菌科技有限公司	2018年12月	应付原材料款	14,442.47	14,442.47
130	漳州弘工环保机械设备有限公司	2018年12月	应付原材料款	14,370.27	14,370.27
131	福建省恒基建股份有限公司	2017年12月	应付工程款	13,250.00	13,250.00



132	深圳市华彩玻璃机械有限公司	2016年12月	应付设备款	13,200.00	13,200.00
133	漳州市鸣升建设工程有限公司	2018年12月	其他	12,850.00	12,850.00
134	中铭国际资产评估(北京)有限责任公司厦	2018年12月	其他	12,500.00	12,500.00
135	漳浦县旧镇镇耀民电脑经营部	2017年12月	应付原材料款	12,384.00	12,384.00
136	上海创际水处理有限公司	2016年12月	其他	12,070.00	12,070.00
137	漳浦县盘陀制氧厂	2018年12月	应付原材料款	11,805.00	11,805.00
138	江苏固德威电源科技有限公司	2016年12月	应付原材料款	10,940.17	10,940.17
139	东莞市稀谷电子材料有限公司	2018年12月	应付原材料款	10,600.00	10,600.00
140	深圳市阿曼达科技有限公司	2018年12月	应付原材料款	10,530.97	10,530.97
141	镇江丰成特种工具有限公司	2018年12月	应付原材料款	10,480.00	10,480.00
142	东莞升联五金电器制品有限公司	2018年12月	应付原材料款	10,353.98	10,353.98
143	漳州鳌达商贸有限公司	2018年12月	应付原材料款	10,100.82	10,100.82
144	吴振芳	2016年12月	其他	9,500.00	9,500.00
145	漳州市亿源电力工程有限公司	2016年12月	应付原材料款	9,349.91	9,349.91
146	福州大川自动化科技有限公司	2020年12月	应付设备款	9,300.00	9,300.00
147	上海赫邦机械设备有限公司	2018年12月	应付原材料款	9,292.04	9,292.04
148	苏州聚鑫机械设备有限公司	2018年12月	应付原材料款	9,100.00	9,100.00
149	福州创诚工业自动化技术有限公司	2018年12月	应付原材料款	8,933.73	8,933.73
150	漳州晨一网络科技有限公司	2018年12月	应付原材料款	8,798.00	8,798.00
151	漳州市宏鸣机电工程有限公司	2018年12月	应付工程款	8,750.00	8,750.00
152	上海秋韵工业器材有限公司	2018年12月	应付原材料款	8,741.00	8,741.00
153	新乡市中凯纸业有限公司	2018年12月	应付原材料款	8,706.00	8,706.00
154	连云港丹瑞陶瓷科技有限公司	2018年12月	应付原材料款	8,315.04	8,315.04
155	漳浦莱万宏工贸有限公司	2018年12月	应付原材料款	8,170.90	8,170.90
156	漳州市海川商贸有限公司	2018年12月	应付原材料款	7,933.63	7,933.63
157	合肥三合科技有限公司	2018年12月	应付原材料款	7,787.61	7,787.61
158	福州集元自动化设备有限公司	2018年12月	应付原材料款	7,666.67	7,666.67
159	苏州百丰物流有限公司	2016年12月	应付运费	7,500.00	7,500.00
160	漳州市城区泽泉房屋修缮服务中心	2018年12月	其他	7,300.00	7,300.00
161	厦门智天自动化科技有限公司	2018年12月	应付原材料款	7,220.00	7,220.00
162	漳州市城区兴文印刷厂	2018年12月	应付原材料款	7,155.54	7,155.54
163	厦门林阳科技有限公司(厦门林阳工贸有限	2018年12月	应付原材料款	7,061.06	7,061.06
164	厦门市同安区兴宏伟机电维修店	2018年12月	其他	7,030.00	7,030.00
165	常州陆铭光电科技有限公司	2018年12月	应付原材料款	6,600.00	6,600.00

166	无锡市远方机械有限公司	2018年12月	应付原材料款	6,503.31	6,503.31
167	深圳市泰博国际货运代理有限公司	2018年12月	应付运费	6,475.00	6,475.00
168	北京华宇忠宜科技有限公司	2018年12月	应付原材料款	6,300.00	6,300.00
169	杭州泳洲水处理科技有限公司	2016年12月	应付设备款	6,250.00	6,250.00
170	安徽蓝盾光子股份有限公司	2016年12月	应付设备款	6,000.00	6,000.00
171	漳州富奥电梯销售有限公司	2016年12月	应付设备款	6,000.00	6,000.00
172	福州顺线电气有限公司	2016年12月	应付原材料款	5,743.59	5,743.59
173	漳州宝融包装制品有限公司	2018年12月	应付原材料款	5,688.89	5,688.89
174	厦门欣骏泓商贸有限公司	2017年12月	应付原材料款	5,269.40	5,269.40
175	福建省亿源建设发展有限公司	2018年12月		5,262.25	5,262.25
176	阳山县信源精细石料粉体有限公司	2018年12月	应付原材料款	5,253.05	5,253.05
177	漳浦森发工贸有限公司	2016年12月	应付原材料款	4,956.32	4,956.32
178	厦门欧迈凯机电服务有限公司	2020年12月	应付工程款	4,900.00	4,900.00
179	厦门唯尔通电梯工程有限公司集美分公司	2016年12月	其他	4,850.00	4,850.00
180	上海灿态信息技术有限公司	2016年12月		4,800.00	4,800.00
181	厦门兴好运商贸有限公司	2018年12月	应付原材料款	4,625.00	4,625.00
182	浙江申然能源有限公司	2018年12月	应付原材料款	4,612.14	4,612.14
183	漳州大宇塑料制品有限公司	2018年12月	应付原材料款	4,583.20	4,583.20
184	漳浦县同胜文化传媒工作室	2018年12月	应付原材料款	4,410.00	4,410.00
185	漳州市博采装饰有限公司	2016年12月	应付原材料款	4,387.50	4,387.50
186	厦门博恒达工贸有限公司	2018年12月	应付原材料款	4,353.98	4,353.98
187	上海宝圣自动化仪表有限公司	2018年12月	应付原材料款	4,200.00	4,200.00
188	厦门亿鸿达门业有限公司	2016年12月	应付设备款	3,900.00	3,900.00
189	漳浦县旧镇镇林炳镇日用品店	2018年12月	应付原材料款	3,665.00	3,665.00
190	上海和帆货运代理有限公司厦门分公司	2018年12月	应付运费	3,602.00	3,602.00
191	上海新日升传动科技股份有限公司	2018年12月	应付原材料款	3,546.02	3,546.02
192	厦门亨凯特工贸有限公司	2016年12月	应付原材料款	3,446.37	3,446.37
193	厦门市欧科空调制冷服务有限公司	2018年12月	应付设备款	3,400.00	3,400.00
194	上海贵能阀门制造有限公司	2018年12月	应付原材料款	3,322.00	3,322.00
195	安徽三鑫机械制造有限公司	2018年12月	应付设备款	3,200.00	3,200.00
196	福建众晟电梯有限公司	2018年12月	其他	3,077.36	3,077.36
197	漳州诚盛智能化工工程有限公司	2018年12月	应付工程款	2,950.00	2,950.00
198	安阳市德胜自动化设备有限公司	2018年12月	应付原材料款	2,844.83	2,844.83
199	深圳市建润机电设备有限公司	2017年12月	其他	2,750.00	2,750.00



200	漳浦县绿叶园艺场		2018年12月	应付原材料款	2,732.00	2,732.00
201	漳州市芗城区鑫力风机电设备有限公司		2017年12月	应付原材料款	2,400.00	2,400.00
202	港中旅华贸国际物流股份有限公司厦门分公司		2016年12月	应付运费	2,373.00	2,373.00
203	厦门敏通机械配件有限公司		2018年12月	应付原材料款	2,357.52	2,357.52
204	福州凌锋电气机械有限公司		2016年12月	应付原材料款	2,345.31	2,345.31
205	景县宏强橡塑金属制品有限公司		2018年12月	应付原材料款	2,244.25	2,244.25
206	常州沃特仪器有限公司		2016年12月	应付原材料款	2,200.00	2,200.00
207	上海东吴仪表有限公司		2018年12月	应付原材料款	2,100.00	2,100.00
208	湖南泰业表面工程技术有限公司		2018年12月	其他	2,000.00	2,000.00
209	漳浦县绥安镇清水湾净水设备商行(柯文)		2017年12月	应付原材料款	1,990.00	1,990.00
210	漳州市龙文区毓发燃油锅炉配件店		2016年12月	应付原材料款	1,900.00	1,900.00
211	厦门金安华工业材料有限公司		2016年12月	应付原材料款	1,850.00	1,850.00
212	漳州市好利来气体有限公司		2018年12月	应付原材料款	1,850.00	1,850.00
213	秦皇岛图成玻璃技术有限公司		2016年12月	应付设备款	1,815.38	1,815.38
214	吕保国际货运代理(上海)有限公司		2016年12月	应付运费	1,738.68	1,738.68
215	芜湖振宏工贸贸易有限公司		2018年12月	应付原材料款	1,584.07	1,584.07
216	漳州市东方兴印刷有限公司		2016年12月	应付原材料款	1,547.03	1,547.03
217	福州正浩净化设备有限公司		2016年12月	应付原材料款	1,532.31	1,532.31
218	漳州市合仁贸易有限公司		2018年12月	其他	1,460.62	1,460.62
219	漳浦县绥安创和五金店		2018年12月	应付原材料款	1,420.00	1,420.00
220	蓝山县建凌包装材料有限公司		2016年12月	应付原材料款	1,386.33	1,386.33
221	东莞市世安电子科技有限公司		2016年12月	应付设备款	1,325.00	1,325.00
222	福建诚拓电气设备有限公司		2016年12月	应付原材料款	1,320.00	1,320.00
223	福建鸿源环保产业有限公司		2016年12月	其他	1,200.00	1,200.00
224	厦门尚品恒辉贸易有限公司		2018年12月	应付原材料款	1,200.00	1,200.00
225	漳州市励盛贸易有限公司		2016年12月	应付原材料款	1,046.16	1,046.16
226	漳州康腾自动化设备有限公司		2018年12月	应付原材料款	1,044.25	1,044.25
227	漳州市计有贸易有限公司		2017年12月	应付原材料款	970.00	970.00
228	漳州丹宁贸易有限公司		2016年12月	应付原材料款	969.23	969.23
229	陈立建		2016年12月	应付原材料款	940.00	940.00
230	漳州金轴机械设备有限公司		2018年12月	应付原材料款	929.20	929.20
231	福州顺意隆机械设备有限公司		2018年12月	应付原材料款	889.38	889.38
232	漳州市凯胜贸易有限公司		2017年12月	应付原材料款	850.07	850.07
233	漳浦县绥安镇亿源电料经营部		2018年12月	应付原材料款	850.00	850.00

234	漳州声线文化传媒有限公司	2018年12月	其他	850.00	850.00
235	漳浦县新振兴电器商场	2016年12月	应付原材料款	758.64	758.64
236	福州哈雷特环保科技有限公司	2018年12月	应付原材料款	745.00	745.00
237	漳浦县顺安消防工程有限公司	2018年12月	其他	722.00	722.00
238	漳州朋合盛商贸发展有限公司	2018年12月	应付原材料款	704.55	704.55
239	漳浦县旧镇镇辉民电脑经营部	2018年12月	应付原材料款	640.00	640.00
240	厦门夏谷软件有限公司	2018年12月	应付原材料款	614.15	614.15
241	上海大张环保设备有限公司	2016年12月	应付原材料款	600.00	600.00
242	漳州朋合盛商贸发展有限公司	2018年12月	应付原材料款	594.06	594.06
243	漳浦县绥安镇清华利群消防设备经营部	2016年12月	应付原材料款	590.00	590.00
244	漳浦县特普电子产品加工厂	2017年12月	应付原材料款	580.00	580.00
245	漳州市国胜化学试剂有限公司	2018年12月	应付原材料款	576.99	576.99
246	漳浦县旧镇鑫达建材有限公司	2016年12月	应付原材料款	575.00	575.00
247	漳州市绿邦建筑工程有限公司	2018年12月	应付原材料款	570.00	570.00
248	漳州市博众贸易有限公司	2016年12月	应付原材料款	567.53	567.53
249	福建永盛豪工贸有限公司	2016年12月	应付原材料款	564.10	564.10
250	东清市浙熔电气销售有限公司	2018年12月	应付原材料款	563.89	563.89
251	漳浦县创晨图章有限公司	2017年12月	应付原材料款	550.00	550.00
252	漳州市明旭工贸有限公司	2018年12月	应付原材料款	537.61	537.61
253	漳浦县金典商务服务有限公司	2016年12月	应付原材料款	518.00	518.00
254	厦门集霖商贸有限公司	2018年12月	应付原材料款	475.00	475.00
255	广州佛朗斯股份有限公司厦门分公司(广州佛朗斯机电设备有限公司)	2018年12月	应付原材料款	456.90	456.90
256	厦门市凯恒辉机电设备有限公司	2018年12月	应付原材料款	450.00	450.00
257	泉州市天龙环境工程有限公司	2016年12月	应付工程款	450.00	450.00
258	漳浦县杜浔镇减益电脑店	2018年12月	应付原材料款	445.54	445.54
259	漳浦县创和五金工具店	2018年12月	应付原材料款	420.50	420.50
260	鑫泰建设集团有限公司漳浦分公司	2016年12月	应付工程款	405.00	405.00
261	龙海市兴发五交化批零部	2016年12月	应付原材料款	400.00	400.00
262	福建省南平市赢华物资有限公司	2017年12月	应付原材料款	390.26	390.26
263	漳州捷扬管道有限公司	2018年12月	应付原材料款	384.00	384.00
264	漳浦县绥安镇鹭田日用品店	2017年12月	应付原材料款	376.50	376.50
265	漳浦县凯富厨具经营部	2017年12月	应付原材料款	350.00	350.00
266	漳浦县旧镇镇众盛机电设备经营部	2018年12月	应付原材料款	330.00	330.00
267	福建天露贸易有限公司	2018年12月	应付原材料款	328.00	328.00



268	泰州市海神吊具厂		2017年12月	应付原材料款	324.79	324.79
269	漳州市长弘工贸有限公司		2017年12月	应付原材料款	307.69	307.69
270	佛山市麦尔电器有限公司		2018年12月	应付原材料款	296.00	296.00
271	泰州市杜尚电气有限公司		2018年12月	应付原材料款	250.00	250.00
272	漳浦县绥安液化电气有限公司		2017年12月	应付原材料款	239.80	239.80
273	漳州健民医药有限公司		2017年12月	应付原材料款	238.20	238.20
274	漳州市瑞拓机械设备有限公司		2017年12月	应付原材料款	217.95	217.95
275	深圳市义通凯贸易有限公司		2018年12月	应付原材料款	200.00	200.00
276	漳浦县绥安镇庆成日用品店		2017年12月	应付原材料款	193.00	193.00
277	福建中科制工贸有限公司		2018年12月	应付原材料款	179.67	179.67
278	厦门中岚通贸易有限公司		2017年12月	应付原材料款	179.49	179.49
279	ISTNINC		2017年12月	应付原材料款	178.94	178.94
280	漳州新华都百货有限责任公司漳浦西湖店		2017年12月	应付原材料款	164.60	164.60
281	福州盛杨包装用品有限公司		2018年12月	应付原材料款	163.79	163.79
282	漳浦县绥安同益电脑刻绘设计店		2017年12月	应付原材料款	163.50	163.50
283	广州市天河区鑫虎砂轮厂		2017年12月	应付原材料款	160.00	160.00
284	漳浦县永兴加油站		2018年12月	应付原材料款	153.00	153.00
285	林江荣		2017年12月	应付原材料款	150.00	150.00
286	厦门大禾机械有限公司		2017年12月	应付原材料款	136.75	136.75
287	漳浦县旧镇乌石加油站		2018年12月	应付原材料款	136.00	136.00
288	漳州永辉超市有限公司		2017年12月	应付原材料款	136.00	136.00
289	泉州市哈瓦轴承公司		2017年12月	应付原材料款	114.53	114.53
290	漳浦县旧镇镇恒龙五金行		2017年12月	应付原材料款	108.00	108.00
291	厦门鸿福翔机械制造有限公司		2017年12月	应付原材料款	68.38	68.38
292	漳浦县绥安镇市超五金商行		2017年12月	应付原材料款	68.00	68.00
293	厦门市翔安区若凡机电经营部		2018年12月	应付原材料款	62.93	62.93
294	漳浦县旧镇镇名宏五金经营部		2017年12月	应付原材料款	52.00	52.00
295	漳州昭阳电子设备有限公司		2017年12月	应付原材料款	51.28	51.28
296	泉州市丰泽区艺叮电子商务有限公司		2018年12月	应付原材料款	44.50	44.50
297	晋江市益农化工贸易有限公司		2017年12月	应付原材料款	38.46	38.46
298	漳浦县绥安镇新文具店		2017年12月	应付原材料款	36.00	36.00
299	漳浦县旧镇镇同吉超市		2017年12月	应付原材料款	20.00	20.00
300	漳州市芗城区丹霞路华丰自行车店		2017年12月	应付原材料款	20.00	20.00
	合 计				283,142,701.24	283,142,701.24

被评估单位填表人：蔡锦兴  
填表日期：2021年11月02日

评估人员：陈志









# 应付职工薪酬评估明细表

评估基准日：2021年10月31日

表5-6

序号	被评估单位：台玻福建光伏玻璃有限公司 结算内容	发生日期	账面价值	评估价值	备注
1	工资、奖金、津贴和补贴	2021.10.28	2,511,002.90	2,511,002.90	
2	工会经费	2021.10.28	703,923.12	703,923.12	
合 计			3,214,926.02	3,214,926.02	

评估人员：陈志

被评估单位填表人：蔡锦兴  
填表日期：2021年11月02日





# 合同负债评估明细表

评估基准日：2021年10月31日

表5-9

金额单位：人民币元

被评估单位：台玻福建光伏玻璃有限公司

序号	户名（结算对象）	发生日期	业务内容	账面价值	评估价值	备注
1	漳州铨丰新材料科技有限公司	2021/10/1	未结算销售商品款	146.67	146.67	
2	江阴华如光伏材料有限公司	2020/1/1	未结算销售商品款	2,288.87	2,288.87	
3	惠州市恒信达光电玻璃技术有限公司	2021/10/1	未结算销售商品款	21,406.86	21,406.86	
4	GLOBO BRASIL IND DE PAINEIS SO	2018/12/1	未结算销售商品款	183,202.20	183,202.20	
5	AblyTek Co.,LTD.	2020/1/1	未结算销售商品款	19,114.90	19,114.90	
6	NEETY EURO ASIA SOLARENERGY	2016/12/1	未结算销售商品款	1,234.49	1,234.49	
7	AU Optronics Corporation	2018/12/1	未结算销售商品款	382.23	382.23	
8	A.AND L INDUSTRIAL LIMITED GLOBAL	2016/12/1	未结算销售商品款	92.15	92.15	
9	常州辛巴光伏科技有限公司	2017/12/1	未结算销售商品款	117.70	117.70	
10	中山市古镇豪泽灯饰电器厂	2016/12/1	未结算销售商品款	636.84	636.84	
11	嘉兴聚彩光伏玻璃有限公司	2016/12/1	未结算销售商品款	1,754.32	1,754.32	
12	江苏新源太阳能科技有限公司	2020/1/1	未结算销售商品款	990.86	990.86	
13	东莞市朗玻玻璃制品有限公司	2016/12/1	未结算销售商品款	3,462.71	3,462.71	
14	浙江四季乐新能源有限公司	2016/12/1	未结算销售商品款	2,515.32	2,515.32	
15	奉化市穗港钢化玻璃仪器厂	2016/12/1	未结算销售商品款	524.83	524.83	
16	深圳德森精密设备有限公司	2016/12/1	未结算销售商品款	30.75	30.75	
17	深圳海科电子有限公司	2021/10/1	未结算销售商品款	5,651.85	5,651.85	
18	常州九川玻璃有限公司	2016/12/1	未结算销售商品款	2.70	2.70	
19	深圳市金光能太阳能有限公司	2018/12/1	未结算销售商品款	4,579.33	4,579.33	
20	厦门尚普拉斯新能源科技有限公司	2017/12/1	未结算销售商品款	2,240.62	2,240.62	
21	中油航天（大连）石化有限公司	2018/12/1	未结算销售商品款	43,008.85	43,008.85	
22	东莞市紫鼎玻璃有限公司	2017/12/1	未结算销售商品款	6,675.18	6,675.18	
23	东莞市鑫华玻璃工艺制品有限公司	2016/12/1	未结算销售商品款	5.88	5.88	
24	东莞市顶泰能源科技有限公司	2017/12/1	未结算销售商品款	329.73	329.73	
25	扬州恒宇玻璃科技有限公司	2016/12/1	未结算销售商品款	29,555.72	29,555.72	
26	浙江乐阳工贸有限公司	2016/12/1	未结算销售商品款	32.26	32.26	





# 其他应付款评估明细表

评估基准日：2021年10月31日

表5-10

金额单位：人民币元

被评估单位：台玻福建光伏玻璃有限公司

序号	户名（结算对象）	发生日期	业务内容	账面价值	评估价值	备注
1	天合光能股份有限公司	2021/10/1	应付保证金	24,000,000.00	24,000,000.00	
2	义乌晶澳太阳能科技有限公司	2021/10/1	应付保证金	12,000,000.00	12,000,000.00	
3	TGI(台湾玻璃工业股份有限公司)	2021/10/1	服务费	918,663.13	918,663.13	
4	常熟市益昊物流有限公司漳州分公司	2021/10/1	应付保证金	300,000.00	300,000.00	
5	福建省凯晋物流有限公司	2021/10/1	应付保证金	300,000.00	300,000.00	
6	浙江天畅供应链管理有限公司	2021/10/1	应付保证金	300,000.00	300,000.00	
7	漳浦县志威运输有限公司	2021/10/1	应付保证金	200,000.00	200,000.00	
8	CFG（台玻长江玻璃有限公司）	2021/10/1	应付待垫款	169,524.69	169,524.69	
9	食堂	2021/10/1	其他	100,296.00	100,296.00	
10	漳州文辉工贸有限公司	2020/1/1	应付保证金	100,100.00	100,100.00	
11	福建省四通物流有限公司	2021/10/1	应付保证金	100,000.00	100,000.00	
12	福建玉和鑫化工销售有限公司	2021/10/1	应付保证金	67,800.00	67,800.00	
13	江阴市博越物流有限公司	2018/12/1	应付保证金	50,000.00	50,000.00	
14	漳州市金盾保安服务集团有限公司漳浦分公司	2021/10/1	服务费	40,657.14	40,657.14	
15	东莞市华宇能源科技有限公司	2021/10/1	应付押金	18,400.00	18,400.00	
16	代缴境外税收手续费	2016/12/1	其他	14,378.16	14,378.16	
17	福建省亿源建设发展有限公司	2020/5/1	服务费	7,000.00	7,000.00	
18	员工礼金	2016/12/1	其他	6,607.00	6,607.00	
19	漳浦县瑞嘉再生公司	2021/10/1	应付押金	6,000.00	6,000.00	
20	中国电信股份有限公司漳浦分公司	2016/12/1	应付待垫款	5,570.00	5,570.00	
21	惠州市恒信达光电玻璃技术有限公司	2021/10/1	应付押金	4,000.00	4,000.00	
22	漳浦县奥特网络科技有限公司	2018/12/1	应付租赁费	3,786.50	3,786.50	
23	漳州市鸣升建设工程有限公司	2020/5/1	应付工程款	3,750.00	3,750.00	













