

上海欧普泰科技创业股份有限公司  
2019 年度  
合并财务报表及审计报告

## 目 录

内容	页码
审计报告	1-3
合并资产负债表	4-5
公司资产负债表	6-7
合并利润表	8
公司利润表	9
合并现金流量表	10
公司现金流量表	11
合并所有者权益变动表	12-13
公司所有者权益变动表	14-15
财务报表附注	16-75



# 审计报告

众会字(2020)第 2822 号

上海欧普泰科技创业股份有限公司全体股东：

## 一、 审计意见

我们审计了上海欧普泰科技创业股份有限公司（以下简称欧普泰公司）财务报表，包括 2019 年 12 月 31 日的合并及公司资产负债表，2019 年度的合并及公司利润表、合并及公司现金流量表、合并及公司所有者权益变动表以及相关财务报表附注。

我们认为，后附的财务报表在所有重大方面按照企业会计准则的规定编制，公允反映了欧普泰公司 2019 年 12 月 31 日的合并及公司财务状况以及 2019 年度的合并及公司经营成果和现金流量。

## 二、 形成审计意见的基础

我们按照中国注册会计师审计准则的规定执行了审计工作。审计报告的“注册会计师对财务报表审计的责任”部分进一步阐述了我们在这些准则下的责任。按照中国注册会计师职业道德守则，我们独立于欧普泰公司，并履行了职业道德方面的其他责任。我们相信，我们获取的审计证据是充分、适当的，为发表审计意见提供了基础。

## 三、 其他信息

欧普泰公司管理层（以下简称管理层）对其他信息负责。其他信息包括欧普泰公司 2019 年年度报告中涵盖的信息，但不包括财务报表和我们的审计报告。

我们对财务报表发表的审计意见不涵盖其他信息，我们也不对其他信息发表任何形式的鉴证结论。

结合我们对财务报表的审计，我们的责任是阅读其他信息，在此过程中，考虑其他信息是否与财务报表或我们在审计过程中了解到的情况存在重大不一致或者似乎存在重大错报。

基于我们已执行的工作，如果我们确定其他信息存在重大错报，我们应当报告该事实。在这方面，我们无任何事项需要报告。

#### 四、管理层和治理层对财务报表的责任

欧普泰公司管理层（以下简称管理层）负责按照企业会计准则的规定编制财务报表，使其实现公允反映，并设计、执行和维护必要的内部控制，以使财务报表不存在由于舞弊或错误导致的重大错报。

在编制财务报表时，管理层负责评估欧普泰公司的持续经营能力，披露与持续经营相关的事项，并运用持续经营假设，除非管理层计划清算欧普泰公司、终止运营或别无其他现实的选择。

治理层负责监督欧普泰公司的财务报告过程。

#### 五、注册会计师对财务报表审计的责任

我们的目标是对财务报表整体是否不存在由于舞弊或错误导致的重大错报获取合理保证，并出具包含审计意见的审计报告。合理保证是高水平的保证，但并不能保证按照审计准则执行的审计在某一重大错报存在时总能发现。错报可能由于舞弊或错误导致，如果合理预期错报单独或汇总起来可能影响财务报表使用者依据财务报表作出的经济决策，则通常认为错报是重大的。

在按照审计准则执行审计工作的过程中，我们运用职业判断，并保持职业怀疑。同时，我们也执行以下工作：

（1）识别和评估由于舞弊或错误导致的财务报表重大错报风险，设计和实施审计程序以应对这些风险，并获取充分、适当的审计证据，作为发表审计意见的基础。由于舞弊可能涉及串通、伪造、故意遗漏、虚假陈述或凌驾于内部控制之上，未能发现由于舞弊导致的重大错报的风险高于未能发现由于错误导致的重大错报的风险。

（2）了解与审计相关的内部控制，以设计恰当的审计程序，但目的并非对内部控制的有效性发表意见。

（3）评价管理层选用会计政策的恰当性和作出会计估计及相关披露的合理性。

（4）对管理层使用持续经营假设的恰当性得出结论。同时，根据获取的审计证据，就可能导致对欧普泰公司持续经营能力产生重大疑虑的事项或情况是否存在重大不确定性得出结论。如果我们得出结论认为存在重大不确定性，审计准则要求我们在审计报告中提请报表使用者注意财务报表中的相关披露；如果披露不充分，我们应当发表非无保留意见。我们的结论基于截至审计报告日可获得的信息。然而，未来的事项或情况可能导致欧普泰公司不能持续经营。

(5) 评价财务报表的总体列报、结构和内容，并评价财务报表是否公允反映相关交易和事项。

(6) 就欧普泰公司中实体或业务活动的财务信息获取充分、适当的审计证据，以对财务报表发表审计意见。我们负责指导、监督和执行集团审计，并对审计意见承担全部责任。


我们与治理层就计划的审计范围、时间安排和重大审计发现等事项进行沟通，包括沟通我们在审计中识别出的值得关注的内部控制缺陷。



中国注册会计师



中国注册会计师



中国，上海

2020年4月29日



# 上海欧普泰科技创业股份有限公司

2019年12月31日合并资产负债表  
(金额单位为人民币元)

资 产	附注	2019年12月31日	2018年12月31日
<b>流动资产</b>			
货币资金	5.1	3,639,273.85	3,313,942.09
交易性金融资产		-	-
以公允价值计量且其变动计入当期损益的金融资产		-	-
衍生金融资产		-	-
应收票据	5.2	-	5,004,165.40
应收账款	5.3	27,479,481.66	16,351,451.43
应收款项融资	5.4	7,105,028.50	-
预付款项	5.5	367,378.55	168,666.91
其他应收款	5.6	306,960.94	111,668.37
其中：应收利息		-	-
应收股利		-	-
存货	5.7	12,521,950.21	11,472,154.54
持有待售资产		-	-
一年内到期的非流动资产		-	-
其他流动资产	5.8	-	60,031.73
<b>流动资产合计</b>		<b>51,420,073.71</b>	<b>36,482,080.47</b>
<b>非流动资产</b>			
债权投资		-	-
可供出售金融资产		-	-
其他债权投资		-	-
持有至到期投资		-	-
长期应收款		-	-
长期股权投资		-	-
其他权益工具投资		-	-
其他非流动金融资产		-	-
投资性房地产		-	-
固定资产	5.9	381,669.90	192,401.79
在建工程		-	-
生产性生物资产		-	-
油气资产		-	-
无形资产		-	-
开发支出		-	-
商誉		-	-
长期待摊费用	5.10	221,359.22	-
递延所得税资产	5.11	1,013,227.25	721,516.38
其他非流动资产		-	-
<b>非流动资产合计</b>		<b>1,616,256.37</b>	<b>913,918.17</b>
<b>资产总计</b>		<b>53,036,330.08</b>	<b>37,395,998.64</b>

后附财务报表附注为本财务报表的必要组成部分。

法定代表人：



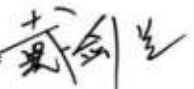


主管会计工作负责人：





会计机构负责人：





# 上海欧普泰科技创业股份有限公司

2019年12月31日合并资产负债表(续)  
(金额单位为人民币元)

负债及所有者权益	附注	2019年12月31日	2018年12月31日
<b>流动负债</b>			
短期借款	5.12	6,000,000.00	5,000,000.00
交易性金融负债		-	-
以公允价值计量且其变动计入当期损益的金融负债		-	-
衍生金融负债		-	-
应付票据	5.13	5,778,553.63	4,247,527.64
应付账款	5.14	9,427,124.50	5,742,913.42
预收款项	5.15	291,900.00	402,800.00
应付职工薪酬	5.16	63,054.00	-
应交税费	5.17	396,509.09	515,122.62
其他应付款	5.18	1,503,920.00	834,883.46
其中：应付利息		-	-
应付股利		-	-
持有待售负债		-	-
一年内到期的非流动负债		-	-
其他流动负债		-	-
<b>流动负债合计</b>		<b>23,461,061.22</b>	<b>16,743,247.14</b>
<b>非流动负债</b>			
长期借款		-	-
应付债券		-	-
其中：优先股		-	-
永续债		-	-
长期应付款	5.19	-	794,700.00
长期应付职工薪酬		-	-
预计负债		-	-
递延收益	5.20	800,000.00	220,000.00
递延所得税负债		-	-
其他非流动负债		-	-
<b>非流动负债合计</b>		<b>800,000.00</b>	<b>1,014,700.00</b>
<b>负债合计</b>		<b>24,261,061.22</b>	<b>17,757,947.14</b>
<b>所有者权益</b>			
股本	5.21	17,885,000.00	9,360,000.00
其他权益工具		-	-
其中：优先股		-	-
永续债		-	-
资本公积	5.22	681,267.10	3,616,267.10
减：库存股		-	-
其他综合收益		-	-
专项储备		-	-
盈余公积	5.23	568,302.42	455,495.00
未分配利润	5.24	9,640,699.34	6,206,289.40
<b>归属于母公司所有者权益合计</b>		<b>28,775,268.86</b>	<b>19,638,051.50</b>
少数股东权益		-	-
<b>所有者权益合计</b>		<b>28,775,268.86</b>	<b>19,638,051.50</b>
<b>负债和所有者权益总计</b>		<b>53,036,330.08</b>	<b>37,395,998.64</b>

后附财务报表附注为本财务报表的必要组成部分。

法定代表人：

王振

主管会计工作负责人：

戴剑兰

会计机构负责人：

戴剑兰

# 上海欧普泰科技创业股份有限公司

2019年12月31日公司资产负债表  
(金额单位为人民币元)

资 产	附注	2019年12月31日	2018年12月31日
<b>流动资产</b>			
货币资金		2,710,708.82	699,938.10
交易性金融资产		-	-
以公允价值计量且其变动计入当期损益的金融资产		-	-
衍生金融资产		-	-
应收票据		-	4,954,165.40
应收账款	15.1	27,479,481.66	16,304,230.74
应收款项融资		7,105,028.50	-
预付款项		319,762.55	358,394.31
其他应收款	15.2	199,546.55	35,624.00
其中：应收利息		-	-
应收股利		-	-
存货		2,459,946.66	2,610,389.98
持有待售资产		-	-
一年内到期的非流动资产		-	-
其他流动资产		-	60,031.73
<b>流动资产合计</b>		<b>40,274,474.74</b>	<b>25,022,774.26</b>
<b>非流动资产</b>			
债权投资		-	-
可供出售金融资产		-	-
其他债权投资		-	-
持有至到期投资		-	-
长期应收款		-	-
长期股权投资	15.3	4,000,000.00	3,300,000.00
其他权益工具投资		-	-
其他非流动金融资产		-	-
投资性房地产		-	-
固定资产		215,320.15	55,110.84
在建工程		-	-
生产性生物资产		-	-
油气资产		-	-
无形资产		-	-
开发支出		-	-
商誉		-	-
长期待摊费用		221,359.22	-
递延所得税资产		592,310.32	525,855.00
其他非流动资产		-	-
<b>非流动资产合计</b>		<b>5,028,989.69</b>	<b>3,880,965.84</b>
<b>资产总计</b>		<b>45,303,464.43</b>	<b>28,903,740.10</b>

后附财务报表附注为本财务报表的必要组成部分。

法定代表人：


主管会计工作负责人：


会计机构负责人：




# 上海欧普泰科技创业股份有限公司

2019年12月31日公司资产负债表(续)  
(金额单位为人民币元)

负债及所有者权益	附注	2019年12月31日	2018年12月31日
<b>流动负债</b>			
短期借款		6,000,000.00	5,000,000.00
交易性金融负债		-	-
以公允价值计量且其变动计入当期损益的金融负债		-	-
衍生金融负债		-	-
应付票据		5,778,553.63	4,247,527.64
应付账款		6,888,635.82	1,199,535.80
预收款项		291,900.00	402,800.00
应付职工薪酬		-	-
应交税费		176,239.15	84,630.59
其他应付款		1,503,920.00	603,104.45
其中：应付利息		-	-
应付股利		-	-
持有待售负债		-	-
一年内到期的非流动负债		-	-
其他流动负债		-	-
<b>流动负债合计</b>		<b>20,639,248.60</b>	<b>11,537,598.48</b>
<b>非流动负债</b>			
长期借款		-	-
应付债券		-	-
其中：优先股		-	-
永续债		-	-
长期应付款		-	-
长期应付职工薪酬		-	-
预计负债		-	-
递延收益		800,000.00	220,000.00
递延所得税负债		-	-
其他非流动负债		-	-
<b>非流动负债合计</b>		<b>800,000.00</b>	<b>220,000.00</b>
<b>负债合计</b>		<b>21,439,248.60</b>	<b>11,757,598.48</b>
<b>所有者权益</b>			
股本		17,885,000.00	9,360,000.00
其他权益工具		-	-
其中：优先股		-	-
永续债		-	-
资本公积		340,521.69	3,275,521.69
减：库存股		-	-
其他综合收益		-	-
专项储备		-	-
盈余公积		568,302.42	455,495.00
未分配利润		5,070,391.72	4,055,124.93
<b>所有者权益合计</b>		<b>23,864,215.83</b>	<b>17,146,141.62</b>
<b>负债和所有者权益总计</b>		<b>45,303,464.43</b>	<b>28,903,740.10</b>

后附财务报表附注为本财务报表的必要组成部分。

法定代表人：

王振

主管会计工作负责人：

戴剑兰

会计机构负责人：

戴剑兰

# 上海欧普泰科技创业股份有限公司

2019 年度合并利润表  
(金额单位为人民币元)

项 目	附注	2019 年度	2018 年度
<b>一、营业收入</b>	<b>5.25</b>	<b>33,122,753.10</b>	<b>27,663,694.78</b>
减：营业成本	5.25	18,700,501.31	15,188,842.71
税金及附加	5.26	258,294.94	248,967.58
销售费用	5.27	2,953,028.83	3,251,841.96
管理费用	5.28	4,006,817.17	3,378,657.85
研发费用	5.29	3,578,080.50	3,301,981.48
财务费用	5.30	555,221.23	283,508.89
其中：利息费用		458,267.24	251,550.93
利息收入		12,773.22	6,862.34
加：其他收益	5.31	999,826.29	586,038.41
投资收益		-	-
其中：对联营企业和合营企业的投资收益		-	-
以摊余成本计量的金融资产终止确认收益		-	-
净敞口套期收益		-	-
公允价值变动收益		-	-
信用减值损失	5.32	-327,837.07	-
资产减值损失	5.33	-375,981.13	-467,254.58
资产处置收益		-	-
<b>二、营业利润</b>		<b>3,366,817.21</b>	<b>2,128,678.14</b>
加：营业外收入	5.34	126,553.22	-
减：营业外支出	5.35	6,027.29	101,300.00
<b>三、利润总额</b>		<b>3,487,343.14</b>	<b>2,027,378.14</b>
减：所得税费用	5.36	-59,874.22	15,813.72
<b>四、净利润</b>		<b>3,547,217.36</b>	<b>2,011,564.42</b>
(一) 按经营持续性分类：		-	-
1.持续经营净利润		3,547,217.36	2,011,564.42
2.终止经营净利润		-	-
(二) 按所有权归属分类：		-	-
1.归属于母公司所有者的净利润		3,547,217.36	2,011,564.42
2.少数股东损益		-	-
<b>五、其他综合收益的税后净额</b>		<b>-</b>	<b>-</b>
归属于母公司所有者的其他综合收益税后净额		-	-
(一) 不能重分类进损益的其他综合收益		-	-
1.重新计量设定受益计划变动额		-	-
2.权益法下不能转损益的其他综合收益		-	-
3.其他权益工具投资公允价值变动		-	-
4.企业自身信用风险公允价值变动		-	-
(二) 将重分类进损益的其他综合收益		-	-
1.权益法下可转损益的其他综合收益		-	-
2.其他债权投资公允价值变动		-	-
3.可供出售金融资产公允价值变动损益		-	-
4.金融资产重分类计入其他综合收益的金额		-	-
5.持有至到期投资重分类为可供出售金融资产损益		-	-
6.其他债权投资信用减值准备		-	-
7.现金流量套期储备		-	-
8.外币财务报表折算差额		-	-
9.其他		-	-
归属于少数股东的其他综合收益的税后净额		-	-
<b>六、综合收益总额</b>		<b>3,547,217.36</b>	<b>2,011,564.42</b>
归属于母公司所有者的综合收益总额		3,547,217.36	2,011,564.42
归属于少数股东的综合收益总额		-	-
<b>七、每股收益(基于归属于公司普通股股东合并净利润)</b>		<b>-</b>	<b>-</b>
(一) 基本每股收益		0.2007	0.1228
(二) 稀释每股收益		0.2007	0.1228

后附财务报表附注为本财务报表的必要组成部分。

法定代表人：

王振  
王振

主管会计工作负责人：

戴剑兰  
戴剑兰

8

会计机构负责人

戴剑兰  
戴剑兰



# 上海欧普泰科技创业股份有限公司

2019 年度公司利润表  
(金额单位为人民币元)

项 目	附注	2019 年度	2018 年度
<b>一、营业收入</b>	<b>15.4</b>	<b>33,122,753.10</b>	<b>27,663,566.57</b>
减：营业成本	15.4	27,477,144.89	21,621,345.21
税金及附加		73,977.81	102,495.51
销售费用		1,089,553.26	1,485,420.53
管理费用		1,434,996.86	1,225,365.90
研发费用		1,692,770.62	1,854,916.48
财务费用		443,997.78	263,033.24
其中：利息费用		352,967.24	237,800.93
利息收入		11,776.35	4,958.64
加：其他收益		490,000.00	366,144.26
投资收益		-	-
其中：对联营企业和合营企业的投资收益		-	-
以摊余成本计量的金融资产终止确认收益		-	-
净敞口套期收益		-	-
公允价值变动收益		-	-
信用减值损失		-323,283.68	-
资产减值损失		-119,751.77	-467,254.58
资产处置收益		-	-
<b>二、营业利润</b>		<b>957,276.43</b>	<b>1,009,879.38</b>
加：营业外收入		126,553.22	-
减：营业外支出		200.00	101,300.00
<b>三、利润总额</b>		<b>1,083,629.65</b>	<b>908,579.38</b>
减：所得税费用		-44,444.56	93,228.22
<b>四、净利润</b>		<b>1,128,074.21</b>	<b>815,351.16</b>
（一）持续经营净利润		1,128,074.21	815,351.16
（二）终止经营净利润		-	-
<b>五、其他综合收益的税后净额</b>		<b>-</b>	<b>-</b>
（一）不能重分类进损益的其他综合收益		-	-
1.重新计量设定受益计划变动额		-	-
2.权益法下不能转损益的其他综合收益		-	-
3.其他权益工具投资公允价值变动		-	-
4.企业自身信用风险公允价值变动		-	-
（二）将重分类进损益的其他综合收益		-	-
1.权益法下可转损益的其他综合收益		-	-
2.其他债权投资公允价值变动		-	-
3.可供出售金融资产公允价值变动损益		-	-
4.金融资产重分类计入其他综合收益的金额		-	-
5.持有至到期投资重分类为可供出售金融资产损益		-	-
6.其他债权投资信用减值准备		-	-
7.现金流量套期储备		-	-
8.外币财务报表折算差额		-	-
9.其他		-	-
<b>六、综合收益总额</b>		<b>1,128,074.21</b>	<b>815,351.16</b>

后附财务报表附注为本财务报表的必要组成部分。

法定代表人：


主管会计工作负责人：


会计机构负责人：


# 上海欧普泰科技创业股份有限公司

2019 年度合并现金流量表  
(金额单位为人民币元)



项 目	附注	2019 年度	2018 年度
<b>一、经营活动产生的现金流量</b>			
销售商品、提供劳务收到的现金		28,483,045.62	25,909,306.46
收到的税费返还		605,898.52	223,731.97
收到其他与经营活动有关的现金	5.37.1	1,992,773.44	1,051,810.34
经营活动现金流入小计		<b>31,081,717.58</b>	<b>27,184,848.77</b>
购买商品、接受劳务支付的现金		18,919,888.24	12,038,007.45
支付给职工以及为职工支付的现金		6,859,855.54	6,447,450.78
支付的各项税费		2,753,075.47	2,832,424.16
支付其他与经营活动有关的现金	5.37.2	6,445,362.60	6,692,721.59
经营活动现金流出小计		<b>34,978,181.85</b>	<b>28,010,603.98</b>
经营活动产生的现金流量净额		<b>-3,896,464.27</b>	<b>-825,755.21</b>
<b>二、投资活动产生的现金流量</b>			
收回投资收到的现金		-	-
取得投资收益收到的现金		-	-
处置固定资产、无形资产和其他长期资产收回的现金净额		-	-
处置子公司及其他营业单位收到的现金净额		-	-
收到其他与投资活动有关的现金		-	-
投资活动现金流入小计		-	-
购建固定资产、无形资产和其他长期资产支付的现金		660,813.62	71,360.92
投资支付的现金		-	-
取得子公司及其他营业单位支付的现金净额		-	1,000,000.00
支付其他与投资活动有关的现金		-	-
投资活动现金流出小计		<b>660,813.62</b>	<b>1,071,360.92</b>
投资活动产生的现金流量净额		<b>-660,813.62</b>	<b>-1,071,360.92</b>
<b>三、筹资活动产生的现金流量</b>			
吸收投资收到的现金		5,590,000.00	-
其中：子公司吸收少数股东投资收到的现金		-	-
取得借款收到的现金		6,000,000.00	6,000,000.00
收到其他与筹资活动有关的现金		-	-
筹资活动现金流入小计		<b>11,590,000.00</b>	<b>6,000,000.00</b>
偿还债务支付的现金		5,000,000.00	4,000,000.00
分配股利、利润或偿付利息支付的现金		458,267.24	251,550.93
其中：子公司支付给少数股东的股利、利润		-	-
支付其他与筹资活动有关的现金	5.37.3	794,700.00	205,300.00
筹资活动现金流出小计		<b>6,252,967.24</b>	<b>4,456,850.93</b>
筹资活动产生的现金流量净额		<b>5,337,032.76</b>	<b>1,543,149.07</b>
<b>四、汇率变动对现金及现金等价物的影响</b>			
		-	-
<b>五、现金及现金等价物净增加额</b>			
加：期初现金及现金等价物余额		2,792,575.32	3,146,542.38
<b>六、期末现金及现金等价物余额</b>			
		<b>3,572,330.19</b>	<b>2,792,575.32</b>

后附财务报表附注为本财务报表的必要组成部分。


法定代表人：


主管会计工作负责人：


会计机构负责人：




# 上海欧普泰科技创业股份有限公司

2019年度公司现金流量表  
(金额单位为人民币元)



项目	附注	2019年度	2018年度
<b>一、经营活动产生的现金流量</b>			
销售商品、提供劳务收到的现金		23,946,773.61	26,410,270.40
收到的税费返还		96,897.96	107,773.03
收到其他与经营活动有关的现金		1,981,776.57	937,106.64
<b>经营活动现金流入小计</b>		<b>26,025,448.14</b>	<b>27,455,150.07</b>
购买商品、接受劳务支付的现金		24,107,307.41	24,360,564.05
支付给职工以及为职工支付的现金		1,384,133.54	1,561,812.08
支付的各项税费		599,457.16	1,327,937.95
支付其他与经营活动有关的现金		2,428,307.43	3,550,628.46
<b>经营活动现金流出小计</b>		<b>28,519,205.54</b>	<b>30,800,942.54</b>
<b>经营活动产生的现金流量净额</b>		<b>-2,493,757.40</b>	<b>-3,345,792.47</b>
<b>二、投资活动产生的现金流量</b>			
收回投资收到的现金		-	-
取得投资收益收到的现金		-	-
处置固定资产、无形资产和其他长期资产收回的现金净额		-	-
处置子公司及其他营业单位收到的现金净额		-	-
收到其他与投资活动有关的现金		-	-
<b>投资活动现金流入小计</b>		<b>-</b>	<b>-</b>
购建固定资产、无形资产和其他长期资产支付的现金		578,081.53	2,503.42
投资支付的现金		-	-
取得子公司及其他营业单位支付的现金净额		700,000.00	1,300,000.00
支付其他与投资活动有关的现金		-	-
<b>投资活动现金流出小计</b>		<b>1,278,081.53</b>	<b>1,302,503.42</b>
<b>投资活动产生的现金流量净额</b>		<b>-1,278,081.53</b>	<b>-1,302,503.42</b>
<b>三、筹资活动产生的现金流量</b>			
吸收投资收到的现金		5,590,000.00	-
取得借款收到的现金		-	-
收到其他与筹资活动有关的现金		6,000,000.00	6,000,000.00
<b>筹资活动现金流入小计</b>		<b>11,590,000.00</b>	<b>6,000,000.00</b>
偿还债务支付的现金		5,000,000.00	4,000,000.00
分配股利、利润或偿付利息支付的现金		352,967.24	237,800.93
支付其他与筹资活动有关的现金		-	-
<b>筹资活动现金流出小计</b>		<b>5,352,967.24</b>	<b>4,237,800.93</b>
<b>筹资活动产生的现金流量净额</b>		<b>6,237,032.76</b>	<b>1,762,199.07</b>
<b>四、汇率变动对现金及现金等价物的影响</b>			
		-	-
<b>五、现金及现金等价物净增加额</b>			
		<b>2,465,193.83</b>	<b>-2,886,096.82</b>
加：期初现金及现金等价物余额		178,571.33	3,064,668.15
<b>六、期末现金及现金等价物余额</b>			
		<b>2,643,765.16</b>	<b>178,571.33</b>

后附财务报表附注为本财务报表的必要组成部分。

法定代表人：



主管会计工作负责人：



会计机构负责人：



# 上海欧普泰科技创业股份有限公司

2019 年度合并所有者权益变动表  
(金额单位为人民币元)

项目	归属于母公司所有者权益										少数股东权益	所有者权益合计	
	股本	优先股	其他权益工具 永续债	其他	资本公积	减：库存股	其他综合收益	专项储备	盈余公积	未分配利润			其他
一、上期期末余额	9,360,000.00	-	-	-	3,616,267.10	-	-	-	455,495.00	6,206,289.40	-	19,638,051.50	19,638,051.50
加：会计政策变更	-	-	-	-	-	-	-	-	-	-	-	-	-
前期差错更正	-	-	-	-	-	-	-	-	-	-	-	-	-
同一控制下企业合并	-	-	-	-	-	-	-	-	-	-	-	-	-
其他	-	-	-	-	-	-	-	-	-	-	-	-	-
二、本期初余额	9,360,000.00	-	-	-	3,616,267.10	-	-	-	455,495.00	6,206,289.40	-	19,638,051.50	19,638,051.50
三、本期增减变动额	8,525,000.00	-	-	-	-2,935,000.00	-	-	-	112,807.42	3,434,409.94	-	9,137,217.36	9,137,217.36
(一) 综合收益总额	-	-	-	-	-	-	-	-	-	3,547,217.36	-	3,547,217.36	3,547,217.36
(二) 所有者投入和减少资本	860,000.00	-	-	-	4,730,000.00	-	-	-	-	-	-	5,590,000.00	5,590,000.00
1. 所有者投入的普通股	860,000.00	-	-	-	4,730,000.00	-	-	-	-	-	-	5,590,000.00	5,590,000.00
2. 其他权益工具持有者投入资本	-	-	-	-	-	-	-	-	-	-	-	-	-
3. 股份支付计入所有者权益的金额	-	-	-	-	-	-	-	-	-	-	-	-	-
4. 其他	-	-	-	-	-	-	-	-	-	-	-	-	-
(三) 利润分配	-	-	-	-	-	-	-	-	112,807.42	-112,807.42	-	-	-
1. 提取盈余公积	-	-	-	-	-	-	-	-	112,807.42	-112,807.42	-	-	-
2. 对所有者(或股东)的分配	-	-	-	-	-	-	-	-	-	-	-	-	-
3. 其他	-	-	-	-	-	-	-	-	-	-	-	-	-
(四) 所有者权益内部结转	7,665,000.00	-	-	-	-7,665,000.00	-	-	-	-	-	-	-	-
1. 资本公积转增资本(或股本)	7,665,000.00	-	-	-	-7,665,000.00	-	-	-	-	-	-	-	-
2. 盈余公积转增资本(或股本)	-	-	-	-	-	-	-	-	-	-	-	-	-
3. 盈余公积弥补亏损	-	-	-	-	-	-	-	-	-	-	-	-	-
4. 设定受益计划变动额结转留存收益	-	-	-	-	-	-	-	-	-	-	-	-	-
5. 其他综合收益结转留存收益	-	-	-	-	-	-	-	-	-	-	-	-	-
6. 其他	-	-	-	-	-	-	-	-	-	-	-	-	-
(五) 专项储备	-	-	-	-	-	-	-	-	-	-	-	-	-
1. 本期提取	-	-	-	-	-	-	-	-	-	-	-	-	-
2. 本期使用	-	-	-	-	-	-	-	-	-	-	-	-	-
(六) 其他	-	-	-	-	-	-	-	-	-	-	-	-	-
四、本期期末余额	17,885,000.00	-	-	-	681,267.10	-	-	-	568,302.42	9,640,699.34	-	28,775,268.86	28,775,268.86

后附财务报表附注为本财务报表的必要组成部分。

法定代表人：





主管会计工作负责人：





会计机构负责人：







# 上海欧普泰科技创业股份有限公司

2019 年度合并所有者权益变动表 (续)  
(金额单位为人民币元)

项目	上期											
	归属于母公司所有者权益											
	股本	其他权益工具	资本公积	减：库存股	其他综合收益	专项储备	盈余公积	未分配利润	其他	小计	少数股东权益	所有者权益合计
一、上期期末余额	9,360,000.00	-	3,275,521.69	-	-	-	373,959.88	4,276,260.10	-	17,285,741.67	1,340,745.41	18,626,487.08
加：会计政策变更	-	-	-	-	-	-	-	-	-	-	-	-
前期差错更正	-	-	-	-	-	-	-	-	-	-	-	-
同一控制下企业合并	-	-	-	-	-	-	-	-	-	-	-	-
其他	-	-	-	-	-	-	-	-	-	-	-	-
二、本期期初余额	9,360,000.00	-	3,275,521.69	-	-	-	373,959.88	4,276,260.10	-	17,285,741.67	1,340,745.41	18,626,487.08
三、本期增减变动额	-	-	340,745.41	-	-	-	81,535.12	1,930,029.30	-	2,352,309.83	-1,340,745.41	1,011,564.42
(一)综合收益总额	-	-	-	-	-	-	-	2,011,564.42	-	2,011,564.42	-	2,011,564.42
(二)所有者投入和减少资本	-	-	-	-	-	-	-	-	-	-	-	-
1.所有者投入的普通股	-	-	-	-	-	-	-	-	-	-	-	-
2.其他权益工具持有者投入资本	-	-	-	-	-	-	-	-	-	-	-	-
3.股份支付计入所有者权益的金额	-	-	-	-	-	-	-	-	-	-	-	-
4.其他	-	-	-	-	-	-	-	-	-	-	-	-
(三)利润分配	-	-	-	-	-	-	-	-81,535.12	-	-81,535.12	-	-81,535.12
1.提取盈余公积	-	-	-	-	-	-	-	-81,535.12	-	-81,535.12	-	-81,535.12
2.对所有者(或股东)的分配	-	-	-	-	-	-	-	-	-	-	-	-
3.其他	-	-	-	-	-	-	-	-	-	-	-	-
(四)所有者权益内部结转	-	-	-	-	-	-	-	-	-	-	-	-
1.资本公积转增资本(或股本)	-	-	-	-	-	-	-	-	-	-	-	-
2.盈余公积转增资本(或股本)	-	-	-	-	-	-	-	-	-	-	-	-
3.盈余公积弥补亏损	-	-	-	-	-	-	-	-	-	-	-	-
4.设定受益计划变动额结转留存收益	-	-	-	-	-	-	-	-	-	-	-	-
5.其他综合收益结转留存收益	-	-	-	-	-	-	-	-	-	-	-	-
6.其他	-	-	-	-	-	-	-	-	-	-	-	-
(五)专项储备	-	-	-	-	-	-	-	-	-	-	-	-
1.本期提取	-	-	-	-	-	-	-	-	-	-	-	-
2.本期使用	-	-	-	-	-	-	-	-	-	-	-	-
(六)其他	-	-	-	-	-	-	-	-	-	-	-	-
四、本期期末余额	9,360,000.00	-	3,616,267.10	-	-	-	455,495.00	6,206,289.40	-	19,638,051.50	-340,745.41	19,638,051.50

后附财务报表附注为本财务报表的必要组成部分。

法定代表人：





主管会计工作负责人：





会计机构负责人：





# 上海欧普泰科技股份有限公司

2019 年度公司所有者权益变动表  
(金额单位为人民币元)

项目	股本		其他权益工具		资本公积	减：库存股	其他综合收益	专项储备	盈余公积	未分配利润	所有者权益合计
	优先股	永续债	其他	其他							
一、上期期末余额	9,360,000.00	-	-	-	3,275,521.69	-	-	-	455,495.00	4,055,124.93	17,146,141.62
加：会计政策变更	-	-	-	-	-	-	-	-	-	-	-
前期差错更正	-	-	-	-	-	-	-	-	-	-	-
其他	-	-	-	-	-	-	-	-	-	-	-
二、本期初余额	9,360,000.00	-	-	-	3,275,521.69	-	-	-	455,495.00	4,055,124.93	17,146,141.62
三、本期增减变动额	8,525,000.00	-	-	-	-2,935,000.00	-	-	-	112,807.42	1,015,266.79	6,718,074.21
(一) 综合收益总额	-	-	-	-	-	-	-	-	-	1,128,074.21	1,128,074.21
(二) 所有者投入和减少资本	860,000.00	-	-	-	4,730,000.00	-	-	-	-	-	5,590,000.00
1. 所有者投入的普通股	860,000.00	-	-	-	4,730,000.00	-	-	-	-	-	5,590,000.00
2. 其他权益工具持有者投入资本	-	-	-	-	-	-	-	-	-	-	-
3. 股份支付计入所有者权益的金额	-	-	-	-	-	-	-	-	-	-	-
4. 其他	-	-	-	-	-	-	-	-	-	-	-
(三) 利润分配	-	-	-	-	-	-	-	-	-	-	-
1. 提取盈余公积	-	-	-	-	-	-	-	-	112,807.42	-112,807.42	-
2. 对所有者（或股东）的分配	-	-	-	-	-	-	-	-	112,807.42	-112,807.42	-
3. 其他	-	-	-	-	-	-	-	-	-	-	-
(四) 所有者权益内部结转	7,665,000.00	-	-	-	-7,665,000.00	-	-	-	-	-	-
1. 资本公积转增资本（或股本）	7,665,000.00	-	-	-	-7,665,000.00	-	-	-	-	-	-
2. 盈余公积转增资本（或股本）	-	-	-	-	-	-	-	-	-	-	-
3. 盈余公积弥补亏损	-	-	-	-	-	-	-	-	-	-	-
4. 设定受益计划变动额结转留存收益	-	-	-	-	-	-	-	-	-	-	-
5. 其他综合收益结转留存收益	-	-	-	-	-	-	-	-	-	-	-
6. 其他	-	-	-	-	-	-	-	-	-	-	-
(五) 专项储备	-	-	-	-	-	-	-	-	-	-	-
1. 本期提取	-	-	-	-	-	-	-	-	-	-	-
2. 本期使用	-	-	-	-	-	-	-	-	-	-	-
(六) 其他	-	-	-	-	-	-	-	-	-	-	-
四、本期期末余额	17,885,000.00	-	-	-	340,521.69	-	-	-	568,302.42	5,070,391.72	23,864,215.83

后附财务报表附注为本财务报表的必要组成部分。

法定代表人：





主管会计工作负责人





会计机构负责人：





# 上海欧普泰科技创业股份有限公司

## 2019年度公司所有者权益变动表

(金额单位为人民币元)

项目	股本		其他权益工具		资本公积	减：库存股	其他综合收益	专项储备	盈余公积	未分配利润	所有者权益合计
	优先股	永续债	其他	其他							
一、上期期末余额	9,360,000.00	-	-	-	3,275,521.69	-	-	-	373,959.88	3,321,308.89	16,330,790.46
加：会计政策变更	-	-	-	-	-	-	-	-	-	-	-
前期差错更正	-	-	-	-	-	-	-	-	-	-	-
其他	-	-	-	-	-	-	-	-	-	-	-
二、本年期初余额	9,360,000.00	-	-	-	3,275,521.69	-	-	-	373,959.88	3,321,308.89	16,330,790.46
三、本期增减变动额	-	-	-	-	-	-	-	-	81,535.12	733,816.04	815,351.16
(一)综合收益总额	-	-	-	-	-	-	-	-	-	815,351.16	815,351.16
(二)所有者投入和减少资本	-	-	-	-	-	-	-	-	-	-	-
1.所有者投入的普通股	-	-	-	-	-	-	-	-	-	-	-
2.其他权益工具持有者投入资本	-	-	-	-	-	-	-	-	-	-	-
3.股份支付计入所有者权益的金额	-	-	-	-	-	-	-	-	-	-	-
4.其他	-	-	-	-	-	-	-	-	-	-	-
(三)利润分配	-	-	-	-	-	-	-	-	-	-	-
1.提取盈余公积	-	-	-	-	-	-	-	-	81,535.12	-81,535.12	-
2.对所有者(或股东)的分配	-	-	-	-	-	-	-	-	81,535.12	-81,535.12	-
3.其他	-	-	-	-	-	-	-	-	-	-	-
(四)所有者权益内部结转	-	-	-	-	-	-	-	-	-	-	-
1.资本公积转增资本(或股本)	-	-	-	-	-	-	-	-	-	-	-
2.盈余公积转增资本(或股本)	-	-	-	-	-	-	-	-	-	-	-
3.盈余公积弥补亏损	-	-	-	-	-	-	-	-	-	-	-
4.设定受益计划变动额结转留存收益	-	-	-	-	-	-	-	-	-	-	-
5.其他综合收益结转留存收益	-	-	-	-	-	-	-	-	-	-	-
6.其他	-	-	-	-	-	-	-	-	-	-	-
(五)专项储备	-	-	-	-	-	-	-	-	-	-	-
1.本期提取	-	-	-	-	-	-	-	-	-	-	-
2.本期使用	-	-	-	-	-	-	-	-	-	-	-
(六)其他	-	-	-	-	-	-	-	-	-	-	-
四、本期末余额	9,360,000.00	-	-	-	3,275,521.69	-	-	-	455,495.00	4,055,124.93	17,146,141.62

后附财务报表附注为本财务报表的必要组成部分。

法定代表人：





主管会计工作负责人：





会计机构负责人：







## 1 公司基本情况

### 1.1 公司概况

上海欧普泰科技创业股份有限公司(以下简称“公司”或“本公司”), 前身是 1999 年 12 月 02 日经上海市工商行政管理局徐汇分局核准设立的上海交大学子科技创业有限公司。2015 年 9 月 5 日, 根据发起人协议、公司召开的创立大会决议和公司章程规定, 上海欧普泰科技创业有限公司整体变更为上海欧普泰科技创业股份有限公司。公司取得由上海市工商局颁发的统一社会信用代码为 91310000134630657R 的企业法人营业执照。

注册地址: 上海市中江路 879 弄 27 号楼 208 室。

办公地址: 上海市中江路 879 弄 12 号楼 403 室。

业务性质: 光电设备的研发、销售, 计算机软硬件、机电、通讯、电子及科技管理专业领域内的技术开发、技术服务、技术咨询、技术转让。【依法须经批准的项目, 经相关部门批准后方可开展经营活动】

本财务报告的批准报出日: 2020 年 4 月 29 日

### 1.2 本年度合并财务报表范围

本年度纳入合并财务报表范围的子公司共 2 家, 较上年度无变化, 详见附注“7、在其他主体中权益的披露”。

## 2 财务报表的编制基础

### 2.1 编制基础

本公司以持续经营为基础, 根据实际发生的交易和事项, 按照《企业会计准则—基本准则》和其他各项会计准则的规定进行确认和计量, 在此基础上编制财务报表。

### 2.2 持续经营

经本公司评估, 自本报告期末起的 12 个月内, 本公司持续经营能力良好, 不存在导致对本公司持续经营能力产生重大怀疑的因素。



### 3 重要会计政策及会计估计

#### 3.1 遵循企业会计准则的声明

本公司所编制的财务报表符合企业会计准则的要求，真实、完整地反映了本公司的财务状况、经营成果、所有者权益变动和现金流量等有关信息。

#### 3.2 会计期间

会计期间自公历 1 月 1 日起至 12 月 31 日止。

#### 3.3 营业周期

营业周期为 12 个月。

#### 3.4 记账本位币

记账本位币为人民币。

#### 3.5 同一控制下和非同一控制下企业合并的会计处理方法

##### 3.5.1 同一控制下的企业合并

参与合并的企业在合并前后均受同一方或相同的多方最终控制且该控制并非暂时性的，认定为同一控制下的企业合并。

合并方以支付现金、转让非现金资产或承担债务方式作为合并对价的，在合并日按照被合并方所有者权益在最终控制方合并财务报表中的账面价值的份额作为长期股权投资的初始投资成本。长期股权投资初始投资成本与支付的现金、转让的非现金资产以及所承担债务账面价值之间的差额，调整资本公积；资本公积不足冲减的，调整留存收益。

合并方以发行权益性证券作为合并对价的，在合并日按照被合并方所有者权益在最终控制方合并财务报表中的账面价值的份额作为长期股权投资的初始投资成本。按照发行股份的面值总额作为股本，长期股权投资初始投资成本与所发行股份面值总额之间的差额，调整资本公积；资本公积不足冲减的，调整留存收益。

合并方为企业合并发生的审计、法律服务、评估咨询等中介费用以及其他相关管理费用，于发生时计入当期损益。

### 3 重要会计政策和会计估计(续)

#### 3.5 同一控制下和非同一控制下企业合并的会计处理方法（续）

##### 3.5.2 非同一控制下的企业合并

参与合并的各方在合并前后不受同一方或相同的多方最终控制的，认定为非同一控制下的企业合并。

购买方通过一次交换交易实现的企业合并，合并成本为购买方在购买日为取得对被购买方的控制权而付出的资产、发生或承担的负债以及发行的权益性证券的公允价值。购买方为企业合并发生的审计、法律服务、评估咨询等中介费用以及其他相关管理费用，于发生时计入当期损益；购买方作为合并对价发行的权益性证券或债务性证券的交易费用，计入权益性证券或债务性证券的初始确认金额。

购买方的合并成本和购买方在合并中取得的可辨认净资产按购买日的公允价值计量。合并成本大于合并中取得的被购买方于购买日可辨认净资产公允价值份额的差额，确认为商誉；合并成本小于合并中取得的被购买方可辨认净资产公允价值份额的差额，计入当期损益。

##### 3.5.3 因追加投资等原因能够对非同一控制下的被投资单位实施控制的

在编制个别财务报表时，按照原持有的股权投资账面价值加上新增投资成本之和，作为改按成本法核算的初始投资成本。购买日之前持有的股权投资因采用权益法核算而确认的其他综合收益，在处置该项投资时采用与被投资单位直接处置相关资产或负债相同的基础进行会计处理。购买日之前持有的股权投资按照《企业会计准则第 22 号——金融工具确认和计量》的有关规定进行会计处理的，原计入其他综合收益的累计公允价值变动在改按成本法核算时转入当期损益。

在合并财务报表中，对于购买日之前持有的被购买方的股权，按照该股权在购买日的公允价值进行重新计量，公允价值与其账面价值的差额计入当期投资收益；购买日之前持有的被购买方的股权涉及权益法核算下的其他综合收益等的，与其相关的其他综合收益等应当转为购买日所属当期收益。

#### 3.6 合并财务报表的编制方法

##### 3.6.1 合并范围

合并财务报表的合并范围包括本公司及子公司。合并财务报表的合并范围以控制为基础予以确定。

##### 3.6.2 控制的依据

投资方拥有对被投资方的权力，通过参与被投资方的相关活动而享有可变回报，并且有能力运用对被投资方的权力影响其回报金额，视为投资方控制被投资方。相关活动，系为对被投资方的回报产生重大影响的活动。

##### 3.6.3 决策者和代理人

代理人仅代表主要责任人行使决策权，不控制被投资方。投资方将被投资方相关活动的决策权委托给代理人的，将该决策权视为自身直接持有。

### 3 重要会计政策和会计估计(续)

#### 3.6 合并财务报表的编制方法(续)

在确定决策者是否为代理人时, 公司综合考虑该决策者与被投资方以及其他投资方之间的关系。

- 1) 存在单独一方拥有实质性权利可以无条件罢免决策者的, 该决策者为代理人。
- 2) 除1) 以外的情况下, 综合考虑决策者对被投资方的决策权范围、其他方享有的实质性权利、决策者的薪酬水平、决策者因持有被投资方中的其他权益所承担可变回报的风险等相关因素进行判断。

##### 3.6.4 投资性主体

当同时满足下列条件时, 视为投资性主体:

- 1) 该公司是以向投资者提供投资管理服务为目的, 从一个或多个投资者处获取资金;
- 2) 该公司的唯一经营目的, 是通过资本增值、投资收益或两者兼有而让投资者获得回报;
- 3) 该公司按照公允价值对几乎所有投资的业绩进行考量和评价。

属于投资性主体的, 通常情况下符合下列所有特征:

- 1) 拥有一个以上投资;
- 2) 拥有一个以上投资者;
- 3) 投资者不是该主体的关联方;
- 4) 其所有者权益以股权或类似权益方式存在。

如果母公司是投资性主体, 则母公司仅将为其投资活动提供相关服务的子公司(如有)纳入合并范围并编制合并财务报表; 其他子公司不予以合并, 母公司对其他子公司的投资按照公允价值计量且其变动计入当期损益。

投资性主体的母公司本身不是投资性主体, 则将其控制的全部主体, 包括那些通过投资性主体所间接控制的主体, 纳入合并财务报表范围。

##### 3.6.5 合并程序

子公司所采用的会计政策或会计期间与本公司不一致的, 按照本公司的会计政策或会计期间对子公司财务报表进行必要的调整; 或者要求子公司按照本公司的会计政策或会计期间另行编报财务报表。

合并资产负债表、合并利润表、合并现金流量表及合并所有者(股东)权益变动表分别以本公司和子公司的资产负债表、利润表、现金流量表及所有者(股东)权益变动表为基础, 在抵销本公司与子公司、子公司相互之间发生的内部交易对合并资产负债表、合并利润表、合并现金流量表及合并所有者(股东)权益变动表的影响后, 由本公司合并编制。

本公司向子公司出售资产所发生的未实现内部交易损益, 全额抵销“归属于母公司所有者的净利润”。子公司向本公司出售资产所发生的未实现内部交易损益, 按照本公司对该子公司的分配比例在“归属于母公司所有者的净利润”和“少数股东损益”之间分配抵销。子公司之间出售资产所发生的未实现内部交易损益, 应当按照本公司对出售方子公司的分配比例在“归属于母公司所有者的净利润”和“少数股东损益”之间分配抵销。



### 3 重要会计政策和会计估计(续)

#### 3.6 合并财务报表的编制方法(续)

子公司所有者权益中不属于本公司的份额, 作为少数股东权益, 在合并资产负债表中所有者权益项目下以“少数股东权益”项目列示。子公司当期净损益中属于少数股东权益的份额, 在合并利润表中净利润项目下以“少数股东损益”项目列示。子公司当期综合收益中属于少数股东权益的份额, 在合并利润表中综合收益总额项目下以“归属于少数股东的综合收益总额”项目列示。有少数股东的, 在合并所有者权益变动表中增加“少数股东权益”栏目, 反映少数股东权益变动的情况。子公司少数股东分担的当期亏损超过了少数股东在该子公司期初所有者权益中所享有的份额的, 其余额仍应当冲减少数股东权益。

本公司在报告期内因同一控制下企业合并增加的子公司以及业务, 编制合并资产负债表时, 调整合并资产负债表的期初数; 编制合并利润表时, 将该子公司以及业务合并当期期初至报告期末的收入、费用、利润纳入合并利润表; 编制现金流量表时, 将该子公司以及业务合并当期期初至报告期末的现金流量纳入合并现金流量表; 同时对比较报表的相关项目进行调整, 视同合并后的报告主体自最终控制方开始控制时点起一直存在。

因非同一控制下企业合并或其他方式增加的子公司以及业务, 编制合并资产负债表时, 不调整合并资产负债表的期初数; 编制合并利润表时, 将该子公司以及业务购买日至报告期末的收入、费用、利润纳入合并利润表; 编制合并现金流量表时, 将该子公司购买日至报告期末的现金流量纳入合并现金流量表。

本公司在报告期内处置子公司以及业务, 编制合并资产负债表时, 不调整合并资产负债表的期初数; 编制合并利润表时, 将该子公司以及业务期初至处置日的收入、费用、利润纳入合并利润表; 编制合并现金流量表时, 将该子公司以及业务期初至处置日的现金流量纳入合并现金流量表。

#### 3.6.6 特殊交易会计处理

##### 3.6.6.1 购买子公司少数股东拥有的子公司股权

在合并财务报表中, 因购买少数股权新取得的长期股权投资与按照新增持股比例计算应享有子公司自购买日或合并日开始持续计算的净资产份额之间的差额, 调整资本公积(资本溢价或股本溢价), 资本公积不足冲减的, 调整留存收益。

##### 3.6.6.2 不丧失控制权的情况下处置对子公司长期股权投资

在不丧失控制权的情况下部分处置对子公司的长期股权投资, 在合并财务报表中, 处置价款与处置长期股权投资相对应享有子公司自购买日或合并日开始持续计算的净资产份额之间的差额, 应当调整资本公积(资本溢价或股本溢价), 资本公积不足冲减的, 调整留存收益。

##### 3.6.6.3 处置部分股权投资等原因丧失了对被投资方的控制权时, 对于剩余股权的处理

在编制合并财务报表时, 对于剩余股权, 按照其在丧失控制权日的公允价值进行重新计量。处置股权取得的对价与剩余股权公允价值之和, 减去按原持股比例计算应享有原有子公司自购买日或合并日开始持续计算的净资产的份额之间的差额, 计入丧失控制权当期的投资收益, 同时冲减商誉。与原有子公司股权投资相关的其他综合收益等, 在丧失控制权时转为当期投资收益。

### 3 重要会计政策和会计估计(续)

#### 3.6 合并财务报表的编制方法(续)

3.6.6.4 企业通过多次交易分步处置对子公司股权投资直至丧失控制权, 且该多次交易属于一揽子交易的处理

处置对子公司股权投资直至丧失控制权的各项交易属于一揽子交易的, 应当将各项交易作为一项处置子公司并丧失控制权的交易进行会计处理; 但是, 在丧失控制权之前每一次处置价款与处置投资对应的享有该子公司净资产份额的差额, 在合并财务报表中确认为其他综合收益, 在丧失控制权时一并转入丧失控制权当期的损益。

判断分步处置股权至丧失控制权过程的各项交易是否属于一揽子交易的原则如下:

处置对子公司股权投资的各项交易的条款、条件以及经济影响符合以下一种或多种情况, 通常表明多次交易事项属于一揽子交易:

- 1) 这些交易是同时或者在考虑了彼此影响的情况下订立的;
- 2) 这些交易整体才能达成一项完整的商业结果;
- 3) 一项交易的发生取决于其他至少一项交易的发生;
- 4) 一项交易单独看是不经济的, 但是和其他交易一并考虑时是经济的。

#### 3.7 合营安排分类及共同经营会计处理方法

##### 3.7.1 合营安排的分类

合营安排分为共同经营和合营企业。

##### 3.7.2 共同经营参与方的会计处理

合营方确认其与共同经营中利益份额相关的下列项目, 并按照相关企业会计准则的规定进行会计处理:

- 1) 确认单独所持有的资产, 以及按其份额确认共同持有的资产;
- 2) 确认单独所承担的负债, 以及按其份额确认共同承担的负债;
- 3) 确认出售其享有的共同经营产出份额所产生的收入;
- 4) 按其份额确认共同经营因出售产出所产生的收入;
- 5) 确认单独所发生的费用, 以及按其份额确认共同经营发生的费用。

合营方向共同经营投出或出售资产等(该资产构成业务的除外), 在该资产等由共同经营出售给第三方之前, 仅确认因该交易产生的损益中归属于共同经营其他参与方的部分。投出或出售的资产发生符合《企业会计准则第 8 号——资产减值》等规定的资产减值损失的, 合营方全额确认该损失。

合营方自共同经营购买资产等(该资产构成业务的除外), 在将该资产等出售给第三方之前, 仅确认因该交易产生的损益中归属于共同经营其他参与方的部分。购入的资产发生符合《企业会计准则第 8 号——资产减值》等规定的资产减值损失的, 合营方按其承担的份额确认该部分损失。

对共同经营不享有共同控制的参与方, 如果享有该共同经营相关资产且承担该共同经营相关负债的, 按照上述方法进行会计处理; 否则, 按照相关企业会计准则的规定进行会计处理。



### 3 重要会计政策和会计估计(续)

#### 3.8 现金及现金等价物的确定标准

列示于现金流量表中的现金是指库存现金及可随时用于支付的存款，现金等价物是指持有的期限短（一般指从购买日起三个月内到期）、流动性强、易于转换为已知金额现金及价值变动风险很小的投资。

#### 3.9 外币业务和外币报表折算

##### 3.9.1 外币业务

外币业务按业务发生日的即期汇率将外币金额折算为人民币入账。

于资产负债表日，外币货币性项目采用资产负债表日的即期汇率折算为人民币，所产生的折算差额除了为购建或生产符合资本化条件的资产而借入的外币借款产生的汇兑差额按资本化的原则处理外，直接计入当期损益。以历史成本计量的外币非货币性项目，于资产负债表日采用交易发生日的即期汇率折算。

##### 3.9.2 外币财务报表的折算

以非记账本位币编制的资产负债表中的资产和负债项目，采用资产负债表日的即期汇率折算成记账本位币，所有者权益中除未分配利润项目外，其他项目采用发生时的即期汇率折算。以非记账本位币编制的利润表中的收入与费用项目，采用交易发生日的即期汇率折算成记账本位币。上述折算产生的外币报表折算差额，在其他综合收益中核算。以非记账本位币编制的现金流量表中各项目的现金流量采用现金流量发生日的即期汇率折算成记账本位币。汇率变动对现金的影响额，在现金流量表中单独列示。

#### 3.10 金融工具

##### 3.10.1 金融工具的确认和终止确认

本公司成为金融工具合同的一方时，确认一项金融资产或金融负债。

对于以常规方式购买或出售金融资产的，本公司在交易日确认将收到的资产和为此将承担的负债，或者在交易日终止确认已出售的资产，同时确认处置利得或损失以及应向买方收取的应收款项。

金融资产满足下列条件之一的，终止确认：

- 1) 收取该金融资产现金流量的合同权利终止；
- 2) 该金融资产已转移，且本公司转移了该金融资产所有权上几乎所有的风险和报酬；
- 3) 该金融资产已转移，且本公司既没有转移也没有保留金融资产所有权上几乎所有的风险和报酬，但是，本公司未保留对该金融资产的控制。

金融负债（或其一部分）的现时义务已经解除的，本公司终止确认该金融负债（或该部分金融负债）。

### 3 重要会计政策和会计估计(续)

#### 3.10 金融工具(续)

##### 3.10.2 金融资产的分类

根据管理金融资产的业务模式和金融资产的合同现金流量特征, 将金融资产划分为以下三类:

- 1) 以摊余成本计量的金融资产。
- 2) 以公允价值计量且其变动计入其他综合收益的金融资产。
- 3) 以公允价值计量且其变动计入当期损益的金融资产。

##### 1) 以摊余成本计量的金融资产

金融资产同时符合下列条件的, 本公司将其分类为以摊余成本计量的金融资产:

- (1) 本公司管理该金融资产的业务模式是以收取合同现金流量为目标。
- (2) 该金融资产的合同条款规定, 在特定日期产生的现金流量, 仅为对本金和以未偿付本金金额为基础的利息的支付。

##### 2) 以公允价值计量且其变动计入其他综合收益的金融资产(债务工具投资)

金融资产同时符合下列条件的, 本公司将其分类为以公允价值计量且其变动计入其他综合收益的金融资产:

- (1) 本公司管理该金融资产的业务模式既以收取合同现金流量为目标又以出售该金融资产为目标。
- (2) 该金融资产的合同条款规定, 在特定日期产生的现金流量, 仅为对本金和以未偿付本金金额为基础的利息的支付。

##### 3) 以公允价值计量且其变动计入当期损益的金融资产

按照本条第 1) 项分类为以摊余成本计量的金融资产和按照本条第 2) 项分类为以公允价值计量且其变动计入其他综合收益的金融资产(债务工具投资)之外的金融资产, 本公司将其分类为以公允价值计量且其变动计入当期损益的金融资产。

在初始确认时, 本公司可以将非交易性权益工具投资指定为以公允价值计量且其变动计入其他综合收益的金融资产(非交易性权益工具投资), 并按照规定确认股利收入。该指定一经做出, 不得撤销。本公司在非同一控制下的企业合并中确认的或有对价构成金融资产的, 该金融资产分类为以公允价值计量且其变动计入当期损益的金融资产。

##### 3.10.3 金融负债的分类

除下列各项外, 本公司将金融负债分类为以摊余成本计量的金融负债:

- 1) 以公允价值计量且其变动计入当期损益的金融负债, 包括交易性金融负债(含属于金融负债的衍生工具)和指定为以公允价值计量且其变动计入当期损益的金融负债。
- 2) 金融资产转移不符合终止确认条件或继续涉入被转移金融资产所形成的金融负债。
- 3) 不属于本条第 1) 项或第 2) 项情形的财务担保合同, 以及不属于本条第 1) 项情形的以低于市场利率贷款的贷款承诺。

在非同一控制下的企业合并中, 本公司作为购买方确认的或有对价形成金融负债的, 该金融负债按照以公允价值计量且其变动计入当期损益进行会计处理。



### 3 重要会计政策和会计估计(续)

#### 3.10 金融工具(续)

##### 3.10.3 金融负债的分类(续)

在初始确认时, 为了提供更相关的会计信息, 本公司可以将金融负债指定为以公允价值计量且其变动计入当期损益的金融负债, 该指定满足下列条件之一:

- 1) 能够消除或显著减少会计错配。
- 2) 根据正式书面文件载明的企业风险管理或投资策略, 以公允价值为基础对金融负债组合或金融资产和金融负债组合进行管理和业绩评价, 并在本公司内部以此为基础向关键管理人员报告。该指定一经做出, 不得撤销。

##### 3.10.4 嵌入衍生工具

嵌入衍生工具, 是指嵌入到非衍生工具(即主合同)中的衍生工具。

混合合同包含的主合同属于金融工具确认和计量准则规范的资产的, 本公司将该混合合同作为一个整体适用该准则关于金融资产分类的相关规定。

混合合同包含的主合同不属于金融工具确认和计量准则规范的资产, 且同时符合下列条件的, 本公司从混合合同中分拆嵌入衍生工具, 将其作为单独存在的衍生工具处理:

- 1) 嵌入衍生工具的经济特征和风险与主合同的经济特征和风险不紧密相关。
- 2) 与嵌入衍生工具具有相同条款的单独工具符合衍生工具的定义。
- 3) 该混合合同不是以公允价值计量且其变动计入当期损益进行会计处理。

##### 3.10.5 金融工具的重分类

本公司改变管理金融资产的业务模式时, 对所有受影响的相关金融资产进行重分类。本公司对所有金融负债均不得进行重分类。

本公司对金融资产进行重分类, 自重分类日起采用未来适用法进行相关会计处理。重分类日, 是指导致本公司对金融资产进行重分类的业务模式发生变更后的首个报告期间的第一天。

##### 3.10.6 金融工具的计量

###### 1) 初始计量

本公司初始确认金融资产或金融负债, 按照公允价值计量。对于以公允价值计量且其变动计入当期损益的金融资产和金融负债, 相关交易费用直接计入当期损益; 对于其他类别的金融资产或金融负债, 相关交易费用应当计入初始确认金额。

###### 2) 后续计量

初始确认后, 本公司对不同类别的金融资产, 分别以摊余成本、以公允价值计量且其变动计入其他综合收益或以公允价值计量且其变动计入当期损益进行后续计量。



### 3 重要会计政策和会计估计(续)

#### 3.10 金融工具(续)

##### 3.10.6 金融工具的计量(续)

初始确认后，本公司对不同类别的金融负债，分别以摊余成本、以公允价值计量且其变动计入当期损益或以其他适当方法进行后续计量。

金融资产或金融负债的摊余成本，以该金融资产或金融负债的初始确认金额经下列调整后的结果确定：

- 1) 扣除已偿还的本金。
- 2) 加上或减去采用实际利率法将该初始确认金额与到期日金额之间的差额进行摊销形成的累计摊销额。
- 3) 扣除累计计提的损失准备(仅适用于金融资产)。

本公司按照实际利率法确认利息收入。利息收入根据金融资产账面余额乘以实际利率计算确定，但下列情况除外：

- 1) 对于购入或源生的已发生信用减值的金融资产，本公司自初始确认起，按照该金融资产的摊余成本和经信用调整的实际利率计算确定其利息收入。
- 2) 对于购入或源生的未发生信用减值、但在后续期间成为已发生信用减值的金融资产，本公司在后续期间，按照该金融资产的摊余成本和实际利率计算确定其利息收入。本公司按照上述政策对金融资产的摊余成本运用实际利率法计算利息收入的，若该金融工具在后续期间因其信用风险有所改善而不再存在信用减值，并且这一改善在客观上可与应用上述政策之后发生的某一事件相联系(如债务人的信用评级被上调)，本公司转按实际利率乘以该金融资产账面余额来计算确定利息收入。

##### 3.10.7 金融工具的减值

###### 1) 减值项目

本公司以预期信用损失为基础，对下列项目进行减值会计处理并确认损失准备：

- (1) 分类为以摊余成本计量的金融资产和分类为以公允价值计量且其变动计入其他综合收益的金融资产。
- (2) 租赁应收款。
- (3) 贷款承诺和财务担保合同。

本公司持有的其他以公允价值计量的金融资产不适用预期信用损失模型，包括以公允价值计量且其变动计入当期损益的金融资产，指定为以公允价值计量且其变动计入其他综合收益的金融资产(非交易性权益工具投资)，以及衍生金融资产。

###### 2) 减值准备的确认和计量

除了对于购买或源生的已发生信用减值的金融资产以及始终按照相当于整个存续期内预期信用损失的金额计量损失准备的金融资产之外，本公司在每个资产负债表日评估相关金融工具的信用风险自初始确认后是否已显著增加，并按照下列情形分别计量其损失准备、确认预期信用损失及其变动：

### 3 重要会计政策和会计估计(续)

#### 3.10 金融工具(续)

##### 3.10.7 金融工具的减值(续)

##### 2) 减值准备的确认和计量(续)

如果该金融工具的信用风险自初始确认后并未显著增加, 处于第一阶段, 本公司按照相当于该金融工具未来 12 个月内预期信用损失的金额计量其损失准备, 无论本公司评估信用损失的基础是单项金融工具还是金融工具组合, 由此形成的损失准备的增加或转回金额, 作为减值损失或利得计入当期损益。

如果该金融工具的信用风险自初始确认后已显著增加, 处于第二阶段, 本公司按照相当于该金融工具整个存续期内预期信用损失的金额计量其损失准备。无论本公司评估信用损失的基础是单项金融工具还是金融工具组合, 由此形成的损失准备的增加或转回金额, 作为减值损失或利得计入当期损益。

对于已发生信用减值的金融资产, 处于第三阶段, 本公司在资产负债表日仅将自初始确认后整个存续期内预期信用损失的累计变动确认为损失准备。在每个资产负债表日, 本公司将整个存续期内预期信用损失的变动金额作为减值损失或利得计入当期损益。即使该资产负债表日确定的整个存续期内预期信用损失小于初始确认时估计现金流量所反映的预期信用损失的金额, 本公司也将预期信用损失的有利变动确认为减值利得。

对于分类为以公允价值计量且其变动计入其他综合收益的金融资产(债务工具投资), 本公司在其他综合收益中确认其损失准备, 并将减值损失或利得计入当期损益, 且不应减少该金融资产在资产负债表中列示的账面价值。

本公司在上一会计期间已经按照相当于金融工具整个存续期内预期信用损失的金额计量了损失准备, 但在当期资产负债表日, 该金融工具已不再属于自初始确认后信用风险显著增加的情形的, 本公司在当期资产负债表日按照相当于未来 12 个月内预期信用损失的金额计量该金融工具的损失准备, 由此形成的损失准备的转回金额应当作为减值利得计入当期损益。

本公司在单项工具层面无法以合理成本获得关于信用风险显著增加的充分证据时, 本公司在组合基础上评估信用风险是否显著增加。

对于适用本项政策有关金融工具减值规定的各类金融工具, 本公司按照下列方法确定其信用损失:

(1) 对于金融资产, 信用损失为本公司收取的合同现金流量与预期收取的现金流量之间差额的现值。

(2) 对于租赁应收款项, 信用损失为本公司应收取的合同现金流量与预期收取的现金流量之间差额的现值。

(3) 对于未提用的贷款承诺, 信用损失应为在贷款承诺持有人提用相应贷款的情况下, 本公司应收取的合同现金流量与预期收取的现金流量之间差额的现值。

(4) 对于财务担保合同, 信用损失应为本公司就该合同持有人发生的信用损失向其做出赔付的预计付款额, 减去本公司预期向该合同持有人、债务人或任何其他方收取的金额之间差额的现值。

(5) 对于资产负债表日已发生信用减值但并非购买或源生已发生信用减值的金融资产, 信用损失为该金融资产账面余额与按原实际利率折现的估计未来现金流量的现值之间的差额。



### 3 重要会计政策和会计估计(续)

#### 3.10 金融工具（续）

##### 3.10.7 金融工具的减值（续）

##### 3) 信用风险显著增加

本公司通过比较金融工具在初始确认时所确定的预计存续期内的违约概率和该工具在资产负债表日所确定的预计存续期内的违约概率，来判定金融工具信用风险是否显著增加。除特殊情形外，本公司采用未来 12 个月内发生的违约风险的变化作为整个存续期内发生违约风险变化的合理估计，以确定自初始确认后信用风险是否已显著增加。

本公司确定金融工具在资产负债表日只具有较低的信用风险的，可以假设该金融工具的信用风险自初始确认后并未显著增加。通常逾期超过 30 日，本公司即认为该金融工具的信用风险已显著增加，除非有确凿证据证明该金融工具的信用风险自初始确认后并未显著增加。

##### 4) 应收票据及应收账款减值

对于应收票据及应收账款，无论是否存在重大融资成分，本公司均按照整个存续期的预期信用损失计量损失准备。

当单项应收票据及应收账款无法以合理成本评估预期信用损失的信息时，本公司依据信用风险特征将应收票据及应收账款划分为若干组合，在组合基础上计算预期信用损失。如果有客观证据表明某项应收票据及应收账款已经发生信用减值，则本公司对该应收票据及应收账款单项计提坏账准备并确认预期信用损失。对于划分为组合的应收票据及应收账款，本公司参考历史信用损失经验，结合当前状况以及对未来经济状况的预测，通过违约风险敞口和整个存续期预期信用损失率，计算预期信用损失。

应收票据及应收账款组合：

组合名称	确定组合依据
应收票据组合 1	银行承兑汇票
应收票据组合 2	评估为正常的、低风险的商业承兑汇票
应收账款组合 1	账龄组合
应收账款组合 2	合并范围内关联方款项

##### 5) 其他应收款减值

按照 3.10.7 2) 中的描述确认和计量减值。

当单项其他应收款无法以合理成本评估预期信用损失的信息时，本公司依据信用风险特征将其他应收款划分为若干组合，在组合基础上计算预期信用损失，确定组合的依据如下：

组合名称	确定组合依据
其他应收款组合 1	逾期款项
其他应收款组合 2	未逾期款项
其他应收款组合 3	合并范围内关联方款项

### 3 重要会计政策和会计估计(续)

#### 3.10 金融工具(续)

##### 3.10.8 利得和损失

本公司将以公允价值计量的金融资产或金融负债的利得或损失计入当期损益, 除非该金融资产或金融负债属于下列情形之一:

- 1) 属于《企业会计准则第 24 号——套期会计》规定的套期关系的一部分。
- 2) 是一项对非交易性权益工具的投资, 且本公司将其指定为以公允价值计量且其变动计入其他综合收益的金融资产。
- 3) 是一项被指定为以公允价值计量且其变动计入当期损益的金融负债, 该负债由本公司自身信用风险变动引起的其公允价值变动应当计入其他综合收益。
- 4) 是一项分类为以公允价值计量且其变动计入其他综合收益的金融资产(债务工具投资), 其减值损失或利得和汇兑损益之外的公允价值变动计入其他综合收益。

本公司只有在同时符合下列条件时, 才能确认股利收入并计入当期损益:

- 1) 本公司收取股利的权利已经确立;
- 2) 与股利相关的经济利益很可能流入本公司;
- 3) 股利的金额能够可靠计量。

以摊余成本计量且不属于任何套期关系的一部分的金融资产所产生的利得或损失, 在终止确认、按照本项重分类、按照实际利率法摊销或确认减值时, 计入当期损益。本公司将一项以摊余成本计量的金融资产重分类为以公允价值计量且其变动计入当期损益的金融资产的, 按照该资产在重分类日的公允价值进行计量。原账面价值与公允价值之间的差额计入当期损益。将一项以摊余成本计量的金融资产重分类为以公允价值计量且其变动计入其他综合收益的金融资产的, 按照该金融资产在重分类日的公允价值进行计量。原账面价值与公允价值之间的差额计入其他综合收益。以摊余成本计量且不属于任何套期关系的一部分的金融负债所产生的利得或损失, 在终止确认时计入当期损益或在按照实际利率法摊销时计入相关期间损益。

对于本公司将金融负债指定为以公允价值计量且其变动计入当期损益的金融负债, 该金融负债所产生的利得或损失按照下列规定进行处理:

- 1) 由本公司自身信用风险变动引起的该金融负债公允价值的变动金额, 计入其他综合收益;
- 2) 该金融负债的其他公允价值变动计入当期损益。

按照本条第 1) 规定对该金融负债的自身信用风险变动的影响进行处理会造成或扩大损益中的会计错配的, 本公司将该金融负债的全部利得或损失(包括本公司自身信用风险变动的影响金额)计入当期损益。该金融负债终止确认时, 之前计入其他综合收益的累计利得或损失应当从其他综合收益中转出, 计入留存收益。

本公司将非交易性权益工具投资指定为以公允价值计量且其变动计入其他综合收益的金融资产的, 当该金融资产终止确认时, 之前计入其他综合收益的累计利得或损失从其他综合收益中转出, 计入留存收益。

分类为以公允价值计量且其变动计入其他综合收益的金融资产所产生的所有利得或损失(债务工具投资), 除减值损失或利得和汇兑损益之外, 均计入其他综合收益, 直至该金融资产终止确认或被重分类。但是, 采用实际利率法计算的该金融资产的利息计入当期损益。该金融资产终止确认时, 之前计入其他综合收益的累计利得或损失应当从其他综合收益中转出, 计入当期损益。本公司将该金融资产重分类为其他类别金融资产的, 对之前计入其他综合收益的累计利得或损失转出, 调整该金融资产在重分类日的公允价值, 并以调整后的金额作为新的账面价值。



### 3 重要会计政策和会计估计(续)

#### 3.10 金融工具(续)

##### 3.10.9 报表列示

本公司将分类为以公允价值计量且其变动计入当期损益的金融资产, 在“交易性金融资产”科目中列示。自资产负债表日起超过一年到期且预期持有超过一年的以公允价值计量且其变动计入当期损益的非流动金融资产, 在“其他非流动金融资产”科目列示。

本公司将分类为以摊余成本计量的长期债权投资, 在“债权投资”科目中列示。自资产负债表日起一年内到期的长期债权投资, 在“一年内到期的非流动资产”科目列示。本公司购入的以摊余成本计量的一年内到期的债权投资, 在“其他流动资产”科目列示。

本公司将分类为以公允价值计量且其变动计入其他综合收益的长期债权投资, 在“其他债权投资”科目列示。自资产负债表日起一年内到期的长期债权投资的期末账面价值, 在“一年内到期的非流动资产”科目列示。本公司购入的以公允价值计量且其变动计入其他综合收益的一年内到期的债权投资, 在“其他流动资产”科目列示。

本公司将指定为以公允价值计量且其变动计入其他综合收益的非交易性权益工具投资, 在“其他权益工具投资”科目列示。

本公司承担的交易性金融负债, 以及本公司持有的直接指定为以公允价值计量且其变动计入当期损益的金融负债, 在“交易性金融负债”科目列示。

##### 3.10.10 权益工具

权益工具是指能证明拥有本公司在扣除所有负债后的资产中的剩余权益的合同。本公司发行(含再融资)、回购、出售或注销权益工具作为权益的变动处理, 与权益性交易相关的交易费用从权益中扣减。本公司不确认权益工具的公允价值变动。本公司对权益工具持有方的分配作为利润分配处理, 发放的股票股利不影响所有者权益总额。

#### 3.11 应收票据

##### 3.11.1 应收票据的预期信用损失的确定方法及会计处理方法

详见 3.10 金融工具

#### 3.12 应收账款

##### 3.12.1 应收账款的预期信用损失的确定方法及会计处理方法

详见 3.10 金融工具

#### 3.13 应收款项融资

当应收票据和应收账款同时满足以下条件时, 本公司将其划分为以公允价值计量且其变动计入其他综合收益的金融资产, 相关具体会计处理方式见 3.10 金融工具, 在报表中列示为应收款项融资:

- 1) 合同现金流量为对本金和以未偿付本金金额为基础的利息的支付;
- 2) 本公司管理应收票据和应收账款的业务模式既以收取合同现金流量为目标又以出售为目标。

### 3 重要会计政策和会计估计(续)

#### 3.14 其他应收款

##### 3.14.1 其他应收款的预期信用损失的确定方法及会计处理方法

详见 3.10 金融工具

#### 3.15 存货

##### 3.15.1 存货的类别

存货包括原材料、库存商品和低值易耗品等, 按成本与可变现净值孰低列示。

##### 3.15.2 发出存货的计价方法

存货发出时的成本按加权平均法核算, 产成品和在产品成本包括原材料、直接人工以及在正常生产能力下按照一定方法分配的制造费用。周转材料包括低值易耗品和包装物等。

##### 3.15.3 确定不同类别存货可变现净值的依据

存货成本高于其可变现净值的, 计提存货跌价准备, 计入当期损益。可变现净值, 是指在日常活动中, 存货的估计售价减去至完工时估计将要发生的成本、估计的销售费用以及相关税费后的金额。公司确定存货的可变现净值, 以取得的确凿证据为基础, 并且考虑持有存货的目的、资产负债表日后事项的影响等因素。

为生产而持有的材料等, 用其生产的产成品的可变现净值高于成本的, 该材料仍然按照成本计量; 材料价格的下降表明产成品的可变现净值低于成本的, 该材料按照可变现净值计量。

为执行销售合同或者劳务合同而持有的存货, 其可变现净值以合同价格为基础计算。持有存货的数量多于销售合同订购数量的, 超出部分的存货的可变现净值以一般销售价格为基础计算。

##### 3.15.4 存货的盘存制度

存货盘存制度采用永续盘存制。

##### 3.15.5 低值易耗品和包装物的摊销方法

低值易耗品在领用时采用一次转销法核算成本。

包装物在领用时采用一次转销法核算成本。

### 3 重要会计政策和会计估计(续)

#### 3.16 持有待售资产

##### 3.16.1 划分为持有待售资产的条件

同时满足下列条件的非流动资产或处置组，确认为持有待售资产：

- 1) 根据类似交易中出售此类资产或处置组的惯例，在当前状况下即可立即出售；
- 2) 出售极可能发生，即公司已经就一项出售计划作出决议且获得确定的购买承诺，预计出售将在一年内完成。有关规定要求公司相关权力机构或者监管部门批准后方可出售的，已经获得批准。确定的购买承诺，是指公司与其他方签订的具有法律约束力的购买协议，该协议包含交易价格、时间和足够严厉的违约惩罚等重要条款，使协议出现重大调整或者撤销的可能性极小。

##### 3.16.2 持有待售的非流动资产或处置组的计量

公司初始计量或在资产负债表日重新计量持有待售的非流动资产或处置组时，其账面价值高于公允价值减去出售费用后的净额的，将账面价值减记至公允价值减去出售费用后的净额，减记的金额确认为资产减值损失，计入当期损益，同时计提持有待售资产减值准备。

对于取得日划分为持有待售类别的非流动资产或处置组，公司在初始计量时比较假定其不划分为持有待售类别情况下的初始计量金额和公允价值减去出售费用后的净额，以两者孰低计量。除公司合并中取得的非流动资产或处置组外，由非流动资产或处置组以公允价值减去出售费用后的净额作为初始计量金额而产生的差额，计入当期损益。

公司在资产负债表日重新计量持有待售的处置组时，首先按照相关会计准则规定计量处置组中资产和负债的账面价值，然后按照上款的规定进行会计处理。



### 3 重要会计政策和会计估计(续)

#### 3.16 持有待售资产(续)

对于持有待售的处置组确认的资产减值损失金额, 先抵减处置组中商誉的账面价值, 再根据处置组中适用准则计量规定的各项非流动资产账面价值所占比重, 按比例抵减其账面价值。

后续资产负债表日持有待售的非流动资产公允价值减去出售费用后的净额增加的, 以前减记的金额予以恢复, 并在划分为持有待售类别后确认的资产减值损失金额内转回, 转回金额计入当期损益。划分为持有待售类别前确认的资产减值损失不得转回。

后续资产负债表日持有待售的处置组公允价值减去出售费用后的净额增加的, 以前减记的金额予以恢复, 并在划分为持有待售类别后适用准则计量规定的非流动资产确认的资产减值损失金额内转回, 转回金额计入当期损益。已抵减的商誉账面价值, 以及适用准则计量规定的非流动资产在划分为持有待售类别前确认的资产减值损失不得转回。

持有待售的处置组确认的资产减值损失后续转回金额, 根据处置组中除商誉外适用准则计量规定的各项非流动资产账面价值所占比重, 按比例增加其账面价值。

持有待售的非流动资产或处置组中的非流动资产不计提折旧或摊销, 持有待售的处置组中负债的利息和其他费用继续予以确认。

非流动资产或处置组因不再满足持有待售类别的划分条件而不再继续划分为持有待售类别或非流动资产从持有待售的处置组中移除时, 按照以下两者孰低计量:

- 1) 划分为持有待售类别前的账面价值, 按照假定不划分为持有待售类别情况下本应确认的折旧、摊销或减值等进行调整后的金额;
- 2) 可收回金额。

公司终止确认持有待售的非流动资产或处置组时, 将尚未确认的利得或损失计入当期损益。

#### 3.17 债权投资

##### 3.17.1 债权投资预期信用损失的确定方法及会计处理方法

详见 3.10 金融工具

#### 3.18 其他债权投资

##### 3.18.1 其他债权投资预期信用损失的确定方法及会计处理方法

详见 3.10 金融工具

#### 3.19 长期应收款

##### 3.19.1 长期应收款预期信用损失的确定方法及会计处理方法

无



### 3 重要会计政策和会计估计(续)

#### 3.20 长期股权投资

##### 3.20.1 共同控制、重大影响的判断标准

按照相关约定对某项安排所共有的控制, 并且该安排的相关活动必须经过分享控制权的参与方一致同意后才能决策, 则视为共同控制。如果存在两个或两个以上的参与方组合能够集体控制某项安排的, 不视为共同控制。

对被投资单位的财务和经营政策有参与决策的权力, 但并不能够控制或者与其他方一起共同控制这些政策的制定, 则视为对被投资单位实施重大影响。

##### 3.20.2 初始投资成本确定

企业合并形成的长期股权投资, 按照本附注“3.5 同一控制下和非同一控制下企业合并的会计处理方法”的相关内容确认初始投资成本; 除企业合并形成的长期股权投资以外, 其他方式取得的长期股权投资, 按照下述方法确认其初始投资成本:

1) 以支付现金取得的长期股权投资, 按照实际支付的购买价款作为初始投资成本。初始投资成本包括与取得长期股权投资直接相关的费用、税金及其他必要支出。

2) 以发行权益性证券取得的长期股权投资, 按照发行权益性证券的公允价值作为初始投资成本。与发行权益性证券直接相关的费用, 按照《企业会计准则第 37 号——金融工具列报》的有关规定确定。

3) 在非货币性资产交换具备商业实质和换入资产或换出资产的公允价值能够可靠计量的前提下, 非货币性资产交换换入的长期股权投资以换出资产的公允价值为基础确定其初始投资成本, 除非有确凿证据表明换入资产的公允价值更加可靠; 不满足上述前提的非货币性资产交换, 以换出资产的账面价值和应支付的相关税费作为换入长期股权投资的初始投资成本。

4) 通过债务重组取得的长期股权投资, 其初始投资成本按照公允价值为基础确定。

##### 3.20.3 后续计量及损益确认方法

###### 3.20.3.1 成本法后续计量

公司能够对被投资单位实施控制的长期股权投资采用成本法核算, 长期股权投资按照初始投资成本计价。追加或收回投资调整长期股权投资的成本。被投资单位宣告分派的现金股利或利润, 确认为当期投资收益。

###### 3.20.3.2 权益法后续计量

对联营企业和合营企业的长期股权投资, 采用权益法核算, 长期股权投资的初始投资成本大于投资时应享有被投资单位可辨认净资产公允价值份额的, 不调整长期股权投资的初始投资成本; 长期股权投资的初始投资成本小于投资时应享有被投资单位可辨认净资产公允价值份额的, 其差额计入当期损益, 同时调整长期股权投资的成本。

### 3 重要会计政策和会计估计(续)

#### 3.20 长期股权投资(续)

采用权益法核算时, 投资方取得长期股权投资后, 按照应享有或应分担的被投资单位实现的净损益和其他综合收益的份额, 分别确认投资收益和其他综合收益, 同时调整长期股权投资的账面价值; 投资方按照被投资单位宣告分派的利润或现金股利计算应享有的部分, 相应减少长期股权投资的账面价值; 投资方对于被投资单位除净损益、其他综合收益和利润分配以外所有者权益的其他变动, 调整长期股权投资的账面价值并计入所有者权益。投资方在确认应享有被投资单位净损益的份额时, 以取得投资时被投资单位可辨认净资产的公允价值为基础, 对被投资单位的净利润进行调整后确认。被投资单位采用的会计政策及会计期间与投资方不一致的, 按照投资方的会计政策及会计期间对被投资单位的财务报表进行调整, 并据以确认投资收益和其他综合收益等。

投资方确认被投资单位发生的净亏损, 以长期股权投资的账面价值以及其他实质上构成对被投资单位净投资的长期权益减记至零为限, 投资方负有承担额外损失义务的除外。被投资单位以后实现净利润的, 投资方在其收益分享额弥补未确认的亏损分担额后, 恢复确认收益分享额。

投资方计算确认应享有或应分担被投资单位的净损益时, 与联营企业、合营企业之间发生的未实现内部交易损益按照应享有的比例计算归属于投资方的部分, 予以抵销, 在此基础上确认投资收益。投资方与被投资单位发生的未实现内部交易损失, 按照《企业会计准则第 8 号——资产减值》等的有关规定属于资产减值损失的, 全额确认。

投资方对联营企业的权益性投资, 其中一部分通过风险投资机构、共同基金、信托公司或包括投连险基金在内的类似主体间接持有的, 无论以上主体是否对这部分投资具有重大影响, 投资方都按照金融工具政策的有关规定, 对间接持有的该部分投资选择以公允价值计量且其变动计入损益, 并对其余部分采用权益法核算。

##### 3.20.3.3 因追加投资等原因能够对被投资单位施加重大影响或实施共同控制但不构成控制的处理

按照《企业会计准则第 22 号——金融工具确认和计量》确定的原持有的股权投资的公允价值加上新增投资成本之和, 作为改按权益法核算的初始投资成本。原持有的股权投资分类为可供出售金融资产的, 其公允价值与账面价值之间的差额, 以及原计入其他综合收益的累计公允价值变动转入改按权益法核算的当期损益。

##### 3.20.3.4 处置部分股权的处理

因处置部分股权投资等原因丧失了对被投资单位的共同控制或重大影响的, 处置后的剩余股权改按本附注“金融工具”的政策核算, 其在丧失共同控制或重大影响之日的公允价值与账面价值之间的差额计入当期损益。原股权投资因采用权益法核算而确认的其他综合收益, 在终止采用权益法核算时采用与被投资单位直接处置相关资产或负债相同的基础进行会计处理。

因处置部分权益性投资等原因丧失了对被投资单位的控制的, 在编制个别财务报表时, 处置后的剩余股权能够对被投资单位实施共同控制或施加重大影响的, 改按权益法核算, 并对该剩余股权视同自取得时即采用权益法核算进行调整; 处置后的剩余股权不能对被投资单位实施共同控制或施加重大影响的, 改按本附注“金融工具”的有关政策进行会计处理, 其在丧失控制之日的公允价值与账面价值间的差额计入当期损益。在编制合并财务报表时, 按照本附注“合并财务报表的编制方法”的相关内容处理。



### 3 重要会计政策和会计估计(续)

#### 3.20 长期股权投资（续）

##### 3.20.3.5 对联营企业或合营企业的权益性投资全部或部分分类为持有待售资产的处理

分类为持有待售资产的对联营企业或合营企业的权益性投资，以账面价值与公允价值减去处置费用孰低的金额列示，公允价值减去处置费用低于原账面价值的金额，确认为资产减值损失。对于未划分为持有待售资产的剩余权益性投资，采用权益法进行会计处理。已划分为持有待售的对联营企业或合营企业的权益性投资，不再符合持有待售资产分类条件的，从被分类为持有待售资产之日起采用权益法进行追溯调整。分类为持有待售期间的财务报表作相应调整。

##### 3.20.3.6 处置长期股权投资的处理

处置长期股权投资，其账面价值与实际取得价款之间的差额，计入当期损益。采用权益法核算的长期股权投资，在处置该项投资时，采用与被投资单位直接处置相关资产或负债相同的基础，按相应比例对原计入其他综合收益的部分进行会计处理。

#### 3.21 投资性房地产

投资性房地产包括已出租的建筑物，以实际成本进行初始计量。与投资性房地产有关的后续支出，在相关的经济利益很可能流入本公司且其成本能够可靠的计量时，计入投资性房地产成本；否则，在发生时计入当期损益。

#### 3.22 固定资产

##### 3.22.1 固定资产确认条件

固定资产是指为生产商品、提供劳务、出租或经营管理而持有的，使用寿命超过一个会计年度的有形资产。固定资产同时满足下列条件的，才能予以确认：

- 1) 与该固定资产有关的经济利益很可能流入企业；
- 2) 该固定资产的成本能够可靠地计量。

##### 3.22.2 各类固定资产的折旧方法

类别	折旧方法	折旧年限（年）	残值率（%）	年折旧率（%）
电子设备	平均年限法	3-5	5	19.00-31.67
机器设备	平均年限法	3-5	5	19.00-31.67
运输工具	平均年限法	5	5	19.00



### 3 重要会计政策和会计估计(续)

#### 3.23 在建工程

在建工程按实际发生的成本计量。实际成本包括建筑费用、其他为使在建工程达到预定可使用状态所发生的必要支出以及在资产达到预定可使用状态之前所发生的符合资本化条件的借款费用。在建工程在达到预定可使用状态时, 转入固定资产并自次月起开始计提折旧。

#### 3.24 借款费用

发生的可直接归属于需要经过相当长时间的购建活动才能达到预定可使用状态之固定资产的购建的借款费用, 在资产支出及借款费用已经发生、为使资产达到预定可使用状态所必要的购建活动已经开始时, 开始资本化并计入该资产的成本。当购建的资产达到预定可使用状态时停止资本化, 其后发生的借款费用计入当期损益。如果资产的购建活动发生非正常中断, 并且中断时间连续超过3个月, 暂停借款费用的资本化, 直至资产的购建活动重新开始。

在资本化期间内, 专门借款(指为购建或者生产符合资本化条件的资产而专门借入的款项)以专门借款当期实际发生的利息费用, 减去将尚未动用的借款资金存入银行取得的利息收入或进行暂时性投资取得的投资收益后确定应予资本化的利息金额; 一般借款则根据累计资产支出超过专门借款部分的资产支出加权平均数乘以所占用一般借款的资本化率, 计算确定一般借款应予资本化的利息金额。资本化率根据一般借款加权平均利率计算确定。

借款存在折价或者溢价的, 按照实际利率法确定每一会计期间应摊销的折价或者溢价金额, 调整每期利息金额。

#### 3.25 无形资产

##### 3.25.1 计价方法、使用寿命及减值测试

无形资产包括土地使用权、专利权及非专利技术等。无形资产以实际成本计量。

土地使用权按使用年限平均摊销。外购土地及建筑物的价款难以在土地使用权与建筑物之间合理分配的, 全部作为固定资产。专利权按法律规定的有效年限平均摊销。

对使用寿命有限的无形资产的预计使用寿命及摊销方法于每年年度终了进行复核并作适当调整。

### 3 重要会计政策和会计估计(续)

#### 3.25 无形资产(续)

##### 3.25.2 内部研究、开发支出会计政策

根据内部研究开发项目支出的性质以及研发活动最终形成无形资产是否具有较大不确定性, 分为研究阶段支出和开发阶段支出。

研究阶段的支出, 于发生时计入当期损益; 开发阶段的支出, 同时满足下列条件的, 确认为无形资产:

- 1) 完成该无形资产以使其能够使用或出售在技术上具有可行性;
- 2) 管理层具有完成该无形资产并使用或出售的意图;
- 3) 能够证明该无形资产将如何产生经济利益;
- 4) 有足够的技术、财务资源和其他资源支持, 以完成该无形资产的开发, 并有能力使用或出售该无形资产;
- 5) 归属于该无形资产开发阶段的支出能够可靠地计量。

不满足上述条件的开发阶段的支出, 于发生时计入当期损益。前期已计入损益的开发支出不在以后期间确认为资产。已资本化的开发阶段的支出在资产负债表上列示为开发支出, 自该项目达到预定可使用状态之日起转为无形资产。

当开发支出的可收回金额低于其账面价值时, 账面价值减记至可收回金额。

#### 3.26 长期资产减值

在财务报表中单独列示的商誉和使用寿命不确定的无形资产, 无论是否存在减值迹象, 至少每年进行减值测试。固定资产、无形资产、以成本模式计量的投资性房地产及长期股权投资等, 于资产负债表日存在减值迹象的, 进行减值测试。减值测试结果表明资产的可收回金额低于其账面价值的, 按其差额计提减值准备并计入减值损失。可收回金额为资产的公允价值减去处置费用后的净额与资产预计未来现金流量的现值两者之间的较高者。资产减值准备按单项资产为基础计算并确认, 如果难以对单项资产的可收回金额进行估计的, 以该资产所属的资产组确定资产组的可收回金额。资产组是能够独立产生现金流入的最小资产组合。前述资产减值损失一经确认, 如果在以后期间价值得以恢复, 也不予转回。

#### 3.27 长期待摊费用

长期待摊费用包括经营租入固定资产改良及其他已经发生但应由本期和以后各期负担的分摊期限在一年以上的各项费用, 按预计受益期间分期平均摊销, 并以实际支出减去累计摊销后的净额列示。



### 3 重要会计政策和会计估计(续)

#### 3.28 职工薪酬

##### 3.28.1 短期薪酬

在职工为公司提供服务的会计期间, 将实际发生的短期薪酬确认为负债, 并计入当期损益或相关资产成本。发生的职工福利费, 在实际发生时根据实际发生额计入当期损益或相关资产成本。职工福利费为非货币性福利的, 按照公允价值计量。为职工缴纳的医疗保险费、工伤保险费、生育保险费等社会保险费和住房公积金, 以及按规定提取的工会经费和职工教育经费, 在职工为公司提供服务的会计期间, 根据规定的计提基础和计提比例计算确定相应的职工薪酬金额, 并确认相应负债, 计入当期损益或相关资产成本。

在职工提供服务从而增加了其未来享有的带薪缺勤权利时, 确认与累积带薪缺勤相关的职工薪酬, 并以累积未行使权利而增加的预期支付金额计量。在职工实际发生缺勤的会计期间确认与非累积带薪缺勤相关的职工薪酬。

利润分享计划同时满足下列条件时, 公司确认相关的应付职工薪酬:

- 1) 因过去事项导致现在具有支付职工薪酬的法定义务或推定义务;
- 2) 因利润分享计划所产生的应付职工薪酬义务金额能够可靠估计。

##### 3.28.2 离职后福利

###### 3.28.2.1 设定提存计划

公司在职工为其提供服务的会计期间, 将根据设定提存计划计算的应缴存金额确认为负债, 并计入当期损益或相关资产成本。根据设定提存计划, 预期不会在职工提供相关服务的年度报告期结束后十二个月内支付全部应缴存金额的, 公司将全部应缴存金额以折现后的金额计量应付职工薪酬。

###### 3.28.2.2 设定受益计划

公司对设定受益计划的会计处理包括下列四个步骤:

- 1) 根据预期累计福利单位法, 采用无偏且相互一致的精算假设对有关人口统计变量和财务变量等做出估计, 计量设定受益计划所产生的义务, 并确定相关义务的归属期间。公司将设定受益计划所产生的义务予以折现, 以确定设定受益计划义务的现值和当期服务成本。
- 2) 设定受益计划存在资产的, 公司将设定受益计划义务现值减去设定受益计划资产公允价值所形成的赤字或盈余确认为一项设定受益计划净负债或净资产。设定受益计划存在盈余的, 公司以设定受益计划的盈余和资产上限两项的孰低者计量设定受益计划净资产。
- 3) 确定计入当期损益的金额。
- 4) 确定计入其他综合收益的金额。

公司根据预期累计福利单位法确定的公式将设定受益计划产生的福利义务归属于职工提供服务的期间, 并计入当期损益或相关资产成本。当职工后续年度的服务将导致其享有的设定受益计划福利水平显著高于以前年度时, 按照直线法将累计设定受益计划义务分摊确认于职工提供服务而导致企业第一次产生设定受益计划福利义务至职工提供服务不再导致该福利义务显著增加的期间。

报告期末, 公司将设定受益计划产生的职工薪酬成本确认为: 服务成本、设定受益计划净负债或净资产的利息净额, 以及重新计量设定受益计划净负债或净资产所产生的变动。



### 3 重要会计政策和会计估计(续)

#### 3.28 职工薪酬(续)

在设定受益计划下, 公司在下列日期孰早日将过去服务成本确认为当期费用:

- 1) 修改设定受益计划时。
- 2) 企业确认相关重组费用或辞退福利时。

公司在设定受益计划结算时, 确认一项结算利得或损失。

##### 3.28.3 辞退福利

公司向职工提供辞退福利的, 在下列两者孰早日确认辞退福利产生的职工薪酬负债, 并计入当期损益:

- 1) 公司不能单方面撤回因解除劳动关系计划或裁减建议所提供的辞退福利时。
- 2) 公司确认与涉及支付辞退福利的重组相关的成本或费用时。

公司按照辞退计划条款的规定, 合理预计并确认辞退福利产生的应付职工薪酬。

##### 3.28.4 其他长期职工福利

公司向职工提供的其他长期职工福利, 符合设定提存计划条件的, 按照关于设定提存计划的有关政策进行处理。

除上述情形外, 公司按照关于设定受益计划的有关政策, 确认和计量其他长期职工福利净负债或净资产。在报告期末, 将其他长期职工福利产生的职工薪酬成本确认为下列组成部分:

- 1) 服务成本。
- 2) 其他长期职工福利净负债或净资产的利息净额。
- 3) 重新计量其他长期职工福利净负债或净资产所产生的变动。

为简化相关会计处理, 上述项目的总净额应计入当期损益或相关资产成本。

长期残疾福利水平取决于职工提供服务期间长短的, 公司在职工提供服务的期间确认应付长期残疾福利义务; 长期残疾福利与职工提供服务期间长短无关的, 公司在导致职工长期残疾的事件发生的当期确认应付长期残疾福利义务。

#### 3.29 预计负债

对因产品质量保证、亏损合同等形成的现时义务, 其履行很可能导致经济利益的流出, 在该义务的金额能够可靠计量时, 确认为预计负债。对于未来经营亏损, 不确认预计负债。

预计负债按照履行相关现时义务所需支出的最佳估计数进行初始计量, 并综合考虑与或有事项有关的风险、不确定性和货币时间价值等因素。货币时间价值影响重大的, 通过对相关未来现金流出进行折现后确定最佳估计数; 因随着时间推移所进行的折现还原而导致的预计负债账面价值的增加金额, 确认为利息费用。

于资产负债表日, 对预计负债的账面价值进行复核并作适当调整, 以反映当前的最佳估计数。

### 3 重要会计政策和会计估计(续)

#### 3.30 股份支付及权益工具

##### 3.30.1 股份支付的种类

根据结算方式分为以权益结算的涉及职工的股份支付、以现金结算的涉及职工的股份支付

##### 3.30.2 实施、修改、终止股份支付计划的相关会计处理

以权益结算的涉及职工的股份支付, 授予后立即可行权的, 按照授予日权益工具的公允价值计入成本费用和资本公积; 授予后须完成等待期内的服务或达到规定业绩条件才可行权的, 在等待期内的每个资产负债表日, 以对可行权权益工具数量的最佳估计为基础, 按照权益工具授予日的公允价值, 将当期取得的服务计入相关成本或费用和资本公积。

以现金结算的涉及职工的股份支付, 授予后立即可行权的, 按照授予日本公司承担负债的公允价值计入相关成本或费用和相应负债; 授予后须完成等待期内的服务或达到规定业绩条件才可行权的, 在等待期内的每个资产负债表日, 以对可行权情况的最佳估计为基础, 按照本公司承担负债的公允价值金额, 将当期取得的服务计入相关成本或费用和相应负债。

#### 3.31 收入确认

收入的金额按照本公司在日常经营活动中销售商品和提供劳务时, 已收或应收合同或协议价款的公允价值确定。收入按扣除增值税、商业折扣、销售折让及销售退回的净额列示。

与交易相关的经济利益能够流入本公司, 相关的收入能够可靠计量且满足下列各项经营活动的特定收入确认标准时, 确认相关的收入。

##### 3.31.1 销售商品

商品销售在商品所有权上的主要风险和报酬已转移给买方, 本公司不再对该商品实施继续管理权和实际控制权, 与交易相关的经济利益很可能流入企业, 并且与销售该商品相关的收入和成本能够可靠地计量时, 确认营业收入的实现。

##### 3.31.2 提供劳务

提供的劳务在同一会计年度开始并完成的, 在劳务已经提供, 收到价款或取得收取价款的证据时, 确认营业收入的实现; 劳务的开始和完成分属不同会计年度的, 在劳务合同的总收入、劳务的完成程度能够可靠地确定, 与交易相关的价款能够流入, 已经发生的成本和为完成劳务将要发生的成本能够可靠地计量时, 按完工百分比法确认营业收入的实现; 长期合同工程在合同结果已经能够合理地预见时, 按结账时已完成工程进度的百分比法确认营业收入的实现。

##### 3.31.3 让渡资产使用权

让渡资产使用权取得的利息收入和使用费收入, 在与交易相关的经济利益能够流入企业, 且收入的金额能够可靠地计量时, 确认收入的实现。



### 3 重要会计政策和会计估计(续)

#### 3.32 政府补助

##### 3.32.1 与资产相关的政府补助判断依据及会计处理方法

与资产相关的政府补助, 冲减相关资产的账面价值或确认为递延收益。与资产相关的政府补助确认为递延收益的, 在相关资产使用寿命内按照合理、系统的方法分期计入损益。按照名义金额计量的政府补助, 直接计入当期损益。

相关资产在使用寿命结束前被出售、转让、报废或发生毁损的, 将尚未分配的相关递延收益余额转入资产处置当期的损益。

##### 3.32.2 与收益相关的政府补助判断依据及会计处理方法

用于补偿企业以后期间的相关成本费用或损失的, 确认为递延收益, 并在确认相关成本费用或损失的期间, 计入当期损益或冲减相关成本; 用于补偿企业已发生的相关成本费用或损失的, 直接计入当期损益或冲减相关成本。

##### 3.32.3 同时包含与资产相关部分和与收益相关部分的政府补助

对于同时包含与资产相关部分和与收益相关部分的政府补助, 区分不同部分分别进行会计处理; 难以区分的, 整体归类为与收益相关的政府补助。

##### 3.32.4 政府补助在利润表中的核算

与企业日常活动相关的政府补助, 按照经济业务实质, 计入其他收益或冲减相关成本费用。与企业日常活动无关的政府补助, 计入营业外收支。

##### 3.32.5 政府补助退回的处理

已确认的政府补助需要退回的, 在需要退回的当期分情况按照以下规定进行会计处理:

初始确认时冲减相关资产账面价值的, 调整资产账面价值;

存在相关递延收益的, 冲减相关递延收益账面余额, 超出部分计入当期损益;

属于其他情况的, 直接计入当期损益。

##### 3.32.6 政策性优惠贷款贴息的处理

财政将贴息资金拨付给贷款银行, 由贷款银行以政策性优惠利率向企业提供贷款的, 按以下方法进行会计处理:

(1) 以实际收到的借款金额作为借款的入账价值, 按照借款本金和该政策性优惠利率计算相关借款费用。

(2) 财政将贴息资金直接拨付给企业, 企业应当将对应的贴息冲减相关借款费用。



### 3 重要会计政策和会计估计(续)

#### 3.33 递延所得税资产和递延所得税负债

递延所得税资产和递延所得税负债根据资产和负债的计税基础与其账面价值的差额(包括应纳税暂时性差异和可抵扣暂时性差异)计算确认。对于按照税法规定能够于以后年度抵减应纳税所得额的可抵扣亏损，视同可抵扣暂时性差异。对于商誉的初始确认产生的暂时性差异，不确认相应的递延所得税负债。对于既不影响会计利润也不影响应纳税所得额(或可抵扣亏损)的非企业合并的交易中产生的资产或负债的初始确认形成的暂时性差异，不确认相应的递延所得税资产和递延所得税负债。于资产负债表日，递延所得税资产和递延所得税负债，按照预期收回该资产或清偿该负债期间的适用税率计量。

递延所得税资产的确认以本公司很可能取得用来抵扣可抵扣暂时性差异、可抵扣亏损和税款抵减的应纳税所得额为限。

对子公司、联营企业及合营企业投资相关的暂时性差异产生的递延所得税资产和递延所得税负债，予以确认。但本公司能够控制暂时性差异转回的时间且该暂时性差异在可预见的未来很可能不会转回的，不予确认。

#### 3.34 租赁

实质上转移了与资产所有权有关的全部风险和报酬的租赁为融资租赁。其他的租赁为经营租赁。

##### 3.34.1 经营租赁的会计处理方法

经营租赁的租金支出在租赁期内按照直线法计入相关资产成本或当期损益。

##### 3.34.2 融资租赁的会计处理方法

按租赁资产的公允价值与最低租赁付款额的现值两者中较低者作为租入资产的入账价值，租入资产的入账价值与最低租赁付款额之间的差额为未确认融资费用，在租赁期内按实际利率法摊销。最低租赁付款额扣除未确认融资费用后的余额以长期应付款列示。

#### 3.35 商誉

商誉为股权投资成本超过应享有的被投资单位于投资取得日的公允价值份额的差额，或者为非同一控制下企业合并成本超过企业合并中取得的被购买方可辨认净资产于购买日的公允价值份额的差额。

企业合并形成的商誉在合并财务报表上单独列示。购买联营企业和合营企业股权投资成本超过投资时应享有被投资单位的公允价值份额的差额，包含于长期股权投资。

### 3 重要会计政策和会计估计(续)

#### 3.36 重要会计政策、会计估计的变更

##### 3.36.1 重要的会计政策变更

会计政策变更的内容和原因	备注 (受重要影响的报表项目名称和金额)
财政部于 2017 年颁布了修订后的《企业会计准则第 22 号——金融工具确认和计量》、《企业会计准则第 23 号——金融资产转移》、《企业会计准则第 24 号——套期会计》, 以及《企业会计准则第 37 号——金融工具列报》。本公司自 2019 年 1 月 1 日起施行前述准则, 并根据前述准则关于衔接的规定, 于 2019 年 1 月 1 日对财务报表进行了相应的调整。	详见 3.36.3 首次执行新金融工具准则调整首次执行当年年初财务报表相关项目情况
根据财政部《关于修订印发 2019 年度一般企业财务报表格式的通知》(财会〔2019〕6 号) 和《关于修订印发合并财务报表格式(2019 版)的通知》(财会[2019]16 号), 本公司对财务报表格式进行了相应调整。	“应收票据及应收账款”分拆为“应收票据”和“应收账款”, 应收票据本期余额 0.00 元, 上期余额 0.00 元; 应收账款本期余额 27,479,481.66 元, 上期余额 16,351,451.43 元; “应付票据及应付账款”分拆为“应付票据”和“应付账款”, 应付票据本期余额 5,778,553.63 元, 上期余额 4,247,527.64 元; 应付账款本期余额 9,427,124.50 元, 上期余额 5,742,913.42 元。

##### 其他说明:

新金融工具准则将金融资产分为三类: 以摊余成本计量的金融资产、以公允价值计量且其变动计入其他综合收益的金融资产, 以及以公允价值计量且其变动计入当期损益的金融资产。在新金融工具首次施行日, 本公司以管理金融资产的业务模式以及该资产的合同现金流量特征对金融资产进行重新分类。新金融工具准则以“预期信用损失法”替代了原金融工具准则中的“已发生损失法”。

本公司按照新金融工具准则相关规定, 于准则施行日, 对金融工具进行以下调整:

1. 本公司将以前年度分类为可供出售金融资产的权益投资重新分类为以公允价值计量且其变动计入当期损益的金融资产(交易性金融资产或其他非流动金融资产)和不可撤销地指定为以公允价值计量且其变动计入其他综合收益的金融资产(其他权益工具投资)。

2. 本公司根据“预期信用损失法”对金融工具的减值情况进行了评估, 经本公司评估, 新金融工具准则要求下的预期信用损失法对合并及公司财务报表所列示的金额或披露并无重大影响。

本公司因执行新金融工具准则对 2019 年 1 月 1 日合并及公司资产负债表各项目的情况请见 3.36.3 首次执行新金融工具准则调整首次执行当年年初财务报表相关项目情况。

##### 3.36.2 重要会计估计变更

无



上海欧普泰科技创业股份有限公司  
2019年度财务报表附注  
(除特别注明外，金额单位为人民币元)

3 重要会计政策和会计估计(续)

3.36.3 首次执行新金融工具准则调整首次执行当年年初财务报表相关项目情况

合并资产负债表

项目	2018年12月31日	2019年1月1日	调整数
流动资产			
货币资金	3,313,942.09	3,313,942.09	
交易性金融资产	不适用		
以公允价值计量且其变动计入当期损益的金融资产		不适用	
衍生金融资产			
应收票据	5,004,165.40	-	-5,004,165.40
应收账款	16,351,451.43	16,351,451.43	
应收款项融资		5,004,165.40	5,004,165.40
预付款项	168,666.91	168,666.91	
其他应收款	111,668.37	111,668.37	
其中：应收利息			
应收股利			
存货	11,472,154.54	11,472,154.54	
持有待售资产			
一年内到期的非流动资产			
其他流动资产	60,031.73	60,031.73	
流动资产合计	36,482,080.47	36,482,080.47	-
非流动资产			
债权投资	不适用		
可供出售金融资产		不适用	
其他债权投资	不适用		
持有至到期投资		不适用	
长期应收款			
长期股权投资			
其他权益工具投资	不适用		
其他非流动金融资产	不适用		
投资性房地产			
固定资产	192,401.79	192,401.79	
在建工程			
生产性生物资产			
油气资产			
无形资产			
开发支出			
商誉			
长期待摊费用			
递延所得税资产	721,516.38	721,516.38	
其他非流动资产			
非流动资产合计	913,918.17	913,918.17	
资产总计	37,395,998.64	37,395,998.64	



上海欧普泰科技创业股份有限公司  
2019 年度财务报表附注  
(除特别注明外，金额单位为人民币元)

3 重要会计政策和会计估计(续)

3.36.3 首次执行新金融工具准则调整首次执行当年年初财务报表相关项目情况（续）

合并资产负债表（续）

项目	2018 年 12 月 31 日	2019 年 1 月 1 日	调整数
流动负债：			
短期借款	5,000,000.00	5,000,000.00	
交易性金融负债	不适用		
以公允价值计量且其变动计入当期损益的金融负债		不适用	
衍生金融负债			
应付票据	4,247,527.64	4,247,527.64	
应付账款	5,742,913.42	5,742,913.42	
预收款项	402,800.00	402,800.00	
应付职工薪酬			
应交税费	515,122.62	515,122.62	
其他应付款	834,883.46	834,883.46	
其中：应付利息			
应付股利			
持有待售负债			
一年内到期的非流动负债			
其他流动负债			
流动负债合计	16,743,247.14	16,743,247.14	
非流动负债			
长期借款			
应付债券			
其中：优先股			
永续债			
长期应付款	794,700.00	794,700.00	
预计负债			
递延收益	220,000.00	220,000.00	
递延所得税负债			
其他非流动负债			
非流动负债合计	1,014,700.00	1,014,700.00	
负债合计	17,757,947.14	17,757,947.14	
所有者权益			
股本	9,360,000.00	9,360,000.00	
其他权益工具			
其中：优先股			
永续债			
资本公积	3,616,267.10	3,616,267.10	
减：库存股			
其他综合收益			
专项储备			
盈余公积	455,495.00	455,495.00	
未分配利润	6,206,289.40	6,206,289.40	
归属于公司所有者权益合计	19,638,051.50	19,638,051.50	
少数股东权益			
所有者权益合计	19,638,051.50	19,638,051.50	
负债和所有者权益总计	37,395,998.64	37,395,998.64	

调整情况说明：详见 3.36.1 重要会计政策变更。

上海欧普泰科技创业股份有限公司  
2019 年度财务报表附注  
(除特别注明外，金额单位为人民币元)

3 重要会计政策和会计估计(续)

3.36.3 首次执行新金融工具准则调整首次执行当年年初财务报表相关项目情况（续）

公司资产负债表

项目	2018 年 12 月 31 日	2019 年 1 月 1 日	调整数
<b>流动资产</b>			
货币资金	699,938.10	699,938.10	
交易性金融资产	不适用		
以公允价值计量且其变动计入当期损益的金融资产		不适用	
衍生金融资产			
应收票据	4,954,165.40	-	-4,954,165.40
应收账款	16,304,230.74	16,304,230.74	
应收款项融资	-	4,954,165.40	4,954,165.40
预付款项	358,394.31	358,394.31	
其他应收款	35,624.00	35,624.00	
其中：应收利息			
应收股利			
存货	2,610,389.98	2,610,389.98	
持有待售资产			
一年内到期的非流动资产			
其他流动资产	60,031.73	60,031.73	
<b>流动资产合计</b>	<b>25,022,774.26</b>	<b>25,022,774.26</b>	-
<b>非流动资产</b>			
债权投资	不适用		
可供出售金融资产		不适用	
其他债权投资	不适用		
持有至到期投资		不适用	
长期应收款			
长期股权投资	3,300,000.00	3,300,000.00	
其他权益工具投资	不适用		
其他非流动金融资产	不适用		
投资性房地产			
固定资产	55,110.84	55,110.84	
在建工程			
生产性生物资产			
油气资产			
无形资产			
开发支出			
商誉			
长期待摊费用			
递延所得税资产	525,855.00	525,855.00	
其他非流动资产			
<b>非流动资产合计</b>	<b>3,880,965.84</b>	<b>3,880,965.84</b>	
<b>资产总计</b>	<b>28,903,740.10</b>	<b>28,903,740.10</b>	

上海欧普泰科技创业股份有限公司  
2019 年度财务报表附注  
(除特别注明外，金额单位为人民币元)

3 重要会计政策和会计估计(续)

3.36.3 首次执行新金融工具准则调整首次执行当年年初财务报表相关项目情况（续）

公司资产负债表（续）

项目	2018 年 12 月 31 日	2019 年 1 月 1 日	调整数
流动负债			
短期借款	5,000,000.00	5,000,000.00	
交易性金融负债	不适用		
以公允价值计量且其变动计入当期损益的金融负债		不适用	
衍生金融负债			
应付票据	4,247,527.64	4,247,527.64	
应付账款	1,199,535.80	1,199,535.80	
预收款项	402,800.00	402,800.00	
应付职工薪酬			
应交税费	84,630.59	84,630.59	
其他应付款	603,104.45	603,104.45	
其中：应付利息			
应付股利			
持有待售负债			
一年内到期的非流动负债			
其他流动负债			
流动负债合计	<b>11,537,598.48</b>	<b>11,537,598.48</b>	
非流动负债			
长期借款			
应付债券			
其中：优先股			
永续债			
长期应付款			
预计负债			
递延收益	220,000.00	220,000.00	
递延所得税负债			
其他非流动负债			
非流动负债合计	<b>220,000.00</b>	<b>220,000.00</b>	
负债合计	<b>11,757,598.48</b>	<b>11,757,598.48</b>	
所有者权益			
股本	9,360,000.00	9,360,000.00	
其他权益工具			
其中：优先股			
永续债			
资本公积	3,275,521.69	3,275,521.69	
减：库存股			
其他综合收益			
专项储备			
盈余公积	455,495.00	455,495.00	
未分配利润	4,055,124.93	4,055,124.93	
所有者权益合计	<b>17,146,141.62</b>	<b>17,146,141.62</b>	
负债和所有者权益总计	<b>28,903,740.10</b>	<b>28,903,740.10</b>	

调整情况说明：详见 3.36.1 重要会计政策变更。



#### 4 税项

##### 4.1 主要税种及税率

税种	计税依据	税率
增值税	应纳税增值额	13%、16%
城市维护建设税	应纳增值税额	7%
企业所得税	应纳税所得额	15%、20%

注 1：根据《财政部、税务总局、海关总署关于深化增值税改革有关政策的公告》（2019 年 39 号公告），自 2019 年 4 月 1 日起，增值税一般纳税人（以下称纳税人）发生增值税应税销售行为或者进口货物，原适用 16% 税率的，税率调整为 13%；原适用 10% 税率的，税率调整为 9%；纳税人购进农产品，原适用 10% 扣除率的，扣除率调整为 9%。纳税人购进用于生产或者委托加工 13% 税率货物的农产品，按照 10% 的扣除率计算进项税额。

存在不同企业所得税税率纳税主体的，披露情况说明

纳税主体名称	所得税税率
上海欧普泰科技创业股份有限公司	15%
苏州欧普泰新能源科技有限公司	15%
上海欧普泰软件科技有限公司	20%

##### 4.2 税收优惠

###### 4.2.1 企业所得税

本公司于 2017 年被上海市科学技术委员会、上海市财政局、上海市国家税务局和上海市地方税务局批准认定为高新技术企业，证书编号为 GR201731001888，认定有效期均为三年（2017 年-2019 年），报告期内企业所得税按优惠税率 15% 征收。

本公司子公司苏州欧普泰新能源科技有限公司于 2017 年被江苏省科学技术厅、江苏省财政厅、江苏省国家税务局和江苏省地方税务局批准认定为高新技术企业，证书编号为 GR201732001720，认定有效期为 3 年（2017 年-2019 年），企业所得税继续按优惠税率 15% 征收。

根据《国家税务总局公告 2019 年第 2 号》的规定，自 2019 年 1 月 1 日至 2021 年 12 月 31 日，对小型微利企业年应纳税所得额不超过 100 万元部分，减按 25% 计入应纳税所得额，按 20% 的税率缴纳企业所得税；对年应纳税所得额超过 100 万元但不超过 300 万元的部分，减按 50% 计入应纳税所得额，按 20% 的税率缴纳企业所得税。本公司子公司上海欧普泰软件科技有限公司本年度符合小型微利企业条件，按上述规定计算缴纳企业所得税。

上海欧普泰科技创业股份有限公司  
2019 年度财务报表附注  
(除特别注明外，金额单位为人民币元)

5 合并财务报表项目附注

5.1 货币资金

项目	2019 年 12 月 31 日	2018 年 12 月 31 日
库存现金	29,183.21	57,278.37
银行存款	3,543,146.98	2,735,296.95
其他货币资金	66,943.66	521,366.77
合计	3,639,273.85	3,313,942.09
其中：存放在境外的款项总额	-	-

5.2 应收票据

5.2.1 应收票据分类列示

种类	2019 年 12 月 31 日	2018 年 12 月 31 日
银行承兑汇票	-	5,004,165.40
商业承兑汇票	-	-
合计	-	5,004,165.40

5.3 应收账款

5.3.1 按账龄披露：

账龄	2019 年 12 月 31 日
1 年以内	23,847,978.70
1 至 2 年	3,624,769.95
2 至 3 年	738,420.03
3 年以上	3,086,794.21
小计	31,297,962.89
减：坏账准备	3,818,481.23
合计	27,479,481.66

5.3.2 按坏账计提方法分类披露

类别	2019 年 12 月 31 日				账面价值
	账面余额		坏账准备		
	金额	比例 (%)	金额	比例 (%)	
按单项计提坏账准备	1,936,000.00	6.19	1,936,000.00	100.00	-
按组合计提坏账准备	29,361,962.89	93.81	1,882,481.23	6.41	27,479,481.66
其中：					
账龄组合	29,361,962.89	93.81	1,882,481.23	6.41	27,479,481.66
合计	31,297,962.89	100.00	3,818,481.23	12.20	27,479,481.66

上海欧普泰科技创业股份有限公司  
2019 年度财务报表附注  
(除特别注明外，金额单位为人民币元)

5 合并财务报表项目附注(续)

5.3 应收账款(续)

类别	2018 年 12 月 31 日				账面价值
	账面余额		坏账准备		
	金额	比例 (%)	金额	比例 (%)	
单项金额重大并单独计提坏账准备的应收账款	1,736,000.00	8.75	1,736,000.00	100.00	-
按信用风险特征组合计提坏账准备的应收账款	17,895,591.43	90.24	1,544,140.00	8.63	16,351,451.43
单项金额不重大但单独计提坏账准备的应收账款	200,000.00	1.01	200,000.00	100.00	-
合计	19,831,591.43	100.00	3,480,140.00	17.55	16,351,451.43

按单项计提坏账准备

名称	2019 年 12 月 31 日			
	账面余额	坏账准备	计提比例 (%)	计提理由
苏州盛隆光电科技有限公司	1,736,000.00	1,736,000.00	100.00	无法收回
安徽超林太阳能科技有限公司	200,000.00	200,000.00	100.00	无法收回
合计	1,936,000.00	1,936,000.00	100.00	

按组合计提坏账准备:

组合计提项目: 账龄组合

账龄	2019 年 12 月 31 日		
	应收账款	坏账准备	计提比例 (%)
1 年以内	23,847,978.70	-	-
1 至 2 年	3,624,769.95	362,477.00	10
2 至 3 年	738,420.03	369,210.02	50
3 年以上	1,150,794.21	1,150,794.21	100
合计	29,361,962.89	1,882,481.23	

5.3.3 坏账准备的情况

类别	期初余额	本期变动金额				期末余额
		计提	收回或转回	转销或核销	其他变动	
单项计提	1,936,000.00	-	-	-	-	1,936,000.00
账龄组合	1,544,140.00	338,341.23	-	-	-	1,882,481.23
合计	3,480,140.00	338,341.23	-	-	-	3,818,481.23



5 合并财务报表项目附注(续)

5.3 应收账款(续)

5.3.4 本期实际核销的应收账款情况:

项目	核销金额
实际核销的应收账款	-

5.3.5 按欠款方归集的期末余额前五名的应收账款情况

单位名称	期末余额	占应收账款期末余额合计数的比例(%)	坏账准备期末余额
滁州隆基乐叶光伏科技有限公司	10,219,448.28	32.65	-
浙江晶科能源有限公司	2,096,448.00	6.70	131,809.83
苏州晟成光伏设备有限公司	1,900,400.00	6.07	-
阿特斯阳光电力(泰国)有限公司	1,723,155.05	5.51	-
宁夏小牛自动化设备有限公司	1,428,000.00	4.56	-
合计	17,367,451.33	55.49	131,809.83

5.4 应收款项融资

项目	2019年12月31日
银行承兑汇票	7,105,028.50

5.4.1 期末公司已质押的应收款项融资:

项目	期末已质押金额
银行承兑汇票	5,813,748.50

5.4.2 期末公司已背书或贴现且在资产负债表日尚未到期的应收款项融资:

项目	期末终止确认金额	期末未终止确认金额
银行承兑汇票	2,212,630.00	-

上海欧普泰科技创业股份有限公司  
2019 年度财务报表附注  
(除特别注明外, 金额单位为人民币元)

5 合并财务报表项目附注(续)

5.5 预付款项

5.5.1 预付款项按账龄列示

账龄	2019 年 12 月 31 日		2018 年 12 月 31 日	
	金额	比例 (%)	金额	比例 (%)
1 年以内	262,056.00	71.34	67,024.36	39.74
1 至 2 年	3,680.00	1.00	4,269.20	2.53
2 至 3 年	4,269.20	1.16	-	-
3 年以上	97,373.35	26.50	97,373.35	57.73
合计	367,378.55	100.00	168,666.91	100.00

5.5.2 按预付对象归集的期末前五名的预付款情况:

单位名称	期末余额	占预付款项期末余额合计数的比例 (%)
深圳市迈德威视科技有限公司	158,420.00	43.11
上海华科电子现象有限公司	50,000.00	13.61
上海浦东发展银行股份有限公司普陀支行	50,000.00	13.61
无锡市津锡机电器械有限公司	17,000.00	4.63
中国石化销售有限公司江苏苏州吴江石油分公司	16,700.00	4.55
合计	292,120.00	79.51

5.6 其他应收款

5.6.1 其他应收款汇总

项目	2019 年 12 月 31 日	2018 年 12 月 31 日
应收利息	-	-
应收股利	-	-
其他应收款	306,960.94	111,668.37
合计	306,960.94	111,668.37

5.6.2 其他应收款

5.6.2.1 按账龄披露:

账龄	2019 年 12 月 31 日
1 年以内	319,896.78
1 至 2 年	2,120.00
2 至 3 年	-
3 年以上	1,100.00
小计	323,116.78
减: 坏账准备	16,155.84
合计	306,960.94

上海欧普泰科技创业股份有限公司  
2019 年度财务报表附注  
(除特别注明外, 金额单位为人民币元)

5 合并财务报表项目附注(续)

5.6 其他应收款(续)

5.6.2.2 按款项性质分类情况

款项性质	2019 年 12 月 31 日	2018 年 12 月 31 日
保证金和押金	259,845.00	56,780.00
暂支款	35,691.78	48,083.27
代扣统筹费及公积金	27,580.00	33,465.10
小计	323,116.78	138,328.37
减: 坏账准备	16,155.84	26,660.00
合计	306,960.94	111,668.37

5.6.2.3 其他应收款坏账准备计提情况

坏账准备	第一阶段	第二阶段	第三阶段	合计
	未来 12 个月预期信用损失	整个存续期预期信用损失(未发生信用减值)	整个存续期预期信用损失(已发生信用减值)	
2019 年 1 月 1 日余额	26,660.00	-	-	26,660.00
2019 年 1 月 1 日余额在本期				
--转入第二阶段	-	-	-	-
--转入第三阶段	-	-	-	-
--转回第二阶段	-	-	-	-
--转回第一阶段	-	-	-	-
本期计提	-	-	-	-
本期转回	10,504.16	-	-	10,504.16
本期转销	-	-	-	-
本期核销	-	-	-	-
其他变动	-	-	-	-
2019 年 12 月 31 日余额	16,155.84	-	-	16,155.84

5.6.2.4 其他应收款坏账准备的情况

类别	期初余额	本期变动金额				期末余额
		计提	收回或转回	转销或核销	其他变动	
第一阶段	26,660.00	-	10,504.16	-	-	16,155.84
合计	26,660.00	-	10,504.16	-	-	16,155.84

5.6.2.5 本期实际核销的其他应收款情况:

项目	核销金额
实际核销的其他应收款	-



上海欧普泰科技创业股份有限公司  
2019年度财务报表附注  
(除特别注明外, 金额单位为人民币元)

5 合并财务报表项目附注(续)

5.6 其他应收款(续)

5.6.2.6 按欠款方归集的期末余额前五名的其他应收款情况

单位名称	款项的性质	期末余额	账龄	占其他应收款期末余额合计数的比例(%)	坏账准备期末余额
上海天地软件创业园有限公司	押金	101,985.00	1年以内	31.57	5,099.25
晶澳(扬州)太阳能科技有限公司	保证金	100,000.00	1年以内	30.95	5,000.00
阜宁协鑫集成科技有限公司	保证金	20,000.00	1年以内	6.19	1,000.00
江苏纬承招标有限公司	保证金	20,000.00	1年以内	6.19	1,000.00
横店集团东磁股份有限公司	保证金	10,000.00	1年以内	3.09	500.00
合计		251,985.00		77.99	12,599.25

5.7 存货

5.7.1 存货分类

项目	2019年12月31日			2018年12月31日		
	账面余额	跌价准备	账面价值	账面余额	跌价准备	账面价值
原材料	9,614,600.13	375,981.13	9,238,619.00	7,303,273.53	-	7,303,273.53
库存商品	2,609,154.74	-	2,609,154.74	3,671,947.20	-	3,671,947.20
在产品	674,176.47	-	674,176.47	496,933.81	-	496,933.81
合计	12,897,931.34	375,981.13	12,521,950.21	11,472,154.54	-	11,472,154.54

5.7.2 存货跌价准备

项目	期初余额	本期增加金额		本期减少金额		期末余额
		计提	其他	转回或转销	其他	
原材料	-	375,981.13	-	-	-	375,981.13
库存商品	-	-	-	-	-	-
在产品	-	-	-	-	-	-
合计	-	375,981.13	-	-	-	375,981.13

5.8 其他流动资产

项目	2019年12月31日	2018年12月31日
待抵扣进项税额	-	60,031.73
合计	-	60,031.73

上海欧普泰科技创业股份有限公司  
2019 年度财务报表附注  
(除特别注明外，金额单位为人民币元)

5 合并财务报表项目附注(续)

5.9 固定资产

5.9.1 固定资产汇总情况

项目	2019 年 12 月 31 日	2018 年 12 月 31 日
固定资产	381,669.90	192,401.79
固定资产清理	-	-
合计	381,669.90	192,401.79

5.9.2 固定资产情况

项目	电子设备	机器设备	运输工具	合计
一、账面原值				
1.期初余额	640,398.53	350,026.57	670,335.07	1,660,760.17
2.本期增加金额	259,988.38	-	-	259,988.38
(1) 购置	259,988.38	-	-	259,988.38
(2) 在建工程转入	-	-	-	-
3.本期减少金额	-	-	-	-
(1) 处置或报废	-	-	-	-
4.期末余额	900,386.91	350,026.57	670,335.07	1,920,748.55
二、累计折旧				
1.期初余额	518,658.58	315,267.60	634,432.20	1,468,358.38
2.本期增加金额	64,686.13	3,647.80	2,386.34	70,720.27
(1) 计提	64,686.13	3,647.80	2,386.34	70,720.27
3.本期减少金额	-	-	-	-
(1) 处置或报废	-	-	-	-
4.期末余额	583,344.71	318,915.40	636,818.54	1,539,078.65
三、减值准备				
1.期初余额	-	-	-	-
2.本期增加金额	-	-	-	-
(1) 计提	-	-	-	-
3.本期减少金额	-	-	-	-
(1) 处置或报废	-	-	-	-
4.期末余额	-	-	-	-
四、账面价值				
1.期末账面价值	317,042.20	31,111.17	33,516.53	381,669.90
2.期初账面价值	121,739.95	34,758.97	35,902.87	192,401.79

上海欧普泰科技创业股份有限公司  
2019年度财务报表附注  
(除特别注明外, 金额单位为人民币元)

5 合并财务报表项目附注(续)

5.10 长期待摊费用

项目	2018年12月31日	本期增加	本期摊销	其他减少	2019年12月31日
装修费	-	405,825.24	184,466.02	-	221,359.22
合计	-	405,825.24	184,466.02	-	221,359.22

5.11 递延所得税资产

5.11.1 未经抵销的递延所得税资产

项目	2019年12月31日		2018年12月31日	
	可抵扣暂时性差异	递延所得税资产	可抵扣暂时性差异	递延所得税资产
资产减值准备	4,210,618.20	631,757.26	3,506,800.00	526,020.00
可弥补亏损	2,543,133.25	381,469.99	1,303,309.17	195,496.38
小计	6,753,751.45	1,013,227.25	4,810,109.17	721,516.38

5.12 短期借款

5.12.1 短期借款分类

借款类别	2019年12月31日	2018年12月31日
保证借款	6,000,000.00	4,000,000.00
信用借款	-	1,000,000.00
合计	6,000,000.00	5,000,000.00

期末借款 600 万元全部为保证借款, 其中浦发银行普陀支行借予本公司 300 万元, 由保证人王振、汪荷君提供保证担保; 上海农商银行张江科技支行借予本公司 300 万元, 由保证人上海市中小微企业政策性融资担保基金管理中心提供保证担保, 由王振、汪荷君提供个人保证担保。

5.13 应付票据

5.13.1 应付票据分类列示

种类	2019年12月31日	2018年12月31日
商业承兑汇票	-	-
银行承兑汇票	5,778,553.63	4,247,527.64
合计	5,778,553.63	4,247,527.64



上海欧普泰科技创业股份有限公司  
2019年度财务报表附注  
(除特别注明外, 金额单位为人民币元)

5 合并财务报表项目附注(续)

5.14 应付账款

5.14.1 应付账款列示

项目	2019年12月31日	2018年12月31日
1年以内	9,267,888.36	5,542,379.42
1年以上	159,236.14	200,534.00
合计	9,427,124.50	5,742,913.42

5.15 预收款项

5.15.1 预收款项列示

项目	2019年12月31日	2018年12月31日
预收货款	291,900.00	402,800.00

5.16 应付职工薪酬

5.16.1 应付职工薪酬列示

项目	2018年12月31日	本期增加	本期减少	2019年12月31日
一、短期薪酬	-	6,477,546.17	6,414,492.17	63,054.00
二、离职后福利-设定提存计划	-	445,363.36	445,363.36	-
三、辞退福利	-	-	-	-
四、利润分享计划	-	-	-	-
合计	-	6,922,909.53	6,859,855.53	63,054.00

5.16.2 短期薪酬列示

项目	2018年12月31日	本期增加	本期减少	2019年12月31日
1.工资、奖金、津贴和补贴	-	5,645,533.02	5,582,479.02	63,054.00
2.职工福利费	-	351,712.94	351,712.94	-
3.社会保险费	-	230,117.21	230,117.21	-
其中: 1.医疗保险费	-	201,003.76	201,003.76	-
2.工伤保险费	-	7,028.94	7,028.94	-
3.生育保险费	-	22,084.51	22,084.51	-
4.住房公积金	-	250,183.00	250,183.00	-
5.工会经费和职工教育经费	-	-	-	-
6.短期带薪缺勤	-	-	-	-
7.短期利润分享计划	-	-	-	-
8.其他短期薪酬	-	-	-	-
合计	-	6,477,546.17	6,414,492.17	63,054.00

5.16.3 设定提存计划列示

项目	2018年12月31日	本期增加	本期减少	2019年12月31日
1.基本养老保险	-	432,948.33	432,948.33	-
2.失业保险费	-	12,415.03	12,415.03	-
3.企业年金缴费	-	-	-	-
合计	-	445,363.36	445,363.36	-

上海欧普泰科技创业股份有限公司  
2019 年度财务报表附注  
(除特别注明外，金额单位为人民币元)

5 合并财务报表项目附注(续)

5.17 应交税费

税种	2019 年 12 月 31 日	2018 年 12 月 31 日
增值税	272,180.47	430,076.56
企业所得税	89,454.96	33,635.19
个人所得税	2,212.02	1,272.03
城市维护建设税	19,052.64	30,105.36
教育费附加	13,609.00	20,033.48
合计	396,509.09	515,122.62

5.18 其他应付款

5.18.1 其他应付款汇总

项目	2019 年 12 月 31 日	2018 年 12 月 31 日
应付利息	-	-
应付股利	-	-
其他应付款	1,503,920.00	834,883.46
合计	1,503,920.00	834,883.46

5.18.2 其他应付款

5.18.2.1 按款项性质列示其他应付款

项目	2019 年 12 月 31 日	2018 年 12 月 31 日
关联方借款	1,500,000.00	600,000.00
未付费用	3,920.00	195,059.45
其他	-	39,824.01
合计	1,503,920.00	834,883.46

5.19 长期应付款

5.19.1 分类列示

项目	2019 年 12 月 31 日	2018 年 12 月 31 日
长期应付款	-	794,700.00
专项应付款	-	-
合计	-	794,700.00

5.19.2 按款项性质列示长期应付款

项目	期末余额	期初余额
经信委扶持资金	-	794,700.00

上海欧普泰科技创业股份有限公司  
2019 年度财务报表附注  
(除特别注明外, 金额单位为人民币元)

5 合并财务报表项目附注(续)

5.20 递延收益

项目	2018 年 12 月 31 日	本期增加	本期减少	2019 年 12 月 31 日	形成原因
政府补助	220,000.00	800,000.00	220,000.00	800,000.00	/
合计	220,000.00	800,000.00	220,000.00	800,000.00	/

涉及政府补助的项目

负债项目	期初余额	本期新增补 助金额	本期计入其 他收益金额	本期冲减成 本费用金额	期末余额	与资产相关/与 收益相关
高清太阳能组件 EL 自动检测设备	70,000.00	-	70,000.00	-	-	与收益相关
太阳能组件外观检 测设备	150,000.00	-	150,000.00	-	-	与收益相关
基于人工智能的绿 色能源检测平台	-	800,000.00	-	-	800,000.00	与收益相关
合计	220,000.00	800,000.00	220,000.00	-	800,000.00	

5.21 股本

	2018 年 12 月 31 日	本次变动增减 (+、-)					2019 年 12 月 31 日
		发行新股	送股	公积金转股	其他	小计	
股份总数	9,360,000.00	860,000.00	-	7,665,000.00	-	8,525,000.00	17,885,000.00

5.22 资本公积

项目	期初余额	本期增加	本期减少	期末余额
股本溢价	3,616,267.10	4,730,000.00	7,665,000.00	681,267.10

本年度资本公积减少为资本公积-股本溢价转增股本。

5.23 盈余公积

项目	期初余额	本期增加	本期减少	期末余额
法定盈余公积	455,495.00	112,807.42	-	568,302.42

5.24 未分配利润

项目	2019 年度	2018 年度
调整前上期末未分配利润	6,206,289.40	4,276,260.10
调整期初未分配利润合计数(调增+, 调减-)	-	-
调整后期初未分配利润	6,206,289.40	4,276,260.10
加: 本期归属于公司所有者的净利润	3,547,217.36	2,011,564.42
减: 提取法定盈余公积	112,807.42	81,535.12
提取任意盈余公积	-	-
应付普通股股利	-	-
转作股本的普通股股利	-	-
期末未分配利润	9,640,699.34	6,206,289.40



上海欧普泰科技创业股份有限公司  
2019 年度财务报表附注  
(除特别注明外，金额单位为人民币元)

5 合并财务报表项目附注(续)

5.25 营业收入及营业成本

5.25.1 营业收入和营业成本

项目	2019 年度		2018 年度	
	收入	成本	收入	成本
主营业务	33,122,753.10	18,700,501.31	27,663,694.78	15,188,842.71
其他业务	-	-	-	-
合计	<u>33,122,753.10</u>	<u>18,700,501.31</u>	<u>27,663,694.78</u>	<u>15,188,842.71</u>

5.26 税金及附加

项目	2019 年度	2018 年度
城市维护建设税	146,794.90	133,482.04
教育费附加	96,568.34	91,934.04
印花税	14,931.70	23,551.50
合计	<u>258,294.94</u>	<u>248,967.58</u>

5.27 销售费用

项目	2019 年度	2018 年度
职工薪酬	601,202.93	390,168.87
业务招待费	581,874.01	960,439.93
差旅交通费	232,734.53	278,306.28
运输费	192,891.30	272,420.92
客户维护费	980,871.74	909,483.59
参展费	311,051.36	193,030.94
广告费	-	188,679.24
其他	52,402.96	59,312.19
合计	<u>2,953,028.83</u>	<u>3,251,841.96</u>

5.28 管理费用

项目	2019 年度	2018 年度
职工薪酬	1,663,975.87	1,735,480.32
业务招待费	340,439.29	108,099.16
差旅交通费	325,908.90	271,388.19
会务费	78,548.74	31,325.62
咨询费	351,355.58	552,852.09
折旧及摊销	27,602.20	40,786.82
房租水电费	766,434.17	387,588.71
其他	452,552.42	251,136.94
合计	<u>4,006,817.17</u>	<u>3,378,657.85</u>

上海欧普泰科技创业股份有限公司  
2019 年度财务报表附注  
(除特别注明外，金额单位为人民币元)

5 合并财务报表项目附注(续)

5.29 研发费用

项目	2019 年度	2018 年度
职工薪酬	2,065,067.96	2,208,366.67
材料	1,255,815.86	998,567.61
折旧	27,996.60	25,782.81
其他	229,200.08	69,264.39
合计	3,578,080.50	3,301,981.48

5.30 财务费用

项目	2019 年度	2018 年度
利息费用	458,267.24	251,550.93
减：利息收入	12,773.22	6,862.34
利息净支出	445,494.02	244,688.59
汇兑损失	-	-
减：汇兑收益	-	-
汇兑净损失	-	-
手续费及其他	109,727.21	38,820.30
合计	555,221.23	283,508.89

5.31 其他收益

产生其他收益的来源	2019 年度	2018 年度
政府补助	500,000.00	444,948.00
即征即退收到的增值税	499,826.29	141,090.41
合计	999,826.29	586,038.41

5.32 信用减值损失

项目	2019 年度
应收票据及应收账款坏账损失	-338,341.23
其他应收款坏账损失	10,504.16
合计	-327,837.07

5.33 资产减值损失

项目	2019 年度	2018 年度
坏账损失	不适用	-467,254.58
存货跌价损失	-375,981.13	-
合计	-375,981.13	-467,254.58

上海欧普泰科技创业股份有限公司  
2019年度财务报表附注  
(除特别注明外，金额单位为人民币元)

5 合并财务报表项目附注(续)

5.34 营业外收入

项 目	2019 年度	2018 年度	计入当期非经常性 损益的金额
其他	126,553.22	-	126,553.22

5.35 营业外支出

项 目	2019 年度	2018 年度	计入当期非经常性 损益的金额
对外捐赠	-	100,000.00	-
罚款支出	6,027.29	1,300.00	6,027.29
其他	-	-	-
合 计	6,027.29	101,300.00	6,027.29

5.36 所得税费用

项 目	2019 年度	2018 年度
当期所得税费用	231,836.65	160,085.38
递延所得税费用	-291,710.87	-144,271.66
合 计	-59,874.22	15,813.72



上海欧普泰科技创业股份有限公司  
2019 年度财务报表附注  
(除特别注明外，金额单位为人民币元)

5 合并财务报表项目附注(续)

5.37 现金流量表项目

5.37.1 收到的其他与经营活动有关的现金

项目	2019 年度	2018 年度
利息收入	12,773.22	6,862.34
政府补助	1,080,000.00	444,948.00
其他营业外收入	0.22	-
关联方借款	900,000.00	600,000.00
合计	1,992,773.44	1,051,810.34

5.37.2 支付的其他与经营活动有关的现金

项目	2019 年度	2018 年度
研发费用	1,485,015.94	1,067,832.00
业务招待费	922,313.30	1,068,539.09
客户维护费	980,871.74	909,483.59
咨询费	351,355.58	552,852.09
差旅费	542,873.29	522,594.40
保证金	148,669.00	521,366.77
其他	2,014,263.75	2,049,213.65
合计	6,445,362.60	6,691,881.59

5.37.3 支付的其他与筹资活动有关的现金

项目	2019 年度	2018 年度
支付经信委扶持资金	794,700.00	205,300.00

上海欧普泰科技创业股份有限公司  
2019 年度财务报表附注  
(除特别注明外, 金额单位为人民币元)

5 合并财务报表项目附注(续)

5.38 现金流量表补充资料

5.38.1 现金流量表补充资料

项目	2019 年度	2018 年度
<b>1.将净利润调节为经营活动现金流量:</b>		
净利润	3,547,217.36	2,011,564.42
加: 资产减值损失和信用减值损失	703,818.20	467,254.58
固定资产折旧、油气资产折耗、生产性生物资产折旧	70,720.27	91,020.05
无形资产摊销	-	-
长期待摊费用摊销	184,466.02	-
处置固定资产、无形资产和其他长期资产的损失(收益以“-”号填列)	-	-
固定资产报废损失(收益以“-”号填列)	-	-
公允价值变动损失(收益以“-”号填列)	-	-
财务费用(收益以“-”号填列)	458,267.24	251,550.93
投资损失(收益以“-”号填列)	-	-
递延所得税资产减少(增加以“-”号填列)	-291,710.87	-144,271.66
递延所得税负债增加(减少以“-”号填列)	-	-
存货的减少(增加以“-”号填列)	-1,425,776.80	-1,831,280.34
经营性应收项目的减少(增加以“-”号填列)	-13,436,279.77	-6,415,236.07
经营性应付项目的增加(减少以“-”号填列)	6,292,814.08	4,743,642.88
其他	-	-
经营活动产生的现金流量净额	<u>-3,896,464.27</u>	<u>-825,755.21</u>
<b>2. 不涉及现金收支的重大投资和筹资活动:</b>		
债务转为资本	-	-
一年内到期的可转换公司债券	-	-
融资租入固定资产	-	-
<b>3. 现金及现金等价物净变动情况:</b>		
现金的期末余额	3,572,330.19	2,792,575.32
减: 现金的期初余额	2,792,575.32	3,146,542.38
加: 现金等价物的期末余额	-	-
减: 现金等价物的期初余额	-	-
现金及现金等价物净增加额	<u>779,754.87</u>	<u>-353,967.06</u>

上海欧普泰科技创业股份有限公司  
2019 年度财务报表附注  
(除特别注明外，金额单位为人民币元)

5 合并财务报表项目附注(续)

5.38 现金流量表补充资料(续)

5.38.2 现金和现金等价物的构成

项目	2019 年 12 月 31 日	2018 年 12 月 31 日
一、现金	3,572,330.19	2,792,575.32
其中：库存现金	29,183.21	57,278.37
可随时用于支付的银行存款	3,543,146.98	2,735,296.95
可随时用于支付的其他货币资金	-	-
二、现金等价物	-	-
其中：三个月内到期的债券投资	-	-
三、期末现金及现金等价物余额	3,572,330.19	2,792,575.32
其中：母公司或集团内子公司使用受限制的现金和现金等价物	-	-

5.39 所有权或使用权受到限制的资产

项目	2019 年 12 月 31 日	受限原因
货币资金（其他货币资金）	66,943.66	保证金存款
应收款项融资	5,813,748.50	银行承兑汇票质押担保
合计	5,880,692.16	

5.40 政府补助

5.40.1 政府补助基本情况

种类	金额	列报项目	计入当期损益的金额
2018 年度企业研究开发费用省级奖励资金	10,000.00	其他收益	10,000.00
基于人工智能的绿色能源检测平台	800,000.00	递延收益	-
高清太阳能组件 EL 自动检测设备	100,000.00	其他收益	100,000.00
太阳能组件外观检测设备	300,000.00	其他收益	300,000.00
园区产业发展专项退税	90,000.00	其他收益	90,000.00



## 6 合并范围的变更

无

## 7 在其他主体中权益的披露

### 7.1 在子公司中的权益

#### 7.1.1 企业集团的构成

子公司名称	主要经营地	注册地	业务性质	持股比例 (%)		取得方式
				直接	间接	
苏州欧普泰新能源科技有限公司	苏州	苏州	生产制造	100.00	-	设立
上海欧普泰软件科技有限公司	上海	上海	服务业	100.00	-	设立

## 8 与金融工具相关的风险

本公司从事风险管理的目标是在风险和收益之间取得适当的平衡, 将风险对本公司经营业绩的负面影响降低到最低水平, 使股东及其他权益投资者的利益最大化。基于该风险管理目标, 本公司风险管理的基本策略是确定和分析本公司所面临的各种风险, 建立适当的风险承受底线和进行风险管理, 并及时可靠地对各种风险进行监督, 将风险控制在限定的范围之内。

本公司的金融工具包括: 应收票据、应收账款、其他应收款、短期借款、应付账款、应付票据、其他应付款及长期应付款等。

### 8.1 信用风险

信用风险, 是指金融工具的一方不履行义务, 造成另一方发生财务损失的风险。对固定收益投资而言, 信用风险是指本公司的债务人到期未能支付本金或利息而引起经济损失的风险; 对权益投资而言, 信用风险是指因被投资集团经营失败而引起损失的风险。

本公司的信用风险主要来自各类应收应付款项。本公司通过与经认可的、信誉良好的第三方进行交易来控制信用风险。按照本公司的政策, 需对所有要求采用信用方式进行交易的客户进行信用审核。另外, 本公司对应收账款余额进行持续监控, 以确保本公司不致面临重大坏账风险。

#### 8.1.1 已逾期未减值的金融资产的账龄分析

本公司无已逾期未减值的金融资产。

#### 8.1.2 已发生单项减值的金融资产的分析

本公司已发生单项减值的金融资产详见附注 5.3。

### 8.2 流动性风险

流动性风险, 是指在履行以交付现金或其他金融资产的方式结算的义务时发生资金短缺的风险。流动风险可能源于无法尽快以公允价值售出金融资产; 或者源于对方无法偿还其合同债务; 或者源于提前到期的债务; 或者源于无法产生预期的现金流量。

为控制该项风险, 本公司在必要时将会综合运用票据结算、银行借款、发行债券及股票等多种融资手段, 并采取长、短期融资方式适当结合, 优化融资结构的方法, 保持融资持续性与灵活性之间的平衡。

## 8 与金融工具相关的风险(续)

### 8.2 流动性风险(续)

#### 8.2.1 非衍生金融负债到期期限分析

项目	2019年12月31日			
	1年以内	1-5年	5年以上	合计
应付账款	9,267,888.36	159,236.14	-	9,427,124.50
其他应付款	1,503,920.00	-	-	1,503,920.00
合计	10,931,044.50	159,236.14	-	10,931,044.50

#### 8.2.2 衍生金融负债到期期限分析

本公司无衍生金融负债。

### 8.3 市场风险

金融工具的市场风险,是指金融工具的公允价值或未来现金流量因市场价格变动而发生波动的风险,包括汇率风险、利率风险和其他价格风险。

#### 8.3.1 汇率风险

汇率风险,是指金融工具的公允价值或未来现金流量因外汇汇率变动而发生波动的风险。汇率风险可源于以记账本位币之外的外币进行计价的金融工具,本公司不存在以外币进行计价的金融工具。

#### 8.3.2 利率风险

利率风险,是指金融工具的公允价值或未来现金流量因市场利率变动而发生波动的风险。利率风险可源于已确认的计息金融工具和未确认的金融工具(如某些贷款承诺)。

#### 8.3.3 其他价格风险

其他价格风险,是指汇率风险和利率风险以外的市场价格变动而发生波动的风险,无论这些变动是由于与单项金融工具或其发行方有关的因素而引起的,还是由于与市场内交易的所有类似金融工具有关的因素而引起的。其他价格风险可源于商品价格或权益工具价格等的变化。

## 9 公允价值的披露

无

上海欧普泰科技创业股份有限公司  
2019年度财务报表附注  
(除特别注明外, 金额单位为人民币元)

10 关联方及关联交易

10.1 本公司的实际控制人情况

实际控制人名称	类型	对本企业的持股比例 (%)	对本企业的表决权比例 (%)
王振	自然人	56.2867	56.2867

10.2 本公司的子公司情况

本公司子公司情况详见附注“7.1 在子公司中的权益”的披露。

10.3 其他关联方情况

其他关联方名称	其他关联方与本公司关系
汪荷君	王振的配偶
顾晓红	公司董事

10.4 关联交易情况

10.4.1 关联担保情况

10.4.1.1 本公司作为被担保方

担保方	担保金额	担保起始日	担保到期日	担保是否已经履行完毕
王振、汪荷君	3,000,000.00	2018-5-28	2019-5-27	是
王振、汪荷君	1,000,000.00	2018-6-21	2019-6-20	是
王振、汪荷君	2,000,000.00	2019-2-20	2022-2-19	否
王振、汪荷君	1,000,000.00	2019-2-28	2022-2-27	否
王振、汪荷君	3,000,000.00	2019-6-27	2022-6-26	否

10.4.2 关联方资金拆借

关联方	拆借金额	起始日	到期日	说明
拆入				
王振	600,000.00	2018年12月18日	2019年1月2日	流动资金周转需要
王振	1,500,000.00	2019年12月30日	2020年1月2日	流动资金周转需要
顾晓红	550,000.00	2019年7月10日	2019年7月12日	流动资金周转需要

10.4.3 关联方应收应付款项

10.4.3.1 应付项目

项目名称	关联方	期末余额	期初余额
其他应付款	王振	1,500,000.00	600,000.00



**11 股份支付**

无

**12 承诺及或有事项**

截至资产负债表日，公司以账面价值 5,813,748.50 元的应收款项融资质押给杭州银行股份有限公司上海分行，作为开具银行承兑汇票的质押担保。

截至资产负债表日，本公司不存在需要披露的或有事项。

**13 资产负债表日后事项**

截至本财务报表签发日，本公司不存在需要披露的资产负债表日后事项。

**14 其他重要事项**

无

上海欧普泰科技创业股份有限公司  
2019年度财务报表附注  
(除特别注明外，金额单位为人民币元)

15 公司财务报表项目附注

15.1 应收账款

15.1.1 按账龄披露：

账龄		2019年12月31日	
1年以内			23,847,978.70
1至2年			3,624,769.95
2至3年			738,420.03
3年以上			3,086,794.21
	小计		31,297,962.89
减：坏账准备			3,818,481.23
	合计		27,479,481.66

15.1.2 按坏账计提方法分类披露

类别	2019年12月31日				
	账面余额		坏账准备		账面价值
	金额	比例 (%)	金额	比例 (%)	
按单项计提坏账准备	1,936,000.00	6.19	1,936,000.00	100.00	-
按组合计提坏账准备	29,361,962.89	93.81	1,882,481.23	6.41	27,479,481.66
其中：					
账龄组合	29,361,962.89	93.81	1,882,481.23	6.41	27,479,481.66
合计	31,297,962.89	100.00	3,818,481.23	12.20	27,479,481.66

类别	2018年12月31日				
	账面余额		坏账准备		账面价值
	金额	比例 (%)	金额	比例 (%)	
单项金额重大并单独计提坏账准备的应收账款	1,736,000.00	8.77	1,736,000.00	100.00	-
按信用风险特征组合计提坏账准备的应收账款	17,848,370.74	90.22	1,544,140.00	8.65	16,304,230.74
单项金额不重大但单独计提坏账准备的应收账款	200,000.00	1.01	200,000.00	100.00	-
合计	19,784,370.74	100.00	3,480,140.00	17.59	16,304,230.74

上海欧普泰科技创业股份有限公司  
2019年度财务报表附注  
(除特别注明外, 金额单位为人民币元)

15 公司财务报表项目附注(续)

15.1 应收账款(续)

按单项计提坏账准备

名称	2019年12月31日			
	账面余额	坏账准备	计提比例(%)	计提理由
苏州盛隆光电科技有限公司	1,736,000.00	1,736,000.00	100.00	无法收回
安徽超林太阳能科技有限公司	200,000.00	200,000.00	100.00	无法收回
合计	1,936,000.00	1,936,000.00	100.00	

按组合计提坏账准备:

组合计提项目: 按账龄组合

账龄	期末余额		
	应收账款	坏账准备	计提比例(%)
1年以内	23,847,978.70	-	-
1至2年	3,624,769.95	362,477.00	10
2至3年	738,420.03	369,210.02	50
3年以上	1,150,794.21	1,150,794.21	100
合计	29,361,962.89	1,882,481.23	

15.1.3 坏账准备的情况

类别	期初余额	本期变动金额				期末余额
		计提	收回或转回	转销或核销	其他变动	
单项计提	1,936,000.00	-	-	-	-	1,936,000.00
账龄组合	1,544,140.00	338,341.23	-	-	-	1,882,481.23
合计	3,480,140.00	338,341.23	-	-	-	3,818,481.23

15.1.4 本期实际核销的应收账款情况:

项目	核销金额
实际核销的应收账款	-

15.1.5 按欠款方归集的期末余额前五名的应收账款情况

单位名称	期末余额	占应收账款 期末余额合 计数的比例 (%)	坏账准备 期末余额
滁州隆基乐叶光伏科技有限公司	10,219,448.28	32.65	-
浙江晶科能源有限公司	2,096,448.00	6.70	131,809.83
苏州晟成光伏设备有限公司	1,900,400.00	6.07	-
阿特斯阳光电力(泰国)有限公司	1,723,155.05	5.51	-
宁夏小牛自动化设备有限公司	1,428,000.00	4.56	-
合计	17,367,451.33	55.49	131,809.83



上海欧普泰科技创业股份有限公司  
2019年度财务报表附注  
(除特别注明外, 金额单位为人民币元)

15 公司财务报表项目附注(续)

15.2 其他应收款

15.2.1 其他应收款汇总

项目	2019年12月31日	2018年12月31日
应收利息	-	-
应收股利	-	-
其他应收款	199,546.55	35,624.00
合计	199,546.55	35,624.00

15.2.2 其他应收款

15.2.2.1 按账龄披露:

账龄	2019年12月31日
1年以内	207,929.00
1至2年	2,120.00
2至3年	-
3年以上	-
小计	210,049.00
减: 坏账准备	10,502.45
合计	199,546.55

15.2.2.2 按款项性质分类情况

款项性质	2019年12月31日	2018年12月31日
押金及保证金	204,349.00	55,680.00
暂支款	5,700.00	5,504.00
小计	210,049.00	61,184.00
减: 坏账准备	10,502.45	25,560.00
合计	199,546.55	35,624.00

15.2.2.3 坏账准备计提情况

坏账准备	第一阶段	第二阶段	第三阶段	合计
	未来12个月 预期信用损 失	整个存续期预 期信用损失(未 发生信用减值)	整个存续期预 期信用损失(已 发生信用减值)	
2019年1月1日余额	25,560.00	-	-	25,560.00
2019年1月1日余额在本期				
--转入第二阶段	-	-	-	-
--转入第三阶段	-	-	-	-
--转回第二阶段	-	-	-	-
--转回第一阶段	-	-	-	-
本期计提	-	-	-	-
本期转回	15,057.55	-	-	15,057.55
本期转销	-	-	-	-
本期核销	-	-	-	-
其他变动	-	-	-	-
2019年12月31日余额	10,502.45	-	-	10,502.45

上海欧普泰科技创业股份有限公司  
2019年度财务报表附注  
(除特别注明外, 金额单位为人民币元)

15 公司财务报表项目附注(续)

15.2 其他应收款(续)

15.2.2.4 坏账准备的情况

类别	期初余额	本期变动金额				期末余额
		计提	收回或转回	转销或核销	其他变动	
第一阶段	25,560.00	-	15,057.55	-	-	10,502.45
合计	25,560.00	-	15,057.55	-	-	10,502.45

15.2.2.5 本期实际核销的其他应收账款情况:

项目	核销金额
实际核销的其他应收款	-

15.2.2.6 按欠款方归集的期末余额前五名的其他应收款情况

单位名称	款项的性质	期末余额	账龄	占其他应收款期末余额合计数的比例(%)	坏账准备期末余额
晶澳(扬州)太阳能科技有限公司	保证金	100,000.00	1年以内	47.61	5,000.00
上海天地软件创业园有限公司	押金	47,589.00	1年以内	22.66	2,379.45
阜宁协鑫集成科技有限公司	保证金	20,000.00	1年以内	9.52	1,000.00
江苏纬承招标有限公司	保证金	20,000.00	1年以内	9.52	1,000.00
横店集团东磁股份有限公司	保证金	10,000.00	1年以内	4.76	500.00
合计		197,589.00		94.07	9,879.45

15.3 长期股权投资

15.3.1 长期股权投资情况表

项目	2019年12月31日			2018年12月31日		
	账面余额	减值准备	账面价值	账面余额	减值准备	账面价值
对子公司投资	4,000,000.00	-	4,000,000.00	3,300,000.00	-	3,300,000.00
对联营、合营企业投资	-	-	-	-	-	-
合计	4,000,000.00	-	4,000,000.00	3,300,000.00	-	3,300,000.00

15.3.2 对子公司投资

被投资单位	期初余额	本期增加	本期减少	期末余额	本期计提减值准备	减值准备期末余额
苏州欧普泰新能源科技有限公司	3,000,000.00	-	-	3,000,000.00	-	-
上海欧普泰软件科技有限公司	300,000.00	700,000.00	-	1,000,000.00	-	-
合计	3,300,000.00	700,000.00	-	4,000,000.00	-	-

上海欧普泰科技创业股份有限公司  
2019 年度财务报表附注  
(除特别注明外，金额单位为人民币元)

15 公司财务报表项目附注(续)

15.4 营业收入和营业成本

项目	2019 年度		2018 年度	
	收入	成本	收入	成本
主营业务	33,122,753.10	27,477,144.89	27,663,566.57	21,621,345.21
其他业务	-	-	-	-
合计	33,122,753.10	27,477,144.89	27,663,566.57	21,621,345.21

16 补充资料

16.1 当期非经常性损益明细表

项目	金额	说明
非流动性资产处置损益	-	
计入当期损益的政府补助，（与企业业务密切相关，按照国家统一标准定额或定量享受的政府补助除外）	500,000.00	
除同公司正常经营业务相关的有效套期保值业务外，持有交易性金融资产、衍生金融资产、交易性金融负债、衍生金融负债产生的公允价值变动损益，以及处置交易性金融资产、衍生金融资产、交易性金融负债、衍生金融负债和其他债权投资取得的投资收益	-	
除上述各项之外的其他营业外收入和支出	120,525.71	
所得税影响额	91,447.49	
合计	529,078.22	

16.2 净资产收益率及每股收益

报告期净利润	加权平均净资产收益率（%）	每股收益	
		基本每股收益	稀释每股收益
归属于公司普通股股东的净利润	16.08	0.2007	0.2007
扣除非经常性损益后归属于公司普通股股东的净利润	13.68	0.1708	0.1708



17 财务报表之批准

本财务报表业经本公司董事会批准通过。

上海欧普泰科技创业股份有限公司

法定代表人:

主管会计工作的负责人:

会计机构负责人:

日期: 2020 年 4 月 29 日



Handwritten signature of Wang Zhen



Handwritten signature of Cai Jianlan



Handwritten signature of Cai Jianlan





姓名	刘磊
Full name	刘磊
性别	男
Sex	男
出生日期	1981-11-18
Date of birth	1981-11-18
工作单位	众华会计师事务所(特殊普通合伙)
Working unit	众华会计师事务所(特殊普通合伙)
身份证号码	370302198111182919
Identity card No.	370302198111182919



证书编号:  
No. of Certificate

310000032175

批准注册协会:  
Authorized Institute of CPAs

上海市注册会计师协会

发证日期:  
Date of Issuance

2006 年 05 月 30 日

年度检验登记  
Annual Renewal Registration

本证书经检验合格，继续有效一年。  
This certificate is valid for another year after this renewal.



刘磊(310000032175)  
您已通过2019年年检  
上海市注册会计师协会  
2019年05月31日



刘磊(310000032175)  
您已通过2018年年检  
上海市注册会计师协会  
2018年04月30日



姓名 Full name 陈斯奇  
 性别 Sex 男  
 出生日期 Date of birth 1991-02-01  
 工作单位 Working unit 众华会计师事务所(普通合伙)  
 身份证号码 Identity card No. 360403199102010319



年度检验登记  
Annual Renewal Registration

本证书经检验合格，继续有效一年。  
 This certificate is valid for another year after this renewal.



证书编号: 310000030017  
 No. of Certificate

批准注册协会:  
 Authorized Institute of CPA 上海市注册会计师协会

发证日期: 2018 年 03 月 30 日  
 Date of Issuance



陈斯奇(310000030017)  
 您已通过2019年年检  
 上海市注册会计师协会  
 2019年05月31日



证书序号: 0001311



## 说明

- 1、《会计师事务所执业证书》是证明持有人经财政部门依法审批，准予执行注册会计师法定业务的凭证。
- 2、《会计师事务所执业证书》记载事项发生变动的，应当向财政部门申请换发。
- 3、《会计师事务所执业证书》不得伪造、涂改、出租、出借、转让。
- 4、会计师事务所终止或执业许可注销的，应当向财政部门交回《会计师事务所执业证书》。

# 会计师事务所 执业证书

名称: 众华会计师事务所 (特殊普通合伙)

首席合伙人: 孙勇

主任会计师:

经营场所: 上海市嘉定工业区叶城路1630号5幢1088室




组织形式: 特殊普通合伙制

执业证书编号: 31000003

批准执业文号: 沪财会〔98〕153号 (转制批文 沪财会〔2013〕68号)

批准执业日期: 1998年12月23日 (转制日期 2013年11月20日)

发证机关:



二〇一八年六月一日

中华人民共和国财政部制

证书序号：000357

# 会计师事务所 证券、期货相关业务许可证

经财政部、中国证券监督管理委员会审查，批准  
众华会计师事务所（特殊普通合伙） 执行证券、期货相关业务。

首席合伙人：孙勇

众华会计师事务所（特殊普通合伙）



证书号：35

发证时间：二〇一二年十二月十七日

证书有效期至：二〇一三年十二月十七日





# 营业执照

(副本)

统一社会信用代码

91310114084119251J

证照编号: 14000000202003260217



扫描二维码登录“国家企业信用信息公示系统”了解更多登记、备案信息。

名称 众华会计师事务所 (特殊普通合伙)

类型 特殊普通合伙企业

执行事务合伙人 孙勇, 陆士敏

成立日期 2013年12月02日

合伙期限 2013年12月02日 至 2043年12月01日

主要经营场所 上海市嘉定工业区叶城路1630号5幢1088室

经营范围

审查企业会计报表, 出具审计报告; 验证企业资本, 出具验资报告; 办理企业合并、分立、清算事宜中的审计业务, 出具有关报告; 基本建设年度财务决算审计; 代理记账; 会计咨询、税务咨询、管理咨询、会计培训; 法律、法规规定的其他业务。  
【依法须经批准的项目, 经相关部门批准后方可开展经营活动】



登记机关

2020年03月26日



关于上海欧普泰科技创业股份有限公司  
前期会计差错更正事项说明专项审核报告

# 专项审计报告



防伪编码: 31000003202247226N

被审计单位名称: 上海欧普泰科技创业股份有限公司

审计内容: 前期差错更正专项说明

报告文号: 众会字(2022)第04331号

签字注册会计师: 王頔麟

注册会计师编号: 310000030106

签字注册会计师: 陈斯奇

注册会计师编号: 310000030017

事务所名称: 众华会计师事务所(特殊普通合伙)

事务所电话: 021-63525500

事务所地址: 上海市虹口区东大名路1089号北外滩来福士广场东塔楼  
18楼

业务报告使用防伪编码仅说明该业务报告是由依法批准设立的会计师事务所出具，业务报告的法律主体是出具报告的会计师事务所及签字注册会计师。  
报告防伪信息查询网址: <https://zxfw.shcpa.org.cn/codeSearch>

# 关于上海欧普泰科技创业股份有限公司 前期会计差错更正事项说明专项审核报告

众会字（2022）第 04331 号

上海欧普泰科技创业股份有限公司全体股东：

我们审核了上海欧普泰科技创业股份有限公司(以下简称“欧普泰公司”)前期会计差错更正事项说明(以下简称“事项说明”)。

## 一、管理层对事项说明的责任

提供真实、合法、完整的相关资料，按照《企业会计准则第 28 号-会计政策、会计估计变更和差错更正》、中国证券监督管理委员会《公开发行证券的公司信息披露编报规则第 19 号-财务信息的更正及相关披露》(2020 年修订)，及全国中小企业股份转让系统有限责任公司相关要求等规定编制事项说明，并保证其内容真实、准确、完整，不存在虚假记载、误导性陈述或重大遗漏是欧普泰公司管理层的责任。

## 二、注册会计师的责任

我们的责任是在实施审核工作的基础上对事项说明发表审核意见。

## 三、工作概述

我们按照《中国注册会计师其他鉴证业务准则第 3101 号-历史财务信息审计或审阅以外的鉴证业务》的规定执行了审核工作。该准则要求我们计划和实施审核工作，以对事项说明是否不存在重大错报获取合理保证。在审核过程中，我们实施了包括了解、询问、检查、重新计算，以及我们认为必要的其他程序。我们相信，我们的审核工作为发表意见提供了合理的基础。

## 四、审核结论

我们认为，欧普泰公司的事项说明在所有重大方面按照《企业会计准则第 28 号-会计政策、会计估计变更和差错更正》、中国证券监督管理委员会《公开发行证券的公司信息披露编报规则第 19 号-财务信息的更正及相关披露》(2020 年修订)，及全国中小企业股份转让系统有限责任公司相关要求等规定编制，公允反映了欧普泰公司前期会计差错更正情况。



五、对报告使用者和使用目的的限定

本专项审核报告仅供欧普泰公司按照相关规定披露前期会计差错更正事项之用，未经本事务所书面同意，不得用于其他任何目的。



中国注册会计师

王会麟



中国注册会计师

陈斯奇



中国，上海

2022年4月27日

# 上海欧普泰科技创业股份有限公司

## 关于前期会计差错更正事项说明

上海欧普泰科技创业股份有限公司(以下简称“公司”或“本公司”)经梳理前期财务报表数据,发现存在收入和费用跨期、应收票据终止确认不谨慎等重要前期差错,根据《企业会计准则第 28 号-会计政策、会计估计变更和差错更正》,中国证券监督管理委员会《公开发行证券的公司信息披露编报规则第 19 号-财务信息的更正及相关披露》(2020 年修订),及全国中小企业股份转让系统有限责任公司相关要求等规定,公司对前期会计差错进行更正,具体事项说明如下:

### 一、前期会计差错更正事项的主要内容

#### 1、收入成本跨期调整

公司销售光伏检测设备,一般当发货至客户后,无需安装调试的经客户签收时点确认收入,需要安装调试的待安装调试完成经客户验收时点确认收入。经梳理前期收入确认数据,发现收入成本存在跨期现象,经更正,影响 2020 年末调减应收账款 216,119.18 元,调增存货 2,122,392.10 元,调减预收款项 21,600.00 元,调增合同负债 4,939,362.83 元,调增其他流动负债 642,117.17 元,调减应交税费-应交增值税(销项税额) 672,119.71 元,影响 2020 年度调减主营业务收入 901,169.25 元,调减主营业务成本 354,687.71 元,调减年初未分配利润 2,435,005.83 元。

#### 2、合同资产调整

根据《企业会计准则第 14 号——收入》(财会[2017]22 号)规定,合同资产是指企业已向客户转让商品而有权收取对价的权利,且该权利取决于时间流逝之外的其他因素。公司重新梳理,将仍存在合同履约义务的应收账款调整计入合同资产,经更正,影响 2020 年末调增合同资产 24,914,289.16 元,调减应收账款 24,914,289.16 元。

#### 3、应收票据终止确认调整

公司原对已背书或贴现的应收票据均终止确认,根据《企业会计准则》和证监会相关规定,对于承兑人为信用级别一般的商业银行,发生的信用风险和延期支付风险较大,其不满足在承兑汇票背书或贴现时几乎所有的风险和报酬发生转移的条件,故不应终止确认。经更正,影响 2020 年末调增应收款项融资 5,683,472.96 元,调增应付账款 5,193,072.96 元,调增其他流动负债 490,400.00 元。

#### 4、减值准备调整

因应收账款和合同资产余额调整,并按预期信用损失率重新测算调整减值准备,经更正,影响2020年末调减应收账款1,822,047.63元,调减合同资产1,755,791.47元,影响2020年度调增信用减值损失267,602.56元,调增资产减值损失1,410,796.50元,调减年初未分配利润1,899,440.04元。

#### 5、递延所得税资产调整

因减值准备调整影响暂时性差异,相应调整递延所得税,经更正,影响2020年末调增递延所得税资产662,192.03元,影响2020年度调减所得税费用12,063.55元,调增年初未分配利润650,128.48元。

#### 6、费用跨期调整

公司职工薪酬、客服费用存在跨期,按权责发生制原则调整,经更正,影响2020年末调增应付职工薪酬1,694,395.30元,调增预计负债320,618.10元,影响2020年度调增营业成本267,721.69元,调增销售费用106,306.99元,调增管理费用358,896.53元,调增研发费用348,933.21元,调减年初未分配利润933,154.98元。

#### 7、研发费用调整

公司研发费用中存在不符合研发费用的支出及未及时结转研发费用的情况,经更正,影响2020年末调减存货131,415.04元,调增应交税费-应交增值税(进项税额转出)168,582.32元,影响2020年度调增管理费用1,318,017.33元,调增销售费用606,926.28元,调减研发费用1,638,626.25元,调减年初未分配利润13,680.00元。

#### 8、费用重分类调整

根据财政部于2021年11月2日颁布的《企业会计准则实施问答》,针对发生在商品控制权转移给客户之前,且为履行销售合同而发生的运输成本,将其自销售费用全部重分类至营业成本,公司对2020年度运输费用进行追溯调整;公司原对客服费用、差旅费、租赁费和装修费未按相关人员进行分摊处理,经梳理按相关人员归属进行分摊调整。

经更正,上述事项影响2020年度调增营业成本1,901,265.08元,调减销售费用1,771,254.63元,调减管理费用919,013.30元,调增研发费用789,002.85元。

#### 9、所得税费用调整

根据上述调整影响利润总额相应调整所得税费用,经更正,影响2020年末调减应交税费595,532.91元,影响2020年度调减所得税费用357,174.32元,调增年初未分配利润238,358.59元。



#### 10、应交税费重分类调整

根据上述调整影响应交增值税和企业所得税形成借方余额进行重分类调整，经更正，影响 2020 年末调增其他流动资产 1,078,377.81 元，调增应交税费 1,078,377.81 元。

#### 11、留存收益调整

根据上述调整影响盈余公积和未分配利润，经更正，影响 2020 年末调减盈余公积 457,573.41 元，调减未分配利润 7,159,038.88 元。

### 二、前期会计差错更正对财务报表的影响

本期会计差错更正对合并资产负债表的影响如下：

对 2020 年 12 月 31 日合并资产负债表的影响：

影响的报表项目	2020 年 12 月 31 日		
	调整前金额	调整金额	调整后金额
应收账款	52,682,011.74	-26,952,455.97	25,729,555.77
应收款项融资	11,737,719.43	5,683,472.96	17,421,192.39
存货	18,507,569.49	1,990,977.06	20,498,546.55
合同资产	11,278,369.61	23,158,497.69	34,436,867.30
其他流动资产	607,032.62	1,078,377.81	1,685,410.43
递延所得税资产	1,351,069.20	662,192.03	2,013,261.23
资产总额	104,111,069.24	5,621,061.58	109,732,130.82
应付账款	31,812,421.86	5,193,072.96	37,005,494.82
预收款项	21,600.00	-21,600.00	-
合同负债	1,895,648.88	4,939,362.83	6,835,011.71
应付职工薪酬	-	1,694,395.30	1,694,395.30
应交税费	35,087.96	-20,692.49	14,395.47
其他流动负债	246,434.36	1,132,517.17	1,378,951.53
预计负债	-	320,618.10	320,618.10
盈余公积	1,374,888.37	-457,573.41	917,314.96
未分配利润	22,771,370.65	-7,159,038.88	15,612,331.77
归属于母公司所有者权益合计	48,793,426.12	-7,616,612.29	41,176,813.83

对 2020 年 12 月 31 日上年同期合并资产负债表的影响：

影响的报表项目	2019 年 12 月 31 日		
	调整前金额	调整金额	调整后金额
应收账款	27,479,481.66	-4,871,385.07	22,608,096.59
应收款项融资	7,105,028.50	1,281,637.93	8,386,666.43
存货	12,521,950.21	1,767,704.39	14,289,654.60
合同资产	不适用	不适用	不适用
其他流动资产	-	609,305.24	609,305.24
递延所得税资产	1,013,227.25	598,379.24	1,611,606.49
资产总额	53,036,330.08	-614,358.27	52,421,971.81
应付账款	9,427,124.50	1,281,637.93	10,708,762.43
预收款项	291,900.00	1,451,600.00	1,743,500.00
合同负债	不适用	不适用	不适用
应付职工薪酬	63,054.00	850,348.10	913,402.10
应交税费	396,509.09	-181,203.13	215,305.96
其他流动负债	-	-	-
预计负债	-	82,806.88	82,806.88
盈余公积	568,302.42	-133,118.24	435,184.18
未分配利润	9,640,699.34	-3,966,429.81	5,674,269.53
归属于母公司所有者权益合计	28,775,268.86	-4,099,548.05	24,675,720.81

本期会计差错更正对合并利润表的影响如下：

对 2020 年度合并利润表的影响数：

影响的报表项目	2020 年度		
	调整前金额	调整金额	调整后金额
营业收入	95,124,488.39	-901,169.25	94,223,319.14
营业成本	54,077,689.99	1,814,299.06	55,891,989.05
销售费用	3,934,272.12	-1,058,021.36	2,876,250.76
管理费用	4,893,820.05	757,900.56	5,651,720.61
研发费用	8,522,258.66	-500,690.19	8,021,568.47
信用减值损失	-1,894,164.04	-267,602.56	-2,161,766.60
资产减值损失	-886,971.39	-1,410,796.50	-2,297,767.89
利润总额	20,718,081.99	-3,593,056.38	17,125,025.61
所得税费用	670,991.76	-369,237.87	301,753.89
净利润	20,047,090.23	-3,223,818.51	16,823,271.72

对 2020 年度上年同期合并利润表的影响数:

影响的报表项目	2019 年度		
	调整前金额	调整金额	调整后金额
营业收入	33,122,753.10	-4,685,601.46	28,437,151.64
营业成本	18,700,501.31	-1,723,452.43	16,977,048.88
销售费用	2,953,028.83	-434,974.88	2,518,053.95
管理费用	4,006,817.17	-95,864.67	3,910,952.50
研发费用	3,578,080.50	272,690.91	3,850,771.41
信用减值损失	-327,837.07	-1,579,645.07	-1,907,482.14
资产减值损失	-375,981.13	-	-375,981.13
利润总额	3,487,343.14	-4,283,645.46	-796,302.32
所得税费用	-59,874.22	-919,402.89	-979,277.11
净利润	3,547,217.36	-3,364,242.57	182,974.79

本期会计差错更正对公司资产负债表的影响如下:

对 2020 年 12 月 31 日公司资产负债表的影响:

影响的报表项目	2020 年 12 月 31 日		
	调整前金额	调整金额	调整后金额
应收账款	52,682,011.74	-26,952,455.97	25,729,555.77
应收款项融资	11,737,719.43	5,653,472.96	17,391,192.39
存货	3,955,532.68	2,694,568.96	6,650,101.64
合同资产	11,278,369.61	23,158,497.69	34,436,867.30
其他流动资产	99,967.16	853,387.02	953,354.18
递延所得税资产	927,721.64	531,570.06	1,459,291.70
资产总额	89,658,648.88	5,939,040.72	95,597,689.60
应付账款	34,360,823.74	6,123,816.30	40,484,640.04
预收款项	21,600.00	-21,600.00	-
合同负债	1,895,648.88	4,939,362.83	6,835,011.71
应付职工薪酬	-	415,502.40	415,502.40
应交税费	20,692.49	-20,692.49	-
其他应付款	-	365,409.56	365,409.56
其他流动负债	246,434.36	1,132,517.17	1,378,951.53
盈余公积	1,374,888.37	-457,573.41	917,314.96
未分配利润	6,248,765.29	-6,537,701.64	-288,936.35
所有者权益合计	31,930,075.35	-6,995,275.05	24,934,800.30



对 2020 年 12 月 31 日上年同期公司资产负债表的影响：

影响的报表项目	2019 年 12 月 31 日		
	调整前金额	调整金额	调整后金额
应收账款	27,479,481.66	-4,871,385.07	22,608,096.59
应收款项融资	7,105,028.50	1,141,637.93	8,246,666.43
存货	2,459,946.66	1,767,704.39	4,227,651.05
合同资产	不适用	不适用	不适用
其他流动资产	-	434,872.00	434,872.00
递延所得税资产	592,310.32	526,868.36	1,119,178.68
资产总额	45,303,464.43	-1,000,302.39	44,303,162.04
应付账款	6,888,635.82	1,141,637.93	8,030,273.75
预收款项	291,900.00	1,451,600.00	1,743,500.00
合同负债	不适用	不适用	不适用
应付职工薪酬	-	293,819.24	293,819.24
应交税费	176,239.15	-136,636.21	39,602.94
其他应付款	1,503,920.00	-	1,503,920.00
其他流动负债	-	-	-
盈余公积	568,302.42	-133,118.24	435,184.18
未分配利润	5,070,391.72	-3,617,605.11	1,452,786.61
所有者权益合计	23,864,215.83	-3,750,723.35	20,113,492.48

本期会计差错更正对公司利润表的影响如下：

对 2020 年度公司利润表的影响数：

影响的报表项目	2020 年度		
	调整前金额	调整金额	调整后金额
营业收入	95,124,488.39	-901,169.25	94,223,319.14
营业成本	74,563,976.83	517,785.08	75,081,761.91
销售费用	1,520,763.39	284,434.10	1,805,197.49
管理费用	1,809,502.44	1,154,259.33	2,963,761.77
研发费用	5,471,312.87	-1,280,604.70	4,190,708.17
信用减值损失	-1,890,711.20	-267,602.56	-2,158,313.76
资产减值损失	-277,286.71	-1,410,796.50	-1,688,083.21
利润总额	8,762,224.25	-3,255,442.12	5,506,782.13
所得税费用	667,431.76	-304,136.15	363,295.61
净利润	8,094,792.49	-2,951,305.97	5,143,486.52

对 2020 年度上年同期公司利润表的影响数:

影响的报表项目	2019 年度		
	调整前金额	调整金额	调整后金额
营业收入	33,122,753.10	-4,685,601.46	28,437,151.64
营业成本	27,477,144.89	-2,339,017.97	25,138,126.92
销售费用	1,089,553.26	274,999.55	1,364,552.81
管理费用	1,434,996.86	95,815.97	1,530,812.83
研发费用	1,692,770.62	-196,769.80	1,496,000.82
信用减值损失	-323,283.68	-1,579,645.07	-1,902,928.75
资产减值损失	-119,751.77	-	-119,751.77
利润总额	1,083,629.65	-4,100,274.28	-3,016,644.63
所得税费用	-44,444.56	-552,659.12	-597,103.68
净利润	1,128,074.21	-3,547,615.16	-2,419,540.95

### 三、其他说明事项

本次会计差错更正议案经本公司 2022 年度第三届董事会第五次会议审核通过。

上海欧普泰科技创业股份有限公司





姓名 王颢麟  
 Full name  
 性别 男  
 Sex  
 出生日期 1982-08-25  
 Date of birth  
 工作单位 众华会计师事务所(特殊普通合伙)  
 Working unit  
 身份证号码 310101198208250510  
 Identity card No.



年度检验登记  
Annual Renewal Registration

本证书经检验合格，继续有效一年。  
 This certificate is valid for another year after this renewal.

证书编号: 310000030106  
 No. of Certificate

批准注册协会: 上海市注册会计师协会  
 Authorized Institute of CPAs

发证日期: 2009 年 08 月 26 日  
 Date of Issuance /y /m /d



王颢麟(310000030106)  
 您已通过2020年年检  
 上海市注册会计师协会  
 2020年08月31日



王颢麟(310000030106)  
 您已通过2021年年检  
 上海市注册会计师协会  
 2021年10月30日





姓名	陈斯奇
Full name	陈斯奇
性别	男
Sex	男
出生日期	1991-02-01
Date of birth	1991-02-01
工作单位	众华会计师事务所(特殊普通合伙)
Working unit	众华会计师事务所(特殊普通合伙)
身份证号码	360403199102010319
Identity card No.	360403199102010319



年度检验登记  
Annual Renewal Registration

本证书经检验合格，继续有效一年。  
This certificate is valid for another year after this renewal.



陈斯奇(310000030017)  
您已通过2021年年检  
上海市注册会计师协会  
2021年10月30日

年 月 日  
/y /m /d

证书编号: 310000030017  
No. of Certificate

批准注册协会: 上海市注册会计师协会  
Authorized Institute of CPA

发证日期: 2018 年 03 月 30 日  
Date of Issuance

# 说明

- 1、《会计师事务所执业证书》是证明持有人经财政部门依法审批，准予执行注册会计师法定业务的凭证。
- 2、《会计师事务所执业证书》记载事项发生变动的，应当向财政部门申请换发。
- 3、《会计师事务所执业证书》不得伪造、涂改、出租、出借、转让。
- 4、会计师事务所终止或执业许可注销的，应当向财政部门交回《会计师事务所执业证书》。

发证机关: 上海市财政局  
二〇二〇年十月五日

中华人民共和国财政部制



## 会计师事务所 执业证书

名称: 众华会计师事务所(特殊普通合伙)

首席合伙人: 陆士敏

主任会计师:

经营场所: 上海市嘉定工业区叶城路1630号5幢1088室

组织形式: 普通合伙制

执业证书编号: 31000003

批准执业文号: 沪财会[98]153号(转制批文 沪财会[2013]68号)

批准执业日期: 1998年12月23日(转制日期 2013年11月20日)







# 营业执照

(副本)

统一社会信用代码

91310114084119251J

证照编号: 14000000202302080150

扫描二维码  
“国家企业信用  
信息公示系统”  
了解更多登记、  
备案、许可、  
监管信息。



名称 众华会计师事务所(特殊普通合伙)

类型 特殊普通合伙企业

执行事务合伙人 陆士敏

经营范围

审查企业会计报表，出具审计报告；验证企业资本，出具验资报告；办理企业合并、分立、清算事宜中的审计业务，出具有关报告；基本建设年度财务决算审计；代理记账；会计咨询、税务咨询、管理咨询、会计培训；法律、法规规定的其他业务。  
【依法须经批准的项目，经相关部门批准后方可开展经营活动】

成立日期 2013年12月02日

合伙期限 2013年12月02日至 2043年12月01日

主要经营场所 上海市嘉定工业区叶城路1630号5幢1088室



登记机关

2022年02月08日



上海欧普泰科技创业股份有限公司  
2020年度合并财务报表及审计报告



## 目 录

内容	页码
审计报告	1-3
合并资产负债表	4-5
公司资产负债表	6-7
合并利润表	8
公司利润表	9
合并现金流量表	10
公司现金流量表	11
合并所有者权益变动表	12-13
公司所有者权益变动表	14-15
财务报表附注	16-78

# 财务报表审计报告



防伪编码: 31000003202161967J

被审计单位名称: 上海欧普泰科技创业股份有限公司

审计期间: 2020

报告文号: 众会字(2021)第00456号

签字注册会计师: 刘磊

注师编号: 310000032175

签字注册会计师: 陈斯奇

注师编号: 310000030017

事务所名称: 众华会计师事务所(特殊普通合伙)

事务所电话: 021-63525500

事务所地址: 上海市虹口区东大名路1089号北外滩来福士广场东塔楼  
18楼

---

业务报告使用防伪编码仅说明该业务报告是由依法批准设立的会计师事务所出具，业务报告的法律主体是出具报告的会计师事务所及签字注册会计师。  
报告防伪信息查询网址：<https://zxfw.shcpa.org.cn/codeSearch>



# 审计报告

众会字(2021)第 00456 号

上海欧普泰科技创业股份有限公司全体股东：

## 一、 审计意见

我们审计了上海欧普泰科技创业股份有限公司（以下简称欧普泰公司）财务报表，包括 2020 年 12 月 31 日的合并及公司资产负债表，2020 年度的合并及公司利润表、合并及公司现金流量表、合并及公司所有者权益变动表以及相关财务报表附注。

我们认为，后附的财务报表在所有重大方面按照企业会计准则的规定编制，公允反映了欧普泰公司 2020 年 12 月 31 日的合并及公司财务状况以及 2020 年度的合并及公司经营成果和现金流量。

## 二、 形成审计意见的基础

我们按照中国注册会计师审计准则的规定执行了审计工作。审计报告的“注册会计师对财务报表审计的责任”部分进一步阐述了我们在这些准则下的责任。按照中国注册会计师职业道德守则，我们独立于欧普泰公司，并履行了职业道德方面的其他责任。我们相信，我们获取的审计证据是充分、适当的，为发表审计意见提供了基础。

## 三、 其他信息

欧普泰公司管理层（以下简称管理层）对其他信息负责。其他信息包括欧普泰公司 2020 年年度报告中涵盖的信息，但不包括财务报表和我们的审计报告。

我们对财务报表发表的审计意见不涵盖其他信息，我们也不对其他信息发表任何形式的鉴证结论。

结合我们对财务报表的审计，我们的责任是阅读其他信息，在此过程中，考虑其他信息是否与财务报表或我们在审计过程中了解到的情况存在重大不一致或者似乎存在重大错报。

基于我们已执行的工作，如果我们确定其他信息存在重大错报，我们应当报告该事实。在这方面，我们无任何事项需要报告。

#### 四、管理层和治理层对财务报表的责任

欧普泰公司管理层（以下简称管理层）负责按照企业会计准则的规定编制财务报表，使其实现公允反映，并设计、执行和维护必要的内部控制，以使财务报表不存在由于舞弊或错误导致的重大错报。

在编制财务报表时，管理层负责评估欧普泰公司的持续经营能力，披露与持续经营相关的事项，并运用持续经营假设，除非管理层计划清算欧普泰公司、终止运营或别无其他现实的选择。

治理层负责监督欧普泰公司的财务报告过程。

#### 五、注册会计师对财务报表审计的责任

我们的目标是对财务报表整体是否不存在由于舞弊或错误导致的重大错报获取合理保证，并出具包含审计意见的审计报告。合理保证是高水平的保证，但并不能保证按照审计准则执行的审计在某一重大错报存在时总能发现。错报可能由于舞弊或错误导致，如果合理预期错报单独或汇总起来可能影响财务报表使用者依据财务报表作出的经济决策，则通常认为错报是重大的。

在按照审计准则执行审计工作的过程中，我们运用职业判断，并保持职业怀疑。同时，我们也执行以下工作：

（1）识别和评估由于舞弊或错误导致的财务报表重大错报风险，设计和实施审计程序以应对这些风险，并获取充分、适当的审计证据，作为发表审计意见的基础。由于舞弊可能涉及串通、伪造、故意遗漏、虚假陈述或凌驾于内部控制之上，未能发现由于舞弊导致的重大错报的风险高于未能发现由于错误导致的重大错报的风险。

（2）了解与审计相关的内部控制，以设计恰当的审计程序，但目的并非对内部控制的有效性发表意见。

（3）评价管理层选用会计政策的恰当性和作出会计估计及相关披露的合理性。

（4）对管理层使用持续经营假设的恰当性得出结论。同时，根据获取的审计证据，就可能导致对欧普泰公司持续经营能力产生重大疑虑的事项或情况是否存在重大不确定性得出结论。如果我们得出结论认为存在重大不确定性，审计准则要求我们在审计报告中提请报表使用者注意财务报表中的相关披露；如果披露不充分，我们应当发表非无保留意见。我们的结论基于截至审计报告日可获得的信息。然而，未来的事项或情况可能导致欧普泰公司不能持续经营。

(5) 评价财务报表的总体列报、结构和内容，并评价财务报表是否公允反映相关交易和事项。

(6) 就欧普泰公司中实体或业务活动的财务信息获取充分、适当的审计证据，以对财务报表发表审计意见。我们负责指导、监督和执行集团审计，并对审计意见承担全部责任。

我们与治理层就计划的审计范围、时间安排和重大审计发现等事项进行沟通，包括沟通我们在审计中识别出的值得关注的内部控制缺陷。



众华会计师事务所（特殊普通合伙）

中国注册会计师



中国注册会计师



中国，上海

2021年2月1日



# 上海欧普泰科技创业股份有限公司

2020年12月31日合并资产负债表  
(金额单位为人民币元)

资 产	附注	2020年12月31日	2019年12月31日
<b>流动资产</b>			
货币资金	5.1	4,579,763.36	3,639,273.85
交易性金融资产		-	-
衍生金融资产		-	-
应收票据		-	-
应收账款	5.2	52,682,011.74	27,479,481.66
应收款项融资	5.3	11,737,719.43	7,105,028.50
预付款项	5.4	574,240.17	367,378.55
其他应收款	5.5	247,449.94	306,960.94
其中：应收利息		-	-
应收股利		-	-
存货	5.6	18,507,569.49	12,521,950.21
合同资产	5.7	11,278,369.61	-
持有待售资产		-	-
一年内到期的非流动资产		-	-
其他流动资产	5.8	607,032.62	-
<b>流动资产合计</b>		<b>100,214,156.36</b>	<b>51,420,073.71</b>
<b>非流动资产</b>			
债权投资		-	-
其他债权投资		-	-
长期应收款		-	-
长期股权投资		-	-
其他权益工具投资		-	-
其他非流动金融资产		-	-
投资性房地产		-	-
固定资产	5.9	1,847,347.74	381,669.90
在建工程		-	-
生产性生物资产		-	-
油气资产		-	-
无形资产		-	-
开发支出		-	-
商誉		-	-
长期待摊费用	5.10	698,495.94	221,359.22
递延所得税资产	5.11	1,351,069.20	1,013,227.25
其他非流动资产		-	-
<b>非流动资产合计</b>		<b>3,896,912.88</b>	<b>1,616,256.37</b>
<b>资产总计</b>		<b>104,111,069.24</b>	<b>53,036,330.08</b>

后附财务报表附注为本财务报表的必要组成部分。

法定代表人：


主管会计工作负责人：


会计机构负责人：


# 上海欧普泰科技创业股份有限公司

2020年12月31日合并资产负债表(续)  
(金额单位为人民币元)

负债及所有者权益	附注	2020年12月31日	2019年12月31日
<b>流动负债</b>			
短期借款	5.12	10,000,000.00	6,000,000.00
交易性金融负债		-	-
衍生金融负债		-	-
应付票据	5.13	9,513,534.06	5,778,553.63
应付账款	5.14	31,812,421.86	9,427,124.50
预收款项	5.15	21,600.00	291,900.00
合同负债	5.16	1,895,648.88	-
应付职工薪酬	5.17	-	63,054.00
应交税费	5.18	35,087.96	396,509.09
其他应付款	5.19	123,076.00	1,503,920.00
其中：应付利息		-	-
应付股利		-	-
持有待售负债		-	-
一年内到期的非流动负债		-	-
其他流动负债	5.20	246,434.36	-
<b>流动负债合计</b>		<b>53,647,803.12</b>	<b>23,461,061.22</b>
<b>非流动负债</b>			
长期借款	5.21	759,840.00	-
应付债券		-	-
其中：优先股		-	-
永续债		-	-
长期应付款		-	-
长期应付职工薪酬		-	-
预计负债		-	-
递延收益	5.22	910,000.00	800,000.00
递延所得税负债		-	-
其他非流动负债		-	-
<b>非流动负债合计</b>		<b>1,669,840.00</b>	<b>800,000.00</b>
<b>负债合计</b>		<b>55,317,643.12</b>	<b>24,261,061.22</b>
<b>所有者权益</b>			
股本	5.23	23,965,900.00	17,885,000.00
其他权益工具		-	-
其中：优先股		-	-
永续债		-	-
资本公积	5.24	681,267.10	681,267.10
减：库存股		-	-
其他综合收益		-	-
专项储备		-	-
盈余公积	5.25	1,374,888.37	568,302.42
未分配利润	5.26	22,771,370.65	9,640,699.34
<b>归属于公司所有者权益合计</b>		<b>48,793,426.12</b>	<b>28,775,268.86</b>
<b>少数股东权益</b>			
<b>所有者权益合计</b>		<b>48,793,426.12</b>	<b>28,775,268.86</b>
<b>负债和所有者权益总计</b>		<b>104,111,069.24</b>	<b>53,036,330.08</b>

后附财务报表附注为本财务报表的必要组成部分。

法定代表人：


主管会计工作负责人：


会计机构负责人：


# 上海欧普泰科技创业股份有限公司

2020年12月31日公司资产负债表  
(金额单位为人民币元)

资 产	附注	2020年12月31日	2019年12月31日
<b>流动资产</b>			
货币资金		3,437,653.84	2,710,708.82
交易性金融资产		-	-
衍生金融资产		-	-
应收票据		-	-
应收账款	15.1	52,682,011.74	27,479,481.66
应收款项融资		11,737,719.43	7,105,028.50
预付款项		78,755.52	319,762.55
其他应收款	15.2	74,431.55	199,546.55
其中：应收利息		-	-
应收股利		-	-
存货		3,955,532.68	2,459,946.66
合同资产		11,278,369.61	-
持有待售资产		-	-
一年内到期的非流动资产		-	-
其他流动资产		99,967.16	-
<b>流动资产合计</b>		<b>83,344,441.53</b>	<b>40,274,474.74</b>
<b>非流动资产</b>			
债权投资		-	-
其他债权投资		-	-
长期应收款		-	-
长期股权投资	15.3	4,000,000.00	4,000,000.00
其他权益工具投资		-	-
其他非流动金融资产		-	-
投资性房地产		-	-
固定资产		1,386,485.71	215,320.15
在建工程		-	-
生产性生物资产		-	-
油气资产		-	-
无形资产		-	-
开发支出		-	-
商誉		-	-
长期待摊费用		-	221,359.22
递延所得税资产		927,721.64	592,310.32
其他非流动资产		-	-
<b>非流动资产合计</b>		<b>6,314,207.35</b>	<b>5,028,989.69</b>
<b>资产总计</b>		<b>89,658,648.88</b>	<b>45,303,464.43</b>

后附财务报表附注为本财务报表的必要组成部分。

法定代表人：

王振

主管会计工作负责人：

戴剑兰

会计机构负责人：

戴剑兰



# 上海欧普泰科技创业股份有限公司

2020年12月31日公司资产负债表(续)  
(金额单位为人民币元)

负债及所有者权益	附注	2020年12月31日	2019年12月31日
<b>流动负债</b>			
短期借款		10,000,000.00	6,000,000.00
交易性金融负债		-	-
衍生金融负债		-	-
应付票据		9,513,534.06	5,778,553.63
应付账款		34,360,823.74	6,888,635.82
预收款项		21,600.00	291,900.00
合同负债		1,895,648.88	-
应付职工薪酬		-	-
应交税费		20,692.49	176,239.15
其他应付款		-	1,503,920.00
其中：应付利息		-	-
应付股利		-	-
持有待售负债		-	-
一年内到期的非流动负债		-	-
其他流动负债		246,434.36	-
<b>流动负债合计</b>		<b>56,058,733.53</b>	<b>20,639,248.60</b>
<b>非流动负债</b>			
长期借款		759,840.00	-
应付债券		-	-
其中：优先股		-	-
永续债		-	-
长期应付款		-	-
长期应付职工薪酬		-	-
预计负债		-	-
递延收益		910,000.00	800,000.00
递延所得税负债		-	-
其他非流动负债		-	-
<b>非流动负债合计</b>		<b>1,669,840.00</b>	<b>800,000.00</b>
<b>负债合计</b>		<b>57,728,573.53</b>	<b>21,439,248.60</b>
<b>所有者权益</b>			
股本		23,965,900.00	17,885,000.00
其他权益工具		-	-
其中：优先股		-	-
永续债		-	-
资本公积		340,521.69	340,521.69
减：库存股		-	-
其他综合收益		-	-
专项储备		-	-
盈余公积		1,374,888.37	568,302.42
未分配利润		6,248,765.29	5,070,391.72
<b>所有者权益合计</b>		<b>31,930,075.35</b>	<b>23,864,215.83</b>
<b>负债和所有者权益总计</b>		<b>89,658,648.88</b>	<b>45,303,464.43</b>

后附财务报表附注为本财务报表的必要组成部分。

法定代表人：






主管会计工作负责人：





会计机构负责人：





# 上海欧普泰科技创业股份有限公司

2020年度合并利润表  
(金额单位为人民币元)

项目	附性	2020年度	2019年度
<b>一、营业收入</b>	5.27	95,124,488.39	33,122,753.10
减：营业成本	5.27	54,077,689.99	18,700,501.31
税金及附加	5.28	642,610.25	258,294.94
销售费用	5.29	3,934,272.12	2,953,028.83
管理费用	5.30	4,893,820.05	4,006,817.17
研发费用	5.31	8,522,258.66	3,578,080.50
财务费用	5.32	562,883.49	555,221.23
其中：利息费用		401,768.51	458,267.24
利息收入		11,543.42	12,773.22
加：其他收益	5.33	1,152,500.58	999,826.29
投资收益		-	-
其中：对联营企业和合营企业的投资收益		-	-
以摊余成本计量的金融资产终止确认收益		-	-
净敞口套期收益		-	-
公允价值变动收益		-	-
信用减值损失	5.34	-1,894,164.04	-327,837.07
资产减值损失	5.35	-886,971.39	-375,981.13
资产处置收益	5.36	15.38	-
<b>二、营业利润</b>		<b>20,862,334.36</b>	<b>3,366,817.21</b>
加：营业外收入	5.37	2,286.00	126,553.22
减：营业外支出	5.38	146,538.37	6,027.29
<b>三、利润总额</b>		<b>20,718,081.99</b>	<b>3,487,343.14</b>
减：所得税费用	5.39	670,991.76	-59,874.22
<b>四、净利润</b>		<b>20,047,090.23</b>	<b>3,547,217.36</b>
(一) 按经营持续性分类：			
1.持续经营净利润		20,047,090.23	3,547,217.36
2.终止经营净利润		-	-
(二) 按所有权归属分类：			
1.归属于公司所有者的净利润		20,047,090.23	3,547,217.36
2.少数股东损益		-	-
<b>五、其他综合收益的税后净额</b>		-	-
归属于公司所有者的其他综合收益税后净额		-	-
(一) 不能重分类进损益的其他综合收益		-	-
1.重新计量设定受益计划变动额		-	-
2.权益法下不能转损益的其他综合收益		-	-
3.其他权益工具投资公允价值变动		-	-
4.企业自身信用风险公允价值变动		-	-
(二) 将重分类进损益的其他综合收益		-	-
1.权益法下可转损益的其他综合收益		-	-
2.其他债权投资公允价值变动		-	-
3.金融资产重分类计入其他综合收益的金额		-	-
4.其他债权投资信用减值准备		-	-
5.现金流量套期储备		-	-
6.外币财务报表折算差额		-	-
7.其他		-	-
归属于少数股东的其他综合收益的税后净额		-	-
<b>六、综合收益总额</b>		<b>20,047,090.23</b>	<b>3,547,217.36</b>
归属于公司所有者的综合收益总额		20,047,090.23	3,547,217.36
归属于少数股东的综合收益总额		-	-
<b>七、每股收益(基于归属于公司普通股股东合并净利润)</b>			
(一) 基本每股收益		0.8365	0.2007
(二) 稀释每股收益		0.8365	0.2007

后附财务报表附注为本财务报表的必要组成部分。

法定代表人：

王振

主管会计工作负责人：

戴剑兰

会计机构负责人：

戴剑兰



# 上海欧普泰科技创业股份有限公司

2020 年度公司利润表  
(金额单位为人民币元)



项 目	附注	2020 年度	2019 年度
<b>一、营业收入</b>	15.4	95,124,488.39	33,122,753.10
减：营业成本	15.4	74,563,976.83	27,477,144.89
税金及附加		287,444.08	73,977.81
销售费用		1,520,763.39	1,089,553.26
管理费用		1,809,502.44	1,434,996.86
研发费用		5,471,312.87	1,692,770.62
财务费用		558,953.81	443,997.78
其中：利息费用		401,768.51	352,967.24
利息收入		10,565.30	11,776.35
加：其他收益		164,155.65	490,000.00
投资收益		-	-
其中：对联营企业和合营企业的投资收益		-	-
以摊余成本计量的金融资产终止确认收益		-	-
净敞口套期收益		-	-
公允价值变动收益		-	-
信用减值损失		-1,890,711.20	-323,283.68
资产减值损失		-277,286.71	-119,751.77
资产处置收益		-	-
<b>二、营业利润</b>		8,908,692.71	957,276.43
加：营业外收入		-	126,553.22
减：营业外支出		146,468.46	200.00
<b>三、利润总额</b>		8,762,224.25	1,083,629.65
减：所得税费用		667,431.76	-44,444.56
<b>四、净利润</b>		8,094,792.49	1,128,074.21
(一) 持续经营净利润		8,094,792.49	1,128,074.21
(二) 终止经营净利润		-	-
<b>五、其他综合收益的税后净额</b>		-	-
(一) 不能重分类进损益的其他综合收益		-	-
1.重新计量设定受益计划变动额		-	-
2.权益法下不能转损益的其他综合收益		-	-
3.其他权益工具投资公允价值变动		-	-
4.企业自身信用风险公允价值变动		-	-
(二) 将重分类进损益的其他综合收益		-	-
1.权益法下可转损益的其他综合收益		-	-
2.其他债权投资公允价值变动		-	-
3.金融资产重分类计入其他综合收益的金额		-	-
4.其他债权投资信用减值准备		-	-
5.现金流量套期储备		-	-
6.外币财务报表折算差额		-	-
7.其他		-	-
<b>六、综合收益总额</b>		8,094,792.49	1,128,074.21

后附财务报表附注为本财务报表的必要组成部分。

法定代表人：


主管会计工作负责人：


会计机构负责人：




# 上海欧普泰科技创业股份有限公司



2020 年度合并现金流量表  
(金额单位为人民币元)

项目	附注	2020 年度	2019 年度
<b>一、经营活动产生的现金流量</b>			
销售商品、提供劳务收到的现金		76,447,104.04	28,483,045.62
收到的税费返还		1,039,747.90	605,898.52
收到其他与经营活动有关的现金	5.40.1	301,256.03	1,992,773.44
<b>经营活动现金流入小计</b>		<b>77,788,107.97</b>	<b>31,081,717.58</b>
购买商品、接受劳务支付的现金		48,159,811.94	18,919,888.24
支付给职工以及为职工支付的现金		9,126,445.02	6,859,855.54
支付的各项税费		7,044,136.95	2,753,075.47
支付其他与经营活动有关的现金	5.40.2	14,873,773.72	6,445,362.60
<b>经营活动现金流出小计</b>		<b>79,204,167.63</b>	<b>34,978,181.85</b>
<b>经营活动产生的现金流量净额</b>		<b>-1,416,059.66</b>	<b>-3,896,464.27</b>
<b>二、投资活动产生的现金流量</b>			
收回投资收到的现金		-	-
取得投资收益收到的现金		-	-
处置固定资产、无形资产和其他长期资产收回的现金净额		3,600.00	-
处置子公司及其他营业单位收到的现金净额		-	-
收到其他与投资活动有关的现金		-	-
<b>投资活动现金流入小计</b>		<b>3,600.00</b>	<b>-</b>
购建固定资产、无形资产和其他长期资产支付的现金		1,610,524.29	660,813.62
投资支付的现金		-	-
取得子公司及其他营业单位支付的现金净额		-	-
支付其他与投资活动有关的现金		-	-
<b>投资活动现金流出小计</b>		<b>1,610,524.29</b>	<b>660,813.62</b>
<b>投资活动产生的现金流量净额</b>		<b>-1,606,924.29</b>	<b>-660,813.62</b>
<b>三、筹资活动产生的现金流量</b>			
吸收投资收到的现金		-	5,590,000.00
其中：子公司吸收少数股东投资收到的现金		-	-
取得借款收到的现金		10,000,000.00	6,000,000.00
发行债券收到的现金		-	-
收到其他与筹资活动有关的现金		-	-
<b>筹资活动现金流入小计</b>		<b>10,000,000.00</b>	<b>11,590,000.00</b>
偿还债务支付的现金		6,000,000.00	5,000,000.00
分配股利、利润或偿付利息支付的现金		401,768.51	458,267.24
其中：子公司支付给少数股东的股利、利润		-	-
支付其他与筹资活动有关的现金		-	794,700.00
<b>筹资活动现金流出小计</b>		<b>6,401,768.51</b>	<b>6,252,967.24</b>
<b>筹资活动产生的现金流量净额</b>		<b>3,598,231.49</b>	<b>5,337,032.76</b>
<b>四、汇率变动对现金及现金等价物的影响</b>			
		-	-
<b>五、现金及现金等价物净增加额</b>		<b>575,247.54</b>	<b>779,754.87</b>
加：期初现金及现金等价物余额		3,572,330.19	2,792,575.32
<b>六、期末现金及现金等价物余额</b>		<b>4,147,577.73</b>	<b>3,572,330.19</b>

后附财务报表附注为本财务报表的必要组成部分。

法定代表人：

王振  
王振

主管会计工作负责人：

戴剑兰  
戴剑兰

会计机构负责人：

戴剑兰  
戴剑兰

# 上海欧普泰科技创业股份有限公司

2020年度公司现金流量表  
(金额单位为人民币元)

项目	附注	2020年度	2019年度
<b>一、经营活动产生的现金流量</b>			
销售商品、提供劳务收到的现金		66,284,031.83	23,946,773.61
收到的税费返还		37,586.33	96,897.96
收到其他与经营活动有关的现金		284,720.95	1,981,776.57
<b>经营活动现金流入小计</b>		<b>66,606,339.11</b>	<b>26,025,448.14</b>
购买商品、接受劳务支付的现金		55,240,510.67	24,107,307.41
支付给职工以及为职工支付的现金		2,314,065.73	1,384,133.54
支付的各项税费		3,658,773.36	599,457.16
支付其他与经营活动有关的现金		8,161,613.66	2,428,307.43
<b>经营活动现金流出小计</b>		<b>69,374,963.42</b>	<b>28,519,205.54</b>
<b>经营活动产生的现金流量净额</b>		<b>-2,768,624.31</b>	<b>-2,493,757.40</b>
<b>二、投资活动产生的现金流量</b>			
收回投资收到的现金		-	-
取得投资收益收到的现金		-	-
处置固定资产、无形资产和其他长期资产收回的现金净额		-	-
处置子公司及其他营业单位收到的现金净额		-	-
收到其他与投资活动有关的现金		-	-
<b>投资活动现金流入小计</b>		<b>-</b>	<b>-</b>
购建固定资产、无形资产和其他长期资产支付的现金		467,904.13	578,081.53
投资支付的现金		-	-
取得子公司及其他营业单位支付的现金净额		-	700,000.00
支付其他与投资活动有关的现金		-	-
<b>投资活动现金流出小计</b>		<b>467,904.13</b>	<b>1,278,081.53</b>
<b>投资活动产生的现金流量净额</b>		<b>-467,904.13</b>	<b>-1,278,081.53</b>
<b>三、筹资活动产生的现金流量</b>			
吸收投资收到的现金		-	5,590,000.00
取得借款收到的现金		-	-
发行债券收到的现金		-	-
收到其他与筹资活动有关的现金		10,000,000.00	6,000,000.00
<b>筹资活动现金流入小计</b>		<b>10,000,000.00</b>	<b>11,590,000.00</b>
偿还债务支付的现金		6,000,000.00	5,000,000.00
分配股利、利润或偿付利息支付的现金		401,768.51	352,967.24
支付其他与筹资活动有关的现金		-	-
<b>筹资活动现金流出小计</b>		<b>6,401,768.51</b>	<b>5,352,967.24</b>
<b>筹资活动产生的现金流量净额</b>		<b>3,598,231.49</b>	<b>6,237,032.76</b>
<b>四、汇率变动对现金及现金等价物的影响</b>			
		-	-
<b>五、现金及现金等价物净增加额</b>			
		<b>361,703.05</b>	<b>2,465,193.83</b>
加：期初现金及现金等价物余额		2,643,765.16	178,571.33
<b>六、期末现金及现金等价物余额</b>			
		<b>3,005,468.21</b>	<b>2,643,765.16</b>

后附财务报表附注为本财务报表的必要组成部分。

法定代表人：


主管会计工作负责人：


会计机构负责人：




# 上海欧普泰科技创业股份有限公司

## 2020 年度合并所有者权益变动表 (金额单位为人民币元)

项目	本期													
	股本	其他权益工具 — 优先股	其他权益工具 — 永续债	其他	资本公积	减：库存股	归属于公司所有者权益 — 其他综合收益	专项储备	盈余公积	未分配利润	其他	小计	少数股东权益	所有者权益合计
一、上期期末余额	17,885,000.00	-	-	-	681,267.10	-	-	-	568,302.42	9,640,699.34	-	28,775,268.86	-	28,775,268.86
加：会计政策变更	-	-	-	-	-	-	-	-	-2,893.30	-26,039.67	-	-28,932.97	-	-
前期差错更正	-	-	-	-	-	-	-	-	-	-	-	-	-	-
同一控制下企业合并	-	-	-	-	-	-	-	-	-	-	-	-	-	-
其他	-	-	-	-	-	-	-	-	-	-	-	-	-	-
二、本期初余额	17,885,000.00	-	-	-	681,267.10	-	-	-	565,409.12	9,614,659.67	-	28,746,335.89	-	28,746,335.89
三、本期增减变动金额	6,080,900.00	-	-	-	-	-	-	-	809,479.25	13,156,710.98	-	20,047,090.23	-	20,047,090.23
(一) 综合收益总额	-	-	-	-	-	-	-	-	-	20,047,090.23	-	20,047,090.23	-	20,047,090.23
(二) 所有者投入和减少资本	-	-	-	-	-	-	-	-	-	-	-	-	-	-
1. 所有者投入的普通股	-	-	-	-	-	-	-	-	-	-	-	-	-	-
2. 其他权益工具持有者投入资本	-	-	-	-	-	-	-	-	-	-	-	-	-	-
3. 股份支付计入所有者权益的金额	-	-	-	-	-	-	-	-	-	-	-	-	-	-
4. 其他	-	-	-	-	-	-	-	-	-	-	-	-	-	-
(三) 利润分配	6,080,900.00	-	-	-	-	-	-	-	809,479.25	-6,890,379.25	-	-	-	-
1. 提取盈余公积	-	-	-	-	-	-	-	-	809,479.25	-809,479.25	-	-	-	-
2. 对所有者(或股东)的分配	6,080,900.00	-	-	-	-	-	-	-	-	-6,080,900.00	-	-	-	-
3. 其他	-	-	-	-	-	-	-	-	-	-	-	-	-	-
(四) 所有者权益内部结转	-	-	-	-	-	-	-	-	-	-	-	-	-	-
1. 资本公积转增资本(或股本)	-	-	-	-	-	-	-	-	-	-	-	-	-	-
2. 盈余公积转增资本(或股本)	-	-	-	-	-	-	-	-	-	-	-	-	-	-
3. 盈余公积弥补亏损	-	-	-	-	-	-	-	-	-	-	-	-	-	-
4. 设定受益计划变动额结转留存收益	-	-	-	-	-	-	-	-	-	-	-	-	-	-
5. 其他综合收益结转留存收益	-	-	-	-	-	-	-	-	-	-	-	-	-	-
6. 其他	-	-	-	-	-	-	-	-	-	-	-	-	-	-
(五) 专项储备	-	-	-	-	-	-	-	-	-	-	-	-	-	-
1. 本期提取	-	-	-	-	-	-	-	-	-	-	-	-	-	-
2. 本期使用	-	-	-	-	-	-	-	-	-	-	-	-	-	-
(六) 其他	-	-	-	-	-	-	-	-	-	-	-	-	-	-
四、本期期末余额	23,965,900.00	-	-	-	681,267.10	-	-	-	1,374,888.37	22,771,370.65	-	48,793,426.12	-	48,793,426.12

后附财务报表附注为本财务报表的必要组成部分。

法定代表人：





主管会计工作负责人：





会计机构负责人：







# 上海欧普泰科技创业股份有限公司

2020 年度合并所有者权益变动表 (续)  
(金额单位为人民币元)

项目	上期											
	股本	其他权益工具	资本公积	减：库存股	归属于公司所有者权益	专项储备	盈余公积	未分配利润	其他	小计	少数股东权益	所有者权益合计
一、上期期末余额	9,360,000.00	-	3,616,267.10	-	-	-	455,495.00	6,206,289.40	-	19,638,051.50	-	19,638,051.50
加：会计政策变更	-	-	-	-	-	-	-	-	-	-	-	-
前期差错更正	-	-	-	-	-	-	-	-	-	-	-	-
同一控制下企业合并	-	-	-	-	-	-	-	-	-	-	-	-
其他	-	-	-	-	-	-	-	-	-	-	-	-
二、本年期初余额	9,360,000.00	-	3,616,267.10	-	-	-	455,495.00	6,206,289.40	-	19,638,051.50	-	19,638,051.50
三、本期增减变动金额	8,525,000.00	-	-2,935,000.00	-	-	-	112,807.42	3,434,409.94	-	9,137,217.36	-	9,137,217.36
(一)综合收益总额	-	-	-	-	-	-	-	3,547,217.36	-	3,547,217.36	-	3,547,217.36
(二)所有者投入和减少资本	860,000.00	-	4,730,000.00	-	-	-	-	-	-	5,590,000.00	-	5,590,000.00
1.所有者投入的普通股	860,000.00	-	4,730,000.00	-	-	-	-	-	-	5,590,000.00	-	5,590,000.00
2.其他权益工具持有者投入资本	-	-	-	-	-	-	-	-	-	-	-	-
3.股份支付计入所有者权益的金额	-	-	-	-	-	-	-	-	-	-	-	-
4.其他	-	-	-	-	-	-	-	-	-	-	-	-
(三)利润分配	-	-	-	-	-	-	-	-	-	-	-	-
1.提取盈余公积	-	-	-	-	-	-	112,807.42	-112,807.42	-	-	-	-
2.对所有者(或股东)的分配	-	-	-	-	-	-	112,807.42	-112,807.42	-	-	-	-
3.其他	-	-	-	-	-	-	-	-	-	-	-	-
(四)所有者权益内部结转	7,665,000.00	-	-7,665,000.00	-	-	-	-	-	-	-	-	-
1.资本公积转增资本(或股本)	7,665,000.00	-	-7,665,000.00	-	-	-	-	-	-	-	-	-
2.盈余公积转增资本(或股本)	-	-	-	-	-	-	-	-	-	-	-	-
3.盈余公积弥补亏损	-	-	-	-	-	-	-	-	-	-	-	-
4.设定受益计划变动额结转留存收益	-	-	-	-	-	-	-	-	-	-	-	-
5.其他综合收益结转留存收益	-	-	-	-	-	-	-	-	-	-	-	-
6.其他	-	-	-	-	-	-	-	-	-	-	-	-
(五)专项储备	-	-	-	-	-	-	-	-	-	-	-	-
1.本期提取	-	-	-	-	-	-	-	-	-	-	-	-
2.本期使用	-	-	-	-	-	-	-	-	-	-	-	-
(六)其他	-	-	-	-	-	-	-	-	-	-	-	-
四、本期期末余额	17,885,000.00	-	681,267.10	-	-	-	568,302.42	9,640,699.34	-	28,775,268.86	-	28,775,268.86

后附财务报表附注为本财务报表的必要组成部分。

法定代表人：





主管会计工作负责人：





会计机构负责人：





# 上海欧普泰科技股份有限公司

## 2020年度公司所有者权益变动表 (金额单位为人民币元)

项目	本期										
	股本		其他权益工具		资本公积	减：库存股	其他综合收益	专项储备	盈余公积	未分配利润	所有者权益合计
	优先股	普通股	永续债	其他							
一、上期期末余额	17,885,000.00	-	-	-	340,521.69	-	-	-	568,302.42	5,070,391.72	23,864,215.83
加：会计政策变更	-	-	-	-	-	-	-	-	-2,893.30	-26,039.67	-28,932.97
前期差错更正	-	-	-	-	-	-	-	-	-	-	-
其他	-	-	-	-	-	-	-	-	-	-	-
二、本年期初余额	17,885,000.00	-	-	-	340,521.69	-	-	-	565,409.12	5,044,352.05	23,835,282.86
三、本期增减变动金额	6,080,900.00	-	-	-	-	-	-	-	809,479.25	1,204,413.24	8,094,792.49
(一)综合收益总额	-	-	-	-	-	-	-	-	-	8,094,792.49	8,094,792.49
(二)所有者投入和减少资本	-	-	-	-	-	-	-	-	-	-	-
1.所有者投入的普通股	-	-	-	-	-	-	-	-	-	-	-
2.其他权益工具持有者投入资本	-	-	-	-	-	-	-	-	-	-	-
3.股份支付计入所有者权益的金额	-	-	-	-	-	-	-	-	-	-	-
4.其他	-	-	-	-	-	-	-	-	-	-	-
(三)利润分配	6,080,900.00	-	-	-	-	-	-	-	809,479.25	-6,890,379.25	-
1.提取盈余公积	-	-	-	-	-	-	-	-	809,479.25	-809,479.25	-
2.对所有者(或股东)的分配	6,080,900.00	-	-	-	-	-	-	-	-	-6,080,900.00	-
3.其他	-	-	-	-	-	-	-	-	-	-	-
(四)所有者权益内部结转	-	-	-	-	-	-	-	-	-	-	-
1.资本公积转增资本(或股本)	-	-	-	-	-	-	-	-	-	-	-
2.盈余公积转增资本(或股本)	-	-	-	-	-	-	-	-	-	-	-
3.盈余公积弥补亏损	-	-	-	-	-	-	-	-	-	-	-
4.设定受益计划变动额结转留存收益	-	-	-	-	-	-	-	-	-	-	-
5.其他综合收益结转留存收益	-	-	-	-	-	-	-	-	-	-	-
6.其他	-	-	-	-	-	-	-	-	-	-	-
(五)专项储备	-	-	-	-	-	-	-	-	-	-	-
1.本期提取	-	-	-	-	-	-	-	-	-	-	-
2.本期使用	-	-	-	-	-	-	-	-	-	-	-
(六)其他	-	-	-	-	-	-	-	-	-	-	-
四、本期末余额	23,965,900.00	-	-	-	340,521.69	-	-	-	1,374,888.37	6,248,765.29	31,930,075.35

后附财务报表附注为本财务报表的必要组成部分。

法定代表人：





主管会计工作负责人：





会计机构负责人：







# 上海欧普泰科技创业股份有限公司

2020 年度公司所有者权益变动表  
(金额单位为人民币元)

项目	上期			所有者权益合计
	股本	其他权益工具 优先股 永续债 其他	资本公积	
一、上期期末余额	9,360,000.00	-	3,275,521.69	17,146,141.62
加：会计政策变更	-	-	-	-
前期差错更正	-	-	-	-
其他	-	-	-	-
二、本年期初余额	9,360,000.00	-	3,275,521.69	17,146,141.62
三、本期增减变动金额	8,525,000.00	-	-2,935,000.00	6,718,074.21
(一)综合收益总额	-	-	-	1,128,074.21
(二)所有者投入和减少资本	860,000.00	-	4,730,000.00	5,590,000.00
1.所有者投入的普通股	860,000.00	-	4,730,000.00	5,590,000.00
2.其他权益工具持有者投入资本	-	-	-	-
3.股份支付计入所有者权益的金额	-	-	-	-
4.其他	-	-	-	-
(三)利润分配	-	-	-	-
1.提取盈余公积	-	-	-	-
2.对所有者(或股东)的分配	-	-	-	-
3.其他	-	-	-	-
(四)所有者权益内部结转	7,665,000.00	-	-7,665,000.00	-
1.资本公积转增资本(或股本)	7,665,000.00	-	-7,665,000.00	-
2.盈余公积转增资本(或股本)	-	-	-	-
3.盈余公积弥补亏损	-	-	-	-
4.设定受益计划变动额结转留存收益	-	-	-	-
5.其他综合收益结转留存收益	-	-	-	-
6.其他	-	-	-	-
(五)专项储备	-	-	-	-
1.本期提取	-	-	-	-
2.本期使用	-	-	-	-
(六)其他	-	-	-	-
四、本期末余额	17,885,000.00	-	340,521.69	23,864,215.83

后附财务报表附注为本财务报表的必要组成部分。

法定代表人：

主管会计工作负责人：

会计机构负责人：

王振

戴剑兰

戴剑兰





## 1 公司基本情况

### 1.1 公司概况

上海欧普泰科技创业股份有限公司(以下简称“公司”或“本公司”), 前身是 1999 年 12 月 02 日经上海市工商行政管理局徐汇分局核准设立的上海交大学子科技创业有限公司。2015 年 9 月 5 日, 根据发起人协议、公司召开的创立大会决议和公司章程规定, 上海欧普泰科技创业有限公司整体变更为上海欧普泰科技创业股份有限公司。公司取得由上海市工商局颁发的统一社会信用代码为 91310000134630657R 的企业法人营业执照。

注册地址: 上海市中江路 879 弄 27 号楼 208 室。

办公地址: 上海市中江路 879 弄 12 号楼 403 室。

业务性质: 光电设备的研发、销售, 计算机软硬件、机电、通讯、电子及科技管理专业领域内的技术开发、技术服务、技术咨询、技术转让。【依法须经批准的项目, 经相关部门批准后方可开展经营活动】

本财务报告的批准报出日: 2021 年 2 月 1 日

### 1.2 本年度合并财务报表范围

本年度纳入合并财务报表范围的子公司共 2 家, 较上年度无变化, 详见附注“7、在其他主体中权益的披露”。

## 2 财务报表的编制基础

### 2.1 编制基础

本公司以持续经营为基础, 根据实际发生的交易和事项, 按照《企业会计准则—基本准则》和其他各项会计准则的规定进行确认和计量, 在此基础上编制财务报表。

### 2.2 持续经营

经本公司评估, 自本报告期末起的 12 个月内, 本公司持续经营能力良好, 不存在导致对本公司持续经营能力产生重大怀疑的因素。

### 3 重要会计政策及会计估计

#### 3.1 遵循企业会计准则的声明

本公司所编制的财务报表符合企业会计准则的要求，真实、完整地反映了本公司的财务状况、经营成果、所有者权益变动和现金流量等有关信息。

#### 3.2 会计期间

会计期间自公历1月1日起至12月31日止。

#### 3.3 营业周期

营业周期为12个月。

#### 3.4 记账本位币

记账本位币为人民币。

#### 3.5 同一控制下和非同一控制下企业合并的会计处理方法

##### 3.5.1 同一控制下的企业合并

参与合并的企业在合并前后均受同一方或相同的多方最终控制且该控制并非暂时性的，认定为同一控制下的企业合并。

合并方以支付现金、转让非现金资产或承担债务方式作为合并对价的，在合并日按照被合并方所有者权益在最终控制方合并财务报表中的账面价值的份额作为长期股权投资的初始投资成本。长期股权投资初始投资成本与支付的现金、转让的非现金资产以及所承担债务账面价值之间的差额，调整资本公积；资本公积不足冲减的，调整留存收益。

合并方以发行权益性证券作为合并对价的，在合并日按照被合并方所有者权益在最终控制方合并财务报表中的账面价值的份额作为长期股权投资的初始投资成本。按照发行股份的面值总额作为股本，长期股权投资初始投资成本与所发行股份面值总额之间的差额，调整资本公积；资本公积不足冲减的，调整留存收益。

合并方为企业合并发生的审计、法律服务、评估咨询等中介费用以及其他相关管理费用，于发生时计入当期损益。

### 3 重要会计政策和会计估计(续)

#### 3.5 同一控制下和非同一控制下企业合并的会计处理方法(续)

##### 3.5.2 非同一控制下的企业合并

参与合并的各方在合并前后不受同一方或相同的多方最终控制的, 认定为非同一控制下的企业合并。

购买方通过一次交换交易实现的企业合并, 合并成本为购买方在购买日为取得对被购买方的控制权而付出的资产、发生或承担的负债以及发行的权益性证券的公允价值。购买方为企业合并发生的审计、法律服务、评估咨询等中介费用以及其他相关管理费用, 于发生时计入当期损益; 购买方作为合并对价发行的权益性证券或债务性证券的交易费用, 计入权益性证券或债务性证券的初始确认金额。

购买方的合并成本和购买方在合并中取得的可辨认净资产按购买日的公允价值计量。合并成本大于合并中取得的被购买方于购买日可辨认净资产公允价值份额的差额, 确认为商誉; 合并成本小于合并中取得的被购买方可辨认净资产公允价值份额的差额, 计入当期损益。

##### 3.5.3 因追加投资等原因能够对非同一控制下的被投资单位实施控制的

在编制个别财务报表时, 按照原持有的股权投资账面价值加上新增投资成本之和, 作为改按成本法核算的初始投资成本。购买日之前持有的股权投资因采用权益法核算而确认的其他综合收益, 在处置该项投资时采用与被投资单位直接处置相关资产或负债相同的基础进行会计处理。购买日之前持有的股权投资按照《企业会计准则第 22 号——金融工具确认和计量》的有关规定进行会计处理的, 原计入其他综合收益的累计公允价值变动在改按成本法核算时转入当期损益。

在合并财务报表中, 对于购买日之前持有的被购买方的股权, 按照该股权在购买日的公允价值进行重新计量, 公允价值与其账面价值的差额计入当期投资收益; 购买日之前持有的被购买方的股权涉及权益法核算下的其他综合收益等的, 与其相关的其他综合收益等应当转为购买日所属当期收益。

#### 3.6 合并财务报表的编制方法

##### 3.6.1 合并范围

合并财务报表的合并范围包括本公司及子公司。合并财务报表的合并范围以控制为基础予以确定。

##### 3.6.2 控制的依据

投资方拥有对被投资方的权力, 通过参与被投资方的相关活动而享有可变回报, 并且有能力运用对被投资方的权力影响其回报金额, 视为投资方控制被投资方。相关活动, 系为对被投资方的回报产生重大影响的活动。

##### 3.6.3 决策者和代理人

代理人仅代表主要责任人行使决策权, 不控制被投资方。投资方将被投资方相关活动的决策权委托给代理人的, 将该决策权视为自身直接持有。



### 3 重要会计政策和会计估计(续)

#### 3.6 合并财务报表的编制方法(续)

在确定决策者是否为代理人时, 公司综合考虑该决策者与被投资方以及其他投资方之间的关系。

- 1) 存在单独一方拥有实质性权利可以无条件罢免决策者的, 该决策者为代理人。
- 2) 除1)以外的情况下, 综合考虑决策者对被投资方的决策权范围、其他方享有的实质性权利、决策者的薪酬水平、决策者因持有被投资方中的其他权益所承担可变回报的风险等相关因素进行判断。

##### 3.6.4 投资性主体

当同时满足下列条件时, 视为投资性主体:

- 1) 该公司是以向投资者提供投资管理服务为目的, 从一个或多个投资者处获取资金;
- 2) 该公司的唯一经营目的, 是通过资本增值、投资收益或两者兼有而让投资者获得回报;
- 3) 该公司按照公允价值对几乎所有投资的业绩进行考量和评价。

属于投资性主体的, 通常情况下符合下列所有特征:

- 1) 拥有一个以上投资;
- 2) 拥有一个以上投资者;
- 3) 投资者不是该主体的关联方;
- 4) 其所有者权益以股权或类似权益方式存在。

如果母公司是投资性主体, 则母公司仅将为其投资活动提供相关服务的子公司(如有)纳入合并范围并编制合并财务报表; 其他子公司不予以合并, 母公司对其他子公司的投资按照公允价值计量且其变动计入当期损益。

投资性主体的母公司本身不是投资性主体, 则将其控制的全部主体, 包括那些通过投资性主体所间接控制的主体, 纳入合并财务报表范围。

##### 3.6.5 合并程序

子公司所采用的会计政策或会计期间与本公司不一致的, 按照本公司的会计政策或会计期间对子公司财务报表进行必要的调整; 或者要求子公司按照本公司的会计政策或会计期间另行编报财务报表。

合并资产负债表、合并利润表、合并现金流量表及合并所有者(股东)权益变动表分别以本公司和子公司的资产负债表、利润表、现金流量表及所有者(股东)权益变动表为基础, 在抵销本公司与子公司、子公司相互之间发生的内部交易对合并资产负债表、合并利润表、合并现金流量表及合并所有者(股东)权益变动表的影响后, 由本公司合并编制。

本公司向子公司出售资产所发生的未实现内部交易损益, 全额抵销“归属于母公司所有者的净利润”。子公司向本公司出售资产所发生的未实现内部交易损益, 按照本公司对该子公司的分配比例在“归属于母公司所有者的净利润”和“少数股东损益”之间分配抵销。子公司之间出售资产所发生的未实现内部交易损益, 应当按照本公司对出售方子公司的分配比例在“归属于母公司所有者的净利润”和“少数股东损益”之间分配抵销。

### 3 重要会计政策和会计估计(续)

#### 3.6 合并财务报表的编制方法(续)

子公司所有者权益中不属于本公司的份额, 作为少数股东权益, 在合并资产负债表中所有者权益项目下以“少数股东权益”项目列示。子公司当期净损益中属于少数股东权益的份额, 在合并利润表中净利润项目下以“少数股东损益”项目列示。子公司当期综合收益中属于少数股东权益的份额, 在合并利润表中综合收益总额项目下以“归属于少数股东的综合收益总额”项目列示。有少数股东的, 在合并所有者权益变动表中增加“少数股东权益”栏目, 反映少数股东权益变动的情况。子公司少数股东分担的当期亏损超过了少数股东在该子公司期初所有者权益中所享有的份额的, 其余部分仍应当冲减少数股东权益。

本公司在报告期内因同一控制下企业合并增加的子公司以及业务, 编制合并资产负债表时, 调整合并资产负债表的期初数; 编制合并利润表时, 将该子公司以及业务合并当期期初至报告期末的收入、费用、利润纳入合并利润表; 编制现金流量表时, 将该子公司以及业务合并当期期初至报告期末的现金流量纳入合并现金流量表; 同时对比较报表的相关项目进行调整, 视同合并后的报告主体自最终控制方开始控制时点起一直存在。

因非同一控制下企业合并或其他方式增加的子公司以及业务, 编制合并资产负债表时, 不调整合并资产负债表的期初数; 编制合并利润表时, 将该子公司以及业务购买日至报告期末的收入、费用、利润纳入合并利润表; 编制合并现金流量表时, 将该子公司购买日至报告期末的现金流量纳入合并现金流量表。

本公司在报告期内处置子公司以及业务, 编制合并资产负债表时, 不调整合并资产负债表的期初数; 编制合并利润表时, 将该子公司以及业务期初至处置日的收入、费用、利润纳入合并利润表; 编制合并现金流量表时, 将该子公司以及业务期初至处置日的现金流量纳入合并现金流量表。

##### 3.6.6 特殊交易会计处理

###### 3.6.6.1 购买子公司少数股东拥有的子公司股权

在合并财务报表中, 因购买少数股权新取得的长期股权投资与按照新增持股比例计算应享有子公司自购买日或合并日开始持续计算的净资产份额之间的差额, 调整资本公积(资本溢价或股本溢价), 资本公积不足冲减的, 调整留存收益。

###### 3.6.6.2 不丧失控制权的情况下处置对子公司长期股权投资

在不丧失控制权的情况下部分处置对子公司的长期股权投资, 在合并财务报表中, 处置价款与处置长期股权投资相对应享有子公司自购买日或合并日开始持续计算的净资产份额之间的差额, 应当调整资本公积(资本溢价或股本溢价), 资本公积不足冲减的, 调整留存收益。

###### 3.6.6.3 处置部分股权投资等原因丧失了对被投资方的控制权时, 对于剩余股权的处理

在编制合并财务报表时, 对于剩余股权, 按照其在丧失控制权日的公允价值进行重新计量。处置股权取得的对价与剩余股权公允价值之和, 减去按原持股比例计算应享有原有子公司自购买日或合并日开始持续计算的净资产的份额之间的差额, 计入丧失控制权当期的投资收益, 同时冲减商誉。与原有子公司股权投资相关的其他综合收益等, 在丧失控制权时转为当期投资收益。



### 3 重要会计政策和会计估计(续)

#### 3.6 合并财务报表的编制方法(续)

3.6.6.4 企业通过多次交易分步处置对子公司股权投资直至丧失控制权, 且该多次交易属于一揽子交易的处理

处置对子公司股权投资直至丧失控制权的各项交易属于一揽子交易的, 应当将各项交易作为一项处置子公司并丧失控制权的交易进行会计处理; 但是, 在丧失控制权之前每一次处置价款与处置投资对应的享有该子公司净资产份额的差额, 在合并财务报表中确认为其他综合收益, 在丧失控制权时一并转入丧失控制权当期的损益。

判断分步处置股权至丧失控制权过程的各项交易是否属于一揽子交易的原则如下:

处置对子公司股权投资的各项交易的条款、条件以及经济影响符合以下一种或多种情况, 通常表明多次交易事项属于一揽子交易:

- 1) 这些交易是同时或者在考虑了彼此影响的情况下订立的;
- 2) 这些交易整体才能达成一项完整的商业结果;
- 3) 一项交易的发生取决于其他至少一项交易的发生;
- 4) 一项交易单独看是不经济的, 但是和其他交易一并考虑时是经济的。

#### 3.7 合营安排分类及共同经营会计处理方法

##### 3.7.1 合营安排的分类

合营安排分为共同经营和合营企业。

##### 3.7.2 共同经营参与方的会计处理

合营方确认其与共同经营中利益份额相关的下列项目, 并按照相关企业会计准则的规定进行会计处理:

- 1) 确认单独所持有的资产, 以及按其份额确认共同持有的资产;
- 2) 确认单独所承担的负债, 以及按其份额确认共同承担的负债;
- 3) 确认出售其享有的共同经营产出份额所产生的收入;
- 4) 按其份额确认共同经营因出售产出所产生的收入;
- 5) 确认单独所发生的费用, 以及按其份额确认共同经营发生的费用。

合营方向共同经营投出或出售资产等(该资产构成业务的除外), 在该资产等由共同经营出售给第三方之前, 仅确认因该交易产生的损益中归属于共同经营其他参与方的部分。投出或出售的资产发生符合《企业会计准则第 8 号——资产减值》等规定的资产减值损失的, 合营方全额确认该损失。

合营方自共同经营购买资产等(该资产构成业务的除外), 在将该资产等出售给第三方之前, 仅确认因该交易产生的损益中归属于共同经营其他参与方的部分。购入的资产发生符合《企业会计准则第 8 号——资产减值》等规定的资产减值损失的, 合营方按其承担的份额确认该部分损失。

对共同经营不享有共同控制的参与方, 如果享有该共同经营相关资产且承担该共同经营相关负债的, 按照上述方法进行会计处理; 否则, 按照相关企业会计准则的规定进行会计处理。



### 3 重要会计政策和会计估计(续)

#### 3.8 现金及现金等价物的确定标准

列示于现金流量表中的现金是指库存现金及可随时用于支付的存款, 现金等价物是指持有的期限短(一般指从购买日起三个月内到期)、流动性强、易于转换为已知金额现金及价值变动风险很小的投资。

#### 3.9 外币业务和外币报表折算

##### 3.9.1 外币业务

外币业务按业务发生日的即期汇率将外币金额折算为人民币入账。

于资产负债表日, 外币货币性项目采用资产负债表日的即期汇率折算为人民币, 所产生的折算差额除了为购建或生产符合资本化条件的资产而借入的外币借款产生的汇兑差额按资本化的原则处理外, 直接计入当期损益。以历史成本计量的外币非货币性项目, 于资产负债表日采用交易发生日的即期汇率折算。

##### 3.9.2 外币财务报表的折算

以非记账本位币编制的资产负债表中的资产和负债项目, 采用资产负债表日的即期汇率折算成记账本位币, 所有者权益中除未分配利润项目外, 其他项目采用发生时的即期汇率折算。以非记账本位币编制的利润表中的收入与费用项目, 采用交易发生日的即期汇率折算成记账本位币。上述折算产生的外币报表折算差额, 在其他综合收益中核算。以非记账本位币编制的现金流量表中各项目的现金流量采用现金流量发生日的即期汇率折算成记账本位币。汇率变动对现金的影响额, 在现金流量表中单独列示。

#### 3.10 金融工具

##### 3.10.1 金融工具的确认和终止确认

本公司成为金融工具合同的一方时, 确认一项金融资产或金融负债。

对于以常规方式购买或出售金融资产的, 本公司在交易日确认将收到的资产和为此将承担的负债, 或者在交易日终止确认已出售的资产, 同时确认处置利得或损失以及应向买方收取的应收款项。

金融资产满足下列条件之一的, 终止确认:

- 1) 收取该金融资产现金流量的合同权利终止;
- 2) 该金融资产已转移, 且本公司转移了该金融资产所有权上几乎所有的风险和报酬;
- 3) 该金融资产已转移, 且本公司既没有转移也没有保留金融资产所有权上几乎所有的风险和报酬, 但是, 本公司未保留对该金融资产的控制。

金融负债(或其一部分)的现时义务已经解除的, 本公司终止确认该金融负债(或该部分金融负债)。

### 3 重要会计政策和会计估计(续)

#### 3.10 金融工具(续)

##### 3.10.2 金融资产的分类

根据管理金融资产的业务模式和金融资产的合同现金流量特征, 将金融资产划分为以下三类:

- 1) 以摊余成本计量的金融资产。
- 2) 以公允价值计量且其变动计入其他综合收益的金融资产。
- 3) 以公允价值计量且其变动计入当期损益的金融资产。

##### 1) 以摊余成本计量的金融资产

金融资产同时符合下列条件的, 本公司将其分类为以摊余成本计量的金融资产:

- (1) 本公司管理该金融资产的业务模式是以收取合同现金流量为目标。
- (2) 该金融资产的合同条款规定, 在特定日期产生的现金流量, 仅为对本金和以未偿付本金金额为基础的利息的支付。

##### 2) 以公允价值计量且其变动计入其他综合收益的金融资产(债务工具投资)

金融资产同时符合下列条件的, 本公司将其分类为以公允价值计量且其变动计入其他综合收益的金融资产:

- (1) 本公司管理该金融资产的业务模式既以收取合同现金流量为目标又以出售该金融资产为目标。
- (2) 该金融资产的合同条款规定, 在特定日期产生的现金流量, 仅为对本金和以未偿付本金金额为基础的利息的支付。

##### 3) 以公允价值计量且其变动计入当期损益的金融资产

按照本条第 1) 项分类为以摊余成本计量的金融资产和按照本条第 2) 项分类为以公允价值计量且其变动计入其他综合收益的金融资产(债务工具投资)之外的金融资产, 本公司将其分类为以公允价值计量且其变动计入当期损益的金融资产。

在初始确认时, 本公司可以将非交易性权益工具投资指定为以公允价值计量且其变动计入其他综合收益的金融资产(非交易性权益工具投资), 并按照规定确认股利收入。该指定一经做出, 不得撤销。本公司在非同一控制下的企业合并中确认的或有对价构成金融资产的, 该金融资产分类为以公允价值计量且其变动计入当期损益的金融资产。

##### 3.10.3 金融负债的分类

除下列各项外, 本公司将金融负债分类为以摊余成本计量的金融负债:

- 1) 以公允价值计量且其变动计入当期损益的金融负债, 包括交易性金融负债(含属于金融负债的衍生工具)和指定为以公允价值计量且其变动计入当期损益的金融负债。
- 2) 金融资产转移不符合终止确认条件或继续涉入被转移金融资产所形成的金融负债。
- 3) 不属于本条第 1) 项或第 2) 项情形的财务担保合同, 以及不属于本条第 1) 项情形的以低于市场利率贷款的贷款承诺。

在非同一控制下的企业合并中, 本公司作为购买方确认的或有对价形成金融负债的, 该金融负债按照以公允价值计量且其变动计入当期损益进行会计处理。



### 3 重要会计政策和会计估计(续)

#### 3.10 金融工具(续)

##### 3.10.3 金融负债的分类(续)

在初始确认时, 为了提供更相关的会计信息, 本公司可以将金融负债指定为以公允价值计量且其变动计入当期损益的金融负债, 该指定满足下列条件之一:

- 1) 能够消除或显著减少会计错配。
- 2) 根据正式书面文件载明的企业风险管理或投资策略, 以公允价值为基础对金融负债组合或金融资产和金融负债组合进行管理和业绩评价, 并在本公司内部以此为基础向关键管理人员报告。该指定一经做出, 不得撤销。

##### 3.10.4 嵌入衍生工具

嵌入衍生工具, 是指嵌入到非衍生工具(即主合同)中的衍生工具。

混合合同包含的主合同属于金融工具确认和计量准则规范的资产的, 本公司将该混合合同作为一个整体适用该准则关于金融资产分类的相关规定。

混合合同包含的主合同不属于金融工具确认和计量准则规范的资产, 且同时符合下列条件的, 本公司从混合合同中分拆嵌入衍生工具, 将其作为单独存在的衍生工具处理:

- 1) 嵌入衍生工具的经济特征和风险与主合同的经济特征和风险不紧密相关。
- 2) 与嵌入衍生工具具有相同条款的单独工具符合衍生工具的定义。
- 3) 该混合合同不是以公允价值计量且其变动计入当期损益进行会计处理。

##### 3.10.5 金融工具的重分类

本公司改变管理金融资产的业务模式时, 对所有受影响的相关金融资产进行重分类。本公司对所有金融负债均不得进行重分类。

本公司对金融资产进行重分类, 自重分类日起采用未来适用法进行相关会计处理。重分类日, 是指导致本公司对金融资产进行重分类的业务模式发生变更后的首个报告期间的第一天。

##### 3.10.6 金融工具的计量

###### 1) 初始计量

本公司初始确认金融资产或金融负债, 按照公允价值计量。对于以公允价值计量且其变动计入当期损益的金融资产和金融负债, 相关交易费用直接计入当期损益; 对于其他类别的金融资产或金融负债, 相关交易费用应当计入初始确认金额。

###### 2) 后续计量

初始确认后, 本公司对不同类别的金融资产, 分别以摊余成本、以公允价值计量且其变动计入其他综合收益或以公允价值计量且其变动计入当期损益进行后续计量。



### 3 重要会计政策和会计估计(续)

#### 3.10 金融工具(续)

##### 3.10.6 金融工具的计量(续)

初始确认后, 本公司对不同类别的金融负债, 分别以摊余成本、以公允价值计量且其变动计入当期损益或以其他适当方法进行后续计量。

金融资产或金融负债的摊余成本, 以该金融资产或金融负债的初始确认金额经下列调整后的结果确定:

- 1) 扣除已偿还的本金。
- 2) 加上或减去采用实际利率法将该初始确认金额与到期日金额之间的差额进行摊销形成的累计摊销额。
- 3) 扣除累计计提的损失准备(仅适用于金融资产)。

本公司按照实际利率法确认利息收入。利息收入根据金融资产账面余额乘以实际利率计算确定, 但下列情况除外:

- 1) 对于购入或源生的已发生信用减值的金融资产, 本公司自初始确认起, 按照该金融资产的摊余成本和经信用调整的实际利率计算确定其利息收入。
- 2) 对于购入或源生的未发生信用减值、但在后续期间成为已发生信用减值的金融资产, 本公司在后续期间, 按照该金融资产的摊余成本和实际利率计算确定其利息收入。本公司按照上述政策对金融资产的摊余成本运用实际利率法计算利息收入的, 若该金融工具在后续期间因其信用风险有所改善而不再存在信用减值, 并且这一改善在客观上可与应用上述政策之后发生的某一事件相联系(如债务人的信用评级被上调), 本公司转按实际利率乘以该金融资产账面余额来计算确定利息收入。

##### 3.10.7 金融工具的减值

###### 1) 减值项目

本公司以预期信用损失为基础, 对下列项目进行减值会计处理并确认损失准备:

- (1) 分类为以摊余成本计量的金融资产和分类为以公允价值计量且其变动计入其他综合收益的金融资产。
- (2) 租赁应收款。
- (3) 贷款承诺和财务担保合同。

本公司持有的其他以公允价值计量的金融资产不适用预期信用损失模型, 包括以公允价值计量且其变动计入当期损益的金融资产, 指定为以公允价值计量且其变动计入其他综合收益的金融资产(非交易性权益工具投资), 以及衍生金融资产。

###### 2) 减值准备的确认和计量

除了对于购买或源生的已发生信用减值的金融资产以及始终按照相当于整个存续期内预期信用损失的金额计量损失准备的金融资产之外, 本公司在每个资产负债表日评估相关金融工具的信用风险自初始确认后是否已显著增加, 并按照下列情形分别计量其损失准备、确认预期信用损失及其变动:

### 3 重要会计政策和会计估计(续)

#### 3.10.7 金融工具的减值(续)

##### 2) 减值准备的确认和计量(续)

如果该金融工具的信用风险自初始确认后并未显著增加, 处于第一阶段, 本公司按照相当于该金融工具未来 12 个月内预期信用损失的金额计量其损失准备, 无论本公司评估信用损失的基础是单项金融工具还是金融工具组合, 由此形成的损失准备的增加或转回金额, 作为减值损失或利得计入当期损益。

如果该金融工具的信用风险自初始确认后已显著增加, 处于第二阶段, 本公司按照相当于该金融工具整个存续期内预期信用损失的金额计量其损失准备。无论本公司评估信用损失的基础是单项金融工具还是金融工具组合, 由此形成的损失准备的增加或转回金额, 作为减值损失或利得计入当期损益。

对于已发生信用减值的金融资产, 处于第三阶段, 本公司在资产负债表日仅将自初始确认后整个存续期内预期信用损失的累计变动确认为损失准备。在每个资产负债表日, 本公司将整个存续期内预期信用损失的变动金额作为减值损失或利得计入当期损益。即使该资产负债表日确定的整个存续期内预期信用损失小于初始确认时估计现金流量所反映的预期信用损失的金额, 本公司也将预期信用损失的有利变动确认为减值利得。

对于分类为以公允价值计量且其变动计入其他综合收益的金融资产(债务工具投资), 本公司在其他综合收益中确认其损失准备, 并将减值损失或利得计入当期损益, 且不应减少该金融资产在资产负债表中列示的账面价值。

本公司在上一会计期间已经按照相当于金融工具整个存续期内预期信用损失的金额计量了损失准备, 但在当期资产负债表日, 该金融工具已不再属于自初始确认后信用风险显著增加的情形的, 本公司在当期资产负债表日按照相当于未来 12 个月内预期信用损失的金额计量该金融工具的损失准备, 由此形成的损失准备的转回金额应当作为减值利得计入当期损益。

本公司在单项工具层面无法以合理成本获得关于信用风险显著增加的充分证据时, 本公司在组合基础上评估信用风险是否显著增加。

对于适用本项政策有关金融工具减值规定的各类金融工具, 本公司按照下列方法确定其信用损失:

(1) 对于金融资产, 信用损失为本公司收取的合同现金流量与预期收取的现金流量之间差额的现值。

(2) 对于租赁应收款项, 信用损失为本公司应收取的合同现金流量与预期收取的现金流量之间差额的现值。

(3) 对于未提用的贷款承诺, 信用损失应为在贷款承诺持有人提用相应贷款的情况下, 本公司应收取的合同现金流量与预期收取的现金流量之间差额的现值。

(4) 对于财务担保合同, 信用损失应为本公司就该合同持有人发生的信用损失向其做出赔付的预计付款额, 减去本公司预期向该合同持有人、债务人或任何其他方收取的金额之间差额的现值。

(5) 对于资产负债表日已发生信用减值但并非购买或源生已发生信用减值的金融资产, 信用损失为该金融资产账面余额与按原实际利率折现的估计未来现金流量的现值之间的差额。



3 重要会计政策和会计估计(续)

3.10 金融工具(续)

3.10.7 金融工具的减值(续)

3) 信用风险显著增加

本公司通过比较金融工具在初始确认时所确定的预计存续期内的违约概率和该工具在资产负债表日所确定的预计存续期内的违约概率, 来判定金融工具信用风险是否显著增加。除特殊情形外, 本公司采用未来 12 个月内发生的违约风险的变化作为整个存续期内发生违约风险变化的合理估计, 以确定自初始确认后信用风险是否已显著增加。

本公司确定金融工具在资产负债表日只具有较低的信用风险的, 可以假设该金融工具的信用风险自初始确认后并未显著增加。通常逾期超过 30 日, 本公司即认为该金融工具的信用风险已显著增加, 除非有确凿证据证明该金融工具的信用风险自初始确认后并未显著增加。

4) 应收票据及应收账款减值

对于应收票据及应收账款, 无论是否存在重大融资成分, 本公司均按照整个存续期的预期信用损失计量损失准备。

当单项应收票据及应收账款无法以合理成本评估预期信用损失的信息时, 本公司依据信用风险特征将应收票据及应收账款划分为若干组合, 在组合基础上计算预期信用损失。如果有客观证据表明某项应收票据及应收账款已经发生信用减值, 则本公司对该应收票据及应收账款单项计提坏账准备并确认预期信用损失。对于划分为组合的应收票据及应收账款, 本公司参考历史信用损失经验, 结合当前状况以及对未来经济状况的预测, 通过违约风险敞口和整个存续期预期信用损失率, 计算预期信用损失。

应收票据及应收账款组合:

组合名称	确定组合依据
应收票据组合 1	银行承兑汇票
应收票据组合 2	评估为正常的、低风险的商业承兑汇票
应收账款组合 1	账龄组合
应收账款组合 2	合并范围内关联方款项

5) 其他应收款减值

按照 3.10.7 2) 中的描述确认和计量减值。

当单项其他应收款无法以合理成本评估预期信用损失的信息时, 本公司依据信用风险特征将其他应收款划分为若干组合, 在组合基础上计算预期信用损失, 确定组合的依据如下:

组合名称	确定组合依据
其他应收款组合 1	逾期款项
其他应收款组合 2	未逾期款项
其他应收款组合 3	合并范围内关联方款项



### 3 重要会计政策和会计估计(续)

#### 3.10 金融工具(续)

##### 6) 合同资产减值

对于合同资产, 无论是否存在重大融资成分, 本公司均按照整个存续期的预期信用损失计量损失准备。

当单项合同资产无法以合理成本评估预期信用损失的信息时, 本公司依据信用风险特征将合同资产划分为若干组合, 在组合基础上计算预期信用损失, 确定组合的依据如下:

组合名称	确定组合依据
合同资产组合 1	未到期的质保金

##### 3.10.8 利得和损失

本公司将以公允价值计量的金融资产或金融负债的利得或损失计入当期损益, 除非该金融资产或金融负债属于下列情形之一:

- 1) 属于《企业会计准则第 24 号——套期会计》规定的套期关系的一部分。
- 2) 是一项对非交易性权益工具的投资, 且本公司将其指定为以公允价值计量且其变动计入其他综合收益的金融资产。
- 3) 是一项被指定为以公允价值计量且其变动计入当期损益的金融负债, 该负债由本公司自身信用风险变动引起的其公允价值变动应当计入其他综合收益。
- 4) 是一项分类为以公允价值计量且其变动计入其他综合收益的金融资产(债务工具投资), 其减值损失或利得和汇兑损益之外的公允价值变动计入其他综合收益。

本公司只有在同时符合下列条件时, 才能确认股利收入并计入当期损益:

- 1) 本公司收取股利的权利已经确立;
- 2) 与股利相关的经济利益很可能流入本公司;
- 3) 股利的金额能够可靠计量。

以摊余成本计量且不属于任何套期关系的一部分的金融资产所产生的利得或损失, 在终止确认、按照本项重分类、按照实际利率法摊销或确认减值时, 计入当期损益。本公司将一项以摊余成本计量的金融资产重分类为以公允价值计量且其变动计入当期损益的金融资产的, 按照该资产在重分类日的公允价值进行计量。原账面价值与公允价值之间的差额计入当期损益。将一项以摊余成本计量的金融资产重分类为以公允价值计量且其变动计入其他综合收益的金融资产的, 按照该金融资产在重分类日的公允价值进行计量。原账面价值与公允价值之间的差额计入其他综合收益。以摊余成本计量且不属于任何套期关系的一部分的金融负债所产生的利得或损失, 在终止确认时计入当期损益或在按照实际利率法摊销时计入相关期间损益。

对于本公司将金融负债指定为以公允价值计量且其变动计入当期损益的金融负债, 该金融负债所产生的利得或损失按照下列规定进行处理:

- 1) 由本公司自身信用风险变动引起的该金融负债公允价值的变动金额, 计入其他综合收益;
- 2) 该金融负债的其他公允价值变动计入当期损益。

按照本条第 1) 规定对该金融负债的自身信用风险变动的影响进行处理会造成或扩大损益中的会计错配的, 本公司将该金融负债的全部利得或损失(包括本公司自身信用风险变动的影响金额)计入当期损益。该金融负债终止确认时, 之前计入其他综合收益的累计利得或损失应当从其他综合收益中转出, 计入留存收益。

### 3 重要会计政策和会计估计(续)

#### 3.10 金融工具(续)

本公司将非交易性权益工具投资指定为以公允价值计量且其变动计入其他综合收益的金融资产的, 当该金融资产终止确认时, 之前计入其他综合收益的累计利得或损失从其他综合收益中转出, 计入留存收益。

分类为以公允价值计量且其变动计入其他综合收益的金融资产所产生的所有利得或损失(债务工具投资), 除减值损失或利得和汇兑损益之外, 均计入其他综合收益, 直至该金融资产终止确认或被重分类。但是, 采用实际利率法计算的该金融资产的利息计入当期损益。该金融资产终止确认时, 之前计入其他综合收益的累计利得或损失应当从其他综合收益中转出, 计入当期损益。本公司将该金融资产重分类为其他类别金融资产的, 对之前计入其他综合收益的累计利得或损失转出, 调整该金融资产在重分类日的公允价值, 并以调整后的金额作为新的账面价值。

##### 3.10.9 报表列示

本公司将分类为以公允价值计量且其变动计入当期损益的金融资产, 在“交易性金融资产”科目中列示。自资产负债表日起超过一年到期且预期持有超过一年的以公允价值计量且其变动计入当期损益的非流动金融资产, 在“其他非流动金融资产”科目列示。

本公司将分类为以摊余成本计量的长期债权投资, 在“债权投资”科目中列示。自资产负债表日起一年内到期的长期债权投资, 在“一年内到期的非流动资产”科目列示。本公司购入的以摊余成本计量的一年内到期的债权投资, 在“其他流动资产”科目列示。

本公司将分类为以公允价值计量且其变动计入其他综合收益的长期债权投资, 在“其他债权投资”科目列示。自资产负债表日起一年内到期的长期债权投资的期末账面价值, 在“一年内到期的非流动资产”科目列示。本公司购入的以公允价值计量且其变动计入其他综合收益的一年内到期的债权投资, 在“其他流动资产”科目列示。

本公司将指定为以公允价值计量且其变动计入其他综合收益的非交易性权益工具投资, 在“其他权益工具投资”科目列示。

本公司承担的交易性金融负债, 以及本公司持有的直接指定为以公允价值计量且其变动计入当期损益的金融负债, 在“交易性金融负债”科目列示。

##### 3.10.10 权益工具

权益工具是指能证明拥有本公司在扣除所有负债后的资产中的剩余权益的合同。本公司发行(含再融资)、回购、出售或注销权益工具作为权益的变动处理, 与权益性交易相关的交易费用从权益中扣减。本公司不确认权益工具的公允价值变动。本公司对权益工具持有方的分配作为利润分配处理, 发放的股票股利不影响所有者权益总额。

#### 3.11 应收票据

##### 3.11.1 应收票据的预期信用损失的确定方法及会计处理方法

详见 3.10 金融工具



### 3 重要会计政策和会计估计(续)

#### 3.12 应收账款

##### 3.12.1 应收账款的预期信用损失的确定方法及会计处理方法

详见 3.10 金融工具

#### 3.13 应收款项融资

当应收票据和应收账款同时满足以下条件时, 本公司将其划分为以公允价值计量且其变动计入其他综合收益的金融资产, 相关具体会计处理方式见 3.10 金融工具, 在报表中列示为应收款项融资:

- 1) 合同现金流量为对本金和以未偿付本金金额为基础的利息的支付;
- 2) 本公司管理应收票据和应收账款的业务模式既以收取合同现金流量为目标又以出售为目标。

#### 3.14 其他应收款

##### 3.14.1 其他应收款的预期信用损失的确定方法及会计处理方法

详见 3.10 金融工具

#### 3.15 存货

##### 3.15.1 存货的类别

存货包括原材料、在产品、产成品和周转材料等, 按成本与可变现净值孰低列示。

##### 3.15.2 发出存货的计价方法

存货发出时的成本按加权平均法核算, 产成品和在产品成本包括原材料、直接人工以及在正常生产能力下按照一定方法分配的制造费用。周转材料包括低值易耗品和包装物等。

##### 3.15.3 确定不同类别存货可变现净值的依据

存货成本高于其可变现净值的, 计提存货跌价准备, 计入当期损益。可变现净值, 是指在日常活动中, 存货的估计售价减去至完工时估计将要发生的成本、估计的销售费用以及相关税费后的金额。公司确定存货的可变现净值, 以取得的确凿证据为基础, 并且考虑持有存货的目的、资产负债表日后事项的影响等因素。

为生产而持有的材料等, 用其生产的产成品的可变现净值高于成本的, 该材料仍然按照成本计量; 材料价格的下降表明产成品的可变现净值低于成本的, 该材料按照可变现净值计量。

为执行销售合同或者劳务合同而持有的存货, 其可变现净值以合同价格为基础计算。持有存货的数量多于销售合同订购数量的, 超出部分的存货的可变现净值以一般销售价格为基础计算。

##### 3.15.4 存货的盘存制度

存货盘存制度采用永续盘存制。



### 3 重要会计政策和会计估计(续)

#### 3.15.5 低值易耗品和包装物的摊销方法

低值易耗品在领用时采用一次转销法核算成本。

包装物在领用时采用一次转销法核算成本。

#### 3.16 合同资产

##### 3.16.1 合同资产的确认方法及标准

本公司将拥有的、无条件（即仅取决于时间流逝）向客户收取对价的权利作为应收款项列示，将已向客户转让商品而有权收取对价的权利，且该权利取决于时间流逝之外的其他因素作为合同资产列示。

##### 3.16.2 合同资产预期信用损失的确定方法及会计处理方法

详见 3.10 金融工具

#### 3.17 合同成本

##### 3.17.1 与合同成本有关的资产金额的确定方法

本公司与合同成本有关的资产包括合同履约成本和合同取得成本。

合同履约成本，即本公司为履行合同发生的成本，不属于其他企业会计准则规范范围且同时满足下列条件的，作为合同履约成本确认为一项资产：

- 1) 该成本与一份当期或预期取得的合同直接相关，包括直接人工、直接材料、制造费用（或类似费用）、明确由客户承担的成本以及仅因该合同而发生的其他成本；
- 2) 该成本增加了本公司未来用于履行履约义务的资源；
- 3) 该成本预期能够收回。

合同取得成本，即本公司为取得合同发生的增量成本预期能够收回的，作为合同取得成本确认为一项资产；该资产摊销期限不超过一年的，在发生时计入当期损益。增量成本，是指本企业不取得合同就不会发生的成本（如销售佣金等）。本公司为取得合同发生的、除预期能够收回的增量成本之外的其他支出（如无论是否取得合同均会发生的差率费等），在发生时计入当期损益，但是，明确由客户承担的除外。

##### 3.17.2 与合同成本有关的资产的摊销

本公司与合同成本有关的资产采用与该资产相关的商品收入确认相同的基础进行摊销，计入当期损益。

### 3 重要会计政策和会计估计(续)

#### 3.17 合同成本(续)

##### 3.17.3 与合同成本有关的资产的减值

本公司在确定与合同成本有关的资产的减值损失时, 首先对按照其他相关企业会计准则确认的、与合同有关的其他资产确定减值损失; 然后根据其账面价值高于本公司因转让与资产相关的商品预期能够取得的剩余对价以及为转让该相关商品估计将要发生的成本这两项的差额的, 超出部分应当计提减值准备, 并确认为资产减值损失。

以前期间减值的因素之后发生变化, 使得前述差额高于该资产账面价值的, 转回原已计提的资产减值准备, 并计入当期损益, 但转回后的资产账面价值不应超过假定不计提减值准备情况下该资产在转回日的账面价值。

#### 3.18 持有待售资产

##### 3.18.1 划分为持有待售资产的条件

同时满足下列条件的非流动资产或处置组, 确认为持有待售资产:

- 1) 根据类似交易中出售此类资产或处置组的惯例, 在当前状况下即可立即出售;
- 2) 出售极可能发生, 即公司已经就一项出售计划作出决议且获得确定的购买承诺, 预计出售将在一年内完成。有关规定要求公司相关权力机构或者监管部门批准后方可出售的, 已经获得批准。

确定的购买承诺, 是指公司与其他方签订的具有法律约束力的购买协议, 该协议包含交易价格、时间和足够严厉的违约惩罚等重要条款, 使协议出现重大调整或者撤销的可能性极小。

##### 3.18.2 持有待售的非流动资产或处置组的计量

公司初始计量或在资产负债表日重新计量持有待售的非流动资产或处置组时, 其账面价值高于公允价值减去出售费用后的净额的, 将账面价值减记至公允价值减去出售费用后的净额, 减记的金额确认为资产减值损失, 计入当期损益, 同时计提持有待售资产减值准备。

对于取得日划分为持有待售类别的非流动资产或处置组, 公司在初始计量时比较假定其不划分为持有待售类别情况下的初始计量金额和公允价值减去出售费用后的净额, 以两者孰低计量。除公司合并中取得的非流动资产或处置组外, 由非流动资产或处置组以公允价值减去出售费用后的净额作为初始计量金额而产生的差额, 计入当期损益。

公司在资产负债表日重新计量持有待售的处置组时, 首先按照相关会计准则规定计量处置组中资产和负债的账面价值, 然后按照上款的规定进行会计处理。

对于持有待售的处置组确认的资产减值损失金额, 先抵减处置组中商誉的账面价值, 再根据处置组中适用准则计量规定的各项非流动资产账面价值所占比重, 按比例抵减其账面价值。

后续资产负债表日持有待售的非流动资产公允价值减去出售费用后的净额增加的, 以前减记的金额予以恢复, 并在划分为持有待售类别后确认的资产减值损失金额内转回, 转回金额计入当期损益。划分为持有待售类别前确认的资产减值损失不得转回。



### 3 重要会计政策和会计估计(续)

#### 3.18 持有待售资产(续)

后续资产负债表日持有待售的处置组公允价值减去出售费用后的净额增加的, 以前减记的金额予以恢复, 并在划分为持有待售类别后适用准则计量规定的非流动资产确认的资产减值损失金额内转回, 转回金额计入当期损益。已抵减的商誉账面价值, 以及适用准则计量规定的非流动资产在划分为持有待售类别前确认的资产减值损失不得转回。

持有待售的处置组确认的资产减值损失后续转回金额, 根据处置组中除商誉外适用准则计量规定的各项非流动资产账面价值所占比重, 按比例增加其账面价值。

持有待售的非流动资产或处置组中的非流动资产不计提折旧或摊销, 持有待售的处置组中负债的利息和其他费用继续予以确认。

非流动资产或处置组因不再满足持有待售类别的划分条件而不再继续划分为持有待售类别或非流动资产从持有待售的处置组中移除时, 按照以下两者孰低计量:

- 1) 划分为持有待售类别前的账面价值, 按照假定不划分为持有待售类别情况下本应确认的折旧、摊销或减值等进行调整后的金额;
- 2) 可收回金额。

公司终止确认持有待售的非流动资产或处置组时, 将尚未确认的利得或损失计入当期损益。

#### 3.19 长期股权投资

##### 3.19.1 共同控制、重大影响的判断标准

按照相关约定对某项安排所共有的控制, 并且该安排的相关活动必须经过分享控制权的参与方一致同意后才能决策, 则视为共同控制。如果存在两个或两个以上的参与方组合能够集体控制某项安排的, 不视为共同控制。

对被投资单位的财务和经营政策有参与决策的权力, 但并不能够控制或者与其他方一起共同控制这些政策的制定, 则视为对被投资单位实施重大影响。

##### 3.19.2 初始投资成本确定

企业合并形成的长期股权投资, 按照本附注“3.5 同一控制下和非同一控制下企业合并的会计处理方法”的相关内容确认初始投资成本; 除企业合并形成的长期股权投资以外, 其他方式取得的长期股权投资, 按照下述方法确认其初始投资成本:

- 1) 以支付现金取得的长期股权投资, 按照实际支付的购买价款作为初始投资成本。初始投资成本包括与取得长期股权投资直接相关的费用、税金及其他必要支出。
- 2) 以发行权益性证券取得的长期股权投资, 按照发行权益性证券的公允价值作为初始投资成本。与发行权益性证券直接相关的费用, 按照《企业会计准则第37号——金融工具列报》的有关规定确定。
- 3) 在非货币性资产交换具备商业实质和换入资产或换出资产的公允价值能够可靠计量的前提下, 非货币性资产交换换入的长期股权投资以换出资产的公允价值为基础确定其初始投资成本, 除非有确凿证据表明换入资产的公允价值更加可靠; 不满足上述前提的非货币性资产交换, 以换出资产的账面价值和应支付的相关税费作为换入长期股权投资的初始投资成本。
- 4) 通过债务重组取得的长期股权投资, 其初始投资成本按照公允价值为基础确定。



### 3 重要会计政策和会计估计(续)

#### 3.19 长期股权投资(续)

##### 3.19.3 后续计量及损益确认方法

###### 3.19.3.1 成本法后续计量

公司能够对被投资单位实施控制的长期股权投资采用成本法核算, 长期股权投资按照初始投资成本计价。追加或收回投资调整长期股权投资的成本。被投资单位宣告分派的现金股利或利润, 确认为当期投资收益。

###### 3.19.3.2 权益法后续计量

公司对联营企业和合营企业的长期股权投资, 采用权益法核算, 长期股权投资的初始投资成本大于投资时应享有被投资单位可辨认净资产公允价值份额的, 不调整长期股权投资的初始投资成本; 长期股权投资的初始投资成本小于投资时应享有被投资单位可辨认净资产公允价值份额的, 其差额计入当期损益, 同时调整长期股权投资的成本。

采用权益法核算时, 投资方取得长期股权投资后, 按照应享有或应分担的被投资单位实现的净损益和其他综合收益的份额, 分别确认投资收益和其他综合收益, 同时调整长期股权投资的账面价值; 投资方按照被投资单位宣告分派的利润或现金股利计算应享有的部分, 相应减少长期股权投资的账面价值; 投资方对于被投资单位除净损益、其他综合收益和利润分配以外所有者权益的其他变动, 调整长期股权投资的账面价值并计入所有者权益。投资方在确认应享有被投资单位净损益的份额时, 以取得投资时被投资单位可辨认净资产的公允价值为基础, 对被投资单位的净利润进行调整后确认。被投资单位采用的会计政策及会计期间与投资方不一致的, 按照投资方的会计政策及会计期间对被投资单位的财务报表进行调整, 并据以确认投资收益和其他综合收益等。

投资方确认被投资单位发生的净亏损, 以长期股权投资的账面价值以及其他实质上构成对被投资单位净投资的长期权益减记至零为限, 投资方负有承担额外损失义务的除外。被投资单位以后实现净利润的, 投资方在其收益分享额弥补未确认的亏损分担额后, 恢复确认收益分享额。

投资方计算确认应享有或应分担被投资单位的净损益时, 与联营企业、合营企业之间发生的未实现内部交易损益按照应享有的比例计算归属于投资方的部分, 予以抵销, 在此基础上确认投资收益。投资方与被投资单位发生的未实现内部交易损失, 按照《企业会计准则第 8 号——资产减值》等的有关规定属于资产减值损失的, 全额确认。

投资方对联营企业的权益性投资, 其中一部分通过风险投资机构、共同基金、信托公司或包括投连险基金在内的类似主体间接持有的, 无论以上主体是否对这部分投资具有重大影响, 投资方都按照金融工具政策的有关规定, 对间接持有的该部分投资选择以公允价值计量且其变动计入损益, 并对其余部分采用权益法核算。

###### 3.19.3.3 因追加投资等原因能够对被投资单位施加重大影响或实施共同控制但不构成控制的处理

按照《企业会计准则第 22 号——金融工具确认和计量》确定的原持有的股权投资的公允价值加上新增投资成本之和, 作为改按权益法核算的初始投资成本。原持有的股权投资分类为可供出售金融资产的, 其公允价值与账面价值之间的差额, 以及原计入其他综合收益的累计公允价值变动转入改按权益法核算的当期损益。

### 3 重要会计政策和会计估计(续)

#### 3.19 长期股权投资（续）

##### 3.19.3.4 处置部分股权的处理

因处置部分股权投资等原因丧失了对被投资单位的共同控制或重大影响的，处置后的剩余股权改按本附注“金融工具”的政策核算，其在丧失共同控制或重大影响之日的公允价值与账面价值之间的差额计入当期损益。原股权投资因采用权益法核算而确认的其他综合收益，在终止采用权益法核算时采用与被投资单位直接处置相关资产或负债相同的基础进行会计处理。

因处置部分权益性投资等原因丧失了对被投资单位的控制的，在编制个别财务报表时，处置后的剩余股权能够对被投资单位实施共同控制或施加重大影响的，改按权益法核算，并对该剩余股权视同自取得时即采用权益法核算进行调整；处置后的剩余股权不能对被投资单位实施共同控制或施加重大影响的，改按本附注“金融工具”的有关政策进行会计处理，其在丧失控制之日的公允价值与账面价值间的差额计入当期损益。在编制合并财务报表时，按照本附注“合并财务报表的编制方法”的相关内容处理。

##### 3.19.3.5 对联营企业或合营企业的权益性投资全部或部分分类为持有待售资产的处理

分类为持有待售资产的对联营企业或合营企业的权益性投资，以账面价值与公允价值减去处置费用孰低的金额列示，公允价值减去处置费用低于原账面价值的金额，确认为资产减值损失。对于未划分为持有待售资产的剩余权益性投资，采用权益法进行会计处理。已划分为持有待售的对联营企业或合营企业的权益性投资，不再符合持有待售资产分类条件的，从被分类为持有待售资产之日起采用权益法进行追溯调整。分类为持有待售期间的财务报表作相应调整。

##### 3.19.3.6 处置长期股权投资的处理

处置长期股权投资，其账面价值与实际取得价款之间的差额，计入当期损益。采用权益法核算的长期股权投资，在处置该项投资时，采用与被投资单位直接处置相关资产或负债相同的基础，按相应比例对原计入其他综合收益的部分进行会计处理。

#### 3.20 投资性房地产

投资性房地产包括已出租持有并准备增值后转让的土地使用权以及已出租的建筑物，以实际成本进行初始计量。与投资性房地产有关的后续支出，在相关的经济利益很可能流入本公司且其成本能够可靠的计量时，计入投资性房地产成本；否则，在发生时计入当期损益。



### 3 重要会计政策和会计估计(续)

#### 3.21 固定资产

##### 3.21.1 固定资产确认条件

固定资产是指为生产商品、提供劳务、出租或经营管理而持有的，使用寿命超过一个会计年度的有形资产。固定资产同时满足下列条件的，才能予以确认：

- 1) 与该固定资产有关的经济利益很可能流入企业；
- 2) 该固定资产的成本能够可靠地计量。

##### 3.21.2 各类固定资产的折旧方法

类别	折旧方法	折旧年限(年)	残值率(%)	年折旧率(%)
电子设备	平均年限法	3-5	5	19.00-31.67
机器设备	平均年限法	3-5	5	19.00-31.67
运输工具	平均年限法	5-10	5	9.5-19.00

#### 3.22 在建工程

在建工程按实际发生的成本计量。实际成本包括建筑费用、其他为使在建工程达到预定可使用状态所发生的必要支出以及在资产达到预定可使用状态之前所发生的符合资本化条件的借款费用。在建工程在达到预定可使用状态时，转入固定资产并自次月起开始计提折旧。

#### 3.23 借款费用

发生的可直接归属于需要经过相当长时间的购建活动才能达到预定可使用状态之固定资产的购建的借款费用，在资产支出及借款费用已经发生、为使资产达到预定可使用状态所必要的购建活动已经开始时，开始资本化并计入该资产的成本。当购建的资产达到预定可使用状态时停止资本化，其后发生的借款费用计入当期损益。如果资产的购建活动发生非正常中断，并且中断时间连续超过3个月，暂停借款费用的资本化，直至资产的购建活动重新开始。

在资本化期间内，专门借款（指为购建或者生产符合资本化条件的资产而专门借入的款项）以专门借款当期实际发生的利息费用，减去将尚未动用的借款资金存入银行取得的利息收入或进行暂时性投资取得的投资收益后确定应予资本化的利息金额；一般借款则根据累计资产支出超过专门借款部分的资产支出加权平均数乘以所占用一般借款的资本化率，计算确定一般借款应予资本化的利息金额。资本化率根据一般借款加权平均利率计算确定。

借款存在折价或者溢价的，按照实际利率法确定每一会计期间应摊销的折价或者溢价金额，调整每期利息金额。

#### 3.24 无形资产

##### 3.24.1 计价方法、使用寿命及减值测试

无形资产包括土地使用权、专利权及非专利技术等。无形资产以实际成本计量。

土地使用权按使用年限平均摊销。外购土地及建筑物的价款难以在土地使用权与建筑物之间合理分配的，全部作为固定资产。专利权按法律规定的有效年限平均摊销。

对使用寿命有限的无形资产的预计使用寿命及摊销方法于每年年度终了进行复核并作适当调整。



### 3 重要会计政策和会计估计(续)

#### 3.24 无形资产(续)

##### 3.24.2 内部研究、开发支出会计政策

根据内部研究开发项目支出的性质以及研发活动最终形成无形资产是否具有较大不确定性, 分为研究阶段支出和开发阶段支出。

研究阶段的支出, 于发生时计入当期损益; 开发阶段的支出, 同时满足下列条件的, 确认为无形资产:

- 1) 完成该无形资产以使其能够使用或出售在技术上具有可行性;
- 2) 管理层具有完成该无形资产并使用或出售的意图;
- 3) 能够证明该无形资产将如何产生经济利益;
- 4) 有足够的技术、财务资源和其他资源支持, 以完成该无形资产的开发, 并有能力使用或出售该无形资产;
- 5) 归属于该无形资产开发阶段的支出能够可靠地计量。

不满足上述条件的开发阶段的支出, 于发生时计入当期损益。前期已计入损益的开发支出不在以后期间确认为资产。已资本化的开发阶段的支出在资产负债表上列示为开发支出, 自该项目达到预定可使用状态之日起转为无形资产。

当开发支出的可收回金额低于其账面价值时, 账面价值减记至可收回金额。

#### 3.25 长期资产减值

在财务报表中单独列示的商誉和使用寿命不确定的无形资产, 无论是否存在减值迹象, 至少每年进行减值测试。固定资产、无形资产、以成本模式计量的投资性房地产及长期股权投资等, 于资产负债表日存在减值迹象的, 进行减值测试。减值测试结果表明资产的可收回金额低于其账面价值的, 按其差额计提减值准备并计入减值损失。可收回金额为资产的公允价值减去处置费用后的净额与资产预计未来现金流量的现值两者之间的较高者。资产减值准备按单项资产为基础计算并确认, 如果难以对单项资产的可收回金额进行估计的, 以该资产所属的资产组确定资产组的可收回金额。资产组是能够独立产生现金流入的最小资产组合。前述资产减值损失一经确认, 如果在以后期间价值得以恢复, 也不予转回。

#### 3.26 长期待摊费用

长期待摊费用包括经营租入固定资产改良及其他已经发生但应由本期和以后各期负担的分摊期限在一年以上的各项费用, 按预计受益期间分期平均摊销, 并以实际支出减去累计摊销后的净额列示。

长期待摊费用性质	摊销方法	摊销年限
装修费	直线摊销法	3 年

#### 3.27 合同负债

##### 3.27.1 合同负债的确认方法

本公司根据履行履约义务与客户付款之间的关系在资产负债表中列示合同负债。本公司已收或应收客户对价而应向客户转让商品或提供服务的义务列示为合同负债。

### 3 重要会计政策和会计估计(续)

#### 3.28 职工薪酬

##### 3.28.1 短期薪酬

在职工为公司提供服务的会计期间, 将实际发生的短期薪酬确认为负债, 并计入当期损益或相关资产成本。发生的职工福利费, 在实际发生时根据实际发生额计入当期损益或相关资产成本。职工福利费为非货币性福利的, 按照公允价值计量。为职工缴纳的医疗保险费、工伤保险费、生育保险费等社会保险费和住房公积金, 以及按规定提取的工会经费和职工教育经费, 在职工为公司提供服务的会计期间, 根据规定的计提基础和计提比例计算确定相应的职工薪酬金额, 并确认相应负债, 计入当期损益或相关资产成本。

在职工提供服务从而增加了其未来享有的带薪缺勤权利时, 确认与累积带薪缺勤相关的职工薪酬, 并以累积未行使权利而增加的预期支付金额计量。在职工实际发生缺勤的会计期间确认与非累积带薪缺勤相关的职工薪酬。

利润分享计划同时满足下列条件时, 公司确认相关的应付职工薪酬:

- 1) 因过去事项导致现在具有支付职工薪酬的法定义务或推定义务;
- 2) 因利润分享计划所产生的应付职工薪酬义务金额能够可靠估计。

##### 3.28.2 离职后福利

###### 3.28.2.1 设定提存计划

公司在职工为其提供服务的会计期间, 将根据设定提存计划计算的应缴存金额确认为负债, 并计入当期损益或相关资产成本。根据设定提存计划, 预期不会在职工提供相关服务的年度报告期结束后十二个月内支付全部应缴存金额的, 公司将全部应缴存金额以折现后的金额计量应付职工薪酬。

###### 3.28.2.2 设定受益计划

公司对设定受益计划的会计处理包括下列四个步骤:

- 1) 根据预期累计福利单位法, 采用无偏且相互一致的精算假设对有关人口统计变量和财务变量等做出估计, 计量设定受益计划所产生的义务, 并确定相关义务的归属期间。公司将设定受益计划所产生的义务予以折现, 以确定设定受益计划义务的现值和当期服务成本。
- 2) 设定受益计划存在资产的, 公司将设定受益计划义务现值减去设定受益计划资产公允价值所形成的赤字或盈余确认为一项设定受益计划净负债或净资产。设定受益计划存在盈余的, 公司以设定受益计划的盈余和资产上限两项的孰低者计量设定受益计划净资产。
- 3) 确定计入当期损益的金额。
- 4) 确定计入其他综合收益的金额。

公司根据预期累计福利单位法确定的公式将设定受益计划产生的福利义务归属于职工提供服务的期间, 并计入当期损益或相关资产成本。当职工后续年度的服务将导致其享有的设定受益计划福利水平显著高于以前年度时, 按照直线法将累计设定受益计划义务分摊确认于职工提供服务而导致企业第一次产生设定受益计划福利义务至职工提供服务不再导致该福利义务显著增加的期间。

报告期末, 公司将设定受益计划产生的职工薪酬成本确认为: 服务成本、设定受益计划净负债或净资产的利息净额, 以及重新计量设定受益计划净负债或净资产所产生的变动。



### 3 重要会计政策和会计估计(续)

#### 3.28 职工薪酬 (续)

在设定受益计划下, 公司在下列日期孰早日将过去服务成本确认为当期费用:

- 1) 修改设定受益计划时。
- 2) 企业确认相关重组费用或辞退福利时。

公司在设定受益计划结算时, 确认一项结算利得或损失。

##### 3.28.3 辞退福利

公司向职工提供辞退福利的, 在下列两者孰早日确认辞退福利产生的职工薪酬负债, 并计入当期损益:

- 1) 公司不能单方面撤回因解除劳动关系计划或裁减建议所提供的辞退福利时。
- 2) 公司确认与涉及支付辞退福利的重组相关的成本或费用时。

公司按照辞退计划条款的规定, 合理预计并确认辞退福利产生的应付职工薪酬。

##### 3.28.4 其他长期职工福利

公司向职工提供的其他长期职工福利, 符合设定提存计划条件的, 按照关于设定提存计划的有关政策进行处理。

除上述情形外, 公司按照关于设定受益计划的有关政策, 确认和计量其他长期职工福利净负债或净资产。在报告期末, 将其他长期职工福利产生的职工薪酬成本确认为下列组成部分:

- 1) 服务成本。
- 2) 其他长期职工福利净负债或净资产的利息净额。
- 3) 重新计量其他长期职工福利净负债或净资产所产生的变动。

为简化相关会计处理, 上述项目的总净额应计入当期损益或相关资产成本。

长期残疾福利水平取决于职工提供服务期间长短的, 公司在职工提供服务的期间确认应付长期残疾福利义务; 长期残疾福利与职工提供服务期间长短无关的, 公司在导致职工长期残疾的事件发生的当期确认应付长期残疾福利义务。

#### 3.29 预计负债

对因产品质量保证、亏损合同等形成的现时义务, 其履行很可能导致经济利益的流出, 在该义务的金额能够可靠计量时, 确认为预计负债。对于未来经营亏损, 不确认预计负债。

预计负债按照履行相关现时义务所需支出的最佳估计数进行初始计量, 并综合考虑与或有事项有关的风险、不确定性和货币时间价值等因素。货币时间价值影响重大的, 通过对相关未来现金流出进行折现后确定最佳估计数; 因随着时间推移所进行的折现还原而导致的预计负债账面价值的增加金额, 确认为利息费用。

于资产负债表日, 对预计负债的账面价值进行复核并作适当调整, 以反映当前的最佳估计数。



### 3 重要会计政策和会计估计(续)

#### 3.30 股份支付及权益工具

##### 3.30.1 股份支付的种类

根据结算方式分为以权益结算的涉及职工的股份支付、以现金结算的涉及职工的股份支付

##### 3.30.2 实施、修改、终止股份支付计划的相关会计处理

以权益结算的涉及职工的股份支付, 授予后立即可行权的, 按照授予日权益工具的公允价值计入成本费用和资本公积; 授予后须完成等待期内的服务或达到规定业绩条件才可行权的, 在等待期内的每个资产负债表日, 以对可行权权益工具数量的最佳估计为基础, 按照权益工具授予日的公允价值, 将当期取得的服务计入相关成本或费用和资本公积。

以现金结算的涉及职工的股份支付, 授予后立即可行权的, 按照授予日本公司承担负债的公允价值计入相关成本或费用和相应负债; 授予后须完成等待期内的服务或达到规定业绩条件才可行权的, 在等待期内的每个资产负债表日, 以对可行权情况的最佳估计为基础, 按照本公司承担负债的公允价值金额, 将当期取得的服务计入相关成本或费用和相应负债。

#### 3.31 收入

##### 3.31.1 收入确认和计量所采用的会计政策

###### 3.31.1.1 收入确认原则

合同开始日, 本公司对合同进行评估, 识别合同所包含的各单项履约义务, 并确定各单项履约义务是在某一时段内履行, 还是在某一时点履行。

满足下列条件之一时, 属于在某一时段内履行履约义务, 否则, 属于在某一时点履行履约义务:

- 1) 客户在本公司履约的同时即取得并消耗本公司履约所带来的经济利益。
- 2) 客户能够控制本公司履约过程中在建商品或服务。
- 3) 本公司履约过程中所产出的商品或服务具有不可替代用途, 且本公司在整个合同期间内有权就累计至今已完成的履约部分收取款项。

对于在某一时段内履行的履约义务, 本公司在该段时间内按照履约进度确认收入。履约进度不能合理确定时, 已经发生的成本预计能够得到补偿的, 按照已经发生的成本金额确认收入, 直到履约进度能够合理确定为止。

对于在某一时点履行的履约义务, 在客户取得相关商品或服务控制权时点确认收入。在判断客户是否已取得商品控制权时, 公司考虑下列迹象:

- 1) 本公司就该商品享有现时收款权利, 即客户就该商品负有现时付款义务。
- 2) 本公司已将该商品的法定所有权转移给客户, 即客户已拥有该商品的法定所有权。
- 3) 本公司已将该商品实物转移给客户, 即客户已实物占有该商品。
- 4) 本公司已将该商品所有权上的主要风险和报酬转移给客户, 即客户已取得该商品所有权上的主要风险和报酬。
- 5) 客户已接受该商品。
- 6) 其他表明客户已取得商品控制权的迹象。

### 3 重要会计政策和会计估计(续)

#### 3.31 收入(续)

##### 3.31.1 收入确认和计量所采用的会计政策(续)

##### 3.31.1.2 收入计量原则

本公司按照分摊至各单项履约义务的交易价格计量收入。交易价格是本公司因向客户转让商品或服务而预期有权收取的对价金额, 不包括代第三方收取的款项以及预期将退还给客户的款项。

合同中存在可变对价的, 本公司按照期望值或最可能发生金额确定可变对价的最佳估计数, 但包含可变对价的交易价格, 不超过在相关不确定性消除时累计已确认收入极可能不会发生重大转回的金  
额。

合同中存在重大融资成分的, 本公司按照假定客户在取得商品或服务控制权时即以现金支付的应付  
金额确定交易价格。该交易价格与合同对价之间的差额, 在合同期间内采用实际利率法摊销。合同  
开始日, 本公司预计客户取得商品或服务控制权与客户支付价款间隔不超过一年的, 不考虑合同  
中存在的重大融资成分。

客户支付非现金对价的, 本公司按照非现金对价的公允价值确定交易价格。非现金对价的公允价值  
不能合理估计的, 参照本公司承诺向客户转让商品的单独售价间接确定交易价格。非现金对价的公  
允价值因对价形式以外的原因而发生变动的, 作为可变对价处理。

本公司应付客户(或向客户购买本公司商品的第三方)对价的, 将该应付对价冲减交易价格, 并在  
确认相关收入与支付(或承诺支付)客户对价二者孰晚的时点冲减当期收入, 但应付客户对价是为  
了向客户取得其他可明确区分商品的除外。

合同中包含两项或多项履约义务的, 公司在合同开始日, 按照各单项履约义务所承诺商品的单独售  
价的相对比例, 将交易价格分摊至各单项履约义务。

对于附有销售退回条款的销售, 本公司在客户取得相关商品控制权时, 按照因向客户转让商品而预  
期有权取得的对价金额确认收入, 按照预期因销售退回将退还的金额确认为预计负债; 同时, 按照  
预期将退回商品转让时的账面价值, 扣除收回该商品预计发生的成本(包括退回商品的价值减损)  
后的余额, 确认为一项资产, 即应收退货成本, 按照所转让商品转让时的账面价值, 扣除上述资产  
成本的净额结转成本。每一资产负债表日, 本公司重新估计未来销售退回情况, 并对上述资产和负  
债进行重新计量。

根据合同约定、法律规定等, 本公司为所销售的商品或所建造的资产等提供质量保证。对于为向客  
户保证所销售的商品符合既定标准的保证类质量保证, 本公司按照《企业会计准则第13号—或有  
事项》准则进行会计处理。对于为向客户保证所销售的商品符合既定标准之外提供了一项单独服务  
的服务类质量保证, 本公司将其作为一项单项履约义务, 按照提供商品和服务类质量保证的单独售  
价的相对比例, 将部分交易价格分摊至服务类质量保证, 并在客户取得服务控制权时确认收入。在  
评估质量保证是否在向客户保证所销售商品符合既定标准之外提供了一项单独服务时, 本公司考虑  
该质量保证是否为法定要求、质量保证期限以及本公司承诺履行任务的性质等因素。

本公司有权自主决定所交易商品的价格, 即本公司在向客户转让商品及其他产品前能够控制该产  
品, 则本公司为主要责任人, 按照已收或应收对价总额确认收入。否则, 本公司为代理人, 按照预  
期有权收取的佣金或手续费的金额确认收入, 该金额应当按照已收或应收对价总额扣除应支付给  
其他相关方的价款后的净额, 或者按照既定的佣金金额或比例等确认。

##### 3.31.1.3 收入确认的具体方法

公司主要销售光伏检测设备等, 属于在某一时点履行履约义务。

- 1)对于国内销售的产品, 以产品发运到客户指定地点并安装调试取得客户确认后作为风险报酬的转  
移时点并确认销售收入;
- 2)对于国外销售的产品, 以产品发运并办理完毕出口清关手续并取得报关单时确认销售收入。



### 3 重要会计政策和会计估计(续)

#### 3.32 政府补助

##### 3.32.1 与资产相关的政府补助判断依据及会计处理方法

与资产相关的政府补助, 冲减相关资产的账面价值或确认为递延收益。与资产相关的政府补助确认为递延收益的, 在相关资产使用寿命内按照合理、系统的方法分期计入损益。按照名义金额计量的政府补助, 直接计入当期损益。

相关资产在使用寿命结束前被出售、转让、报废或发生毁损的, 将尚未分配的相关递延收益余额转入资产处置当期的损益。

##### 3.32.2 与收益相关的政府补助判断依据及会计处理方法

用于补偿企业以后期间的相关成本费用或损失的, 确认为递延收益, 并在确认相关成本费用或损失的期间, 计入当期损益或冲减相关成本; 用于补偿企业已发生的相关成本费用或损失的, 直接计入当期损益或冲减相关成本。

##### 3.32.3 同时包含与资产相关部分和与收益相关部分的政府补助

对于同时包含与资产相关部分和与收益相关部分的政府补助, 区分不同部分分别进行会计处理; 难以区分的, 整体归类为与收益相关的政府补助。

##### 3.32.4 政府补助在利润表中的核算

与企业日常活动相关的政府补助, 按照经济业务实质, 计入其他收益或冲减相关成本费用。与企业日常活动无关的政府补助, 计入营业外收支。

##### 3.32.5 政府补助退回的处理

已确认的政府补助需要退回的, 在需要退回的当期分情况按照以下规定进行会计处理:

初始确认时冲减相关资产账面价值的, 调整资产账面价值;

存在相关递延收益的, 冲减相关递延收益账面余额, 超出部分计入当期损益;

属于其他情况的, 直接计入当期损益。

##### 3.32.6 政策性优惠贷款贴息的处理

财政将贴息资金拨付给贷款银行, 由贷款银行以政策性优惠利率向企业提供贷款的, 按以下方法进行会计处理:

(1) 以实际收到的借款金额作为借款的入账价值, 按照借款本金和该政策性优惠利率计算相关借款费用。

(2) 财政将贴息资金直接拨付给企业, 企业应当将对应的贴息冲减相关借款费用。



### 3 重要会计政策和会计估计(续)

#### 3.33 递延所得税资产和递延所得税负债

递延所得税资产和递延所得税负债根据资产和负债的计税基础与其账面价值的差额(包括应纳税暂时性差异和可抵扣暂时性差异)计算确认。对于按照税法规定能够于以后年度抵减应纳税所得额的可抵扣亏损, 视同可抵扣暂时性差异。对于商誉的初始确认产生的暂时性差异, 不确认相应的递延所得税负债。对于既不影响会计利润也不影响应纳税所得额(或可抵扣亏损)的非企业合并的交易中产生的资产或负债的初始确认形成的暂时性差异, 不确认相应的递延所得税资产和递延所得税负债。于资产负债表日, 递延所得税资产和递延所得税负债, 按照预期收回该资产或清偿该负债期间的适用税率计量。

递延所得税资产的确认以本公司很可能取得用来抵扣可抵扣暂时性差异、可抵扣亏损和税款抵减的应纳税所得额为限。

对子公司、联营企业及合营企业投资相关的暂时性差异产生的递延所得税资产和递延所得税负债, 予以确认。但本公司能够控制暂时性差异转回的时间且该暂时性差异在可预见的未来很可能不会转回的, 不予确认。

#### 3.34 租赁

实质上转移了与资产所有权有关的全部风险和报酬的租赁为融资租赁。其他的租赁为经营租赁。

##### 3.34.1 经营租赁的会计处理方法

经营租赁的租金支出在租赁期内按照直线法计入相关资产成本或当期损益。

##### 3.34.2 融资租赁的会计处理方法

按租赁资产的公允价值与最低租赁付款额的现值两者中较低者作为租入资产的入账价值, 租入资产的入账价值与最低租赁付款额之间的差额为未确认融资费用, 在租赁期内按实际利率法摊销。最低租赁付款额扣除未确认融资费用后的余额以长期应付款列示。

#### 3.35 商誉

商誉为股权投资成本超过应享有的被投资单位于投资取得日的公允价值份额的差额, 或者为非同一控制下企业合并成本超过企业合并中取得的被购买方可辨认净资产于购买日的公允价值份额的差额。

企业合并形成的商誉在合并财务报表上单独列示。购买联营企业和合营企业股权投资成本超过投资时应享有被投资单位的公允价值份额的差额, 包含于长期股权投资。

### 3 重要会计政策和会计估计(续)

#### 3.36 重要会计政策、会计估计的变更

##### 3.36.1 重要会计政策变更

会计政策变更的内容和原因	备注(受重要影响的报表项目名称和金额)
财政部于 2017 年颁布了修订后的《企业会计准则第 14 号——收入》。本公司自 2020 年 1 月 1 日起施行前述准则, 并根据前述准则关于衔接的规定, 于 2020 年 1 月 1 日对财务报表进行了相应的调整。	详见 3.36.3 首次执行新收入准则调整首次执行当年年初财务报表相关项目情况

##### 其他说明:

新收入准则根据公司履行履约义务与客户付款之间的关系在资产负债表中列示合同资产或合同负债。

本公司按照新收入准则相关规定, 于准则施行日进行以下调整:

1. 本公司将期末符合条件的应收账款重分类为合同资产, 对可比期间数据不做调整。
2. 本公司将期末符合条件的预收款确认为合同负债, 对可比期间数据不做调整。

本公司因执行新收入准则对 2020 年 1 月 1 日合并及公司资产负债表各项目的影响请见 3.36.3 首次执行新收入准则调整首次执行当年年初财务报表相关项目情况。

##### 3.36.2 重要会计估计变更

无

上海欧普泰科技创业股份有限公司  
2020 年度财务报表附注  
(除特别注明外, 金额单位为人民币元)

3 重要会计政策和会计估计(续)

3.36.3 2020 年起首次执行新收入准则调整首次执行当年年初财务报表相关情况

合并资产负债表

项目	2019 年 12 月 31 日	2020 年 1 月 1 日	调整数
流动资产			
货币资金	3,639,273.85	3,639,273.85	
交易性金融资产			
衍生金融资产			
应收票据			
应收账款	27,479,481.66	20,671,724.25	-6,807,757.41
应收款项融资	7,105,028.50	7,105,028.50	
预付款项	367,378.55	367,378.55	
其他应收款	306,960.94	306,960.94	
其中: 应收利息			
应收股利			
存货	12,521,950.21	12,521,950.21	
合同资产	不适用	6,773,718.62	6,773,718.62
持有待售资产			
一年内到期的非流动资产			
其他流动资产			
流动资产合计	51,420,073.71	51,386,034.92	-34,038.79
非流动资产			
债权投资			
其他债权投资			
长期应收款			
长期股权投资			
其他权益工具投资			
其他非流动金融资产			
投资性房地产			
固定资产	381,669.90	381,669.90	
在建工程			
生产性生物资产			
油气资产			
无形资产			
开发支出			
商誉			
长期待摊费用	221,359.22	221,359.22	
递延所得税资产	1,013,227.25	1,018,333.07	5,105.82
其他非流动资产			
非流动资产合计	1,616,256.37	1,621,362.19	5,105.82
资产总计	53,036,330.08	53,007,397.11	-28,932.97



上海欧普泰科技创业股份有限公司  
2020 年度财务报表附注  
(除特别注明外, 金额单位为人民币元)

3 重要会计政策和会计估计(续)

3.36.3 2020 年起首次执行新收入准则调整首次执行当年年初财务报表相关情况 (续)

合并资产负债表 (续)

项目	2019 年 12 月 31 日	2020 年 1 月 1 日	调整数
流动负债:			
短期借款	6,000,000.00	6,000,000.00	
交易性金融负债			
衍生金融负债			
应付票据	5,778,553.63	5,778,553.63	
应付账款	9,427,124.50	9,427,124.50	
预收款项	291,900.00	21,600.00	-270,300.00
合同负债	不适用	239,203.54	239,203.54
应付职工薪酬	63,054.00	63,054.00	
应交税费	396,509.09	396,509.09	
其他应付款	1,503,920.00	1,503,920.00	
其中: 应付利息			
应付股利			
持有待售负债			
一年内到期的非流动负债			
其他流动负债		31,096.46	31,096.46
流动负债合计	23,461,061.22	23,461,061.22	
非流动负债			
长期借款			
应付债券			
其中: 优先股			
永续债			
长期应付款			
长期应付职工薪酬			
预计负债			
递延收益	800,000.00	800,000.00	
递延所得税负债			
其他非流动负债			
非流动负债合计	800,000.00	800,000.00	
负债合计	24,261,061.22	24,261,061.22	
所有者权益			
股本	17,885,000.00	17,885,000.00	
其他权益工具			
其中: 优先股			
永续债			
资本公积	681,267.10	681,267.10	
减: 库存股			
其他综合收益			
专项储备			
盈余公积	568,302.42	565,409.12	-2,893.30
未分配利润	9,640,699.34	9,614,659.67	-26,039.67
归属于公司所有者权益合计	28,775,268.86	28,746,335.89	-28,932.97
少数股东权益			
所有者权益合计	28,775,268.86	28,746,335.89	-28,932.97
负债和所有者权益总计	53,036,330.08	53,007,397.11	-28,932.97

调整情况说明: 详见 3.36.1 重要会计政策变更。

上海欧普泰科技创业股份有限公司  
2020 年度财务报表附注  
(除特别注明外，金额单位为人民币元)

3 重要会计政策和会计估计(续)

3.36.3 2020 年起首次执行新收入准则调整首次执行当年年初财务报表相关情况 (续)

公司资产负债表

项目	2019 年 12 月 31 日	2020 年 1 月 1 日	调整数
流动资产			
货币资金	2,710,708.82		
交易性金融资产			
衍生金融资产			
应收票据			
应收账款	27,479,481.66		-6,807,757.41
应收款项融资	7,105,028.50		
预付款项	319,762.55		
其他应收款	199,546.55		
其中：应收利息			
应收股利			
存货	2,459,946.66		
合同资产	不适用	6,773,718.62	6,773,718.62
持有待售资产			
一年内到期的非流动资产			
其他流动资产			
流动资产合计	40,274,474.74	40,240,435.95	-34,038.79
非流动资产			
债权投资			
其他债权投资			
长期应收款			
长期股权投资	4,000,000.00		
其他权益工具投资			
其他非流动金融资产			
投资性房地产			
固定资产	215,320.15		
在建工程			
生产性生物资产			
油气资产			
无形资产			
开发支出			
商誉			
长期待摊费用	221,359.22		
递延所得税资产	592,310.32	597,416.14	5,105.82
其他非流动资产			
非流动资产合计	5,028,989.69	5,034,095.51	5,105.82
资产总计	45,303,464.43	45,274,531.46	-28,932.97

上海欧普泰科技创业股份有限公司  
2020 年度财务报表附注  
(除特别注明外, 金额单位为人民币元)

3 重要会计政策和会计估计(续)

3.36.3 2020 年起首次执行新收入准则调整首次执行当年年初财务报表相关情况 (续)

公司资产负债表 (续)

项目	2019 年 12 月 31 日	2020 年 1 月 1 日	调整数
流动负债			
短期借款	6,000,000.00	6,000,000.00	
交易性金融负债			
衍生金融负债			
应付票据	5,778,553.63	5,778,553.63	
应付账款	6,888,635.82	6,888,635.82	
预收款项	291,900.00	21,600.00	-270,300.00
合同负债	不适用	239,203.54	239,203.54
应付职工薪酬			
应交税费	176,239.15	176,239.15	
其他应付款	1,503,920.00	1,503,920.00	
其中: 应付利息			
应付股利			
持有待售负债			
一年内到期的非流动负债			
其他流动负债		31,096.46	31,096.46
流动负债合计	20,639,248.60	20,639,248.60	
非流动负债			
长期借款	800,000.00	800,000.00	
应付债券			
其中: 优先股			
永续债			
长期应付款			
长期应付职工薪酬			
预计负债			
递延收益			
递延所得税负债			
其他非流动负债			
非流动负债合计	800,000.00	800,000.00	
负债合计	21,439,248.60	21,439,248.60	
所有者权益			
股本	17,885,000.00	17,885,000.00	
其他权益工具			
其中: 优先股			
永续债			
资本公积	340,521.69	340,521.69	
减: 库存股			
其他综合收益			
专项储备			
盈余公积	568,302.42	565,409.12	-2,893.30
未分配利润	5,070,391.72	5,044,352.05	-26,039.67
所有者权益合计	23,864,215.83	23,835,282.86	-28,932.97
负债和所有者权益总计	45,303,464.43	45,274,531.46	

调整情况说明: 详见 3.36.1 重要会计政策变更。



上海欧普泰科技创业股份有限公司  
 2020 年度财务报表附注  
 (除特别注明外, 金额单位为人民币元)

3 重要会计政策和会计估计(续)

3.36.4 与原收入准则规定相比, 执行新收入准则对当期财务报表相关项目的影响

资产负债表科目	2020 年 12 月 31 日	
	合并	公司
应收账款	-11,335,044.84	-11,335,044.84
合同资产	11,278,369.61	11,278,369.61
递延所得税资产	8,501.28	8,501.28
预收账款	-2,142,083.24	-2,142,083.24
合同负债	1,895,648.88	1,895,648.88
其他流动负债	246,434.36	246,434.36

利润表科目	2020 年	
	合并	公司
资产减值损失	-22,636.44	-22,636.44
所得税费用	-3,395.47	-3,395.47
净利润	-19,240.97	-19,240.97

#### 4 税项

##### 4.1 主要税种及税率

税种	计税依据	税率
增值税	应纳税增值额	13%
城市维护建设税	应纳增值税额	7%
企业所得税	应纳税所得额	15%、25%

存在不同企业所得税税率纳税主体的，披露情况说明

纳税主体名称	所得税税率
上海欧普泰科技创业股份有限公司	15%
苏州欧普泰新能源科技有限公司	25%
上海欧普泰软件科技有限公司	20%

##### 4.2 税收优惠

本公司连续多年被上海市科学技术委员会、上海市财政局、上海市国家税务局和上海市地方税务局批准认定为高新技术企业。2019 年 11 月 23 日欧普泰公司高新技术企业证书已到期，公司已在根据上海市高新技术企业认定办公室 2020 年 9 月 3 日公示的“2020 度上海市第一批拟认定高新技术企业名单”中，截至报告日更新后的高新技术企业证书暂未取得，报告期内企业所得税税率暂按 15% 计算。

根据《财政部 税务总局 发展改革委 工业和信息化部关于促进集成电路产业和软件产业高质量发展企业所得税政策的公告》（财政部 税务总局 发展改革委 工业和信息化部公告 2020 年第 45 号），国家鼓励的集成电路设计、装备、材料、封装、测试企业和软件企业，自获利年度起，第一年至第二年免征企业所得税，第三年至第五年按照 25% 的法定税率减半征收企业所得税。欧普泰软件公司本年度符合国家鼓励的软件企业的认定要求，2020 年免征企业所得税。

根据财政部、国家税务总局下发财税[2011]100 号文《财政部、国家税务总局关于软件产品增值税政策的通知》，公司自行开发研制软件产品销售按 17% 的法定税率计缴增值税，根据财政部、税务总局和海关总署公告 2019 年第 39 号文《关于深化增值税改革有关政策的公告》，从 2019 年 4 月 1 日期，调整为按 13% 的法定税率计缴增值税，实际税负超过 3% 部分经主管国家税务局审核后实行即征即退政策。

上海欧普泰科技创业股份有限公司  
2020年度财务报表附注  
(除特别注明外, 金额单位为人民币元)

5 合并财务报表项目附注

5.1 货币资金

项目	期末余额	期初余额
库存现金	113,212.58	29,183.21
银行存款	4,034,365.15	3,543,146.98
其他货币资金	432,185.63	66,943.66
合计	4,579,763.36	3,639,273.85
其中: 存放在境外的款项总额	-	-

5.2 应收账款

5.2.1 按账龄披露

项目	期末余额	期初余额
1年以内	49,855,428.94	23,847,978.70
1至2年	4,087,708.69	3,624,769.95
2至3年	697,181.51	738,420.03
3年以上	3,757,470.03	3,086,794.21
小计	58,397,789.17	31,297,962.89
减: 坏账准备	5,715,777.43	3,818,481.23
合计	52,682,011.74	27,479,481.66

5.2.2 按坏账计提方法分类披露

类别	期末余额					期初余额				
	账面余额		坏账准备		账面价值	账面余额		坏账准备		账面价值
	金额	比例 (%)	金额	计提比例 (%)		金额	比例 (%)	金额	计提比例 (%)	
按单项计提坏账准备	1,936,000.00	3.32	1,936,000.00	100.00	-	1,936,000.00	6.19	1,936,000.00	100.00	-
按组合计提坏账准备	56,461,789.17	96.68	3,779,777.43	6.69	52,682,011.74	29,361,962.89	93.81	1,882,481.23	6.41	27,479,481.66
其中:										
账龄组合	56,461,789.17	96.68	3,779,777.43	6.69	52,682,011.74	29,361,962.89	93.81	1,882,481.23	6.41	27,479,481.66
合计	58,397,789.17	100.00	5,715,777.43	9.79	52,682,011.74	31,297,962.89	100.00	3,818,481.23	12.20	27,479,481.66



上海欧普泰科技创业股份有限公司  
2020年度财务报表附注  
(除特别注明外, 金额单位为人民币元)

5 合并财务报表项目附注(续)

5.2 应收账款(续)

按单项计提坏账准备:

名称	期末余额			计提理由
	账面余额	坏账准备	计提比例(%)	
苏州盛隆光电科技有限公司	1,736,000.00	1,736,000.00	100.00	预计无法收回
安徽超林太阳能科技有限公司	200,000.00	200,000.00	100.00	预计无法收回
合计	1,936,000.00	1,936,000.00	100.00	

按组合计提坏账准备:

组合计提项目: 账龄组合

账龄	期末余额		
	应收账款	坏账准备	计提比例(%)
1年以内	49,855,428.94	1,241,804.50	2.49
1至2年	4,087,708.69	398,241.08	9.74
2至3年	697,181.51	318,261.82	45.65
3年以上	1,821,470.03	1,821,470.03	100.00
合计	56,461,789.17	3,779,777.43	

账龄	期初余额		
	应收账款	坏账准备	计提比例(%)
1年以内	23,847,978.70	-	-
1至2年	3,624,769.95	362,477.00	10.00
2至3年	738,420.03	369,210.02	50.00
3年以上	1,150,794.21	1,150,794.21	100.00
合计	29,361,962.89	1,882,481.23	

5.2.3 坏账准备的情况

类别	期初余额	本期变动金额				期末余额
		计提	收回或转回	转销或核销	其他变动	
单项计提	1,936,000.00	-	-	-	-	1,936,000.00
账龄组合	1,882,481.23	1,897,296.20	-	-	-	3,779,777.43
合计	3,818,481.23	1,897,296.20	-	-	-	5,715,777.43

## 5 合并财务报表项目附注(续)

### 5.2 应收账款 (续)

#### 5.2.4 按欠款方归集的期末余额前五名的应收账款情况

单位名称	期末余额	占应收账款期 末余额合计数的 比例 (%)	坏账准备 期末余额
嘉兴隆基乐叶光伏科技有限公司	5,989,500.00	10.26	149,187.12
滁州隆基乐叶光伏科技有限公司	5,650,388.28	9.68	140,740.49
江苏隆基乐叶光伏科技有限公司	3,896,977.00	6.67	97,066.33
无锡先导智能装备股份有限公司	3,493,250.00	5.98	85,553.26
义乌晶澳太阳能科技有限公司	3,406,100.00	5.83	84,839.51
合计	22,436,215.28	38.42	557,386.71

### 5.3 应收款项融资

项目	期末余额	期初余额
银行承兑汇票	11,737,719.43	7,105,028.50

#### 5.3.1 期末公司已质押的应收款项融资:

项目	期末已质押金额
银行承兑汇票	9,580,660.00

#### 5.3.2 期末公司已背书或贴现且在资产负债表日尚未到期的应收款项融资:

项目	期末终止确认金额	期末未终止确认金额
银行承兑汇票	18,720,575.12	-

### 5.4 预付款项

#### 5.4.1 预付款项按账龄列示

账龄	期末余额		期初余额	
	金额	比例 (%)	金额	比例 (%)
1 年以内	569,060.17	99.10	262,056.00	71.34
1 至 2 年	-	-	3,680.00	1.00
2 至 3 年	3,680.00	0.64	4,269.20	1.16
3 年以上	1,500.00	0.26	97,373.35	26.50
合计	574,240.17	100.00	367,378.55	100.00

上海欧普泰科技创业股份有限公司  
2020 年度财务报表附注  
(除特别注明外，金额单位为人民币元)

5 合并财务报表项目附注(续)

5.4 预付款项 (续)

5.4.2 按预付对象归集的期末前五名的预付款情况

单位名称	期末余额	占预付款项期末余额合 计数的比例 (%)
上海力亨国际贸易有限公司	275,140.00	47.91
宁波久源电子有限公司	108,350.00	18.87
上海伏勒密展览服务有限公司	44,712.00	7.79
中国石化销售有限公司江苏苏州吴江石油分公司	27,749.00	4.83
上海一丰文化传播有限公司	20,726.40	3.61
合计	476,677.40	83.01

5.5 其他应收款

5.5.1 其他应收款汇总

项目	期末余额	期初余额
应收利息	-	-
应收股利	-	-
其他应收款	247,449.94	306,960.94
合计	247,449.94	306,960.94

5.5.2 其他应收款

5.5.2.1 按账龄披露

项目	期末余额	期初余额
1 年以内	129,524.52	319,896.78
1 至 2 年	129,729.10	2,120.00
2 至 3 年	120.00	-
3 年以上	1,100.00	1,100.00
小计	260,473.62	323,116.78
减: 坏账准备	13,023.68	16,155.84
合计	247,449.94	306,960.94

5.5.2.2 按款项性质分类情况

款项性质	期末余额	期初余额
保证金和押金	139,845.00	259,845.00
暂支款	57,605.42	35,691.78
代扣统筹费及公积金	63,023.20	27,580.00
小计	260,473.62	323,116.78
减: 坏账准备	13,023.68	16,155.84
合计	247,449.94	306,960.94



上海欧普泰科技创业股份有限公司  
2020年度财务报表附注  
(除特别注明外，金额单位为人民币元)

5 合并财务报表项目附注(续)

5.5 其他应收款(续)

5.5.2.3 其他应收款坏账准备计提情况

坏账准备	第一阶段	第二阶段	第三阶段	合计
	未来12个月预期信用损失	整个存续期预期信用损失(未发生信用减值)	整个存续期预期信用损失(已发生信用减值)	
2020年1月1日余额	16,155.84	-	-	16,155.84
2020年1月1日余额在本期				
-转入第二阶段	-	-	-	-
-转入第三阶段	-	-	-	-
-转回第二阶段	-	-	-	-
-转回第一阶段	-	-	-	-
本期计提	-	-	-	-
本期转回	3,132.16			3,132.16
本期转销	-	-	-	-
本期核销	-	-	-	-
其他变动	-	-	-	-
2020年12月31日余额	13,023.68	-	-	13,023.68

5.5.2.4 其他应收款坏账准备的情况

类别	期初余额	本期变动金额				期末余额
		计提	收回或转回	转销或核销	其他变动	
第一阶段	16,155.84	-	3,132.16	-	-	13,023.68
合计	16,155.84	-	3,132.16	-	-	13,023.68

5.5.2.5 本期实际核销的其他应收账款情况

项目	核销金额
实际核销的其他应收款	2,000.00

5.5.2.6 按欠款方归集的期末余额前五名的其他应收款情况

单位名称	款项的性质	期末余额	账龄	占其他应收款期末余额合计数的比例(%)	坏账准备期末余额
上海天地软件创业园有限公司	保证金和押金	85,985.00	1至2年	33.00	4,299.25
李克龙	暂支款	30,000.00	1年以内	11.52	1,500.00
阜宁协鑫集成科技有限公司	保证金和押金	20,000.00	1至2年	7.68	1,000.00
郭龙军	暂支款	20,000.00	1年以内	7.68	1,000.00
横店集团东磁股份有限公司	保证金和押金	10,000.00	1年以内	3.84	500.00
合计		165,985.00		63.72	8,299.25

上海欧普泰科技创业股份有限公司  
2020 年度财务报表附注  
(除特别注明外, 金额单位为人民币元)

5 合并财务报表项目附注(续)

5.6 存货

5.6.1 存货分类

项目	期末余额			期初余额		
	账面余额	存货跌价准备/合同履约成本减值准备	账面价值	账面余额	存货跌价准备/合同履约成本减值准备	账面价值
原材料	10,614,955.75	1,085,665.81	9,529,289.94	9,614,600.13	375,981.13	9,238,619.00
库存商品	8,832,157.87	154,650.27	8,677,507.60	2,609,154.74	-	2,609,154.74
在产品	300,771.95	-	300,771.95	674,176.47	-	674,176.47
合同履约成本	-	-	-	-	-	-
合计	19,747,885.57	1,240,316.08	18,507,569.49	12,897,931.34	375,981.13	12,521,950.21

5.6.2 存货跌价准备及合同履约成本减值准备

项目	期初余额	本期增加金额		本期减少金额		期末余额
		计提	其他	转回或转销	其他	
原材料	375,981.13	100,000.00	-	-	-	475,981.13
库存商品	-	764,334.95	-	-	-	764,334.95
在产品	-	-	-	-	-	-
合同履约成本	-	-	-	-	-	-
合计	375,981.13	864,334.95	-	-	-	1,240,316.08

5.7 合同资产

5.7.1 合同资产情况

项目	期末余额			期初余额		
	账面余额	减值准备	账面价值	账面余额	减值准备	账面价值
质保金	11,335,044.84	56,675.22	11,278,369.62	不适用		
合计	11,335,044.84	56,675.22	11,278,369.62			

5.7.2 本期合同资产计提减值准备情况

项目	本期计提	本期转回	本期转销/核销	原因
质保金	22,636.44	-	-	预期信用损失
合计	22,636.44	-	-	

5.8 其他流动资产

项目	期末余额	期初余额
预缴企业所得税	559,994.02	-
待抵扣进项税额	47,038.60	-
合计	607,032.62	-

上海欧普泰科技创业股份有限公司  
2020年度财务报表附注  
(除特别注明外, 金额单位为人民币元)

5 合并财务报表项目附注(续)

5.9 固定资产

5.9.1 固定资产汇总情况

项目	期末余额	期初余额
固定资产	1,847,347.74	381,669.90
固定资产清理	-	-
合计	1,847,347.74	381,669.90

5.9.2 固定资产情况

项目	电子设备	机器设备	运输工具	合计
一、账面原值:				
1.期初余额	900,386.91	350,026.57	670,335.07	1,920,748.55
2.本期增加金额	208,028.06	166,371.68	1,207,793.81	1,582,193.55
(1) 购置	208,028.06	166,371.68	1,207,793.81	1,582,193.55
(2) 在建工程转入	-	-	-	-
3.本期减少金额	162,480.20	281,292.39	-	443,772.59
(1) 处置或报废	162,480.20	281,292.39	-	443,772.59
4.期末余额	945,934.77	235,105.86	1,878,128.88	3,059,169.51
二、累计折旧				
1.期初余额	583,344.71	318,915.40	636,818.54	1,539,078.65
2.本期增加金额	86,576.00	7,750.93	-	94,326.93
(1) 计提	86,576.00	7,750.93	-	94,326.93
3.本期减少金额	154,356.20	267,227.61	-	421,583.81
(1) 处置或报废	154,356.20	267,227.61	-	421,583.81
4.期末余额	515,564.51	59,438.72	636,818.54	1,211,821.77
三、减值准备				
1.期初余额	-	-	-	-
2.本期增加金额	-	-	-	-
(1) 计提	-	-	-	-
3.本期减少金额	-	-	-	-
(1) 处置或报废	-	-	-	-
4.期末余额	-	-	-	-
四、账面价值				
1.期末账面价值	430,370.26	175,667.14	1,241,310.34	1,847,347.74
2.期初账面价值	317,042.20	31,111.17	33,516.53	381,669.90

5.10 长期待摊费用

项目	期初余额	本期增加	本期摊销	其他减少	期末余额
装修费	221,359.22	765,484.26	288,347.54	-	698,495.94
合计	221,359.22	765,484.26	288,347.54	-	698,495.94



上海欧普泰科技创业股份有限公司  
2020年度财务报表附注  
(除特别注明外, 金额单位为人民币元)

5 合并财务报表项目附注(续)

5.11 递延所得税资产/递延所得税负债

5.11.1 未经抵销的递延所得税资产

项目	期末余额		期初余额	
	可抵扣暂时性差异	递延所得税资产	可抵扣暂时性差异	递延所得税资产
资产减值准备	7,082,467.64	1,145,721.76	4,210,618.20	631,757.26
可抵扣亏损	821,389.76	205,347.44	2,543,133.25	381,469.99
合计	7,903,857.40	1,351,069.20	6,753,751.45	1,013,227.25

5.12 短期借款

5.12.1 短期借款分类

借款类别	期末余额	期初余额
保证借款	10,000,000.00	6,000,000.00
合计	10,000,000.00	6,000,000.00

期末借款 1000 万元全部为保证借款, 均由浦发银行普陀支行借予本公司。其中 500 万元合同已购买中国太平洋财产保险股份有限公司借款履约保证保险, 保险金额为 5,250,125.00 元, 保险期限为 2020 年 3 月 18 日至 2021 年 2 月 23 日; 由王振、汪荷君提供个人保证担保, 担保期限为 2020 年 3 月 19 日至 2023 年 2 月 23 日。其中 300 万元由上海市中小微企业政策性融资担保基金管理中心提供保证担保, 由王振、汪荷君提供个人保证担保, 担保期限为 2020 年 7 月 30 日至 2023 年 7 月 29 日。其中 200 万元由上海市中小微企业政策性融资担保基金管理中心提供保证担保, 由王振、汪荷君提供个人保证担保, 担保期限为 2020 年 11 月 30 日至 2023 年 11 月 29 日。

5.13 应付票据

5.13.1 应付票据分类列示

种类	期末余额	期初余额
商业承兑汇票	-	-
银行承兑汇票	9,513,534.06	5,778,553.63
合计	9,513,534.06	5,778,553.63

5.14 应付账款

5.14.1 应付账款列示:

项目	期末余额	期初余额
1 年以内	31,653,227.67	9,267,888.36
1 年以上	159,194.19	159,236.14
合计	31,812,421.86	9,427,124.50

上海欧普泰科技创业股份有限公司  
2020年度财务报表附注  
(除特别注明外, 金额单位为人民币元)

5 合并财务报表项目附注(续)

5.15 预收款项

5.15.1 预收款项列示

项目	期末余额	期初余额
预收货款	21,600.00	291,900.00

5.16 合同负债

5.16.1 合同负债情况

项目	期末余额	期初余额
1年以内	1,891,932.07	不适用
1年以上	3,716.81	
合计	1,895,648.88	

5.17 应付职工薪酬

5.17.1 应付职工薪酬列示

项目	期初余额	本期增加	本期减少	期末余额
一、短期薪酬	63,054.00	8,999,986.02	9,063,040.02	-
二、离职后福利-设定提存计划	-	63,405.00	63,405.00	-
三、辞退福利	-	-	-	-
四、一年内到期的其他福利	-	-	-	-
合计	63,054.00	9,063,391.02	9,126,445.02	-

5.17.2 短期薪酬列示

项目	期初余额	本期增加	本期减少	期末余额
1.工资、奖金、津贴和补贴	63,054.00	7,907,935.15	7,970,989.15	-
2.职工福利费	-	436,536.28	436,536.28	-
3.社会保险费	-	289,071.59	289,071.59	-
其中: 1.医疗保险费	-	262,679.72	262,679.72	-
2.工伤保险费	-	743.80	743.80	-
3.生育保险费	-	25,648.07	25,648.07	-
4.住房公积金	-	366,443.00	366,443.00	-
5.工会经费和职工教育经费	-	-	-	-
6.短期带薪缺勤	-	-	-	-
7.短期利润分享计划	-	-	-	-
合计	63,054.00	8,999,986.02	9,063,040.02	-

上海欧普泰科技创业股份有限公司  
2020 年度财务报表附注  
(除特别注明外, 金额单位为人民币元)

5 合并财务报表项目附注(续)

5.17 应付职工薪酬(续)

5.17.3 设定提存计划列示

项目	期初余额	本期增加	本期减少	期末余额
1.基本养老保险	-	61,368.20	61,368.20	-
2.失业保险费	-	2,036.80	2,036.80	-
3.企业年金缴费	-	-	-	-
合计	-	63,405.00	63,405.00	-

5.18 应交税费

税种	期末余额	期初余额
增值税	-	272,180.47
企业所得税	20,692.49	89,454.96
个人所得税	7,590.27	2,212.02
城市维护建设税	3,969.71	19,052.64
教育费附加	2,835.49	13,609.00
合计	35,087.96	396,509.09

5.19 其他应付款

5.19.1 其他应付款汇总

项目	期末余额	期初余额
应付利息	-	-
应付股利	-	-
其他应付款	123,076.00	1,503,920.00
合计	123,076.00	1,503,920.00

5.19.2 其他应付款

5.19.2.1 按款项性质列示其他应付款

项目	期末余额	期初余额
关联方借款	-	1,500,000.00
未付费用	123,076.00	3,920.00
合计	123,076.00	1,503,920.00



上海欧普泰科技创业股份有限公司  
2020 年度财务报表附注  
(除特别注明外, 金额单位为人民币元)

5 合并财务报表项目附注(续)

5.20 其他流动负债

5.20.1 其他流动负债分类列示:

项目	期末余额	期初余额
待转销项税额	246,434.36	-
合计	246,434.36	-

5.21 长期借款

5.21.1 长期借款分类

项目	期末余额	期初余额
抵押借款	759,840.00	-
合计	759,840.00	-

期末借款 75.984 万元系公司本期新购入车辆并以该车辆作为抵押物办理的抵押贷款, 贷款人(抵押权人): 梅赛德斯-奔驰汽车金融有限公司, 保证人: 王振, 合同约定抵押期间与保证期间为合同签订之日起至被担保债权诉讼时效届满之日止。

5.22 递延收益

项目	期初余额	本期增加	本期减少	期末余额	形成原因
政府补助	800,000.00	110,000.00	-	910,000.00	/
合计	800,000.00	110,000.00	-	910,000.00	/

涉及政府补助的项目

负债项目	期初余额	本期新增补助金额	本期计入其他收益金额	本期冲减成本费用金额	期末余额	与资产相关/与收益相关
基于人工智能的绿色能源检测平台	800,000.00	-	-	-	800,000.00	与收益相关
全自动电池串 EL 检测设备	-	110,000.00	-	-	110,000.00	与收益相关
合计	800,000.00	110,000.00	-	-	910,000.00	

5.23 股本

	期初余额	本次变动增减(+、-)				小计	期末余额
		发行新股	送股	公积金转股	其他		
股份总数	17,885,000.00	-	6,080,900.00	-	-	6,080,900.00	23,965,900.00

上海欧普泰科技创业股份有限公司  
2020 年度财务报表附注  
(除特别注明外, 金额单位为人民币元)

5 合并财务报表项目附注(续)

5.24 资本公积

项目	期初余额	本期增加	本期减少	期末余额
股本溢价	681,267.10	-	-	681,267.10

5.25 盈余公积

项目	期初余额	2020 年 1 月 1 日	本期增加	本期减少	期末余额
法定盈余公积	568,302.42	565,409.12	809,479.25	-	1,374,888.37

5.26 未分配利润

项目	本期	上期
调整前上期末未分配利润	9,640,699.34	6,206,289.40
调整期初未分配利润合计数(调增+, 调减-)	-26,039.67	-
调整后期初未分配利润	9,614,659.67	6,206,289.40
加: 本期归属于公司所有者的净利润	20,047,090.23	3,547,217.36
其他综合收益结转留存收益	-	-
减: 提取法定盈余公积	809,479.25	112,807.42
提取任意盈余公积	-	-
应付普通股股利	-	-
转作股本的普通股股利	6,080,900.00	-
期末未分配利润	22,771,370.65	9,640,699.34

5.27 营业收入和营业成本

5.27.1 营业收入和营业成本情况

项目	本期发生额		上期发生额	
	收入	成本	收入	成本
主营业务	95,124,488.39	54,077,689.99	33,122,753.10	18,700,501.31
其他业务	-	-	-	-
合计	95,124,488.39	54,077,689.99	33,122,753.10	18,700,501.31

5.28 税金及附加

项目	本期发生额	上期发生额
城市维护建设税	348,319.79	146,794.90
教育费附加	248,799.86	96,568.34
印花税	45,490.60	14,931.70
合计	642,610.25	258,294.94

上海欧普泰科技创业股份有限公司  
2020 年度财务报表附注  
(除特别注明外, 金额单位为人民币元)

5 合并财务报表项目附注(续)

5.29 销售费用

项目	本期发生额	上期发生额
职工薪酬	614,865.80	601,202.93
业务招待费	677,714.71	581,874.01
差旅交通费	174,056.12	232,734.53
运输费	549,535.75	192,891.30
客户维护费	1,601,123.82	980,871.74
参展费	288,964.72	311,051.36
其他	28,011.20	52,402.96
合计	3,934,272.12	2,953,028.83

5.30 管理费用

项目	本期发生额	上期发生额
职工薪酬	1,363,306.39	1,663,975.87
业务招待费	360,975.46	340,439.29
差旅交通费	555,185.42	325,908.90
会务费	72,808.63	78,548.74
咨询费	722,393.00	351,355.58
折旧及摊销	56,575.91	27,602.20
房租水电费	748,416.14	766,434.17
午餐费	211,508.40	43,209.74
装修费	221,359.22	184,466.02
修理费	190,587.34	20,267.62
其他	390,704.14	204,609.04
合计	4,893,820.05	4,006,817.17

5.31 研发费用

项目	本期发生额	上期发生额
职工薪酬	2,782,509.07	2,065,067.96
材料	2,936,521.35	1,255,815.86
折旧	23,613.16	27,996.60
软件开发服务费	2,608,869.70	228,000.08
其他	170,745.38	1,200.00
合计	8,522,258.66	3,578,080.50



上海欧普泰科技创业股份有限公司  
2020 年度财务报表附注  
(除特别注明外, 金额单位为人民币元)

5 合并财务报表项目附注(续)

5.32 财务费用

项目	本期发生额	上期发生额
利息费用	401,768.51	458,267.24
减:利息收入	11,543.42	12,773.22
利息净支出	390,225.09	445,494.02
汇兑损失	-	-
减:汇兑收益	-	-
汇兑净损失	-	-
银行手续费及其他	172,658.40	109,727.21
合计	562,883.49	555,221.23

5.33 其他收益

产生其他收益的来源	本期发生额	上期发生额
政府补助	175,237.50	500,000.00
即征即退收到的增值税	975,073.97	499,826.29
三代手续费返还	2,189.11	-
合计	1,152,500.58	999,826.29

5.34 信用减值损失

项目	本期发生额	上期发生额
应收票据及应收账款坏账损失	-1,897,296.20	-338,341.23
其他应收款坏账损失	3,132.16	10,504.16
合计	-1,894,164.04	-327,837.07

5.35 资产减值损失

项目	本期发生额	上期发生额
一、合同资产减值损失	-22,636.44	不适用
二、存货跌价损失及合同履约成本减值损失	-864,334.95	-375,981.13
合计	-886,971.39	-375,981.13

5.36 资产处置收益

资产处置收益的来源	本期发生额	上期发生额
非流动资产处置利得	15.38	-
合计	15.38	-

上海欧普泰科技创业股份有限公司  
2020 年度财务报表附注  
(除特别注明外, 金额单位为人民币元)

5 合并财务报表项目附注(续)

5.37 营业外收入

5.37.1 营业外收入

项 目	本期发生额	上期发生额	计入当期非经常性损益的金额
其他	2,286.00	126,553.22	2,286.00
合 计	2,286.00	126,553.22	2,286.00

5.38 营业外支出

项 目	本期发生额	上期发生额	计入当期非经常性损益的金额
对外捐赠	20,000.00	-	20,000.00
罚款支出	6,291.66	6,027.29	6,291.66
其他	101,642.55	-	101,642.55
非流动资产毁损报废损失	18,604.16	-	18,604.16
合 计	146,538.37	6,027.29	146,538.37

5.39 所得税费用

5.39.1 所得税费用表

项 目	本期发生额	上期发生额
当期所得税费用	1,003,727.89	231,836.65
递延所得税费用	-332,736.13	-291,710.87
合 计	670,991.76	-59,874.22

上海欧普泰科技创业股份有限公司  
2020 年度财务报表附注  
(除特别注明外, 金额单位为人民币元)

5 合并财务报表项目附注(续)

5.40 现金流量表项目

5.40.1 收到的其他与经营活动有关的现金

项目	本期发生额	上期发生额
利息收入	11,543.42	12,773.22
政府补助	285,237.50	1,080,000.00
三代手续费返还	2,189.11	-
其他营业外收入	2,286.00	0.22
关联方借款	-	900,000.00
合计	301,256.03	1,992,773.44

5.40.2 支付的其他与经营活动有关的现金

项目	本期发生额	上期发生额
研发费用	5,716,136.43	1,485,015.94
客户维护费	1,601,123.82	980,871.74
关联方借款	1,500,000.00	-
业务招待费	1,038,690.17	922,313.30
房租水电费	748,416.14	766,434.17
差旅交通费	729,241.54	558,643.43
咨询费	722,393.00	351,355.58
运输费	549,535.75	192,891.30
保证金	365,241.97	148,669.00
参展费	288,964.72	311,051.36
装修费	221,359.22	184,466.02
午餐费	211,508.40	43,209.74
修理费	190,587.34	20,267.62
会务费	72,808.63	78,548.74
其他	917,766.59	401,624.66
合计	14,873,773.72	6,445,362.60

5.40.3 支付的其他与筹资活动有关的现金

项目	本期发生额	上期发生额
支付经信委扶持资金	-	794,700.00



上海欧普泰科技创业股份有限公司  
2020 年度财务报表附注  
(除特别注明外, 金额单位为人民币元)

5 合并财务报表项目附注(续)

5.41 现金流量表补充资料

5.41.1 现金流量表补充资料

项目	本期金额	上期金额
<b>1.将净利润调节为经营活动现金流量:</b>		
净利润	20,047,090.23	3,547,217.36
加: 资产减值准备	886,971.39	375,981.13
信用减值损失	1,894,164.04	327,837.07
固定资产折旧、油气资产折耗、生产性生物资产折旧	94,326.93	70,720.27
无形资产摊销	-	-
长期待摊费用摊销	311,034.02	184,466.02
处置固定资产、无形资产和其他长期资产的损失(收益以“-”号填列)	-15.38	-
固定资产报废损失(收益以“-”号填列)	18,604.16	-
公允价值变动损失(收益以“-”号填列)	-	-
财务费用(收益以“-”号填列)	401,768.51	458,267.24
投资损失(收益以“-”号填列)	-	-
递延所得税资产减少(增加以“-”号填列)	-332,736.13	-291,710.87
递延所得税负债增加(减少以“-”号填列)	-	-
存货的减少(增加以“-”号填列)	-6,849,954.23	-1,425,776.80
经营性应收项目的减少(增加以“-”号填列)	-44,184,055.10	-13,436,279.77
经营性应付项目的增加(减少以“-”号填列)	26,296,741.90	6,292,814.08
其他	-	-
经营活动产生的现金流量净额	<u>-1,416,059.66</u>	<u>-3,896,464.27</u>
<b>2. 不涉及现金收支的重大投资和筹资活动:</b>		
债务转为资本	-	-
一年内到期的可转换公司债券	-	-
融资租入固定资产	-	-
<b>3. 现金及现金等价物净变动情况:</b>		
现金的期末余额	4,147,577.73	3,572,330.19
减: 现金的期初余额	3,572,330.19	2,792,575.32
加: 现金等价物的期末余额	-	-
减: 现金等价物的期初余额	-	-
现金及现金等价物净增加额	<u>575,247.54</u>	<u>779,754.87</u>

上海欧普泰科技创业股份有限公司  
2020 年度财务报表附注  
(除特别注明外, 金额单位为人民币元)

5 合并财务报表项目附注(续)

5.41 现金流量表补充资料(续)

5.41.2 现金和现金等价物的构成

项目	期末余额	期初余额
一、现金	4,147,577.73	3,572,330.19
其中: 库存现金	113,212.58	29,183.21
可随时用于支付的银行存款	4,034,365.15	3,543,146.98
可随时用于支付的其他货币资金	-	-
可用于支付的存放中央银行款项	-	-
存放同业款项	-	-
拆放同业款项	-	-
二、现金等价物	-	-
其中: 三个月内到期的债券投资	-	-
三、期末现金及现金等价物余额	4,147,577.73	3,572,330.19
其中: 母公司或集团内子公司使用受限制的现金和现金等价物	-	-

5.42 所有权或使用权受到限制的资产

项目	期末账面价值	受限原因
货币资金(其他货币资金)	432,185.63	保证金存款
应收款项融资	9,580,660.00	银行承兑汇票质押担保
固定资产	949,800.00	长期借款抵押担保
合计	10,962,645.63	

5.43 政府补助

5.43.1 政府补助基本情况

种类	金额	列报项目	计入当期损益的金额
普陀财政局-产业发展专项 2019	40,000.00	其他收益	40,000.00
上海市科学技术委员会-第一批科技金融保 费补贴	31,722.00	其他收益	31,722.00
小微贷款财政补贴贴息贴费	78,363.00	其他收益	78,363.00
科技券奖励金	6,000.00	其他收益	6,000.00
张江发展专项补贴款	3,000.00	其他收益	3,000.00
上海欧普泰稳岗补贴	2,776.00	其他收益	2,776.00
上海欧普泰培训补贴	1,200.00	其他收益	1,200.00
苏州欧普泰稳岗补贴	8,597.50	其他收益	8,597.50
欧普泰软件稳岗补贴	3,579.00	其他收益	3,579.00
全自动电池串 EL 检测设备	110,000.00	递延收益	110,000.00

## 6 合并范围的变更

无

## 7 在其他主体中权益的披露

### 7.1 在子公司中的权益

#### 7.1.1 企业集团的构成

子公司名称	主要经营地	注册地	业务性质	持股比例 (%)		取得方式
				直接	间接	
苏州欧普泰新能源科技有限公司	苏州	苏州	生产制造	100.00	-	设立
上海欧普泰软件科技有限公司	上海	上海	服务业	100.00	-	设立

## 8 与金融工具相关的风险

本公司从事风险管理的目标是在风险和收益之间取得适当的平衡，将风险对本公司经营业绩的负面影响降低到最低水平，使股东及其他权益投资者的利益最大化。基于该风险管理目标，本公司风险管理的基本策略是确定和分析本公司所面临的各种风险，建立适当的风险承受底线和进行风险管理，并及时可靠地对各种风险进行监督，将风险控制在限定的范围之内。

本公司的金融工具包括：应收款项融资、应收账款、其他应收款、短期借款、应付账款、应付票据、其他应付款及长期借款等。

### 8.1 信用风险

信用风险，是指金融工具的一方不履行义务，造成另一方发生财务损失的风险。对固定收益投资而言，信用风险是指本公司的债务人到期未能支付本金或利息而引起经济损失的风险；对权益投资而言，信用风险是指因被投资集团经营失败而引起损失的风险。

本公司的信用风险主要来自各类应收应付款项。本公司通过与经认可的、信誉良好的第三方进行交易来控制信用风险。按照本公司的政策，需对所有要求采用信用方式进行交易的客户进行信用审核。另外，本公司对应收账款余额进行持续监控，以确保本公司不致面临重大坏账风险。

#### 8.1.1 已逾期未减值的金融资产的账龄分析

本公司无已逾期未减值的金融资产。

#### 8.1.2 已发生单项减值的金融资产的分析

本公司已发生单项减值的金融资产详见附注 5.2。

### 8.2 流动性风险

流动性风险，是指在履行以交付现金或其他金融资产的方式结算的义务时发生资金短缺的风险。流动风险可能源于无法尽快以公允价值售出金融资产；或者源于对方无法偿还其合同债务；或者源于提前到期的债务；或者源于无法产生预期的现金流量。

为控制该项风险，本公司在必要时将会综合运用票据结算、银行借款、发行债券及股票等多种融资手段，并采取长、短期融资方式适当结合，优化融资结构的方法，保持融资持续性与灵活性之间的平衡。



## 8 与金融工具相关的风险 (续)

### 8.2.1 非衍生金融负债到期期限分析

项目	期末余额			
	1 年以内	1-5 年	5 年以上	合计
应付账款	31,653,227.67	159,194.19	-	31,812,421.86
其他应付款	123,076.00	-	-	123,076.00
合计	31,776,303.67	159,194.19	-	31,935,497.86

项目	期初余额			
	1 年以内	1-5 年	5 年以上	合计
应付账款	9,267,888.36	159,236.14	-	9,427,124.50
其他应付款	1,503,920.00	-	-	1,503,920.00
合计	10,931,044.50	159,236.14	-	10,931,044.50

### 8.2.2 衍生金融负债到期期限分析

本公司无衍生金融负债。

## 8.3 市场风险

金融工具的市场风险, 是指金融工具的公允价值或未来现金流量因市场价格变动而发生波动的风险, 包括汇率风险、利率风险和其他价格风险。

### 8.3.1 汇率风险

汇率风险, 是指金融工具的公允价值或未来现金流量因外汇汇率变动而发生波动的风险。汇率风险可源于以记账本位币之外的外币进行计价的金融工具。

### 8.3.2 利率风险

利率风险, 是指金融工具的公允价值或未来现金流量因市场利率变动而发生波动的风险。利率风险可源于已确认的计息金融工具和未确认的金融工具(如某些贷款承诺)。

### 8.3.3 其他价格风险

其他价格风险, 是指汇率风险和利率风险以外的市场价格变动而发生波动的风险, 无论这些变动是由于与单项金融工具或其发行方有关的因素而引起的, 还是由于与市场内交易的所有类似金融工具有关的因素而引起的。其他价格风险可源于商品价格或权益工具价格等的变化。

## 9 公允价值的披露

无

上海欧普泰科技创业股份有限公司  
2020年度财务报表附注  
(除特别注明外, 金额单位为人民币元)

10 关联方及关联交易

10.1 本公司的实际控制人情况

实际控制人名称	类型	对本企业的持股比例(%)	对本企业的表决权比例(%)
王振	自然人	56.2867	56.2867

10.2 本公司的子公司情况

本公司子公司情况详见附注“7.1 在子公司中的权益”的披露。

10.3 其他关联方情况

其他关联方名称	其他关联方与本公司关系
汪荷君	王振的配偶
顾晓红	公司董事

10.4 关联交易情况

10.4.1 关联担保情况

10.4.1.1 本公司作为被担保方

担保方	担保金额	担保起始日	担保到期日	担保是否已经履行完毕
王振、汪荷君	2,000,000.00	2019-2-20	2020-2-19	是
王振、汪荷君	1,000,000.00	2019-2-28	2020-2-27	是
王振、汪荷君	3,000,000.00	2019-6-27	2020-6-28	是
王振、汪荷君	5,000,000.00	2020-3-19	2023-2-23	否
王振、汪荷君	3,000,000.00	2020-7-30	2023-7-29	否
王振、汪荷君	2,000,000.00	2020-11-30	2023-11-29	否

10.5 关联方应收应付款项

10.5.1 应付项目

项目名称	关联方	期末账面余额	期初账面余额
其他应付款	王振	-	1,500,000.00

**11 股份支付**

无

**12 承诺及或有事项**

**12.1 重要承诺事项**

**12.1.1 资产负债表日存在的对外重要承诺、性质、金额**

截至资产负债表日, 公司以账面价值 9,580,660.00 元的应收款项融资质押给杭州银行股份有限公司上海分行, 作为开具银行承兑汇票的质押担保。

**12.2 或有事项**

截至资产负债表日, 本公司不存在需要披露的或有事项。

**13 资产负债表日后事项**

截至本财务报表签发日, 本公司不存在需要披露的资产负债表日后事项。

**14 其他重要事项**

无



上海欧普泰科技创业股份有限公司  
2020年度财务报表附注  
(除特别注明外, 金额单位为人民币元)

15 公司财务报表项目附注

15.1 应收账款

15.1.1 按账龄披露

项目	期末余额	期初余额
1年以内	49,855,428.94	23,847,978.70
1至2年	4,087,708.69	3,624,769.95
2至3年	697,181.51	738,420.03
3年以上	3,757,470.03	3,086,794.21
小计	58,397,789.17	31,297,962.89
减: 坏账准备	5,715,777.43	3,818,481.23
合计	52,682,011.74	27,479,481.66

15.1.2 按坏账计提方法分类披露

类别	期末余额				账面价值	期初余额				账面价值	
	账面余额		坏账准备			账面余额		坏账准备			
	金额	比例 (%)	金额	计提比例 (%)		金额	比例 (%)	金额	计提比例 (%)		
按单项计提坏账准备	1,936,000.00	3.32	1,936,000.00	100.00	-	-	1,936,000.00	6.19	1,936,000.00	100.00	-
按组合计提坏账准备	56,461,789.17	96.68	3,779,777.43	6.69	52,682,011.74	29,361,962.89	93.81	1,882,481.23	6.41	27,479,481.66	
其中:											
账龄组合	56,461,789.17	96.68	3,779,777.43	6.69	52,682,011.74	29,361,962.89	93.81	1,882,481.23	6.41	27,479,481.66	
合计	58,397,789.17	100.00	5,715,777.43	9.79	52,682,011.74	31,297,962.89	100.00	3,818,481.23	12.20	27,479,481.66	

按单项计提坏账准备:

名称	期末余额			计提理由
	账面余额	坏账准备	计提比例 (%)	
苏州盛隆光电科技有限公司	1,736,000.00	1,736,000.00	100.00	预计无法收回
安徽超林太阳能科技有限公司	200,000.00	200,000.00	100.00	预计无法收回
合计	1,936,000.00	1,936,000.00	100.00	

按组合计提坏账准备:

组合计提项目: 账龄组合

账龄	期末余额		计提比例 (%)
	应收账款	坏账准备	
1年以内	49,855,428.94	1,241,804.50	2.49
1至2年	4,087,708.69	398,241.08	9.74
2至3年	697,181.51	318,261.82	45.65
3年以上	1,821,470.03	1,821,470.03	100.00
合计	56,461,789.17	3,779,777.43	

上海欧普泰科技创业股份有限公司  
2020年度财务报表附注  
(除特别注明外, 金额单位为人民币元)

15 公司财务报表项目附注(续)

15.1 应收账款(续)

账龄	期初余额		
	应收账款	坏账准备	计提比例(%)
1年以内	23,847,978.70	-	-
1至2年	3,624,769.95	362,477.00	10.00
2至3年	738,420.03	369,210.02	50.00
3年以上	1,150,794.21	1,150,794.21	100.00
合计	29,361,962.89	1,882,481.23	

15.1.3 坏账准备的情况

类别	期初余额	本期变动金额				期末余额
		计提	收回或转回	转销或核销	其他变动	
单项计提	1,936,000.00	-	-	-	-	1,936,000.00
账龄组合	1,882,481.23	1,897,296.20	-	-	-	3,779,777.43
合计	3,818,481.23	1,897,296.20	-	-	-	5,715,777.43

15.1.4 按欠款方归集的期末余额前五名的应收账款情况

单位名称	期末余额	占应收账款期末余额合计数的比例(%)	坏账准备期末余额
嘉兴隆基乐叶光伏科技有限公司	5,989,500.00	10.26	149,187.12
滁州隆基乐叶光伏科技有限公司	5,650,388.28	9.68	140,740.49
江苏隆基乐叶光伏科技有限公司	3,896,977.00	6.67	97,066.33
无锡先导智能装备股份有限公司	3,493,250.00	5.98	85,553.26
义乌晶澳太阳能科技有限公司	3,406,100.00	5.83	84,839.51
合计	22,436,215.28	38.42	557,386.71

15.2 其他应收款

15.2.1 其他应收款汇总

项目	期末余额	期初余额
应收利息	-	-
应收股利	-	-
其他应收款	74,431.55	199,546.55
合计	74,431.55	199,546.55

上海欧普泰科技创业股份有限公司  
2020 年度财务报表附注  
(除特别注明外, 金额单位为人民币元)

15 公司财务报表项目附注(续)

15.2 其他应收款 (续)

15.2.2 其他应收款

15.2.2.1 按账龄披露

项目	期末余额	期初余额
1 年以内	10,000.00	207,929.00
1 至 2 年	68,229.00	2,120.00
2 至 3 年	120.00	-
3 年以上	-	-
小计	78,349.00	210,049.00
减: 坏账准备	3,917.45	10,502.45
合计	74,431.55	199,546.55

15.2.2.2 按款项性质分类情况

款项性质	期末账面余额	期初账面余额
押金及保证金	78,349.00	204,349.00
暂支款	-	5,700.00
小计	78,349.00	210,049.00
减: 坏账准备	3,917.45	10,502.45
合计	74,431.55	199,546.55

15.2.2.3 坏账准备计提情况

坏账准备	第一阶段	第二阶段	第三阶段	合计
	未来 12 个月预期信用损失	整个存续期预期信用损失 (未发生信用减值)	整个存续期预期信用损失 (已发生信用减值)	
2020 年 1 月 1 日余额	10,502.45	-	-	10,502.45
2020 年 1 月 1 日余额在本期				
--转入第二阶段	-	-	-	-
--转入第三阶段	-	-	-	-
--转回第二阶段	-	-	-	-
--转回第一阶段	-	-	-	-
本期计提	-	-	-	-
本期转回	6,585.00	-	-	6,585.00
本期转销	-	-	-	-
本期核销	-	-	-	-
其他变动	-	-	-	-
2020 年 12 月 31 日余额	3,917.45	-	-	3,917.45

15.2.2.4 坏账准备的情况

类别	期初余额	本期变动金额				期末余额
		计提	收回或转回	转销或核销	其他变动	
第一阶段	10,502.45	-	6,585.00	-	-	3,917.45
合计	10,502.45	-	6,585.00	-	-	3,917.45



上海欧普泰科技创业股份有限公司  
2020 年度财务报表附注  
(除特别注明外, 金额单位为人民币元)

5 公司财务报表项目附注(续)

15.2 其他应收款(续)

15.2.2.5 本期实际核销的其他应收账款情况:

项目	核销金额
实际核销的其他应收款	2,000.00

15.2.2.6 按欠款方归集的期末余额前五名的其他应收款情况

单位名称	款项的性质	期末余额	账龄	占其他应收款 期末余额合计 数的比例 (%)	坏账准备 期末余额
上海天地软件创业园有限公司	押金及保证金	35,089.00	1至2年	44.79	1,754.45
阜宁协鑫集成科技有限公司	押金及保证金	20,000.00	1至2年	25.53	1,000.00
横店集团东磁股份有限公司	押金及保证金	10,000.00	1年以内	12.76	500.00
上海金江实业有限公司	押金及保证金	6,600.00	1至2年	8.42	330.00
上海新曹杨集团物业管理有限 公司	押金及保证金	6,500.00	1至2年	8.30	325.00
合计		78,189.00		99.80	3,909.45

15.3 长期股权投资

15.3.1 长期股权投资情况表

项目	期末余额			期初余额		
	账面余额	减值 准备	账面价值	账面余额	减值 准备	账面价值
对子公司投资	4,000,000.00	-	4,000,000.00	4,000,000.00	-	4,000,000.00
对联营、合营企业投资	-	-	-	-	-	-
合计	4,000,000.00	-	4,000,000.00	4,000,000.00	-	4,000,000.00

15.3.2 对子公司投资

被投资单位	期初余额	本期 增加	本期 减少	期末余额	本期计提 减值准备	减值准备 期末余额
苏州欧普泰新能源科技有限公司	3,000,000.00	-	-	3,000,000.00	-	-
上海欧普泰软件科技有限公司	1,000,000.00	-	-	1,000,000.00	-	-
合计	4,000,000.00	-	-	4,000,000.00	-	-

15.4 营业收入和营业成本

15.4.1 营业收入和营业成本情况

项目	本期发生额		上期发生额	
	收入	成本	收入	成本
主营业务	95,124,488.39	74,563,976.83	33,122,753.10	27,477,144.89
其他业务	-	-	-	-
合计	95,124,488.39	74,563,976.83	33,122,753.10	27,477,144.89

上海欧普泰科技创业股份有限公司  
2020 年度财务报表附注  
(除特别注明外, 金额单位为人民币元)

16 补充资料

16.1 当期非经常性损益明细表

项目	金额	说明
非流动性资产处置损益	-18,588.78	
计入当期损益的政府补助, (与企业业务密切相关, 按照国家统一标准定额或定量享受的政府补助除外)	175,237.50	
除同公司正常经营业务相关的有效套期保值业务外, 持有交易性金融资产、衍生金融资产、交易性金融负债、衍生金融负债产生的公允价值变动损益, 以及处置交易性金融资产、衍生金融资产、交易性金融负债、衍生金融负债和其他债权投资取得的投资收益	-	
除上述各项之外的其他营业外收入和支出	-123,459.10	
所得税影响额	6,586.34	
合计	26,603.28	

16.2 净资产收益率及每股收益

报告期净利润	加权平均净资产收益率 (%)	每股收益	
		基本每股收益	稀释每股收益
归属于公司普通股股东的净利润	51.67	0.8365	0.8365
扣除非经常性损益后归属于公司普通股股东的净利润	51.60	0.8354	0.8354

17 财务报表之批准

本财务报表业经本公司董事会批准通过。

上海欧普泰科技创业股份有限公司

法定代表人:  

主管会计工作的负责人:  

会计机构负责人:  

日期: 2021 年 2 月 1 日





中国注册会计师协会



姓名	刘磊
Full name	刘磊
性别	男
Sex	男
出生日期	1981-11-18
Date of birth	1981-11-18
工作单位	众华会计师事务所(特殊普通合伙)
Working unit	众华会计师事务所(特殊普通合伙)
身份证号码	370302198111182919
Identity card No.	370302198111182919



### 年度检验登记

Annual Renewal Registration

本证书经检验合格，继续有效一年。  
This certificate is valid for another year after this renewal.



刘磊(310000032175)  
您已通过2020年年检  
上海市注册会计师协会  
2020年08月31日

年 月 日  
/y /m /d

310000032175

证书编号:  
No. of Certificate

上海市注册会计师协会

批准注册协会:  
Authorized Institute of CPAs

2006 年 05 月 30 日

发证日期:  
Date of Issuance

2006 年 05 月 30 日  
/y /m /d



姓名	陈斯奇
Full name	陈斯奇
性别	男
Sex	男
出生日期	1991-02-01
Date of birth	1991-02-01
工作单位	众华会计师事务所(特殊普通合伙)
Working unit	众华会计师事务所(特殊普通合伙)
身份证号码	360403199102010319
Identity card No.	360403199102010319



年度检验登记  
Annual Renewal Registration

本证书经检验合格，继续有效一年。  
This certificate is valid for another year after this renewal.

证书编号: 310000030017  
No. of Certificate

批准注册协会: 上海市注册会计师协会  
Authorized Institute of CPAs

发证日期: 2018 年 03 月 30 日  
Date of Issuance



陈斯奇(310000030017)  
您已通过2020年年检  
上海市注册会计师协会  
2020年08月31日



陈斯奇(310000030017)  
您已通过2019年年检  
上海市注册会计师协会  
2019年05月31日

证书序号: 0006271



# 会计师事务所 执业证书

名称: 众华会计师事务所 (特殊普通合伙)

首席合伙人: 陆士敏

主任会计师:

经营场所: 上海市嘉定工业区叶城路1630号5幢  
1088室

组织形式: 普通合伙制

执业证书编号: 31000003

批准执业文号: 沪财会〔98〕153号 (转制批文 沪财会〔2013〕68号)

批准执业日期: 1998年12月23日 (转制日期 2013年11月20日)

## 说明

- 1、《会计师事务所执业证书》是证明持有人经财政部门依法审批, 准予执行注册会计师法定业务的凭证。
- 2、《会计师事务所执业证书》记载事项发生变动的, 应当向财政部门申请换发。
- 3、《会计师事务所执业证书》不得伪造、涂改、出租、出借、转让。
- 4、会计师事务所终止或执业许可注销的, 应当向财政部门交回《会计师事务所执业证书》。



发证机关:

二〇二〇年十月五日

中华人民共和国财政部制



证书序号: 000357

# 会计师事务所 证券、期货相关业务许可证



经财政部、中国证券监督管理委员会审查, 批准  
众华会计师事务所 (特殊普通合伙) 执行证券、期货相关业务。

首席合伙人: 孙勇



证书号: 35

发证时间: 二〇一二年十二月十七日

证书有效期至: 二〇一三年十二月十七日





# 营业执照

(副本)

统一社会信用代码

91310114084119251J

证照编号: 14000000202006090329



扫描二维码  
“国家企业信用  
信息公示系统”  
了解更多登记、  
备案、许可、  
监管信息。

名称 众华会计师事务所(特殊普通合伙)

类型 特殊普通合伙企业

执行事务合伙人 孙勇, 陆士敏

经营范围

审查企业会计报表,出具审计报告;验证企业资本,出具验资报告;办理企业合并、分立、清算事宜中的审计业务,出具有关审计报告;基本建设年度财务决算审计;代理记账;会计咨询、税务咨询、管理咨询、会计培训;法律、法规规定的其他业务。  
【依法须经批准的项目,经相关部门批准后方可开展经营活动】

成立日期 2013年12月02日

合伙期限 2013年12月02日至 2043年12月01日

主要经营场所 上海市嘉定工业区叶城路1630号5幢1088室



登记机关

2020年06月09日

关于上海欧普泰科技创业股份有限公司  
前期会计差错更正事项说明专项审核报告



# 专项审计报告



防伪编码: 31000003202247226N

被审计单位名称: 上海欧普泰科技创业股份有限公司

审计内容: 前期差错更正专项说明

报告文号: 众会字(2022)第04331号

签字注册会计师: 王頊麟

注册会计师编号: 310000030106

签字注册会计师: 陈斯奇

注册会计师编号: 310000030017

事务所名称: 众华会计师事务所(特殊普通合伙)

事务所电话: 021-63525500

事务所地址: 上海市虹口区东大名路1089号北外滩来福士广场东塔楼  
18楼

业务报告使用防伪编码仅说明该业务报告是由依法批准设立的会计师事务所出具，业务报告的法律主体是出具报告的会计师事务所及签字注册会计师。  
报告防伪信息查询网址: <https://zxfw.shcpa.org.cn/codeSearch>

# 关于上海欧普泰科技创业股份有限公司 前期会计差错更正事项说明专项审核报告

众会字（2022）第 04331 号

上海欧普泰科技创业股份有限公司全体股东：

我们审核了上海欧普泰科技创业股份有限公司(以下简称“欧普泰公司”)前期会计差错更正事项说明(以下简称“事项说明”)。

## 一、管理层对事项说明的责任

提供真实、合法、完整的相关资料，按照《企业会计准则第 28 号-会计政策、会计估计变更和差错更正》、中国证券监督管理委员会《公开发行证券的公司信息披露编报规则第 19 号-财务信息的更正及相关披露》(2020 年修订)，及全国中小企业股份转让系统有限责任公司相关要求等规定编制事项说明，并保证其内容真实、准确、完整，不存在虚假记载、误导性陈述或重大遗漏是欧普泰公司管理层的责任。

## 二、注册会计师的责任

我们的责任是在实施审核工作的基础上对事项说明发表审核意见。

## 三、工作概述

我们按照《中国注册会计师其他鉴证业务准则第 3101 号-历史财务信息审计或审阅以外的鉴证业务》的规定执行了审核工作。该准则要求我们计划和实施审核工作，以对事项说明是否不存在重大错报获取合理保证。在审核过程中，我们实施了包括了解、询问、检查、重新计算，以及我们认为必要的其他程序。我们相信，我们的审核工作为发表意见提供了合理的基础。

## 四、审核结论

我们认为，欧普泰公司的事项说明在所有重大方面按照《企业会计准则第 28 号-会计政策、会计估计变更和差错更正》、中国证券监督管理委员会《公开发行证券的公司信息披露编报规则第 19 号-财务信息的更正及相关披露》(2020 年修订)，及全国中小企业股份转让系统有限责任公司相关要求等规定编制，公允反映了欧普泰公司前期会计差错更正情况。

五、对报告使用者和使用目的的限定

本专项审核报告仅供欧普泰公司按照相关规定披露前期会计差错更正事项之用，未经本事务所书面同意，不得用于其他任何目的。



中国注册会计师 



中国注册会计师 



中国，上海

2022年4月27日



# 上海欧普泰科技创业股份有限公司

## 关于前期会计差错更正事项说明

上海欧普泰科技创业股份有限公司(以下简称“公司”或“本公司”)经梳理前期财务报表数据,发现存在收入和费用跨期、应收票据终止确认不谨慎等重要前期差错,根据《企业会计准则第 28 号-会计政策、会计估计变更和差错更正》,中国证券监督管理委员会《公开发行证券的公司信息披露编报规则第 19 号-财务信息的更正及相关披露》(2020 年修订),及全国中小企业股份转让系统有限责任公司相关要求等规定,公司对前期会计差错进行更正,具体事项说明如下:

### 一、前期会计差错更正事项的主要内容

#### 1、收入成本跨期调整

公司销售光伏检测设备,一般当发货至客户后,无需安装调试的经客户签收时点确认收入,需要安装调试的待安装调试完成经客户验收时点确认收入。经梳理前期收入确认数据,发现收入成本存在跨期现象,经更正,影响 2020 年末调减应收账款 216,119.18 元,调增存货 2,122,392.10 元,调减预收款项 21,600.00 元,调增合同负债 4,939,362.83 元,调增其他流动负债 642,117.17 元,调减应交税费-应交增值税(销项税额) 672,119.71 元,影响 2020 年度调减主营业务收入 901,169.25 元,调减主营业务成本 354,687.71 元,调减年初未分配利润 2,435,005.83 元。

#### 2、合同资产调整

根据《企业会计准则第 14 号——收入》(财会[2017]22 号)规定,合同资产是指企业已向客户转让商品而有权收取对价的权利,且该权利取决于时间流逝之外的其他因素。公司重新梳理,将仍存在合同履约义务的应收账款调整计入合同资产,经更正,影响 2020 年末调增合同资产 24,914,289.16 元,调减应收账款 24,914,289.16 元。

#### 3、应收票据终止确认调整

公司原对已背书或贴现的应收票据均终止确认,根据《企业会计准则》和证监会相关规定,对于承兑人为信用级别一般的商业银行,发生的信用风险和延期支付风险较大,其不满足在承兑汇票背书或贴现时几乎所有的风险和报酬发生转移的条件,故不应终止确认。经更正,影响 2020 年末调增应收款项融资 5,683,472.96 元,调增应付账款 5,193,072.96 元,调增其他流动负债 490,400.00 元。

#### 4、减值准备调整

因应收账款和合同资产余额调整,并按预期信用损失率重新测算调整减值准备,经更正,影响2020年末调减应收账款1,822,047.63元,调减合同资产1,755,791.47元,影响2020年度调增信用减值损失267,602.56元,调增资产减值损失1,410,796.50元,调减年初未分配利润1,899,440.04元。

#### 5、递延所得税资产调整

因减值准备调整影响暂时性差异,相应调整递延所得税,经更正,影响2020年末调增递延所得税资产662,192.03元,影响2020年度调减所得税费用12,063.55元,调增年初未分配利润650,128.48元。

#### 6、费用跨期调整

公司职工薪酬、客服费用存在跨期,按权责发生制原则调整,经更正,影响2020年末调增应付职工薪酬1,694,395.30元,调增预计负债320,618.10元,影响2020年度调增营业成本267,721.69元,调增销售费用106,306.99元,调增管理费用358,896.53元,调增研发费用348,933.21元,调减年初未分配利润933,154.98元。

#### 7、研发费用调整

公司研发费用中存在不符合研发费用的支出及未及时结转研发费用的情况,经更正,影响2020年末调减存货131,415.04元,调增应交税费-应交增值税(进项税额转出)168,582.32元,影响2020年度调增管理费用1,318,017.33元,调增销售费用606,926.28元,调减研发费用1,638,626.25元,调减年初未分配利润13,680.00元。

#### 8、费用重分类调整

根据财政部于2021年11月2日颁布的《企业会计准则实施问答》,针对发生在商品控制权转移给客户之前,且为履行销售合同而发生的运输成本,将其自销售费用全部重分类至营业成本,公司对2020年度运输费用进行追溯调整;公司原对客服费用、差旅费、租赁费和装修费未按相关人员进行分摊处理,经梳理按相关人员归属进行分摊调整。

经更正,上述事项影响2020年度调增营业成本1,901,265.08元,调减销售费用1,771,254.63元,调减管理费用919,013.30元,调增研发费用789,002.85元。

#### 9、所得税费用调整

根据上述调整影响利润总额相应调整所得税费用,经更正,影响2020年末调减应交税费595,532.91元,影响2020年度调减所得税费用357,174.32元,调增年初未分配利润238,358.59元。

#### 10、应交税费重分类调整

根据上述调整影响应交增值税和企业所得税形成借方余额进行重分类调整，经更正，影响 2020 年末调增其他流动资产 1,078,377.81 元，调增应交税费 1,078,377.81 元。

#### 11、留存收益调整

根据上述调整影响盈余公积和未分配利润，经更正，影响 2020 年末调减盈余公积 457,573.41 元，调减未分配利润 7,159,038.88 元。

### 二、前期会计差错更正对财务报表的影响

本期会计差错更正对合并资产负债表的影响如下：

对 2020 年 12 月 31 日合并资产负债表的影响：

影响的报表项目	2020 年 12 月 31 日		
	调整前金额	调整金额	调整后金额
应收账款	52,682,011.74	-26,952,455.97	25,729,555.77
应收款项融资	11,737,719.43	5,683,472.96	17,421,192.39
存货	18,507,569.49	1,990,977.06	20,498,546.55
合同资产	11,278,369.61	23,158,497.69	34,436,867.30
其他流动资产	607,032.62	1,078,377.81	1,685,410.43
递延所得税资产	1,351,069.20	662,192.03	2,013,261.23
资产总额	104,111,069.24	5,621,061.58	109,732,130.82
应付账款	31,812,421.86	5,193,072.96	37,005,494.82
预收款项	21,600.00	-21,600.00	-
合同负债	1,895,648.88	4,939,362.83	6,835,011.71
应付职工薪酬	-	1,694,395.30	1,694,395.30
应交税费	35,087.96	-20,692.49	14,395.47
其他流动负债	246,434.36	1,132,517.17	1,378,951.53
预计负债	-	320,618.10	320,618.10
盈余公积	1,374,888.37	-457,573.41	917,314.96
未分配利润	22,771,370.65	-7,159,038.88	15,612,331.77
归属于母公司所有者权益合计	48,793,426.12	-7,616,612.29	41,176,813.83



对 2020 年 12 月 31 日上年同期合并资产负债表的影响：

影响的报表项目	2019 年 12 月 31 日		
	调整前金额	调整金额	调整后金额
应收账款	27,479,481.66	-4,871,385.07	22,608,096.59
应收款项融资	7,105,028.50	1,281,637.93	8,386,666.43
存货	12,521,950.21	1,767,704.39	14,289,654.60
合同资产	不适用	不适用	不适用
其他流动资产	-	609,305.24	609,305.24
递延所得税资产	1,013,227.25	598,379.24	1,611,606.49
资产总额	53,036,330.08	-614,358.27	52,421,971.81
应付账款	9,427,124.50	1,281,637.93	10,708,762.43
预收款项	291,900.00	1,451,600.00	1,743,500.00
合同负债	不适用	不适用	不适用
应付职工薪酬	63,054.00	850,348.10	913,402.10
应交税费	396,509.09	-181,203.13	215,305.96
其他流动负债	-	-	-
预计负债	-	82,806.88	82,806.88
盈余公积	568,302.42	-133,118.24	435,184.18
未分配利润	9,640,699.34	-3,966,429.81	5,674,269.53
归属于母公司所有者权益合计	28,775,268.86	-4,099,548.05	24,675,720.81

本期会计差错更正对合并利润表的影响如下：

对 2020 年度合并利润表的影响数：

影响的报表项目	2020 年度		
	调整前金额	调整金额	调整后金额
营业收入	95,124,488.39	-901,169.25	94,223,319.14
营业成本	54,077,689.99	1,814,299.06	55,891,989.05
销售费用	3,934,272.12	-1,058,021.36	2,876,250.76
管理费用	4,893,820.05	757,900.56	5,651,720.61
研发费用	8,522,258.66	-500,690.19	8,021,568.47
信用减值损失	-1,894,164.04	-267,602.56	-2,161,766.60
资产减值损失	-886,971.39	-1,410,796.50	-2,297,767.89
利润总额	20,718,081.99	-3,593,056.38	17,125,025.61
所得税费用	670,991.76	-369,237.87	301,753.89
净利润	20,047,090.23	-3,223,818.51	16,823,271.72

对 2020 年度上年同期合并利润表的影响数:

影响的报表项目	2019 年度		
	调整前金额	调整金额	调整后金额
营业收入	33,122,753.10	-4,685,601.46	28,437,151.64
营业成本	18,700,501.31	-1,723,452.43	16,977,048.88
销售费用	2,953,028.83	-434,974.88	2,518,053.95
管理费用	4,006,817.17	-95,864.67	3,910,952.50
研发费用	3,578,080.50	272,690.91	3,850,771.41
信用减值损失	-327,837.07	-1,579,645.07	-1,907,482.14
资产减值损失	-375,981.13	-	-375,981.13
利润总额	3,487,343.14	-4,283,645.46	-796,302.32
所得税费用	-59,874.22	-919,402.89	-979,277.11
净利润	3,547,217.36	-3,364,242.57	182,974.79

本期会计差错更正对公司资产负债表的影响如下:

对 2020 年 12 月 31 日公司资产负债表的影响:

影响的报表项目	2020 年 12 月 31 日		
	调整前金额	调整金额	调整后金额
应收账款	52,682,011.74	-26,952,455.97	25,729,555.77
应收款项融资	11,737,719.43	5,653,472.96	17,391,192.39
存货	3,955,532.68	2,694,568.96	6,650,101.64
合同资产	11,278,369.61	23,158,497.69	34,436,867.30
其他流动资产	99,967.16	853,387.02	953,354.18
递延所得税资产	927,721.64	531,570.06	1,459,291.70
资产总额	89,658,648.88	5,939,040.72	95,597,689.60
应付账款	34,360,823.74	6,123,816.30	40,484,640.04
预收款项	21,600.00	-21,600.00	-
合同负债	1,895,648.88	4,939,362.83	6,835,011.71
应付职工薪酬	-	415,502.40	415,502.40
应交税费	20,692.49	-20,692.49	-
其他应付款	-	365,409.56	365,409.56
其他流动负债	246,434.36	1,132,517.17	1,378,951.53
盈余公积	1,374,888.37	-457,573.41	917,314.96
未分配利润	6,248,765.29	-6,537,701.64	-288,936.35
所有者权益合计	31,930,075.35	-6,995,275.05	24,934,800.30

对 2020 年 12 月 31 日上年同期公司资产负债表的影响：

影响的报表项目	2019 年 12 月 31 日		
	调整前金额	调整金额	调整后金额
应收账款	27,479,481.66	-4,871,385.07	22,608,096.59
应收款项融资	7,105,028.50	1,141,637.93	8,246,666.43
存货	2,459,946.66	1,767,704.39	4,227,651.05
合同资产	不适用	不适用	不适用
其他流动资产	-	434,872.00	434,872.00
递延所得税资产	592,310.32	526,868.36	1,119,178.68
资产总额	45,303,464.43	-1,000,302.39	44,303,162.04
应付账款	6,888,635.82	1,141,637.93	8,030,273.75
预收款项	291,900.00	1,451,600.00	1,743,500.00
合同负债	不适用	不适用	不适用
应付职工薪酬	-	293,819.24	293,819.24
应交税费	176,239.15	-136,636.21	39,602.94
其他应付款	1,503,920.00	-	1,503,920.00
其他流动负债	-	-	-
盈余公积	568,302.42	-133,118.24	435,184.18
未分配利润	5,070,391.72	-3,617,605.11	1,452,786.61
所有者权益合计	23,864,215.83	-3,750,723.35	20,113,492.48

本期会计差错更正对公司利润表的影响如下：

对 2020 年度公司利润表的影响数：

影响的报表项目	2020 年度		
	调整前金额	调整金额	调整后金额
营业收入	95,124,488.39	-901,169.25	94,223,319.14
营业成本	74,563,976.83	517,785.08	75,081,761.91
销售费用	1,520,763.39	284,434.10	1,805,197.49
管理费用	1,809,502.44	1,154,259.33	2,963,761.77
研发费用	5,471,312.87	-1,280,604.70	4,190,708.17
信用减值损失	-1,890,711.20	-267,602.56	-2,158,313.76
资产减值损失	-277,286.71	-1,410,796.50	-1,688,083.21
利润总额	8,762,224.25	-3,255,442.12	5,506,782.13
所得税费用	667,431.76	-304,136.15	363,295.61
净利润	8,094,792.49	-2,951,305.97	5,143,486.52



对 2020 年度上年同期公司利润表的影响数:

影响的报表项目	2019 年度		
	调整前金额	调整金额	调整后金额
营业收入	33,122,753.10	-4,685,601.46	28,437,151.64
营业成本	27,477,144.89	-2,339,017.97	25,138,126.92
销售费用	1,089,553.26	274,999.55	1,364,552.81
管理费用	1,434,996.86	95,815.97	1,530,812.83
研发费用	1,692,770.62	-196,769.80	1,496,000.82
信用减值损失	-323,283.68	-1,579,645.07	-1,902,928.75
资产减值损失	-119,751.77	-	-119,751.77
利润总额	1,083,629.65	-4,100,274.28	-3,016,644.63
所得税费用	-44,444.56	-552,659.12	-597,103.68
净利润	1,128,074.21	-3,547,615.16	-2,419,540.95

### 三、其他说明事项

本次会计差错更正议案经本公司 2022 年度第三届董事会第五次会议审核通过。

上海欧普泰科技创业股份有限公司





姓名 王頔麟  
 Full name  
 性别 男  
 Sex  
 出生日期 1982-08-25  
 Date of birth  
 工作单位 众华会计师事务所(特殊普通合伙)  
 Working unit  
 身份证号码 310101198208250510  
 Identity card No.



年度检验登记  
Annual Renewal Registration

本证书经检验合格，继续有效一年。  
 This certificate is valid for another year after this renewal.

证书编号: 3100000301063  
 No. of Certificate  
 批准注册协会: 上海市注册会计师协会  
 Authorized Institute of CPAs  
 发证日期: 2009 年 08 月 26 日  
 Date of Issuance      /y      /m      /d

 王頔麟(310000030106) 您已通过2020年年检 上海市注册会计师协会 2020年08月31日	 王頔麟(310000030106) 您已通过2021年年检 上海市注册会计师协会 2021年10月30日
-------------------------------------------------------------------------------------------------------------------------------------------------------	--------------------------------------------------------------------------------------------------------------------------------------------------------



姓名	陈斯奇
Full name	陈斯奇
性别	男
Sex	男
出生日期	1991-02-01
Date of birth	1991-02-01
工作单位	众华会计师事务所(特殊普通合伙)
Working unit	众华会计师事务所(特殊普通合伙)
身份证号码	360403199102010319
Identity card No.	360403199102010319



年度检验登记  
Annual Renewal Registration

本证书经检验合格，继续有效一年。  
This certificate is valid for another year after this renewal.



陈斯奇(310000030017)  
您已通过2021年年检  
上海市注册会计师协会  
2021年10月30日

年 月 日  
/y /m /d

证书编号: 310000030017  
No. of Certificate

批准注册协会: 上海市注册会计师协会  
Authorized Institute of CPA

发证日期: 2018 年 03 月 30 日  
Date of Issuance



# 说明

- 1、《会计师事务所执业证书》是证明持有人经财政部门依法审批，准予执行注册会计师法定业务的凭证。
- 2、《会计师事务所执业证书》记载事项发生变动的，应当向财政部门申请换发。
- 3、《会计师事务所执业证书》不得伪造、涂改、出租、出借、转让。
- 4、会计师事务所终止或执业许可注销的，应当向财政部门交回《会计师事务所执业证书》。



发证机关: 上海市财政局

二〇二〇年十月五日

中华人民共和国财政部制

## 会计师事务所 执业证书

名称: 众华会计师事务所(特殊普通合伙)

首席合伙人: 陆士敏

主任会计师:

经营场所: 上海市嘉定工业区叶城路1630号5幢1088室

组织形式: 普通合伙制

执业证书编号: 31000003

批准执业文号: 沪财会[98]153号(转制批文 沪财会[2013]68号)

批准执业日期: 1998年12月23日(转制日期 2013年11月20日)







# 营业执照

(副本)

统一社会信用代码

91310114084119251J

证照编号: 1400000202302080150

扫描二维码  
“国家企业信用  
信息公示系统”  
了解更多登记、  
备案、许可、  
监管信息。



名称 众华会计师事务所(特殊普通合伙)

类型 特殊普通合伙企业

执行事务合伙人 陆士敏

经营范围

审查企业会计报表，出具审计报告；验证企业资本，出具验资报告；办理企业合并、分立、清算事宜中的审计业务，出具有关报告；基本建设年度财务决算审计；代理记账；会计咨询、税务咨询、管理咨询、会计培训；法律、法规规定的其他业务。  
【依法须经批准的项目，经相关部门批准后方可开展经营活动】

成立日期 2013年12月02日

合伙期限 2013年12月02日至 2043年12月01日

主要经营场所 上海市嘉定工业区叶城路1630号5幢1088室



登记机关

2022 年 02 月 08 日

**上海欧普泰科技创业股份有限公司**  
**2021年度财务报表及审计报告**



## 目 录

内容	页码
审计报告	1-5
合并资产负债表	6-7
公司资产负债表	8-9
合并利润表	10
公司利润表	11
合并现金流量表	12
公司现金流量表	13
合并所有者权益变动表	14-15
公司所有者权益变动表	16-17
财务报表附注	18-91

# 财务报表审计报告



防 伪 编 码: 31000003202290805B

被审计单位名称: 上海欧普泰科技创业股份有限公司

审 计 期 间: 2021

报 告 文 号: 众会字(2022)第03078号

签字注册会计师: 王頔麟

注 师 编 号: 310000030106

签字注册会计师: 陈斯奇

注 师 编 号: 310000030017

事 务 所 名 称: 众华会计师事务所(特殊普通合伙)

事 务 所 电 话: 021-63525500

事 务 所 地 址: 上海市虹口区东大名路1089号北外滩来福士广场东塔楼  
18楼

---

业务报告使用防伪编码仅说明该业务报告是由依法批准设立的会计师事务所出具，业务报告的法律主体是出具报告的会计师事务所及签字注册会计师。  
报告防伪信息查询网址：<https://zxfw.shcpa.org.cn/codeSearch>

# 审计报告

众会字(2022)第 03078 号

上海欧普泰科技创业股份有限公司全体股东：

## 一、 审计意见

我们审计了上海欧普泰科技创业股份有限公司（以下简称欧普泰公司）财务报表，包括 2021 年 12 月 31 日的合并及公司资产负债表，2021 年度的合并及公司利润表、合并及公司现金流量表、合并及公司所有者权益变动表以及相关财务报表附注。

我们认为，后附的财务报表在所有重大方面按照企业会计准则的规定编制，公允反映了欧普泰公司 2021 年 12 月 31 日的合并及公司财务状况以及 2021 年度的合并及公司经营成果和现金流量。

## 二、 形成审计意见的基础

我们按照中国注册会计师审计准则的规定执行了审计工作。审计报告的“注册会计师对财务报表审计的责任”部分进一步阐述了我们在这些准则下的责任。按照中国注册会计师职业道德守则，我们独立于欧普泰公司，并履行了职业道德方面的其他责任。我们相信，我们获取的审计证据是充分、适当的，为发表审计意见提供了基础。

## 三、 关键审计事项

关键审计事项是我们根据职业判断，认为对本期财务报表审计最为重要的事项。这些事项的应对以对财务报表整体进行审计并形成审计意见为背景，我们不对这些事项单独发表意见。

### （一） 应收账款的可收回性

#### 1. 事项描述

截至 2021 年 12 月 31 日，如财务报表附注 5.2“应收账款”所述，欧普泰公司应收账款账面余额合计 4,825.32 万元，计提的坏账准备合计 1,043.07 万元。公司执行《企业会计准则第 22 号——金融工具确认和计量》，采用预期信用损失法计量坏账准备，坏账准备的估计涉及管理层运用重大会计估计和判断。欧普泰公司 2021 年应收账款余额较上年持续增加，2021



年年末余额比年初增长 45.05%，且应收账款的可收回性对于财务报表具有重要性，因此，我们将应收账款的可收回性认定为关键审计事项。

## 2. 审计应对

我们针对应收账款的可收回性执行的审计程序主要包括：

- (1) 测试管理层与应收账款日常管理及可收回性评估相关的关键内部控制；
- (2) 复核管理层对应收账款可收回性进行评估的相关考虑及客观证据，评价管理层是否充分识别已发生减值的应收账款；
- (3) 对于管理层按照信用风险特征组合计提坏账准备的应收账款，结合信用风险特征及整个存续期预期信用损失率，评价管理层坏账准备计提的合理性；
- (4) 结合应收账款函证程序，确认应收账款余额的真实性、准确性，分析回函情况和差异，判断是否存在大额应收账款纠纷或者存在明显减值迹象；
- (5) 抽样检查期后回款情况。

## (二) 营业收入的确认

### 1. 事项描述

欧普泰公司营业收入主要为销售光伏检测设备，2021 年度如财务报表附注 5.31“营业收入”所述，欧普泰公司营业收入合计 12,430.44 万元。由于收入是公司的关键业务指标之一，从而存在管理层为达到特定目标或期望有操纵收入确认时点的固有风险，因此，我们确定营业收入的确认为关键审计事项。

## 2. 审计应对

- (1) 了解和评价管理层与收入确认相关的关键内部控制的设计和运行有效性；
- (2) 结合产品类型对收入以及毛利情况执行分析，并与同行业公司比较是否存在重大异常，判断本期收入金额是否出现异常波动的情况；
- (3) 取得公司与主要客户签订的项目合同和订单，识别与商品控制权转移相关的合同条款与条件，评价收入确认时点是否符合企业会计准则的要求；
- (4) 取得大额收入验收证据，与合同约定的验收条件核对，复核账列收入确认时点的准确性；
- (5) 获取销售清单，对记录的收入交易选取样本，核对销售合同、出库单、送货单、报关单、调试单及验收单等支持性文件，评价相关收入确认是否符合欧普泰公司的会计政策；
- (6) 结合应收账款函证程序，检查已确认的收入真实性；

(7) 对营业收入进行截止性测试，选取样本，核对销售合同、调试单（验收单），评价收入是否被记录于恰当的会计期间。

#### 四、其他信息

欧普泰公司管理层（以下简称管理层）对其他信息负责。其他信息包括欧普泰公司 2021 年年度报告中涵盖的信息，但不包括财务报表和我们的审计报告。

我们对财务报表发表的审计意见不涵盖其他信息，我们也不对其他信息发表任何形式的鉴证结论。

结合我们对财务报表的审计，我们的责任是阅读其他信息，在此过程中，考虑其他信息是否与财务报表或我们在审计过程中了解到的情况存在重大不一致或者似乎存在重大错报。

基于我们已执行的工作，如果我们确定其他信息存在重大错报，我们应当报告该事实。在这方面，我们无任何事项需要报告。

#### 五、管理层和治理层对财务报表的责任

欧普泰公司管理层（以下简称管理层）负责按照企业会计准则的规定编制财务报表，使其实现公允反映，并设计、执行和维护必要的内部控制，以使财务报表不存在由于舞弊或错误导致的重大错报。

在编制财务报表时，管理层负责评估欧普泰公司的持续经营能力，披露与持续经营相关的事项，并运用持续经营假设，除非管理层计划清算欧普泰公司、终止运营或别无其他现实的选择。

治理层负责监督欧普泰公司的财务报告过程。

#### 六、注册会计师对财务报表审计的责任

我们的目标是对财务报表整体是否不存在由于舞弊或错误导致的重大错报获取合理保证，并出具包含审计意见的审计报告。合理保证是高水平的保证，但并不能保证按照审计准则执行的审计在某一重大错报存在时总能发现。错报可能由于舞弊或错误导致，如果合理预期错报单独或汇总起来可能影响财务报表使用者依据财务报表作出的经济决策，则通常认为错报是重大的。

在按照审计准则执行审计工作的过程中，我们运用职业判断，并保持职业怀疑。同时，我们也执行以下工作：

(1) 识别和评估由于舞弊或错误导致的财务报表重大错报风险，设计和实施审计程序以应对这些风险，并获取充分、适当的审计证据，作为发表审计意见的基础。由于舞弊可能涉及串通、伪造、故意遗漏、虚假陈述或凌驾于内部控制之上，未能发现由于舞弊导致的重大错报的风险高于未能发现由于错误导致的重大错报的风险。

(2) 了解与审计相关的内部控制，以设计恰当的审计程序，但目的并非对内部控制的有效性发表意见。

(3) 评价管理层选用会计政策的恰当性和作出会计估计及相关披露的合理性。

(4) 对管理层使用持续经营假设的恰当性得出结论。同时，根据获取的审计证据，就可能对欧普泰公司持续经营能力产生重大疑虑的事项或情况是否存在重大不确定性得出结论。如果我们得出结论认为存在重大不确定性，审计准则要求我们在审计报告中提请报表使用者注意财务报表中的相关披露；如果披露不充分，我们应当发表非无保留意见。我们的结论基于截至审计报告日可获得的信息。然而，未来的事项或情况可能导致欧普泰公司不能持续经营。

(5) 评价财务报表的总体列报、结构和内容，并评价财务报表是否公允反映相关交易和事项。

(6) 就欧普泰公司中实体或业务活动的财务信息获取充分、适当的审计证据，以对财务报表发表审计意见。我们负责指导、监督和执行集团审计，并对审计意见承担全部责任。

我们与治理层就计划的审计范围、时间安排和重大审计发现等事项进行沟通，包括沟通我们在审计中识别出的值得关注的内部控制缺陷。

我们还就已遵守与独立性相关的职业道德要求向治理层提供声明，并与治理层沟通可能被合理认为影响我们独立性的所有关系和其他事项，以及相关的防范措施。

从与治理层沟通过的事项中，我们确定哪些事项对本期财务报表审计最为重要，因而构成关键审计事项。我们在审计报告中描述这些事项，除非法律法规禁止公开披露这些事项，或在极少数情形下，如果合理预期在审计报告中沟通某事项造成的负面后果超过在公众利益方面产生的益处，我们确定不应在审计报告中沟通该事项。



(此页无正文)

众华会计师事务所(特殊普通合伙)



中国注册会计师  
(项目合伙人)

王颢麟



中国注册会计师

陈斯奇



中国，上海

2022年4月27日

# 上海欧普泰科技创业股份有限公司

2021年12月31日合并资产负债表  
(金额单位为人民币元)



资产	附注	2021年12月31日	2020年12月31日
<b>流动资产</b>			
货币资金	5.1	67,070,128.77	4,579,763.36
交易性金融资产			
衍生金融资产			
应收票据			
应收账款	5.2	37,822,424.51	25,729,555.77
应收款项融资	5.3	29,837,552.40	17,421,192.39
预付款项	5.4	1,011,837.26	574,240.17
其他应收款	5.5	783,319.12	247,449.94
其中：应收利息			
应收股利			
存货	5.6	22,139,703.76	20,498,546.55
合同资产	5.7	43,864,714.57	34,436,867.30
持有待售资产			
一年内到期的非流动资产			
其他流动资产	5.8	336,770.93	1,685,410.43
<b>流动资产合计</b>		<b>202,866,451.32</b>	<b>105,173,025.91</b>
<b>非流动资产</b>			
债权投资			
其他债权投资			
长期应收款			
长期股权投资			
其他权益工具投资			
其他非流动金融资产			
投资性房地产			
固定资产	5.9	3,467,447.88	1,847,347.74
在建工程			
生产性生物资产			
油气资产			
使用权资产	5.10	1,783,214.49	
无形资产	5.11	1,332,290.40	
开发支出			
商誉			
长期待摊费用	5.12	624,852.68	698,495.94
递延所得税资产	5.13	2,293,973.85	2,013,261.23
其他非流动资产			
<b>非流动资产合计</b>		<b>9,501,779.30</b>	<b>4,559,104.91</b>
<b>资产总计</b>		<b>212,368,230.62</b>	<b>109,732,130.82</b>

后附财务报表附注为本财务报表的必要组成部分。

法定代表人：


主管会计工作负责人：


会计机构负责人：


# 上海欧普泰科技创业股份有限公司

2021年12月31日合并资产负债表(续)  
(金额单位为人民币元)

负债及所有者权益	附注	2021年12月31日	2020年12月31日
<b>流动负债</b>			
短期借款	5.14	28,000,000.00	10,000,000.00
交易性金融负债			
衍生金融负债			
应付票据	5.15	5,589,756.96	9,513,534.06
应付账款	5.16	30,158,840.93	37,005,494.82
预收款项			
合同负债	5.17	4,624,711.54	6,835,011.71
应付职工薪酬	5.18	3,424,832.67	1,694,395.30
应交税费	5.19	2,567,546.16	14,395.47
其他应付款	5.20	256,395.70	123,076.00
其中：应付利息			
应付股利			
持有待售负债			
一年内到期的非流动负债	5.21	1,797,185.63	
其他流动负债	5.22	601,212.49	1,378,951.53
<b>流动负债合计</b>		<b>77,020,482.08</b>	<b>66,564,858.89</b>
<b>非流动负债</b>			
长期借款	5.23		759,840.00
应付债券			
其中：优先股			
永续债			
租赁负债	5.24	494,963.38	
长期应付款			
长期应付职工薪酬			
预计负债	5.25	632,290.62	320,618.10
递延收益	5.26	950,000.00	910,000.00
递延所得税负债			
其他非流动负债			
<b>非流动负债合计</b>		<b>2,077,254.00</b>	<b>1,990,458.10</b>
<b>负债合计</b>		<b>79,097,736.08</b>	<b>68,555,316.99</b>
<b>所有者权益</b>			
股本	5.27	27,575,900.00	23,965,900.00
其他权益工具			
其中：优先股			
永续债			
资本公积	5.28	58,585,889.74	681,267.10
减：库存股			
其他综合收益			
专项储备			
盈余公积	5.29	1,920,793.69	917,314.96
未分配利润	5.30	45,187,911.11	15,612,331.77
<b>归属于公司所有者权益合计</b>		<b>133,270,494.54</b>	<b>41,176,813.83</b>
<b>少数股东权益</b>			
<b>所有者权益合计</b>		<b>133,270,494.54</b>	<b>41,176,813.83</b>
<b>负债和所有者权益总计</b>		<b>212,368,230.62</b>	<b>109,732,130.82</b>

后附财务报表附注为本财务报表的必要组成部分。

法定代表人：

王振

主管会计工作负责人：

戴剑兰

会计机构负责人：

戴剑兰



# 上海欧普泰科技创业股份有限公司

2021年12月31日公司资产负债表  
(金额单位为人民币元)

资产	附注	2021年12月31日	2020年12月31日
<b>流动资产</b>			
货币资金		64,359,240.72	3,437,653.84
交易性金融资产			
衍生金融资产			
应收票据			
应收账款	15.1	37,822,424.51	25,729,555.77
应收款项融资		28,114,602.40	17,391,192.39
预付款项		707,794.43	78,755.52
其他应收款	15.2	489,398.20	74,431.55
其中：应收利息			
应收股利			
存货	15.3	4,906,366.63	6,650,101.64
合同资产		43,864,714.57	34,436,867.30
持有待售资产			
一年内到期的非流动资产			
其他流动资产		336,770.93	953,354.18
<b>流动资产合计</b>		<b>180,601,312.39</b>	<b>88,751,912.19</b>
<b>非流动资产</b>			
债权投资			
其他债权投资			
长期应收款			
长期股权投资	15.4	4,000,000.00	4,000,000.00
其他权益工具投资			
其他非流动金融资产			
投资性房地产			
固定资产		2,796,027.67	1,386,485.71
在建工程			
生产性生物资产			
油气资产			
使用权资产		379,101.21	
无形资产		1,215,339.23	
开发支出			
商誉			
长期待摊费用			
递延所得税资产		1,963,544.95	1,459,291.70
其他非流动资产			
<b>非流动资产合计</b>		<b>10,354,013.06</b>	<b>6,845,777.41</b>
<b>资产总计</b>		<b>190,955,325.45</b>	<b>95,597,689.60</b>

后附财务报表附注为本财务报表的必要组成部分。

法定代表人：


主管会计工作负责人：


会计机构负责人：


# 上海欧普泰科技创业股份有限公司

2021年12月31日公司资产负债表(续)  
(金额单位为人民币元)

负债及所有者权益	附注	2021年12月31日	2020年12月31日
<b>流动负债</b>			
短期借款		23,000,000.00	10,000,000.00
交易性金融负债			
衍生金融负债			
应付票据		5,589,756.96	9,513,534.06
应付账款		55,939,369.85	40,484,640.04
预收款项			
合同负债		4,624,711.54	6,835,011.71
应付职工薪酬		1,499,026.80	415,502.40
应交税费		15,778.88	
其他应付款		1,440,186.35	365,409.56
其中：应付利息			
应付股利			
持有待售负债			
一年内到期的非流动负债		609,085.49	
其他流动负债		601,212.49	1,378,951.53
<b>流动负债合计</b>		<b>93,319,128.36</b>	<b>68,993,049.30</b>
<b>非流动负债</b>			
长期借款			759,840.00
应付债券			
其中：优先股			
永续债			
租赁负债		201,986.82	
长期应付款			
长期应付职工薪酬			
预计负债			
递延收益		950,000.00	910,000.00
递延所得税负债			
其他非流动负债			
<b>非流动负债合计</b>		<b>1,151,986.82</b>	<b>1,669,840.00</b>
<b>负债合计</b>		<b>94,471,115.18</b>	<b>70,662,889.30</b>
<b>所有者权益</b>			
股本		27,575,900.00	23,965,900.00
其他权益工具			
其中：优先股			
永续债			
资本公积		58,245,144.33	340,521.69
减：库存股			
其他综合收益			
专项储备			
盈余公积		1,920,793.69	917,314.96
未分配利润		8,742,372.25	-288,936.35
<b>所有者权益合计</b>		<b>96,484,210.27</b>	<b>24,934,800.30</b>
<b>负债和所有者权益总计</b>		<b>190,955,325.45</b>	<b>95,597,689.60</b>

后附财务报表附注为本财务报表的必要组成部分。

法定代表人：


主管会计工作负责人


会计机构负责人


# 上海欧普泰科技创业股份有限公司

2021 年度合并利润表  
(金额单位为人民币元)

项 目	附注	2021 年度	2020 年度
<b>一、营业收入</b>	5.31	<b>124,304,364.94</b>	<b>94,223,319.14</b>
减：营业成本	5.31	63,733,519.59	55,891,989.05
税金及附加	5.32	863,288.25	642,610.25
销售费用	5.33	3,723,378.97	2,876,250.76
管理费用	5.34	7,531,044.24	5,651,720.61
研发费用	5.35	11,425,579.09	8,021,568.47
财务费用	5.36	1,269,776.48	562,883.49
其中：利息费用		1,048,634.79	401,768.51
利息收入		33,881.08	11,543.42
加：其他收益	5.37	2,287,415.33	1,152,500.58
投资收益			
其中：对联营企业和合营企业的投资收益			
以摊余成本计量的金融资产终止确认收益			
净敞口套期收益			
公允价值变动收益			
信用减值损失	5.38	-2,921,127.44	-2,161,766.60
资产减值损失	5.39	-802,376.58	-2,297,767.89
资产处置收益	5.40	7,649.63	15.38
<b>二、营业利润</b>		<b>34,329,339.26</b>	<b>17,269,277.98</b>
加：营业外收入	5.41	80,313.24	2,286.00
减：营业外支出	5.42	6,474.86	146,538.37
<b>三、利润总额</b>		<b>34,403,177.64</b>	<b>17,125,025.61</b>
减：所得税费用	5.43	3,824,119.57	301,753.89
<b>四、净利润</b>		<b>30,579,058.07</b>	<b>16,823,271.72</b>
(一) 按经营持续性分类：			
1.持续经营净利润		30,579,058.07	16,823,271.72
2.终止经营净利润			
(二) 按所有权归属分类：			
1.归属于公司所有者的净利润		30,579,058.07	16,823,271.72
2.少数股东损益			
<b>五、其他综合收益的税后净额</b>			
归属于公司所有者的其他综合收益税后净额			
(一) 不能重分类进损益的其他综合收益			
1.重新计量设定受益计划变动额			
2.权益法下不能转损益的其他综合收益			
3.其他权益工具投资公允价值变动			
4.企业自身信用风险公允价值变动			
(二) 将重分类进损益的其他综合收益			
1.权益法下可转损益的其他综合收益			
2.其他债权投资公允价值变动			
3.金融资产重分类计入其他综合收益的金额			
4.其他债权投资信用减值准备			
5.现金流量套期储备			
6.外币财务报表折算差额			
7.其他			
归属于少数股东的其他综合收益的税后净额			
<b>六、综合收益总额</b>		<b>30,579,058.07</b>	<b>16,823,271.72</b>
归属于公司所有者的综合收益总额		30,579,058.07	16,823,271.72
归属于少数股东的综合收益总额			
<b>七、每股收益(基于归属于公司普通股股东合并净利润)</b>			
(一) 基本每股收益	16.2	1.2478	0.7020
(二) 稀释每股收益	16.2	1.2478	0.7020

后附财务报表附注为本财务报表的必要组成部分。

法定代表人：


主管会计工作负责人：


会计机构负责人：




# 上海欧普泰科技创业股份有限公司

2021 年度公司利润表  
(金额单位为人民币元)

项 目	附注	2021 年度	2020 年度
<b>一、营业收入</b>	15.5	124,304,364.94	94,223,319.14
减：营业成本	15.5	98,428,628.07	75,081,761.91
税金及附加		341,188.00	287,444.08
销售费用		2,507,963.08	1,805,197.49
管理费用		2,995,810.02	2,963,761.77
研发费用		5,010,836.57	4,190,708.17
财务费用		1,121,332.58	558,953.81
其中：利息费用		901,439.81	401,768.51
利息收入		27,127.04	10,565.30
加：其他收益		565,085.94	164,155.65
投资收益			
其中：对联营企业和合营企业的投资收益			
以摊余成本计量的金融资产终止确认收益			
净敞口套期收益			
公允价值变动收益			
信用减值损失		-2,914,764.15	-2,158,313.76
资产减值损失		-404,330.51	-1,688,083.21
资产处置收益		10,429.88	
<b>二、营业利润</b>		<b>11,155,027.78</b>	<b>5,653,250.59</b>
加：营业外收入		22,607.27	
减：营业外支出		941.22	146,468.46
<b>三、利润总额</b>		<b>11,176,693.83</b>	<b>5,506,782.13</b>
减：所得税费用		1,141,906.50	363,295.61
<b>四、净利润</b>		<b>10,034,787.33</b>	<b>5,143,486.52</b>
(一) 持续经营净利润		10,034,787.33	5,143,486.52
(二) 终止经营净利润			
<b>五、其他综合收益的税后净额</b>			
(一) 不能重分类进损益的其他综合收益			
1.重新计量设定受益计划变动额			
2.权益法下不能转损益的其他综合收益			
3.其他权益工具投资公允价值变动			
4.企业自身信用风险公允价值变动			
(二) 将重分类进损益的其他综合收益			
1.权益法下可转损益的其他综合收益			
2.其他债权投资公允价值变动			
3.金融资产重分类计入其他综合收益的金额			
4.其他债权投资信用减值准备			
5.现金流量套期储备			
6.外币财务报表折算差额			
7.其他			
<b>六、综合收益总额</b>		<b>10,034,787.33</b>	<b>5,143,486.52</b>
<b>七、每股收益</b>			
(一) 基本每股收益		0.4095	0.2146
(二) 稀释每股收益		0.4095	0.2146

后附财务报表附注为本财务报表的必要组成部分。

法定代表人：




主管会计工作负责人：




会计机构负责人：




# 上海欧普泰科技创业股份有限公司

2021年度合并现金流量表  
(金额单位为人民币元)

项 目	附注	2021年度	2020年度
<b>一、经营活动产生的现金流量</b>			
销售商品、提供劳务收到的现金		118,997,316.56	72,345,934.07
收到的税费返还		2,031,230.88	1,003,710.31
收到其他与经营活动有关的现金	5.44.1	745,753.39	331,256.03
<b>经营活动现金流入小计</b>		<b>121,774,300.83</b>	<b>73,680,900.41</b>
购买商品、接受劳务支付的现金		96,555,575.92	46,031,469.53
支付给职工以及为职工支付的现金		16,324,434.72	11,689,631.71
支付的各项税费		8,799,569.29	6,542,804.64
支付其他与经营活动有关的现金	5.44.2	11,866,108.09	10,833,054.19
<b>经营活动现金流出小计</b>		<b>133,545,688.02</b>	<b>75,096,960.07</b>
<b>经营活动产生的现金流量净额</b>		<b>-11,771,387.19</b>	<b>-1,416,059.66</b>
<b>二、投资活动产生的现金流量</b>			
收回投资收到的现金			
取得投资收益收到的现金			
处置固定资产、无形资产和其他长期资产收回的现金净额		39,637.18	3,600.00
处置子公司及其他营业单位收到的现金净额			
收到其他与投资活动有关的现金			
<b>投资活动现金流入小计</b>		<b>39,637.18</b>	<b>3,600.00</b>
购建固定资产、无形资产和其他长期资产支付的现金		3,767,420.01	1,610,524.29
投资支付的现金			
取得子公司及其他营业单位支付的现金净额			
支付其他与投资活动有关的现金			
<b>投资活动现金流出小计</b>		<b>3,767,420.01</b>	<b>1,610,524.29</b>
<b>投资活动产生的现金流量净额</b>		<b>-3,727,782.83</b>	<b>-1,606,924.29</b>
<b>三、筹资活动产生的现金流量</b>			
吸收投资收到的现金		61,913,000.00	
其中：子公司吸收少数股东投资收到的现金			
取得借款收到的现金		28,000,000.00	10,000,000.00
发行债券收到的现金			
收到其他与筹资活动有关的现金			
<b>筹资活动现金流入小计</b>		<b>89,913,000.00</b>	<b>10,000,000.00</b>
偿还债务支付的现金		10,370,462.62	6,000,000.00
分配股利、利润或偿付利息支付的现金		953,169.46	401,768.51
其中：子公司支付给少数股东的股利、利润			
支付其他与筹资活动有关的现金	5.44.3	1,677,919.64	
<b>筹资活动现金流出小计</b>		<b>13,001,551.72</b>	<b>6,401,768.51</b>
<b>筹资活动产生的现金流量净额</b>		<b>76,911,448.28</b>	<b>3,598,231.49</b>
<b>四、汇率变动对现金及现金等价物的影响</b>			
<b>五、现金及现金等价物净增加额</b>			
加：期初现金及现金等价物余额		4,147,577.73	3,572,330.19
<b>六、期末现金及现金等价物余额</b>			
		<b>65,559,855.99</b>	<b>4,147,577.73</b>

后附财务报表附注为本财务报表的必要组成部分。

法定代表人：

王振

主管会计工作负责人：

戴剑兰

会计机构负责人：

戴剑兰

# 上海欧普泰科技创业股份有限公司

2021年度公司现金流量表  
(金额单位为人民币元)

项 目	附注	2021 年度	2020 年度
<b>一、经营活动产生的现金流量</b>			
销售商品、提供劳务收到的现金		101,339,181.76	62,072,861.86
收到的税费返还		119,197.59	31,548.74
收到其他与经营活动有关的现金		632,212.98	284,720.95
<b>经营活动现金流入小计</b>		<b>102,090,592.33</b>	<b>62,389,131.55</b>
购买商品、接受劳务支付的现金		98,229,720.10	51,534,399.63
支付给职工以及为职工支付的现金		4,917,052.47	5,142,958.50
支付的各项税费		3,920,025.65	3,157,441.05
支付其他与经营活动有关的现金		5,219,939.37	5,322,956.68
<b>经营活动现金流出小计</b>		<b>112,286,737.59</b>	<b>65,157,755.86</b>
<b>经营活动产生的现金流量净额</b>		<b>-10,196,145.26</b>	<b>-2,768,624.31</b>
<b>二、投资活动产生的现金流量</b>			
收回投资收到的现金			
取得投资收益收到的现金			
处置固定资产、无形资产和其他长期资产收回的现金净额		38,053.10	
处置子公司及其他营业单位收到的现金净额			
收到其他与投资活动有关的现金			
<b>投资活动现金流入小计</b>		<b>38,053.10</b>	
购建固定资产、无形资产和其他长期资产支付的现金		3,094,171.43	467,904.13
投资支付的现金			
取得子公司及其他营业单位支付的现金净额			
支付其他与投资活动有关的现金			
<b>投资活动现金流出小计</b>		<b>3,094,171.43</b>	<b>467,904.13</b>
<b>投资活动产生的现金流量净额</b>		<b>-3,056,118.33</b>	<b>-467,904.13</b>
<b>三、筹资活动产生的现金流量</b>			
吸收投资收到的现金		61,913,000.00	
取得借款收到的现金		23,000,000.00	10,000,000.00
发行债券收到的现金			
收到其他与筹资活动有关的现金			
<b>筹资活动现金流入小计</b>		<b>84,913,000.00</b>	<b>10,000,000.00</b>
偿还债务支付的现金		10,370,462.62	6,000,000.00
分配股利、利润或偿付利息支付的现金		881,690.30	401,768.51
支付其他与筹资活动有关的现金		565,083.76	
<b>筹资活动现金流出小计</b>		<b>11,817,236.68</b>	<b>6,401,768.51</b>
<b>筹资活动产生的现金流量净额</b>		<b>73,095,763.32</b>	<b>3,598,231.49</b>
<b>四、汇率变动对现金及现金等价物的影响</b>			
<b>五、现金及现金等价物净增加额</b>			
加：期初现金及现金等价物余额		3,005,468.21	2,643,765.16
<b>六、期末现金及现金等价物余额</b>		<b>62,848,967.94</b>	<b>3,005,468.21</b>

后附财务报表附注为本财务报表的必要组成部分。

法定代表人：

王振

主管会计工作负责人：

戴剑兰

会计机构负责人：

戴剑兰





# 上海欧普泰科技创业股份有限公司

2021年度合并所有者权益变动表  
(金额单位为人民币元)

项目	本期													
	归属于公司所有者权益						少数股东权益							
	股本	优先股	其他权益工具 永续债	其他	资本公积	减：库存股	其他综合收益	专项储备	盈余公积	未分配利润	其他	小计	少数股东权益	所有者权益合计
一、上期期末余额	23,965,900.00				681,267.10				917,314.96	15,612,331.77		41,176,813.83		41,176,813.83
加：会计政策变更														
前期差错更正														
同一控制下企业合并														
其他														
二、本期期初余额	23,965,900.00				681,267.10				917,314.96	15,612,331.77		41,176,813.83		41,176,813.83
三、本期增减变动额	3,610,000.00				57,994,622.64				1,003,478.73	29,575,579.34		92,093,680.71		92,093,680.71
(一)综合收益总额										30,579,058.07		30,579,058.07		30,579,058.07
(二)所有者投入和减少资本	3,610,000.00				57,994,622.64							61,514,622.64		61,514,622.64
1.所有者投入的普通股	3,610,000.00				57,994,622.64							61,514,622.64		61,514,622.64
2.其他权益工具持有者投入资本														
3.股份支付计入所有者权益的金额														
4.其他														
(三)利润分配									1,003,478.73	-1,003,478.73				
1.提取盈余公积									1,003,478.73	-1,003,478.73				
2.对所有者(或股东)的分配														
3.其他														
(四)所有者权益内部结转														
1.资本公积转增资本(或股本)														
2.盈余公积转增资本(或股本)														
3.盈余公积弥补亏损														
4.设定受益计划变动额结转留存收益														
5.其他综合收益结转留存收益														
6.其他														
(五)专项储备														
1.本期提取														
2.本期使用														
(六)其他														
四、本期期末余额	27,575,900.00				58,585,889.74				1,920,793.69	45,187,911.11		133,270,494.54		133,270,494.54

后附财务报表附注为本财务报表的必要组成部分。

法定代表人：

*王振*



主管会计工作负责人：

*戴剑兰*



会计机构负责人：

*戴剑兰*



# 上海欧普泰科技股份有限公司

## 2021年度合并所有者权益变动表（续） （金额单位为人民币元）

项目	上期													
	股本		其他权益工具		资本公积	减：库存股	其他综合收益	专项储备	盈余公积	未分配利润	其他	小计	少数股东权益	所有者权益合计
	优先股	永续债	其他	资本公积	减：库存股	其他综合收益	专项储备	盈余公积	未分配利润	其他	小计	少数股东权益	所有者权益合计	
一、上期期末余额		17,885,000.00		681,267.10				435,184.18	5,674,269.53		24,675,720.81		24,675,720.81	
加：会计政策变更								-32,217.87	-289,960.83		-322,178.70		-322,178.70	
前期差错更正														
同一控制下企业合并														
其他														
二、本年期初余额		17,885,000.00		681,267.10				402,966.31	5,384,308.70		24,353,542.11		24,353,542.11	
三、本期增减变动额		6,080,900.00						514,348.65	10,228,023.07		16,823,271.72		16,823,271.72	
(一) 综合收益总额									16,823,271.72		16,823,271.72		16,823,271.72	
(二) 所有者投入和减少资本														
1. 所有者投入的普通股														
2. 其他权益工具持有者投入资本														
3. 股份支付计入所有者权益的金额														
4. 其他														
(三) 利润分配		6,080,900.00						514,348.65	-6,595,248.65					
1. 提取盈余公积		6,080,900.00						514,348.65	-514,348.65					
2. 对所有者（或股东）的分配									-6,080,900.00					
3. 其他														
(四) 所有者权益内部结转														
1. 资本公积转增资本（或股本）														
2. 盈余公积转增资本（或股本）														
3. 盈余公积弥补亏损														
4. 设定受益计划变动额结转留存收益														
5. 其他综合收益结转留存收益														
6. 其他														
(五) 专项储备														
1. 本期提取														
2. 本期使用														
(六) 其他														
四、本期末余额		23,965,900.00		681,267.10				917,314.96	15,612,331.77		41,176,813.83		41,176,813.83	

后附财务报表附注为本财务报表的必要组成部分。

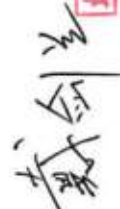
法定代表人：




主管会计工作负责人：




会计机构负责人：




# 上海欧普泰科技创业股份有限公司

2021 年度公司所有者权益变动表  
(金额单位为人民币元)


项目	本期						所有者权益合计
	股本	其他权益工具		资本公积	减：库存股	其他综合收益	
		优先股	永续债				
一、上期期末余额	23,965,900.00			340,521.69			24,934,800.30
加：会计政策变更							
前期差错更正							
其他							
二、本年期初余额	23,965,900.00			340,521.69			24,934,800.30
三、本期增减变动额	3,610,000.00			57,904,622.64			71,549,409.97
(一)综合收益总额							
(二)所有者投入和减少资本	3,610,000.00			57,904,622.64			10,034,787.33
1.所有者投入的普通股	3,610,000.00			57,904,622.64			61,514,622.64
2.其他权益工具持有者投入资本							
3.股份支付计入所有者权益的金额							
4.其他							
(三)利润分配							
1.提取盈余公积							
2.对所有者(或股东)的分配							
3.其他							
(四)所有者权益内部结转							
1.资本公积转增资本(或股本)							
2.盈余公积转增资本(或股本)							
3.盈余公积弥补亏损							
4.设定受益计划变动额结转留存收益							
5.其他综合收益结转留存收益							
6.其他							
(五)专项储备							
1.本期提取							
2.本期使用							
(六)其他							
四、本期末余额	27,575,900.00			58,245,144.33			96,484,210.27

后附财务报表附注为本财务报表的必要组成部分。

法定代表人：




主管会计工作负责人




会计机构负责人






# 上海欧普泰科技创业股份有限公司



2021年度公司所有者权益变动表  
(金额单位为人民币元)

项目	上期				所有者权益	资本公积	减：库存股	其他综合收益	专项储备	盈余公积	未分配利润	所有者权益合计
	股本	其他权益工具	其他	其他								
一、上期期末余额	17,885,000.00				340,521.69					435,184.18	1,452,786.61	20,113,492.48
加：会计政策变更												
前期差错更正												
其他												
二、本期期初余额	17,885,000.00				340,521.69					402,966.31	1,162,825.78	19,791,313.78
三、本期增减变动额	6,080,900.00									514,348.65	-1,451,762.13	5,143,486.52
(一)综合收益总额												
(二)所有者投入和减少资本												
1.所有者投入的普通股												
2.其他权益工具持有者投入资本												
3.股份支付计入所有者权益的金额												
4.其他												
(三)利润分配												
1.提取盈余公积												
2.对所有者(或股东)的分配												
3.其他												
(四)所有者权益内部结转	6,080,900.00											
1.资本公积转增资本(或股本)	6,080,900.00											
2.盈余公积转增资本(或股本)												
3.盈余公积弥补亏损												
4.设定受益计划变动额结转留存收益												
5.其他综合收益结转留存收益												
6.其他												
(五)专项储备												
1.本期提取												
2.本期使用												
(六)其他												
四、本期期末余额	23,965,900.00				340,521.69					917,314.96	-288,936.35	24,934,800.30

后附财务报表附注为本财务报表的必要组成部分。

法定代表人：

*王振*



主管会计工作负责人：

*戴剑兰*



会计机构负责人：

*戴剑兰*



## 1 公司基本情况

### 1.1 公司概况

上海欧普泰科技创业股份有限公司（以下简称“公司”或“本公司”），前身是 1999 年 12 月 02 日经上海市工商行政管理局徐汇分局核准设立的上海交通大学子科技创业有限公司。2015 年 9 月 5 日，根据发起人协议、公司召开的创立大会决议和公司章程规定，上海欧普泰科技创业有限公司整体变更为上海欧普泰科技创业股份有限公司。公司取得由上海市工商局颁发的统一社会信用代码为 91310000134630657R 的企业法人营业执照。

注册地址：上海市中江路 879 弄 27 号楼 208 室。

办公地址：上海市中江路 879 弄 12 号楼 403 室。

业务性质：光电设备的研发、销售，计算机软硬件、机电、通讯、电子及科技管理专业领域内的技术开发、技术服务、技术咨询、技术转让。【依法须经批准的项目，经相关部门批准后方可开展经营活动】

本财务报告的批准报出日：2022 年 4 月 27 日

### 1.2 本年度合并财务报表范围

本年度纳入合并财务报表范围的子公司共 2 家，较上年度无变化，详见附注“7、在其他主体中权益的披露”。

## 2 财务报表的编制基础

### 2.1 编制基础

本公司以持续经营为基础，根据实际发生的交易和事项，按照《企业会计准则—基本准则》和其他各项会计准则的规定进行确认和计量，在此基础上编制财务报表。

### 2.2 持续经营

经本公司评估，自本报告期末起的 12 个月内，本公司持续经营能力良好，不存在导致对本公司持续经营能力产生重大怀疑的因素。

### 3 重要会计政策及会计估计

#### 3.1 遵循企业会计准则的声明

本公司所编制的财务报表符合企业会计准则的要求，真实、完整地反映了本公司的财务状况、经营成果、所有者权益变动和现金流量等有关信息。

#### 3.2 会计期间

会计期间自公历 1 月 1 日起至 12 月 31 日止。

#### 3.3 营业周期

营业周期自公历 1 月 1 日起至 12 月 31 日止。

#### 3.4 记账本位币

记账本位币为人民币。

#### 3.5 同一控制下和非同一控制下企业合并的会计处理方法

##### 3.5.1 同一控制下的企业合并

参与合并的企业在合并前后均受同一方或相同的多方最终控制且该控制并非暂时性的，认定为同一控制下的企业合并。

合并方以支付现金、转让非现金资产或承担债务方式作为合并对价的，在合并日按照被合并方所有者权益在最终控制方合并财务报表中的账面价值的份额作为长期股权投资的初始投资成本。长期股权投资初始投资成本与支付的现金、转让的非现金资产以及所承担债务账面价值之间的差额，调整资本公积；资本公积不足冲减的，调整留存收益。

合并方以发行权益性证券作为合并对价的，在合并日按照被合并方所有者权益在最终控制方合并财务报表中的账面价值的份额作为长期股权投资的初始投资成本。按照发行股份的面值总额作为股本，长期股权投资初始投资成本与所发行股份面值总额之间的差额，调整资本公积；资本公积不足冲减的，调整留存收益。

合并方为企业合并发生的审计、法律服务、评估咨询等中介费用以及其他相关管理费用，于发生时计入当期损益。



### 3 重要会计政策和会计估计(续)

#### 3.5 同一控制下和非同一控制下企业合并的会计处理方法(续)

##### 3.5.2 非同一控制下的企业合并

参与合并的各方在合并前后不受同一方或相同的多方最终控制的，认定为非同一控制下的企业合并。

购买方通过一次交换交易实现的企业合并，合并成本为购买方在购买日为取得对被购买方的控制权而付出的资产、发生或承担的负债以及发行的权益性证券的公允价值。购买方为企业合并发生的审计、法律服务、评估咨询等中介费用以及其他相关管理费用，于发生时计入当期损益；购买方作为合并对价发行的权益性证券或债务性证券的交易费用，计入权益性证券或债务性证券的初始确认金额。

购买方的合并成本和购买方在合并中取得的可辨认净资产按购买日的公允价值计量。合并成本大于合并中取得的被购买方于购买日可辨认净资产公允价值份额的差额，确认为商誉；合并成本小于合并中取得的被购买方可辨认净资产公允价值份额的差额，计入当期损益。

##### 3.5.3 因追加投资等原因能够对非同一控制下的被投资单位实施控制的

在编制个别财务报表时，按照原持有的股权投资账面价值加上新增投资成本之和，作为改按成本法核算的初始投资成本。购买日之前持有的股权投资因采用权益法核算而确认的其他综合收益，在处置该项投资时采用与被投资单位直接处置相关资产或负债相同的基础进行会计处理。购买日之前持有的股权投资按照《企业会计准则第22号——金融工具确认和计量》的有关规定进行会计处理的，原计入其他综合收益的累计公允价值变动在改按成本法核算时转入当期损益。

在合并财务报表中，对于购买日之前持有的被购买方的股权，按照该股权在购买日的公允价值进行重新计量，公允价值与其账面价值的差额计入当期投资收益；购买日之前持有的被购买方的股权涉及权益法核算下的其他综合收益等的，与其相关的其他综合收益等应当转为购买日所属当期收益。

#### 3.6 合并财务报表的编制方法

##### 3.6.1 合并范围

合并财务报表的合并范围包括本公司及子公司。合并财务报表的合并范围以控制为基础予以确定。

##### 3.6.2 控制的依据

投资方拥有对被投资方的权力，通过参与被投资方的相关活动而享有可变回报，并且有能力运用对被投资方的权力影响其回报金额，视为投资方控制被投资方。相关活动，系为对被投资方的回报产生重大影响的活动。

##### 3.6.3 决策者和代理人

代理人仅代表主要责任人行使决策权，不控制被投资方。投资方将被投资方相关活动的决策权委托给代理人的，将该决策权视为自身直接持有。

### 3 重要会计政策和会计估计(续)

#### 3.6 合并财务报表的编制方法(续)

在确定决策者是否为代理人时，公司综合考虑该决策者与被投资方以及其他投资方之间的关系。

- 1) 存在单独一方拥有实质性权利可以无条件罢免决策者的，该决策者为代理人。
- 2) 除1)以外的情况下，综合考虑决策者对被投资方的决策权范围、其他方享有的实质性权利、决策者的薪酬水平、决策者因持有被投资方中的其他权益所承担可变回报的风险等相关因素进行判断。

##### 3.6.4 投资性主体

当同时满足下列条件时，视为投资性主体：

- 1) 该公司是以向投资者提供投资管理服务为目的，从一个或多个投资者处获取资金；
- 2) 该公司的唯一经营目的，是通过资本增值、投资收益或两者兼有而让投资者获得回报；
- 3) 该公司按照公允价值对几乎所有投资的业绩进行考量和评价。

属于投资性主体的，通常情况下符合下列所有特征：

- 1) 拥有一个以上投资；
- 2) 拥有一个以上投资者；
- 3) 投资者不是该主体的关联方；
- 4) 其所有者权益以股权或类似权益方式存在。

如果母公司是投资性主体，则母公司仅将为其投资活动提供相关服务的子公司(如有)纳入合并范围并编制合并财务报表；其他子公司不予以合并，母公司对其他子公司的投资按照公允价值计量且其变动计入当期损益。

投资性主体的母公司本身不是投资性主体，则将其控制的全部主体，包括那些通过投资性主体所间接控制的主体，纳入合并财务报表范围。

##### 3.6.5 合并程序

子公司所采用的会计政策或会计期间与本公司不一致的，按照本公司的会计政策或会计期间对子公司财务报表进行必要的调整；或者要求子公司按照本公司的会计政策或会计期间另行编报财务报表。

合并资产负债表、合并利润表、合并现金流量表及合并所有者（股东）权益变动表分别以本公司和子公司的资产负债表、利润表、现金流量表及所有者（股东）权益变动表为基础，在抵销本公司与子公司、子公司相互之间发生的内部交易对合并资产负债表、合并利润表、合并现金流量表及合并所有者（股东）权益变动表的影响后，由本公司合并编制。

本公司向子公司出售资产所发生的未实现内部交易损益，全额抵销“归属于母公司所有者的净利润”。子公司向本公司出售资产所发生的未实现内部交易损益，按照本公司对该子公司的分配比例在“归属于母公司所有者的净利润”和“少数股东损益”之间分配抵销。子公司之间出售资产所发生的未实现内部交易损益，应当按照本公司对出售方子公司的分配比例在“归属于母公司所有者的净利润”和“少数股东损益”之间分配抵销。

### 3 重要会计政策和会计估计(续)

#### 3.6 合并财务报表的编制方法(续)

子公司所有者权益中不属于本公司的份额, 作为少数股东权益, 在合并资产负债表中所有者权益项目下以“少数股东权益”项目列示。子公司当期净损益中属于少数股东权益的份额, 在合并利润表中净利润项目下以“少数股东损益”项目列示。子公司当期综合收益中属于少数股东权益的份额, 在合并利润表中综合收益总额项目下以“归属于少数股东的综合收益总额”项目列示。有少数股东的, 在合并所有者权益变动表中增加“少数股东权益”栏目, 反映少数股东权益变动的情况。子公司少数股东分担的当期亏损超过了少数股东在该子公司期初所有者权益中所享有的份额的, 其余部分仍应当冲减少数股东权益。

本公司在报告期内因同一控制下企业合并增加的子公司以及业务, 编制合并资产负债表时, 调整合并资产负债表的期初数; 编制合并利润表时, 将该子公司以及业务合并当期期初至报告期末的收入、费用、利润纳入合并利润表; 编制现金流量表时, 将该子公司以及业务合并当期期初至报告期末的现金流量纳入合并现金流量表; 同时对比较报表的相关项目进行调整, 视同合并后的报告主体自最终控制方开始控制时点起一直存在。

因非同一控制下企业合并或其他方式增加的子公司以及业务, 编制合并资产负债表时, 不调整合并资产负债表的期初数; 编制合并利润表时, 将该子公司以及业务购买日至报告期末的收入、费用、利润纳入合并利润表; 编制合并现金流量表时, 将该子公司购买日至报告期末的现金流量纳入合并现金流量表。

本公司在报告期内处置子公司以及业务, 编制合并资产负债表时, 不调整合并资产负债表的期初数; 编制合并利润表时, 将该子公司以及业务期初至处置日的收入、费用、利润纳入合并利润表; 编制合并现金流量表时, 将该子公司以及业务期初至处置日的现金流量纳入合并现金流量表。

#### 3.6.6 特殊交易会计处理

##### 3.6.6.1 购买子公司少数股东拥有的子公司股权

在合并财务报表中, 因购买少数股权新取得的长期股权投资与按照新增持股比例计算应享有子公司自购买日或合并日开始持续计算的净资产份额之间的差额, 调整资本公积(资本溢价或股本溢价), 资本公积不足冲减的, 调整留存收益。

##### 3.6.6.2 不丧失控制权的情况下处置对子公司长期股权投资

在不丧失控制权的情况下部分处置对子公司的长期股权投资, 在合并财务报表中, 处置价款与处置长期股权投资相对应享有子公司自购买日或合并日开始持续计算的净资产份额之间的差额, 应当调整资本公积(资本溢价或股本溢价), 资本公积不足冲减的, 调整留存收益。

##### 3.6.6.3 处置部分股权投资等原因丧失了对被投资方的控制权时, 对于剩余股权的处理

在编制合并财务报表时, 对于剩余股权, 按照其在丧失控制权日的公允价值进行重新计量。处置股权取得的对价与剩余股权公允价值之和, 减去按原持股比例计算应享有原有子公司自购买日或合并日开始持续计算的净资产的份额之间的差额, 计入丧失控制权当期的投资收益, 同时冲减商誉。与原有子公司股权投资相关的其他综合收益等, 在丧失控制权时转为当期投资收益。



### 3 重要会计政策和会计估计(续)

#### 3.6 合并财务报表的编制方法（续）

3.6.6.4 企业通过多次交易分步处置对子公司股权投资直至丧失控制权，且该多次交易属于一揽子交易的处理

处置对子公司股权投资直至丧失控制权的各项交易属于一揽子交易的，应当将各项交易作为一项处置子公司并丧失控制权的交易进行会计处理；但是，在丧失控制权之前每一次处置价款与处置投资对应的享有该子公司净资产份额的差额，在合并财务报表中确认为其他综合收益，在丧失控制权时一并转入丧失控制权当期的损益。

判断分步处置股权至丧失控制权过程的各项交易是否属于一揽子交易的原则如下：

处置对子公司股权投资的各项交易的条款、条件以及经济影响符合以下一种或多种情况，通常表明多次交易事项属于一揽子交易：

- 1) 这些交易是同时或者在考虑了彼此影响的情况下订立的；
- 2) 这些交易整体才能达成一项完整的商业结果；
- 3) 一项交易的发生取决于其他至少一项交易的发生；
- 4) 一项交易单独看是不经济的，但是和其他交易一并考虑时是经济的。

#### 3.7 合营安排分类及共同经营会计处理方法

##### 3.7.1 合营安排的分类

合营安排分为共同经营和合营企业。

##### 3.7.2 共同经营参与方的会计处理

合营方确认其与共同经营中利益份额相关的下列项目，并按照相关企业会计准则的规定进行会计处理：

- 1) 确认单独所持有的资产，以及按其份额确认共同持有的资产；
- 2) 确认单独所承担的负债，以及按其份额确认共同承担的负债；
- 3) 确认出售其享有的共同经营产出份额所产生的收入；
- 4) 按其份额确认共同经营因出售产出所产生的收入；
- 5) 确认单独所发生的费用，以及按其份额确认共同经营发生的费用。

合营方向共同经营投出或出售资产等(该资产构成业务的除外)，在该资产等由共同经营出售给第三方之前，仅确认因该交易产生的损益中归属于共同经营其他参与方的部分。投出或出售的资产发生符合《企业会计准则第 8 号——资产减值》等规定的资产减值损失的，合营方全额确认该损失。

合营方自共同经营购买资产等(该资产构成业务的除外)，在将该资产等出售给第三方之前，仅确认因该交易产生的损益中归属于共同经营其他参与方的部分。购入的资产发生符合《企业会计准则第 8 号——资产减值》等规定的资产减值损失的，合营方按其承担的份额确认该部分损失。

对共同经营不享有共同控制的参与方，如果享有该共同经营相关资产且承担该共同经营相关负债的，按照上述方法进行会计处理；否则，按照相关企业会计准则的规定进行会计处理。

### 3 重要会计政策和会计估计(续)

#### 3.8 现金及现金等价物的确定标准

列示于现金流量表中的现金是指库存现金及可随时用于支付的存款，现金等价物是指持有的期限短（一般指从购买日起三个月内到期）、流动性强、易于转换为已知金额现金及价值变动风险很小的投资。

#### 3.9 外币业务和外币报表折算

##### 3.9.1 外币业务

外币业务按业务发生日的即期汇率将外币金额折算为人民币入账。

于资产负债表日，外币货币性项目采用资产负债表日的即期汇率折算为人民币，所产生的折算差额除了为购建或生产符合资本化条件的资产而借入的外币借款产生的汇兑差额按资本化的原则处理外，直接计入当期损益。以历史成本计量的外币非货币性项目，于资产负债表日采用交易发生日的即期汇率折算。

##### 3.9.2 外币财务报表的折算

以非记账本位币编制的资产负债表中的资产和负债项目，采用资产负债表日的即期汇率折算成记账本位币，所有者权益中除未分配利润项目外，其他项目采用发生时的即期汇率折算。以非记账本位币编制的利润表中的收入与费用项目，采用交易发生日的即期汇率折算成记账本位币。上述折算产生的外币报表折算差额，在其他综合收益中核算。以非记账本位币编制的现金流量表中各项的现金流量采用现金流量发生日的即期汇率折算成记账本位币。汇率变动对现金的影响额，在现金流量表中单独列示。

#### 3.10 金融工具

##### 3.10.1 金融工具的确认和终止确认

本公司成为金融工具合同的一方时，确认一项金融资产或金融负债。

对于以常规方式购买或出售金融资产的，本公司在交易日确认将收到的资产和为此将承担的负债，或者在交易日终止确认已出售的资产，同时确认处置利得或损失以及应向买方收取的应收款项。

金融资产满足下列条件之一的，终止确认：

- 1) 收取该金融资产现金流量的合同权利终止；
- 2) 该金融资产已转移，且本公司转移了该金融资产所有权上几乎所有的风险和报酬；
- 3) 该金融资产已转移，且本公司既没有转移也没有保留金融资产所有权上几乎所有的风险和报酬，但是，本公司未保留对该金融资产的控制。

金融负债（或其一部分）的现时义务已经解除的，本公司终止确认该金融负债（或该部分金融负债）。

### 3 重要会计政策和会计估计(续)

#### 3.10 金融工具(续)

##### 3.10.2 金融资产的分类

根据管理金融资产的业务模式和金融资产的合同现金流量特征，将金融资产划分为以下三类：

- 1) 以摊余成本计量的金融资产。
- 2) 以公允价值计量且其变动计入其他综合收益的金融资产。
- 3) 以公允价值计量且其变动计入当期损益的金融资产。

##### 1) 以摊余成本计量的金融资产

金融资产同时符合下列条件的，本公司将其分类为以摊余成本计量的金融资产：

- (1) 本公司管理该金融资产的业务模式是以收取合同现金流量为目标。
- (2) 该金融资产的合同条款规定，在特定日期产生的现金流量，仅为对本金和以未偿付本金金额为基础的利息的支付。

##### 2) 以公允价值计量且其变动计入其他综合收益的金融资产(债务工具投资)

金融资产同时符合下列条件的，本公司将其分类为以公允价值计量且其变动计入其他综合收益的金融资产：

- (1) 本公司管理该金融资产的业务模式既以收取合同现金流量为目标又以出售该金融资产为目标。
- (2) 该金融资产的合同条款规定，在特定日期产生的现金流量，仅为对本金和以未偿付本金金额为基础的利息的支付。

##### 3) 以公允价值计量且其变动计入当期损益的金融资产

按照本条第 1) 项分类为以摊余成本计量的金融资产和按照本条第 2) 项分类为以公允价值计量且其变动计入其他综合收益的金融资产(债务工具投资)之外的金融资产，本公司将其分类为以公允价值计量且其变动计入当期损益的金融资产。

在初始确认时，本公司可以将非交易性权益工具投资指定为以公允价值计量且其变动计入其他综合收益的金融资产(非交易性权益工具投资)，并按照规定确认股利收入。该指定一经做出，不得撤销。本公司在非同一控制下的企业合并中确认的或有对价构成金融资产的，该金融资产分类为以公允价值计量且其变动计入当期损益的金融资产。

##### 3.10.3 金融负债的分类

除下列各项外，本公司将金融负债分类为以摊余成本计量的金融负债：

- 1) 以公允价值计量且其变动计入当期损益的金融负债，包括交易性金融负债(含属于金融负债的衍生工具)和指定为以公允价值计量且其变动计入当期损益的金融负债。
- 2) 金融资产转移不符合终止确认条件或继续涉入被转移金融资产所形成的金融负债。
- 3) 不属于本条第 1) 项或第 2) 项情形的财务担保合同，以及不属于本条第 1) 项情形的以低于市场利率贷款的贷款承诺。

在非同一控制下的企业合并中，本公司作为购买方确认的或有对价形成金融负债的，该金融负债按照以公允价值计量且其变动计入当期损益进行会计处理。



### 3 重要会计政策和会计估计(续)

#### 3.10 金融工具(续)

##### 3.10.3 金融负债的分类(续)

在初始确认时，为了提供更相关的会计信息，本公司可以将金融负债指定为以公允价值计量且其变动计入当期损益的金融负债，该指定满足下列条件之一：

- 1) 能够消除或显著减少会计错配。
- 2) 根据正式书面文件载明的企业风险管理或投资策略，以公允价值为基础对金融负债组合或金融资产和金融负债组合进行管理和业绩评价，并在本公司内部以此为基础向关键管理人员报告。该指定一经做出，不得撤销。

##### 3.10.4 嵌入衍生工具

嵌入衍生工具，是指嵌入到非衍生工具（即主合同）中的衍生工具。

混合合同包含的主合同属于金融工具确认和计量准则规范的资产的，本公司将该混合合同作为一个整体适用该准则关于金融资产分类的相关规定。

混合合同包含的主合同不属于金融工具确认和计量准则规范的资产，且同时符合下列条件的，本公司从混合合同中分拆嵌入衍生工具，将其作为单独存在的衍生工具处理：

- 1) 嵌入衍生工具的经济特征和风险与主合同的经济特征和风险不紧密相关。
- 2) 与嵌入衍生工具具有相同条款的单独工具符合衍生工具的定义。
- 3) 该混合合同不是以公允价值计量且其变动计入当期损益进行会计处理。

##### 3.10.5 金融工具的重分类

本公司改变管理金融资产的业务模式时，对所有受影响的相关金融资产进行重分类。本公司对所有金融负债均不得进行重分类。

本公司对金融资产进行重分类，自重分类日起采用未来适用法进行相关会计处理。重分类日，是指导致本公司对金融资产进行重分类的业务模式发生变更后的首个报告期间的第一天。

##### 3.10.6 金融工具的计量

###### 1) 初始计量

本公司初始确认金融资产或金融负债，按照公允价值计量。对于以公允价值计量且其变动计入当期损益的金融资产和金融负债，相关交易费用直接计入当期损益；对于其他类别的金融资产或金融负债，相关交易费用应当计入初始确认金额。

###### 2) 后续计量

初始确认后，本公司对不同类别的金融资产，分别以摊余成本、以公允价值计量且其变动计入其他综合收益或以公允价值计量且其变动计入当期损益进行后续计量。

### 3 重要会计政策和会计估计(续)

#### 3.10 金融工具(续)

##### 3.10.6 金融工具的计量(续)

初始确认后，本公司对不同类别的金融负债，分别以摊余成本、以公允价值计量且其变动计入当期损益或以其他适当方法进行后续计量。

金融资产或金融负债的摊余成本，以该金融资产或金融负债的初始确认金额经下列调整后的结果确定：

- 1) 扣除已偿还的本金。
- 2) 加上或减去采用实际利率法将该初始确认金额与到期日金额之间的差额进行摊销形成的累计摊销额。
- 3) 扣除累计计提的损失准备(仅适用于金融资产)。

本公司按照实际利率法确认利息收入。利息收入根据金融资产账面余额乘以实际利率计算确定，但下列情况除外：

- 1) 对于购入或源生的已发生信用减值的金融资产，本公司自初始确认起，按照该金融资产的摊余成本和经信用调整的实际利率计算确定其利息收入。
- 2) 对于购入或源生的未发生信用减值、但在后续期间成为已发生信用减值的金融资产，本公司在后续期间，按照该金融资产的摊余成本和实际利率计算确定其利息收入。本公司按照上述政策对金融资产的摊余成本运用实际利率法计算利息收入的，若该金融工具在后续期间因其信用风险有所改善而不再存在信用减值，并且这一改善在客观上可与应用上述政策之后发生的某一事件相联系(如债务人的信用评级被上调)，本公司转按实际利率乘以该金融资产账面余额来计算确定利息收入。

##### 3.10.7 金融工具的减值

###### 1) 减值项目

本公司以预期信用损失为基础，对下列项目进行减值会计处理并确认损失准备：

- (1) 分类为以摊余成本计量的金融资产和分类为以公允价值计量且其变动计入其他综合收益的金融资产。
- (2) 租赁应收款。
- (3) 贷款承诺和财务担保合同。

本公司持有的其他以公允价值计量的金融资产不适用预期信用损失模型，包括以公允价值计量且其变动计入当期损益的金融资产，指定为以公允价值计量且其变动计入其他综合收益的金融资产(非交易性权益工具投资)，以及衍生金融资产。

###### 2) 减值准备的确认和计量

除了对于购买或源生的已发生信用减值的金融资产以及始终按照相当于整个存续期内预期信用损失的金额计量损失准备的金融资产之外，本公司在每个资产负债表日评估相关金融工具的信用风险自初始确认后是否已显著增加，并按照下列情形分别计量其损失准备、确认预期信用损失及其变动：

### 3 重要会计政策和会计估计(续)

#### 3.10.7 金融工具的减值(续)

##### 2) 减值准备的确认和计量(续)

如果该金融工具的信用风险自初始确认后并未显著增加，处于第一阶段，本公司按照相当于该金融工具未来 12 个月内预期信用损失的金额计量其损失准备，无论本公司评估信用损失的基础是单项金融工具还是金融工具组合，由此形成的损失准备的增加或转回金额，作为减值损失或利得计入当期损益。

如果该金融工具的信用风险自初始确认后已显著增加，处于第二阶段，本公司按照相当于该金融工具整个存续期内预期信用损失的金额计量其损失准备。无论本公司评估信用损失的基础是单项金融工具还是金融工具组合，由此形成的损失准备的增加或转回金额，作为减值损失或利得计入当期损益。

对于已发生信用减值的金融资产，处于第三阶段，本公司在资产负债表日仅将自初始确认后整个存续期内预期信用损失的累计变动确认为损失准备。在每个资产负债表日，本公司将整个存续期内预期信用损失的变动金额作为减值损失或利得计入当期损益。即使该资产负债表日确定的整个存续期内预期信用损失小于初始确认时估计现金流量所反映的预期信用损失的金额，本公司也将预期信用损失的有利变动确认为减值利得。

对于分类为以公允价值计量且其变动计入其他综合收益的金融资产(债务工具投资)，本公司在其他综合收益中确认其损失准备，并将减值损失或利得计入当期损益，且不应减少该金融资产在资产负债表中列示的账面价值。

本公司在前一会计期间已经按照相当于金融工具整个存续期内预期信用损失的金额计量了损失准备，但在当期资产负债表日，该金融工具已不再属于自初始确认后信用风险显著增加的情形的，本公司在当期资产负债表日按照相当于未来 12 个月内预期信用损失的金额计量该金融工具的损失准备，由此形成的损失准备的转回金额应当作为减值利得计入当期损益。

本公司在单项工具层面无法以合理成本获得关于信用风险显著增加的充分证据时，本公司在组合基础上评估信用风险是否显著增加。

对于适用本项政策有关金融工具减值规定的各类金融工具，本公司按照下列方法确定其信用损失：  
(1) 对于金融资产，信用损失为本公司收取的合同现金流量与预期收取的现金流量之间差额的现值。

(2) 对于租赁应收款项，信用损失为本公司应收取的合同现金流量与预期收取的现金流量之间差额的现值。

(3) 对于未提用的贷款承诺，信用损失应为在贷款承诺持有人提用相应贷款的情况下，本公司应收取的合同现金流量与预期收取的现金流量之间差额的现值。

(4) 对于财务担保合同，信用损失应为本公司就该合同持有人发生的信用损失向其做出赔付的预计付款额，减去本公司预期向该合同持有人、债务人或任何其他方收取的金额之间差额的现值。

(5) 对于资产负债表日已发生信用减值但并非购买或源生已发生信用减值的金融资产，信用损失为该金融资产账面余额与按原实际利率折现的估计未来现金流量的现值之间的差额。



### 3 重要会计政策和会计估计(续)

#### 3.10 金融工具（续）

##### 3) 信用风险显著增加

本公司通过比较金融工具在初始确认时所确定的预计存续期内的违约概率和该工具在资产负债表日所确定的预计存续期内的违约概率，来判定金融工具信用风险是否显著增加。除特殊情形外，本公司采用未来 12 个月内发生的违约风险的变化作为整个存续期内发生违约风险变化的合理估计，以确定自初始确认后信用风险是否已显著增加。

本公司确定金融工具在资产负债表日只具有较低的信用风险的，可以假设该金融工具的信用风险自初始确认后并未显著增加。通常逾期超过 30 日，本公司即认为该金融工具的信用风险已显著增加，除非有确凿证据证明该金融工具的信用风险自初始确认后并未显著增加。

##### 4) 应收票据及应收账款减值

对于应收票据及应收账款，无论是否存在重大融资成分，本公司均按照整个存续期的预期信用损失计量损失准备。

当单项应收票据及应收账款无法以合理成本评估预期信用损失的信息时，本公司依据信用风险特征将应收票据及应收账款划分为若干组合，在组合基础上计算预期信用损失。如果有客观证据表明某项应收票据及应收账款已经发生信用减值，则本公司对该应收票据及应收账款单项计提坏账准备并确认预期信用损失。对于划分为组合的应收票据及应收账款，本公司参考历史信用损失经验，结合当前状况以及对未来经济状况的预测，通过违约风险敞口和整个存续期预期信用损失率，计算预期信用损失。

应收票据及应收账款组合：

组合名称	确定组合依据
应收票据组合 1	银行承兑汇票
应收票据组合 2	评估为正常的、低风险的商业承兑汇票
应收账款组合 1	账龄组合
应收账款组合 2	合并范围内关联方款项

##### 5) 其他应收款减值

按照 3.10.7.2) 中的描述确认和计量减值。

当单项其他应收款无法以合理成本评估预期信用损失的信息时，本公司依据信用风险特征将其他应收款划分为若干组合，在组合基础上计算预期信用损失，确定组合的依据如下：

组合名称	确定组合依据
其他应收款组合 1	逾期款项
其他应收款组合 2	未逾期款项
其他应收款组合 3	合并范围内关联方款项

### 3 重要会计政策和会计估计(续)

#### 3.10 金融工具(续)

##### 6) 合同资产减值

对于合同资产，无论是否存在重大融资成分，本公司均按照整个存续期的预期信用损失计量损失准备。

当单项合同资产无法以合理成本评估预期信用损失的信息时，本公司依据信用风险特征将合同资产划分为若干组合，在组合基础上计算预期信用损失，确定组合的依据如下：

组合名称	确定组合依据
合同资产组合 1	未到期的验收款
合同资产组合 2	未到期的质保金

##### 3.10.8 利得和损失

本公司将以公允价值计量的金融资产或金融负债的利得或损失计入当期损益，除非该金融资产或金融负债属于下列情形之一：

- 1) 属于《企业会计准则第 24 号——套期会计》规定的套期关系的一部分。
- 2) 是一项对非交易性权益工具的投资，且本公司将其指定为以公允价值计量且其变动计入其他综合收益的金融资产。
- 3) 是一项被指定为以公允价值计量且其变动计入当期损益的金融负债，该负债由本公司自身信用风险变动引起的其公允价值变动应当计入其他综合收益。
- 4) 是一项分类为以公允价值计量且其变动计入其他综合收益的金融资产（债务工具投资），其减值损失或利得和汇兑损益之外的公允价值变动计入其他综合收益。

本公司只有在同时符合下列条件时，才能确认股利收入并计入当期损益：

- 1) 本公司收取股利的权利已经确立；
- 2) 与股利相关的经济利益很可能流入本公司；
- 3) 股利的金额能够可靠计量。

以摊余成本计量且不属于任何套期关系的一部分的金融资产所产生的利得或损失，在终止确认、按照本项重分类、按照实际利率法摊销或确认减值时，计入当期损益。本公司将一项以摊余成本计量的金融资产重分类为以公允价值计量且其变动计入当期损益的金融资产的，按照该资产在重分类日的公允价值进行计量。原账面价值与公允价值之间的差额计入当期损益。将一项以摊余成本计量的金融资产重分类为以公允价值计量且其变动计入其他综合收益的金融资产的，按照该金融资产在重分类日的公允价值进行计量。原账面价值与公允价值之间的差额计入其他综合收益。以摊余成本计量且不属于任何套期关系的一部分的金融负债所产生的利得或损失，在终止确认时计入当期损益或在按照实际利率法摊销时计入相关期间损益。

对于本公司将金融负债指定为以公允价值计量且其变动计入当期损益的金融负债，该金融负债所产生的利得或损失按照下列规定进行处理：

- 1) 由本公司自身信用风险变动引起的该金融负债公允价值的变动金额，计入其他综合收益；
- 2) 该金融负债的其他公允价值变动计入当期损益。

按照本条第 1) 规定对该金融负债的自身信用风险变动的影响进行处理会造成或扩大损益中的会计错配的，本公司将该金融负债的全部利得或损失（包括本公司自身信用风险变动的影响金额）计入当期损益。该金融负债终止确认时，之前计入其他综合收益的累计利得或损失应当从其他综合收益中转出，计入留存收益。

### 3 重要会计政策和会计估计(续)

#### 3.10 金融工具（续）

本公司将非交易性权益工具投资指定为以公允价值计量且其变动计入其他综合收益的金融资产，当该金融资产终止确认时，之前计入其他综合收益的累计利得或损失从其他综合收益中转出，计入留存收益。

分类为以公允价值计量且其变动计入其他综合收益的金融资产所产生的所有利得或损失（债务工具投资），除减值损失或利得和汇兑损益之外，均计入其他综合收益，直至该金融资产终止确认或被重分类。但是，采用实际利率法计算的该金融资产的利息计入当期损益。该金融资产终止确认时，之前计入其他综合收益的累计利得或损失应当从其他综合收益中转出，计入当期损益。本公司将该金融资产重分类为其他类别金融资产的，对之前计入其他综合收益的累计利得或损失转出，调整该金融资产在重分类日的公允价值，并以调整后的金额作为新的账面价值。

##### 3.10.9 报表列示

本公司将分类为以公允价值计量且其变动计入当期损益的金融资产，在“交易性金融资产”科目中列示。自资产负债表日起超过一年到期且预期持有超过一年的以公允价值计量且其变动计入当期损益的非流动金融资产，在“其他非流动金融资产”科目列示。

本公司将分类为以摊余成本计量的长期债权投资，在“债权投资”科目中列示。自资产负债表日起一年内到期的长期债权投资，在“一年内到期的非流动资产”科目列示。本公司购入的以摊余成本计量的一年内到期的债权投资，在“其他流动资产”科目列示。

本公司将分类为以公允价值计量且其变动计入其他综合收益的长期债权投资，在“其他债权投资”科目列示。自资产负债表日起一年内到期的长期债权投资的期末账面价值，在“一年内到期的非流动资产”科目列示。本公司购入的以公允价值计量且其变动计入其他综合收益的一年内到期的债权投资，在“其他流动资产”科目列示。

本公司将指定为以公允价值计量且其变动计入其他综合收益的非交易性权益工具投资，在“其他权益工具投资”科目列示。

本公司承担的交易性金融负债，以及本公司持有的直接指定为以公允价值计量且其变动计入当期损益的金融负债，在“交易性金融负债”科目列示。

##### 3.10.10 权益工具

权益工具是指能证明拥有本公司在扣除所有负债后的资产中的剩余权益的合同。本公司发行（含再融资）、回购、出售或注销权益工具作为权益的变动处理，与权益性交易相关的交易费用从权益中扣减。本公司不确认权益工具的公允价值变动。本公司对权益工具持有方的分配作为利润分配处理，发放的股票股利不影响所有者权益总额。

#### 3.11 应收票据

##### 3.11.1 应收票据的预期信用损失的确定方法及会计处理方法

详见 3.10 金融工具



### 3 重要会计政策和会计估计(续)

#### 3.12 应收账款

##### 3.12.1 应收账款的预期信用损失的确定方法及会计处理方法

详见 3.10 金融工具

#### 3.13 应收款项融资

当应收票据和应收账款同时满足以下条件时，本公司将其划分为以公允价值计量且其变动计入其他综合收益的金融资产，相关具体会计处理方式见 3.10 金融工具，在报表中列示为应收款项融资：

- 1) 合同现金流量为对本金和以未偿付本金金额为基础的利息的支付；
- 2) 本公司管理应收票据和应收账款的业务模式既以收取合同现金流量为目标又以出售为目标。

#### 3.14 其他应收款

##### 3.14.1 其他应收款的预期信用损失的确定方法及会计处理方法

详见 3.10 金融工具

#### 3.15 存货

##### 3.15.1 存货的类别

存货包括低值易耗品和项目成本等。

##### 3.15.2 发出存货的计价方法

存货发出时，采用个别计价法确定发出存货的实际成本。存货在取得时，按成本进行初始计量。项目成本包括项目实施人员人工成本和外包服务成本。

##### 3.15.3 确定不同类别存货可变现净值的依据

存货成本高于其可变现净值的，计提存货跌价准备，计入当期损益。可变现净值，是指在日常活动中，存货的估计售价减去至完工时估计将要发生的成本、估计的销售费用以及相关税费后的金额。公司确定存货的可变现净值，以取得的确凿证据为基础，并且考虑持有存货的目的、资产负债表日后事项的影响等因素。

为生产而持有的材料等，用其生产的产成品的可变现净值高于成本的，该材料仍然按照成本计量；材料价格的下降表明产成品的可变现净值低于成本的，该材料按照可变现净值计量。

为执行销售合同或者劳务合同而持有的存货，其可变现净值以合同价格为基础计算。持有存货的数量多于销售合同订购数量的，超出部分的存货的可变现净值以一般销售价格为基础计算。

##### 3.15.4 存货的盘存制度

存货盘存制度采用永续盘存制。

### 3 重要会计政策和会计估计(续)

#### 3.15 存货（续）

##### 3.15.5 低值易耗品和包装物的摊销方法

低值易耗品在领用时采用一次转销法核算成本。

包装物在领用时采用一次转销法核算成本。

#### 3.16 合同资产

##### 3.16.1 合同资产的确认方法及标准

本公司将拥有的、无条件（即仅取决于时间流逝）向客户收取对价的权利作为应收款项列示，将已向客户转让商品而有权收取对价的权利，且该权利取决于时间流逝之外的其他因素作为合同资产列示。

##### 3.16.2 合同资产预期信用损失的确定方法及会计处理方法

详见 3.10 金融工具

#### 3.17 合同成本

##### 3.17.1 与合同成本有关的资产金额的确定方法

本公司与合同成本有关的资产包括合同履约成本和合同取得成本。

合同履约成本，即本公司为履行合同发生的成本，不属于其他企业会计准则规范范围且同时满足下列条件的，作为合同履约成本确认为一项资产：

- 1) 该成本与一份当期或预期取得的合同直接相关，包括直接人工、直接材料、制造费用（或类似费用）、明确由客户承担的成本以及仅因该合同而发生的其他成本；
- 2) 该成本增加了本公司未来用于履行履约义务的资源；
- 3) 该成本预期能够收回。

合同取得成本，即本公司为取得合同发生的增量成本预期能够收回的，作为合同取得成本确认为一项资产；该资产摊销期限不超过一年的，在发生时计入当期损益。增量成本，是指本企业不取得合同就不会发生的成本（如销售佣金等）。本公司为取得合同发生的、除预期能够收回的增量成本之外的其他支出（如无论是否取得合同均会发生的差率费等），在发生时计入当期损益，但是，明确由客户承担的除外。

##### 3.17.2 与合同成本有关的资产的摊销

本公司与合同成本有关的资产采用与该资产相关的商品收入确认相同的基础进行摊销，计入当期损益。

### 3 重要会计政策和会计估计(续)

#### 3.17 合同成本

##### 3.17.3 与合同成本有关的资产的减值

本公司在确定与合同成本有关的资产的减值损失时，首先对按照其他相关企业会计准则确认的、与合同有关的其他资产确定减值损失；然后根据其账面价值高于本公司因转让与资产相关的商品预期能够取得的剩余对价以及为转让该相关商品估计将要发生的成本这两项的差额的，超出部分应当计提减值准备，并确认为资产减值损失。

以前期间减值的因素之后发生变化，使得前述差额高于该资产账面价值的，转回原已计提的资产减值准备，并计入当期损益，但转回后的资产账面价值不应超过假定不计提减值准备情况下该资产在转回日的账面价值。

#### 3.18 持有待售资产

##### 3.18.1 划分为持有待售资产的条件

同时满足下列条件的非流动资产或处置组，确认为持有待售资产：

- 1) 根据类似交易中出售此类资产或处置组的惯例，在当前状况下即可立即出售；
- 2) 出售极可能发生，即公司已经就一项出售计划作出决议且获得确定的购买承诺，预计出售将在一年内完成。有关规定要求公司相关权力机构或者监管部门批准后方可出售的，已经获得批准。

确定的购买承诺，是指公司与其他方签订的具有法律约束力的购买协议，该协议包含交易价格、时间和足够严厉的违约惩罚等重要条款，使协议出现重大调整或者撤销的可能性极小。

##### 3.18.2 持有待售的非流动资产或处置组的计量

公司初始计量或在资产负债表日重新计量持有待售的非流动资产或处置组时，其账面价值高于公允价值减去出售费用后的净额的，将账面价值减记至公允价值减去出售费用后的净额，减记的金额确认为资产减值损失，计入当期损益，同时计提持有待售资产减值准备。

对于取得日划分为持有待售类别的非流动资产或处置组，公司在初始计量时比较假定其不划分为持有待售类别情况下的初始计量金额和公允价值减去出售费用后的净额，以两者孰低计量。除公司合并中取得的非流动资产或处置组外，由非流动资产或处置组以公允价值减去出售费用后的净额作为初始计量金额而产生的差额，计入当期损益。

公司在资产负债表日重新计量持有待售的处置组时，首先按照相关会计准则规定计量处置组中资产和负债的账面价值，然后按照上款的规定进行会计处理。

对于持有待售的处置组确认的资产减值损失金额，先抵减处置组中商誉的账面价值，再根据处置组中适用准则计量规定的各项非流动资产账面价值所占比重，按比例抵减其账面价值。

后续资产负债表日持有待售的非流动资产公允价值减去出售费用后的净额增加的，以前减记的金额予以恢复，并在划分为持有待售类别后确认的资产减值损失金额内转回，转回金额计入当期损益。划分为持有待售类别前确认的资产减值损失不得转回。



### 3 重要会计政策和会计估计(续)

#### 3.18 持有待售资产(续)

后续资产负债表日持有待售的处置组公允价值减去出售费用后的净额增加的，以前减记的金额予以恢复，并在划分为持有待售类别后适用准则计量规定的非流动资产确认的资产减值损失金额内转回，转回金额计入当期损益。已抵减的商誉账面价值，以及适用准则计量规定的非流动资产在划分为持有待售类别前确认的资产减值损失不得转回。

持有待售的处置组确认的资产减值损失后续转回金额，根据处置组中除商誉外适用准则计量规定的各项非流动资产账面价值所占比重，按比例增加其账面价值。

持有待售的非流动资产或处置组中的非流动资产不计提折旧或摊销，持有待售的处置组中负债的利息和其他费用继续予以确认。

非流动资产或处置组因不再满足持有待售类别的划分条件而不再继续划分为持有待售类别或非流动资产从持有待售的处置组中移除时，按照以下两者孰低计量：

- 1) 划分为持有待售类别前的账面价值，按照假定不划分为持有待售类别情况下本应确认的折旧、摊销或减值等进行调整后的金额；
- 2) 可收回金额。

公司终止确认持有待售的非流动资产或处置组时，将尚未确认的利得或损失计入当期损益。

#### 3.19 长期股权投资

##### 3.19.1 共同控制、重大影响的判断标准

按照相关约定对某项安排所共有的控制，并且该安排的相关活动必须经过分享控制权的参与方一致同意后才能决策，则视为共同控制。如果存在两个或两个以上的参与方组合能够集体控制某项安排的，不视为共同控制。

对被投资单位的财务和经营政策有参与决策的权力，但并不能够控制或者与其他方一起共同控制这些政策的制定，则视为对被投资单位实施重大影响。

##### 3.19.2 初始投资成本确定

企业合并形成的长期股权投资，按照本附注“3.5 同一控制下和非同一控制下企业合并的会计处理方法”的相关内容确认初始投资成本；除企业合并形成的长期股权投资以外，其他方式取得的长期股权投资，按照下述方法确认其初始投资成本：

- 1) 以支付现金取得的长期股权投资，按照实际支付的购买价款作为初始投资成本。初始投资成本包括与取得长期股权投资直接相关的费用、税金及其他必要支出。
- 2) 以发行权益性证券取得的长期股权投资，按照发行权益性证券的公允价值作为初始投资成本。与发行权益性证券直接相关的费用，按照《企业会计准则第 37 号——金融工具列报》的有关规定确定。
- 3) 在非货币性资产交换具备商业实质和换入资产或换出资产的公允价值能够可靠计量的前提下，非货币性资产交换换入的长期股权投资以换出资产的公允价值为基础确定其初始投资成本，除非有确凿证据表明换入资产的公允价值更加可靠；不满足上述前提的非货币性资产交换，以换出资产的账面价值和应支付的相关税费作为换入长期股权投资的初始投资成本。
- 4) 通过债务重组取得的长期股权投资，其初始投资成本按照公允价值为基础确定。

### 3 重要会计政策和会计估计(续)

#### 3.19 长期股权投资

##### 3.19.3 后续计量及损益确认方法

###### 3.19.3.1 成本法后续计量

公司能够对被投资单位实施控制的长期股权投资采用成本法核算，长期股权投资按照初始投资成本计价。追加或收回投资调整长期股权投资的成本。被投资单位宣告分派的现金股利或利润，确认为当期投资收益。

###### 3.19.3.2 权益法后续计量

对联营企业和合营企业的长期股权投资，采用权益法核算，长期股权投资的初始投资成本大于投资时应享有被投资单位可辨认净资产公允价值份额的，不调整长期股权投资的初始投资成本；长期股权投资的初始投资成本小于投资时应享有被投资单位可辨认净资产公允价值份额的，其差额计入当期损益，同时调整长期股权投资的成本。

采用权益法核算时，投资方取得长期股权投资后，按照应享有或应分担的被投资单位实现的净损益和其他综合收益的份额，分别确认投资收益和其他综合收益，同时调整长期股权投资的账面价值；投资方按照被投资单位宣告分派的利润或现金股利计算应享有的部分，相应减少长期股权投资的账面价值；投资方对于被投资单位除净损益、其他综合收益和利润分配以外所有者权益的其他变动，调整长期股权投资的账面价值并计入所有者权益。投资方在确认应享有被投资单位净损益的份额时，以取得投资时被投资单位可辨认净资产的公允价值为基础，对被投资单位的净利润进行调整后确认。被投资单位采用的会计政策及会计期间与投资方不一致的，按照投资方的会计政策及会计期间对被投资单位的财务报表进行调整，并据以确认投资收益和其他综合收益等。

投资方确认被投资单位发生的净亏损，以长期股权投资的账面价值以及其他实质上构成对被投资单位净投资的长期权益减记至零为限，投资方负有承担额外损失义务的除外。被投资单位以后实现净利润的，投资方在其收益分享额弥补未确认的亏损分担额后，恢复确认收益分享额。

投资方计算确认应享有或应分担被投资单位的净损益时，与联营企业、合营企业之间发生的未实现内部交易损益按照应享有的比例计算归属于投资方的部分，予以抵销，在此基础上确认投资收益。投资方与被投资单位发生的未实现内部交易损失，按照《企业会计准则第 8 号——资产减值》等的有关规定属于资产减值损失的，全额确认。

投资方对联营企业的权益性投资，其中一部分通过风险投资机构、共同基金、信托公司或包括投连险基金在内的类似主体间接持有的，无论以上主体是否对这部分投资具有重大影响，投资方都按照金融工具政策的有关规定，对间接持有的该部分投资选择以公允价值计量且其变动计入损益，并对其余部分采用权益法核算。

###### 3.19.3.3 因追加投资等原因能够对被投资单位施加重大影响或实施共同控制但不构成控制的处理

按照《企业会计准则第 22 号——金融工具确认和计量》确定的原持有的股权投资的公允价值加上新增投资成本之和，作为改按权益法核算的初始投资成本。原持有的股权投资指定为以公允价值计量且其变动计入其他综合收益的非交易性权益工具投资的，其公允价值与账面价值之间的差额，以及原计入其他综合收益的累计公允价值变动转入改按权益法核算时的留存收益。

### 3 重要会计政策和会计估计(续)

#### 3.19 长期股权投资(续)

##### 3.19.3.4 处置部分股权的处理

因处置部分股权投资等原因丧失了对被投资单位的共同控制或重大影响的，处置后的剩余股权改按本附注“金融工具”的政策核算，其在丧失共同控制或重大影响之日的公允价值与账面价值之间的差额计入当期损益。原股权投资因采用权益法核算而确认的其他综合收益，在终止采用权益法核算时采用与被投资单位直接处置相关资产或负债相同的基础进行会计处理。

因处置部分权益性投资等原因丧失了对被投资单位的控制的，在编制个别财务报表时，处置后的剩余股权能够对被投资单位实施共同控制或施加重大影响的，改按权益法核算，并对该剩余股权视同自取得时即采用权益法核算进行调整；处置后的剩余股权不能对被投资单位实施共同控制或施加重大影响的，改按本附注“金融工具”的有关政策进行会计处理，其在丧失控制之日的公允价值与账面价值间的差额计入当期损益。在编制合并财务报表时，按照本附注“合并财务报表的编制方法”的相关内容处理。

##### 3.19.3.5 对联营企业或合营企业的权益性投资全部或部分分类为持有待售资产的处理

分类为持有待售资产的对联营企业或合营企业的权益性投资，以账面价值与公允价值减去处置费用孰低的金额列示，公允价值减去处置费用低于原账面价值的金额，确认为资产减值损失。对于未划分为持有待售资产的剩余权益性投资，采用权益法进行会计处理。已划分为持有待售的对联营企业或合营企业的权益性投资，不再符合持有待售资产分类条件的，从被分类为持有待售资产之日起采用权益法进行追溯调整。分类为持有待售期间的财务报表作相应调整。

##### 3.19.3.6 处置长期股权投资的处理

处置长期股权投资，其账面价值与实际取得价款之间的差额，计入当期损益。采用权益法核算的长期股权投资，在处置该项投资时，采用与被投资单位直接处置相关资产或负债相同的基础，按相应比例对原计入其他综合收益的部分进行会计处理。

#### 3.20 投资性房地产

投资性房地产包括已出租持有并准备增值后转让的土地使用权以及已出租的建筑物，以实际成本进行初始计量。与投资性房地产有关的后续支出，在相关的经济利益很可能流入本公司且其成本能够可靠的计量时，计入投资性房地产成本；否则，在发生时计入当期损益。

#### 3.21 固定资产

##### 3.21.1 固定资产确认条件

固定资产是指为生产商品、提供劳务、出租或经营管理而持有的，使用寿命超过一个会计年度的有形资产。固定资产同时满足下列条件的，才能予以确认：

- 1) 与该固定资产有关的经济利益很可能流入企业；
- 2) 该固定资产的成本能够可靠地计量。



### 3 重要会计政策和会计估计(续)

#### 3.21 固定资产（续）

##### 3.21.2 各类固定资产的折旧方法

类别	折旧方法	折旧年限（年）	残值率（%）	年折旧率（%）
电子设备	平均年限法	3-5	5	19.00-31.67
机器设备	平均年限法	3-5	5	19.00-31.67
运输工具	平均年限法	4-5	5	19.00-23.75

#### 3.22 在建工程

在建工程按实际发生的成本计量。实际成本包括建筑费用、其他为使在建工程达到预定可使用状态所发生的必要支出以及在资产达到预定可使用状态之前所发生的符合资本化条件的借款费用。在建工程在达到预定可使用状态时，转入固定资产并自次月起开始计提折旧。

#### 3.23 借款费用

发生的可直接归属于需要经过相当长时间的购建活动才能达到预定可使用状态之固定资产的购建的借款费用，在资产支出及借款费用已经发生、为使资产达到预定可使用状态所必要的购建活动已经开始时，开始资本化并计入该资产的成本。当购建的资产达到预定可使用状态时停止资本化，其后发生的借款费用计入当期损益。如果资产的购建活动发生非正常中断，并且中断时间连续超过3个月，暂停借款费用的资本化，直至资产的购建活动重新开始。

在资本化期间内，专门借款（指为购建或者生产符合资本化条件的资产而专门借入的款项）以专门借款当期实际发生的利息费用，减去将尚未动用的借款资金存入银行取得的利息收入或进行暂时性投资取得的投资收益后确定应予资本化的利息金额；一般借款则根据累计资产支出超过专门借款部分的资产支出加权平均数乘以所占用一般借款的资本化率，计算确定一般借款应予资本化的利息金额。资本化率根据一般借款加权平均利率计算确定。

借款存在折价或者溢价的，按照实际利率法确定每一会计期间应摊销的折价或者溢价金额，调整每期利息金额。

#### 3.24 使用权资产

使用权资产，是指本公司作为承租人可在租赁期内使用租赁资产的权利。

##### 3.24.1 使用权资产的初始计量

在租赁期开始日，本公司按照成本对使用权资产进行初始计量。该成本包括下列四项：

- 1) 租赁负债的初始计量金额；
- 2) 在租赁期开始日或之前支付的租赁付款额，存在租赁激励的，扣除已享受的租赁激励相关金额；
- 3) 承租人发生的初始直接费用；
- 4) 承租人为拆卸及移除租赁资产、复原租赁资产所在场地或将租赁资产恢复至租赁条款约定状态预计将发生的成本，属于为生产存货而发生的除外。

### 3 重要会计政策和会计估计(续)

#### 3.24 使用权资产(续)

##### 3.24.2 使用权资产的后续计量

在租赁期开始日后，本公司采用成本模式对使用权资产进行后续计量，即以成本减累计折旧及累计减值损失计量使用权资产。

本公司按照租赁准则有关规定重新计量租赁负债的，相应调整使用权资产的账面价值。

##### 3.24.3 使用权资产的折旧

自租赁期开始日起，本公司对使用权资产计提折旧。使用权资产通常自租赁期开始的当月计提折旧。计提的折旧金额根据使用权资产的用途，计入相关资产的成本或者当期损益。

本公司在确定使用权资产的折旧方法时，根据与使用权资产有关的经济利益的预期实现方式做出决定，以直线法对使用权资产计提折旧。

本公司在确定使用权资产的折旧年限时，遵循以下原则：能够合理确定租赁期届满时取得租赁资产所有权的，在租赁资产剩余使用寿命内计提折旧；无法合理确定租赁期届满时能够取得租赁资产所有权的，在租赁期与租赁资产剩余使用寿命两者孰短的期间内计提折旧。

如果使用权资产发生减值，本公司按照扣除减值损失之后的使用权资产的账面价值，进行后续折旧。

#### 3.25 无形资产

##### 3.25.1 计价方法、使用寿命及减值测试

无形资产包括软件、土地使用权等。无形资产以实际成本计量。

土地使用权按使用年限平均摊销。外购土地及建筑物的价款难以在土地使用权与建筑物之间合理分配的，全部作为固定资产。

对使用寿命有限的无形资产的预计使用寿命及摊销方法于每年年度终了进行复核并作适当调整。

##### 3.25.2 内部研究、开发支出会计政策

根据内部研究开发项目支出的性质以及研发活动最终形成无形资产是否具有较大不确定性，分为研究阶段支出和开发阶段支出。

研究阶段的支出，于发生时计入当期损益；开发阶段的支出，同时满足下列条件的，确认为无形资产：

- 1) 完成该无形资产以使其能够使用或出售在技术上具有可行性；
- 2) 管理层具有完成该无形资产并使用或出售的意图；
- 3) 能够证明该无形资产将如何产生经济利益；
- 4) 有足够的技术、财务资源和其他资源支持，以完成该无形资产的开发，并有能力使用或出售该无形资产；
- 5) 归属于该无形资产开发阶段的支出能够可靠地计量。

### 3 重要会计政策和会计估计(续)

#### 3.25 无形资产（续）

不满足上述条件的开发阶段的支出，于发生时计入当期损益。前期已计入损益的开发支出不在以后期间确认为资产。已资本化的开发阶段的支出在资产负债表上列示为开发支出，自该项目达到预定可使用状态之日起转为无形资产。

当开发支出的可收回金额低于其账面价值时，账面价值减记至可收回金额。

#### 3.26 长期资产减值

在财务报表中单独列示的商誉和使用寿命不确定的无形资产，无论是否存在减值迹象，至少每年进行减值测试。固定资产、无形资产、以成本模式计量的投资性房地产及长期股权投资等，于资产负债表日存在减值迹象的，进行减值测试。减值测试结果表明资产的可收回金额低于其账面价值的，按其差额计提减值准备并计入减值损失。可收回金额为资产的公允价值减去处置费用后的净额与资产预计未来现金流量的现值两者之间的较高者。资产减值准备按单项资产为基础计算并确认，如果难以对单项资产的可收回金额进行估计的，以该资产所属的资产组确定资产组的可收回金额。资产组是能够独立产生现金流入的最小资产组合。前述资产减值损失一经确认，如果在以后期间价值得以恢复，也不予转回。

#### 3.27 长期待摊费用

长期待摊费用为已经发生但应由本报告期和以后各期负担的分摊期限在一年以上的各项费用。长期待摊费用在预计受益期间按直线法摊销。

长期待摊费用性质	摊销方法	摊销年限
装修费	直线摊销法	3年

#### 3.28 合同负债

##### 3.28.1 合同负债的确认方法

本公司根据履行履约义务与客户付款之间的关系在资产负债表中列示合同负债。本公司已收或应收客户对价而应向客户转让商品或提供服务的义务列示为合同负债。

#### 3.29 职工薪酬

##### 3.29.1 短期薪酬

在职工为公司提供服务的会计期间，将实际发生的短期薪酬确认为负债，并计入当期损益或相关资产成本。发生的职工福利费，在实际发生时根据实际发生额计入当期损益或相关资产成本。职工福利费为非货币性福利的，按照公允价值计量。为职工缴纳的医疗保险费、工伤保险费、生育保险费等社会保险费和住房公积金，以及按规定提取的工会经费和职工教育经费，在职工为公司提供服务的会计期间，根据规定的计提基础和计提比例计算确定相应的职工薪酬金额，并确认相应负债，计入当期损益或相关资产成本。



### 3 重要会计政策和会计估计(续)

#### 3.29 职工薪酬（续）

在职工提供服务从而增加了其未来享有的带薪缺勤权利时，确认与累积带薪缺勤相关的职工薪酬，并以累积未行使权利而增加的预期支付金额计量。在职工实际发生缺勤的会计期间确认与非累积带薪缺勤相关的职工薪酬。

利润分享计划同时满足下列条件时，公司确认相关的应付职工薪酬：

- 1) 因过去事项导致现在具有支付职工薪酬的法定义务或推定义务；
- 2) 因利润分享计划所产生的应付职工薪酬义务金额能够可靠估计。

#### 3.29.2 离职后福利

##### 3.29.2.1 设定提存计划

公司在职工为其提供服务的会计期间，将根据设定提存计划计算的应缴存金额确认为负债，并计入当期损益或相关资产成本。根据设定提存计划，预期不会在职工提供相关服务的年度报告期结束后十二个月内支付全部应缴存金额的，公司将全部应缴存金额以折现后的金额计量应付职工薪酬。

公司对设定受益计划的会计处理包括下列四个步骤：

- 1) 根据预期累计福利单位法，采用无偏且相互一致的精算假设对有关人口统计变量和财务变量等做出估计，计量设定受益计划所产生的义务，并确定相关义务的归属期间。公司将设定受益计划所产生的义务予以折现，以确定设定受益计划义务的现值和当期服务成本。
- 2) 设定受益计划存在资产的，公司将设定受益计划义务现值减去设定受益计划资产公允价值所形成的赤字或盈余确认为一项设定受益计划净负债或净资产。设定受益计划存在盈余的，公司以设定受益计划的盈余和资产上限两项的孰低者计量设定受益计划净资产。
- 3) 确定计入当期损益的金额。
- 4) 确定计入其他综合收益的金额。

公司根据预期累计福利单位法确定的公式将设定受益计划产生的福利义务归属于职工提供服务的期间，并计入当期损益或相关资产成本。当职工后续年度的服务将导致其享有的设定受益计划福利水平显著高于以前年度时，按照直线法将累计设定受益计划义务分摊确认于职工提供服务而导致企业第一次产生设定受益计划福利义务至职工提供服务不再导致该福利义务显著增加的期间。

报告期末，公司将设定受益计划产生的职工薪酬成本确认为：服务成本、设定受益计划净负债或净资产的利息净额，以及重新计量设定受益计划净负债或净资产所产生的变动。

在设定受益计划下，公司在下列日期孰早日将过去服务成本确认为当期费用：

- 1) 修改设定受益计划时。
- 2) 企业确认相关重组费用或辞退福利时。

公司在设定受益计划结算时，确认一项结算利得或损失。

### 3 重要会计政策和会计估计(续)

#### 3.29 职工薪酬（续）

##### 3.29.3 辞退福利

公司向职工提供辞退福利的，在下列两者孰早日确认辞退福利产生的职工薪酬负债，并计入当期损益：

- 1) 公司不能单方面撤回因解除劳动关系计划或裁减建议所提供的辞退福利时。
- 2) 公司确认与涉及支付辞退福利的重组相关的成本或费用时。

公司按照辞退计划条款的规定，合理预计并确认辞退福利产生的应付职工薪酬。

##### 3.29.4 其他长期职工福利

公司向职工提供的其他长期职工福利，符合设定提存计划条件的，按照关于设定提存计划的有关政策进行处理。

除上述情形外，公司按照关于设定受益计划的有关政策，确认和计量其他长期职工福利净负债或净资产。在报告期末，将其他长期职工福利产生的职工薪酬成本确认为下列组成部分：

- 1) 服务成本。
  - 2) 其他长期职工福利净负债或净资产的利息净额。
  - 3) 重新计量其他长期职工福利净负债或净资产所产生的变动。
- 为简化相关会计处理，上述项目的总净额应计入当期损益或相关资产成本。

长期残疾福利水平取决于职工提供服务期间长短的，公司在职工提供服务的期间确认应付长期残疾福利义务；长期残疾福利与职工提供服务期间长短无关的，公司在导致职工长期残疾的事件发生的当期确认应付长期残疾福利义务。

#### 3.30 租赁负债

##### 3.30.1 租赁负债的初始计量

本公司按照租赁期开始日尚未支付的租赁付款额的现值对租赁负债进行初始计量。

##### 3.30.1.1 租赁付款额

租赁付款额，是指本公司向出租人支付的与在租赁期内使用租赁资产的权利相关的款项，包括：

- 1) 固定付款额及实质固定付款额，存在租赁激励的，扣除租赁激励相关金额；
- 2) 取决于指数或比率的可变租赁付款额，该款项在初始计量时根据租赁期开始日的指数或比率确定；
- 3) 本公司合理确定将行使购买选择权时，购买选择权的行权价格；
- 4) 租赁期反映出本公司将行使终止租赁选择权时，行使终止租赁选择权需支付的款项；
- 5) 根据本公司提供的担保余值预计应支付的款项。

### 3 重要会计政策和会计估计(续)

#### 3.30 租赁负债（续）

##### 3.30.1.2 折现率

在计算租赁付款额的现值时，本公司采用租赁内含利率作为折现率，该利率是指使出租人的租赁收款额的现值与未担保余值的现值之和等于租赁资产公允价值与出租人的初始直接费用之和的利率。本公司因无法确定租赁内含利率的，采用增量借款利率作为折现率。该增量借款利率，是指本公司在类似经济环境下为获得与使用权资产价值接近的资产，在类似期间以类似抵押条件借入资金须支付的利率。该利率与下列事项相关：

- 1) 本公司自身情况，即集团的偿债能力和信用状况；
  - 2) “借款”的期限，即租赁期；
  - 3) “借入”资金的金额，即租赁负债的金额；
  - 4) “抵押条件”，即标的资产的性质和质量；
  - 5) 经济环境，包括承租人所处的司法管辖区、计价货币、合同签订时间等。
- 本公司以银行贷款利率为基础，考虑上述因素进行调整而得出该增量借款利率。

##### 3.30.2 租赁负债的后续计量

在租赁期开始日后，本公司按以下原则对租赁负债进行后续计量：

- 1) 确认租赁负债的利息时，增加租赁负债的账面金额；
- 2) 支付租赁付款额时，减少租赁负债的账面金额；
- 3) 因重估或租赁变更等原因导致租赁付款额发生变动时，重新计量租赁负债的账面价值。

按照固定的周期性利率计算租赁负债在租赁期内各期间的利息费用，并计入当期损益，但应当资本化的除外。周期性利率是指本公司对租赁负债进行初始计量时所采用的折现率，或者因租赁付款额发生变动或因租赁变更而需按照修订后的折现率对租赁负债进行重新计量时，本公司所采用的修订后的折现率。

##### 3.30.3 租赁负债的重新计量

在租赁期开始日后，发生下列情形时，本公司按照变动后租赁付款额和修订后的折现率计算的现值重新计量租赁负债，并相应调整使用权资产的账面价值。使用权资产的账面价值已调减至零，但租赁负债仍需进一步调减的，本公司将剩余金额计入当期损益。

- 1) 实质固定付款额发生变动；
- 2) 担保余值预计的应付金额发生变动；
- 3) 用于确定租赁付款额的指数或比率发生变动；
- 4) 购买选择权的评估结果发生变化；
- 5) 续租选择权或终止租赁选择权的评估结果或实际行使情况发生变化。



### 3 重要会计政策和会计估计(续)

#### 3.31 预计负债

对因产品质量保证、亏损合同等形成的现时义务，其履行很可能导致经济利益的流出，在该义务的金额能够可靠计量时，确认为预计负债。对于未来经营亏损，不确认预计负债。

预计负债按照履行相关现时义务所需支出的最佳估计数进行初始计量，并综合考虑与或有事项有关的风险、不确定性和货币时间价值等因素。货币时间价值影响重大的，通过对相关未来现金流出进行折现后确定最佳估计数；因随着时间推移所进行的折现还原而导致的预计负债账面价值的增加金额，确认为利息费用。

于资产负债表日，对预计负债的账面价值进行复核并作适当调整，以反映当前的最佳估计数。

#### 3.32 股份支付及权益工具

##### 3.32.1 股份支付的种类

根据结算方式分为以权益结算的涉及职工的股份支付、以现金结算的涉及职工的股份支付

##### 3.32.2 权益工具公允价值的确定方法

股份支付的公允价值按最近一期公司股东向第三方投资者转让股权的定价来确定。

##### 3.32.3 实施、修改、终止股份支付计划的相关会计处理

以权益结算的涉及职工的股份支付，授予后立即可行权的，按照授予日权益工具的公允价值计入成本费用和资本公积；授予后须完成等待期内的服务或达到规定业绩条件才可行权的，在等待期内的每个资产负债表日，以对可行权权益工具数量的最佳估计为基础，按照权益工具授予日的公允价值，将当期取得的服务计入相关成本或费用和资本公积。

以现金结算的涉及职工的股份支付，授予后立即可行权的，按照授予日本公司承担负债的公允价值计入相关成本或费用和相应负债；授予后须完成等待期内的服务或达到规定业绩条件才可行权的，在等待期内的每个资产负债表日，以对可行权情况的最佳估计为基础，按照本公司承担负债的公允价值金额，将当期取得的服务计入相关成本或费用和相应负债。

### 3 重要会计政策和会计估计(续)

#### 3.33 收入确认

##### 3.33.1 收入确认和计量所采用的会计政策

###### 3.33.1.1 收入确认原则

合同开始日，本公司对合同进行评估，识别合同所包含的各单项履约义务，并确定各单项履约义务是在某一时段内履行，还是在某一时点履行。

满足下列条件之一时，属于在某一时段内履行履约义务，否则，属于在某一时点履行履约义务：

客户在本公司履约的同时即取得并消耗本公司履约所带来的经济利益。

客户能够控制本公司履约过程中在建商品或服务。

本公司履约过程中所产出的商品或服务具有不可替代用途，且本公司在整个合同期间内有权就累计至今已完成的履约部分收取款项。

对于在某一时段内履行的履约义务，本公司在该段时间内按照履约进度确认收入。履约进度不能合理确定时，已经发生的成本预计能够得到补偿的，按照已经发生的成本金额确认收入，直到履约进度能够合理确定为止。

对于在某一时点履行的履约义务，在客户取得相关商品或服务控制权时点确认收入。在判断客户是否已取得商品控制权时，公司考虑下列迹象：

1) 本公司就该商品享有现时收款权利，即客户就该商品负有现时付款义务。

2) 本公司已将该商品的法定所有权转移给客户，即客户已拥有该商品的法定所有权。

3) 本公司已将该商品实物转移给客户，即客户已实物占有该商品。

4) 本公司已将该商品所有权上的主要风险和报酬转移给客户，即客户已取得该商品所有权上的主要风险和报酬。

客户已接受该商品。

5) 其他表明客户已取得商品控制权的迹象。

###### 3.33.1.2 收入计量原则

本公司按照分摊至各单项履约义务的交易价格计量收入。交易价格是本公司因向客户转让商品或服务而预期有权收取的对价金额，不包括代第三方收取的款项以及预期将退还给客户的款项。

合同中存在可变对价的，本公司按照期望值或最可能发生金额确定可变对价的最佳估计数，但包含可变对价的交易价格，不超过在相关不确定性消除时累计已确认收入极可能不会发生重大转回的金額。

合同中存在重大融资成分的，本公司按照假定客户在取得商品或服务控制权时即以现金支付的应付金额确定交易价格。该交易价格与合同对价之间的差额，在合同期间内采用实际利率法摊销。合同开始日，本公司预计客户取得商品或服务控制权与客户支付价款间隔不超过一年的，不考虑合同中存在的重大融资成分。

### 3 重要会计政策和会计估计(续)

#### 3.33 收入确认(续)

客户支付非现金对价的，本公司按照非现金对价的公允价值确定交易价格。非现金对价的公允价值不能合理估计的，参照本公司承诺向客户转让商品的单独售价间接确定交易价格。非现金对价的公允价值因对价形式以外的原因而发生变动的，作为可变对价处理。

本公司应付客户(或向客户购买本公司商品的第三方)对价的，将该应付对价冲减交易价格，并在确认相关收入与支付(或承诺支付)客户对价二者孰晚的时点冲减当期收入，但应付客户对价是为了向客户取得其他可明确区分商品的除外。

合同中包含两项或多项履约义务的，公司在合同开始日，按照各单项履约义务所承诺商品的单独售价的相对比例，将交易价格分摊至各单项履约义务。

对于附有销售退回条款的销售，本公司在客户取得相关商品控制权时，按照因向客户转让商品而预期有权取得的对价金额确认收入，按照预期因销售退回将退还的金额确认为预计负债；同时，按照预期将退回商品转让时的账面价值，扣除收回该商品预计发生的成本(包括退回商品的价值减损)后的余额，确认为一项资产，即应收退货成本，按照所转让商品转让时的账面价值，扣除上述资产成本的净额结转成本。每一资产负债表日，本公司重新估计未来销售退回情况，并对上述资产和负债进行重新计量。

根据合同约定、法律规定等，本公司为所销售的商品或所建造的资产等提供质量保证。对于为向客户保证所销售的商品符合既定标准的保证类质量保证，本公司按照《企业会计准则第 13 号—或有事项》准则进行会计处理。对于为向客户保证所销售的商品符合既定标准之外提供了一项单独服务的服务类质量保证，本公司将其作为一项单项履约义务，按照提供商品和服务类质量保证的单独售价的相对比例，将部分交易价格分摊至服务类质量保证，并在客户取得服务控制权时确认收入。在评估质量保证是否在向客户保证所销售商品符合既定标准之外提供了一项单独服务时，本公司考虑该质量保证是否为法定要求、质量保证期限以及本公司承诺履行任务的性质等因素。

本公司有权自主决定所交易商品的价格，即本公司在向客户转让商品及其他产品前能够控制该产品，则本公司为主要责任人，按照已收或应收对价总额确认收入。否则，本公司为代理人，按照预期有权收取的佣金或手续费的金额确认收入，该金额应当按照已收或应收对价总额扣除应支付给其他相关方的价款后的净额，或者按照既定的佣金金额或比例等确认。

##### 3.33.1.3 收入确认的具体方法

公司主要销售光伏检测设备等，均属于在某一时点履行履约义务。具体为：销售光伏检测设备等硬件，当发货至客户后，无需安装调试的经客户签收时点确认收入，需要安装调试的待安装调试完成经客户验收时点确认收入；销售光伏自动检测系统，在交付客户后经客户验收时点确认收入；技术服务收入，于服务完成时点确认收入。



### 3 重要会计政策和会计估计(续)

#### 3.34 政府补助

##### 3.34.1 与资产相关的政府补助判断依据及会计处理方法

与资产相关的政府补助，冲减相关资产的账面价值或确认为递延收益。与资产相关的政府补助确认为递延收益的，在相关资产使用寿命内按照合理、系统的方法分期计入损益。按照名义金额计量的政府补助，直接计入当期损益。

相关资产在使用寿命结束前被出售、转让、报废或发生毁损的，将尚未分配的相关递延收益余额转入资产处置当期的损益。

##### 3.34.2 与收益相关的政府补助判断依据及会计处理方法

用于补偿企业以后期间的相关成本费用或损失的，确认为递延收益，并在确认相关成本费用或损失的期间，计入当期损益或冲减相关成本；用于补偿企业已发生的相关成本费用或损失的，直接计入当期损益或冲减相关成本。

##### 3.34.3 同时包含与资产相关部分和与收益相关部分的政府补助

对于同时包含与资产相关部分和与收益相关部分的政府补助，区分不同部分分别进行会计处理；难以区分的，整体归类为与收益相关的政府补助。

##### 3.34.4 政府补助在利润表中的核算

与企业日常活动相关的政府补助，按照经济业务实质，计入其他收益或冲减相关成本费用。与企业日常活动无关的政府补助，计入营业外收支。

##### 3.34.5 政府补助退回的处理

已确认的政府补助需要退回的，在需要退回的当期分情况按照以下规定进行会计处理：

初始确认时冲减相关资产账面价值的，调整资产账面价值；

存在相关递延收益的，冲减相关递延收益账面余额，超出部分计入当期损益；

属于其他情况的，直接计入当期损益。

##### 3.34.6 政策性优惠贷款贴息的处理

财政将贴息资金拨付给贷款银行，由贷款银行以政策性优惠利率向企业提供贷款的，按以下方法进行会计处理：

以实际收到的借款金额作为借款的入账价值，按照借款本金和该政策性优惠利率计算相关借款费用。

财政将贴息资金直接拨付给企业，企业应当将对应的贴息冲减相关借款费用

### 3 重要会计政策和会计估计(续)

#### 3.35 递延所得税资产和递延所得税负债

递延所得税资产和递延所得税负债根据资产和负债的计税基础与其账面价值的差额(包括应纳税暂时性差异和可抵扣暂时性差异)计算确认。对于按照税法规定能够于以后年度抵减应纳税所得额的可抵扣亏损，视同可抵扣暂时性差异。对于商誉的初始确认产生的暂时性差异，不确认相应的递延所得税负债。对于既不影响会计利润也不影响应纳税所得额(或可抵扣亏损)的非企业合并的交易中产生的资产或负债的初始确认形成的暂时性差异，不确认相应的递延所得税资产和递延所得税负债。于资产负债表日，递延所得税资产和递延所得税负债，按照预期收回该资产或清偿该负债期间的适用税率计量。

递延所得税资产的确认以本公司很可能取得用来抵扣可抵扣暂时性差异、可抵扣亏损和税款抵减的应纳税所得额为限。

对子公司、联营企业及合营企业投资相关的暂时性差异产生的递延所得税资产和递延所得税负债，予以确认。但本公司能够控制暂时性差异转回的时间且该暂时性差异在可预见的未来很可能不会转回的，不予确认。

#### 3.36 租赁

##### 3.36.1 租赁的识别

租赁，是指在一定期间内，出租人将资产的使用权让与承租人以获取对价的合同。

在合同开始日，本公司评估合同是否为租赁或者包含租赁。如果合同中一方让渡了在一定期间内控制一项或多项已识别资产使用的权利以换取对价，则该合同为租赁或者包含租赁。

合同中同时包含多项单独租赁的，本公司将合同予以分拆，并分别各项单独租赁进行会计处理。合同中同时包含租赁和非租赁部分的，本公司将租赁和非租赁部分分拆后进行会计处理。

##### 3.36.2 本公司作为承租人

###### 3.36.2.1 初始确认

在本公司作为承租人对租赁确认使用权资产和租赁负债。使用权资产、租赁负债的会计处理详见“3.24 使用权资产”、“3.30 租赁负债”。

###### 3.36.2.2 租赁变更

租赁变更，是指原合同条款之外的租赁范围、租赁对价、租赁期限的变更，包括增加或终止一项或多项租赁资产的使用权，延长或缩短合同规定的租赁期等。租赁变更生效日，是指双方就租赁变更达成一致的日期。

租赁发生变更且同时符合下列条件的，本公司将该租赁变更作为一项单独租赁进行会计处理：

- 1) 该租赁变更通过增加一项或多项租赁资产的使用权而扩大了租赁范围；
- 2) 增加的对价与租赁范围扩大部分的单独价格按该合同情况调整后的金额相当。

### 3 重要会计政策和会计估计(续)

#### 3.36 租赁(续)

租赁变更未作为一项单独租赁进行会计处理的，在租赁变更生效日，本公司按照租赁准则有关租赁分拆的规定对变更后合同的对价进行分摊，重新确定变更后的租赁期；并采用修订后的折现率对变更后的租赁付款额进行折现，以重新计量租赁负债。在计算变更后租赁付款额的现值时，本公司采用剩余租赁期间的租赁内含利率作为折现率；无法确定剩余租赁期间的租赁内含利率的，本公司采用租赁变更生效日的承租人增量借款利率作为折现率。就上述租赁负债调整的影响，本公司区分以下情形进行会计处理：

- 1) 租赁变更导致租赁范围缩小或租赁期缩短的，承租人应当调减使用权资产的账面价值，并将部分终止或完全终止租赁的相关利得或损失计入当期损益。
- 2) 其他租赁变更导致租赁负债重新计量的，承租人相应调整使用权资产的账面价值。

##### 3.36.2.3 其他和低价值资产租赁

对于租赁期不超过 12 个月的短期租赁和单项租赁资产为全新资产时价值较低的低价值资产租赁，本公司选择不确认使用权资产和租赁负债。本公司将短期租赁和低价值资产租赁的租赁付款额，在租赁期内各个期间按照直线法或其他系统合理的方法计入相关资产成本或当期损益。

#### 3.36.3 本公司作为出租人

在租赁开始日，本公司将租赁分为融资租赁和经营租赁。

如果一项租赁实质上转移了与租赁资产所有权有关的几乎全部风险和报酬，出租人将该项租赁分类为融资租赁，除融资租赁以外的其他租赁分类为经营租赁。

##### 3.36.3.1 经营租赁会计处理

在租赁期内各个期间，本公司采用直线法或其他系统合理的方法将经营租赁的租赁收款额确认为租金收入。

提供免租期的，本公司将租金总额在不扣除免租期的整个租赁期内，按直线法进行分配，免租期内应当确认租金收入。本公司承担了承租人某些费用的，将该费用自租金收入总额中扣除，按扣除后的租金收入余额在租赁期内进行分配。

本公司发生的与经营租赁有关的初始直接费用应当资本化至租赁标的资产的成本，在租赁期内按照与租金收入相同的确认基础分期计入当期损益。

对于经营租赁资产中的固定资产，本公司采用类似资产的折旧政策计提折旧；对于其他经营租赁资产，采用系统合理的方法进行摊销。

本公司取得的与经营租赁有关的未计入租赁收款额的可变租赁付款额，在实际发生时计入当期损益。经营租赁发生变更的，本公司自变更生效日开始，将其作为一项新的租赁进行会计处理，与变更前租赁有关的预收或应收租赁收款额视为新租赁的收款额。



### 3 重要会计政策和会计估计(续)

#### 3.36 租赁(续)

##### 3.36.3.2 融资租赁会计处理

在租赁开始日，本公司对融资租赁确认应收融资租赁款，并终止确认融资租赁资产。本公司对应收融资租赁款进行初始计量时，将租赁投资净额作为应收融资租赁款的入账价值。租赁投资净额为未担保余值和租赁期开始日尚未收到的租赁收款额按照租赁内含利率折现的现值之和。

本公司按照固定的周期性利率计算并确认租赁期内各个期间的利息收入。本公司取得的未纳入租赁投资净额计量的可变租赁付款额在实际发生时计入当期损益。

##### 3.36.4 转租赁

本公司作为转租出租人，将原租赁及转租赁合同作为两个合同单独核算。本公司基于原租赁产生的使用权资产，而不是租赁资产，对转租赁进行分类。

##### 3.36.5 售后租回

本公司按照“3.33 收入”所述原则评估确定售后租回交易中的资产转让是否属于销售。

###### 3.36.5.1 本公司作为承租人

售后租回交易中的资产转让属于销售的，本公司作为承租人按原资产账面价值中与租回获得的使用权有关的部分，计量售后租回所形成的使用权资产，并仅就转让至出租人的权利确认相关利得或损失；售后租回交易中的资产转让不属于销售的，本公司作为承租人继续确认被转让资产，同时确认一项与转让收入等额的金融负债。金融负债的会计处理详见“3.10 金融工具”。

###### 3.36.5.2 本公司作为出租人

售后租回交易中的资产转让属于销售的，本公司作为出租人对资产购买进行会计处理，并根据前述“3.36.3 本公司作为出租人”的政策对资产出租进行会计处理；售后租回交易中的资产转让不属于销售的，本公司作为出租人不确认被转让资产，但确认一项与转让收入等额的金融资产。金融资产的会计处理详见“3.10 金融工具”。

#### 3.37 商誉

商誉为股权投资成本超过应享有的被投资单位于投资取得日的公允价值份额的差额，或者为非同一控制下企业合并成本超过企业合并中取得的被购买方可辨认净资产于购买日的公允价值份额的差额。

企业合并形成的商誉在合并财务报表上单独列示。购买联营企业和合营企业股权投资成本超过投资时应享有被投资单位的公允价值份额的差额，包含于长期股权投资。

3 重要会计政策和会计估计(续)

3.38 重要会计政策、会计估计的变更

3.38.1 重要的会计政策变更

会计政策变更的内容和原因	备注（受重要影响的报表项目名称和金额）
财政部于 2018 年 12 月颁布了修订后的《企业会计准则第 21 号——租赁》（简称“新租赁准则”）。本公司自 2021 年 1 月 1 日起施行前述准则，并根据前述准则关于衔接的规定，于 2021 年 1 月 1 日对财务报表进行了相应的调整。	详见 3.38.2 首次执行新租赁准则调整首次执行当年年初财务报表相关项目情况

其他说明：

根据新租赁准则规定，对于首次执行日（即 2021 年 1 月 1 日）前已存在的合同，本公司在首次执行日选择不重新评估其是否为租赁或者包含租赁。

本公司按照新租赁准则相关规定，于准则施行日进行以下调整：

对于首次执行日前的经营租赁，本公司在首次执行日根据剩余租赁付款额按首次执行日本公司增量借款利率折现的现值计量租赁负债，按照与租赁负债相等的金额计量使用权资产，并根据预付租金进行必要调整，不调整可比期间信息。

本公司因执行新租赁准则对 2021 年 1 月 1 日合并资产负债表各项目的影响请见 3.38.2 首次执行新租赁准则调整首次执行当年年初财务报表相关项目情况，因执行新租赁准则对公司资产负债表各项目无影响。

上海欧普泰科技创业股份有限公司  
2021 年度财务报表附注  
(除特别注明外，金额单位为人民币元)

3 重要会计政策和会计估计(续)

3.38 重要会计政策、会计估计的变更(续)

3.38.2 2021 年起首次执行新租赁准则调整首次执行当年年初财务报表相关项目情况

合并资产负债表

项目	2020 年 12 月 31 日	2021 年 1 月 1 日	调整数
流动资产			
货币资金	4,579,763.36	4,579,763.36	
交易性金融资产			
衍生金融资产			
应收票据			
应收账款	25,729,555.77	25,729,555.77	
应收款项融资	17,421,192.39	17,421,192.39	
预付款项	574,240.17	574,240.17	
其他应收款	247,449.94	247,449.94	
其中：应收利息			
应收股利			
存货	20,498,546.55	20,498,546.55	
合同资产	34,436,867.30	34,436,867.30	
持有待售资产			
一年内到期的非流动资产			
其他流动资产	1,685,410.43	1,685,410.43	
流动资产合计	105,173,025.91	105,173,025.91	
非流动资产			
债权投资			
其他债权投资			
长期应收款			
长期股权投资			
其他权益工具投资			
其他非流动金融资产			
投资性房地产			
固定资产	1,847,347.74	1,847,347.74	
在建工程			
生产性生物资产			
油气资产			
使用权资产		145,520.75	145,520.75
无形资产			
开发支出			
商誉			
长期待摊费用	698,495.94	698,495.94	
递延所得税资产	2,013,261.23	2,013,261.23	
其他非流动资产			
非流动资产合计	4,559,104.91	4,704,625.66	145,520.75
资产总计	109,732,130.82	109,877,651.57	145,520.75



上海欧普泰科技创业股份有限公司  
2021 年度财务报表附注  
(除特别注明外, 金额单位为人民币元)

3 重要会计政策和会计估计(续)

3.38 重要会计政策、会计估计的变更(续)

合并资产负债表(续)

项目	2020 年 12 月 31 日	2021 年 1 月 1 日	调整数
流动负债:			
短期借款	10,000,000.00	10,000,000.00	
交易性金融负债			
衍生金融负债			
应付票据	9,513,534.06	9,513,534.06	
应付账款	37,005,494.82	37,005,494.82	
预收款项			
合同负债	6,835,011.71	6,835,011.71	
应付职工薪酬	1,694,395.30	1,694,395.30	
应交税费	14,395.47	14,395.47	
其他应付款	123,076.00	123,076.00	
其中: 应付利息			
应付股利			
持有待售负债			
一年内到期的非流动负债		80,826.32	80,826.32
其他流动负债	1,378,951.53	1,378,951.53	
流动负债合计	66,564,858.89	66,645,685.21	80,826.32
非流动负债			
长期借款	759,840.00	759,840.00	
应付债券			
其中: 优先股			
永续债			
租赁负债		64,694.43	64,694.43
长期应付款			
长期应付职工薪酬			
预计负债	320,618.10	320,618.10	
递延收益	910,000.00	910,000.00	
递延所得税负债			
其他非流动负债			
非流动负债合计	1,990,458.10	2,055,152.53	64,694.43
负债合计	68,555,316.99	68,700,837.74	145,520.75
所有者权益			
股本	23,965,900.00	23,965,900.00	
其他权益工具			
其中: 优先股			
永续债			
资本公积	681,267.10	681,267.10	
减: 库存股			
其他综合收益			
专项储备			
盈余公积	917,314.96	917,314.96	
未分配利润	15,612,331.77	15,612,331.77	
归属于公司所有者权益合计	41,176,813.83	41,176,813.83	
少数股东权益			
所有者权益合计	41,176,813.83	41,176,813.83	
负债和所有者权益总计	109,732,130.82	109,877,651.57	145,520.75

调整情况说明: 详见 3.38.1 重要会计政策变更。

3 重要会计政策和会计估计(续)

3.38.3 在计量租赁负债时，本公司使用 2021 年 1 月 1 日的承租人增量借款利率（加权平均值：4.60%）来对租赁付款额进行折现。

2020 年 12 月 31 日合并财务报表中披露的重大经营租赁的尚未支付的最低租赁付款额	151,926.64
按 2021 年 1 月 1 日本公司增量借款利率折现的现值	145,520.76
2021 年 1 月 1 日新租赁准则下的租赁负债	145,520.76
上述折现的现值与租赁负债之间的差额	-

3.38.4 2021 年起首次执行新租赁准则追溯调整前期比较数据的说明

无

3.38.5 首次执行日存在采用简化处理的短期租赁和低价值租赁

本公司选择对短期租赁和低价值资产租赁不确认使用权资产和租赁负债，并将相关的租赁付款额在租赁期内各个期间按照直线法计入当期损益或相关资产成本。短期租赁，是指在租赁期开始日，租赁期不超过 12 个月且不包含购买选择权的租赁。低价值资产租赁，是指单项租赁资产为全新资产时价值较低的租赁。公司转租或预期转租租赁资产的，原租赁不属于低价值资产租赁。

#### 4 税项

##### 4.1 主要税种及税率

税种	计税依据	税率
增值税	应纳税增值额	6%、13%
城市维护建设税	应纳增值税额	7%
企业所得税	应纳税所得额	15%、12.5%、25%

存在不同企业所得税税率纳税主体的，披露情况说明

纳税主体名称	所得税税率
上海欧普泰科技创业股份有限公司	15%
苏州欧普泰新能源科技有限公司	25%
上海欧普泰软件科技有限公司	12.5%

##### 4.2 税收优惠

本公司连续多年被上海市科学技术委员会、上海市财政局、国家税务总局上海市税务局批准认定为高新技术企业。2020 年 11 月 12 日欧普泰公司继续被评为高新技术企业，证书编号 GR202031001160，有效期三年，报告期内企业所得税税率为 15%。

根据《财政部 税务总局 发展改革委 工业和信息化部关于促进集成电路产业和软件产业高质量发展企业所得税政策的公告》（财政部 税务总局 发展改革委 工业和信息化部公告 2020 年第 45 号），国家鼓励的集成电路设计、装备、材料、封装、测试企业和软件企业，自获利年度起，第一年至第二年免征企业所得税，第三年至第五年按照 25% 的法定税率减半征收企业所得税。欧普泰软件公司本年度符合国家鼓励的软件企业的认定要求，2020 年免征企业所得税，2021 年按照 25% 的法定税率减半征收企业所得税。

根据财政部、国家税务总局下发财税[2011]100 号文《财政部、国家税务总局关于软件产品增值税政策的通知》，公司自行开发研制软件产品销售按 17% 的法定税率计缴增值税，根据财政部、税务总局和海关总署公告 2019 年第 39 号文《关于深化增值税改革有关政策的公告》，从 2019 年 4 月 1 日期，调整为按 13% 的法定税率计缴增值税，实际税负超过 3% 部分经主管国家税务局审核后实行即征即退政策。



上海欧普泰科技创业股份有限公司  
2021 年度财务报表附注  
(除特别注明外，金额单位为人民币元)

5 合并财务报表项目附注

本附注期初余额系 2021 年 1 月 1 日余额、期末余额系 2021 年 12 月 31 日余额、本期发生额系 2021 年度发生额，上期发生额系 2020 年度发生额。期初余额及上期发生额因前期差错更正已追溯调整，详见附注 14.1

5.1 货币资金

项目	期末余额	期初余额
库存现金	33,742.16	113,212.58
银行存款	65,526,113.83	4,034,365.15
其他货币资金	1,510,272.78	432,185.63
合计	67,070,128.77	4,579,763.36
其中：存放在境外的款项总额	-	-
因抵押、质押或冻结等对使用有限制的款项总额	1,510,272.78	432,185.63

5.2 应收账款

5.2.1 按账龄披露

项目	期末余额
1 年以内	37,479,676.14
1 至 2 年	4,230,192.56
2 至 3 年	706,458.64
3 年以上	5,836,846.03
小计	48,253,173.37
减：坏账准备	10,430,748.86
合计	37,822,424.51

上海欧普泰科技创业股份有限公司  
2021年度财务报表附注  
(除特别注明外，金额单位为人民币元)

5 合并财务报表项目附注

5.2 应收账款（续）

5.2.2 按坏账计提方法分类披露

类别	期末余额					期初余额				
	账面余额		坏账准备		账面价值	账面余额		坏账准备		账面价值
	金额	比例 (%)	金额	计提比例 (%)		金额	比例 (%)	金额	计提比例 (%)	
按单项计提坏账准备	2,157,358.62	4.47	2,157,358.62	100.00	-	1,936,000.00	5.82	1,936,000.00	100.00	-
按组合计提坏账准备	46,095,814.75	95.53	8,273,390.24	17.95	37,822,424.51	31,331,380.83	94.18	5,601,825.06	17.88	25,729,555.77
其中：										
账龄组合	46,095,814.75	100.00	8,273,390.24	17.95	37,822,424.51	31,331,380.83	100.00	5,601,825.06	17.88	25,729,555.77
合计	48,253,173.37	100.00	10,430,748.86	21.62	37,822,424.51	33,267,380.83	100.00	7,537,825.06	22.66	25,729,555.77

按单项计提坏账准备：

名称	期末余额			计提理由
	账面余额	坏账准备	计提比例 (%)	
苏州盛隆光电科技有限公司	1,736,000.00	1,736,000.00	100.00	预计无法收回
泗洪林洋光伏科技有限公司	221,358.62	221,358.62	100.00	预计无法收回
安徽超林太阳能科技有限公司	200,000.00	200,000.00	100.00	预计无法收回
合计	2,157,358.62	2,157,358.62	100.00	

按组合计提坏账准备：

组合计提项目：账龄组合

账龄	期末余额			计提比例 (%)
	应收账款	坏账准备		
1年以内	37,479,676.14	3,148,451.25		8.40
1至2年	4,201,552.90	979,988.89		23.32
2至3年	620,539.68	350,904.07		56.55
3年以上	3,794,046.03	3,794,046.03		100.00
合计	46,095,814.75	8,273,390.24		

5.2.3 坏账准备的情况

类别	期初余额	本期变动金额				期末余额
		计提	收回或转回	转销或核销	其他变动	
单项计提	1,936,000.00	221,358.62	-	-	-	2,157,358.62
账龄组合	5,601,825.06	2,671,565.18	-	-	-	8,273,390.24
合计	7,537,825.06	2,892,923.80	-	-	-	10,430,748.86

上海欧普泰科技创业股份有限公司  
2021年度财务报表附注  
(除特别注明外, 金额单位为人民币元)

5 合并财务报表项目附注(续)

5.2 应收账款(续)

5.2.4 按欠款方归集的期末余额前五名的应收账款情况

单位名称	期末余额	占应收账款期末余额合计数的比例(%)	坏账准备期末余额
无锡奥特维科技股份有限公司	5,145,800.00	10.66	432,268.96
义乌晶澳太阳能科技有限公司	4,149,290.25	8.60	348,557.92
晶澳(扬州)新能源有限公司	2,501,450.00	5.18	210,132.38
嘉兴隆基乐叶光伏科技有限公司	2,302,175.00	4.77	193,392.43
湖州骄阳自动化科技有限公司	2,284,974.00	4.74	394,988.80
合计	16,383,689.25	33.95	1,579,340.49

5.3 应收款项融资

项目	期末余额	期初余额
银行承兑汇票	29,837,552.40	17,421,192.39

5.3.1 期末公司已质押的应收款项融资:

项目	期末已质押金额
银行承兑汇票	8,070,500.00

5.3.2 期末公司已背书或贴现且在资产负债表日尚未到期的应收款项融资:

项目	期末终止确认金额	期末未终止确认金额
银行承兑汇票	19,629,683.59	5,082,614.00

5.4 预付款项

5.4.1 预付款项按账龄列示

账龄	期末余额		期初余额	
	金额	比例(%)	金额	比例(%)
1年以内	1,011,837.26	100.00	569,060.17	99.10
1至2年	-	-	-	-
2至3年	-	-	3,680.00	0.64
3年以上	-	-	1,500.00	0.26
合计	1,011,837.26	100.00	574,240.17	100.00



上海欧普泰科技创业股份有限公司  
2021年度财务报表附注  
(除特别注明外，金额单位为人民币元)

5 合并财务报表项目附注(续)

5.4 预付款项 (续)

5.4.2 按预付对象归集的期末前五名的预付款情况:

单位名称	期末余额	占预付款项期末余额合计数的比例 (%)
成都睿铂科技有限责任公司	200,000.00	19.77
苏州云思翼电子科技有限公司	155,000.00	15.32
北京利石新能源科技有限公司	154,574.73	15.28
中国国检测试控股集团股份有限公司	125,000.00	12.35
浙江质诚轴承有限公司	75,831.65	7.49
合计	710,406.38	70.21

5.5 其他应收款

5.5.1 其他应收款汇总情况

项目	期末余额	期初余额
应收利息	-	-
应收股利	-	-
其他应收款	783,319.12	247,449.94
合计	783,319.12	247,449.94

5.5.2 其他应收款

5.5.2.1 按账龄披露:

项目	期末余额
1年以内	694,801.44
1至2年	6,000.00
2至3年	122,625.00
3年以上	1,120.00
小计	824,546.44
减: 坏账准备	41,227.32
合计	783,319.12

5.5.2.2 按款项性质分类情况

款项性质	期末余额	期初余额
保证金和押金	707,965.50	139,845.00
代扣统筹费	66,580.94	57,605.42
暂支款	50,000.00	61,229.94
代垫款	-	1,793.26
小计	824,546.44	260,473.62
减: 坏账准备	41,227.32	13,023.68
合计	783,319.12	247,449.94

上海欧普泰科技创业股份有限公司  
2021年度财务报表附注  
(除特别注明外，金额单位为人民币元)

5 合并财务报表项目附注(续)

5.5 其他应收款(续)

5.5.2.3 其他应收款坏账准备计提情况

坏账准备	第一阶段	第二阶段	第三阶段	合计
	未来12个月预期信用损失	整个存续期预期信用损失(未发生信用减值)	整个存续期预期信用损失(已发生信用减值)	
2021年1月1日余额	13,023.68	-	-	13,023.68
2021年1月1日余额在本期				
--转入第二阶段	-	-	-	-
--转入第三阶段	-	-	-	-
--转回第二阶段	-	-	-	-
--转回第一阶段	-	-	-	-
本期计提	28,203.64	-	-	28,203.64
本期转回	-	-	-	-
本期转销	-	-	-	-
本期核销	-	-	-	-
其他变动	-	-	-	-
2021年12月31日余额	41,227.32	-	-	41,227.32

5.5.2.4 其他应收款坏账准备的情况

类别	期初余额	本期变动金额				期末余额
		计提	收回或转回	转销或核销	其他变动	
第一阶段	13,023.68	28,203.64	-	-	-	41,227.32
合计	13,023.68	28,203.64	-	-	-	41,227.32

5.5.2.5 按欠款方归集的期末余额前五名的其他应收款情况

单位名称	款项的性质	期末余额	账龄	占其他应收款期末余额合计数的比例(%)	坏账准备期末余额
河北盛琛园区开发有限公司	保证金和押金	250,000.00	1年以内	30.33	12,500.00
晶澳(扬州)新能源有限公司	保证金和押金	100,000.00	1年以内	12.13	5,000.00
苏州惠和发展有限公司	保证金和押金	100,000.00	1年以内	12.13	5,000.00
上海天地软件创业园有限公司	保证金和押金	92,128.00	1年以内 6,143.00; 2至3年 85,985.00	11.17	4,606.40
韩飞	暂支款	50,000.00	1年以内	6.06	2,500.00
苏州润矽光伏科技有限公司	保证金和押金	50,000.00	1年以内	6.06	2,500.00
合计		642,128.00		77.88	32,106.40

上海欧普泰科技创业股份有限公司  
2021年度财务报表附注  
(除特别注明外, 金额单位为人民币元)

5 合并财务报表项目附注(续)

5.6 存货

5.6.1 存货分类

项目	期末余额			期初余额		
	账面余额	存货跌价准备/合同履约成本减值准备	账面价值	账面余额	存货跌价准备/合同履约成本减值准备	账面价值
原材料	10,766,473.72	355,635.55	10,410,838.17	6,504,759.36	475,981.13	6,028,778.23
在产品	5,137,455.00	-	5,137,455.00	2,937,609.20	-	2,937,609.20
库存商品	3,672,954.66	1,190,854.62	2,482,100.04	3,399,110.63	764,334.95	2,634,775.68
发出商品	4,109,310.55	-	4,109,310.55	8,897,383.44	-	8,897,383.44
合计	23,686,193.93	1,546,490.17	22,139,703.76	21,738,862.63	1,240,316.08	20,498,546.55

5.6.2 存货跌价准备及合同履约成本减值准备

项目	期初余额	本期增加金额		本期减少金额		期末余额
		计提	其他	转回或转销	其他	
原材料	475,981.13	59,714.77	-	180,030.35	-	355,665.55
在产品	-	-	-	-	-	-
库存商品	764,334.95	605,764.41	-	179,274.74	-	1,190,824.62
发出商品	-	-	-	-	-	-
合计	1,240,316.08	665,479.18	-	359,305.09	-	1,546,490.17

5.7 合同资产

5.7.1 合同资产情况

项目	期末余额		期初余额		账面价值
	账面余额	减值准备	账面余额	减值准备	
验收款	27,799,794.36	1,389,989.72	26,409,804.64	26,165,584.00	24,857,304.80
质保金	18,373,589.40	918,679.47	17,454,909.93	10,083,750.00	9,579,562.50
合计	46,173,383.76	2,308,669.19	43,864,714.57	36,249,334.00	34,436,867.30

5.7.2 本期合同资产计提减值准备情况

项目	本期计提	本期转回	本期转销/核销	原因
验收款	81,710.52	-	-	预期信用损失
质保金	414,491.97	-	-	预期信用损失
合计	496,202.49	-	-	

5.8 其他流动资产

项目	期末余额	期初余额
预缴企业所得税	96,139.87	1,063,531.41
留抵增值税	51,951.81	621,879.02
其他	188,679.25	-
合计	336,770.93	1,685,410.43



上海欧普泰科技创业股份有限公司  
2021年度财务报表附注  
(除特别注明外，金额单位为人民币元)

5 合并财务报表项目附注(续)

5.9 固定资产

5.9.1 固定资产汇总情况

项目	期末余额	期初余额
固定资产	3,467,447.88	1,847,347.74
固定资产清理	-	-
合计	3,467,447.88	1,847,347.74

5.9.2 固定资产情况

项目	电子设备及其他	机器设备	运输工具	合计
一、账面原值				
1.期初余额	945,934.77	235,105.86	1,878,128.88	3,059,169.51
2.本期增加金额	631,916.49	1,165,403.37	327,292.82	2,124,612.68
(1) 购置	631,916.49	1,165,403.37	327,292.82	2,124,612.68
(2) 在建工程转入	-	-	-	-
3.本期减少金额	80,644.89	9,336.75	549,772.00	639,753.64
(1) 处置或报废	80,644.89	9,336.75	549,772.00	639,753.64
4.期末余额	1,497,206.37	1,391,172.48	1,655,649.70	4,544,028.55
二、累计折旧				
1.期初余额	515,564.80	59,438.65	636,818.32	1,211,821.77
2.本期增加金额	161,361.88	76,247.59	234,915.52	472,524.99
(1) 计提	161,361.88	76,247.59	234,915.52	472,524.99
3.本期减少金额	76,612.62	8,870.07	522,283.40	607,766.09
(1) 处置或报废	76,612.62	8,870.07	522,283.40	607,766.09
4.期末余额	600,314.06	126,816.17	349,450.44	1,076,580.67
三、减值准备				
1.期初余额	-	-	-	-
2.本期增加金额	-	-	-	-
(1) 计提	-	-	-	-
3.本期减少金额	-	-	-	-
(1) 处置或报废	-	-	-	-
4.期末余额	-	-	-	-
四、账面价值				
1.期末账面价值	896,892.31	1,264,356.31	1,306,199.26	3,467,447.88
2.期初账面价值	430,369.97	175,667.21	1,241,310.56	1,847,347.74

上海欧普泰科技创业股份有限公司  
2021年度财务报表附注  
(除特别注明外，金额单位为人民币元)

5 合并财务报表项目附注(续)

5.10 使用权资产

项目	房屋租赁
一、账面原值	
1.期初余额	145,520.75
2.本期增加金额	2,909,363.47
(1) 新增租赁	2,909,363.47
3.本期减少金额	-
(1) 处置	-
(2) 合同变更	-
4.期末余额	3,054,884.22
二、累计折旧	
1.期初余额	-
2.本期增加金额	1,271,669.73
(1) 计提	1,271,669.73
3.本期减少金额	-
(1) 处置	-
(2) 合同变更	-
4.期末余额	1,271,669.73
三、减值准备	
1.期初余额	-
2.本期增加金额	-
(1) 计提	-
3.本期减少金额	-
(1) 处置	-
4.期末余额	-
四、账面价值	
1.期末账面价值	1,783,214.49
2.期初账面价值	145,520.75

其他说明：本期期初余额与2020年12月31日余额差异系因执行新租赁准则，相关差异说明请见本附注3.38.2

上海欧普泰科技创业股份有限公司  
2021年度财务报表附注  
(除特别注明外, 金额单位为人民币元)

5 合并财务报表项目附注(续)

5.11 无形资产

5.11.1 无形资产情况

项目	软件	合计
一、账面原值		
1. 期初余额	-	-
2. 本期增加金额	1,430,718.51	1,430,718.51
(1) 购置	1,430,718.51	1,430,718.51
(2) 内部研发	-	-
(3) 企业合并增加	-	-
3. 本期减少金额	-	-
(1) 处置	-	-
4. 期末余额	1,430,718.51	1,430,718.51
二、累计摊销		
1. 期初余额	-	-
2. 本期增加金额	98,428.11	98,428.11
(1) 计提	98,428.11	98,428.11
3. 本期减少金额	-	-
(1) 处置	-	-
4. 期末余额	98,428.11	98,428.11
三、减值准备		
1. 期初余额	-	-
2. 本期增加金额	-	-
(1) 计提	-	-
3. 本期减少金额	-	-
(1) 处置	-	-
4. 期末余额	-	-
四、账面价值		
1. 期末账面价值	1,332,290.40	1,332,290.40
2. 期初账面价值	-	-

5.12 长期待摊费用

项目	期初余额	本期增加	本期摊销	其他减少	期末余额
装修费	698,495.94	198,019.80	271,663.06	-	624,852.68
合计	698,495.94	198,019.80	271,663.06	-	624,852.68



上海欧普泰科技创业股份有限公司  
2021 年度财务报表附注  
(除特别注明外, 金额单位为人民币元)

5 合并财务报表项目附注(续)

5.13 递延所得税资产/递延所得税负债

5.13.1 未经抵销的递延所得税资产

项目	期末余额		期初余额	
	可抵扣暂时性 差异	递延所得税 资产	可抵扣暂时性 差异	递延所得税 资产
信用减值损失	10,471,976.18	1,571,891.93	7,547,828.94	1,132,782.99
资产减值损失	3,855,159.37	704,029.97	3,052,782.78	544,508.83
使用权资产	120,135.51	18,051.95	-	-
可抵扣亏损	-	-	1,343,877.65	335,969.41
小计	14,447,271.06	2,293,973.85	11,944,489.37	2,013,261.23

5.14 短期借款

5.14.1 短期借款分类

借款类别	期末余额	期初余额
保证借款	28,000,000.00	10,000,000.00
合计	28,000,000.00	10,000,000.00

期末借款 2800 万元全部为保证借款。浦发银行普陀支行借予欧普泰股份公司 800 万元, 由王振、汪荷君提供个人保证担保, 其中 300 万元担保期限为 2021 年 9 月 15 日至 2024 年 4 月 8 日; 其中 500 万元担保期限为 2021 年 3 月 25 日至 2024 年 2 月 28 日。南京银行上海分行借予欧普泰股份公司 500 万元, 借款性质为最高债券额度内借款, 由王振、汪荷君提供 500 万最高债券额度个人担保保证, 担保期间为 2021 年 8 月 31 日至 2022 年 8 月 30 日。其中 300 万由上海欧普泰软件科技有限公司作为保证人, 提供连带责任保证担保, 担保期限为 2021 年 9 月 2 日至 2024 年 9 月 1 日。工商银行普陀支行借予欧普泰股份公司 1000 万元, 由王振、汪荷君提供个人保证担保, 担保期限为 2021 年 3 月 30 日至 2024 年 3 月 29 日。农业银行普陀支行借予欧普泰软件公司 500 万元, 由上海市中小微企业政策性融资担保基金管理中心担保 85%、王振及汪荷君无限连带责任保证担保和上海欧普泰科技创业股份有限公司无限连带责任保证担保, 担保期限为 2021 年 9 月 26 日至 2024 年 9 月 25 日。

5.15 应付票据

5.15.1 应付票据分类列示

种类	期末余额	期初余额
商业承兑汇票	-	-
银行承兑汇票	5,589,756.96	9,513,534.06
合计	5,589,756.96	9,513,534.06

5.16 应付账款

5.16.1 应付账款列示:

项目	期末余额	期初余额
1 年以内	29,500,269.85	36,792,751.99
1 年以上	658,571.08	212,742.83
合计	30,158,840.93	37,005,494.82

上海欧普泰科技创业股份有限公司  
2021 年度财务报表附注  
(除特别注明外，金额单位为人民币元)

5 合并财务报表项目附注(续)

5.17 合同负债

5.17.1 合同负债情况

项目	期末余额	期初余额
1 年以内	4,624,711.54	6,812,179.86
1 年以上	-	22,831.85
合计	4,624,711.54	6,835,011.71

5.18 应付职工薪酬

5.18.1 应付职工薪酬列示

项目	期初余额	本期增加	本期减少	期末余额
一、短期薪酬	1,694,395.30	16,641,218.97	14,965,342.25	3,370,272.02
二、离职后福利-设定提存计划	-	946,236.72	891,676.07	54,560.65
三、辞退福利	-	467,416.40	467,416.40	-
四、一年内到期的其他福利	-	-	-	-
合计	1,694,395.30	18,054,872.09	16,324,434.72	3,424,832.67

5.18.2 短期薪酬列示

项目	期初余额	本期增加	本期减少	期末余额
1.工资、奖金、津贴和补贴	1,663,078.90	14,529,254.89	12,878,421.32	3,313,912.47
2.职工福利费	-	851,761.95	851,761.95	-
3.社会保险费	18,198.40	711,054.13	694,002.98	35,249.55
其中：1.医疗保险费	16,378.50	646,685.99	628,344.02	34,720.47
2.工伤保险费	-	9,686.08	9,157.00	529.08
3.生育保险费	1,819.90	54,682.06	56,501.96	-
4.住房公积金	13,118.00	549,148.00	541,156.00	21,110.00
5.工会经费和职工教育经费	-	-	-	-
6.短期带薪缺勤	-	-	-	-
7.短期利润分享计划	-	-	-	-
合计	1,694,395.30	16,641,218.97	14,965,342.25	3,370,272.02

5.18.3 设定提存计划列示

项目	期初余额	本期增加	本期减少	期末余额
1.基本养老保险	-	917,543.48	864,636.19	52,907.29
2.失业保险费	-	28,693.24	27,039.88	1,653.36
3.企业年金缴费	-	-	-	-
合计	-	946,236.72	891,676.07	54,560.65

上海欧普泰科技创业股份有限公司  
2021 年度财务报表附注  
(除特别注明外，金额单位为人民币元)

5 合并财务报表项目附注(续)

5.19 应交税费

税种	期末余额	期初余额
增值税	937,984.93	-
企业所得税	1,497,072.45	-
个人所得税	10,250.03	7,590.27
城市维护建设税	67,450.06	3,969.71
教育费附加	54,788.69	2,835.49
合计	2,567,546.16	14,395.47

5.20 其他应付款

5.20.1 其他应付款汇总情况

项目	期末余额	期初余额
应付利息	-	-
应付股利	-	-
其他应付款	256,395.70	123,076.00
合计	256,395.70	123,076.00

5.20.2 其他应付款

5.20.2.1 按款项性质列示其他应付款

项目	期末余额	期初余额
未付费用	256,395.70	123,076.00
合计	256,395.70	123,076.00

5.21 一年内到期的非流动负债

项目	期末余额	期初余额
一年内到期的长期借款	389,377.38	-
一年内到期的租赁负债	1,407,808.25	80,826.32
合计	1,797,185.63	80,826.32

其他说明：本期期初余额与 2020 年 12 月 31 日余额差异系因执行新租赁准则，相关差异说明请见本附注 3.38.2。期末一年内到期的长期借款 38.94 万元系公司 2020 年新购入车辆并以该车辆作为抵押物办理的抵押贷款，贷款人（抵押权人）：梅赛德斯-奔驰汽车金融有限公司，保证人：王振，合同约定抵押期间与保证期间为合同签订之日至被担保债权诉讼时效届满之日止。



上海欧普泰科技创业股份有限公司  
2021 年度财务报表附注  
(除特别注明外，金额单位为人民币元)

5 合并财务报表项目附注(续)

5.22 其他流动负债

5.22.1 其他流动负债分类列示：

项目	期末余额	期初余额
待转销项税额	601,212.49	888,551.53
不能终止确认的已贴现票据	-	490,400.00
合计	601,212.49	1,378,951.53

5.23 长期借款

5.23.1 长期借款分类

项目	期末余额	期初余额
抵押借款	-	759,840.00
合计	-	759,840.00

5.24 租赁负债

项目	期末余额	期初余额
租赁付款额	509,130.96	75,963.34
未确认融资费用	-14,167.58	-11,268.91
合计	494,963.38	64,694.43

其他说明：本期期初余额与 2020 年 12 月 31 日余额差异系因执行新租赁准则，相关差异说明请见本附注 3.38.2

5.25 预计负债

项目	期末余额	期初余额
产品质量保证	632,290.62	320,618.10
合计	632,290.62	320,618.10

5.26 递延收益

项目	期初余额	本期增加	本期减少	期末余额	形成原因
政府补助	910,000.00	40,000.00	-	950,000.00	/
合计	910,000.00	40,000.00	-	950,000.00	/

上海欧普泰科技创业股份有限公司  
2021年度财务报表附注  
(除特别注明外, 金额单位为人民币元)

5 合并财务报表项目附注(续)

5.26 递延收益(续)

涉及政府补助的项目

负债项目	期初余额	本期新增补助金额	本期计入其他收益金额	本期冲减成本费用金额	期末余额	与资产相关/与收益相关
基于人工智能的绿色能源检测平台	800,000.00	-	-	-	800,000.00	与收益相关
全自动电池串EL检测设备	110,000.00	40,000.00	-	-	150,000.00	与收益相关
合计	910,000.00	40,000.00	-	-	950,000.00	

5.27 股本

	期初余额	本期变动增减(+、-)					期末余额
		发行新股	送股	公积金转股	其他	小计	
股份总数	23,965,900.00	3,610,000.00	-	-	-	3,610,000.00	27,575,900.00

其他说明:

2021年2月22日, 根据公司股东会决议和修改后的公司章程规定, 公司增资591.30万元, 其中增加注册资本81.00万元, 其余510.30万元作为资本公积, 新增注册资本由公司原股东顾晓红、张建均、姚峰以及新增股东顾建辉缴足, 变更后的注册资本为人民币2,477.59万元。公司新增实收资本已经众华会计师事务所(特殊普通合伙)出具众会字(2021)第03525号《验资报告》验证。

2021年12月7日, 根据公司股东会决议和修改后的公司章程规定, 公司增资5,600.00万元, 其中增加注册资本280.00万元, 其余5,320.00万元作为资本公积, 新增注册资本由公司原股东联储证券有限责任公司以及新增股东苏州中新富数智创业投资合伙企业(有限合伙)、浙江浙创好雨新兴产业股权投资合伙企业(有限合伙)、无锡奥特维科技股份有限公司和上海证券有限责任公司缴足, 变更后的注册资本为人民币2,757.59万元。公司新增实收资本已经众华会计师事务所(特殊普通合伙)出具众会字(2021)第08702号《验资报告》验证。

5.28 资本公积

项目	期初余额	本期增加	本期减少	期末余额
股本溢价	681,267.10	58,303,000.00	398,377.36	58,585,889.74
其他资本公积	-	-	-	-
合计	681,267.10	58,303,000.00	398,377.36	58,585,889.74

其他说明:

资本公积本期增加5,830.30万元系公司增发361.00万股形成的股本溢价; 本期减少39.84万元系股票发行费用减少股本溢价形成。

上海欧普泰科技创业股份有限公司  
2021年度财务报表附注  
(除特别注明外, 金额单位为人民币元)

5 合并财务报表项目附注(续)

5.29 盈余公积

项目	期初余额	本期增加	本期减少	期末余额
法定盈余公积	917,314.96	1,003,478.73	-	1,920,793.69
合计	917,314.96	1,003,478.73	-	1,920,793.69

5.30 未分配利润

项目	本期	上期
调整前上期末未分配利润	15,612,331.77	5,674,269.53
调整期初未分配利润合计数(调增+, 调减-)	-	-289,960.83
调整后期初未分配利润	15,612,331.77	5,384,308.70
加: 本期归属于公司所有者的净利润	30,579,058.07	16,823,271.72
其他综合收益结转留存收益	-	-
减: 提取法定盈余公积	1,003,478.73	514,348.65
提取任意盈余公积	-	-
应付普通股股利	-	-
转作股本的普通股股利	-	6,080,900.00
期末未分配利润	45,187,911.11	15,612,331.77

5.31 营业收入和营业成本

5.31.1 营业收入和营业成本情况

项目	本期发生额		上期发生额	
	收入	成本	收入	成本
主营业务	124,304,364.94	63,733,519.59	94,223,319.14	55,891,989.05
其他业务	-	-	-	-
合计	124,304,364.94	63,733,519.59	94,223,319.14	55,891,989.05

5.31.2 合同产生的收入的情况

合同分类	本期发生额	上期发生额
业务类型		
设备	119,229,746.35	92,360,466.55
配件及升级改造	5,074,618.59	1,862,852.59
合计	124,304,364.94	94,223,319.14



上海欧普泰科技创业股份有限公司  
2021 年度财务报表附注  
(除特别注明外，金额单位为人民币元)

5 合并财务报表项目附注(续)

5.32 税金及附加

项目	本期发生额	上期发生额
城市维护建设税	443,534.20	348,319.79
教育费附加	354,830.35	248,799.86
印花税	64,923.70	45,490.60
合计	863,288.25	642,610.25

5.33 销售费用

项目	本期发生额	上期发生额
职工薪酬	2,055,213.43	1,509,923.97
业务招待费	462,525.33	677,714.71
差旅交通费	260,712.67	173,923.38
租赁物业费	6,206.60	41,548.45
客户维护费	312,602.74	100,691.78
参展费	494,152.50	288,964.72
折旧摊销费	4,112.91	61,409.65
使用权资产折旧	95,027.50	-
其他	32,825.29	22,074.10
合计	3,723,378.97	2,876,250.76

5.34 管理费用

项目	本期发生额	上期发生额
职工薪酬	3,374,301.04	2,866,799.33
业务招待费	913,053.43	360,975.46
差旅交通费	283,929.06	252,996.57
水电办公费	448,202.65	387,189.38
咨询费	745,939.81	722,393.00
折旧摊销费	348,073.71	103,330.98
修理费	184,070.37	190,587.34
租赁物业费	139,953.39	250,626.46
使用权资产折旧	137,204.59	-
其他	956,316.19	516,822.09
合计	7,531,044.24	5,651,720.61

上海欧普泰科技创业股份有限公司  
2021 年度财务报表附注  
(除特别注明外，金额单位为人民币元)

5 合并财务报表项目附注(续)

5.35 研发费用

项目	本期发生额	上期发生额
职工薪酬	6,298,958.51	4,043,106.28
差旅交通费	1,015,820.53	302,188.85
材料	2,995,923.05	2,995,100.80
租赁物业费	30,402.17	357,687.79
折旧摊销	216,426.19	152,739.37
使用权资产折旧	372,380.07	-
其他	495,668.57	170,745.38
合计	11,425,579.09	8,021,568.47

5.36 财务费用

项目	本期发生额	上期发生额
利息费用	1,048,634.79	401,768.51
减:利息收入	33,881.08	11,543.42
利息净支出	1,014,753.71	390,225.09
汇兑损失	-	-
减:汇兑收益	-	-
汇兑净损失	-	-
银行手续费	255,022.77	172,658.40
合计	1,269,776.48	562,883.49

5.37 其他收益

产生其他收益的来源	本期发生额	上期发生额
政府补助	668,625.67	205,237.50
即征即退收到的增值税	1,615,543.03	945,073.97
三代手续费返还	3,246.63	2,189.11
合计	2,287,415.33	1,152,500.58

5.38 信用减值损失

项目	本期发生额	上期发生额
应收票据坏账损失	-	-
应收账款坏账损失	-2,892,923.80	-2,164,898.76
其他应收款坏账损失	-28,203.64	3,132.16
债权投资减值损失	-	-
其他债权投资减值损失	-	-
长期应收款坏账损失	-	-
合计	-2,921,127.44	-2,161,766.60

上海欧普泰科技创业股份有限公司  
2021年度财务报表附注  
(除特别注明外，金额单位为人民币元)

5 合并财务报表项目附注(续)

5.39 资产减值损失

项目	本期发生额	上期发生额
一、存货跌价损失及合同履约成本减值损失	-306,174.09	-864,334.95
二、长期股权投资减值损失	-	-
三、投资性房地产减值损失	-	-
四、固定资产减值损失	-	-
五、工程物资减值损失	-	-
六、在建工程减值损失	-	-
七、生产性生物资产减值损失	-	-
八、油气资产减值损失	-	-
九、无形资产减值损失	-	-
十、商誉减值损失	-	-
十一、合同资产减值损失	-496,202.49	-1,433,432.94
十二、其他	-	-
合计	-802,376.58	-2,297,767.89

5.40 资产处置收益

资产处置收益的来源	本期发生额	上期发生额
非流动资产处置利得	7,649.63	15.38
合计	7,649.63	15.38

5.41 营业外收入

项目	本期发生额	上期发生额	计入当期非经常性损益的金额
其他	80,313.24	2,286.00	80,313.24
合计	80,313.24	2,286.00	80,313.24

5.42 营业外支出

项目	本期发生额	上期发生额	计入当期非经常性损益的金额
对外捐赠	-	20,000.00	-
罚款支出	250.00	6,291.66	250.00
滞纳金	544.86	191.66	544.86
其他	5,680.00	101,450.89	5,680.00
非流动资产毁损报废损失	-	18,604.16	-
合计	6,474.86	146,538.37	6,474.86



上海欧普泰科技创业股份有限公司  
2021年度财务报表附注  
(除特别注明外，金额单位为人民币元)

5 合并财务报表项目附注(续)

5.43 所得税费用

5.43.1 所得税费用表

项 目	本期发生额	上期发生额
当期所得税费用	4,104,832.19	646,553.57
递延所得税费用	-280,712.62	-344,799.68
合 计	3,824,119.57	301,753.89

5.43.2 会计利润与所得税费用调整过程

项目	本期发生额
利润总额	34,403,177.64
按法定/适用税率计算的所得税费用	5,160,476.65
子公司适用不同税率的影响	93,483.93
调整以前期间所得税的影响	-
非应税收入的影响	-
不可抵扣的成本、费用和损失的影响	-1,429,841.01
使用前期未确认递延所得税资产的可抵扣亏损的影响	-
本期未确认递延所得税资产的可抵扣暂时性差异或可抵扣亏损的影响	-
所得税费用	3,824,119.57

上海欧普泰科技创业股份有限公司  
2021 年度财务报表附注  
(除特别注明外，金额单位为人民币元)

5 合并财务报表项目附注(续)

5.44 现金流量表项目

5.44.1 收到的其他与经营活动有关的现金

项目	本期发生额	上期发生额
利息收入	33,881.08	11,543.42
政府补助	708,625.67	315,237.50
三代手续费返还	3,246.63	2,189.11
其他营业外收入	0.01	2,286.00
合计	745,753.39	331,256.03

5.44.2 支付的其他与经营活动有关的现金

项目	本期发生额	上期发生额
业务招待费	1,375,578.76	1,038,690.17
差旅交通费	1,560,462.26	729,108.80
客户维护费	312,602.74	100,691.78
参展费	494,152.50	288,964.72
广告费	282,368.47	121,595.06
办公费	692,000.38	458,692.09
咨询费	745,939.81	722,393.00
租赁及水电费	243,821.13	716,290.18
修理费	184,070.37	190,587.34
银行手续费及担保费	255,022.77	172,658.40
其他	5,720,088.90	4,793,382.65
关联方借款	-	1,500,000.00
合计	11,866,108.09	10,833,054.19

5.44.3 支付的其他与筹资活动有关的现金

项目	本期发生额	上期发生额
发行费用	398,377.36	-
租赁付款额	1,279,542.28	-
合计	1,677,919.64	-

上海欧普泰科技创业股份有限公司  
2021 年度财务报表附注  
(除特别注明外，金额单位为人民币元)

5 合并财务报表项目附注(续)

5.45 现金流量表补充资料

5.45.1 现金流量表补充资料

项目	本期金额	上期金额
<b>1.将净利润调节为经营活动现金流量:</b>		
净利润	30,579,058.07	16,823,271.72
加: 资产减值损失	802,376.58	2,297,767.89
信用减值损失	2,921,127.44	2,161,766.60
固定资产折旧、油气资产折耗、生产性生物资产折旧	472,524.99	94,326.93
使用权资产折旧	1,271,669.73	-
无形资产摊销	98,428.11	-
长期待摊费用摊销	271,663.06	311,034.02
处置固定资产、无形资产和其他长期资产的损失(收益以“-”号填列)	-7,649.63	-15.38
固定资产报废损失(收益以“-”号填列)	-	18,604.16
公允价值变动损失(收益以“-”号填列)	-	-
财务费用(收益以“-”号填列)	1,048,634.79	401,768.51
投资损失(收益以“-”号填列)	-	-
递延所得税资产减少(增加以“-”号填列)	-280,712.62	-401,654.74
递延所得税负债增加(减少以“-”号填列)	-	-
存货的减少(增加以“-”号填列)	-1,964,021.42	-7,073,226.90
经营性应收项目的减少(增加以“-”号填列)	-36,597,133.04	-51,411,507.79
经营性应付项目的增加(减少以“-”号填列)	-10,387,353.25	35,361,805.32
其他	-	-
经营活动产生的现金流量净额	-11,771,387.19	-1,416,059.66
<b>2.不涉及现金收支的重大投资和筹资活动:</b>		
债务转为资本	-	-
一年内到期的可转换公司债券	-	-
融资租入固定资产	-	-
<b>3. 现金及现金等价物净变动情况:</b>		
现金的期末余额	65,559,855.99	4,147,577.73
减: 现金的期初余额	4,147,577.73	3,572,330.19
加: 现金等价物的期末余额	-	-
减: 现金等价物的期初余额	-	-
现金及现金等价物净增加额	61,412,278.26	575,247.54



上海欧普泰科技创业股份有限公司  
2021年度财务报表附注  
(除特别注明外，金额单位为人民币元)

5 合并财务报表项目附注(续)

5.45 现金流量表补充资料(续)

5.45.2 现金和现金等价物的构成

项目	期末余额	期初余额
一、现金	65,559,855.99	4,147,577.73
其中：库存现金	33,742.16	113,212.58
可随时用于支付的银行存款	65,526,113.83	4,034,365.15
可随时用于支付的其他货币资金	-	-
可用于支付的存放中央银行款项	-	-
存放同业款项	-	-
拆放同业款项	-	-
二、现金等价物	-	-
其中：三个月内到期的债券投资	-	-
三、期末现金及现金等价物余额	65,559,855.99	4,147,577.73
其中：母公司或集团内子公司使用受限制的现金和现金等价物	-	-

5.46 所有权或使用权受到限制的资产

项目	期末账面价值	受限原因
货币资金（其他货币资金）	1,510,272.78	保证金存款
应收款项融资	8,070,500.00	银行承兑汇票质押担保
固定资产	978,313.01	长期借款抵押担保
合计	10,559,085.79	

5.47 政府补助

5.47.1 政府补助基本情况

种类	金额	列报项目	计入当期损益的金额
基于人工智能的绿色能源检测平台	800,000.00	递延收益	-
园区退税	380,000.00	其他收益	380,000.00
全自动电池串 EL 检测设备	150,000.00	递延收益	-
专精特新补贴款	100,000.00	其他收益	100,000.00
园区退税	70,000.00	其他收益	70,000.00
科履贷保险费补贴	39,376.00	其他收益	39,376.00
苏州市企业研发费用奖励金	30,100.00	其他收益	30,100.00
高新团队奖励	30,000.00	其他收益	30,000.00
2021 年发明专利资助	10,000.00	其他收益	10,000.00
稳岗补贴	5,549.67	其他收益	5,549.67
张江发展专项补贴款	3,000.00	其他收益	3,000.00
社保培训补贴金	600.00	其他收益	600.00

**6 合并范围的变更**

6.1 非同一控制下企业合并

无

6.2 同一控制下企业合并

无

6.3 反向购买

无

6.4 处置子公司

无

6.5 其他原因的合并范围变动

6.5.1 2021 年度新纳入合并范围和不再纳入合并范围的主体。

无

## 7 在其他主体中权益的披露

### 7.1 在子公司中的权益

#### 7.1.1 企业集团的构成

子公司名称	主要经营地	注册地	企业类型	持股比例 (%)		取得方式
				直接	间接	
苏州欧普泰新能源科技有限公司	苏州	苏州	生产制造	100.00	-	设立
上海欧普泰软件科技有限公司	上海	上海	服务业	100.00	-	设立

## 8 与金融工具相关的风险

本公司从事风险管理的目标是在风险和收益之间取得平衡，将风险对本公司经营业绩的负面影响降至最低水平，使股东和其他权益投资者的利益最大化。基于该风险管理目标，本公司风险管理的基本策略是确认和分析本公司面临的各种风险，建立适当的风险承受底线和进行风险管理，并及时可靠地对各种风险进行监督，将风险控制在限定的范围内。

本公司在日常活动中面临各种与金融工具相关的风险，主要包括信用风险、流动风险及市场风险。管理层已审议并批准管理这些风险的政策。

本公司的金融工具包括：应收款项融资、应收账款、其他应收款、短期借款、应付账款、应付票据、其他应付款及长期借款等。

### 8.1 信用风险

信用风险，是指金融工具的一方不履行义务，造成另一方发生财务损失的风险。

本公司的信用风险主要来自各类应收应付款项。本公司通过与经认可的、信誉良好的第三方进行交易来控制信用风险。按照本公司的政策，需对所有要求采用信用方式进行交易的客户进行信用审核。另外，本公司对应收账款余额进行持续监控，以确保本公司不致面临重大坏账风险。

#### 8.1.1 已逾期未减值的金融资产的账龄分析

本公司无已逾期未减值的金融资产。

#### 8.1.2 已发生单项减值的金融资产的分析

本公司已发生单项减值的金融资产详见附注 5.2。

### 8.2 流动性风险

流动性风险，是指在履行以交付现金或其他金融资产的方式结算的义务时发生资金短缺的风险。流动风险可能源于无法尽快以公允价值售出金融资产；或者源于对方无法偿还其合同债务；或者源于提前到期的债务；或者源于无法产生预期的现金流量。

为控制该项风险，本公司在必要时将会综合运用票据结算、银行借款、发行债券及股票等多种融资手段，并采取长、短期融资方式适当结合，优化融资结构的方法，保持融资持续性与灵活性之间的平衡。



## 8 与金融工具相关的风险（续）

### 8.2.1 非衍生金融负债到期期限分析

项目	期末余额			
	1 年以内	1-5 年	5 年以上	合计
应付账款	29,500,269.86	658,571.07		30,158,840.93
合同负债	4,624,711.54			4,624,711.54
其他应付款	256,395.70			256,395.70
一年内到期的非流动负债	1,797,185.63			1,797,185.63
其他流动负债	601,212.49			601,212.49

项目	期初余额			
	1 年以内	1-5 年	5 年以上	合计
应付账款	36,792,751.99	212,742.83		37,005,494.82
合同负债	6,812,179.86	22,831.85		6,835,011.71
其他应付款	123,076.00			123,076.00
一年内到期的非流动负债	80,826.32			80,826.32
其他流动负债	1,375,983.39	2,968.14		1,378,951.53

## 8.3 市场风险

金融工具的市场风险，是指金融工具的公允价值或未来现金流量因市场价格变动而发生波动的风险，包括汇率风险和利率风险。

### 8.3.1 汇率风险

汇率风险，是指金融工具的公允价值或未来现金流量因外汇汇率变动而发生波动的风险。汇率风险可源于以记账本位币之外的外币进行计价的金融工具。

### 8.3.2 利率风险

利率风险，是指金融工具的公允价值或未来现金流量因市场利率变动而发生波动的风险。利率风险可源于已确认的计息金融工具和未确认的金融工具(如某些贷款承诺)。

### 8.3.3 其他价格风险

其他价格风险，是指汇率风险和利率风险以外的市场价格变动而发生波动的风险，无论这些变动是由于与单项金融工具或其发行方有关的因素而引起的，还是由于与市场内交易的所有类似金融工具有关的因素而引起的。其他价格风险可源于商品价格或权益工具价格等的变化。

上海欧普泰科技创业股份有限公司  
2021年度财务报表附注  
(除特别注明外, 金额单位为人民币元)

9 公允价值的披露

9.1 以公允价值计量的资产和负债的期末公允价值

项目	期末公允价值			合计
	第一层次公允价值计量	第二层次公允价值计量	第三层次公允价值计量	
<b>一、持续的公允价值计量</b>				
(一) 交易性金融资产				
1. 以公允价值计量且其变动计入当期损益的金融资产				
(1) 债务工具投资				
(2) 权益工具投资				
(3) 衍生金融资产				
2. 指定为以公允价值计量且其变动计入当期损益的金融资产				
(1) 债务工具投资				
(2) 权益工具投资				
(二) 应收款项融资		29,837,552.40		29,837,552.40
(三) 其他债权投资				
(四) 其他权益工具投资				
(五) 投资性房地产				
1. 出租用的土地使用权				
2. 出租的建筑物				
3. 持有并准备增值后转让的土地使用权				
(五) 生物资产				
1. 消耗性生物资产				
2. 生产性生物资产				
<b>持续以公允价值计量的资产总额</b>				
(六) 交易性金融负债				
以公允价值计量且变动计入当期损益的金融负债				
1. 发行的交易性债券				
2. 衍生金融负债				
3. 其他				
(七) 指定为以公允价值计量且其变动计入当期损益的金融负债				
<b>持续以公允价值计量的负债总额</b>				
<b>二、非持续的公允价值计量</b>				
(一) 持有待售资产				
<b>非持续以公允价值计量的资产总额</b>				
<b>非持续以公允价值计量的负债总额</b>				

9.2 持续和非持续第二层次公允价值计量项目市价的确定依据

本公司第二层次公允价值计量项目系应收款项融资, 其剩余期限较短, 账面余额与公允价值相近。

上海欧普泰科技创业股份有限公司  
2021年度财务报表附注  
(除特别注明外，金额单位为人民币元)

10 关联方及关联交易

10.1 本公司的实际控制人情况

实际控制人名称	类型	对本企业的持股比例(%)	对本企业的表决权比例(%)
王振	自然人	41.4058	41.4058

10.2 本公司的子公司情况

本公司子公司情况详见附注“7.1 在子公司中的权益”的披露。

10.3 其他关联方情况

其他关联方名称	其他关联方与本公司关系
汪荷君 无锡奥特维科技股份有限公司	王振的配偶 根据实质重于形式原则认定的关联方

10.4 关联交易情况

10.4.1 购销商品、提供和接受劳务的关联交易

10.4.1.1 出售商品/提供劳务情况表

关联方	关联交易内容	本期发生额	上期发生额
无锡奥特维科技股份有限公司	出售商品	13,665,486.75	2,734,513.21

10.4.2 关联担保情况

10.4.2.1 本公司作为担保方

被担保方	担保金额	担保起始日	担保到期日	担保是否已经履行完毕
上海欧普泰软件科技有限公司	5,000,000.00	2021-6-30	2021-8-31	是
上海欧普泰软件科技有限公司	5,000,000.00	2021-9-26	2024-9-25	否

10.4.2.1 本公司作为被担保方

担保方	担保金额	担保起始日	担保到期日	担保是否已经履行完毕
王振、汪荷君	5,000,000.00	2020-3-19	2021-2-23	是
王振、汪荷君	3,000,000.00	2020-7-30	2021-7-29	是
王振、汪荷君	2,000,000.00	2020-11-30	2021-11-29	是
王振、汪荷君	5,000,000.00	2021-3-25	2024-2-28	否
王振、汪荷君	10,000,000.00	2021-3-30	2024-3-29	否
王振、汪荷君	5,000,000.00	2021-8-31	2022-8-30	否
王振、汪荷君	3,000,000.00	2021-9-15	2024-4-8	否
王振、汪荷君	5,000,000.00	2021-6-30	2021-8-31	是
王振、汪荷君	5,000,000.00	2021-9-26	2024-9-25	否
上海欧普泰软件科技有限公司	3,000,000.00	2021-9-2	2024-9-1	否



上海欧普泰科技创业股份有限公司  
2021 年度财务报表附注  
(除特别注明外，金额单位为人民币元)

**10 关联方及关联交易**

10.5 关联方应收应付款项

10.5.1 应收项目

项目名称	关联方	期末余额		期初余额	
		账面余额	坏账准备	账面余额	坏账准备
应收账款	无锡奥特维科技股份有限公司	5,145,800.00	432,420.33	481,000.00	27,656.68
合同资产	无锡奥特维科技股份有限公司	1,052,800.00	52,640.00	618,000.00	30,900.00

10.5.2 应付项目

项目名称	关联方	期末账面余额	期初账面余额
合同负债	无锡奥特维科技股份有限公司	225,663.72	2,601,592.92

**11 股份支付**

无

**12 承诺及或有事项**

12.1 重要承诺事项

12.1.1 资产负债表日存在的对外重要承诺、性质、金额

截至资产负债表日，公司以账面价值 8,070,500.00 元的应收款项融资质押给杭州银行股份有限公司上海分行，作为开具银行承兑汇票的质押担保。

12.2 或有事项

截至资产负债表日，本公司不存在需要披露的或有事项。

**13 资产负债表日后事项**

截至本财务报表签发日，本公司不存在需要披露的资产负债表日后事项。

上海欧普泰科技创业股份有限公司  
2021 年度财务报表附注  
(除特别注明外，金额单位为人民币元)

14 其他重要事项

14.1 前期会计差错更正

14.1.1 追溯重述法

本公司因收入跨期等因素进行前期差错更正，经 2022 年度第三届董事会第五次会议审核通过，对期初余额及上期发生额调整累计影响数具体如下：

会计差错更正的内容	处理程序	受影响的各个比较期间报表项目名称	累积影响数
调整跨期收入等影响的应收账款	追溯重述	应收账款	-26,952,455.97
调整不能终止确认的应收票据	追溯重述	应收款项融资	5,683,472.96
调整跨期收入影响的存货	追溯重述	存货	1,990,977.06
调整未完成履约义务影响的合同资产	追溯重述	合同资产	23,158,497.69
调整差错更正影响的待抵扣税金	追溯重述	其他流动资产	1,078,377.81
调整减值损失影响的递延所得税资产	追溯重述	递延所得税资产	662,192.03
调整不能终止确认的应收票据	追溯重述	应付账款	5,193,072.96
调整跨期收入影响的预收款项	追溯重述	预收款项	-21,600.00
调整跨期收入影响的合同负债	追溯重述	合同负债	4,939,362.83
调整跨期的职工薪酬	追溯重述	应付职工薪酬	1,694,395.30
调整跨期收入影响的销项税	追溯重述	应交税费	-20,692.49
调整不能终止确认的应收票据及待转销项税	追溯重述	其他流动负债	1,132,517.17
调整计提产品质量保证费用	追溯重述	预计负债	320,618.10
根据调整后净利润调整盈余公积	追溯重述	盈余公积	-457,573.41
调整对应的未分配利润	追溯重述	未分配利润	-7,159,038.88
调整跨期收入	追溯重述	营业收入	-901,169.25
调整跨期收入对应的营业成本	追溯重述	营业成本	1,814,299.06
调整跨期职工薪酬及重分类影响的销售费用	追溯重述	销售费用	-1,058,021.36
调整跨期职工薪酬及重分类影响的管理费用	追溯重述	管理费用	757,900.56
调整跨期职工薪酬及重分类影响的研发费用	追溯重述	研发费用	-500,690.19
调整应收账款的信用减值损失	追溯重述	信用减值损失	-267,602.56
调整合同资产的资产减值损失	追溯重述	资产减值损失	-1,410,796.50
根据调整后利润总额调整所得税费用及调整递延所得税	追溯重述	所得税费用	-369,237.87

14.2 租赁

公司作为承租人

项目	本期发生额
租赁负债利息费用	97,258.45
计入当期损益的采用简化处理的短期租赁费用	332,907.88
计入当期损益的采用简化处理的低价值资产租赁费用(短期租赁除外)	2,330.10
未纳入租赁负债计量的可变租赁付款额	-
转租使用权资产取得的收入	-
与租赁相关的总现金流出	1,564,057.88
售后租回交易产生的相关损益	-

上海欧普泰科技创业股份有限公司  
2021年度财务报表附注  
(除特别注明外, 金额单位为人民币元)

15 公司财务报表主要项目附注

15.1 应收账款

15.1.1 按账龄披露:

项目	期末账面余额
1年以内	37,479,676.14
1至2年	4,230,192.56
2至3年	706,458.64
3年以上	5,836,846.03
小计	48,253,173.37
减: 坏账准备	10,430,748.86
合计	37,822,424.51

15.1.2 按坏账计提方法分类披露

类别	期末余额					期初余额				
	账面余额		坏账准备		账面价值	账面余额		坏账准备		账面价值
	金额	比例 (%)	金额	计提比例 (%)		金额	比例 (%)	金额	计提比例 (%)	
按单项计提坏账准备	2,157,358.62	4.47	2,157,358.62	100.00	-	1,936,000.00	5.82	1,936,000.00	100.00	-
按组合计提坏账准备	46,095,814.75	95.53	8,273,390.24	17.95	37,822,424.51	31,331,380.83	94.18	5,599,345.16	17.88	25,729,555.77
其中:										
账龄组合	46,095,814.75	100.00	8,273,390.24	17.95	37,822,424.51	31,331,380.83	100.00	5,599,345.16	17.88	25,729,555.77
合计	48,253,173.37	100.00	10,430,748.86	21.62	37,822,424.51	33,267,380.83	100.00	7,537,825.06	22.66	25,729,555.77

按单项计提坏账准备:

名称	期末余额			计提理由
	账面余额	坏账准备	计提比例 (%)	
苏州盛隆光电科技有限公司	1,736,000.00	1,736,000.00	100.00	预计无法收回
泗洪林洋光伏科技有限公司	221,358.62	221,358.62	100.00	预计无法收回
安徽超林太阳能科技有限公司	200,000.00	200,000.00	100.00	预计无法收回
合计	2,157,358.62	2,157,358.62	100.00	



上海欧普泰科技创业股份有限公司  
2021年度财务报表附注  
(除特别注明外，金额单位为人民币元)

15 公司财务报表主要项目附注(续)

15.1 应收账款(续)

按组合计提坏账准备:

组合计提项目: 账龄组合

账龄	期末余额		计提比例(%)
	应收账款	坏账准备	
1年以内	37,479,676.14	3,148,451.25	8.40
1至2年	4,201,552.90	979,988.89	23.32
2至3年	620,539.68	350,904.07	56.55
3年以上	3,794,046.03	3,794,046.03	100.00
合计	46,095,814.75	8,273,390.24	

15.1.3 坏账准备的情况

类别	期初余额	本期变动金额				期末余额
		计提	收回或转回	转销或核销	其他变动	
单项计提	1,936,000.00	221,358.62	-	-	-	2,157,358.62
账龄组合	5,601,825.06	2,671,565.18	-	-	-	8,273,390.24
合计	7,537,825.06	2,892,923.80	-	-	-	10,430,748.86

15.1.4 按欠款方归集的期末余额前五名的应收账款情况

单位名称	期末余额	占应收账款期末余额合计数的比例(%)	坏账准备期末余额
无锡奥特维科技股份有限公司	5,145,800.00	10.66	432,268.96
义乌晶澳太阳能科技有限公司	4,149,290.25	8.60	348,557.92
晶澳(扬州)新能源有限公司	2,501,450.00	5.18	210,132.38
嘉兴隆基乐叶光伏科技有限公司	2,302,175.00	4.77	193,392.43
湖州骄阳自动化科技有限公司	2,284,974.00	4.74	394,988.80
合计	16,383,689.25	33.95	1,579,340.49

上海欧普泰科技创业股份有限公司  
2021 年度财务报表附注  
(除特别注明外，金额单位为人民币元)

15 公司财务报表主要项目附注(续)

15.2 其他应收款

15.2.1 其他应收款汇总情况

项目	期末余额	期初余额
应收利息	-	-
应收股利	-	-
其他应收款	489,398.20	74,431.55
合计	489,398.20	74,431.55

15.2.2 其他应收款

15.2.2.1 按账龄披露:

项目	期末账面余额
1 年以内	446,807.00
1 至 2 年	-
2 至 3 年	68,229.00
3 年以上	120.00
小计	515,156.00
减: 坏账准备	25,757.80
合计	489,398.20

15.2.2.2 按款项性质分类情况

款项性质	期末账面余额	期初账面余额
保证金和押金	515,156.00	78,349.00
小计	515,156.00	78,349.00
减: 坏账准备	25,757.80	3,917.45
合计	489,398.20	74,431.55

15.2.2.3 坏账准备计提情况

坏账准备	第一阶段	第二阶段	第三阶段	合计
	未来 12 个月预期信用损失	整个存续期预期信用损失(未发生信用减值)	整个存续期预期信用损失(已发生信用减值)	
2021 年 1 月 1 日余额	3,917.45	-	-	3,917.45
2021 年 1 月 1 日余额在本期				
--转入第二阶段	-	-	-	-
--转入第三阶段	-	-	-	-
--转回第二阶段	-	-	-	-
--转回第一阶段	-	-	-	-
本期计提	21,840.35	-	-	21,840.35
本期转回	-	-	-	-
本期转销	-	-	-	-
本期核销	-	-	-	-
其他变动	-	-	-	-
2021 年 12 月 31 日余额	25,757.80	-	-	25,757.80

上海欧普泰科技创业股份有限公司  
2021年度财务报表附注  
(除特别注明外, 金额单位为人民币元)

15 公司财务报表主要项目附注(续)

15.2 其他应收款(续)

15.2.2.4 坏账准备的情况

类别	期初余额	本期变动金额				期末余额
		计提	收回或转回	转销或核销	其他变动	
未逾期款项	3,917.45	21,840.35	-	-	-	25,757.80
合计	3,917.45	21,840.35	-	-	-	25,757.80

15.2.2.5 按欠款方归集的期末余额前五名的其他应收款情况

单位名称	款项的性质	期末余额	账龄	占其他应收款期末余额合计数的比例(%)	坏账准备期末余额
河北盛琛园区开发有限公司	保证金和押金	250,000.00	1年以内	48.53	12,500.00
晶澳(扬州)新能源有限公司	保证金和押金	100,000.00	1年以内	19.41	5,000.00
苏州润矽光伏科技有限公司	保证金和押金	50,000.00	1年以内	9.71	2,500.00
上海天地软件创业园有限公司	保证金和押金	37,596.00	1年以内 2,507.00; 2至3年 35,089.00	7.30	1,879.80
东莞南玻光伏科技有限公司	保证金和押金	20,000.00	1年以内	3.88	1,000.00
阜宁协鑫集成科技有限公司	保证金和押金	20,000.00	2至3年	3.88	1,000.00
合计		477,596.00		92.71	23,879.80

15.3 存货

15.3.1 存货分类

项目	期末余额			期初余额		
	账面余额	存货跌价准备/合同履约成本减值准备	账面价值	账面余额	存货跌价准备/合同履约成本减值准备	账面价值
原材料	2,738,783.24	52,422.60	2,686,360.64	2,615,061.50	219,751.77	2,395,309.73
在产品	984,677.60	-	984,677.60	-	-	-
库存商品	230,107.47	230,107.47	-	230,107.47	154,650.27	75,457.20
发出商品	1,235,328.39	-	1,235,328.39	3,510,308.19	-	3,510,308.19
合计	5,188,896.70	282,530.07	4,906,366.63	6,355,477.16	374,402.04	5,981,075.12



上海欧普泰科技创业股份有限公司  
2021年度财务报表附注  
(除特别注明外，金额单位为人民币元)

15 公司财务报表主要项目附注(续)

15.3 存货(续)

15.3.2 存货跌价准备及合同履约成本减值准备

项目	期初余额	本期增加金额		本期减少金额		期末余额
		计提	其他	转回或转销	其他	
原材料	219,751.77	-	-	167,329.17	-	52,422.60
库存商品	154,650.27	75,457.20	-	-	-	230,107.47
合计	374,402.04	75,457.20	-	167,329.17	-	282,530.07

15.4 长期股权投资

15.4.1 长期股权投资情况表

项目	期末余额			期初余额		
	账面余额	减值准备	账面价值	账面余额	减值准备	账面价值
对子公司投资	4,000,000.00	-	4,000,000.00	4,000,000.00	-	4,000,000.00
合计	4,000,000.00	-	4,000,000.00	4,000,000.00	-	4,000,000.00

15.4.2 对子公司投资

被投资单位	期初余额	本期增加	本期减少	期末余额	本期计提减值准备	减值准备期末余额
苏州欧普泰新能源科技有限公司	3,000,000.00	-	-	3,000,000.00	-	-
上海欧普泰软件科技有限公司	1,000,000.00	-	-	1,000,000.00	-	-
合计	4,000,000.00	-	-	4,000,000.00	-	-

15.5 营业收入和营业成本

15.5.1 营业收入和营业成本情况

项目	本期发生额		上期发生额	
	收入	成本	收入	成本
主营业务	124,304,364.94	98,428,628.07	94,223,319.14	75,081,761.91
其他业务	-	-	-	-
合计	124,304,364.94	98,428,628.07	94,223,319.14	75,081,761.91

15.5.2 合同产生的收入的情况

合同分类	本期发生额	上期发生额
业务类型		
设备	119,229,746.35	92,360,466.55
配件、升级改造	5,074,618.59	1,862,852.59
合计	124,304,364.94	94,223,319.14

上海欧普泰科技创业股份有限公司  
2021年度财务报表附注  
(除特别注明外，金额单位为人民币元)

16 补充资料

16.1 当期非经常性损益明细表

项目	金额	说明
非流动性资产处置损益	7,649.63	
越权审批或无正式批准文件的税收返还、减免		
计入当期损益的政府补助，（与企业业务密切相关，按照国家统一标准定额或定量享受的政府补助除外）	668,625.67	
计入当期损益的对非金融企业收取的资金占用费		
企业取得子公司、联营企业及合营企业的投资成本小于取得投资时应享有被投资单位可辨认净资产公允价值产生的收益		
非货币性资产交换损益		
委托他人投资或管理资产的损益		
因不可抗力因素，如遭受自然灾害而计提的各项资产减值准备		
债务重组损益		
企业重组费用，如安置职工的支出、整合费用等		
交易价格显失公允的交易产生的超过公允价值部分的损益		
同一控制下企业合并产生的子公司期初至合并日的当期净损益		
与公司正常经营业务无关的或有事项产生的损益		
除同公司正常经营业务相关的有效套期保值业务外，持有交易性金融资产、衍生金融资产、交易性金融负债、衍生金融负债产生的公允价值变动损益，以及处置交易性金融资产、衍生金融资产、交易性金融负债、衍生金融负债和其他债权投资取得的投资收益		
单独进行减值测试的应收款项减值准备转回		
对外委托贷款取得的损益		
采用公允价值模式进行后续计量的投资性房地产公允价值变动产生的损益		
根据税收、会计等法律、法规的要求对当期损益进行一次性调整对当期损益的影响		
受托经营取得的托管费收入		
除上述各项之外的其他营业外收入和支出	77,085.01	
其他符合非经常性损益定义的损益项目		
所得税影响额	-121,372.51	
少数股东权益影响额（税后）		
合计	631,987.80	

16.2 净资产收益率及每股收益

报告期净利润	加权平均净资产收益率（%）	每股收益	
		基本每股收益	稀释每股收益
归属于公司普通股股东的净利润	53.64	1.2478	1.2478
扣除非经常性损益后归属于公司普通股股东的净利润	52.53	1.2220	1.2220

17 财务报表之批准

本财务报表业经本公司董事会批准通过。



上海欧普泰科技创业股份有限公司

法定代表人:



主管会计工作的负责人:



会计机构负责人:



日期: 2022 年 4 月 27 日





姓名 王颢麟  
 Full name  
 性别 男  
 Sex  
 出生日期 1982-08-25  
 Date of birth  
 工作单位 众华会计师事务所(特殊普通合伙)  
 Working unit  
 身份证号码 310101198208250510  
 Identity card No.



年度检验登记  
Annual Renewal Registration

本证书经检验合格，继续有效一年。  
 This certificate is valid for another year after this renewal.

证书编号: 310000030106  
 No. of Certificate

批准注册协会: 上海市注册会计师协会  
 Authorized Institute of CPAs

发证日期: 2009 年 08 月 26 日  
 Date of Issuance /y /m /d



王颢麟(310000030106)  
 您已通过2020年年检  
 上海市注册会计师协会  
 2020年08月31日



王颢麟(310000030106)  
 您已通过2021年年检  
 上海市注册会计师协会  
 2021年10月30日



姓名	陈斯奇
Full name	
性别	男
Sex	
出生日期	1991-02-01
Date of birth	
工作单位	众华会计师事务所(特殊普通合伙)
Working unit	
身份证号码	360403199102010319
Identity card No.	



本证书经检验合格，继续有效一年。  
This certificate is valid for another year after this renewal.



陈斯奇(310000030017)  
您已通过2021年年检  
上海市注册会计师协会  
2021年10月30日

年 月 日  
/y /m /d

证书编号: 310000030017  
No. of Certificate

批准注册协会:  
Authorized Institute of CPA上海市注册会计师协会

发证日期: 2018 年 03 月 30 日  
Date of Issuance /y /m /d

证书序号: 0006271

## 说明

- 1、《会计师事务所执业证书》是证明持有人经财政部门依法审批，准予执行注册会计师法定业务的凭证。
- 2、《会计师事务所执业证书》记载事项发生变动的，应当向财政部门申请换发。
- 3、《会计师事务所执业证书》不得伪造、涂改、出租、出借、转让。
- 4、会计师事务所终止或执业许可注销的，应当向财政部门交回《会计师事务所执业证书》。



发证机关:

二〇二〇年十一月五日

中华人民共和国财政部制



## 会计师事务所 执业证书

名称: 众华会计师事务所(特殊普通合伙)

首席合伙人: 陆士敏

主任会计师:

经营场所: 上海市嘉定工业区叶城路1630号5幢1088室

组织形式: 普通合伙制

执业证书编号: 31000003

批准执业文号: 沪财会〔98〕153号(转制批文 沪财会〔2013〕68号)

批准执业日期: 1998年12月23日(转制日期 2013年11月20日)







# 营业执照

(副本)

统一社会信用代码

91310114084119251J

证照编号: 1400000202202080150

扫描二维码  
获取企业信用  
信息公示系统  
了解更多登记  
政策、开办  
指南。



名称 众华会计师事务所(特殊普通合伙)

类型 特殊普通合伙企业

执行事务合伙人 陆士敏

经营范围

审查企业会计报表，出具审计报告；验证企业资本，出具验资报告；办理企业合并、分立、清算事宜的审计业务；出具有关财务报告；基本建设年度财务决算审计；代理记账；会计咨询、税务咨询、管理咨询、会计培训；法律、法规规定的其他业务。  
【依法须经批准的项目，经相关部门批准后方可开展经营活动】



成立日期 2013年12月02日

合伙期限 2013年12月02日至 2043年12月01日

主要经营场所 上海市嘉定工业区叶城路1630号5幢1088室



登记机关

2022年02月08日

市场主体应当于每年1月1日至6月30日通过国家企业信用信息公示系统报送公示年度报告。

国家企业信用信息公示系统网址: <http://www.gsxt.gov.cn>

国家市场监督管理总局监制

上海欧普泰科技创业股份有限公司  
2022 年 1-6 月财务报表及审计报告

## 目 录

内容	页码
审计报告	1-4
合并资产负债表	5-6
公司资产负债表	7-8
合并利润表	9
公司利润表	10
合并现金流量表	11
公司现金流量表	12
合并所有者权益变动表	13-14
公司所有者权益变动表	15-16
财务报表附注	17-86



# 审计报告

众会字(2022)第 08155 号

上海欧普泰科技创业股份有限公司全体股东：

## 一、 审计意见

我们审计了上海欧普泰科技创业股份有限公司（以下简称欧普泰公司）财务报表，包括 2022 年 6 月 30 日的合并及公司资产负债表，2022 年 1-6 月的合并及公司利润表、合并及公司现金流量表、合并及公司所有者权益变动表以及相关财务报表附注。

我们认为，后附的财务报表在所有重大方面按照企业会计准则的规定编制，公允反映了欧普泰公司 2022 年 6 月 30 日的合并及公司财务状况以及 2022 年 1-6 月的合并及公司经营成果和现金流量。

## 二、 形成审计意见的基础

我们按照中国注册会计师审计准则的规定执行了审计工作。审计报告的“注册会计师对财务报表审计的责任”部分进一步阐述了我们在这些准则下的责任。按照中国注册会计师职业道德守则，我们独立于欧普泰公司，并履行了职业道德方面的其他责任。我们相信，我们获取的审计证据是充分、适当的，为发表审计意见提供了基础。

## 三、 关键审计事项

关键审计事项是我们根据职业判断，认为对本期财务报表审计最为重要的事项。这些事项的应对以对财务报表整体进行审计并形成审计意见为背景，我们不对这些事项单独发表意见。

### （一） 应收账款的可收回性

#### 1. 事项描述

截至 2022 年 6 月 30 日，如财务报表附注 5.2“应收账款”所述，欧普泰公司应收账款账面余额合计 5,072.29 万元，计提的坏账准备合计 1,072.47 万元。公司执行《企业会计准则第 22 号——金融工具确认和计量》，采用预期信用损失法计量坏账准备，坏账准备的估计涉及管理层运用重大会计估计和判断。欧普泰公司 2022 年 6 月末应收账款余额较上年持续增

加，2022年6月末余额比年初增长5.84%，且应收账款的可收回性对于财务报表具有重要性，因此，我们将应收账款的可收回性认定为关键审计事项。

## 2. 审计应对

我们针对应收账款的可收回性执行的审计程序主要包括：

- (1) 测试管理层与应收账款日常管理及可收回性评估相关的关键内部控制；
- (2) 复核管理层对应收账款可收回性进行评估的相关考虑及客观证据，评价管理层是否充分识别已发生减值的应收账款；
- (3) 对于管理层按照信用风险特征组合计提坏账准备的应收账款，结合信用风险特征及整个存续期预期信用损失率，评价管理层坏账准备计提的合理性；
- (4) 结合应收账款函证程序，确认应收账款余额的真实性、准确性，分析回函情况和差异，判断是否存在大额应收账款纠纷或者存在明显减值迹象；
- (5) 抽样检查期后回款情况。

## (二) 营业收入的确认

### 1. 事项描述

欧普泰公司营业收入主要为销售光伏检测设备，2022年1-6月如财务报表附注5.30“营业收入”所述，欧普泰公司营业收入合计6,318.19万元。由于收入是公司的关键业务指标之一，从而存在管理层为达到特定目标或期望有操纵收入确认时点的固有风险，因此，我们确定营业收入的确认为关键审计事项。

## 2. 审计应对

- (1) 了解和评价管理层与收入确认相关的关键内部控制的设计和运行有效性；
- (2) 结合产品类型对收入以及毛利情况执行分析，并与同行业公司比较是否存在重大异常，判断本期收入金额是否出现异常波动的情况；
- (3) 取得公司与主要客户签订的项目合同和订单，识别与商品控制权转移相关的合同条款与条件，评价收入确认时点是否符合企业会计准则的要求；
- (4) 取得大额收入验收证据，与合同约定的验收条件核对，复核账列收入确认时点的准确性；
- (5) 获取销售清单，对记录的收入交易选取样本，核对销售合同、出库单、送货单、报关单、调试单及验收单等支持性文件，评价相关收入确认是否符合欧普泰公司的会计政策；
- (6) 结合应收账款函证程序，检查已确认的收入真实性；

(7) 对营业收入进行截止性测试，选取样本，核对销售合同、调试单（验收单），评价收入是否被记录于恰当的会计期间。

#### 四、管理层和治理层对财务报表的责任

欧普泰公司管理层（以下简称管理层）负责按照企业会计准则的规定编制财务报表，使其实现公允反映，并设计、执行和维护必要的内部控制，以使财务报表不存在由于舞弊或错误导致的重大错报。

在编制财务报表时，管理层负责评估欧普泰公司的持续经营能力，披露与持续经营相关的事项，并运用持续经营假设，除非管理层计划清算欧普泰公司、终止运营或别无其他现实的选择。

治理层负责监督欧普泰公司的财务报告过程。

#### 五、注册会计师对财务报表审计的责任

我们的目标是对财务报表整体是否不存在由于舞弊或错误导致的重大错报获取合理保证，并出具包含审计意见的审计报告。合理保证是高水平的保证，但并不能保证按照审计准则执行的审计在某一重大错报存在时总能发现。错报可能由于舞弊或错误导致，如果合理预期错报单独或汇总起来可能影响财务报表使用者依据财务报表作出的经济决策，则通常认为错报是重大的。

在按照审计准则执行审计工作的过程中，我们运用职业判断，并保持职业怀疑。同时，我们也执行以下工作：

（1）识别和评估由于舞弊或错误导致的财务报表重大错报风险，设计和实施审计程序以应对这些风险，并获取充分、适当的审计证据，作为发表审计意见的基础。由于舞弊可能涉及串通、伪造、故意遗漏、虚假陈述或凌驾于内部控制之上，未能发现由于舞弊导致的重大错报的风险高于未能发现由于错误导致的重大错报的风险。

（2）了解与审计相关的内部控制，以设计恰当的审计程序，但目的并非对内部控制的有效性发表意见。

（3）评价管理层选用会计政策的恰当性和作出会计估计及相关披露的合理性。

（4）对管理层使用持续经营假设的恰当性得出结论。同时，根据获取的审计证据，就可能导致对欧普泰公司持续经营能力产生重大疑虑的事项或情况是否存在重大不确定性得出结论。如果我们得出结论认为存在重大不确定性，审计准则要求我们在审计报告中提请报



表使用者注意财务报表中的相关披露；如果披露不充分，我们应当发表非无保留意见。我们的结论基于截至审计报告日可获得的信息。然而，未来的事项或情况可能导致欧普泰公司不能持续经营。

(5) 评价财务报表的总体列报、结构和内容，并评价财务报表是否公允反映相关交易和事项。

(6) 就欧普泰公司中实体或业务活动的财务信息获取充分、适当的审计证据，以对财务报表发表审计意见。我们负责指导、监督和执行集团审计，并对审计意见承担全部责任。

我们与治理层就计划的审计范围、时间安排和重大审计发现等事项进行沟通，包括沟通我们在审计中识别出的值得关注的内部控制缺陷。

我们还就已遵守与独立性相关的职业道德要求向治理层提供声明，并与治理层沟通可能被合理认为影响我们独立性的所有关系和其他事项，以及相关的防范措施。

从与治理层沟通过的事项中，我们确定哪些事项对本期财务报表审计最为重要，因而构成关键审计事项。我们在审计报告中描述这些事项，除非法律法规禁止公开披露这些事项，或在极少数情形下，如果合理预期在审计报告中沟通某事项造成的负面后果超过在公众利益方面产生的益处，我们确定不应在审计报告中沟通该事项。



中国注册会计师  
(项目合伙人)

王会麟



中国注册会计师

陈斯奇



中国，上海

2022年10月21日

# 上海欧普泰科技创业股份有限公司

2022年6月30日合并资产负债表  
(金额单位为人民币元)

资产	附注	2022年6月30日	2021年12月31日
<b>流动资产</b>			
货币资金	5.1	38,262,147.14	67,070,128.77
交易性金融资产			
衍生金融资产			
应收票据			
应收账款	5.2	39,998,229.62	37,822,424.51
应收款项融资	5.3	17,958,350.55	29,837,552.40
预付款项	5.4	917,337.28	1,011,837.26
其他应收款	5.5	1,798,627.22	783,319.12
其中：应收利息			
应收股利			
存货	5.6	21,746,895.58	22,139,703.76
合同资产	5.7	57,169,649.27	43,864,714.57
持有待售资产			
一年内到期的非流动资产			
其他流动资产	5.8	1,275,306.51	336,770.93
<b>流动资产合计</b>		<b>179,126,543.17</b>	<b>202,866,451.32</b>
<b>非流动资产</b>			
债权投资			
其他债权投资			
长期应收款			
长期股权投资			
其他权益工具投资			
其他非流动金融资产			
投资性房地产			
固定资产	5.9	5,969,749.84	3,467,447.88
在建工程			
生产性生物资产			
油气资产			
使用权资产	5.10	5,097,555.87	1,783,214.49
无形资产	5.11	2,920,190.52	1,332,290.40
开发支出			
商誉			
长期待摊费用	5.12	447,767.00	624,852.68
递延所得税资产	5.13	2,879,221.99	2,293,973.85
其他非流动资产			
<b>非流动资产合计</b>		<b>17,314,485.22</b>	<b>9,501,779.30</b>
<b>资产总计</b>		<b>196,441,028.39</b>	<b>212,368,230.62</b>

后附财务报表附注为本财务报表的必要组成部分。

法定代表人：


主管会计工作负责人：


会计机构负责人：


# 上海欧普泰科技创业股份有限公司

2022年6月30日合并资产负债表(续)  
(金额单位为人民币元)

负债及所有者权益	附注	2022年6月30日	2021年12月31日
<b>流动负债</b>			
短期借款	5.14		28,000,000.00
交易性金融负债			
衍生金融负债			
应付票据	5.15	8,609,729.73	5,589,756.96
应付账款	5.16	24,666,140.42	30,158,840.93
预收款项			
合同负债	5.17	4,125,101.52	4,624,711.54
应付职工薪酬	5.18	1,475,527.11	3,424,832.67
应交税费	5.19	2,449,273.41	2,567,546.16
其他应付款	5.20	195,143.42	256,395.70
其中：应付利息			
应付股利			
持有待售负债			
一年内到期的非流动负债	5.21	3,213,305.45	1,797,185.63
其他流动负债	5.22	536,263.20	601,212.49
<b>流动负债合计</b>		<b>45,270,484.26</b>	<b>77,020,482.08</b>
<b>非流动负债</b>			
长期借款			
应付债券			
其中：优先股			
永续债			
租赁负债	5.23	1,298,897.30	494,963.38
长期应付款			
长期应付职工薪酬			
预计负债	5.24	710,500.00	632,290.62
递延收益	5.25	950,000.00	950,000.00
递延所得税负债	5.13	230,153.30	
其他非流动负债			
<b>非流动负债合计</b>		<b>3,189,550.60</b>	<b>2,077,254.00</b>
<b>负债合计</b>		<b>48,460,034.86</b>	<b>79,097,736.08</b>
<b>所有者权益</b>			
股本	5.26	27,575,900.00	27,575,900.00
其他权益工具			
其中：优先股			
永续债			
资本公积	5.27	58,585,889.74	58,585,889.74
减：库存股			
其他综合收益			
专项储备			
盈余公积	5.28	1,920,793.69	1,920,793.69
未分配利润	5.29	59,898,410.10	45,187,911.11
<b>归属于公司所有者权益合计</b>		<b>147,980,993.53</b>	<b>133,270,494.54</b>
少数股东权益			
<b>所有者权益合计</b>		<b>147,980,993.53</b>	<b>133,270,494.54</b>
<b>负债和所有者权益总计</b>		<b>196,441,028.39</b>	<b>212,368,230.62</b>

后附财务报表附注为本财务报表的必要组成部分。

法定代表人：



主管会计工作负责人：

戴剑兰

会计机构负责人：

戴剑兰




# 上海欧普泰科技创业股份有限公司

2022年6月30日公司资产负债表  
(金额单位为人民币元)

资产	附注	2022年6月30日	2021年12月31日
<b>流动资产</b>			
货币资金		34,207,885.56	64,359,240.72
交易性金融资产			
衍生金融资产			
应收票据			
应收账款	15.1	39,998,229.62	37,822,424.51
应收款项融资		15,337,139.15	28,114,602.40
预付款项		432,244.74	707,794.43
其他应收款	15.2	845,648.20	489,398.20
其中：应收利息			
应收股利			
存货	15.3	4,829,543.38	4,906,366.63
合同资产		57,169,649.27	43,864,714.57
持有待售资产			
一年内到期的非流动资产			
其他流动资产		1,273,875.57	336,770.93
<b>流动资产合计</b>		<b>154,094,215.49</b>	<b>180,601,312.39</b>
<b>非流动资产</b>			
债权投资			
其他债权投资			
长期应收款			
长期股权投资	15.4	7,000,000.00	4,000,000.00
其他权益工具投资			
其他非流动金融资产			
投资性房地产			
固定资产		5,181,237.28	2,796,027.67
在建工程			
生产性生物资产			
油气资产			
使用权资产		284,325.91	379,101.21
无形资产		2,815,337.75	1,215,339.23
开发支出			
商誉			
长期待摊费用			
递延所得税资产		2,121,112.15	1,963,544.95
其他非流动资产			
<b>非流动资产合计</b>		<b>17,402,013.09</b>	<b>10,354,013.06</b>
<b>资产总计</b>		<b>171,496,228.58</b>	<b>190,955,325.45</b>

后附财务报表附注为本财务报表的必要组成部分。

法定代表人：




主管会计工作负责人：




会计机构负责人：




# 上海欧普泰科技创业股份有限公司

2022年6月30日公司资产负债表(续)  
(金额单位为人民币元)

负债及所有者权益	附注	2022年6月30日	2021年12月31日
<b>流动负债</b>			
短期借款			23,000,000.00
交易性金融负债			
衍生金融负债			
应付票据		8,609,729.73	5,589,756.96
应付账款		52,777,065.51	55,939,369.85
预收款项			
合同负债		4,125,101.52	4,624,711.54
应付职工薪酬		466,702.56	1,499,026.80
应交税费		43,350.56	15,778.88
其他应付款		321,536.25	1,440,186.35
其中：应付利息			
应付股利			
持有待售负债			
一年内到期的非流动负债		459,384.17	609,085.49
其他流动负债		536,263.20	601,212.49
<b>流动负债合计</b>		<b>67,339,133.50</b>	<b>93,319,128.36</b>
<b>非流动负债</b>			
长期借款			
应付债券			
其中：优先股			
永续债			
租赁负债		102,128.87	201,986.82
长期应付款			
长期应付职工薪酬			
预计负债			
递延收益		950,000.00	950,000.00
递延所得税负债			
其他非流动负债			
<b>非流动负债合计</b>		<b>1,052,128.87</b>	<b>1,151,986.82</b>
<b>负债合计</b>		<b>68,391,262.37</b>	<b>94,471,115.18</b>
<b>所有者权益</b>			
股本		27,575,900.00	27,575,900.00
其他权益工具			
其中：优先股			
永续债			
资本公积		58,245,144.33	58,245,144.33
减：库存股			
其他综合收益			
专项储备			
盈余公积		1,920,793.69	1,920,793.69
未分配利润		15,363,128.19	8,742,372.25
<b>所有者权益合计</b>		<b>103,104,966.21</b>	<b>96,484,210.27</b>
<b>负债和所有者权益总计</b>		<b>171,496,228.58</b>	<b>190,955,325.45</b>

后附财务报表附注为本财务报表的必要组成部分。

法定代表人：


主管会计工作负责人：


会计机构负责人：


# 上海欧普泰科技创业股份有限公司

2022年1-6月合并利润表  
(金额单位为人民币元)

项目	附注	2022年1-6月	2021年1-6月
<b>一、营业收入</b>		<b>63,181,868.48</b>	<b>44,695,738.32</b>
减：营业成本	5.30	35,082,328.17	25,603,788.14
税金及附加	5.31	322,170.50	324,346.39
销售费用	5.32	1,555,245.35	1,871,363.23
管理费用	5.33	3,703,895.03	3,733,668.08
研发费用	5.34	5,484,147.49	3,958,411.95
财务费用	5.35	365,278.02	569,479.27
其中：利息费用		334,038.49	401,186.13
利息收入		78,465.46	12,783.49
加：其他收益	5.36	808,490.96	1,117,040.59
投资收益			
其中：对联营企业和合营企业的投资收益			
以摊余成本计量的金融资产终止确认收益			
净敞口套期收益			
公允价值变动收益			
信用减值损失	5.37	-347,394.39	51,811.39
资产减值损失	5.38	-1,241,631.15	-122,454.04
资产处置收益	5.39	14,325.83	
<b>二、营业利润</b>		<b>15,902,595.17</b>	<b>9,681,079.20</b>
加：营业外收入	5.40	0.17	80,313.16
减：营业外支出	5.41	9,372.99	3,353.01
<b>三、利润总额</b>		<b>15,893,222.35</b>	<b>9,758,039.35</b>
减：所得税费用	5.42	1,182,723.36	989,788.94
<b>四、净利润</b>		<b>14,710,498.99</b>	<b>8,768,250.41</b>
(一) 按经营持续性分类：			
1. 持续经营净利润		14,710,498.99	8,768,250.41
2. 终止经营净利润			
(二) 按所有权归属分类：			
1. 归属于公司所有者的净利润		14,710,498.99	8,768,250.41
2. 少数股东损益			
<b>五、其他综合收益的税后净额</b>			
归属于公司所有者的其他综合收益税后净额			
(一) 不能重分类进损益的其他综合收益			
1. 重新计量设定受益计划变动额			
2. 权益法下不能转损益的其他综合收益			
3. 其他权益工具投资公允价值变动			
4. 企业自身信用风险公允价值变动			
(二) 将重分类进损益的其他综合收益			
1. 权益法下可转损益的其他综合收益			
2. 其他债权投资公允价值变动			
3. 金融资产重分类计入其他综合收益的金额			
4. 其他债权投资信用减值准备			
5. 现金流量套期储备			
6. 外币财务报表折算差额			
7. 其他			
归属于少数股东的其他综合收益的税后净额			
<b>六、综合收益总额</b>		<b>14,710,498.99</b>	<b>8,768,250.41</b>
归属于公司所有者的综合收益总额		14,710,498.99	8,768,250.41
归属于少数股东的综合收益总额			
<b>七、每股收益(基于归属于公司普通股股东合并净利润)</b>			
(一) 基本每股收益	16.2	0.5335	0.3638
(二) 稀释每股收益	16.2	0.5335	0.3638

后附财务报表附注为本财务报表的必要组成部分。

法定代表人：


主管会计工作负责人：


会计机构负责人：




# 上海欧普泰科技创业股份有限公司

2022年1-6月公司利润表  
(金额单位为人民币元)

项目	附注	2022年1-6月	2021年1-6月
<b>一、营业收入</b>	15.5	<b>63,170,308.22</b>	<b>44,695,738.32</b>
减：营业成本	15.5	50,626,110.54	38,859,257.47
税金及附加		105,258.58	132,351.88
销售费用		1,050,400.22	1,102,345.21
管理费用		1,289,924.68	1,146,327.54
研发费用		2,327,706.24	1,235,928.04
财务费用		226,936.65	528,513.53
其中：利息费用		216,427.81	362,818.07
利息收入		71,978.63	9,328.55
加：其他收益		562,888.61	384,551.52
投资收益			
其中：对联营企业和合营企业的投资收益			
以摊余成本计量的金融资产终止确认收益			
净敞口套期收益			
公允价值变动收益			
信用减值损失		-312,707.12	62,160.58
资产减值损失		-700,259.72	25,735.96
资产处置收益			
<b>二、营业利润</b>		<b>7,093,893.08</b>	<b>2,163,462.71</b>
加：营业外收入			22,607.20
减：营业外支出		7,432.99	421.99
<b>三、利润总额</b>		<b>7,086,460.09</b>	<b>2,185,647.92</b>
减：所得税费用		465,704.15	210,672.19
<b>四、净利润</b>		<b>6,620,755.94</b>	<b>1,974,975.73</b>
(一) 持续经营净利润		6,620,755.94	1,974,975.73
(二) 终止经营净利润			
<b>五、其他综合收益的税后净额</b>			
(一) 不能重分类进损益的其他综合收益			
1. 重新计量设定受益计划变动额			
2. 权益法下不能转损益的其他综合收益			
3. 其他权益工具投资公允价值变动			
4. 企业自身信用风险公允价值变动			
(二) 将重分类进损益的其他综合收益			
1. 权益法下可转损益的其他综合收益			
2. 其他债权投资公允价值变动			
3. 金融资产重分类计入其他综合收益的金额			
4. 其他债权投资信用减值准备			
5. 现金流量套期储备			
6. 外币财务报表折算差额			
7. 其他			
<b>六、综合收益总额</b>		<b>6,620,755.94</b>	<b>1,974,975.73</b>

后附财务报表附注为本财务报表的必要组成部分。

法定代表人：


主管会计工作负责人：


会计机构负责人：


# 上海欧普泰科技创业股份有限公司

2022年1-6月合并现金流量表  
(金额单位为人民币元)

项 目	附注	2022年1-6月	2021年1-6月
<b>一、经营活动产生的现金流量</b>			
销售商品、提供劳务收到的现金		72,341,111.41	51,992,390.05
收到的税费返还		3,654.63	775,026.89
收到其他与经营活动有关的现金	5.43.1	883,301.96	513,994.78
<b>经营活动现金流入小计</b>		<b>73,228,068.00</b>	<b>53,281,411.72</b>
购买商品、接受劳务支付的现金		45,091,085.69	52,793,937.42
支付给职工以及为职工支付的现金		11,455,363.88	8,374,624.15
支付的各项税费		5,234,067.59	3,280,324.26
支付其他与经营活动有关的现金	5.43.2	7,529,007.63	5,811,355.57
<b>经营活动现金流出小计</b>		<b>69,309,524.79</b>	<b>70,260,241.40</b>
<b>经营活动产生的现金流量净额</b>		<b>3,918,543.21</b>	<b>-16,978,829.68</b>
<b>二、投资活动产生的现金流量</b>			
收回投资收到的现金			
取得投资收益收到的现金			
处置固定资产、无形资产和其他长期资产收回的现金净额		20,353.98	
处置子公司及其他营业单位收到的现金净额			
收到其他与投资活动有关的现金			
<b>投资活动现金流入小计</b>		<b>20,353.98</b>	
购建固定资产、无形资产和其他长期资产支付的现金		4,977,612.27	1,382,329.89
投资支付的现金			
取得子公司及其他营业单位支付的现金净额			
支付其他与投资活动有关的现金			
<b>投资活动现金流出小计</b>		<b>4,977,612.27</b>	<b>1,382,329.89</b>
<b>投资活动产生的现金流量净额</b>		<b>-4,957,258.29</b>	<b>-1,382,329.89</b>
<b>三、筹资活动产生的现金流量</b>			
吸收投资收到的现金			5,913,000.00
其中：子公司吸收少数股东投资收到的现金			
取得借款收到的现金			20,000,000.00
发行债券收到的现金			
收到其他与筹资活动有关的现金			
<b>筹资活动现金流入小计</b>			<b>25,913,000.00</b>
偿还债务支付的现金		28,192,265.13	5,182,925.46
分配股利、利润或偿付利息支付的现金		312,245.15	353,005.33
其中：子公司支付给少数股东的股利、利润			
支付其他与筹资活动有关的现金	5.43.3	1,758,878.14	602,466.02
<b>筹资活动现金流出小计</b>		<b>30,263,388.42</b>	<b>6,138,396.81</b>
<b>筹资活动产生的现金流量净额</b>		<b>-30,263,388.42</b>	<b>19,774,603.19</b>
<b>四、汇率变动对现金及现金等价物的影响</b>			
<b>五、现金及现金等价物净增加额</b>		<b>-31,302,103.50</b>	<b>1,413,443.62</b>
加：期初现金及现金等价物余额		65,559,855.99	4,147,577.73
<b>六、期末现金及现金等价物余额</b>		<b>34,257,752.49</b>	<b>5,561,021.35</b>

后附财务报表附注为本财务报表的必要组成部分。

法定代表人：

王振

主管会计工作负责人：

戴剑兰

会计机构负责人：

戴剑兰

# 上海欧普泰科技创业股份有限公司

2022年1-6月公司现金流量表  
(金额单位为人民币元)

项目	附注	2022年1-6月	2021年1-6月
<b>一、经营活动产生的现金流量</b>			
销售商品、提供劳务收到的现金		66,667,025.43	43,768,004.10
收到的税费返还			119,197.59
收到其他与经营活动有关的现金		634,867.24	433,880.07
<b>经营活动现金流入小计</b>		<b>67,301,892.67</b>	<b>44,321,081.76</b>
购买商品、接受劳务支付的现金		57,742,865.66	50,660,113.64
支付给职工以及为职工支付的现金		3,724,159.82	2,222,768.84
支付的各项税费		1,339,748.35	764,825.99
支付其他与经营活动有关的现金		5,914,859.48	2,376,537.81
<b>经营活动现金流出小计</b>		<b>68,721,633.31</b>	<b>56,024,246.28</b>
<b>经营活动产生的现金流量净额</b>		<b>-1,419,740.64</b>	<b>-11,703,164.52</b>
<b>二、投资活动产生的现金流量</b>			
收回投资收到的现金			
取得投资收益收到的现金			
处置固定资产、无形资产和其他长期资产收回的现金净额			
处置子公司及其他营业单位收到的现金净额			
收到其他与投资活动有关的现金			
<b>投资活动现金流入小计</b>			
购建固定资产、无形资产和其他长期资产支付的现金		4,758,248.95	1,120,353.07
投资支付的现金			
取得子公司及其他营业单位支付的现金净额		3,000,000.00	
支付其他与投资活动有关的现金			
<b>投资活动现金流出小计</b>		<b>7,758,248.95</b>	<b>1,120,353.07</b>
<b>投资活动产生的现金流量净额</b>		<b>-7,758,248.95</b>	<b>-1,120,353.07</b>
<b>三、筹资活动产生的现金流量</b>			
吸收投资收到的现金			5,913,000.00
取得借款收到的现金			15,000,000.00
发行债券收到的现金			
收到其他与筹资活动有关的现金			
<b>筹资活动现金流入小计</b>			<b>20,913,000.00</b>
偿还债务支付的现金		23,192,265.13	5,182,925.46
分配股利、利润或偿付利息支付的现金		208,539.74	353,005.33
支付其他与筹资活动有关的现金		66,682.57	100,023.84
<b>筹资活动现金流出小计</b>		<b>23,467,487.44</b>	<b>5,635,954.63</b>
<b>筹资活动产生的现金流量净额</b>		<b>-23,467,487.44</b>	<b>15,277,045.37</b>
<b>四、汇率变动对现金及现金等价物的影响</b>			
<b>五、现金及现金等价物净增加额</b>		<b>-32,645,477.03</b>	<b>2,453,527.78</b>
加：期初现金及现金等价物余额		62,848,967.94	3,005,468.21
<b>六、期末现金及现金等价物余额</b>		<b>30,203,490.91</b>	<b>5,458,995.99</b>

后附财务报表附注为本财务报表的必要组成部分。

法定代表人：


主管会计工作负责人：


会计机构负责人：




# 上海欧普泰科技创业股份有限公司

2022年1-6月合并所有者权益变动表  
(金额单位为人民币元)

项目	2022年1-6月										
	归属于公司所有者权益					少数股东权益					
	股本	资本公积	减：库存股	其他综合收益	专项储备	盈余公积	未分配利润	其他	小计		
一、上期期末余额	27,575,900.00	58,585,889.74				1,920,793.69	45,187,911.11		133,270,494.54		133,270,494.54
加：会计政策变更											
前期差错更正											
同一控制下企业合并											
其他											
二、本期期初余额	27,575,900.00	58,585,889.74				1,920,793.69	45,187,911.11		133,270,494.54		133,270,494.54
三、本期增减变动额											
(一)综合收益总额											
(二)所有者投入和减少资本											
1.所有者投入的普通股											
2.其他权益工具持有者投入资本											
3.股份支付计入所有者权益的金额											
4.其他											
(三)利润分配											
1.提取盈余公积											
2.对所有者(或股东)的分配											
3.其他											
(四)所有者权益内部结转											
1.资本公积转增资本(或股本)											
2.盈余公积转增资本(或股本)											
3.盈余公积弥补亏损											
4.设定受益计划变动额结转留存收益											
5.其他综合收益结转留存收益											
6.其他											
(五)专项储备											
1.本期提取											
2.本期使用											
(六)其他											
四、本期期末余额	27,575,900.00	58,585,889.74				1,920,793.69	59,898,410.10		147,980,993.53		147,980,993.53

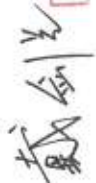
后附财务报表附注为本财务报表的必要组成部分。

法定代表人：





主管会计工作负责人：





会计机构负责人：





# 上海欧普泰科技创业股份有限公司

## 2022年1-6月合并所有者权益变动表（续） （金额单位为人民币元）

项目	2021年1-6月												
	归属于母公司所有者权益												
	股本	其他权益工具 优先股	其他	资本公积	减：库存 股	其他综合收 益	专项储 备	盈余公积	未分配利润	其他	小计	少数股东权益	所有者权益合计
一、上期期末余额	23,965,900.00			681,267.10				917,314.96	15,612,331.77		41,176,813.83		41,176,813.83
加：会计政策变更													
前期差错更正													
同一控制下企业合并													
其他													
二、本期期初余额	23,965,900.00			681,267.10				917,314.96	15,612,331.77		41,176,813.83		41,176,813.83
三、本期增减变动额	810,000.00			5,103,000.00					8,768,250.41		14,681,250.41		14,681,250.41
(一) 综合收益总额									8,768,250.41		8,768,250.41		8,768,250.41
(二) 所有者投入和减少资本	810,000.00			5,103,000.00							5,913,000.00		5,913,000.00
1.所有者投入的普通股	810,000.00			5,103,000.00							5,913,000.00		5,913,000.00
2.其他权益工具持有者投入资本													
3.股份支付计入所有者权益的金额													
4.其他													
(三) 利润分配													
1.提取盈余公积													
2.对所有者（或股东）的分配													
3.其他													
(四) 所有者权益内部结转													
1.资本公积转增资本（或股本）													
2.盈余公积转增资本（或股本）													
3.盈余公积弥补亏损													
4.设定受益计划变动额结转留存收益													
5.其他综合收益结转留存收益													
6.其他													
(五) 专项储备													
1.本期提取													
2.本期使用													
(六) 其他													
四、本期期末余额	24,775,900.00			5,784,267.10				917,314.96	24,380,582.18		55,858,064.24		55,858,064.24

后附财务报表附注为本财务报表的必要组成部分。

法定代表人：




主管会计工作负责人：




会计机构负责人：




# 上海欧普泰科技创业股份有限公司

2022年1-6月公司所有者权益变动表  
(金额单位为人民币元)

项目	2022年1-6月				未分配利润	所有者权益合计
	股本	其他权益工具 永续债 其他	资本公积	减：库存股		
一、上期期末余额	27,575,900.00		58,245,144.33		8,742,372.25	96,484,210.27
加：会计政策变更						
前期差错更正						
其他						
二、本期初余额	27,575,900.00		58,245,144.33		8,742,372.25	96,484,210.27
三、本期增减变动额					6,620,755.94	6,620,755.94
(一)综合收益总额					6,620,755.94	6,620,755.94
(二)所有者投入和减少资本						
1.所有者投入的普通股						
2.其他权益工具持有者投入资本						
3.股份支付计入所有者权益的金额						
4.其他						
(三)利润分配						
1.提取盈余公积						
2.对所有者(或股东)的分配						
3.其他						
(四)所有者权益内部结转						
1.资本公积转增资本(或股本)						
2.盈余公积转增资本(或股本)						
3.盈余公积弥补亏损						
4.设定受益计划变动额结转留存收益						
5.其他综合收益结转留存收益						
6.其他						
(五)专项储备						
1.本期提取						
2.本期使用						
(六)其他						
四、本期末余额	27,575,900.00		58,245,144.33		15,363,128.19	103,104,966.21

后附财务报表附注为本财务报表的必要组成部分。

法定代表人：




主管会计工作负责人：




会计机构负责人：






# 上海欧普泰科技创业股份有限公司

2022年1-6月公司所有者权益变动表  
(金额单位为人民币元)

项目	股本		其他权益工具		资本公积	减：库存股	其他综合收益	专项储备	盈余公积	未分配利润	所有者权益合计
	优先股	普通股	永续债	其他							
一、上期期末余额	23,965,900.00				340,521.69				917,314.96	-288,936.35	24,934,800.30
加：会计政策变更											
前期差错更正											
其他											
二、本期初余额	23,965,900.00				340,521.69				917,314.96	-288,936.35	24,934,800.30
三、本期增减变动额	810,000.00				5,103,000.00					1,974,975.73	7,887,975.73
(一)综合收益总额										1,974,975.73	1,974,975.73
(二)所有者投入和减少资本	810,000.00				5,103,000.00						5,913,000.00
1.所有者投入的普通股	810,000.00				5,103,000.00						5,913,000.00
2.其他权益工具持有者投入资本											
3.股份支付计入所有者权益的金额											
4.其他											
(三)利润分配											
1.提取盈余公积											
2.对所有者(或股东)的分配											
3.其他											
(四)所有者权益内部结转											
1.资本公积转增资本(或股本)											
2.盈余公积转增资本(或股本)											
3.盈余公积弥补亏损											
4.设定受益计划变动额结转留存收益											
5.其他综合收益结转留存收益											
6.其他											
(五)专项储备											
1.本期提取											
2.本期使用											
(六)其他											
四、本期末余额	24,775,900.00				5,443,521.69				917,314.96	1,686,039.38	32,822,776.03

后附财务报表附注为本财务报表的必要组成部分。

法定代表人：




主管会计工作负责人：




会计机构负责人：




## 1 公司基本情况

### 1.1 公司概况

上海欧普泰科技创业股份有限公司(以下简称“公司”或“本公司”), 前身是1999年12月02日经上海市工商行政管理局徐汇分局核准设立的上海交大学子科技创业有限公司。2015年9月5日, 根据发起人协议、公司召开的创立大会决议和公司章程规定, 上海欧普泰科技创业有限公司整体变更为上海欧普泰科技创业股份有限公司。公司取得由上海市工商局颁发的统一社会信用代码为91310000134630657R的企业法人营业执照。

注册地址: 上海市中江路879弄27号楼208室。

办公地址: 上海市中江路879弄12号楼403室。

业务性质: 光电设备的研发、销售, 计算机软硬件、机电、通讯、电子及科技管理专业领域内的技术开发、技术服务、技术咨询、技术转让。【依法须经批准的项目, 经相关部门批准后方可开展经营活动】

### 1.2 本年度合并财务报表范围

本年度纳入合并财务报表范围的子公司共3家, 较上年度新增1家, 详见附注“7、在其他主体中权益的披露”。

## 2 财务报表的编制基础

### 2.1 编制基础

本公司以持续经营为基础, 根据实际发生的交易和事项, 按照《企业会计准则—基本准则》和其他各项会计准则的规定进行确认和计量, 在此基础上编制财务报表。

### 2.2 持续经营

经本公司评估, 自本报告期末起的12个月内, 本公司持续经营能力良好, 不存在导致对本公司持续经营能力产生重大怀疑的因素。

### 3 重要会计政策及会计估计

#### 3.1 遵循企业会计准则的声明

本公司所编制的财务报表符合企业会计准则的要求,真实、完整地反映了本公司的财务状况、经营成果、所有者权益变动和现金流量等有关信息。

#### 3.2 会计期间

会计期间自公历1月1日起至12月31日止。

#### 3.3 营业周期

营业周期自公历1月1日起至12月31日止。

#### 3.4 记账本位币

记账本位币为人民币。

#### 3.5 同一控制下和非同一控制下企业合并的会计处理方法

##### 3.5.1 同一控制下的企业合并

参与合并的企业在合并前后均受同一方或相同的多方最终控制且该控制并非暂时性的,认定为同一控制下的企业合并。

合并方以支付现金、转让非现金资产或承担债务方式作为合并对价的,在合并日按照被合并方所有者权益在最终控制方合并财务报表中的账面价值的份额作为长期股权投资的初始投资成本。长期股权投资初始投资成本与支付的现金、转让的非现金资产以及所承担债务账面价值之间的差额,调整资本公积;资本公积不足冲减的,调整留存收益。

合并方以发行权益性证券作为合并对价的,在合并日按照被合并方所有者权益在最终控制方合并财务报表中的账面价值的份额作为长期股权投资的初始投资成本。按照发行股份的面值总额作为股本,长期股权投资初始投资成本与所发行股份面值总额之间的差额,调整资本公积;资本公积不足冲减的,调整留存收益。

合并方为企业合并发生的审计、法律服务、评估咨询等中介费用以及其他相关管理费用,于发生时计入当期损益。



### 3 重要会计政策和会计估计(续)

#### 3.5 同一控制下和非同一控制下企业合并的会计处理方法(续)

##### 3.5.2 非同一控制下的企业合并

参与合并的各方在合并前后不受同一方或相同的多方最终控制的, 认定为非同一控制下的企业合并。

购买方通过一次交换交易实现的企业合并, 合并成本为购买方在购买日为取得对被购买方的控制权而付出的资产、发生或承担的负债以及发行的权益性证券的公允价值。购买方为企业合并发生的审计、法律服务、评估咨询等中介费用以及其他相关管理费用, 于发生时计入当期损益; 购买方作为合并对价发行的权益性证券或债务性证券的交易费用, 计入权益性证券或债务性证券的初始确认金额。

购买方的合并成本和购买方在合并中取得的可辨认净资产按购买日的公允价值计量。合并成本大于合并中取得的被购买方于购买日可辨认净资产公允价值份额的差额, 确认为商誉; 合并成本小于合并中取得的被购买方可辨认净资产公允价值份额的差额, 计入当期损益。

##### 3.5.3 因追加投资等原因能够对非同一控制下的被投资单位实施控制的

在编制个别财务报表时, 按照原持有的股权投资账面价值加上新增投资成本之和, 作为改按成本法核算的初始投资成本。购买日之前持有的股权投资因采用权益法核算而确认的其他综合收益, 在处置该项投资时采用与被投资单位直接处置相关资产或负债相同的基础进行会计处理。购买日之前持有的股权投资按照《企业会计准则第22号——金融工具确认和计量》的有关规定进行会计处理的, 原计入其他综合收益的累计公允价值变动在改按成本法核算时转入当期损益。

在合并财务报表中, 对于购买日之前持有的被购买方的股权, 按照该股权在购买日的公允价值进行重新计量, 公允价值与其账面价值的差额计入当期投资收益; 购买日之前持有的被购买方的股权涉及权益法核算下的其他综合收益等的, 与其相关的其他综合收益等应当转为购买日所属当期收益。

#### 3.6 合并财务报表的编制方法

##### 3.6.1 合并范围

合并财务报表的合并范围包括本公司及子公司。合并财务报表的合并范围以控制为基础予以确定。

##### 3.6.2 控制的依据

投资方拥有对被投资方的权力, 通过参与被投资方的相关活动而享有可变回报, 并且有能力运用对被投资方的权力影响其回报金额, 视为投资方控制被投资方。相关活动, 系为对被投资方的回报产生重大影响的活动。

##### 3.6.3 决策者和代理人

代理人仅代表主要责任人行使决策权, 不控制被投资方。投资方将被投资方相关活动的决策权委托给代理人的, 将该决策权视为自身直接持有。

### 3 重要会计政策和会计估计(续)

#### 3.6 合并财务报表的编制方法(续)

在确定决策者是否为代理人时, 公司综合考虑该决策者与被投资方以及其他投资方之间的关系。

- 1) 存在单独一方拥有实质性权利可以无条件罢免决策者的, 该决策者为代理人。
- 2) 除1)以外的情况下, 综合考虑决策者对被投资方的决策权范围、其他方享有的实质性权利、决策者的薪酬水平、决策者因持有被投资方中的其他权益所承担可变回报的风险等相关因素进行判断。

##### 3.6.4 投资性主体

当同时满足下列条件时, 视为投资性主体:

- 1) 该公司是以向投资者提供投资管理服务为目的, 从一个或多个投资者处获取资金;
- 2) 该公司的唯一经营目的, 是通过资本增值、投资收益或两者兼有而让投资者获得回报;
- 3) 该公司按照公允价值对几乎所有投资的业绩进行考量和评价。

属于投资性主体的, 通常情况下符合下列所有特征:

- 1) 拥有一个以上投资;
- 2) 拥有一个以上投资者;
- 3) 投资者不是该主体的关联方;
- 4) 其所有者权益以股权或类似权益方式存在。

如果母公司是投资性主体, 则母公司仅将为其投资活动提供相关服务的子公司(如有)纳入合并范围并编制合并财务报表; 其他子公司不予以合并, 母公司对其他子公司的投资按照公允价值计量且其变动计入当期损益。

投资性主体的母公司本身不是投资性主体, 则将其控制的全部主体, 包括那些通过投资性主体所间接控制的主体, 纳入合并财务报表范围。

##### 3.6.5 合并程序

子公司所采用的会计政策或会计期间与本公司不一致的, 按照本公司的会计政策或会计期间对子公司财务报表进行必要的调整; 或者要求子公司按照本公司的会计政策或会计期间另行编报财务报表。

合并资产负债表、合并利润表、合并现金流量表及合并所有者(股东)权益变动表分别以本公司和子公司的资产负债表、利润表、现金流量表及所有者(股东)权益变动表为基础, 在抵销本公司与子公司、子公司相互之间发生的内部交易对合并资产负债表、合并利润表、合并现金流量表及合并所有者(股东)权益变动表的影响后, 由本公司合并编制。

本公司向子公司出售资产所发生的未实现内部交易损益, 全额抵销“归属于母公司所有者的净利润”。子公司向本公司出售资产所发生的未实现内部交易损益, 按照本公司对该子公司的分配比例在“归属于母公司所有者的净利润”和“少数股东损益”之间分配抵销。子公司之间出售资产所发生的未实现内部交易损益, 应当按照本公司对出售方子公司的分配比例在“归属于母公司所有者的净利润”和“少数股东损益”之间分配抵销。



### 3 重要会计政策和会计估计(续)

#### 3.6 合并财务报表的编制方法(续)

子公司所有者权益中不属于本公司的份额,作为少数股东权益,在合并资产负债表中所有者权益项目下以“少数股东权益”项目列示。子公司当期净损益中属于少数股东权益的份额,在合并利润表中净利润项目下以“少数股东损益”项目列示。子公司当期综合收益中属于少数股东权益的份额,在合并利润表中综合收益总额项目下以“归属于少数股东的综合收益总额”项目列示。有少数股东的,在合并所有者权益变动表中增加“少数股东权益”栏目,反映少数股东权益变动的情况。子公司少数股东分担的当期亏损超过了少数股东在该子公司期初所有者权益中所享有的份额的,其余部分仍应当冲减少数股东权益。

本公司在报告期内因同一控制下企业合并增加的子公司以及业务,编制合并资产负债表时,调整合并资产负债表的期初数;编制合并利润表时,将该子公司以及业务合并当期期初至报告期末的收入、费用、利润纳入合并利润表;编制现金流量表时,将该子公司以及业务合并当期期初至报告期末的现金流量纳入合并现金流量表;同时对比较报表的相关项目进行调整,视同合并后的报告主体自最终控制方开始控制时点起一直存在。

因非同一控制下企业合并或其他方式增加的子公司以及业务,编制合并资产负债表时,不调整合并资产负债表的期初数;编制合并利润表时,将该子公司以及业务购买日至报告期末的收入、费用、利润纳入合并利润表;编制合并现金流量表时,将该子公司购买日至报告期末的现金流量纳入合并现金流量表。

本公司在报告期内处置子公司以及业务,编制合并资产负债表时,不调整合并资产负债表的期初数;编制合并利润表时,将该子公司以及业务期初至处置日的收入、费用、利润纳入合并利润表;编制合并现金流量表时,将该子公司以及业务期初至处置日的现金流量纳入合并现金流量表。

##### 3.6.6 特殊交易会计处理

###### 3.6.6.1 购买子公司少数股东拥有的子公司股权

在合并财务报表中,因购买少数股权新取得的长期股权投资与按照新增持股比例计算应享有子公司自购买日或合并日开始持续计算的净资产份额之间的差额,调整资本公积(资本溢价或股本溢价),资本公积不足冲减的,调整留存收益。

###### 3.6.6.2 不丧失控制权的情况下处置对子公司长期股权投资

在不丧失控制权的情况下部分处置对子公司的长期股权投资,在合并财务报表中,处置价款与处置长期股权投资相对应享有子公司自购买日或合并日开始持续计算的净资产份额之间的差额,应当调整资本公积(资本溢价或股本溢价),资本公积不足冲减的,调整留存收益。

###### 3.6.6.3 处置部分股权投资等原因丧失了对被投资方的控制权时,对于剩余股权的处理

在编制合并财务报表时,对于剩余股权,按照其在丧失控制权日的公允价值进行重新计量。处置股权取得的对价与剩余股权公允价值之和,减去按原持股比例计算应享有原有子公司自购买日或合并日开始持续计算的净资产的份额之间的差额,计入丧失控制权当期的投资收益,同时冲减商誉。与原有子公司股权投资相关的其他综合收益等,在丧失控制权时转为当期投资收益。



### 3 重要会计政策和会计估计(续)

#### 3.6 合并财务报表的编制方法(续)

##### 3.6.6.4 企业通过多次交易分步处置对子公司股权投资直至丧失控制权, 且该多次交易属于一揽子交易的处理

处置对子公司股权投资直至丧失控制权的各项交易属于一揽子交易的, 应当将各项交易作为一项处置子公司并丧失控制权的交易进行会计处理; 但是, 在丧失控制权之前每一次处置价款与处置投资对应的享有该子公司净资产份额的差额, 在合并财务报表中确认为其他综合收益, 在丧失控制权时一并转入丧失控制权当期的损益。

判断分步处置股权至丧失控制权过程的各项交易是否属于一揽子交易的原则如下:

处置对子公司股权投资的各项交易的条款、条件以及经济影响符合以下一种或多种情况, 通常表明多次交易事项属于一揽子交易:

- 1) 这些交易是同时或者在考虑了彼此影响的情况下订立的;
- 2) 这些交易整体才能达成一项完整的商业结果;
- 3) 一项交易的发生取决于其他至少一项交易的发生;
- 4) 一项交易单独看是不经济的, 但是和其他交易一并考虑时是经济的。

#### 3.7 合营安排分类及共同经营会计处理方法

##### 3.7.1 合营安排的分类

合营安排分为共同经营和合营企业。

##### 3.7.2 共同经营参与方的会计处理

合营方确认其与共同经营中利益份额相关的下列项目, 并按照相关企业会计准则的规定进行会计处理:

- 1) 确认单独所持有的资产, 以及按其份额确认共同持有的资产;
- 2) 确认单独所承担的负债, 以及按其份额确认共同承担的负债;
- 3) 确认出售其享有的共同经营产出份额所产生的收入;
- 4) 按其份额确认共同经营因出售产出所产生的收入;
- 5) 确认单独所发生的费用, 以及按其份额确认共同经营发生的费用。

合营方向共同经营投出或出售资产等(该资产构成业务的除外), 在该资产等由共同经营出售给第三方之前, 仅确认因该交易产生的损益中归属于共同经营其他参与方的部分。投出或出售的资产发生符合《企业会计准则第8号——资产减值》等规定的资产减值损失的, 合营方全额确认该损失。

合营方自共同经营购买资产等(该资产构成业务的除外), 在将该资产等出售给第三方之前, 仅确认因该交易产生的损益中归属于共同经营其他参与方的部分。购入的资产发生符合《企业会计准则第8号——资产减值》等规定的资产减值损失的, 合营方按其承担的份额确认该部分损失。

对共同经营不享有共同控制的参与方, 如果享有该共同经营相关资产且承担该共同经营相关负债的, 按照上述方法进行会计处理; 否则, 按照相关企业会计准则的规定进行会计处理。

### 3 重要会计政策和会计估计(续)

#### 3.8 现金及现金等价物的确定标准

列示于现金流量表中的现金是指库存现金及可随时用于支付的存款, 现金等价物是指持有的期限短(一般指从购买日起三个月内到期)、流动性强、易于转换为已知金额现金及价值变动风险很小的投资。

#### 3.9 外币业务和外币报表折算

##### 3.9.1 外币业务

外币业务按业务发生日的即期汇率将外币金额折算为人民币入账。

于资产负债表日, 外币货币性项目采用资产负债表日的即期汇率折算为人民币, 所产生的折算差额除了为购建或生产符合资本化条件的资产而借入的外币借款产生的汇兑差额按资本化的原则处理外, 直接计入当期损益。以历史成本计量的外币非货币性项目, 于资产负债表日采用交易发生日的即期汇率折算。

##### 3.9.2 外币财务报表的折算

以非记账本位币编制的资产负债表中的资产和负债项目, 采用资产负债表日的即期汇率折算成记账本位币, 所有者权益中除未分配利润项目外, 其他项目采用发生时的即期汇率折算。以非记账本位币编制的利润表中的收入与费用项目, 采用交易发生日的即期汇率折算成记账本位币。上述折算产生的外币报表折算差额, 在其他综合收益中核算。以非记账本位币编制的现金流量表中各项的现金流量采用现金流量发生日的即期汇率折算成记账本位币。汇率变动对现金的影响额, 在现金流量表中单独列示。

#### 3.10 金融工具

##### 3.10.1 金融工具的确认和终止确认

本公司成为金融工具合同的一方时, 确认一项金融资产或金融负债。

对于以常规方式购买或出售金融资产的, 本公司在交易日确认将收到的资产和为此将承担的负债, 或者在交易日终止确认已出售的资产, 同时确认处置利得或损失以及应向买方收取的应收款项。

金融资产满足下列条件之一的, 终止确认:

- 1) 收取该金融资产现金流量的合同权利终止;
- 2) 该金融资产已转移, 且本公司转移了该金融资产所有权上几乎所有的风险和报酬;
- 3) 该金融资产已转移, 且本公司既没有转移也没有保留金融资产所有权上几乎所有的风险和报酬, 但是, 本公司未保留对该金融资产的控制。

金融负债(或其一部分)的现时义务已经解除的, 本公司终止确认该金融负债(或该部分金融负债)。



### 3 重要会计政策和会计估计(续)

#### 3.10 金融工具(续)

##### 3.10.2 金融资产的分类

根据管理金融资产的业务模式和金融资产的合同现金流量特征, 将金融资产划分为以下三类:

- 1) 以摊余成本计量的金融资产。
- 2) 以公允价值计量且其变动计入其他综合收益的金融资产。
- 3) 以公允价值计量且其变动计入当期损益的金融资产。

##### 1) 以摊余成本计量的金融资产

金融资产同时符合下列条件的, 本公司将其分类为以摊余成本计量的金融资产:

- (1) 本公司管理该金融资产的业务模式是以收取合同现金流量为目标。
- (2) 该金融资产的合同条款规定, 在特定日期产生的现金流量, 仅为对本金和以未偿付本金金额为基础的利息的支付。

##### 2) 以公允价值计量且其变动计入其他综合收益的金融资产(债务工具投资)

金融资产同时符合下列条件的, 本公司将其分类为以公允价值计量且其变动计入其他综合收益的金融资产:

- (1) 本公司管理该金融资产的业务模式既以收取合同现金流量为目标又以出售该金融资产为目标。
- (2) 该金融资产的合同条款规定, 在特定日期产生的现金流量, 仅为对本金和以未偿付本金金额为基础的利息的支付。

##### 3) 以公允价值计量且其变动计入当期损益的金融资产

按照本条第 1) 项分类为以摊余成本计量的金融资产和按照本条第 2) 项分类为以公允价值计量且其变动计入其他综合收益的金融资产(债务工具投资)之外的金融资产, 本公司将其分类为以公允价值计量且其变动计入当期损益的金融资产。

在初始确认时, 本公司可以将非交易性权益工具投资指定为以公允价值计量且其变动计入其他综合收益的金融资产(非交易性权益工具投资), 并按照规定确认股利收入。该指定一经做出, 不得撤销。本公司在非同一控制下的企业合并中确认的或有对价构成金融资产的, 该金融资产分类为以公允价值计量且其变动计入当期损益的金融资产。

##### 3.10.3 金融负债的分类

除下列各项外, 本公司将金融负债分类为以摊余成本计量的金融负债:

- 1) 以公允价值计量且其变动计入当期损益的金融负债, 包括交易性金融负债(含属于金融负债的衍生工具)和指定为以公允价值计量且其变动计入当期损益的金融负债。
- 2) 金融资产转移不符合终止确认条件或继续涉入被转移金融资产所形成的金融负债。
- 3) 不属于本条第 1) 项或第 2) 项情形的财务担保合同, 以及不属于本条第 1) 项情形的以低于市场利率贷款的贷款承诺。

在非同一控制下的企业合并中, 本公司作为购买方确认的或有对价形成金融负债的, 该金融负债按照以公允价值计量且其变动计入当期损益进行会计处理。



### 3 重要会计政策和会计估计(续)

#### 3.10 金融工具(续)

##### 3.10.3 金融负债的分类(续)

在初始确认时, 为了提供更相关的会计信息, 本公司可以将金融负债指定为以公允价值计量且其变动计入当期损益的金融负债, 该指定满足下列条件之一:

- 1) 能够消除或显著减少会计错配。
- 2) 根据正式书面文件载明的企业风险管理或投资策略, 以公允价值为基础对金融负债组合或金融资产和金融负债组合进行管理和业绩评价, 并在本公司内部以此为基础向关键管理人员报告。该指定一经做出, 不得撤销。

##### 3.10.4 嵌入衍生工具

嵌入衍生工具, 是指嵌入到非衍生工具(即主合同)中的衍生工具。

混合合同包含的主合同属于金融工具确认和计量准则规范的资产的, 本公司将该混合合同作为一个整体适用该准则关于金融资产分类的相关规定。

混合合同包含的主合同不属于金融工具确认和计量准则规范的资产, 且同时符合下列条件的, 本公司从混合合同中分拆嵌入衍生工具, 将其作为单独存在的衍生工具处理:

- 1) 嵌入衍生工具的经济特征和风险与主合同的经济特征和风险不紧密相关。
- 2) 与嵌入衍生工具具有相同条款的单独工具符合衍生工具的定义。
- 3) 该混合合同不是以公允价值计量且其变动计入当期损益进行会计处理。

##### 3.10.5 金融工具的重分类

本公司改变管理金融资产的业务模式时, 对所有受影响的相关金融资产进行重分类。本公司对所有金融负债均不得进行重分类。

本公司对金融资产进行重分类, 自重分类日起采用未来适用法进行相关会计处理。重分类日, 是指导致本公司对金融资产进行重分类的业务模式发生变更后的首个报告期间的第一天。

##### 3.10.6 金融工具的计量

###### 1) 初始计量

本公司初始确认金融资产或金融负债, 按照公允价值计量。对于以公允价值计量且其变动计入当期损益的金融资产和金融负债, 相关交易费用直接计入当期损益; 对于其他类别的金融资产或金融负债, 相关交易费用应当计入初始确认金额。

###### 2) 后续计量

初始确认后, 本公司对不同类别的金融资产, 分别以摊余成本、以公允价值计量且其变动计入其他综合收益或以公允价值计量且其变动计入当期损益进行后续计量。

### 3 重要会计政策和会计估计(续)

#### 3.10 金融工具(续)

##### 3.10.6 金融工具的计量(续)

初始确认后, 本公司对不同类别的金融负债, 分别以摊余成本、以公允价值计量且其变动计入当期损益或以其他适当方法进行后续计量。

金融资产或金融负债的摊余成本, 以该金融资产或金融负债的初始确认金额经下列调整后的结果确定:

- 1) 扣除已偿还的本金。
- 2) 加上或减去采用实际利率法将该初始确认金额与到期日金额之间的差额进行摊销形成的累计摊销额。
- 3) 扣除累计计提的损失准备(仅适用于金融资产)。

本公司按照实际利率法确认利息收入。利息收入根据金融资产账面余额乘以实际利率计算确定, 但下列情况除外:

- 1) 对于购入或源生的已发生信用减值的金融资产, 本公司自初始确认起, 按照该金融资产的摊余成本和经信用调整的实际利率计算确定其利息收入。
- 2) 对于购入或源生的未发生信用减值、但在后续期间成为已发生信用减值的金融资产, 本公司在后续期间, 按照该金融资产的摊余成本和实际利率计算确定其利息收入。本公司按照上述政策对金融资产的摊余成本运用实际利率法计算利息收入的, 若该金融工具在后续期间因其信用风险有所改善而不再存在信用减值, 并且这一改善在客观上可与应用上述政策之后发生的某一事件相联系(如债务人的信用评级被上调), 本公司转按实际利率乘以该金融资产账面余额来计算确定利息收入。

##### 3.10.7 金融工具的减值

###### 1) 减值项目

本公司以预期信用损失为基础, 对下列项目进行减值会计处理并确认损失准备:

- (1) 分类为以摊余成本计量的金融资产和分类为以公允价值计量且其变动计入其他综合收益的金融资产。
- (2) 租赁应收款。
- (3) 贷款承诺和财务担保合同。

本公司持有的其他以公允价值计量的金融资产不适用预期信用损失模型, 包括以公允价值计量且其变动计入当期损益的金融资产, 指定为以公允价值计量且其变动计入其他综合收益的金融资产(非交易性权益工具投资), 以及衍生金融资产。

###### 2) 减值准备的确认和计量

除了对于购买或源生的已发生信用减值的金融资产以及始终按照相当于整个存续期内预期信用损失的金额计量损失准备的金融资产之外, 本公司在每个资产负债表日评估相关金融工具的信用风险自初始确认后是否已显著增加, 并按照下列情形分别计量其损失准备、确认预期信用损失及其变动:



### 3 重要会计政策和会计估计(续)

#### 3.10.7 金融工具的减值(续)

##### 2) 减值准备的确认和计量(续)

如果该金融工具的信用风险自初始确认后并未显著增加, 处于第一阶段, 本公司按照相当于该金融工具未来12个月内预期信用损失的金额计量其损失准备, 无论本公司评估信用损失的基础是单项金融工具还是金融工具组合, 由此形成的损失准备的增加或转回金额, 作为减值损失或利得计入当期损益。

如果该金融工具的信用风险自初始确认后已显著增加, 处于第二阶段, 本公司按照相当于该金融工具整个存续期内预期信用损失的金额计量其损失准备。无论本公司评估信用损失的基础是单项金融工具还是金融工具组合, 由此形成的损失准备的增加或转回金额, 作为减值损失或利得计入当期损益。

对于已发生信用减值的金融资产, 处于第三阶段, 本公司在资产负债表日仅将自初始确认后整个存续期内预期信用损失的累计变动确认为损失准备。在每个资产负债表日, 本公司将整个存续期内预期信用损失的变动金额作为减值损失或利得计入当期损益。即使该资产负债表日确定的整个存续期内预期信用损失小于初始确认时估计现金流量所反映的预期信用损失的金额, 本公司也将预期信用损失的有利变动确认为减值利得。

对于分类为以公允价值计量且其变动计入其他综合收益的金融资产(债务工具投资), 本公司在其他综合收益中确认其损失准备, 并将减值损失或利得计入当期损益, 且不应减少该金融资产在资产负债表中列示的账面价值。

本公司在前一会计期间已经按照相当于金融工具整个存续期内预期信用损失的金额计量了损失准备, 但在当期资产负债表日, 该金融工具已不再属于自初始确认后信用风险显著增加的情形的, 本公司在当期资产负债表日按照相当于未来12个月内预期信用损失的金额计量该金融工具的损失准备, 由此形成的损失准备的转回金额应当作为减值利得计入当期损益。

本公司在单项工具层面无法以合理成本获得关于信用风险显著增加的充分证据时, 本公司在组合基础上评估信用风险是否显著增加。

对于适用本项政策有关金融工具减值规定的各类金融工具, 本公司按照下列方法确定其信用损失:  
(1) 对于金融资产, 信用损失为本公司收取的合同现金流量与预期收取的现金流量之间差额的现值。

(2) 对于租赁应收款项, 信用损失为本公司应收取的合同现金流量与预期收取的现金流量之间差额的现值。

(3) 对于未提用的贷款承诺, 信用损失应为在贷款承诺持有人提用相应贷款的情况下, 本公司应收取的合同现金流量与预期收取的现金流量之间差额的现值。

(4) 对于财务担保合同, 信用损失应为本公司就该合同持有人发生的信用损失向其做出赔付的预计付款额, 减去本公司预期向该合同持有人、债务人或任何其他方收取的金额之间差额的现值。

(5) 对于资产负债表日已发生信用减值但并非购买或源生已发生信用减值的金融资产, 信用损失为该金融资产账面余额与按原实际利率折现的估计未来现金流量的现值之间的差额。



### 3 重要会计政策和会计估计(续)

#### 3.10 金融工具(续)

##### 3) 信用风险显著增加

本公司通过比较金融工具在初始确认时所确定的预计存续期内的违约概率和该工具在资产负债表日所确定的预计存续期内的违约概率, 来判定金融工具信用风险是否显著增加。除特殊情形外, 本公司采用未来12个月内发生的违约风险的变化作为整个存续期内发生违约风险变化的合理估计, 以确定自初始确认后信用风险是否已显著增加。

本公司确定金融工具在资产负债表日只具有较低的信用风险的, 可以假设该金融工具的信用风险自初始确认后并未显著增加。通常逾期超过30日, 本公司即认为该金融工具的信用风险已显著增加, 除非有确凿证据证明该金融工具的信用风险自初始确认后并未显著增加。

##### 4) 应收票据及应收账款减值

对于应收票据及应收账款, 无论是否存在重大融资成分, 本公司均按照整个存续期的预期信用损失计量损失准备。

当单项应收票据及应收账款无法以合理成本评估预期信用损失的信息时, 本公司依据信用风险特征将应收票据及应收账款划分为若干组合, 在组合基础上计算预期信用损失。如果有客观证据表明某项应收票据及应收账款已经发生信用减值, 则本公司对该应收票据及应收账款单项计提坏账准备并确认预期信用损失。对于划分为组合的应收票据及应收账款, 本公司参考历史信用损失经验, 结合当前状况以及对未来经济状况的预测, 通过违约风险敞口和整个存续期预期信用损失率, 计算预期信用损失。

应收票据及应收账款组合:

组合名称	确定组合依据
应收票据组合1	银行承兑汇票
应收票据组合2	评估为正常的、低风险的商业承兑汇票
应收账款组合1	账龄组合
应收账款组合2	合并范围内关联方款项

##### 5) 其他应收款减值

按照3.10.7.2)中的描述确认和计量减值。

当单项其他应收款无法以合理成本评估预期信用损失的信息时, 本公司依据信用风险特征将其他应收款划分为若干组合, 在组合基础上计算预期信用损失, 确定组合的依据如下:

组合名称	确定组合依据
其他应收款组合1	逾期款项
其他应收款组合2	未逾期款项
其他应收款组合3	合并范围内关联方款项

### 3 重要会计政策和会计估计(续)

#### 3.10 金融工具(续)

##### 6) 合同资产减值

对于合同资产, 无论是否存在重大融资成分, 本公司均按照整个存续期的预期信用损失计量损失准备。

当单项合同资产无法以合理成本评估预期信用损失的信息时, 本公司依据信用风险特征将合同资产划分为若干组合, 在组合基础上计算预期信用损失, 确定组合的依据如下:

组合名称	确定组合依据
合同资产组合 1	未到期的验收款
合同资产组合 2	未到期的质保金

##### 3.10.8 利得和损失

本公司将以公允价值计量的金融资产或金融负债的利得或损失计入当期损益, 除非该金融资产或金融负债属于下列情形之一:

- 1) 属于《企业会计准则第 24 号——套期会计》规定的套期关系的一部分。
- 2) 是一项对非交易性权益工具的投资, 且本公司将其指定为以公允价值计量且其变动计入其他综合收益的金融资产。
- 3) 是一项被指定为以公允价值计量且其变动计入当期损益的金融负债, 该负债由本公司自身信用风险变动引起的其公允价值变动应当计入其他综合收益。
- 4) 是一项分类为以公允价值计量且其变动计入其他综合收益的金融资产(债务工具投资), 其减值损失或利得和汇兑损益之外的公允价值变动计入其他综合收益。

本公司只有在同时符合下列条件时, 才能确认股利收入并计入当期损益:

- 1) 本公司收取股利的权利已经确立;
- 2) 与股利相关的经济利益很可能流入本公司;
- 3) 股利的金额能够可靠计量。

以摊余成本计量且不属于任何套期关系的一部分的金融资产所产生的利得或损失, 在终止确认、按照本项重分类、按照实际利率法摊销或确认减值时, 计入当期损益。本公司将一项以摊余成本计量的金融资产重分类为以公允价值计量且其变动计入当期损益的金融资产的, 按照该资产在重分类日的公允价值进行计量。原账面价值与公允价值之间的差额计入当期损益。将一项以摊余成本计量的金融资产重分类为以公允价值计量且其变动计入其他综合收益的金融资产的, 按照该金融资产在重分类日的公允价值进行计量。原账面价值与公允价值之间的差额计入其他综合收益。以摊余成本计量且不属于任何套期关系的一部分的金融负债所产生的利得或损失, 在终止确认时计入当期损益或在按照实际利率法摊销时计入相关期间损益。

对于本公司将金融负债指定为以公允价值计量且其变动计入当期损益的金融负债, 该金融负债所产生的利得或损失按照下列规定进行处理:

- 1) 由本公司自身信用风险变动引起的该金融负债公允价值的变动金额, 计入其他综合收益;
- 2) 该金融负债的其他公允价值变动计入当期损益。

按照本条第 1) 规定对该金融负债的自身信用风险变动的影响进行处理会造成或扩大损益中的会计错配的, 本公司将该金融负债的全部利得或损失(包括本公司自身信用风险变动的影响金额)计入当期损益。该金融负债终止确认时, 之前计入其他综合收益的累计利得或损失应当从其他综合收益中转出, 计入留存收益。



### 3 重要会计政策和会计估计(续)

#### 3.10 金融工具(续)

本公司将非交易性权益工具投资指定为以公允价值计量且其变动计入其他综合收益的金融资产的, 当该金融资产终止确认时, 之前计入其他综合收益的累计利得或损失从其他综合收益中转出, 计入留存收益。

分类为以公允价值计量且其变动计入其他综合收益的金融资产所产生的所有利得或损失(债务工具投资), 除减值损失或利得和汇兑损益之外, 均计入其他综合收益, 直至该金融资产终止确认或被重分类。但是, 采用实际利率法计算的该金融资产的利息计入当期损益。该金融资产终止确认时, 之前计入其他综合收益的累计利得或损失应当从其他综合收益中转出, 计入当期损益。本公司将该金融资产重分类为其他类别金融资产的, 对之前计入其他综合收益的累计利得或损失转出, 调整该金融资产在重分类日的公允价值, 并以调整后的金额作为新的账面价值。

##### 3.10.9 报表列示

本公司将分类为以公允价值计量且其变动计入当期损益的金融资产, 在“交易性金融资产”科目中列示。自资产负债表日起超过一年到期且预期持有超过一年的以公允价值计量且其变动计入当期损益的非流动金融资产, 在“其他非流动金融资产”科目列示。

本公司将分类为以摊余成本计量的长期债权投资, 在“债权投资”科目中列示。自资产负债表日起一年内到期的长期债权投资, 在“一年内到期的非流动资产”科目列示。本公司购入的以摊余成本计量的一年内到期的债权投资, 在“其他流动资产”科目列示。

本公司将分类为以公允价值计量且其变动计入其他综合收益的长期债权投资, 在“其他债权投资”科目列示。自资产负债表日起一年内到期的长期债权投资的期末账面价值, 在“一年内到期的非流动资产”科目列示。本公司购入的以公允价值计量且其变动计入其他综合收益的一年内到期的债权投资, 在“其他流动资产”科目列示。

本公司将指定为以公允价值计量且其变动计入其他综合收益的非交易性权益工具投资, 在“其他权益工具投资”科目列示。

本公司承担的交易性金融负债, 以及本公司持有的直接指定为以公允价值计量且其变动计入当期损益的金融负债, 在“交易性金融负债”科目列示。

##### 3.10.10 权益工具

权益工具是指能证明拥有本公司在扣除所有负债后的资产中的剩余权益的合同。本公司发行(含再融资)、回购、出售或注销权益工具作为权益的变动处理, 与权益性交易相关的交易费用从权益中扣减。本公司不确认权益工具的公允价值变动。本公司对权益工具持有方的分配作为利润分配处理, 发放的股票股利不影响所有者权益总额。

#### 3.11 应收票据

##### 3.11.1 应收票据的预期信用损失的确定方法及会计处理方法

详见 3.10 金融工具



### 3 重要会计政策和会计估计(续)

#### 3.12 应收账款

##### 3.12.1 应收账款的预期信用损失的确定方法及会计处理方法

详见 3.10 金融工具

#### 3.13 应收款项融资

当应收票据和应收账款同时满足以下条件时, 本公司将其划分为以公允价值计量且其变动计入其他综合收益的金融资产, 相关具体会计处理方式见 3.10 金融工具, 在报表中列示为应收款项融资:

- 1) 合同现金流量为对本金和以未偿付本金金额为基础的利息的支付;
- 2) 本公司管理应收票据和应收账款的业务模式既以收取合同现金流量为目标又以出售为目标。

#### 3.14 其他应收款

##### 3.14.1 其他应收款的预期信用损失的确定方法及会计处理方法

详见 3.10 金融工具

#### 3.15 存货

##### 3.15.1 存货的类别

存货包括低值易耗品和项目成本等。

##### 3.15.2 发出存货的计价方法

存货发出时, 采用个别计价法确定发出存货的实际成本。存货在取得时, 按成本进行初始计量。项目成本包括项目实施人员人工成本和外包服务成本。

##### 3.15.3 确定不同类别存货可变现净值的依据

存货成本高于其可变现净值的, 计提存货跌价准备, 计入当期损益。可变现净值, 是指在日常活动中, 存货的估计售价减去至完工时估计将要发生的成本、估计的销售费用以及相关税费后的金额。公司确定存货的可变现净值, 以取得的确凿证据为基础, 并且考虑持有存货的目的、资产负债表日后事项的影响等因素。

为生产而持有的材料等, 用其生产的产成品的可变现净值高于成本的, 该材料仍然按照成本计量; 材料价格的下降表明产成品的可变现净值低于成本的, 该材料按照可变现净值计量。

为执行销售合同或者劳务合同而持有的存货, 其可变现净值以合同价格为基础计算。持有存货的数量多于销售合同订购数量的, 超出部分的存货的可变现净值以一般销售价格为基础计算。

##### 3.15.4 存货的盘存制度

存货盘存制度采用永续盘存制。

### 3 重要会计政策和会计估计(续)

#### 3.15 存货(续)

##### 3.15.5 低值易耗品和包装物的摊销方法

低值易耗品在领用时采用一次转销法核算成本。

包装物在领用时采用一次转销法核算成本。

#### 3.16 合同资产

##### 3.16.1 合同资产的确认方法及标准

本公司将拥有的、无条件(即仅取决于时间流逝)向客户收取对价的权利作为应收款项列示, 将已向客户转让商品而有权收取对价的权利, 且该权利取决于时间流逝之外的其他因素作为合同资产列示。

##### 3.16.2 合同资产预期信用损失的确定方法及会计处理方法

详见 3.10 金融工具

#### 3.17 合同成本

##### 3.17.1 与合同成本有关的资产金额的确定方法

本公司与合同成本有关的资产包括合同履约成本和合同取得成本。

合同履约成本, 即本公司为履行合同发生的成本, 不属于其他企业会计准则规范范围且同时满足下列条件的, 作为合同履约成本确认为一项资产:

- 1) 该成本与一份当期或预期取得的合同直接相关, 包括直接人工、直接材料、制造费用(或类似费用)、明确由客户承担的成本以及仅因该合同而发生的其他成本;
- 2) 该成本增加了本公司未来用于履行履约义务的资源;
- 3) 该成本预期能够收回。

合同取得成本, 即本公司为取得合同发生的增量成本预期能够收回的, 作为合同取得成本确认为一项资产; 该资产摊销期限不超过一年的, 在发生时计入当期损益。增量成本, 是指本企业不取得合同就不会发生的成本(如销售佣金等)。本公司为取得合同发生的、除预期能够收回的增量成本之外的其他支出(如无论是否取得合同均会发生的差率费等), 在发生时计入当期损益, 但是, 明确由客户承担的除外。

##### 3.17.2 与合同成本有关的资产的摊销

本公司与合同成本有关的资产采用与该资产相关的商品收入确认相同的基础进行摊销, 计入当期损益。

### 3 重要会计政策和会计估计(续)

#### 3.17 合同成本

##### 3.17.3 与合同成本有关的资产的减值

本公司在确定与合同成本有关的资产的减值损失时, 首先对按照其他相关企业会计准则确认的、与合同有关的其他资产确定减值损失; 然后根据其账面价值高于本公司因转让与资产相关的商品预期能够取得的剩余对价以及为转让该相关商品估计将要发生的成本这两项的差额的, 超出部分应当计提减值准备, 并确认为资产减值损失。

以前期间减值的因素之后发生变化, 使得前述差额高于该资产账面价值的, 转回原已计提的资产减值准备, 并计入当期损益, 但转回后的资产账面价值不应超过假定不计提减值准备情况下该资产在转回日的账面价值。

#### 3.18 持有待售资产

##### 3.18.1 划分为持有待售资产的条件

同时满足下列条件的非流动资产或处置组, 确认为持有待售资产:

- 1) 根据类似交易中出售此类资产或处置组的惯例, 在当前状况下即可立即出售;
- 2) 出售极可能发生, 即公司已经就一项出售计划作出决议且获得确定的购买承诺, 预计出售将在一年内完成。有关规定要求公司相关权力机构或者监管部门批准后方可出售的, 已经获得批准。

确定的购买承诺, 是指公司与其他方签订的具有法律约束力的购买协议, 该协议包含交易价格、时间和足够严厉的违约惩罚等重要条款, 使协议出现重大调整或者撤销的可能性极小。

##### 3.18.2 持有待售的非流动资产或处置组的计量

公司初始计量或在资产负债表日重新计量持有待售的非流动资产或处置组时, 其账面价值高于公允价值减去出售费用后的净额的, 将账面价值减记至公允价值减去出售费用后的净额, 减记的金额确认为资产减值损失, 计入当期损益, 同时计提持有待售资产减值准备。

对于取得日划分为持有待售类别的非流动资产或处置组, 公司在初始计量时比较假定其不划分为持有待售类别情况下的初始计量金额和公允价值减去出售费用后的净额, 以两者孰低计量。除公司合并中取得的非流动资产或处置组外, 由非流动资产或处置组以公允价值减去出售费用后的净额作为初始计量金额而产生的差额, 计入当期损益。

公司在资产负债表日重新计量持有待售的处置组时, 首先按照相关会计准则规定计量处置组中资产和负债的账面价值, 然后按照上款的规定进行会计处理。

对于持有待售的处置组确认的资产减值损失金额, 先抵减处置组中商誉的账面价值, 再根据处置组中适用准则计量规定的各项非流动资产账面价值所占比重, 按比例抵减其账面价值。

后续资产负债表日持有待售的非流动资产公允价值减去出售费用后的净额增加的, 以前减记的金额予以恢复, 并在划分为持有待售类别后确认的资产减值损失金额内转回, 转回金额计入当期损益。划分为持有待售类别前确认的资产减值损失不得转回。



### 3 重要会计政策和会计估计(续)

#### 3.18 持有待售资产(续)

后续资产负债表日持有待售的处置组公允价值减去出售费用后的净额增加的, 以前减记的金额予以恢复, 并在划分为持有待售类别后适用准则计量规定的非流动资产确认的资产减值损失金额内转回, 转回金额计入当期损益。已抵减的商誉账面价值, 以及适用准则计量规定的非流动资产在划分为持有待售类别前确认的资产减值损失不得转回。

持有待售的处置组确认的资产减值损失后续转回金额, 根据处置组中除商誉外适用准则计量规定的各项非流动资产账面价值所占比重, 按比例增加其账面价值。

持有待售的非流动资产或处置组中的非流动资产不计提折旧或摊销, 持有待售的处置组中负债的利息和其他费用继续予以确认。

非流动资产或处置组因不再满足持有待售类别的划分条件而不再继续划分为持有待售类别或非流动资产从持有待售的处置组中移除时, 按照以下两者孰低计量:

- 1) 划分为持有待售类别前的账面价值, 按照假定不划分为持有待售类别情况下本应确认的折旧、摊销或减值等进行调整后的金额;
- 2) 可收回金额。

公司终止确认持有待售的非流动资产或处置组时, 将尚未确认的利得或损失计入当期损益。

#### 3.19 长期股权投资

##### 3.19.1 共同控制、重大影响的判断标准

按照相关约定对某项安排所共有的控制, 并且该安排的相关活动必须经过分享控制权的参与方一致同意后才能决策, 则视为共同控制。如果存在两个或两个以上的参与方组合能够集体控制某项安排的, 不视为共同控制。

对被投资单位的财务和经营政策有参与决策的权力, 但并不能够控制或者与其他方一起共同控制这些政策的制定, 则视为对被投资单位实施重大影响。

##### 3.19.2 初始投资成本确定

企业合并形成的长期股权投资, 按照本附注“3.5 同一控制下和非同一控制下企业合并的会计处理方法”的相关内容确认初始投资成本; 除企业合并形成的长期股权投资以外, 其他方式取得的长期股权投资, 按照下述方法确认其初始投资成本:

- 1) 以支付现金取得的长期股权投资, 按照实际支付的购买价款作为初始投资成本。初始投资成本包括与取得长期股权投资直接相关的费用、税金及其他必要支出。
- 2) 以发行权益性证券取得的长期股权投资, 按照发行权益性证券的公允价值作为初始投资成本。与发行权益性证券直接相关的费用, 按照《企业会计准则第37号——金融工具列报》的有关规定确定。
- 3) 在非货币性资产交换具备商业实质和换入资产或换出资产的公允价值能够可靠计量的前提下, 非货币性资产交换换入的长期股权投资以换出资产的公允价值为基础确定其初始投资成本, 除非有确凿证据表明换入资产的公允价值更加可靠; 不满足上述前提的非货币性资产交换, 以换出资产的账面价值和应支付的相关税费作为换入长期股权投资的初始投资成本。
- 4) 通过债务重组取得的长期股权投资, 其初始投资成本按照公允价值为基础确定。

### 3 重要会计政策和会计估计(续)

#### 3.19 长期股权投资

##### 3.19.3 后续计量及损益确认方法

###### 3.19.3.1 成本法后续计量

公司能够对被投资单位实施控制的长期股权投资采用成本法核算, 长期股权投资按照初始投资成本计价。追加或收回投资调整长期股权投资的成本。被投资单位宣告分派的现金股利或利润, 确认为当期投资收益。

###### 3.19.3.2 权益法后续计量

对联营企业和合营企业的长期股权投资, 采用权益法核算, 长期股权投资的初始投资成本大于投资时应享有被投资单位可辨认净资产公允价值份额的, 不调整长期股权投资的初始投资成本; 长期股权投资的初始投资成本小于投资时应享有被投资单位可辨认净资产公允价值份额的, 其差额计入当期损益, 同时调整长期股权投资的成本。

采用权益法核算时, 投资方取得长期股权投资后, 按照应享有或应分担的被投资单位实现的净损益和其他综合收益的份额, 分别确认投资收益和其他综合收益, 同时调整长期股权投资的账面价值; 投资方按照被投资单位宣告分派的利润或现金股利计算应享有的部分, 相应减少长期股权投资的账面价值; 投资方对于被投资单位除净损益、其他综合收益和利润分配以外所有者权益的其他变动, 调整长期股权投资的账面价值并计入所有者权益。投资方在确认应享有被投资单位净损益的份额时, 以取得投资时被投资单位可辨认净资产的公允价值为基础, 对被投资单位的净利润进行调整后确认。被投资单位采用的会计政策及会计期间与投资方不一致的, 按照投资方的会计政策及会计期间对被投资单位的财务报表进行调整, 并据以确认投资收益和其他综合收益等。

投资方确认被投资单位发生的净亏损, 以长期股权投资的账面价值以及其他实质上构成对被投资单位净投资的长期权益减记至零为限, 投资方负有承担额外损失义务的除外。被投资单位以后实现净利润的, 投资方在其收益分享额弥补未确认的亏损分担额后, 恢复确认收益分享额。

投资方计算确认应享有或应分担被投资单位的净损益时, 与联营企业、合营企业之间发生的未实现内部交易损益按照应享有的比例计算归属于投资方的部分, 予以抵销, 在此基础上确认投资收益。投资方与被投资单位发生的未实现内部交易损失, 按照《企业会计准则第8号——资产减值》等的有关规定属于资产减值损失的, 全额确认。

投资方对联营企业的权益性投资, 其中一部分通过风险投资机构、共同基金、信托公司或包括投连险基金在内的类似主体间接持有的, 无论以上主体是否对这部分投资具有重大影响, 投资方都按照金融工具政策的有关规定, 对间接持有的该部分投资选择以公允价值计量且其变动计入损益, 并对其余部分采用权益法核算。

###### 3.19.3.3 因追加投资等原因能够对被投资单位施加重大影响或实施共同控制但不构成控制的处理

按照《企业会计准则第22号——金融工具确认和计量》确定的原持有的股权投资的公允价值加上新增投资成本之和, 作为改按权益法核算的初始投资成本。原持有的股权投资指定为以公允价值计量且其变动计入其他综合收益的非交易性权益工具投资的, 其公允价值与账面价值之间的差额, 以及原计入其他综合收益的累计公允价值变动转入改按权益法核算时的留存收益。



### 3 重要会计政策和会计估计(续)

#### 3.19 长期股权投资(续)

##### 3.19.3.4 处置部分股权的处理

因处置部分股权投资等原因丧失了对被投资单位的共同控制或重大影响的, 处置后的剩余股权改按本附注“金融工具”的政策核算, 其在丧失共同控制或重大影响之日的公允价值与账面价值之间的差额计入当期损益。原股权投资因采用权益法核算而确认的其他综合收益, 在终止采用权益法核算时采用与被投资单位直接处置相关资产或负债相同的基础进行会计处理。

因处置部分权益性投资等原因丧失了对被投资单位的控制的, 在编制个别财务报表时, 处置后的剩余股权能够对被投资单位实施共同控制或施加重大影响的, 改按权益法核算, 并对该剩余股权视同自取得时即采用权益法核算进行调整; 处置后的剩余股权不能对被投资单位实施共同控制或施加重大影响的, 改按本附注“金融工具”的有关政策进行会计处理, 其在丧失控制之日的公允价值与账面价值间的差额计入当期损益。在编制合并财务报表时, 按照本附注“合并财务报表的编制方法”的相关内容处理。

##### 3.19.3.5 对联营企业或合营企业的权益性投资全部或部分分类为持有待售资产的处理

分类为持有待售资产的对联营企业或合营企业的权益性投资, 以账面价值与公允价值减去处置费用孰低的金额列示, 公允价值减去处置费用低于原账面价值的金额, 确认为资产减值损失。对于未划分为持有待售资产的剩余权益性投资, 采用权益法进行会计处理。已划分为持有待售的对联营企业或合营企业的权益性投资, 不再符合持有待售资产分类条件的, 从被分类为持有待售资产之日起采用权益法进行追溯调整。分类为持有待售期间的财务报表作相应调整。

##### 3.19.3.6 处置长期股权投资的处理

处置长期股权投资, 其账面价值与实际取得价款之间的差额, 计入当期损益。采用权益法核算的长期股权投资, 在处置该项投资时, 采用与被投资单位直接处置相关资产或负债相同的基础, 按相应比例对原计入其他综合收益的部分进行会计处理。

#### 3.20 投资性房地产

投资性房地产包括已出租持有并准备增值后转让的土地使用权以及已出租的建筑物, 以实际成本进行初始计量。与投资性房地产有关的后续支出, 在相关的经济利益很可能流入本公司且其成本能够可靠的计量时, 计入投资性房地产成本; 否则, 在发生时计入当期损益。

#### 3.21 固定资产

##### 3.21.1 固定资产确认条件

固定资产是指为生产商品、提供劳务、出租或经营管理而持有的, 使用寿命超过一个会计年度的有形资产。固定资产同时满足下列条件的, 才能予以确认:

- 1) 与该固定资产有关的经济利益很可能流入企业;
- 2) 该固定资产的成本能够可靠地计量。



### 3 重要会计政策和会计估计(续)

#### 3.21 固定资产(续)

##### 3.21.2 各类固定资产的折旧方法

类别	折旧方法	折旧年限(年)	残值率(%)	年折旧率(%)
电子设备	平均年限法	3-5	5	19.00-31.67
机器设备	平均年限法	3-5	5	19.00-31.67
运输工具	平均年限法	4-5	5	19.00-23.75

#### 3.22 在建工程

在建工程按实际发生的成本计量。实际成本包括建筑费用、其他为使在建工程达到预定可使用状态所发生的必要支出以及在资产达到预定可使用状态之前所发生的符合资本化条件的借款费用。在建工程在达到预定可使用状态时, 转入固定资产并自次月起开始计提折旧。

#### 3.23 借款费用

发生的可直接归属于需要经过相当长时间的购建活动才能达到预定可使用状态之固定资产的购建的借款费用, 在资产支出及借款费用已经发生、为使资产达到预定可使用状态所必要的购建活动已经开始时, 开始资本化并计入该资产的成本。当购建的资产达到预定可使用状态时停止资本化, 其后发生的借款费用计入当期损益。如果资产的购建活动发生非正常中断, 并且中断时间连续超过3个月, 暂停借款费用的资本化, 直至资产的购建活动重新开始。

在资本化期间内, 专门借款(指为购建或者生产符合资本化条件的资产而专门借入的款项)以专门借款当期实际发生的利息费用, 减去将尚未动用的借款资金存入银行取得的利息收入或进行暂时性投资取得的投资收益后确定应予资本化的利息金额; 一般借款则根据累计资产支出超过专门借款部分的资产支出加权平均数乘以所占用一般借款的资本化率, 计算确定一般借款应予资本化的利息金额。资本化率根据一般借款加权平均利率计算确定。

借款存在折价或者溢价的, 按照实际利率法确定每一会计期间应摊销的折价或者溢价金额, 调整每期利息金额。

#### 3.24 使用权资产

使用权资产, 是指本公司作为承租人可在租赁期内使用租赁资产的权利。

##### 3.24.1 使用权资产的初始计量

在租赁期开始日, 本公司按照成本对使用权资产进行初始计量。该成本包括下列四项:

- 1) 租赁负债的初始计量金额;
- 2) 在租赁期开始日或之前支付的租赁付款额, 存在租赁激励的, 扣除已享受的租赁激励相关金额;
- 3) 承租人发生的初始直接费用;
- 4) 承租人为拆卸及移除租赁资产、复原租赁资产所在场地或将租赁资产恢复至租赁条款约定状态预计将发生的成本, 属于为生产存货而发生的除外。

### 3 重要会计政策和会计估计(续)

#### 3.24 使用权资产(续)

##### 3.24.2 使用权资产的后续计量

在租赁期开始日后, 本公司采用成本模式对使用权资产进行后续计量, 即以成本减累计折旧及累计减值损失计量使用权资产。

本公司按照租赁准则有关规定重新计量租赁负债的, 相应调整使用权资产的账面价值。

##### 3.24.3 使用权资产的折旧

自租赁期开始日起, 本公司对使用权资产计提折旧。使用权资产通常自租赁期开始的当月计提折旧。计提的折旧金额根据使用权资产的用途, 计入相关资产的成本或者当期损益。

本公司在确定使用权资产的折旧方法时, 根据与使用权资产有关的经济利益的预期实现方式做出决定, 以直线法对使用权资产计提折旧。

本公司在确定使用权资产的折旧年限时, 遵循以下原则: 能够合理确定租赁期届满时取得租赁资产所有权的, 在租赁资产剩余使用寿命内计提折旧; 无法合理确定租赁期届满时能够取得租赁资产所有权的, 在租赁期与租赁资产剩余使用寿命两者孰短的期间内计提折旧。

如果使用权资产发生减值, 本公司按照扣除减值损失之后的使用权资产的账面价值, 进行后续折旧。

#### 3.25 无形资产

##### 3.25.1 计价方法、使用寿命及减值测试

无形资产包括软件、土地使用权等。无形资产以实际成本计量。

土地使用权按使用年限平均摊销。外购土地及建筑物的价款难以在土地使用权与建筑物之间合理分配的, 全部作为固定资产。

对使用寿命有限的无形资产的预计使用寿命及摊销方法于每年年度终了进行复核并作适当调整。

##### 3.25.2 内部研究、开发支出会计政策

根据内部研究开发项目支出的性质以及研发活动最终形成无形资产是否具有较大不确定性, 分为研究阶段支出和开发阶段支出。

研究阶段的支出, 于发生时计入当期损益; 开发阶段的支出, 同时满足下列条件的, 确认为无形资产:

- 1) 完成该无形资产以使其能够使用或出售在技术上具有可行性;
- 2) 管理层具有完成该无形资产并使用或出售的意图;
- 3) 能够证明该无形资产将如何产生经济利益;
- 4) 有足够的技术、财务资源和其他资源支持, 以完成该无形资产的开发, 并有能力使用或出售该无形资产;
- 5) 归属于该无形资产开发阶段的支出能够可靠地计量。



### 3 重要会计政策和会计估计(续)

#### 3.25 无形资产(续)

不满足上述条件的开发阶段的支出, 于发生时计入当期损益。前期已计入损益的开发支出不在以后期间确认为资产。已资本化的开发阶段的支出在资产负债表上列示为开发支出, 自该项目达到预定可使用状态之日起转为无形资产。

当开发支出的可收回金额低于其账面价值时, 账面价值减记至可收回金额。

#### 3.26 长期资产减值

在财务报表中单独列示的商誉和使用寿命不确定的无形资产, 无论是否存在减值迹象, 至少每年进行减值测试。固定资产、无形资产、以成本模式计量的投资性房地产及长期股权投资等, 于资产负债表日存在减值迹象的, 进行减值测试。减值测试结果表明资产的可收回金额低于其账面价值的, 按其差额计提减值准备并计入减值损失。可收回金额为资产的公允价值减去处置费用后的净额与资产预计未来现金流量的现值两者之间的较高者。资产减值准备按单项资产为基础计算并确认, 如果难以对单项资产的可收回金额进行估计的, 以该资产所属的资产组确定资产组的可收回金额。资产组是能够独立产生现金流入的最小资产组合。前述资产减值损失一经确认, 如果在以后期间价值得以恢复, 也不予转回。

#### 3.27 长期待摊费用

长期待摊费用为已经发生但应由本报告期和以后各期负担的分摊期限在一年以上的各项费用。长期待摊费用在预计受益期间按直线法摊销。

长期待摊费用性质	摊销方法	摊销年限
装修费	直线摊销法	2-3年

#### 3.28 合同负债

##### 3.28.1 合同负债的确认方法

本公司根据履行履约义务与客户付款之间的关系在资产负债表中列示合同负债。本公司已收或应收客户对价而应向客户转让商品或提供服务的义务列示为合同负债。

#### 3.29 职工薪酬

##### 3.29.1 短期薪酬

在职工为公司提供服务的会计期间, 将实际发生的短期薪酬确认为负债, 并计入当期损益或相关资产成本。发生的职工福利费, 在实际发生时根据实际发生额计入当期损益或相关资产成本。职工福利费为非货币性福利的, 按照公允价值计量。为职工缴纳的医疗保险费、工伤保险费、生育保险费等社会保险费和住房公积金, 以及按规定提取的工会经费和职工教育经费, 在职工为公司提供服务的会计期间, 根据规定的计提基础和计提比例计算确定相应的职工薪酬金额, 并确认相应负债, 计入当期损益或相关资产成本。



### 3 重要会计政策和会计估计(续)

#### 3.29 职工薪酬(续)

在职工提供服务从而增加了其未来享有的带薪缺勤权利时, 确认与累积带薪缺勤相关的职工薪酬, 并以累积未行使权利而增加的预期支付金额计量。在职工实际发生缺勤的会计期间确认与非累积带薪缺勤相关的职工薪酬。

利润分享计划同时满足下列条件时, 公司确认相关的应付职工薪酬:

- 1) 因过去事项导致现在具有支付职工薪酬的法定义务或推定义务;
- 2) 因利润分享计划所产生的应付职工薪酬义务金额能够可靠估计。

#### 3.29.2 离职后福利

##### 3.29.2.1 设定提存计划

公司在职工为其提供服务的会计期间, 将根据设定提存计划计算的应缴存金额确认为负债, 并计入当期损益或相关资产成本。根据设定提存计划, 预期不会在职工提供相关服务的年度报告期结束后十二个月内支付全部应缴存金额的, 公司将全部应缴存金额以折现后的金额计量应付职工薪酬。

公司对设定受益计划的会计处理包括下列四个步骤:

- 1) 根据预期累计福利单位法, 采用无偏且相互一致的精算假设对有关人口统计变量和财务变量等做出估计, 计量设定受益计划所产生的义务, 并确定相关义务的归属期间。公司将设定受益计划所产生的义务予以折现, 以确定设定受益计划义务的现值和当期服务成本。
- 2) 设定受益计划存在资产的, 公司将设定受益计划义务现值减去设定受益计划资产公允价值所形成的赤字或盈余确认为一项设定受益计划净负债或净资产。设定受益计划存在盈余的, 公司以设定受益计划的盈余和资产上限两项的孰低者计量设定受益计划净资产。
- 3) 确定计入当期损益的金额。
- 4) 确定计入其他综合收益的金额。

公司根据预期累计福利单位法确定的公式将设定受益计划产生的福利义务归属于职工提供服务的期间, 并计入当期损益或相关资产成本。当职工后续年度的服务将导致其享有的设定受益计划福利水平显著高于以前年度时, 按照直线法将累计设定受益计划义务分摊确认于职工提供服务而导致企业第一次产生设定受益计划福利义务至职工提供服务不再导致该福利义务显著增加的期间。

报告期末, 公司将设定受益计划产生的职工薪酬成本确认为: 服务成本、设定受益计划净负债或净资产的利息净额, 以及重新计量设定受益计划净负债或净资产所产生的变动。

在设定受益计划下, 公司在下列日期孰早日将过去服务成本确认为当期费用:

- 1) 修改设定受益计划时。
- 2) 企业确认相关重组费用或辞退福利时。

公司在设定受益计划结算时, 确认一项结算利得或损失。

### 3 重要会计政策和会计估计(续)

#### 3.29 职工薪酬(续)

##### 3.29.3 辞退福利

公司向职工提供辞退福利的, 在下列两者孰早日确认辞退福利产生的职工薪酬负债, 并计入当期损益:

- 1) 公司不能单方面撤回因解除劳动关系计划或裁减建议所提供的辞退福利时。
- 2) 公司确认与涉及支付辞退福利的重组相关的成本或费用时。

公司按照辞退计划条款的规定, 合理预计并确认辞退福利产生的应付职工薪酬。

##### 3.29.4 其他长期职工福利

公司向职工提供的其他长期职工福利, 符合设定提存计划条件的, 按照关于设定提存计划的有关政策进行处理。

除上述情形外, 公司按照关于设定受益计划的有关政策, 确认和计量其他长期职工福利净负债或净资产。在报告期末, 将其他长期职工福利产生的职工薪酬成本确认为下列组成部分:

- 1) 服务成本。
  - 2) 其他长期职工福利净负债或净资产的利息净额。
  - 3) 重新计量其他长期职工福利净负债或净资产所产生的变动。
- 为简化相关会计处理, 上述项目的总净额应计入当期损益或相关资产成本。

长期残疾福利水平取决于职工提供服务期间长短的, 公司在职工提供服务的期间确认应付长期残疾福利义务; 长期残疾福利与职工提供服务期间长短无关的, 公司在导致职工长期残疾的事件发生的当期确认应付长期残疾福利义务。

#### 3.30 租赁负债

##### 3.30.1 租赁负债的初始计量

本公司按照租赁期开始日尚未支付的租赁付款额的现值对租赁负债进行初始计量。

##### 3.30.1.1 租赁付款额

租赁付款额, 是指本公司向出租人支付的与在租赁期内使用租赁资产的权利相关的款项, 包括:

- 1) 固定付款额及实质固定付款额, 存在租赁激励的, 扣除租赁激励相关金额;
- 2) 取决于指数或比率的可变租赁付款额, 该款项在初始计量时根据租赁期开始日的指数或比率确定;
- 3) 本公司合理确定将行使购买选择权时, 购买选择权的行权价格;
- 4) 租赁期反映出本公司将行使终止租赁选择权时, 行使终止租赁选择权需支付的款项;
- 5) 根据本公司提供的担保余值预计应支付的款项。

### 3 重要会计政策和会计估计(续)

#### 3.30 租赁负债(续)

##### 3.30.1.2 折现率

在计算租赁付款额的现值时, 本公司采用租赁内含利率作为折现率, 该利率是指使出租人的租赁收款额的现值与未担保余值的现值之和等于租赁资产公允价值与出租人的初始直接费用之和的利率。本公司因无法确定租赁内含利率的, 采用增量借款利率作为折现率。该增量借款利率, 是指本公司在类似经济环境下为获得与使用权资产价值接近的资产, 在类似期间以类似抵押条件借入资金须支付的利率。该利率与下列事项相关:

- 1) 本公司自身情况, 即集团的偿债能力和信用状况;
  - 2) “借款”的期限, 即租赁期;
  - 3) “借入”资金的金额, 即租赁负债的金额;
  - 4) “抵押条件”, 即标的资产的性质和质量;
  - 5) 经济环境, 包括承租人所处的司法管辖区、计价货币、合同签订时间等。
- 本公司以银行贷款利率为基础, 考虑上述因素进行调整而得出该增量借款利率。

##### 3.30.2 租赁负债的后续计量

在租赁期开始日后, 本公司按以下原则对租赁负债进行后续计量:

- 1) 确认租赁负债的利息时, 增加租赁负债的账面金额;
- 2) 支付租赁付款额时, 减少租赁负债的账面金额;
- 3) 因重估或租赁变更等原因导致租赁付款额发生变动时, 重新计量租赁负债的账面价值。

按照固定的周期性利率计算租赁负债在租赁期内各期间的利息费用, 并计入当期损益, 但应当资本化的除外。周期性利率是指本公司对租赁负债进行初始计量时所采用的折现率, 或者因租赁付款额发生变动或因租赁变更而需按照修订后的折现率对租赁负债进行重新计量时, 本公司所采用的修订后的折现率。

##### 3.30.3 租赁负债的重新计量

在租赁期开始日后, 发生下列情形时, 本公司按照变动后租赁付款额和修订后的折现率计算的现值重新计量租赁负债, 并相应调整使用权资产的账面价值。使用权资产的账面价值已调减至零, 但租赁负债仍需进一步调减的, 本公司将剩余金额计入当期损益。

- 1) 实质固定付款额发生变动;
- 2) 担保余值预计的应付金额发生变动;
- 3) 用于确定租赁付款额的指数或比率发生变动;
- 4) 购买选择权的评估结果发生变化;
- 5) 续租选择权或终止租赁选择权的评估结果或实际行使情况发生变化。



### 3 重要会计政策和会计估计(续)

#### 3.31 预计负债

对因产品质量保证、亏损合同等形成的现时义务, 其履行很可能导致经济利益的流出, 在该义务的金额能够可靠计量时, 确认为预计负债。对于未来经营亏损, 不确认预计负债。

预计负债按照履行相关现时义务所需支出的最佳估计数进行初始计量, 并综合考虑与或有事项有关的风险、不确定性和货币时间价值等因素。货币时间价值影响重大的, 通过对相关未来现金流出进行折现后确定最佳估计数; 因随着时间推移所进行的折现还原而导致的预计负债账面价值的增加金额, 确认为利息费用。

于资产负债表日, 对预计负债的账面价值进行复核并作适当调整, 以反映当前的最佳估计数。

#### 3.32 股份支付及权益工具

##### 3.32.1 股份支付的种类

根据结算方式分为以权益结算的涉及职工的股份支付、以现金结算的涉及职工的股份支付

##### 3.32.2 权益工具公允价值的确定方法

股份支付的公允价值按最近一期公司股东向第三方投资者转让股权的定价来确定。

##### 3.32.3 实施、修改、终止股份支付计划的相关会计处理

以权益结算的涉及职工的股份支付, 授予后立即可行权的, 按照授予日权益工具的公允价值计入成本费用和资本公积; 授予后须完成等待期内的服务或达到规定业绩条件才可行权的, 在等待期内的每个资产负债表日, 以对可行权权益工具数量的最佳估计为基础, 按照权益工具授予日的公允价值, 将当期取得的服务计入相关成本或费用和资本公积。

以现金结算的涉及职工的股份支付, 授予后立即可行权的, 按照授予日本公司承担负债的公允价值计入相关成本或费用和相应负债; 授予后须完成等待期内的服务或达到规定业绩条件才可行权的, 在等待期内的每个资产负债表日, 以对可行权情况的最佳估计为基础, 按照本公司承担负债的公允价值金额, 将当期取得的服务计入相关成本或费用和相应负债。

### 3 重要会计政策和会计估计(续)

#### 3.33 收入确认

##### 3.33.1 收入确认和计量所采用的会计政策

###### 3.33.1.1 收入确认原则

合同开始日, 本公司对合同进行评估, 识别合同所包含的各单项履约义务, 并确定各单项履约义务是在某一时段内履行, 还是在某一时点履行。

满足下列条件之一时, 属于在某一时段内履行履约义务, 否则, 属于在某一时点履行履约义务:

客户在本公司履约的同时即取得并消耗本公司履约所带来的经济利益。

客户能够控制本公司履约过程中在建商品或服务。

本公司履约过程中所产出的商品或服务具有不可替代用途, 且本公司在整个合同期间内有权就累计至今已完成的履约部分收取款项。

对于在某一时段内履行的履约义务, 本公司在该段时间内按照履约进度确认收入。履约进度不能合理确定时, 已经发生的成本预计能够得到补偿的, 按照已经发生的成本金额确认收入, 直到履约进度能够合理确定为止。

对于在某一时点履行的履约义务, 在客户取得相关商品或服务控制权时点确认收入。在判断客户是否已取得商品控制权时, 公司考虑下列迹象:

1) 本公司就该商品享有现时收款权利, 即客户就该商品负有现时付款义务。

2) 本公司已将该商品的法定所有权转移给客户, 即客户已拥有该商品的法定所有权。

3) 本公司已将该商品实物转移给客户, 即客户已实物占有该商品。

4) 本公司已将该商品所有权上的主要风险和报酬转移给客户, 即客户已取得该商品所有权上的主要风险和报酬。

客户已接受该商品。

5) 其他表明客户已取得商品控制权的迹象。

###### 3.33.1.2 收入计量原则

本公司按照分摊至各单项履约义务的交易价格计量收入。交易价格是本公司因向客户转让商品或服务而预期有权收取的对价金额, 不包括代第三方收取的款项以及预期将退还给客户的款项。

合同中存在可变对价的, 本公司按照期望值或最可能发生金额确定可变对价的最佳估计数, 但包含可变对价的交易价格, 不超过在相关不确定性消除时累计已确认收入极可能不会发生重大转回的金  
额。

合同中存在重大融资成分的, 本公司按照假定客户在取得商品或服务控制权时即以现金支付的应付金额确定交易价格。该交易价格与合同对价之间的差额, 在合同期间内采用实际利率法摊销。合同开始日, 本公司预计客户取得商品或服务控制权与客户支付价款间隔不超过一年的, 不考虑合同中存在的重大融资成分。



### 3 重要会计政策和会计估计(续)

#### 3.33 收入确认(续)

客户支付非现金对价的, 本公司按照非现金对价的公允价值确定交易价格。非现金对价的公允价值不能合理估计的, 参照本公司承诺向客户转让商品的单独售价间接确定交易价格。非现金对价的公允价值因对价形式以外的原因而发生变动的, 作为可变对价处理。

本公司应付客户(或向客户购买本公司商品的第三方)对价的, 将该应付对价冲减交易价格, 并在确认相关收入与支付(或承诺支付)客户对价二者孰晚的时点冲减当期收入, 但应付客户对价是为了向客户取得其他可明确区分商品的除外。

合同中包含两项或多项履约义务的, 公司在合同开始日, 按照各单项履约义务所承诺商品的单独售价的相对比例, 将交易价格分摊至各单项履约义务。

对于附有销售退回条款的销售, 本公司在客户取得相关商品控制权时, 按照因向客户转让商品而预期有权取得的对价金额确认收入, 按照预期因销售退回将退还的金额确认为预计负债; 同时, 按照预期将退回商品转让时的账面价值, 扣除收回该商品预计发生的成本(包括退回商品的价值减损)后的余额, 确认为一项资产, 即应收退货成本, 按照所转让商品转让时的账面价值, 扣除上述资产成本的净额结转成本。每一资产负债表日, 本公司重新估计未来销售退回情况, 并对上述资产和负债进行重新计量。

根据合同约定、法律规定等, 本公司为所销售的商品或所建造的资产等提供质量保证。对于为向客户保证所销售的商品符合既定标准的保证类质量保证, 本公司按照《企业会计准则第13号—或有事项》准则进行会计处理。对于为向客户保证所销售的商品符合既定标准之外提供了一项单独服务的服务类质量保证, 本公司将其作为一项单项履约义务, 按照提供商品和服务类质量保证的单独售价的相对比例, 将部分交易价格分摊至服务类质量保证, 并在客户取得服务控制权时确认收入。在评估质量保证是否在向客户保证所销售商品符合既定标准之外提供了一项单独服务时, 本公司考虑该质量保证是否为法定要求、质量保证期限以及本公司承诺履行任务的性质等因素。

本公司有权自主决定所交易商品的价格, 即本公司在向客户转让商品及其他产品前能够控制该产品, 则本公司为主要责任人, 按照已收或应收对价总额确认收入。否则, 本公司为代理人, 按照预期有权收取的佣金或手续费的金额确认收入, 该金额应当按照已收或应收对价总额扣除应支付给其他相关方的价款后的净额, 或者按照既定的佣金金额或比例等确认。

##### 3.33.1.3 收入确认的具体方法

公司主要销售光伏检测设备, 均属于在某一时点履行履约义务。具体为: 销售光伏检测设备, 当发货至客户后, 无需安装调试的经客户签收时点确认收入, 需要安装调试的待安装调试完成经客户验收时点确认收入; 销售光伏自动检测系统, 在交付客户后经客户验收时点确认收入; 技术服务收入, 于服务完成时点确认收入。



### 3 重要会计政策和会计估计(续)

#### 3.34 政府补助

##### 3.34.1 与资产相关的政府补助判断依据及会计处理方法

与资产相关的政府补助, 冲减相关资产的账面价值或确认为递延收益。与资产相关的政府补助确认为递延收益的, 在相关资产使用寿命内按照合理、系统的方法分期计入损益。按照名义金额计量的政府补助, 直接计入当期损益。

相关资产在使用寿命结束前被出售、转让、报废或发生毁损的, 将尚未分配的相关递延收益余额转入资产处置当期的损益。

##### 3.34.2 与收益相关的政府补助判断依据及会计处理方法

用于补偿企业以后期间的相关成本费用或损失的, 确认为递延收益, 并在确认相关成本费用或损失的期间, 计入当期损益或冲减相关成本; 用于补偿企业已发生的相关成本费用或损失的, 直接计入当期损益或冲减相关成本。

##### 3.34.3 同时包含与资产相关部分和与收益相关部分的政府补助

对于同时包含与资产相关部分和与收益相关部分的政府补助, 区分不同部分分别进行会计处理; 难以区分的, 整体归类为与收益相关的政府补助。

##### 3.34.4 政府补助在利润表中的核算

与企业日常活动相关的政府补助, 按照经济业务实质, 计入其他收益或冲减相关成本费用。与企业日常活动无关的政府补助, 计入营业外收支。

##### 3.34.5 政府补助退回的处理

已确认的政府补助需要退回的, 在需要退回的当期分情况按照以下规定进行会计处理:

初始确认时冲减相关资产账面价值的, 调整资产账面价值;

存在相关递延收益的, 冲减相关递延收益账面余额, 超出部分计入当期损益;

属于其他情况的, 直接计入当期损益。

##### 3.34.6 政策性优惠贷款贴息的处理

财政将贴息资金拨付给贷款银行, 由贷款银行以政策性优惠利率向企业提供贷款的, 按以下方法进行会计处理:

以实际收到的借款金额作为借款的入账价值, 按照借款本金和该政策性优惠利率计算相关借款费用。

财政将贴息资金直接拨付给企业, 企业应当将对应的贴息冲减相关借款费用

### 3 重要会计政策和会计估计(续)

#### 3.35 递延所得税资产和递延所得税负债

递延所得税资产和递延所得税负债根据资产和负债的计税基础与其账面价值的差额(包括应纳税暂时性差异和可抵扣暂时性差异)计算确认。对于按照税法规定能够于以后年度抵减应纳税所得额的可抵扣亏损, 视同可抵扣暂时性差异。对于商誉的初始确认产生的暂时性差异, 不确认相应的递延所得税负债。对于既不影响会计利润也不影响应纳税所得额(或可抵扣亏损)的非企业合并的交易中产生的资产或负债的初始确认形成的暂时性差异, 不确认相应的递延所得税资产和递延所得税负债。于资产负债表日, 递延所得税资产和递延所得税负债, 按照预期收回该资产或清偿该负债期间的适用税率计量。

递延所得税资产的确认以本公司很可能取得用来抵扣可抵扣暂时性差异、可抵扣亏损和税款抵减的应纳税所得额为限。

对子公司、联营企业及合营企业投资相关的暂时性差异产生的递延所得税资产和递延所得税负债, 予以确认。但本公司能够控制暂时性差异转回的时间且该暂时性差异在可预见的未来很可能不会转回的, 不予确认。

#### 3.36 租赁

##### 3.36.1 租赁的识别

租赁, 是指在一定期间内, 出租人将资产的使用权让与承租人以获取对价的合同。

在合同开始日, 本公司评估合同是否为租赁或者包含租赁。如果合同中一方让渡了在一定期间内控制一项或多项已识别资产使用的权利以换取对价, 则该合同为租赁或者包含租赁。

合同中同时包含多项单独租赁的, 本公司将合同予以分拆, 并分别各项单独租赁进行会计处理。合同中同时包含租赁和非租赁部分的, 本公司将租赁和非租赁部分分拆后进行会计处理。

##### 3.36.2 本公司作为承租人

###### 3.36.2.1 初始确认

在本公司作为承租人对租赁确认使用权资产和租赁负债。使用权资产、租赁负债的会计处理详见“3.24 使用权资产”、“3.30 租赁负债”。

###### 3.36.2.2 租赁变更

租赁变更, 是指原合同条款之外的租赁范围、租赁对价、租赁期限的变更, 包括增加或终止一项或多项租赁资产的使用权, 延长或缩短合同规定的租赁期等。租赁变更生效日, 是指双方就租赁变更达成一致的日期。

租赁发生变更且同时符合下列条件的, 本公司将该租赁变更作为一项单独租赁进行会计处理:

- 1) 该租赁变更通过增加一项或多项租赁资产的使用权而扩大了租赁范围;
- 2) 增加的对价与租赁范围扩大部分的单独价格按该合同情况调整后的金额相当。



### 3 重要会计政策和会计估计(续)

#### 3.36 租赁(续)

租赁变更未作为一项单独租赁进行会计处理的, 在租赁变更生效日, 本公司按照租赁准则有关租赁分拆的规定对变更后合同的对价进行分摊, 重新确定变更后的租赁期; 并采用修订后的折现率对变更后的租赁付款额进行折现, 以重新计量租赁负债。在计算变更后租赁付款额的现值时, 本公司采用剩余租赁期间的租赁内含利率作为折现率; 无法确定剩余租赁期间的租赁内含利率的, 本公司采用租赁变更生效日的承租人增量借款利率作为折现率。就上述租赁负债调整的影响, 本公司区分以下情形进行会计处理:

- 1) 租赁变更导致租赁范围缩小或租赁期缩短的, 承租人应当调减使用权资产的账面价值, 并将部分终止或完全终止租赁的相关利得或损失计入当期损益。
- 2) 其他租赁变更导致租赁负债重新计量的, 承租人相应调整使用权资产的账面价值。

##### 3.36.2.3 其他和低价值资产租赁

对于租赁期不超过 12 个月的短期租赁和单项租赁资产为全新资产时价值较低的低价值资产租赁, 本公司选择不确认使用权资产和租赁负债。本公司将短期租赁和低价值资产租赁的租赁付款额, 在租赁期内各个期间按照直线法或其他系统合理的方法计入相关资产成本或当期损益。

#### 3.36.3 本公司作为出租人

在租赁开始日, 本公司将租赁分为融资租赁和经营租赁。

如果一项租赁实质上转移了与租赁资产所有权有关的几乎全部风险和报酬, 出租人将该项租赁分类为融资租赁, 除融资租赁以外的其他租赁分类为经营租赁。

##### 3.36.3.1 经营租赁会计处理

在租赁期内各个期间, 本公司采用直线法或其他系统合理的方法将经营租赁的租赁收款额确认为租金收入。

提供免租期的, 本公司将租金总额在不扣除免租期的整个租赁期内, 按直线法进行分配, 免租期内应当确认租金收入。本公司承担了承租人某些费用的, 将该费用自租金收入总额中扣除, 按扣除后的租金收入余额在租赁期内进行分配。

本公司发生的与经营租赁有关的初始直接费用应当资本化至租赁标的资产的成本, 在租赁期内按照与租金收入相同的确认基础分期计入当期损益。

对于经营租赁资产中的固定资产, 本公司采用类似资产的折旧政策计提折旧; 对于其他经营租赁资产, 采用系统合理的方法进行摊销。

本公司取得的与经营租赁有关的未计入租赁收款额的可变租赁付款额, 在实际发生时计入当期损益。经营租赁发生变更的, 本公司自变更生效日开始, 将其作为一项新的租赁进行会计处理, 与变更前租赁有关的预收或应收租赁收款额视为新租赁的收款额。



### 3 重要会计政策和会计估计(续)

#### 3.36 租赁(续)

##### 3.36.3.2 融资租赁会计处理

在租赁开始日, 本公司对融资租赁确认应收融资租赁款, 并终止确认融资租赁资产。本公司对应收融资租赁款进行初始计量时, 将租赁投资净额作为应收融资租赁款的入账价值。租赁投资净额为未担保余值和租赁期开始日尚未收到的租赁收款额按照租赁内含利率折现的现值之和。

本公司按照固定的周期性利率计算并确认租赁期内各个期间的利息收入。本公司取得的未纳入租赁投资净额计量的可变租赁付款额在实际发生时计入当期损益。

##### 3.36.4 转租赁

本公司作为转租出租人, 将原租赁及转租赁合同作为两个合同单独核算。本公司基于原租赁产生的使用权资产, 而不是租赁资产, 对转租赁进行分类。

##### 3.36.5 售后租回

本公司按照“3.33 收入”所述原则评估确定售后租回交易中的资产转让是否属于销售。

##### 3.36.5.1 本公司作为承租人

售后租回交易中的资产转让属于销售的, 本公司作为承租人按原资产账面价值中与租回获得的使用权有关的部分, 计量售后租回所形成的使用权资产, 并仅就转让至出租人的权利确认相关利得或损失; 售后租回交易中的资产转让不属于销售的, 本公司作为承租人继续确认被转让资产, 同时确认一项与转让收入等额的金融负债。金融负债的会计处理详见“3.10 金融工具”。

##### 3.36.5.2 本公司作为出租人

售后租回交易中的资产转让属于销售的, 本公司作为出租人对资产购买进行会计处理, 并根据前述“3.36.3 本公司作为出租人”的政策对资产出租进行会计处理; 售后租回交易中的资产转让不属于销售的, 本公司作为出租人不确认被转让资产, 但确认一项与转让收入等额的金融资产。金融资产的会计处理详见“3.10 金融工具”。

#### 3.37 商誉

商誉为股权投资成本超过应享有的被投资单位于投资取得日的公允价值份额的差额, 或者为非同一控制下企业合并成本超过企业合并中取得的被购买方可辨认净资产于购买日的公允价值份额的差额。

企业合并形成的商誉在合并财务报表上单独列示。购买联营企业和合营企业股权投资成本超过投资时应享有被投资单位的公允价值份额的差额, 包含于长期股权投资。

上海欧普泰科技创业股份有限公司  
2022年1-6月财务报表附注  
(除特别注明外, 金额单位为人民币元)

#### 4 税项

##### 4.1 主要税种及税率

税种	计税依据	税率
增值税	应纳税增值额	6%、13%
城市维护建设税	应纳增值税额	5%、7%
企业所得税	应纳税所得额	15%、12.5%、25%

存在不同企业所得税税率纳税主体的, 披露情况说明

纳税主体名称	所得税税率
上海欧普泰科技创业股份有限公司	15%
苏州欧普泰新能源科技有限公司	25%
上海欧普泰软件科技有限公司	12.5%
江苏欧普泰智能科技有限公司	25%

##### 4.2 税收优惠

本公司连续多年被上海市科学技术委员会、上海市财政局、国家税务总局上海市税务局批准认定为高新技术企业。2020年11月12日欧普泰公司继续被评为高新技术企业, 证书编号GR202031001160, 有效期三年, 报告期内企业所得税税率为15%。

根据《财政部 税务总局 发展改革委 工业和信息化部关于促进集成电路产业和软件产业高质量发展企业所得税政策的公告》(财政部 税务总局 发展改革委 工业和信息化部公告2020年第45号), 国家鼓励的集成电路设计、装备、材料、封装、测试企业和软件企业, 自获利年度起, 第一年至第二年免征企业所得税, 第三年至第五年按照25%的法定税率减半征收企业所得税。欧普泰软件公司本年度符合国家鼓励的软件企业的认定要求, 报告期内按照25%的法定税率减半征收企业所得税。

根据财政部、国家税务总局下发财税[2011]100号文《财政部、国家税务总局关于软件产品增值税政策的通知》, 公司自行开发研制软件产品销售按17%的法定税率计缴增值税, 根据财政部、税务总局和海关总署公告2019年第39号文《关于深化增值税改革有关政策的公告》, 从2019年4月1日期, 调整为按13%的法定税率计缴增值税, 实际税负超过3%部分经主管国家税务总局审核后实行即征即退政策。

上海欧普泰科技创业股份有限公司  
2022年1-6月财务报表附注  
(除特别注明外, 金额单位为人民币元)

5 合并财务报表项目附注

5.1 货币资金

项目	2022年6月30日	2021年12月31日
库存现金	38,669.45	33,742.16
银行存款	34,219,083.04	65,526,113.83
其他货币资金	4,004,394.65	1,510,272.78
合计	38,262,147.14	67,070,128.77
其中: 存放在境外的款项总额	-	-
因抵押、质押或冻结等对使用有限制的款项总额	4,004,394.65	1,510,272.78

5.2 应收账款

5.2.1 按账龄披露

项目	2022年6月30日
1年以内	37,940,917.81
1至2年	6,568,617.96
2至3年	615,113.80
3至4年	709,828.00
4至5年	1,451,460.03
5年以上	3,436,998.00
小计	50,722,935.60
减: 坏账准备	10,724,705.98
合计	39,998,229.62



上海欧普泰科技创业股份有限公司  
2022年1-6月财务报表附注  
(除特别注明外,金额单位为人民币元)

5 合并财务报表项目附注

5.2 应收账款(续)

5.2.2 按坏账计提方法分类披露

类别	2022年6月30日					2021年12月31日				
	账面余额		坏账准备		账面价值	账面余额		坏账准备		账面价值
	金额	比例(%)	金额	计提比例(%)		金额	比例(%)	金额	计提比例(%)	
按单项计提坏账准备	2,157,358.62	4.25	2,157,358.62	100.00	-	2,157,358.62	4.47	2,157,358.62	100.00	-
按组合计提坏账准备	48,565,576.98	95.75	8,567,347.36	17.64	39,998,229.62	46,095,814.75	95.53	8,273,390.24	17.95	37,822,424.51
其中:										
账龄组合	48,565,576.98	95.75	8,567,347.36	17.64	39,998,229.62	46,095,814.75	95.53	8,273,390.24	17.95	37,822,424.51
合计	50,722,935.60	100.00	10,724,705.98	21.14	39,998,229.62	48,253,173.37	100.00	10,430,748.86	21.62	37,822,424.51

按单项计提坏账准备:

名称	2022年6月30日			
	账面余额	坏账准备	计提比例(%)	计提理由
苏州盛隆光电科技有限公司	1,736,000.00	1,736,000.00	100.00	预计无法收回
泗洪林洋光伏科技有限公司	221,358.62	221,358.62	100.00	预计无法收回
安徽超林太阳能科技有限公司	200,000.00	200,000.00	100.00	预计无法收回
合计	2,157,358.62	2,157,358.62	100.00	

按组合计提坏账准备:

组合计提项目: 账龄组合

账龄	2022年6月30日		
	应收账款	坏账准备	计提比例(%)
1年以内	37,940,917.81	3,187,197.50	8.40
1至2年	6,539,978.30	1,525,413.63	23.32
2至3年	529,194.84	299,250.20	56.55
3至4年	603,028.00	603,028.00	100.00
4至5年	1,451,460.03	1,451,460.03	100.00
5年以上	1,500,998.00	1,500,998.00	100.00
合计	48,565,576.98	8,567,347.36	

5.2.3 坏账准备的情况

类别	2021年 12月31日	本期变动金额				2022年 6月30日
		计提	收回或 转回	转销或 核销	其他变动	
单项计提	2,157,358.62	-	-	-	-	2,157,358.62
账龄组合	8,273,390.24	293,957.12	-	-	-	8,567,347.36
合计	10,430,748.86	293,957.12	-	-	-	10,724,705.98

上海欧普泰科技创业股份有限公司  
2022年1-6月财务报表附注  
(除特别注明外，金额单位为人民币元)

5 合并财务报表项目附注(续)

5.2 应收账款(续)

5.2.4 按欠款方归集的期末余额前五名的应收账款情况

2022年6月30日

单位名称	期末余额	占应收账款期末余额合计数的比例(%)	坏账准备期末余额
义乌晶澳太阳能科技有限公司	4,250,820.00	8.38	357,086.85
滁州隆基乐叶光伏科技有限公司	4,127,327.88	8.14	574,097.49
无锡奥特维科技股份有限公司	3,743,600.00	7.38	314,776.71
嘉兴隆基乐叶光伏科技有限公司	2,583,102.00	5.09	216,991.49
常州尚德太阳能电力有限公司	2,206,800.00	4.35	185,380.53
合计	16,911,649.88	33.34	1,648,333.07

5.3 应收款项融资

项目	2022年6月30日	2021年12月31日
银行承兑汇票	17,958,350.55	29,837,552.40

5.3.1 期末公司已质押的应收款项融资:

项目	期末已质押金额
银行承兑汇票	4,854,600.00

5.3.2 期末公司已背书或贴现且在资产负债表日尚未到期的应收款项融资:

项目	期末终止确认金额	期末未终止确认金额
银行承兑汇票	13,750,784.75	4,257,097.28

5.4 预付款项

5.4.1 预付款项按账龄列示

账龄	2022年6月30日		2021年12月31日	
	金额	比例(%)	金额	比例(%)
1年以内	913,312.28	99.56	1,011,837.26	100.00
1至2年	4,025.00	0.44	-	-
2至3年	-	-	-	-
3年以上	-	-	-	-
合计	917,337.28	100.00	1,011,837.26	100.00

上海欧普泰科技创业股份有限公司  
2022年1-6月财务报表附注  
(除特别注明外, 金额单位为人民币元)

5 合并财务报表项目附注(续)

5.4 预付款项(续)

5.4.2 按预付对象归集的期末前五名的预付款情况:

2022年6月30日

单位名称	期末余额	占预付款项期末余额合计数的比例(%)
中国国检测试控股集团股份有限公司	125,000.00	13.63
常熟高新产城建设发展有限公司	99,857.05	10.89
苏州依宝联众科技有限公司	99,510.26	10.85
苏州锦丰达昌工贸有限责任公司	64,260.00	7.01
上海中展世信会展集团有限公司	60,912.00	6.62
合计	449,539.31	49.00

5.5 其他应收款

5.5.1 其他应收款汇总情况

项目	2022年6月30日	2021年12月31日
应收利息	-	-
应收股利	-	-
其他应收款	1,798,627.22	783,319.12
合计	1,798,627.22	783,319.12

5.5.2 其他应收款

5.5.2.1 按账龄披露:

项目	2022年6月30日
1年以内	1,308,403.81
1至2年	482,143.00
2至3年	10,140.00
3年以上	92,605.00
小计	1,893,291.81
减: 坏账准备	94,664.59
合计	1,798,627.22

5.5.2.2 按款项性质分类情况

款项性质	2022年6月30日	2021年12月31日
保证金和押金	1,656,181.86	707,965.50
代扣统筹费	84,436.75	66,580.94
暂支款	152,673.20	50,000.00
小计	1,893,291.81	824,546.44
减: 坏账准备	94,664.59	41,227.32
合计	1,798,627.22	783,319.12



上海欧普泰科技创业股份有限公司  
2022年1-6月财务报表附注  
(除特别注明外, 金额单位为人民币元)

5 合并财务报表项目附注(续)

5.5 其他应收款(续)

5.5.2.3 其他应收款坏账准备计提情况

坏账准备	第一阶段	第二阶段	第三阶段	合计
	未来12个月预期信用损失	整个存续期预期信用损失(未发生信用减值)	整个存续期预期信用损失(已发生信用减值)	
2021年12月31日余额	41,227.32	-	-	41,227.32
2021年12月31日余额在本期				
--转入第二阶段	-	-	-	-
--转入第三阶段	-	-	-	-
--转回第二阶段	-	-	-	-
--转回第一阶段	-	-	-	-
本期计提	53,437.27	-	-	53,437.27
本期转回	-	-	-	-
本期转销	-	-	-	-
本期核销	-	-	-	-
其他变动	-	-	-	-
2022年6月30日余额	94,664.59	-	-	94,664.59

5.5.2.4 其他应收款坏账准备的情况

类别	2021年 12月31日	本期变动金额				2022年 6月30日
		计提	收回或转回	转销或核销	其他变动	
第一阶段	41,227.32	53,437.27	-	-	-	94,664.59
合计	41,227.32	53,437.27	-	-	-	94,664.59

5.5.2.5 按欠款方归集的期末余额前五名的其他应收款情况

2022年6月30日

单位名称	款项的性质	期末余额	账龄	占其他应收款期末余额合计数的比例(%)	坏账准备期末余额
常熟高新产城建 设发展有限公司	保证金 和押金	581,967.36	1年以内	30.74	29,098.37
河北盛琛园区开 发有限公司	保证金 和押金	250,000.00	1至2年	13.20	12,500.00
江苏海博瑞光伏 科技有限公司	保证金 和押金	180,000.00	1年以内	9.51	9,000.00
双良新能科技(包 头)有限公司	保证金 和押金	100,000.00	1年以内	5.28	5,000.00
晶澳(扬州)新能 源有限公司	保证金 和押金	100,000.00	1至2年	5.28	5,000.00
合计		1,211,967.36		64.01	60,598.37

上海欧普泰科技创业股份有限公司  
2022年1-6月财务报表附注  
(除特别注明外, 金额单位为人民币元)

5 合并财务报表项目附注(续)

5.6 存货

5.6.1 存货分类

项目	2022年6月30日			2021年12月31日		
	账面 余额	存货跌价准 备/合同履 约成本减值 准备	账面 价值	账面 余额	存货跌价 准备/合同 履约成本 减值准备	账面 价值
原材料	10,080,284.31	536,885.53	9,543,398.78	10,766,473.72	355,635.55	10,410,838.17
在产品	6,094,881.42	-	6,094,881.42	5,137,455.00	-	5,137,455.00
库存商品	4,728,159.31	1,550,976.07	3,177,183.24	3,672,954.66	1,190,854.62	2,482,100.04
发出商品	2,931,432.14	-	2,931,432.14	4,109,310.55	-	4,109,310.55
合计	23,834,757.18	2,087,861.60	21,746,895.58	23,686,193.93	1,546,490.17	22,139,703.76

5.6.2 存货跌价准备及合同履约成本减值准备

项目	2021年12月 31日	本期增加金额		本期减少金额		2022年6月 30日
		计提	其他	转回或转销	其他	
原材料	355,635.55	192,889.58	-	11,639.60	-	536,885.53
在产品	-	-	-	-	-	-
库存商品	1,190,854.62	360,121.45	-	-	-	1,550,976.07
发出商品	-	-	-	-	-	-
合计	1,546,490.17	553,011.03	-	11,639.60	-	2,087,861.60

5.7 合同资产

5.7.1 合同资产情况

项目	2022年6月30日			2021年12月31日		
	账面余额	减值准备	账面价值	账面余额	减值准备	账面价值
验收款	42,037,358.49	2,101,867.93	39,935,490.56	27,799,794.36	1,389,989.72	26,409,804.64
质保金	18,141,219.69	907,060.98	17,234,158.71	18,373,589.40	918,679.47	17,454,909.93
合计	60,178,578.18	3,008,928.91	57,169,649.27	46,173,383.76	2,308,669.19	43,864,714.57

5.7.2 本期合同资产计提减值准备情况

项目	本期计提	本期转回	本期转销/核销	原因
验收款	711,878.21	-	-	预期信用损失
质保金	-	11,618.49	-	预期信用损失
合计	711,878.21	11,618.49	-	

5.8 其他流动资产

项目	2022年6月30日	2021年12月31日
预缴企业所得税	304,049.97	96,139.87
留抵增值税	7,105.59	51,951.81
其他	964,150.95	188,679.25
合计	1,275,306.51	336,770.93

上海欧普泰科技创业股份有限公司  
2022年1-6月财务报表附注  
(除特别注明外, 金额单位为人民币元)

5 合并财务报表项目附注(续)

5.9 固定资产

5.9.1 固定资产汇总情况

项目	2022年6月30日	2021年12月31日
固定资产	5,969,749.84	3,467,447.88
固定资产清理	-	-
合计	5,969,749.84	3,467,447.88

5.9.2 固定资产情况

项目	电子设备及其他	机器设备	运输工具	合计
一、账面原值				
1.2021年12月31日	1,497,206.37	1,391,172.48	1,655,649.70	4,544,028.55
2.本期增加金额	137,689.30	2,932,811.02	-	3,070,500.32
(1) 购置	137,689.30	2,932,811.02	-	3,070,500.32
(2) 在建工程转入	-	-	-	-
3.本期减少金额	45,698.42	4,529.06	120,563.07	170,790.55
(1) 处置或报废	45,698.42	4,529.06	120,563.07	170,790.55
4.2022年6月30日	1,589,197.25	4,319,454.44	1,535,086.63	7,443,738.32
二、累计折旧				
1.2021年12月31日	600,314.06	126,816.17	349,450.44	1,076,580.67
2.本期增加金额	126,514.26	284,059.24	147,348.72	557,922.22
(1) 计提	126,514.26	284,059.24	147,348.72	557,922.22
3.本期减少金额	41,676.88	4,302.61	114,534.92	160,514.41
(1) 处置或报废	41,676.88	4,302.61	114,534.92	160,514.41
4.2022年6月30日	685,151.44	406,572.80	382,264.24	1,473,988.48
三、减值准备				
1.2021年12月31日	-	-	-	-
2.本期增加金额	-	-	-	-
(1) 计提	-	-	-	-
3.本期减少金额	-	-	-	-
(1) 处置或报废	-	-	-	-
4.2022年6月30日	-	-	-	-
四、账面价值				
1.2021年12月31日	896,892.31	1,264,356.31	1,306,199.26	3,467,447.88
2.2022年6月30日	904,045.81	3,912,881.64	1,152,822.39	5,969,749.84



上海欧普泰科技创业股份有限公司  
2022年1-6月财务报表附注  
(除特别注明外, 金额单位为人民币元)

5 合并财务报表项目附注(续)

5.10 使用权资产

项目	房屋租赁
一、账面原值	
1.2021年12月31日	3,054,884.22
2.本期增加金额	4,146,472.37
(1) 新增租赁	4,146,472.37
3.本期减少金额	-
(1) 处置	-
(2) 合同变更	-
4.2022年6月30日	7,201,356.59
二、累计折旧	
1.2021年12月31日	1,271,669.73
2.本期增加金额	832,130.99
(1) 计提	832,130.99
3.本期减少金额	-
(1) 处置	-
(2) 合同变更	-
4.2022年6月30日	2,103,800.72
三、减值准备	
1.2021年12月31日	-
2.本期增加金额	-
(1) 计提	-
3.本期减少金额	-
(1) 处置	-
4.2022年6月30日	-
四、账面价值	
1. 2022年6月30日	5,097,555.87
2. 2021年12月31日	1,783,214.49

上海欧普泰科技创业股份有限公司  
2022年1-6月财务报表附注  
(除特别注明外, 金额单位为人民币元)

5 合并财务报表项目附注(续)

5.11 无形资产

5.11.1 无形资产情况

项目	软件	合计
一、账面原值		
1.2021年12月31日	1,430,718.51	1,430,718.51
2.本期增加金额	1,907,612.26	1,907,612.26
(1) 购置	1,907,612.26	1,907,612.26
(2) 内部研发	-	-
(3) 企业合并增加	-	-
3.本期减少金额	-	-
(1) 处置	-	-
4.2022年6月30日	3,338,330.77	3,338,330.77
二、累计摊销		
1.2021年12月31日	98,428.11	98,428.11
2.本期增加金额	319,712.14	319,712.14
(1) 计提	319,712.14	319,712.14
3.本期减少金额	-	-
(1) 处置	-	-
4.2022年6月30日	418,140.25	418,140.25
三、减值准备		
1.2021年12月31日	-	-
2.本期增加金额	-	-
(1) 计提	-	-
3.本期减少金额	-	-
(1) 处置	-	-
4.2022年6月30日	-	-
四、账面价值		
1. 2022年6月30日	2,920,190.52	2,920,190.52
2. 2021年12月31日	1,332,290.40	1,332,290.40

5.12 长期待摊费用

项目	2021年 12月31日	本期增加	本期摊销	其他减少	2022年 6月30日
装修费	624,852.68	-	177,085.68	-	447,767.00
合计	624,852.68	-	177,085.68	-	447,767.00

上海欧普泰科技创业股份有限公司  
2022年1-6月财务报表附注  
(除特别注明外, 金额单位为人民币元)

5 合并财务报表项目附注(续)

5.13 递延所得税资产/递延所得税负债

5.13.1 未经抵销的递延所得税资产

项目	2022年6月30日		2021年12月31日	
	可抵扣暂时性 差异	递延所得税 资产	可抵扣暂时性 差异	递延所得税 资产
信用减值损失	10,819,370.57	1,639,093.96	10,471,976.18	1,571,891.93
资产减值损失	5,096,790.51	943,922.63	3,855,159.37	704,029.97
使用权资产	-	-	120,135.51	18,051.95
可抵扣亏损	1,184,821.60	296,205.40	-	-
小计	17,100,982.68	2,879,221.99	14,447,271.06	2,293,973.85

5.13.2 未经抵销的递延所得税负债

项目	2022年6月30日		2021年12月31日	
	应纳税暂时性 差异	递延所得税 负债	应纳税暂时性 差异	递延所得税 负债
使用权资产	782,465.36	230,153.30	-	-
合计	782,465.36	230,153.30	-	-

5.14 短期借款

5.14.1 短期借款分类

借款类别	2022年6月30日	2021年12月31日
保证借款	-	28,000,000.00
合计	-	28,000,000.00

5.15 应付票据

5.15.1 应付票据分类列示

种类	2022年6月30日	2021年12月31日
商业承兑汇票	-	-
银行承兑汇票	8,609,729.73	5,589,756.96
合计	8,609,729.73	5,589,756.96

5.16 应付账款

5.16.1 应付账款列示:

项目	2022年6月30日	2021年12月31日
1年以内	24,500,667.34	29,500,269.85
1年以上	165,473.08	658,571.08
合计	24,666,140.42	30,158,840.93



上海欧普泰科技创业股份有限公司  
2022年1-6月财务报表附注  
(除特别注明外,金额单位为人民币元)

5 合并财务报表项目附注(续)

5.17 合同负债

5.17.1 合同负债情况

项目	2022年6月30日	2021年12月31日
1年以内	4,125,101.52	4,624,711.54
1年以上	-	-
合计	4,125,101.52	4,624,711.54

5.18 应付职工薪酬

5.18.1 应付职工薪酬列示

项目	2021年 12月31日	本期增加	本期减少	2022年 6月30日
一、短期薪酬	3,370,272.02	8,809,774.32	10,765,357.93	1,414,688.41
二、离职后福利-设定提存计划	54,560.65	692,434.00	686,155.95	60,838.70
三、辞退福利	-	3,850.00	3,850.00	-
四、一年内到期的其他福利	-	-	-	-
合计	3,424,832.67	9,506,058.32	11,455,363.88	1,475,527.11

5.18.2 短期薪酬列示

项目	2021年 12月31日	本期增加	本期减少	2022年 6月30日
1.工资、奖金、津贴和补贴	3,313,912.47	7,754,193.88	9,718,059.72	1,350,046.63
2.职工福利费	-	338,922.74	338,922.74	-
3.社会保险费	35,249.55	388,331.70	384,275.47	39,305.78
其中: 1.医疗保险费	34,720.47	351,768.86	350,024.75	36,464.58
2.工伤保险费	529.08	6,622.18	6,747.76	403.50
3.生育保险费	-	29,940.66	27,502.96	2,437.70
4.住房公积金	21,110.00	328,326.00	324,100.00	25,336.00
5.工会经费和职工教育经费	-	-	-	-
6.短期带薪缺勤	-	-	-	-
7.短期利润分享计划	-	-	-	-
合计	3,370,272.02	8,809,774.32	10,765,357.93	1,414,688.41

5.18.3 设定提存计划列示

项目	2021年 12月31日	本期增加	本期减少	2022年 6月30日
1.基本养老保险	52,907.29	671,429.98	665,342.27	58,995.00
2.失业保险费	1,653.36	21,004.02	20,813.68	1,843.70
3.企业年金缴费	-	-	-	-
合计	54,560.65	692,434.00	686,155.95	60,838.70

上海欧普泰科技创业股份有限公司  
2022年1-6月财务报表附注  
(除特别注明外，金额单位为人民币元)

5 合并财务报表项目附注(续)

5.19 应交税费

税种	2022年6月30日	2021年12月31日
增值税	1,488,372.75	937,984.93
企业所得税	786,755.48	1,497,072.45
个人所得税	40,823.52	10,250.03
城市维护建设税	74,548.37	67,450.06
教育费附加	58,773.29	54,788.69
合计	2,449,273.41	2,567,546.16

5.20 其他应付款

5.20.1 其他应付款汇总情况

项目	2022年6月30日	2021年12月31日
应付利息	-	-
应付股利	-	-
其他应付款	195,143.42	256,395.70
合计	195,143.42	256,395.70

5.20.2 其他应付款

5.20.2.1 按款项性质列示其他应付款

项目	2022年6月30日	2021年12月31日
未付费用	135,143.42	256,395.70
保证金	60,000.00	-
合计	195,143.42	256,395.70

5.21 一年内到期的非流动负债

项目	2022年6月30日	2021年12月31日
一年内到期的长期借款	197,112.25	389,377.38
一年内到期的租赁负债	3,016,193.20	1,407,808.25
合计	3,213,305.45	1,797,185.63

其他说明：期末一年内到期的长期借款 19.71 万元系公司 2020 年新购入车辆并以该车辆作为抵押物办理的抵押贷款，贷款人（抵押权人）：梅赛德斯-奔驰汽车金融有限公司，保证人：王振，合同约定抵押期间与保证期间为合同签订之日至被担保债权诉讼时效届满之日止。

上海欧普泰科技创业股份有限公司  
2022年1-6月财务报表附注  
(除特别注明外, 金额单位为人民币元)

5 合并财务报表项目附注(续)

5.22 其他流动负债

5.22.1 其他流动负债分类列示:

项目	2022年6月30日	2021年12月31日
待转销项税额	536,263.20	601,212.49
合计	536,263.20	601,212.49

5.23 租赁负债

项目	2022年6月30日	2021年12月31日
租赁付款额	1,321,393.31	509,130.96
未确认融资费用	-22,496.01	-14,167.58
合计	1,298,897.30	494,963.38

5.24 预计负债

项目	2022年6月30日	2021年12月31日
产品质量保证	710,500.00	632,290.62
合计	710,500.00	632,290.62

5.25 递延收益

项目	2021年 12月31日	本期增加	本期减少	2022年 6月30日	形成原因
政府补助	950,000.00	-	-	950,000.00	/
合计	950,000.00	-	-	950,000.00	/



上海欧普泰科技创业股份有限公司  
2022年1-6月财务报表附注  
(除特别注明外, 金额单位为人民币元)

5 合并财务报表项目附注(续)

5.25 递延收益(续)

涉及政府补助的项目

负债项目	2021年 12月31日	本期新增补 助金额	本期计入其 他收益金额	本期冲减 成本费用 金额	2022年 6月30日	与资产相 关/与收 益相关
基于人工智能 的绿色能源检 测平台	800,000.00	-	-	-	800,000.00	与收益相 关
全自动电池串 EL检测设备	150,000.00	-	-	-	150,000.00	与收益相 关
合计	<u>950,000.00</u>	<u>-</u>	<u>-</u>	<u>-</u>	<u>950,000.00</u>	

5.26 股本

	2021年 12月31日	本期变动增减(+、-)				小计	2022年 6月30日
		发行新股	送 股	公积金 转股	其 他		
股份总数	27,575,900.00	-	-	-	-	-	27,575,900.00

5.27 资本公积

项目	2021年 12月31日	本期增加	本期减少	2022年 6月30日
股本溢价	58,585,889.74	-	-	58,585,889.74
其他资本公积	-	-	-	-
合计	<u>58,585,889.74</u>	<u>-</u>	<u>-</u>	<u>58,585,889.74</u>

上海欧普泰科技创业股份有限公司  
2022年1-6月财务报表附注  
(除特别注明外, 金额单位为人民币元)

5 合并财务报表项目附注(续)

5.28 盈余公积

项目	2021年 12月31日	本期增加	本期减少	2022年 6月30日
法定盈余公积	1,920,793.69	-	-	1,920,793.69
合计	1,920,793.69	-	-	1,920,793.69

5.29 未分配利润

项目	2022年1-6月	2021年1-6月
调整前上期末未分配利润	45,187,911.11	15,612,331.77
调整期初未分配利润合计数(调增+, 调减-)	-	-
调整后期初未分配利润	45,187,911.11	15,612,331.77
加: 本期归属于公司所有者的净利润	14,710,498.99	8,768,250.41
其他综合收益结转留存收益	-	-
减: 提取法定盈余公积	-	-
提取任意盈余公积	-	-
应付普通股股利	-	-
转作股本的普通股股利	-	-
期末未分配利润	59,898,410.10	24,380,582.18

5.30 营业收入和营业成本

5.30.1 营业收入和营业成本情况

项目	2022年1-6月		2021年1-6月	
	收入	成本	收入	成本
主营业务	63,170,308.22	35,082,328.17	44,695,738.32	25,603,788.14
其他业务	11,560.26	-	-	-
合计	63,181,868.48	35,082,328.17	44,695,738.32	25,603,788.14

5.30.2 合同产生的收入的情况

合同分类	2022年1-6月	2021年1-6月
业务类型		
设备	58,182,423.20	43,864,948.04
配件及升级改造	4,987,885.02	830,790.28
合计	63,170,308.22	44,695,738.32

上海欧普泰科技创业股份有限公司  
2022年1-6月财务报表附注  
(除特别注明外，金额单位为人民币元)

5 合并财务报表项目附注(续)

5.31 税金及附加

项目	2022年1-6月	2021年1-6月
城市维护建设税	150,471.91	170,174.60
教育费附加	131,097.16	121,553.29
印花税	40,601.43	32,618.50
合计	322,170.50	324,346.39

5.32 销售费用

项目	2022年1-6月	2021年1-6月
职工薪酬	1,125,562.73	888,392.18
业务招待费	147,846.08	195,350.09
差旅交通费	23,262.65	73,020.97
客户维护费	36,840.48	398,884.31
参展费	164,830.19	250,531.00
折旧摊销费	2,295.54	2,152.17
使用权资产折旧	45,017.68	44,912.07
其他	9,590.00	18,120.44
合计	1,555,245.35	1,871,363.23

5.33 管理费用

项目	2022年1-6月	2021年1-6月
职工薪酬	1,638,242.99	1,379,337.82
业务招待费	384,618.86	427,047.29
差旅交通费	92,206.52	506,608.73
水电办公费	300,104.57	191,540.81
咨询费	313,639.62	346,037.15
折旧摊销费	193,257.38	60,598.38
物业费	96,629.95	39,158.12
修理费	129,389.79	100,570.45
使用权资产折旧	267,014.19	57,605.93
其他	288,791.16	625,163.40
合计	3,703,895.03	3,733,668.08



上海欧普泰科技创业股份有限公司  
2022年1-6月财务报表附注  
(除特别注明外, 金额单位为人民币元)

5 合并财务报表项目附注(续)

5.34 研发费用

项目	2022年1-6月	2021年1-6月
职工薪酬	3,514,222.72	2,535,922.23
差旅交通费	137,337.05	33,648.21
材料	377,559.32	964,539.54
劳务费	314,804.59	-
折旧摊销	641,718.38	11,934.65
使用权资产折旧	186,205.14	176,261.62
其他	312,300.29	236,105.70
合计	5,484,147.49	3,958,411.95

5.35 财务费用

项目	2022年1-6月	2021年1-6月
利息费用	334,038.49	401,186.13
减:利息收入	78,465.46	12,783.49
利息净支出	255,573.03	388,402.64
汇兑损失	-	-
减:汇兑收益	-	-
汇兑净损失	-	-
银行手续费	75,314.99	74,463.42
其他	34,390.00	106,613.21
合计	365,278.02	569,479.27

5.36 其他收益

产生其他收益的来源	2022年1-6月	2021年1-6月
政府补助	800,066.70	459,149.67
即征即退收到的增值税	3,654.63	655,829.30
三代手续费返还	4,769.63	2,061.62
合计	808,490.96	1,117,040.59

5.37 信用减值损失

项目	2022年1-6月	2021年1-6月
应收票据坏账损失	-	-
应收账款坏账损失	-293,957.12	96,785.93
其他应收款坏账损失	-53,437.27	-44,974.54
债权投资减值损失	-	-
其他债权投资减值损失	-	-
长期应收款坏账损失	-	-
合计	-347,394.39	51,811.39

上海欧普泰科技创业股份有限公司  
2022年1-6月财务报表附注  
(除特别注明外, 金额单位为人民币元)

5 合并财务报表项目附注(续)

5.38 资产减值损失

项目	2022年1-6月	2021年1-6月
一、存货跌价损失及合同履约成本减值损失	-541,371.43	-148,190.00
二、长期股权投资减值损失	-	-
三、投资性房地产减值损失	-	-
四、固定资产减值损失	-	-
五、工程物资减值损失	-	-
六、在建工程减值损失	-	-
七、生产性生物资产减值损失	-	-
八、油气资产减值损失	-	-
九、无形资产减值损失	-	-
十、商誉减值损失	-	-
十一、合同资产减值损失	-700,259.72	25,735.96
十二、其他	-	-
合计	-1,241,631.15	-122,454.04

5.39 资产处置收益

资产处置收益的来源	2022年1-6月	2021年1-6月
非流动资产处置利得	14,325.83	-
合计	14,325.83	-

5.40 营业外收入

项目	2022年1-6月	2021年1-6月	计入当期非经常性损益的金额
其他	0.17	80,313.16	0.17
合计	0.17	80,313.16	0.17

5.41 营业外支出

项目	2022年1-6月	2021年1-6月	计入当期非经常性损益的金额
对外捐赠	-	-	-
罚款支出	640.00	-	640.00
滞纳金	300.00	391.01	300.00
其他	3,185.00	2,962.00	3,185.00
非流动资产毁损报废损失	5,247.99	-	5,247.99
合计	9,372.99	3,353.01	9,372.99

5 合并财务报表项目附注(续)

5.42 所得税费用

5.42.1 所得税费用表

项 目	2022年1-6月	2021年1-6月
当期所得税费用	1,537,818.20	964,953.99
递延所得税费用	-355,094.84	24,834.95
合 计	1,182,723.36	989,788.94

5.42.2 会计利润与所得税费用调整过程

项目	2022年1-6月
利润总额	15,893,222.35
按法定/适用税率计算的所得税费用	2,383,983.35
子公司适用不同税率的影响	310,768.85
调整以前期间所得税的影响	-672,017.87
非应税收入的影响	-
不可抵扣的成本、费用和损失的影响	-840,010.97
使用前期未确认递延所得税资产的可抵扣亏损的影响	-
本期未确认递延所得税资产的可抵扣暂时性差异或可抵扣亏损的影响	-
所得税费用	1,182,723.36



上海欧普泰科技创业股份有限公司  
2022年1-6月财务报表附注  
(除特别注明外, 金额单位为人民币元)

5 合并财务报表项目附注(续)

5.43 现金流量表项目

5.43.1 收到的其他与经营活动有关的现金

项目	2022年1-6月	2021年1-6月
利息收入	78,465.46	12,783.49
政府补助	800,066.70	499,149.67
三代手续费返还	4,769.63	2,061.62
其他营业外收入	0.17	-
合计	883,301.96	513,994.78

5.43.2 支付的其他与经营活动有关的现金

项目	2022年1-6月	2021年1-6月
业务招待费	532,464.94	622,397.38
差旅交通费	252,806.22	613,277.91
客户维护费	152,849.39	481,694.18
参展费	164,830.19	250,531.00
广告费	86,673.27	123,850.93
办公费	427,460.77	304,513.54
咨询费	313,639.62	346,037.15
租赁及水电费	297,693.83	70,980.16
修理费	129,389.79	100,570.45
银行手续费及担保费	96,564.99	181,076.63
其他	5,074,634.62	2,716,426.24
合计	7,529,007.63	5,811,355.57

5.43.3 支付的其他与筹资活动有关的现金

项目	2022年1-6月	2021年1-6月
租赁付款额	1,758,878.14	602,466.02
合计	1,758,878.14	602,466.02

上海欧普泰科技创业股份有限公司  
2022年1-6月财务报表附注  
(除特别注明外,金额单位为人民币元)

5 合并财务报表项目附注(续)

5.44 现金流量表补充资料

5.44.1 现金流量表补充资料

项目	2022年1-6月	2021年1-6月
<b>1.将净利润调节为经营活动现金流量:</b>		
净利润	14,710,498.99	8,768,250.41
加: 资产减值损失	1,241,631.15	122,454.04
信用减值损失	347,394.39	-51,811.39
固定资产折旧、油气资产折耗、生产性生物资产折旧	557,922.22	98,979.25
使用权资产折旧	832,131.00	612,308.40
无形资产摊销	319,712.18	-
长期待摊费用摊销	177,085.68	127,580.70
处置固定资产、无形资产和其他长期资产的损失(收益以“-”号填列)	-14,325.83	-
固定资产报废损失(收益以“-”号填列)	5,247.99	-
公允价值变动损失(收益以“-”号填列)	-	-
财务费用(收益以“-”号填列)	334,038.49	401,186.13
投资损失(收益以“-”号填列)	-	-
递延所得税资产减少(增加以“-”号填列)	-602,886.10	169,361.36
递延所得税负债增加(减少以“-”号填列)	247,791.26	-
存货的减少(增加以“-”号填列)	-148,563.25	-5,488.77
经营性应收项目的减少(增加以“-”号填列)	-5,625,271.43	-6,615,708.36
经营性应付项目的增加(减少以“-”号填列)	-8,463,863.53	-20,605,941.45
其他	-	-
经营活动产生的现金流量净额	<u>3,918,543.21</u>	<u>-16,978,829.68</u>
<b>2.不涉及现金收支的重大投资和筹资活动:</b>		
债务转为资本	-	-
一年内到期的可转换公司债券	-	-
融资租入固定资产	-	-
<b>3. 现金及现金等价物净变动情况:</b>		
现金的期末余额	34,257,752.49	5,561,021.35
减: 现金的期初余额	65,559,855.99	4,147,577.73
加: 现金等价物的期末余额	-	-
减: 现金等价物的期初余额	-	-
现金及现金等价物净增加额	<u>-31,302,103.50</u>	<u>1,413,443.62</u>

上海欧普泰科技创业股份有限公司  
2022年1-6月财务报表附注  
(除特别注明外, 金额单位为人民币元)

5 合并财务报表项目附注(续)

5.44 现金流量表补充资料(续)

5.44.2 现金和现金等价物的构成

项目	2022年6月30日	2021年6月30日
一、现金	34,257,752.49	5,561,021.35
其中: 库存现金	38,669.45	27,139.75
可随时用于支付的银行存款	34,219,083.04	5,533,881.60
可随时用于支付的其他货币资金	-	-
可用于支付的存放中央银行款项	-	-
存放同业款项	-	-
拆放同业款项	-	-
二、现金等价物	-	-
其中: 三个月内到期的债券投资	-	-
三、期末现金及现金等价物余额	34,257,752.49	5,561,021.35
其中: 母公司或集团内子公司使用受限制的现金和现金等价物	-	-

5.45 所有权或使用权受到限制的资产

项目	2022年6月30日	受限原因
货币资金(其他货币资金)	4,004,394.65	保证金存款
应收款项融资	4,854,600.00	银行承兑汇票质押担保
固定资产	863,572.61	长期借款抵押担保
合计	9,722,567.26	

5.46 政府补助

5.46.1 政府补助基本情况

种类	金额	列报项目	计入当期损益的金额
园区退税	550,000.00	其他收益	550,000.00
园区退税	180,000.00	其他收益	180,000.00
稳岗补贴	29,434.00	其他收益	29,434.00
苏州市企业研发费用奖励金	12,900.00	其他收益	12,900.00
专精特新补贴款	10,332.70	其他收益	10,332.70
稳岗补贴	9,000.00	其他收益	9,000.00
2022年安全技能提升补贴(第九批)	4,200.00	其他收益	4,200.00
2022年安全技能提升补贴(第十批)	4,200.00	其他收益	4,200.00



## 6 合并范围的变更

### 6.1 非同一控制下企业合并

无

### 6.2 同一控制下企业合并

无

### 6.3 反向购买

无

### 6.4 处置子公司

无

### 6.5 其他原因的合并范围变动

6.5.1 2022年1-6月新纳入合并范围和不再纳入合并范围的主体。

2022年1-6月新纳入合并范围的主体

子公司名称	成立日期	注册地	业务性质	持股比例(%)		取得方式
				直接	间接	
江苏欧普泰智能科技有限公司	2022年5月19日	常熟	生产制造	100.00	-	设立

2022年1-6月无不再纳入合并范围的主体

## 7 在其他主体中权益的披露

### 7.1 在子公司中的权益

#### 7.1.1 企业集团的构成

子公司名称	主要经营地	注册地	企业类型	持股比例(%)		取得方式
				直接	间接	
苏州欧普泰新能源科技有限公司	苏州	苏州	生产制造	100.00	-	设立
上海欧普泰软件科技有限公司	上海	上海	服务业	100.00	-	设立
江苏欧普泰智能科技有限公司	常熟	常熟	生产制造	100.00	-	设立

## 8 与金融工具相关的风险

本公司从事风险管理的目标是在风险和收益之间取得平衡, 将风险对本公司经营业绩的负面影响降至最低水平, 使股东和其他权益投资者的利益最大化。基于该风险管理目标, 本公司风险管理的基本策略是确认和分析本公司面临的各种风险, 建立适当的风险承受底线和进行风险管理, 并及时可靠地对各种风险进行监督, 将风险控制在限定的范围内。

本公司在日常活动中面临各种与金融工具相关的风险, 主要包括信用风险、流动风险及市场风险。管理层已审议并批准管理这些风险的政策。

本公司的金融工具包括: 应收款项融资、应收账款、其他应收款、短期借款、应付账款、应付票据、其他应付款及长期借款等。

### 8.1 信用风险

信用风险, 是指金融工具的一方不履行义务, 造成另一方发生财务损失的风险。

本公司的信用风险主要来自各类应收应付款项。本公司通过与经认可的、信誉良好的第三方进行交易来控制信用风险。按照本公司的政策, 需对所有要求采用信用方式进行交易的客户进行信用审核。另外, 本公司对应收账款余额进行持续监控, 以确保本公司不致面临重大坏账风险。

#### 8.1.1 已逾期未减值的金融资产的账龄分析

本公司无已逾期未减值的金融资产。

#### 8.1.2 已发生单项减值的金融资产的分析

本公司已发生单项减值的金融资产详见附注 5.2。

### 8.2 流动性风险

流动性风险, 是指在履行以交付现金或其他金融资产的方式结算的义务时发生资金短缺的风险。流动风险可能源于无法尽快以公允价值售出金融资产; 或者源于对方无法偿还其合同债务; 或者源于提前到期的债务; 或者源于无法产生预期的现金流量。

为控制该项风险, 本公司在必要时将会综合运用票据结算、银行借款、发行债券及股票等多种融资手段, 并采取长、短期融资方式适当结合, 优化融资结构的方法, 保持融资持续性与灵活性之间的平衡。

## 8 与金融工具相关的风险(续)

### 8.2.1 非衍生金融负债到期期限分析

项目	2022年6月30日			
	1年以内	1-5年	5年以上	合计
短期借款	-	-	-	-
应付票据	8,609,729.73	-	-	8,609,729.73
应付账款	24,500,667.34	165,473.08	-	24,666,140.42
其他应付款	195,143.42	-	-	195,143.42
一年内到期的非流动负债	3,213,305.45	-	-	3,213,305.45

项目	2021年12月31日			
	1年以内	1-5年	5年以上	合计
短期借款	28,000,000.00	-	-	28,000,000.00
应付票据	5,589,756.96	-	-	5,589,756.96
应付账款	29,500,269.86	658,571.07	-	30,158,840.93
其他应付款	256,395.70	-	-	256,395.70
一年内到期的非流动负债	1,797,185.63	-	-	1,797,185.63

## 8.3 市场风险

金融工具的市场风险, 是指金融工具的公允价值或未来现金流量因市场价格变动而发生波动的风险, 包括汇率风险和利率风险。

### 8.3.1 汇率风险

汇率风险, 是指金融工具的公允价值或未来现金流量因外汇汇率变动而发生波动的风险。汇率风险可源于以记账本位币之外的外币进行计价的金融工具。

### 8.3.2 利率风险

利率风险, 是指金融工具的公允价值或未来现金流量因市场利率变动而发生波动的风险。利率风险可源于已确认的计息金融工具和未确认的金融工具(如某些贷款承诺)。

### 8.3.3 其他价格风险

其他价格风险, 是指汇率风险和利率风险以外的市场价格变动而发生波动的风险, 无论这些变动是由于与单项金融工具或其发行方有关的因素而引起的, 还是由于与市场内交易的所有类似金融工具有关的因素而引起的。其他价格风险可源于商品价格或权益工具价格等的变化。



上海欧普泰科技创业股份有限公司  
2022年1-6月财务报表附注  
(除特别注明外, 金额单位为人民币元)

9 公允价值的披露

9.1 以公允价值计量的资产和负债的期末公允价值

项目	2022年6月30日			
	第一层次 公允价值计 量	第二层次 公允价值计量	第三层次 公允价值计量	合计
<b>一、持续的公允价值计量</b>				
(一) 交易性金融资产				
1. 以公允价值计量且其变动计入当期损益的金融资产				
(1) 债务工具投资				
(2) 权益工具投资				
(3) 衍生金融资产				
2. 指定为以公允价值计量且其变动计入当期损益的金融资产				
(1) 债务工具投资				
(2) 权益工具投资				
(二) 应收款项融资		17,958,350.55		17,958,350.55
(三) 其他债权投资				
(四) 其他权益工具投资				
(五) 投资性房地产				
1. 出租用的土地使用权				
2. 出租的建筑物				
3. 持有并准备增值后转让的土地使用权				
(五) 生物资产				
1. 消耗性生物资产				
2. 生产性生物资产				
<b>持续以公允价值计量的资产总额</b>		17,958,350.55		17,958,350.55
(六) 交易性金融负债				
以公允价值计量且变动计入当期损益的金融负债				
1. 发行的交易性债券				
2. 衍生金融负债				
3. 其他				
(七) 指定为以公允价值计量且其变动计入当期损益的金融负债				
<b>持续以公允价值计量的负债总额</b>				
<b>二、非持续的公允价值计量</b>				
(一) 持有待售资产				
<b>非持续以公允价值计量的资产总额</b>				
<b>非持续以公允价值计量的负债总额</b>				

9.2 持续和非持续第二层次公允价值计量项目市价的确定依据

本公司第二层次公允价值计量项目系应收款项融资, 其剩余期限较短, 账面余额与公允价值相近。

上海欧普泰科技创业股份有限公司  
2022年1-6月财务报表附注  
(除特别注明外，金额单位为人民币元)

10 关联方及关联交易

10.1 本公司的实际控制人情况

实际控制人名称	类型	对本企业的持股比例(%)	对本企业的表决权比例(%)
王振	自然人	41.4058	41.4058

10.2 本公司的子公司情况

本公司子公司情况详见附注“7.1 在子公司中的权益”的披露。

10.3 其他关联方情况

其他关联方名称	其他关联方与本公司关系
汪荷君 无锡奥特维科技股份有限公司	王振的配偶 根据实质重于形式原则认定的关联方

10.4 关联交易情况

10.4.1 购销商品、提供和接受劳务的关联交易

10.4.1.1 出售商品/提供劳务情况表

关联方	关联交易内容	2022年1-6月	2021年1-6月
无锡奥特维科技股份有限公司	出售商品	8,541,592.93	6,938,053.09

10.4.2 关联担保情况

10.4.2.1 本公司作为担保方

被担保方	担保金额	担保起始日	担保到期日	担保是否已经履行完毕
上海欧普泰软件科技有限公司	5,000,000.00	2021-9-26	2022-6-21	是

10.4.2.2 本公司作为被担保方

担保方	担保金额	担保起始日	担保到期日	担保是否已经履行完毕
王振、汪荷君	5,000,000.00	2021-3-25	2022-2-28	是
王振、汪荷君	10,000,000.00	2021-3-30	2022-3-25	是
王振、汪荷君	5,000,000.00	2021-8-31	2022-3-5	是
王振、汪荷君	3,000,000.00	2021-9-15	2022-4-8	是
王振、汪荷君	5,000,000.00	2021-9-26	2022-6-21	是
上海欧普泰软件科技有限公司	3,000,000.00	2021-9-2	2022-3-5	是

## 10 关联方及关联交易

### 10.5 关联方应收应付款项

#### 10.5.1 应收项目

项目名称	关联方	2022年6月30日		2021年12月31日	
		账面余额	坏账准备	账面余额	坏账准备
应收账款	无锡奥特维科技股份有限公司	3,743,600.00	314,776.11	5,145,800.00	432,420.33
合同资产	无锡奥特维科技股份有限公司	965,200.00	48,260.00	1,052,800.00	52,640.00

#### 10.5.2 应付项目

项目名称	关联方	2022年6月30日		2021年12月31日	
		账面余额	坏账准备	账面余额	坏账准备
合同负债	无锡奥特维科技股份有限公司		424,460.18		225,663.72

## 11 股份支付

无

## 12 承诺及或有事项

### 12.1 重要承诺事项

#### 12.1.1 资产负债表日存在的对外重要承诺、性质、金额

截至资产负债表日,公司以账面价值 4,854,600.00 元的应收款项融资质押给杭州银行股份有限公司上海分行,作为开具银行承兑汇票的质押担保。

### 12.2 或有事项

截至资产负债表日,本公司不存在需要披露的或有事项。

## 13 资产负债表日后事项

截至本财务报表签发日,本公司不存在需要披露的资产负债表日后事项。



14 其他重要事项

14.1 租赁

公司作为承租人		2022年1-6月	
	项目		
	租赁负债利息费用		33,234.86
	计入当期损益的采用简化处理的短期租赁费用		254,481.91
	计入当期损益的采用简化处理的低价值资产租赁费用(短期租赁除外)		-
	未纳入租赁负债计量的可变租赁付款额		-
	转租使用权资产取得的收入		-
	与租赁相关的总现金流出		1,882,093.22
	售后租回交易产生的相关损益		-

上海欧普泰科技创业股份有限公司  
2022年1-6月财务报表附注  
(除特别注明外，金额单位为人民币元)

15 公司财务报表主要项目附注

15.1 应收账款

15.1.1 按账龄披露：

项目	2022年6月30日
1年以内	37,940,917.81
1至2年	6,568,617.96
2至3年	615,113.80
3年以上	709,828.00
4至5年	1,451,460.03
5年以上	3,436,998.00
小计	50,722,935.60
减：坏账准备	10,724,705.98
合计	39,998,229.62

15.1.2 按坏账计提方法分类披露

类别	2022年6月30日					2021年12月31日				
	账面余额		坏账准备		账面价值	账面余额		坏账准备		账面价值
	金额	比例(%)	金额	计提比例(%)		金额	比例(%)	金额	计提比例(%)	
按单项计提坏账准备	2,157,358.62	4.25	2,157,358.62	100.00	-	2,157,358.62	4.47	2,157,358.62	100.00	-
按组合计提坏账准备	48,565,576.98	95.75	8,567,347.36	17.64	39,998,229.62	46,095,814.75	95.53	8,273,390.24	17.95	37,822,424.51
其中：										
账龄组合	48,565,576.98	95.75	8,567,347.36	17.64	39,998,229.62	46,095,814.75	95.53	8,273,390.24	17.95	37,822,424.51
合计	50,722,935.60	100.00	10,724,705.98	21.14	39,998,229.62	48,253,173.37	100.00	10,430,748.86	21.62	37,822,424.51

按单项计提坏账准备：

名称	2022年6月30日			计提理由
	账面余额	坏账准备	计提比例(%)	
苏州盛隆光电科技有限公司	1,736,000.00	1,736,000.00	100.00	预计无法收回
泗洪林洋光伏科技有限公司	221,358.62	221,358.62	100.00	预计无法收回
安徽超林太阳能科技有限公司	200,000.00	200,000.00	100.00	预计无法收回
合计	2,157,358.62	2,157,358.62	100.00	

上海欧普泰科技创业股份有限公司  
2022年1-6月财务报表附注  
(除特别注明外，金额单位为人民币元)

15 公司财务报表主要项目附注(续)

15.1 应收账款(续)

按组合计提坏账准备:

组合计提项目: 账龄组合

账龄	2022年6月30日		
	应收账款	坏账准备	计提比例(%)
1年以内	37,940,917.81	3,187,197.50	8.40
1至2年	6,539,978.30	1,525,413.63	23.32
2至3年	529,194.84	299,250.20	56.55
3至4年	603,028.00	603,028.00	100.00
4至5年	1,451,460.03	1,451,460.03	100.00
5年以上	1,500,998.00	1,500,998.00	100.00
合计	48,565,576.98	8,567,347.36	

15.1.3 坏账准备的情况

类别	2021年 12月31日	本期变动金额				2022年 6月30日
		计提	收回或转 回	转销或 核销	其他 变动	
单项计提	2,157,358.62	-	-	-	-	2,157,358.62
账龄组合	8,273,390.24	293,957.12	-	-	-	8,567,347.36
合计	10,430,748.86	293,957.12	-	-	-	10,724,705.98

15.1.4 按欠款方归集的期末余额前五名的应收账款情况

2022年6月30日

单位名称	2022年6月 30日	占应收账款期末余额 合计数的比例(%)	坏账准备 期末余额
义乌晶澳太阳能科技有限公司	4,250,820.00	8.38	357,086.85
滁州隆基乐叶光伏科技有限公司	4,127,327.88	8.14	574,097.49
无锡奥特维科技股份有限公司	3,743,600.00	7.38	314,776.71
嘉兴隆基乐叶光伏科技有限公司	2,583,102.00	5.09	216,991.49
常州尚德太阳能电力有限公司	2,206,800.00	4.35	185,380.53
合计	16,911,649.88	33.34	1,648,333.07



上海欧普泰科技创业股份有限公司  
2022年1-6月财务报表附注  
(除特别注明外，金额单位为人民币元)

15 公司财务报表主要项目附注(续)

15.2 其他应收款

15.2.1 其他应收款汇总情况

项目	2022年6月30日	2021年12月31日
应收利息	-	-
应收股利	-	-
其他应收款	845,648.20	489,398.20
合计	845,648.20	489,398.20

15.2.2 其他应收款

15.2.2.1 按账龄披露:

项目	2022年6月30日
1年以内	469,300.00
1至2年	372,507.00
2至3年	6,640.00
3至4年	41,709.00
小计	890,156.00
减: 坏账准备	44,507.80
合计	845,648.20

15.2.2.2 按款项性质分类情况

款项性质	2022年6月30日	2021年12月31日
保证金和押金	882,156.00	515,156.00
代扣统筹费	8,000.00	-
小计	890,156.00	515,156.00
减: 坏账准备	44,507.80	25,757.80
合计	845,648.20	489,398.20

15.2.2.3 坏账准备计提情况

坏账准备	第一阶段	第二阶段	第三阶段	合计
	未来12个月预期信用损失	整个存续期预期信用损失(未发生信用减值)	整个存续期预期信用损失(已发生信用减值)	
2021年12月31日余额	25,757.80	-	-	25,757.80
2021年12月31日余额在本期				
--转入第二阶段	-	-	-	-
--转入第三阶段	-	-	-	-
--转回第二阶段	-	-	-	-
--转回第一阶段	-	-	-	-
本期计提	18,750.00	-	-	18,750.00
本期转回	-	-	-	-
本期转销	-	-	-	-
本期核销	-	-	-	-
其他变动	-	-	-	-
2022年6月30日余额	44,507.80	-	-	44,507.80

上海欧普泰科技创业股份有限公司  
2022年1-6月财务报表附注  
(除特别注明外，金额单位为人民币元)

15 公司财务报表主要项目附注(续)

15.2 其他应收款(续)

15.2.2.4 坏账准备的情况

类别	2021年 12月31日	本期变动金额				2022年 6月30日
		计提	收回或转 回	转销或核 销	其他变动	
第一阶段	25,757.80	18,750.00	-	-	-	44,507.80
合计	25,757.80	18,750.00	-	-	-	44,507.80

15.2.2.5 按欠款方归集的期末余额前五名的其他应收款情况

2022年6月30日

单位名称	款项的性质	2022年6月30 日	账龄	占其他应收款 期末余额合计 数的比例(%)	坏账准备 期末余额
河北盛琛园区开发有限公司	保证金和押金	250,000.00	1至2年	28.09	12,500.00
江苏海博瑞光伏科技有限公司	保证金和押金	180,000.00	1年以内	20.22	9,000.00
双良新能科技(包头)有限公司	保证金和押金	100,000.00	1年以内	11.23	5,000.00
晶澳(扬州)新能源有限公司	保证金和押金	100,000.00	1至2年	11.23	5,000.00
横店集团东磁股份有限公司	保证金和押金	80,000.00	1年以内	8.99	4,000.00
合计		710,000.00		79.76	35,500.00

15.3 存货

15.3.1 存货分类

项目	2022年6月30日			2021年12月31日		
	账面 余额	存货跌价准 备/合同履 约成本减值 准备	账面 价值	账面 余额	存货跌价 准备/合同 履约成本 减值准备	账面 价值
原材料	2,715,367.72	52,422.60	2,662,945.12	2,738,783.24	52,422.60	2,686,360.64
在产品	1,331,392.43	-	1,331,392.43	984,677.60	-	984,677.60
库存商品	230,107.46	230,107.47	-	230,107.47	230,107.47	-
发出商品	835,205.83	-	835,205.83	1,235,328.39	-	1,235,328.39
合计	5,112,073.44	282,530.07	4,829,543.38	5,188,896.70	282,530.07	4,906,366.63

上海欧普泰科技创业股份有限公司  
2022年1-6月财务报表附注  
(除特别注明外, 金额单位为人民币元)

15 公司财务报表主要项目附注(续)

15.3 存货(续)

15.3.2 存货跌价准备及合同履约成本减值准备

项目	2021年 12月31日	本期增加金额		本期减少金额		2022年 6月30日
		计提	其他	转回或转销	其他	
原材料	52,422.60	-	-	-	-	52,422.60
库存商品	230,107.47	-	-	-	-	230,107.47
合计	282,530.07	-	-	-	-	282,530.07

15.4 长期股权投资

15.4.1 长期股权投资情况表

项目	2022年6月30日			2021年12月31日		
	账面余额	减值准备	账面价值	账面余额	减值准备	账面价值
对子公司投资	7,000,000.00	-	7,000,000.00	4,000,000.00	-	4,000,000.00
合计	7,000,000.00	-	7,000,000.00	4,000,000.00	-	4,000,000.00

15.4.2 对子公司投资

被投资单位	2021年 12月31日	本期 增加	本期 减少	2022年 6月30日	本期计提 减值准备	减值准备 期末余额
苏州欧普泰新能源科技有限公司	3,000,000.00	-	-	3,000,000.00	-	-
上海欧普泰软件科技有限公司	1,000,000.00	-	-	1,000,000.00	-	-
江苏欧普泰智能科技有限公司	-	3,000,000.00	-	3,000,000.00	-	-
合计	4,000,000.00	3,000,000.00	-	7,000,000.00	-	-

15.5 营业收入和营业成本

15.5.1 营业收入和营业成本情况

项目	2022年1-6月		2021年1-6月	
	收入	成本	收入	成本
主营业务	63,170,308.22	50,626,110.54	44,695,738.32	38,859,257.47
其他业务	-	-	-	-
合计	63,170,308.22	50,626,110.54	44,695,738.32	38,859,257.47

15.5.2 合同产生的收入的情况

合同分类	2022年1-6月	2021年1-6月
业务类型		
设备	61,293,927.73	43,864,948.04
配件、升级改造	1,876,380.49	830,790.28
合计	63,170,308.22	44,695,738.32



上海欧普泰科技创业股份有限公司  
2022年1-6月财务报表附注  
(除特别注明外，金额单位为人民币元)

16 补充资料

16.1 当期非经常性损益明细表

项目	金额	说明
非流动性资产处置损益	14,325.83	
越权审批或无正式批准文件的税收返还、减免		
计入当期损益的政府补助，（与企业业务密切相关，按照国家统一标准定额或定量享受的政府补助除外）	800,066.70	
计入当期损益的对非金融企业收取的资金占用费		
企业取得子公司、联营企业及合营企业的投资成本小于取得投资时应享有被投资单位可辨认净资产公允价值产生的收益		
非货币性资产交换损益		
委托他人投资或管理资产的损益		
因不可抗力因素，如遭受自然灾害而计提的各项资产减值准备		
债务重组损益		
企业重组费用，如安置职工的支出、整合费用等		
交易价格显失公允的交易产生的超过公允价值部分的损益		
同一控制下企业合并产生的子公司期初至合并日的当期净损益		
与公司正常经营业务无关的或有事项产生的损益		
除同公司正常经营业务相关的有效套期保值业务外，持有交易性金融资产、衍生金融资产、交易性金融负债、衍生金融负债产生的公允价值变动损益，以及处置交易性金融资产、衍生金融资产、交易性金融负债、衍生金融负债和其他债权投资取得的投资收益		
单独进行减值测试的应收款项减值准备转回		
对外委托贷款取得的损益		
采用公允价值模式进行后续计量的投资性房地产公允价值变动产生的损益		
根据税收、会计等法律、法规的要求对当期损益进行一次性调整对当期损益的影响		
受托经营取得的托管费收入		
除上述各项之外的其他营业外收入和支出	-4,603.19	
其他符合非经常性损益定义的损益项目		
所得税影响额	-124,807.75	
少数股东权益影响额（税后）		
合计	684,981.59	

16.2 净资产收益率及每股收益

报告期净利润	加权平均净资产 收益率（%）	每股收益	
		基本每股收益	稀释每股收益
归属于公司普通股股东的净利润	10.46	0.5335	0.5335
扣除非经常性损益后归属于公司普通股股东的净利润	9.97	0.5086	0.5086

17 财务报表之批准

本财务报表业经本公司董事会批准通过。

上海欧普泰科技创业股份有限公司



法定代表人：

Handwritten signature of the legal representative in black ink.



主管会计工作的负责人：

Handwritten signature of the accounting supervisor in black ink.



会计机构负责人：

Handwritten signature of the accounting officer in black ink.



日期：2022年10月21日



姓名 王颀麟  
 Full name  
 性别 男  
 Sex  
 出生日期 1982-08-25  
 Date of birth  
 工作单位 众华会计师事务所(特殊普通合伙)  
 Working unit  
 身份证号码 310101198208250510  
 Identity card No.



本证书经检验合格，继续有效一年。  
 This certificate is valid for another year after this renewal.

证书编号: 3100000301063  
 No. of Certificate

批准注册协会: 上海市注册会计师协会  
 Authorized Institute of CPAs

发证日期: 2009 年 08 月 26 日  
 Date of Issuance      /y      /m      /d



王颀麟(310000030106)  
 您已通过2020年年检  
 上海市注册会计师协会  
 2020年08月31日



王颀麟(310000030106)  
 您已通过2021年年检  
 上海市注册会计师协会  
 2021年10月30日





姓名	陈斯奇
Full name	陈斯奇
性别	男
Sex	男
出生日期	1991-02-01
Date of birth	1991-02-01
工作单位	众华会计师事务所(普通合伙)
Working unit	众华会计师事务所(普通合伙)
身份证号码	360403199102010319
Identity card No.	360403199102010319



本证书经检验合格，继续有效一年。  
This certificate is valid for another year after this renewal.



陈斯奇(310000030017)  
您已通过2021年年检  
上海市注册会计师协会  
2021年10月30日

年 /y 月 /m 日 /d

证书编号: 310000030017  
No. of Certificate

批准注册协会: 上海市注册会计师协会  
Authorized Institute of CPAs

发证日期: 2018 年 /y 03 月 /m 30 日 /d  
Date of Issuance

# 说明

- 1、《会计师事务所执业证书》是证明持有人经财政部门依法审批，准予执行注册会计师法定业务的凭证。
- 2、《会计师事务所执业证书》记载事项发生变动的，应当向财政部门申请换发。
- 3、《会计师事务所执业证书》不得伪造、涂改、出租、出借、转让。
- 4、会计师事务所终止或执业许可注销的，应当向财政部门交回《会计师事务所执业证书》。



发证机关:

二〇一〇年十月五日

中华人民共和国财政部制

## 会计师事务所 执业证书

名称: 众华会计师事务所(特殊普通合伙)

首席合伙人: 陆士敏

主任会计师:

经营场所: 上海市嘉定工业区叶城路1630号5幢1088室




组织形式: 普通合伙制

执业证书编号: 310000003

批准执业文号: 沪财会[98]153号(转制批文 沪财会[2013]68号)

批准执业日期: 1998年12月23日(转制日期 2013年11月20日)





# 营业执照

(副本)

统一社会信用代码

91310114084119251J

证照编号: 1400000202207080150



扫描二维码  
可查询企业信用  
信息公示系统  
国家企业信用信息公示系统

名称 众华会计师事务所(特殊普通合伙)

类型 特殊普通合伙企业

执行事务合伙人 陆士敏

经营范围

审查企业会计报表，出具审计报告；验证企业资本，出具验资报告；办理企业合并、分立、清算事宜的审计业务，出具审计报告；基本建设年度决算审计；代理记账；会计咨询、税务咨询、管理咨询、会计培训；法律、法规规定的其他业务。  
【依法须经批准的项目，经相关部门批准后方可开展经营活动】

成立日期 2013年12月02日

合伙期限 2013年12月02日至 2043年12月01日

主要经营场所 上海市嘉定工业区叶城路1630号5幢1088室

登记机关



2022年02月08日