

武汉市蓝电电子股份有限公司

2022 年 1-9 月审阅报告

目 录

一、 审阅报告	第 1 页
二、 财务报表	第 2—7 页
(一) 合并资产负债表	第 2 页
(二) 母公司资产负债表	第 3 页
(三) 合并利润表	第 4 页
(四) 母公司利润表	第 5 页
(五) 合并现金流量表	第 6 页
(六) 母公司现金流量表	第 7 页
三、 财务报表附注	第 8—23 页
四、 附件	第 24—27 页
(一) 本所营业执照复印件	第 24 页
(二) 本所执业证书复印件	第 25 页
(三) 本所注册会计师执业证书复印件	第 26—27 页



审 阅 报 告

天健审〔2022〕10-65号

武汉市蓝电电子股份有限公司全体股东:

我们审阅了后附的武汉市蓝电电子股份有限公司(以下简称武汉蓝电公司)财务报表,包括2022年9月30日的合并及母公司资产负债表,2022年7-9月和2022年1-9月的合并及母公司利润表,2022年1-9月的合并及母公司现金流量表,以及财务报表附注。这些财务报表的编制是武汉蓝电公司管理层的责任,我们的责任是在实施审阅工作的基础上对这些财务报表出具审阅报告。

我们按照《中国注册会计师审阅准则第2101号——财务报表审阅》的规定执行了审阅业务。该准则要求我们计划和实施审阅工作,以对财务报表是否不存在重大错报获取有限保证。审阅主要限于询问武汉蓝电公司有关人员和核对财务数据实施分析程序,提供的保证程度低于审计。我们没有实施审计,因而不发表审计意见。

根据我们的审阅,我们没有注意到任何事项使我们相信财务报表没有按照企业会计准则的规定编制,未能在所有重大方面公允反映武汉蓝电公司合并及母公司的财务状况、经营成果和现金流量。

天健会计师事务所(特殊普通合伙)



中国注册会计师:



中国注册会计师:



二〇二二年十一月三十日



合并资产负债表

2022年9月30日

会合01表

编制单位：武汉市蓝电电子股份有限公司

单位：人民币元

资产	注释	期末数	上年年末数	负债和所有者权益 (或股东权益)	注释 号	期末数	上年年末数
流动资产：				流动负债：			
货币资金	1	45,563,395.04	5,978,158.49	短期借款			
结算备付金				向中央银行借款			
拆出资金				拆入资金			
交易性金融资产	2	72,880,300.72	110,063,914.78	交易性金融负债			
衍生金融资产				衍生金融负债			
应收票据		9,662,829.08	7,282,592.42	应付票据			
应收账款	3	19,625,561.02	24,394,871.46	应付账款	6	5,163,586.73	8,460,023.05
应收款项融资				预收款项			
预付款项		986,544.15	758,993.48	合同负债	7	39,618,401.82	12,044,027.24
应收保费				卖出回购金融资产款			
应收分保账款				吸收存款及同业存放			
应收分保合同准备金				代理买卖证券款			
其他应收款		348,267.64	190,593.85	代理承销证券款			
买入返售金融资产				应付职工薪酬		4,947,126.66	5,839,717.04
存货	4	55,091,748.96	32,734,285.88	应交税费	8	5,364,911.96	3,075,355.55
合同资产		10,306,889.73	9,721,803.51	其他应付款		364.23	264,917.06
持有待售资产				应付手续费及佣金			
一年内到期的非流动资产				应付分保账款			
其他流动资产	5	2,118,285.63		持有待售负债			
流动资产合计		216,583,821.97	191,125,213.87	一年内到期的非流动负债			
				其他流动负债		5,195,738.36	1,499,840.78
				流动负债合计		60,290,129.76	31,183,880.72
				非流动负债：			
非流动资产：				保险合同准备金			
发放贷款和垫款				长期借款			
债权投资				应付债券			
其他债权投资				其中：优先股			
长期应收款				永续债			
长期股权投资				租赁负债			
其他权益工具投资				长期应付款			
其他非流动金融资产				长期应付职工薪酬			
投资性房地产				预计负债			
固定资产		19,933,276.15	20,916,986.08	递延收益			
在建工程				递延所得税负债			
生产性生物资产				其他非流动负债			
油气资产				非流动负债合计			
使用权资产				负债合计		60,290,129.76	31,183,880.72
无形资产		1,262,025.00	1,422,000.00	所有者权益(或股东权益)：			
开发支出				实收资本(或股本)		46,500,000.00	46,500,000.00
商誉				其他权益工具			
长期待摊费用		739,807.03	924,758.83	其中：优先股			
递延所得税资产		636,272.51	557,781.90	永续债			
其他非流动资产				资本公积		17,088,287.11	16,609,332.68
非流动资产合计		22,571,380.69	23,821,526.81	减：库存股			
资产总计		239,155,202.66	214,946,740.68	其他综合收益			
				专项储备			
				盈余公积		22,930,904.41	22,930,904.41
				一般风险准备			
				未分配利润		86,705,550.34	94,863,336.02
				归属于母公司所有者权益合计		173,224,741.86	180,903,573.11
				少数股东权益		5,640,331.04	2,859,286.85
				所有者权益合计		178,865,072.90	183,762,859.96
				负债和所有者权益总计		239,155,202.66	214,946,740.68

法定代表人：



主管会计工作的负责人：



会计机构负责人：






母公司资产负债表

2022年9月30日

会企01表

编制单位：武汉市蓝电电子股份有限公司

单位：人民币元

资产	注释号	期末数	上年年末数	负债和所有者权益	注释号	期末数	上年年末数
流动资产：				流动负债：			
货币资金		45,112,919.08	4,410,664.33	短期借款			
交易性金融资产		62,609,540.44	106,000,000.00	交易性金融负债			
衍生金融资产				衍生金融负债			
应收票据		9,662,829.08	7,282,592.42	应付票据			
应收账款		19,625,561.02	24,416,425.56	应付账款		6,939,656.45	8,753,326.17
应收款项融资				预收款项			
预付款项		967,209.85	758,522.67	合同负债		39,618,401.82	12,044,027.24
其他应收款		348,267.64	190,593.85	应付职工薪酬		4,872,562.57	5,615,689.17
存货		58,818,847.51	32,638,719.64	应交税费		5,360,985.32	2,896,962.82
合同资产		10,306,889.73	9,721,803.51	其他应付款		364.23	264,917.06
持有待售资产				持有待售负债			
一年内到期的非流动资产				一年内到期的非流动负债			
其他流动资产		1,969,823.57		其他流动负债		5,195,738.36	1,499,840.78
流动资产合计		209,421,887.92	185,419,321.98	流动负债合计		61,987,708.75	31,074,763.24
				非流动负债：			
非流动资产：				长期借款			
债权投资				应付债券			
其他债权投资				其中：优先股			
长期应收款				永续债			
长期股权投资		2,559,600.00	2,559,600.00	租赁负债			
其他权益工具投资				长期应付款			
其他非流动金融资产				长期应付职工薪酬			
投资性房地产				预计负债			
固定资产		19,798,905.41	20,876,740.59	递延收益			
在建工程				递延所得税负债			
生产性生物资产				其他非流动负债			
油气资产				非流动负债合计			
使用权资产				负债合计		61,987,708.75	31,074,763.24
无形资产				所有者权益(或股东权益)：			
开发支出				实收资本(或股本)		46,500,000.00	46,500,000.00
商誉				其他权益工具			
长期待摊费用		739,807.03	924,758.83	其中：优先股			
递延所得税资产		634,346.86	555,856.25	永续债			
其他非流动资产				资本公积		17,089,016.82	16,610,062.39
非流动资产合计		23,732,659.30	24,916,955.67	减：库存股			
				其他综合收益			
资产总计		233,154,547.22	210,336,277.65	专项储备			
				盈余公积		22,973,178.72	22,973,178.72
				未分配利润		84,604,642.93	93,178,273.30
				所有者权益合计		171,166,838.47	179,261,514.41
				负债和所有者权益总计		233,154,547.22	210,336,277.65

法定代表人：

主管会计工作的负责人：

会计机构负责人：



合并利润表

2022年7-9月

会合02表

编制单位：武汉市蓝电电子股份有限公司


单位：人民币元

项目	注释号	2022年7-9月	2021年7-9月	2022年1-9月	2021年1-9月
一、营业总收入		30,643,462.63	27,515,141.07	92,847,542.23	76,984,338.69
其中：营业收入	1	30,643,462.63	27,515,141.07	92,847,542.23	76,984,338.69
利息收入					
已赚保费					
手续费及佣金收入					
二、营业总成本		18,161,494.20	16,213,085.51	51,192,744.90	43,407,442.00
其中：营业成本	1	10,655,578.22	10,710,046.30	30,895,580.76	27,942,573.53
利息支出					
手续费及佣金支出					
退保金					
赔付支出净额					
提取保险责任准备金净额					
保单红利支出					
分保费用					
税金及附加		877,418.26	275,236.93	1,690,389.40	1,011,356.88
销售费用	2	2,517,683.02	2,356,711.26	7,287,267.46	5,336,574.41
管理费用		1,462,753.96	1,165,022.98	4,212,684.94	3,889,162.75
研发费用	3	2,810,903.65	1,710,327.38	7,386,688.48	5,227,012.04
财务费用		-162,842.91	-4,259.34	-279,866.14	762.39
其中：利息费用					
利息收入		106,467.87	8,200.43	170,218.41	17,490.74
加：其他收益		1,059,146.03	756,698.59	3,927,962.57	4,756,092.95
投资收益（损失以“-”号填列）		255,356.88	691,282.22	2,063,373.72	1,851,248.58
其中：对联营企业和合营企业的投资收益					
以摊余成本计量的金融资产终止确认收益					
汇兑收益（损失以“-”号填列）					
净敞口套期收益（损失以“-”号填列）					
公允价值变动收益（损失以“-”号填列）		306,484.80		683,697.36	
信用减值损失（损失以“-”号填列）		108,478.09	21,722.51	156,659.42	-460,206.85
资产减值损失（损失以“-”号填列）		-552,166.63	-22,389.50	-836,811.15	-539,385.65
资产处置收益（损失以“-”号填列）					
三、营业利润（亏损以“-”号填列）		13,659,267.60	12,749,369.38	47,649,679.25	39,184,645.72
加：营业外收入		22,680.40	63,296.84	66,685.16	68,708.84
减：营业外支出		40,497.91	8,702.43	55,994.66	8,979.74
四、利润总额（亏损总额以“-”号填列）		13,641,450.09	12,803,963.79	47,660,369.75	39,244,374.82
减：所得税费用		1,494,908.85	1,744,477.11	5,683,911.24	5,079,923.52
五、净利润（净亏损以“-”号填列）		12,146,541.24	11,059,486.68	41,976,458.51	34,164,451.30
（一）按经营持续性分类：					
1. 持续经营净利润（净亏损以“-”号填列）		12,146,541.24	11,059,486.68	41,976,458.51	34,164,451.30
2. 终止经营净利润（净亏损以“-”号填列）					
（二）按所有权归属分类：					
1. 归属于母公司所有者的净利润（净亏损以“-”号填列）		9,638,572.83	10,720,450.17	38,342,214.32	32,960,104.15
2. 少数股东损益（净亏损以“-”号填列）		2,507,968.41	339,036.51	3,634,244.19	1,204,347.15
六、其他综合收益的税后净额					
归属于母公司所有者的其他综合收益的税后净额					
（一）不能重分类进损益的其他综合收益					
1. 重新计量设定受益计划变动额					
2. 权益法下不能转损益的其他综合收益					
3. 其他权益工具投资公允价值变动					
4. 企业自身信用风险公允价值变动					
5. 其他					
（二）将重分类进损益的其他综合收益					
1. 权益法下可转损益的其他综合收益					
2. 其他债权投资公允价值变动					
3. 金融资产重分类计入其他综合收益的金额					
4. 其他债权投资信用减值准备					
5. 现金流量套期储备					
6. 外币财务报表折算差额					
7. 其他					
归属于少数股东的其他综合收益的税后净额					
七、综合收益总额		12,146,541.24	11,059,486.68	41,976,458.51	34,164,451.30
归属于母公司所有者的综合收益总额		9,638,572.83	10,720,450.17	38,342,214.32	32,960,104.15
归属于少数股东的综合收益总额		2,507,968.41	339,036.51	3,634,244.19	1,204,347.15
八、每股收益：					
（一）基本每股收益		0.21	0.23	0.82	0.71
（二）稀释每股收益		0.21	0.23	0.82	0.71

法定代表人：



主管会计工作的负责人：



会计机构负责人：




母公司利润表

2022年7-9月

会企02表

编制单位：武汉市蓝电电子股份有限公司

单位：人民币元

项目	注释号	2022年7-9月	2021年7-9月	2022年1-9月	2021年1-9月
一、营业收入		30,652,448.34	27,524,126.78	92,884,552.48	77,005,904.33
减：营业成本		12,878,850.65	11,641,837.68	36,294,341.22	32,534,172.27
税金及附加		844,642.68	275,236.93	1,634,080.86	944,290.97
销售费用		2,500,337.89	2,356,690.64	7,285,657.99	5,335,552.40
管理费用		1,255,758.37	985,184.67	3,580,548.73	3,366,592.40
研发费用		2,582,764.56	1,492,676.93	6,695,593.32	4,538,579.48
财务费用		-162,562.18	-4,057.43	-279,019.20	1,238.39
其中：利息费用					
利息收入		106,147.14	7,963.52	169,244.47	16,919.74
加：其他收益		340,913.82	606,000.00	2,863,734.68	4,189,460.46
投资收益（损失以“-”号填列）		234,651.70	679,372.63	3,296,136.68	1,817,805.51
其中：对联营企业和合营企业的投资收益					
以摊余成本计量的金融资产终止确认收益					
净敞口套期收益（损失以“-”号填列）					
公允价值变动收益（损失以“-”号填列）		291,148.46		619,540.44	
信用减值损失（损失以“-”号填列）		108,478.09	21,722.51	156,659.42	-460,206.85
资产减值损失（损失以“-”号填列）		-540,177.99	-22,389.50	-817,559.41	-539,385.65
资产处置收益（损失以“-”号填列）					
二、营业利润（亏损以“-”号填列）		11,187,670.45	12,061,263.00	43,791,861.37	35,293,151.89
加：营业外收入		22,692.40	63,296.84	66,696.12	68,708.84
减：营业外支出		40,497.91	8,702.43	55,988.82	8,979.74
三、利润总额（亏损总额以“-”号填列）		11,169,864.94	12,115,857.41	43,802,568.67	35,352,880.99
减：所得税费用		1,494,908.85	1,667,811.03	5,876,199.04	4,961,987.80
四、净利润（净亏损以“-”号填列）		9,674,956.09	10,448,046.38	37,926,369.63	30,390,893.19
（一）持续经营净利润（净亏损以“-”号填列）		9,674,956.09	10,448,046.38	37,926,369.63	30,390,893.19
（二）终止经营净利润（净亏损以“-”号填列）					
五、其他综合收益的税后净额					
（一）不能重分类进损益的其他综合收益					
1. 重新计量设定受益计划变动额					
2. 权益法下不能转损益的其他综合收益					
3. 其他权益工具投资公允价值变动					
4. 企业自身信用风险公允价值变动					
5. 其他					
（二）将重分类进损益的其他综合收益					
1. 权益法下可转损益的其他综合收益					
2. 其他债权投资公允价值变动					
3. 金融资产重分类计入其他综合收益的金额					
4. 其他债权投资信用减值准备					
5. 现金流量套期储备					
6. 外币财务报表折算差额					
7. 其他					
六、综合收益总额		9,674,956.09	10,448,046.38	37,926,369.63	30,390,893.19
七、每股收益：					
（一）基本每股收益					
（二）稀释每股收益					

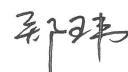
法定代表人：



主管会计工作的负责人：



会计机构负责人：






合并现金流量表

2022年1-9月

财会03表

编制单位：武汉市蓝电电子股份有限公司

单位：人民币元

项 目	注释号	2022年1-9月	2021年1-9月
一、经营活动产生的现金流量：			
销售商品、提供劳务收到的现金		126,952,012.47	78,360,495.78
客户存款和同业存放款项净增加额			
向中央银行借款净增加额			
向其他金融机构拆入资金净增加额			
收到原保险合同保费取得的现金			
收到再保业务现金净额			
保户储金及投资款净增加额			
收取利息、手续费及佣金的现金			
拆入资金净增加额			
回购业务资金净增加额			
代理买卖证券收到的现金净额			
收到的税费返还		2,071,489.43	4,130,405.43
收到其他与经营活动有关的现金		2,810,636.45	1,301,198.01
经营活动现金流入小计		131,834,138.35	83,792,099.22
购买商品、接受劳务支付的现金		47,721,169.46	39,363,334.57
客户贷款及垫款净增加额			
存放中央银行和同业款项净增加额			
支付原保险合同赔付款项的现金			
拆出资金净增加额			
支付利息、手续费及佣金的现金			
支付保单红利的现金			
支付给职工以及为职工支付的现金		19,613,716.55	14,159,434.73
支付的各项税费		12,360,841.26	17,314,703.83
支付其他与经营活动有关的现金		5,146,724.44	3,909,921.19
经营活动现金流出小计		84,842,451.71	74,747,394.32
经营活动产生的现金流量净额		46,991,686.64	9,044,704.90
二、投资活动产生的现金流量：			
收回投资收到的现金		324,717,311.42	171,400,000.00
取得投资收益收到的现金		2,063,373.72	1,829,715.10
处置固定资产、无形资产和其他长期资产收回的现金净额			
处置子公司及其他营业单位收到的现金净额			
收到其他与投资活动有关的现金			
投资活动现金流入小计		326,780,685.14	173,229,715.10
购建固定资产、无形资产和其他长期资产支付的现金		225,772.64	296,367.54
投资支付的现金		286,850,000.00	174,700,000.00
质押贷款净增加额			
取得子公司及其他营业单位支付的现金净额			
支付其他与投资活动有关的现金			
投资活动现金流出小计		287,075,772.64	174,996,367.54
投资活动产生的现金流量净额		39,704,912.50	-1,766,652.44
三、筹资活动产生的现金流量：			
吸收投资收到的现金			
其中：子公司吸收少数股东投资收到的现金			
取得借款收到的现金			
收到其他与筹资活动有关的现金			
筹资活动现金流入小计			
偿还债务支付的现金			
分配股利、利润或偿付利息支付的现金		47,182,560.00	
其中：子公司支付给少数股东的股利、利润		682,560.00	
支付其他与筹资活动有关的现金			
筹资活动现金流出小计		47,182,560.00	
筹资活动产生的现金流量净额		-47,182,560.00	
四、汇率变动对现金及现金等价物的影响		71,197.41	-7,421.77
五、现金及现金等价物净增加额		39,585,236.55	7,270,630.69
加：期初现金及现金等价物余额		5,978,158.49	3,777,798.34
六、期末现金及现金等价物余额		45,563,395.04	11,048,429.03

法定代表人：

主管会计工作的负责人：

会计机构负责人：



母公司现金流量表

2022年1-9月

会企03表

编制单位：武汉市蓝电电子股份有限公司


单位：人民币元

项 目	注释号	2022年1-9月	2021年1-9月
一、经营活动产生的现金流量：			
销售商品、提供劳务收到的现金		126,017,213.63	78,002,160.88
收到的税费返还		1,213,380.74	3,578,453.71
收到其他与经营活动有关的现金		2,631,859.27	1,314,251.24
经营活动现金流入小计		129,862,453.64	82,894,865.83
购买商品、接受劳务支付的现金		55,358,296.41	43,810,968.08
支付给职工以及为职工支付的现金		18,396,843.60	13,295,879.97
支付的各项税费		11,234,473.68	16,301,270.78
支付其他与经营活动有关的现金		4,946,369.29	4,002,552.01
经营活动现金流出小计		89,935,982.98	77,410,670.84
经营活动产生的现金流量净额		39,926,470.66	5,484,194.99
二、投资活动产生的现金流量：			
收回投资收到的现金		313,580,000.00	169,000,000.00
取得投资收益收到的现金		3,296,136.68	1,817,805.51
处置固定资产、无形资产和其他长期资产收回的现金净额			
处置子公司及其他营业单位收到的现金净额			
收到其他与投资活动有关的现金			
投资活动现金流入小计		316,876,136.68	170,817,805.51
购建固定资产、无形资产和其他长期资产支付的现金		101,550.00	291,955.54
投资支付的现金		269,570,000.00	170,000,000.00
取得子公司及其他营业单位支付的现金净额			
支付其他与投资活动有关的现金			
投资活动现金流出小计		269,671,550.00	170,291,955.54
投资活动产生的现金流量净额		47,204,586.68	525,849.97
三、筹资活动产生的现金流量：			
吸收投资收到的现金			
取得借款收到的现金			
收到其他与筹资活动有关的现金			
筹资活动现金流入小计			
偿还债务支付的现金			
分配股利、利润或偿付利息支付的现金		46,500,000.00	
支付其他与筹资活动有关的现金			
筹资活动现金流出小计		46,500,000.00	
筹资活动产生的现金流量净额		-46,500,000.00	
四、汇率变动对现金及现金等价物的影响		71,197.41	-7,421.77
五、现金及现金等价物净增加额		40,702,254.75	6,002,623.19
加：期初现金及现金等价物余额		4,410,664.33	3,601,096.98
六、期末现金及现金等价物余额		45,112,919.08	9,603,720.17

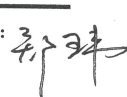
法定代表人：



主管会计工作的负责人：



会计机构负责人：




武汉市蓝电电子股份有限公司

财务报表附注

2022年7-9月

金额单位：人民币元

一、公司基本情况

武汉市蓝电电子股份有限公司（以下简称公司或本公司）前身系武汉市蓝电电子有限公司（以下简称蓝电有限公司），蓝电有限公司系由吴伟和叶文杰共同出资组建，于2007年4月17日在武汉市工商行政管理局东湖分局登记注册，总部位于湖北省武汉市。公司现持有统一社会信用代码为91420100799777098J的营业执照，现有注册资本46,500,000.00元，股份总数46,500,000股（每股面值1元）。

本公司属仪器仪表制造行业。主要经营范围为软件开发，电脑及其配件、电子设备及配件生产、销售；电池及电池测试系统的研发及技术咨询、服务；货物进出口、技术进出口、代理进出口（不含国家禁止进出口的货物及技术）。（上述经营范围中国家有专项规定的项目经国家审批后或凭许可证在核定期限内经营）。

二、遵循企业会计准则的声明

本公司所编制的财务报表符合企业会计准则的要求，除本财务报表附注三所述的会计政策和会计估计变更事项外，采用的会计政策与上年度财务报表相一致，真实、完整地反映了公司的财务状况、经营成果和现金流量等有关信息。

三、公司会计政策变更

企业会计准则变化引起的会计政策变更

（一）公司自2022年1月1日起执行财政部颁布的《企业会计准则解释第15号》“关于企业将固定资产达到预定可使用状态前或者研发过程中产出的产品或副产品对外销售的会计处理”规定，该项会计政策变更对公司财务报表无影响。

（二）公司自2022年1月1日起执行财政部颁布的《企业会计准则解释第15号》“关于亏损合同的判断”规定，该项会计政策变更对公司财务报表无影响。



四、经营季节性

本公司经营活动不存在季节性和周期性特征。

五、合并财务报表范围的变更

本期合并范围未发生变更。

六、性质特别或者金额异常的合并财务报表项目注释

说明：本财务报表附注的上年年末数和期初数指 2021 年 12 月 31 日财务报表数，期末数指 2022 年 9 月 30 日财务报表数，本中期指 2022 年 7 月-9 月，上年度可比中期指 2021 年 7 月-9 月，年初至本中期末指 2022 年 1-9 月，上年度年初至上年度可比中期末指 2021 年 1-9 月。

（一）合并资产负债表项目注释

1. 货币资金

项 目	期末数	期初数
银行存款	45,563,395.04	5,978,158.49
合 计	45,563,395.04	5,978,158.49

2. 交易性金融资产

项 目	期末数	期初数
分类为以公允价值计量且其变动计入当期损益的金融资产	72,880,300.72	110,063,914.78
其中：其他-理财产品	72,880,300.72	110,063,914.78
合 计	72,880,300.72	110,063,914.78

3. 应收账款

（1）明细情况

1) 类别明细情况



种 类	期末数				账面价值
	账面余额		坏账准备		
	金额	比例 (%)	金额	计提比例 (%)	
单项计提坏账准备	191,780.00	0.90	191,780.00	100.00	
按组合计提坏账准备	21,145,506.67	99.10	1,519,945.65	7.19	19,625,561.02
合 计	21,337,286.67	100.00	1,711,725.65	8.02	19,625,561.02

(续上表)

种 类	期初数				账面价值
	账面余额		坏账准备		
	金额	比例 (%)	金额	计提比例 (%)	
单项计提坏账准备	177,432.60	0.68	177,432.60	100.00	
按组合计提坏账准备	26,074,678.69	99.32	1,679,807.23	6.44	24,394,871.46
合 计	26,252,111.29	100.00	1,857,239.83	7.07	24,394,871.46

2) 期末单项计提坏账准备的应收账款

单位名称	账面余额	坏账准备	计提比例 (%)	计提理由
中南新能源技术研究院(南京)有限公司	137,040.00	137,040.00	100.00	预计无法收回
湖北猛狮新能源科技有限公司	13,720.00	13,720.00	100.00	预计无法收回
肇庆遨优动力电池有限公司	9,800.00	9,800.00	100.00	预计无法收回
协鑫动力新材料(盐城)有限公司	1,250.00	1,250.00	100.00	预计无法收回
山东省智远新能源汽车研究院	3,780.00	3,780.00	100.00	预计无法收回
湖南湘潭华赢新能源有限公司	5,600.00	5,600.00	100.00	预计无法收回
北京集星联合电子科技有限公司	7,200.00	7,200.00	100.00	预计无法收回
秦皇岛科维克科技有限公司	1,870.00	1,870.00	100.00	预计无法收回
四川兴能新材料有限公司	7,000.00	7,000.00	100.00	预计无法收回
北京乐华锂电科技有限公司	4,520.00	4,520.00	100.00	预计无法收回
小 计	191,780.00	191,780.00	100.00	



3) 采用账龄组合计提坏账准备的应收账款

账 龄	期末数		
	账面余额	坏账准备	计提比例 (%)
1 年以内	18,906,900.84	945,345.04	5.00
1-2 年	1,528,008.00	152,800.80	10.00
2-3 年	352,444.31	105,733.29	30.00
4-5 年	84,174.00	42,087.00	50.00
5 年以上	273,979.52	273,979.52	100.00
小 计	21,145,506.67	1,519,945.65	7.19

(2) 账龄情况

账 龄	期末账面余额	期初账面余额
1 年以内	18,906,900.84	25,085,146.87
1-2 年	1,528,008.00	495,453.21
2-3 年	352,444.31	240,797.60
3-4 年	141,760.00	46,990.09
4-5 年	107,694.00	89,119.00
5 年以上	300,479.52	294,604.52
合 计	21,337,286.67	26,252,111.29

(3) 坏账准备变动情况

项 目	期初数	本期增加			本期减少			期末数
		计提	收回	其他	转回	核销	其他	
单项计提坏账准备	177,432.60	19,147.40				4,800.00		191,780.00
按组合计提坏账准备	1,679,807.23	-159,861.58						1,519,945.65
合 计	1,857,239.83	-140,714.18				4,800.00		1,711,725.65

(4) 本期实际核销的应收账款情况

- 1) 本期实际核销应收账款 4,800.00 元。
- 2) 本期重要的应收账款核销情况



单位名称	款项性质	核销金额	核销原因	履行的核销程序	款项是否由关联交易产生
山东玉皇新能源科技有限公司	货款	3,000.00	客户破产	管理层审批	否
云南云铝慧创绿能电池有限公司	货款	1,800.00	债权和解	管理层审批	否
小 计		4,800.00			

(5) 应收账款金额前 5 名情况

单位名称	账面余额	占应收账款余额的比例 (%)	坏账准备
珠海冠宇电池股份有限公司[注 1]	3,042,200.00	14.26	152,110.00
宁德时代新能源科技股份有限公司[注 2]	1,279,602.89	6.00	63,980.14
厦门海辰储能科技股份有限公司[注 3]	1,172,783.60	5.50	58,639.18
深圳市比亚迪锂电池有限公司[注 4]	795,846.57	3.73	39,792.33
深圳市比克动力电池有限公司[注 5]	778,980.00	3.64	56,010.50
小 计	7,069,413.06	33.13	370,532.15

[注 1]珠海冠宇电池股份有限公司数据包含其子公司重庆冠宇电池有限公司、浙江冠宇电池有限公司及珠海冠宇动力电池有限公司

[注 2]宁德时代新能源科技股份有限公司数据包含其子公司广东邦普循环科技有限公司

[注 3]厦门海辰储能科技股份有限公司数据包含其子公司厦门海辰新材料科技有限公司

[注 4]深圳市比亚迪锂电池有限公司数据包含其分公司深圳市比亚迪锂电池有限公司坑梓分公司及其他关联方上海比亚迪有限公司、绍兴弗迪电池有限公司

[注 5]深圳市比克动力电池有限公司数据包含其子公司郑州比克电池有限公司

4. 存货

(1) 明细情况

项 目	期末数		
	账面余额	跌价准备	账面价值
原材料	14,788,619.12	564,924.93	14,223,694.19
库存商品	4,668,353.75	364,604.89	4,303,748.86



项 目	期末数		
	账面余额	跌价准备	账面价值
半成品	4,480,579.95	292,797.87	4,187,782.08
发出商品	31,265,651.50	79,378.18	31,186,273.32
委托加工物资	737,489.28		737,489.28
在产品	452,761.23		452,761.23
合 计	56,393,454.83	1,301,705.87	55,091,748.96

(续上表)

项 目	期初数		
	账面余额	跌价准备	账面价值
原材料	15,090,724.83	331,502.88	14,759,221.95
库存商品	4,036,955.47	317,174.63	3,719,780.84
半成品	3,861,886.56	142,115.92	3,719,770.64
发出商品	8,125,914.84	79,378.18	8,046,536.66
委托加工物资	50,712.29		50,712.29
在产品	2,503,579.14	65,315.64	2,438,263.50
合 计	33,669,773.13	935,487.25	32,734,285.88

(2) 存货跌价准备

1) 明细情况

项 目	期初数	本期增加		本期减少		期末数
		计提	其他	转回或转销	其他	
原材料	331,502.88	298,375.46		64,953.41		564,924.93
库存商品	317,174.63	64,539.05	899.18	18,007.97		364,604.89
发出商品	79,378.18					79,378.18
在产品	65,315.64			64,416.46	899.18	
半成品	142,115.92	155,389.87		4,707.92		292,797.87
合 计	935,487.25	518,304.38	899.18	152,085.76	899.18	1,301,705.87

2) 确定可变现净值的具体依据、本期转回或转销存货跌价准备的原因



项 目	确定可变现净值的具体依据	转回存货跌价准备的原因	转销存货跌价准备的原因
原材料、半产品	相关产成品估计售价减去至完工估计将要发生的成本、估计的销售费用以及相关税费后的金额确定可变现净值		生产、外协、维修、办公室领用，物料报废
在产品	相关产成品估计售价减去至完工估计将要发生的成本、估计的销售费用以及相关税费后的金额确定可变现净值		维修、研发领用，物料报废
库存商品	资产负债表日后的估计售价减去估计的销售费用和相关税费后的金额确定		销售出库，物料报废

5. 其他流动资产

项 目	期末数	期初数
待抵扣进项税	2,118,285.63	
合 计	2,118,285.63	

6. 应付账款

项 目	期末数	期初数
材料款及加工费	4,949,792.68	8,267,792.97
其他款	213,794.05	192,230.08
合 计	5,163,586.73	8,460,023.05

7. 合同负债

项 目	期末数	期初数
货款	39,618,401.82	12,044,027.24
合 计	39,618,401.82	12,044,027.24

8. 应交税费



项 目	期末数	期初数
增值税		1,017,154.78
企业所得税	4,315,883.34	1,557,090.09
代扣代缴个人所得税	190,193.75	156,482.36
城市维护建设税	463,248.13	161,816.13
房产税	53,842.32	53,842.32
土地使用税	489.47	1,223.68
教育费附加	198,780.71	69,595.56
地方教育附加	132,520.49	46,397.05
印花税	9,953.75	11,753.58
合 计	5,364,911.96	3,075,355.55

(二) 合并利润表项目注释

1. 营业收入/营业成本

(1) 明细情况

项 目	本中期	上年度可比中期
主营业务收入	30,643,462.63	27,515,141.07
营业成本	10,655,578.22	10,710,046.30

(续上表)

项 目	年初至本中期末	上年度年初至上 年度可比中期末
主营业务收入	92,847,542.23	76,984,338.69
营业成本	30,895,580.76	27,942,573.53

(2) 公司前 5 名客户的营业收入情况

1) 本中期

客户名称	营业收入	占公司全部营业收入 的比例(%)
珠海冠宇电池股份有限公司	2,275,398.25	7.43
深圳市德方纳米科技股份有限公司	1,225,265.51	4.00
宁德时代新能源科技股份有限公司	908,779.12	2.97
蜂巢能源科技股份有限公司	854,874.86	2.79



客户名称	营业收入	占公司全部营业收入的比例(%)
云南希泉科技有限公司	829,646.02	2.70
小 计	6,093,963.76	19.89

2) 年初至本中期末

客户名称	营业收入	占公司全部营业收入的比例(%)
珠海冠宇电池股份有限公司	14,232,743.41	15.33
天津巴莫科技有限责任公司	3,406,194.69	3.67
宁德时代新能源科技股份有限公司	2,751,860.97	2.96
深圳市德方纳米科技股份有限公司	2,138,539.86	2.30
北京壮仕科技有限公司	1,687,821.20	1.82
小 计	24,217,160.13	26.08

注：客户的统计口径按客户所在集团进行合并统计

2. 销售费用

项 目	本中期	上年度可比中期
职工薪酬	1,603,126.05	1,248,095.94
宣传展会费	55,180.43	281,500.08
售后维修费	97,784.34	168,031.33
业务招待费	247,986.23	91,285.79
差旅费	336,375.59	403,565.25
股份支付	18,326.66	6,186.67
其他	158,903.72	158,046.20
合 计	2,517,683.02	2,356,711.26

(续上表)

项 目	年初至本中期末	上年度年初至上年度可比中期末
职工薪酬	4,979,980.14	3,180,778.89
宣传展会费	95,025.98	392,234.55
售后维修费	241,479.30	294,440.93



项 目	年初至本中期末	上年度年初至上年度可比中 期末
业务招待费	635,614.12	259,253.45
差旅费	1,044,986.64	901,932.82
股份支付	59,104.44	18,560.00
其他	231,076.84	289,373.77
合 计	7,287,267.46	5,336,574.41

3. 研发费用

项 目	本中期	上年度可比中期
职工薪酬	2,508,901.72	1,499,973.44
股份支付	89,342.50	34,800.00
材料费	61,914.55	40,751.47
折旧与摊销	67,005.09	63,121.15
物业费	10,080.77	22,443.07
水电费	41,805.64	13,746.76
其他	31,853.38	35,491.49
合 计	2,810,903.65	1,710,327.38

(续上表)

项 目	年初至本中期末	上年度年初至上年度可比中期末
职工薪酬	6,523,898.78	4,561,413.12
股份支付	224,029.72	158,533.33
材料费	182,313.92	78,479.69
折旧与摊销	195,238.13	180,882.56
物业费	36,593.92	41,700.67
水电费	89,227.72	54,949.18
其他	135,386.29	151,053.49
合 计	7,386,688.48	5,227,012.04



七、关联方关系及其交易

(一) 关联方情况

1. 本公司的控股股东情况

(1) 本公司的共同控制方

自然人姓名	控股股东对本公司的持股比例(%)	控股股东对本公司的表决权比例(%)
吴伟	41.3371	92.2297
叶文杰	41.4597	

本公司的共同控制情况的说明

2019年12月20日公司股东吴伟与叶文杰签署《一致行动人协议》，协议有效期三年。有效期满，各方如无异议，自动延期三年。协议约定经双方同意，在处理有关公司经营发展且根据公司法等有关法律法规和公司章程需要由公司股东大会、董事会做出决议的事项时均应采取一致行动。在协议有效期内，在任一方拟就有关公司经营发展的重大事项向股东大会、董事会提出议案之前，或在行使股东大会或董事会等事项的表决权之前，一致行动人内部先对相关议案或表决事项进行协调，直至达成一致意见。若存在各方难以达成一致，在议案合法合规的情况下，一方拟持同意票，而另一方拟对该议案投反对票或弃权票，则双方在正式会议上均应对该议案投同意票；反之若一方拟持反对票，另一方拟对该议案投弃权票的，则双方在正式会议上均应对该议案投反对票。

(2) 本公司最终控制方是自然人吴伟和叶文杰。

(二) 关联方交易情况

关键管理人员报酬

项目	本中期	上年度可比中期
关键管理人员报酬	671,003.89	697,637.91

(续上表)

项目	年初至本中期末	上年度年初至上年度可比中期末
关键管理人员报酬	1,975,618.10	1,755,480.73

八、其他重要事项

(一) 利润分配



根据 2022 年 4 月 27 日本公司第三届董事会第十六次会议通过的 2021 年度利润分配预案，决定按 2021 年度实现的净利润分配现金股利 46,500,000.00 元。上述利润分配预案经股东大会审议批准。

(二) 资产负债表日后事项中的非调整事项

截至本财务报表批准报出日，本公司不存在需要披露的资产负债表日后事项。

(三) 或有事项

截至资产负债表日，本公司不存在需要披露的重要或有事项。

(四) 承诺事项

截至资产负债表日，本公司不存在需要披露的重要承诺事项。

(五) 资产受限情况

截至期末，本公司资产不存在受限情况。

九、其他补充资料

(一) 非经常性损益

项 目	本中期	年初至本中期末
非流动性资产处置损益，包括已计提资产减值准备的冲销部分		
越权审批，或无正式批准文件，或偶发性的税收返还、减免		
计入当期损益的政府补助（与公司正常经营业务密切相关，符合国家政策规定、按照一定标准定额或定量持续享受的政府补助除外）	343,505.82	1,843,505.82
计入当期损益的对非金融企业收取的资金占用费		
企业取得子公司、联营企业及合营企业的投资成本小于取得投资时应享有被投资单位可辨认净资产公允价值产生的收益		
非货币性资产交换损益		
委托他人投资或管理资产的损益		
因不可抗力因素，如遭受自然灾害而计提的各项资产减值准备		
债务重组损益		
企业重组费用，如安置职工的支出、整合费用等		
交易价格显失公允的交易产生的超过公允价值部分的损益		



项 目	本中期	年初至本中期末
同一控制下企业合并产生的子公司期初至合并日的当期净损益		
与公司正常经营业务无关的或有事项产生的损益		
除同公司正常经营业务相关的有效套期保值业务外，持有交易性金融资产、衍生金融资产、交易性金融负债、衍生金融负债产生的公允价值变动损益，以及处置交易性金融资产、衍生金融资产、交易性金融负债、衍生金融负债和其他债权投资取得的投资收益	561,841.68	2,747,071.08
单独进行减值测试的应收款项、合同资产减值准备转回		
对外委托贷款取得的损益		
采用公允价值模式进行后续计量的投资性房地产公允价值变动产生的损益		
根据税收、会计等法律、法规的要求对当期损益进行一次性调整对当期损益的影响		
受托经营取得的托管费收入		
除上述各项之外的其他营业外收入和支出	-17,817.51	10,690.50
其他符合非经常性损益定义的损益项目		12,967.32
小 计	887,529.99	4,614,234.72
减：企业所得税影响数（所得税减少以“-”表示）	127,334.47	644,538.95
少数股东权益影响额（税后）	15,453.40	126,923.34
归属于母公司所有者的非经常性损益净额	744,742.12	3,842,772.43

（二）净资产收益率及每股收益

1. 明细情况

（1）本中期

报告期利润	加权平均净资产收益率（%）	每股收益（元/股）	
		基本每股收益	稀释每股收益
归属于公司普通股股东的净利润	5.72	0.21	0.21
扣除非经常性损益后归属于公司普通股股东的净利润	5.28	0.19	0.19

（2）年初至本中期末

报告期利润	加权平均净资产收益率（%）	每股收益（元/股）	
		基本每股收益	稀释每股收益
归属于公司普通股股东的净利润	21.31	0.82	0.82



报告期利润	加权平均净资产 收益率 (%)	每股收益 (元/股)	
		基本每股收益	稀释每股收益
扣除非经常性损益后归属于公司 普通股股东的净利润	19.18	0.74	0.74

2. 加权平均净资产收益率的计算过程

项 目	序号	本中期	年初至本中期末	
归属于公司普通股股东的净利润	A	9,638,572.83	38,342,214.32	
非经常性损益	B	744,742.12	3,842,772.43	
扣除非经常性损益后的归属于公司普通 股股东的净利润	C=A-B	8,893,830.71	34,499,441.89	
归属于公司普通股股东的期初净资产	D	163,418,725.71	180,903,573.11	
发行新股或债转股等新增的、归属于公司 普通股股东的净资产	E			
新增净资产次月起至报告期期末的累计 月数	F			
回购或现金分红等减少的、归属于公司普 通股股东的净资产	G		46,500,000.00	
减少净资产次月起至报告期期末的累计 月数	H		4	
其他	股份支付	I1	167,443.33	478,954.44
	增减净资产次月起至报告期 期末的累计月数	J1	3	9
	其他综合收益	I2		
	增减净资产次月起至报告期 期末的累计月数	J2		
报告期月份数	K	3	9	
加权平均净资产	$L = D + A/2 + E \times F/K - G \times H/K \pm I \times J/K$	168,405,455.46	179,886,968.04	
加权平均净资产收益率	$M = A/L$	5.72%	21.31%	
扣除非经常损益加权平均净资产收益率	$N = C/L$	5.28%	19.18%	

3. 基本每股收益和稀释每股收益的计算过程

(1) 基本每股收益的计算过程



项 目	序号	本中期	年初至本中期末
归属于公司普通股股东的净利润	A	9,638,572.83	38,342,214.32
非经常性损益	B	744,742.12	3,842,772.43
扣除非经常性损益后的归属于公司普通股股东的净利润	C=A-B	8,893,830.71	34,499,441.89
期初股份总数	D	46,500,000.00	46,500,000.00
因公积金转增股本或股票股利分配等增加股份数	E		
发行新股或债转股等增加股份数	F		
增加股份次月起至报告期期末的累计月数	G		
因回购等减少股份数	H		
减少股份次月起至报告期期末的累计月数	I		
报告期缩股数	J		
报告期月份数	K	3	9
发行在外的普通股加权平均数	$L=D+E+F \times G/K-H \times I/K-J$	46,500,000.00	46,500,000.00
基本每股收益	M=A/L	0.21	0.82
扣除非经常损益基本每股收益	N=C/L	0.19	0.74

(三) 公司主要财务报表项目的异常情况及原因说明

资产负债表项目	期末数	上年年末数	变动幅度 (%)	变动原因说明
货币资金	45,563,395.04	5,978,158.49	662.16	本年销售回款增加及上年购买的银行理财到期赎回，导致货币资金余额增加
交易性金融资产	72,880,300.72	110,063,914.78	-33.78	系上年购买的银行理财本年到期赎回所致
应收票据	9,662,829.08	7,282,592.42	32.68	主要系2022年销量增长，企业类客户订单增多所致，应收票据增长率与销售额的增长基本匹配
应收账款	19,625,561.02	24,394,871.46	-19.55	主要系第一大客回款较多所致，期末余额由1,152.42万元降低至304.22万元



预付款项	986,544.15	758,993.48	29.98	主要系预付软件使用费增加 19.86 万元
存货	55,091,748.96	32,734,285.88	68.30	经营规模逐年增长,以及期末已发货尚未验收的存货增加导致
其他流动资产	2,118,285.63			预缴纳增值税
应付账款	5,163,586.73	8,460,023.05	-38.96	2021 年线缆、芯片等原材料价格上涨且部分原材料供应紧张,2021 年末采购额占全年采购额比重较大所致
合同负债	39,618,401.82	12,044,027.24	228.95	订单增加,收到的客户预收款项增加
应交税费	5,364,911.96	3,075,355.55	74.45	主要系缓缴企业所得税所致
其他流动负债	5,195,738.36	1,499,840.78	246.42	主要系预收款项增加,导致待转销项税增加
利润表项目	年初至本中期末	上年年初至上年度可比中期末	变动幅度 (%)	变动原因说明
营业收入	92,847,542.23	76,984,338.69	20.61	订单增加,企业类客户销量增长所致
营业成本	30,895,580.76	27,942,573.53	10.57	随营业收入的增长而增长
销售费用	7,287,267.46	5,336,574.41	36.55	主要系销售回款增加,职工薪酬增加
研发费用	7,386,688.48	5,227,012.04	41.32	主要系本年度职工薪酬增加所致
税金及附加	1,690,389.40	1,011,356.88	67.14	主要系销售收入的增加,导致相关税费增长。
其他收益	3,927,962.57	4,756,092.95	-17.41	主要系根据税务机关规定缓交增值税,未收到政府发放的 4-9 月增值税即征即退税款
所得税费用	5,683,911.24	5,079,923.52	11.89	主要系利润总额增长,导致本期所得税费用的增加

武汉市蓝电电子股份有限公司

二〇二二年十一月三十日





营业执照

(副本)

统一社会信用代码

913300005793421213 (1/3)

扫描二维码登录“国家企业信用信息公示系统”了解更多登记、备案、许可、监管信息



名称 天健会计师事务所(特殊普通合伙)

类型 特殊普通合伙企业

胡少先

成立日期 2011年07月18日

合伙期限 2011年07月18日至长期

主要经营场所 浙江省杭州市西湖区西溪路128号6楼

经营范围 审计企业会计报表、出具审计报告；验证企业资本，出具验资报告；办理企业合并、分立、清算事宜中的审计业务，出具有关报告；基本建设年度决算审计；代理记账；会计咨询、税务咨询、管理咨询、会计培训；信息系统审计；法律、法规规定的其他业务。(依法须经批准的项目，经相关部门批准后方可开展经营活动)

登记机关

2022年3月1日



仅为武汉市蓝电电子股份有限公司2022年1-9月审阅报告之目的而提供文件的复印件，仅用于说明天健会计师事务所(特殊普通合伙)合法经营未经本所书面同意，此文件不得用作任何其他用途，亦不得向第三方传送或披露。

市场主体应当于每年1月1日至6月30日通过国家信用信息公示系统报送公示年度报告。

国家企业信用信息公示系统网 <http://www.gsxt.gov.cn>

国家市场监督管理总局监制



证书序号: 0007666

说明

- 1、《会计师事务所执业证书》是证明持有人经财政部门依法审批，准予执行注册会计师法定业务的凭证。
- 2、《会计师事务所执业证书》记载事项发生变动的，应当向财政部门申请换发。
- 3、《会计师事务所执业证书》不得伪造、涂改、出租、出借、转让。
- 4、会计师事务所终止或执业许可注销的，应当向财政部门交回《会计师事务所执业证书》。



发证机关:

2019 年 12 月 25 日

中华人民共和国财政部制

仅为武汉市蓝电电子股份有限公司 2022 年 1-9 月审阅报告之目的而提供文件的复印件，仅用于说明。天健会计师事务所(特殊普通合伙)具有执业资质，未经本所书面同意，此文件不得用作任何其他用途，亦不得向第三方传送或披露。



会计师事务所 执业证书

名称: 天健会计师事务所(特殊普通合伙)

首席合伙人: 胡少先

主任会计师:

经营场所: 浙江省杭州市西溪路128号6楼

组织形式: 特殊普通合伙

执业证书编号: 33000001

批准执业文号: 浙财会(2011)25号

批准执业日期: 1998年11月21日设立, 2011年6月28日转制





中国注册会计师

姓名	梁翌明
Sex	男
Date of birth	1971-11-22
Working unit	天健会计师事务所(特殊普 通合伙)湖北分所
Identity card No.	42040019711122187X



仅为武汉市蓝电电子股份有限公司2022年1-9月审阅报告之目的而提供文件的复印件,仅用于说明梁翌明是中国注册会计师未经本人书面同意,此文件不得用作任何其他用途,亦不得向第三方传送或披露。



年度检验登记
Annual Renewal Registration

本证书经检验合格,继续有效一年。
This certificate is valid for another year after this renewal.



2022年 /y 月 /m 日 /d

年度检验登记
Annual Renewal Registration

本证书经检验合格,继续有效一年。
This certificate is valid for another year after this renewal.

年 /y 月 /m 日 /d





姓名 许玉华
性别 女
出生日期 1975-03-08
工作单位 天健会计师事务所(特殊普通合伙) 湖北分所
身份证号码 422423197503081825
Identity card No.



仅为武汉市蓝电电子股份有限公司 2022 年 1-9 月审阅报告之目的而提供文件的复印件，仅用于说明许玉华是中国注册会计师未经本人书面同意，此文件不得用作任何其他用途，亦不得向第三方传送或披露。



年度检验登记 Annual Renewal Registration

本证书经检验合格，继续有效一年。
This certificate is valid for another year after this renewal.



证书编号: 110101300009
No. of Certificate

批准注册协会: 湖北省注册会计师协会
Authorized Institute of CPAs

发证日期: 2011 年 07 月 19 日
Date of Issuance

2022 年 /y 月 /m 日 /d

