

证券代码：002224

证券简称：三力士

公告编号：2022-016

三力士股份有限公司 2021 年年度报告摘要

一、重要提示

本年度报告摘要来自年度报告全文，为全面了解本公司的经营成果、财务状况及未来发展规划，投资者应当到证监会指定媒体仔细阅读年度报告全文。

除下列董事外，其他董事亲自出席了审议本次年报的董事会会议

未亲自出席董事姓名	未亲自出席董事职务	未亲自出席会议原因	被委托人姓名
-----------	-----------	-----------	--------

非标准审计意见提示

适用 不适用

董事会审议的报告期普通股利润分配预案或公积金转增股本预案

适用 不适用

是否以公积金转增股本

是 否

公司经本次董事会审议通过的普通股利润分配预案为：以 2021 年权益分派实施时股权登记日的总股本（扣除公司回购专用证券账户持有的公司股份）为基数，向全体股东每 10 股派发现金红利 0.20 元（含税），送红股 0 股（含税），不以公积金转增股本。

董事会决议通过的本报告期优先股利润分配预案

适用 不适用

二、公司基本情况

1、公司简介

股票简称	三力士	股票代码	002224
股票上市交易所	深圳证券交易所		
联系人和联系方式	董事会秘书	证券事务代表	
姓名	何磊	何磊	
办公地址	浙江省绍兴市柯桥区柯岩街道凤凰创新园		浙江省绍兴市柯桥区柯岩街道凤凰创新园
传真	0575-84318666	0575-84318666	
电话	0575-84313688	0575-84313688	
电子信箱	sanluxzqb@163.com	sanluxzqb@163.com	

2、报告期主要业务或产品简介

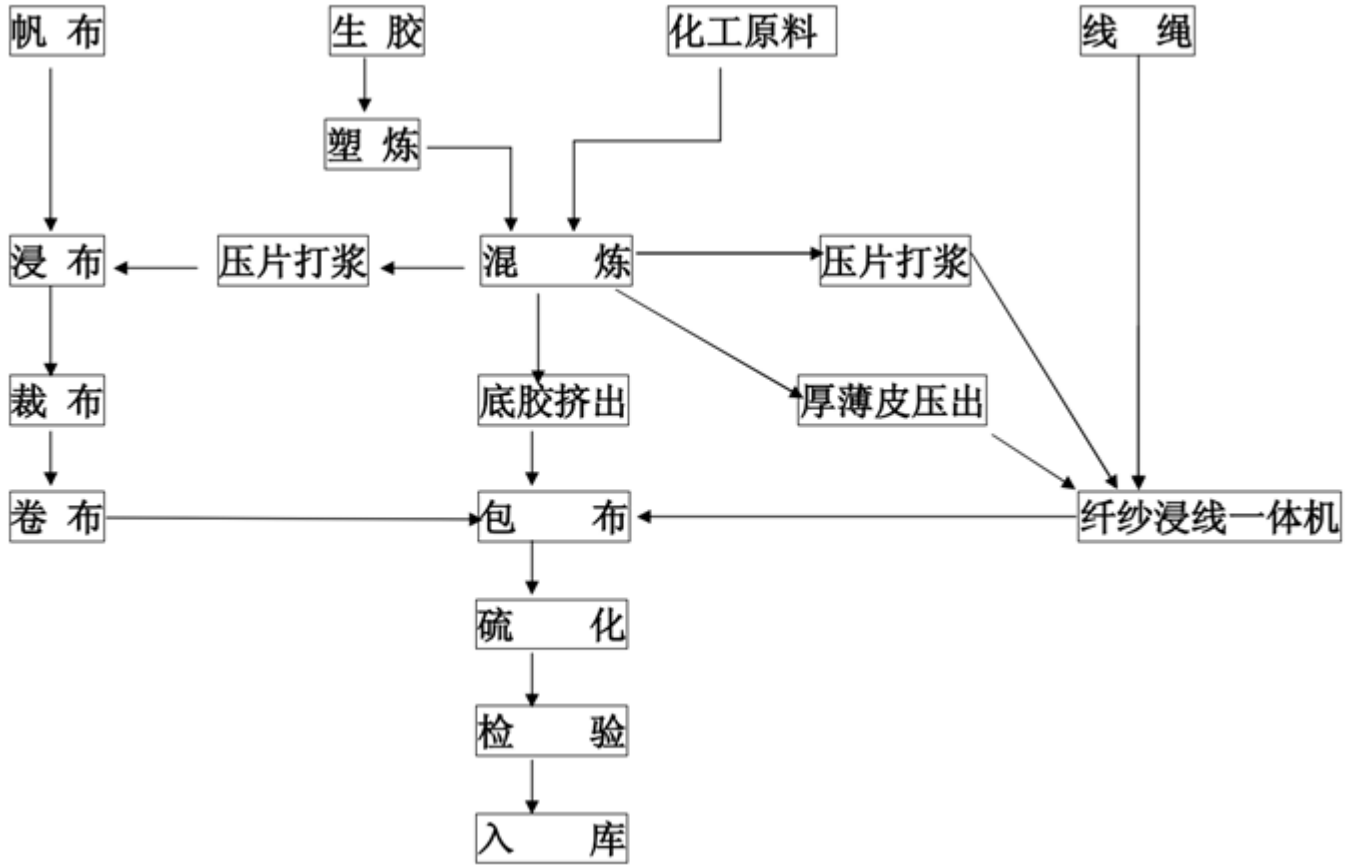
（一）报告期内公司的主要产品、用途及上下游

公司所从事的主要业务为橡胶制品产业业务，公司以“专注、极致”的精神，根植于橡胶V带行业30余年，自1984年创办以来，致力于在橡胶V带研究、生产和销售，始终秉承“用品质创造价值”的企业价值观，为用户带来高品质的产品和服务。产品广泛应用于工业、矿山、农机、汽车等需要传动的行业。上游主要原材料为天然橡胶、合成橡胶、聚酯线绳、涤棉布、各种化工细料等。其中，最主要是天然橡胶和合成橡胶，成本合计占V带生产总成本的比例在40-50%左右，且价格波动大。2021年上半年天然橡胶、合成橡胶价格持续稳步上涨，上行压力较大。其他原材料总体保持稳定，使得公司成本能有效控制。公司生产的橡胶v带产品按工艺分，可分为包布带和切割带；按结构和用途分，可分为普通V带、窄V带、联组V带、农业机械用变速传动 V 带、汽车 V 带、多楔带、同步带。可根据客户需要定制，使产品具有耐热、耐油、抗静电等特殊性能，

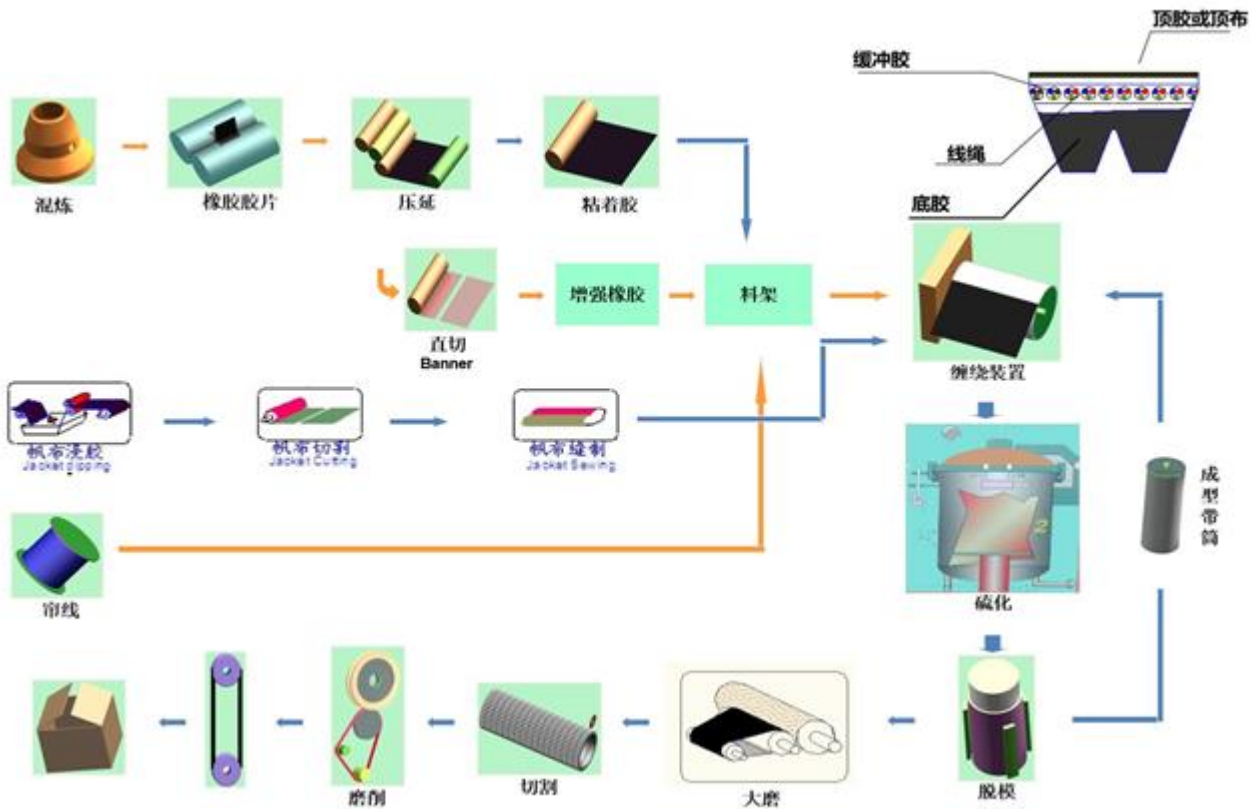
根据中国橡胶工业协会统计数据，公司是全国V带产销量连续多年排名行业第一的企业，是行业内的标志性品牌。

(二) 主要产品的工艺流程

1、包布带工艺流程如下：



2、切割带工艺流程如下：



(三) 公司采购原材料主要向国内生产商或贸易商采购。公司建立了完善的供应商管理体系和质量保证体系，在对供应商进行严格的考评后，签订采购合同。公司建立了完善的供应商评价体系，选择行业内信誉好质量优的优秀供应商。

(四) 公司遵循以销定产的生产模式，主要经营活动围绕订单展开，先与客户、经销商签订相关销售合同后，再根据订单情况安排采购、制作生产计划，并按要求组织生产、交货并提供售后服务。

(五) 公司产品销售主要采取经销商模式，公司产品通过地区经销商销售给终端用户，具体模式为公司把产品销售给经销商，经销商将货款直接支付给公司，与商品所有权相关的风险和报酬亦转移给经销商。公司经过多年积累和发展，出口业务销售涵各主要洲的主要国家和地区，内销已覆盖全国各个省、市、自治区，并建立了较为完善的市、县级销售网络。公司根据销售、回款等数据对经销商进行多维度考核，促进销售网络健康有序发展。

(六) 行业情况分析

公司所处胶带胶管行业作为我国国家政策支持发展的产业，未来仍将保持较高的发展速度，经营环境将持续改善，我国橡胶工业市场需求保持稳定增长态势。

目前，国内橡胶工业制品行业发展竞争激烈，劳动力成本持续上升，随着经济下行压力增大，行业进入转型升级的时期。胶带产品作为工业配套产品，未来低端产品的市场需求将逐步减少，同质化竞争加剧，对高质量、高品质的高档产品和差异化产品需求将逐步增多。目前，公司V带产品主要同行业企业包括德国盖茨、欧比特、日本阪东等。

公司作为全国最大的橡胶V带制造企业，在自主创新、新产品及自动化设备研发及研发、人才培养、质量与品牌、销售网络和售后服务体系、成本管理方面具有独特的竞争优势，居于行业龙头地位。

3、主要会计数据和财务指标

(1) 近三年主要会计数据和财务指标

公司是否需追溯调整或重述以前年度会计数据

是 否

单位：元

	2021 年末	2020 年末	本年末比上年末增减	2019 年末
总资产	3,057,541,554.08	2,925,080,300.22	4.53%	2,802,454,497.04
归属于上市公司股东的净资产	2,442,969,744.35	2,416,881,781.54	1.08%	2,257,559,194.74

	2021 年	2020 年	本年比上年增减	2019 年
营业收入	978,488,633.52	900,448,657.29	8.67%	946,118,174.95
归属于上市公司股东的净利润	112,974,133.03	169,306,127.75	-33.27%	131,289,827.80
归属于上市公司股东的扣除非经常性损益的净利润	138,535,508.63	138,243,417.24	0.21%	99,869,599.77
经营活动产生的现金流量净额	251,610,169.42	283,139,162.76	-11.14%	256,420,196.37
基本每股收益（元/股）	0.16	0.23	-30.43%	0.190
稀释每股收益（元/股）	0.16	0.23	-30.43%	0.190
加权平均净资产收益率	4.70%	7.18%	-2.48%	6.14%

（2）分季度主要会计数据

单位：元

	第一季度	第二季度	第三季度	第四季度
营业收入	169,599,432.90	230,030,904.03	273,836,129.83	305,022,166.76
归属于上市公司股东的净利润	7,778,534.14	64,220,031.99	41,358,124.92	-382,558.02
归属于上市公司股东的扣除非经常性损益的净利润	25,826,027.10	65,664,102.53	38,369,128.86	8,676,250.14
经营活动产生的现金流量净额	43,798,109.72	67,607,963.31	-2,262,391.98	142,466,488.37

上述财务指标或其加总数是否与公司已披露季度报告、半年度报告相关财务指标存在重大差异

□ 是 √ 否

4、股本及股东情况

（1）普通股股东和表决权恢复的优先股股东数量及前 10 名股东持股情况表

单位：股

报告期末普通股股东总数	54,199	年度报告披露日前一个月末普通股股东总数	53,885	报告期末表决权恢复的优先股股东总数	0	年度报告披露日前一个月末表决权恢复的优先股股东总数	0
前 10 名股东持股情况							
股东名称	股东性质	持股比例	持股数量	持有有限售条件的股份数量	质押、标记或冻结情况		
					股份状态	数量	
吴培生	境内自然人	31.54%	230,112,000	172,584,000	质押	109,000,000	
吴琼瑛	境内自然人	2.59%	18,895,940	14,171,955			
吴兴荣	境内自然人	1.10%	8,000,063	0			
吴水炎	境内自然人	0.80%	5,850,448	0			
吴水源	境内自然人	0.67%	4,907,800	0			
黄凯军	境内自然人	0.54%	3,920,252	0			
陈柏忠	境内自然人	0.47%	3,440,705	0			
李月琴	境内自然人	0.44%	3,210,000	0			
赵晖	境内自然人	0.39%	2,873,334	0			
赖汉宣	境内自然人	0.33%	2,399,900	0			
上述股东关联关系或一致行动的说明	吴培生和吴琼瑛为父女关系。吴水炎和吴水源为兄弟关系。						

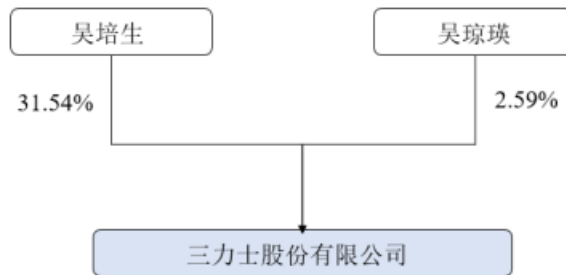
参与融资融券业务股东情况说明（如有）	前 10 名普通股股东中吴兴荣通过普通账户持有公司股份 6,500,063 股，通过信用账户持有公司股份 1,500,000 股，合计持有公司股份 8,000,063 股；黄凯军通过普通账户持有公司股份 2,920,051 股，通过信用账户持有公司股份 1,000,201 股，合计持有公司股份 3,920,252 股。
--------------------	--

（2）公司优先股股东总数及前 10 名优先股股东持股情况表

适用 不适用

公司报告期无优先股股东持股情况。

（3）以方框图形式披露公司与实际控制人之间的产权及控制关系



5、在年度报告批准报出日存续的债券情况

适用 不适用

（1）债券基本信息

债券名称	债券简称	债券代码	发行日	到期日	债券余额（万元）	利率
三力士股份有限公司可转换公司债券	三力转债	128039	2018年06月08日	2024年06月07日	20,241.49	第一年 0.3%； 第二年 0.5%； 第三年 1.0%； 第四年 1.3%； 第五年 1.5%； 第六年 2.0%。
报告期内公司债券的付息兑付情况	2021年6月8日，“三力转债”第三年付息，计息期间为2020年6月8日至2021年6月7日，票面利率为1.00%，每10张“三力转债”（面值1,000元）派发利息为人民币10.00元（含税）。具体内容详见公司披露于《中国证券报》、《证券时报》、《证券日报》及巨潮资讯网（ http://www.cninfo.com.cn ）上的《可转换公司债券2021年付息公告》（公告编号：2021-041）。					

（2）债券最新跟踪评级及评级变化情况

报告期内，上海新世纪资信评估投资服务有限公司在对公司经营状况、行业情况进行综合分析评估的基础上，出具了《2018年三力士股份有限公司可转换公司债券跟踪评级报告》（编号：【新世纪跟踪(2021)100545】），跟踪评级结果：公司主体信用等级为“AA-”，评级展望为“负面”；公司公开发行的“三力转债”的债券信用等级为“AA-”，本次评级结果较前次没有变化。

(3) 截至报告期末公司近 2 年的主要会计数据和财务指标

单位：万元

项目	2021 年	2020 年	本年比上年增减
资产负债率	19.93%	16.76%	3.17%
扣除非经常性损益后净利润	13,853.55	13,824.34	0.21%
EBITDA 全部债务比	33.28%	57.02%	-23.74%
利息保障倍数	9.66	14.65	-34.06%

三、重要事项

报告期内公司经营情况未发生重大变化，公司未发生对经营情况有重大影响的事项。