

湖北菲利华石英玻璃股份有限公司
审 计 报 告

众环审字(2022)0112266号

审计报告

众环审字(2022)0112266号

湖北菲利华石英玻璃股份有限公司全体股东:

一、 审计意见

我们审计了湖北菲利华石英玻璃股份有限公司(以下简称“菲利华公司”或“菲利华”)财务报表,包括2021年12月31日的合并及公司资产负债表,2021年度的合并及公司利润表、合并及公司现金流量表、合并及公司股东权益变动表,以及财务报表附注。

我们认为,后附的财务报表在所有重大方面按照企业会计准则的规定编制,公允反映了菲利华公司2021年12月31日的合并及公司财务状况以及2021年度的合并及公司经营成果和现金流量。

二、 形成审计意见的基础

我们按照中国注册会计师审计准则的规定执行了审计工作。审计报告的“注册会计师对财务报表审计的责任”部分进一步阐述了我们在这些准则下的责任。按照中国注册会计师职业道德守则,我们独立于菲利华公司,并履行了职业道德方面的其他责任。我们相信,我们获取的审计证据是充分、适当的,为发表审计意见提供了基础。

三、 关键审计事项

关键审计事项是我们根据职业判断,认为对本期财务报表审计最为重要的事项。这些事项的应对以对财务报表整体进行审计并形成审计意见为背景,我们不对这些事项单独发表意见。

我们在审计中识别出的关键审计事项汇总如下:

(一) 销售收入确认

关键审计事项	该事项在审计中是如何应对的
请参见财务报表附注(四)29、附注(六)36。由于公司实施的股权激励将销售收入作为关键业绩指标,存在管理层为了达到特定目标而操纵销售收入确认时的固有风险,因此,我们将菲利华公司销售收入的确认识别为关键审计事项。	<ol style="list-style-type: none">1.了解和测试管理层与销售收入确认相关的关键内部控制的设计和运行有效性;2.选取样本检查销售合同,识别与商品控制权转移相关的合同条款与条件,评价菲利华公司的销售收入确认时点是否符合企业会计准则的要求;3.选取样本对本年销售收入进行函证;4.国内销售业务核对签收单,出口销售业务核对报关单,评价相关销售收入确认是否符合菲利华公司销售收入确认的会计政策;5.对收入执行分析程序,包括按照产品类别对各月度的收入波动分析,并与以前期间进行比较;6.就资产负债表日前后记录的销售收入交易,选取样本检查销售订单、核对产品出库单、核对签收单、报关单、核对运单,以评价销售收入是否被记录于恰当的会计期间;7.检查在财务报表中有关销售收入确认的披露是否符合企业会计准则的要求。

（二）商誉减值测试

关键审计事项	该事项在审计中是如何应对的
<p>请参见财务报表附注（六）15。截止 2021 年 12 月 31 日，菲利华公司合并财务报表中商誉的账面价值为人民币 122,283,779.67 元，上述商誉主要是菲利华公司分别于 2016 年度和 2021 年度因收购上海菲利华石创科技有限公司和有中益（泰兴）环保科技有限公司形成的。管理层在每年年度终了对商誉进行减值测试，商誉减值测试的结果很大程度上依赖于管理层所做的估计和采用的假设，包括对资产组预计未来可产生现金流量和折现率等的估计。该等估计受到管理层对未来市场以及对经济环境判断的影响，采用不同的估计和假设会对评估的商誉之可收回价值有很大的影响。因此，我们将评估合并财务报表中商誉减值测试识别为关键审计事项。</p>	<ol style="list-style-type: none">1. 了解和评价管理层对商誉减值测试相关的内部控制设计和运行的有效性；2. 分析管理层对公司商誉所属资产组的认定和进行商誉减值测试时采用的关键假设和方法，测试管理层减值测试所依据的基础数据，以及了解和评价管理层利用其估值专家的工作，分析检查管理层采用的假设的恰当性、检查相关的假设和方法的合理性；3. 复核评价管理层预测时所使用的关键参数：将预测期收入增长率与历史的收入增长率进行对比分析；将预测的毛利率与历史毛利率进行比较，且考虑了市场趋势；分析了管理层所采用的折现率；4. 评估管理层对相关资产组现金流量预测时使用估值方法的适当性，尤其是管理层编制的现金流量预测采用预计未来现金流量折现的模型计算各相关资产及资产组的预计未来现金流量现值的适当性；5. 将管理层在上年计算预计未来现金流量现值时采用的估计与本年实际情况进行比较，以考虑管理层预测结果的历史准确性；6. 将相关资产组本年度实际数据与以前年度预测数据进行对比，以评价管理层对现金流量预测的可靠性及其偏向；7. 验证商誉减值测试模型的计算准确性；8. 检查在财务报表中有关商誉减值准备的披露是否符合企业会计准则的要求。

四、其他信息

菲利华公司管理层对其他信息负责。其他信息包括菲利华公司 2021 年年度报告中涵盖的信息，但不包括财务报表和我们的审计报告。

我们对财务报表发表的审计意见不涵盖其他信息，我们也不对其他信息发表任何形式的鉴证结论。

结合我们对财务报表的审计，我们的责任是阅读其他信息，在此过程中，考虑其他信息是否与财务报表或我们在审计过程中了解到的情况存在重大不一致或者似乎存在重大错报。

基于我们已执行的工作，如果我们确定其他信息存在重大错报，我们应当报告该事实。在这方面，我们无任何事项需要报告。

五、管理层和治理层对财务报表的责任

菲利华公司管理层负责按照企业会计准则的规定编制财务报表，使其实现公允反映，并

设计、执行和维护必要的内部控制，以使财务报表不存在由于舞弊或错误导致的重大错报。

在编制财务报表时，管理层负责评估菲利华公司的持续经营能力，披露与持续经营相关的事项（如适用），并运用持续经营假设，除非管理层计划清算菲利华公司、终止运营或别无其他现实的选择。

治理层负责监督菲利华公司的财务报告过程。

六、注册会计师对财务报表审计的责任

我们的目标是对财务报表整体是否不存在由于舞弊或错误导致的重大错报获取合理保证，并出具包含审计意见的审计报告。合理保证是高水平的保证，但并不能保证按照审计准则执行的审计在某一重大错报存在时总能发现。错报可能由于舞弊或错误导致，如果合理预期错报单独或汇总起来可能影响财务报表使用者依据财务报表作出的经济决策，则通常认为错报是重大的。

在按照审计准则执行审计工作的过程中，我们运用职业判断，并保持职业怀疑。同时，我们也执行以下工作：

（一）识别和评估由于舞弊或错误导致的财务报表重大错报风险，设计和实施审计程序以应对这些风险，并获取充分、适当的审计证据，作为发表审计意见的基础。由于舞弊可能涉及串通、伪造、故意遗漏、虚假陈述或凌驾于内部控制之上，未能发现由于舞弊导致的重大错报的风险高于未能发现由于错误导致的重大错报的风险。

（二）了解与审计相关的内部控制，以设计恰当的审计程序。

（三）评价管理层选用会计政策的恰当性和作出会计估计及相关披露的合理性。

（四）对管理层使用持续经营假设的恰当性得出结论。同时，根据获取的审计证据，就可能导致对菲利华公司持续经营能力产生重大疑虑的事项或情况是否存在重大不确定性得出结论。如果我们得出结论认为存在重大不确定性，审计准则要求我们在审计报告中提请报表使用者注意财务报表中的相关披露；如果披露不充分，我们应当发表非无保留意见。我们的结论基于截至审计报告日可获得的信息。然而，未来的事项或情况可能导致菲利华公司不能持续经营。

（五）评价财务报表的总体列报、结构和内容（包括披露），并评价财务报表是否公允反映相关交易和事项。

（六）就菲利华公司中实体或业务活动的财务信息获取充分、适当的审计证据，以对财务报表发表审计意见。我们负责指导、监督和执行集团审计，并对审计意见承担全部责任。

我们与治理层就计划的审计范围、时间安排和重大审计发现等事项进行沟通，包括沟通我们在审计中识别出的值得关注的内部控制缺陷。


我们还就已遵守与独立性相关的职业道德要求向治理层提供声明，并与治理层沟通可能被合理认为影响我们独立性的所有关系和其他事项，以及相关的防范措施（如适用）。

从与治理层沟通过的事项中，我们确定哪些事项对本期财务报表审计最为重要，因而构成关键审计事项。我们在审计报告中描述这些事项，除非法律法规禁止公开披露这些事项，或在极少数情形下，如果合理预期在审计报告中沟通某事项造成的负面后果超过在公众利益方面产生的益处，我们确定不应在审计报告中沟通该事项。

中审众环会计师事务所(特殊普通合伙)




中国注册会计师：
(项目合伙人)：



李建树

中国注册会计师：



陈柏彤

中国

武汉

2022年4月26日



合并资产负债表

2021年12月31日

编制单位：湖北菲利华石英玻璃股份有限公司

金额单位：人民币元

项 目	附注	2021年12月31日	2021年1月1日	2020年12月31日
流动资产：				
货币资金	六、1	678,837,711.17	394,683,939.29	394,683,939.29
交易性金融资产	六、2	280,944,000.00	452,790,164.38	452,790,164.38
衍生金融资产				
应收票据	六、3	240,831,210.56	218,851,265.09	218,851,265.09
应收账款	六、4	231,950,198.68	219,373,363.07	219,373,363.07
应收款项融资	六、5	55,350,549.32		
预付款项	六、6	39,473,798.47	99,895,648.97	99,895,648.97
其他应收款	六、7	5,910,025.91	693,719.79	693,719.79
其中：应收利息				
应收股利				
存货	六、8	323,802,068.40	199,302,293.43	199,302,293.43
合同资产				
持有待售资产				
一年内到期的非流动资产				
其他流动资产	六、9	14,560,664.49	16,763,054.35	16,763,054.35
流动资产合计		1,871,660,227.00	1,602,353,448.37	1,602,353,448.37
非流动资产：				
债权投资				
其他债权投资				
长期应收款				
长期股权投资	六、10	7,128,126.69		
其他权益工具投资				
其他非流动金融资产				
投资性房地产				
固定资产	六、11	970,483,278.97	605,663,410.50	605,663,410.50
在建工程	六、12	57,978,541.96	118,354,097.49	118,354,097.49
生产性生物资产				
油气资产				
使用权资产	六、13	8,631,592.18	3,300,510.31	
无形资产	六、14	96,550,922.64	56,711,576.96	56,711,576.96
开发支出				
商誉	六、15	122,283,779.67	100,087,106.59	100,087,106.59
长期待摊费用	六、16	6,863,555.93	8,019,574.92	9,690,888.10
递延所得税资产	六、17	16,078,382.43	13,535,799.21	13,535,799.21
其他非流动资产	六、18	94,827,790.70		
非流动资产合计		1,380,825,971.17	905,672,075.98	904,042,878.85
资产总计		3,252,486,198.17	2,508,025,524.35	2,506,396,327.22

公司负责人：

主管会计工作负责人：

魏学兵

会计机构负责人：

陈耘



合并资产负债表（续）

2021年12月31日

编制单位：湖北菲利华石英玻璃股份有限公司

金额单位：人民币元

项 目	附注	2021年12月31日	2021年1月1日	2020年12月31日
流动负债：				
短期借款				
交易性金融负债				
衍生金融负债				
应付票据	六、19	112,433,900.08	112,998,845.74	112,998,845.74
应付账款	六、20	203,439,253.89	153,044,089.94	153,044,089.94
预收款项	六、21		66,890.54	66,890.54
合同负债	六、22	8,946,760.86	10,131,306.54	10,131,306.54
应付职工薪酬	六、23	45,379,666.53	41,102,232.22	41,102,232.22
应交税费	六、24	34,371,855.53	24,028,602.99	24,028,602.99
其他应付款	六、25	29,623,038.21	11,250,220.47	11,250,220.47
其中：应付利息				
应付股利				
持有待售负债				
一年内到期的非流动负债	六、26	1,783,329.57	451,952.91	
其他流动负债	六、27	56,423,892.21	2,839,342.69	2,839,342.69
流动负债合计		492,401,696.88	355,913,484.04	355,461,531.13
非流动负债：				
长期借款				
应付债券				
其中：优先股				
永续债				
租赁负债	六、28	5,996,990.50	1,177,244.22	
长期应付款	六、29	27,400,000.00	25,340,000.00	25,340,000.00
长期应付职工薪酬				
预计负债				
递延收益	六、30	25,088,985.04	14,866,986.32	14,866,986.32
递延所得税负债	六、17	41,892,244.20	22,312,604.95	22,312,604.95
其他非流动负债				
非流动负债合计		100,378,219.74	63,696,835.49	62,519,591.27
负债合计		592,779,916.62	419,610,319.53	417,981,122.40
股东权益：				
股本	六、31	337,948,844.00	337,948,844.00	337,948,844.00
其他权益工具				
其中：优先股				
永续债				
资本公积	六、32	888,348,023.01	824,638,560.61	824,638,560.61
减：库存股	六、33		9,313,165.00	9,313,165.00
其他综合收益				
专项储备				
盈余公积	六、34	142,488,188.75	110,680,697.03	110,680,697.03
未分配利润	六、35	1,094,118,058.20	816,636,023.89	816,636,023.89
归属于母公司股东权益合计		2,462,903,113.96	2,080,590,960.53	2,080,590,960.53
少数股东权益		196,803,167.59	7,824,244.29	7,824,244.29
股东权益合计		2,659,706,281.55	2,088,415,204.82	2,088,415,204.82
负债和股东权益总计		3,252,486,198.17	2,508,025,524.35	2,506,396,327.22

公司负责人：

主管会计工作负责人：

会计机构负责人：

吴开

魏学兵

陈耘

本报告书共120页第2页

合并利润表

2021年1-12月

编制单位：湖北菲利华石英玻璃股份有限公司

金额单位：人民币元

项 目	附注	2021年度	2020年度
一、营业总收入		1,223,548,358.92	863,578,276.94
其中：营业收入	六、36	1,223,548,358.92	863,578,276.94
二、营业总成本		824,985,718.55	600,479,086.97
其中：营业成本	六、36	602,077,206.97	413,905,863.32
税金及附加	六、37	8,589,920.69	8,960,856.92
销售费用	六、38	14,681,416.54	12,220,992.72
管理费用	六、39	112,789,141.38	90,285,199.05
研发费用	六、40	94,888,977.89	73,492,712.05
财务费用	六、41	-8,040,944.92	1,613,462.91
其中：利息费用		282,264.29	
利息收入		11,133,182.97	7,073,190.65
加：其他收益	六、42	20,875,121.22	9,831,543.99
投资收益（损失以“-”号填列）	六、43	13,049,723.53	4,505,904.56
其中：对联营企业和合营企业的投资收益		1,248,126.69	
以摊余成本计量的金融资产终止确认收益			
净敞口套期收益（损失以“-”号填列）			
公允价值变动收益（损失以“-”号填列）	六、44	944,000.00	2,790,164.38
信用减值损失（损失以“-”号填列）	六、45	-607,740.31	-832,038.98
资产减值损失（损失以“-”号填列）	六、46	-2,262,263.90	-564,078.37
资产处置收益（损失以“-”号填列）	六、47	-5,379,520.22	-96,435.31
三、营业利润（亏损以“-”号填列）		425,181,960.69	278,734,250.24
加：营业外收入	六、48	907,704.86	833,809.14
减：营业外支出	六、49	3,291,030.20	7,035,019.78
四、利润总额（亏损总额以“-”号填列）		422,798,635.35	272,533,039.60
减：所得税费用	六、50	47,004,643.84	33,081,187.56
五、净利润（净亏损以“-”号填列）		375,793,991.51	239,451,852.04
（一）按经营持续性分类			
1、持续经营净利润（净亏损以“-”号填列）		375,793,991.51	239,464,077.70
2、终止经营净利润（净亏损以“-”号填列）			-12,225.66
（二）按所有权归属分类			
1、归属于母公司股东的净利润（净亏损以“-”号填列）		370,120,317.95	238,112,650.41
2、少数股东损益（净亏损以“-”号填列）		5,673,673.56	1,339,201.63
六、其他综合收益的税后净额			
（一）归属母公司股东的其他综合收益的税后净额			
1、不能重分类进损益的其他综合收益			
（1）重新计量设定受益计划变动额			
（2）权益法下不能转损益的其他综合收益			
（3）其他权益工具投资公允价值变动			
（4）企业自身信用风险公允价值变动			
（5）其他			
2、将重分类进损益的其他综合收益			
（1）权益法下可转损益的其他综合收益			
（2）其他债权投资公允价值变动			
（3）金融资产重分类计入其他综合收益的金额			
（4）其他债权投资信用减值准备			
（5）现金流量套期储备			
（6）外币财务报表折算差额			
（7）其他			
（二）归属于少数股东的其他综合收益的税后净额			
七、综合收益总额		375,793,991.51	239,451,852.04
（一）归属于母公司股东的综合收益总额		370,120,317.95	238,112,650.41
（二）归属于少数股东的综合收益总额		5,673,673.56	1,339,201.63
八、每股收益：			
（一）基本每股收益（元/股）		1.0952	0.7067
（二）稀释每股收益（元/股）		1.0902	0.7049

公司负责人：

主管会计工作负责人：

会计机构负责人：

本报告书共120页第3页



合并现金流量表

2021年1-12月

编制单位：湖北菲利华石英玻璃股份有限公司

金额单位：人民币元


项 目	附注	2021年度	2020年度
一、经营活动产生的现金流量：			
销售商品、提供劳务收到的现金		935,308,127.90	705,212,690.56
收到的税费返还		13,760,701.35	7,919,410.07
收到其他与经营活动有关的现金	六、51（1）	45,233,037.65	22,262,220.84
经营活动现金流入小计		994,301,866.90	735,394,321.47
购买商品、接受劳务支付的现金		360,073,954.35	287,998,794.39
支付给职工以及为职工支付的现金		203,235,681.69	144,465,797.45
支付的各项税费		59,378,842.42	41,527,906.78
支付其他与经营活动有关的现金	六、51（2）	77,505,653.90	72,470,972.72
经营活动现金流出小计		700,194,132.36	546,463,471.34
经营活动产生的现金流量净额		294,107,734.54	188,930,850.13
二、投资活动产生的现金流量：			
收回投资收到的现金		1,084,591,761.22	419,460,199.33
取得投资收益收到的现金			
处置固定资产、无形资产和其他长期资产收回的现金净额		10,155,673.50	332,787.00
处置子公司及其他营业单位收到的现金净额			
收到其他与投资活动有关的现金			
投资活动现金流入小计		1,094,747,434.72	419,792,986.33
购建固定资产、无形资产和其他长期资产支付的现金		318,823,682.98	203,600,265.51
投资支付的现金		905,880,000.00	865,000,000.00
取得子公司及其他营业单位支付的现金净额		15,191,923.96	
支付其他与投资活动有关的现金			
投资活动现金流出小计		1,239,895,606.94	1,068,600,265.51
投资活动产生的现金流量净额		-145,148,172.22	-648,807,279.18
三、筹资活动产生的现金流量：			
吸收投资收到的现金		170,315,500.00	
其中：子公司吸收少数股东投资收到的现金		170,315,500.00	
取得借款收到的现金			
收到其他与筹资活动有关的现金			
筹资活动现金流入小计		170,315,500.00	
偿还债务支付的现金		5,000,000.00	
分配股利、利润或偿付利息支付的现金		61,329,937.76	61,648,341.92
其中：子公司支付给少数股东的股利、利润		400,000.00	800,000.00
支付其他与筹资活动有关的现金	六、51（3）	479,348.60	1,280,802.50
筹资活动现金流出小计		66,809,286.36	62,929,144.42
筹资活动产生的现金流量净额		103,506,213.64	-62,929,144.42
四、汇率变动对现金及现金等价物的影响		-1,060,426.13	-2,504,240.24
五、现金及现金等价物净增加额		251,405,349.83	-525,309,813.71
加：期初现金及现金等价物余额		347,865,371.69	873,175,185.40
六、期末现金及现金等价物余额		599,270,721.52	347,865,371.69

公司负责人：




主管会计工作负责人：





会计机构负责人：





合并股东权益变动表

2021年1-12月

金额单位：人民币元

项 目	2021年度										股东权益合计
	归属于母公司股东权益										
	其他权益工具		资本公积	减：库存股	其他综合收益	专项储备	盈余公积	未分配利润	其他	小计	
优先	永续债	其他									
一、上年年末余额	337,948,844.00		824,638,560.61	9,313,165.00		110,680,697.03	816,636,023.89		2,080,590,960.53	7,824,244.29	2,088,415,204.82
加：会计政策变更											
前期差错更正											
同一控制下企业合并											
其他											
二、本年初余额	337,948,844.00		824,638,560.61	9,313,165.00		110,680,697.03	816,636,023.89		2,080,590,960.53	7,824,244.29	2,088,415,204.82
三、本年年末余额	337,948,844.00		63,709,462.40	-9,313,165.00		31,807,491.72	277,482,034.31		382,312,153.43	188,978,923.30	571,291,076.73
（一）综合收益总额							370,120,317.95			5,673,673.56	375,793,991.51
（二）股东投入和减少资本							48,297,960.00			170,315,500.00	218,613,460.00
1、股东投入的普通股							48,297,960.00			170,315,500.00	218,613,460.00
2、其他权益工具持有者投入资本											
3、股份支付计入股东权益的金额											
4、其他											
（三）利润分配							-92,638,283.64			-400,000.00	-61,230,791.92
1、提取盈余公积							-92,638,283.64				
2、提取一般风险准备							-31,807,491.72				
3、对股东的分配											
4、其他											
（四）股东权益内部结转											
1、资本公积转增资本（或股本）											
2、盈余公积转增资本（或股本）											
3、盈余公积弥补亏损											
4、设定受益计划变动额结转留存收益											
5、其他综合收益结转留存收益											
6、其他											
（五）专项储备											
1、本期提取											
2、本期使用											
（六）其他											
四、本年年末余额	337,948,844.00		24,724,667.40	-9,313,165.00		142,488,188.75	1,094,118,058.20		24,724,667.40	13,389,749.74	38,114,417.14
			888,348,023.01						2,462,903,113.96	196,803,167.59	2,659,706,281.55

公司负责人：吴石

主管会计工作负责人：魏学兵

会计机构负责人：陈耘

陈耘


魏学兵

合并股东权益变动表 (续)

2021年1-12月


金额单位：人民币元

项 目	2020年度														
	股本		其他权益工具			资本公积	减：库存股	其他综合收益	专项储备	盈余公积	未分配利润	其他	小计	少数股东权益	股东权益合计
	优先股	永续债	其他												
一、上年年末余额															
加：会计政策变更															
前期差错更正															
同一控制下企业合并															
其他															
二、本年初余额	338,046,344.00													7,836,369.93	1,903,660,050.59
三、本期增减变动金额 (减少以“—”号填列)															
(一) 综合收益总额															
(二) 股东投入和减少资本															
1、股东投入的普通股															
2、其他权益工具持有者投入资本															
3、股份支付计入股东权益的金额															
4、其他															
(三) 利润分配															
1、提取盈余公积															
2、提取一般风险准备															
3、对股东的分配															
4、其他															
(四) 股东权益内部结转															
1、资本公积转增资本 (或股本)															
2、盈余公积转增资本 (或股本)															
3、盈余公积弥补亏损															
4、设定受益计划变动额结转留存收益															
5、其他综合收益结转留存收益															
6、其他															
(五) 专项储备															
1、本期提取															
2、本期使用															
(六) 其他															
四、本年年末余额	337,948,844.00				824,638,560.61	7,261,411.38	9,313,165.00		110,680,697.03	816,636,023.89		2,080,590,960.53	-551,327.27	6,710,084.11	

公司负责人： 吴吉臻


主管会计工作负责人：

 魏学兵



会计机构负责人：

 陈耘





资产负债表

2021年12月31日

编制单位：湖北菲利华石英玻璃股份有限公司

金额单位：人民币元

项 目	附注	2021年12月31日	2021年1月1日	2020年12月31日
流动资产：				
货币资金		513,322,114.54	309,031,610.15	309,031,610.15
交易性金融资产		180,208,383.56	452,790,164.38	452,790,164.38
衍生金融资产				
应收票据		201,339,934.43	216,453,969.26	216,453,969.26
应收账款	十六、1	186,128,026.29	189,219,027.68	189,219,027.68
应收款项融资		53,417,937.98		
预付款项		29,174,120.17	90,654,525.80	90,654,525.80
其他应收款	十六、2	5,402,242.40	356,848.74	356,848.74
其中：应收利息				
应收股利				
存货		262,297,038.09	169,910,327.63	169,910,327.63
合同资产				
持有待售资产				
一年内到期的非流动资产				
其他流动资产		1,955,222.69	604,353.22	604,353.22
流动资产合计		1,433,245,020.15	1,429,020,826.86	1,429,020,826.86
非流动资产：				
债权投资				
其他债权投资				
长期应收款				
长期股权投资	十六、3	527,367,405.94	329,388,355.85	329,388,355.85
其他权益工具投资				
其他非流动金融资产				
投资性房地产				
固定资产		697,479,866.72	395,054,655.59	395,054,655.59
在建工程		30,200,775.49	117,233,132.74	117,233,132.74
生产性生物资产				
油气资产				
使用权资产		1,423,711.30	1,671,313.18	
无形资产		39,361,126.83	40,523,052.81	40,523,052.81
开发支出				
商誉				
长期待摊费用		46,273.31	462,475.90	2,133,789.08
递延所得税资产		9,004,519.98	9,148,253.63	9,148,253.63
其他非流动资产		17,254,688.60		
非流动资产合计		1,322,138,368.17	893,481,239.70	893,481,239.70
资产总计		2,755,383,388.32	2,322,502,066.56	2,322,502,066.56

公司负责人：

主管会计工作负责人：

会计机构负责人：

吴学兵

魏学兵

陈耘 陈耘

资产负债表（续）

2021年12月31日

编制单位：湖北菲利华石英玻璃股份有限公司

金额单位：人民币元

项 目	附注	2021年12月31日	2021年1月1日	2020年12月31日
流动负债：				
短期借款				
交易性金融负债				
衍生金融负债				
应付票据		104,370,666.94	102,090,577.84	102,090,577.84
应付账款		217,243,670.46	167,501,705.45	167,501,705.45
预收款项			66,890.54	66,890.54
合同负债		7,502,507.05	9,941,792.68	9,941,792.68
应付职工薪酬		33,930,420.69	33,809,981.48	33,809,981.48
应交税费		30,238,980.65	22,551,496.66	22,551,496.66
其他应付款		29,094,637.37	11,131,729.37	11,131,729.37
其中：应付利息				
应付股利				
持有待售负债				
一年内到期的非流动负债				
其他流动负债		24,860,426.51	2,814,705.89	2,814,705.89
流动负债合计		447,241,309.67	349,908,879.91	349,908,879.91
非流动负债：				
长期借款				
应付债券				
其中：优先股				
永续债				
租赁负债				
长期应付款		27,400,000.00	25,340,000.00	25,340,000.00
长期应付职工薪酬				
预计负债				
递延收益		24,425,985.04	13,982,986.32	13,982,986.32
递延所得税负债		38,170,590.72	22,157,812.10	22,157,812.10
其他非流动负债				
非流动负债合计		89,996,575.76	61,480,798.42	61,480,798.42
负债合计		537,237,885.43	411,389,678.33	411,389,678.33
股东权益：				
股本		337,948,844.00	337,948,844.00	337,948,844.00
其他权益工具				
其中：优先股				
永续债				
资本公积		865,114,385.02	824,638,560.61	824,638,560.61
减：库存股			9,313,165.00	9,313,165.00
其他综合收益				
专项储备				
盈余公积		142,488,188.75	110,680,697.03	110,680,697.03
未分配利润		872,594,085.12	647,157,451.59	647,157,451.59
股东权益合计		2,218,145,502.89	1,911,112,388.23	1,911,112,388.23
负债和股东权益总计		2,755,383,388.32	2,322,502,066.56	2,322,502,066.56

公司负责人：

主管会计工作负责人：

会计机构负责人：

吴学兵

魏学兵

陈耘

本报告书共120页第8页

陈耘

陈耘

利润表

2021年1-12月

编制单位：湖北菲利华石英玻璃股份有限公司

金额单位：人民币元

项 目	附注	2021年度	2020年度
一、营业收入	十六、4	1,118,876,182.37	825,902,439.610
减：营业成本	十六、4	626,305,250.26	467,126,530.230
税金及附加		6,132,631.16	8,355,665.610
销售费用		10,214,090.21	9,256,005.830
管理费用		77,203,394.82	69,644,702.980
研发费用		64,439,830.60	56,297,907.260
财务费用		-7,326,926.08	-102,955.260
其中：利息费用			
利息收入		9,189,648.86	6,135,348.010
加：其他收益		16,545,160.54	6,975,900.820
投资收益（损失以“-”号填列）	十六、5	12,561,629.29	1,453,231.570
其中：对联营企业和合营企业的投资收益		1,248,126.69	
以摊余成本计量的金融资产终止确认收益			
净敞口套期收益（损失以“-”号填列）			
公允价值变动收益（损失以“-”号填列）		208,383.56	2,790,164.380
信用减值损失（损失以“-”号填列）		286,699.90	-607,175.810
资产减值损失（损失以“-”号填列）			
资产处置收益（损失以“-”号填列）		-5,394,083.93	4,748,368.15
二、营业利润（亏损以“-”号填列）		366,115,700.76	230,685,072.07
加：营业外收入		815,603.83	577,616.95
减：营业外支出		3,168,838.60	7,012,176.72
三、利润总额（亏损总额以“-”号填列）		363,762,465.99	224,250,512.30
减：所得税费用		45,687,548.82	27,421,409.05
四、净利润（净亏损以“-”号填列）		318,074,917.17	196,829,103.25
（一）持续经营净利润（净亏损以“-”号填列）			
（二）终止经营净利润（净亏损以“-”号填列）			
五、其他综合收益的税后净额			
（一）不能重分类进损益的其他综合收益			
1、重新计量设定受益计划变动额			
2、权益法下不能转损益的其他综合收益			
3、其他权益工具投资公允价值变动			
4、企业自身信用风险公允价值变动			
5、其他			
（二）将重分类进损益的其他综合收益			
1、权益法下可转损益的其他综合收益			
2、其他债权投资公允价值变动			
3、金融资产重分类计入其他综合收益的金额			
4、其他债权投资信用减值准备			
5、现金流量套期储备			
6、外币财务报表折算差额			
7、其他			
六、综合收益总额		318,074,917.17	196,829,103.25

公司负责人：

主管会计工作负责人：

会计机构负责人：

吴子昆

魏学兵

陈耘

陈耘

本报告书共120页第9页

现金流量表

2021年1-12月

编制单位：湖北菲利华石英玻璃股份有限公司


金额单位：人民币元

项 目	附注	2021年度	2020年度
一、经营活动产生的现金流量：			
销售商品、提供劳务收到的现金		758,999,342.52	611,488,119.13
收到的税费返还		5,714,463.37	6,481,105.96
收到其他与经营活动有关的现金		50,071,180.24	17,112,306.22
经营活动现金流入小计		814,784,986.13	635,081,531.31
购买商品、接受劳务支付的现金		306,724,241.74	248,667,787.56
支付给职工以及为职工支付的现金		129,236,659.18	116,295,977.54
支付的各项税费		42,600,832.26	22,673,520.54
支付其他与经营活动有关的现金		86,107,510.02	71,106,229.14
经营活动现金流出小计		564,669,243.20	458,743,514.78
经营活动产生的现金流量净额		250,115,742.93	176,338,016.53
二、投资活动产生的现金流量：			
收回投资收到的现金		943,503,666.98	419,460,199.33
取得投资收益收到的现金		600,000.00	1,200,000.00
处置固定资产、无形资产和其他长期资产收回的现金净额		10,032,287.20	173,947.00
处置子公司及其他营业单位收到的现金净额			12,000,994.03
收到其他与投资活动有关的现金			
投资活动现金流入小计		954,135,954.18	432,835,140.36
购建固定资产、无形资产和其他长期资产支付的现金		153,642,703.20	172,878,148.15
投资支付的现金		820,432,000.00	895,000,000.00
取得子公司及其他营业单位支付的现金净额			
支付其他与投资活动有关的现金			
投资活动现金流出小计		974,074,703.20	1,067,878,148.15
投资活动产生的现金流量净额		-19,938,749.02	-635,043,007.79
三、筹资活动产生的现金流量：			
吸收投资收到的现金			
取得借款收到的现金			
收到其他与筹资活动有关的现金			
筹资活动现金流入小计			
偿还债务支付的现金			
分配股利、利润或偿付利息支付的现金		60,830,791.92	60,848,341.92
支付其他与筹资活动有关的现金			729,075.00
筹资活动现金流出小计		60,830,791.92	61,577,416.92
筹资活动产生的现金流量净额		-60,830,791.92	-61,577,416.92
四、汇率变动对现金及现金等价物的影响		-649,154.41	-1,045,625.12
五、现金及现金等价物净增加额		168,697,047.58	-521,328,033.30
加：期初现金及现金等价物余额		273,121,310.45	794,449,343.75
六、期末现金及现金等价物余额		441,818,358.03	273,121,310.45


公司负责人：



主管会计工作负责人：



会计机构负责人：



本报告书共120页第10页

股东权益变动表

2021年1-12月

金额单位：人民币元

编制单位：湖北菲利华石英玻璃股份有限公司


项 目	股本		其他权益工具		资本公积	减：库存股	其他综合收益	专项储备	盈余公积	未分配利润	股东权益合计
	优先股	永续债	其他								
一、上年年末余额	337,948,844.00				824,638,560.61	9,313,165.00			110,680,697.03	647,157,451.59	1,911,112,388.23
加：会计政策变更											
前期差错更正											
其他											
二、本年初余额	337,948,844.00				824,638,560.61	9,313,165.00			110,680,697.03	647,157,451.59	1,911,112,388.23
三、本期增减变动金额（减少以“-”号填列）					40,475,824.41	-9,313,165.00			31,807,491.72	225,436,633.53	307,033,114.66
（一）综合收益总额										318,074,917.17	318,074,917.17
（二）股东投入和减少资本					38,984,795.00	-9,313,165.00				48,297,960.00	48,297,960.00
1、股东投入的普通股										9,313,165.00	9,313,165.00
2、其他权益工具持有者投入资本											
3、股份支付计入股东权益的金额											
4、其他					38,984,795.00	-9,313,165.00					38,984,795.00
（三）利润分配										-92,638,283.64	-92,638,283.64
1、提取盈余公积											
2、对股东的分配										-31,807,491.72	-31,807,491.72
3、其他										-60,830,791.92	-60,830,791.92
（四）股东权益内部结转											
1、资本公积转增资本（或股本）											
2、盈余公积转增资本（或股本）											
3、盈余公积弥补亏损											
4、设定受益计划变动额结转留存收益											
5、其他综合收益结转留存收益											
6、其他											
（五）专项储备											
1、本期提取											
2、本期使用											
（六）其他											
四、本年年末余额	337,948,844.00				865,114,385.02	1,491,029.41			142,488,188.75	872,594,085.12	2,218,145,502.89

主管会计工作负责人：

 魏学兵

会计机构负责人：

 陈耘





股东权益变动表 (续)

2021年1-12月

金额单位: 人民币元

项 目	2020年度		资本公积	减: 库存股	其他综合收益	专项储备	盈余公积	未分配利润	股东权益合计
	股本	其他权益工具							
	优先股	永续债	其他						
一、上年年末余额	338,046,344.00			10,283,800.00			90,997,786.70	530,809,050.59	1,767,628,655.52
加: 会计政策变更									
前期差错更正									
其他									
二、本年初余额	338,046,344.00			10,283,800.00			90,997,786.70	530,809,050.59	1,767,628,655.52
三、本期增减变动金额 (减少以“-”号填列)	-97,500.00			-970,635.00			19,682,910.33	116,348,401.00	143,483,732.71
(一) 综合收益总额								196,829,103.25	196,829,103.25
(二) 股东投入和减少资本	-97,500.00			-970,635.00					191,010.00
1、股东投入的普通股									1,021,185.00
2、其他权益工具持有者投入资本									
3、股份支付计入股东权益的金额									
4、其他	-97,500.00			-970,635.00					-830,175.00
(三) 利润分配									
1、提取盈余公积							19,682,910.33	-80,480,702.25	-60,797,791.92
2、对股东的分配							19,682,910.33	-19,682,910.33	
3、其他									
(四) 股东权益内部结转									
1、资本公积转增资本 (或股本)									
2、盈余公积转增资本 (或股本)									
3、盈余公积弥补亏损									
4、设定受益计划变动额结转留存收益									
5、其他综合收益结转留存收益									
6、其他									
(五) 专项储备									
1、本期提取									
2、本期使用									
(六) 其他									
四、本年年末余额	337,948,844.00		7,261,411.38	9,313,165.00			110,680,697.03	647,157,451.59	1,911,112,388.23

主管会计工作负责人:

会计机构负责人:

公司负责人:

魏学兵

陈耘

陈耘

湖北菲利华石英玻璃股份有限公司

2021 年度财务报表附注

(除特别说明外, 金额单位为人民币元)

一、 公司基本情况

湖北菲利华石英玻璃股份有限公司(以下简称“本公司”或“公司”)于 2006 年 4 月 28 日, 经湖北省工商行政管理局批准, 根据公司股东会决议和修改后的章程, 由原自然人出资的有限责任公司变更为非上市股份有限公司。2014 年 9 月 10 日, 本公司根据相关股东会和中国证券监督管理委员会(证监许可[2014] 834 号)《关于核准湖北菲利华石英玻璃股份有限公司首次公开发行股票批复》, 以公开发售方式发行 A 股, 于 2014 年 9 月 10 日在深圳证券交易所创业板挂牌上市交易, 股票代码 300395, 经过两次股权激励发行 A 股限制性股票, 及 2019 年 10 月 14 日向特定投资者非公开发行 A 股股票之后, 截至 2021 年 12 月 31 日止, 本公司注册资本为 337,948,844.00 元, 股本为 337,948,844.00 元。现总部位于湖北省荆州市东方大道 68 号。

本公司及各子公司(统称“本集团”)主要从事新材料产品及装备的技术开发、技术转让、技术咨询、技术服务; 石英玻璃材料、石英玻璃制品、石英玻璃纤维材料、复合材料及制品的制造与销售。

本财务报表业经本公司董事会于 2022 年 4 月 26 日决议批准报出。

截至 2021 年 12 月 31 日, 本集团纳入合并范围的子公司共 7 户, 详见本附注八“在其他主体中的权益”。本集团本年合并范围比上年增加 2 户, 详见本附注七“合并范围的变更”。

二、 财务报表的编制基础

1、 编制基础

本集团财务报表以持续经营假设为基础, 根据实际发生的交易和事项, 按照财政部发布的《企业会计准则——基本准则》(财政部令第 33 号发布、财政部令第 76 号修订)、于 2006 年 2 月 15 日及其后颁布和修订的 41 项具体会计准则、企业会计准则应用指南、企业会计准则解释及其他相关规定(以下合称“企业会计准则”), 以及中国证券监督管理委员会《公开发行证券的公司信息披露编报规则第 15 号——财务报告的一般规定(2014 年修订)》的披露规定编制。

根据企业会计准则的相关规定, 本集团会计核算以权责发生制为基础。除某些金融工具

外，本财务报表均以历史成本为计量基础。资产如果发生减值，则按照相关规定计提相应的减值准备。

三、 遵循企业会计准则的声明

本公司编制的财务报表符合企业会计准则的要求，真实、完整地反映了本公司及本集团 2021 年 12 月 31 日的财务状况及 2021 年度的经营成果和现金流量等有关信息。此外，本公司及本集团的财务报表在所有重大方面符合中国证券监督管理委员会 2014 年修订的《公开发行证券的公司信息披露编报规则第 15 号——财务报告的一般规定》有关财务报表及其附注的披露要求。

四、 重要会计政策和会计估计

本集团根据实际生产经营特点，依据相关企业会计准则的规定，对收入确认、研究开发支出等交易和事项制定了若干项具体会计政策和会计估计，详见本附注四、29“收入”、20“无形资产”（2）“研究与开发支出”各项描述。关于管理层所作出的重大会计判断和估计的说明，请参阅附注四、36“重大会计判断和估计”。

1、 会计期间

本集团的会计期间分为年度和中期，会计中期指短于一个完整的会计年度的报告期间。本集团会计年度采用公历年度，即每年自 1 月 1 日起至 12 月 31 日止。

2、 营业周期

正常营业周期是指本集团从购买用于加工的资产起至实现现金或现金等价物的期间。本集团以 12 个月作为一个营业周期，并以其作为资产和负债的流动性划分标准。

3、 记账本位币

人民币为本公司及境内子公司经营所处的主要经济环境中的货币，本公司及境内子公司以人民币为记账本位币。本集团编制本财务报表时所采用的货币为人民币。

4、 同一控制下和非同一控制下企业合并的会计处理方法

企业合并，是指将两个或两个以上单独的企业合并形成一个报告主体的交易或事项。企业合并分为同一控制下企业合并和非同一控制下企业合并。

(1) 同一控制下企业合并

参与合并的企业在合并前后均受同一方或相同的多方最终控制，且该控制并非暂时性的，为同一控制下的企业合并。同一控制下的企业合并，在合并日取得对其他参与合并企业控制权的一方为合并方，参与合并的其他企业为被合并方。合并日，是指合并方实际取得对被合并方控制权的日期。

合并方取得的资产和负债均按合并日在被合并方的账面价值计量。合并方取得的净资产账面价值与支付的合并对价账面价值（或发行股份面值总额）的差额，调整资本公积（股本溢价）；资本公积（股本溢价）不足以冲减的，调整留存收益。

合并方为进行企业合并发生的各项直接费用，于发生时计入当期损益。

(2) 非同一控制下企业合并

参与合并的企业在合并前后不受同一方或相同的多方最终控制的，为非同一控制下的企业合并。非同一控制下的企业合并，在购买日取得对其他参与合并企业控制权的一方为购买方，参与合并的其他企业为被购买方。购买日，是指为购买方实际取得对被购买方控制权的日期。

对于非同一控制下的企业合并，合并成本包含购买日购买方为取得对被购买方的控制权而付出的资产、发生或承担的负债以及发行的权益性证券的公允价值，为企业合并发生的审计、法律服务、评估咨询等中介费用以及其他管理费用于发生时计入当期损益。购买方作为合并对价发行的权益性证券或债务性证券的交易费用，计入权益性证券或债务性证券的初始确认金额。所涉及的或有对价按其在购买日的公允价值计入合并成本，购买日后 12 个月内出现对购买日已存在情况的新的或进一步证据而需要调整或有对价的，相应调整合并商誉。购买方发生的合并成本及在合并中取得的可辨认净资产按购买日的公允价值计量。合并成本大于合并中取得的被购买方于购买日可辨认净资产公允价值份额的差额，确认为商誉。合并成本小于合并中取得的被购买方可辨认净资产公允价值份额的，首先对取得的被购买方各项可辨认资产、负债及或有负债的公允价值以及合并成本的计量进行复核，复核后合并成本仍小于合并中取得的被购买方可辨认净资产公允价值份额的，其差额计入当期损益。

购买方取得被购买方的可抵扣暂时性差异，在购买日因不符合递延所得税资产确认条件而未予确认的，在购买日后 12 个月内，如取得新的或进一步的信息表明购买日的相关情况已经存在，预期被购买方在购买日可抵扣暂时性差异带来的经济利益能够实现的，则确认相关的递延所得税资产，同时减少商誉，商誉不足冲减的，差额部分确认为当期损益；除上述情况以外，确认与企业合并相关的递延所得税资产的，计入当期损益。

通过多次交易分步实现的非同一控制下企业合并，根据《财政部关于印发企业会计准则解释第 5 号的通知》（财会〔2012〕19 号）和《企业会计准则第 33 号——合并财务报表》第五十一条关于“一揽子交易”的判断标准（参见本附注四、5“合并财务报表的编制方法”（2）），判断该多次交易是否属于“一揽子交易”。属于“一揽子交易”的，参考本部分前面各段描述及本附注四、14“长期股权投资”进行会计处理；不属于“一揽子交易”的，区分个别财务报表和合并财务报表进行相关会计处理：

在个别财务报表中，以购买日之前所持被购买方的股权投资的账面价值与购买日新增投资成本之和，作为该项投资的初始投资成本；购买日之前持有的被购买方的股权涉及其他综合收益的，在处置该项投资时将与其相关的其他综合收益采用与被购买方直接处置相关资产或负债相同的基础进行会计处理。

在合并财务报表中，对于购买日之前持有的被购买方的股权，按照该股权在购买日的公允价值进行重新计量，公允价值与其账面价值的差额计入当期投资收益；购买日之前持有的被购买方的股权涉及其他综合收益的，与其相关的其他综合收益应当采用与被购买方直接处置相关资产或负债相同的基础进行会计处理。

5、合并财务报表的编制方法

（1）合并财务报表范围的确定原则

合并财务报表的合并范围以控制为基础予以确定。控制是指本集团拥有对被投资方的权力，通过参与被投资方的相关活动而享有可变回报，并且有能力运用对被投资方的权力影响该回报金额。合并范围包括本公司及全部子公司。子公司，是指被本集团控制的主体。

一旦相关事实和情况的变化导致上述控制定义涉及的相关要素发生了变化，本集团将进行重新评估。

（2）合并财务报表编制的方法

从取得子公司的净资产和生产经营决策的实际控制权之日起，本集团开始将其纳入合并范围；从丧失实际控制权之日起停止纳入合并范围。对于处置的子公司，处置日前的经营成果和现金流量已经适当地包括在合并利润表和合并现金流量表中；当期处置的子公司，不调整合并资产负债表的期初数。非同一控制下企业合并增加的子公司，其购买日后的经营成果及现金流量已经适当地包括在合并利润表和合并现金流量表中，且不调整合并财务报表的期初数和对比数。同一控制下企业合并增加的子公司及吸收合并下的被合并方，其自合并当期期初至合并日的经营成果和现金流量已经适当地包括在合并利润表和合并现金流量表中，并

且同时调整合并财务报表的对比数。

在编制合并财务报表时，子公司与本公司采用的会计政策或会计期间不一致的，按照本公司的会计政策和会计期间对子公司财务报表进行必要的调整。对于非同一控制下企业合并取得的子公司，以购买日可辨认净资产公允价值为基础对其财务报表进行调整。

集团内所有重大往来余额、交易及未实现利润在合并财务报表编制时予以抵销。

子公司的股东权益及当期净损益中不属于本公司所拥有的部分分别作为少数股东权益及少数股东损益在合并财务报表中股东权益及净利润项下单独列示。子公司当期净损益中属于少数股东权益的份额，在合并利润表中净利润项目下以“少数股东损益”项目列示。少数股东分担的子公司的亏损超过了少数股东在该子公司期初股东权益中所享有的份额，仍冲减少数股东权益。

当因处置部分股权投资或其他原因丧失了对原有子公司的控制权时，对于剩余股权，按照其在丧失控制权日的公允价值进行重新计量。处置股权取得的对价与剩余股权公允价值之和，减去按原持股比例计算应享有原有子公司自购买日开始持续计算的净资产的份额之间的差额，计入丧失控制权当期的投资收益。与原有子公司股权投资相关的其他综合收益，在丧失控制权时采用与该子公司直接处置相关资产或负债相同的基础进行会计处理。其后，对该部分剩余股权按照《企业会计准则第 2 号——长期股权投资》或《企业会计准则第 22 号——金融工具确认和计量》等相关规定进行后续计量，详见本附注四、14“长期股权投资”或本附注四、9“金融工具”。

本集团通过多次交易分步处置对子公司股权投资直至丧失控制权的，需区分处置对子公司股权投资直至丧失控制权的各项交易是否属于一揽子交易。处置对子公司股权投资的各项交易的条款、条件以及经济影响符合以下一种或多种情况，通常表明应将多次交易事项作为一揽子交易进行会计处理：①这些交易是同时或者在考虑了彼此影响的情况下订立的；②这些交易整体才能达成一项完整的商业结果；③一项交易的发生取决于其他至少一项交易的发生；④一项交易单独看是不经济的，但是和其他交易一并考虑时是经济的。不属于一揽子交易的，对其中的每一项交易视情况分别按照“不丧失控制权的情况下部分处置对子公司的长期股权投资”（详见本附注四、14“长期股权投资”（2）④）和“因处置部分股权投资或其他原因丧失了对原有子公司的控制权”（详见前段）适用的原则进行会计处理。处置对子公司股权投资直至丧失控制权的各项交易属于一揽子交易的，将各项交易作为一项处置子公司并丧失控制权的交易进行会计处理；但是，在丧失控制权之前每一次处置价款与处置投资对

应的享有该子公司净资产份额的差额，在合并财务报表中确认为其他综合收益，在丧失控制权时一并转入丧失控制权当期的损益。

6、合营安排分类及共同经营会计处理方法

合营安排，是指一项由两个或两个以上的参与方共同控制的安排。本集团根据在合营安排中享有的权利和承担的义务，将合营安排分为共同经营和合营企业。共同经营，是指本集团享有该安排相关资产且承担该安排相关负债的合营安排。合营企业，是指本集团仅对该安排的净资产享有权利的合营安排。

本集团对合营企业的投资采用权益法核算，按照本附注四、14“长期股权投资”（2）②“权益法核算的长期股权投资”中所述的会计政策处理。

本集团作为合营方对共同经营，确认本集团单独持有的资产、单独所承担的负债，以及按本集团份额确认共同持有的资产和共同承担的负债；确认出售本集团享有的共同经营产出份额所产生的收入；按本集团份额确认共同经营因出售产出所产生的收入；确认本集团单独所发生的费用，以及按本集团份额确认共同经营发生的费用。

当本集团作为合营方向共同经营投出或出售资产（该资产不构成业务，下同）、或者自共同经营购买资产时，在该等资产出售给第三方之前，本集团仅确认因该交易产生的损益中归属于共同经营其他参与方的部分。该等资产发生符合《企业会计准则第8号——资产减值》等规定的资产减值损失的，对于由本集团向共同经营投出或出售资产的情况，本集团全额确认该损失；对于本集团自共同经营购买资产的情况，本集团按承担的份额确认该损失。

7、现金及现金等价物的确定标准

本集团现金及现金等价物包括库存现金、可以随时用于支付的存款以及本集团持有的期限短（一般为从购买日起三个月内到期）、流动性强、易于转换为已知金额现金、价值变动风险很小的投资。

8、外币业务和外币报表折算

（1）外币交易的折算方法

本集团发生的外币交易在初始确认时，按交易日的即期汇率折算为记账本位币金额，但本集团发生的外币兑换业务或涉及外币兑换的交易事项，按照实际采用的汇率折算为记账本位币金额。

(2) 对于外币货币性项目和外币非货币性项目的折算方法

资产负债表日，对于外币货币性项目采用资产负债表日即期汇率折算，由此产生的汇兑差额，除：①属于与购建符合资本化条件的资产相关的外币专门借款产生的汇兑差额按照借款费用资本化的原则处理；②分类为以公允价值计量且其变动计入其他综合收益的外币货币性项目，除摊余成本（含减值）之外的其他账面余额变动产生的汇兑差额计入其他综合收益之外，均计入当期损益。

以历史成本计量的外币非货币性项目，仍采用交易发生日的即期汇率折算的记账本位币金额计量。以公允价值计量的外币非货币性项目，采用公允价值确定日的即期汇率折算，折算后的记账本位币金额与原记账本位币金额的差额，作为公允价值变动（含汇率变动）处理，计入当期损益或确认为其他综合收益。

(3) 外币财务报表的折算方法

境外经营的外币财务报表按以下方法折算为人民币报表：资产负债表中的资产和负债项目，采用资产负债表日的即期汇率折算；股东权益类项目除“未分配利润”项目外，其他项目采用发生时的即期汇率折算。利润表中的收入和费用项目，采用交易发生日的年平均汇率折算。年初未分配利润为上一年折算后的年末未分配利润；期末未分配利润按折算后的利润分配各项目计算列示；折算后资产类项目与负债类项目和股东权益类项目合计数的差额，作为外币报表折算差额，确认为其他综合收益。处置境外经营并丧失控制权时，将资产负债表中股东权益项目下列示的、与该境外经营相关的外币报表折算差额，全部或按处置该境外经营的比例转入处置当期损益。

外币现金流量，采用现金流量发生日的即期汇率折算。汇率变动对现金的影响额作为调节项目，在现金流量表中单独列报。

年初数和上年实际数按照上年财务报表折算后的数额列示。

在处置本集团在境外经营的全部所有者权益或因处置部分股权投资或其他原因丧失了对境外经营控制权时，将资产负债表中股东权益项目下列示的、与该境外经营相关的归属于母公司所有者权益的外币报表折算差额，全部转入处置当期损益。

在处置部分股权投资或其他原因导致持有境外经营权益比例降低但不丧失对境外经营控制权时，与该境外经营处置部分相关的外币报表折算差额将归属于少数股东权益，不转入当期损益。在处置境外经营为联营企业或合营企业的部分股权时，与该境外经营相关的外币报表折算差额，按处置该境外经营的比例转入处置当期损益。

如有实质上构成对境外经营净投资的外币货币性项目，在合并财务报表中，其因汇率

变动而产生的汇兑差额，作为“外币报表折算差额”确认为其他综合收益；处置境外经营时，计入处置当期损益。

9、金融工具

在本集团成为金融工具合同的一方时确认一项金融资产或金融负债。

(1) 金融资产的分类、确认和计量

本集团根据管理金融资产的业务模式和金融资产的合同现金流量特征，将金融资产划分为：以摊余成本计量的金融资产；以公允价值计量且其变动计入其他综合收益的金融资产；以公允价值计量且其变动计入当期损益的金融资产。

金融资产在初始确认时以公允价值计量。对于以公允价值计量且其变动计入当期损益的金融资产，相关交易费用直接计入当期损益；对于其他类别的金融资产，相关交易费用计入初始确认金额。因销售产品或提供劳务而产生的、未包含或不考虑重大融资成分的应收账款或应收票据，本集团按照预期有权收取的对价金额作为初始确认金额。

①以摊余成本计量的金融资产

本集团管理以摊余成本计量的金融资产的业务模式为以收取合同现金流量为目标，且此类金融资产的合同现金流量特征与基本借贷安排相一致，即在特定日期产生的现金流量，仅为对本金和以未偿付本金金额为基础的利息的支付。本集团对于此类金融资产，采用实际利率法，按照摊余成本进行后续计量，其摊销或减值产生的利得或损失，计入当期损益。

②以公允价值计量且其变动计入其他综合收益的金融资产

本集团管理此类金融资产的业务模式为既以收取合同现金流量为目标又以出售为目标，且此类金融资产的合同现金流量特征与基本借贷安排相一致。本集团对此类金融资产按照公允价值计量且其变动计入其他综合收益，但减值损失或利得、汇兑损益和按照实际利率法计算的利息收入计入当期损益。

此外，本集团将部分非交易性权益工具投资指定为以公允价值计量且其变动计入其他综合收益的金融资产。本集团将该类金融资产的相关股利收入计入当期损益，公允价值变动计入其他综合收益。当该金融资产终止确认时，之前计入其他综合收益的累计利得或损失将从其他综合收益转入留存收益，不计入当期损益。

③以公允价值计量且其变动计入当期损益的金融资产

本集团将上述以摊余成本计量的金融资产和以公允价值计量且其变动计入其他综合收益的金融资产之外的金融资产，分类为以公允价值计量且其变动计入当期损益的金融资产。

此外，在初始确认时，本集团为了消除或显著减少会计错配，将部分金融资产指定为以公允价值计量且其变动计入当期损益的金融资产。对于此类金融资产，本集团采用公允价值进行后续计量，公允价值变动计入当期损益。

(2) 金融负债的分类、确认和计量

金融负债于初始确认时分类为以公允价值计量且其变动计入当期损益的金融负债和其他金融负债。对于以公允价值计量且其变动计入当期损益的金融负债，相关交易费用直接计入当期损益，其他金融负债的相关交易费用计入其初始确认金额。

①以公允价值计量且其变动计入当期损益的金融负债

以公允价值计量且其变动计入当期损益的金融负债，包括交易性金融负债（含属于金融负债的衍生工具）和初始确认时指定为以公允价值计量且其变动计入当期损益的金融负债。

交易性金融负债（含属于金融负债的衍生工具），按照公允价值进行后续计量，除与套期会计有关外，公允价值变动计入当期损益。

被指定为以公允价值计量且其变动计入当期损益的金融负债，该负债由本集团自身信用风险变动引起的公允价值变动计入其他综合收益，且终止确认该负债时，计入其他综合收益的自身信用风险变动引起的其公允价值累计变动额转入留存收益。其余公允价值变动计入当期损益。若按上述方式对该等金融负债的自身信用风险变动的影响进行处理会造成或扩大损益中的会计错配的，本集团将该金融负债的全部利得或损失（包括企业自身信用风险变动的影响金额）计入当期损益。

②其他金融负债

除金融资产转移不符合终止确认条件或继续涉入被转移金融资产所形成的金融负债、财务担保合同外的其他金融负债分类为以摊余成本计量的金融负债，按摊余成本进行后续计量，终止确认或摊销产生的利得或损失计入当期损益。

(3) 金融资产转移的确认依据和计量方法

满足下列条件之一的金融资产，予以终止确认：①收取该金融资产现金流量的合同权利终止；②该金融资产已转移，且将金融资产所有权上几乎所有的风险和报酬转移给转入方；③该金融资产已转移，虽然企业既没有转移也没有保留金融资产所有权上几乎所有的风险和报酬，但是放弃了对该金融资产的控制。

若企业既没有转移也没有保留金融资产所有权上几乎所有的风险和报酬，且未放弃对该金融资产的控制的，则按照继续涉入所转移金融资产的程度确认有关金融资产，并相应确认有关负债。继续涉入所转移金融资产的程度，是指该金融资产价值变动使企业面临的风险水

平。

金融资产整体转移满足终止确认条件的，将所转移金融资产的账面价值及因转移而收到的对价与原计入其他综合收益的公允价值变动累计额之和的差额计入当期损益。

金融资产部分转移满足终止确认条件的，将所转移金融资产的账面价值在终止确认及未终止确认部分之间按其相对的公允价值进行分摊，并将因转移而收到的对价与应分摊至终止确认部分的原计入其他综合收益的公允价值变动累计额之和与分摊的前述账面金额之差额计入当期损益。

本集团对采用附追索权方式出售的金融资产，或将持有的金融资产背书转让，需确定该金融资产所有权上几乎所有的风险和报酬是否已经转移。已将该金融资产所有权上几乎所有的风险和报酬转移给转入方的，终止确认该金融资产；保留了金融资产所有权上几乎所有的风险和报酬的，不终止确认该金融资产；既没有转移也没有保留金融资产所有权上几乎所有的风险和报酬的，则继续判断企业是否对该资产保留了控制，并根据前面各段所述的原则进行会计处理。

（4） 金融负债的终止确认

金融负债（或其一部分）的现时义务已经解除的，本集团终止确认该金融负债（或该部分金融负债）。本集团（借入方）与借出方签订协议，以承担新金融负债的方式替换原金融负债，且新金融负债与原金融负债的合同条款实质上不同的，终止确认原金融负债，同时确认一项新金融负债。本集团对原金融负债（或其一部分）的合同条款作出实质性修改的，终止确认原金融负债，同时按照修改后的条款确认一项新金融负债。

金融负债（或其一部分）终止确认的，本集团将其账面价值与支付的对价（包括转出的非现金资产或承担的负债）之间的差额，计入当期损益。

（5） 金融资产和金融负债的抵销

当本集团具有抵销已确认金额的金融资产和金融负债的法定权利，且该种法定权利是当前可执行的，同时本集团计划以净额结算或同时变现该金融资产和清偿该金融负债时，金融资产和金融负债以相互抵销后的净额在资产负债表内列示。除此以外，金融资产和金融负债在资产负债表内分别列示，不予相互抵销。

（6） 金融资产和金融负债的公允价值确定方法

公允价值，是指市场参与者在计量日发生的有序交易中，出售一项资产所能收到或者转移一项负债所需支付的价格。金融工具存在活跃市场的，本集团采用活跃市场中的报价确定其公允价值。活跃市场中的报价是指易于定期从交易所、经纪商、行业协会、定价服务机构

等获得的价格，且代表了在公平交易中实际发生的市场交易的价格。金融工具不存在活跃市场的，本集团采用估值技术确定其公允价值。估值技术包括参考熟悉情况并自愿交易的各方最近进行的市场交易中使用的价格、参照实质上相同的其他金融工具当前的公允价值、现金流量折现法和期权定价模型等。在估值时，本集团采用在当前情况下适用并且有足够可利用数据和其他信息支持的估值技术，选择与市场参与者在相关资产或负债的交易中所考虑的资产或负债特征相一致的输入值，并尽可能优先使用相关可观察输入值。在相关可观察输入值无法取得或取得不切实可行的情况下，使用不可输入值。

(7) 权益工具

权益工具是指能证明拥有本集团在扣除所有负债后的资产中的剩余权益的合同。本集团发行（含再融资）、回购、出售或注销权益工具作为权益的变动处理，与权益性交易相关的交易费用从权益中扣减。本集团不确认权益工具的公允价值变动。

本集团权益工具在存续期间分派股利（含分类为权益工具的工具所产生的“利息”）的，作为利润分配处理。

10、 金融资产减值

本集团需确认减值损失的金融资产系以摊余成本计量的金融资产、以公允价值计量且其变动计入其他综合收益的债务工具投资、租赁应收款，主要包括应收票据、应收账款、其他应收款、债权投资、其他债权投资、长期应收款等。此外，对部分财务担保合同，也按照本部分所述会计政策计提减值准备和确认信用减值损失。

(1) 减值准备的确认方法

本集团以预期信用损失为基础，对上述各项目按照其适用的预期信用损失计量方法（一般方法或简化方法）计提减值准备并确认信用减值损失。

信用损失，是指本集团按照原实际利率折现的、根据合同应收的所有合同现金流量与预期收取的所有现金流量之间的差额，即全部现金短缺的现值。其中，对于购买或源生的已发生信用减值的金融资产，本集团按照该金融资产经信用调整的实际利率折现。

预期信用损失计量的一般方法是指，本集团在每个资产负债表日评估金融资产的信用风险自初始确认后是否已经显著增加，如果信用风险自初始确认后已显著增加，本集团按照相当于整个存续期内预期信用损失的金额计量损失准备；如果信用风险自初始确认后未显著增加，本集团按照相当于未来 12 个月内预期信用损失的金额计量损失准备。本集团在评估预期信用损失时，考虑所有合理且有依据的信息，包括前瞻性信息。

对于在资产负债表日具有较低信用风险的金融工具，本集团假设其信用风险自初始确认后并未显著增加，选择按照未来 12 个月内的预期信用损失计量损失准备。

(2) 信用风险自初始确认后是否显著增加的判断标准

如果某项金融资产在资产负债表日确定的预计存续期内的违约概率显著高于在初始确认时确定的预计存续期内的违约概率，则表明该项金融资产的信用风险显著增加。除特殊情况外，本集团采用未来 12 个月内发生的违约风险的变化作为整个存续期内发生违约风险变化的合理估计，来确定自初始确认后信用风险是否显著增加。

(3) 以组合为基础评估预期信用风险的组合方法

本集团对信用风险显著不同的金融资产单项评价信用风险，如：应收关联方款项；与对方存在争议或涉及诉讼、仲裁的应收款项；已有明显迹象表明债务人很可能无法履行还款义务的应收款项等。

除了单项评估信用风险的金融资产外，本集团基于共同风险特征将金融资产划分为不同的组别，在组合的基础上评估信用风险。

(4) 金融资产减值的会计处理方法

期末，本集团计算各类金融资产的预计信用损失，如果该预计信用损失大于其当前减值准备的账面金额，将其差额确认为减值损失；如果小于当前减值准备的账面金额，则将差额确认为减值利得。

(5) 各类金融资产信用损失的确定方法

① 应收票据

本集团对于应收票据按照相当于整个存续期内的预期信用损失金额计量损失准备。基于应收票据的信用风险特征，将其划分为不同组合，参考历史信用损失经验，结合当前状况并考虑前瞻性信息，在组合基础上估计预期信用损失，确定组合的依据如下：

项 目	确定组合的依据
银行承兑汇票组合	承兑人为信用等级较低的银行。
商业承兑汇票组合1	承兑人为信用风险较低的国家机关及其下属企事业单位。
商业承兑汇票组合2	承兑人为信用风险较高的企业。

② 应收账款

对于不含重大融资成分的应收账款，本集团按照相当于整个存续期内的预期信用损失金额计量损失准备。

对于包含重大融资成分的应收账款和租赁应收款，本集团选择始终按照相当于存续期内

预期信用损失的金额计量损失准备。

除了单项评估信用风险的应收账款外，基于其信用风险特征，将其划分为不同组合，参考历史信用损失经验，结合当前状况并考虑前瞻性信息，在组合基础上估计预期信用损失，确定组合的依据如下：

项 目	确定组合的依据
账龄组合	本组合以应收款项的账龄作为信用风险特征。

③应收账款融资

以公允价值计量且其变动计入其他综合收益的应收票据和应收账款，自初始确认日起到期期限在一年内（含一年）的，列报为应收款项融资。本集团采用整个存续期的预期信用损失的金额计量减值损失

除了单项评估信用风险的应收款项融资外，基于其信用风险特征，将其划分为不同组合：

项 目	确定组合的依据
银行承兑汇票	承兑人为信用等级较高的银行。

④其他应收款

本集团依据其他应收款信用风险自初始确认后是否已经显著增加，采用相当于未来 12 个月内、或整个存续期的预期信用损失的金额计量减值损失。除了单项评估信用风险的其他应收款外，基于其信用风险特征，将其划分为不同组合，参考历史信用损失经验，结合当前状况并考虑前瞻性信息，在组合基础上估计预期信用损失，确定组合的依据如下：

项 目	确定组合的依据
账龄组合	本组合以应收款项的账龄作为信用风险特征。

11、 应收款项融资

分类为以公允价值计量且其变动计入其他综合收益的应收票据和应收账款，自初始确认日起到期期限在一年内（含一年）的，列示为应收款项融资；自初始确认日起到期期限在一年以上的，列示为其他债权投资。其相关会计政策参见本附注四、9“金融工具”及附注四、10“金融资产减值”。

12、 存货

(1) 存货的分类

存货主要包括库存商品、原材料、在产品、发出商品、委托加工物资等。

(2) 存货取得和发出的计价方法

存货在取得时按实际成本计价，存货成本包括采购成本、加工成本和其他成本。领用和发出时按加权平均法计价。

(3) 存货可变现净值的确认和跌价准备的计提方法

可变现净值是指在日常活动中，存货的估计售价减去至完工时估计将要发生的成本、估计的销售费用以及相关税费后的金额。在确定存货的可变现净值时，以取得的确凿证据为基础，同时考虑持有存货的目的以及资产负债表日后事项的影响。

在资产负债表日，存货按照成本与可变现净值孰低计量。当其可变现净值低于成本时，提取存货跌价准备。存货跌价准备通常按单个存货项目的成本高于其可变现净值的差额提取。

计提存货跌价准备后，如果以前减记存货价值的影响因素已经消失，导致存货的可变现净值高于其账面价值的，在原已计提的存货跌价准备金额内予以转回，转回的金额计入当期损益。

(4) 存货的盘存制度为永续盘存制。

(5) 低值易耗品和包装物的摊销方法

低值易耗品于领用时按一次摊销法摊销；包装物于领用时按一次摊销法摊销。

13、 持有待售资产和处置组

本集团若主要通过出售（包括具有商业实质的非货币性资产交换，下同）而非持续使用一项非流动资产或处置组收回其账面价值的，则将其划分为持有待售类别。具体标准为同时满足以下条件：某项非流动资产或处置组根据类似交易中出售此类资产或处置组的惯例，在当前状况下即可立即出售；本集团已经就出售计划作出决议且获得确定的购买承诺；预计出售将在一年内完成。其中，处置组是指在一项交易中作为整体通过出售或其他方式一并处置的一组资产，以及在该交易中转让的与这些资产直接相关的负债。处置组所属的资产组或资产组组合按照《企业会计准则第 8 号——资产减值》分摊了企业合并中取得的商誉的，该处置组应当包含分摊至处置组的商誉。

本集团初始计量或在资产负债表日重新计量划分为持有待售的非流动资产和处置组时，其账面价值高于公允价值减去出售费用后的净额的，将账面价值减记至公允价值减去出售费用后的净额，减记的金额确认为资产减值损失，计入当期损益，同时计提持有待售资产减值

准备。对于处置组，所确认的资产减值损失先抵减处置组中商誉的账面价值，再按比例抵减该处置组内适用《企业会计准则第 42 号——持有待售的非流动资产、处置组和终止经营》（以下简称“持有待售准则”）的计量规定的各项非流动资产的账面价值。后续资产负债表日持有待售的处置组公允价值减去出售费用后的净额增加的，以前减记的金额应当予以恢复，并在划分为持有待售类别后适用持有待售准则计量规定的非流动资产确认的资产减值损失金额内转回，转回金额计入当期损益，并根据处置组中除商誉外适用持有待售准则计量规定的各项非流动资产账面价值所占比重按比例增加其账面价值；已抵减的商誉账面价值，以及适用持有待售准则计量规定的非流动资产在划分为持有待售类别前确认的资产减值损失不得转回。

持有待售的非流动资产或处置组中的非流动资产不计提折旧或摊销，持有待售的处置组中负债的利息和其他费用继续予以确认。

非流动资产或处置组不再满足持有待售类别的划分条件时，本集团不再将其继续划分为持有待售类别或将非流动资产从持有待售的处置组中移除，并按照以下两者孰低计量：（1）划分为持有待售类别前的账面价值，按照假定不划分为持有待售类别情况下本应确认的折旧、摊销或减值等进行调整后的金额；（2）可收回金额。

14、 长期股权投资

本部分所指的长期股权投资是指本集团对被投资单位具有控制、共同控制或重大影响的长期股权投资。本集团对被投资单位不具有控制、共同控制或重大影响的长期股权投资，作为以公允价值计量且其变动计入当期损益的金融资产核算，其中如果属于非交易性的，本集团在初始确认时可选择将其指定为以公允价值计量且其变动计入其他综合收益的金融资产核算，其会计政策详见附注四、9“金融工具”。

共同控制，是指本集团按照相关约定对某项安排所共有的控制，并且该安排的相关活动必须经过分享控制权的参与方一致同意后才能决策。重大影响，是指本集团对被投资单位的财务和经营政策有参与决策的权力，但并不能够控制或者与其他方一起共同控制这些政策的制定。

（1） 投资成本的确定

对于同一控制下的企业合并取得的长期股权投资，在合并日按照被合并方股东权益在最终控制方合并财务报表中的账面价值的份额作为长期股权投资的初始投资成本。长期股权投资初始投资成本与支付的现金、转让的非现金资产以及所承担债务账面价值之间的差额，调

整资本公积；资本公积不足冲减的，调整留存收益。以发行权益性证券作为合并对价的，在合并日按照被合并方股东权益在最终控制方合并财务报表中的账面价值的份额作为长期股权投资的初始投资成本，按照发行股份的面值总额作为股本，长期股权投资初始投资成本与所发行股份面值总额之间的差额，调整资本公积；资本公积不足冲减的，调整留存收益。通过多次交易分步取得同一控制下被合并方的股权，最终形成同一控制下企业合并的，应分别是否属于“一揽子交易”进行处理：属于“一揽子交易”的，将各项交易作为一项取得控制权的交易进行会计处理。不属于“一揽子交易”的，在合并日按照应享有被合并方股东权益在最终控制方合并财务报表中的账面价值的份额作为长期股权投资的初始投资成本，长期股权投资初始投资成本与达到合并前的长期股权投资账面价值加上合并日进一步取得股份新支付对价的账面价值之和的差额，调整资本公积；资本公积不足冲减的，调整留存收益。合并日之前持有的股权投资因采用权益法核算或作为以公允价值计量且其变动计入其他综合收益的金融资产而确认的其他综合收益，暂不进行会计处理。

对于非同一控制下的企业合并取得的长期股权投资，在购买日按照合并成本作为长期股权投资的初始投资成本，合并成本包括购买方付出的资产、发生或承担的负债、发行的权益性证券的公允价值之和。通过多次交易分步取得被购买方的股权，最终形成非同一控制下的企业合并的，应分别是否属于“一揽子交易”进行处理：属于“一揽子交易”的，将各项交易作为一项取得控制权的交易进行会计处理。不属于“一揽子交易”的，按照原持有被购买方的股权投资账面价值加上新增投资成本之和，作为改按成本法核算的长期股权投资的初始投资成本。原持有的股权采用权益法核算的，相关其他综合收益暂不进行会计处理。

合并方或购买方为企业合并发生的审计、法律服务、评估咨询等中介费用以及其他相关管理费用，于发生时计入当期损益。

除企业合并形成的长期股权投资外的其他股权投资，按成本进行初始计量，该成本视长期股权投资取得方式的不同，分别按照本集团实际支付的现金购买价款、本集团发行的权益性证券的公允价值、投资合同或协议约定的价值、非货币性资产交换交易中换出资产的公允价值或原账面价值、该项长期股权投资自身的公允价值等方式确定。与取得长期股权投资直接相关的费用、税金及其他必要支出也计入投资成本。对于因追加投资能够对被投资单位实施重大影响或实施共同控制但不构成控制的，长期股权投资成本为按照《企业会计准则第 22 号——金融工具确认和计量》确定的原持有股权投资的公允价值加上新增投资成本之和。

(2) 后续计量及损益确认方法

对被投资单位具有共同控制（构成共同经营者除外）或重大影响的长期股权投资，采用

权益法核算。此外，公司财务报表采用成本法核算能够对被投资单位实施控制的长期股权投资。

① 成本法核算的长期股权投资

采用成本法核算时，长期股权投资按初始投资成本计价，追加或收回投资调整长期股权投资的成本。除取得投资时实际支付的价款或者对价中包含的已宣告但尚未发放的现金股利或者利润外，当期投资收益按照享有被投资单位宣告发放的现金股利或利润确认。

② 权益法核算的长期股权投资

采用权益法核算时，长期股权投资的初始投资成本大于投资时应享有被投资单位可辨认净资产公允价值份额的，不调整长期股权投资的初始投资成本；初始投资成本小于投资时应享有被投资单位可辨认净资产公允价值份额的，其差额计入当期损益，同时调整长期股权投资的成本。

采用权益法核算时，按照应享有或应分担的被投资单位实现的净损益和其他综合收益的份额，分别确认投资收益和其他综合收益，同时调整长期股权投资的账面价值；按照被投资单位宣告分派的利润或现金股利计算应享有的部分，相应减少长期股权投资的账面价值；对于被投资单位除净损益、其他综合收益和利润分配以外所有者权益的其他变动，调整长期股权投资的账面价值并计入资本公积。在确认应享有被投资单位净损益的份额时，以取得投资时被投资单位各项可辨认资产等的公允价值为基础，对被投资单位的净利润进行调整后确认。被投资单位采用的会计政策及会计期间与本集团不一致的，按照本集团的会计政策及会计期间对被投资单位的财务报表进行调整，并据以确认投资收益和其他综合收益。对于本集团与联营企业及合营企业之间发生的交易，投出或出售的资产不构成业务的，未实现内部交易损益按照享有的比例计算归属于本集团的部分予以抵销，在此基础上确认投资损益。但本集团与被投资单位发生的未实现内部交易损失，属于所转让资产减值损失的，不予以抵销。本集团向合营企业或联营企业投出的资产构成业务的，投资方因此取得长期股权投资但未取得控制权的，以投出业务的公允价值作为新增长期股权投资的初始投资成本，初始投资成本与投出业务的账面价值之差，全额计入当期损益。本集团向合营企业或联营企业出售的资产构成业务的，取得的对价与业务的账面价值之差，全额计入当期损益。本集团自联营企业及合营企业购入的资产构成业务的，按《企业会计准则第 20 号——企业合并》的规定进行会计处理，全额确认与交易相关的利得或损失。

在确认应分担被投资单位发生的净亏损时，以长期股权投资的账面价值和其他实质上构成对被投资单位净投资的长期权益减记至零为限。此外，如本集团对被投资单位负有承担额

外损失的义务，则按预计承担的义务确认预计负债，计入当期投资损失。被投资单位以后期间实现净利润的，本集团在收益分享额弥补未确认的亏损分担额后，恢复确认收益分享额。

对于本集团 2019 年 1 月 1 日首次执行新会计准则之前已经持有的对联营企业和合营企业的长期股权投资，如存在与该投资相关的股权投资借方差额，按原剩余期限直线摊销的金额计入当期损益。

③ 收购少数股权

在编制合并财务报表时，因购买少数股权新增的长期股权投资与按照新增持股比例计算应享有子公司自购买日（或合并日）开始持续计算的净资产份额之间的差额，调整资本公积，资本公积不足冲减的，调整留存收益。

④ 处置长期股权投资

在合并财务报表中，母公司在不丧失控制权的情况下部分处置对子公司的长期股权投资，处置价款与处置长期股权投资相对应享有子公司净资产的差额计入股东权益；母公司部分处置对子公司的长期股权投资导致丧失对子公司控制权的，按本附注四、5、“合并财务报表编制的方法”（2）中所述的相关会计政策处理。

其他情形下的长期股权投资处置，对于处置的股权，其账面价值与实际取得价款的差额，计入当期损益。

采用权益法核算的长期股权投资，处置后的剩余股权仍采用权益法核算的，在处置时将原计入股东权益的其他综合收益部分按相应的比例采用与被投资单位直接处置相关资产或负债相同的基础进行会计处理。因被投资方除净损益、其他综合收益和利润分配以外的其他所有者权益变动而确认的所有者权益，按比例结转入当期损益。

采用成本法核算的长期股权投资，处置后剩余股权仍采用成本法核算的，其在取得对被投资单位的控制之前因采用权益法核算或金融工具确认和计量准则核算而确认的其他综合收益，采用与被投资单位直接处置相关资产或负债相同的基础进行会计处理，并按比例结转当期损益；因采用权益法核算而确认的被投资单位净资产中除净损益、其他综合收益和利润分配以外的其他所有者权益变动按比例结转当期损益。

本集团因处置部分股权投资丧失了对被投资单位的控制的，在编制个别财务报表时，处置后的剩余股权能够对被投资单位实施共同控制或施加重大影响的，改按权益法核算，并对该剩余股权视同自取得时即采用权益法核算进行调整；处置后的剩余股权不能对被投资单位实施共同控制或施加重大影响的，改按金融工具确认和计量准则的有关规定进行会计处理，其在丧失控制之日的公允价值与账面价值之间的差额计入当期损益。对于本集团取得对被投

资单位的控制之前，因采用权益法核算或金融工具确认和计量准则核算而确认的其他综合收益，在丧失对被投资单位控制时采用与被投资单位直接处置相关资产或负债相同的基础进行会计处理，因采用权益法核算而确认的被投资单位净资产中除净损益、其他综合收益和利润分配以外的其他所有者权益变动在丧失对被投资单位控制时结转入当期损益。其中，处置后的剩余股权采用权益法核算的，其他综合收益和其他所有者权益按比例结转；处置后的剩余股权改按金融工具确认和计量准则进行会计处理的，其他综合收益和其他所有者权益全部结转。

本集团因处置部分股权投资丧失了对被投资单位的共同控制或重大影响的，处置后的剩余股权改按金融工具确认和计量准则核算，其在丧失共同控制或重大影响之日的公允价值与账面价值之间的差额计入当期损益。原股权投资因采用权益法核算而确认的其他综合收益，在终止采用权益法核算时采用与被投资单位直接处置相关资产或负债相同的基础进行会计处理，因被投资方除净损益、其他综合收益和利润分配以外的其他所有者权益变动而确认的所有者权益，在终止采用权益法时全部转入当期投资收益。

本集团通过多次交易分步处置对子公司股权投资直至丧失控制权，如果上述交易属于一揽子交易的，将各项交易作为一项处置子公司股权投资并丧失控制权的交易进行会计处理，在丧失控制权之前每一次处置价款与所处置的股权对应的长期股权投资账面价值之间的差额，先确认为其他综合收益，到丧失控制权时再一并转入丧失控制权的当期损益。

15、 投资性房地产

投资性房地产是指为赚取租金或资本增值，或两者兼有而持有的房地产。包括已出租的土地使用权、持有并准备增值后转让的土地使用权、已出租的建筑物等。此外，对于本集团持有以备经营出租的空置建筑物，若董事会（或类似机构）作出书面决议，明确表示将其用于经营出租且持有意图短期内不再发生变化的，也作为投资性房地产列报。

投资性房地产按成本进行初始计量。与投资性房地产有关的后续支出，如果与该资产有关的经济利益很可能流入且其成本能可靠地计量，则计入投资性房地产成本。其他后续支出，在发生时计入当期损益。

本集团采用成本模式对投资性房地产进行后续计量，并按照与房屋建筑物或土地使用权一致的政策进行折旧或摊销。

投资性房地产的减值测试方法和减值准备计提方法详见附注四、22“长期资产减值”。

自用房地产或存货转换为投资性房地产或投资性房地产转换为自用房地产时，按转换前

的账面价值作为转换后的入账价值。

投资性房地产的用途改变为自用时，自改变之日起，将该投资性房地产转换为固定资产或无形资产。自用房地产的用途改变为赚取租金或资本增值时，自改变之日起，将固定资产或无形资产转换为投资性房地产。发生转换时，转换为采用成本模式计量的投资性房地产的，以转换前的账面价值作为转换后的入账价值；转换为以公允价值模式计量的投资性房地产的，以转换日的公允价值作为转换后的入账价值。

当投资性房地产被处置、或者永久退出使用且预计不能从其处置中取得经济利益时，终止确认该项投资性房地产。投资性房地产出售、转让、报废或毁损的处置收入扣除其账面价值和相关税费后计入当期损益。

16、 固定资产

(1) 固定资产确认条件

固定资产是指为生产商品、提供劳务、出租或经营管理而持有的，使用寿命超过一个会计年度的有形资产。固定资产仅在与其有关的经济利益很可能流入本集团，且其成本能够可靠地计量时才予以确认。固定资产按成本并考虑预计弃置费用因素的影响进行初始计量。

(2) 各类固定资产的折旧方法

固定资产从达到预定可使用状态的次月起，采用年限平均法在使用寿命内计提折旧。各类固定资产的使用寿命、预计净残值和年折旧率如下：

类别	折旧方法	折旧年限（年）	残值率（%）	年折旧率（%）
房屋及建筑物	年限平均法	10-40	5	9.50-2.38
机器设备	年限平均法	4-10	5	23.75-9.50
电子设备	年限平均法	3-20	5	31.67-4.75
运输工具	年限平均法	4-10	5	23.75-9.50
工具器具	年限平均法	4-5	5	23.75-19.00

预计净残值是指假定固定资产预计使用寿命已满并处于使用寿命终了时的预期状态，本集团目前从该项资产处置中获得的扣除预计处置费用后的金额。

(3) 固定资产的减值测试方法及减值准备计提方法

固定资产的减值测试方法和减值准备计提方法详见附注四、22“长期资产减值”。

(4) 其他说明

与固定资产有关的后续支出，如果与该固定资产有关的经济利益很可能流入且其成本能

可靠地计量，则计入固定资产成本，并终止确认被替换部分的账面价值。除此以外的其他后续支出，在发生时计入当期损益。

当固定资产处于处置状态或预期通过使用或处置不能产生经济利益时，终止确认该固定资产。固定资产出售、转让、报废或毁损的处置收入扣除其账面价值和相关税费后的差额计入当期损益。

本集团至少于年度终了对固定资产的使用寿命、预计净残值和折旧方法进行复核，如发生改变则作为会计估计变更处理。

17、 在建工程

在建工程成本按实际工程支出确定，包括在建期间发生的各项工程支出、工程达到预定可使用状态前的资本化的借款费用以及其他相关费用等。在建工程在达到预定可使用状态后结转为固定资产。

在建工程的减值测试方法和减值准备计提方法详见附注四、22“长期资产减值”。

18、 借款费用

借款费用包括借款利息、折价或溢价的摊销、辅助费用以及因外币借款而发生的汇兑差额等。可直接归属于符合资本化条件的资产的购建或者生产的借款费用，在资产支出已经发生、借款费用已经发生、为使资产达到预定可使用或可销售状态所必要的购建或生产活动已经开始时，开始资本化；构建或者生产的符合资本化条件的资产达到预定可使用状态或者可销售状态时，停止资本化。其余借款费用在发生当期确认为费用。

专门借款当期实际发生的利息费用，减去尚未动用的借款资金存入银行取得的利息收入或进行暂时性投资取得的投资收益后的金额予以资本化；一般借款根据累计资产支出超过专门借款部分的资产支出加权平均数乘以所占用一般借款的资本化率，确定资本化金额。资本化率根据一般借款的加权平均利率计算确定。

资本化期间内，外币专门借款的汇兑差额全部予以资本化；外币一般借款的汇兑差额计入当期损益。

符合资本化条件的资产指需要经过相当长时间的购建或者生产活动才能达到预定可使用或可销售状态的固定资产、投资性房地产和存货等资产。

如果符合资本化条件的资产在购建或生产过程中发生非正常中断、并且中断时间连续超过 3 个月的，暂停借款费用的资本化，直至资产的购建或生产活动重新开始。

19、 使用权资产

使用权资产的确定方法及会计处理方法，参见本附注四、33“租赁”。

20、 无形资产

(1) 无形资产

无形资产是指本集团拥有或者控制的没有实物形态的可辨认非货币性资产。

无形资产按成本进行初始计量。与无形资产有关的支出，如果相关的经济利益很可能流入本集团且其成本能可靠地计量，则计入无形资产成本。除此以外的其他项目的支出，在发生时计入当期损益。

取得的土地使用权通常作为无形资产核算。自行开发建造厂房等建筑物，相关的土地使用权支出和建筑物建造成本则分别作为无形资产和固定资产核算。如为外购的房屋及建筑物，则将有关价款在土地使用权和建筑物之间进行分配，难以合理分配的，全部作为固定资产处理。

使用寿命有限的无形资产自可供使用时起，对其原值减去预计净残值和已计提的减值准备累计金额在其预计使用寿命内采用直线法分期平均摊销。使用寿命不确定的无形资产不予摊销。

期末，对使用寿命有限的无形资产的使用寿命和摊销方法进行复核，如发生变更则作为会计估计变更处理。此外，还对使用寿命不确定的无形资产的使用寿命进行复核，如果有证据表明该无形资产为企业带来经济利益的期限是可预见的，则估计其使用寿命并按照使用寿命有限的无形资产的摊销政策进行摊销。

(2) 研究与开发支出

本集团内部研究开发项目的支出分为研究阶段支出与开发阶段支出。

研究阶段的支出，于发生时计入当期损益。

开发阶段的支出同时满足下列条件的，确认为无形资产，不能满足下述条件的开发阶段的支出计入当期损益：

- ① 完成该无形资产以使其能够使用或出售在技术上具有可行性；
- ② 具有完成该无形资产并使用或出售的意图；
- ③ 无形资产产生经济利益的方式，包括能够证明运用该无形资产生产的产品存在市场或无形资产自身存在市场，无形资产将在内部使用的，能够证明其有用性；
- ④ 有足够的技术、财务资源和其他资源支持，以完成该无形资产的开发，并有能力使

用或出售该无形资产；

⑤ 归属于该无形资产开发阶段的支出能够可靠地计量。

无法区分研究阶段支出和开发阶段支出的，将发生的研发支出全部计入当期损益。

(3) 无形资产的减值测试方法及减值准备计提方法

无形资产的减值测试方法和减值准备计提方法详见附注四、22“长期资产减值”。

21、 长期待摊费用

长期待摊费用为已经发生但应由报告期和以后各期负担的分摊期限在一年以上的各项费用。本集团的长期待摊费用主要包括车间装修改造工程等。长期待摊费用在预计受益期间按直线法摊销。

22、 长期资产减值

对于固定资产、在建工程、使用寿命有限的无形资产、以成本模式计量的投资性房地产及对子公司、合营企业、联营企业的长期股权投资等非流动非金融资产，本集团于资产负债表日判断是否存在减值迹象。如存在减值迹象的，则估计其可收回金额，进行减值测试。商誉、使用寿命不确定的无形资产和尚未达到可使用状态的无形资产，无论是否存在减值迹象，每年均进行减值测试。

减值测试结果表明资产的可收回金额低于其账面价值的，按其差额计提减值准备并计入减值损失。可收回金额为资产的公允价值减去处置费用后的净额与资产预计未来现金流量的现值两者之间的较高者。资产的公允价值根据公平交易中销售协议价格确定；不存在销售协议但存在资产活跃市场的，公允价值按照该资产的买方出价确定；不存在销售协议和资产活跃市场的，则以可获取的最佳信息为基础估计资产的公允价值。处置费用包括与资产处置有关的法律费用、相关税费、搬运费以及为使资产达到可销售状态所发生的直接费用。资产预计未来现金流量的现值，按照资产在持续使用过程中和最终处置时所产生的预计未来现金流量，选择恰当的折现率对其进行折现后的金额加以确定。资产减值准备按单项资产为基础计算并确认，如果难以对单项资产的可收回金额进行估计的，以该资产所属的资产组确定资产组的可收回金额。资产组是能够独立产生现金流入的最小资产组合。

在财务报表中单独列示的商誉，在进行减值测试时，将商誉的账面价值分摊至预期从企业合并的协同效应中受益的资产组或资产组组合。测试结果表明包含分摊的商誉的资产组或资产组组合的可收回金额低于其账面价值的，确认相应的减值损失。减值损失金额先抵减分

摊至该资产组或资产组组合的商誉的账面价值，再根据资产组或资产组组合中除商誉以外的其他各项资产的账面价值所占比重，按比例抵减其他各项资产的账面价值。

上述资产减值损失一经确认，以后期间不予转回价值得以恢复的部分。

23、 合同负债

合同负债，是指本集团已收或应收客户对价而应向客户转让商品的义务。如果在本集团向客户转让商品之前，客户已经支付了合同对价或本集团已经取得了无条件收款权，本集团在客户实际支付款项和到期应支付款项孰早时点，将该已收或应收款项列示为合同负债。同一合同下的合同资产和合同负债以净额列示，不同合同下的合同资产和合同负债不予抵销。

24、 职工薪酬

本集团职工薪酬主要包括短期职工薪酬、离职后福利、辞退福利以及其他长期职工福利。其中：

短期薪酬主要包括工资、奖金、津贴和补贴、职工福利费、医疗保险费、生育保险费、工伤保险费、住房公积金、工会经费和职工教育经费、非货币性福利等。本集团在职工为本集团提供服务的会计期间将实际发生的短期职工薪酬确认为负债，并计入当期损益或相关资产成本。其中非货币性福利按公允价值计量。

离职后福利主要包括基本养老保险、失业保险以及年金等。离职后福利计划包括设定提存计划及设定受益计划。采用设定提存计划的，相应的应缴存金额于发生时计入相关资产成本或当期损益。

在职工劳动合同到期之前解除与职工的劳动关系，或为鼓励职工自愿接受裁减而提出给予补偿的建议，在本集团不能单方面撤回因解除劳动关系计划或裁减建议所提供的辞退福利时，和本集团确认与涉及支付辞退福利的重组相关的成本两者孰早日，确认辞退福利产生的职工薪酬负债，并计入当期损益。但辞退福利预期在年度报告期结束后十二个月不能完全支付的，按照其他长期职工薪酬处理。

职工内部退休计划采用与上述辞退福利相同的原则处理。本集团将自职工停止提供服务日至正常退休日的期间拟支付的内退人员工资和缴纳的社会保险费等，在符合预计负债确认条件时，计入当期损益（辞退福利）。

本集团向职工提供的其他长期职工福利，符合设定提存计划的，按照设定提存计划进行会计处理，除此之外按照设定受益计划进行会计处理。

25、 租赁负债

租赁负债的确认方法及会计处理方法，参见本附注四、33“租赁”。

26、 预计负债

当与或有事项相关的义务同时符合以下条件，确认为预计负债：（1）该义务是本集团承担的现时义务；（2）履行该义务很可能导致经济利益流出；（3）该义务的金额能够可靠地计量。

在资产负债表日，考虑与或有事项有关的风险、不确定性和货币时间价值等因素，按照履行相关现时义务所需支出的最佳估计数对预计负债进行计量。

如果清偿预计负债所需支出全部或部分预期由第三方补偿的，补偿金额在基本确定能够收到时，作为资产单独确认，且确认的补偿金额不超过预计负债的账面价值。

（1）亏损合同

亏损合同是履行合同义务不可避免会发生的成本超过预期经济利益的合同。待执行合同变成亏损合同，且该亏损合同产生的义务满足上述预计负债的确认条件的，将合同预计损失超过合同标的资产已确认的减值损失（如有）的部分，确认为预计负债。

（2）重组义务

对于有详细、正式并且已经对外公告的重组计划，在满足前述预计负债的确认条件的情况下，按照与重组有关的直接支出确定预计负债金额。

27、 股份支付

（1） 股份支付的会计处理方法

股份支付是为了获取职工或其他方提供服务而授予权益工具或者承担以权益工具为基础确定的负债的交易。股份支付分为以权益结算的股份支付和以现金结算的股份支付。

① 以权益结算的股份支付

用以换取职工提供的服务的权益结算的股份支付，以授予职工权益工具在授予日的公允价值计量。该公允价值的金额在完成等待期内的服务或达到规定业绩条件才可行权的情况下，在等待期内以对可行权权益工具数量的最佳估计为基础，按直线法计算计入相关成本或费用/在授予后立即可行权时，在授予日计入相关成本或费用，相应增加资本公积。

在等待期内每个资产负债表日，本集团根据最新取得的可行权职工人数变动等后续信息做出最佳估计，修正预计可行权的权益工具数量。上述估计的影响计入当期相关成本或费用，

并相应调整资本公积。

用以换取其他方服务的权益结算的股份支付，如果其他方服务的公允价值能够可靠计量，按照其他方服务在取得日的公允价值计量，如果其他方服务的公允价值不能可靠计量，但权益工具的公允价值能够可靠计量的，按照权益工具在服务取得日的公允价值计量，计入相关成本或费用，相应增加股东权益。

② 以现金结算的股份支付

以现金结算的股份支付，按照本集团承担的以股份或其他权益工具为基础确定的负债的公允价值计量。如授予后立即可行权，在授予日计入相关成本或费用，相应增加负债；如须完成等待期内的服务或达到规定业绩条件以后才可行权，在等待期的每个资产负债表日，以对可行权情况的最佳估计为基础，按照本集团承担负债的公允价值金额，将当期取得的服务计入成本或费用，相应增加负债。

在相关负债结算前的每个资产负债表日以及结算日，对负债的公允价值重新计量，其变动计入当期损益。

(2) 修改、终止股份支付计划的相关会计处理

本集团对股份支付计划进行修改时，若修改增加了所授予权益工具的公允价值，按照权益工具公允价值的增加相应确认取得服务的增加。权益工具公允价值的增加是指修改前后的权益工具在修改日的公允价值之间的差额。若修改减少了股份支付公允价值总额或采用了其他不利于职工的方式，则仍继续对取得的服务进行会计处理，视同该变更从未发生，除非本集团取消了部分或全部已授予的权益工具。

在等待期内，如果取消了授予的权益工具，本集团对取消所授予的权益性工具作为加速行权处理，将剩余等待期内应确认的金额立即计入当期损益，同时确认资本公积。职工或其他方能够选择满足非可行权条件但在等待期内未满足的，本集团将其作为授予权益工具的取消处理。

(3) 涉及本集团与本集团股东或实际控制人的股份支付交易的会计处理

涉及本集团与本公司股东或实际控制人的股份支付交易，结算企业与接受服务企业中的一在本集团内，另一在本集团外的，在本集团合并财务报表中按照以下规定进行会计处理：

① 结算企业以其本身权益工具结算的，将该股份支付交易作为权益结算的股份支付处理；除此之外，作为现金结算的股份支付处理。

结算企业是接受服务企业的投资者的，按照授予日权益工具的公允价值或应承担负债的公允价值确认为对接受服务企业的长期股权投资，同时确认资本公积（其他资本公积）或负

债。

② 接受服务企业没有结算义务或授予本企业职工的是其本身权益工具的，将该股份支付交易作为权益结算的股份支付处理；接受服务企业具有结算义务且授予本企业职工的并非其本身权益工具的，将该股份支付交易作为现金结算的股份支付处理。

本集团内各企业之间发生的股份支付交易，接受服务企业和结算企业不是同一企业的，在接受服务企业和结算企业各自的个别财务报表中对该股份支付交易的确认和计量，比照上述原则处理。

28、 优先股、永续债等其他金融工具

(1) 永续债和优先股等的区分

本集团发行的永续债和优先股等金融工具，同时符合以下条件的，作为权益工具：

① 该金融工具不包括交付现金或其他金融资产给其他方，或在潜在不利条件下与其他方交换金融资产或金融负债的合同义务；

② 如将来须用或可用企业自身权益工具结算该金融工具的，如该金融工具为非衍生工具，则不包括交付可变数量的自身权益工具进行结算的合同义务；如为衍生工具，则本集团只能通过以固定数量的自身权益工具交换固定金额的现金或其他金融资产结算该金融工具。

除按上述条件可归类为权益工具的金融工具以外，本集团发行的其他金融工具应归类为金融负债。

本集团发行的金融工具为复合金融工具的，按照负债成分的公允价值确认为一项负债，按实际收到的金额扣除负债成分的公允价值后的金额，确认为“其他权益工具”。发行复合金融工具发生的交易费用，在负债成分和权益成分之间按照各自占总发行价款的比例进行分摊。

(2) 永续债和优先股等的会计处理方法

归类为金融负债的永续债和优先股等金融工具，其相关利息、股利（或股息）、利得或损失，以及赎回或再融资产生的利得或损失等，除符合资本化条件的借款费用（参见本附注四、18“借款费用”）以外，均计入当期损益。

归类为权益工具的永续债和优先股等金融工具，其发行（含再融资）、回购、出售或注销时，本集团作为权益的变动处理，相关交易费用亦从权益中扣减。本集团对权益工具持有方的分配作为利润分配处理。

本集团不确认权益工具的公允价值变动。

29、 收入

收入，是本集团在日常活动中形成的、会导致股东权益增加的、与股东投入资本无关的经济利益的总流入。本集团与客户之间的合同同时满足下列条件时，在客户取得相关商品（含劳务，下同）控制权时确认收入：合同各方已批准该合同并承诺将履行各自义务；合同明确了合同各方与所转让商品或提供劳务相关的权利和义务；合同有明确的与所转让商品相关的支付条款；合同具有商业实质，即履行该合同将改变本集团未来现金流量的风险、时间分布或金额；本集团因向客户转让商品而有权取得的对价很可能收回。其中，取得相关商品控制权，是指能够主导该商品的使用并从中获得几乎全部的经济利益。

在合同开始日，本集团识别合同中存在的各单项履约义务，并将交易价格按照各单项履约义务所承诺商品的单独售价的相对比例分摊至各单项履约义务。在确定交易价格时考虑了可变对价、合同中存在的重大融资成分、非现金对价、应付客户对价等因素的影响。

对于合同中的每个单项履约义务，如果满足下列条件之一的，本集团在相关履约时段内按照履约进度将分摊至该单项履约义务的交易价格确认为收入：客户在本集团履约的同时即取得并消耗本集团履约所带来的经济利益；客户能够控制本集团履约过程中在建的商品；本集团履约过程中所产出的商品具有不可替代用途，且本集团在整个合同期间内有权就累计至今已完成的履约部分收取款项。履约进度根据所转让商品的性质采用投入法或产出法确定，当履约进度不能合理确定时，本集团已经发生的成本预计能够得到补偿的，按照已经发生的成本金额确认收入，直到履约进度能够合理确定为止。

如果不满足上述条件之一，则本集团在客户取得相关商品控制权的时点按照分摊至该单项履约义务的交易价格确认收入。在判断客户是否已取得商品控制权时，本集团考虑下列迹象：企业就该商品享有现时收款权利，即客户就该商品负有现时付款义务；企业已将该商品的法定所有权转移给客户，即客户已拥有该商品的法定所有权；企业已将该商品实物转移给客户，即客户已实物占有该商品；企业已将该商品所有权上的主要风险和报酬转移给客户，即客户已取得该商品所有权上的主要风险和报酬；客户已接受该商品；其他表明客户已取得商品控制权的迹象。

具体方法：

（1） 商品销售收入

商品的控制权转移，本集团在该时点确认收入实现。①国内销售，公司根据客户订单要求完成产品生产后发货，双方核对确认后，相关控制权已转移，并已取得收款的相关权利，公司据此确认收入。②出口销售，公司根据客户订单要求完成产品生产后发货，公司产品经

向海关申报后,取得出口报关单申报联。货物报关离开口岸当日,海关打印出口报关单及出口退税联,公司以出口专用发票“记账联”、出口报关单、销售合同作为收入确认的依据,确认销售收入。本集团给予客户的信用期通常为 60 天,与行业惯例一致,不存在重大融资成分。

(2) 提供劳务收入

本集团向客户提供服务,因在本集团履约的同时客户即取得并消耗本集团履约所带来的经济利益,根据履约进度在一段时间内确认收入,履约进度的确定方法为投入法,根据已发生的成本占预算总成本的比例确定提供服务的履约进度。对于履约进度不能合理确定时,本集团已经发生的成本预计能够得到补偿的,按照已经发生的成本金额确认收入,直到履约进度能够合理确定为止。

30、 合同成本

本集团与合同成本有关的资产包括合同取得成本和合同履约成本。本集团为取得合同发生的增量成本预期能够收回的,作为合同取得成本确认为一项资产,但是,如果该资产的摊销期限不超过一年,则在发生时计入当期损益。

为履行合同发生的成本不属于《企业会计准则第 14 号——收入(2017 年修订)》之外的其他企业会计准则规范范围且同时满足下列条件的,作为合同履约成本确认为一项资产:①该成本与一份当前或预期取得的合同直接相关,包括直接人工、直接材料、制造费用(或类似费用)、明确由客户承担的成本以及仅因该合同而发生的其他成本;②该成本增加了本集团未来用于履行履约义务的资源;③该成本预期能够收回。

与合同成本有关的资产采用与该资产相关的商品收入确认相同的基础进行摊销,计入当期损益。

31、 政府补助

政府补助是指本集团从政府无偿取得货币性资产和非货币性资产,不包括政府以投资者身份并享有相应所有者权益而投入的资本。政府补助分为与资产相关的政府补助和与收益相关的政府补助。本集团将所取得的用于购建或以其他方式形成长期资产的政府补助界定为与资产相关的政府补助;其余政府补助界定为与收益相关的政府补助。若政府文件未明确规定补助对象,则采用以下方式将补助款划分为与收益相关的政府补助和与资产相关的政府补助:(1)政府文件明确了补助所针对的特定项目的,根据该特定项目的预算中将形成资产的

支出金额和计入费用的支出金额的相对比例进行划分,对该划分比例需在每个资产负债表日进行复核,必要时进行变更;(2)政府文件中对用途仅作一般性表述,没有指明特定项目的,作为与收益相关的政府补助。政府补助为货币性资产的,按照收到或应收的金额计量。政府补助为非货币性资产的,按照公允价值计量;公允价值不能够可靠取得的,按照名义金额计量。按照名义金额计量的政府补助,直接计入当期损益。

本集团对于政府补助通常在实际收到时,按照实收金额予以确认和计量。但对于期末有确凿证据表明能够符合财政扶持政策规定的相关条件预计能够收到财政扶持资金,按照应收的金额计量。按照应收金额计量的政府补助应同时符合以下条件:(1)应收补助款的金额已经过有权政府部门发文确认,或者可根据正式发布的财政资金管理办法的有关规定自行合理测算,且预计其金额不存在重大不确定性;(2)所依据的是当地财政部门正式发布并按照《政府信息公开条例》的规定予以主动公开的财政扶持项目及其财政资金管理办法,且该管理办法应当是普惠性的(任何符合规定条件的企业均可申请),而不是专门针对特定企业制定的;(3)相关的补助款批文中已明确承诺了拨付期限,且该款项的拨付是有相应财政预算作为保障的,因而可以合理保证其可在规定期限内收到;(4)根据本集团和该补助事项的具体情况,应满足的其他相关条件(如有)。

与资产相关的政府补助,确认为递延收益,并在相关资产的使用寿命内按照合理、系统的方法分期计入当期损益。与收益相关的政府补助,用于补偿以后期间的相关成本费用或损失的,确认为递延收益,并在确认相关成本费用或损失的期间计入当期损益;用于补偿已经发生的相关成本费用或损失的,直接计入当期损益。

同时包含与资产相关部分和与收益相关部分的政府补助,区分不同部分分别进行会计处理;难以区分的,将其整体归类为与收益相关的政府补助。

与本集团日常活动相关的政府补助,按照经济业务的实质,计入其他收益或冲减相关成本费用;与日常活动无关的政府补助,计入营业外收支。

已确认的政府补助需要退回时,存在相关递延收益余额的,冲减相关递延收益账面余额,超出部分计入当期损益;属于其他情况的,直接计入当期损益。

32、 递延所得税资产/递延所得税负债

(1) 当期所得税

资产负债表日,对于当期和以前期间形成的当期所得税负债(或资产),以按照税法规定计算的预期应交纳(或返还)的所得税金额计量。计算当期所得税费用所依据的应纳税所

得额系根据有关税法规定对本报告期税前会计利润作相应调整后计算得出。

(2) 递延所得税资产及递延所得税负债

某些资产、负债项目的账面价值与其计税基础之间的差额，以及未作为资产和负债确认但按照税法规定可以确定其计税基础的项目的账面价值与计税基础之间的差额产生的暂时性差异，采用资产负债表债务法确认递延所得税资产及递延所得税负债。

与商誉的初始确认有关，以及与既不是企业合并、发生时也不影响会计利润和应纳税所得额（或可抵扣亏损）的交易中产生的资产或负债的初始确认有关的应纳税暂时性差异，不予确认有关的递延所得税负债。此外，对与子公司、联营企业及合营企业投资相关的应纳税暂时性差异，如果本集团能够控制暂时性差异转回的时间，而且该暂时性差异在可预见的未来很可能不会转回，也不予确认有关的递延所得税负债。除上述例外情况，本集团确认其他所有应纳税暂时性差异产生的递延所得税负债。

与既不是企业合并、发生时也不影响会计利润和应纳税所得额（或可抵扣亏损）的交易中产生的资产或负债的初始确认有关的可抵扣暂时性差异，不予确认有关的递延所得税资产。此外，对与子公司、联营企业及合营企业投资相关的可抵扣暂时性差异，如果暂时性差异在可预见的未来不是很可能转回，或者未来不是很可能获得用来抵扣可抵扣暂时性差异的应纳税所得额，不予确认有关的递延所得税资产。除上述例外情况，本集团以很可能取得用来抵扣可抵扣暂时性差异的应纳税所得额为限，确认其他可抵扣暂时性差异产生的递延所得税资产。

对于能够结转以后年度的可抵扣亏损和税款抵减，以很可能获得用来抵扣可抵扣亏损和税款抵减的未来应纳税所得额为限，确认相应的递延所得税资产。

资产负债表日，对于递延所得税资产和递延所得税负债，根据税法规定，按照预期收回相关资产或清偿相关负债期间的适用税率计量。

于资产负债表日，对递延所得税资产的账面价值进行复核，如果未来很可能无法获得足够的应纳税所得额用以抵扣递延所得税资产的利益，则减记递延所得税资产的账面价值。在很可能获得足够的应纳税所得额时，减记的金额予以转回。

(3) 所得税费用

所得税费用包括当期所得税和递延所得税。

除确认为其他综合收益或直接计入股东权益的交易和事项相关的当期所得税和递延所得税计入其他综合收益或股东权益，以及企业合并产生的递延所得税调整商誉的账面价值外，其余当期所得税和递延所得税费用或收益计入当期损益。

(4) 所得税的抵销

当拥有以净额结算的法定权利，且意图以净额结算或取得资产、清偿负债同时进行时，本集团当期所得税资产及当期所得税负债以抵销后的净额列报。

当拥有以净额结算当期所得税资产及当期所得税负债的法定权利，且递延所得税资产及递延所得税负债是与同一税收征管部门对同一纳税主体征收的所得税相关或者是对不同的纳税主体相关，但在未来每一具有重要性的递延所得税资产及负债转回的期间内，涉及的纳税主体意图以净额结算当期所得税资产和负债或是同时取得资产、清偿负债时，本集团递延所得税资产及递延所得税负债以抵销后的净额列报。

33、 租赁

租赁是指本集团让渡或取得了在一定期间内控制一项或多项已识别资产使用的权利以换取或支付对价的合同。在一项合同开始日，本集团评估合同是否为租赁或包含租赁。

(1) 本集团作为承租人

本集团租赁资产的类别主要为房屋及建筑物。

① 初始计量

在租赁期开始日，本集团将可在租赁期内使用租赁资产的权利确认为使用权资产，将尚未支付的租赁付款额的现值确认为租赁负债，短期租赁和低价值资产租赁除外。在计算租赁付款额的现值时，本集团采用租赁内含利率作为折现率；无法确定租赁内含利率的，采用承租人增量借款利率作为折现率。

② 后续计量

本集团参照《企业会计准则第4号——固定资产》有关折旧规定对使用权资产计提折旧（详见本附注四、16“固定资产”），能够合理确定租赁期届满时取得租赁资产所有权的，本集团在租赁资产剩余使用寿命内计提折旧。无法合理确定租赁期届满时能够取得租赁资产所有权的，本集团在租赁期与租赁资产剩余使用寿命两者孰短的期间内计提折旧。

对于租赁负债，本集团按照固定的周期性利率计算其在租赁期内各期间的利息费用，计入当期损益或计入相关资产成本。未纳入租赁负债计量的可变租赁付款额在实际发生时计入当期损益或相关资产成本。

租赁期开始日后，当实质固定付款额发生变动、担保余值预计的应付金额发生变化、用于确定租赁付款额的指数或比率发生变动、购买选择权、续租选择权或终止选择权的评估结果或实际行权情况发生变化时，本集团按照变动后的租赁付款额的现值重新计量租赁负债，

并相应调整使用权资产的账面价值。使用权资产账面价值已调减至零，但租赁负债仍需进一步调减的，本集团将剩余金额计入当期损益。

③ 短期租赁和低价值资产租赁

对于短期租赁（在租赁开始日租赁期不超过 12 个月的租赁）和低价值资产租赁，本集团采取简化处理方法，不确认使用权资产和租赁负债，而在租赁期内各个期间按照直线法或其他系统合理的方法将租赁付款额计入相关资产成本或当期损益。

（2） 本集团作为出租人

本集团在租赁开始日，基于交易的实质，将租赁分为融资租赁和经营租赁。融资租赁是指实质上转移了与租赁资产所有权有关的几乎全部风险和报酬的租赁。经营租赁是指除融资租赁以外的其他租赁。

① 经营租赁

本集团采用直线法将经营租赁的租赁收款额确认为租赁期内各期间的租金收入。与经营租赁有关的未计入租赁收款额的可变租赁付款额，于实际发生时计入当期损益。

② 融资租赁

于租赁期开始日，本集团确认应收融资租赁款，并终止确认融资租赁资产。应收融资租赁款以租赁投资净额（未担保余值和租赁期开始日尚未收到的租赁收款额按照租赁内含利率折现的现值之和）进行初始计量，并按照固定的周期性利率计算确认租赁期内的利息收入。本集团取得的未纳入租赁投资净额计量的可变租赁付款额在实际发生时计入当期损益。

本集团作为承租人：

继续按照与减让前一致的折现率计算租赁负债的利息费用并计入当期损益，继续按照与减让前一致的方法对使用权资产进行计提折旧等后续计量。本集团将减免的租金作为可变租赁付款额，在达成减让协议等解除原租金支付义务时，按减让前折现率折现金额冲减相关资产成本或费用，同时相应调整租赁负债；延期支付租金的，在实际支付时冲减前期确认的租赁负债。对于采用简化处理的短期租赁和低价值资产租赁，本集团继续按照与减让前一致的方法将原合同租金计入相关资产成本或费用，将减免的租金作为可变租赁付款额，在减免期间冲减相关资产成本或费用；延期支付租金的，在原支付期间将应支付的租金确认为应付款项，在实际支付时冲减前期确认的应付款项。

34、 其他重要的会计政策和会计估计

（1） 终止经营

终止经营，是指满足下列条件之一的、能够单独区分且已被本集团处置或划分为持有待售类别的组成部分：①该组成部分代表一项独立的主要业务或一个单独的主要经营地区；②该组成部分是拟对一项独立的主要业务或一个单独的主要经营地区进行处置的一项相关联计划的一部分；③该组成部分是专为了转售而取得的子公司。

终止经营的会计处理方法参见本附注四、13“持有待售资产和处置组”相关描述。

(2) 回购股份

股份回购中支付的对价和交易费用减少股东权益，回购、转让或注销本公司股份时，不确认利得或损失。

转让库存股，按实际收到的金额与库存股账面金额的差额，计入资本公积，资本公积不足冲减的，冲减盈余公积和未分配利润。注销库存股，按股票面值和注销股数减少股本，按注销库存股的账面余额与面值的差额，冲减资本公积，资本公积不足冲减的，冲减盈余公积和未分配利润。

35、 重要会计政策、会计估计的变更

(1) 会计政策变更

①执行新租赁准则导致的会计政策变更

财政部于 2018 年 12 月 7 日发布了《企业会计准则第 21 号——租赁（2018 年修订）》（财会[2018]35 号）（以下简称“新租赁准则”）。经本公司第五届董事会第八次会议于 2021 年 4 月 22 日决议通过，本集团于 2021 年 1 月 1 日起执行前述新租赁准则，并依据新租赁准则的规定对相关会计政策进行变更。

根据新租赁准则的规定，对于首次执行日前已存在的合同，本集团选择不重新评估其是否为租赁或者包含租赁。

本集团选择仅对 2021 年 1 月 1 日尚未完成的租赁合同的累计影响数进行调整。首次执行的累积影响金额调整首次执行当期期初（即 2021 年 1 月 1 日）的留存收益及财务报表其他相关项目金额，对可比期间信息不予调整。

于新租赁准则首次执行日（即 2021 年 1 月 1 日），本集团的具体衔接处理及其影响如下：

A、本集团作为承租人

对首次执行日的融资租赁，本集团作为承租人按照融资租入资产和应付融资租赁款的原账面价值，分别计量使用权资产和租赁负债；对首次执行日的经营租赁，作为承租人根据剩余租赁付款额按首次执行日的增量借款利率折现的现值计量租赁负债；原租赁准则下按照权

责发生制计提的应付未付租金，纳入剩余租赁付款额中。

对首次执行日前的所有类别经营租赁，本集团按照与租赁负债相等的金额，并根据预付租金进行必要调整计量使用权资产。本集团于首次执行日对使用权资产进行减值测试，并调整使用权资产的账面价值。

本集团对于首次执行日前的租赁资产属于低价值资产的经营租赁，不确认使用权资产和租赁负债。对于首次执行日除低价值租赁之外的经营租赁，本集团根据每项租赁采用下列一项或多项简化处理：

- 将于首次执行日后 12 个月内完成的租赁，作为短期租赁处理；
- 计量租赁负债时，具有相似特征的租赁采用同一折现率；
- 使用权资产的计量不包含初始直接费用；
- 存在续约选择权或终止租赁选择权的，本集团根据首次执行日前选择权的实际行使及其他最新情况确定租赁期；

- 作为使用权资产减值测试的替代，本集团根据《企业会计准则第 13 号——或有事项》评估包含租赁的合同在首次执行日前是否为亏损合同，并根据首次执行日前计入资产负债表的亏损准备金额调整使用权资产；

首次执行日之前发生租赁变更的，本集团根据租赁变更的最终安排进行会计处理。

B、执行新租赁准则的主要变化和影响如下：

——本集团承租荆州市城通线网管道投资有限公司的位于荆州市东方大道（亿钧路-菲利华）电力管道路由，租赁期为 8 年，自 2019 年 10 月 9 日至 2027 年 10 月 8 日；

承租上海资讯工贸有限公司位于上海市嘉定区博学路 138 号 4 幢 A 区的房屋，租赁期为 5 年，租赁期自 2019 年 8 月 5 日至 2024 年 8 月 4 日；

以上租赁原作为经营租赁处理，根据新租赁准则，于 2021 年 1 月 1 日确认使用权资产 3,300,510.31 元，租赁负债 1,177,244.22 元、一年内到期的非流动负债 451,952.91 元。

上述会计政策变更对 2021 年 1 月 1 日财务报表的影响如下：

报表项目	2020 年 12 月 31 日（变更前）金额		2021 年 1 月 1 日（变更后）金额	
	合并报表	公司报表	合并报表	公司报表
使用权资产			3,300,510.31	1,671,313.18
长期待摊费用	9,690,888.10	2,133,789.08	8,019,574.92	462,475.90
租赁负债			1,177,244.22	
一年内到期的			451,952.91	

报表项目	2020 年 12 月 31 日（变更前）金额		2021 年 1 月 1 日（变更后）金额	
	合并报表	公司报表	合并报表	公司报表
非流动负债				

本集团于 2021 年 1 月 1 日计入资产负债表的租赁负债所采用的增量借款利率的加权平均值为 5.115%。

② 《企业会计准则解释第 15 号》

财政部于 2021 年 12 月 31 日发布了《企业会计准则解释第 15 号》（以下简称“解释 15 号”）。解释 15 号对通过内部结算中心、财务公司等对母公司及成员单位资金实行集中统一管理的列报做出规范，对企业将固定资产达到预定可使用状态前或者研发过程中产出的产品或副产品对外销售的会计处理，关于亏损合同的判断进行了明确，公司于发布之日起实施。

上述《企业会计准则解释第 15 号》的实施对本集团无影响。

③ 其他会计政策变更

本集团无其他会计政策变更。

(2) 会计估计变更

本集团在报告期内无会计估计变更事项。

36、 重大会计判断和估计

本集团在运用会计政策过程中，由于经营活动内在的不确定性，需要对无法准确计量的报表项目的账面价值进行判断、估计和假设。这些判断、估计和假设是基于本集团管理层过去的历史经验，并在考虑其他相关因素的基础上做出的。这些判断、估计和假设会影响收入、费用、资产和负债的报告金额以及资产负债表日或有负债的披露。然而，这些估计的不确定性所导致的实际结果可能与本集团管理层当前的估计存在差异，进而造成对未来受影响的资产或负债的账面金额进行重大调整。

本集团对前述判断、估计和假设在持续经营的基础上进行定期复核，会计估计的变更仅影响变更当期的，其影响数在变更当期予以确认；既影响变更当期又影响未来期间的，其影响数在变更当期和未来期间予以确认。

于资产负债表日，本集团需对财务报表项目金额进行判断、估计和假设的重要领域如下：

(1) 收入确认

如本附注四、29“收入”所述，本集团在收入确认方面涉及到如下重大的会计判断和估计：识别客户合同；估计因向客户转让商品而有权取得的对价的可收回性；识别合同中的履

约义务；估计合同中存在的可变对价以及在相关不确定性消除时累计已确认收入极可能不会发生重大转回的金额；合同中是否存在重大融资成分；估计合同中单项履约义务的单独售价；确定履约义务是在某一时段内履行还是在某一时点履行；履约进度的确定，等等。

本集团主要依靠过去的经验和工作作出判断，这些重大判断和估计变更都可能对变更当期或以后期间的营业收入、营业成本，以及期间损益产生影响，且可能构成重大影响。

(2) 租赁的分类

本集团根据《企业会计准则第 21 号——租赁》的规定，将租赁归类为经营租赁和融资租赁，在进行归类时，管理层需要对是否已将与租出资产所有权有关的全部风险和报酬实质上转移给承租人，或者本集团是否已经实质上承担与租入资产所有权有关的全部风险和报酬，作出分析和判断。

(3) 金融资产减值

本集团采用预期信用损失模型对金融工具的减值进行评估，应用预期信用损失模型需要做出重大判断和估计，需考虑所有合理且有依据的信息，包括前瞻性信息。在做出该等判断和估计时，本集团根据历史数据结合经济政策、宏观经济指标、行业风险、外部市场环境、技术环境、客户情况的变化等因素推断债务人信用风险的预期变动。

(4) 存货跌价准备

本集团根据存货会计政策，按照成本与可变现净值孰低计量，对成本高于可变现净值及陈旧和滞销的存货，计提存货跌价准备。存货减值至可变现净值是基于评估存货的可售性及其可变现净值。鉴定存货减值要求管理层在取得确凿证据，并且考虑持有存货的目的、资产负债表日后事项的影响等因素的基础上作出判断和估计。实际的结果与原先估计的差异将在估计被改变的期间影响存货的账面价值及存货跌价准备的计提或转回。

(5) 金融工具公允价值

对不存在活跃交易市场的金融工具，本集团通过各种估值方法确定其公允价值。这些估值方法包括贴现现金流模型分析等。估值时本集团需对未来现金流量、信用风险、市场波动率和相关性等方面进行估计，并选择适当的折现率。这些相关假设具有不确定性，其变化会对金融工具的公允价值产生影响。权益工具投资或合同有公开报价的，本集团不将成本作为其公允价值的最佳估计。

(6) 长期资产减值准备

本集团于资产负债表日对除金融资产之外的非流动资产判断是否存在可能发生减值的迹象。对使用寿命不确定的无形资产，除每年进行的减值测试外，当其存在减值迹象时，也

进行减值测试。其他除金融资产之外的非流动资产，当存在迹象表明其账面金额不可收回时，进行减值测试。

当资产或资产组的账面价值高于可收回金额，即公允价值减去处置费用后的净额和预计未来现金流量的现值中的较高者，表明发生了减值。

公允价值减去处置费用后的净额，参考公平交易中类似资产的销售协议价格或可观察到的市场价格，减去可直接归属于该资产处置的增量成本确定。

在预计未来现金流量现值时，需要对该资产（或资产组）的产量、售价、相关经营成本以及计算现值时使用的折现率等作出重大判断。本集团在估计可收回金额时会采用所有能够获得的相关资料，包括根据合理和可支持的假设所作出有关产量、售价和相关经营成本的预测。

本集团至少每年测试商誉是否发生减值。这要求对分配了商誉的资产组或者资产组组合的未来现金流量的现值进行预计。对未来现金流量的现值进行预计时，本集团需要预计未来资产组或者资产组组合产生的现金流量，同时选择恰当的折现率确定未来现金流量的现值。

（7） 折旧和摊销

本集团对投资性房地产、固定资产和无形资产在考虑其残值后，在使用寿命内按直线法计提折旧和摊销。本集团定期复核使用寿命，以决定将计入每个报告期的折旧和摊销费用数额。使用寿命是本集团根据对同类资产的以往经验并结合预期的技术更新而确定的。如果以前的估计发生重大变化，则会在未来期间对折旧和摊销费用进行调整。

（8） 开发支出

确定资本化的金额时，本集团管理层需要作出有关资产的预计未来现金流量、适用的折现率以及预计受益期间的假设。

（9） 递延所得税资产

在很有可能有足够的应纳税利润来抵扣亏损的限度内，本集团就所有未利用的税务亏损确认递延所得税资产。这需要本集团管理层运用大量的判断来估计未来应纳税利润发生的时间和金额，结合纳税筹划策略，以决定应确认的递延所得税资产的金额。

（10） 所得税

本集团在正常的经营活动中，有部分交易其最终的税务处理和计算存在一定的不确定性。部分项目是否能够在税前列支需要税收主管机关的审批。如果这些税务事项的最终认定结果同最初估计的金额存在差异，则该差异将对其最终认定期间的当期所得税和递延所得税产生影响。

(11) 预计负债

本集团根据合约条款、现有知识及历史经验，对产品质量保证、预计合同亏损、延迟交货违约金等估计并计提相应准备。在该等或有事项已经形成一项现时义务，且履行该等现时义务很可能导致经济利益流出本集团的情况下，本集团对或有事项按履行相关现时义务所需支出的最佳估计数确认为预计负债。预计负债的确认和计量在很大程度上依赖于管理层的判断。在进行判断过程中本集团需评估该等或有事项相关的风险、不确定性及货币时间价值等因素。

其中，本集团会就出售、维修及改造所售商品向客户提供的售后质量维修承诺预计负债。预计负债时已考虑本集团近期的维修经验数据，但近期的维修经验可能无法反映将来的维修情况。这项准备的任何增加或减少，均可能影响未来年度的损益。

(12) 公允价值计量

本集团的某些资产和负债在财务报表中按公允价值计量。本集团会聘用第三方有资质的评估师来执行估价。本集团与有资质的外部估价师紧密合作，以确定适当的估值技术和相关模型的输入值。财务总监每季度向本集团董事会呈报估价委员会的发现，以说明导致相关资产和负债的公允价值发生波动的原因。

五、 税项

1、 主要税种及税率

税种	具体税率情况
增值税	应税收入按 13%、9%、6% 的税率计算销项税，并按扣除当期允许抵扣的进项税额后的差额计缴增值税。
城市维护建设税	按实际缴纳的流转税的 7%、5% 计缴。
教育费附加	按实际缴纳的流转税的 3% 计缴。
地方教育发展费	按实际缴纳的流转税的 2% 计缴。
企业所得税	详见下表。

纳税主体名称	所得税税率
湖北菲利华石英玻璃股份有限公司	15%
潜江菲利华石英玻璃材料有限公司	15%

纳税主体名称	所得税税率
本颢（上海）国际贸易有限公司	适用小微企业税率
上海菲利华石创科技有限公司	15%
合肥光微光电科技有限公司	25%
湖北菲利华融鉴科技有限公司	适用小微企业税率
中益（泰州）环保科技有限公司	15%
中志（常熟）环保科技有限公司	适用小微企业税率

2、 税收优惠及批文

本公司为高新技术企业，2020 年 12 月公司通过高新技术企业认证，取得《高新技术企业证书》，有效期三年。2021 年度本公司享受 15%的企业所得税优惠税率，按应纳税所得额计缴。

本公司子公司潜江菲利华石英玻璃材料有限公司于 2019 年 11 月 15 日被认定为高新技术企业，自 2019 年 1 月 1 日起至 2021 年 12 月 31 日。潜江菲利华石英玻璃材料有限公司 2021 年度享受 15%的企业所得税优惠税率，按应纳税所得额计缴。

本公司子公司上海菲利华石创科技有限公司于 2021 年 11 月 18 日被认定为高新技术企业，自 2021 年 1 月 1 日起至 2023 年 12 月 31 日。上海菲利华石创科技有限公司 2021 年度享受 15%的企业所得税优惠税率，按应纳税所得额计缴。

本公司子公司中益（泰州）环保科技有限公司于 2019 年 11 月 7 日被认定为高新技术企业，自 2019 年 1 月 1 日起至 2021 年 12 月 31 日。中益（泰州）环保科技有限公司 2021 年度享受 15%的企业所得税优惠税率，按应纳税所得额计缴。

根据《中华人民共和国中小企业促进法》和《国务院关于进一步促进中小企业发展的若干意见》（国发〔2009〕36 号文，本公司子公司本颢（上海）国际贸易有限公司、湖北菲利华融鉴科技有限公司及中志（常熟）环保科技有限公司属于小型微利企业。

根据《财政部税务总局关于实施小微企业和个体工商户所得税优惠政策的公告》（2021 年第 12 号）、《国家税务总局关于落实支持小型微利企业和个体工商户发展所得税优惠政策有关事项的公告》（2021 年第 8 号）。

2021 年 1 月 1 日至 2022 年 12 月 31 日，对小型微利企业年应纳税所得额不超过 100 万元的部分，减按 12.5% 计入应纳税所得额，按 20% 的税率缴纳企业所得税。

六、 合并财务报表项目注释

以下注释项目（含公司财务报表主要项目注释）除非特别指出，“年初”指 2021 年 1 月 1 日，“年末”指 2021 年 12 月 31 日，“上年年末”指 2020 年 12 月 31 日，“本年”指 2021 年度，“上年”指 2020 年度。

1、 货币资金

项 目	年末余额	年初余额
库存现金	36,407.01	75,159.69
银行存款	599,234,314.51	347,790,212.00
其他货币资金	79,566,989.65	46,818,567.60
合 计	678,837,711.17	394,683,939.29

注：期末其他货币资金系应付票据保证金。

2、 交易性金融资产

项 目	年末余额	年初余额
以公允价值计量且其变动计入当期损益的金融资产	280,944,000.00	452,790,164.38
其中：银行理财产品	280,944,000.00	452,790,164.38
指定为以公允价值计量且其变动计入当期损益的金融资产		

注：截止 2021 年 12 月 31 日，以公允价值计量且其变动计入当期损益的金融资产主要为本集团向特定银行购买的保本理财产品共计人民币 280,000,000.00 元，公允价值变动损益 944,000.00 元，该等理财产品将于 2022 年到期。

3、 应收票据

(1) 应收票据分类列示

项 目	年末余额	年初余额
银行承兑汇票	178,264,009.91	79,291,081.44
商业承兑汇票	62,686,586.05	139,560,183.65
小 计	240,950,595.96	218,851,265.09
减：坏账准备	119,385.40	
合 计	240,831,210.56	218,851,265.09

(2) 年末已质押的应收票据

项 目	年末已质押金额
银行承兑汇票	31,232,234.88
商业承兑汇票	11,020,314.00
合 计	42,252,548.88

(3) 年末已背书或贴现且在资产负债表日尚未到期的应收票据

项 目	年末终止确认金额	年末未终止确认金额
银行承兑汇票		53,419,974.84
商业承兑汇票		
合 计		53,419,974.84

(4) 年末因出票人未履约而将其转应收账款的票据

项 目	年末转应收账款金额
商业承兑汇票	427,926.89
合 计	427,926.89

(5) 按坏账计提方法分类列示

类 别	年末余额				账面价值
	账面余额		坏账准备		
	金额	比例 (%)	金额	计提比例 (%)	
单项计提坏账准备的应收票据					
按组合计提坏账准备的应收票据					
其中：					
银行承兑汇票组合	178,264,009.91	73.98			178,264,009.91
商业承兑汇票组合 1	60,298,877.98	25.03			60,298,877.98
商业承兑汇票组合 2	2,387,708.07	0.99	119,385.40	5.00	2,268,322.67
合 计	240,950,595.96	—	119,385.40	—	240,831,210.56

①年末单项计提坏账准备的应收票据

本集团本年末无单项计提坏账准备的应收票据。

②组合中，按商业承兑汇票组合 2 计提坏账准备的应收票据

项 目	年末余额		
	应收票据	坏账准备	计提比例(%)
商业承兑汇票组合 2	2,387,708.07	119,385.40	5.00
合 计	2,387,708.07	119,385.40	5.00

(6) 坏账准备的情况

类 别	年初余额	本年变动金额				年末余额
		计提	收回或 转回	转销或 核销	其他变动	
按组合计提坏账准备		119,385.40				119,385.40
合 计		119,385.40				119,385.40

(7) 本年实际核销的应收票据

本集团本年无核销应收票据的情况。

(8) 其他说明

2021 年，本集团无向银行贴现的商业承兑汇票。

4、 应收账款

(1) 按账龄披露

账 龄	年末余额
1年以内	238,790,183.73
1至2年	6,211,841.82
2至3年	260,101.34
3年以上	94,711.75
小 计	245,356,838.64
减：坏账准备	13,406,639.96
合 计	231,950,198.68

(2) 按坏账计提方法分类列示

类 别	年末余额				
	账面余额		坏账准备		账面价值
	金额	比例 (%)	金额	计提比例 (%)	
单项计提坏账准备的应收账款					
按账龄组合计提坏账准备的应收账款	245,356,838.64	100.00	13,406,639.96	5.46	231,950,198.68
合 计	245,356,838.64	—	13,406,639.96	—	231,950,198.68

(续)

类 别	年初余额				
	账面余额		坏账准备		账面价值
	金额	比例 (%)	金额	计提比例 (%)	
单项计提坏账准备的应收账款					
按账龄组合计提坏账准备的应收账款	231,916,837.66	100.00	12,543,474.59	5.41	219,373,363.07
合 计	231,916,837.66	—	12,543,474.59	—	219,373,363.07

①年末单项计提坏账准备的应收账款

截至期末，本集团无单项计提坏账准备的应收账款。

②按账龄组合计提坏账准备的应收账款

项 目	年末余额	
	账面余额	坏账准备
1年以内（含1年）	238,790,183.73	11,939,509.17
1年至2年（含2年）	6,211,841.82	1,242,368.37
2年至3年（含3年）	260,101.34	130,050.67
3年以上	94,711.75	94,711.75
合 计	245,356,838.64	13,406,639.96

注：确定该组合的依据详见附注（四）10。

(3) 坏账准备的情况

类别	年初余额	本年变动金额				年末余额
		计提	收回或转回	转销或核销	其他变动	
账龄组合	12,543,474.59	238,824.99			624,340.38	13,406,639.96
合计	12,543,474.59	238,824.99			624,340.38	13,406,639.96

注：本年其他变动为非同一控制下企业合并承继被收购子公司并表前的坏账准备。

本集团本年无坏账准备收回或转回金额的情形。

(4) 本年无实际核销的应收账款情况。

(5) 按欠款方归集的年末余额前五名的应收账款情况

本集团按欠款方归集的年末余额前五名应收账款汇总金额为 73,846,973.40 元，占应收账款年末余额合计数的比例为 30.10%，相应计提的坏账准备年末余额汇总金额为 3,843,779.58 元。

(6) 本公司本年度无因金融资产转移而终止确认的应收账款。

(7) 本公司本年度无转移应收账款且继续涉入形成的资产、负债。

5、应收款项融资

(1) 应收款项融资情况

项目	年末余额	年初余额
应收票据	55,350,549.32	
合计	55,350,549.32	

(2) 应收款项融资本年增减变动及公允价值变动情况

项目	年初余额		本年变动		年末余额	
	成本	公允价值变动	成本	公允价值变动	成本	公允价值变动
应收票据			55,350,549.32		55,350,549.32	
合计			55,350,549.32		55,350,549.32	

6、预付款项

(1) 预付款项按账龄列示

账 龄	年末余额		年初余额	
	金额	比例 (%)	金额	比例 (%)
1 年以内	36,249,409.41	91.83	90,419,152.35	90.52
1 至 2 年	739,979.76	1.87	2,890,037.07	2.89
2 至 3 年	681,837.59	1.73	5,383,003.49	5.39
3 年以上	1,802,571.71	4.57	1,203,456.06	1.20
合 计	39,473,798.47	—	99,895,648.97	—

(2) 按预付对象归集年末余额前五名的预付款情况

本集团按预付对象归集年末余额前五名预付账款汇总金额为 24,621,424.64 元，占预付账款年末余额合计数的比例为 62.37%。

7、其他应收款

(1) 按账龄披露

账 龄	年末余额
1 年以内	6,022,015.36
1 至 2 年	129,307.90
2 至 3 年	171,330.00
3 年以上	1,125,849.09
小 计	7,448,502.35
减：坏账准备	1,538,476.44
合 计	5,910,025.91

(2) 按款项性质分类情况

款项性质	年末账面余额	年初账面余额
员工借款	230,131.09	347,505.09
备用金、押金及保证金	1,258,561.06	525,841.07
对非关联方的应收款项	5,959,810.20	1,108,192.00
小 计	7,448,502.35	1,981,538.16

款项性质	年末账面余额	年初账面余额
减：坏账准备	1,538,476.44	1,287,818.37
合计	5,910,025.91	693,719.79

(3) 坏账准备计提情况

坏账准备	第一阶段	第二阶段	第三阶段	合计
	未来 12 个月预期信用损失	整个存续期预期信用损失(未发生信用减值)	整个存续期预期信用损失(已发生信用减值)	
2021 年 1 月 1 日余额	179,626.37		1,108,192.00	1,287,818.37
2021 年 1 月 1 日余额在本年：				
——转入第二阶段				
——转入第三阶段				
——转回第二阶段				
——转回第一阶段				
本年计提	357,529.92			357,529.92
本年转回			108,000.00	108,000.00
本年转销				
本年核销				
其他变动	1,128.15			1,128.15
2021 年 12 月 31 日余额	538,284.44		1,000,192.00	1,538,476.44

(4) 坏账准备的情况

类别	年初余额	本年变动金额				年末余额
		计提	收回或转回	转销或核销	其他变动	
账龄组合	1,287,818.37	357,529.92	108,000.00		1,128.15	1,538,476.44
合计	1,287,818.37	357,529.92	108,000.00		1,128.15	1,538,476.44

注：本年其他变动为非同一控制下企业合并承继被收购子公司并表前的坏账准备。

- (2) 本公司本年无实际核销的其他应收款的情况。
- (3) 按欠款方归集的年末余额前五名的其他应收款情况

单位名称	款项性质	年末余额	账龄	占其他应收款年末余额合计数的比例 (%)	坏账准备年末余额
应收增值税出口退税	对非关联方的应收款项	4,633,032.03	1 年以内	62.20	231,651.60
东海县金孚石英制品有限公司	对非关联方的应收款项	1,000,192.00	3 年以上	13.43	1,000,192.00
上海浦江海关	备用金、押金及保证金	307,872.72	1 年以内	4.13	15,393.64
隆基绿能科技股份有限公司	备用金、押金及保证金	200,000.00	1 年以内	2.69	10,000.00
上海资讯工贸有限公司	备用金、押金及保证金	150,000.00	1 年以内	2.01	7,500.00
合计	—	6,291,096.75	—	84.46	1,264,737.24

(7) 本公司本年度无涉及政府补助的应收款项。

(8) 本公司本年度无因金融资产转移而终止确认的其他应收款。

(9) 本公司本年度无转移其他应收款且继续涉入形成的资产、负债。

8、 存货

(1) 存货分类

项 目	年末余额		
	账面余额	存货跌价准备	账面价值
原材料	166,769,276.69		166,769,276.69
库存商品	47,055,143.31	3,106,832.79	43,948,310.52
在产品	24,041,751.33		24,041,751.33
发出商品	79,141,144.83		79,141,144.83
委托加工物资	252,384.01		252,384.01
合同履约成本	9,649,201.02		9,649,201.02
合计	326,908,901.19	3,106,832.79	323,802,068.40

(续)

项 目	年初余额		
	账面余额	存货跌价准备	账面价值
原材料	104,542,866.40		104,542,866.40
库存商品	41,013,416.13	1,071,813.68	39,941,602.45
在产品	23,699,030.64		23,699,030.64
发出商品	31,118,793.94		31,118,793.94
合 计	200,374,107.11	1,071,813.68	199,302,293.43

(2) 存货跌价准备

项 目	年初余额	本年增加金额		本年减少金额		年末余额
		计提	其他	转回或转销	其他	
库存商品	1,071,813.68	2,262,263.90		227,244.79		3,106,832.79
合 计	1,071,813.68	2,262,263.90		227,244.79		3,106,832.79

(3) 存货期末余额中无借款费用资本化的金额。

9、其他流动资产

项 目	年末余额	年初余额
待抵扣进项税额	6,009,892.31	11,832,050.43
预交企业所得税	5,335,922.42	5,852.56
预交增值税		7,104.86
待认证税金	853,511.08	4,182,183.10
待摊费用	2,096,613.97	735,863.40
预交土地使用税	264,724.71	
合 计	14,560,664.49	16,763,054.35

10、 长期股权投资

被投资单位	年初 余额	本年增减变动							年末余额	减值 准备
		追加投资	减少 投资	权益法下确认 的投资损益	其他综合 收益调整	其他权益 变动	宣告发放 现金股利 或利润	计提减值 准备		
一、合营企业										
二、联营企业										
北京宇甲新材料科技 有限公司		5,880,000.00		1,248,126.69						7,128,126.69
小 计		5,880,000.00		1,248,126.69						7,128,126.69
合 计		5,880,000.00		1,248,126.69						7,128,126.69

11、 固定资产

(1) 固定资产

项目	房屋及建筑物	机器设备	运输工具	器具工具	电子设备	合 计
一、账 面 值						
1、年 初 额	314,780,934.32	490,812,375.36	8,115,082.45	19,840,426.62	31,449,220.99	864,998,039.74
2、本 年 增 金 额	159,482,146.90	292,568,947.67	1,627,119.76	3,678,123.90	2,697,709.68	460,054,047.91
(1) 购 置	41,628.95	36,031,448.27	1,228,749.03	953,726.14	1,744,586.33	40,000,138.72
(2) 在 建 工 程 转 入	159,440,517.95	216,476,873.04	339,521.17	2,724,397.76	472,707.96	379,454,017.88
(3) 企 业 合 并 增 加		40,060,626.36	58,849.56		480,415.39	40,599,891.31
(4) 其 他						
3、本 年 减 金 额	3,650,733.03	22,569,917.44	180,427.35	990,971.06	869,615.92	28,261,664.80
(1) 处 置 报 废	3,650,733.03	22,569,917.44	180,427.35	990,971.06	869,615.92	28,261,664.80
(2) 其 他						
4、年 末 额	470,612,348.19	760,811,405.59	9,561,774.86	22,527,579.46	33,277,314.75	1,296,790,422.85
二、累 计 折 旧						

项目	房屋及建筑物	机器设备	运输工具	器具工具	电子设备	合计
1、年初额	71,855,378.14	146,775,305.45	5,088,914.95	11,019,073.77	24,595,956.93	259,334,629.24
2、本年增加额	17,598,635.54	60,203,358.81	1,035,997.84	2,497,576.49	3,587,188.78	84,922,757.46
(1) 计提	17,598,635.54	52,900,136.37	1,032,494.20	2,497,576.49	3,574,919.99	77,603,762.59
(2) 企业合并增加		7,303,222.44	3,503.64		12,268.79	7,318,994.87
(3) 其他						
3、本年减少额	1,467,268.07	15,169,477.19	171,405.98	554,073.78	588,017.80	17,950,242.82
(1) 处置或报废	1,467,268.07	15,169,477.19	171,405.98	554,073.78	588,017.80	17,950,242.82
(2) 其他						
4、年末额	87,986,745.61	191,809,187.07	5,953,506.81	12,962,576.48	27,595,127.91	326,307,143.88
三、减值准备						
1、年初额						
2、本年增加额						
3、本年减少额						

项目	房屋及建筑物	机器设备	运输工具	器具工具	电子设备	合计
(1) 处置或报废						
4、年末余额						
四、账面价值						
1、年末账面价值	382,625,602.58	569,002,218.52	3,608,268.05	9,565,002.98	5,682,186.84	970,483,278.97
2、年初账面价值	242,925,556.18	344,037,069.91	3,026,167.50	8,821,352.85	6,853,264.06	605,663,410.50

(2) 本公司本年无暂时闲置的固定资产情况。

(3) 本公司本年度无通过经营租赁租出的固定资产。

(4) 本公司本年度无未办妥产权证书的固定资产情况。

12、 在建工程

(1) 在建工程

项目	年末余额			年初余额		
	账面余额	减值准备	账面价值	账面余额	减值准备	账面价值
高性能纤维增强复合材料制品生产建设项目	3,211,140.27		3,211,140.27	89,612,068.83		89,612,068.83
集成电路及光学用高性能石英玻璃项目	24,105,535.55		24,105,535.55	27,721,277.81		27,721,277.81
项目 1	20,488,300.47		20,488,300.47			
项目 2	2,300,955.65		2,300,955.65			
项目 3	1,763,716.85		1,763,716.85			
项目 4	1,224,736.02		1,224,736.02			

项 目	年末余额			年初余额		
	账面余额	减值准备	账面价值	账面余额	减值准备	账面价值
项目 5	1,082,524.41		1,082,524.41			
项目 6	814,159.33		814,159.33	814,159.33		814,159.33
项目 7	779,816.51		779,816.51			
项目 8	698,163.24		698,163.24			
项目 9	438,435.11		438,435.11			
项目 10	329,742.76		329,742.76			
项目 11	311,926.61		311,926.61			
项目 12	111,504.42		111,504.42			
项目 13	98,177.00		98,177.00			
项目 14	84,935.85		84,935.85			
项目 15	56,603.77		56,603.77			
项目 16	37,858.41		37,858.41			
项目 17	21,681.42		21,681.42			
项目 18	18,628.31		18,628.31			
项目 19				172,007.46		172,007.46
项目 20				17,345.13		17,345.13
项目 21				17,238.93		17,238.93
合 计	57,978,541.96		57,978,541.96	118,354,097.49		118,354,097.49

(2) 重要在建工程项目本年变动情况

项目名称	预算数 (万元)	年初余额	本年增加金额	本年转入固定资 产金额	本年 其他 减少 金额	年末余额
高性能纤维 增强复合材料 制品生产 建设项目	29,769.00	89,612,068.83	160,611,509.03	247,012,437.59		3,211,140.27
集成电路及 光学用高性 能石英玻璃	30,400.00	27,721,277.81	76,668,941.64	80,284,683.90		24,105,535.55

项目名称	预算数 (万元)	年初余额	本年增加金额	本年转入固定资 产金额	本年 其他 减少 金额	年末余额
项目						
项目 1	24,646.00		20,488,300.47			20,488,300.47
项目 2	240.00		2,300,955.65			2,300,955.65
项目 3	2,509.00		24,913,849.32	23,150,132.47		1,763,716.85
项目 5	350.00		1,082,524.41			1,082,524.41
项目 19	2,000.00	172,007.46	23,262,265.30	23,434,272.76		
项目 22	360.00		3,566,253.98	3,566,253.98		
合计	90,274.00	117,505,354.10	312,894,599.8	377,447,780.70		52,952,173.20

(续)

工程名称	工程累计投 入占预算比 例 (%)	工程进 度 (%)	利息资 本化累 计金额	其中：本年 利息资本 化金额	本年利息 资本化率 (%)	资金来 源
高性能纤维增强 复合材料制品生 产建设项目	93.49	95.00				募投、自 有
集成电路及光学 用高性能石英玻 璃项目	98.57	98.00				募投、自 有
项目 1	8.31	10.00				自有资 金
项目 2	95.87	95.00				自有资 金
项目 3	99.00	95.00				自有资 金
项目 5	30.93	30.00				自有资 金
项目 19	116.31	100.00				自有资 金
项目 22	100.00	100.00				自有资 金

工程名称	工程累计投入占预算比例 (%)	工程进度 (%)	利息资本化累计金额	其中：本年利息资本化金额	本年利息资本化率 (%)	资金来源
合计	—	—				—

13、 使用权资产

项 目	房屋及建筑物	合 计
一、账面原值		
1、年初余额	3,300,510.31	3,300,510.31
2、本年增加金额	7,280,653.40	7,280,653.40
(1) 新增租赁	2,417,073.58	2,417,073.58
(2) 合并增加	4,863,579.82	4,863,579.82
3、本年减少金额		
4、年末余额	10,581,163.71	10,581,163.71
二、累计折旧		
1、年初余额		
2、本年增加金额	1,949,571.53	1,949,571.53
(1) 计提	1,544,273.21	1,544,273.21
(2) 合并增加	405,298.32	405,298.32
3、本年减少金额		
4、年末余额	1,949,571.53	1,949,571.53
三、减值准备		
1、年初余额		
2、本年增加金额		
3、本年减少金额		
4、年末余额		
四、账面价值		
1、年末账面价值	8,631,592.18	8,631,592.18
2、年初账面价值	3,300,510.31	3,300,510.31

14、 无形资产

(1) 无形资产

项 目	土地使用权	软件	专利及非专利技术	合 计
一、账面原值				
1、年初余额	62,769,028.45	2,504,488.36		65,273,516.81
2、本年增加金额	38,437,589.77	827,964.61	15,600,000.00	54,865,554.38
(1) 购置	38,437,589.77	607,964.61		39,045,554.38
(2) 企业合并增加		220,000.00	15,600,000.00	15,820,000.00
3、本年减少金额	8,682,770.00			8,682,770.00
处置	8,682,770.00			8,682,770.00
4、年末余额	92,523,848.22	3,332,452.97	15,600,000.00	111,456,301.19
二、累计摊销				
1、年初余额	7,312,882.80	1,249,057.05		8,561,939.85
2、本年增加金额	1,699,985.77	291,532.06	4,600,000.00	6,591,517.83
(1) 计提	1,699,985.77	236,532.06	1,100,000.00	3,036,517.83
(2) 企业合并增加		55,000.00	3,500,000.00	3,555,000.00
3、本年减少金额	248,079.13			248,079.13
处置	248,079.13			248,079.13
4、年末余额	8,764,789.44	1,540,589.11	4,600,000.00	14,905,378.55
三、减值准备				
1、年初余额				
2、本年增加金额				
3、本年减少金额				
4、年末余额				
四、账面价值				
1、年末账面价值	83,759,058.78	1,791,863.86	11,000,000.00	96,550,922.64
2、年初账面价值	55,456,145.65	1,255,431.31		56,711,576.96

(2) 本公司本年度无未办妥产权证书的土地使用权情况；。

(3) 本公司无使用寿命不确定的无形资产情况；

(4) 重要的单项无形资产情况:

项 目	年末账面价值	剩余摊销期限 (月)
宏鑫宏锐厂区土地使用权	19,205,315.68	447
上海市嘉定区博学路 509 号土地使用权	10,576,294.46	477
曙光路厂区土地使用权	9,511,435.94	592
雷米厂区地块土地使用权	8,326,859.74	586
潜江新厂区地块二土地使用权	6,882,300.54	595
泰州市城区工业园区土地使用权	6,435,744.40	596
潜江新厂区地块一土地使用权	4,517,302.17	499
东方大道厂区土地使用权	4,321,533.95	398
向阳路加压站土地使用权	4,103,900.95	570
合肥高新区明珠大道与天堂寨交口东北角土地使用权	3,992,709.79	593
潜江市江汉盐化工业园红旗大道 16 号土地使用权	2,951,031.42	595

(5) 本公司本年度无所有权或使用权受限制的无形资产情况。

15、 商誉

(1) 商誉账面原值

被投资单位名称 或形成商誉的事 项	年初余额	本年增加		本年减少		年末余额
		企业合并形 成的	其他	处置	其他	
上海菲利华石创 科技有限公司	100,087,106.59					100,087,106.59
中益(泰州)环保 科技有限公司		22,196,673.08				22,196,673.08
合 计	100,087,106.59	22,196,673.08				122,283,779.67

(2) 商誉所在资产组或资产组组合的相关信息

本集团将上海菲利华石创科技有限公司整体划分为一个资产组，中益（泰州）环保科技有限公司整体划分为一个资产组。

(3) 商誉的减值测试过程

①计算上海菲利华石创科技有限公司的可收回金额的方法、关键假设及其依据如下：

上海菲利华石创科技有限公司的可收回金额按照预计未来现金流量的现值确定。未来现金流量基于管理层批准的2022年至2026年的财务预算确定；超过1年的现金流量按照下述的递增增长率为基础计算。预计未来现金流量时使用的关键假设及其基础如下：

关键假设名称	关键假设值	确定关键假设的基础
预算期内收入复合增长率	28.57%	菲利华收购上海石创股权和近三次商誉减值测试预测期收入复合增长率分别为 11.81%、6.96%、10.34%、28.57%，股权收购时，公司处于快速发展期，预测收入增长率较高。2021 年公司因发展需要，扩大产能，优化产品结构，与合肥荆州新增两个生产基地，预计 2022 年和 2023 年正式投产，所以收入增长率有比较大的增幅。
预算期内平均毛利率	28.20%	股权收购及近三次商誉减值测试预测期平均毛利率分别为 33.34%、33.20%、29.75%、28.20%，本次商誉减值测试预测年度成本考虑到产能增加对毛利率的影响，以及 2021 年和 2020 年将报关费用和运费在成本中考虑，导致毛利率低于 30%。历次评估，预测综合毛利率低于上海石创实际毛利率，2019 年至 2021 年商誉减值测试平均毛利率呈下降趋势，变化趋势与上海石创实际毛利率变化趋势相符。
折现率	15.81%	股权收购及近三次商誉减值测试折现率分别为 12.45%、16.58%、16.73%、15.81%。股权收购时采用的折现率参数为所得税税后折现率，2018 年及以后商誉减值测试计算资产组未来现金流量现值使用的折现率为税前折现率。将股权收购时的折现率计算为税前折现率，为 15.81%，各期折现率变化不大，具有合理性。

管理层在预计未来现金流量时采用的关键假设与历史经验及外部信息来源一致。管理层认为上述假设发生的任何合理变化均不会导致上海菲利华石创科技有限公司的账面价值合计超过其可收回金额。

根据本公司与上海菲利华石创科技有限公司原股东吴坚、梁伟兴签订的《支付现金购买资产协议书》，吴坚、梁伟兴对本公司作出业绩承诺并承担业绩补偿之义务，业绩承诺期为 2015 年度、2016 年度和 2017 年度，承诺上海菲利华石创科技有限公司 2015 年度、2016 年度和 2017 年度净利润应分别不低于人民币 1000 万元、1200 万元、1350 万元；上海菲利华石创科技有限公司 2015 年度、2016 年度和 2017 年度实际净利润为人民币 1,058.38 万元、1,477.69 万元、1,794.92 万元；吴坚、梁伟兴已完成了约定的业绩承诺，该业绩承诺对商誉减值测试无重大影响。

②计算中益（泰州）环保科技有限公司的可收回金额的方法、关键假设及其依据如下：

中益（泰州）环保科技有限公司的可收回金额按照预计未来现金流量的现值确定。未来

现金流量基于管理层批准的2022年至2026年的财务预算确定；超过1年的现金流量按照下述的递增增长率为基础计算。预计未来现金流量时使用的关键假设及其基础如下：

关键假设名称	关键假设值	确定关键假设的基础
预算期内收入复合增长率	13.79%	在公司历史平均收入增长幅度的基础上，根据下一年度订单情况，以及预期市场份额变动而调增，考虑到在建项目投产后收入会大幅上涨，管理层认 13.79%的复合增长率是可实现的。
预算期内平均毛利率	20.72%	在公司历史实现的平均毛利率基础上，根据预期效率改进调整，关键假设值反映了过去的经验。
折现率	13.13%	本次估值采用（所得）税前资本资产加权平均成本模型（WACC）确定折现率，能够反映该资产组组合特定风险的税前折现率。

管理层在预计未来现金流量时采用的关键假设与历史经验及外部信息来源一致。管理层认为上述假设发生的任何合理变化均不会导致中益（泰州）环保科技有限公司的账面价值合计超过其可收回金额。

根据本公司与中益（泰州）环保科技有限公司原股东签订的《支付现金购买资产协议书》，原股东对本公司作出业绩承诺并承担业绩补偿之义务，业绩承诺期为 2021 年度、2022 年度和 2023 年度，承诺中益（泰州）环保科技有限公司 2021 年度、2022 年度和 2023 年度三年平均净利润应不低于人民币 1,169.93 万元；中益（泰州）环保科技有限公司 2021 年度实际归母净利润为人民币 662.77 万元；该业绩承诺对商誉减值测试无重大影响。

16、 长期待摊费用

项目	年初余额	本年增加金额	本年摊销金额	其他减少金额	年末余额
装修费	7,965,253.93	1,776,711.54	2,924,682.85		6,817,282.62
35KV电力管道维护费	54,320.99		8,047.68		46,273.31
合计	8,019,574.92	1,776,711.54	2,932,730.53		6,863,555.93

17、 递延所得税资产/递延所得税负债

(1) 未经抵销的递延所得税资产明细

项目	年末余额	年初余额
----	------	------

	可抵扣暂时性 差异	递延所得税 资产	可抵扣暂时性 差异	递延所得税资产
资产减值准备	3,106,832.79	465,915.02	1,071,813.68	160,772.05
信用损失减值准备	15,064,501.80	2,223,705.48	13,831,292.96	2,042,437.95
内部交易未实现利润	24,276,231.47	3,641,434.72	9,920,690.80	1,488,103.62
递延收益	24,819,984.66	3,722,997.70	14,183,771.13	2,127,565.67
可抵扣亏损	7,274,030.39	1,281,129.50	110,180.27	16,527.04
限制性股票	31,580,500.02	4,743,200.01	51,335,952.54	7,700,392.88
合 计	106,122,081.13	16,078,382.43	90,453,701.38	13,535,799.21

(2) 未经抵销的递延所得税负债明细

项 目	年末余额		年初余额	
	应纳税暂时性 差异	递延所得税 负债	应纳税暂时性 差异	递延所得税 负债
单项价值 500 万元以下 固定资产一次性税前 扣除的暂时性差异	270,623,447.72	40,395,700.21	145,960,535.24	21,894,080.29
公允价值变动损益	944,000.00	141,600.00	2,790,164.38	418,524.66
非同一控制下企业合 并形成的被合并方可 辨认净资产评估增值	9,032,959.93	1,354,943.99		
合 计	280,600,407.65	41,892,244.20	148,750,699.62	22,312,604.95

(3) 本公司无以抵销后净额列示的递延所得税资产或负债。

(4) 未确认递延所得税资产明细

项 目	年末余额	年初余额
资产减值准备		211.40
合 计		211.40

18、 其他非流动资产

项 目	年末余额			年初余额		
	账面余额	减值准备	账面价值	账面余额	减值准备	账面价值

项 目	年末余额		年初余额	
预付设备、工程款	94,827,790.70	94,827,790.70		
合 计	94,827,790.70	94,827,790.70		

注：年末余额主要系本集团子公司合肥光微光电科技有限公司、上海石创荆州分公司预付供应商设备购置及工程款。

19、 应付票据

种 类	年末余额	年初余额
银行承兑汇票	112,433,900.08	112,998,845.74
合 计	112,433,900.08	112,998,845.74

注：本公司无于 2021 年 12 月 31 日已到期未支付的应付票据。

20、 应付账款

(1) 应付账款列示

项 目	年末余额	年初余额
应付材料采购款	114,727,857.46	124,626,016.20
应付固定资产采购款	75,125,419.80	17,854,096.44
应付其他款项	13,585,976.63	10,563,977.30
合 计	203,439,253.89	153,044,089.94

(2) 账龄超过 1 年的重要应付账款

项 目	年末余额	未偿还或结转的原因
湖北驰超电力工程有限公司	1,170,739.61	合同尚在履行中，未结算
中国航空制造技术研究院	3,137,418.60	合同尚在履行中，未结算
合 计	4,308,158.21	—

21、 预收款项

(1) 预收款项列示

项 目	年末余额	年初余额
-----	------	------

项 目	年末余额	年初余额
1 年以内		66,038.14
1-2 年		1.60
2-3 年		340.80
3 年以上		510.00
合 计		66,890.54

22、 合同负债

(1) 合同负债情况

项 目	年末余额	年初余额
销售商品	8,946,760.86	10,131,306.54
合 计	8,946,760.86	10,131,306.54

(2) 本年无账面价值发生重大变动的金额。

23、 应付职工薪酬

(1) 应付职工薪酬列示

项目	年初余额	本年增加	本年减少	年末余额
一、短期薪酬	41,102,232.22	190,173,825.07	185,898,618.26	45,377,439.03
二、离职后福利-设定提存计划		14,354,502.95	14,352,275.45	2,227.50
合 计	41,102,232.22	204,528,328.02	200,250,893.71	45,379,666.53

(2) 短期薪酬列示

项目	年初余额	本年增加	本年减少	年末余额
1、工资、奖金、津贴和补贴	41,011,684.22	172,554,568.69	168,422,277.08	45,143,975.83
2、职工福利费		4,596,299.35	4,596,299.35	
3、社会保险费	1,350.00	8,349,289.96	8,349,187.86	1,452.10
其中：医疗保险费	1,215.00	7,861,109.79	7,861,042.29	1,282.50
工伤保险费		480,044.87	480,010.27	34.60

项目	年初余额	本年增加	本年减少	年末余额
生育保险费	135.00	8,135.30	8,135.30	135.00
4、住房公积金	29,466.00	4,408,725.49	4,383,406.49	54,785.00
5、工会经费和职工教育经费	59,732.00	264,941.58	147,447.48	177,226.10
合计	41,102,232.22	190,173,825.07	185,898,618.26	45,377,439.03

(3) 设定提存计划列示

项目	年初余额	本年增加	本年减少	年末余额
1、基本养老保险		13,793,177.87	13,791,017.87	2,160.00
2、失业保险费		561,325.08	561,257.58	67.50
合计		14,354,502.95	14,352,275.45	2,227.50

注：本集团按规定参加由政府机构设立的养老保险、失业保险计划，根据该等计划，本集团分别按员工基本工资的 16%、0.7% 每月向该等计划缴存费用。除上述每月缴存费用外，本集团不再承担进一步支付义务。相应的支出于发生时计入当期损益或相关资产的成本。

24、 应交税费

项目	年末余额	年初余额
增值税	604,067.38	4,643,306.80
企业所得税	30,308,837.98	14,698,679.19
个人所得税	884,669.94	225,396.87
城市维护建设税	689,865.84	2,268,168.12
教育费附加	301,903.63	972,224.52
房产税	631,817.63	343,546.00
土地使用税	98,218.37	12,413.95
地方教育发展费	201,269.06	486,112.26
印花税	650,346.83	377,506.11
环保税	858.87	1,249.17
合计	34,371,855.53	24,028,602.99

25、 其他应付款**(1) 按款项性质列示**

项 目	年末余额	年初余额
限制性股票回购义务		9,313,165.00
应付股权收购款	27,237,000.00	
其他	2,386,038.21	1,937,055.47
合 计	29,623,038.21	11,250,220.47

注：1、限制性股票回购义务的减少详见附注六 33。

2、应付股权收购款系公司与中益（泰兴）环保科技有限公司（以下简称“中益科技”）原股东签订股权收购协议，于 2021 年 6 月以人民币 54,474,000.00 元收购中益科技 51.88% 股权，协议约定 2021 年 6 月份之前支付股权收购款总金额的一半即人民币 27,237,000.00 元，剩余股权收购款人民币 27,237,000.00 元在原股东完成业绩承诺后支付。

26、 一年内到期的其他非流动负债

项 目	年末余额	年初余额
1 年内到期的租赁负债（附注六、28）	1,783,329.57	451,952.91
合 计	1,783,329.57	451,952.91

27、 其他流动负债

项 目	年末余额	年初余额
待转销项税款	723,244.69	138,046.51
预提费用	2,280,672.68	2,701,296.18
期末已背书未终止确认的应收票据	53,419,974.84	
合 计	56,423,892.21	2,839,342.69

28、 租赁负债

项 目	年初余额	本年增加	本年减少	年末余额
-----	------	------	------	------

		新增租赁	本年利息	合并增加		
租赁付款额	1,765,600.67	2,800,000.14		5,004,587.14	1,019,294.31	8,550,893.64
减:未确认融资费用	136,403.54	382,926.56		434,361.92	183,118.45	770,573.57
减:一年内到期的租赁负债(附注六、26)	451,952.91	—	—	—	—	1,783,329.57
合计	1,177,244.22	—	—	—	—	5,996,990.50

29、 长期应付款

项目	年末余额	年初余额
专项应付款	27,400,000.00	25,340,000.00
合计	27,400,000.00	25,340,000.00

专项应付款

项目	年初余额	本年增加	本年减少	年末余额
****项目 1	10,000,000.00			10,000,000.00
****项目 2	500,000.00		500,000.00	
“****”项目资金	14,840,000.00	2,560,000.00		17,400,000.00
合计	25,340,000.00	2,560,000.00	500,000.00	27,400,000.00

注：1、****项目 2 本期已结题。

2、“****”项目资金系本公司与工业和信息化部签订的关于《*****实施方案》合同，专项资金总额为 2900 万元，2019 年收到的款项为第一笔资金，在项目验收合格后根据项目执行情况，按有关规定下达第二笔专项资金。项目实施期限为：2019 年 1 月 1 日至 2021 年 9 月 30 日，截止至 2021 年 12 月 31 日项目尚在验收阶段。

30、 递延收益

项目	年初余额	本年增加	本年减少	年末余额	形成原因
----	------	------	------	------	------

收到政府补助形成的递延收益	14,866,986.32	17,820,000.00	7,598,001.28	25,088,985.04	收到政府补助
合计	14,866,986.32	17,820,000.00	7,598,001.28	25,088,985.04	—

其中，涉及政府补助的项目：

负债项目	年初余额	本年新增补助金额	本年计入营业外收入金额	本年计入其他收益金额	其他变动	年末余额	与资产/收益相关
10KV 专线工程	807,000.28			537,999.90		269,000.38	与资产相关
半导体用高性能石英玻璃材料及制品研发与产业化	372,829.49			372,829.49			与资产相关
高纯度大直径石英棒材产业化	3,385.42			3,385.42			与资产相关
荆州市开发区 2020 年企业技改投资奖		5,000,000.00		403,571.63		4,596,428.37	与资产相关
荆州市开发区固定资产投资奖励	5,749,771.03			769,492.75		4,980,278.28	与资产相关
荆州市开发区宏鑫宏锐厂区投资补助资金		12,820,000.00		307,903.97		12,512,096.03	与资产相关
科技部 802 项目	6,300,000.00			4,881,818.16		1,418,181.84	与资产相关
上海 10KV 配电工程	750,000.10			99,999.96		650,000.14	与资产相关
石英玻璃材料及制品研发项目	884,000.00			221,000.00		663,000.00	与资产相关
合计	14,866,986.32	17,820,000.00		7,598,001.28		25,088,985.04	—

注：1、本年新增 2020 年企业技改投资奖，补贴标准为年度更新生产性设备在 300 万元以上的单个项目，给予 10% 的奖励，最高金额不超过 500 万。

2、本年新增开发区宏鑫宏锐厂区投资补助资金系荆州经济技术开发区招商促进局为促

进公司在开发区做大做强，给予公司的基础设施建设补助资金。

31、 股本

项目	年初余额	本年增减变动 (+、-)					年末余额
		发行 新股	送股	公积金 转股	其他	小计	
股份总数	337,948,844.00						337,948,844.00

32、 资本公积

项目	年初余额	本年增加	本年减少	年末余额
股本溢价	767,662,502.89			767,662,502.89
其他资本公积	56,976,057.72	67,183,575.46	3,474,113.06	120,685,520.12
合计	824,638,560.61	67,183,575.46	3,474,113.06	888,348,023.01

注 1: 其他资本公积本期增加系 (1) 确认本期限制性股票摊销成本 36,777,285.85 元 (本期摊销成本 38,984,795.00 元扣除恢复少数股东权益部分 2,207,509.15 元), 2017 年限制性股票在本期解锁享受税收优惠影响资本公积 2,125,726.35 元; (2) 少数股东向上海菲利华石英科技有限公司增资, 公司股权被动稀释, 产生资本公积 28,280,563.26 元。

注 2: 其他资本公积本期减少 3,474,113.06 元, 系公司向控股子公司中益 (泰州) 环保科技有限公司增资所致。

33、 库存股

项目	年初余额	本期增加	本期减少	期末余额
限制性股票	9,313,165.00		9,313,165.00	
合计	9,313,165.00		9,313,165.00	

注: 本期减少系限制性股票解锁, 回购义务减少。

34、 盈余公积

项目	年初余额	本年增加	本年减少	年末余额
法定盈余公积	110,680,697.03	31,807,491.72		142,488,188.75
合计	110,680,697.03	31,807,491.72		142,488,188.75

注：根据《公司法》、公司章程的规定，本公司按净利润的 10%提取法定盈余公积。法定盈余公积累计额达到本公司注册资本 50%以上的，不再提取。

本公司在提取法定盈余公积金后，可提取任意盈余公积金。经批准，任意盈余公积金可用于弥补以前年度亏损或增加股本。

35、 未分配利润

项目	本年	上年
调整前上年年末未分配利润	816,636,023.89	659,004,075.73
调整年初未分配利润合计数（调增+，调减-）		
调整后年初未分配利润	816,636,023.89	659,004,075.73
加：本年归属于母公司股东的净利润	370,120,317.95	238,112,650.41
减：提取法定盈余公积	31,807,491.72	19,682,910.33
应付普通股股利	60,830,791.92	60,797,791.92
年末未分配利润	1,094,118,058.20	816,636,023.89

注：2021 年 4 月 22 日，经本公司 2020 年度股东大会批准的《公司 2020 年度利润分配方案》，本公司向全体股东派发现金股利，每股人民币 0.18 元，按照已发行股份数 337,948,844.00 股计算，共计 60,830,791.92 元。

36、 营业收入和营业成本

（1）明细情况

项目	本年发生额		上期发生额	
	收入	成本	收入	成本
主营业务	1,168,882,152.49	564,551,642.21	844,924,424.11	398,815,768.07
其他业务	54,666,206.43	37,525,564.76	18,653,852.83	15,090,095.25
合计	1,223,548,358.92	602,077,206.97	863,578,276.94	413,905,863.32

（2）主营业务收入和主营业务成本（分行业）

项目	本期发生额		上期发生额	
	收入	成本	收入	成本
非金属矿物制品业	1,168,882,152.49	564,551,642.21	844,924,424.11	398,815,768.07
合计	1,168,882,152.49	564,551,642.21	844,924,424.11	398,815,768.07

(3) 主营业务收入和主营业务成本（分产品）

项目	本期发生额		上期发生额	
	收入	成本	收入	成本
石英玻璃制品	247,875,916.09	162,204,156.96	185,032,612.24	119,280,520.33
石英玻璃材料	921,006,236.40	402,347,485.25	659,891,811.87	279,535,247.74
合计	1,168,882,152.49	564,551,642.21	844,924,424.11	398,815,768.07

注：本集团本年主营业务收入增加了玻璃纤维制品产品类别，系本集团收购的中益（泰兴）环保科技有限公司经营的产品。

(4) 主营业务收入和主营业务成本（分地区）

项目	本期发生额		上期发生额	
	收入	成本	收入	成本
境内	788,464,049.66	343,515,065.66	517,276,227.58	209,674,117.09
境外	380,418,102.83	221,036,576.55	327,648,196.53	189,141,650.98
合计	1,168,882,152.49	564,551,642.21	844,924,424.11	398,815,768.07

(5) 2021年度公司前5名客户的营业收入情况

客户名称	营业收入	占公司全部营业收入的比例（%）
客户 1	157,592,383.69	12.88
客户 2	83,007,214.97	6.78
客户 3	68,167,122.73	5.57
客户 4	57,725,262.80	4.72
客户 5	38,505,580.46	3.15
合计	404,997,564.65	33.10

37、税金及附加

项目	本年发生额	上年发生额
城市维护建设税	2,812,889.40	4,272,235.16
教育费附加	1,226,019.83	1,870,307.57
地方教育发展费	817,359.82	952,115.75

项 目	本年发生额	上年发生额
房产税	2,252,257.77	1,124,744.25
土地使用税	813,557.24	32,520.29
车船使用税	840.00	6,795.36
印花税	663,561.15	697,141.86
环保税	3,435.48	4,996.68
合 计	8,589,920.69	8,960,856.92

注：各项税金及附加的计缴标准详见附注五、税项。

38、 销售费用

项 目	本年发生额	上年发生额
差旅费	1,054,636.42	757,320.76
招待费	4,475,765.28	3,005,583.20
参展费	614,389.58	456,313.52
职工薪酬	7,644,923.25	6,892,145.85
办公费及电话费	444,662.54	711,779.07
其他	447,039.47	397,850.32
合 计	14,681,416.54	12,220,992.72

39、 管理费用

项 目	本年发生额	上年发生额
办公及电话费	6,163,952.31	4,207,198.33
安全及保密费	4,734,214.18	2,920,561.49
董事会费	50,766.44	224,898.99
行政费	6,124,923.82	6,996,268.56
修缮费	2,185,567.54	2,394,840.45
广告及招待费	2,941,308.35	1,633,093.99
小车及差旅费	2,178,983.38	1,200,642.38
职工薪酬	78,797,299.55	55,587,728.84

项 目	本年发生额	上年发生额
水电及折旧	7,361,592.20	9,411,653.37
其他	2,110,300.35	3,041,387.66
房租	140,233.26	834,725.30
停工损失		1,832,199.69
合 计	112,789,141.38	90,285,199.05

40、 研发费用

项 目	本年发生额	上年发生额
燃料动力费	9,283,415.16	8,286,090.55
人工费	26,927,822.08	12,599,303.62
其他	3,800,577.99	5,348,626.44
委托外部研发费及技术服务费	3,995,794.23	367,911.68
折旧费	8,081,123.38	7,060,215.57
修缮费	3,401,011.80	1,131,192.71
原料费	39,399,233.25	38,699,371.48
合 计	94,888,977.89	73,492,712.05

41、 财务费用

项 目	本年发生额	上年发生额
利息支出	282,264.29	
利息收入	-11,133,182.97	-7,073,190.65
汇兑净损益	2,487,061.53	8,441,091.38
手续费	322,912.23	245,562.18
合 计	-8,040,944.92	1,613,462.91

42、其他收益

项 目	本年发生额	上年发生额	计入本年非经常性损益的金额
科技部 802 项目	4,881,818.16		4,881,818.16
荆州市开发区财政局发展专项资金	3,000,000.00		3,000,000.00
荆州市开发区 2020 年度企业奖励政策兑现-出口补贴	1,074,125.00		1,074,125.00
某项合成石英玻璃的关键制造技术研发与应用	1,000,000.00		1,000,000.00
上海市嘉定区重点技术改造项目（第二批）扶持资金	984,200.00		984,200.00
上海张江国家自主创新示范区专项发展资金项目合同	800,000.00		800,000.00
荆州市开发区固定资产投资奖励	769,492.75	250,228.97	769,492.75
合肥高新区半导体投资促进中心落户政策补贴	702,000.00		702,000.00
荆州市开发区 2020 年度企业奖励政策兑现-企业配套协作奖	693,800.00		693,800.00
电源专线工程补助	537,999.90	537,999.96	537,999.90
2020 年度省级科学技术研究与开发资金	500,000.00		500,000.00
2020 年度省级重大科技创新专项资金(第二批)	500,000.00		500,000.00
荆州市开发区财政局超细石英纤维工程化技术研究项目	500,000.00		500,000.00
2021 年湖北省级高质量专项资金（第一批）	500,000.00		500,000.00
荆州市开发区 2020 年企业技改投资奖	403,571.63		403,571.63
嘉定区马陆镇人民政府扶持基金	381,000.00	1,351,000.00	381,000.00
半导体用高性能石英材料及制品研发项目	372,829.49	443,645.52	372,829.49
泰州市科技局 2020 年度高质量发展和高企培育奖励	354,510.00		354,510.00

项 目	本年发生额	上年发生额	计入本年非经常性损益的金额
荆州市开发区宏鑫宏锐厂区投资补助资金	307,903.97		307,903.97
荆州市开发区 2020 年度企业奖励政策兑现-企校联合创新中心奖励	300,000.00		300,000.00
荆州市开发区财政局 2019 年科技计划项目资金	300,000.00		300,000.00
荆州市开发区 2020 年度企业奖励政策兑现-创新驱动奖	300,000.00		300,000.00
潜江市第四批支柱产业隐形冠军企业奖励	300,000.00		300,000.00
石英玻璃材料及制品研发项目	221,000.00	221,000.00	221,000.00
荆州市开发区高新技术产业创业服务中心科研项目配套奖励	200,000.00		200,000.00
荆州市开发区 2020 年度企业奖励政策兑现-高企研发费用补贴	200,000.00		200,000.00
税费返还	168,960.99	184,168.55	168,960.99
荆州市开发区 2020 年度企业奖励政策兑现-守合同重信用奖励	150,000.00		150,000.00
稳岗补贴	136,869.99	498,880.00	136,869.99
上海 10KV 配电工程	99,999.96	99,999.96	99,999.96
上海嘉定财政补助	71,000.00		71,000.00
荆州市开发区 2020 年度企业奖励政策兑现-重新认定高企奖励	50,000.00		50,000.00
荆州市开发区重点企业安装废水在线监控装置奖补资金	50,000.00		50,000.00
自发电补贴	32,937.49	29,680.72	32,937.49
荆州市开发区高新技术产业创业服务中心科技成果转化奖励	12,000.00		12,000.00
荆州市开发区 2020 年度企业奖励政策兑现-技术合同奖励	10,000.00		10,000.00

项 目	本年发生额	上年发生额	计入本年非经常性损益的金额
潜江市专利专项补助	4,510.00		4,510.00
大直径石英玻璃棒材项目	3,385.42	173,677.50	3,385.42
2019 年度科技奖励	1,206.47		1,206.47
荆州市开发区重大专项配套奖励		1,369,000.00	
荆州市开发区财政局奖励		1,314,498.00	
上海市嘉定区科学技术委员会高新补助		1,000,000.00	
荆州市开发区财政局工业企业结构调专项奖补资金		883,789.81	
荆州市开发区财政局 2020 年进口贴息补助		300,000.00	
荆州市开发区财政局高纯度大规格石英材料制备技术研究补助项目		300,000.00	
荆州市开发区财政局创新驱动奖励		300,000.00	
荆州市开发区配套协作奖励		236,700.00	
荆州市开发区专利奖励		120,000.00	
潜江 2019 科技创新“以奖代补”资金		100,000.00	
潜江政府研发费用补助资金		40,000.00	
工商企业经济贡献奖		40,000.00	
荆州市开发区招商局复工复产企业员工体检补助		28,975.00	
2019 年潜江市民营企业物流费用补助		7,300.00	
荆州市沙市区财政局岑河财政所奖励		1,000.00	
合 计	20,875,121.22	9,831,543.99	20,875,121.22

43、 投资收益

项 目	本年发生额	上年发生额
成本法核算的子公司注销		45,705.23

项 目	本年发生额	上年发生额
处置理财产品取得的投资收益	11,801,596.84	4,460,199.33
权益法核算的长期股权投资收益	1,248,126.69	
合 计	13,049,723.53	4,505,904.56

44、 公允价值变动损益

产生公允价值变动收益的来源	本年发生额	上年发生额
交易性金融资产	944,000.00	2,790,164.38
其中：理财产品产生的公允价值变动收益	944,000.00	2,790,164.38
合 计	944,000.00	2,790,164.38

45、 信用减值损失

项 目	本年发生额	上年发生额
应收票据坏账损失	-119,385.40	
应收账款减值损失	-238,824.99	-196,090.33
其他应收款坏账损失	-249,529.92	-635,948.65
合 计	-607,740.31	-832,038.98

上表中，损失以“-”号填列，收益以“+”号填列。

46、 资产减值损失

项 目	本年发生额	上年发生额
存货跌价损失	-2,262,263.90	-564,078.37
合 计	-2,262,263.90	-564,078.37

上表中，损失以“-”号填列，收益以“+”号填列。

47、 资产处置收益

项 目	本年发生额	上年发生额	计入本年非经常性损益的金额
处置非流动资产的利得（损失“-”）	-5,379,520.22	-96,435.31	-5,379,520.22

合 计	-5,379,520.22	-96,435.31	-5,379,520.22
-----	---------------	------------	---------------

48、 营业外收入

项 目	本年发生额	上年发生额	计入本年非经常性损益的金额
非流动资产毁损报废收益	26,378.41		26,378.41
罚没收入	185,287.20	274,741.79	185,287.20
其他	696,039.25	559,067.35	696,039.25
合 计	907,704.86	833,809.14	907,704.86

49、 营业外支出

项 目	本年发生额	上年发生额	计入本年非经常性损益的金额
非流动资产毁损报废损失	3,043,469.73	5,131,257.92	3,043,469.73
其中：固定资产	3,043,469.73	5,131,257.92	3,043,469.73
对外捐赠支出	200,000.00	1,884,375.00	200,000.00
其他	47,560.47	19,386.86	47,560.47
合 计	3,291,030.20	7,035,019.78	3,291,030.20

50、 所得税费用

(1) 所得税费用表

项 目	本年发生额	上年发生额
当期所得税费用	40,962,676.21	21,601,770.21
递延所得税费用	6,041,967.63	11,479,417.35
合 计	47,004,643.84	33,081,187.56

(2) 会计利润与所得税费用调整过程

项 目	本年发生额
利润总额	422,798,635.35
按法定/适用税率计算的所得税费用	63,419,795.30
子公司适用不同税率的影响	-472,627.40
不可抵扣的成本、费用和损失的影响	415,775.68

项 目	本年发生额
研发加计扣除的影响	-14,035,653.32
限制性股票内在价值与计税基础产生的暂时性差异的影响	-1,868,467.53
非同一控制下企业合并对公允价值调整引起的利润总额的变动	-454,178.89
所得税费用	47,004,643.84

51、 现金流量表项目

(1) 收到其他与经营活动有关的现金

项 目	本年发生额	上年发生额
财务费用	11,133,182.97	7,073,190.65
政府补助	30,592,609.94	14,104,992.08
专项应付款	2,560,000.00	
其他款项	947,244.74	1,084,038.11
合 计	45,233,037.65	22,262,220.84

(2) 支付其他与经营活动有关的现金

项 目	本年发生额	上年发生额
付现费用	44,757,231.85	46,893,374.96
其他货币资金	32,748,422.05	25,577,597.76
合 计	77,505,653.90	72,470,972.72

(3) 支付其他与筹资活动有关的现金

项 目	本年发生额	上年发生额
限制性股票回购		729,075.00
理航公司退还少数股东投资款		551,727.50
偿还租赁负债本金和利息所支付的现金	479,348.60	
合 计	479,348.60	1,280,802.50

52、 现金流量表补充资料

(1) 现金流量表补充资料

补充资料	本年金额	上年金额
------	------	------

补充资料	本年金额	上年金额
1、将净利润调节为经营活动现金流量：		
净利润	375,793,991.51	239,451,852.04
加：资产减值准备	2,262,263.90	-564,078.37
信用减值损失	607,740.31	-832,038.98
固定资产折旧、油气资产折耗、生产性生物资产折旧	77,603,762.59	58,189,037.12
使用权资产折旧	1,544,273.21	
无形资产摊销	3,036,517.83	1,612,726.31
长期待摊费用摊销	2,932,730.53	1,523,144.82
处置固定资产、无形资产和其他长期资产的损失（收益以“-”号填列）	5,379,520.22	96,435.31
固定资产报废损失（收益以“-”号填列）	3,043,469.73	5,131,257.92
公允价值变动损失（收益以“-”号填列）	-944,000.00	-2,790,164.38
财务费用（收益以“-”号填列）	-778,161.84	-2,504,240.24
投资损失（收益以“-”号填列）	-13,049,723.53	-4,505,904.56
递延所得税资产减少（增加以“-”号填列）	-9,709,480.58	-6,525.86
递延所得税负债增加（减少以“-”号填列）	15,751,448.20	10,873,892.01
存货的减少（增加以“-”号填列）	-138,212,191.58	-69,521,269.74
经营性应收项目的减少（增加以“-”号填列）	-54,888,846.67	-133,375,526.60
经营性应付项目的增加（减少以“-”号填列）	23,734,420.71	86,152,253.33
其他		
经营活动产生的现金流量净额	294,107,734.54	188,930,850.13
2、不涉及现金收支的重大投资和筹资活动：		
债务转为资本		
一年内到期的可转换公司债券		
融资租入固定资产		
3、现金及现金等价物净变动情况：		
现金的年末余额	599,270,721.52	347,865,371.69

补充资料	本年金额	上年金额
减：现金的年初余额	347,865,371.69	873,175,185.40
加：现金等价物的年末余额		
减：现金等价物的年初余额		
现金及现金等价物净增加额	251,405,349.83	-525,309,813.71

(2) 现金及现金等价物的构成

项 目	年末余额	年初余额
一、现金	599,270,721.52	347,865,371.69
其中：库存现金	36,407.01	75,159.69
可随时用于支付的银行存款	599,234,314.51	347,790,212.00
可随时用于支付的其他货币资金		
可用于支付的存放中央银行款项		
存放同业款项		
拆放同业款项		
二、现金等价物		
其中：三个月内到期的债券投资		
三、年末现金及现金等价物余额	599,270,721.52	347,865,371.69
其中：母公司或集团内子公司使用受限制的现金和现金等价物		

注：现金和现金等价物不含母公司或集团内子公司使用受限制的现金和现金等价物。

53、 所有权或使用权受限制的资产

项 目	年末账面价值	受限原因
货币资金	79,566,989.65	银行承兑汇票保证金
应收票据	42,252,548.88	票据池质押
合 计	121,819,538.53	

54、 外币货币性项目

项 目	2021 年 12 月 31 日 外币余额	折算汇率	2021 年 12 月 31 日 折算人民币余额

项 目	2021 年 12 月 31 日 外币余额	折算汇率	2021 年 12 月 31 日 折算人民币余额
货币资金			
其中：美元	3,731,752.93	6.3757	23,792,537.13
日元	820,840.93	0.055415	45,486.90
台币	63,900.00	0.2302	14,709.78
欧元	75,414.78	7.2197	544,472.09
1、现金			
其中：美元	0.40	6.3757	2.55
日元	3,824.96	0.055415	211.96
台币	63,900.00	0.2302	14,709.78
2、银行存款			
其中：美元	3,731,752.53	6.3757	23,792,534.58
日元	817,015.97	0.055415	45,274.94
欧元	75,414.78	7.2197	544,472.09
应收账款			
其中：美元	7,247,363.86	6.3757	46,207,017.74
日元	24,674,925.74	0.055415	1,367,361.01
欧元	11,830.00	7.2197	85,409.05
预付账款			
其中：美元	73,298.09	6.3757	467,326.62
日元	1,634.21	0.055415	90.56
合同负债			
其中：欧元	83,653.66	7.2197	603,954.33

项 目	2021 年 12 月 31 日 外币余额	折算汇率	2021 年 12 月 31 日 折算人民币余额
应付账款			
其中：美元	536,638.00	6.3757	3,421,442.88

55、 政府补助

(1) 政府补助基本情况

种 类	金 额	列报项目	计入当期损益的金额
荆州市开发区宏鑫宏锐厂区投资补助资金	12,820,000.00	递延收益	307,903.97
荆州市开发区 2020 年企业技改投资奖	5,000,000.00	递延收益	403,571.63
荆州市开发区财政局发展专项资金	3,000,000.00	其他收益	3,000,000.00
荆州市开发区 2020 年度企业奖励政策兑现-出口补贴	1,074,125.00	其他收益	1,074,125.00
某项合成石英玻璃的关键制造技术研发与应用	1,000,000.00	其他收益	1,000,000.00
上海市嘉定区重点技术改造项目（第二批）扶持资金	984,200.00	其他收益	984,200.00
上海张江国家自主创新示范区专项发展资金项目合同	800,000.00	其他收益	800,000.00
合肥高新区半导体投资促进中心落户政策补贴	702,000.00	其他收益	702,000.00
荆州市开发区 2020 年度企业奖励政策兑现-企业配套协作奖	693,800.00	其他收益	693,800.00
2020 年度省级科学技术研究与开发资金	500,000.00	其他收益	500,000.00
2020 年度省级重大科技创新专项资金（第二批）	500,000.00	其他收益	500,000.00
荆州市开发区财政局超细石英纤维工程化技术研究项目	500,000.00	其他收益	500,000.00
2021 年湖北省级高质量专项资金（第一批）	500,000.00	其他收益	500,000.00
嘉定区马陆镇人民政府扶持基金	381,000.00	其他收益	381,000.00
泰州市科技局 2020 年度高质量发展和高企培育奖励	354,510.00	其他收益	354,510.00

种 类	金 额	列报项目	计入当期损益的金额
荆州市开发区 2020 年度企业奖励政策兑现-全校联合创新中心奖励	300,000.00	其他收益	300,000.00
荆州市开发区 2020 年度企业奖励政策兑现-创新驱动奖	300,000.00	其他收益	300,000.00
荆州市开发区财政局 2019 年科技计划项目资金	300,000.00	其他收益	300,000.00
潜江市第四批支柱企业隐形冠军企业奖励	300,000.00	其他收益	300,000.00
荆州市开发区 2020 年度企业奖励政策兑现-高企研发费用补贴	200,000.00	其他收益	200,000.00
荆州市开发区高新技术产业创业服务中心科研项目配套奖励	200,000.00	其他收益	200,000.00
税费返还	168,960.99	其他收益	168,960.99
荆州市开发区 2020 年度企业奖励政策兑现-守合同重信用奖励	150,000.00	其他收益	150,000.00
稳岗补贴	136,869.99	其他收益	136,869.99
上海嘉定财政补助	71,000.00	其他收益	71,000.00
荆州市开发区 2020 年度企业奖励政策兑现-重新认定高企奖励	50,000.00	其他收益	50,000.00
荆州市开发区重点企业安装废水在线监控装置奖补资金	50,000.00	其他收益	50,000.00
自发电补贴	32,937.49	其他收益	32,937.49
荆州市开发区高新技术产业创业服务中心科技成果转化奖励	12,000.00	其他收益	12,000.00
荆州市开发区 2020 年度企业奖励政策兑现-技术合同奖励	10,000.00	其他收益	10,000.00
潜江市专利专项补助	4,510.00	其他收益	4,510.00
2019 年度科技奖励	1,206.47	其他收益	1,206.47
合 计	31,097,119.94		13,988,595.54

无政府补助退回情况。

七、 合并范围的变更

1、 非同一控制下企业合并

(1) 本年发生的非同一控制下企业合并

被购买方名称	股权取得时点	股权取得成本	股权取得比例 (%)	股权取得方式	购买日	购买日的确定依据	购买日至年末被购买方的收入	购买日至年末被购买方的净利润
中益(泰兴)环保科技有限公司	2021年6月30	54,474,000.00	51.88	现金	2021年6月30	获得被收购方控制权	39,892,045.75	2,527,288.52

(2) 合并成本及商誉

项 目	中益(泰兴)环保科技有限公司
合并成本	54,474,000.00
—现金	54,474,000.00
合并成本合计	54,474,000.00
减：取得的可辨认净资产公允价值份额	32,277,326.92
商誉/合并成本小于取得的可辨认净资产公允价值份额的金额	22,196,673.08

① 合并成本公允价值的确定

本集团以现金作为该项企业合并的对价，共计 54,474,000.00 元。参与合并各方交换有表决权股份的比例为 51.88%，股权收购款支付情况详见附注六、25。

② 大额商誉形成的主要原因

本期非同一控制下合并中，本集团购买中益(泰兴)环保科技有限公司股权所付出的成本与按比例享有的可辨认净资产份额的差额。

(3) 被购买方于购买日可辨认资产、负债

项 目	中益(泰兴)环保科技有限公司	
	购买日公允价值	购买日账面价值
资产：		
货币资金	12,045,076.04	12,045,076.04

项 目	中益(泰兴)环保科技有限公司	
	购买日公允价值	购买日账面价值
应收票据	527,926.89	527,926.89
应收账款	11,862,467.17	11,862,467.17
预付帐款	5,157,430.24	5,157,430.24
其他应收款	21,434.79	21,434.79
存货	11,677,397.50	11,554,887.44
一年内到期的非流动资产	500,000.00	500,000.00
其他流动资产	759,124.19	759,124.19
固定资产	33,280,896.44	32,160,104.13
使用权资产	4,458,281.50	4,458,281.50
无形资产	12,265,000.00	3,465,000.00
递延所得税资产	76,195.96	76,195.96
负债：		
借款	5,000,000.00	5,000,000.00
应付款项	6,208,650.60	6,208,650.60
合同负债	2,335,843.10	2,335,843.10
应付职工薪酬	311,928.11	311,928.11
应交税费	1,776,704.63	1,776,704.63
其他应付款	141,954.41	141,954.41
其他流动负债	303,659.61	303,659.61
租赁负债	4,458,281.50	4,458,281.50
递延所得税负债	3,828,191.05	2,321,695.69
净资产	68,266,017.71	59,729,210.70
减：少数股东权益	6,050,661.28	6,050,661.28
取得的净资产	32,277,326.92	27,848,431.44

被合并净资产公允价值以经众联资产评估有限公司出具的众联评报字[2021]1164 号评估报告，按资产基础法及收益法估值方法确定的估值结果确定。

2、 同一控制下企业合并

无

3、 反向购买

无

4、 处置子公司

无

5、 其他原因的合并范围变动

2020 年 12 月，中益(泰兴)环保科技有限公司、盛禾(常熟)环保科技有限公司与自然人李树新投资设立中志(常熟)环保科技有限公司，注册资本为 1,200.00 万元人民币。其中中益(泰兴)环保科技有限公司持股比例 49.5%，盛禾(常熟)环保科技有限公司持股比例 49.5%，自然人李树新持股比例 1.00%，同时中益(泰兴)环保科技有限公司和自然人李树新签订一致行动人协议，自然人李树新系中益(泰兴)环保科技有限公司法定代表人。中志(常熟)环保科技有限公司受中益(泰兴)环保科技有限公司控制，为其非全资子公司。2021 年 1 月中志(常熟)环保科技有限公司开始运营。

八、 在其他主体中的权益**1、 在子公司中的权益****(1) 本集团的构成**

子公司名称	主要经营地	注册地	业务性质	持股比例 (%)		取得方式
				直接	间接	
潜江菲利华石英玻璃材料有限公司	湖北省潜江市	湖北省潜江市	生产销售	100.00		设立
本颢(上海)国际贸易有限公司	上海市	上海市	贸易	60.00		设立
上海菲利华石创科技有限公司	上海市	上海市	生产销售	73.0757		非同一控制企业合并
合肥光微光电科技有限	安徽省合	安徽省合	生产		100.00	设立

公司	肥市	肥市	销售			
湖北菲利华融鉴科技有限公司	湖北省潜江市	湖北省潜江市	生产销售		51.00	设立
中益(泰兴)环保科技有限公司	江苏省泰兴市	江苏省泰兴市	生产销售	60.00		非同一控制企业合并
中志(常熟)环保科技有限公司	江苏省常熟市	江苏省常熟市	生产销售		49.50	设立

注：1、2021 年 1 月 12 日，根据本公司《湖北菲利华石英玻璃股份有限公司关于对全资子公司增资扩股的股东决定》，本公司及实控人邓家贵、吴学民、董事吴坚、福建华赫光电技术有限公司、荆州市丰铎企业管理咨询合伙企业（有限合伙）、荆州市钊晟企业管理咨询合伙企业（有限合伙）、荆州市钧瑜企业管理咨询合伙企业（有限合伙）、荆州市麟锐企业管理咨询合伙企业（有限合伙）、上海琰龙企业管理咨询合伙企业（有限合伙）、上海菲创企业管理咨询合伙企业（有限合伙）、上海丙玛企业管理咨询合伙企业（有限合伙）对本公司全资子公司上海菲利华石创科技有限公司增资 1,042.70 万元，增资后本公司持有上海菲利华石创科技有限公司（以下简称“上海石创”）股权比例为 73.0757%，上海石创由本公司的全资子公司变更为控制子公司，相关工商登记手续已于 2021 年 6 月办理完毕，此次增资扩股交易价格由湖北众联资产评估有限公司以 2020 年 9 月 30 日为评估基准日，采用收益法进行评估，并出具《上海菲利华石创科技有限公司拟增资扩股所涉及的股东全部权益价值评估项目资产评估报告》（众联评报字[2020]第 1284 号资产评估报告），股东全部价值为 26,437.87 万元，经各方协商作价 26,500 万元，此次增资扩股价格却额定为每 1 元注册资本 26.50 元，增资前上海石创注册资本为 1,000 万元。

注：2、2021 年 10 月 18 日，本公司控股子公司上海菲利华石创科技有限公司与天津必利优科技发展有限公司共同注册设立上海昭纯材料科技有限公司，上海菲利华石创科技有限公司持股比例为 55%，截止至 2021 年 12 月 31 日尚未注入实收资本，该公司尚未投入运营。

（2）重要的非全资子公司

子公司名称	少数股东的持股比例（%）	本年归属于少数股东的损益	本年向少数股东分派的股利	年末少数股东权益余额
上海菲利华石创科技有限公司	26.9243	4,212,419.25		148,356,067.35
中益(泰兴)环保科	40.00	730,093.51		34,142,236.08

技有限公司				
本颀（上海）国际贸易有限公司	40.00	-2,335.74	400,000.00	1,791,239.16
湖北菲利华融鉴科技有限公司	49.00	890,232.84		6,619,700.02

(3) 重要的非全资子公司的主要财务信息

子公司名称	年末余额					
	流动资产	非流动资产	资产合计	流动负债	非流动负债	负债合计
上海菲利华石创科技有限公司	411,352,848.42	272,559,118.23	683,911,966.65	131,970,279.16	841,883.08	132,812,162.24
中益(泰兴)环保科技有限公司	72,352,306.84	50,974,735.88	123,327,042.72	32,375,024.41	7,380,519.09	39,755,543.50
本颀（上海）国际贸易有限公司	7,951,438.39	12,190.35	7,963,628.74	3,485,530.83		3,485,530.83
湖北菲利华融鉴科技有限公司	13,518,964.21	5,838,856.97	19,357,821.18	5,706,931.49	141,297.82	5,848,229.31

(续)

子公司名称	年初余额					
	流动资产	非流动资产	资产合计	流动负债	非流动负债	负债合计
本颀（上海）国际贸易有限公司	10,061,327.76	14,129.62	10,075,457.38	4,591,520.12		4,591,520.12
湖北菲利华融鉴科技有限公司	12,792,230.14	3,368,573.02	16,160,803.16	4,514,848.30	154,792.85	4,669,641.15

(续)

子公司名称	本年发生额				上年发生额			
	营业收入	净利润	综合收益总额	经营活动现金流量	营业收入	净利润	综合收益总额	经营活动现金流量
上海菲利华石创科技有限公司	293,234,924.44	17,924,848.54	17,924,848.54	25,658,530.39				
中益(泰兴)环保科技有限公司	39,892,045.75	2,527,288.52	2,527,288.52	1,086,718.18				
本颀（上海）国际贸易有限公司	11,587,374.83	-5,839.35	-5,839.35	-326,100.20	18,443,076.64	1,448,011.55	1,448,011.55	1,468,687.03

湖北菲利华 华融盛科技 有限公司	20,971,425.93	1,816,801.71	1,816,801.71	2,798,282.88	16,517,920.37	1,552,165.38	1,552,165.38	-1,174,994.88
------------------------	---------------	--------------	--------------	--------------	---------------	--------------	--------------	---------------

2、重要联营企业的主要财务信息

无

九、与金融工具相关的风险

本集团的主要金融工具包括货币、借款、应收账款、应付账款等，各项金融工具的详细情况说明见本附注六相关项目。与这些金融工具有关的风险，以及本集团为降低这些风险所采取的风险管理政策如下所述。本集团管理层对这些风险敞口进行管理和监控以确保将上述风险控制在限定的范围之内。

本集团采用敏感性分析技术分析风险变量的合理、可能变化对当期损益或股东权益可能产生的影响。由于任何风险变量很少孤立地发生变化，而变量之间存在的相关性对某一风险变量的变化的最终影响金额将产生重大作用，因此下述内容是在假设每一变量的变化是在独立的情况下进行的。

(一) 风险管理目标和政策

本集团从事风险管理的目标是在风险和收益之间取得适当的平衡，将风险对本集团经营业绩的负面影响降低到最低水平，使股东及其其他权益投资者的利益最大化。基于该风险管理目标，本集团风险管理的基本策略是确定和分析本集团所面临的各种风险，建立适当的风险承受底线和进行风险管理，并及时可靠地对各种风险进行监督，将风险控制在限定的范围之内。

1、市场风险

(1) 外汇风险

外汇风险指因汇率变动产生损失的风险。本集团承受外汇风险主要与美元、日元有关，除本公司及下属子公司上海石创以美元、日元、港币、欧元进行采购和销售外，本集团的其他主要业务活动以人民币计价结算。于 2021 年 12 月 31 日，除下表所述资产或负债为美元、日元余额外，本集团的资产及负债还有港币、欧元及人民币余额。该等外币余额的资产和负债产生的外汇风险可能对本集团的经营业绩产生影响。有关外币项目的余额情况详见附注（六）54。

外汇风险敏感性分析：

外汇风险敏感性分析假设：所有境外经营净投资套期及现金流量套期均符合有效性要

求。在上述假设的基础上，在其他变量不变的情况下，汇率可能发生的合理变动对当期损益和股东权益的税前影响如下：

项目	汇率变动	本年		上年	
		对利润的影响	对股东权益的影响	对利润的影响	对股东权益的影响
美元	对人民币升值5%	-3,352,271.98	-3,352,271.98	-4,965,637.69	-4,965,637.69
美元	对人民币贬值5%	3,352,271.98	3,352,271.98	4,965,637.69	4,965,637.69
欧元	对人民币升值5%	-1,296.34	-1,296.34	-210865.23	-210865.23
欧元	对人民币贬值5%	1,296.34	1,296.34	210,865.23	210,865.23
日元	对人民币升值5%	-70,646.92	-70,646.92	-230,806.68	-230,806.68
日元	对人民币贬值5%	70,646.92	70,646.92	230,806.68	230,806.68

(2) 利率风险—现金流量变动风险

本集团因利率变动引起金融工具现金流量变动的风险主要与浮动利率银行借款有关。本集团的政策是保持这些借款的浮动利率。

利率风险敏感性分析：

利率风险敏感性分析基于下述假设：

- 市场利率变化影响可变利率金融工具的利息收入或费用；
- 对于以公允价值计量的固定利率金融工具，市场利率变化仅仅影响其利息收入或费用；
- 对于指定为套期工具的衍生金融工具，市场利率变化影响其公允价值，并且所有利率套期预计都是高度有效的；
- 以资产负债表日市场利率采用现金流量折现法计算衍生金融工具及其他金融资产和负债的公允价值变化。

(3) 其他价格风险

本集团持有的分类为以公允价值计量且其变动计入当期损益、以公允价值计量且其变动计入其他综合收益的金融资产的投资在资产负债表日以公允价值计量。本集团金融资产的投资为银行理财产品，该等理财系保本浮动利率，因此，本集团未面临相关风险，如其他价格风险等。

2、信用风险

2021 年 12 月 31 日，可能引起本集团财务损失的最大信用风险敞口主要来自于合同另一方未能履行义务而导致本集团金融资产产生的损失以及本集团承担的财务担保，具体包括：

- 合并资产负债表中已确认的金融资产的账面金额；对于以公允价值计量的金融工具而言，账面价值反映了其风险敞口，但并非最大风险敞口，其最大风险敞口将随着未来公允价值的变化而改变。

为降低信用风险，本集团成立了一个小组负责确定信用额度、进行信用审批，并执行其他监控程序以确保采取必要的措施回收过期债权。此外，本集团于每个资产负债表日审核每一单项应收款的回收情况，以确保就无法回收的款项计提充分的坏账准备。因此，本集团管理层认为本集团所承担的信用风险已经大为降低。

本集团的流动资金存放在信用评级较高的银行，故流动资金的信用风险较低。

3、流动性风险

管理流动性风险时，本集团保持管理层认为充分的现金及现金等价物并对其进行监控，以满足本集团经营需要，并降低现金流量波动的影响。本集团管理层对银行借款的使用情况进行监控并确保遵守借款协议。

本集团本期末无银行借款余额。2021 年 12 月 31 日，本集团尚未使用的银行借款额度为 36,212.89 万元（2020 年 12 月 31 日：39,790 万元）。

于 2021 年 12 月 31 日，本集团持有的金融负债按未折现剩余合同义务的到期期限分析如下：

项 目	1 年以内	1-2 年	2-3 年	3 年以上	合计
应付票据	112,433,900.08				112,433,900.08
应付账款	203,439,253.89				203,439,253.89
其他应付款	2,386,038.21		27,237,000.00		29,623,038.21
一年内到期的非流动负债（含利息）	1,783,329.57				1,783,329.57
租赁负债（含利息）		1,782,298.28	1,708,845.32	2,505,846.90	5,996,990.50

(二) 金融资产转移**1、 已转移但未整体终止确认的金融资产**

于 2021 年 12 月 31 日，本集团已背书未到期未终止确认的银行承兑汇票 53,419,974.84 元。由于本集团仍承担了与这些银行承兑汇票相关的信用风险等主要风险，本集团继续全额确认应收票据的账面金额，并将因转让而收到的款项确认为一项负债。

2、 已整体终止确认但转出方继续涉入已转移金融资产

于 2021 年 12 月 31 日，本集团已背书未到期的银行承兑汇票 63,900,663.38 元。由于与这些银行承兑汇票相关的主要风险与报酬已转移，因此，本集团终止确认已背书未到期的银行承兑汇票。

(三) 金融资产与金融负债的抵销

无

十、 公允价值的披露**1、 以公允价值计量的资产和负债的年末公允价值**

项 目	年末公允价值			
	第一层次公允价值计量	第二层次公允价值计量	第三层次公允价值计量	合计
一、持续的公允价值计量				
（一）交易性金融资产		280,944,000.00		280,944,000.00
1、以公允价值计量且其变动计入当期损益的金融资产		280,944,000.00		280,944,000.00
银行理财产品		280,944,000.00		280,944,000.00

2、持续和非持续第二层次公允价值计量项目，采用的估值技术和重要参数的定性及定量信息

银行理财产品期限较短，是以预计利率经调整后，作为其估值技术和主要输入值。

十一、 关联方及关联交易**1、 本公司的实际控制人**

实际控制人名称	对本企业的持股比例(%)	对本企业的表决权比例(%)
---------	--------------	---------------

邓家贵	8.64	8.64
吴学民	6.39	6.39

2、 本公司的子公司情况

详见附注八、1、在子公司中的权益。

3、 其他关联方情况

其他关联方名称	其他关联方与本集团关系
日本青峦株式会社	本集团子公司股东
湖北永绍科技股份有限公司	本集团子公司股东
东海县华凯石英制品有限公司	本集团子公司股东
盛禾（常熟）环保科技有限公司	本集团子公司股东
江苏斯凯氟复合材料有限公司	本集团子公司股东
北京宇甲新材料科技有限公司	本集团联营企业
荆州市麟锐企业管理咨询合伙企业（有限合伙）	本集团子公司股东
上海菲创企业管理咨询合伙企业（有限合伙）	本集团子公司股东

4、 关联方交易情况

（1） 购销商品、提供和接受劳务的关联交易

①采购商品/接受劳务情况

关联方	关联交易内容	本年发生额	上年发生额
日本青峦株式会社	采购石英材料、设备	4,647,585.36	4,447,094.13
日本青峦株式会社	材料检测服务		4,000.00
湖北永绍科技股份有限公司	采购石英材料及耗材	1,237,873.09	4,012,264.64
湖北永绍科技股份有限公司	废水处理技术服务费	1,248,767.14	705,434.48
湖北永绍科技股份有限公司	水电费	965,470.70	399,672.83
东海县华凯石英制品有限公司	采购石英材料及耗材	19,427,149.49	15,104,048.95
东海县华凯石英制品有限公司	技术服务费		3,413.20
江苏斯凯氟复合材料有限公司	水电费	1,126,941.00	

北京宇甲新材料科技有限公司	委托研发及采购材料	4,039,000.00	
---------------	-----------	--------------	--

②出售商品/提供劳务情况

关联方	关联交易内容	本年发生额	上年发生额
日本青峦株式会社	销售石英材料、制品	6,077,017.09	10,525,388.28
江苏斯凯氟复合材料有限公司	销售玻纤布	245,547.43	
盛禾（常熟）环保科技有限公司	销售玻纤布	5,655,103.99	

(2) 关联租赁情况

本集团作为承租方

出租方名称	租赁资产种类	本年确认的租赁费	上年确认的租赁费
湖北永绍科技股份有限公司	房屋	80,505.78	112,623.90
江苏斯凯氟复合材料有限公司	房屋	500,000.00	

(3) 关键管理人员报酬

项目	本年发生额	上年发生额
关键管理人员报酬	10,028,285.81	8,440,870.20

5、关联方应收应付款项

(1) 应收项目

项目名称	年末余额		年初余额	
	账面余额	坏账准备	账面余额	坏账准备
应收账款：				
日本青峦株式会社	430,570.15	21,528.51	1,029,687.31	51,484.37
盛禾（常熟）环保科技有限公司	1,040,177.35	52,008.87		
合计	1,470,747.50	73,537.38	1,029,687.31	51,484.37
预付款项：				
日本青峦株式会社			908,109.48	
合计			908,109.48	

应付项目

项目名称	年末余额	年初余额
------	------	------

应付账款：		
湖北永绍科技股份有限公司	725,033.09	145,984.74
东海县华凯石英制品有限公司	4,299,318.97	3,985,021.90
北京宇甲新材料科技有限公司	39,000.00	
合 计	5,063,352.06	4,131,006.64

6、关联方承诺

详见本附注十四 2、公司关于放弃子公司增资优先认缴出资权暨关联交易。

十二、 股份支付

1、 股份支付总体情况

项 目	相关内容
本年授予的各项权益工具总额	7,744,000.00股
本年行权的各项权益工具总额	1,244,500.00股
本年失效的各项权益工具总额	10,000.00股
年末发行在外的股份期权行权价格的范围和合同剩余期限	注1、注2
年末其他权益工具行权价格的范围和合同剩余期限	无

注 1：2021 年 8 月 23 日，公司召开 2021 年第二次临时股东大会，审议通过了《关于<湖北菲利华石英玻璃股份有限公司 2021 年限制性股票激励计划（草案）>及其摘要的议案》，根据湖北菲利华石英玻璃股份有限公司（以下简称“公司”）2021 年第二次临时股东大会的授权，公司于 2021 年 8 月 27 日召开了第五届董事会第十三次会议及第五届监事会第十三次会议，审议通过了《关于向公司 2021 年限制性股票激励计划激励对象首次授予限制性股票的议案》，确定以 2021 年 8 月 27 日为首次授予日，向符合授予条件的 397 名激励对象授予 774.40 万股第二类限制性股票，授予价格为 26.54 元/股，公司采用 BS 模型计算的摊销成本总额为 171,548,332.00 元，期间 1 人离职，摊销成本总额调整为 171,326,807.81 元，本年摊销为 38,984,795.00 元。

本年行权的各项权益工具总额 1,244,500.00 股系公司 2017 年 11 月 2 日授予高管及核心团队的 4,050,000.00 股及预留部分 450,000.00 股，剩余的 30%在 2021 年 1 月 6 日解锁的部分，至此，此次授予的限制性股票已全部解锁完毕。

本年失效的各项权益工具总额 10,000.00 股系一名员工于 2021 年 12 月离职，公司 2021 年授予的 10,000.00 股第二类限制性股票失效。

注2：2021年限制性股票激励计划的有效期、授予日、归属安排和禁售期

1、有效期

本激励计划有效期自限制性股票授予登记完成之日起至激励对象获授的限制性股票全部归属或作废失效之日止，最长不超过 60 个月。

2、授予日

授予日在本激励计划经公司股东大会审议通过后由董事会确定，授予日必须为交易日。公司需在股东大会审议通过后 60 日内按照相关规定召开董事会向激励对象授予限制性股票并完成公告。公司未能在 60 日内完成上述工作的，应当及时披露不能完成的原因，并宣告终止实施本激励计划，未完成授予的限制性股票失效。预留部分须在本激励计划经公司股东大会审议通过后的 12 个月内授出。

3、归属期限和归属安排

本激励计划授予的限制性股票在激励对象满足相应归属条件后将按约定比例分次归属，归属日必须为交易日，且获得的限制性股票不得在下列期间内归属：

- (1) 公司定期报告公告前 30 日，因特殊原因推迟定期报告公告日期的，自原预约公告日前 30 日起算，至公告前 1 日；
- (2) 公司业绩预告、业绩快报公告前 10 日；
- (3) 自可能对本公司股票及其衍生品种交易价格产生较大影响的重大事件发生之日或者进入决策程序之日，至依法披露后 2 个交易日内；
- (4) 中国证监会及深圳证券交易所规定的其他期间。

本激励计划首次授予的限制性股票的各批次归属比例安排如下表所示：

归属安排	归属时间	归属比例
第一个归属期	自首次授予部分限制性股票授予日起 12 个月后的首个交易日起至首次授予部分限制性股票授予日起 24 个月内的最后一个交易日当日止	30%
第二个归属期	自首次授予部分限制性股票授予日起 24 个月后的首个交易日起至首次授予部分限制性股票授予日起 36 个月内的最后一个交易日当日止	30%
第三个归属期	自首次授予部分限制性股票授予日起 36 个月后的首个交易日起至首次授予部分限制性股票授予日起 48 个月内的最后一个交易日当日止	20%

第四个归属期	自首次授予部分限制性股票授予日起 48 个月后的首个交易日起至首次授予部分限制性股票授予日起 60 个月内的最后一个交易日当日止	20%
--------	--	-----

若预留部分的限制性股票于 2021 年度授予完成，预留授予的限制性股票的归属安排如下表所示：

归属安排	归属时间	归属比例
第一个归属期	自预留授予部分限制性股票授予日起 12 个月后的首个交易日起至预留授予部分限制性股票授予日起 24 个月内的最后一个交易日当日止	30%
第二个归属期	自预留授予部分限制性股票授予日起 24 个月后的首个交易日起至预留授予部分限制性股票授予日起 36 个月内的最后一个交易日当日止	30%
第三个归属期	自预留授予部分限制性股票授予日起 36 个月后的首个交易日起至预留授予部分限制性股票授予日起 48 个月内的最后一个交易日当日止	20%
第四个归属期	自首次授予部分限制性股票授予日起 48 个月后的首个交易日起至首次授予部分限制性股票授予日起 60 个月内的最后一个交易日当日止	20%

若预留部分的限制性股票于 2022 年度授予完成，预留授予的限制性股票的归属安排如下表所示：

归属安排	归属时间	归属比例
第一个归属期	自预留授予部分限制性股票授予日起 12 个月后的首个交易日起至预留授予部分限制性股票授予日起 24 个月内的最后一个交易日当日止	40%
第二个归属期	自预留授予部分限制性股票授予日起 24 个月后的首个交易日起至预留授予部分限制性股票授予日起 36 个月内的最后一个交易日当日止	30%
第三个归属期	自预留授予部分限制性股票授予日起 36 个月后的首个交易日起至预留授予部分限制性股票授予日起 48 个月内的最后一个交易日当日止	30%

在上述约定期间内未归属的限制性股票或因未达到归属条件而不能申请归属的该期限限制性股票，不得归属，作废失效。

2、以权益结算的股份支付情况

项 目	相关内容
授予日权益工具公允价值的确定方法	根据授予日公司股票收盘价格与布莱克-舒尔茨 (Black-Scholes) 模型进行测算
可行权权益工具数量的确定依据	《湖北菲利华石英玻璃股份有限公司限制性股票激励计划 (草案) 及其摘要》、《湖北菲利华石英玻璃股份有限公司限制性股票激励计划实施考核管理办法》、《关于授权公司董事会办理股权激励相关事宜的议案》
本年估计与上年估计有重大差异的原因	无
以权益结算的股份支付计入资本公积的累计金额	122,087,772.36
本年以权益结算的股份支付确认的费用总额	38,984,795.00

注：以权益结算的股份支付计入资本公积的累计金额 122,087,772.36 元，其中：本期以权益结算的股份支付计入资本公积的金额 38,903,012.20 元，往期以权益结算的股份支付计入资本公积累计金额 83,184,760.16 元。

3、股份支付的修改、终止情况

根据湖北菲利华石英玻璃股份有限公司 2021 年限制性股票激励计划 (草案) 的规定，应对限制性股票的回购价格进行相应的调整，调整方法如下：

1、派息 $P=P_0-V$ 其中：P 为调整后的每股限制性股票回购价格， P_0 为每股限制性股票授予价格；V 为每股的派息额；经派息调整后，P 仍须大于 1。

2、资本公积转增股本、派送股票红利、股票拆细： $P=P_0 \div (1+n)$ 其中：P 为调整后的每股限制性股票回购价格， P_0 为每股限制性股票授予价格；n 为每股公积金转增股本、派送股票红利、股票拆细的比率。

十三、 承诺及或有事项

1、 重大承诺事项

本集团无需要披露的重大承诺事项。

2、 或有事项

本集团无需要披露的或有事项。

十四、 资产负债表日后事项

1、 利润分配情况

2022 年 4 月 26 日，公司控股股东及实际控制人邓家贵、吴学民先生向公司董事会提交了《关于公司 2021 年度利润分配预案的提议及承诺》，提议公司 2021 年度利润分配预案为：拟以现有总股本 337,948,844 股为基数，向全体股东每 10 股派发现金股利人民币 2.3 元（含税），共计派发现金人民币 77,728,234.12 元。同时，以资本公积向全体股东每 10 股转增 5 股，共计转增 168,974,422 股，转增后总股本为 506,923,266 股。本预案将经董事会审议并经股东大会批准通过后方可实施。

2、 公司关于放弃子公司增资优先认缴出资权暨关联交易

2022 年 2 月 23 日，本公司召开第五届董事会第十六次会议及 2022 年 3 月 11 日召开的 2022 年第一次临时股东大会决议审议通过了《关于放弃子公司增资优先认缴出资权暨关联交易的议案》，议案决定本公司控股子公司上海菲利华石创科技有限公司（以下简称“子公司”或“上海石创”）因经营发展需要，拟进行增资扩股，引入对公司业务发展具有产业协同作用的战略投资者。上海石创注册资本拟由人民币 2,387.0623 万元增加到 3,050.1923 万元，募集资金人民币 25,000 万元。公司放弃本次增资优先认购权，本次增资完成后公司持股比例由 73.0757%降低至 57.1889%，本次增资扩股事项不会导致公司合并报表范围变更。

本次交易事项构成关联交易。上海石创股东荆州市麟锐企业管理咨询合伙企业（有限合伙）、上海菲创企业管理咨询合伙企业（有限合伙）、邓家贵、吴学民、吴坚为公司关联方，公司与相关关联方一致同意本次增资事项，并共同放弃本次增资的优先认购权。

3、 公司关于子公司增资用于投资新建年产 20000 吨超高纯石英砂项目暨关联交易

2022 年 2 月 23 日，本公司召开第五届董事会第十六次会议，审议通过了《关于子公司增资用于投资新建年产 20000 吨超高纯石英砂项目暨关联交易的议案》，同意融鉴科技增资用于投资建设“年产 20000 吨超高纯石英砂项目”。

本公司全资子公司潜江菲利华石英玻璃材料有限公司（以下简称“潜江菲利华”）的控股子公司湖北菲利华融鉴科技有限公司（以下简称“融鉴科技”）因经营发展需要，拟进行增资扩股，增加注册资本 5,185.1851 万元，募集资金 7,000 万元。增资完成后，融鉴科技注册资本为 6,185.1851 万元，本公司全资子公司潜江菲利华持有融鉴科技 70%的股权，本次增资扩股事项不会导致公司合并报表范围变更。

本次增资为与公司子公司少数股东共同投资，根据《深圳证券交易所创业板股票上市规则》等相关规定，本次增资构成关联交易，但不构成《上市公司重大资产重组管理办法》规定的重大资产重组，无需提交公司股东大会审议。

十五、 其他重要事项

1、 租赁

(1) 本集团作为承租人

①使用权资产、租赁负债情况参见本附注六、13、28。

②计入本年损益情况

项 目	计入本年损益	
	列报项目	金额
租赁负债的利息	财务费用	183,118.45
短期租赁费用（适用简化处理）	管理费用	140,233.26

注：上表中“短期租赁费用”不包含租赁期在 1 个月以内的租赁相关费用；“低价值资产租赁费用”不包含包括在“短期租赁费用”中的低价值资产短期租赁费用。

③与租赁相关的现金流量流出情况

项 目	现金流量类别	本年金额
偿还租赁负债本金和利息所支付的现金	筹资活动现金流出	479,348.60
对短期租赁和低价值资产支付的付款额 （适用于简化处理）	经营活动现金流出	116,073.83
合 计	—	595,422.43

④其他信息

A、 租赁活动的性质

本集团母公司湖北菲利华石英玻璃股份有限公司承租荆州市城通线网管道投资有限公司的位于荆州市东方大道（亿钧路-菲利华）电力管道路由，租赁期为 8 年，自 2019 年 10 月 9 日至 2027 年 10 月 8 日，根据合同该租赁业务不存在续租选择权等情况。

本集团子公司中志(常熟)环保科技有限公司承租江苏格雷特复合材料有限公司坐落于常熟市海虞镇向阳路 19 号的房屋，租赁期为 5 年，租赁期自 2021 年 02 月 01 日至 2026 年 1 月 31 日，根据合同该租赁业务不存在续租选择权等情况。

本集团子公司上海菲利华石创科技有限公司承租上海资讯工贸有限公司位于上海市嘉定区博学路 138 号 4 幢 A 区的房屋，租赁期为 5 年，租赁期自 2019 年 8 月 5 日至 2024 年 8 月 4 日，根据合同该租赁业务不存在续租选择权等情况。

本集团子公司中益(泰兴)环保科技有限公司承租江苏斯凯氟复合材料有限公司坐落于泰兴市城区工业园阳江西路北侧银沙路东侧的房屋，租赁期为 10 年，租赁期自 2017 年 01 月 01 日至 2026 年 12 月 30 日，根据合同该租赁业务不存在续租选择权等情况。

十六、 公司财务报表主要项目注释

1、 应收账款

(1) 按账龄披露

账 龄	年末余额
1 年以内	194,036,247.30
1 至 2 年	2,218,510.44
2 至 3 年	37,566.00
3 年以上	31,611.75
小 计	196,323,935.49
减：坏账准备	10,195,909.20
合 计	186,128,026.29

(2) 按坏账计提方法分类列示

类 别	年末余额				账面价值
	账面余额		坏账准备		
	金额	比例 (%)	金额	计提比例 (%)	
单项计提坏账准备的应收账款					
按账龄组合计提坏账准备的应收账款	196,323,935.49	100.00	10,195,909.20	5.19	186,128,026.29
合 计	196,323,935.49	—	10,195,909.20	—	186,128,026.29

(续)

类别	年初余额				账面价值
	账面余额		坏账准备		
	金额	比例 (%)	金额	计提比例 (%)	
单项计提坏账准备的应收账款					
按账龄组合计提坏账准备的应收账款	199,894,389.40	100.00	10,675,361.72	5.34	189,219,027.68
合计	199,894,389.40	—	10,675,361.72	—	189,219,027.68

①年末单项计提坏账准备的应收账款

截至期末，本集团无单项计提坏账准备的应收账款。

②按账龄组合计提坏账准备的应收账款

项目	年末余额	
	账面余额	坏账准备
1年以内（含1年）	194,036,247.30	9,701,812.36
1年至2年（含2年）	2,218,510.44	443,702.09
2年至3年（含3年）	37,566.00	18,783.00
3年以上	31,611.75	31,611.75
合计	196,323,935.49	10,195,909.20

注：确定该组合的依据详见附注（四）10。

(3) 坏账准备的情况

类别	年初余额	本年变动金额				年末余额
		计提	收回或转回	转销或核销	其他变动	
账龄组合	10,675,361.72	-479,452.52				10,195,909.20
合计	10,675,361.72	-479,452.52				10,195,909.20

(4) 本年无实际核销的应收账款情况。

(5) 按欠款方归集的年末余额前五名的应收账款情况

本公司按欠款方归集的年末余额前五名应收账款汇总金额为 109,043,248.17 元，占应收

账款年末余额合计数的比例为 55.54%，相应计提的坏账准备年末余额汇总金额为 5,452,162.41 元。

2、其他应收款

①按账龄披露

账 龄	年末余额
1年以内	5,583,235.16
1至2年	109,380.00
2至3年	21,330.00
3年以上	1,125,849.09
小 计	6,839,794.25
减：坏账准备	1,437,551.85
合 计	5,402,242.40

②按款项性质分类情况

款项性质	年末账面余额	年初账面余额
员工借款	230,131.09	347,505.09
备用金、押金及保证金	976,439.13	145,950.88
对非关联公司的应收款项	5,633,224.03	1,108,192.00
小 计	6,839,794.25	1,601,647.97
减：坏账准备	1,437,551.85	1,244,799.23
合 计	5,402,242.40	356,848.74

③坏账准备计提情况

坏账准备	第一阶段	第二阶段	第三阶段	合计
	未来 12 个月 预期信用损 失	整个存续期预 期信用损失(未 发生信用减值)	整个存续期预期 信用损失(已发 生信用减值)	
2021年1月1日余额	136,607.23		1,108,192.00	1,244,799.23
2021年1月1日余额在本 年：	136,607.23		1,108,192.00	1,244,799.23
——转入第二阶段				

坏账准备	第一阶段	第二阶段	第三阶段	合计
	未来 12 个月 预期信用损失	整个存续期预 期信用损失(未 发生信用减值)	整个存续期预期 信用损失(已发 生信用减值)	
——转入第三阶段				
——转回第二阶段				
——转回第一阶段				
本年计提	300,752.62			300,752.62
本年转回			108,000.00	108,000.00
本年转销				
本年核销				
其他变动				
2021年12月31日余额	437,359.85		1,000,192.00	1,437,551.85

④坏账准备的情况

类别	年初余额	本年变动金额				年末余额
		计提	收回或转回	转销或核销	其他变动	
	1,244,799.23	300,752.62	108,000.00			1,437,551.85
合计	1,244,799.23	300,752.62	108,000.00			1,437,551.85

⑤本公司本年度无核销的其他应收款情况。

⑥按欠款方归集的年末余额前五名的其他应收款情况

单位名称	款项性质	年末余额	账龄	占其他应收 款年末余额 合计数的比 例(%)	坏账准备年 末余额
应收增值税出口 退税	对非关联方的 应收款项	4,633,032.03	1 年以内	67.74	231,651.60
东海县金孚石英 制品有限公司	对非关联方的 应收款项	1,000,192.00	3 年以上	14.62	1,000,192.00
上海浦江海关	备用金及押金	307,872.72	1 年以内	4.50	15,393.64
何剑	员工借款	93,417.00	1 年以内	1.37	4,670.85
吴成晨	员工借款	80,753.00	1 年以内	1.18	4,037.65

单位名称	款项性质	年末余额	账龄	占其他应收款年末余额合计数的比例 (%)	坏账准备年末余额
合计	—	6,115,266.75	—	89.41	1,255,945.74

3、长期股权投资

(1) 长期股权投资分类

项 目	年末余额			年初余额		
	账面余额	减值准备	账面价值	账面余额	减值准备	账面价值
对子公司投资	520,239,279.25		520,239,279.25	329,388,355.85		329,388,355.85
对联营、合营企业投资	7,128,126.69		7,128,126.69			
合计	527,367,405.94	0.00	527,367,405.94	329,388,355.85		329,388,355.85

(2) 对子公司投资

被投资单位	年初余额	本年增加	本年减少	年末余额	本年计提减值准备	减值准备年末余额
潜江菲利华石英玻璃材料有限公司	88,542,439.56	1,228,671.70		89,771,111.26		
上海石创石英玻璃有限公司	240,095,916.29	113,833,251.70		353,929,167.99		
本颢(上海)国际贸易有限公司	750,000.00			750,000.00		
中益(泰兴)环保科技有限公司		75,789,000.00		75,789,000.00		
合计	329,388,355.85	190,850,923.40		520,239,279.25		

(1) 对联营、合营企业投资

被投资单位	年初余额	本年增减变动							年末余额	减值准备
		追加投资	减少投资	权益法下确认的投资损益	其他综合收益调整	其他权益变动	宣告发放现金股利或利润	计提减值准备		
一、合营企业										
二、联营企业										
北京宇甲新材料科技有限公司		5,880,000.00		1,248,126.69					7,128,126.69	
小计		5,880,000.00		1,248,126.69					7,128,126.69	
合计		5,880,000.00		1,248,126.69					7,128,126.69	

4、营业收入和营业成本

项目	本年发生额		上年发生额	
	收入	成本	收入	成本
主营业务	948,748,962.30	473,388,947.97	718,465,641.90	363,089,273.09
其他业务	170,127,220.07	152,916,302.29	107,436,797.71	104,037,257.14
合计	1,118,876,182.37	626,305,250.26	825,902,439.61	467,126,530.23

5、投资收益

项目	本年发生额	上年发生额
对子公司长期股权投资的股利收益	600,000.00	1,200,000.00
理财产品取得的投资收益	10,713,502.60	4,460,199.33
权益法核算的长期股权投资收益	1,248,126.69	
处置长期股权投资损益（损失“-”）		-4,206,967.76

合 计	12,561,629.29	1,453,231.57
-----	---------------	--------------

十七、 补充资料

1、 本年非经常性损益明细表

项 目	金 额	说 明
非流动性资产处置损益	-8,396,611.54	
越权审批，或无正式批准文件，或偶发的税收返还、减免		
计入当期损益的政府补助，但与企业正常经营业务密切相关，符合国家政策规定，按照一定标准定额或定量持续享受的政府补助除外	20,875,121.22	
计入当期损益的对非金融企业收取的资金占用费		
本集团取得子公司、联营企业及合营企业的投资成本小于取得投资时应享有被投资单位可辨认净资产公允价值产生的收益		
非货币性资产交换损益		
委托他人投资或管理资产的损益		
因不可抗力因素，如遭受自然灾害而计提的各项资产减值准备		
债务重组损益		
企业重组费用，如安置职工的支出、整合费用等		
交易价格显失公允的交易产生的超过公允价值部分的损益		
同一控制下企业合并产生的子公司年初至合并日的当期净损益		
与本集团正常经营业务无关的或有事项产生的损益		
除同公司正常经营业务相关的有效套期保值业务外，持有交易性金融资产、衍生金融资产、交易性金融负债、衍生金融负债产生的公允价值变动损益，以及处置交易性金融资产、衍生金融资产、交易性金融负债、衍生金融负债和其他债权投资取得的投资收益	12,745,596.84	
单独进行减值测试的应收款项减值准备转回	108,000.00	
对外委托贷款取得的损益		
采用公允价值模式进行后续计量的投资性房地产公允价值变动产生的损益		
根据税收、会计等法律、法规的要求对当期损益进行一次性调整对当期损益的影响		

项 目	金 额	说 明
受托经营取得的托管费收入		
除上述各项之外的其他营业外收入和支出	633,765.99	
其他符合非经常性损益定义的损益项目		
小 计	25,965,872.51	
减：所得税影响额	3,970,219.38	
少数股东权益影响额（税后）	1,045,296.65	
合 计	20,950,356.48	

注：非经常性损益项目中的数字“+”表示收益及收入，“-”表示损失或支出。

本集团对非经常性损益项目的确认依照《公开发行证券的公司信息披露解释性公告第1号——非经常性损益》（证监会公告[2008]43号）的规定执行。

2、净资产收益率及每股收益

报告期利润	加权平均净资产 收益率（%）	每股收益	
		基本每股 收益	稀释每股 收益
归属于公司普通股股东的净利润	16.2800	1.0952	1.0902
扣除非经常损益后归属于普通股股东的净利润	15.3600	1.0332	1.0285

法定代表人：



主管会计工作负责人：



会计机构负责人：





营业执照

(副本)

扫描二维码登录
'国家企业信用
信息公示系统'
了解更多登记、
备案、许可、监
管信息。



5-5

统一社会信用代码

91420106081978608B

名称 中审众环会计师事务所（特殊普通合伙）

成立日期 2013年11月06日

类型 特殊普通合伙企业

合伙期限 长期

执行事务合伙人 石文先；管云鸿；杨荣华；

主要经营场所 武汉市武昌区东湖路169号2-9层

经营范围

审查企业会计报表，出具审计报告；验证企业资本，出具验资报告；办理企业合并、分立、清算事宜中的审计业务，出具有关报告；基本建设年度财务审计、基本建设决算（结）算审核；法律、法规规定的其他业务；代理记账；会计咨询、税务咨询、管理咨询、会计培训。（依法须经批准的项目，经相关部门批准后方可开展经营活动）



登记机关

2022 02 24

证书序号: 0002385

说明


- 1、《会计师事务所执业证书》是证明持有人经财政部门依法审批，准予执行注册会计师法定业务的凭证。
- 2、《会计师事务所执业证书》记载事项发生变动的，应当向财政部门申请换发。
- 3、《会计师事务所执业证书》不得伪造、涂改、出租、出借、转让。
- 4、会计师事务所终止或执业许可注销的，应当向财政部门交回《会计师事务所执业证书》。



发证机关:

二〇一八年九月三日

中华人民共和国财政部制



会计师事务所 执业证书

名称: 中审众环会计师事务所(普通合伙)

首席合伙人: 石文先

主任会计师: 石文先

经营场所: 武汉市武昌区东湖路169号2-9层

组织形式: 特殊普通合伙

执业证书编号: 42010005

批准执业文号: 鄂财会发(2013)25号

批准执业日期: 2013年10月28日

批准执业日期: 2013年10月28日

李建树
男
1972-02-15
武汉众环会计师事务所有限责任公司
420104720215433

姓名 Full name
性别 Sex
出生日期 Date of birth
工作单位 Working unit
身份证号码 Identity card No.



证书编号: 420000013847
No. of Certificate


批准注册协会: 湖北省注册会计师协会
Authorized Institute of CPAs

发证日期: 1998 年 08 月 25 日
Date of Issuance: /m /d



注册会计师工作单位变更事项登记
Registration of the Change of Working Unit by a CPA

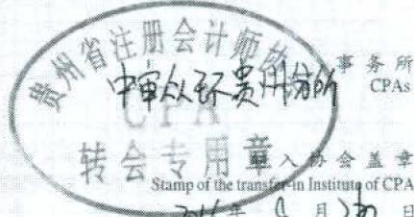
同意调出
Agree the holder to be transferred from



转出协会盖章
Stamp of the transfer-out Institute of CPAs

2016 年 9 月 22 日
/y /m /d

同意调入
Agree the holder to be transferred to



转入协会盖章
Stamp of the transfer-in Institute of CPAs

2016 年 9 月 20 日
/y /m /d

年度检验登记
Annual Renewal Registration

本证书经检验合格, 继续有效一年。
This certificate is valid for another year after this renewal.



2015 年 05 月 18 日
/y /m /d

注册会计师工作单位变更事项登记
Registration of the Change of Working Unit by a CPA

同意调出
Agree the holder to be transferred from

众环海华会计师事务所(特殊普通合伙) 事务所
CPAs

转出协会盖章
Stamp of the transfer-out Institute of CPAs

2015年 10月 15日

同意调入
Agree the holder to be transferred to

中审众环会计师事务所(普通合伙) 事务所
CPAs

转入协会盖章
Stamp of the transfer-in Institute of CPAs

2015年 10月 15日

20

注册会计师工作单位变更事项登记
Registration of the Change of Working Unit by a CPA

同意调出
Agree the holder to be transferred from

众环海华会计师事务所(特殊普通合伙) 事务所
CPAs

转出协会盖章
Stamp of the transfer-out Institute of CPAs

2016年 9月 22日

同意调入
Agree the holder to be transferred to

众环海华会计师事务所(普通合伙) 事务所
CPAs

转会专用章
Stamp of the transfer-in Institute of CPAs

2016年 9月 20日

21





420100050082
2016年已通过
湖北省注册会计师协会




验证证书真实有效



姓名: 陈柏彤
Full name: Chen Baoping
性别: 女
Sex: Female
出生日期: 1984-06-28
Date of birth: 1984-06-28
工作单位: 中审众环会计师事务所(特殊普通合伙)
Workplace: Zhongshun Zhonghuan CPAs
身份证号: 42010719840628052X
Identity card: 42010719840628052X



420100050082
湖北省注册会计师协会
注册编号: 420100050082
Authorized Institute of CPAs
2015年11月08日
发证日期: 2015年11月08日
Date of issuance

年度检验登记
Annual Renewal Registration

本
T
th

陈柏彤(420100050082)
2021年已通过




一年
ar after

年 月 日
/ /

证书编号: 420100050082
No. of Certificate: 420100050082
批准注册协会: 湖北省注册会计师协会
Authorized Institute of CPAs: Hubei Provincial Institute of CPAs
发证日期: 2015年11月08日
Date of issuance: 2015/11/08

资产负债表

编制单位：湖北菲利华石英玻璃股份有限公司

2022年9月30日

单位：元

资产	期末余额	上年年末余额	负债和所有者权益（或股东权益）	期末余额	上年年末余额
流动资产：	-----	-----	流动负债：	-----	-----
货币资金	782,709,002.48	678,837,711.17	短期借款	3,190,000.00	-
交易性金融资产	90,259,980.22	280,944,000.00	交易性金融负债		
衍生金融资产			衍生金融负债		
应收票据	330,354,105.90	240,831,210.56	应付票据	128,678,888.41	112,433,900.08
应收账款余额	503,880,917.13	245,356,838.64	应付账款	260,920,836.30	203,439,253.89
减：坏账准备-应收账款	27,121,686.54	13,406,639.96	预收款项	-	
应收账款净额	476,759,230.59	231,950,198.68	合同负债	7,058,125.31	8,946,760.86
应收款项融资	48,492,744.36	55,350,549.32	应付职工薪酬	42,018,660.82	45,379,666.53
预付款项	56,694,567.33	39,473,798.47	应交税费	71,573,261.69	34,371,855.53
其他应收款	53,506,284.87	7,448,502.35	其他应付款	28,477,785.54	29,623,038.21
减：坏账准备-其他应收款	2,161,977.79	1,538,476.44	持有待售负债		
其他应收款净额	51,344,307.08	5,910,025.91	一年内到期的非流动负债	2,361,587.40	1,783,329.57
存货	439,298,982.30	326,908,901.19	其他流动负债	62,103,575.78	56,423,892.21
减：存货跌价准备	7,307,691.23	3,106,832.79	流动负债合计	606,382,721.25	492,401,696.88
存货净额	431,991,291.07	323,802,068.40	非流动负债：	-----	-----
合同资产			长期借款	8,980,000.00	
持有待售资产			应付债券		
一年内到期的非流动资产	-		其中：优先股		
其他流动资产	29,228,628.19	14,560,664.49	永续债		
流动资产合计	2,297,833,857.22	1,871,660,227.00	租赁负债	4,468,766.72	5,996,990.50
非流动资产：	-----	-----	专项应付款	34,400,000.00	27,400,000.00
债权投资			预计负债	-	-
其他债权投资			递延收益	51,015,078.14	25,088,985.04
长期应收款			递延所得税负债	38,602,764.21	41,892,244.20
长期股权投资余额	7,138,002.69	7,128,126.69	其他非流动负债		
减：长期股权投资减值准备	-	-	非流动负债合计	137,466,609.07	100,378,219.74
长期股权投资净额	7,138,002.69	7,128,126.69	负债合计	743,849,330.32	592,779,916.62
其他权益工具投资			股东权益：	-----	-----
其他非流动金融资产			实收资本（或股本）	506,923,266.00	337,948,844.00
投资性房地产			其他权益工具		
固定资产	1,382,547,391.09	1,296,790,422.85	其中：优先股		
减：累计折旧	398,096,688.97	326,307,143.88	永续债		
固定资产净值	984,450,702.12	970,483,278.97	资本公积	840,441,414.29	888,348,023.01
在建工程	311,413,270.02	57,978,541.96	减：库存股	-	-
使用权资产	7,109,026.52	8,631,592.18	其他综合收益		
无形资产	112,658,223.90	96,550,922.64	专项储备		
开发支出	-	-	盈余公积	142,488,188.75	142,488,188.75
商誉	122,283,779.67	122,283,779.67	未分配利润	1,390,536,925.34	1,094,118,058.20
减：商誉减值准备	-	-	归属于母公司股东权益合计	2,880,389,794.38	2,462,903,113.96
商誉净额	122,283,779.67	122,283,779.67	少数股东权益	467,933,047.16	196,803,167.59
长期待摊费用	7,058,316.82	6,863,555.93	股东权益合计	3,348,322,841.54	2,659,706,281.55
递延所得税资产	36,329,619.24	16,078,382.43			
其他非流动资产	205,897,373.66	94,827,790.70			
非流动资产合计	1,794,338,314.64	1,380,825,971.17			
资产总计	4,092,172,171.86	3,252,486,198.17	负债和股东权益总计	4,092,172,171.86	3,252,486,198.17


法定代表人：



主管会计工作负责人：



会计机构负责人：



利润表

编制单位：湖北菲利华石英玻璃股份有限公司

2022年1-9月

项目	本期金额	本年累计金额
一、营业总收入	150,610,625.52	1,273,969,565.65
其中：主营业务收入	148,440,602.03	1,252,134,197.84
其他业务收入	2,170,023.49	21,835,367.81
二、营业总成本	97,965,475.66	827,678,952.14
其中：主营业务成本	78,002,437.96	585,907,676.44
其他业务成本	1,319,479.56	19,831,175.14
税金及附加	1,848,181.66	12,324,430.19
销售费用	1,322,743.69	12,323,141.31
管理费用	12,394,075.60	116,698,429.84
研发费用	11,862,090.61	106,664,523.41
财务费用	-8,783,533.42	-26,070,424.19
其中：利息费用		312,239.73
利息收入		9,724,014.57
加：其他收益	987,213.18	11,559,933.22
投资收益（损失以“-”号填列）	2,146,999.78	6,688,795.14
其中：对联营企业和合营企业投资收益		9,875.99
以摊余成本计量的金融资产终止确认收益		
净敞口套期收益（损失以“-”号填列）		
公允价值变动收益（损失以“-”号填列）	178,001.53	259,980.22
信用减值损失（损失以“-”号填列）	-5,209,613.00	-15,302,567.57
资产减值损失（损失以“-”号填列）	-1,711,119.50	-4,200,858.44
资产处置收益（损失以“-”号填列）	-	145,532.17
三、营业利润（亏损以“-”号填列）	49,036,631.85	445,441,428.25
加：营业外收入	32,064.21	2,324,927.50
减：营业外支出	302,657.70	2,125,514.44
四、利润总额（亏损总额以“-”号填列）	48,766,038.36	445,640,841.31
减：所得税费用	-1,727,738.31	51,494,094.27
五、净利润（净亏损以“-”号填列）	50,493,776.67	394,146,747.04
（一）按经营持续性分类	50,493,776.67	394,146,747.04
1. 持续经营净利润（净亏损以“-”号填列）	50,493,776.67	394,146,747.04
2. 终止经营净利润（净亏损以“-”号填列）		
（二）按所有权归属分类	50,493,776.67	394,146,747.04
1. 归属于母公司股东的净利润（净亏损以“-”号填列）	46,567,107.40	374,147,101.26
2. 少数股东损益（净亏损以“-”号填列）	3,926,669.27	19,999,645.78
六、综合收益总额	50,493,776.67	394,146,747.04
（一）归属于母公司所有者的综合收益总额	46,567,107.40	374,147,101.26
（二）归属于少数股东的综合收益总额	3,926,669.27	19,999,645.78


法定代表人：



主管会计工作负责人：



会计机构负责人：



现金流量表

编制单位：湖北菲利华石英玻璃股份有限公司

2022年1-9月

单位：元

项目	本期金额	上年发生额
一、经营活动产生的现金流量		
销售商品、提供劳务收到的现金	820,941,131.27	935,308,127.90
收到的税费返还	19,517,124.57	13,760,701.35
收到其他与经营活动有关的现金	64,039,731.11	45,233,037.65
经营活动现金流入小计	904,497,986.95	994,301,866.90
购买商品、接受劳务支付的现金	357,768,734.76	360,073,954.35
支付给职工及为职工支付的现金	190,984,376.31	203,235,681.69
支付的各项税费	81,066,255.48	59,378,842.42
支付其他与经营活动有关的现金	46,068,283.05	77,505,653.90
经营活动现金流出小计	675,887,649.60	700,194,132.36
经营活动产生的现金流量净额	228,610,337.35	294,107,734.54
二、投资活动产生的现金流量		
收回投资收到的现金	870,000,000.00	1,084,591,761.22
取得投资收益收到的现金	7,622,919.15	
处置固定资产、无形资产和其他长期资产收回的现金净额	649,362.50	10,155,673.50
处置子公司及其他营业单位收到的现金净额		
收到其他与投资活动有关的现金		
投资活动现金流入小计	878,272,281.65	1,094,747,434.72
购建固定资产、无形资产和其他长期资产支付的现金	494,524,053.21	318,823,682.98
投资支付的现金	680,000,000.00	905,880,000.00
质押贷款净增加额		
取得子公司及其他营业单位支付的现金净额		15,191,923.96
支付其他与投资活动有关的现金		
投资活动现金流出小计	1,174,524,053.21	1,239,895,606.94
投资活动产生的现金流量净额	-296,251,771.56	-145,148,172.22
三、筹资活动产生的现金流量		
吸收投资收到的现金	283,111,999.13	170,315,500.00
其中：子公司吸收少数股东投资收到的现金	283,111,999.13	170,315,500.00
取得借款收到的现金	12,170,000.00	
收到其他与筹资活动有关的现金		
筹资活动现金流入小计	295,281,999.13	170,315,500.00
偿还债务支付的现金		5,000,000.00
分配股利、利润或偿付利息支付的现金	83,789,734.12	61,329,937.76
其中：子公司支付给少数股东的股利、利润	6,000,000.00	400,000.00
支付其他与筹资活动有关的现金	1,251,658.00	479,348.60
筹资活动现金流出小计	85,041,392.12	66,809,286.36
筹资活动产生的现金流量净额	210,240,607.01	103,506,213.64
四、汇率变动对现金及现金等价物的影响	9,117,870.35	-1,060,426.13
五、现金及现金等价物净增加额	151,717,043.15	251,405,349.83
加：期初现金及现金等价物余额	599,270,721.52	347,865,371.69
六、期末现金及现金等价物余额	750,987,764.67	599,270,721.52

法定代表人：



主管会计工作负责人：



会计机构负责人：



资产负债表

编制单位：湖北菲利华石英玻璃股份有限公司（母公司）

2022年9月30日

单位：元

资产	期末余额	上年年末余额	负债和所有者权益（或股东权益）	期末余额	上年年末余额
流动资产：	-----	-----	流动负债：	-----	-----
货币资金	489,593,313.75	513,322,114.54	短期借款	-	-
交易性金融资产	50,183,424.66	180,208,383.56	交易性金融负债		
衍生金融资产			衍生金融负债		
应收票据	276,723,360.77	201,339,934.43	应付票据	119,954,040.47	104,370,666.94
应收账款余额	419,794,028.06	196,323,935.49	应付账款	227,183,188.79	217,243,670.46
减：坏账准备-应收账款	21,342,873.69	10,195,909.20	预收款项	-	
应收账款净额	398,451,154.37	186,128,026.29	合同负债	5,971,175.93	7,502,507.05
应收款项融资	44,407,545.26	53,417,937.98	应付职工薪酬	30,862,979.63	33,930,420.69
预付款项	50,930,015.20	29,174,120.17	应交税费	57,429,003.53	30,238,980.65
其他应收款	3,451,844.22	6,839,794.25	其他应付款	27,926,943.80	29,094,637.37
减：坏账准备-其他应收款	225,850.36	1,437,551.85	持有待售负债		
其他应收款净额	3,225,993.86	5,402,242.40	一年内到期的非流动负债	-	-
存货	304,937,760.23	262,297,038.09	其他流动负债	13,854,497.88	24,860,426.51
减：存货跌价准备	-	-	流动负债合计	483,181,830.03	447,241,309.67
存货净额	304,937,760.23	262,297,038.09	非流动负债：	-----	-----
合同资产			长期借款		
持有待售资产			应付债券		
一年内到期的非流动资产			其中：优先股		
其他流动资产	1,304,705.39	1,955,222.69	永续债		
流动资产合计	1,619,757,273.49	1,433,245,020.15	租赁负债	-	
非流动资产：	-----	-----	专项应付款	34,400,000.00	27,400,000.00
债权投资			预计负债	-	-
其他债权投资			递延收益	40,973,439.80	24,425,985.04
长期应收款			递延所得税负债	35,387,050.96	38,170,590.72
长期股权投资余额	616,552,116.09	527,367,405.94	其他非流动负债		
减：长期股权投资减值准备	-	-	非流动负债合计	110,760,490.76	89,996,575.76
长期股权投资净额	616,552,116.09	527,367,405.94	负债合计	593,942,320.79	537,237,885.43
其他权益工具投资			股东权益：	-----	-----
其他非流动金融资产			实收资本（或股本）	506,923,266.00	337,948,844.00
投资性房地产			其他权益工具		
固定资产	1,011,808,774.77	944,675,298.81	其中：优先股		
减：累计折旧	300,768,716.96	247,195,432.09	永续债		
固定资产净值	711,040,057.81	697,479,866.72	资本公积	767,917,733.68	865,114,385.02
在建工程	18,629,737.72	30,200,775.49	减：库存股	-	
使用权资产	1,238,009.89	1,423,711.30	其他综合收益		
无形资产	38,411,057.58	39,361,126.83	专项储备		
开发支出	-	-	盈余公积	142,488,188.75	142,488,188.75
商誉	-	-	未分配利润	1,101,254,600.47	872,594,085.12
减：商誉减值准备	-	-	归属于母公司股东权益合计	2,518,583,788.90	2,218,145,502.89
商誉净额	-	-	少数股东权益	-	-
长期待摊费用	40,237.55	46,273.31	股东权益合计	2,518,583,788.90	2,218,145,502.89
递延所得税资产	23,398,788.90	9,004,519.98			
其他非流动资产	83,458,830.66	17,254,688.60			
非流动资产合计	1,492,768,836.20	1,322,138,368.17			
资产总计	3,112,526,109.69	2,755,383,388.32	负债和股东权益总计	3,112,526,109.69	2,755,383,388.32


法定代表人：

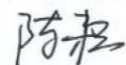


主管会计工作负责人：



会计机构负责人：





利润表

编制单位：湖北菲利华石英玻璃股份有限公司（母公司）

2022年9月

单位：元

项目	本期金额	本年累计金额
一、营业总收入	118,319,835.50	1,123,231,102.10
其中：主营业务收入	110,970,833.93	992,720,975.82
其他业务收入	7,349,001.57	130,510,126.28
二、营业总成本	78,434,712.18	778,629,830.10
其中：主营业务成本	60,874,115.61	498,999,951.86
其他业务成本	6,548,124.91	128,942,834.26
税金及附加	1,218,527.52	9,741,044.33
销售费用	650,703.99	7,116,461.34
管理费用	7,992,607.19	77,823,844.65
研发费用	6,909,217.96	73,509,991.89
财务费用	-5,758,585.00	-17,504,298.23
加：其他收益	686,672.18	9,439,603.56
投资收益（损失以“-”号填列）	1,065,575.12	2,792,467.46
其中：对联营企业和合营企业投资收益		
以摊余成本计量的金融资产终止确认收益		
净敞口套期收益（损失以“-”号填列）		
公允价值变动收益（损失以“-”号填列）	148,328.77	183,424.66
信用减值损失（损失以“-”号填列）	-973,401.02	-10,958,224.09
资产减值损失（损失以“-”号填列）	-	-
资产处置收益（损失以“-”号填列）	-	837.50
三、营业利润（亏损以“-”号填列）	40,812,298.37	346,059,381.09
加：营业外收入	11,671.94	2,173,070.37
减：营业外支出	218,141.59	2,010,848.25
四、利润总额（亏损总额以“-”号填列）	40,605,828.72	346,221,603.21
减：所得税费用	1,400,631.90	39,832,853.74
五、净利润（净亏损以“-”号填列）	39,205,196.82	306,388,749.47
（一）按经营持续性分类	39,205,196.82	306,388,749.47
1. 持续经营净利润（净亏损以“-”号填列）	39,205,196.82	306,388,749.47
2. 终止经营净利润（净亏损以“-”号填列）		
（二）按所有权归属分类	39,205,196.82	306,388,749.47
1. 归属于母公司股东的净利润（净亏损以“-”号填列）	39,205,196.82	306,388,749.47
2. 少数股东损益（净亏损以“-”号填列）	-	-


法定代表人：



主管会计工作负责人：

魏学兵


会计机构负责人：

陈耘


现金流量表

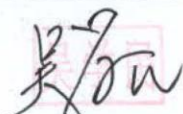
编制单位：湖北菲利华石英玻璃股份有限公司（母公司）

2022年9月

单位：元

项目	本期金额	上期金额
一、经营活动产生的现金流量		
销售商品、提供劳务收到的现金	630,651,738.94	758,999,342.52
收到的税费返还	4,591,180.22	5,714,463.37
收到其他与经营活动有关的现金	28,370,991.36	50,071,180.24
经营活动现金流入小计	663,613,910.52	814,784,986.13
购买商品、接受劳务支付的现金	269,056,159.35	306,724,241.74
支付给职工及为职工支付的现金	110,489,475.27	129,236,659.18
支付的各项税费	69,280,702.20	42,600,832.26
支付其他与经营活动有关的现金	55,705,202.29	86,107,510.02
经营活动现金流出小计	504,531,539.11	564,669,243.20
经营活动产生的现金流量净额	159,082,371.41	250,115,742.93
二、投资活动产生的现金流量		
收回投资收到的现金	280,000,000.00	943,503,666.98
取得投资收益收到的现金	2,990,975.03	600,000.00
处置固定资产、无形资产和其他长期资产收回的现金净额	391,280.00	10,032,287.20
处置子公司及其他营业单位收到的现金净额		
收到其他与投资活动有关的现金		
投资活动现金流入小计	283,382,255.03	954,135,954.18
购建固定资产、无形资产和其他长期资产支付的现金	122,594,467.47	153,642,703.20
投资支付的现金	223,748,736.00	820,432,000.00
质押贷款净增加额		
取得子公司及其他营业单位支付的现金净额		
支付其他与投资活动有关的现金		
投资活动现金流出小计	346,343,203.47	974,074,703.20
投资活动产生的现金流量净额	-62,960,948.44	-19,938,749.02
三、筹资活动产生的现金流量		
吸收投资收到的现金		
其中：子公司吸收少数股东投资收到的现金		
取得借款收到的现金		
收到其他与筹资活动有关的现金		
筹资活动现金流入小计	-	-
偿还债务支付的现金		
分配股利、利润或偿付利息支付的现金	77,728,234.12	60,830,791.92
其中：子公司支付给少数股东的股利、利润		
支付其他与筹资活动有关的现金		
筹资活动现金流出小计	77,728,234.12	60,830,791.92
筹资活动产生的现金流量净额	-77,728,234.12	-60,830,791.92
四、汇率变动对现金及现金等价物的影响	6,385,377.00	-649,154.41
五、现金及现金等价物净增加额	24,778,565.85	168,697,047.58
加：期初现金及现金等价物余额	441,818,358.03	273,121,310.45
六、期末现金及现金等价物余额	466,596,923.88	441,818,358.03

法定代表人：



主管会计工作负责人：

魏学兵

会计机构负责人：

陈耘