

公司代码：600888

公司简称：新疆众和



**新疆众和**  
XINJIANG JOINWORLD

**新疆众和股份有限公司**  
**2021 年年度报告**

## 重要提示

一、本公司董事会、监事会及董事、监事、高级管理人员保证年度报告内容的真实性、准确性、完整性，不存在虚假记载、误导性陈述或重大遗漏，并承担个别和连带的法律责任。

二、公司全体董事出席董事会会议。

三、中审华会计师事务所（特殊普通合伙）为本公司出具了标准无保留意见的审计报告。

四、公司负责人孙健、主管会计工作负责人陆旸及会计机构负责人（会计主管人员）王晓杰声明保证年度报告中财务报告的真实、准确、完整。

### 五、 董事会决议通过的本报告期利润分配预案或公积金转增股本预案

经中审华会计师事务所（特殊普通合伙）审计，2021年度本公司（母公司）实现净利润808,492,139.84元，加以前年度未分配利润，2021年度可供股东分配的利润为1,587,676,480.72元。

公司拟定：以总股本1,347,404,855股为基数，每10股派现金1.90元（含税），共计分配现金256,006,922.45元（含税），期末未分配利润1,331,669,558.27元结转以后年度分配；若在实施利润分配方案前公司利润分配股本基数变动，将按照每10股派现金1.90元（含税）不变重新确定分配现金总金额。2021年度公司不进行资本公积金转增股本。

该预案已经公司第九届董事会第二次会议审议通过，尚需提交公司2021年年度股东大会审议通过后方可实施。

### 六、 前瞻性陈述的风险声明

适用  不适用

本报告所涉及的公司未来计划、发展战略等前瞻性陈述，不构成公司对投资者的实质承诺，请投资者注意投资风险。

### 七、 是否存在被控股股东及其关联方非经营性占用资金情况

否

### 八、 是否存在违反规定决策程序对外提供担保的情况

否

### 九、 是否存在半数以上董事无法保证公司所披露年度报告的真实性、准确性和完整性

否

### 十、 重大风险提示

不适用

### 十一、 其他

适用  不适用

## 目录

第一节	释义.....	3
第二节	公司简介和主要财务指标 .....	4
第三节	管理层讨论与分析 .....	8
第四节	公司治理 .....	26
第五节	环境与社会责任 .....	42
第六节	重要事项 .....	45
第七节	股份变动及股东情况 .....	54
第八节	优先股相关情况 .....	63
第九节	债券相关情况 .....	63
第十节	财务报告 .....	64

备查文件目录	载有法定代表人、主管会计负责人、会计机构负责人签名并盖章的会计报表。
	载有会计师事务所盖章、注册会计师签名并盖章的审计报告原件。
	报告期内在中国证监会指定报纸上公开披露过的所有公司的文件的正本及公告的原稿。

## 第一节 释义

### 一、 释义

在本报告书中，除非文义另有所指，下列词语具有如下含义：

常用词语释义		
本公司、公司、新疆众和	指	新疆众和股份有限公司
第一大股东、特变电工	指	特变电工股份有限公司
中国证监会	指	中国证券监督管理委员会
上交所	指	上海证券交易所
天池能源	指	新疆天池能源有限责任公司
特变财务公司	指	特变电工集团财务有限公司
报告期	指	2021 年 1 月 1 日至 2021 年 12 月 31 日
元、万元	指	人民币元、万元
Vf	指	额定电压值，也称耐压值
CCER	指	中国核证自愿减排量（Chinese Certified Emission Reduction）的缩写。具体指的是我国境内特定项目的温室气体减排效果进行量化核证，并在国家温室气体自愿减排交易注册登记系统中登记的温室气体减排量，可用于控排企业清缴履约时的抵消或其他用途
Kwh	指	千瓦小时，能量量度单位，也称“度”

## 第二节 公司简介和主要财务指标

### 一、 公司信息

公司的中文名称	新疆众和股份有限公司
公司的中文简称	新疆众和
公司的外文名称	XINJIANGJOINWORLD CO., LTD.
公司的外文名称缩写	XJJW
公司的法定代表人	孙健

### 二、 联系人和联系方式

	董事会秘书	证券事务代表
姓名	刘建昊	朱莉敏
联系地址	新疆乌鲁木齐市高新区喀什东路 18 号	新疆乌鲁木齐市高新区喀什东路 18 号
电话	0991-6689800	0991-6689800
传真	0991-6689882	0991-6689882
电子信箱	Xjjw600888@joinworld.com	Xjjw600888@joinworld.com

### 三、 基本情况简介

公司注册地址	新疆乌鲁木齐市高新区喀什东路18号
公司注册地址的历史变更情况	830013
公司办公地址	新疆乌鲁木齐市高新区喀什东路18号
公司办公地址的邮政编码	830013
公司网址	http://www.joinworld.com
电子信箱	Xjjw600888@joinworld.com

**四、信息披露及备置地点**

公司披露年度报告的媒体名称及网址	上海证券报
公司披露年度报告的证券交易所网址	www.sse.com.cn
公司年度报告备置地点	新疆乌鲁木齐市高新区喀什东路18号新疆众和股份有限公司证券部

**五、公司股票简况**

公司股票简况			
股票种类	股票上市交易所	股票简称	股票代码
A股	上海证券交易所	新疆众和	600888

**六、其他相关资料**

公司聘请的会计师事务所（境内）	名称	中审华会计师事务所（特殊普通合伙）
	办公地址	天津开发区广场东路20号海滨金融街E7106室
	签字会计师姓名	石明霞、韩新梅
报告期内履行持续督导职责的保荐机构	名称	国信证券股份有限公司
	办公地址	深圳市红岭中路1012号国信证券大厦16层至26层
	签字的保荐代表人姓名	梁百权、孟繁龙
	持续督导的期间	2021年5月7日至2022年12月31日

**七、近三年主要会计数据和财务指标**
**（一）主要会计数据**

单位：元币种：人民币

主要会计数据	2021年	2020年	本期比上年同期增减 (%)	2019年
营业收入	8,225,544,266.08	5,717,109,694.39	43.88	4,747,800,917.29
归属于上市公司股东的净利润	853,042,091.77	351,089,370.45	142.97	140,536,441.27
归属于上市公司股东的扣除非经常性损益的净利润	930,673,629.98	317,939,334.23	192.72	108,143,471.55
经营活动产生的现金流量净额	688,439,373.73	306,973,034.43	124.27	203,392,375.98
	2021年末	2020年末	本期末比上年同期末增减 (%)	2019年末
归属于上市公司股东的净资产	6,839,544,163.25	4,795,695,267.72	42.62	4,445,788,988.06
总资产	13,945,794,658.54	11,700,453,905.94	19.19	11,699,886,742.66

**(二) 主要财务指标**

主要财务指标	2021年	2020年	本期比上年同期增减(%)	2019年
基本每股收益(元/股)	0.6961	0.3466	100.84	0.1517
稀释每股收益(元/股)	0.6925	0.3426	102.13	0.1517
扣除非经常性损益后的基本每股收益(元/股)	0.7595	0.3139	141.95	0.1167
加权平均净资产收益率(%)	14.2497	7.6065	增加6.6432个百分点	3.5052
扣除非经常性损益后的加权平均净资产收益率(%)	15.5465	6.8883	增加8.6582个百分点	2.6972

报告期末公司前三年主要会计数据和财务指标的说明

适用  不适用

报告期内，公司配股发行无限售条件流通股 301,407,655 股，公司实施 2021 年股权激励计划，新增限制性股票 21,508,000 股，公司总股本从 1,024,705,400 股变更为 1,347,404,855 股。2020 年 12 月 31 日公司总股本为 1,024,705,400 股，2021 年 12 月 31 日公司总股本为 1,347,404,855 股。上述表格中基本每股收益、稀释每股收益指标报告期与上年同期的计算基数不同。

**八、境内外会计准则下会计数据差异**

**(一) 同时按照国际会计准则与按中国会计准则披露的财务报告中净利润和归属于上市公司股东的净资产差异情况**

适用  不适用

**(二) 同时按照境外会计准则与按中国会计准则披露的财务报告中净利润和归属于上市公司股东的净资产差异情况**

适用  不适用

**(三) 境内外会计准则差异的说明：**

适用  不适用

**九、2021 年分季度主要财务数据**

单位：元币种：人民币

	第一季度 (1-3 月份)	第二季度 (4-6 月份)	第三季度 (7-9 月份)	第四季度 (10-12 月份)
营业收入	1,813,075,383.39	2,180,118,054.28	2,180,803,582.06	2,051,547,246.35
归属于上市公司股东的净利润	144,845,784.01	177,519,262.93	268,072,509.20	262,604,535.63
归属于上市公司股东的扣除非经常性损益后的净利润	133,641,373.88	160,669,757.52	254,438,201.78	381,924,296.80
经营活动产生的现金流量净额	96,770,424.37	243,603,422.95	331,348,052.56	16,717,473.85

季度数据与已披露定期报告数据差异说明

适用  不适用

**十、非经常性损益项目和金额**

√适用 □不适用

单位：元币种：人民币

非经常性损益项目	2021 年金额	附注 (如适用)	2020 年金额	2019 年金额
非流动资产处置损益	580,793.63		6,219,189.78	- 45,512,096.60
计入当期损益的政府补助，但与公司正常经营业务密切相关，符合国家政策规定、按照一定标准定额或定量持续享受的政府补助除外	45,209,756.71	详见其他收益附注	61,841,443.60	66,340,162.98
计入当期损益的对非金融企业收取的资金占用费	441,178.1		1,133,760.22	2,829,007.71
债务重组损益	1,115,776.57		435,239.69	4,086,674.80
除同公司正常经营业务相关的有效套期保值业务外，持有交易性金融资产、衍生金融资产、交易性金融负债、衍生金融负债产生的公允价值变动损益，以及处置交易性金融资产、衍生金融资产、交易性金融负债、衍生金融负债和其他债权投资取得的投资收益	- 89,261,481.28	详见投资收益附注	- 26,018,683.79	1,928,842.98
除上述各项之外的其他营业外收入和支出	- 34,512,354.08	详见营业外支出附注	- 10,390,207.91	3,200,137.92
减：所得税影响额	838,093.06		91,485.32	706,175.46
少数股东权益影响额（税后）	367,114.80		-20,779.95	-226,415.39
合计	- 77,631,538.21		33,150,036.22	32,392,969.72

将《公开发行证券的公司信息披露解释性公告第 1 号——非经常性损益》中列举的非经常性损益项目界定为经常性损益项目的情况说明

□适用 √不适用

**十一、采用公允价值计量的项目**

√适用 □不适用

单位：元币种：人民币

项目名称	期初余额	期末余额	当期变动	对当期利润的影响金额
其他权益投资-交通银行	1,182,720.00	1,217,040.00	34,320.00	0.00
衍生金融资产-套期工具	910,208.49	0.00	-910,208.49	-910,208.49
衍生金融负债-套	2,364,925.00	13,206,025.00	10,841,100.00	0.00

期工具				
合计	4,457,853.49	14,423,065.00	9,965,211.51	-910,208.49

## 十二、其他

适用 不适用

### 第三节 管理层讨论与分析

#### 一、经营情况讨论与分析

2021 年是公司“十四五”开局之年，也是充满机遇与挑战的一年。全球经济有所回暖，中国统筹疫情防控和经济社会发展，完善能源消费总量和强度双控制度，碳达峰碳中和高质量绿色发展理念日益深入人心，新能源发展路径愈发清晰，新能源汽车、光伏、风力发电、储能等领域增长迅速，铝电解电容器及其上游电极箔材料市场需求旺盛，铝价较上年有所上涨；但是全球疫情仍在持续，世界经济复苏动力不足，中国局部疫情时有发生，消费投资恢复迟缓，主要原材料价格上涨过快。

面对复杂严峻的国内外形势和诸多风险挑战，公司坚持绿色高质量发展理念，坚持科技创新、人才引领，持续优化产业结构，充分发挥产线产能，大力实施全成本管控，全面推动节能降耗，大幅度提高了公司经济效益，增强了发展后劲，实现了“十四五”良好开局。

#### （一）扩产增产与产品结构调整并举，最大化满足市场需求

报告期内，全球经济有所回升，铝电解电容器用电子材料需求旺盛，同时，由于新能源相关领域发展迅速，对大容量高电压电极箔等产品需求尤为迫切，对此，公司一是通过加快扩产项目建设进度、技术改造及工艺改进，提升现有高纯铝、电极箔等生产线能力，二是通过“技术+营销”模式，紧密围绕储能、充电桩、新能源汽车用电容器的特点，加快对大容量、高折弯、长寿命电极箔产品的研究攻关，调优公司产品结构，充分发挥生产线产能，提升三层高纯铝、高压电子铝箔、660Vf 及以上大容量高压电极箔等高附加值产品的产销量；报告期内，公司电子铝箔、电极箔产品的销售量分别为 2.11 万吨、2,557.94 万平方米，销售量同比分别增长 16.15%、48.76%，新能源相关领域用电极箔占公司电极箔销量的 20-30%。

#### （二）科技创新引领高质量发展

公司持续提升科技创新体系化管理工作，搭建科技项目管理平台，加强预研项目信息挖掘，加快实现科研项目落地转化，创新产学研用平台及科技人才激励机制，重点围绕 5G 通信、新能源汽车、航空航天和重大装备领域，开展多项科研项目，在 5G 电容器用超高压阳极箔、汽车压铸件用合金产品、航天航空用高强高韧铝合金产品、平面显示器及半导体芯片用超高纯铝溅射靶基材、铝基键合丝母线等产品的研发及市场销售取得一定成效。公司荣获第四届中国质量奖提名奖及新疆第五届人民政府质量奖，《基于自主设计连铸连轧生产线的高镁等高性能铝合金线材关键技术研究与应用》项目荣获新疆科学技术奖二等奖。

#### （三）推动全成本管控机制，成本控降取得成效

根据公司产业链特点及不同成本费用特性，公司设置了套期保值、采购招标、生产工艺等全成本管控条块，建立多项重点成本数据库，抓重要成本因素管控，强化过程调动，通过采用以市场研判为基础的趋势采购策略、实施三级质量改进及成本管控、调优借贷结构及周转率等措施，积极化解原材料价格上涨的压力。

#### （四）智能制造助推产业升级

公司围绕产业升级、智造升级，立足公司“十四五”智能制造规划，2021 年实施多项数字化项目和管理信息化项目，推动完成现有合金、电子铝箔、电极箔等产品数字化工厂的生产效能、质量控制、工艺优化升级等建设工作。公司荣获工业和信息化部第六批制造业单项冠军示范企业，控股子公司石河子众金电极箔有限公司荣获 2021 年全国专精特新“小巨人”称号。



**(五) 人才驱动保障，股权激励作用发挥**

公司积极推动落实人才支持与团队建设，着力推动员工结构调整、薪酬体系优化、专业序列任职资格等级认证及员工能力提升；通过绩效考核提升科技人员薪酬水平与畅通发展通道等举措，牵引培育提升团队效能与团队创新能力；进一步完善公司激励约束机制，实现短期、中长期激励机制的有效结合，在公司首期股权激励完成的基础上，实施第二期股权激励，授予 326 人 2150.80 万股限制性股票，授予 332 人 4,407.00 万份股票期权。

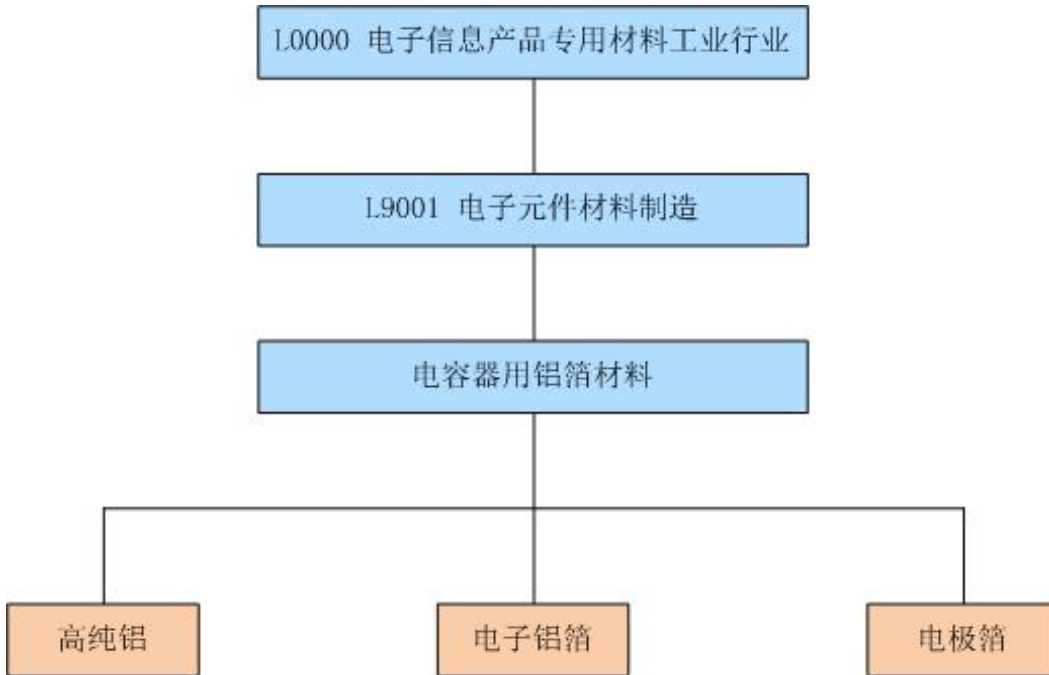
**(六) 积极响应国家双碳战略，实现绿色发展**

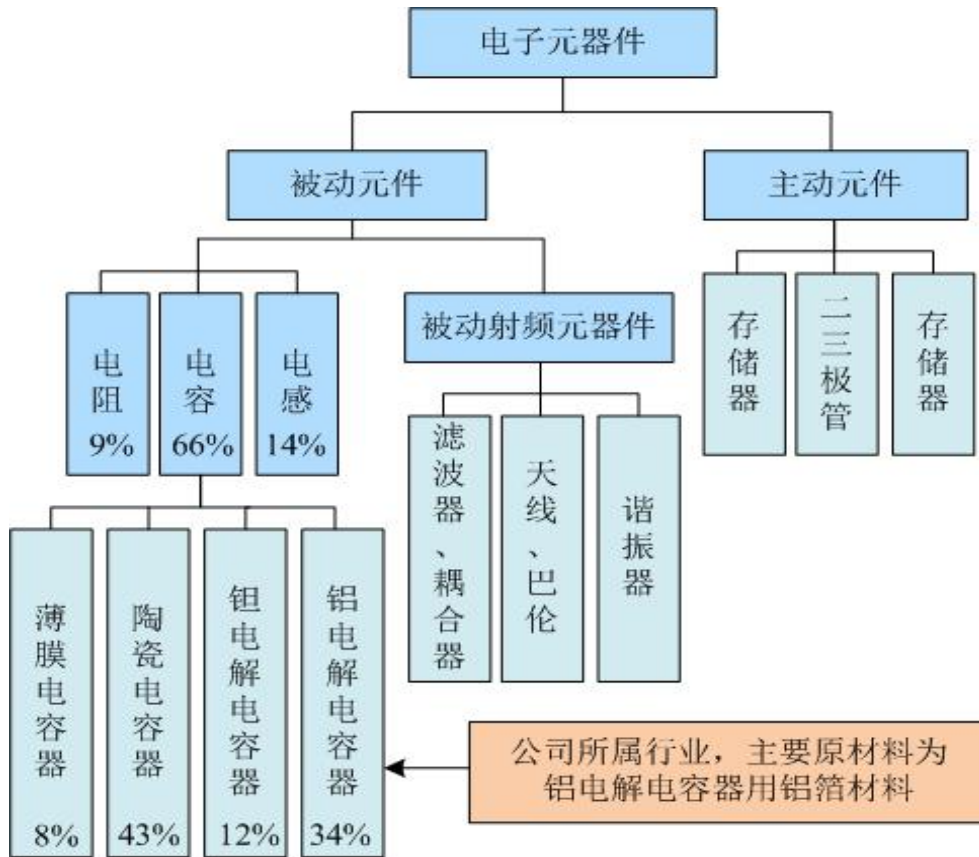
公司紧跟国家可持续发展战略与“双碳”战略部署，大力推动产品节能降耗工作，通过技术提升、工艺创新及外部合作研究，进一步降低了高纯铝、合金、电极箔等产品关键工序的电单耗，以及热电联产机组的供电煤耗，进一步增强了产品竞争力，保障了公司“用能权”；同时，公司积极开展碳资产管理工作，参与碳配额和 CCER 交易，提前布局将挑战转变为绿色发展的动力。

**二、报告期内公司所处行业情况**

**(一) 公司所处行业基本情况**

根据原国家信息产业部（现国家工业和信息化部）《电子信息产业行业分类》，公司所属行业为电子信息产品专用材料工业行业中的电子元件材料制造行业之“电容器用铝箔材料”；根据中国证监会《上市公司行业分类指引》，公司属于“计算机、通信和其他电子设备制造业”（C39）。





铝电解电容器用铝箔材料是电子信息产品专用材料工业行业的细分行业，属于电子新材料产业的范畴，高性能铝合金材料是公司以高纯铝、铝为基础进行的精深加工，均是国家重点鼓励发展的战略性新兴产业之一。

铝电解电容器用铝箔材料作为基础的电子元器件组成材料，是电子信息产业的重要组成部分，2021年，随着电子消费品需求旺盛，加之新能源电动车、新能源发电、储能等新兴领域的迅速崛起，大容量高质量的铝电解电容产品的应用范围更为广泛，铝电解电容器等被动元器件行业需求旺盛，为上游铝电解电容器用铝箔材料行业提供了广阔的市场发展空间。高性能铝合金广泛应用于交通、建筑、电力、电子等领域，随着科学技术发展，电子工业、航空航天、半导体芯片等领域对高性能铝合金材料性能要求逐渐提高，迫切要求高性能铝合金材料加快国产化进程，尽快实现国产替代，这为高性能铝合金市场带来广阔前景。根据国家工信部数据，2021年，全国规模以上电子信息制造业增加值比上年增长15.7%，增速创下近十年新高，较上年加快8.0个百分点；根据国家统计局数据，2021年，铝价持续高位运行，全年现货均价18946元/吨，同比上涨33.5%，氧化铝、电解铝、铝材产量分别为7748万吨、3850万吨、6105万吨，同比增长5%、4.8%、7.4%。

## （二）行业政策情况

工信部在《新材料产业发展指南》中指出，新材料行业正面临转型升级、国产替代和新技术新应用三方面机遇，要重点关注电子新材料和航空航天材料。工信部印发的《基础电子元器件产业发展行动计划（2021-2023年）》指出，支持电子元器件重点行业市场应用，明确提出现阶段要面向智能终端、5G、工业互联网、数据中心、新能源汽车等重点市场，推动基础电子元器件产业实现突破。

2017年1月，国家发展和改革委员会发布《战略性新兴产业重点产品和服务指导目录（2016年版）》，将新一代信息技术、高端装备制造、新材料等产业的发展上升到国家层面，

其中包括作为先进结构材料产业的电容器铝箔、高性能铝及铝合金线、棒等产品及作为新型功能材料产业的高纯铝。

2021 年 1 月工业和信息化部印发《基础电子元器件产业发展行动计划（2021-2023 年）》，指出要加快电子元器件产业发展，实施重点产品高端提升行动，其中包括重点发展微型化、片式化阻容感元件，在新能源汽车、工业自动化控制等重点行业中，推动电容器等电子元器件的应用。

2021 年 3 月《中华人民共和国国民经济和社会发展第十四个五年规划和 2035 年远景目标纲要（草案）》发布，提出了发展壮大战略性新兴产业，聚焦新一代信息技术、新能源、新材料、高端设备、新能源汽车等战略性新兴产业，同时提出深入实施制造强国战略，推动产业基础高级化、产业链现代化，增强制造业竞争优势，推动制造业高质量发展。

在航空航天材料方面，《国务院办公厅关于营造良好市场环境促进有色工业调结构促转型增效益指导意见》（国办发【2016】42 号），提出着力发展航空用铝合金板、超高纯稀有金属及靶材等关键基础材料，满足先进装备、航空航天、国防科技等领域的需求，大力鼓励发展高性能铝合金及其精深加工；国家发展和改革委员会与科技部、工信部、财政部联合发布的《关于扩大战略性新兴产业投资培育壮大新增长点增长极的指导意见》提出加快新材料产业强弱项，保障大飞机、微电子制造领域供应链稳定，加快在高纯靶材领域的突破。

在当前国际环境及国家政策大力支持下，包括铝电解电容器及电极箔行业在内的电子元器件行业以及高强高韧铝合金、高纯铝基靶材坯料等高性能铝合金材料将迎来历史性的机遇。

### 三、报告期内公司从事的业务情况



#### （一）主要业务情况

公司主要从事铝电子新材料和铝及合金制品的研发、生产和销售，主要产品包括高纯铝、电子铝箔、电极箔、铝制品及合金产品，产品广泛应用于电子设备、家用电器、汽车制造、电线电缆、交通运输及航空航天等领域。







2021 年，公司电极箔产品销售收入为 16.52 亿元，同比增长 56.77%，销售量为 2,557.94 万平方米，同比增长 48.76%；电子铝箔产品销售收入为 8.17 亿元，同比增长 26.45%，销售量为 2.11 万吨，同比增长 16.15%；高纯铝产品销售收入为 8.69 亿元，同比增长 27.91%，销售量为 3.67 万吨，同比增长 2.92%。电极箔、电子铝箔、高纯铝销售量、销售收入增长的主要原因是新能源及消费电子市场增长带动了铝电容器用铝箔材料需求增长。

2021 年，公司合金产品销售收入为 15.50 亿元，同比增长 97.36%，销售量为 7.94 万吨，同比增长 46.76%；铝制品产品销售收入为 9.93 亿元，同比增长 25.49%，销售量为 5.92 万吨，同比减少 6.41%。铝合金产品、铝制品销售量、销售收入增长的主要原因是下游汽车用装饰材料、发动机合金等市场需求增长及铝价上涨。




公司主要业务及产品情况如下：


主要业务	产品分类	产品生产线	产品示意图	产品特点及作用
电子新材料	高纯铝			公司将普铝提炼成铝成份含量在 99.9%以上高纯度的铝锭产品。产品主要应用于电子铝箔、电子导针导线、高纯氧化铝粉、航空铝合金、靶材等电子、航空航天、集成电路等领域。



主要业务	产品分类	产品生产线	产品示意图	产品特点及作用
	电子铝箔			公司以高纯铝为主要原材料，生产电子铝箔产品。产品主要应用于电极箔的生产。
	电极箔			公司以电子铝箔为主要原材料，生产电极箔产品，主要为腐蚀箔和化成箔。产品主要应用于铝电解电容器的生产。
铝及合金制品	铝及合金制品			公司铝及合金制品是将普铝、高纯铝等材料进行精深加工生产的产品，主要用于电子消费品、节能导线、汽车发动机、汽车装饰、建筑装饰等电子、电力、交通、建筑相关领域。

电子新材料产品下游行业为铝电解电容器行业，产品在汽车电子、家用电器、工业领域、航空航天领域等诸多产业领域均有广泛的应用，主要应用领域介绍如下：

应用行业	应用行业简介	终端应用产品示意图
汽车电子	汽车工业已成为我国经济持续发展的重要支柱，国家在政策上鼓励轿车进入家庭。传统汽车电子化涉及十大电子系统，都或多或少地要使用铝电解电容器。而未来的电动汽车更是铝电解电容器新的增长点，每部电动汽车至少需要 4 只高压大容量铝电解电容器用在电池充电、电压转换、逆变器等电路中。	
家用电器	电视、变频空调、变频冰箱、洗衣机、微波炉、电饭锅、吸尘器、节能灯以及数码相机等都是铝电解电容器的使用大户。一台数字电视机中铝电解电容器的需求量是普通电视机的 2 倍左右。	
工业领域	工业领域大量使用开关电源，不间断电源（UPS）、逆变器、监视器、变频电机、数控设备，都要大量使用铝电解电容器。	

应用行业	应用行业简介	终端应用产品示意图
航空航天领域	航空航天、电子装备等行业也大量使用先进的电子设备，对铝电子电容器同样具有广阔的需求空间。	

铝及合金制品产品下游应用行业广泛，包括电线电缆、交通运输、消费电子、航空航天及其他工业领域，是国民经济建设的重要基础原材料，尤其是高性能铝合金材料在航空航天、核能、超高压电线电缆、新能源汽车等战略性新兴产业崛起中更承担着不可或缺的重要角色，主要应用领域介绍如下：

应用行业	应用行业简介	终端应用产品示意图
电线电缆	铝及合金制品具有导电率高、电阻小的特点，广泛应用于高压、超高压电线电缆及电器元件等。	
航空航天	铝及合金制品具有重量轻、强度高、耐腐蚀等优点，广泛应用于飞机结构件及铸件材料，如机体、铆钉、支架、龙骨及其它零部件等，还可用于火箭燃料箱、仪器舱。	
交通运输	铝及合金制品具有重量轻、不变形、安全系数高、焊接性能良好的优点，广泛应用于轻轨、高速列车车体内部铝型材及其他铝制品部件制造、维修等。	
汽车制造	铝及合金制品具有重量轻、强度高、不变形、美观耐腐蚀等优点，广泛应用于汽车轮毂、发动机、车体和其他零部件，随着汽车轻量化趋势愈发明显，高性能铝合金在汽车制造的渗入率也不断提高	
电子产品	铝及合金制品具有导热效率高、抗摔抗压性高、美观耐腐蚀等优点，广泛应用于手机、平板、电脑等消费电子金属外壳。	

## (二) 经营模式

### (1) 采购模式

公司的主要原材料为氧化铝、动力煤等，采用外购方式，公司已建立了稳定的原材料供应渠道，并与主要供应商形成长期稳定的合作伙伴关系。生产部门根据原材料安全库存量和各单位报送的原材料需求量制定原材料需求计划，采购部门按照计划安排原材料的采购。

## (2) 生产模式

由于产品具有较强的针对性及专用性，公司实行“以销定产”的订单生产模式，主要根据与客户的订单和生产经营计划来组织当期的生产。

## (3) 销售模式

公司产品的对外销售为直销模式，销售区域以国内销售为主，对外出口为辅。公司的销售体系由国内市场部和国际业务部组成，并在华东、华南地区设立了办事处，形成了包含市场开拓、客户关系维护、售后服务职能，以国内市场为基础、加强国际市场开发的营销网络。

## 四、报告期内核心竞争力分析

√适用 □不适用

### 1、技术和产业经验优势

铝电解电容器用电子新材料、高纯铝及高性能合金制品均含有较高的技术门槛，属于金属材料学、电化学、力学、机械学、环境工程学等多学科交叉的技术密集型行业，需要高额的技术投入与研发投入。其中，高纯铝的提纯技术、稳定的电子铝箔生产技术以及电极箔的腐蚀化成技术均拥有较高的技术难度，对生产工艺要求较高，需要培养一批技术实力较强的研发团队以及生产能力优异的生产团队。


公司是国内最早规模开发、生产高纯铝，并率先研发了环保型电子铝箔的企业，近三十年来积累了丰富的提纯技术、电子铝箔生产经验。依托在高纯铝、电子铝箔的核心技术上的自主知识产权以及专有技术，公司持续进行新工艺优化和新产品开发工作，电极箔等产品的生产规模也不断提升，工艺技术不断进步；高性能铝合金产品系列逐步丰富，高新技术产品稳步布局，公司具备较强的技术实力。

公司建有“博士后科研工作站”和“铝电子材料国家地方联合工程实验室”，是“国家火炬计划重点高新技术企业”、“国家认定企业技术中心”、“国家技术创新示范企业”和“国家科技兴贸创新基地”。公司先后承担了7项国家“863”计划项目、2项国家科技支撑计划项目、1项国家科技重大专项项目。公司“年产一万吨精铝电子材料高技术产业化示范工程”和“非铬酸电子铝箔高技术产业化项目”被授予国家高技术产业化示范工程项目。公司与合作单位联合开发的高比容电子铝箔、高速列车结构件用铝合金、大尺寸超高纯铝溅射靶材、高硅变形铝硅合金、超高纯铝等铝电子关键材料成功填补了国内市场空白，公司与有研科技集团有限公司合作开发的高强高韧铝合金将广泛应用于航空航天市场。公司核心产品拥有12项软件著作权，近百项专利和专有技术，同时，公司还作为起草单位承担了《电解电容器用铝箔》、《高纯铝》等多项国家及行业标准的制定工作。

### 2、完整的产业链优势

利用新疆地区丰富的煤炭资源，公司形成“能源—（一次）高纯铝—高纯铝/合金产品—电子铝箔—电极箔”电子新材料循环经济产业链，生产过程环环相扣，上下游产品紧密衔接，是铝电子新材料行业中产业链最为完整的企业。





一是，完整的产业链方便公司对产品边角料进行有效利用，降低产品成本。电子铝箔生产对内部组织的要求较高，行业整体成品率相对较低，存在大量边角料，公司由于拥有高纯铝生产线，成功开发了相应技术，可以对电子铝箔边角料有效利用，降低了边角料的资金占用和周转成本。二是，完整的产业链使生产过程环环相扣，上下游产品紧密衔接，能够确保产品品质的一致性。由于高性能铝合金、电子铝箔、电极箔等产品对铝的纯度要求较高，原材料的品质对最终产品性能有重要影响，公司拥有先进的高纯铝生产技术，能够确保各环节产品品质的稳定和一致；三是公司产业链完整、抗风险能力强，公司在能源端的布局为持有天池能源股权，天池能源主要从事煤炭生产、销售业务，煤价上涨有利于天池能源效益增加，可有效抵消因煤价上涨而导致的公司自发电及外购电成本上涨的影响。

### 3、规模及客户优势

电子新材料、铝及合金制品，生产过程均需投入大量基础设备，且只有当产能达到一定的规模才能降低生产成本，实现规模效益。公司作为“中国电子元件百强企业”，是全球最大的高纯铝、电容器用电子铝箔研发和生产基地之一。公司拥有强大的规模化生产及供应能力，能够有效实现规模效应，降低生产经营成本。公司凭借过硬的产品质量和优质的客户服务，公司高纯铝、电子铝箔产品成功占据国内主导地位并大幅开拓了国际市场，具有稳定的客户基础和一定的定价主动权。由于下游客户对电子材料、高纯铝材料的质量要求非常严格，需要较长的开拓周期和认证周期，一旦确定将会形成长期稳定的合作关系。通过长期的考察与合作，公司已与众多国际、国内知名厂商如贵弥功、路碧康、日本蓄电器工业株式会社（JCC）、意大利 TDK、立隆电子、台湾金山、格力电器、华晨宝马、中铝瑞闽、敏实集团以及航天领域的爱励铝业、航天科技、中国航发北京航空材料研究院等建立了紧密合作关系，有利于公司进一步开展合作、拓展市场和保持市场竞争优势。

### 4、质量优势

公司通过了 ISO9001 质量管理体系认证、ISO14001 环境管理体系认证、获得 CNAS 国家实验室认证审核，产品通过了低碳产品认证及日本贵弥功绿色供应商认证，产品质量获得了客户广泛认可，与全球众多知名企业建立了长期稳定供应和战略合作关系。同时，公司凭借良好的产品质量和卓越的稳定性，承担了多项航空航天以及国家重点工程服务工作。公司优秀的产品质量能够保证产品性能稳定、市场声誉良好、议价能力较强，为公司进一步拓展市场提供了有利条件。

## 五、报告期内主要经营情况

报告期公司实现营业收入 82.26 亿元，同比增长 43.88%；实现归属于母公司股东的净利润 8.53 亿元，同比增长 142.97%；经营活动产生的现金流量净额为 6.88 亿元，同比增长 124.27%。

### （一）主营业务分析

#### 1. 利润表及现金流量表相关科目变动分析表

单位：元币种：人民币

科目	本期数	上年同期数	变动比例 (%)
营业收入	8,225,544,266.08	5,717,109,694.39	43.88
营业成本	7,128,551,166.29	5,019,507,098.14	42.02
销售费用	68,004,453.27	51,724,884.18	31.47
管理费用	232,384,770.78	199,624,070.47	16.41
财务费用	195,625,532.67	230,118,995.78	-14.99
研发费用	33,927,246.63	37,717,257.94	-10.05
经营活动产生的现金流量净额	688,439,373.73	306,973,034.43	124.27
投资活动产生的现金流量净额	-499,914,380.82	-257,731,356.96	93.97
筹资活动产生的现金流量净额	323,977,720.56	-682,957,867.26	-147.44

营业收入变动原因说明：主要系本期铝电子材料下游市场需求旺盛，高纯铝、电子铝箔、电极箔产品销售收入增长；汽车发动机用铝合金等下游需求增长，同时铝价较去年同期有所上涨，公司以铝价为销售定价基础的产品销售价格有所提升。

营业成本变动原因说明：主要系本期营业收入增长，营业成本同比例增长所致。

销售费用变动原因说明：主要系本期营业收入增长所致。

经营活动产生的现金流量净额变动原因说明：主要系本期销售收入增长所致。

投资活动产生的现金流量净额变动原因说明：主要系本期支付套期保值业务保证金增加所致。

筹资活动产生的现金流量净额变动原因说明：主要系本期配股募集资金到账所致。

本期公司业务类型、利润构成或利润来源发生重大变动的详细说明

适用  不适用

#### 2. 收入和成本分析

适用  不适用

详见下述内容。

##### （1）. 主营业务分行业、分产品、分地区、分销售模式情况

单位：元币种：人民币

主营业务分行业情况						
分行业	营业收入	营业成本	毛利率 (%)	营业收入比上年增减 (%)	营业成本比上年增减 (%)	毛利率比上年增减 (%)
电子新材料	3,336,871,943.58	2,614,940,110.34	21.63	40.30	40.79	减少 0.28 个百分点
合金产品	1,547,883,403.61	1,454,891,721.90	6.01	97.12	91.63	增加 2.7 个百分点
铝制品	997,403,750.35	895,522,772.55	10.21	26.02	19.58	增加 4.84 个百分点
主营业务分产品情况						
分产品	营业收入	营业成本	毛利率	营业收入	营业成本	毛利率比



			(%)	入比上年 增减 (%)	本比上年 增减 (%)	上年增减 (%)
电子铝箔	816,549,788.88	536,700,684.82	34.27	26.45	23.48	增加 1.58 个百分点
电极箔	1,651,800,641.23	1,341,509,716.94	18.79	56.77	63.84	减少 3.51 个百分点
高纯铝	868,521,513.47	736,729,708.58	15.17	27.91	22.00	增加 4.11 个百分点
合金产品	1,547,883,403.61	1,454,891,721.90	6.01	97.12	91.63	增加 2.7 个 百分点
铝制品	997,403,750.35	895,522,772.55	10.21	26.02	19.58	增加 4.84 个百分点
主营业务分地区情况						
分地区	营业收入	营业成本	毛利率 (%)	营业收入比 上年增减 (%)	营业成 本比上 年增减 (%)	毛利率比 上年增减 (%)
境内	7,796,806,275.42	6,753,198,241.63	13.39	43.37	41.16	增加 1.35 个百分点
境外	428,737,990.66	375,352,924.66	12.45	53.84	59.36	减少 3.03 个百分点

#### 主营业务分行业、分产品、分地区、分销售模式情况的说明

随着公司“年产 1500 万平方米高压高性能化成箔项目”逐步投产，且新能源汽车、光伏、风力发电、储能等领域增长迅速，铝电解电容器及其上游电极箔材料市场需求旺盛，铝价较上年有所上涨，公司高纯铝、合金产品、电子铝箔、电极箔、铝制品的销售收入同比均有所增长；公司通过全成本管控、工艺提升和科技创新，报告期内，公司高纯铝、合金产品、电子铝箔、铝制品的毛利率较去年有所增长。

#### (2). 产销量情况分析表

√适用 □不适用

主要产品	单位	生产量	销售量	库存量	生产量比 上年增减 (%)	销售量比 上年增减 (%)	库存量比 上年增减 (%)
高纯铝	吨	69,571.95	36,673.16	2,129.87	2.89	2.92	-59.43
电子铝箔	吨	29,268.88	21,108.43	590.91	21.63	16.15	-19.08
化成箔	万平方米	2,476.56	2,557.94	261.69	32.03	48.76	-11.82
合金	吨	85,841.39	79,445.60	7,603.67	31.03	46.76	15.73
铝制品	吨	70,755.84	59,196.18	5,904.90	-7.28	-6.41	72.15

注：公司拥有完整的“能源—高纯铝/合金产品、铝制品—电子铝箔—电极箔”电子新材料循环经济产业链，高纯铝、电子铝箔、合金产品、铝制品既对外销售，也是公司下游产品的原材料，上述各产品的销售量仅为外部销售量，不包含内部销售及内部耗用的数量；因此，上年库存量+本年生产量-本年销售量≠本年库存量。

#### 产销量情况说明

报告期内，公司“年产 1500 万平方米高压高性能化成箔项目”逐步投产，公司充分发挥高纯铝及电子铝箔生产线能力，高纯铝、电子铝箔、电极箔产品的产、销量同比均有所增长；公司

根据市场需求组织生产，公司调整了合金产品与铝制品两个产品之间的生产与销售结构，合金产品的产销量同比增加，铝制品的产销量同比减少。

### (3). 重大采购合同、重大销售合同的履行情况

适用  不适用

### (4). 成本分析表

单位：万元

分行业情况							
分行业	成本构成项目	本期金额	本期占总成本比例 (%)	上年同期金额	上年同期占总成本比例 (%)	本期金额较上年同期变动比例 (%)	情况说明
电子新材料	直接材料	238,755.36	75.19	178,750.45	78	33.57	
	直接人工	5,055.60	1.59	2,547.55	1.11	98.45	
	燃料及动力	50,750.19	15.98	31,952.54	13.94	58.83	
	制造费用	22,981.53	7.24	15,930.21	6.95	44.26	
合金产品	直接材料	134,795.26	92.73	77,324.50	92.75	74.32	
	直接人工	2,125.71	1.46	945.26	1.13	124.88	
	燃料及动力	1,930.15	1.33	1,343.00	1.61	43.72	
	制造费用	6,510.18	4.48	3,760.38	4.51	73.13	
铝制品	直接材料	88,084.03	95.23	77,334.38	94.74	13.90	
	直接人工	715.34	0.77	532.97	0.65	34.22	
	燃料及动力	373.17	0.40	389.87	0.48	-4.28	
	制造费用	3,319.85	3.59	3,367.24	4.13	-1.41	
分产品情况							
分产品	成本构成项目	本期金额	本期占总成本比例 (%)	上年同期金额	上年同期占总成本比例 (%)	本期金额较上年同期变动比例 (%)	情况说明
高纯铝	直接材料	120,259.58	95.93	92,442.04	96.39	30.09	
	直接人工	977.47	0.78	616.68	0.64	58.51	
	燃料及动力	1,127.69	0.90	1,012.48	1.06	11.38	
	制造费用	3,001.99	2.39	1,837.61	1.92	63.36	
电子铝箔	直接材料	65,855.63	91.27	51,590.30	91.43	27.65	
	直接人工	1,543.76	2.14	1,019.93	1.81	51.36	
	燃料及动力	840.31	1.16	784.38	1.39	7.13	
	制造费用	3,912.32	5.42	3,032.01	5.37	29.03	
电极箔	直接材料	52,640.15	43.86	34,718.11	45.18	51.62	
	直接人工	2,534.37	2.11	910.94	1.19	178.21	
	燃料及动力	48,782.19	40.64	30,155.67	39.24	61.77	
	制造费用	16,067.22	13.39	11,060.59	14.39	45.27	
合金产品	直接材料	134,795.26	92.73	77,324.50	92.75	74.32	
	直接人工	2,125.71	1.46	945.26	1.13	124.88	
	燃料及动力	1,930.15	1.33	1,343.00	1.61	43.72	
	制造费用	6,510.18	4.48	3,760.38	4.51	73.13	

铝制品	直接材料	88,084.03	95.23	77,334.38	94.74	13.90	
	直接人工	715.34	0.77	532.97	0.65	34.22	
	燃料及动力	373.17	0.40	389.87	0.48	-4.28	
	制造费用	3,319.85	3.59	3,367.24	4.13	-1.41	

#### 成本分析其他情况说明

报告期内，成本增加的主要原因为：公司产量增加、电力成本上涨及氧化铝、预焙阳极等部分原材料价格上涨所致。

#### (5). 报告期主要子公司股权变动导致合并范围变化

适用 不适用

#### (6). 公司报告期内业务、产品或服务发生重大变化或调整有关情况

适用 不适用

#### (7). 主要销售客户及主要供应商情况

##### A. 公司主要销售客户情况

前五名客户销售额 254,787.42 万元，占年度销售总额 24.86%；其中前五名客户销售额中关联方销售额 52,703.06 万元，占年度销售总额 5.14%。

报告期内向单个客户的销售比例超过总额的 50%、前 5 名客户中存在新增客户的或严重依赖于少数客户的情形

适用 不适用

单位：元 币种：人民币

序号	客户名称	销售额	占年度销售总额比例 (%)
1	客户 1	446,940,268.76	4.36%
2	客户 2	227,509,494.22	2.22%

注：前 5 大新增客户为铝合金和贸易业务客户，销售占比较小，不会对新增客户形成依赖。

##### B. 公司主要供应商情况

前五名供应商采购额 274,864.32 万元，占年度采购总额 33.91%；其中前五名供应商采购额中关联方采购额 0 万元，占年度采购总额 0%。

报告期内向单个供应商的采购比例超过总额的 50%、前 5 名供应商中存在新增供应商的或严重依赖于少数供应商的情形

适用 不适用

### 3. 费用

适用 不适用

报告期内，公司销售费用、管理费用、财务费用、所得税费用分别为 6,800.45 万元、23,238.48 万元、19,562.56 万元、865.48 万元，较上年变动分别为 31.47%、16.41%、-14.99%、7.15%。

### 4. 研发投入

#### (1). 研发投入情况表

适用 不适用

单位：万元

本期费用化研发投入	50,183.34
本期资本化研发投入	0

研发投入合计	50,183.34
研发投入总额占营业收入比例 (%)	6.10
研发投入资本化的比重 (%)	0

## (2). 研发人员情况表

√适用 □不适用

公司研发人员的数量	421
研发人员数量占公司总人数的比例 (%)	16
研发人员学历结构	
学历结构类别	学历结构人数
博士研究生	6
硕士研究生	41
本科	177
专科	104
高中及以下	93
研发人员年龄结构	
年龄结构类别	年龄结构人数
30岁以下(不含30岁)	118
30-40岁(含30岁,不含40岁)	185
40-50岁(含40岁,不含50岁)	79
50-60岁(含50岁,不含60岁)	39
60岁及以上	0

## (3). 情况说明

√适用 □不适用

报告期内,公司研发支出 50,183.34 万元,全部为费用化研发支出,其中 3,392.72 万元计入研发费用,46,790.62 万元计入生产成本。公司根据铝电子材料市场需求,围绕电子铝箔、电极箔产品的工艺技术、产品质量等方面开展研发工作;根据航空、航天、半导体芯片等需求,围绕高纯铝、超高纯铝溅射靶基材、高强高韧铝合金等产品的技术、研发等方面开展相关工作。

## (4). 研发人员构成发生重大变化的原因及对公司未来发展的影响

□适用 √不适用

## 5. 现金流

√适用 □不适用

单位:万元 币种:人民币

项目	2021 年	2020 年	变动幅度 (%)	原因
销售商品、提供劳务收到的现金	733,167.99	559,396.28	31.06	主要系本期销售收入增加所致
收到的税费返还	4,400.02	6,522.36	-32.54	主要系增值税增量留抵退税减少所致
收到其他与经营活动有关的现金	11,707.33	38,335.96	-69.46	主要系本期收到保证金减少以及上期存在保险理赔款所致

支付的各项税费	34,082.66	22,984.35	48.29	主要系本期销售收入增加，缴纳增值税增加所致
支付其他与经营活动有关的现金	9,407.02	18,086.10	-47.99	主要系本期退还的保证金减少所致
取得投资收益所收到的现金	7,263.11	3,147.09	130.79	主要系本期被投资单位天池能源分红增加所致
收到其他与投资活动有关的现金	76,000.00	28,027.72	171.16	主要系本期收回套期保值业务保证金增加所致
支付其他与投资活动有关的现金	112,700.00	32,378.00	248.08	主要系本期支付套期保值业务保证金增加所致
吸收投资收到的现金	126,462.29	120.00	105,285.24	主要系本期配股募集资金到账所致
取得借款收到的现金	112,650.00	365,223.37	-69.16	主要系本期银行贷款减少所致
偿还债务支付的现金	176,488.89	400,213.75	-55.90	主要系本期到期需偿还的银行贷款减少所致
支付其他与筹资活动有关的现金	1,199.36	6,005.85	-80.03	主要系上期支付股权激励回购款所致

## (二) 非主营业务导致利润重大变化的说明

适用 不适用

## (三) 资产、负债情况分析

适用 不适用

### 1. 资产及负债状况

单位：万元

项目名称	本期期末数	本期期末数占总资产的比例 (%)	上期期末数	上期期末数占总资产的比例 (%)	本期期末金额较上期期末变动比例 (%)	情况说明
货币资金	204,121.35	14.64	149,486.53	12.78	36.55	主要系本期配股募集资金到账所致
应收票据	112,942.25	8.10	52,869.87	4.52	113.62	主要系本期信用等级低的票据背书未终止确认所致
应收款项融资	73,420.86	5.26	37,790.31	3.23	94.28	主要系本期营业收入增加所致
长期股权投资	182,135.44	13.06	133,265.79	11.39	36.67	主要系本期被投资单位天池能源净利润增加所致
投资性房地产	7,922.95	0.57	729.55	0.06	986.00	主要系本期对外出租厂房增加所致
在建工程	40,124.80	2.88	27,595.61	2.36	45.40	主要系本期募集资金项目

						建设投入增加所致
短期借款	1,562.26	0.11	85,117.84	7.27	-98.16	主要系本期偿还到期的短期贷款所致
应交税费	4,940.39	0.35	1,548.85	0.13	218.97	主要系本期营业收入增加,相应增值税增加所致
其他应付款	23,861.14	1.71	14,342.50	1.23	66.37	主要系本期收到股权激励认购款所致
一年内到期的非流动负债	163,451.75	11.72	65,876.50	5.63	148.12	主要系本期一年内到期的长期借款增加所致
其他流动负债	54,185.17	3.89	1,644.91	0.14	3,194.12	主要系本期信用等级低的票据背书未终止确认所致
股本	134,740.49	9.66	102,470.54	8.76	31.49	主要系本期实施配股所致
资本公积	362,886.40	26.02	257,709.78	22.03	40.81	主要系本期实施配股所致
库存股	10,861.54	0.78	4,828.00	0.41	124.97	主要系本期实施股权激励所致
其他综合收益	-1,155.99	-0.08	-105.90	-0.01	不适用	主要系本期套期保值浮动亏损增加所致
盈余公积	26,426.02	1.89	18,341.10	1.57	44.08	主要系本期净利润增加提取盈余公积所致
未分配利润	171,919.03	12.33	105,971.50	9.06	62.23	主要系本期净利润增加所致
归属于母公司股东权益合计	683,954.42	49.04	479,569.53	40.99	42.62	主要系本期净利润增加及实施配股所致

## 2. 境外资产情况

适用 不适用

## 3. 截至报告期末主要资产受限情况

适用 不适用

截至 2021 年末,公司资产总额为 139.46 亿元,其中流动资产 64.51 亿元,非流动资产 74.95 亿元;公司用于开立银行承兑汇票保证金、期货保证金的货币资金为 2.25 亿元,公司向银行借款而抵押的机器设备等固定资产期末账面价值为 13.24 亿元。除上述资产使用权受到限制外,报告期期末,公司资产不存在被抵押、质押、查封、冻结、必须具备一定条件才能变现、无法变现、无法用于抵偿债务的情况和其他权利受限制的情况和安排,以及其他具有可对抗第三人的优先偿付负债情况。

## 4. 其他说明

适用 不适用

### (四) 行业经营性信息分析

适用 不适用

详见本报告“六、公司关于公司未来发展的讨论与分析”。

## (五) 投资状况分析

### 对外股权投资总体分析

适用  不适用

报告期内，公司支付的对外股权投资总额为 902.98 万元，为公司支付新疆电力交易中心有限公司增资扩股项目投资款。

#### 1. 重大的股权投资

适用  不适用

#### 2. 重大的非股权投资

适用  不适用

公司投资建设“年产 15,000 吨三层法高纯铝提纯及配套加工项目”投资总额为 48,900 万元，截至 2021 年 12 月 31 日，本报告期投入金额为 24,360.84 万元。

#### 3. 以公允价值计量的金融资产

适用  不适用

详见本报告第二节公司简介和主要财务指标（十一）采用公允价值计量的项目。

#### 4. 报告期内重大资产重组整合的具体进展情况

适用  不适用

## (六) 重大资产和股权出售

适用  不适用

## (七) 主要控股参股公司分析

适用  不适用

单位：万元币种：人民币

公司名称	持股比例	注册资本	主营业务	总资产	净资产	营业收入	净利润
新疆天池能源有限责任公司	14.22%	167,046	煤炭开采和销售	1,940,331.38	1,015,275.20	1,241,364.62	314,741.43

## (八) 公司控制的结构化主体情况

适用  不适用

## 六、公司关于公司未来发展的讨论与分析

### (一) 行业格局和趋势

适用  不适用

#### 1、行业竞争格局



### （1）铝电子新材料

从铝电子新材料产业链上看，高纯铝、电子铝箔、电极箔的行业集中度基本呈现依次降低的现象。高纯铝、电子铝箔需规模化生产才能具有生产效益，且技术壁垒、资本壁垒较高，行业集中度高，目前仅新疆众和、包头铝业等少数几家企业可以大规模生产高纯铝，仅新疆众和、东阳光具备大规模生产、稳定供应电子铝箔的能力。全球化成箔行业的生产企业众多，除十几家规模较大的企业外，其余均为中小企业，市场竞争较为激烈，其中日本 JCC 公司技术相对领先，国内产能较大的主要厂商包括东阳光、新疆众和、海星股份、华锋股份等上市公司，部分电容器厂商为保障自身原材料供应，也发展电极箔业务，如艾华集团、江海股份等。

目前，公司已形成“能源—（一次）高纯铝—高纯铝/合金产品—电子铝箔—电极箔”电子新材料循环经济产业链，生产过程环环相扣，上下游产品紧密衔接。发行人作为“中国电子元件百强企业”，拥有一次高纯铝产能 18 万吨，高纯铝液产能 5.5 万吨，电子铝箔产能 3.5 万吨，电极箔产能 2300 万平方米。

公司是全球最大的高纯铝研发和生产基地之一，国内领先的铝电解电容器用电极箔、电子铝箔的研发和生产基地，产品工艺技术和质量均达到世界先进水平。

### （2）铝及合金制品

铝及合金制品行业较为分散，技术门槛相对较低，生产厂商众多，竞争较为激烈。在高性能铝及合金制品加工领域，近年来，随着我国轨道交通、绿色建筑、机械设备、电力工程等领域相继出现“以铝代钢、以铝代铜、以铝节木”的发展趋势，加之我国加大对航空航天、高速列车等交通运输、风电和太阳能行业、电子设备制造行业等行业的投资，国内高端铝加工市场需求快速增长，出现了一批高性能铝生产厂商。根据上市公司年报等公开信息，主要铝及合金制品生产商包括中国铝业、云铝股份、明泰铝业、焦作万方、新疆众和、闽发铝业等。

## 2、行业未来发展趋势

从宏观经济环境看，全球疫情仍在持续，世界经济复苏动力不足，大宗商品价格高位波动，外部环境更趋复杂严峻和不确定；我国经济发展面临需求萎缩、供给冲击、预期转弱三重压力，局部疫情时有发生，关键领域创新支撑能力不强。2021 年 12 月召开的中央经济工作会议指出：2022 年经济工作要稳字当头，稳中求进，要继续实施积极的财政政策和稳健的货币政策，实施扩大内需战略，增强发展内生动力；要深化供给侧结构性改革，重在畅通国内大循环，要提升制造业核心竞争力，启动一批产业基础再造工程项目，激发涌现一大批“专精特新”企业。2022 年，公司将抓好“内因”，顺应国家战略规划，优化产业布局，强化科技创新，不断提高自身竞争能力，才能在纷繁复杂的形势下做到稳中求进。

铝电解电容器是电子整机的关键电子元件，其产品性能直接影响电子产品、逆变器、工业控制电源、新能源汽车充电桩等下游终端市场产品的性能。电极箔作为铝电解电容器的核心原材料，其行业的发展高度依赖于铝电解电容器行业发展，而市场供求也与铝电解电容器的市场规模基本保持同向变动。近年来，全球铝电解电容器市场向中国转移，推动了电极箔行业的整合及快速增长，但目前国内电极箔行业企业创新能力不足，中低端产品产能过剩，高端产品还依赖于进口，行业总体技术实力与国外相比仍有差距。因此电极箔行业的技术水平在一定程度上影响铝电解电容器及电子元器件产业升级。此外新能源汽车、新能源发电及储能、工业控制电源等新兴领域的迅速崛起，对大容量铝电解电容器的需求越发旺盛，铝电解电容器原材料电极箔也出现了供不应求的局面。长远来看，伴随着电子信息及新能源行业的快速发展，电极箔行业将面临良好的发展契机以及广阔的市场空间。

随着科学技术发展，国防科技、航空航天、芯片等领域对铝合金材料性能要求逐渐提高，目前中国高端铝合金材料的技术和产品质量与发达国家尚存在较大差距，航空航天用高强韧铝合金厚板、铸件和锻件、半导体用超高纯金属靶材等产品大部分依然依赖于进口，原材料的技术水平对航空航天及半导体产业的发展与进步起到了决定性的作用。在国家政策的引领下，随着航空航天、国防科技、半导体芯片等领域的发展与进步，高性能铝合金材料迫切需要加快国产化进程，尽快实现国产替代，未来市场前景较为广阔。

公司所处的新疆地区煤炭资源丰富，在能源成本方面具有一定的优势。公司建成“能源-高纯铝-电子铝箔-电极箔”电子新材料循环经济产业链，具有完整的产业链优势，大大降低了产品成本，确保了产品质量的稳定性。公司在能源端持有天池能源股权，天池能源主要从事煤炭生产、销售业务，公司可有效抵消因为煤价上涨而导致公司电力成本上升的影响。公司是全球最大的高



纯铝、电子铝箔研发和生产基地之一，高纯铝、电子铝箔、电极箔产销量分别达到，铝电子材料产销量和综合竞争力位居行业前列。未来随着“十四五”规划的落实，对企业研发技术能力及产品质量性能要求不断提高，不具核心竞争力的企业将逐渐被淘汰，行业资源将进一步整合，拥有成本优势、环保治理能力强、具备核心技术能力和产业链资源优势的企业将迎来快速发展。

## (二) 公司发展战略

√适用 □不适用

以科学的发展观为指导，积极实施“人才强企”战略，培育自主创新能力，努力培育企业创新发展的核心优势，走内涵效益和规模效益相结合的战略发展道路，做精做强电子新材料产业链，使公司综合技术水平和市场占有率位居市场前列；立足新疆资源和公司高纯铝基材料优势，努力发展高强高韧铝合金及其他铝基材料新产品，并扩大在航天航空市场中的应用，加快推进物流业、矿业、制造服务业转型发展。

## (三) 经营计划

√适用 □不适用

2022 年，公司立足抢抓市场、筑牢风控、制造强基、创新引领、品质一流的发展总基调，以“高质量、内涵式”发展为主线，以安全、质量为基础，以效率、效益为中心，以高素质专业化人才团队为保障，坚持铝电子材料产业和高性能铝合金产业“双轮驱动”，以塑造长远可持续发展能力为核心，高质量完成全年目标任务。2022 年，公司计划实现营业收入 90 亿元（合并报表），营业成本控制在 75 亿元（合并报表）以内。公司将重点做好以下工作：

### (一) 加大市场开拓力度

公司继续深化价值营销与品质营销，不断深化与国内外客户共成长工作，全面升级与客户协同创新水平，形成技术屏障，帮助客户产品价值持续提升，巩固与客户的战略合作关系；通过产销协同发力，巩固存量、扩大增量，提升中高端市场份额，带动终端市场品质升级、效率升级、体验升级。要以“技术+服务+合作”为基础，提升石河子三层高纯铝产品及定制化新产品销量，稳定高性能高压电子铝箔在铝箔产品中收入占比 80%以上，加快开发合金产品汽车轻量化市场、催化材料市场；加快大容量、高折弯、长寿命、节能电极箔产品在快充、新能源、重大装备等市场的攻关和开发，持续提升市场份额。

### (二) 强化科技创新

公司将围绕“十四五”战略目标，坚持以市场需求为导向，重点围绕节能减排、新能源、航天航空等领域开展科技研发，重点攻关高纯铝三层节能技术、汽车轻量化铝合金材料、大规格高强高韧铝合金、电极箔节能减排等重点难点技术，提升科技创新活力，丰富创新“活水”来源。加快产学研用实施进度与成果应用，实现科技成果的转化与推广，引领并支撑公司高质量发展，围绕高纯铝在航天航空、光伏风电、海洋工程等领域材料需求，开发 2/5/6/7 系高纯合金化的产品；完成新能源压铸用高性能铝合金材料生产试用；持续加大电子铝箔低成本原材料工艺技术开发力度，最大化发挥电极箔高比容产品及节能型产品技术优势，在同样电压等级下打造能耗最低、容量最高竞争优势。

### (三) 细化成本管控

公司继续结合公司各产业所处行业特点，全面分析宏观政策变化以及产业链、供应链微观行业供需结构变化，制定差异化采购策略及成本管控方向，量价结合、分批采购、适时储备，确保关键物资成本可控、在控；重点推动主要产品生产工艺降本工作，对关键设备有效运行时间建立台账，运用专业管理工具制定标准化设备运维周期，减少开停机检维修等，提高生产线效率。

### (四) 严格落实节能降耗工作

根据国家“双碳”工作要求和规划，围绕公司十四五战略发展目标，公司将落实“主体责任”，对经营目标与能耗双控目标同部署、同落实、同考评，多措并举推动“能源结构、产品结构、产业结构”同步调整，“科技节能、工艺节能、管理节能”同步实施，“经营规划、产能规划、能源规划”同步实施，以更低的能耗、更少的排放、更好的效益支撑公司“十四五”高质量发展。

### (五) 多种方式增加产能

根据 2022 年市场需求，公司一方面将通过工艺技术提升、生产流程再造等方式进行挖潜，提升单位产出效率，提高内部物料流转效率和产出能力；同时加快“年产 15,000 吨三层法高纯铝提纯及配套加工项目”、“年产 3,000 吨高强高韧铝合金大截面铸坯项目”、“年产 500 吨超高纯铝基溅射靶坯项目”及其他扩产项目的生产建设，争取早日投产增效。

#### **(六) 坚持人才强企**

随着一批产业升级项目加速落地，公司将围绕产业需求，坚持问题导向，对标先进企业找差距，将分业务有计划的建立起“塔尖精、塔身强、塔基稳”的人才金字塔，以目标保障举措落地为核心制定人才团队建设规划，引人才、育人才；聚焦重点岗位接班人的轮岗及培养，形成科学、合理的干部管理体系；借助产学研合作平台，搭建鼓励创新、集智增效的“大舞台”，传承技术、尊重人才，储备一批技术标兵和一线工匠。

#### **(四) 可能面对的风险**

√适用 □不适用

##### **1、市场风险**

公司在铝电解电容器用铝箔材料及航空航天高纯铝材料领域具有一定市场地位，未来如果受经济波动及国家政策调整等影响，铝电解电容器及航空航天市场发展可能不及预期，公司可能将面临市场需求不足的风险。对此，公司将加大技术、管理降成本力度，努力提高产品性价比，占领更多市场份额；同时积极创造市场营销模式，采用与客户共同成长的营销策略，增强客户粘性。

##### **2、大宗商品价格风险**

受经济周期波动、市场供求以及投机炒作的影响，铝产品价格存在剧烈波动或下滑风险，公司高纯铝产品、合金产品、铝制品的销售定价方式为在铝价基础上加一定的加工费，铝价若下跌将对上述产品的盈利能力产生较大不利影响。对此，公司将根据实际情况开展铝套期保值业务，同时有针对性地进行产品结构调整，加大高附加值产品的比例，提升整体盈利水平。

##### **3、新业务风险**

公司目前除了开展铝电解电容器用铝箔材料研发、生产及销售以外，也在大力发展其他铝基新材料等新业务，包括高强高韧铝合金、石墨烯铝合金导线杆材等，由于公司缺乏相关业务经验，有可能出现管控不当导致新业务进展低于预期。对此，公司将不断完善新业务管理考核模式，不断提升新业务的运作及管控能力，加快新业务的发展。

#### **(五) 其他**

□适用 √不适用

七、公司因不适用准则规定或国家秘密、商业秘密等特殊原因，未按准则披露的情况和原因说明

□适用 √不适用

## **第四节 公司治理**

### **一、公司治理相关情况说明**

√适用 □不适用

公司严格遵循《公司法》、《证券法》、《上市公司治理准则》等法律法规、规范性文件的要求，不断完善公司治理，建立了较为科学的法人治理结构，股东大会、董事会、监事会和经营管理层权责明确、运转高效、相互协调、有效制衡，保证了公司的规范运作，切实保障了股东及投资者的合法权益。公司制定了健全、完备的公司章程、股东大会、董事会、监事会及各专业委员会议事规则、独立董事工作制度、总经理工作细则等，明确了各方的职责权限和工作规程，确保决策、执行和监督相互分离、合法合规。

公司股东大会的召集、召开、审议和决策程序均严格遵守相关规章制度，公平对待每一位股东，确保股东能充分享有法律、法规、规章制度所赋予的各项合法权益；董事会运作高效、科学

决策，董事会专门委员会分别在公司战略、审计、提名、薪酬与考核等重要方面有效发挥专业作用；监事会成员按时出席股东大会和监事会会议，列席董事会决议，认真履行监督职能。

公司治理与法律、行政法规和中国证监会关于上市公司治理的规定是否存在重大差异；如有重大差异，应当说明原因

适用 不适用

## 二、公司控股股东、实际控制人在保证公司资产、人员、财务、机构、业务等方面独立性的具体措施，以及影响公司独立性而采取的解决方案、工作进度及后续工作计划

适用 不适用

控股股东、实际控制人及其控制的其他单位从事与公司相同或者相近业务的情况，以及同业竞争或者同业竞争情况发生较大变化对公司的影响、已采取的解决措施、解决进展以及后续解决计划

适用 不适用

## 三、股东大会情况简介

会议届次	召开日期	决议刊登的指定网站的查询索引	决议刊登的披露日期	会议决议
2021 年第一次临时股东大会	2021 年 1 月 11 日	上海证券交易所网站 www.sse.com.cn	2021 年 1 月 12 日	审议通过了如下议案： 1、《公司关于与特变电工、特变集团 2021 年度日常关联交易的议案》； 2、《公司关于与格力新元 2021 年度日常关联交易的议案》； 3、《公司关于与成都富江、河南远洋 2021 年度日常关联交易》。
2021 年第二次临时股东大会	2021 年 2 月 24 日	上海证券交易所网站 www.sse.com.cn	2021 年 2 月 25 日	审议通过了如下议案： 1、《公司 2020 年前三季度利润分配方案》。
2020 年年度股东大会	2021 年 4 月 16 日	上海证券交易所网站 www.sse.com.cn	2021 年 4 月 17 日	审议通过了如下议案： 1、《公司 2020 年度董事会工作报告》； 2、《公司 2020 年度监事会工作报告》； 3、《公司 2020 年度财务决算报告》； 4、《公司 2020 年度利润分配及资本公积金转增股本议案》； 5、《公司独立董事 2020 年度述职报告》； 6、《公司 2020 年年度报告及年度报告摘要》； 7、《公司关于 2021 年度预计为子公司提供担保的议案》； 8、《公司关于 2021 年度开展套期保值及远期外汇业务的议案》； 9、《公司关于申请银行综合授信额度及授权办理具体事宜的议案》； 10、《公司关于续聘 2021 年度审计机构并确定其报酬的议案》。
2021 年第三次临时股东大会	2021 年 8 月 30 日	上海证券交易所网站 www.sse.com.cn	2021 年 8 月 31 日	审议通过了如下议案： 1、《公司关于修订<公司章程>的议案》。
2021 年第四次临时	2021 年 9 月 28 日	上海证券交易所网站	2021 年 9 月 29 日	审议通过了如下议案： 1、《公司 2021 年限制性股票与股票期权激

股东大会		www.sse.com.cn		励计划（草案）》及其摘要； 2、《公司 2021 年限制性股票与股票期权激励计划实施考核管理办法》； 3、《关于提请股东大会授权董事会办理公司 2021 年限制性股票与股票期权激励计划相关事宜的议案》。
2021 年第五次临时股东大会	2021 年 12 月 16 日	上海证券交易所网站 www.sse.com.cn	2021 年 12 月 17 日	审议通过了如下议案： 1、《公司关于修订<公司章程>的议案》。

表决权恢复的优先股股东请求召开临时股东大会  
适用 不适用

股东大会情况说明  
适用 不适用

股东大会是公司的最高权力机构。报告期内，公司共召开 5 次临时股东大会，1 次年度股东大会，各次股东会议的召集、召开、表决程序均合法有效。

#### 四、董事、监事和高级管理人员的情况

##### (一) 现任及报告期内离任董事、监事和高级管理人员持股变动及报酬情况

√适用 □不适用

单位：股

姓名	职务(注)	性别	年龄	任期起始日期	任期终止日期	年初持股数	年末持股数	年度内股份增减变动量	增减变动原因	报告期内从公司获得的税前报酬总额(万元)	是否在公司关联方获取报酬
孙健	董事长、总经理	男	54	2022/1/6	2025/1/6	650,000	1,445,000	795,000	参与公司配股公开发行股票及股权激励授予	296.13	否
张新	董事	男	59	2022/1/6	2025/1/6					0	是
刘志波	董事	男	58	2022/1/6	2025/1/6					0	是
施阳	董事	男	53	2022/1/6	2025/1/6					0	是
边明勇	董事、副总经理	男	42	2022/1/6	2025/1/6	338,000	739,400	401,400	参与公司配股公开发行股票及股权激励授予	275.20	否
袁伟刚	董事(离任)	男	45	2020/5/11	2022/1/6					0	是
陆晞	董事、财务总监	男	45	2022/1/6	2025/1/6	273,000	604,900	331,900	参与公司配股公开发行股票及股权激励授予	218.61	否
才鸿年	独立董事(离任)	男	81	2018/10/9	2022/1/6					10	否
傅正义	独立董事	男	58	2022/1/6	2025/1/6					0	否

介万奇	独立董事	男	62	2022/1/6	2025/1/6					10	否
李薇	独立董事	女	54	2022/1/6	2025/1/6					10	否
黄汉杰	监事会主席	男	42	2022/1/6	2025/1/6					0	是
郭俊香	监事（离任）	女	50	2018/10/9	2022/1/6					0	是
焦海华	监事	女	49	2022/1/6	2025/1/6					0	是
何雪燕	监事（离任）	女	52	2020/5/11	2022/1/6					0	否
杨庆宏	监事	男	44	2022/1/6	2025/1/6					0	是
何新光	职工监事	男	54	2022/1/6	2025/1/6					109.12	否
范秋艳	职工监事	女	40	2022/1/6	2025/1/6					45.55	否
陈长科	副总经理	男	49	2022/1/6	2025/1/6	260,000	588,000	328,000	参与公司配股公开发行股票及股权激励授予	154.28	否
杨世虎	副总经理	男	46	2022/1/6	2025/1/6	260,000	588,000	328,000	参与公司配股公开发行股票及股权激励授予	126.41	否
吴斌	副总经理	女	50	2022/1/6	2025/1/6	260,000	588,000	328,000	参与公司配股公开发行股票及股权激励授予	126.83	否
宁红	副总经理	女	53	2022/1/6	2025/1/6	260,000	588,000	328,000	参与公司配股公开发行股票及股权激励授予	171.78	否
郭万花	副总经理	女	52	2022/1/6	2025/1/6	260,000	588,000	328,000	参与公司配股公开	112.82	否



									发行股票及股权激励授予		
李功海	副总经理	男	43	2022/1/6	2025/1/6	195,000	503,500	308,500	参与公司配股公开发行股票及股权激励授予	119.24	否
刘建昊	董事会秘书	男	40	2022/1/6	2025/1/6	273,000	604,900	331,900	参与公司配股公开发行股票及股权激励授予	114.76	否
合计	/	/	/	/	/	3,029,000	6,837,700	3,808,700	/	1,900.73	/

姓名	主要工作经历
孙健	现任新疆众和股份有限公司董事长、总经理，曾任特变电工股份有限公司新疆变压器厂厂长、特变电工股份有限公司监事会主席、监事。
张新	现任新疆众和股份有限公司董事，特变电工股份有限公司董事长，新特能源股份有限公司董事，特变电工科技投资有限公司执行董事，新疆特变电工集团有限公司董事，新疆宏联创业投资有限公司董事，特变电工集团财务有限公司董事，十三届全国人大代表，中华全国工商联执委会常委，中国机械工业联合会副会长；曾任特变电工股份有限公司董事长兼总经理、中共十八大代表，十一届全国人大代表等。
刘志波	现任新疆众和股份有限公司董事，云南博闻科技实业股份有限公司董事长，曾任烟台大学经济系教师、山东烟台金海物业公司总经理、中国企业改革与发展研究会总经济师。
施阳	现任新疆众和股份有限公司董事、云南博闻科技实业股份有限公司副董事长、总经理，曾任职于海南省轮船公司，海南省海运总公司，云南博闻科技实业股份有限公司董事会秘书。
边明勇	现任新疆众和股份有限公司董事、副总经理，曾任特变电工股份有限公司新疆变压器厂副厂长。
袁伟刚 (离任)	现任珠海格力新元电子有限公司董事及总经理、格力新元电子(南京)有限公司总经理，曾任新疆众和股份有限公司董事、珠海格力新元电子有限公司副总经理。
陆旸	现任新疆众和股份有限公司董事、财务总监，曾任特变电工股份有限公司副总会计师、特变电工股份有限公司新疆变压器厂总会计师。
才鸿年 (离任)	现任中国兵器装备集团有限公司首席科技专家，兼任北京理工大学教授，曾任新疆众和股份有限公司独立董事。

任)	
傅正义	现任新疆众和股份有限公司独立董事、武汉理工大学材料复合新技术国家重点实验室主任、教授，博士生导师。
介万奇	现任新疆众和股份有限公司独立董事、西北工业大学教授，博士生导师。
李薇	现任新疆众和股份有限公司独立董事、新疆财经大学会计学院教研室主任、硕士生导师、新疆财经大学学术委员会成员。兼任美克国际家居用品股份有限公司独立董事、德力西新疆交通运输集团股份有限公司独立董事、新疆交通建设集团股份有限公司独立董事。
黄汉杰	现任新疆众和股份有限公司监事会主席，特变电工股份有限公司董事、总经理，新特能源股份有限公司董事，特变电工衡阳变压器有限公司董事长，三阳丝路（霍尔果斯）商业保理有限公司董事长，特变电工新疆新能源股份有限公司董事长，新疆新华水电投资股份有限公司董事，特变电工集团财务有限公司董事，新疆宏联创业投资有限公司董事，曾任特变电工股份有限公司执行总经理、副总会计师等。
郭俊香 (离任)	现任特变电工股份有限公司董事，曾任新疆众和股份有限公司监事、特变电工股份有限公司董事会秘书、副总经理兼董事会秘书、证券部主任、综合办主任。
焦海华	现任新疆众和股份有限公司监事、特变电工股份有限公司董事会秘书，特变电工集团财务有限公司监事会主席；曾任特变电工股份有限公司证券事务部总监。
何雪燕 (离任)	现任中国农业银行昌吉分行副调研员，曾任新疆众和股份有限公司监事。
杨庆宏	现任新疆众和股份有限公司监事、云南博闻科技实业股份有限公司董事、董事会秘书，昆明博闻科技开发有限公司监事，云南省上市公司协会董事会秘书委员会副主任委员。曾任云南博闻科技实业股份有限公司证券事务代表。
何新光	现任新疆众和股份有限公司职工监事、高纯铝制品分公司总经理。
范秋艳	现任新疆众和股份有限公司职工监事、法律事务部总监。
陈长科	现任新疆众和股份有限公司副总经理，曾任新疆众和股份有限公司总经理助理。
杨世虎	现任新疆众和股份有限公司副总经理，曾任新疆众和股份有限公司总经理助理。
吴斌	现任新疆众和股份有限公司副总经理，曾任新疆众和股份有限公司副总工程师。
宁红	现任新疆众和股份有限公司副总经理，曾任新疆众和股份有限公司总经理助理。
郭万花	现任新疆众和股份有限公司副总经理，曾任新疆众和股份有限公司副总工程师、总经理助理。
李功海	现任新疆众和股份有限公司副总经理，曾任新疆众和股份有限公司总经理助理、企业管理部部长。
刘建昊	现任新疆众和股份有限公司董事会秘书，曾任新疆众和股份有限公司证券事务代表。

其它情况说明

 适用  不适用



**(二) 现任及报告期内离任董事、监事和高级管理人员的任职情况**
**1. 在股东单位任职情况**

√适用 □不适用

任职人员姓名	股东单位名称	在股东单位担任的职务	任期起始日期	任期终止日期
孙健	新疆宏联创业投资有限公司	监事	2016年3月28日	2022年10月31日
张新	特变电工股份有限公司	董事长	1996年12月26日	2024年10月16日
张新	新疆宏联创业投资有限公司	董事	2019年10月31日	2022年10月31日
刘志波	云南博闻科技实业股份有限公司	董事长、董事	2018年5月7日	2024年5月7日
施阳	云南博闻科技实业股份有限公司	副董事长、董事、总经理	2018年5月7日	2024年5月7日
黄汉杰	特变电工股份有限公司	董事、总经理	2014年4月17日 /2017年2月13日	2024年10月16日
黄汉杰	新疆宏联创业投资有限公司	董事	2019年10月31日	2022年10月31日
郭俊香	特变电工股份有限公司	董事	2011年4月20日	2024年10月16日
郭俊香	新疆宏联创业投资有限公司	监事	2019年10月31日	2022年10月31日
焦海华	特变电工股份有限公司	董事会秘书	2019年1月14日	2024年10月16日
杨庆宏	云南博闻科技实业股份有限公司	董事会秘书	2018年5月7日	2024年5月7日
在股东单位任职情况的说明	无			

**2. 在其他单位任职情况**

√适用 □不适用

任职人员姓名	其他单位名称	在其他单位担任的职务	任期起始日期	任期终止日期
张新	新疆特变电工集团有限公司	董事	2017年12月31日	2024年7月18日
李薇	美克国际家居用品股份有限公司	独立董事	2017年12月7日	2024年4月15日
	德力西新疆交通运输集团股份有限公司	独立董事	2021年5月25日	2024年5月25日
	新疆交通建设集团股份有限公司	独立董事	2022年1月14日	2024年5月26日
在其他单位任职情况的说明	(1) 董事长孙健兼任新疆天池能源有限责任公司董事、新疆众和金源镁业有限公司董事长、新疆众和现代物流有限责任公司法定代表人、新疆众和进出口有限公司法定代表人、石河子众和新材料有限公司法定代表人、成都富江机械制造有限公司董事。 (2) 董事刘志波兼任昆明博闻科技开发有限公司法定代表人、执行董事；联合信源数字音视频技术（北京）有限公司董事。 (3) 董事、副总经理边明勇兼任新疆众和金源镁业有限公司董事；新疆烯金石墨烯科技有限公司法定代表人、董事长；乌鲁木齐众航新材料科技有限公司法定代表人。 (4) 董事、财务总监陆旻兼任新疆众和金源镁业有限公司董事、新疆天池能源有限责任公司董事、成都富江机械制造有限公司监事、河南省远洋粉体科技股份有限公司董事、新疆众和新丝路集装箱有限责任公司董事、新疆烯金石墨烯科技有限公司董事、石河子众金电极箔有限公司法定代表人、董事。 (7) 副总经理陈长科兼任成都富江机械制造有限公司董事、河南省远洋粉体科技股份有限公司董事、乌鲁木齐众荣电子材料科技有限公司执行董事、青海众和冶金科技有限公司执行董事。 (8) 董事会秘书刘建昊兼任新疆众和金源镁业有限公司监事、新疆天池能源有限责任公司监事、新疆烯金石墨烯科技有限公司监事会主席、石河子众金电极箔有限公司监事会主席、			

河南省远洋粉体科技股份有限公司监事。

### (三) 董事、监事、高级管理人员报酬情况

适用 不适用

董事、监事、高级管理人员报酬的决策程序	担任公司行政管理职务的董事、高级管理人员的报酬，由董事会薪酬与考核委员会根据年度目标的完成情况对其考核确定；公司职工监事报酬根据其担任的公司具体岗位，履行公司薪酬制度规定的审批程序。
董事、监事、高级管理人员报酬确定依据	担任公司行政管理职务的董事、高级管理人员的报酬，根据《公司高管人员薪酬管理与考核实施细则》确定；公司职工监事报酬根据《公司薪酬管理制度》确定。
董事、监事和高级管理人员报酬的实际支付情况	担任公司行政管理职务的董事、高级管理人员的报酬分为基本薪资和业绩薪资；公司职工监事报酬根据其担任的具体岗位，分为基本薪资、绩效工资或基本薪资、业绩薪资；基本薪资按月发放，绩效工资或绩效工资考核后发放。
报告期末全体董事、监事和高级管理人员实际获得的报酬合计	详见前述“现任及报告期内离任董事、监事和高级管理人员持股变动及报酬情况”。

### (四) 公司董事、监事、高级管理人员变动情况

适用 不适用

姓名	担任的职务	变动情形	变动原因
袁伟刚	董事	离任	任期届满
边明勇	董事	选举	选举
才鸿年	独立董事	离任	任期届满
傅正义	独立董事	选举	选举
郭俊香	监事	离任	任期届满
何雪燕	监事	离任	任期届满
焦海华	监事	选举	选举
杨庆宏	监事	选举	选举

### (五) 近三年受证券监管机构处罚的情况说明

适用 不适用

### (六) 其他

适用 不适用

## 五、报告期内召开的董事会有关情况

会议届次	召开日期	会议决议
第八届董事会 2021 年第一次临时会议	2021 年 2 月 8 日	审议通过了如下议案： 1、《公司 2020 年前三季度利润分配预案》； 2、《关于授权两位董事签署配股章程和代表公司办理配股章程香港认可/注册有关事宜的议案》； 3、《关于召开 2021 年第二次临时股东大会的议案》。
第八届董事会第六次会议	2021 年 3 月 9 日	审议通过了如下议案： 1、《公司 2020 年度董事会工作报告》； 2、《公司关于 2020 年度资产处置及减值的议案》； 3、《公司 2020 年度财务决算报告》；

		4、《公司 2020 年度利润分配及资本公积金转增股本预案》； 5、《公司独立董事 2020 年度述职报告》； 6、《公司董事会审计委员会 2020 年度履职情况报告》； 7、《公司 2020 年度内部控制评价报告》； 8、《公司 2020 年度内部控制审计报告》； 9、《公司 2020 年度社会责任报告》； 10、《公司 2020 年年度报告及年度报告摘要》； 11、《公司关于 2021 年度预计为子公司提供担保的议案》； 12、《公司关于 2021 年度开展套期保值及远期外汇业务的议案》； 13、《公司关于申请银行综合授信额度及授权办理具体事宜的议案》； 14、《公司 2020 年募集资金存放与实际使用情况的专项报告》； 15、《公司关于续聘 2021 年度审计机构并确定其报酬的议案》； 16、《关于修订〈公司内幕信息知情人管理制度〉的议案》； 17、《公司关于开立募集资金专项存储账户的议案》； 18、《公司关于召开 2020 年年度股东大会的议案》。
第八届董事会 2021 年第二次临时会议	2021 年 4 月 27 日	审议通过了如下议案： 1、《公司 2021 年第一季度报告全文及正文》。
第八届董事会 2021 年第三次临时会议	2021 年 7 月 6 日	审议通过了如下议案： 1、《关于调整公司首期限限制性股票激励计划股票回购价格的议案》； 2、《关于回购注销部分激励对象已获授尚未解除限售的限制性股票的议案》； 3、《关于公司首期限限制性股票激励计划首次授予部分第三期及预留授予部分第二期解除限售条件成就的议案》； 4、《关于公司使用银行承兑汇票支付募投项目所需资金并以募集资金等额置换的议案》。
第八届董事会第 七次会议	2021 年 8 月 12 日	审议通过了如下议案： 1、《公司 2021 年半年度报告及半年度报告摘要》； 2、《公司 2021 年上半年募集资金存放与实际使用情况的专项报告》； 3、《公司关于修订〈公司章程〉的议案》； 4、《公司关于使用暂时闲置募集资金进行现金管理的议案》； 5、《公司关于召开 2021 年第三次临时股东大会的议案》。
第八届董事会 2021 年第四次临时会议	2021 年 9 月 10 日	审议通过了如下议案： 1、《公司 2021 年限制性股票与股票期权激励计划（草案）》及其摘要； 2、《公司 2021 年限制性股票与股票期权激励计划实施考核管理办法》； 3、《关于提请股东大会授权董事会办理公司 2021 年限制性股票与股票期权激励计划相关事宜的议案》； 4、《公司关于召开 2021 年第四次临时股东大会的议案》。
第八届董事会 2021 年第五次临时会议	2021 年 10 月 27 日	审议通过了如下议案： 1、《公司 2021 年第三季度报告》； 2、《公司关于使用募集资金向全资子公司实缴注册资本的议案》； 3、《公司关于追加与特变电工 2021 年度日常关联交易的议案》。

第八届董事会 2021 年第六次临时会议	2021 年 11 月 15 日	审议通过了如下议案： 1、《公司关于向激励对象首次授予限制性股票与股票期权的议案》。
第八届董事会 2021 年第七次临时会议	2021 年 11 月 30 日	审议通过了如下议案： 1、《公司关于修订〈公司章程〉的议案》； 2、《公司关于召开 2021 年第五次临时股东大会的议案》。
第八届董事会 2021 年第八次临时会议	2021 年 12 月 21 日	审议通过了如下议案： 1、《公司关于推荐第九届董事会非职工董事候选人的议案》； 2、《公司关于修订〈公司章程〉的议案》； 3、《公司关于与特变电工、特变集团 2022 年度日常关联交易的议案》； 4、《公司关于与格力新元 2022 年度日常关联交易的议案》； 5、《公司关于与成都富江、河南远洋 2022 年度日常关联交易的议案》； 6、《公司关于召开 2022 年第一次临时股东大会的议案》。

## 六、董事履行职责情况

### (一) 董事参加董事会和股东大会的情况

董事姓名	是否独立董事	参加董事会情况						参加股东大会情况
		本年应参加董事会次数	亲自出席次数	以通讯方式参加次数	委托出席次数	缺席次数	是否连续两次未亲自参加会议	出席股东大会的次数
孙健	否	10	10	8	0	0	否	5
张新	否	10	10	10	0	0	否	0
刘志波	否	10	10	9	0	0	否	0
施阳	否	10	10	9	0	0	否	0
袁伟刚 (离任)	否	10	10	10	0	0	否	0
陆旸	否	10	10	8	0	0	否	5
才鸿年 (离任)	是	10	10	10	0	0	否	0
介万奇	是	10	10	9	0	0	否	0
李薇	是	10	10	9	0	0	否	1

连续两次未亲自出席董事会会议的说明

适用 不适用

年内召开董事会会议次数	10
其中：现场会议次数	0
通讯方式召开会议次数	8
现场结合通讯方式召开会议次数	2

### (二) 董事对公司有关事项提出异议的情况

适用 不适用

**(三) 其他**
 适用  不适用

**七、董事会下设专门委员会情况**
 适用  不适用

**(1). 董事会下设专门委员会成员情况**

专门委员会类别	成员姓名
审计委员会	李薇（主任）、介万奇、张新
提名委员会	介万奇（主任）、李薇、孙健
薪酬与考核委员会	李薇（主任）、傅正义、刘志波
战略委员会	傅正义（主任）、介万奇、孙健、张新、刘志波

**(2). 报告期内审计委员会召开四次会议**

召开日期	会议内容	重要意见和建议	其他履行职责情况
2021年2月27日	审议《关于推荐2021年度外部审计机构的议案》	公司审计委员会严格按照法律、法规及相关规章制度开展工作,勤勉尽责,一致通过所有议案并同意提交公司董事会审议。	/
2021年3月9日	1. 审议《公司关于2020年度资产处置及减值的议案》; 2. 审议《公司2020年度内部控制评价报告》; 3. 审议《公司2020年度内部控制审计报告》; 4. 审议《公司关于续聘2021年度审计机构并确定其报酬的议案》。		
2021年12月21日	1. 审议《公司关于与特变电工、特变集团2022年度日常关联交易的议案》; 2. 审议《公司关于与格力新元2022年度日常关联交易的议案》; 3. 审议《公司关于与成都富江、河南远洋2022年度日常关联交易的议案》。		
2021年12月28日	1. 审议《公司2021年年度财务审计计划》; 2. 审议《公司2021年度内部控制审计计划》。		

**(3). 报告期内提名委员会召开一次会议**

召开日期	会议内容	重要意见和建议	其他履行职责情况
2021年12月21日	审议《关于审查董事会非职工董事候选人任职资格的决议》	公司提名委员会对非职工董事候选人任职资格进行了审查,同意提交董事会审议	/

**(4). 报告期内薪酬与考核委员会召开一次会议**

召开日期	会议内容	重要意见和建议	其他履行职责情况
2021年3月9日	1、审议《关于公司董事（非独立董事）及高级管理人员2020年度薪酬的议案》; 2. 审议《关于公司董事（非独立董事）及高级管理人员2021年度基本薪酬的议案》。	公司薪酬与考核委员会对公司非独立董事及高级管理人员的薪酬进行了审查,同意相关议案内容	/

**(5). 存在异议事项的具体情况**
 适用  不适用

**八、监事会发现公司存在风险的说明**
 适用  不适用

监事会对报告期内的监督事项无异议。

**九、报告期末母公司和主要子公司的员工情况**
**(一) 员工情况**

母公司在职工的数量	2,489
主要子公司在职工的数量	142
在职工的数量合计	2,631
母公司及主要子公司需承担费用的离退休职工人数	784
<b>专业构成</b>	
专业构成类别	专业构成人数
生产人员	1,352
销售人员	110
技术人员	609
财务人员	46
行政人员	353
其他人员	161
合计	2,631
<b>教育程度</b>	
教育程度类别	数量（人）
博士	7
硕士	89
本科	825
大专	926
中专及其他	784
合计	2,631

**(二) 薪酬政策**
 适用  不适用

报告期内，公司持续优化内部分配机制，梳理和优化岗位职责，以岗位价值评估、人员能力评定为导向，参照市场薪酬水平，进行定薪调薪。以岗位关键职责和业绩指标目标为主要考核依据，与员工收入进行挂钩，充分调动各级员工的工作积极性，体现以岗位价值贡献大小、个人能力和业绩指标达成情况相结合的分配原则。

**(三) 培训计划**
 适用  不适用

基于公司生产经营目标的顺利实现和转型升级战略目标的长远发展布局，公司培训计划以激发内生发展动力为出发点，结合当前生产经营工作中的关键环节和未来发展人才团队建设需求，分层次制定并实施内培+外请+外派等多种形式、各类短、中、长期体系化的培训计划，并规范培训体系化管理流程、挖掘和开发培训资源渠道，不断提升各级员工管理、业务、技能水平，提升公司人才团队核心竞争力。



#### (四) 劳务外包情况

√适用 □不适用

劳务外包支付的报酬总额	6667.97 万元
-------------	------------

### 十、利润分配或资本公积金转增预案

#### (一) 现金分红政策的制定、执行或调整情况

√适用 □不适用

公司历来重视对股东的稳定回报，公司每年根据当期的经营情况和资金需求计划，在充分考虑股东回报的基础上，实行具有持续性和稳定性的利润分配政策。公司第八届董事会 2020 年第四次临时会议及 2020 年第四次临时股东大会审议通过了《公司未来三年（2020-2022 年）股东回报规划》。

报告期内，公司制定并实施了 2020 年前三季度利润分配方案：以总股本 1,024,705,400 股为基数，每 10 股派发现金股息 1.10 元（含税），共计派发现金红利 112,717,594.00（含税），现金分红金额占当年合并报表归属于上市公司股东净利润的 32.11%；利润分配方案符合《证监会分红指引》及上海证券交易所《上市公司现金分红指引》等相关规定，严格执行《公司章程》中利润分配政策规定。

#### (二) 现金分红政策的专项说明

√适用 □不适用

是否符合公司章程的规定或股东大会决议的要求	√是 □否
分红标准和比例是否明确和清晰	√是 □否
相关的决策程序和机制是否完备	√是 □否
独立董事是否履职尽责并发挥了应有的作用	√是 □否
中小股东是否有充分表达意见和诉求的机会，其合法权益是否得到了充分保护	√是 □否

#### (三) 报告期内盈利且母公司可供股东分配利润为正，但未提出现金利润分配方案预案的，公司应当详细披露原因以及未分配利润的用途和使用计划

□适用 √不适用

### 十一、公司股权激励计划、员工持股计划或其他员工激励措施的情况及其影响

#### (一) 相关激励事项已在临时公告披露且后续实施无进展或变化的

√适用 □不适用

事项概述	查询索引
2021 年 7 月 6 日，公司第八届董事会 2021 年第三次临时会议审议通过了《关于调整公司首期限限制性股票激励计划股票回购价格的议案》、《关于回购注销部分激励对象已获授尚未解除限售的限制性股票的议案》、《关于公司首期限限制性股票激励计划首次授予部分第三期及预留授予部分第二期解除限售条件成就的议案》。	详见 2021 年 7 月 7 日《上海证券报》及上海证券交易所网站（www.sse.com.cn）
2021 年 7 月 10 日，公司披露了《新疆众和股份有限公司关于公司首期限限制性股票激励计划首次授予部分第三期及预留授予部分第二期解除限售暨上市的公告》。共计 1165.306 万股限制性股票于 2021 年 7 月 15 日解除限售并上市流通。	详见 2021 年 7 月 10 日《上海证券报》及上海证券交易所网站（www.sse.com.cn）
2021 年 7 月 29 日，公司披露了《新疆众和股份有限公司股权激励限制性股票回购注销实施公告》，公司于 2021 年 8 月 2 日回购注销 6 名不符合解除限售条件的激励对象共计持有的 216,200 股限制性股票。	详见 2021 年 7 月 29 日《上海证券报》及上海证券交易所网站（www.sse.com.cn）

2021年9月10日，公司第八届董事会2021年第四次临时会议及第八届监事会2021年第三次临时会议审议通过了《公司2021年限制性股票与股票期权激励计划（草案）》及其摘要、《公司2021年限制性股票与股票期权激励计划实施考核管理办法》、《关于提请股东大会授权董事会办理公司2021年限制性股票与股票期权激励计划相关事宜的议案》。	详见2021年9月11日《上海证券报》及上海证券交易所网站（www.sse.com.cn）
2021年9月23日，公司披露了《新疆众和股份有限公司监事会关于公司2021年限制性股票与股票期权激励计划首次授予激励对象名单的审核及公示情况说明》	详见2021年9月23日《上海证券报》及上海证券交易所网站（www.sse.com.cn）
2021年9月28日，公司2021年第四次临时股东大会审议通过了《公司2021年限制性股票与股票期权激励计划（草案）》及其摘要、《公司2021年限制性股票与股票期权激励计划实施考核管理办法》、《关于提请股东大会授权董事会办理公司2021年限制性股票与股票期权激励计划相关事宜的议案》，并披露了《新疆众和股份有限公司关于公司2021年限制性股票与股票期权激励计划内幕信息知情人及激励对象买卖公司股票情况的自查报告》。	详见2021年9月29日《上海证券报》及上海证券交易所网站（www.sse.com.cn）
2021年11月15日，公司第八届董事会2021年第六次临时会议及第八届监事会2021年第五次临时会议审议通过了《公司关于向激励对象首次授予限制性股票与股票期权的议案》。	详见2021年11月16日《上海证券报》及上海证券交易所网站（www.sse.com.cn）
经激励对象认购，公司实际向326名激励对象授予2,150.80万股限制性股票，向332名激励对象授予4,407.00万份股票期权，并于2021年12月3日在中国登记结算有限责任公司上海分公司办理完毕登记，并披露了《新疆众和股份有限公司关于公司2021年限制性股票与股票期权激励计划首次授予结果的公告》。	详见2021年12月7日《上海证券报》及上海证券交易所网站（www.sse.com.cn）

## （二）临时公告未披露或有后续进展的激励情况

股权激励情况

适用 不适用

其他说明

适用 不适用

员工持股计划情况

适用 不适用

其他激励措施

适用 不适用

## （三）董事、高级管理人员报告期内被授予的股权激励情况

适用 不适用

单位：万股

姓名	职务	年初持有股票期权数量	报告期新授予股票期权数量	报告期内可行权股份	报告期股票期权行权股份	股票期权行权价格(元)	期末持有股票期权数量	报告期末市价(元)
孙健	董事长、总经理	0	120	0	0	10.09	120	8.27



边明勇	董事、副总经理	0	60	0	0	10.09	60	8.27
陆旸	董事、财务总监	0	50	0	0	10.09	50	8.27
陈长科	副总经理	0	50	0	0	10.09	50	8.27
杨世虎	副总经理	0	50	0	0	10.09	50	8.27
吴斌	副总经理	0	50	0	0	10.09	50	8.27
宁红	副总经理	0	50	0	0	10.09	50	8.27
郭万花	副总经理	0	50	0	0	10.09	50	8.27
李功海	副总经理	0	50	0	0	10.09	50	8.27
刘建昊	董事会秘书	0	50	0	0	10.09	50	8.27
合计	/	0	580	0	0	/	580	/

√适用 □不适用

单位:万股

姓名	职务	年初持有 限制性股 票数量	报告期新 授予限制 性股票数 量	限制性 股票的 授予价 格 (元)	已解锁股 份	未解锁股 份	期末持 有限制 性股票 数量	报告期 末市价 (元)
孙健	董事长、总 经理	40	60	5.05	40	60	60	8.27
边明勇	董事、副总 经理	20	30	5.05	20	30	30	8.27
陆旸	董事、财务 总监	16	25	5.05	16	25	25	8.27
陈长科	副总经理	16	25	5.05	16	25	25	8.27
杨世虎	副总经理	16	25	5.05	16	25	25	8.27
吴斌	副总经理	16	25	5.05	16	25	25	8.27
宁红	副总经理	16	25	5.05	16	25	25	8.27
郭万花	副总经理	16	25	5.05	16	25	25	8.27
李功海	副总经理	16	25	5.05	16	25	25	8.27
刘建昊	董事会秘书	16	25	5.05	16	25	25	8.27
合计	/	188	290	/	188	290	290	/

#### (四) 报告期内对高级管理人员的考评机制，以及激励机制的建立、实施情况

√适用 □不适用

公司建立了《公司高管人员薪酬管理与考核实施细则》，公司高级管理人员薪酬是根据公司当年的经济效益以及高级管理人员完成自己工作目标和质量的考核情况确定，公司高级管理人员薪酬严格按照考核结果发放。

#### 十二、 报告期内的内部控制制度建设及实施情况

√适用 □不适用

详见本公司于 2022 年 3 月 29 日在上海证券交易所网站 (www.sse.com.cn) 的《新疆众和股份有限公司 2021 年度内部控制评价报告》

报告期内内部控制存在重大缺陷情况的说明

□适用 √不适用

### 十三、 报告期内对子公司的管理控制情况

适用 不适用

报告期内，公司进一步完善子公司的法人治理结构，坚持以风险防范为导向，以提升管理效率和质量为目的，强调内控管理有效性同时狠抓内控制度执行力度，形成事前风险防控、事中监控预警、事后评价优化的管理闭环。结合各子公司的实际情况，公司实施全过程或部分授权管理的模式，确保子公司的各项风险可控。

### 十四、 内部控制审计报告的相关情况说明

适用 不适用

详见本公司于 2022 年 3 月 29 日在上海证券交易所网站（www.sse.com.cn）的《新疆众和股份有限公司 2021 年度内部控制审计报告》

是否披露内部控制审计报告：是

内部控制审计报告意见类型：标准的无保留意见

### 十五、 上市公司治理专项行动自查问题整改情况

无

### 十六、 其他

适用 不适用

## 第五节 环境与社会责任

### 一、环境信息情况

#### (一) 属于环境保护部门公布的重点排污单位的公司及其主要子公司的环保情况说明

适用 不适用

##### 1. 排污信息

适用 不适用

由于涉及发电、电解生产，公司属于环保部门重点监控的单位。

公司排放的污染物主要为二氧化硫、氮氧化物、颗粒物、COD（化学需氧量）、氟化物、氨氮、烟尘及工业废水。公司废气排放口 14 个，废水排放口 1 个。

公司 2\*150MW 热电联产机组执行特别排放限制标准，其他生产线执行铝工业污染排放标准（GB25465-2010）、大气污染物综合排放标准（GB16297-1996）和废水总排执行污水综合排放标准二级标准（GB8978-1996）。

公司各污染物核定的排放总量为：二氧化硫:1227.48 吨/年、氮氧化物：330 吨/年、颗粒物：200 吨/年、氟化物：40 吨/年、氨氮：21.31 吨/年、COD（化学需氧量）：61.01 吨/年；报告期内，公司排放总量为：二氧化硫:1157.95 吨、氮氧化物：294 吨、颗粒物：87.63 吨、氟化物：10.91 吨、氨氮：20.12 吨、COD（化学需氧量）：60.72 吨。

报告期内，公司产生硅藻土 30.7 吨、大修渣 1868.16 吨、实验室废试剂 0.08 吨、废油 2.94 吨、废催化剂 29 吨、废乳液 44.2 吨、二次铝灰 305.2 吨，按照环保部门要求，公司与有资质的单位签订合同并报备环保部门，按照环保部门要求转移处理，严格按照环保部门要求开具五联单。

公司严格执行排放标准，排放污染物总量和排放浓度严格控制在国家排放标准之下。

##### 2. 防治污染设施的建设和运行情况

适用 不适用

公司为贯彻落实自治区节能减排目标的要求，2\*150MW 热电联产机组配备了烟气脱硝、脱硫除尘、全工况稳燃脱硝等装置系统，一次高纯铝生产线配备了烟气脱硫装置系统，电极箔生产线配备了废酸及废水回收再利用等装置系统，报告期内，公司完成对现有的废弃除尘设施进行改造，

减少粉尘排放 1200 吨，公司所有生产线都按照环保要求建设有污染防治设施。报告期内，公司污染防治设施正常稳定运行。

### 3. 建设项目环境影响评价及其他环境保护行政许可情况

适用 不适用

### 4. 突发环境事件应急预案

适用 不适用

公司制定了突发环境事件应急预案，通过了专家评审，并取得了环保局的备案手续。

### 5. 环境自行监测方案

适用 不适用

公司制定了环境自行监测方案，按照国家、自治区、乌鲁木齐市环保部门的要求进行监测，监测类型涉及大气监测、污水监测、土壤监测等内容，采用自动检测与第三方手动检测相结合的监测方式，监测评价标准均按国家、行业规定的标准执行。

### 6. 报告期内因环境问题受到行政处罚的情况

适用 不适用

报告期内，公司因未在危废台账上如实记录铝灰渣和二次铝灰数量、未按照环保标准贮存、利用、处置危险废物（大修渣、炭渣、铝灰），被新疆维吾尔自治区生态环境厅处罚 41.29 万元。新疆维吾尔自治区生态环境厅裁定公司上述行为情节轻微、后果轻微，公司现已按照要求完成了罚款的缴纳工作，对行政处罚书中提出的问题全部完成了整改，并得到了新疆维吾尔自治区生态环境厅的信用修复。

### 7. 其他应当公开的环境信息

适用 不适用

#### (二) 重点排污单位之外的公司环保情况说明

适用 不适用

##### 1. 因环境问题受到行政处罚的情况

适用 不适用

##### 2. 参照重点排污单位披露其他环境信息

适用 不适用

##### 3. 未披露其他环境信息的原因

适用 不适用

#### (三) 有利于保护生态、防治污染、履行环境责任的相关信息

适用 不适用

#### (四) 在报告期内为减少其碳排放所采取的措施及效果

适用 不适用

随着国家“碳达峰、碳中和”的目标提出，公司大力开展节能降碳工作。2021年，开展降低高纯铝电单耗项目，全年实现节电 902 万 kWh/年，开展中高压化成箔产线节能工艺推广项目，实现节电 2400 万 kWh/年；以上节能减排项目合计节约能源约 4000 余吨标准煤，减排二氧化碳 11000 余吨。报告期内公司外购新能源电力 12.1 亿千瓦时，节约了 14.89 万吨标煤，减少了 73.9 万吨二氧化碳排放。与此同时，公司积极响应政策要求，购买 25 万吨 CCER 并结合公司核定的碳配额，提前完成 2019-2020 年碳排放网上履约。

## 二、社会责任工作情况

适用 不适用

详见本公司于 2022 年 3 月 29 日在上海证券交易所网站（www.sse.com.cn）的《新疆众和股份有限公司 2021 年度社会责任报告》。

## 三、巩固拓展脱贫攻坚成果、乡村振兴等工作具体情况

适用 不适用

## 第六节 重要事项

### 一、承诺事项履行情况

#### (一) 公司实际控制人、股东、关联方、收购人以及公司等承诺相关方在报告期内或持续到报告期内的承诺事项

√适用 □不适用

承诺背景	承诺类型	承诺方	承诺内容	承诺时间及期限	是否有履行期限	是否及时严格履行	如未能及时履行应说明未完成履行的具体原因	如未能及时履行应说明下一步计划
与再融资相关的承诺	其他	特变电工股份有限公司	公司第一大股东特变电工股份有限公司承诺：不直接或间接从事与公司有同业竞争的业务。	公司 2007 年度非公开发行股票时承诺，长期	否	是		
	其他	张新	公司实际控制人张新先生承诺：不会以参股、控股、联营、合作、合伙、承包、租赁等方式，直接、间接或代表任何人士、公司或单位从事与公司具有同业竞争或潜在同业竞争的业务。	公司 2007 年度非公开发行股票时承诺，长期	否	是		
	其他	特变电工股份有限公司	公司第一大股东特变电工股份有限公司承诺：不直接或间接从事与公司有同业竞争的业务。	公司 2010 年度非公开发行股票时承诺，长期	否	是		
	其他	新疆特变电工集团有限公司	公司第一大股东之第一大股东新疆特变电工集团有限公司承诺：不直接或间接从事与公司有同业竞争的业务。	公司 2010 年度非公开发行股票时承诺，长期	否	是		
	其他	云南博闻科技实业有限公司	公司持股 5% 以上股东云南博闻科技实业股份有限公司承诺：不直接或间接从事与公司有同业竞争的业务。	公司 2010 年度非公开发行股票时承诺，长期	否	是		
	其他	张新	公司实际控制人张新先生承诺：不会以参股、控股、联营、合作、合伙、承包、租赁等方式，直	公司 2010 年度非公开发行股票时承诺，长期	否	是		



			接、间接或代表任何人士、公司或单位从事与公司具有同业竞争或潜在同业竞争的业务。					
	其他	特变电工股份有限公司	公司第一大股东特变电工股份有限公司承诺：将以现金方式全额认购新疆众和 2020 年度配股方案确定的特变电工可配售的股份，并保证用于认购本次配股项下可配售股份的全部资金来源合法合规，为特变电工的自有资金或自筹资金。	2020 年 10 月 16 日至公司完成 2020 年度配股公开发行股票	是	是		
其他承诺	其他	特变电工股份有限公司	公司第一大股东特变电工股份有限公司承诺：将以特变电工自有资金增持公司股票，金额 5,000 万元至 12,000 万元，且增持股份数不超过公司总股本的 2%。并在增持计划实施期间及法定期限内不减持所持有的公司股份。	2021 年 3 月 16 日至 2021 年 7 月 1 日	是	是		

(二) 公司资产或项目存在盈利预测，且报告期仍处在盈利预测期间，公司就资产或项目是否达到原盈利预测及其原因作出说明

已达到  未达到  不适用

(三) 业绩承诺的完成情况及其对商誉减值测试的影响

适用  不适用

二、报告期内控股股东及其他关联方非经营性占用资金情况

适用  不适用

三、违规担保情况

适用  不适用

四、公司董事会对会计师事务所“非标准意见审计报告”的说明

适用  不适用

五、公司对会计政策、会计估计变更或重大会计差错更正原因和影响的分析说明

(一) 公司对会计政策、会计估计变更原因及影响的分析说明

适用  不适用

详见本报告第十一节财务报告、五、重要会计政策及会计估计、44、重要会计政策和会计估计的变更。

(二) 公司对重大会计差错更正原因及影响的分析说明

适用  不适用

(三) 与前任会计师事务所进行的沟通情况

适用  不适用

(四) 其他说明

适用  不适用

六、聘任、解聘会计师事务所情况

单位：万元币种：人民币

	现聘任
境内会计师事务所名称	中审华会计师事务所（特殊普通合伙）
境内会计师事务所报酬	70
境内会计师事务所审计年限	23

	名称	报酬
内部控制审计会计师事务所	中审华会计师事务所（特殊普通合伙）	32
保荐人	国信证券股份有限公司	1,963.23

聘任、解聘会计师事务所的情况说明

适用  不适用

经公司 2020 年年度股东大会审议通过，公司续聘中审华会计师事务所（特殊普通合伙）为公司 2021 年度财务审计机构及内部控制审计机构。

审计期间改聘会计师事务所的情况说明

适用 不适用

## 七、面临退市风险的情况

### (一) 导致退市风险警示的原因

适用 不适用

### (二) 公司拟采取的应对措施

适用 不适用

### (三) 面临终止上市的情况和原因

适用 不适用

## 八、破产重整相关事项

适用 不适用

## 九、重大诉讼、仲裁事项

本年度公司有重大诉讼、仲裁事项 本年度公司无重大诉讼、仲裁事项

## 十、上市公司及其董事、监事、高级管理人员、控股股东、实际控制人涉嫌违法违规、受到处罚及整改情况

适用 不适用

## 十一、报告期内公司及其控股股东、实际控制人诚信状况的说明

适用 不适用

报告期内，公司及其第一大股东、实际控制人严格遵守国家法律、法规以及证监会、交易所发布的各项规定，诚信状况良好。不存在未履行法院生效判决以及所负数额较大的债务到期未清偿等情况。

## 十二、重大关联交易

### (一) 与日常经营相关的关联交易

#### 1、已在临时公告披露且后续实施无进展或变化的事项

适用 不适用

#### 2、已在临时公告披露，但有后续实施的进展或变化的事项

适用 不适用

单位：万元币种：人民币

关联交易方	关联关系	关联交易类型	关联交易内容	关联交易定价原则	关联交易金额	占同类交易金额的比例	关联交易结算方式
特变电工股份有限公司	公司第一大股东	向关联人购买原材	动力煤（含运输）	动力煤及运输价格参考市场价格经双方协	17,410.99	58.21%	每月 25 日前结算煤量（上月 26 日至本月 25 日为一个结算周

公司及子公司		料、燃料和动力,接受劳务		商确定			期),双方依据确认净吨位数,特变电工提供该批次全额有效增值税专用发票,公司于次月 25 日前以电汇方式全额支付货款
		变压器及相关设备、线缆等产品,接受工程、装卸等劳务		变压器及相关设备、线缆等产品价格按照产品型号参考市场价格双方协商确定	5,525.07	10.28%	变压器、线缆的付款方式以具体合同约定
		工业硅、化工原料、工业用水等产品		工业硅、化工原料价格按照产品型号参考市场价格双方协商确定;工业用水按照市场价格经双方协商确定;工程劳务按照招标价格确定,或者参考市场价格双方协商确定	6,053.55	32.10%	工业硅的付款方式:公司对特变电工货物验收完毕且在收到特变电工全额有效增值税专用发票后 30 日内以电汇方式全额支付货款
		向关联人销售产品、商品,提供劳务	铝合金产品、铝制品等产品,提供劳务等服务	铝合金产品、铝制品的具体价格根据产品规格型号及采购数量,以长江现货 A00 铝锭周均价为基础协商确定;劳务按照招标价格确定,或者参考市场价格双方协商确定	26,382.12	10.37%	铝合金产品、铝制品结算方式:根据具体产品,双方协商确定
			太阳能支架(含安装)	太阳能支架价格按照招标价格确定	6,687.72	100%	太阳能支架根据项目进程,双方协商确定
特变集团及子公司	公司第一大股东之第一大股东	向关联人采购产品、商品,接受劳务	开关柜、配电柜、控制系统等产品、接受电气、工程等服务	开关柜、配电柜、控制系统等产品价格按照产品型号参考市场价格双方协商确定;电气、工程服务的综合单价	3,373.61	58.21%	开关柜、配电柜等产品及提供工程劳务的付款方式以具体合同约定;电气、工程服务的综合单价根据具体业务依据市场价格原则磋商确定,包括但不限于人工费、材

				根据具体业务依据市场价格原则磋商确定,包括但不限于人工费、材料费、机械费、管理费等相关服务费用及具体合同中包含的所有风险责任			料费、机械费、管理费等相关服务费用及具体合同中包含的所有风险责任
		向关联人销售产品、商品,提供劳务	塑钢\铝合金门、窗等产品	塑钢\铝合金门、窗等产品价格根据具体产品型号依据市场价格原则磋商决定,其中铝合金门窗的价格包含制作、运输、装卸、安装、税金等费用	821.15	3.73%	根据塑钢\铝合金门、窗销售、工程服务项目形象进度付款,以具体合同约定条款为准。采用电汇、支票等方式结算,公司向特变集团开具有效发票
珠海格力新元电子有限公司及分子公司	公司董事任职的其他企业	向关联人销售产品、商品,提供劳务	中高压化成箔	中高压化成箔的具体价格根据产品规格型号,依据市场价格原则磋商决定,产品交易价格在具体合同中以双方协商确定的价格确认单约定	37,128.80	22.48%	中高压化成箔结算方式:格力新元凭公司提供的经双方确认后加盖公司公章的价格确认资料、加盖公司公章或合同专用章的《供货确认清单》及公司开具的全额增值税专用发票,核对无误后,在双方约定的付款期限内以银行承兑汇票或现汇的方式付款
成都富江及分子公司	公司联营企业	向关联人销售产品、商品,提供劳务	高纯铝、铝合金产品等产品	高纯铝、铝合金产品的具体价格根据产品规格型,依据市场价格原则磋商决定,产品交易价格在具体合同中明确约定	2,087.14	0.86%	高纯铝、铝合金产品结算方式:根据具体产品型号,双方协商确定,以具体合同约定条款为准
河南远洋及分子公司	公司联营企业	向关联人销售产品、商品,提供劳务	高纯铝、铝制品、铝合金产品等产品,工业	高纯铝、铝制品、铝合金产品的具体价格根据产品规格型号及采购数	26,269.88	26.34%	高纯铝、铝制品、铝合金产品结算方式:根据具体产品型号,双方协商确定,以具体合同约定条款为



		务	水、燃料动力等，提供厂房租赁服务	量，以长江现货 A00 铝锭周均价为基础协商确定；工业水、燃料动力、厂房租赁按照市场价格经双方协商确定。上述产品交易价格在具体合同中明确约定			准；工业水、燃料动力及提供厂房租赁的付款方式以具体合同约定
合计					131,740.04	/	/

### 3、 临时公告未披露的事项

适用 不适用

#### (二) 资产或股权收购、出售发生的关联交易

##### 1、 已在临时公告披露且后续实施无进展或变化的事项

适用 不适用

##### 2、 已在临时公告披露，但有后续实施的进展或变化的事项

适用 不适用

### 3、 临时公告未披露的事项

适用 不适用

#### 4、 涉及业绩约定的，应当披露报告期内的业绩实现情况

适用 不适用

#### (三) 共同对外投资的重大关联交易

##### 1、 已在临时公告披露且后续实施无进展或变化的事项

适用 不适用

##### 2、 已在临时公告披露，但有后续实施的进展或变化的事项

适用 不适用

### 3、 临时公告未披露的事项

适用 不适用

#### (四) 关联债权债务往来

##### 1、 已在临时公告披露且后续实施无进展或变化的事项

适用 不适用

##### 2、 已在临时公告披露，但有后续实施的进展或变化的事项

适用 不适用

### 3、临时公告未披露的事项

适用 不适用

#### (五) 公司与存在关联关系的财务公司、公司控股财务公司与关联方之间的金融业务

适用 不适用

##### 1. 存款业务

适用 不适用

单位：万元币种：人民币

关联方	关联关系	每日最高存款限额	存款利率范围	期初余额	本期发生额		期末余额
					本期合计存入金额	本期合计取出金额	
特变电工集团财务有限公司	第一大股东之控股子公司	50,000	0.35%	26.77	1,656,604.96	1,606,937.05	49,694.68
合计	/	/	/	26.77	1,656,604.96	1,606,937.05	49,694.68

##### 2. 贷款业务

适用 不适用

单位：万元币种：人民币

关联方	关联关系	贷款额度	贷款利率范围	期初余额	本期发生额		期末余额
					本期合计贷款金额	本期合计还款金额	
特变电工集团财务有限公司	第一大股东之控股子公司	130,000	3.6%-4.75%	80,600.00	25,000.00	35,000.00	70,600.00
合计	/	/	/	80,600.00	25,000.00	35,000.00	70,600.00

##### 3. 授信业务或其他金融业务

适用 不适用

单位：万元币种：人民币

关联方	关联关系	业务类型	总额	实际发生额
特变电工集团财务有限公司	第一大股东之控股子公司	票据贴现	50,000	6,084.03

##### 4. 其他说明

适用 不适用

#### (六)其他

适用 不适用

### 十三、重大合同及其履行情况

#### (一) 托管、承包、租赁事项

##### 1、托管情况

适用 不适用

## 2、 承包情况

适用 不适用

## 3、 租赁情况

适用 不适用

## (二) 担保情况

适用 不适用

单位:万元币种:人民币

公司对外担保情况（不包括对子公司的担保）	
报告期内担保发生额合计（不包括对子公司的担保）	0
报告期末担保余额合计（A）（不包括对子公司的担保）	0
公司及其子公司对子公司的担保情况	
报告期内对子公司担保发生额合计	131,516.49
报告期末对子公司担保余额合计（B）	53,209.98
公司担保总额情况（包括对子公司的担保）	
担保总额（A+B）	53,209.98
担保总额占公司净资产的比例（%）	7.67
其中：	
为股东、实际控制人及其关联方提供担保的金额（C）	0
直接或间接为资产负债率超过70%的被担保对象提供的债务担保金额（D）	0
担保总额超过净资产50%部分的金额（E）	0
上述三项担保金额合计（C+D+E）	0
未到期担保可能承担连带清偿责任说明	无
担保情况说明	无

## (三) 委托他人进行现金资产管理的情况

### 1. 委托理财情况

#### (1) 委托理财总体情况

适用 不适用

#### 其他情况

适用 不适用

#### (2) 单项委托理财情况

适用 不适用

#### 其他情况

适用 不适用

**(3) 委托理财减值准备**
 适用  不适用

**2. 委托贷款情况**
**(1) 委托贷款总体情况**
 适用  不适用

**其他情况**
 适用  不适用

**(2) 单项委托贷款情况**
 适用  不适用

**其他情况**
 适用  不适用

**(3) 委托贷款减值准备**
 适用  不适用

**3. 其他情况**
 适用  不适用

**(四) 其他重大合同**
 适用  不适用

**十四、其他对投资者作出价值判断和投资决策有重大影响的重大事项的说明**
 适用  不适用

## 第七节 股份变动及股东情况

**一、股本变动情况**
**(一) 股份变动情况表**
**1、股份变动情况表**

单位：股

	本次变动前		本次变动增减（+，-）					本次变动后	
	数量	比例（%）	发行新股	送股	公积金转股	其他	小计	数量	比例（%）
一、有限售条件股份	96,385,631	9.41	21,508,000			-11,869,260	9,638,740	106,024,371	7.87
1、国家持股									
2、国有法人持股									

3、其他内 资持股	96,385,631	9.41	21,508,000			-11,869,260	9,638,740	106,024,371	7.87
其中：境内 非国有法人 持股	84,516,371	8.25						84,516,371	6.27
境内 自然人持股	11,869,260	1.16	21,508,000			-11,869,260	9,638,740	21,508,000	1.60
4、外资持 股									
其中：境外 法人持股									
境外 自然人持股									
二、无限售 条件流通股 份	928,319,769	90.5 9	301,407,655			11,653,060	313,060,71 5	1,241,380,48 4	92.13
1、人民币 普通股	928,319,769	90.5 9	301,407,655			11,653,060	313,060,71 5	1,241,380,48 4	92.13
2、境内上 市的外资股									
3、境外上 市的外资股									
4、其他									
三、股份总 数	1,024,705,4 00	100. 00	322,915,655			-216,200	322,699,45 5	1,347,404,85 5	100.0 0

## 2、股份变动情况说明

√适用 □不适用

公司于2020年11月6日召开2020年第四次临时股东大会，审议通过了《关于公司符合配股条件的议案》、《公司2020年度配股公开发行证券预案》、《公司2020年度配股公开发行证券方案》，于2021年1月29日收到中国证监会出具的《关于核准新疆众和股份有限公司配股的批复》（证监许可〔2021〕193号），同意公司按每10股配售不超过3股的比例向全体股东配售A股股份，并于2021年4月19日实施完成配售301,407,655股，本次配售股份于2021年5月7日上市流通。

公司于2021年7月6日召开第八届董事会2021年第三次临时会议和第八届监事会2019年第四次临时会议，审议通过了《关于调整公司首期限限制性股票激励计划首次授予部分的回购价格的议案》、《关于回购注销部分激励对象已获授尚未解除限售的限制性股票的议案》和《关于公司首期限限制性股票激励计划首次授予部分第三期及预留部分第二期解除限售条件成就的议案》，其中1165.306万股限制性股票于2021年7月15日上市流通，21.62万股限制性股票于2021年8月2日回购注销。

公司于2021年9月28日召开2021年第四次临时股东大会，审议通过了《公司2021年限制性股票激励计划（草案）》及其摘要、《公司2021年限制性股票激励计划实施考核管理办法》及《关于提请股东大会授权董事会办理公司2021年限制性股票激励计划相关事宜的议案》等有关事项。2021年12月3日，公司完成了2021年限制性股票与股票期权激励计划的首次授予登记工作，本次向符合授予条件的326名激励对象授予2150.80万股限制性股票。

上述情况使公司总股本从1,024,705,400股变动至1,347,404,855股。

## 3、股份变动对最近一年和最近一期每股收益、每股净资产等财务指标的影响（如有）

√适用 □不适用



详见本报告“第二节、七、（二）主要财务指标”相关内容。

#### 4、 公司认为必要或证券监管机构要求披露的其他内容

适用 不适用

##### （二）限售股份变动情况

适用 不适用

单位：股

股东名称	年初限售股数	本年解除限售股数	本年增加限售股数	年末限售股数	限售原因	解除限售日期
公司首期限制性股票激励计划授予的 213 名激励对象	11,031,360	10,850,160	-181,200	0	公司首期限制性股票激励计划首次授予	2021 年 7 月 15 日
公司首期限制性股票激励计划预留部分授予的 32 名激励对象	837,900	802,900	-35,000	0	公司首期限制性股票激励计划预留部分授予	2021 年 7 月 15 日
公司 2021 年限制性股票与股票期权激励计划授予的 326 名激励对象	0	0	21,508,000	21,508,000	公司 2021 年限制性股票与股票期权激励计划授予	根据公司 2021 年限制性股票与股票期权激励计划方案规定执行
特变电工股份有限公司	84,516,371	0	0	84,516,371	认购公司 2018 年度非公开发行股票，限售期为 36 个月	2022 年 7 月 6 日
合计	96,385,631	11,653,060	21,291,800	106,024,371	/	/

## 二、 证券发行与上市情况

### （一）截至报告期内证券发行情况

适用 不适用

单位：股币种：人民币

股票及其衍生证券的种类	发行日期	发行价格（或利率）	发行数量	上市日期	获准上市交易数量	交易终止日期
普通股股票类						
人民币普通股	2021 年 4 月 26 日	3.90	301,407,655	2021 年 5 月 7 日	301,407,655	/
限制性股票	2021 年 12 月 3 日	5.05	21,508,000	根据公司 2021 年限制性股票与股票期权激励计划方案规定执行	根据公司 2021 年限制性股票与股票期权激励计划方案规定执行	/
其他衍生证券						

股票期权	2021 年 12 月 3 日	10.09	44,070,000	根据公司 2021 年限制性股票与股票期权激励计划方案规定执行	根据公司 2021 年限制性股票与股票期权激励计划方案规定执行	/
------	-----------------	-------	------------	---------------------------------	---------------------------------	---

截至报告期内证券发行情况的说明（存续期内利率不同的债券，请分别说明）：

√适用 □不适用

2021 年 4 月，公司实施配股公开发行证券，实际向原股东配售 301,407,655 股新股，2021 年 4 月 24 日，在中国证券登记结算有限责任公司上海分公司办理完毕登记手续，并于 2021 年 5 月 7 日上市流通。

公司实施 2021 年限制性股票与股票期权激励计划，向 326 名激励对象授予 2,150.80 万股限制性股票，向 332 名激励对象授予 4,407.00 万份股票期权。2021 年 12 月 3 日，在中国证券登记结算有限责任公司上海分公司办理完毕登记手续。

## (二) 公司股份总数及股东结构变动及公司资产和负债结构的变动情况

√适用 □不适用

公司配股公开发行证券事项完成后，公司股份总数由 1,024,705,400 股增加至 1,326,113,055 股；公司对首期限制性股票激励计划部分不符合解除限售条件的激励对象所持有的限制性股票回购并注销后，公司股份总数由 1,326,113,055 股减少至 1,325,896,855 股；公司 2021 年限制性股票与股票期权激励计划授予事项完成后，公司股份总数由 1,325,896,855 股增加至 1,347,404,855 股。

本报告期期初公司资产总额为 117.01 亿元，负债总额为 68.09 亿元，资产负债率为 58.19%；本报告期末公司资产总额为 139.46 亿元，负债总额为 70.09 亿元，资产负债率为 50.26%。

## (三) 现存的内部职工股情况

□适用 √不适用

## 三、股东和实际控制人情况

### (一) 股东总数

截至报告期末普通股股东总数(户)	78,663
年度报告披露日前上一月末的普通股股东总数(户)	67,575

### (二) 截至报告期末前十名股东、前十名流通股股东（或无限售条件股东）持股情况表

单位：股

前十名股东持股情况							
股东名称 (全称)	报告期内增 减	期末持股数 量	比例 (%)	持有有限售 条件股份数 量	质押、标 记或冻结 情况		股东性 质
					股份 状态	数 量	
特变电工股份有限公司	116,186,970	435,268,740	32.30	84,516,371	无	0	境内非 国有法 人
云南博闻科技实业股份有 限公司	21,541,910	93,348,275	6.93	0	无	0	境内非 国有法 人

珠海格力电器股份有限公司	-9,333,997	26,290,562	1.95	0	无	0	境内非 国有法 人
上海浦东发展银行股份有限公司一易方达裕祥回报债券型证券投资基金	25,847,201	25,847,201	1.92	0	无	0	其他
江苏云石投资管理有限公司一江苏沓泉农银国企混改转型升级基金（有限合伙）	-3,150,000	20,547,900	1.52	0	无	0	其他
新疆宏联创业投资有限公司	2,209,806	9,575,826	0.71	0	无	0	境内非 国有法 人
中国工商银行股份有限公司一华安逆向策略混合型证券投资基金	9,406,070	9,406,070	0.70	0	无	0	其他
上海浦东发展银行股份有限公司一易方达瑞程灵活配置混合型证券投资基金	9,236,700	9,236,700	0.69	0	无	0	其他
刘子轩	6,067,300	6,709,900	0.50	0	无	0	境内自 然人
中国建设银行股份有限公司一华安沪港深外延增长灵活配置混合型证券投资基金	6,445,219	6,445,219	0.48	0	无	0	其他

## 前十名无限售条件股东持股情况

股东名称	持有无限售条件流 通 股的数量	股份种类及数量	
		种类	数量
特变电工股份有限公司	350,752,369	人民币普通 股	350,752,369
云南博闻科技实业股份有限公司	93,348,275	人民币普通 股	93,348,275
珠海格力电器股份有限公司	26,290,562	人民币普通 股	26,290,562
上海浦东发展银行股份有限公司一易方达裕祥回 报债券型证券投资基金	25,847,201	人民币普通 股	25,847,201
江苏云石投资管理有限公司一江苏沓泉农银国企 混改转型升级基金（有限合伙）	20,547,900	人民币普通 股	20,547,900
新疆宏联创业投资有限公司	9,575,826	人民币普通 股	9,575,826
中国工商银行股份有限公司一华安逆向策略混合 型证券投资基金	9,406,070	人民币普通 股	9,406,070
上海浦东发展银行股份有限公司一易方达瑞程灵 活配置混合型证券投资基金	9,236,700	人民币普通 股	9,236,700
刘子轩	6,709,900	人民币普通 股	6,709,900
中国建设银行股份有限公司一华安沪港深外延增 长灵活配置混合型证券投资基金	6,445,219	人民币普通 股	6,445,219
前十名股东中回购专户情况说明	无		

上述股东委托表决权、受托表决权、放弃表决权的说明	无
上述股东关联关系或一致行动的说明	在前十名股东和前十名无限售条件股东中，公司第一大股东特变电工股份有限公司与新疆宏联创业投资有限公司存在关联关系，与其他股东之间不存在关联关系，也不属于《上市公司收购管理办法》中规定的一致行动人。公司未知其他股东相互间是否存在关联关系，也未知其相互间是否属于《上市公司收购管理办法》中规定的一致行动人。
表决权恢复的优先股股东及持股数量的说明	无

前十名有限售条件股东持股数量及限售条件  
 适用  不适用

单位：股

序号	有限售条件股东名称	持有的有限售条件股份数量	有限售条件股份可上市交易情况		限售条件
			可上市交易时间	新增可上市交易股份数量	
1	特变电工股份有限公司	84,516,371	2022年7月6日	0	认购公司2018年度非公开发行股票，限售期为36个月
2	孙健	600,000	限制性股票解除限售日期	0	根据公司2021年限制性股票与股票期权激励计划执行
3	边明勇	300,000	限制性股票解除限售日期	0	根据公司2021年限制性股票与股票期权激励计划执行
4	陆旸	250,000	限制性股票解除限售日期	0	根据公司2021年限制性股票与股票期权激励计划执行
5	陈长科	250,000	限制性股票解除限售日期	0	根据公司2021年限制性股票与股票期权激励计划执行
6	杨世虎	250,000	限制性股票解除限售日期	0	根据公司2021年限制性股票与股票期权激励计划执行
7	吴斌	250,000	限制性股票解除限售日期	0	根据公司2021年限制性股票与股票期权激励计划执行
8	宁红	250,000	限制性股票解除限售日期	0	根据公司2021年限制性股票与股票期权激励计划执行
9	郭万花	250,000	限制性股票解除限售日期	0	根据公司2021年限制性股票与股票期权激励计划执行
10	李功海	250,000	限制性股票解除限售日期	0	根据公司2021年限制性股票与股票期权激励计划执行
11	刘建昊	250,000	限制性股票解除限售日期	0	根据公司2021年限制性股票与股票期权激励计划执行
上述股东关联关系或一致行动的说明		无			

(三) 战略投资者或一般法人因配售新股成为前 10 名股东

适用  不适用

#### 四、第一大股东及实际控制人情况

##### (一) 第一大股东情况

###### 1 法人

适用  不适用

名称	特变电工股份有限公司
单位负责人或法定代表人	张新
成立日期	1993 年 2 月 26 日
主要经营业务	变压器、电抗器、互感器、电线电缆及其他电气机械器材的制造、销售、检修、安装及回收；机械设备、电子产品的生产销售；五金交电的销售；硅及相关产品的制造、研发及相关技术咨询；矿产品的加工；新能源技术、建筑环保技术、水资源利用技术及相关工程项目的研发及咨询；太阳能系统组配件、环保设备的制造、安装及相关技术咨询；太阳能光伏离网和并网及风光互补系统、柴油机光互补系统及其他新能源系列工程的设计、建设、安装及维护；太阳能集中供热工程的设计、安装；太阳能光热产品的设计、制造；承包境外机电行业输变电、水电、火电站工程和国内、国际招标工程，上述境外工程所属的设备、材料出口，对外派遣实施上述境外工程所需的劳务人员；进口钢材经营；一般货物和技术的进出口；电力工程施工总承包特级资质、电力行业甲级资质，可承接电力各等级工程施工总承包、工程总承包和项目管理业务；可从事资质证书许可范围内相应的建设工程总承包业务以及项目管理和相关的技术与管理服务；房屋出租；水的生产和供应（限下属分支机构经营）；电力供应；热力生产和供应；货物运输代理服务及相关咨询；花草培育、销售。
报告期内控股和参股的其他境内外上市公司的股权情况	详见特变电工股份有限公司于上海证券交易所网站披露的《特变电工股份有限公司 2021 年年度报告》
其他情况说明	无

###### 2 自然人

适用  不适用

###### 3 公司不存在控股股东情况的特别说明

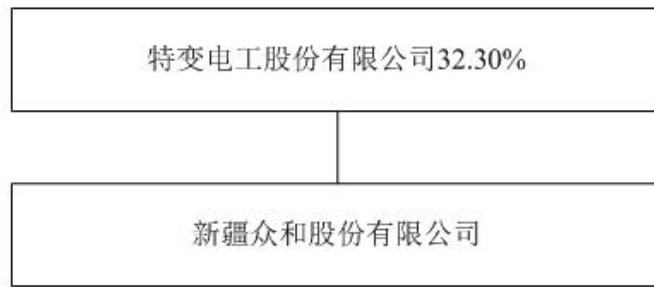
适用  不适用

###### 4 报告期内控股股东变更情况的说明

适用  不适用

###### 5 公司与第一大股东之间的产权及控制关系的方框图

适用  不适用



**(二) 实际控制人情况**

**1 法人**

适用 不适用

**2 自然人**

适用 不适用

姓名	张新
国籍	中华人民共和国
是否取得其他国家或地区居留权	否
主要职业及职务	职业：管理人员 职务：新疆众和股份有限公司董事、特变电工股份有限公司董事长
过去 10 年曾控股的境内外上市公司情况	无

**3 公司不存在实际控制人情况的特别说明**

适用 不适用

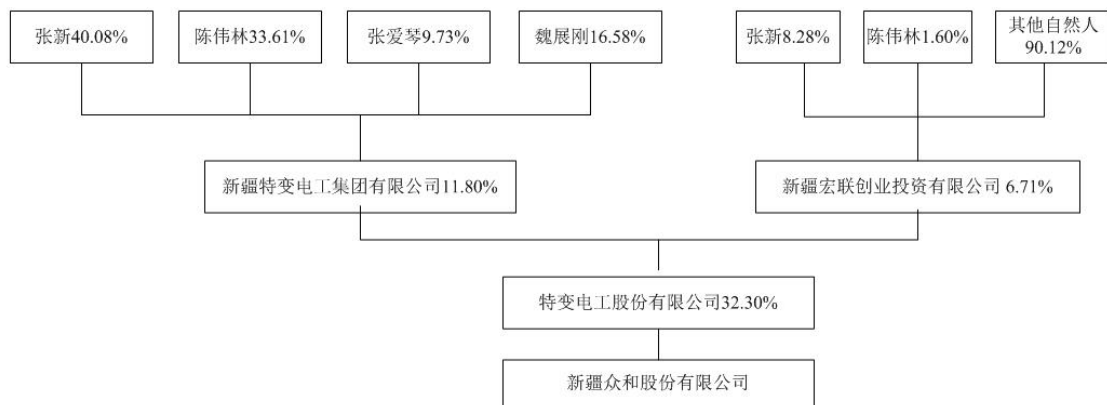
**4 报告期内公司控制权发生变更的情况说明**

适用 不适用

**5 公司与实际控制人之间的产权及控制关系的方框图**

适用 不适用





**6 实际控制人通过信托或其他资产管理方式控制公司**

适用 不适用

**(三) 控股股东及实际控制人其他情况介绍**

适用 不适用

**五、公司控股股东或第一大股东及其一致行动人累计质押股份数量占其所持公司股份数量比例达到 80%以上**

适用 不适用

**六、其他持股在百分之十以上的法人股东**

适用 不适用

**七、股份限制减持情况说明**

适用 不适用

公司第一大股东特变电工股份有限公司认购公司 2018 年度非公开发行股票 84,516,371 股，相关股份于 2019 年 7 月 5 日办理完毕股份登记，限售期为 36 个月。

**八、股份回购在报告期的具体实施情况**

适用 不适用

单位：元币种：人民币

回购股份方案名称	回购注销部分激励对象已获授尚未解除限售的限制性股票
回购股份方案披露时间	2021 年 7 月 7 日
拟回购股份数量及占总股本的比例 (%)	216,200
占当时总股本的比例 (%)	0.0163
拟回购金额	864,800
拟回购期间	2021 年 8 月 2 日
回购用途	注销
已回购数量(股)	216,200
已回购数量占股权激励计划所涉及的标的股票的比例 (%) (如有)	0.72
公司采用集中竞价交易方式减持回购股份的进展情况	不适用

## 第八节 优先股相关情况

适用 不适用

## 第九节 债券相关情况

一、企业债券、公司债券和非金融企业债务融资工具

适用 不适用

二、可转换公司债券情况

适用 不适用

## 第十节 财务报告

### 一、审计报告

√适用 □不适用

CAC 证审字[2022]0039 号

新疆众和股份有限公司全体股东：

#### 一、审计意见

我们审计了新疆众和股份有限公司（以下简称“新疆众和”）财务报表，包括 2021 年 12 月 31 日的合并及母公司资产负债表，2021 年度的合并及母公司利润表、合并及母公司现金流量表、合并及母公司所有者权益变动表以及财务报表附注。

我们认为，后附的财务报表在所有重大方面按照企业会计准则的规定编制，公允反映了新疆众和 2021 年 12 月 31 日的合并及母公司财务状况以及 2021 年度的合并及母公司经营成果和现金流量。

#### 二、形成审计意见的基础

我们按照中国注册会计师审计准则的规定执行了审计工作。审计报告的“注册会计师对财务报表审计的责任”部分进一步阐述了我们在这些准则下的责任。按照中国注册会计师职业道德守则，我们独立于新疆众和，并履行了职业道德方面的其他责任。我们相信，我们获取的审计证据是充分、适当的，为发表审计意见提供了基础。

#### 三、关键审计事项

关键审计事项是根据我们的职业判断，认为对本期财务报表审计最为重要的事项。这些事项的应对以对财务报表整体进行审计并形成审计意见为背景，我们不对这些事项单独发表意见。

##### （一）固定资产的存在和计价分摊

###### 1、事项描述

如财务报表附注三、（十八）及附注七、（十三）所述，新疆众和的固定资产主要是房屋建筑物、机器设备和运输设备，2021年末固定资产账面价值465,934.42万元，占合并总资产33.41%，占合并非流动资产62.17%，是资产中最大的组成部分，故我们将固定资产的存在、折旧计提和减值准备测试认定为关键审计事项。

###### 2、审计应对

我们针对新疆众和固定资产的存在和计价分摊所实施的重要审计程序包括：

（1）了解和评价管理层对固定资产的存在性、完整性及准确性相关的关键内部控制的设计和运行有效性。

（2）实地检查重要固定资产，确定其是否存在，关注是否存在闲置或毁损的固定资产。

（3）检查固定资产增加、减少的内容，计价是否正确完整，手续是否齐备，会计处理是否正确；

（4）检查固定资产的所有权或控制权是否清晰，获取是否抵押、质押或受他人控制的相关

证据。

(5) 检查固定资产的后续支出，确定固定资产有关的后续支出是否满足资产确认条件。

(6) 检查折旧政策和方法是否符合准则规定，是否保持一贯性，预计使用寿命和预计净残值是否合理。

(7) 重新计算折旧计提是否正确，检查折旧费用的分配是否正确。

(8) 评价固定资产是否存在减值迹象，复核固定资产减值准备计提的依据及合理性。

(9) 检查有无与关联方的固定资产购销活动，是否经过适当授权，交易价格是否公允，披露是否完整。

## (二) 收入确认

### 1、事项描述

如财务报表附注三、（二十九）及附注七、（四十一）所述，新疆众和主要从事高纯铝、电子铝箔、电极箔等电子元器件原料的生产、销售以及铝及铝制品的生产、销售。2021 年度销售产品确认的营业收入 822,554.43 万元，新疆众和对于销售产品产生的收入是在履行了合同中的履约义务，即在客户取得相关商品或服务的控制权时确认的。由于新疆众和销售量及销售额巨大，其收入确认是否准确，是否在恰当的财务报表期间入账可能存在潜在错报。因此我们将新疆众和收入确认识别为关键审计事项。

### 2、审计应对

我们针对新疆众和收入确认所实施的重要审计程序包括：

(1) 了解和评价管理层与收入确认相关的关键内部控制的设计和运行是否有效。

(2) 与上年收入、成本相比较，考虑以下因素变动对收入的影响：价格变动、销售数量、新产品的销售、老产品的退出。通过对产品销售毛利、主营业务月度毛利、各项主要产品分品种、分月进行了与成本的配比分析及对公司毛利率、销售利润率等相关财务指标的变动情况的分析等分析性程序，确定公司收入、成本是否存在异常。

(3) 公司的销售模式主要采用以销定产，按客户的订单安排生产计划，我们结合应收账款及存货的确认，检查是否按合同要求将产品交付对方并经对方验收确认，客户是否取得相关产品控制权，以确认收入的真实性和完整性。

(4) 对于国内销售：选取样本，获取销售合同、销售订单进行细节测试，从销售合同—请购单—销售发票—出库单—记账凭证—收货回执进行穿行测试，评价相关收入确认是否符合公司收入确认的会计政策。

(5) 对于出口销售：选取样本，将销售记录与出口报关单、装箱单、离岸单或提货单、经税务局确认的生产企业出口货物免、抵、退税货物申报明细表、海关出口货物清单等出口销售单据进行了核对，评价相关收入确认是否符合公司收入确认的会计政策。

(6) 对营业收入选取样本进行了截止性测试，针对资产负债表日前后记录的收入交易，选取样本，核对出库单，客户签收记录及其他支持性文件，以评价收入是否被记录于恰当的会计期间。

(7) 关注大额业务或是否存在非正常销售业务，对本年记录的收入交易选取样本，执行独立函证程序，以确认收入的真实性。

(8) 将其他业务收支各明细项目与以前年度进行比较分析，选取样本抽查大额其他业务收支项目，检查原始凭证是否齐全，有无授权批准；会计期间划分是否恰当，其他业务收入与其他业务支出是否配比，会计处理是否正确；对异常的其他业务收支项目，追查其入账依据及有关法律性文件是否充分。

(9) 关注关联方的交易价格，对关联方与非关联方的销售价格进行比较，检查关联方的销售价格是否存在异常等情况，检查关联交易披露的完整性。

#### **四、其他信息**

新疆众和股份有限公司管理层（以下简称“管理层”）对其他信息负责。其他信息包括 2021 年度报告中涵盖的信息，但不包括财务报表和我们的审计报告。

我们对财务报表发表的审计意见不涵盖其他信息，我们也不对其他信息发表任何形式的鉴证结论。

结合我们对财务报表的审计，我们的责任是阅读其他信息，在此过程中，考虑其他信息是否与财务报表或我们在审计过程中了解到的情况存在重大不一致或者似乎存在重大错报。

基于我们已执行的工作，如果我们确定其他信息存在重大错报，我们应当报告该事实。在这方面，我们无任何事项需要报告。

#### **五、管理层和治理层对财务报表的责任**

管理层负责按照企业会计准则的规定编制财务报表，使其实现公允反映，并设计、执行和维护必要的内部控制，以使财务报表不存在由于舞弊或错误导致的重大错报。

在编制财务报表时，管理层负责评估新疆众和的持续经营能力，披露与持续经营相关的事项，并运用持续经营假设，除非管理层计划清算新疆众和、终止运营或别无其他现实的选择。

治理层负责监督新疆众和的财务报告过程。

#### **六、注册会计师对财务报表审计的责任**

我们的目标是对财务报表整体是否不存在由于舞弊或错误导致的重大错报获取合理保证，并出具包含审计意见的审计报告。合理保证是高水平的保证，但并不能保证按照审计准则执行的审计在某一重大错报存在时总能发现。错报可能由于舞弊或错误导致，如果合理预期错报单独或汇总起来可能影响财务报表使用者依据财务报表作出的经济决策，则通常认为错报是重大的。

在按照审计准则执行审计工作的过程中，我们运用职业判断，并保持职业怀疑。同时，我们也执行以下工作：

(1) 识别和评估由于舞弊或错误导致的财务报表重大错报风险，设计和实施审计程序以应对这些风险，并获取充分、适当的审计证据，作为发表审计意见的基础。由于舞弊可能涉及串通、伪造、故意遗漏、虚假陈述或凌驾于内部控制之上，未能发现由于舞弊导致的重大错报的风险高于未能发现由于错误导致的重大错报的风险。

(2) 了解与审计相关的内部控制，以设计恰当的审计程序。

(3) 评价管理层选用会计政策的恰当性和作出会计估计及相关披露的合理性。

(4) 对管理层使用持续经营假设的恰当性得出结论。同时，根据获取的审计证据，就可能导致对新疆众和持续经营能力产生重大疑虑的事项或情况是否存在重大不确定性得出结论。如果我们得出结论认为存在重大不确定性，审计准则要求我们在审计报告中提请报表使用者注意财务报表中的相关披露；如果披露不充分，我们应当发表非无保留意见。我们的结论基于截至审计报告日可获得的信息。然而，未来的事项或情况可能导致新疆众和不能持续经营。

(5) 评价财务报表的总体列报、结构和内容，并评价财务报表是否公允反映相关交易和事项。

(6) 就新疆众和中实体或业务活动的财务信息获取充分、适当的审计证据，以对财务报表发表审计意见。我们负责指导、监督和执行集团审计，并对审计意见承担全部责任。

我们与治理层就计划的审计范围、时间安排和重大审计发现等事项进行沟通，包括沟通我们在审计中识别出的值得关注的内部控制缺陷。

我们还就已遵守与独立性相关的职业道德要求向治理层提供声明，并与治理层沟通可能被合理认为影响我们独立性的所有关系和其他事项，以及相关的防范措施。

从与治理层沟通过的事项中，我们确定哪些事项对 2021 年度财务报表审计最为重要，因而构成关键审计事项。我们在审计报告中描述这些事项，除非法律法规禁止公开披露这些事项，或在极少数情形下，如果合理预期在审计报告中沟通某事项造成的负面后果超过在公众利益方面产生的益处，我们确定不应在审计报告中沟通该事项。

中审华会计师事务所（特殊普通合伙）

中国注册会计师：石明霞  
（项目合伙人）



中国 天津

中国注册会计师：韩新梅

2022 年 3 月 26 日

## 二、财务报表

## 合并资产负债表

2021 年 12 月 31 日

编制单位：新疆众和股份有限公司

单位：元币种：人民币

项目	附注	2021 年 12 月 31 日	2020 年 12 月 31 日
<b>流动资产：</b>			
货币资金	七、1	2,041,213,537.02	1,494,865,334.28
结算备付金			
拆出资金			
交易性金融资产			
衍生金融资产	七、3		910,208.49
应收票据	七、4	1,129,422,476.85	528,698,709.68
应收账款	七、5	298,167,117.82	380,790,058.65
应收款项融资	七、6	734,208,643.36	377,903,079.23
预付款项	七、7	632,543,011.94	588,262,496.32
应收保费			
应收分保账款			
应收分保合同准备金			
其他应收款	七、8	12,627,301.46	11,112,255.09
其中：应收利息			
应收股利			
买入返售金融资产			
存货	七、9	1,493,417,784.38	1,364,520,779.46
合同资产			
持有待售资产			
一年内到期的非流动资产			
其他流动资产	七、13	109,557,395.28	105,148,346.57
流动资产合计		6,451,157,268.11	4,852,211,267.77
<b>非流动资产：</b>			
发放贷款和垫款			
债权投资			
其他债权投资			
长期应收款			
长期股权投资	七、17	1,821,354,387.62	1,332,657,931.68
其他权益工具投资	七、18	37,256,837.67	28,192,730.35
其他非流动金融资产			
投资性房地产	七、20	79,229,460.94	7,295,498.65
固定资产	七、21	4,659,344,205.40	4,729,638,487.95
在建工程	七、22	401,247,960.94	275,956,091.20
生产性生物资产			

油气资产			
使用权资产			
无形资产	七、26	278,888,789.88	273,910,750.26
开发支出			
商誉			
长期待摊费用	七、29	56,713,195.16	60,142,906.59
递延所得税资产	七、30	35,983,098.29	34,535,863.66
其他非流动资产	七、31	124,619,454.53	105,912,377.83
非流动资产合计		7,494,637,390.43	6,848,242,638.17
资产总计		13,945,794,658.54	11,700,453,905.94
<b>流动负债：</b>			
短期借款	七、32	15,622,631.00	851,178,400.82
向中央银行借款			
拆入资金			
交易性金融负债			
衍生金融负债	七、34	13,206,025.00	2,364,925.00
应付票据	七、35	860,775,057.44	789,028,226.66
应付账款	七、36	708,012,479.07	645,553,644.72
预收款项	七、37	6,562,943.59	3,741,511.82
合同负债	七、38	157,190,103.69	131,572,469.11
卖出回购金融资产款			
吸收存款及同业存放			
代理买卖证券款			
代理承销证券款			
应付职工薪酬	七、39	3,360,989.96	1,460,667.98
应交税费	七、40	49,403,909.37	15,488,520.48
其他应付款	七、41	238,611,441.59	143,425,039.61
其中：应付利息			
应付股利		2,846,650.45	2,846,650.45
应付手续费及佣金			
应付分保账款			
持有待售负债			
一年内到期的非流动负债	七、43	1,634,517,500.00	658,765,000.00
其他流动负债	七、44	541,851,732.04	16,449,079.14
流动负债合计		4,229,114,812.75	3,259,027,485.34
<b>非流动负债：</b>			
保险合同准备金			
长期借款	七、45	2,498,856,687.37	3,263,855,196.27
应付债券			
其中：优先股			
永续债			
租赁负债			
长期应付款	七、48		214,549.00
长期应付职工薪酬			
预计负债			
递延收益	七、51	278,338,588.77	281,926,262.91
递延所得税负债	七、30	1,201,227.31	1,387,559.50
其他非流动负债	七、52	1,516,153.14	1,921,317.38

非流动负债合计		2,779,912,656.59	3,549,304,885.06
负债合计		7,009,027,469.34	6,808,332,370.40
<b>所有者权益（或股东权益）：</b>			
实收资本（或股本）	七、53	1,347,404,855.00	1,024,705,400.00
其他权益工具			
其中：优先股			
永续债			
资本公积	七、55	3,628,864,047.53	2,577,097,844.07
减：库存股	七、56	108,615,400.00	48,279,978.00
其他综合收益	七、57	-11,559,858.16	-1,058,968.86
专项储备	七、58		104,949.40
盈余公积	七、59	264,260,238.59	183,411,024.61
一般风险准备			
未分配利润	七、60	1,719,190,280.29	1,059,714,996.50
归属于母公司所有者权益（或股东权益）合计		6,839,544,163.25	4,795,695,267.72
少数股东权益		97,223,025.95	96,426,267.82
所有者权益（或股东权益）合计		6,936,767,189.20	4,892,121,535.54
负债和所有者权益（或股东权益）总计		13,945,794,658.54	11,700,453,905.94

公司负责人：孙健 主管会计工作负责人：陆旻 会计机构负责人：王晓杰

### 母公司资产负债表

2021 年 12 月 31 日

编制单位：新疆众和股份有限公司

单位：元 币种：人民币

项目	附注	2021 年 12 月 31 日	2020 年 12 月 31 日
<b>流动资产：</b>			
货币资金		1,698,569,864.26	1,374,997,434.97
交易性金融资产			
衍生金融资产			910,208.49
应收票据		1,016,410,057.19	494,207,709.68
应收账款	十七、1	296,638,374.93	362,470,482.87
应收款项融资		688,453,850.61	371,533,079.23
预付款项		605,142,840.97	561,463,958.88
其他应收款	十七、2	591,059,376.98	247,926,516.56
其中：应收利息			
应收股利			
存货		1,344,236,260.92	1,309,745,419.21
合同资产			
持有待售资产			
一年内到期的非流动资产			
其他流动资产		37,017,019.35	59,318,578.26
流动资产合计		6,277,527,645.21	4,782,573,388.15
<b>非流动资产：</b>			

债权投资			
其他债权投资			
长期应收款			
长期股权投资	十七、3	2,458,287,156.69	1,831,014,372.99
其他权益工具投资		37,256,837.67	28,192,730.35
其他非流动金融资产			
投资性房地产		139,242,309.90	61,528,343.04
固定资产		3,986,462,151.49	4,074,684,242.33
在建工程		139,306,844.41	251,445,631.23
生产性生物资产			
油气资产			
使用权资产			
无形资产		223,095,061.75	221,751,208.72
开发支出			
商誉			
长期待摊费用		1,698,428.10	2,557,283.97
递延所得税资产		43,731,472.62	38,776,494.08
其他非流动资产		91,379,599.32	103,782,479.58
非流动资产合计		7,120,459,861.95	6,613,732,786.29
资产总计		13,397,987,507.16	11,396,306,174.44
<b>流动负债：</b>			
短期借款		15,622,631.00	851,178,400.82
交易性金融负债			
衍生金融负债		13,206,025.00	2,364,925.00
应付票据		856,009,457.44	834,228,073.27
应付账款		587,931,756.56	559,609,177.20
预收款项		4,791,302.30	2,619,081.17
合同负债		111,316,315.14	110,185,796.38
应付职工薪酬		1,481,734.25	1,340,404.83
应交税费		41,887,121.74	12,022,573.68
其他应付款		223,613,200.60	286,872,396.88
其中：应付利息			
应付股利		2,846,650.45	2,846,650.45
持有待售负债			
一年内到期的非流动负债			511,765,000.00
其他流动负债		465,901,881.94	14,151,538.19
流动负债合计		2,321,761,425.97	3,186,337,367.42
<b>非流动负债：</b>			
长期借款		4,133,374,187.37	3,263,855,196.27
应付债券			
其中：优先股			
永续债			
租赁负债			
长期应付款			214,549.00
长期应付职工薪酬			
预计负债			
递延收益		236,511,088.77	239,266,262.91
递延所得税负债		1,201,227.31	1,387,559.50

其他非流动负债		1,507,979.55	1,675,797.19
非流动负债合计		4,372,594,483.00	3,506,399,364.87
负债合计		6,694,355,908.97	6,692,736,732.29
<b>所有者权益（或股东权益）：</b>			
实收资本（或股本）		1,347,404,855.00	1,024,705,400.00
其他权益工具			
其中：优先股			
永续债			
资本公积		3,623,994,940.64	2,572,228,737.18
减：库存股		108,615,400.00	48,279,978.00
其他综合收益		-11,089,516.76	-1,246,890.50
专项储备			
盈余公积		264,260,238.59	183,411,024.61
未分配利润		1,587,676,480.72	972,751,148.86
所有者权益（或股东权益）合计		6,703,631,598.19	4,703,569,442.15
负债和所有者权益（或股东权益）总计		13,397,987,507.16	11,396,306,174.44

公司负责人：孙健 主管会计工作负责人：陆昞 会计机构负责人：王晓杰

### 合并利润表

2021 年 1—12 月

单位：元 币种：人民币

项目	附注	2021 年度	2020 年度
一、营业总收入	七、61	8,225,544,266.08	5,717,109,694.39
其中：营业收入	七、61	8,225,544,266.08	5,717,109,694.39
利息收入			
已赚保费			
手续费及佣金收入			
二、营业总成本		7,723,513,928.09	5,583,236,058.38
其中：营业成本	七、61	7,128,551,166.29	5,019,507,098.14
利息支出			
手续费及佣金支出			
退保金			
赔付支出净额			
提取保险责任准备金净额			
保单红利支出			
分保费用			
税金及附加	七、62	65,020,758.45	44,543,751.87
销售费用	七、63	68,004,453.27	51,724,884.18
管理费用	七、64	232,384,770.78	199,624,070.47
研发费用	七、65	33,927,246.63	37,717,257.94
财务费用	七、66	195,625,532.67	230,118,995.78
其中：利息费用		185,578,940.62	214,710,947.57
利息收入		14,178,852.89	7,859,305.50
加：其他收益	七、67	45,209,756.71	61,841,443.60

投资收益（损失以“-”号填列）	七、68	373,985,298.92	180,724,473.72
其中：对联营企业和合营企业的投资收益		461,631,777.87	204,973,685.66
以摊余成本计量的金融资产终止确认收益			
汇兑收益（损失以“-”号填列）			
净敞口套期收益（损失以“-”号填列）			
公允价值变动收益（损失以“-”号填列）	七、70		910,208.49
信用减值损失（损失以“-”号填列）	七、71	1,193,770.48	3,629,159.53
资产减值损失（损失以“-”号填列）	七、72	-22,203,247.25	-11,544,254.09
资产处置收益（损失以“-”号填列）	七、73	580,793.63	2,532,202.18
三、营业利润（亏损以“-”号填列）		900,796,710.48	371,966,869.44
加：营业外收入	七、74	15,205,499.48	8,657,159.25
减：营业外支出	七、75	48,602,076.99	21,292,564.36
四、利润总额（亏损总额以“-”号填列）		867,400,132.97	359,331,464.33
减：所得税费用	七、76	8,654,771.86	8,077,377.48
五、净利润（净亏损以“-”号填列）		858,745,361.11	351,254,086.85
（一）按经营持续性分类			
1. 持续经营净利润（净亏损以“-”号填列）		858,745,361.11	351,254,086.85
2. 终止经营净利润（净亏损以“-”号填列）			
（二）按所有权归属分类			
1. 归属于母公司股东的净利润（净亏损以“-”号填列）		853,042,091.77	351,089,370.45
2. 少数股东损益（净亏损以“-”号填列）		5,703,269.34	164,716.40
六、其他综合收益的税后净额		-10,500,889.30	-5,726,015.52
（一）归属母公司所有者的其他综合收益的税后净额		-10,500,889.30	-5,726,015.52
1. 不能重分类进损益的其他综合收益		29,172.00	-258,060.00
（1）重新计量设定受益计划变动额			
（2）权益法下不能转损益的其他综合收益			
（3）其他权益工具投资公允价值变动		29,172.00	-258,060.00



(4) 企业自身信用风险公允价值变动			
2. 将重分类进损益的其他综合收益		-10,530,061.30	-5,467,955.52
(1) 权益法下可转损益的其他综合收益		-643,879.51	
(2) 其他债权投资公允价值变动			
(3) 金融资产重分类计入其他综合收益的金额			
(4) 其他债权投资信用减值准备			
(5) 现金流量套期储备		-9,227,918.75	-5,419,706.25
(6) 外币财务报表折算差额		-658,263.04	-48,249.27
(7) 其他			
(二) 归属于少数股东的其他综合收益的税后净额			
七、综合收益总额		848,244,471.81	345,528,071.33
(一) 归属于母公司所有者的综合收益总额		842,541,202.47	345,363,354.93
(二) 归属于少数股东的综合收益总额		5,703,269.34	164,716.40
八、每股收益：			
(一) 基本每股收益(元/股)		0.6961	0.3466
(二) 稀释每股收益(元/股)		0.6925	0.3426

公司负责人：孙健主管会计工作负责人：陆旸会计机构负责人：王晓杰

### 母公司利润表

2021 年 1—12 月

单位：元币种：人民币

项目	附注	2021 年度	2020 年度
一、营业收入	十七、4	6,763,586,693.73	4,724,526,326.72
减：营业成本	十七、4	5,776,628,078.78	4,080,501,698.48
税金及附加		55,533,092.43	37,630,523.97
销售费用		61,969,583.68	46,987,878.56
管理费用		189,158,631.21	171,367,725.00
研发费用		33,087,270.55	37,714,857.94
财务费用		189,641,984.53	226,769,344.67
其中：利息费用		180,468,994.49	213,151,761.17
利息收入		-12,554,670.92	-6,771,656.41
加：其他收益		38,325,306.96	61,619,237.74
投资收益（损失以“-”号填列）	十七、5	372,909,717.73	179,305,189.93
其中：对联营企业和合营企业的投资收益		460,556,196.68	203,554,401.87
以摊余成本计量的金融资产终止确认收益			

净敞口套期收益（损失以“-”号填列）			
公允价值变动收益（损失以“-”号填列）			910,208.49
信用减值损失（损失以“-”号填列）		-21,773,796.44	-13,112,132.24
资产减值损失（损失以“-”号填列）		-10,561,273.32	-10,802,016.82
资产处置收益（损失以“-”号填列）		917,013.46	2,532,202.18
二、营业利润（亏损以“-”号填列）		837,385,020.94	344,006,987.38
加：营业外收入		14,733,286.07	8,337,170.30
减：营业外支出		47,174,366.96	21,014,982.22
三、利润总额（亏损总额以“-”号填列）		804,943,940.05	331,329,175.46
减：所得税费用		-3,548,199.79	-2,287,221.77
四、净利润（净亏损以“-”号填列）		808,492,139.84	333,616,397.23
（一）持续经营净利润（净亏损以“-”号填列）		808,492,139.84	333,616,397.23
（二）终止经营净利润（净亏损以“-”号填列）			
五、其他综合收益的税后净额		-9,842,626.26	-5,677,766.25
（一）不能重分类进损益的其他综合收益		29,172.00	-258,060.00
1. 重新计量设定受益计划变动额			
2. 权益法下不能转损益的其他综合收益			
3. 其他权益工具投资公允价值变动		29,172.00	-258,060.00
4. 企业自身信用风险公允价值变动			
（二）将重分类进损益的其他综合收益		-9,871,798.26	-5,419,706.25
1. 权益法下可转损益的其他综合收益		-643,879.51	
2. 其他债权投资公允价值变动			
3. 金融资产重分类计入其他综合收益的金额			
4. 其他债权投资信用减值准备			
5. 现金流量套期储备		-9,227,918.75	-5,419,706.25
6. 外币财务报表折算差额			
7. 其他			
六、综合收益总额		798,649,513.58	327,938,630.98
七、每股收益：			
（一）基本每股收益(元/股)		0.6598	0.3294
（二）稀释每股收益(元/股)		0.6563	0.3256

公司负责人：孙健主管会计工作负责人：陆旻会计机构负责人：王晓杰

**合并现金流量表**  
 2021 年 1—12 月

单位：元币种：人民币

项目	附注	2021年度	2020年度
<b>一、经营活动产生的现金流量：</b>			
销售商品、提供劳务收到的现金		7,331,679,874.63	5,593,962,813.66
客户存款和同业存放款项净增加额			
向中央银行借款净增加额			
向其他金融机构拆入资金净增加额			
收到原保险合同保费取得的现金			
收到再保业务现金净额			
保户储金及投资款净增加额			
收取利息、手续费及佣金的现金			
拆入资金净增加额			
回购业务资金净增加额			
代理买卖证券收到的现金净额			
收到的税费返还		44,000,180.47	65,223,576.70
收到其他与经营活动有关的现金	七、78、 (1)	117,073,251.62	383,359,573.91
经营活动现金流入小计		7,492,753,306.72	6,042,545,964.27
购买商品、接受劳务支付的现金		5,866,558,665.08	4,906,017,367.93
客户贷款及垫款净增加额			
存放中央银行和同业款项净增加额			
支付原保险合同赔付款项的现金			
拆出资金净增加额			
支付利息、手续费及佣金的现金			
支付保单红利的现金			
支付给职工及为职工支付的现金		502,858,475.80	418,851,081.29
支付的各项税费		340,826,560.80	229,843,520.50
支付其他与经营活动有关的现金	七、78、 (2)	94,070,231.31	180,860,960.12
经营活动现金流出小计		6,804,313,932.99	5,735,572,929.84

经营活动产生的现金流量净额		688,439,373.73	306,973,034.43
<b>二、投资活动产生的现金流量:</b>			
收回投资收到的现金			
取得投资收益收到的现金		72,631,149.26	31,470,926.58
处置固定资产、无形资产和其他长期资产收回的现金净额		2,811,945.00	6,145,500.00
处置子公司及其他营业单位收到的现金净额			
收到其他与投资活动有关的现金	七、78、(3)	760,000,000.00	280,277,192.15
投资活动现金流入小计		835,443,094.26	317,893,618.73
购建固定资产、无形资产和其他长期资产支付的现金		199,327,678.90	250,287,340.30
投资支付的现金		9,029,787.32	1,557,635.39
质押贷款净增加额			
取得子公司及其他营业单位支付的现金净额			
支付其他与投资活动有关的现金	七、78、(4)	1,127,000,008.86	323,780,000.00
投资活动现金流出小计		1,335,357,475.08	575,624,975.69
投资活动产生的现金流量净额		-499,914,380.82	-257,731,356.96
<b>三、筹资活动产生的现金流量:</b>			
吸收投资收到的现金		1,264,622,906.68	1,200,000.00
其中:子公司吸收少数股东投资收到的现金			
取得借款收到的现金		1,126,500,000.00	3,652,233,722.07
收到其他与筹资活动有关的现金	七、78、(5)	12,822,192.43	7,055,716.40
筹资活动现金流入小计		2,403,945,099.11	3,660,489,438.47
偿还债务支付的现金		1,764,888,938.39	4,002,137,466.03
分配股利、利润或偿付利息支付的现金		303,084,817.14	281,251,300.79
其中:子公司支付给少数股东的股利、利润			
支付其他与筹资活动有关的现金	七、78、(6)	11,993,623.02	60,058,538.91
筹资活动现金流出小计		2,079,967,378.55	4,343,447,305.73
筹资活动产生的现金流量净额		323,977,720.56	-682,957,867.26
<b>四、汇率变动对现金及现金等价物的影响</b>		-999,388.00	-2,801,163.88
<b>五、现金及现金等价物净增加额</b>		511,503,325.47	-636,517,353.67
加:期初现金及现金等价物余额		1,304,248,130.15	1,940,765,483.82
<b>六、期末现金及现金等价物余额</b>		1,815,751,455.62	1,304,248,130.15

公司负责人：孙健主管会计工作负责人：陆旻会计机构负责人：王晓杰

**母公司现金流量表**

2021 年 1—12 月

单位：元币种：人民币

项目	附注	2021年度	2020年度
<b>一、经营活动产生的现金流量：</b>			
销售商品、提供劳务收到的现金		5,488,280,435.61	4,283,844,736.90
收到的税费返还		10,626,000.72	25,401,759.81
收到其他与经营活动有关的现金		1,097,344,182.63	841,375,119.71
经营活动现金流入小计		6,596,250,618.96	5,150,621,616.42
购买商品、接受劳务支付的现金		4,152,383,221.34	3,695,122,571.67
支付给职工及为职工支付的现金		438,795,824.99	390,819,992.63
支付的各项税费		318,780,044.50	199,827,088.81
支付其他与经营活动有关的现金		1,337,166,712.63	553,672,353.43
经营活动现金流出小计		6,247,125,803.46	4,839,442,006.54
经营活动产生的现金流量净额		349,124,815.50	311,179,609.88
<b>二、投资活动产生的现金流量：</b>			
收回投资收到的现金			
取得投资收益收到的现金		72,631,149.26	29,490,926.58
处置固定资产、无形资产和其他长期资产收回的现金净额		2,811,945.00	6,145,500.00
处置子公司及其他营业单位收到的现金净额		-	
收到其他与投资活动有关的现金		760,000,000.00	280,277,192.15
投资活动现金流入小计		835,443,094.26	315,913,618.73
购建固定资产、无形资产和其他长期资产支付的现金		82,736,338.00	118,620,676.17
投资支付的现金		9,029,787.32	9,986,206.82
取得子公司及其他营业单位支付的现金净额		138,918,560.00	
支付其他与投资活动有关的现金		1,127,000,008.86	323,780,000.00
投资活动现金流出小计		1,357,684,694.18	452,386,882.99
投资活动产生的现金流量净额		-522,241,599.92	-136,473,264.26
<b>三、筹资活动产生的现金流量：</b>			
吸收投资收到的现金		1,264,472,906.68	
取得借款收到的现金		1,126,500,000.00	3,652,233,722.07
收到其他与筹资活动有关的现金		11,490,097.94	7,055,716.40

筹资活动现金流入小计		2,402,463,004.62	3,659,289,438.47
偿还债务支付的现金		1,617,888,938.39	3,964,137,466.03
分配股利、利润或偿付利息支付的现金		295,505,704.34	272,672,821.19
支付其他与筹资活动有关的现金		11,993,623.02	57,383,795.90
筹资活动现金流出小计		1,925,388,265.75	4,294,194,083.12
筹资活动产生的现金流量净额		477,074,738.87	-634,904,644.65
<b>四、汇率变动对现金及现金等价物的影响</b>		-340,976.84	-2,752,467.24
<b>五、现金及现金等价物净增加额</b>		303,616,977.61	-462,950,766.27
加：期初现金及现金等价物余额		1,184,380,432.47	1,647,331,198.74
<b>六、期末现金及现金等价物余额</b>		1,487,997,410.08	1,184,380,432.47

公司负责人：孙健 主管会计工作负责人：陆昶 会计机构负责人：王晓杰



### 合并所有者权益变动表

2021 年 1—12 月

单位：元币种：人民币

项目	2021 年度													
	归属于母公司所有者权益											少数股东权益	所有者权益合计	
	实收资本(或股本)	其他权益工具			资本公积	减：库存股	其他综合收益	专项储备	盈余公积	一般风险准备	未分配利润			其他
优先股		永续债	其他											
一、上年年末余额	1,024,705,400.00				2,577,097,844.07	48,279,978.00	-1,058,968.86	104,949.40	183,411,024.61		1,059,714,996.50	4,795,695,267.72	96,426,267.82	4,892,121,535.54
加：会计政策变更														
前期差错更正														
同一控制下企业合并														
其他														
二、本年期初余额	1,024,705,400.00				2,577,097,844.07	48,279,978.00	-1,058,968.86	104,949.40	183,411,024.61		1,059,714,996.50	4,795,695,267.72	96,426,267.82	4,892,121,535.54
三、本期增减变动	322,699,455.00				1,051,766,203.46	60,335,422.00	-10,500,889.30	104,949.40	80,849,213.98		659,475,283.79	2,043,848,895.53	796,758.13	2,044,645,653.66



润分配															
1. 提取盈余公积								80,849,213.98					-	80,849,213.98	
2. 提取一般风险准备															
3. 对所有者（或股东）的分配													-	112,717,594.00	-
4. 其他													-	112,717,594.00	-
(四) 所有者权益内部结转													-	5,000,000.00	-
1. 资本公积转增资本（或股本）															
2. 盈余公积转增资本（或股本）															

3. 盈余公积弥补亏损															
4. 设定受益计划变动额结转留存收益															
5. 其他综合收益结转留存收益															
6. 其他															
(五) 专项储备								-							
								104,949.40					-104,949.40	-104,949.40	
1. 本期提取								234,093.09					234,093.09	234,093.09	
2. 本期使用								339,042.49					339,042.49	339,042.49	
(六) 其他					98,808,557.58								98,808,557.58	-56,511.21	98,752,046.37
四、本期期末余额	1,347,404,855.00				3,628,864,047.53	108,615,400.00	11,559,858.16	-	264,260,238.59	1,719,190,280.29		6,839,544,163.25	97,223,025.95	6,936,767,189.20	

项目	2020 年度													
----	---------	--	--	--	--	--	--	--	--	--	--	--	--	--

	归属于母公司所有者权益												少数股东权益	所有者权益合计	
	实收资本(或股本)	其他权益工具			资本公积	减：库存股	其他综合收益	专项储备	盈余公积	一般风险准备	未分配利润	其他			小计
		优先股	永续债	其他											
一、上年年末余额	1,035,473,240.00				2,544,070,279.74	92,099,205.00	4,667,046.66	158,652.00	183,411,024.61		770,107,950.05		4,445,788,988.06	95,090,468.21	4,540,879,456.27
加：会计政策变更															
前期差错更正															
同一控制下企业合并															
其他															
二、本年期初余额	1,035,473,240.00				2,544,070,279.74	92,099,205.00	4,667,046.66	158,652.00	183,411,024.61		770,107,950.05		4,445,788,988.06	95,090,468.21	4,540,879,456.27
三、本期增减变动金额（减少以“－”号填列）	-10,767,840.00				33,027,564.33	43,819,227.00	5,726,015.52	53,702.60			289,607,046.45		349,906,279.66	1,335,799.61	351,242,079.27

(一) 综合收益总额						5,726,015.52					351,089,370.45	345,363,354.93	164,716.40	345,528,071.33
(二) 所有者投入和减少资本	-10,767,840.00			-29,180,263.56	43,819,227.00							3,871,123.44	1,200,000.00	5,071,123.44
1. 所有者投入的普通股													1,200,000.00	1,200,000.00
2. 其他权益工具持有者投入资本														
3. 股份支付计入所有者权益的金额	-10,767,840.00			-33,051,387.00	43,819,227.00									
4. 其他				3,871,123.44								3,871,123.44		3,871,123.44
(三) 利润分配											-61,482,324.00	-61,482,324.00		-61,482,324.00
1. 提取盈余公积														
2. 提取一														



般风险准备															
3. 对所有者（或股东）的分配											-61,482,324.00		-61,482,324.00		-61,482,324.00
4. 其他															
（四）所有者权益内部结转															
1. 资本公积转增资本（或股本）															
2. 盈余公积转增资本（或股本）															
3. 盈余公积弥补亏损															
4. 设定受益计划变															

动额 结转 留存 收益														
5. 其 他综 合收 益结 转留 存收 益														
6. 其 他														
(五) 专项 储备							53,702.6 0					-53,702.60		-53,702.60
1. 本 期提 取							12,155.4 0					12,155.40		12,155.40
2. 本 期使 用							65,858.0 0					65,858.00		65,858.00
(六) 其他				62,207,827.89								62,207,827.89	-28,916.79	62,178,911.10
四、 本期 期末 余额	1,024,705,400. 00			2,577,097,844. 07	48,279,978. 00	- 1,058,968. 86	104,949. 40	183,411,024. 61		1,059,714,996. 50		4,795,695,267. 72	96,426,267. 82	4,892,121,535. 54

公司负责人：孙健主管会计工作负责人：陆旸会计机构负责人：王晓杰

**母公司所有者权益变动表**  
2021 年 1—12 月

单位：元币种：人民币

项目	2021 年度										
	实收资本(或股本)	其他权益工具			资本公积	减：库存股	其他综合收益	专项 储备	盈余公积	未分配利润	所有者权益合计
		优先 股	永续 债	其他							
一、上年年末余额	1,024,705,400.00				2,572,228,737.18	48,279,978.00	-1,246,890.50		183,411,024.61	972,751,148.86	4,703,569,442.15

加：会计政策变更										
前期差错更正										
其他										
二、本年期初余额	1,024,705,400.00			2,572,228,737.18	48,279,978.00	-1,246,890.50	183,411,024.61	972,751,148.86	4,703,569,442.15	
三、本期增减变动金额（减少以“－”号填列）	322,699,455.00			1,051,766,203.46	60,335,422.00	-9,842,626.26	80,849,213.98	614,925,331.86	2,000,062,156.04	
（一）综合收益总额						-9,842,626.26		808,492,139.84	798,649,513.58	
（二）所有者投入和减少资本	322,699,455.00			952,957,645.88	60,335,422.00				1,215,321,678.88	
1. 所有者投入的普通股	301,407,655.00			853,413,939.63					1,154,821,594.63	
2. 其他权益工具持有者投入资本										
3. 股份支付计入所有者权益的金额	21,291,800.00			99,543,706.25	60,335,422.00				60,500,084.25	
4. 其他										
（三）利润分配							80,849,213.98	-193,566,807.98	-112,717,594.00	
1. 提取盈余公积							80,849,213.98	-80,849,213.98		
2. 对所有者（或股东）的分配								-112,717,594.00	-112,717,594.00	
3. 其他										
（四）所有者权益内部结转										
1. 资本公积转增资本（或股本）										
2. 盈余公积转增资本（或股本）										
3. 盈余公积弥补亏损										
4. 设定受益计划变动额结转留存收益										
5. 其他综合收益结转留存收益										
6. 其他										
（五）专项储备										
1. 本期提取										
2. 本期使用										
（六）其他				98,808,557.58						98,808,557.58
四、本期期末余额	1,347,404,855.00			3,623,994,940.64	108,615,400.00	-11,089,516.76	264,260,238.59	1,587,676,480.72	6,703,631,598.19	

项目	2020 年度										
	实收资本(或股本)	其他权益工具			资本公积	减：库存股	其他综合收益	专项储备	盈余公积	未分配利润	所有者权益合计
		优先股	永续债	其他							
一、上年年末余额	1,035,473,240.00				2,539,201,172.85	92,099,205.00	4,430,875.75		183,411,024.61	700,617,075.63	4,371,034,183.84
加：会计政策变更											
前期差错更正											
其他											
二、本年期初余额	1,035,473,240.00				2,539,201,172.85	92,099,205.00	4,430,875.75		183,411,024.61	700,617,075.63	4,371,034,183.84
三、本期增减变动金额（减少以“－”号填列）	-10,767,840.00				33,027,564.33	-43,819,227.00	-5,677,766.25			272,134,073.23	332,535,258.31

(一) 综合收益总额						-5,677,766.25			333,616,397.23	327,938,630.98
(二) 所有者投入和减少资本	-10,767,840.00				-29,180,263.56	-43,819,227.00				3,871,123.44
1. 所有者投入的普通股										
2. 其他权益工具持有者投入资本										
3. 股份支付计入所有者权益的金额	-10,767,840.00				-33,051,387.00	-43,819,227.00				
4. 其他					3,871,123.44					3,871,123.44
(三) 利润分配									-61,482,324.00	-61,482,324.00
1. 提取盈余公积										
2. 对所有者（或股东）的分配									-61,482,324.00	-61,482,324.00
3. 其他										
(四) 所有者权益内部结转										
1. 资本公积转增资本（或股本）										
2. 盈余公积转增资本（或股本）										
3. 盈余公积弥补亏损										
4. 设定受益计划变动额结转留存收益										
5. 其他综合收益结转留存收益										
6. 其他										
(五) 专项储备										
1. 本期提取										
2. 本期使用										
(六) 其他					62,207,827.89					62,207,827.89
四、本期期末余额	1,024,705,400.00				2,572,228,737.18	48,279,978.00	-1,246,890.50	183,411,024.61	972,751,148.86	4,703,569,442.15

公司负责人：孙健 主管会计工作负责人：陆旻 会计机构负责人：王晓杰

### 三、公司基本情况

#### 1. 公司概况

√适用 □不适用

公司名称：新疆众和股份有限公司

注册地址：乌鲁木齐市高新区喀什东路 18 号。

总部地址：乌鲁木齐市高新区喀什东路 18 号。

营业期限：长期

股本：壹拾叁亿肆仟柒佰肆拾万肆仟捌佰伍拾伍

法定代表人：孙健

(2) 公司的行业性质、经营范围及主要产品或提供的劳务

公司行业性质：电子元器件行业类。

公司经营范围：高纯铝、电子铝箔、腐蚀箔、化成箔等电子元器件原料的生产，销售；铝及铝制品的生产，销售等。

(3) 公司历史沿革

新疆众和股份有限公司（以下简称“公司”或“本公司”）前身是成立于 1958 年的乌鲁木齐铝厂，经新疆维吾尔自治区人民政府以《关于同意设立新疆众和股份有限公司的批复》（新政函〔1995〕129 号）和《关于新疆众和股份有限公司申请公开发行股票批复》（新政函〔1995〕131 号）批准，由新疆维吾尔自治区国有资产管理局、新疆有色金属工业公司、新疆新保房地产开发公司、深圳大通实业股份有限公司和深圳诺信投资有限公司五家发起人共同发起，在原乌鲁木齐铝厂的基础上以募集设立方式设立的股份有限公司。公司的企业法人营业执照注册号为 91650000228601291B。1996 年 2 月 15 日在上海证券交易所上市。所属行业为电子元器件行业类。

截至 2021 年 12 月 31 日止，本公司累计发行股本总数 1,347,404,855 股，注册资本为 1,347,404,855.00 元，注册地乌鲁木齐市高新区喀什东路 18 号，总部地址乌鲁木齐市高新区喀什东路 18 号。

本公司主要经营活动为高纯铝、电子铝箔、腐蚀箔、化成箔等电子元器件原料的生产，销售；铝及铝制品的生产，销售等。

本公司的第一大股东为特变电工股份有限公司，本公司的实际控制人为张新先生。

(4) 财务报告的批准报出者和财务报告批准报出日

本公司财务报告由本公司董事会 2022 年 3 月 26 日批准报出。

#### 2. 合并财务报表范围

√适用 □不适用

本报告期纳入合并财务报表范围的主体包括本公司及受本公司控制的 18 家子公司，并无控制的结构化主体；有关子公司的情况参见本附注“在其他主体中的权益”。

### 四、财务报表的编制基础

#### 1. 编制基础

本公司财务报表以持续经营为编制基础，根据实际发生的交易和事项，按照中华人民共和国财政部（以下简称“财政部”）颁布的《企业会计准则——基本准则》和各项具体会计准则、企业会计准则应用指南、企业会计准则解释及其他相关规定（以下合称“企业会计准则”），以及中国证券监督管理委员会《公开发行证券的公司信息披露编报规则第 15 号——财务报告的一般规定》的披露规定编制财务报表。

#### 2. 持续经营

√适用 □不适用

本公司董事会相信本公司拥有充足的营运资金，将能自本财务报表批准日后不短于 12 个月的可预见未来期间内持续经营。因此，董事会继续以持续经营为基础编制本公司截至 2021 年 12 月 31 日止的 2021 年年度财务报表。

## 五、重要会计政策及会计估计

具体会计政策和会计估计提示：

适用  不适用

以下披露内容已涵盖了本公司根据实际生产经营特点制定的具体会计政策和会计估计。

### 1. 遵循企业会计准则的声明

本公司所编制的财务报表符合企业会计准则的要求，真实、完整地反映了公司的财务状况、经营成果、股东权益变动和现金流量等有关信息。

### 2. 会计期间

本公司会计年度自公历 1 月 1 日起至 12 月 31 日止。

### 3. 营业周期

适用  不适用

正常营业周期是指本公司从购买用于加工的资产起至实现现金或现金等价物的期间。本公司以 12 个月作为一个营业周期，并以其作为资产和负债的流动性划分标准。

### 4. 记账本位币

本公司的记账本位币为人民币。

### 5. 同一控制下和非同一控制下企业合并的会计处理方法

适用  不适用

#### (1) 同一控制下企业合并

公司在企业合并中取得的资产和负债，按照合并日在被合并方最终控制方合并财务报表中的账面价值计量。在合并中本公司取得的净资产账面价值与支付的合并对价账面价值（或发行股份面值总额）的差额，调整资本公积中的股本溢价；资本公积中的股本溢价不足冲减的，调整留存收益。

#### (2) 非同一控制下企业合并

本公司在购买日为取得对被购买方的控制权而付出的资产、发生或承担的负债以及发行的权益性证券的公允价值为合并成本，为企业合并发生的审计、法律服务、评估咨询等中介费用以及其他管理费用于发生时计入当期损益。本公司在购买日对作为企业合并对价付出的资产、发生或承担的负债按照公允价值计量，公允价值与其账面价值的差额，计入当期损益。本公司对合并成本大于合并中取得的被购买方可辨认净资产公允价值份额的差额，确认为商誉；本公司在合并成本小于合并中取得的被购买方可辨认净资产公允价值份额时，对取得的被购买方各项可辨认资产、负债及或有负债的公允价值以及合并成本的计量进行复核；经复核后合并成本仍小于合并中取得的被购买方可辨认净资产公允价值份额的，其差额计入当期损益。企业合并中取得的被合并方除无形资产外的其他各项资产（不仅限于被合并方原已确认的资产），其所带来的经济利益很可能流入本公司且公允价值能够可靠计量的，单独确认并按公允价值计量；公允价值能够可靠计量的无形资产，单独确认为无形资产并按照公允价值计量；取得的被购买方除或有负债以外的其他各项负债，履行有关义务很可能导致经济利益流出本公司且公允价值能够可靠计量的，单独确认并按照公允价值计量；取得的被购买方或有负债，其公允价值能够可靠计量的，单独确认为负债并按照公允价值计量。



## 6. 合并财务报表的编制方法

√适用 □不适用

合并财务报表的合并范围以控制为基础予以确定。本公司将所控制的全部主体（包括企业、被投资单位中可分割的部分，以及企业所控制的结构化主体等）纳入合并财务报表的合并范围。

企业持有被投资方半数或以下的表决权，但综合考虑下列事实和情况后，判断企业持有的表决权足以使其目前有能力主导被投资方相关活动的，视为企业对被投资方拥有权力：

（1）企业持有的表决权相对于其他投资方持有的表决权份额的大小，以及其他投资方持有表决权的分散程度；

（2）企业和其他投资方持有的被投资方的潜在表决权，如可转换公司债券、可执行认股权证等；

（3）其他合同安排产生的权利；

（4）被投资方以往的表决权行使情况等其他相关事实和情况。

当表决权不能对被投资方的回报产生重大影响时，如仅与被投资方的日常行政管理活动有关，并且被投资方的相关活动由合同安排所决定，本公司需要评估这些合同安排，以评价其享有的权利是否足够使其拥有对被投资方的权力。

本公司可能难以判断其享有的权利是否足以使其拥有对被投资方的权力。在这种情况下，本公司应当考虑其具有实际能力以单方面主导被投资方相关活动的证据，从而判断其是否拥有对被投资方的权力。本公司应考虑的因素包括但不限于：

（1）本公司能否任命或批准被投资方的关键管理人员；

（2）本公司能否出于其自身利益决定或否决被投资方的重大交易；

（3）本公司能否掌控被投资方董事会等类似权力机构成员的任命程序，或者从其他表决权持有人手中获得代理权；

（4）本公司与被投资方的关键管理人员或董事会等类似权力机构中的多数成员是否存在关联方关系。

本公司与被投资方之间存在某种特殊关系的，在评价本公司是否拥有对被投资方的权力时，应当适当考虑这种特殊关系的影响。特殊关系通常包括：被投资方的关键管理人员是企业的现任或前职工、被投资方的经营依赖于本公司、被投资方活动的重大部分有本公司参与其中或者是以本公司的名义进行、本公司自被投资方承担可变回报的风险或享有可变回报的收益远超过其持有的表决权或其他类似权利的比例等。

本公司在判断是否控制被投资方时，应当确定其自身是以主要责任人还是代理人的身份行使决策权，在其他方拥有决策权的情况下，还需要确定其他方是否以其代理人的身份代为行使决策权。

本公司通常应当对是否控制被投资方整体进行判断。但极个别情况下，有确凿证据表明同时满足下列条件并且符合相关法律法规规定的，本公司应当将被投资方的一部分（以下简称“该部分”）视为被投资方可分割的部分（单独主体），进而判断是否控制该部分（单独主体）：

（1）该部分的资产是偿付该部分负债或该部分其他权益的唯一来源，不能用于偿还该部分以外的被投资方的其他负债；

（2）除与该部分相关的各方外，其他方不享有与该部分资产相关的权利，也不享有与该部分资产剩余现金流量相关的权利。

所有纳入合并财务报表合并范围的子公司所采用的会计政策、会计期间应与本公司一致。如果子公司采用的会计政策、会计期间与本公司不一致的，在编制合并报表时，按本公司的会计政策、会计期间进行必要的调整。合并财务报表以母公司和其子公司的财务报表为基础，根据其他有关资料，在抵销母公司与子公司、子公司相互之间发生的内部交易后，由母公司编制。

母公司向子公司出售资产所发生的未实现内部交易损益，全额抵销“归属于母公司所有者的净利润”。

子公司向母公司出售资产所发生的未实现内部交易损益，按照母公司对该子公司的分配比例在“归属于母公司所有者的净利润”和“少数股东损益”之间分配抵销。

子公司之间出售资产所发生的未实现内部交易损益，按照母公司对出售方子公司的分配比例在“归属于母公司所有者的净利润”和“少数股东损益”之间分配抵销。

子公司持有母公司的长期股权投资，视为企业集团的库存股，作为所有者权益的减项，在合并资产负债表中所有者权益项目下以“减：库存股”项目列示。子公司相互之间持有的长期股权投资，将长期股权投资与其对应的子公司所有者权益中所享有的份额相互抵销。

因抵销未实现内部销售损益导致合并资产负债表中资产、负债的账面价值与其在所属纳税主体的计税基础之间产生暂时性差异的，在合并资产负债表中确认递延所得税资产或递延所得税负债，同时调整合并利润表中的所得税费用，但与直接计入所有者权益的交易或事项及企业合并相关的递延所得税除外。

少数股东权益，在合并资产负债表中所有者权益项目下以“少数股东权益”项目列示。少数股东损益，在合并利润表中净利润项目下以“少数股东损益”项目列示。子公司少数股东分担的当期亏损超过了少数股东在该子公司期初所有者权益中所享有份额而形成的余额，冲减少数股东权益。

在报告期内因同一控制下企业合并增加的子公司以及业务，调整合并资产负债表的期初数，并将该子公司以及业务合并当期期初至报告期末的收入、费用、利润纳入合并利润表，将该子公司以及业务合并当期期初至报告期末的现金流量纳入合并现金流量表，同时对比较报表的相关项目进行调整，视同合并后的报告主体自最终控制方开始控制时点起一直存在。

因非同一控制下企业合并或其他方式增加的子公司以及业务，不调整合并资产负债表的期初数，将该子公司以及业务购买日至报告期末的收入、费用、利润纳入合并利润表，将该子公司以及业务购买日至报告期末的现金流量纳入合并现金流量表。通过多次交易分步实现非同一控制下企业合并时，对于购买日之前持有的被购买方股权，本公司按照该股权在购买日的公允价值进行重新计量，公允价值与其账面价值的差额计入当期投资收益。购买日之前持有的被购买方的股权涉及其他综合收益以及其他所有者权益变动的，与其相关的其他综合收益、其他所有者权益转为购买日所属当期投资收益，由于被投资方重新计量设定受益计划净负债或净资产变动而产生的其他综合收益除外。

本公司在报告期内处置子公司以及业务，不调整合并资产负债表的期初数；将该子公司以及业务期初至处置日的收入、费用、利润纳入合并利润表；将该子公司期初至处置日的现金流量纳入合并现金流量表。因处置部分股权投资或其他原因丧失了对原有子公司控制权的，对于处置后的剩余股权投资，本公司按照其在丧失控制权日的公允价值进行重新计量。处置股权取得的对价与剩余股权公允价值之和，减去按原持股比例计算应享有原有子公司自购买日或合并日开始持续计算的净资产的份额之间的差额，计入丧失控制权当期的投资收益，同时冲减商誉。与原有子公司股权投资相关的其他综合收益、其他所有者权益等，在丧失控制权时转为当期投资收益。

本公司通过多次交易分步处置对子公司股权投资直至丧失控制权的，如果处置对子公司股权投资直至丧失控制权的各项交易属于一揽子交易的，则将各项交易作为一项处置子公司并丧失控制权的交易进行会计处理；但是，在丧失控制权之前每一次处置价款与处置投资对应的享有该子公司净资产份额的差额，在合并财务报表中确认为其他综合收益，在丧失控制权时一并转入丧失控制权当期的损益。

本公司因购买少数股权新取得的长期股权投资与按照新增持股比例计算应享有子公司的可辨认净资产份额之间的差额，以及在不丧失控制权的情况下因部分处置对子公司的股权投资而取得的处置价款与处置长期股权投资相对应享有子公司净资产份额的差额，均调整合并资产负债表中的资本公积的股本溢价，资本公积中的股本溢价不足冲减的，调整留存收益。

## 7. 合营安排分类及共同经营会计处理方法

√适用 □不适用

合营安排，是指一项由两个或两个以上的参与方共同控制的安排。本公司根据在合营安排中享有的权利和承担的义务，将合营安排分为共同经营和合营企业。共同经营，是指本公司享有该安排相关资产且承担该安排相关负债的合营安排。合营企业，是指本公司仅对该安排的净资产享有权利的合营安排。

本公司对合营企业的投资采用权益法核算，按照本附注 21、“长期股权投资”中权益法核算的长期股权投资所述的会计政策处理。

本公司作为合营方对共同经营，确认本公司单独持有的资产、单独所承担的负债，以及按本公司份额确认共同持有的资产和共同承担的负债；确认出售本公司享有的共同经营产出份额所产

生的收入；按本公司份额确认共同经营因出售产出所产生的收入；确认本公司单独所发生的费用，以及按本公司份额确认共同经营发生的费用。

当本公司作为合营方向共同经营投出或出售资产（该资产不构成业务，下同）、或者自共同经营购买资产时，在该等资产出售给第三方之前，本公司仅确认因该交易产生的损益中归属于共同经营其他参与方的部分。该等资产发生符合《企业会计准则第 8 号——资产减值》等规定的资产减值损失的，对于由本公司向共同经营投出或出售资产的情况，本公司全额确认该损失；对于本公司自共同经营购买资产的情况，本公司按承担的份额确认该损失。

## 8. 现金及现金等价物的确定标准

现金等价物是指企业持有的期限短（一般指从购买日起三个月内到期）、流动性强、易于转换为已知金额现金、价值变动风险很小的投资。

## 9. 外币业务和外币报表折算

适用  不适用

### （1）外币业务

外币业务按交易发生日的即期汇率作为折算汇率折算为人民币入账。

外币货币性项目余额按资产负债表日国家外汇管理局公布的基准汇率折算为人民币，所产生的汇兑差额除属于与购建符合资本化条件的资产相关，在购建期间专门外币资金借款产生的汇兑损益按借款费用资本化的原则处理外，其余均直接计入当期损益。以历史成本计量的外币非货币性项目，仍采用交易发生日即期汇率折算，不改变其记账本位币金额。以公允价值计量的外币非货币性项目，采用公允价值确定日的即期汇率折算，由此产生的汇兑差额计入当期损益或其他综合收益。

### （2）外币财务报表的折算

将公司境外经营子公司、合营企业、联营企业和分支机构通过合并报表、权益法核算等纳入到公司的财务报表中时，需要将公司境外经营的财务报表折算为以公司记账本位币反映。在对公司境外经营财务报表进行折算前，应当调整境外经营的会计期间和会计政策，使之与公司会计期间和会计政策相一致，根据调整后的会计政策及会计期间编制相应货币（记账本位币以外的货币）的财务报表，再按照以下方法对境外经营财务报表进行折算。资产负债表中的资产和负债项目，采用资产负债表日的即期汇率折算，所有者权益项目除“未分配利润”项目外，其他项目采用发生时的即期汇率折算；利润表中的收入和费用项目，采用交易发生日的即期汇率折算；产生的外币财务报表折算差额，在编制合并财务报表时，在其他综合收益中列示。处置境外经营时，相关的外币财务报表折算差额自其他综合收益转入处置当期损益。

## 10. 金融工具

适用  不适用

金融工具是指形成一个企业的金融资产，并形成其他单位的金融负债或权益工具的合同。

### （1）金融工具的确认和初始计量：

金融资产和金融负债在本公司成为相关金融工具合同条款的一方时，于资产负债表内确认。除不具有重大融资成分的应收账款外，在初始确认时，金融资产及金融负债均以公允价值计量。对于以公允价值计量且其变动计入当期损益的金融资产或金融负债，相关交易费用直接计入当期损益；对于其他类别的金融资产或金融负债，相关交易费用计入初始确认金额。对于不具有重大融资成分的应收账款，本公司按照根据本附注（二十八）收入的会计政策确定的交易价格进行初始计量。

### （2）金融资产的分类

本公司通常根据管理金融资产的业务模式和金融资产的合同现金流量特征，在初始确认时将金融资产分为不同类别：以摊余成本计量的金融资产、以公允价值计量且其变动计入其他综合收益的金融资产及以公允价值计量且其变动计入当期损益的金融资产。



除非本公司改变管理金融资产的业务模式，在此情形下，所有受影响的相关金融资产在业务模式发生变更后的首个报告期间的第一天进行重分类，否则金融资产在初始确认后不得进行重分类。

本公司将同时符合下列条件且未被指定为以公允价值计量且其变动计入当期损益的金融资产，分类为以摊余成本计量的金融资产：

本公司管理该金融资产的业务模式是以收取合同现金流量为目标；

该金融资产的合同条款规定，在特定日期产生的现金流量，仅为对本金和以未偿付本金金额为基础的利息的支付。

本公司将同时符合下列条件且未被指定为以公允价值计量且其变动计入当期损益的金融资产，分类为以公允价值计量且其变动计入其他综合收益的金融资产：

本公司管理该金融资产的业务模式既以收取合同现金流量为目标又以出售该金融资产为目标；

该金融资产的合同条款规定，在特定日期产生的现金流量，仅为对本金和以未偿付本金金额为基础的利息的支付。

对于非交易性权益工具投资，本公司可在初始确认时将其不可撤销地指定为以公允价值计量且其变动计入其他综合收益的金融资产。该指定在单项投资的基础上作出，且相关投资从发行者的角度符合权益工具的定义。

除上述以摊余成本计量和以公允价值计量且其变动计入其他综合收益的金融资产外，本公司将其余所有的金融资产分类为以公允价值计量且其变动计入当期损益的金融资产。在初始确认时，如果能够消除或显著减少会计错配，本公司可以将本应以摊余成本计量或以公允价值计量且其变动计入其他综合收益的金融资产不可撤销地指定为以公允价值计量且其变动计入当期损益的金融资产。

管理金融资产的业务模式，是指本公司如何管理金融资产以产生现金流量。业务模式决定本公司所管理金融资产现金流量的来源是收取合同现金流量、出售金融资产还是两者兼有。本公司以客观事实为依据、以关键管理人员决定的对金融资产进行管理的特定业务目标为基础，确定管理金融资产的业务模式。

本公司对金融资产的合同现金流量特征进行评估，以确定相关金融资产在特定日期产生的合同现金流量是否仅为对本金和以未偿付本金金额为基础的利息的支付。其中，本金是指金融资产在初始确认时的公允价值；利息包括对货币时间价值、与特定时期未偿付本金金额相关的信用风险、以及其他基本借贷风险、成本和利润的对价。此外，本公司对可能导致金融资产合同现金流量的时间分布或金额发生变更的合同条款进行评估，以确定其是否满足上述合同现金流量特征的要求。

### （3）金融资产的后续计量

#### ①以公允价值计量且其变动计入当期损益的金融资产

初始确认后，对于该类金融资产以公允价值进行后续计量，产生的利得或损失（包括利息和股利收入）计入当期损益，除非该金融资产属于套期关系的一部分。

#### ②以摊余成本计量的金融资产

初始确认后，对于该类金融资产采用实际利率法以摊余成本计量。以摊余成本计量且不属于任何套期关系的一部分的金融资产所产生的利得或损失，在终止确认、按照实际利率法摊销或确认减值时，计入当期损益。

#### ③以公允价值计量且其变动计入其他综合收益的债务工具投资

初始确认后，对于该类金融资产以公允价值进行后续计量。采用实际利率法计算的利息、减值损失或利得及汇兑损益计入当期损益，其他利得或损失计入其他综合收益。终止确认时，将之前计入其他综合收益的累计利得或损失从其他综合收益中转出，计入当期损益。

#### ④以公允价值计量且其变动计入其他综合收益的权益工具投资

初始确认后，对于该类金融资产以公允价值进行后续计量。股利收入计入损益，其他利得或损失计入其他综合收益。终止确认时，将之前计入其他综合收益的累计利得或损失从其他综合收益中转出，计入留存收益。

### （4）金融负债的分类和后续计量

本公司将金融负债分类为以公允价值计量且其变动计入当期损益的金融负债及以摊余成本计量的金融负债。

①以公允价值计量且其变动计入当期损益的金融负债

该类金融负债包括交易性金融负债(含属于金融负债的衍生工具)和指定为以公允价值计量且其变动计入当期损益的金融负债。

初始确认后,对于该类金融负债以公允价值进行后续计量,除与套期会计有关外,产生的利得或损失(包括利息费用)计入当期损益。

②以摊余成本计量的金融负债

初始确认后,对其他金融负债采用实际利率法以摊余成本计量。

(5) 金融资产及金融负债的列报

金融资产和金融负债在资产负债表内分别列示,没有相互抵消。但是,同时满足下列条件的以相互抵消后的净额在资产负债表内列示:

本公司具有抵消已确认金额的法定权力,且该种法定权力是当前可执行的;

本公司计划以净额结算,或同时变现该金融资产和清偿该金融负债。

(6) 金融资产和金融负债的转移及终止确认

金融资产在满足下列条件之一时,将被终止确认:

①收取该金融资产现金流量的合同权利终止;

②该金融资产已转移,且本公司将金融资产所有权上几乎所有的风险和报酬转移给转入方;

③该金融资产已转移,虽然本公司既没有转移也没有保留金融资产所有权上几乎所有的风险和报酬,但是未保留对该金融资产的控制。

金融资产转移整体满足终止确认条件的,本公司将下列两项金额的差额计入当期损益:

被转移金融资产在终止确认日的账面价值;

因转移金融资产而收到的对价;

金融负债(或其一部分)的现时义务已经解除的,本公司终止确认该金融负债(或该部分金融负债)。

(7) 金融资产的减值

本公司以预期信用损失为基础,对以下项目进行减值会计处理并确认损失准备:

以摊余成本计量的金融资产;

以公允价值计量且其变动计入其他综合收益的债权投资。

非以公允价值计量且其变动计入当期损益的财务担保合同。

本公司持有的其他以公允价值计量的金融资产不适用预期信用损失模型,包括以公允价值计量且其变动计入当期损益的权益工具投资,指定为以公允价值计量且其变动计入其他综合收益的权益工具投资,以及衍生金融资产。

①预期信用损失的计量

预期信用损失,是指以发生违约的风险为权重的金融工具信用损失的加权平均值。信用损失,是指本公司按照原实际利率折现的、根据合同应收的所有合同现金流量与预期收取的所有现金流量之间的差额,即全部现金短缺的现值。

在计量预期信用损失时,本公司需考虑的最长期间为企业面临信用风险的最长合同期限。

整个存续期预期信用损失,是指因金融工具整个预计存续期内所有可能发生的违约事件而导致的预期信用损失。

未来 12 个月内预期信用损失,是指因资产负债表日后 12 个月内(若金融工具的预计存续期少于 12 个月,则为预计存续期)可能发生的金融工具违约事件而导致的预期信用损失,是整个存续期预期信用损失的一部分。

对于应收账款,本公司始终按照相当于整个存续期内预期信用损失的金额计量其损失准备。本公司基于历史信用损失经验、使用准备矩阵计算上述金融资产的预期信用损失,相关历史经验根据资产负债表日应收对象的特定因素、以及对当前状况和未来经济状况预测的评估进行调整。

除应收账款外,本公司对满足下列情形的金融工具按照相当于未来 12 个月内预期信用损失的金额计量其损失准备,对其他金融工具按照相当于整个存续期内预期信用损失的金额计量其损失准备:

①该金融工具在资产负债表日只具有较低的信用风险;

②该金融工具的信用风险自初始确认后并未显著增加。

具有较低的信用风险

如果金融工具的违约风险较低，借款人在短期内履行其合同现金流量义务的能力很强，并且即便较长时期内经济形势和经营环境存在不利变化但未必一定降低应收对象履行其合同现金流量义务的能力，该金融工具被视为具有较低的信用风险。

信用风险显著增加

本公司通过比较金融工具在资产负债表日发生违约的风险与在初始确认日发生违约的风险，以确定金融工具预计存续期内发生违约风险的相对变化，以评估金融工具的信用风险自初始确认后是否已显著增加。

在确定信用风险自初始确认后是否显著增加时，本公司考虑无须付出不必要的额外成本或努力即可获得的合理且有依据的信息，包括前瞻性信息。本公司考虑的信息包括：①债务人未能按合同到期日支付本金和利息的情况；②已发生的或预期的金融工具的外部或内部信用评级(如有)的严重恶化；③已发生的或预期的债务人经营成果的严重恶化；④现存的或预期的技术、市场、经济或法律环境变化，并将对债务人对本公司的还款能力产生重大不利影响。

根据金融工具的性质，本公司以单项金融工具或金融工具组合为基础评估信用风险是否显著增加。以金融工具组合为基础进行评估时，本公司可基于共同信用风险特征对金融工具进行分类。

如果逾期超过 30 日，本公司确定金融工具的信用风险已经显著增加。

本公司认为金融资产在下列情况发生违约：○1 应收对象不大可能全额支付其对本集团的欠款，该评估不考虑公司集团采取例如变现抵押品(如果持有)等追索行动；或○2 金融资产逾期超过 90 天。

②已发生信用减值的金融资产

本公司在资产负债表日评估以摊余成本计量的金融资产是否已发生信用减值。当对金融资产预期未来现金流量具有不利影响的一项或多项事件发生时，该金融资产成为已发生信用减值的金融资产。金融资产已发生信用减值的证据包括下列可观察信息：①发行方或债务人发生重大财务困难；②债务人违反合同，如偿付利息或本金违约或逾期等；③本公司出于与债务人财务困难有关的经济或合同考虑，给予债务人在任何其他情况下都不会做出的让步；④债务人很可能破产或进行其他财务重组；⑤发行方或债务人财务困难导致该金融资产的活跃市场消失。

③预期信用损失准备的列报

为反映金融工具的信用风险自初始确认后的变化，本公司在每个资产负债表日重新计量预期信用损失，由此形成的损失准备的增加或转回金额，应当作为减值损失或利得计入当期损益。对于以摊余成本计量的金融资产，损失准备抵减该金融资产在资产负债表中列示的账面价值。

④核销

如果本公司不再合理预期金融资产合同现金流量能够全部或部分收回，则直接减记该金融资产的账面余额。这种减记构成相关金融资产的终止确认。这种情况通常发生在本公司确定债务人没有资产或收入来源可产生足够的现金流量以偿还将被减记的金额。但是，按照本公司收回到期款项的程序，被减记的金融资产仍可能受到执行活动的影响。

已减记的金融资产以后又收回的，作为减值损失的转回计入收回当期的损益。

(8) 权益工具

本公司发行权益工具收到的对价扣除交易费用后，计入股东权益。回购本公司权益工具支付的对价和交易费用，减少股东权益。

## 11. 应收票据

### 应收票据的预期信用损失的确定方法及会计处理方法

适用  不适用

本公司认为所持有的银行承兑汇票的承兑银行信用评级较高，不存在重大的信用风险，也未计提损失准备。本公司持有的商业承兑汇票的预期信用损失的确定方法及会计处理方法与应收账款的预期信用损失的确定方法及会计处理方法一致。



## 12. 应收账款

### 应收账款的预期信用损失的确定方法及会计处理方法

√适用 □不适用

本公司对由收入准则规范的交易形成且未包含重大融资成分或不考虑不超过一年的合同中的融资成分的应收账款按照相当于整个存续期内预期信用损失的金额计量损失准备。应收账款在组合基础上采用减值矩阵确定信用损失。本公司以共同风险特征为依据，按照客户类别等共同信用风险特征将应收账款分为不同组别。

作为本公司信用风险管理的一部分，本公司利用应收账款账龄为基础来评估各类应收账款的预期信用损失。应收账款的信用风险与预期信用损失率如下：

账龄	预期平均损失率
1 年以内	0.46%
1 至 2 年	5.92%
2 至 3 年	17.63%
3 至 4 年	46.26%
4 至 5 年	84.00%
5 年以上	100.00%

对于有客观证据表明其已发生信用减值的，如：与对方存在争议或涉及诉讼、仲裁的应收账款、已有明显迹象表明债务人很可能无法履行还款义务的应收款项等，本公司将该应收账款作为已发生信用减值的应收款项并按照单项工具整个存续期的预期信用损失计量损失准备。

## 13. 应收款项融资

√适用 □不适用

当应收票据和应收账款同时满足以下条件时，本公司将其划分为以公允价值计量且其变动计入其他综合收益的金融资产，相关具体会计处理方式见金融工具，在报表中列示为应收款项融资：

- （1）合同现金流量为对本金和以未偿付本金金额为基础的利息的支付；
- （2）本公司管理应收票据和应收账款的业务模式既以收取合同现金流量为目标又以出售为目标。

## 14. 其他应收款

### 其他应收款预期信用损失的确定方法及会计处理方法

√适用 □不适用

其他应收款预期信用损失的确定方法及会计处理方法：

本公司对其他应收款按历史经验数据和前瞻性信息，确定预期信用损失。信用损失准备的增加或转回金额，作为减值损失或利得计入当期损益。

其他应收款的信用风险与预期信用损失率如下：

账龄	预期平均损失率
1 年以内	8.44%
1 至 2 年	21.79%
2 至 3 年	40.94%
3 至 4 年	79.12%
4 至 5 年	100.00%
5 年以上	100.00%

对于有客观证据表明其已发生信用减值的，如：与对方存在争议或涉及诉讼、仲裁的其他应收款、已有明显迹象表明债务人很可能无法履行还款义务的其他应收款等，本公司将该其他应收款作为已发生信用减值的其他应收款并按照单项工具整个存续期的预期信用损失计量损失准备。

对于其他性质的其他应收款，作为具有类似信用风险特征的组合，本公司基于历史实际信用损失率计算预期信用损失，并考虑历史数据收集期间的经济状况、当前的经济状况与未来经济状况预测。

## 15. 存货

适用  不适用

### 1、存货的分类

本公司存货分为：原材料、低值易耗品、包装物、在产品、委托代销商品、分期收款发出商品、库存商品、委托加工物资等。

### 2、存货的计价方法

存货取得时按实际成本核算；发出时库存商品及原材料按加权平均法计价，低值易耗品采用一次摊销法。

### 3、存货可变现净值的确定依据及存货跌价准备的计提方法

期末在对存货进行全面清查的基础上，按照存货的成本与可变现净值孰低的原则提取或调整存货跌价准备。

产成品、库存商品和用于出售的材料等直接用于出售的商品存货，在正常生产过程中，以该存货的估计售价减去估计的销售费用和相关税费后的金额，确定其可变现净值；需要经过加工的材料存货，在正常生产经营过程中，以所生产的产成品的估计售价减去至完工时估计将要发生的成本、估计的销售费用和相关税费后的金额，确定其可变现净值；为执行销售合同或劳务合同而持有的存货，其可变现净值以合同价值为基础计算，若持有存货的数量多于销售合同订购数量的，超出部分的存货的可变现净值以一般销售价格为基础计算。

期末按照单个存货项目计提存货跌价准备；但对于数量繁多、单价较低的存货，按照存货类别计提存货跌价准备。

以前减记存货价值的影响因素已经消失的，减记的金额予以恢复，并在原已计提的存货跌价准备金额内转回，转回的金额计入当期损益。

### 4、存货盘存制度

存货盘存制度采用永续盘存制，资产负债表日，对存货进行全面盘点，盘盈、盘亏结果，在期末结账前处理完毕，计入当期损益。经股东大会或董事会批准后差额作相应处理。

## 16. 合同资产

### (1). 合同资产的确认方法及标准

适用  不适用

### (2). 合同资产预期信用损失的确定方法及会计处理方法

适用  不适用

## 17. 持有待售资产

适用  不适用

### 1、持有待售组成部分或非流动资产确认标准

本公司主要通过出售而非持续使用一项非流动资产或处置组收回其账面价值时，将该非流动资产或处置组划分为持有待售类别。

处置组，是指在一项交易中作为整体通过出售或其他方式一并处置的一组资产，以及在该交易中转让的与这些资产直接相关的负债。

本公司将同时满足下列条件的非流动资产或处置组划分为持有待售类别：

根据类似交易中出售此类资产或处置组的惯例，该非流动资产或处置组在其当前状况下即可立即出售；

出售极可能发生，即本公司已经就一项出售计划作出决议且已与其他方签订了具有法律约束力的购买协议，预计出售将在一年内完成。

#### 2、持有待售资产的会计处理方法

本公司对于持有待售的固定资产，调整该项固定资产的预计净残值，使该项固定资产的预计净残值能够反映其公允价值减去处置费用后的金额，但不得超过符合持有待售条件时该项固定资产的原账面价值，原账面价值高于调整后预计净残值的差额，作为资产减值损失计入当期损益。

符合持有待售条件的无形资产等其他非流动资产或处置组，比照上述原则处理，但不包括递延所得税资产、《企业会计准则第 22 号——金融工具确认和计量》规范的金融资产、以公允价值计量的投资性房地产和生物资产、保险合同中产生的合同权利。

某项非流动资产或处置组被划归为持有待售，但后来不再满足持有待售的划分条件或非流动资产从持有待售的处置组中移除时，本公司停止将其划归为持有待售资产，并按照下列两项金额中较低者计量：①被划归为持有待售之前的账面价值，按照其假定在没有被划归为持有待售的情况下本应确认的折旧、摊销或减值等进行调整后的金额；②决定不再出售之日的可收回金额。

### 18. 债权投资

#### (1). 债权投资预期信用损失的确定方法及会计处理方法

适用 不适用

### 19. 其他债权投资

#### (1). 其他债权投资预期信用损失的确定方法及会计处理方法

适用 不适用

### 20. 长期应收款

#### (1). 长期应收款预期信用损失的确定方法及会计处理方法

适用 不适用

### 21. 长期股权投资

适用 不适用

#### 1、投资成本的初始计量

##### (1) 企业合并中形成的长期股权投资

A. 如果是同一控制下的企业合并，公司以支付现金、转让非现金资产或承担债务方式作为合并对价的，在合并日按照取得被合并方所有者权益在最终控制方合并财务报表中的账面价值的份额作为长期股权投资的初始投资成本。长期股权投资初始投资成本与支付的合并对价之间的差额，调整资本公积；资本公积不足冲减的，调整留存收益。

合并方以发行权益性证券作为合并对价的，在合并日按照取得被合并方所有者权益在最终控制方合并财务报表中的账面价值的份额作为长期股权投资的初始投资成本。按照发行股份的面值总额作为股本，长期股权投资初始投资成本与所发行股份面值总额之间的差额，调整资本公积；资本公积不足冲减的，调整留存收益。

合并发生的各项直接相关费用，包括为进行合并而支付的审计费用、评估费用、法律服务费用等，于发生时计入当期损益。

购买方作为合并对价发行的权益性证券直接相关的交易费用，应当冲减资本公积—资本溢价或股本溢价，资本公积—资本溢价或股本溢价不足冲减的，依次冲减盈余公积和未分配利润；购买方作为合并对价发行的债务性证券直接相关的交易费用，计入债务性证券的初始确认金额。

通过多次交易分步取得同一控制下被投资单位的股权，最终形成企业合并的，判断多次交易是否属于“一揽子交易”，并根据不同情况分别作出处理。

①属于一揽子交易的，合并方应当将各项交易作为一项取得控制权的交易进行会计处理。通过多次交易分步实现的企业合并，各项交易的条款、条件以及经济影响符合以下一种或多种情况，通常表明应将多次交易作为一揽子交易进行会计处理：a、这些交易是同时或者在考虑了彼此影响的情况下订立的；b、这些交易整体才能达成一项完整的商业结果；c、一项交易的发生取决于至少一项其他交易的发生；d、一项交易单独看是不经济的，但是和其他交易一并考虑时是经济的。

②不属于“一揽子交易”的，在取得控制权日，合并方应按照以下步骤进行会计处理：

a、确定同一控制下企业合并形成的长期股权投资的初始投资成本。在合并日，根据合并后应享有被合并方净资产在最终控制方合并财务报表中的账面价值的份额，确定长期股权投资的初始投资成本。

b、长期股权投资初始投资成本与合并对价账面价值之间的差额的处理。合并日长期股权投资的初始投资成本，与达到合并前的长期股权投资账面价值加上合并日进一步取得股份新支付对价的账面价值之和的差额，调整资本公积（资本溢价或股本溢价）；资本公积不足冲减的，依次冲减盈余公积和未分配利润。

c、合并日之前持有的股权投资，因采用权益法核算或金融工具确认和计量准则核算而确认的其他综合收益，暂不进行会计处理，直至处置该项投资时采用与被投资单位直接处置相关资产或负债相同的基础进行会计处理；因采用权益法核算而确认的被投资单位净资产中除净损益、其他综合收益和利润分配以外的所有者权益其他变动，暂不进行会计处理，直至处置该项投资时转入当期损益。其中，处置后的剩余股权采用成本法或权益法核算的，其他综合收益和其他所有者权益应按比例结转，处置后的剩余股权改按金融工具进行会计处理的，其他综合收益和其他所有者权益应全部结转。

d、编制合并财务报表。合并方在达到合并之前持有的长期股权投资，在取得日与合并方与被合并方同处于同一方最终控制之日孰晚日与合并日之间已确认有关损益、其他综合收益和其他所有者权益变动，应分别冲减比较报表期间的期初留存收益或当期损益。

B、非同一控制下企业合并形成的长期股权投资，以企业合并成本作为初始投资成本。企业合并成本包括购买日购买方为取得被购买方的控制权而付出的资产、发生或承担的负债、发行的权益性证券的公允价值之和。

购买方为企业合并而发生的审计费用、评估费用、法律服务费用等中介费用以及其他相关管理费用于发生时计入当期损益；购买方作为合并对价发行的权益性证券或债务性证券的交易费用，计入权益性证券或债务性证券的初始确认金额。

通过多次交易分步实现的非同一控制下企业合并，以购买日之前所持所持被购买方的股权投资的账面价值与购买日新增投资成本之和，作为该项投资的的初始投资成本。

#### (2) 其他方式取得的长期股权投资

以支付现金取得的长期股权投资，按照实际支付的购买价款作为初始投资成本。初始投资成本包括与取得长期股权投资直接相关的费用、税金及其他必要支出。

以发行权益性证券取得的长期股权投资，按照发行权益性证券的公允价值作为初始投资成本。为发行权益性证券支付给有关证券承销机构等的手续费、佣金等与证券发行直接相关的费用，不构成取得长期股权投资的成本。该部分费用应自所发行证券的溢价发行收入中扣除，溢价收入不足冲减的，应依次冲减盈余公积和未分配利润。

通过非货币性资产交换取得的长期股权投资，如非货币性资产交换具有商业实质且换出资产的公允价值能够可靠计量的情况下，换入的长期股权投资按照换出资产的公允价值和应支付的相关税费作为初始投资成本；有确凿证据表明换入资产的公允价值更加可靠的，对于换入的长期股权投资，应当以换入资产的公允价值和应支付的相关税费作为换入资产的初始计量金额；不满足上述前提的非货币性资产交换，换入的长期股权投资以换出资产的账面价值和应支付的相关税费作为初始投资成本。

通过债务重组取得的长期股权投资，企业将放弃债权的公允价值和可直接归属于该资产的税金等其他成本确认为投资成本，放弃债权的公允价值与账面价值之间的差额，计入当期损益。企业已对债权计提减值准备的，应当先将该差额冲减减值准备，减值准备不足以冲减的部分，计入当期损益。

#### 2、后续计量及损益确认



### (1) 后续计量

本公司对子公司投资采用成本法核算，按照初始投资成本计价。追加或收回投资时调整长期股权投资的成本。

本公司对被投资单位具有共同控制或重大影响的长期股权投资，采用权益法核算，除非投资符合持有待售资产的条件。长期股权投资的初始投资成本大于投资时应享有被投资单位可辨认净资产公允价值份额的，不调整长期股权投资的初始投资成本；长期股权投资的初始投资成本小于投资时应享有被投资单位可辨认净资产公允价值份额的，其差额计入当期损益，同时调整长期股权投资的成本。

本公司因处置部分权益性投资等原因丧失了对被投资单位的控制的，在编制个别财务报表时，处置后的剩余股权能够对被投资单位实施共同控制或施加重大影响的，应当改按权益法核算，并对该剩余股权视同自取得时即采用权益法核算进行调整；处置后的剩余股权不能对被投资单位实施共同控制或施加重大影响的，应当改按《企业会计准则第 22 号——金融工具确认和计量》的有关规定进行会计处理，其在丧失控制之日的公允价值与账面价值间的差额计入当期损益。

权益法核算的被投资单位除净收益和其他综合收益以外所有者权益其他变动的处理：对于被投资单位除净收益和其他综合收益以外所有者权益的其他变动，在持股比例不变的情况下，公司按照持股比例计算应享有或应承担的部分，调整长期股权投资的账面价值，同时增加或减少资本公积（其他资本公积）。

权益法核算的被投资单位除净收益和其他综合收益以外所有者权益其他变动的处理：对于被投资单位除净收益和其他综合收益以外所有者权益的其他变动，在持股比例不变的情况下，公司按照持股比例计算应享有或应承担的部分，调整长期股权投资的账面价值，同时增加或减少资本公积（其他资本公积）。

### (2) 损益调整

成本法下，除取得投资时实际支付的价款或对价中包含的已宣告但尚未发放的现金股利或利润外，本公司按照享有被投资单位宣告发放的现金股利或利润确认投资收益，不论有关利润分配是属于对取得投资前还是取得投资后被投资单位实现净利润的分配。

权益法下，本公司取得长期股权投资后，应当按照应享有或应分担的被投资单位实现的净损益和其他综合收益的份额，分别确认投资收益和其他综合收益，同时调整长期股权投资的账面价值。投资企业按照被投资单位宣告分派的利润或现金股利计算应分得的部分，相应减少长期股权投资的账面价值。投资企业确认被投资单位发生的净亏损，以长期股权投资的账面价值以及其他实质上构成对被投资单位净投资的长期权益减记至零为限，投资企业负有承担额外损失义务的除外。被投资单位以后实现净利润的，投资企业在其收益分享额弥补未确认的亏损分担额后，恢复确认收益分享额。

投资企业在确认应享有被投资单位净损益的份额时，应在被投资单位账面净利润的基础上考虑以下因素：○1 被投资单位与本公司采用的会计政策或会计期间不一致，按本公司会计政策或会计期间对被投资单位的财务报表进行调整；○2 以取得投资时被投资单位各项可辨认资产等的公允价值为基础，对被投资单位的净利润进行调整后确认；○3 对本公司与联营企业及合营企业之间发生的未实现内部交易损益按照应享有的比例计算归属于本公司的部分予以抵销；○4 本公司与被投资单位发生的未实现内部交易损失，属于资产减值损失的，应当全额确认。

在持有投资期间，被投资单位能够提供合并财务报表的，应当以合并财务报表中的净利润和其他权益变动为基础核算。

处置长期股权投资，其账面价值与实际取得价款的差额，计入当期损益。采用权益法核算的长期股权投资，在处置该项投资时，采用与被投资单位直接处置相关资产或负债相同的基础，按相应比例对原计入其他综合收益的部分进行会计处理。

#### 3、确定对被投资单位具有共同控制、重大影响的依据

共同控制，是指按照相关约定对某项安排所共有的控制，并且该安排的相关活动必须经过分享控制权的参与方一致同意后才能决策。合营安排，是指一项由两个或两个以上的参与方共同控制的安排。合营安排分为共同经营和合营企业。

重大影响，是指对一个企业的财务和经营政策有参与决策的权利，但并不能够控制或者与其他方一起共同控制这些政策的制定。在确定能否对被投资单位施加重大影响时，应当考虑本公司

和其他方持有的被投资单位当期可转换公司债券、当期可执行认股权证等潜在表决权因素。本公司能够对被投资单位施加重大影响的，被投资单位为联营企业。

#### 4、长期股权投资减值测试方法及减值准备计提方法

(1) 在资产负债表日根据内部及外部信息以确定对子公司、合营公司或联营公司的长期股权投资是否存在减值的迹象，对存在减值迹象的长期股权投资进行减值测试，估计其可收回金额。

可收回金额的估计结果表明长期股权投资的可收回金额低于其账面价值的，长期股权投资的账面价值会减记至可收回金额，减记的金额确认为资产减值损失，计入当期损益，同时计提相应的减值准备。

可收回金额是指资产（或资产组、资产组组合，下同）的公允价值减去处置费用后的净额与资产预计未来现金流量的现值两者之间较高者。

资产的公允价值减去处置费用后的净额，是根据公平交易中销售协议价格减去可直接归属于该资产处置费用的金额确定。资产预计未来现金流量的现值，按照资产在持续使用过程中和最终处置时所产生的预计未来现金流量，选择恰当的税前折现率对其进行折现后的金额加以确定。

(2) 长期股权投资减值损失一经确认，在以后会计期间不得转回。

## 22. 投资性房地产

### (1). 如果采用成本计量模式的：

#### 折旧或摊销方法

投资性房地产是指能够单独计量和出售的，为赚取租金或资本增值，或两者兼有而持有的房地产。

本公司按照成本对投资性房地产进行初始计量。在资产负债表日采用成本模式对投资性房地产进行后续计量。在成本模式下，建筑物的折旧方法和减值准备的方法与本公司固定资产的核算方法一致，土地使用权的摊销方法和减值准备的方法与本公司无形资产的核算方法一致。当投资性房地产被处置，或者永久退出使用且预计不能从其处置中取得经济利益时，应当终止确认该项投资性房地产。本公司出售、转让、报废投资性房地产或者发生投资性房地产毁损，应当将处置收入扣除其账面价值和相关税费后的金额计入当期损益。期末，本公司按投资性房地产的减值迹象判断是否应当计提减值准备，当投资性房地产可收回金额低于账面价值时，则按其差额计提投资性房地产减值准备。资产减值损失一经确认，在以后会计期间均不再转回。

## 23. 固定资产

### (1). 确认条件

√适用 □不适用

固定资产指为生产商品、提供劳务、出租或经营管理而持有，并且使用寿命超过一个会计年度的有形资产。固定资产在同时满足下列条件时予以确认：①与该固定资产有关的经济利益很可能流入本公司；②该固定资产的成本能够可靠地计量。

固定资产的计价方法：

(1) 购入的固定资产，以实际支付的买价、包装费、运输费、安装成本、交纳的有关税金以及为使固定资产达到预定可使用状态前发生的可直接归属于该资产的其他支出计价；

(2) 自行建造的固定资产，按建造过程中实际发生的全部支出计价；

(3) 投资者投入的固定资产，按投资各方确认的价值入账；

(4) 固定资产的后续支出，根据这些后续支出是否能够提高相关固定资产原先预计的创利能力，确定是否将其予以资本化；

(5) 盘盈的固定资产，按同类或类似固定资产的市场价格，减去按该项资产的新旧程度估计的价值损耗后的余额，作为入账价值。如果同类或类似固定资产不存在活跃市场的，按该项固定资产的预计未来现金流量现值，作为入账价值；

(6) 接受捐赠的固定资产，按同类资产的市场价格，或根据所提供的有关凭证计价；接受捐赠固定资产时发生的各项费用，计入固定资产价值。



## (2). 折旧方法

√适用 □不适用

类别	折旧方法	折旧年限（年）	残值率	年折旧率
房屋及建筑物	年限平均法	20—40	5	4.75—2.375
专用及通用设备	年限平均法	8—20	5	11.875—4.75
运输设备	年限平均法	6—10	5	15.83—9.50
电子设备及其他	年限平均法	2—6	5	47.5—15.83

如固定资产各组成部分的使用寿命不同或者以不同方式为本公司提供经济效益，则选择不同折旧率或折旧方法，分别计提折旧。

融资租赁方式租入的固定资产，能够合理确定租赁期届满时将会取得租赁资产所有权的，在租赁资产尚可使用年限内计提折旧；无法合理确定租赁期届满时能够取得租赁资产所有权的，在租赁期与租赁资产尚可使用年限两者中较短的期间内计提折旧。

## (3). 融资租入固定资产的认定依据、计价和折旧方法

√适用 □不适用

融资租入固定资产的认定依据、计价方法和折旧方法参见本附注 42、“租赁”。

## 24. 在建工程

√适用 □不适用

### 1、在建工程核算原则

在建工程按实际成本核算。在工程达到预定可使用状态时转入固定资产。

### 2、在建工程结转固定资产的标准和时点

在建工程项目按建造该项资产达到预定可使用状态前所发生的全部支出，作为固定资产的入账价值。所建造的固定资产在建工程已达到预定可使用状态，但尚未办理竣工决算的，自达到预定可使用状态之日起，根据工程预算、造价或者工程实际成本等，按照估计的价值转入固定资产，并按照本公司固定资产折旧政策计提折旧，待办理竣工决算后，再按实际成本调整原来的暂估价格，但不调整原已计提的折旧额。

### 3、在建工程减值测试以及减值准备的计提方法

本公司在每期末判断在建工程是否存在可能发生的减值迹象，包括：①长期停建并且预计在未来 3 年内不会重新开工的在建工程；②所建项目无论在性能上，还是在技术上已经落后，并且给本公司带来的经济利益具有很大的不确定性；③其他足以证明在建工程已发生减值的情形。

在建工程存在减值迹象的，估计其可收回金额。有迹象表明一项在建工程可能发生减值的，本公司以单项在建工程为基础估计其可收回金额。可收回金额根据在建工程的公允价值减去处置费用后的净额与在建工程未来现金流量的现值两者之间较高者确定。当在建工程的可收回金额低于其账面价值的，将在建工程的账面价值减记至可收回金额，减记的金额确认为在建工程减值损失，计入当期损益，同时计提相应的在建工程减值准备。在建工程减值损失一经确认，在以后会计期间不再转回。

## 25. 借款费用

√适用 □不适用

### 1、借款费用资本化的确认原则

借款费用，包括借款利息、折价或者溢价的摊销、辅助费用以及因外币借款而发生的汇兑差额等。

本公司发生的借款费用，可直接归属于符合资本化条件的资产的购建或者生产的，予以资本化，计入相关的资产成本；其他借款费用，在发生时根据其发生额确认为费用，计入当期损益。

符合资本化条件的资产，是指需要经过相当长时间的购建或者生产活动才能达到预定可使用或者可销售状态的固定资产、投资性房地产和存货等资产。

借款费用同时满足以下条件时开始资本化：①资产支出已经发生，资产支出包括为购建或者生产符合资本化条件的资产而支付的现金、转移非现金资产或者承担带息债务形式发生的支出；②借款费用已经发生；③为使资产达到预定可使用或者可销售状态所必要的估计或生产活动已经开始。

#### 2、借款费用资本化期间

资本化期间，指从借款费用开始资本化时点到停止资本化时点的期间，借款费用暂停资本化的期间不包括在内。

当购建或者生产符合资本化条件的资产达到预定可使用或者可销售状态时，借款费用停止资本化。当购建或者生产符合资本化条件的资产中部分项目分别完工且可单独使用时，该部分资产借款费用停止资本化。购建或者生产的资产各部分分别完工，但必须等到整体完工后才可使用或可对外销售的，在该资产整体完工时停止借款费用资本化。

#### 3、暂停资本化期间

符合资本化条件的资产在购建或者生产过程中发生的非正常中断、且中断时间连续超过 3 个月的，则借款费用暂停资本化。该项中断如果是所购建或生产的符合资本化条件的资产达到预定可使用状态或者可销售状态必要的程序，则借款费用继续资本化。在中断期间发生的借款费用确认为当期损益，直至资产的购建或者生产活动重新开始后继续资本化。

#### 4、借款费用资本化金额的计算方法

对于为购建或者生产符合资本化条件的资产而借入的专门借款，以专门借款当期实际发生的借款费用，减去尚未动用的借款资金存入银行取得的利息收入或进行暂时性投资取得的投资收益后的金额，来确定借款费用的资本化金额。

对于为购建或者生产符合资本化条件的资产而占用的一般借款，购建累计资产支出超过专门借款部分的资产支出期初期末加权平均数乘以所占用一般借款的资本化率，计算确定一般借款应予资本化的利息金额，资本化率根据一般借款加权平均利率计算确定。

在资本化期间内，外币专门借款本金及其利息的汇兑差额，应当予以资本化，计入符合资本化条件的资产的成本。而除外币专门借款之外的其他外币借款本金及其利息所产生的汇兑差额应当作为财务费用，计入当期损益。

## 26. 生物资产

适用 不适用

## 27. 油气资产

适用 不适用

## 28. 使用权资产

适用 不适用

## 29. 无形资产

### (1). 计价方法、使用寿命、减值测试

适用 不适用

#### 1、无形资产的计价方法

##### (1) 初始计量

无形资产按取得时的实际成本计量，包括购买价款、相关税费以及直接归属于使该项资产达到预定用途所发生的其他支出。非货币性资产交换具备商业实质且换入资产或换出资产的公允价值能够可靠计量的前提下，非货币性资产交换换入的无形资产以换出资产的公允价值为基础确定其入账价值，除非有确凿证据表明换入资产的公允价值更加可靠；不满足上述前提的非货币性资产交换，以换出资产的账面价值和应支付的相关税费作为换入无形资产的成本，不确认损益。

##### (2) 后续计量

取得无形资产时分析判断其使用寿命。

对于使用寿命有限的无形资产，在为本公司带来经济利益的期限内按直线法摊销；无法预见无形资产为公司带来经济利益期限的，视为使用寿命不确定的无形资产，不予摊销。

在每个会计期间对使用寿命不确定的无形资产的使用寿命进行复核。如果有证据表明无形资产的使用寿命是有限的，估计其使用寿命，并在为本公司带来经济利益的期限内按直线法摊销。

2、对于使用寿命有限的无形资产的使用寿命的估计

项目	预计使用寿命（年）及依据
土地使用权	按土地证上规定的年限
非专利技术	按合同中规定的年限
软件	5

3、无形资产减值准备

对于使用寿命有限的无形资产，如果有明显的减值迹象的，期末进行减值测试。减值迹象包括以下情形：

①某项无形资产已被其他新技术等所替代，使其为企业创造经济利益的能力受到重大不利影响；

②某项无形资产的市价在当期大幅下跌，剩余摊销年限内预期不会恢复；

③某项无形资产已超过法律保护期限，但仍然具有部分使用价值；

④其他足以证明某项无形资产实质上已经发生了减值的情形。

对于使用寿命不确定的无形资产，每期末进行减值测试。

无形资产存在减值的，估计其可收回金额。可收回金额根据无形资产的公允价值减去处置费用后的净额与无形资产未来现金流量的现值两者之间较高者确定。

当无形资产的可收回金额低于其账面价值的，将无形资产的账面价值减记至可收回金额，减记的金额确认为无形资产减值损失，计入当期损益，同时计提相应的无形资产减值准备。

无形资产减值损失确认后，减值无形资产的折耗或者摊销费用在未来期间做相应的调整，以使该无形资产在剩余使用寿命内，系统地分摊调整后的无形资产账面价值（扣除预计净残值）。

无形资产减值损失一经确认，在以后会计期间不得转回。

**(2). 内部研究开发支出会计政策**

√适用 □不适用

本公司内部研究开发项目的支出分为研究阶段支出与开发阶段支出。

研究阶段的支出，于发生时计入当期损益。

开发阶段的支出同时满足下列条件的，确认为无形资产，不能满足下述条件的开发阶段的支出计入当期损益：

①完成该无形资产以使其能够使用或出售在技术上具有可行性；

②具有完成该无形资产并使用或出售的意图；

③无形资产产生经济利益的方式，包括能够证明运用该无形资产生产的产品存在市场或无形资产自身存在市场，无形资产将在内部使用的，能够证明其有用性；

④有足够的技术、财务资源和其他资源支持，以完成该无形资产的开发，并有能力使用或出售该无形资产；

⑤归属于该无形资产开发阶段的支出能够可靠地计量。

无法区分研究阶段支出和开发阶段支出的，将发生的研发支出全部计入当期损益。

**30. 长期资产减值**

√适用 □不适用

长期股权投资、采用成本模式计量的投资性房地产、固定资产、在建工程、使用寿命有限的无形资产等长期资产，于资产负债表日存在减值迹象的，进行减值测试。减值测试结果表明资产的可收回金额低于其账面价值的，按其差额计提减值准备并计入减值损失。可收回金额为资产的公允价值减去处置费用后的净额与资产预计未来现金流量的现值两者之间的较高者。资产减值准

备按单项资产为基础计算并确认，如果难以对单项资产的可收回金额进行估计的，以该资产所属的资产组确定资产组的可收回金额。资产组是能够独立产生现金流入的最小资产组合。

商誉和使用寿命不确定的无形资产至少在每年年度终了进行减值测试。

本公司进行商誉减值测试，对于因企业合并形成的商誉的账面价值，自购买日起按照合理的方法分摊至相关的资产组；难以分摊至相关的资产组的，将其分摊至相关的资产组组合。在将商誉的账面价值分摊至相关的资产组或者资产组组合时，按照各资产组或者资产组组合的公允价值占相关资产组或者资产组组合公允价值总额的比例进行分摊。公允价值难以可靠计量的，按照各资产组或者资产组组合的账面价值占相关资产组或者资产组组合账面价值总额的比例进行分摊。

在对包含商誉的相关资产组或者资产组组合进行减值测试时，如与商誉相关的资产组或者资产组组合存在减值迹象的，先对不包含商誉的资产组或者资产组组合进行减值测试，计算可收回金额，并与相关账面价值相比较，确认相应的减值损失。再对包含商誉的资产组或者资产组组合进行减值测试，比较这些相关资产组或者资产组组合的账面价值（包括所分摊的商誉的账面价值部分）与其可收回金额，如相关资产组或者资产组组合的可收回金额低于其账面价值的，确认商誉的减值损失。上述资产减值损失一经确认，在以后会计期间不予转回。

### 31. 长期待摊费用

√适用 □不适用

#### 1、长期待摊费用的定义和计价方法

长期待摊费用是指已经发生但应由本期和以后期间负担的摊销期限在一年以上的各项费用。长期待摊费用按实际成本计价。

#### 2、摊销方法

长期待摊费用在受益期限内平均摊销。租入固定资产改良支出在租赁期限与租赁资产尚可使用年限两者孰短的期限内平均摊销。子公司筹建费用在子公司开始生产经营当月起一次计入开始生产经营当月的损益。

### 32. 合同负债

#### (1). 合同负债的确认方法

√适用 □不适用

合同负债，是指本公司已收或应收客户对价而应向客户转让商品或服务的义务。同一合同下的合同资产和合同负债以净额列示。

### 33. 职工薪酬

职工薪酬，是指企业为获得职工提供的服务或解除劳动关系而给予的各种形式的报酬或补偿。职工薪酬包括短期薪酬、离职后福利、辞退福利和其他长期职工福利。企业提供给职工配偶、子女、受赡养人、已故员工遗属及其他受益人等的福利，也属于职工薪酬。

#### (1). 短期薪酬的会计处理方法

√适用 □不适用

公司在职工提供服务的会计期间，将实际发生或按规定的基准和比例计提的职工工资、奖金、医疗保险费、工伤保险费和生育保险费等社会保险费和住房公积金，确认为负债，并计入当期损益或相关资产成本。

本公司在职工提供服务从而增加了其未来享有的带薪缺勤权利时，确认与累积带薪缺勤相关的职工薪酬，并以累积未行使权利而增加的预期支付金额计量。本公司在职工实际发生缺勤的会计期间确认与非累积带薪缺勤相关的职工薪酬。

本公司在利润分享计划同时满足下列条件时确认相关的应付职工薪酬：①因过去事项导致现在具有支付职工薪酬的法定义务或推定义务；②因利润分享计划所产生的应付职工薪酬义务金额能够可靠估计。



属于下列三种情形之一的，视为义务金额能够可靠估计：①在财务报告批准报出之前本公司已确定应支付的薪酬金额。②该短期利润分享计划的正式条款中包括确定薪酬金额的方式。③过去的惯例为本公司确定推定义务金额提供了明显证据。

## (2). 离职后福利的会计处理方法

√适用 □不适用

### (1) 设定提存计划

本公司在职工提供服务的会计期间，将根据设定提存计划计算的应缴存金额确认为负债，并计入当期损益或相关资产成本。根据设定提存计划，预期不会在职工提供相关服务的年度报告期结束后十二个月内支付全部应缴存金额的，将全部应缴存金额以折现后的金额计量应付职工薪酬。

### (2) 设定受益计划

本公司按照规定的折现率将设定受益计划所产生的义务予以折现，以确定设定受益计划义务的现值和当期服务成本。折现率根据资产负债表日与设定受益计划义务期限和币种相匹配的国债或活跃市场上的高质量公司债券的市场收益率确定。设定受益计划存在资产的，将设定受益计划义务现值减去设定受益计划资产公允价值所形成的赤字或盈余确认为一项设定受益计划净负债或净资产。设定受益计划产生的福利义务归属于职工提供服务的期间，并计入当期损益或相关资产成本。在设定受益计划下，在下列日期孰早日将过去服务成本确认为当期费用：①修改设定受益计划时；②本公司确认相关重组费用或辞退福利时。在设定受益计划结算时，确认一项结算利得或损失。

## (3). 辞退福利的会计处理方法

√适用 □不适用

本公司向职工提供辞退福利的，在下列两者孰早日确认辞退福利产生的职工薪酬负债，并计入当期损益：①本公司不能单方面撤回因解除劳动关系计划或裁减建议所提供的辞退福利时。②本公司确认与涉及支付辞退福利的重组相关的成本或费用时。本公司按照辞退计划条款的规定，合理预计并确认辞退福利产生的应付职工薪酬。辞退福利预期在其确认的年度报告期结束后十二个月内完全支付的，适用短期薪酬的相关规定；辞退福利预期在年度报告期结束后十二个月内不能完全支付的，适用其他长期职工福利的有关规定。

## (4). 其他长期职工福利的会计处理方法

√适用 □不适用

本公司向职工提供的其他长期职工福利，符合设定提存计划条件的，适用关于设定提存计划的有关规定进行处理。除此情形外，适用关于设定受益计划有关规定，确认和计量其他长期职工福利净负债或净资产。在报告期末，将其他长期职工福利产生的职工薪酬成本确认为下列组成部分：①服务成本；②其他长期职工福利净负债或净资产的利息净额；③重新计量其他长期职工福利净负债或净资产所产生的变动。上述项目的总净额计入当期损益或相关资产成本。

## 34. 租赁负债

□适用 √不适用

## 35. 预计负债

√适用 □不适用

本公司涉及诉讼、债务担保等事项时，如果该事项很可能需要未来以交付资产或提供劳务、其金额能够可靠计量的，确认为预计负债。

### 1、预计负债的确认标准

与或有事项相关的义务同时满足下列条件的，应当确认为预计负债：

- a. 该义务是本公司承担的现时义务；

- b. 履行该义务很可能导致经济利益流出本公司；
- c. 该义务的金额能够可靠地计量。

## 2、预计负债的计量方法

本公司预计负债按履行相关现时义务所需的支出的最佳估计数进行初始计量。

## 36. 股份支付

√适用 □不适用

### 1、股份支付的会计处理方法

股份支付是为了获取职工或其他方提供服务而授予权益工具或者承担以权益工具为基础确定的负债的交易。股份支付分为以权益结算的股份支付和以现金结算的股份支付。

#### (1) 以权益结算的股份支付

用以换取职工提供的服务的权益结算的股份支付，以授予职工权益工具在授予日的公允价值计量。该公允价值的金额在完成等待期内的服务或达到规定业绩条件才可行权的情况下，在等待期内以对可行权权益工具数量的最佳估计为基础，按直线法计算计入相关成本或费用/在授予后立即可行权时，在授予日计入相关成本或费用，相应增加资本公积。

在等待期内每个资产负债表日，本公司根据最新取得的可行权职工人数变动等后续信息做出最佳估计，修正预计可行权的权益工具数量。上述估计的影响计入当期相关成本或费用，并相应调整资本公积。

用以换取其他方服务的权益结算的股份支付，如果其他方服务的公允价值能够可靠计量，按照其他方服务在取得日的公允价值计量，如果其他方服务的公允价值不能可靠计量，但权益工具的公允价值能够可靠计量的，按照权益工具在服务取得日的公允价值计量，计入相关成本或费用，相应增加股东权益。

#### (2) 以现金结算的股份支付

以现金结算的股份支付，按照本公司承担的以股份或其他权益工具为基础确定的负债的公允价值计量。如授予后立即可行权，在授予日计入相关成本或费用，相应增加负债；如须完成等待期内的服务或达到规定业绩条件以后才可行权，在等待期的每个资产负债表日，以对可行权情况的最佳估计为基础，按照本公司承担负债的公允价值金额，将当期取得的服务计入成本或费用，相应增加负债。

在相关负债结算前的每个资产负债表日以及结算日，对负债的公允价值重新计量，其变动计入当期损益。

### 2、修改、终止股份支付计划的相关会计处理

本公司对股份支付计划进行修改时，若修改增加了所授予权益工具的公允价值，按照权益工具公允价值的增加相应确认取得服务的增加。权益工具公允价值的增加是指修改前后的权益工具在修改日的公允价值之间的差额。若修改减少了股份支付公允价值总额或采用了其他不利于职工的方式，则仍继续对取得的服务进行会计处理，视同该变更从未发生，除非本公司取消了部分或全部已授予的权益工具。

在等待期内，如果取消了授予的权益工具，本公司对取消所授予的权益性工具作为加速行权处理，将剩余等待期内应确认的金额立即计入当期损益，同时确认资本公积。职工或其他方能够选择满足非可行权条件但在等待期内未满足的，本公司将其作为授予权益工具的取消处理。

### 3、涉及本公司与本公司股东或实际控制人的股份支付交易的会计处理

涉及本公司与本公司股东或实际控制人的股份支付交易，结算企业与接受服务企业其一中一在本公司内，另一在本公司外的，在本公司合并财务报表中按照以下规定进行会计处理：

(1) 结算企业以其本身权益工具结算的，将该股份支付交易作为权益结算的股份支付处理；除此之外，作为现金结算的股份支付处理。

结算企业是接受服务企业的投资者的，按照授予日权益工具的公允价值或应承担负债的公允价值确认为对接受服务企业的长期股权投资，同时确认资本公积（其他资本公积）或负债。

(2) 接受服务企业没有结算义务或授予本企业职工的是其本身权益工具的，将该股份支付交易作为权益结算的股份支付处理；接受服务企业具有结算义务且授予本企业职工的并非其本身权益工具的，将该股份支付交易作为现金结算的股份支付处理。

本公司内各企业之间发生的股份支付交易，接受服务企业和结算企业不是同一企业的，在接受服务企业和结算企业各自的个别财务报表中对该股份支付交易的确认和计量，比照上述原则处理。

### 37. 优先股、永续债等其他金融工具

√适用 □不适用

#### 1、永续债和优先股等的区分

本公司发行的永续债和优先股等金融工具，同时符合以下条件的，作为权益工具：①该金融工具不包括交付现金或其他金融资产给其他方，或在潜在不利条件下与其他方交换金融资产或金融负债的合同义务；②如将来须用或可用企业自身权益工具结算该金融工具的，如该金融工具为非衍生工具，则不包括交付可变数量的自身权益工具进行结算的合同义务；③如为衍生工具，则本公司只能通过以固定数量的自身权益工具交换固定金额的现金或其他金融资产结算该金融工具。

除按上述条件可归类为权益工具的金融工具以外，本公司发行的其他金融工具应归类为金融负债。

本公司发行的金融工具为复合金融工具的，按照负债成分的公允价值确认为一项负债，按实际收到的金额扣除负债成分的公允价值后的金额，确认为“其他权益工具”。发行复合金融工具发生的交易费用，在负债成分和权益成分之间按照各自占总发行价款的比例进行分摊。

#### 2、会计处理方法

归类为金融负债的永续债和优先股等金融工具，其相关利息、股利（或股息）、利得或损失，以及赎回或再融资产生的利得或损失等，除符合资本化条件的借款费用（参见本附注“借款费用”）以外，均计入当期损益。

归类为权益工具的永续债和优先股等金融工具，其发行（含再融资）、回购、出售或注销时，本公司作为权益的变动处理，相关交易费用亦从权益中扣减。本公司对权益工具持有方的分配作为利润分配处理。

本公司不确认权益工具的公允价值变动。

### 38. 收入

#### (1). 收入确认和计量所采用的会计政策

√适用 □不适用

公司在履行了合同中的履约义务，即在客户取得相关商品控制权时确认收入。

合同中包含两项或多项履约义务的，在合同开始日，按照单项履约义务所承诺商品或服务的单独售价的相对比例，将交易价格分摊至各单项履约义务，按照分摊至各单项履约义务的交易价格计量收入。

交易价格是公司因向客户转让商品或服务而预期有权收取的对价金额，不包括代第三方收取的款项。本公司确认的交易价格不超过在相关不确定性消除时累计已确认收入极可能不会发生重大转回的金额。预期将退还给客户的款项作为负债，不计入交易价格。合同中存在重大融资成分的，本公司按照假定客户在取得商品或服务控制权时即以现金支付的应付金额确定交易价格。该交易价格与合同对价之间的差额，在合同期内采用实际利率法摊销。合同开始日，本公司预计客户取得商品或服务控制权与客户支付价款间隔不超过一年的，不考虑合同中存在重大融资成分。

满足下列条件之一时，本公司属于在某一时间段内履行履约义务，否则，属于在某一时刻点确认履约义务：

- 客户在本公司履约的同时即取得并消耗本公司履约所带来的经济利益；
- 客户能够控制本公司履约过程中在建的商品；
- 本公司在履约过程中所产出的商品具有不可替代用途，且本公司在整个合同期间内有权就累计至今已完成的履约部分收取款项。

对于在某一时间段内履行的履约义务，本公司在该时间段内按照履约进度确认收入。履约进



度不能合理确定时，本公司已经发生的成本预计能够得到补偿的，按照已经发生的成本金额确认

收入，直到履约进度能够合理确定为止。

对于在某一时间履行的履约义务，本公司在客户取得相关商品或服务控制权时点确认收入。在判断客户是否已取得商品或服务的控制权时，本公司会考虑下列迹象：

- a. 本公司就该商品享受现时收款的权利；
- b. 本公司已将该商品的法定所有权转移给客户；
- c. 本公司已将该商品的实物转移给客户；
- d. 本公司已将该商品所有权上的主要风险和报酬转移给客户；
- e. 客户已接受该商品。

本公司根据向客户转让商品前是否拥有对该商品的控制权，来判断从事交易时的身份是主要责任人还是代理人。在向客户转让商品前能够控制该商品的，本公司为主要责任人，按照已收或

应收对价总额确认收入；否则为代理人，按照预期有权收取的佣金或手续费金额确认收入，该金

额按照已收或应收对价总额扣除支付给其他相关方的价款后的净额，或者按照既定的佣金金

比例等确认。本公司判断在向客户转让商品前能够控制该商品的情形包括：

- a. 本公司自第三方取得商品或其他资产控制权后，再转让给客户；
- b. 本公司能够主导第三方代表本公司向客户提供服务；
- c. 本公司自第三方取得商品控制权后，通过提供重大的服务将该商品或其他商品整合成某组产出转让给客户。

在具体判断向客户转让商品前是否拥有对该商品的控制权时，不应仅局限于合同的法律形式，

还要考虑所有相关的事实和情况，这些事实和情况包括：

- a. 本公司承担向客户转让商品的主要责任；
- b. 本集团在转让商品之前或之后承担了该商品的存货风险；
- c. 本公司有权自主决定所交易商品的价格。

## (2). 同类业务采用不同经营模式导致收入确认会计政策存在差异的情况

适用  不适用

## 39. 合同成本

适用  不适用

合同成本包括为取得合同发生的增量成本及合同履约成本。

为取得合同发生的增量成本是指本公司不取得合同就不会发生的成本。该成本预期能够收回的，本公司将其作为合同取得成本确认为一项资产。本公司为取得合同发生的、除预期能够收回的增量成本之外的其他支出于发生时计入当期损益。

为履行合同发生的成本，不属于存货等其他企业会计准则规范范围且同时满足下列条件的，本公司将其作为合同履约成本确认为一项资产：

- (1) 该成本与一份当前或预期取得的合同直接相关，包括直接人工、直接材料、制造费用（或类似费用）、明确由客户承担的成本以及仅因该合同而发生的其他成本；
- (2) 该成本增加了本公司未来用于履行履约义务的资源；
- (3) 该成本预期能够收回。

合同取得成本确认的资产和合同履约成本确认的资产，采用与该资产相关的商品或服务收入确认相同的基础进行摊销，计入当期损益。[摊销期限不超过一年则在发生时计入当期损益。]

当与合同成本有关的资产的账面价值高于下列两项的差额时，本公司对超出部分计提减值准备，并确认为资产减值损失：

- (1) 本公司因转让与该资产相关的商品或服务预期能够取得的剩余对价；
- (2) 为转让该相关商品或服务估计将要发生的成本。

#### 40. 政府补助

√适用 □不适用

##### 1、政府补助的类型

政府补助是指本公司从政府无偿取得货币性资产或非货币性资产，但不包括政府作为公司所有者投入的资本。政府补助在能够满足政府补助所附条件，并能够收到时，予以确认。政府补助为货币性资产的，按照收到或应收的金额计量。政府补助为非货币性资产的，按照公允价值计量。政府补助分为与资产相关的政府补助和与收益相关的政府补助。

区分与资产相关政府补助和与收益相关政府补助的具体标准：

(1) 本公司将政府补助划分为与资产相关的具体标准为：有明确证据表明政府相关部门提供的补助是规定用于形成长期资产的，本公司将其划分为与资产相关的政府补助。

(2) 本公司将政府补助划分为与收益相关的具体标准为：与资产相关的政府补助以外的政府补助。对于政府文件未明确规定补助对象的，本公司将该政府补助划分为与收益相关。

##### 2、与政府补助相关的递延收益的摊销方法以及摊销期限的确认方法：

与资产相关的政府补助确认为递延收益，并在相关资产使用寿命内按照合理、系统的方法分期计入其他收益或营业外收入。与收益相关的政府补助，如果政府补助用于补偿公司以后期间的相关费用或损失的，确认为递延收益，并在确认相关费用的期间，计入其他收益或营业外收入；如果政府补助用于补偿公司已发生的相关费用或损失的，直接计入当期损益其他收益或营业外收入。已确认的政府补助需要返还的，当存在相关递延收益时，冲减相关递延收益账面余额，超出部分计入当期损益；不存在递延收益时，直接计入当期损益。

##### 3、政府补助的确认时点

政府补助在实际收到款项时按照到账的实际金额确认和计量。只有存在确凿证据表明该项补助是按照固定的定额标准拨付的以及有确凿证据表明能够符合财政扶持政策规定的相关条件且预计能够收到财政扶持资金时，可以按应收金额予以确认和计量。

#### 41. 递延所得税资产/递延所得税负债

√适用 □不适用

递延所得税资产和递延所得税负债根据资产和负债的计税基础与其账面价值的差额(暂时性差异)计算确认。对于按照税法规定能够于以后年度抵减应纳税所得额的可抵扣亏损，视同暂时性差异确认相应的递延所得税资产。

对于商誉的初始确认产生的暂时性差异，不确认相应的递延所得税负债。对于既不影响会计利润也不影响应纳税所得额(或可抵扣亏损)的非企业合并的交易中产生的资产或负债的初始确认形成的暂时性差异，不确认相应的递延所得税资产和递延所得税负债。在资产负债表日，递延所得税资产和递延所得税负债按照预期收回该资产或清偿该负债期间的适用税率计量。

递延所得税资产的确认以公司很可能取得用来抵扣可抵扣暂时性差异、可抵扣亏损和税款抵减的应纳税所得额为限。对子公司及联营企业投资相关的暂时性差异产生的递延所得税资产和递延所得税负债，予以确认。但本公司能够控制暂时性差异转回的时间且该暂时性差异在可预见的未来很可能不会转回的，不予确认。

#### 42. 租赁

##### (1). 经营租赁的会计处理方法

√适用 □不适用

(1) 本公司租入资产所支付的租赁费，在不扣除免租期的整个租赁期内，按直线法进行分摊，计入当期费用。其他方法更为系统合理的，可以采用其他方法。本公司支付的与租赁交易相关的初始直接费用，计入当期费用。

资产出租方承担了应由本公司承担的与租赁相关的费用时，本公司将该部分费用从租金总额中扣除，按扣除后的租金费用在租赁期内分摊，计入当期费用。

(2) 本公司出租资产所收取的租赁费，在不扣除免租期的整个租赁期内，按直线法进行分摊，确认为租赁收入。其他方法更为系统合理的，可以采用其他方法。本公司支付的与租赁交易

相关的初始直接费用，计入当期费用；如金额较大的，则予以资本化，在整个租赁期间内按照与租赁收入确认相同的基础分期计入当期收益。

本公司承担了应由承租方承担的与租赁相关的费用时，本公司将该部分费用从租金收入总额中扣除，按扣除后的租金收入余额在租赁期内分配。

## (2). 融资租赁的会计处理方法

√适用 □不适用

### (1) 融资租入资产

本公司按租赁开始日租赁资产的公允价值与最低租赁付款额的现值中较低者作为租入资产的入账价值，按自有固定资产的折旧政策计提折旧；将最低租赁付款额作为长期应付款的入账价值，其差额作为未确认的融资费用；按自有固定资产的减值准备政策进行减值测试和计提减值准备。本公司采用实际利率法对未确认融资费用，在资产租赁期内摊销，计入财务费用。本公司发生的初始直接费用计入租入资产价值。

### (2) 融资租出资产

本公司在租赁开始日，将应收融资租赁款和未担保余值之和与其现值的差额确认为未实现融资收益，在将来收到租金的各期间内确认为租赁收入。本公司发生的与出租交易相关的初始直接费用，计入应收融资租赁款的初始计量中，并减少租赁期内确认的收益金额。

## (3). 新租赁准则下租赁的确定方法及会计处理方法

√适用 □不适用

租赁，是指在一定期间内，出租人将资产的使用权让与承租人以获取对价的合同。

在合同开始日，本公司评估合同是否为租赁或者包含租赁。如果合同中一方让渡了在一定期间内控制一项或多项已识别资产使用的权利以换取对价，则该合同为租赁或者包含租赁。

为确定合同是否让渡了在一定期间内控制已识别资产使用的权利，本公司进行如下评估：

合同是否涉及已识别资产的使用。已识别资产可能由合同明确指定或在资产可供客户使用时隐性指定，并且该资产在物理上可区分，或者如果资产的某部分产能或其他部分在物理上不可区分但实质上代表了该资产的全部产能，从而使客户获得因使用该资产所产生的几乎全部经济利益。如果资产的供应方在整个使用期间拥有对该资产的实质性替换权，则该资产不属于已识别资产；

承租人是否有权获得在使用期间内因使用已识别资产所产生的几乎全部经济利益；

承租人是否有权在该使用期间主导已识别资产的使用。

合同中同时包含多项单独租赁的，承租人和出租人将合同予以分拆，并分别各项单独租赁进行会计处理。合同中同时包含租赁和非租赁部分的，承租人和出租人将租赁和非租赁部分进行分拆。在分拆合同包含的租赁和非租赁部分时，承租人按照各租赁部分单独价格及非租赁部分的单独价格之和的相对比例分摊合同对价。出租人按《企业会计准则第 14 号——收入》中关于交易价格分摊的规定分摊合同对价。

### 1、本公司作为承租人

在租赁期开始日，本公司对租赁确认使用权资产和租赁负债。使用权资产按照成本进行初始计量，包括租赁负债的初始计量金额、在租赁期开始日或之前支付的租赁付款额（扣除已享受的租赁激励相关金额），发生的初始直接费用以及为拆卸及移除租赁资产、复原租赁资产所在场地或将租赁资产恢复至租赁条款约定状态预计将发生的成本。

本公司使用直线法对使用权资产计提折旧。对能够合理确定租赁期届满时取得租赁资产所有权的，本公司在租赁资产剩余使用寿命内计提折旧。否则，租赁资产在租赁期与租赁资产剩余使用寿命两者孰短的期间内计提折旧。

本公司按照《企业会计准则第 8 号——资产减值》的规定来确定使用权资产是否已发生减值，并对已识别的减值损失进行会计处理。

租赁负债按照租赁期开始日尚未支付的租赁付款额的现值进行初始计量，折现率为租赁内含利率。无法确定租赁内含利率的，采用本公司增量借款利率作为折现率。

租赁付款额是指本公司向出租人支付的与在租赁期内使用租赁资产的权利相关的款项，包括：固定付款额及实质固定付款额，存在租赁激励的，扣除租赁激励相关金额；

取决于指数或比率的可变租赁付款额；



本公司合理确定将行使的购买选择权的行权价格；

租赁期反映出本公司将行使终止租赁选择权的，行使终止租赁选择权需支付的款项；

根据本公司提供的担保余值预计应支付的款项。

本公司按照固定的周期性利率计算租赁负债在租赁期内各期间的利息费用，并计入当期损益或相关资产成本。未纳入租赁负债计量的可变租赁付款额在实际发生时计入当期损益或相关资产成本。

租赁期开始日后，发生下列情形的，本公司按照变动后租赁付款额的现值重新计量租赁负债：

根据担保余值预计的应付金额发生变动；

用于确定租赁付款额的指数或比率发生变动；

本公司对购买选择权、续租选择权或终止租赁选择权的评估结果发生变化，或续租选择权或终止租赁选择权的实际行使情况与原评估结果不一致。

在对租赁负债进行重新计量时，本公司相应调整使用权资产的账面价值。使用权资产的账面价值已调减至零，但租赁负债仍需进一步调减的，本公司将剩余金额计入当期损益。

本公司已选择对短期租赁(租赁期不超过 12 个月的租赁)和低价值资产租赁不确认使用权资产和租赁负债，并将相关的租赁付款额在租赁期内各个期间按照直线法或其他系统合理的方法计入当期损益或相关资产成本。

## 2、本公司作为出租人

在租赁开始日，本公司将租赁分为融资租赁和经营租赁。融资租赁是指无论所有权最终是否转移但实质上转移了与租赁资产所有权有关的几乎全部风险和报酬的租赁。经营租赁是指除融资租赁以外的其他租赁。

本公司作为转租出租人，将原租赁及转租赁合同作为两个合同单独核算。基于原租赁产生的使用权资产，而不是原租赁的标的资产，对转租赁进行分类。如果原租赁为短期租赁且本公司选择对原租赁应用上述短期租赁的简化处理，本公司将该转租赁分类为经营租赁。

融资租赁下，在租赁期开始日，本公司对融资租赁确认应收融资租赁款，并终止确认融资租赁资产。本公司对应收融资租赁款进行初始计量时，将租赁投资净额作为应收融资租赁款的入账价值。租赁投资净额为未担保余值和租赁期开始日尚未收到的租赁收款额按照租赁内含利率折现的现值之和。

租赁收款额，是指本公司因让渡在租赁期内使用租赁资产的权利而应向承租人收取的款项，包括：

承租人需支付的固定付款额及实质固定付款额，存在租赁激励的，扣除租赁激励相关金额；

取决于指数或比率的可变租赁付款额；

购买选择权的行权价格，前提是合理确定承租人将行使该选择权；

承租人行使终止租赁选择权需支付的款项，前提是租赁期反映出承租人将行使终止租赁选择权；

由承租人、与承租人有关的一方以及有经济能力履行担保义务的独立第三方向本公司提供的担保余值。

本公司按照固定的周期性利率计算并确认租赁期内各个期间的利息收入。应收融资租赁款的终止确认和减值按附注三、（十）7 所述的会计政策进行会计处理。未纳入租赁投资净额计量的可变租赁付款额在实际发生时计入当期损益。

经营租赁的租赁收款额在租赁期内按直线法确认为租金收入。本公司将其发生的与经营租赁有关的初始直接费用予以资本化，在租赁期内按照与租金收入确认相同的基础进行分摊，分期计入当期损益。未计入租赁收款额的可变租赁付款额在实际发生时计入当期损益。

## 43. 其他重要的会计政策和会计估计

√适用 □不适用

### （一）套期会计

套期会计方法，是指本公司将套期工具和被套期项目产生的利得或损失在相同会计期间计入当期损益(或其他综合收益)以反映风险管理活动影响的方法。

被套期项目是使本公司面临现金流量变动风险，且被指定为被套期对象的、能够可靠计量的项目。本公司指定为被套期项目主要为使本公司面临外汇风险的外币借款和利率风险的浮动利率借款。

套期工具，是指本公司为进行套期而指定的、其现金流量变动预期可抵销被套期项目的现金流量变动的金融工具。本公司将外汇衍生工具的远期要素单独分拆，只将排除远期要素后的部分指定为套期工具。

本公司在套期开始日及以后期间持续地对套期关系是否符合套期有效性要求进行评估。套期有效性，是指套期工具的现金流量变动能够抵销被套期风险引起的被套期项目现金流量变动的程度。套期工具的现金流量变动大于或小于被套期项目的现金流量变动的部分为套期无效部分。

现金流量套期满足运用套期会计方法条件的，套期工具产生的利得或损失中属于套期有效的部分，作为现金流量套期储备，本公司将其计入其他综合收益。现金流量套期储备的金额，按照下列两项的绝对额中较低者确定：①套期工具自套期开始的累计利得或损失；②被套期项目自套期开始的预计未来现金流量现值的累计变动额。

每期计入其他综合收益的现金流量套期储备的金额均为当期现金流量套期储备的变动额。

本公司将远期要素的公允价值变动中与被套期项目相关的部分计入其他综合收益，同时按照系统合理的方法将被指定为套期工具当日的远期要素价值中与被套期项目相关的部分，在套期关系影响损益或其他综合收益的期间内摊销。摊销金额从其他综合收益中转出，计入当期损益。

套期工具产生的利得或损失中属于套期无效的部分（即扣除计入其他综合收益后的其他利得或损失），计入当期损益。

本公司在被套期的预期现金流量影响损益的相同期间，将原在其他综合收益中确认的现金流量套期储备金额转出，计入当期损益。如果在其他综合收益中确认的现金流量套期储备金额是一项损失，且该损失全部或部分预计在未来会计期间不能弥补的，本公司在预计不能弥补时，将预计不能弥补的部分从其他综合收益中转出，计入当期损益。

当套期关系不再满足运用套期会计的标准（包括套期工具已到期、被出售、合同终止或已行使），本公司终止使用套期会计。当终止采用套期会计时，被套期的未来现金流量预期仍然会发生的，累计现金流量套期储备的金额予以保留，直至预期交易发生，并根据上述会计政策进行确认计量。被套期的未来现金流量预期不再发生的，累计现金流量套期储备的金额从其他综合收益中转出，计入当期损益。

## （二）公允价值计量

本公司根据交易性质和相关资产或负债的特征等，判断初始确认时的公允价值是否与其交易价格相等。

本公司的某些资产和负债在财务报表中按公允价值计量。在对某项资产或负债的公允价值作出估计时，采用在当前情况下适用并且有足够可利用数据和其他信息支持的估值技术。使用的估值技术主要包括市场法、收益法和成本法，本公司选择其中一种或多种估值技术相一致的方法计量公允价值。采用估值技术计量公允价值时，选择与市场参与者在相关资产或负债的交易中所考虑的资产或负债特征相一致的输入值，包括流动性折溢价、控制权溢价或少数股东权益折价等，但不包括准则规定的计量单元不一致的折溢价。不考虑因大量持有相关资产或负债所产生的折价或溢价。

以公允价值计量的相关资产或负债存在出价和要价的，以在出价和要价之间最能代表当前情况下公允价值的价格确定该资产或负债的公允价值。

本公司将公允价值计量所使用的输入值划分为三个层次，并首先使用第一层次输入值，其次使用第二层次输入值，最后使用第三层次输入值。

## （三）关联方

一方控制、共同控制另一方或对另一方施加重大影响，以及两方或两方以上受同一方控制、共同控制或重大影响的，构成关联方。关联方可为个人或企业。仅仅同受国家控制而不存在其他关联方关系的公司之间不构成本公司的关联方。

本公司的关联方包括但不限于：

- 1、 本公司的母公司；
- 2、 本公司的子公司；
- 3、 与本公司受同一母公司控制的其他企业；

- 4、 对本公司实施共同控制的投资方；
- 5、 对本公司施加重大影响的投资方；
- 6、 本公司的合营企业，包括合营企业的子公司；
- 7、 本公司的联营企业，包括联营企业的子公司；
- 8、 本公司的主要投资者个人及与其关系密切的家庭成员；
- 9、 本公司或其母公司的关键管理人员及与其关系密切的家庭成员；
- 10、 本公司的主要投资者个人、关键管理人员及与其关系密切的家庭成员控制、共同控制的其他企业。

#### 44. 重要会计政策和会计估计的变更

##### (1). 重要会计政策变更

√适用 □不适用

其他说明

###### A) 新租赁准则

###### (1) 变更原因及内容

本公司于 2021 年 1 月 1 日（首次执行日）起执行了财政部颁布的《企业会计准则第 21 号—租赁（2018 年修订）》（以下简称“新租赁准则”），并对本公司会计政策相关内容进行了调整。

本公司在新租赁准则下根据租赁的定义评估合同是否为租赁或者包含租赁。对于首次执行日前已存在的合同，本公司在首次执行日选择不重新评估其是否为租赁或者包含租赁。

首次执行新租赁准则的累积影响数，调整首次执行新租赁准则当年年初留存收益及财务报表其他相关项目金额，不调整可比期间信息。

###### (2) 2021 年 1 月 1 日执行新租赁准则对财务报表相关项目的影响

执行新租赁准则对本公司首次执行日的合并及母公司财务报表相关项目无影响。

###### B) 运输成本

###### (1) 变更原因及内容

2021 年 11 月 2 日，财政部会计司发布了《关于企业会计准则相关实施问答》，明确规定：“通常情况下，企业商品或服务的控制权转移给客户之前、为了履行客户合同而发生的运输活动不构成单项履约义务，相关运输成本应当作为合同履约成本，采用与商品或服务收入确认相同的基础进行摊销计入当期损益。该合同履约成本应当在利润表“营业成本”项目中列示。”

###### (2) 变更的主要内容及对公司的影响

针对发生在商品控制权转移给客户之前，且为履行客户销售合同而发生的运输成本，本公司将其自“销售费用”重分类至“营业成本”。

合并利润表：

利润表项目	2020 年度		
	合并报表		
	调整前金额	调整后金额	调整数
营业成本	4,943,776,627.15	5,019,507,098.14	75,730,470.99
销售费用	127,455,355.17	51,724,884.18	-75,730,470.99

母公司利润表：

利润表项目	2020 年度		
	母公司报表		
	调整前金额	调整后金额	调整数
营业成本	3,996,946,309.24	4,080,501,698.48	83,555,389.24
销售费用	130,543,267.80	46,987,878.56	-83,555,389.24

##### (2). 重要会计估计变更

□适用 √不适用



**(3). 2021 年起首次执行新租赁准则调整首次执行当年年初财务报表相关情况**
 适用  不适用

**(4). 2021 年起首次执行新租赁准则追溯调整前期比较数据的说明**
 适用  不适用

**45. 其他**
 适用  不适用

**六、税项**
**1. 主要税种及税率**

主要税种及税率情况

 适用  不适用

税种	计税依据	税率
增值税	按税法规定计算的销售货物和应税劳务收入为基础计算销项税额，在扣除当期允许抵扣的进项税额后，差额部分为应交增值税	13%、10%、9%、6%、5%
城市维护建设税	应缴纳流转税额	7%、5%
教育费附加	应缴纳流转税额	3%
地方教育费附加	应缴纳流转税额	2%
企业所得税	按应纳税所得额计算缴纳	25%、15%、20%

存在不同企业所得税税率纳税主体的，披露情况说明

 适用  不适用

纳税主体名称	所得税税率（%）
新疆众和股份有限公司	15
新疆众和空港物流有限责任公司	20
新疆新铁众和物流有限责任公司	20
新疆众和现代物流有限责任公司	15
新疆烯石墨烯科技有限公司	20
新疆铝苑物业服务有限责任公司	20
巴州众和结构材料科技有限责任公司	20
石河子众金电极箔有限公司	15
本公司的其他各子公司	25

**2. 税收优惠**
 适用  不适用

1、依据全国高新技术企业认定管理工作领导小组办公室出具的《新疆维吾尔自治区 2009 年第二批高新技术企业名单》的文件，母公司为高新技术企业，享受高新技术企业所得税优惠政策，按 15% 的企业所得税率计缴企业所得税，公司已在主管税务机关乌鲁木齐市高新技术产业开发区地方税务局备案（2021 年 10 月 10 日已通过自治区科学技术厅、自治区财政厅、自治区税务局的复审）。

2、依据全国高新技术企业认定管理工作领导小组办公室出具的《新疆维吾尔自治区 2020 年第一批高新技术企业名单》的文件，公司控股子公司石河子众金电极箔有限公司为高新技术企业，享受高新技术企业所得税优惠政策，按 15% 的企业所得税率计缴企业所得税，公司已在主管税务机关石河子经济技术开发区税务局备案。

3、公司孙公司新疆众和空港物流有限责任公司依据《关于实施小微企业普惠性税收减免政策的通知》（财税〔2019〕13号），对小型微利企业年应纳税所得额超过100万元但不超过300万元的部分，减按50%计入应纳税所得额，按20%的税率缴纳企业所得税。

4、依据《财政部国家税务总局关于全面推开营业税改征增值税试点的通知》财税【2016】36号附件3第一条第（十八款）规定，公司孙公司新疆众和空港物流有限责任公司直接或者间接提供的国际货物运输代理服务免征增值税。

5、公司孙公司新疆新铁众和物流有限责任公司依据《关于实施小微企业普惠性税收减免政策的通知》（财税〔2019〕13号），对小型微利企业年应纳税所得额超过100万元但不超过300万元的部分，减按50%计入应纳税所得额，按20%的税率缴纳企业所得税。

6、公司子公司新疆烯石墨烯科技有限公司依据《关于实施小微企业普惠性税收减免政策的通知》（财税〔2019〕13号），对小型微利企业年应纳税所得额超过100万元但不超过300万元的部分，减按50%计入应纳税所得额，按20%的税率缴纳企业所得税。

7、公司子公司新疆铝苑物业服务有限责任公司依据《关于实施小微企业普惠性税收减免政策的通知》（财税〔2019〕13号），对小型微利企业年应纳税所得额超过100万元但不超过300万元的部分，减按50%计入应纳税所得额，按20%的税率缴纳企业所得税。

8、公司子公司巴州众和结构材料科技有限责任公司依据《关于实施小微企业普惠性税收减免政策的通知》（财税〔2019〕13号），对小型微利企业年应纳税所得额超过100万元但不超过300万元的部分，减按50%计入应纳税所得额，按20%的税率缴纳企业所得税。

9、公司子公司新疆众和现代物流有限责任公司依据《财政部税务总局国家发展改革委关于延续西部大开发企业所得税政策的公告》（财政部公告2020年第23号），自2021年1月1日至2030年12月31日，对设在西部地区的鼓励类产业企业减按15%的税率征收企业所得税。

10、公司根据《财政部税务总局关于延长高新技术企业和科技型中小企业亏损结转年限的通知》（财税〔2018〕76号）自2018年1月1日起，当年具备高新技术企业或科技型中小企业资格（以下统称资格）的企业，其具备资格年度之前5个年度发生的尚未弥补完的亏损，准予结转以后年度弥补，最长结转年限由5年延长至10年。

### 3. 其他

适用 不适用

## 七、合并财务报表项目注释

### 1、货币资金

适用 不适用

单位：元币种：人民币

项目	期末余额	期初余额
库存现金	3,161.12	13,440.19
银行存款	1,815,748,294.50	1,304,234,689.96
其他货币资金	225,462,081.40	190,617,204.13
合计	2,041,213,537.02	1,494,865,334.28
其中：存放在境外的款项总额		

其他说明

注：1、其他货币资金期末数225,462,081.40元，主要系开立银行承兑汇票保证金、期货保证金。

### 2、交易性金融资产

适用 不适用

### 3、衍生金融资产

√适用 □不适用

单位：元币种：人民币

项目	期末余额	期初余额
套期工具	0	910,208.49
合计	0	910,208.49

### 4、应收票据

#### (1). 应收票据分类列示

√适用 □不适用

单位：元币种：人民币

项目	期末余额	期初余额
银行承兑票据	980,044,012.68	465,348,620.86
商业承兑票据	149,378,464.17	63,350,088.82
合计	1,129,422,476.85	528,698,709.68

注：整个存续期预期信用损失率基于历史实际信用损失经验计算，并考虑了历史数据收集期间的经济状况、当前的经济状况与本公司所认为的预计存续期内的经济状况。

#### (2). 期末公司已质押的应收票据

√适用 □不适用

单位：元币种：人民币

项目	期末已质押金额
银行承兑票据	1,600,000.00
合计	1,600,000.00

#### (3). 期末公司已背书或贴现且在资产负债表日尚未到期的应收票据

√适用 □不适用

期末公司已背书给非银行他方且在资产负债表日尚未到期的应收票据：

单位：元币种：人民币

项目	期末终止确认金额	期末未终止确认金额
银行承兑票据	342,053,958.87	465,007,601.38
商业承兑票据		56,477,726.14
合计	342,053,958.87	521,485,327.52

期末公司已贴现且在资产负债表日尚未到期的应收票据：

项目	期末终止确认金额	期末未终止确认金额
银行承兑票据	265,988,699.05	15,589,631.00
商业承兑票据		33,000.00
合计	265,988,699.05	15,622,631.00

#### (4). 期末公司因出票人未履约而将其转应收账款的票据

□适用 √不适用

**(5). 按坏账计提方法分类披露**

√适用 □不适用

单位：元币种：人民币

类别	期末余额					期初余额				
	账面余额		坏账准备		账面价值	账面余额		坏账准备		账面价值
	金额	比例 (%)	金额	计提比例 (%)		金额	比例 (%)	金额	计提比例 (%)	
按组合计提坏账准备	1,129,422,476.85				1,129,422,476.85	528,698,709.68				528,698,709.68
其中：										
银行承兑汇票	980,044,012.68	86.77			980,044,012.68	465,348,620.86	88.02			465,348,620.86
商业承兑汇票	149,378,464.17	13.23			149,378,464.17	63,350,088.82	11.98			63,350,088.82
合计	1,129,422,476.85	/		/	1,129,422,476.85	528,698,709.68	/		/	528,698,709.68

按单项计提坏账准备：

□适用 √不适用

按组合计提坏账准备：

□适用 √不适用

如按预期信用损失一般模型计提坏账准备，请参照其他应收款披露：

□适用 √不适用

**(6). 坏账准备的情况**
 适用  不适用

**(7). 本期实际核销的应收票据情况**
 适用  不适用

其他说明

 适用  不适用

**5、 应收账款**
**(1). 按账龄披露**
 适用  不适用

单位：元币种：人民币

账龄	期末账面余额
1 年以内小计	286,466,957.80
1 至 2 年	12,093,042.72
2 至 3 年	1,991,955.14
3 至 4 年	
4 至 5 年	
5 年以上	11,074,291.89
合计	311,626,247.55
减：坏账准备	13,459,129.73
合计	298,167,117.82

**(2). 按坏账计提方法分类披露**

√适用 □不适用

单位：元币种：人民币

类别	期末余额					期初余额				
	账面余额		坏账准备		账面价值	账面余额		坏账准备		账面价值
	金额	比例 (%)	金额	计提比例 (%)		金额	比例 (%)	金额	计提比例 (%)	
按组合计提坏账准备	311,626,247.55	100	13,459,129.73	4.32	298,167,117.82	395,271,522.96		14,481,464.31	3.66	380,790,058.65
其中：										
以账龄表为基础预期信用损失组合	311,626,247.55	100	13,459,129.73	4.32	298,167,117.82	395,271,522.96		14,481,464.31	3.66	380,790,058.65
纳入合并范围的关联方组合										
合计	311,626,247.55	/	13,459,129.73	/	298,167,117.82	395,271,522.96		14,481,464.31	3.66	380,790,058.65

按单项计提坏账准备：

□适用 √不适用



按组合计提坏账准备:

适用 不适用

组合计提项目: 以账龄表为基础预期信用损失组合

单位: 元币种: 人民币

名称	期末余额		
	应收账款	坏账准备	计提比例 (%)
1 年以内	286,466,957.80	1,317,748.02	0.46
1 至 2 年	12,093,042.72	715,908.13	5.92
2 至 3 年	1,991,955.14	351,181.69	17.63
3 至 4 年			42.26
4 至 5 年			84.00
5 年以上	11,074,291.89	11,074,291.89	100.00
合计	311,626,247.55	13,459,129.73	

按组合计提坏账的确认标准及说明:

适用 不适用

如按预期信用损失一般模型计提坏账准备, 请参照其他应收款披露:

适用 不适用

### (3). 坏账准备的情况

适用 不适用

单位: 元币种: 人民币

类别	期初余额	本期变动金额				期末余额
		计提	收回或转回	转销或核销	其他变动	
组合计提	14,481,464.31	- 920,217.38		102,117.20		13,459,129.73
合计	14,481,464.31	- 920,217.38		102,117.20		13,459,129.73

其中本期坏账准备收回或转回金额重要的:

适用 不适用

### (4). 本期实际核销的应收账款情况

适用 不适用

### (5). 按欠款方归集的期末余额前五名的应收账款情况

适用 不适用

单位: 元币种: 人民币

单位名称	期末余额	占应收账款期末余额合计数的比例 (%)	坏账准备期末余额
客户 1	36,325,874.47	11.66	167,099.02
客户 2	18,236,051.79	5.85	83,885.84
客户 3	11,767,322.63	3.78	54,129.68
客户 4	11,305,664.16	3.63	52,006.06
客户 5	8,051,896.46	2.58	37,038.72

合计	85,686,809.51	27.50	394,159.32
----	---------------	-------	------------

**(6). 因金融资产转移而终止确认的应收账款**
 适用  不适用

**(7). 转移应收账款且继续涉入形成的资产、负债金额**
 适用  不适用

其他说明：

 适用  不适用

**6、 应收款项融资**
 适用  不适用

单位：元币种：人民币

项目	期末余额	期初余额
应收票据	734,208,643.36	377,903,079.23
合计	734,208,643.36	377,903,079.23

注：期末数较期初数增加 356,305,564.13 元，增长 94.28%，主要系本期营业收入增加，收到的应收票据增加所致。

应收款项融资本期增减变动及公允价值变动情况：

 适用  不适用

如按预期信用损失一般模型计提坏账准备，请参照其他应收款披露：

 适用  不适用

其他说明：

 适用  不适用

**7、 预付款项**
**(1). 预付款项按账龄列示**
 适用  不适用

单位：元币种：人民币

账龄	期末余额		期初余额	
	金额	比例 (%)	金额	比例 (%)
1 年以内	611,390,384.83	96.66	575,853,455.26	97.89
1 至 2 年	12,083,632.54	1.91	2,370,346.90	0.4
2 至 3 年	2,293,426.00	0.36	9,646,717.15	1.64
3 年以上	6,775,568.57	1.07	391,977.01	0.07
合计	632,543,011.94	100.00	588,262,496.32	100.00

**(2). 按预付对象归集的期末余额前五名的预付款情况**
 适用  不适用

单位名称	期末余额	占预付款项期末余额合计数的比例 (%)
客户 1	222,251,912.77	35.14
客户 2	148,960,173.95	23.55

客户 3	49,834,612.29	7.88
客户 4	40,060,000.00	6.33
客户 5	39,412,118.78	6.23
合计	500,518,817.79	79.13

其他说明

适用  不适用

## 8、其他应收款

项目列示

适用  不适用

单位：元币种：人民币

项目	期末余额	期初余额
应收利息		
应收股利		
其他应收款	12,627,301.46	11,112,255.09
合计	12,627,301.46	11,112,255.09

其他说明：

适用  不适用

### 应收利息

#### (1). 应收利息分类

适用  不适用

#### (2). 重要逾期利息

适用  不适用

#### (3). 坏账准备计提情况

适用  不适用

其他说明：

适用  不适用

### 应收股利

#### (1). 应收股利

适用  不适用

#### (2). 重要的账龄超过 1 年的应收股利

适用  不适用

#### (3). 坏账准备计提情况

适用  不适用

其他说明：

适用  不适用

**其他应收款**
**(1). 按账龄披露**

√适用 □不适用

单位：元币种：人民币

账龄	期末账面余额
1 年以内小计	11,254,508.75
1 至 2 年	2,293,559.40
2 至 3 年	707,014.57
3 至 4 年	533,130.38
4 至 5 年	575,418.83
5 年以上	50,593,824.89
合计	65,957,456.82
减：坏账准备	53,330,155.36
合计	12,627,301.46

**(2). 按款项性质分类情况**

√适用 □不适用

单位：元币种：人民币

款项性质	期末账面余额	期初账面余额
预付款转入	9,160,123.50	9,469,850.93
保证金	6,827,785.13	8,029,117.51
备用金	3,403,868.74	6,547,423.74
往来款	2,321,169.34	2,990,205.41
代收代付款	44,244,510.11	37,679,365.96
减：坏账准备	-53,330,155.36	-53,603,708.46
合计	12,627,301.46	11,112,255.09

**(3). 坏账准备计提情况**

√适用 □不适用

单位：元币种：人民币

坏账准备	第一阶段	第二阶段	第三阶段	合计
	未来12个月预期信用损失	整个存续期预期信用损失(未发生信用减值)	整个存续期预期信用损失(已发生信用减值)	
2021年1月1日余额		53,603,708.46		53,603,708.46
2021年1月1日余额在本期				
--转入第二阶段				
--转入第三阶段				
--转回第二阶段				
--转回第一阶段				
本期计提		-273,553.10		-273,553.10
本期转回				
本期转销				
本期核销				

其他变动			
2021年12月31日 余额		53,330,155.36	53,330,155.36

对本期发生损失准备变动的其他应收款账面余额显著变动的情况说明：

适用 不适用

本期坏账准备计提金额以及评估金融工具的信用风险是否显著增加的采用依据：

适用 不适用

#### (4). 坏账准备的情况

适用 不适用

单位：元币种：人民币

类别	期初余额	本期变动金额				期末余额
		计提	收回或 转回	转销或 核销	其他变 动	
按组合计提 坏账准备的 其他应收款	53,603,708.46	- 273,553.10				53,330,155.36
合计	53,603,708.46	- 273,553.10				53,330,155.36

其中本期坏账准备转回或收回金额重要的：

适用 不适用

#### (5). 本期实际核销的其他应收款情况

适用 不适用

#### (6). 按欠款方归集的期末余额前五名的其他应收款情况

适用 不适用

单位：元币种：人民币

单位名称	款项的性质	期末余额	账龄	占其他应收款 期末余额合计 数的比例(%)	坏账准备 期末余额
中收农机股份有限公司	代收代付款	35,259,000.00	5年以上	53.46	35,259,000.00
客户1	代收代付款	7,058,773.77	1年以内	10.70	595,760.51
北京全日通 新技术发展 公司	预付款转入	4,300,000.00	5年以上	6.52	4,300,000.00
Shakeel&Co (巴基斯坦)	往来款	2,173,413.00	5年以上	3.30	2,173,413.00
新疆维吾尔 自治区国有 资产投资经 营有限责任 公司	代收代付款	1,767,718.19	5年以上	2.68	1,767,718.19

合计	/	50,558,904.96	/	76.66	44,095,891.70
----	---	---------------	---	-------	---------------

(7). 涉及政府补助的应收款项

适用 不适用

(8). 因金融资产转移而终止确认的其他应收款

适用 不适用

(9). 转移其他应收款且继续涉入形成的资产、负债的金额

适用 不适用

其他说明:

适用 不适用



**9、 存货**
**(1). 存货分类**

√适用 □不适用

单位：元币种：人民币

项目	期末余额			期初余额		
	账面余额	存货跌价准备/合同履约成本减值准备	账面价值	账面余额	存货跌价准备/合同履约成本减值准备	账面价值
原材料	717,974,481.02	2,641,680.06	715,332,800.96	669,699,413.04	2,651,145.41	667,048,267.63
在产品	286,708,125.28		286,708,125.28	254,403,921.00		254,403,921.00
库存商品	465,502,149.74	13,813,227.47	451,688,922.27	452,975,251.33	9,906,660.50	443,068,590.83
发出商品	41,030,203.37	1,342,267.50	39,687,935.87	1,342,267.50	1,342,267.50	
合计	1,511,214,959.41	17,797,175.03	1,493,417,784.38	1,378,420,852.87	13,900,073.41	1,364,520,779.46

**(2). 存货跌价准备及合同履约成本减值准备**

√适用 □不适用

单位：元币种：人民币

项目	期初余额	本期增加金额		本期减少金额		期末余额
		计提	其他	转回或转销	其他	
原材料	2,651,145.41			9,465.35		2,641,680.06
在产品						
库存商品	9,906,660.50	22,203,247.25		18,296,680.28		13,813,227.47
发出商品	1,342,267.50					1,342,267.50
合计	13,900,073.41	22,203,247.25		18,306,145.63		17,797,175.03

**(3). 存货期末余额含有借款费用资本化金额的说明**
 适用  不适用

**(4). 合同履约成本本期摊销金额的说明**
 适用  不适用

其他说明

 适用  不适用

**10、 合同资产**
**(1). 合同资产情况**
 适用  不适用

**(2). 报告期内账面价值发生重大变动的金额和原因**
 适用  不适用

**(3). 本期合同资产计提减值准备情况**
 适用  不适用

如按预期信用损失一般模型计提坏账准备，请参照其他应收款披露：

 适用  不适用

其他说明：

 适用  不适用

**11、 持有待售资产**
 适用  不适用

**12、 一年内到期的非流动资产**
 适用  不适用

期末重要的债权投资和其他债权投资：

 适用  不适用

**13、 其他流动资产**
 适用  不适用

单位：元币种：人民币

项目	期末余额	期初余额
待抵扣增值税进项税额	33,122,315.05	33,564,366.06
待认证增值税进项税额	70,945,414.29	66,053,267.32
预缴所得税	5,482,665.27	5,530,713.19
预缴增值税	7,000.67	
合计	109,557,395.28	105,148,346.57

**14、 债权投资**
**(1). 债权投资情况**
 适用  不适用

**(2). 期末重要的债权投资**
 适用  不适用

**(3). 减值准备计提情况**

适用  不适用

本期减值准备计提金额以及评估金融工具的信用风险是否显著增加的采用依据

适用  不适用

其他说明

适用  不适用

**15、 其他债权投资**

**(1). 其他债权投资情况**

适用  不适用

**(2). 期末重要的其他债权投资**

适用  不适用

**(3). 减值准备计提情况**

适用  不适用

本期减值准备计提金额以及评估金融工具的信用风险是否显著增加的采用依据

适用  不适用

其他说明：

适用  不适用

**16、 长期应收款**

**(1). 长期应收款情况**

适用  不适用

**(2). 坏账准备计提情况**

适用  不适用

本期坏账准备计提金额以及评估金融工具的信用风险是否显著增加的采用依据

适用  不适用

**(3). 因金融资产转移而终止确认的长期应收款**

适用  不适用

**(4). 转移长期应收款且继续涉入形成的资产、负债金额**

适用  不适用

其他说明

适用  不适用

**17、长期股权投资**

√适用 □不适用

单位：元币种：人民币

被投资单位	期初余额	本期增减变动								期末余额	减值准备期末余额
		追加投资	减少投资	权益法下确认的投资损益	其他综合收益调整	其他权益变动	宣告发放现金股利或利润	计提减值准备	其他		
<b>二、联营企业</b>											
新疆天池能源有限责任公司	898,900,096.59			444,625,400.61		98,055,760.61	71,100,000.00			1,370,481,257.81	
新疆众旺新丝路供应链管理有限责任公司	15,257,380.12			1,075,581.19						16,332,961.31	
河南省远洋粉体科技股份有限公司	91,260,415.94			3,719,391.92	-643,879.51	752,796.97				95,088,725.32	
成都富江机械制造有限公司	327,240,039.03			12,211,404.15						339,451,443.18	
小计	1,332,657,931.68			461,631,777.87	-643,879.51	98,808,557.58	71,100,000.00			1,821,354,387.62	
合计	1,332,657,931.68			461,631,777.87	-643,879.51	98,808,557.58	71,100,000.00			1,821,354,387.62	

其他说明

注：期末数较期初数增加 488,696,455.94 元，增长 36.67%，主要系本期联营企业实现的净利润增加所致。

**18、其他权益工具投资**
**(1). 其他权益工具投资情况**
 适用  不适用

单位：元币种：人民币

项目	期末余额	期初余额
乌鲁木齐市商业银行	25,442,941.00	25,442,941.00
交通银行	1,217,040.00	1,182,720.00
新疆电力交易中心有限公司	10,596,856.67	1,567,069.35
合计	37,256,837.67	28,192,730.35

注：期末数较期初数增加 9,064,107.32 元，增长 32.15%，主要系对新疆电力交易中心有限公司增资所致。

**(2). 非交易性权益工具投资的情况**
 适用  不适用

单位：元币种：人民币

项目	本期确认的股利收入	累计利得	累计损失	其他综合收益转入留存收益的金额	指定为以公允价值计量且其变动计入其他综合收益的原因	其他综合收益转入留存收益的原因
乌鲁木齐市商业银行	1,531,149.20					
交通银行	83,688.00	917,040.00				
合计	1,614,837.20	917,040.00				

其他说明：

 适用  不适用

**19、其他非流动金融资产**
 适用  不适用

其他说明：

 适用  不适用

**20、投资性房地产**

投资性房地产计量模式

**(1). 采用成本计量模式的投资性房地产**

单位：元币种：人民币

项目	房屋、建筑物	土地使用权	在建工程	合计
一、账面原值				
1. 期初余额	9,500,742.91			9,500,742.91
2. 本期增加金额	78,879,420.95			78,879,420.95
(1) 外购				
(2) 存货\固定资产\在建工程转入	78,879,420.95			78,879,420.95

(3) 企业合并增加				
3. 本期减少金额	2,769,060.20			2,769,060.20
(1) 处置	2,769,060.20			2,769,060.20
(2) 其他转出				
4. 期末余额	85,611,103.66			85,611,103.66
二、累计折旧和累计摊销				
1. 期初余额	2,205,244.26			2,205,244.26
2. 本期增加金额	5,315,121.11			5,315,121.11
(1) 计提或摊销	5,315,121.11			5,315,121.11
3. 本期减少金额	1,138,722.65			1,138,722.65
(1) 处置	1,138,722.65			1,138,722.65
(2) 其他转出				
4. 期末余额	6,381,642.72			6,381,642.72
三、减值准备				
1. 期初余额				
2. 本期增加金额				
(1) 计提				
3. 本期减少金额				
(1) 处置				
(2) 其他转出				
4. 期末余额				
四、账面价值				
1. 期末账面价值	79,229,460.94			79,229,460.94
2. 期初账面价值	7,295,498.65			7,295,498.65

## (2). 未办妥产权证书的投资性房地产情况

适用  不适用

其他说明

适用  不适用

## 21、固定资产

### 项目列示

适用  不适用

单位：元币种：人民币

项目	期末余额	期初余额
固定资产	4,659,344,205.40	4,729,638,487.95
固定资产清理		
合计	4,659,344,205.40	4,729,638,487.95

其他说明：

适用  不适用

### 固定资产

#### (1). 固定资产情况

适用  不适用

单位：元币种：人民币

项目	房屋及建筑物	机器设备	运输工具	合计
----	--------	------	------	----



一、账面原值:				
1. 期初余额	2,800,607,383.71	4,821,547,105.36	57,386,917.48	7,679,541,406.55
2. 本期增加金额	160,175,978.98	268,676,468.39	3,022,806.58	431,875,253.95
(1) 购置	1,503,481.37	37,310,546.57	2,685,904.02	41,499,931.96
(2) 在建工程转入	158,672,497.61	231,365,921.82	336,902.56	390,375,321.99
3. 本期减少金额	78,976,553.06	37,555,740.17	1,961,173.48	118,493,466.71
(1) 处置或报废	97,132.11	37,555,740.17	1,961,173.48	39,614,045.76
(2) 其他	78,879,420.95			78,879,420.95
4. 期末余额	2,881,806,809.63	5,052,667,833.58	58,448,550.58	7,992,923,193.79
二、累计折旧				
1. 期初余额	656,149,679.23	2,061,227,308.91	35,217,000.26	2,752,593,988.40
2. 本期增加金额	96,907,579.68	319,682,412.12	5,049,527.35	421,639,519.15
(1) 计提	96,907,579.68	319,682,412.12	5,049,527.35	421,639,519.15
3. 本期减少金额	4,487,974.88	32,126,814.05	799,743.22	37,414,532.15
(1) 处置或报废	47,742.35	32,126,814.05	799,743.22	32,974,299.62
(2) 其他	4,440,232.53			4,440,232.53
4. 期末余额	748,569,284.03	2,348,782,906.98	39,466,784.39	3,136,818,975.40
三、减值准备				
1. 期初余额	97,717,678.00	99,591,252.20		197,308,930.20
2. 本期增加金额				
(1) 计提				
(2) 其他				
3. 本期减少金额		548,917.21		548,917.21
(1) 处置或报废		548,917.21		548,917.21
(2) 其他				
4. 期末余额	97,717,678.00	99,042,334.99		196,760,012.99
四、账面价值				
1. 期末账面价值	2,035,519,847.60	2,604,842,591.61	18,981,766.19	4,659,344,205.40
2. 期初账面价值	2,046,740,026.48	2,660,728,544.25	22,169,917.22	4,729,638,487.95

注：固定资产本期减少其他 78,879,420.95 元，系转投资性房产所致

## (2). 暂时闲置的固定资产情况

适用  不适用

单位：元币种：人民币

项目	账面原值	累计折旧	减值准备	账面价值	备注
房屋及建筑物	171,413,438.12	86,486,101.64	81,958,983.54	2,968,352.94	
机器设备	151,706,926.33	98,576,123.09	32,060,743.38	21,070,059.86	
运输设备	291,128.34	201,246.99	76,724.93	13,156.42	

## (3). 通过融资租赁租入的固定资产情况

适用  不适用

## (4). 通过经营租赁租出的固定资产

适用  不适用

**(5). 未办妥产权证书的固定资产情况**
 适用  不适用

其他说明：

 适用  不适用

**固定资产清理**
 适用  不适用

**22、 在建工程**
**项目列示**
 适用  不适用

单位：元币种：人民币

项目	期末余额	期初余额
在建工程	393,644,673.55	268,407,838.86
工程物资	7,603,287.39	7,548,252.34
合计	401,247,960.94	275,956,091.20

其他说明：

 适用  不适用

注：本账户期末数较期初数增加 125,291,869.74 元，增长 45.40%，主要系本期实施“年产 15000 吨三层法高纯铝提纯及配套加工项目”募投项目所致。

**在建工程**
**(1). 在建工程情况**
 适用  不适用

单位：元币种：人民币

项目	期末余额			期初余额		
	账面余额	减值准备	账面价值	账面余额	减值准备	账面价值
电子材料循环经济产业化项目（一期）				318,000.00		318,000.00
联合法生产线技术改造项目	9,543,283.98		9,543,283.98			
物流园建设项目	3,161,306.59		3,161,306.59	16,565,687.14		16,565,687.14
10 万吨/年氧化镁项目				789,110.58		789,110.58
年产 1500 万平方米高性能高压腐蚀箔项目	23,687,272.35		23,687,272.35	50,356,375.22		50,356,375.22
年产 1500 万平方米高性能高压化成箔项目				16,173,097.05		16,173,097.05

年产 15000 吨三层 法高纯铝提纯及配 套加工项目	243,589,334.19		243,589,334.19		
高纯铝基材料产业 化项目	14,444,072.07		14,444,072.07		
电极箔腐蚀 2+2 研 发线项目	17,313,174.39		17,313,174.39		
绿色高纯高精电子 新材料项目	2,900,000.00		2,900,000.00		
64 项安全整改项目	14,479,101.97		14,479,101.97		
其他技改项目	64,527,128.01		64,527,128.01	184,205,568.87	184,205,568.87
合计	393,644,673.55		393,644,673.55	268,407,838.86	268,407,838.86

**(2). 重要在建工程项目本期变动情况**

√适用 □不适用

单位：元币种：人民币

项目名称	预算数	期初余额	本期增加金额	本期转入固定资产金额	本期其他减少金额	期末余额	工程累计投入占预算比例(%)	工程进度	利息资本化累计金额	其中：本期利息资本化金额	本期利息资本化率(%)	资金来源
年产 15000 吨三层法高纯铝提纯及配套加工项目	489,000,000.00		243,608,449.23	19,115.04		243,589,334.19	49.81%	50.00%				募集资金\自筹
年产 500 吨超高纯铝基溅射靶坯项目	75,000,000.00		1,717,982.92			1,717,982.92	2.29%	3.00%				
合计	564,000,000.00		245,326,432.15	19,115.04		245,307,317.11	/	/			/	/

**(3). 本期计提在建工程减值准备情况**
 适用  不适用

其他说明

 适用  不适用

**工程物资**
**(1). 工程物资情况**
 适用  不适用

单位：元币种：人民币

项目	期末余额			期初余额		
	账面余额	减值准备	账面价值	账面余额	减值准备	账面价值
工程材料	3,027,427.05		3,027,427.05	4,871,921.71		4,871,921.71
设备采购	4,575,860.34		4,575,860.34	2,676,330.63		2,676,330.63
合计	7,603,287.39		7,603,287.39	7,548,252.34		7,548,252.34

**23、生产性生物资产**
**(1). 采用成本计量模式的生产性生物资产**
 适用  不适用

**(2). 采用公允价值计量模式的生产性生物资产**
 适用  不适用

其他说明

 适用  不适用

**24、油气资产**
 适用  不适用

**25、使用权资产**
 适用  不适用

**26、无形资产**
**(1). 无形资产情况**
 适用  不适用

单位：元币种：人民币

项目	土地使用权	软件	非专利技术	合计
一、账面原值				
1. 期初余额	236,474,428.78	10,810,057.24	89,641,509.00	336,925,995.02
2. 本期增加金额	138,230.20	7,877,052.96	9,433,962.00	17,449,245.16
(1) 购置	138,230.20	7,877,052.96	9,433,962.00	17,449,245.16
(2) 内部研发				

(3) 企业合并增加				
3. 本期减少金额		1,169,407.04		1,169,407.04
(1) 处置		1,169,407.04		1,169,407.04
4. 期末余额	236,612,658.98	17,517,703.16	99,075,471.00	353,205,833.14
<b>二、累计摊销</b>				
1. 期初余额	37,522,575.58	7,806,632.99	17,686,036.19	63,015,244.76
2. 本期增加金额	5,097,192.20	1,275,678.08	6,097,535.30	12,470,405.58
(1) 计提	5,097,192.20	1,275,678.08	6,097,535.30	12,470,405.58
3. 本期减少金额		1,168,607.08		1,168,607.08
(1) 处置		1,168,607.08		1,168,607.08
4. 期末余额	42,619,767.78	7,913,703.99	23,783,571.49	74,317,043.26
<b>三、减值准备</b>				
1. 期初余额				
2. 本期增加金额				
(1) 计提				
3. 本期减少金额				
(1) 处置				
4. 期末余额				
<b>四、账面价值</b>				
1. 期末账面价值	193,992,891.20	9,603,999.17	75,291,899.51	278,888,789.88
2. 期初账面价值	198,951,853.20	3,003,424.25	71,955,472.81	273,910,750.26

本期末通过公司内部研发形成的无形资产占无形资产余额的比例 0

## (2). 未办妥产权证书的土地使用权情况

适用  不适用

其他说明：

适用  不适用

## 27、开发支出

适用  不适用



**28、商誉**
**(1). 商誉账面原值**
 适用  不适用

**(2). 商誉减值准备**
 适用  不适用

**(3). 商誉所在资产组或资产组组合的相关信息**
 适用  不适用

**(4). 说明商誉减值测试过程、关键参数（例如预计未来现金流量现值时的预测期增长率、稳定期增长率、利润率、折现率、预测期等，如适用）及商誉减值损失的确认方法**
 适用  不适用

**(5). 商誉减值测试的影响**
 适用  不适用

其他说明

 适用  不适用

**29、长期待摊费用**
 适用  不适用

单位：元币种：人民币

项目	期初余额	本期增加金额	本期摊销金额	其他减少金额	期末余额
勘探成本	52,231,557.30	507,924.53			52,739,481.83
租入固定资产改良支出	3,012,977.17	304,192.68	943,113.28		2,374,056.57
站台使用费	3,358,603.68		2,878,778.16		479,825.52
装修费	1,539,768.44		419,937.20		1,119,831.24
合计	60,142,906.59	812,117.21	4,241,828.64		56,713,195.16

**30、递延所得税资产/递延所得税负债**
**(1). 未经抵销的递延所得税资产**
 适用  不适用

单位：元币种：人民币

项目	期末余额		期初余额	
	可抵扣暂时性差异	递延所得税资产	可抵扣暂时性差异	递延所得税资产
坏账准备	30,262,211.09	4,800,096.04	32,220,080.75	5,210,938.02
衍生金融工具	13,206,025.00	1,980,903.75	2,349,650.00	352,447.50
存货跌价准备	17,797,175.03	1,479,209.53	13,900,073.40	2,085,011.01
固定资产减值准备	7,307,577.60	1,096,136.64	7,307,577.60	1,096,136.64
递延收益	169,187,029.13	25,378,054.37	171,942,203.27	25,791,330.49
股权激励费用	8,104,484.23	1,248,697.96		
合计	245,864,502.08	35,983,098.29	227,719,585.02	34,535,863.66

**(2). 未经抵销的递延所得税负债**
 适用  不适用

单位：元币种：人民币

项目	期末余额		期初余额	
	应纳税暂时性差异	递延所得税负债	应纳税暂时性差异	递延所得税负债
其他权益工具投资公允价值变动	917,040.00	137,556.00	882,720.00	132,408.00
其他			910,208.47	136,531.27
固定资产折旧年限	7,091,142.06	1,063,671.31	7,457,468.20	1,118,620.23
合计	8,008,182.06	1,201,227.31	9,250,396.67	1,387,559.50

**(3). 以抵销后净额列示的递延所得税资产或负债**
 适用  不适用

**(4). 未确认递延所得税资产明细**
 适用  不适用

单位：元币种：人民币

项目	期末余额	期初余额
可抵扣暂时性差异		
可抵扣亏损	146,424,593.51	420,545,293.57
坏账准备	1,268,073.99	606,092.02
固定资产减值准备	189,452,435.39	190,001,352.60
合计	337,145,102.89	611,152,738.19

**(5). 未确认递延所得税资产的可抵扣亏损将于以下年度到期**
 适用  不适用

单位：元币种：人民币

年份	期末金额	期初金额	备注
2015		72,118,924.34	2020 年度
2016		86,608,905.66	2021 年度
2017	1,687,223.99	5,408,835.44	2022 年度
2018	23,697,950.29	25,620,930.00	2023 年度
2019	50,817,710.39	206,148,505.25	2024 年度
2020	21,053,414.73	24,639,192.88	2025 年度
2021	49,168,294.11		2026 年度
合计	146,424,593.51	420,545,293.57	/

其他说明：

 适用  不适用

**31、其他非流动资产**
 适用  不适用

单位：元币种：人民币

项目	期末余额			期初余额		
	账面余额	减值	账面价值	账面余额	减值	账面价值

		准备			准备	
工程及设备款	124,619,454.53		124,619,454.53	105,912,377.83		105,912,377.83
合计	124,619,454.53		124,619,454.53	105,912,377.83		105,912,377.83

### 32、短期借款

#### (1). 短期借款分类

√适用 □不适用

单位：元币种：人民币

项目	期末余额	期初余额
信用借款		851,178,400.82
未终止确认的应收票据	15,622,631.00	
合计	15,622,631.00	851,178,400.82

注：本账户期末数较期初数减少 835,555,769.82 元，下降 98.16%，主要系本期归还借款所致。

#### (2). 已逾期未偿还的短期借款情况

□适用 √不适用

其中重要的已逾期未偿还的短期借款情况如下：

□适用 √不适用

其他说明

□适用 √不适用

### 33、交易性金融负债

□适用 √不适用

### 34、衍生金融负债

√适用 □不适用

单位：元币种：人民币

项目	期末余额	期初余额
套期工具	13,206,025.00	2,364,925.00
合计	13,206,025.00	2,364,925.00

### 35、应付票据

#### (1). 应付票据列示

√适用 □不适用

单位：元币种：人民币

种类	期末余额	期初余额
商业承兑汇票	134,002,528.27	10,244,803.93
银行承兑汇票	726,772,529.17	778,783,422.73
合计	860,775,057.44	789,028,226.66

本期末已到期未支付的应付票据总额为 0 元。

### 36、应付账款

#### (1). 应付账款列示

√适用 □不适用

单位：元币种：人民币

项目	期末余额	期初余额
工程款	196,165,314.37	210,881,684.56
原材料、能源采购	382,520,737.77	368,391,425.87
运费及劳务	129,326,426.93	66,280,534.29
合计	708,012,479.07	645,553,644.72

#### (2). 账龄超过 1 年的重要应付账款

√适用 □不适用

单位：元币种：人民币

项目	期末余额	未偿还或结转的原因
工程、设备款	85,495,478.36	工程项目尚未竣工决算
合计	85,495,478.36	/

其他说明

□适用 √不适用

### 37、预收款项

#### (1). 预收账款列示

√适用 □不适用

单位：元币种：人民币

项目	期末余额	期初余额
预收货款	6,562,943.59	3,741,511.82
其中：一年以上的未结转款项	102,450.96	1,572,848.01
合计	6,562,943.59	3,741,511.82

#### (2). 账龄超过 1 年的重要预收款项

□适用 √不适用

其他说明

□适用 √不适用

### 38、合同负债

#### (1). 合同负债情况

√适用 □不适用

单位：元币种：人民币

项目	期末余额	期初余额
预收货款	157,190,103.69	131,572,469.11
合计	157,190,103.69	131,572,469.11

注：合同负债主要涉及本公司客户的商品销售合同中收取的预收款。该预收款在合同签订时收取，该合同的相关收入将在本公司履行履约义务后确认。

#### (2). 报告期内账面价值发生重大变动的金额和原因

□适用 √不适用

其他说明：

 适用  不适用

### 39、应付职工薪酬

#### (1). 应付职工薪酬列示

 适用  不适用

单位：元币种：人民币

项目	期初余额	本期增加	本期减少	期末余额
一、短期薪酬	1,454,362.52	518,672,632.65	516,766,005.21	3,360,989.96
二、离职后福利-设定提存计划	6,305.46	42,679,164.94	42,685,470.40	
三、辞退福利				
四、一年内到期的其他福利				
合计	1,460,667.98	561,351,797.59	559,451,475.61	3,360,989.96

#### (2). 短期薪酬列示

 适用  不适用

单位：元币种：人民币

项目	期初余额	本期增加	本期减少	期末余额
一、工资、奖金、津贴和补贴	34,515.19	422,378,250.39	420,650,348.89	1,762,416.69
二、职工福利费		32,865,242.51	32,865,242.51	
三、社会保险费	257.53	28,016,420.26	28,016,677.79	
其中：医疗保险费	190.28	25,344,367.18	25,344,557.46	
工伤保险费	41.63	2,605,390.80	2,605,432.43	
生育保险费	25.62	66,662.28	66,687.90	
四、住房公积金	308.00	24,296,698.98	24,297,006.98	
五、工会经费和职工教育经费	1,419,281.80	10,816,032.51	10,636,741.04	1,598,573.27
六、短期带薪缺勤				
七、短期利润分享计划				
八、其他短期薪酬		299,988.00	299,988.00	
合计	1,454,362.52	518,672,632.65	516,766,005.21	3,360,989.96

#### (3). 设定提存计划列示

 适用  不适用

单位：元币种：人民币

项目	期初余额	本期增加	本期减少	期末余额
1、基本养老保险	5,748.56	41,436,268.06	41,442,016.62	

2、失业保险费	556.90	1,212,396.88	1,212,953.78	
3、企业年金缴费		30,500.00	30,500.00	
合计	6,305.46	42,679,164.94	42,685,470.40	

其他说明：

适用 不适用

#### 40、应交税费

适用 不适用

单位：元币种：人民币

项目	期末余额	期初余额
增值税	38,672,544.80	10,766,424.89
企业所得税	4,340,086.85	3,018,309.00
个人所得税	1,123,785.52	1,258,783.21
城市维护建设税	3,381,901.35	15,522.79
房产税	290,684.99	175,537.25
教育费附加	683,957.80	6,707.46
地方教育费附加	455,971.85	4,471.65
印花税	204,461.29	119,339.07
环境保护税	176,941.01	110,349.23
资源税	73,573.91	13,075.93
合计	49,403,909.37	15,488,520.48

其他说明：

注：期末数较期初数增加 33,915,388.89 元，增长 218.97%，主要系营业收入增加，增值税及附加税增加所致。

#### 41、其他应付款

项目列示

适用 不适用

单位：元币种：人民币

项目	期末余额	期初余额
应付利息		
应付股利	2,846,650.45	2,846,650.45
其他应付款	235,764,791.14	140,578,389.16
合计	238,611,441.59	143,425,039.61

注：期末数比期初数增加 95,186,401.98 元，增长 66.37%，主要系收到股权激励认购款所致。

其他说明：

适用 不适用

#### 应付利息

(1). 分类列示

适用 不适用



**应付股利**
**(1). 分类列示**

√适用 □不适用

单位：元币种：人民币

项目	期末余额	期初余额
普通股股利	2,846,650.45	2,846,650.45
合计	2,846,650.45	2,846,650.45

其他说明，包括重要的超过 1 年未支付的应付股利，应披露未支付原因：

主要系应付天津华麟行投资有限公司股利 2,608,700.00 元。

**其他应付款**
**(1). 按款项性质列示其他应付款**

√适用 □不适用

单位：元币种：人民币

项目	期末余额	期初余额
保证金	109,465,393.60	76,904,702.35
代收代付	10,857,940.75	7,772,990.33
限制性股票认购款	108,615,400.00	48,279,978.00
往来款	6,127,297.14	7,620,718.48
预收款转入	698,759.65	
合计	235,764,791.14	140,578,389.16

注：期末数较期初数增加 95,186,401.98 元，增长 67.71%，主要系本期限制性股票回购义务增加所致。

**(2). 账龄超过 1 年的重要其他应付款**

√适用 □不适用

单位：元币种：人民币

项目	期末余额	未偿还或结转的原因
国资局	6,514,421.40	以前年度遗留未解决的往来款
合计	6,514,421.40	/

其他说明：

□适用 √不适用

**42、持有待售负债**

□适用 √不适用

**43、1 年内到期的非流动负债**

√适用 □不适用

单位：元币种：人民币

项目	期末余额	期初余额
1 年内到期的长期借款	1,634,517,500.00	658,765,000.00
合计	1,634,517,500.00	658,765,000.00

其他说明：

注：期末数较期初数增加 975,752,500.00 元，增长 148.12%，主要系本期一年内到期的长期借款增加所致。

#### 44、其他流动负债

其他流动负债情况

适用  不适用

单位：元币种：人民币

项目	期末余额	期初余额
合同负债税金	20,366,404.52	16,449,079.14
未终止确认票据背书	521,485,327.52	
合计	541,851,732.04	16,449,079.14

注：期末数较期初数增加 525,402,652.90 元，增长 3,194.12%。主要系本期信用等级低的票据背书未终止确认所致。

短期应付债券的增减变动：

适用  不适用

其他说明：

适用  不适用

#### 45、长期借款

##### (1). 长期借款分类

适用  不适用

单位：元币种：人民币

项目	期末余额	期初余额
抵押借款	260,000,000.00	284,437,793.89
信用借款	2,238,856,687.37	2,979,417,402.38
合计	2,498,856,687.37	3,263,855,196.27

长期借款分类的说明：

公司于 2018 年 1 月 9 日与国家开发银行签订借款合同，借款金额 30,000.00 万元，期限为 14 年，还款时间为 2032 年 1 月 8 日。截止期末余额，该笔借款余额为 26,000.00 万元。

上述为抵押贷款，分别在乌鲁木齐高新技术产业开发区市场监督管理局办理抵押手续，以公司的机器设备作为抵押物

其他说明，包括利率区间：

适用  不适用

#### 46、应付债券

##### (1). 应付债券

适用  不适用

(2). 应付债券的增减变动：（不包括划分为金融负债的优先股、永续债等其他金融工具）

适用  不适用

(3). 可转换公司债券的转股条件、转股时间说明

适用  不适用

##### (4). 划分为金融负债的其他金融工具说明

期末发行在外的优先股、永续债等其他金融工具基本情况

适用  不适用

期末发行在外的优先股、永续债等金融工具变动情况表

适用 不适用

其他金融工具划分为金融负债的依据说明：

适用 不适用

其他说明：

适用 不适用

#### 47、租赁负债

适用 不适用

#### 48、长期应付款

项目列示

适用 不适用

单位：元币种：人民币

项目	期末余额	期初余额
长期应付款		214,549.00
专项应付款		
合计		214,549.00

其他说明：

适用 不适用

#### 长期应付款

(1). 按款项性质列示长期应付款

适用 不适用

单位：元币种：人民币

项目	期初余额	期末余额
国债	214,549.00	
合计	214,549.00	

#### 专项应付款

(1). 按款项性质列示专项应付款

适用 不适用

#### 49、长期应付职工薪酬

适用 不适用

#### 50、预计负债

适用 不适用

#### 51、递延收益

递延收益情况

√适用 □不适用

单位：元币种：人民币

项目	期初余额	本期增加	本期减少	期末余额	形成原因
政府补助	281,926,262.91	41,622,082.57	45,209,756.71	278,338,588.77	
合计	281,926,262.91	41,622,082.57	45,209,756.71	278,338,588.77	/

涉及政府补助的项目：

√适用 □不适用

单位：元币种：人民币

负债项目	期初余额	本期新增补助金额	本期计入营业外收入金额	本期计入其他收益金额	其他变动	期末余额	与资产相关/与收益相关
电子材料循环经济产业化项目	91,827,008.61			11,621,499.96		80,205,508.65	与资产相关
银行贷款财政贴息资金	119,999.95			20,000.04		99,999.91	与资产相关
联合体项目申报	331,000.00	332,000.00				663,000.00	与资产相关
一次高纯铝烟气脱硫系统改造	11,800,000.00	8,000,000.00				19,800,000.00	与资产相关
中央预算内基建支出预算-废料循环利用再利用项目	700,000.14			700,000.14			与资产相关
工业财政专项资金	449,999.88			50,000.04		399,999.84	与资产相关
中央预算内基建支出预算-废水循环利用再利用项目	10,217,781.53			1,473,330.72		8,744,450.81	与资产相关
清洁生产专项资金	19,048,888.15			2,220,000.12		16,828,888.03	与资产相关
自治区高层次人才培养计划	80,214.00	7,690,500.00		7,290,500.00		480,214.00	与收益相关

自治区战略性新兴产业专项资金	1,904,182.95			235,093.20		1,669,089.75	与资产相关
技术创新项目补助	2,700,000.00	1,158,000.00				3,858,000.00	与资产相关
自备热电厂烟气脱硫	1,119,999.92			140,000.04		979,999.88	与资产相关
外经贸区域协调发展促进资金项目	840,000.00			120,000.00		720,000.00	与资产相关
高纯铝板铸造生产	8,155,000.12			1,164,999.96		6,990,000.16	与资产相关
氧化铝粉产业化	2,000,000.00					2,000,000.00	与资产相关
工业转型升级绿色制造工程	5,806,500.00	7,900,000.00				13,706,500.00	与资产相关
2016 年工业转型升级资金支持智能制造	36,974,687.58			8,173,749.96		28,800,937.62	与资产相关
自治区十三五科技重大专项课题	3,500,000.00					3,500,000.00	与资产相关
LED 蓝宝石用高纯氧化铝关键技术研发及产业化	700,000.00					700,000.00	与资产相关
年产 500 吨 TFT-LCD 靶材专用 5N 铝材项目	322,000.08			45,999.96		276,000.12	与资产相关
高纯铝基板材研发	800,000.00					800,000.00	与资产相关
**基建科技专项资金	1,179,000.00					1,179,000.00	与资产相关
**大截面高强韧铝合金	1,000,000.00					1,000,000.00	与资产相关
5083 铝合金及其配套材料程化研制及应用验证	1,100,000.00	990,000.00				2,090,000.00	与资产相关
自治区社保稳岗补贴		2,960,360.20		2,960,360.20			与收益相关

民用航天技术预先研究	690,000.00	110,000.00			800,000.00	与资产相关
生态文明建设中央基建投资	11,900,000.00				11,900,000.00	与资产相关
**高纯铝项目	24,000,000.00				24,000,000.00	与资产相关
铝基先进光电材料关键技术研发及产业化项目		2,180,000.00			2,180,000.00	与资产相关
2019 年中央预算内投资项目-众金公司基于工业互联网平台的高精电子新材料智能工厂集成应用项目	41,660,000.00		2,083,000.00		39,577,000.00	与资产相关
财政扶持（奖励）资金		1,126,565.29	1,126,565.29		50,000.00	与收益相关
税收减免奖励		1,139,157.08	1,139,157.08			与收益相关
国家**配套项目超纯金属项目		2,340,000.00			2,340,000.00	与资产相关
石河子众金电极箔有限公司基于工业互联网平台的高精电子新材料智能工厂集成应用项目		1,109.21	1,109.21			与收益相关
高质量发展项目补助		5,695,500.00	4,695,500.00		1,000,000.00	与收益相关
2017 年自治区中小企业发展专项资金	1,000,000.00				1,000,000.00	与资产相关
合计	281,926,262.91	41,622,082.57	45,209,756.71		278,338,588.77	

其他说明：

 适用  不适用

## 52、其他非流动负债

 适用  不适用

单位：元币种：人民币

项目	期末余额	期初余额
----	------	------



合同负债	1,516,153.14	1,921,317.38
合计	1,516,153.14	1,921,317.38

### 53、股本

适用  不适用

单位：元币种：人民币

	期初余额	本次变动增减（+、-）				小计	期末余额
		发行新股	送股	公积金转股	其他		
股份总数	1,024,705,400.00	301,407,655.00			21,291,800.00	322,699,455.00	1,347,404,855.00

其他说明：

股本本期变动原因：（1）根据公司 2020 年 10 月 16 日召开的第八届董事会 2020 年第四次临时会议、2020 年 11 月 6 日召开的 2020 年第四次临时股东大会以及 2020 年 12 月 21 日召开的第八届董事会 2020 年第七次临时会议审议通过，及中国证券监督管理委员会出具的《关于核准新疆众和股份有限公司配股的批复》（证监许可[2021]193 号）核准，2021 年 4 月 21 日公司本次实际配售人民币普通股（A 股）为 301,407,655 股（每股面值 1 元），增加股本 301,407,655.00 元；（2）公司于 2021 年 9 月 29 日召开的 2021 年第四次临时股东大会审议通过《公司 2021 年限制性股票与股票期权激励计划（草案）及其摘要》等相关议案，及公司于 2021 年 9 月 11 日召开的第八届董事会 2021 年第四次临时会议审议通过《公司 2021 年限制性股票与股票期权激励计划（草案）及其摘要》。鉴于限制性股票与股票期权激励计划规定的限制性股票和股票期权授予条件已成立，将 2021 年 11 月 15 日确定为限制性股票的授予日与股票期权的授权日，限制性股票授予价格为每股人民币 5.05 元，首次授予孙健、边明勇、陆旻、陈长科等 326 名激励对象的限制性股票数量为 2,150.80 万股。增加股本人民币 21,508,000.00 元；（3）股本本期减少 216,200.00 元，主要系公司 2021 年 7 月 6 日召开的第八届董事会 2021 年第三次临时会议审议通过了《关于回购注销部分激励对象已获授尚未解除限售的限制性股票的议案》同意公司回购 6 名激励对象已获授尚未解除限售的限制性股票 21.62 万股，减少股本 216,200.00 元。

### 54、其他权益工具

#### (1). 期末发行在外的优先股、永续债等其他金融工具基本情况

适用  不适用

#### (2). 期末发行在外的优先股、永续债等金融工具变动情况表

适用  不适用

其他权益工具本期增减变动情况、变动原因说明，以及相关会计处理的依据：

适用  不适用

其他说明：

适用  不适用

**55、资本公积**

√适用 □不适用

单位：元币种：人民币

项目	期初余额	本期增加	本期减少	期末余额
资本溢价（股本溢价）	2,325,467,902.30	953,622,196.39	664,550.51	3,278,425,548.18
（1）投资者投入的资本	2,289,122,357.38	853,413,939.63		3,142,536,297.01
（2）同一控制下企业合并的影响				
（3）其他	36,345,544.92	100,208,256.76	664,550.51	135,889,251.17
其他资本公积	251,629,941.77	98,808,557.58		350,438,499.35
合计	2,577,097,844.07	1,052,430,753.97	664,550.51	3,628,864,047.53

**56、库存股**

√适用 □不适用

单位：元币种：人民币

项目	期初余额	本期增加	本期减少	期末余额
股权激励	48,279,978.00	108,615,400.00	48,279,978.00	108,615,400.00
合计	48,279,978.00	108,615,400.00	48,279,978.00	108,615,400.00

其他说明，包括本期增减变动情况、变动原因说明：

注：公司于 2021 年 9 月 29 日召开的 2021 年第四次临时股东大会审议通过《公司 2021 年限制性股票与股票期权激励计划（草案）及其摘要》等相关议案，及公司于 2021 年 9 月 11 日召开的第八届董事会 2021 年第四次临时会议审议通过《公司 2021 年限制性股票与股票期权激励计划（草案）及其摘要》。鉴于限制性股票与股票期权激励计划规定的限制性股票和股票期权授予条件已成立，将 2021 年 11 月 15 日确定为限制性股票的授予日与股票期权的授权日，限制性股票授予价格为每股人民币 5.05 元，首次授予孙健、边明勇、陆旻、陈长科等 326 名激励对象的限制性股票数量为 2,150.8 万，金额为 108,615,400.00 元。

**57、其他综合收益**

√适用 □不适用

单位：元币种：人民币

项目	期初余额	本期发生金额						期末余额
		本期所得税前发生额	减：前期计入其他综合收益当期转入损益	减：前期计入其他综合收益当期转入留存收益	减：所得税费用	税后归属于母公司	税后归属于少数股东	
一、不能重分类进损益的其他综合收益	750,312.00	34,320.00			5,148.00	29,172.00		779,484.00
其中：重新计量设定受益计划变动额								
权益法下不能转损益的其他综合收益								
其他权益工具投资公允价值变动	750,312.00	34,320.00			5,148.00	29,172.00		779,484.00
企业自身信用风险公允价值变动								
二、将重分类进损益的其他综合收益	-1,809,280.86	-12,158,517.55			-	-10,530,061.30		-12,339,342.16
其中：权益法下可转损益的其他综合收益		-643,879.51				-643,879.51		-643,879.51
其他债权投资公允价值变动								
金融资产重分类计入其他综合收益的金额								
其他债权投资信用减值准备								
现金流量套期储备	-1,997,202.50	-10,856,375.00			-	-9,227,918.75		-11,225,121.25
外币财务报表折算差额	187,921.64	-658,263.04			1,628,456.25	-658,263.04		-470,341.40
其他综合收益合计	-1,058,968.86	-12,124,197.55			-	-10,500,889.30		-11,559,858.16

**58、专项储备**

√适用 □不适用

单位：元币种：人民币

项目	期初余额	本期增加	本期减少	期末余额
安全生产费	104,949.40	234,093.09	339,042.49	
合计	104,949.40	234,093.09	339,042.49	

**59、盈余公积**

√适用 □不适用

单位：元币种：人民币

项目	期初余额	本期增加	本期减少	期末余额
法定盈余公积	183,411,024.61	80,849,213.98		264,260,238.59
合计	183,411,024.61	80,849,213.98		264,260,238.59

**60、未分配利润**

√适用 □不适用

单位：元币种：人民币

项目	本期	上期
调整前上期末未分配利润	1,059,714,996.50	770,107,950.05
调整期初未分配利润合计数（调增+，调减-）		
调整后期初未分配利润	1,059,714,996.50	770,107,950.05
加：本期归属于母公司所有者的净利润	853,042,091.77	351,089,370.45
减：提取法定盈余公积	80,849,213.98	
提取任意盈余公积		
提取一般风险准备		
应付普通股股利	112,717,594.00	61,482,324.00
转作股本的普通股股利		
期末未分配利润	1,719,190,280.29	1,059,714,996.50

**61、营业收入和营业成本**
**(1). 营业收入和营业成本情况**

√适用 □不适用

单位：元币种：人民币

项目	本期发生额		上期发生额	
	收入	成本	收入	成本
主营业务	7,767,016,478.01	6,778,303,062.67	5,361,329,780.76	4,708,220,868.22
其他业务	458,527,788.07	350,248,103.62	355,779,913.63	311,286,229.92
合计	8,225,544,266.08	7,128,551,166.29	5,717,109,694.39	5,019,507,098.14

**(2) 营业收入、成本、毛利按业务内容列示：（按品种分类）**

项目	2021 年度

	收入	成本	毛利
主营业务:			
电子新材料	3,336,871,943.58	2,614,940,110.34	721,931,833.24
合金产品	1,547,883,403.61	1,454,891,721.90	92,991,681.71
铝制品	997,403,750.35	895,522,772.55	101,880,977.80
贸易业务	1,541,567,170.89	1,535,954,209.07	5,612,961.82
其他	343,290,209.58	276,994,248.81	66,295,960.77
小计	7,767,016,478.01	6,778,303,062.67	988,713,415.34
其他业务:			
绿化工程			
安装工程	213,869,869.83	183,578,291.84	30,291,577.99
材料	186,086,632.75	128,955,318.46	57,131,314.29
其他	58,571,285.49	37,714,493.32	20,856,792.17
小计	458,527,788.07	350,248,103.62	108,279,684.45
合计	8,225,544,266.08	7,128,551,166.29	1,096,993,099.79

项目	2020 年度		
	收入	成本	毛利
主营业务:			
电子新材料	2,378,418,388.84	1,857,279,530.30	521,138,858.54
合金产品	785,229,921.95	759,221,221.05	26,008,700.90
铝制品	791,454,155.55	748,880,724.19	42,573,431.36
贸易业务	1,081,609,645.71	1,075,606,236.32	6,003,409.39
其他	324,617,668.71	267,233,156.36	57,384,512.35
小计	5,361,329,780.76	4,708,220,868.22	653,108,912.54
其他业务:			
绿化工程			
安装工程	137,814,005.70	116,822,086.79	20,991,918.91
材料	178,475,288.71	159,705,307.99	18,769,980.72
其他	39,490,619.22	34,758,835.14	4,731,784.08
小计	355,779,913.63	311,286,229.92	44,493,683.71
合计	5,717,109,694.39	5,019,507,098.14	697,602,596.25

(3) 营业收入、成本、毛利按业务内容列示: (按产品分类)

项目	2021 年度		2020 年度	
	营业收入	营业成本	营业收入	营业成本
电子铝箔	816,549,788.88	536,700,684.82	645,749,783.38	434,636,805.68
电极箔	1,651,800,641.23	1,341,509,716.94	1,053,654,948.11	818,790,624.72
高纯铝	868,521,513.47	736,729,708.58	679,013,657.35	603,852,099.90
合金产品	1,547,883,403.61	1,454,891,721.90	785,229,921.95	759,221,221.05
铝制品	997,403,750.35	895,522,772.55	791,454,155.55	748,880,724.19
贸易业务	1,541,567,170.89	1,535,954,209.07	1,081,609,645.71	1,075,606,236.32
其他	343,290,209.58	276,994,248.81	324,617,668.71	267,233,156.36
合计	7,767,016,478.01	6,778,303,062.67	5,361,329,780.76	4,708,220,868.22

(4) 营业收入、成本按业务内容列示: (按地区分类)

地区名称	2021 年		2020 年	
	营业收入	营业成本	营业收入	营业成本
境内	7,796,806,275.42	6,753,198,241.63	5,438,410,865.16	4,783,962,244.99
境外	428,737,990.66	375,352,924.66	278,698,829.23	235,544,853.15
合计	8,225,544,266.08	7,128,551,166.29	5,717,109,694.39	5,019,507,098.14

## (5) 本公司本期前五名客户收入

单位名称	金额	占公司全部营业收入的比例(%)
客户 1	1,109,245,612.91	13.49
客户 2	395,522,361.70	4.81
客户 3	320,878,820.77	3.90
珠海格力新元电子有限公司	254,390,381.15	3.09
客户 5	201,335,835.69	2.45
合计	2,281,373,012.22	27.74

**(2). 合同产生的收入的情况**
 适用  不适用

合同产生的收入说明：

 适用  不适用

**(3). 履约义务的说明**
 适用  不适用

**(4). 分摊至剩余履约义务的说明**
 适用  不适用

**62、税金及附加**
 适用  不适用

单位：元币种：人民币

项目	本期发生额	上期发生额
地方教育费附加	4,853,474.76	2,105,708.78
环境保护税	801,555.86	447,571.17
城市维护建设税	16,983,923.77	7,393,252.79
教育费附加	7,280,212.15	3,158,398.67
资源税	2,484,401.20	1,085,676.62
房产税	19,129,752.78	17,860,466.46
土地使用税	8,159,960.50	7,890,466.50
车船使用税	74,199.78	50,081.33
印花税	5,252,507.89	4,539,882.43
水利建设专项收入	769.76	12,247.12
合计	65,020,758.45	44,543,751.87

其他说明：

注：税金及附加本期数较上期数增加 20,477,006.58 元，增长 45.97%，主要系本期附加税增加增加所致

**63、销售费用**
 适用  不适用

单位：元币种：人民币

项目	本期发生额	上期发生额
职工薪酬	40,589,714.71	30,445,766.91
办公费	4,165,550.23	3,157,384.31
差旅费	3,883,225.83	3,115,434.99
运输费		
装卸费	2,584,964.86	1,957,483.12
保险费	851,535.93	614,864.42
业务招待费	9,974,838.74	7,997,281.30
送样费	449,819.45	1,148,786.15
业务费	2,736,822.95	2,010,988.11
代理费	2,767,980.57	1,276,894.87
其他		



合计	68,004,453.27	51,724,884.18
----	---------------	---------------

注：根据财政部会计司关于企业会计准则相关实施问答的有关规定，公司自 2021 年 1 月 1 日起将为履行客户销售合同而发生的运输成本在“营业成本”项目中列示。

#### 64、管理费用

√适用 □不适用

单位：元币种：人民币

项目	本期发生额	上期发生额
职工薪酬	130,355,510.18	125,630,043.33
办公费	41,389,533.47	42,321,949.23
差旅费	4,465,836.43	2,272,402.87
业务招待费	5,857,186.09	3,142,888.11
咨询费	16,311,176.21	5,709,219.67
股权激励费用	13,100,856.76	4,723,251.24
运输费、劳务费	12,446,337.51	6,780,919.05
保险费	555,751.57	724,725.14
无形资产摊销	5,384,990.61	6,027,718.17
劳动保险费	1,150,103.41	1,262,490.57
宣传费	1,367,488.54	1,028,463.09
合计	232,384,770.78	199,624,070.47

#### 65、研发费用

√适用 □不适用

单位：元币种：人民币

项目	本期发生额	上期发生额
产品工艺研发及新产品开发	33,927,246.63	37,717,257.94
合计	33,927,246.63	37,717,257.94

#### 66、财务费用

√适用 □不适用

单位：元币种：人民币

项目	本期发生额	上期发生额
利息支出	185,578,940.62	214,710,947.57
减：利息收入	-14,178,852.89	-7,859,305.50
汇兑损益	-554,470.36	-171,561.82
银行手续费	9,912,378.38	17,702,842.59
贴现利息	14,867,536.92	5,736,072.94
合计	195,625,532.67	230,118,995.78

#### 67、其他收益

√适用 □不适用

单位：元币种：人民币

项目	本期发生额	上期发生额
与资产相关的政府补助：		
电子材料循环经济产业化项目	11,621,499.96	11,621,499.96

银行贷款财政贴息资金	20,000.04	20,000.04
用户侧并网光伏发电项目		483,613.24
中央预算内基建支出预算-废料循环再利用项目	700,000.14	699,999.96
工业财政专项资金	50,000.04	50,000.04
中央预算内基建支出预算-废水循环	1,473,330.72	1,473,330.72
清洁生产专项资金	2,220,000.12	2,220,000.12
自治区战略性新兴产业专项资金	235,093.20	235,093.20
自备热电厂烟气脱硫	140,000.04	140,000.04
外经贸区域协调发展促进资金项目	120,000.00	120,000.00
高纯铝板铸造生产	1,164,999.96	1,164,999.96
2016 年工业转型升级资金支持智能制造项目 1	8,173,749.96	8,173,749.96
年产 500 吨 TFT-LCD 靶材专用 5N 铝材项目	45,999.96	45,999.96
石河子众金电极箔有限公司基于工业互联网平台的高精电子新材料智能工厂集成应用项目	2,083,000.00	
与收益相关的政府补助:		
自治区高层次人才培养计划	7,290,500.00	1,148,420.00
自治区社保稳岗补贴	2,960,360.20	5,289,917.65
财政扶持(奖励)资金	1,076,565.29	2,601,374.87
技术创新项目补助		470,441.92
税收减免奖励	1,139,157.08	5,407.32
疫情补贴奖励		60,000.00
2019 年工业企业小升规表彰奖励资金		100,000.00
中央外经贸发展专项资金		14,900,000.00
收储销售专项补助		7,500.00
退役士兵减免税金		8,701.70
个税代扣奖励返还		1,392.94
高质量发展项目补助	4,695,500.00	
合计	45,209,756.71	61,841,443.60

## 68、投资收益

√适用 □不适用

单位：元币种：人民币

项目	本期发生额	上期发生额
权益法核算的长期股权投资收益	461,631,777.87	204,973,685.66
处置长期股权投资产生的投资收益		
交易性金融资产在持有期间的投资收益		

其他权益工具投资在持有期间取得的股利收入	1,614,837.26	2,679,680.34
债权投资在持有期间取得的利息收入		
其他债权投资在持有期间取得的利息收入		
处置交易性金融资产取得的投资收益	-905,733.41	11,589.52
处置其他权益工具投资取得的投资收益	-88,355,582.80	-26,940,481.80
处置债权投资取得的投资收益		
处置其他债权投资取得的投资收益		
债务重组收益		
合计	373,985,298.92	180,724,473.72

#### 69、净敞口套期收益

适用  不适用

#### 70、公允价值变动收益

适用  不适用

单位：元币种：人民币

产生公允价值变动收益的来源	本期发生额	上期发生额
交易性金融资产		910,208.49
其中：衍生金融工具产生的公允价值变动收益		910,208.49
合计		910,208.49

#### 71、信用减值损失

适用  不适用

单位：元币种：人民币

项目	本期发生额	上期发生额
应收账款坏账损失	920,217.38	2,440,140.23
其他应收款坏账损失	273,553.10	1,189,019.30
合计	1,193,770.48	3,629,159.53

#### 72、资产减值损失

适用  不适用

单位：元币种：人民币

项目	本期发生额	上期发生额
一、坏账损失		
二、存货跌价损失及合同履约成本减值损失	-22,203,247.25	-11,544,254.09
合计	-22,203,247.25	-11,544,254.09

**73、资产处置收益**
 适用  不适用

单位：元币种：人民币

项目	本期发生额	上期发生额
非流动资产处置利得	949,557.79	2,532,202.18
非流动资产处置损失：	-368,764.16	
合计	580,793.63	2,532,202.18

**74、营业外收入**

营业外收入情况

 适用  不适用

单位：元币种：人民币

项目	本期发生额	上期发生额	计入当期非经常性损益的金额
非流动资产处置利得合计	48,800.00	4,095,703.60	48,800.00
其中：固定资产处置利得	48,800.00	4,095,703.60	48,800.00
无形资产处置利得			
债务重组利得	1,461,685.83	602,580.75	1,461,685.83
碳排放权销售收入	11,512,921.34		11,512,921.34
违约金及罚没收入	2,181,708.10	3,950,933.29	2,181,708.10
其他	384.21	7,941.61	384.21
合计	15,205,499.48	8,657,159.25	15,205,499.48

计入当期损益的政府补助

 适用  不适用

其他说明：

 适用  不适用

**75、营业外支出**
 适用  不适用

单位：元币种：人民币

项目	本期发生额	上期发生额	计入当期非经常性损益的金额
非流动资产处置损失合计	34,924,903.13	6,776,140.49	34,924,903.13
其中：固定资产处置损失	34,924,903.13	6,776,140.49	34,924,903.13
无形资产处置损失			
非货币性资产交换损失			
对外捐赠	112,237.00	12,102,806.25	112,237.00
其中：公益性捐赠			

非公益捐赠	112,237.00	12,102,806.25	112,237.00
违约金、赔偿金及罚款支出	2,597,985.02	2,226,770.09	2,597,985.02
其他	1,064,014.81	19,506.47	1,064,014.81
碳排放权注销	9,557,676.00		9,557,676.00
债务重组损失	345,261.03	167,341.06	345,261.03
合计	48,602,076.99	21,292,564.36	48,602,076.99

其他说明：

注：营业外支出本期数较上期数增加 27,309,512.63 元，增长 128.26%，主要原因系本期固定资产报废毁损损失增加所致

## 76、所得税费用

### (1). 所得税费用表

√适用 □不适用

单位：元币种：人民币

项目	本期发生额	上期发生额
当期所得税费用	8,665,030.43	8,051,682.63
递延所得税费用	-10,258.57	25,694.85
合计	8,654,771.86	8,077,377.48

### (2). 会计利润与所得税费用调整过程

√适用 □不适用

单位：元币种：人民币

项目	本期发生额
利润总额	867,400,132.97
按法定/适用税率计算的所得税费用	130,860,019.96
子公司适用不同税率的影响	670,183.24
调整以前期间所得税的影响	-914,629.55
非应税收入的影响	-62,892,290.39
不可抵扣的成本、费用和损失的影响	-13,071,866.63
使用前期未确认递延所得税资产的可抵扣亏损的影响	-49,188,237.69
本期未确认递延所得税资产的可抵扣暂时性差异或可抵扣亏损的影响	12,286,156.00
可抵扣亏损及递延所得税	-7,043,753.74
所得税抵免额	-2,050,809.34
所得税费用	8,654,771.86

其他说明：

□适用 √不适用

## 77、其他综合收益

√适用 □不适用

详见附注

**78、现金流量表项目**
**(1). 收到的其他与经营活动有关的现金**

√适用 □不适用

单位：元币种：人民币

项目	本期发生额	上期发生额
收到的政府补助	41,141,071.030	91,297,776.45
收到的保证金	36,052,184.480	154,632,751.72
房屋租金	3,757,929.78	2,746,350.02
赔款	1,081,433.60	65,410,604.13
收备用金	5,961,351.14	8,021,663.26
代收代付款项	29,079,281.59	4,027,658.30
收回特变电工集团财务有限公司存款		57,222,770.03
合计	117,073,251.62	383,359,573.91

注：主要系本期日常借支所支付的费用减少以及上期存放特变财务公司存款所致。

**(2). 支付的其他与经营活动有关的现金**

√适用 □不适用

单位：元币种：人民币

项目	本期发生额	上期发生额
日常借支及管理费用、销售费用的其他项目	36,847,278.93	85,154,753.16
中介机构费用、咨询费、宣传费	9,056,192.88	4,999,714.49
退投标保证金	33,481,079.37	48,984,470.99
代收代付款	14,685,680.13	4,539,498.13
支付特变电工集团财务有限公司存款		27,182,523.35
捐赠支出		10,000,000.00
合计	94,070,231.31	180,860,960.12

注：主要系本期退还的保证金减少所致以及上期存放关联方资金所致

**(3). 收到的其他与投资活动有关的现金**

√适用 □不适用

单位：元币种：人民币

项目	本期发生额	上期发生额
收回套期保值业务保证金	760,000,000.00	280,277,192.15
合计	760,000,000.00	280,277,192.15

**(4). 支付的其他与投资活动有关的现金**

√适用 □不适用

单位：元币种：人民币

项目	本期发生额	上期发生额
处置资产支付的相关手续费		
支付套期保值业务保证金	1,127,000,008.86	323,780,000.00
合计	1,127,000,008.86	323,780,000.00

**(5). 收到的其他与筹资活动有关的现金**

√适用 □不适用

单位：元币种：人民币

项目	本期发生额	上期发生额
收到的利息收入	12,822,192.43	7,055,716.40
合计	12,822,192.43	7,055,716.40

**(6). 支付的其他与筹资活动有关的现金**

√适用 □不适用

单位：元币种：人民币

项目	本期发生额	上期发生额
支付的银行手续费	11,400,072.51	15,477,184.11
股权激励回购款	593,550.51	44,581,354.80
合计	11,993,623.02	60,058,538.91

**79、现金流量表补充资料**
**(1). 现金流量表补充资料**

√适用 □不适用

单位：元币种：人民币

补充资料	本期金额	上期金额
<b>1. 将净利润调节为经营活动现金流量：</b>		
净利润	858,745,361.11	351,254,086.85
加：资产减值准备	22,203,247.25	11,544,254.09
信用减值损失	-1,193,770.48	-3,629,159.53
固定资产折旧、油气资产折耗、生产性生物资产折旧	422,340,885.60	379,831,788.17
使用权资产摊销		
无形资产摊销	12,470,405.58	11,596,376.49
长期待摊费用摊销	4,241,828.64	5,840,977.16
处置固定资产、无形资产和其他长期资产的损失（收益以“-”号填列）	-580,793.63	-2,532,202.18
固定资产报废损失（收益以“-”号填列）	34,876,103.12	2,679,599.58
公允价值变动损失（收益以“-”号填列）		-910,208.49
财务费用（收益以“-”号填列）	200,446,477.54	220,634,047.95
投资损失（收益以“-”号填列）	-373,985,298.92	-180,748,658.14
递延所得税资产减少（增加以“-”号填列）	-1,447,234.63	-1,581,904.15
递延所得税负债增加（减少以“-”号填列）	-186,332.19	605,640.25



存货的减少（增加以“-”号填列）	-296,315,814.60	-263,437,645.41
经营性应收项目的减少（增加以“-”号填列）	-816,611,487.91	-395,034,375.25
经营性应付项目的增加（减少以“-”号填列）	623,435,797.25	170,860,417.04
其他		
经营活动产生的现金流量净额	688,439,373.73	306,973,034.43
<b>2. 不涉及现金收支的重大投资和筹资活动：</b>		
债务转为资本		
一年内到期的可转换公司债券		
融资租入固定资产		
<b>3. 现金及现金等价物净变动情况：</b>		
现金的期末余额	1,815,751,455.62	1,304,248,130.15
减：现金的期初余额	1,304,248,130.15	1,940,765,483.82
加：现金等价物的期末余额		
减：现金等价物的期初余额		
现金及现金等价物净增加额	511,503,325.47	-636,517,353.67

**(2). 本期支付的取得子公司的现金净额**
 适用  不适用

**(3). 本期收到的处置子公司的现金净额**
 适用  不适用

**(4). 现金和现金等价物的构成**
 适用  不适用

单位：元币种：人民币

项目	期末余额	期初余额
一、现金	1,815,751,455.62	1,304,248,130.15
其中：库存现金	3,161.12	13,440.19
可随时用于支付的银行存款	1,815,748,294.50	1,304,234,689.96
可随时用于支付的其他货币资金		
可用于支付的存放中央银行款项		
存放同业款项		
拆放同业款项		
二、现金等价物		
其中：三个月内到期的债券投资		
三、期末现金及现金等价物余额	1,815,751,455.62	1,304,248,130.15
其中：母公司或集团内子公司使用受限制的现金和现金等价物		

其他说明：

 适用  不适用

**80、所有者权益变动表项目注释**

说明对上年期末余额进行调整的“其他”项目名称及调整金额等事项：

 适用  不适用

**81、所有权或使用权受到限制的资产**
 适用  不适用

单位：元币种：人民币

项目	期末账面价值	受限原因
货币资金	225,462,081.40	开立银行承兑汇票保证金、期货保证金
固定资产	1,324,472,330.25	房屋、机器设备，用于设备借款抵押
合计	1,549,934,411.65	/

**82、外币货币性项目**
**(1). 外币货币性项目**
 适用  不适用

单位：元

项目	期末外币余额	折算汇率	期末折算人民币余额
货币资金	-	-	-
其中：美元	25,614,731.25	6.4601	165,473,723.92
欧元	51.63	7.6862	396.84
应收账款	-	-	-
其中：美元	3,142,850.38	6.4415	20,244,601.40
预收账款			
其中：美元	3,048.75	7.8351	23,887.12
应付账款			
其中：美元	759,632.18	7.2263	5,489,353.14
欧元	240,170.00	8.0446	1,932,073.48
预付账款			
其中：美元	21,625,099.65	6.8883	148,960,173.95

(2). 境外经营实体说明，包括对于重要的境外经营实体，应披露其境外主要经营地、记账本位币及选择依据，记账本位币发生变化的还应披露原因

 适用  不适用

**83、套期**
 适用  不适用

按照套期类别披露套期项目及相关套期工具、被套期风险的相关的定性和定量信息：

被套期项目名称	套期工具品种	套期工具累计利得或损失①	累计套期有效部分（套期储备）②	套期无效部分			本期转出的套期储备④		累计转出的套期储备⑤	套期储备余额⑥ = ② - ⑤
				本期末累计金额③=①-②	上期末累计金额	本期发生额	转至当期损益	转至资产或负债		
铝合约等	铝锭等			- 88,355,582.80	- 26,940,481.80	- 88,355,582.80				

#### 84、政府补助

##### (1). 政府补助基本情况

适用 不适用

##### (2). 政府补助退回情况

适用 不适用

#### 85、其他

适用 不适用

### 八、合并范围的变更

#### 1、非同一控制下企业合并

适用 不适用

#### 2、同一控制下企业合并

适用 不适用

#### 3、反向购买

适用 不适用

#### 4、 处置子公司

是否存在单次处置对子公司投资即丧失控制权的情形

适用 不适用

其他说明：

适用 不适用

#### 5、 其他原因的合并范围变动

说明其他原因导致的合并范围变动（如，新设子公司、清算子公司等）及其相关情况：

适用 不适用

名称	2021年12月31日净资产	2021年度净利润	变动原因
青海众和冶金科技有限公司	-29,139,938.48	-31,139,938.48	新设立
乌鲁木齐众航新材料科技有限公司	8,771,319.55	3,771,319.55	新设立
乌鲁木齐众荣电子材料科技有限公司	5,000,230.28	230.28	新设立
众和（香港）国际集团有限公司	1,395,547.54	-126,478.63	新设立
沈阳众和铝基新材料有限公司			注销

#### 6、 其他

适用 不适用

## 九、在其他主体中的权益

### 1、在子公司中的权益

#### (1). 企业集团的构成

√适用 □不适用

子公司名称	主要经营地	注册地	业务性质	持股比例 (%)		取得方式
				直接	间接	
新疆众和进出口有限公司	乌鲁木齐市	乌鲁木齐市	货物与技术的进出口业务等	100.00		出资设立
新疆众和现代物流有限责任公司	乌鲁木齐市	乌鲁木齐市	道路普通货物运输；仓储业、装卸搬运；房屋租赁等	100.00		出资设立
新疆众和金源镁业有限公司	吐鲁番	吐鲁番	矿业开发、镁业系列产品的研究、生产及销售等	65.00		出资设立
新疆铝苑物业服务有限责任公司	乌鲁木齐市	乌鲁木齐市	物业管理、房屋租赁等	100.00		收购
新疆烯金石墨烯科技有限公司	乌鲁木齐市	乌鲁木齐市	石墨烯铝合金导线杆材的研发、生产、销售等	51.00		出资设立
众和日本科技有限公司	日本	日本	为铝及相关合金材料、铝加工产品的技术研发、工程设计、咨询服务等	100.00		出资设立
新疆众和新丝路集装箱有限责任公司	乌鲁木齐市	霍尔果斯	集装箱物流、集装箱租赁及供应链服务，道路普通货物运输等		50.00	出资设立
新疆众上供应链管理有限公司	乌鲁木齐市	乌鲁木齐市	仓储服务，装卸搬运服务等		55.00	出资设立
石河子众金电极箔有限公司	石河子市	石河子市	生产、研发和销售中高压电极箔产品等	93.60		出资设立
石河子众和新材料有限公司	石河子市	石河子市	高纯铝、电子铝箔、腐蚀箔、化成箔的电子元器件原料的生产、销售等	100.00		出资设立
新疆众和冶金科技有限公司	乌鲁木齐市	乌鲁木齐市	工业炉窑及配套设备、机电设备及元器件的研发、设	60.00		出资设立

			计、销售；有色金属及电子材料的研发、销售及技术咨询等服务等			
新疆新铁众和物流有限责任公司	乌鲁木齐市	乌鲁木齐市	铁路货物运输，普通货物道路运输等		51.00	出资设立
新疆众和空港物流有限责任公司	乌鲁木齐市	乌鲁木齐市	航空运输、道路运输、货运代理，仓储业、装卸搬运等		100.00	出资设立
巴州众和结构材料科技有限责任公司	巴州	巴州	金属门窗制造等	100.00		出资设立
青海众和冶金科技有限公司	西宁	西宁	有色金属压延加工等	100		出资设立
乌鲁木齐众航新材料科技有限公司	乌鲁木齐市	乌鲁木齐市	常用有色金属冶炼；有色金属铸造等	100		出资设立
乌鲁木齐众荣电子材料科技有限公司	乌鲁木齐市	乌鲁木齐市	电子专用材料制造；电子专用材料销售等	100		出资设立
众和（香港）国际集团有限公司	中国香港	中国香港	投资活动	100		出资设立

注：（1）2021年4月，公司在青海省西宁市投资设立全资子公司青海众和冶金科技有限公司，持股比例为100%，注册资本200万元，实际出资额200万。（2）2021年8月，同意注销公司全资子公司沈阳众和铝基新材料有限公司，工商注销手续尚已办完。（3）2021年12月8日，公司投资设立全资子公司乌鲁木齐众航新材料科技有限公司，持股比例为100%，注册资本500万元，实际出资额500万。（4）2021年12月8日，公司投资设立全资子公司乌鲁木齐众荣电子材料科技有限公司，持股比例为100%，注册资本500万元，实际出资额500万。（5）2019年经股东会决议在香港设立全资子公司（以下简称“香港公司”），持股比例为100%，注册资本1000万港元，公司设立后众和公司未实际出资，2021年11月公司实际出资1,918,560.00元。

## (2). 重要的非全资子公司

√适用 □不适用

单位：元币种：人民币

子公司名称	少数股东持股比例	本期归属于少数股东的损益	本期向少数股东宣告分派的股利	期末少数股东权益余额
新疆众和金源镁业有限公司	35.00	1,919,727.97		32,577,696.54
石河子众金电极箔有限公司	6.40	2,335,974.75		26,633,392.64

子公司少数股东的持股比例不同于表决权比例的说明：

□适用 √不适用

其他说明：

适用 不适用



**(3). 重要非全资子公司的主要财务信息**

√适用 □不适用

单位:万元币种:人民币

子公司名称	期末余额						期初余额					
	流动资产	非流动资产	资产合计	流动负债	非流动负债	负债合计	流动资产	非流动资产	资产合计	流动负债	非流动负债	负债合计
新疆众和金源镁业有限公司	6,220.44	11,632.72	17,853.16	8,433.03	100.00	8,533.03	2,651.12	11,775.57	14,426.69	5,551.12	100.00	5,651.12
石河子众金电极箔有限公司	15,003.62	39,221.77	54,225.39	8,353.01	4,057.70	12,410.71	9,947.10	38,345.00	48,292.10	5,961.39	4,166.00	10,127.39

子公司名称	本期发生额				上期发生额			
	营业收入	净利润	综合收益总额	经营活动现金流量	营业收入	净利润	综合收益总额	经营活动现金流量
新疆众和金源镁业有限公司	5,879.85	548.49	548.49	121.55	2,175.74	-364.61	-364.61	-899.05
石河子众金电极箔有限公司	60,202.26	3,649.96	3,649.96	177.66	35,824.07	531.05	531.05	-159.75

**(4). 使用企业集团资产和清偿企业集团债务的重大限制**
 适用  不适用

**(5). 向纳入合并财务报表范围的结构化主体提供的财务支持或其他支持**
 适用  不适用

其他说明：

 适用  不适用

**2、 在子公司的所有者权益份额发生变化且仍控制子公司的交易**
 适用  不适用

**3、 在合营企业或联营企业中的权益**
 适用  不适用

**(1). 重要的合营企业或联营企业**
 适用  不适用

单位：元币种：人民币

合营企业或联营企业名称	主要经营地	注册地	业务性质	持股比例(%)		对合营企业或联营企业投资的会计处理方法
				直接	间接	
新疆天池能源有限责任公司	吉木萨尔县	吉木萨尔县	煤炭开采和销售	14.22		权益法

持有 20%以下表决权但具有重大影响，或者持有 20%或以上表决权但不具有重大影响的依据：

公司持有新疆天池能源有限责任公司的持股比例为 14.22%，低于 20%表决权，本公司已向被投资方董事会派有董事，具有重大影响。

**(2). 重要合营企业的主要财务信息**
 适用  不适用

**(3). 重要联营企业的主要财务信息**
 适用  不适用

单位：元币种：人民币

	期末余额/本期发生额	期初余额/上期发生额
	新疆天池能源有限责任公司	新疆天池能源有限责任公司
流动资产	7,705,396,601.51	3,285,954,857.78
非流动资产	11,697,917,239.55	11,098,034,256.01
资产合计	19,403,313,841.06	14,383,989,113.79
流动负债	6,700,977,686.01	4,475,565,631.05
非流动负债	2,549,584,174.74	3,059,730,207.85
负债合计	9,250,561,860.75	7,535,295,838.90
少数股东权益	515,049,745.38	527,314,255.28
归属于母公司股东权益	9,637,702,234.93	6,321,379,019.61
净资产	10,152,751,980.31	6,848,693,274.89

按持股比例计算的净资产份额	1,370,481,257.81	898,900,096.59
调整事项		
—商誉		
—内部交易未实现利润		
—其他		
对联营企业权益投资的账面价值	1,370,481,257.81	898,900,096.59
存在公开报价的联营企业权益投资的公允价值		
营业收入	12,413,646,242.31	8,251,645,490.32
净利润	3,147,414,301.72	1,349,693,975.16
终止经营的净利润		
其他综合收益		
综合收益总额	3,147,414,301.72	1,349,693,975.16
本年度收到的来自联营企业的股利	71,100,000.00	26,894,406.24

#### (4). 不重要的合营企业和联营企业的汇总财务信息

√适用 □不适用

单位：元币种：人民币

	期末余额/本期发生额	期初余额/上期发生额
联营企业：		
投资账面价值合计	451,517,009.32	433,757,835.09
下列各项按持股比例计算的合计数		
—净利润	80,042,887.96	49,780,079.12
—其他综合收益	-2,010,866.67	
—综合收益总额	78,032,021.29	49,780,079.12

#### (5). 合营企业或联营企业向本公司转移资金的能力存在重大限制的说明

□适用 √不适用

#### (6). 合营企业或联营企业发生的超额亏损

□适用 √不适用

#### (7). 与合营企业投资相关的未确认承诺

□适用 √不适用

#### (8). 与合营企业或联营企业投资相关的或有负债

□适用 √不适用

### 4、重要的共同经营

□适用 √不适用

## 5、在未纳入合并财务报表范围的结构化主体中的权益

未纳入合并财务报表范围的结构化主体的相关说明：

适用 不适用

## 6、其他

适用 不适用

## 十、与金融工具相关的风险

适用 不适用

本公司在经营过程中面临各种金融风险：信用风险、市场风险和流动性风险。公司董事会全面负责风险管理目标和政策的确定，并对风险管理目标和政策承担最终责任，但是董事会已授权本公司财务部门设计和实施能确保风险管理目标和政策得以有效执行的程序。董事会通过财务部门主管递交的月度报告来审查已执行程序的有效性以及风险管理目标和政策的合理性。本公司的内部审计师也会审计风险管理的政策和程序，并且将有关发现汇报给审计委员会。

本公司风险管理的总体目标是在不过度影响公司竞争力和应变力的情况下，制定尽可能降低风险的风险管理政策。

### （一）信用风险

信用风险是指金融工具的一方不履行义务，造成另一方发生财务损失的风险。本公司主要面临赊销导致的客户信用风险。在签订新合同之前，本公司会对新客户的信用风险进行评估，包括外部信用评级和在某些情况下的银行资信证明（当此信息可获取时）。公司对每一客户均设置了赊销限额，该限额为无需获得额外批准的最大额度。

公司通过对已有客户信用评级的季度监控以及应收账款账龄分析的月度审核来确保公司的整体信用风险在可控的范围内。在监控客户的信用风险时，按照客户的信用特征对其分组。被评为“高风险”级别的客户会放在受限制客户名单里，并且只有在额外批准的前提下，公司才可在未来期间内对其赊销，否则必须要求其提前支付相应款项。

### （二）流动性风险

流动性风险，是指企业在履行以交付现金或其他金融资产的方式结算的义务时发生资金短缺的风险。本公司的政策是确保拥有充足的现金以偿还到期债务。流动性风险由本公司的财务部门集中控制。财务部门通过监控现金余额、可随时变现的有价证券以及对未来 12 个月现金流量的滚动预测，确保公司在所有合理预测的情况下拥有充足的资金偿还债务。

### （三）利率风险

利率风险，是指金融工具的公允价值或未来现金流量因市场利率变动而发生波动的风险。本公司面临的利率风险主要来源于银行长期借款以及应付债券。

### （四）汇率风险

汇率风险，是指金融工具的公允价值或未来现金流量因外汇汇率变动而发生波动的风险。本公司尽可能将外币收入与外币支出相匹配以降低汇率风险。此外，公司还可能签署远期外汇合约或货币互换合约以达到规避汇率风险的目的。于本期及上期，本公司未签署任何远期外汇合约或货币互换合约。

本公司面临的汇率风险主要来源于以美元计价的金融资产和金融负债，外币金融资产和外币金融负债折算成人民币的金额列示详见附注七、64、现金流量表项目。

## 十一、公允价值的披露

### 1、以公允价值计量的资产和负债的期末公允价值

适用 不适用

单位：元币种：人民币

项目	期末公允价值			合计
	第一层次公允价值计量	第二层次公允价值计量	第三层次公允价值计量	

<b>一、持续的公允价值计量</b>				
（一）交易性金融资产				
1. 以公允价值计量且变动计入当期损益的金融资产				
（1）债务工具投资				
（2）权益工具投资				
（3）衍生金融资产				
2. 指定以公允价值计量且其变动计入当期损益的金融资产				
（1）债务工具投资				
（2）权益工具投资				
（二）其他债权投资				
（三）其他权益工具投资	1,217,040.00		36,039,797.67	37,256,837.67
（四）投资性房地产				
1. 出租用的土地使用权				
2. 出租的建筑物				
3. 持有并准备增值后转让的土地使用权				
（五）生物资产				
1. 消耗性生物资产				
2. 生产性生物资产				
（六）应收款项融资			734,208,643.36	734,208,643.36
<b>持续以公允价值计量的资产总额</b>	1,217,040.00		770,248,441.03	771,465,481.03
（六）交易性金融负债				
1. 以公允价值计量且变动计入当期损益的金融负债				
其中：发行的交易性债券				
衍生金融负债	13,206,025.00			13,206,025.00
其他				
2. 指定为以公允价值计量且变动计入当期损益的金融负债				
<b>持续以公允价值计量的负债总额</b>	13,206,025.00			13,206,025.00
<b>二、非持续的公允价值计量</b>				
（一）持有待售资产				
<b>非持续以公允价值计量的资产总额</b>				

非持续以公允价值计量的负债总额				
-----------------	--	--	--	--

## 2、持续和非持续第一层次公允价值计量项目市价的确定依据

适用  不适用

本公司第一层次公允价值计量项目系衍生金融负债，公司持有国内上市公司股票，期末根据持有股票的公开市场报价确认公允价值。

## 3、持续和非持续第二层次公允价值计量项目，采用的估值技术和重要参数的定性及定量信息

适用  不适用

## 4、持续和非持续第三层次公允价值计量项目，采用的估值技术和重要参数的定性及定量信息

适用  不适用

公司第三层次公允价值计量项目包括其他权益工具投资和应收款项融资，其他权益工具投资系公司持有无控制、共同控制和重大影响的“三无”股权投资，由于被投资单位经营环境和经营情况、财务状况等未发生重大变化，所以公司按投资成本作为公允价值的合理估计进行计量。应收款项融资系公司持有的银行承兑汇票，由于票据剩余期限较短，账面余额与公允价值相近，所以公司以票面金额确认公允价值。

## 5、持续的第三层次公允价值计量项目，期初与期末账面价值间的调节信息及不可观察参数敏感性分析

适用  不适用

## 6、持续的公允价值计量项目，本期内发生各层级之间转换的，转换的原因及确定转换时点的政策

适用  不适用

## 7、本期内发生的估值技术变更及变更原因

适用  不适用

## 8、不以公允价值计量的金融资产和金融负债的公允价值情况

适用  不适用

## 9、其他

适用  不适用

## 十二、关联方及关联交易

### 1、本企业的第一大股东情况

单位：元币种：人民币

公司第一大股东名称	注册地	业务性质	注册资本	对本公司的持股比例(%)	对本公司的表决权比例(%)
特变电工股份有限公司	新疆昌吉州昌吉市	变压器、电抗器、电线电缆、硅产品的生产、销售，承	3,788,550,289	32.30	32.30

		包境外输变电工程			
--	--	----------	--	--	--

## 2、本企业的子公司情况

√适用 □不适用

本企业子公司的情况详见附注

## 3、本企业合营和联营企业情况

本企业重要的合营或联营企业详见附注

√适用 □不适用

本期与本公司发生关联方交易，或前期与本公司发生关联方交易形成余额的其他合营或联营企业情况如下

√适用 □不适用

合营或联营企业名称	与本企业关系
新疆天池能源有限责任公司	联营企业
成都富江机械制造有限公司	联营企业
河南省远洋粉体科技股份有限公司	联营企业

其他说明

□适用 √不适用

## 4、其他关联方情况

√适用 □不适用

其他关联方名称	其他关联方与本企业关系
特变电工智能电气有限责任公司	第一大股东之全资子公司
特变电工新疆新能源股份有限公司	第一大股东之控股子公司
新特能源股份有限公司	第一大股东之控股子公司
特变电工南京智能电气有限公司	第一大股东之控股孙公司
新疆特变电工康养置业有限公司	第一大股东之第一大股东之控股子公司
特变电工（德阳）电缆股份有限公司	第一大股东之控股子公司
特变电工新疆能源有限公司	第一大股东之控股孙公司
四方特变电工智能电气有限公司	第一大股东之控股孙公司
中疆物流有限责任公司	第一大股东之第一大股东之控股子公司
新疆新特晶体硅高科技有限公司	第一大股东之控股孙公司
沈阳特变电工电气工程有限公司	第一大股东之第一大股东之控股子公司
特变电工山东鲁能泰山电缆有限公司	第一大股东之控股子公司
新疆天池能源销售有限公司	第一大股东之控股孙公司
新疆新特能源物流有限公司	第一大股东之控股孙公司
哈密华风新能源发电有限公司	第一大股东之控股孙公司
新疆德福房地产开发有限公司	第一大股东之第一大股东之控股孙公司
天津市津疆国际物流有限公司	第一大股东之控股子公司
新疆特变电工集团有限公司	第一大股东之第一大股东
新疆特变电工自控设备有限公司	第一大股东之第一大股东之控股子公司
新疆特变电工工业文化旅游有限责任公司	第一大股东之控股子公司
特变电工集团财务有限公司	第一大股东之控股子公司
特变电工衡阳变压器有限公司	第一大股东之全资子公司



新疆特变电工国际成套工程承包有限公司	第一大股东之第一大股东之全资子公司
新疆众旺新丝路供应链管理有限公司	联营企业
辽宁汉威国际物流有限公司	第一大股东之控股孙公司
新疆新特新材料检测中心有限公司	第一大股东之控股孙公司
新疆亚欧丝路工程咨询管理有限公司	第一大股东之第一大股东之全资孙公司
特变电工新疆电工材料有限公司	第一大股东之全资子公司
新疆远洋金属材料科技有限公司	联营企业之全资子公司
昌吉回族自治州特变电工职业培训中心	第一大股东之控股子公司
乌鲁木齐特变旭日房地产开发有限公司	第一大股东之第一大股东之全资孙公司
新疆沙海绿色能源服务有限公司	第一大股东之控股孙公司
中丝路建设投资集团有限公司	第一大股东之第一大股东之全资子公司
新疆晶硕新材料有限公司	第一大股东之控股孙公司
南京电研电力自动化股份有限公司	第一大股东之控股孙公司
特变电工（德阳）电力工程有限公司	第一大股东之控股孙公司
特变电工山东鲁能泰山电缆有限公司	第一大股东之控股子公司
新疆特变机电设备制造有限公司	第一大股东之第一大股东之控股子公司
新疆特变电工工程项目管理有限公司	第一大股东之控股子公司
新疆特变电工集团物流有限公司	第一大股东之控股子公司
新疆昌和阳光物业服务有限公司	第一大股东之第一大股东之控股子公司
格力新元电子（南京）有限公司	公司董事任职其他公司
珠海格力新元电子有限公司	公司董事任职其他公司
三阳丝路（霍尔果斯）商业保理有限公司	第一大股东之全资子公司

## 5、关联交易情况

### (1). 购销商品、提供和接受劳务的关联交易

采购商品/接受劳务情况表

适用  不适用

单位：元币种：人民币

关联方	关联交易内容	本期发生额	上期发生额
特变电工股份有限公司	变压器及备件	16,661,266.32	1,399,567.14
特变电工股份有限公司	劳务费	70,680.00	4,176,710.23
特变电工股份有限公司	工程	1,390,279.55	5,222,014.58
特变电工股份有限公司	房租、服务	434,000.00	613,400.00
特变电工股份有限公司	线缆	10,992,364.71	
新疆特变电工自控设备有限公司	设备	433,000.00	980,000.02
新疆特变电工自控设备有限公司	工程	596,666.37	2,394,127.04
新疆天池能源销售有限公司	动力煤	103,747,342.32	91,823,461.81
新特能源股份有限公司	材料	5,294,150.71	5,529,628.03
新疆昌和阳光物业服务有限公司	劳务		80,494.46
新疆新特能源物流有限公司	工业硅	28,542,471.69	18,455,921.77

新疆特变电工工业文化旅游有限责任公司	培训服务	1,245,287.50	159,020.00
特变电工山东鲁能泰山电缆有限公司	线缆	390,575.00	465,533.68
沈阳特变电工电气工程有限公司	劳务		569,866.73
新疆新特新材料检测中心有限公司	检测	313,169.87	298,931.13
新疆特变电工国际成套工程承包有限公司	劳务	7,742,733.78	3,144,320.66
辽宁汉威国际物流有限公司	运输、仓储	5,733,034.86	3,296,880.14
特变电工新疆能源有限公司	运费	70,362,590.02	70,852,101.67
特变电工新疆能源有限公司	专线服务费	12,017,806.96	21,176,679.97
新疆众旺新丝路供应链管理集团有限公司	运费	34,100.00	42,240.00
昌吉回族自治州特变电工职业培训中心	技术服务	369,125.15	452,746.37
河南省远洋粉体科技股份有限公司	材料	32,650.00	109,500.00
中丝路建设投资集团有限公司	工程及劳务	23,255,346.92	1,032,240.00
新疆特变电工康养置业有限公司	工程及劳务	1,145,540.00	
新疆沙海绿色能源服务有限公司	水费	26,698,844.46	26,368,710.27
四方特变电工智能电气有限公司	设备		697,793.55
特变电工智能电气有限公司	设备	2,823,860.00	192,000.00
中疆物流有限责任公司	运输装卸费	562,795.52	1,474,868.00
特变电工(德阳)电缆股份有限公司	线缆		434,712.00
特变电工供应链管理集团有限公司	材料		381,089.00
新疆特变电工工程项目管理有限公司	标书费	204,262.01	1,000.00
天津市津疆国际物流有限公司	运费	142,000.00	
南京电研电力自动化股份有限公司	自动化设备	2,340,000.00	
特变电工科技投资有限公司	房屋租赁费	111,758.54	
特变电工科技投资有限公司	技术服务费	11,259.00	
合计		323,698,961.26	261,825,558.25

## 出售商品/提供劳务情况表

√适用 □不适用

单位：元币种：人民币

关联方	关联交易内容	本期发生额	上期发生额
特变电工股份有限公司	铝制品	195,376,506.21	
特变电工股份有限公司	合金产品		80,998,428.75
特变电工股份有限公司	设备款	1,196,528.76	
特变电工股份有限公司	冷链产品		435,358.66
特变电工股份有限公司	租金	85,200.00	
特变电工新疆新能源股份有限公司	太阳能支架	66,877,248.51	75,586,808.15
新疆特变电工康养置业有限公司	铝合金门窗、铝型材、工程	7,008,814.57	7,880,991.32
特变电工衡阳变压器有限公司	合金制品	9,829,886.72	12,892,251.05
特变电工衡阳变压器有限公司	运费		273,060.00
新特能源股份有限公司	铝制品、检测费、蒸汽	313,284.00	
新特能源股份有限公司	冷链产品		21,956.00
特变电工新疆电工材料有限公司	铝制品、材料	42,747,363.12	79,864,704.44
新疆众旺新丝路供应链管理集团有限公司	运输费、房租	3,061,744.40	60,097.25
新疆众旺新丝路供应链管理集团有限公司	制卡费	940.00	600.00
成都富江机械制造有限公司	高纯铝	14,060,835.88	5,173,901.06
成都富江机械制造有限公司	合金制品	6,810,579.59	5,963,054.50
乌鲁木齐特变旭日房地产开发有限公司	铝合金门窗、房租	267,291.76	3,540,557.42
河南省远洋粉体科技股份有限公司	高纯铝	23,096,707.68	3,340,644.04
中丝路建设投资集团有限公司	铝合金门窗		806,052.48
新疆特变电工国际成套工程承包有限公司	合金产品		123,263.81
新疆特变电工国际成套工程承包有限公司	房租、服务		650.00
特变电工新疆能源有限公司	运费		10,905,302.80
特变电工新疆能源有限公司	劳务费	14,089,719.35	
特变电工智能电气有限公司	房租、服务	16,000.00	5,000.00
新疆德福房地产开发有限公司	合金产品	935,440.92	2,658,524.08

新疆远洋金属材料科技有限公司	铝制品	226,516,924.61	2,802,231.05
新疆远洋金属材料科技有限公司	水电费	8,396,625.99	8,282,400.18
新疆远洋金属材料科技有限公司	检测费	14,906.78	30,452.74
新疆远洋金属材料科技有限公司	合金制品		143,361,866.60
新疆远洋金属材料科技有限公司	房租、服务	3,500,000.00	600.00
新疆远洋金属材料科技有限公司	设备、制卡费	1,140,965.51	
新疆晶硕新材料有限公司	检测费		10,937.00
四方特变电工智能电气有限公司	房租、服务		300.00
格力新元电子(南京)有限公司	化成箔	83,826,867.66	47,503,880.76
珠海格力新元电子有限公司	化成箔	287,461,130.78	144,991,511.91
特变电工国际工程有限公司	塑钢窗	166,675.22	21,667.78

购销商品、提供和接受劳务的关联交易说明

适用 不适用

### (2). 关联受托管理/承包及委托管理/出包情况

本公司受托管理/承包情况表:

适用 不适用

关联托管/承包情况说明

适用 不适用

本公司委托管理/出包情况表

适用 不适用

关联管理/出包情况说明

适用 不适用

### (3). 关联租赁情况

本公司作为出租方:

适用 不适用

单位: 元币种: 人民币

承租方名称	租赁资产种类	本期确认的租赁收入	上期确认的租赁收入
新疆众旺新丝路供应链管理有限公司	房屋		33,990.26
乌鲁木齐特变旭日房地产开发有限公司	房屋	267,291.76	179,847.58
特变电工股份有限公司	房屋	85,200.00	
特变电工智能电气有限公司	房屋	16,000.00	
新疆远洋金属材料科技有限公司	房屋	3,500,000.00	

本公司作为承租方：

适用  不适用

单位：元币种：人民币

出租方名称	租赁资产种类	本期确认的租赁费	上期确认的租赁费
特变电工股份有限公司	房屋	434,000.00	434,000.00
特变电工科技投资有限公司	房屋	111,758.54	

关联租赁情况说明

适用  不适用

#### (4). 关联担保情况

本公司作为担保方

适用  不适用

本公司作为被担保方

适用  不适用

关联担保情况说明

适用  不适用

#### (5). 关联方资金拆借

适用  不适用

#### (6). 关联方资产转让、债务重组情况

适用  不适用

#### (7). 关键管理人员报酬

适用  不适用

单位：万元币种：人民币

项目	本期发生额	上期发生额
关键管理人员报酬	1,870.73	1,634.01

#### (8). 其他关联交易

适用  不适用

项目名称	期初余额	本期增加	本期减少	期末余额	应收或应付利息
一、存放于特变财务公司存款	267,699.08	16,566,049,610.70	16,069,370,489.46	496,946,820.32	
二、存放于特变财务公司承兑汇票					
三、委托特变财务					

公司开具承兑汇票					
四、向特变财务公司进行票据贴现		60,840,308.55	60,840,308.55		
五、向特变财务公司借款	806,000,000.00	250,000,000.00	350,000,000.00	706,000,000.00	1,538,774.99
六、向特变财务公司办理应收账款无追索权保理					

## 6、关联方应收应付款项

### (1). 应收项目

√适用 □不适用

单位：元币种：人民币

项目名称	关联方	期末余额		期初余额	
		账面余额	坏账准备	账面余额	坏账准备
应收票据	特变电工新疆新能源股份有限公司	38,803,308.53			
应收票据	新疆特变电工康养置业有限公司			6,443,696.48	
应收票据	奇台县特变电工房地产开发有限责任公司	1,645,407.20			
应收票据	特变电工衡阳变压器有限公司	2,826,287.32		783,642.78	
应收票据	成都富江机械制造有限公司	6,966,198.12		4,071,632.02	
应收票据	新疆远洋金属材料科技有限公司	26,898,481.55		23,418,327.15	
应收票据	河南省远洋粉体科技股份有限公司	3,085,100.00		1,809,165.44	
应收票据	特变电工国际工程有限公司			188,343.00	
应收票据	格力新元电子（南京）有限公司	12,573,173.93		16,546,610.67	
应收票据	珠海格力新元电子有限公司	80,337,920.50		76,768,106.11	

应收票据	新疆特变电工国际成套工程承包有限公司			54,840.28	
应收票据	乌鲁木齐特变旭日房地产开发有限公司	65,700.00		1,144,460.00	
应收票据	中丝路建设投资集团有限公司			406,052.00	
应收票据	新疆德福房地产开发有限公司			1,116,296.55	
应收账款	特变电工股份有限公司			325,097.36	1,885.56
应收账款	特变电工新疆新能源股份有限公司	3,582,445.06	16,479.25	5,394,996.65	31,290.98
应收账款	特变电工新疆能源有限公司	326,560.00	1,502.18		
应收账款	新疆特变电工康养置业有限公司	1,212,888.13	5,579.29		
应收账款	新疆特变电工国际成套工程承包有限公司				
应收账款	昌吉特变房地产开发有限公司	5,000.00	23.00		
应收账款	新疆众旺新丝路供应链管理有限公司			3,963.05	22.99
应收账款	新疆德福房地产开发有限公司	189,045.47	869.61	579,111.17	3,358.84
应收账款	珠海格力新元电子有限公司	2,258,436.42	10,390.35	4,105,891.25	23,814.17
应收账款	新疆晶硕新材料有限公司			10,937.00	63.43
应收账款	乌鲁木齐特变旭日房地产开发有限公司	428,360.92	14,352.05	292,469.16	1,696.32
应收账款	新疆远洋金属材料科技有限公司	264,655.17	1,217.41	30,452.74	176.63
应收账款	中丝路建设投资集团有限公司			0.49	
预付账款	中丝路建设投资集团有限公司	279,200.27		8,250,494.27	
预付账款	新疆特变电工集团有限公司			9,483,021.64	
预付账款	新疆特变电工康养置业有限公司			862.12	
预付账款	新疆亚欧丝路工程咨询管理有限公司	180,000.00		180,000.00	



预付账款	新疆特变电工自控设备有限公司	2,556,282.75			
预付账款	新疆特变电工工程项目管理有限公司	3,000.00			
预付账款	特变电工科技投资有限公司	25,498.62			
其他应收款	特变电工集团财务有限公司			267,699.08	
其他应收款	新疆特变电工康养置业有限公司	844,110.00	393,385.88	812,500.00	163,995.5
其他应收款	河南省远洋粉体科技股份有限公司	6,195.00	522.86	4,343.60	346.18
其他应收款	新疆德福房地产开发有限公司	394,334.73	120,955.68	394,334.73	47,525.88
其他应收款	新疆众旺新丝路供应链管理有限公司			9,211.02	734.12
其他应收款	新疆远洋金属材料科技有限公司	12,720.00	1,073.57		

## (2). 应付项目

√适用 □不适用

单位:元币种:人民币

项目名称	关联方	期末账面余额	期初账面余额
应付账款	新疆天池能源销售有限公司	12,470,986.73	7,552,216.81
应付账款	新疆特变电工自控设备有限公司	398,666.37	2,536,472.72
应付账款	特变电工(德阳)电缆股份有限公司	5.92	5.92
应付账款	新疆新特能源物流有限公司	7,566,371.69	
应付账款	新疆特变电工国际成套工程承包有限公司	1,232,000.00	1,232,000.00
应付账款	特变电工股份有限公司	1,814,812.19	174,569.54
应付账款	沈阳特变电工电气工程有限公司		183,871.41
应付账款	特变电工新疆能源有限公司	6,779,198.81	7,984,056.27
应付账款	新疆新特新材料检测中心有限公司	28,520.50	149,407.76
应付账款	中丝路建设投资集团有限公司	666,323.50	37,161.03
应付账款	新特能源股份有限公司	426,523.77	2,225,044.26
应付账款	辽宁汉威国际物流有限公司	715,626.45	447,664.94
应付账款	新疆沙海绿色能源服务有限公司	1,609,448.53	1,228,308.43
应付账款	南京电研电力自动化股份有限公司	1,600,931.15	2,634,771.15

应付账款	新疆特变电工国际成套工程承包有限公司昌吉市分公司	1,042,531.16	336,697.17
应付账款	特变电工智能电气有限责任公司	272,564.00	19,210.18
应付账款	三阳丝路（霍尔果斯）商业保理有限公司	14,109,677.00	
应付票据	特变电工股份有限公司	4,793,850.00	5,748,582.85
应付票据	特变电工新疆能源有限公司	2,850,000.00	11,810,000.00
应付票据	辽宁汉威国际物流有限公司		429,654.24
应付票据	新特能源股份有限公司		870,077.20
应付票据	新疆特变电工自控设备有限公司		4,168,286.72
应付票据	新疆新特能源物流有限公司		13,016,970.00
其他应付款	中丝路建设投资集团有限公司	1,000.00	1,000.00
其他应付款	乌鲁木齐特变旭日房地产开发有限公司		5,200.00
其他应付款	新疆众旺新丝路供应链管理有限公司		6,115.97
其他应付款	特变电工智能电气有限责任公司		30,000.00
其他应付款	天津市津疆国际物流有限公司		
其他应付款	新疆特变电工集团有限公司	116,000.00	116,000.00
其他应付款	新疆特变电工康养置业有限公司	417,191.54	417,191.54
其他应付款	新疆沙海绿色能源服务有限公司	5,000.00	5,000.00
其他应付款	辽宁汉威国际物流有限公司	200,000.00	200,000.00
其他应付款	新疆特变电工自控设备有限公司	4,000.00	4,000.00
其他应付款	成都富江机械制造有限公司	73.00	
预收账款	特变电工国际工程有限公司		166,675.22
预收账款	新疆特变电工康养置业有限公司		853,056.42
预收账款	新疆特变电工集团有限公司	1,642.15	1,642.15
预收账款	沈阳特变电工电气工程有限公司	1,206.10	1,206.10
预收账款	新疆远洋金属材料科技有限公司		148,000.00
合同负债	特变电工股份有限公司	245,822.01	1,196,528.77
预收账款	特变电工新疆电工材料有限公司		3,070,365.32
合同负债	特变电工衡阳变压器有限公司众业分公司	24,823.83	
合同负债	成都富江机械制造有限公司	1,450,859.22	

## 7、关联方承诺

适用 不适用

## 8、其他

适用 不适用

## 十三、股份支付

### 1、股份支付总体情况

适用 不适用

单位：股币种：人民币

公司本期授予的各项权益工具总额	108,615,400.00
公司本期行权的各项权益工具总额	47,389,368.00
公司本期失效的各项权益工具总额	890,610.00
公司期末发行在外的股票期权行权价格的范围和合同剩余期限	
公司期末发行在外的其他权益工具行权价格的范围和合同剩余期限	108,615,400.00（合同剩余期限三年）

#### 其他说明

2021年7月6日，公司召开第八届董事会2021年第三次临时会议和第八届监事会2019年第四次临时会议，审议通过了《关于调整公司首期限限制性股票激励计划首次授予部分的回购价格的议案》、《关于回购注销部分激励对象已获授尚未解除限售的限制性股票的议案》和《关于公司首期限限制性股票激励计划首次授予部分第三期及预留部分第二期解除限售条件成就的议案》。根据公司《激励计划（草案）》、《考核办法》的相关规定，公司股票激励计划首次授予的第三个限售期为授予日起36个月，第三期解除限售的比例为40%。公司股票激励计划预留授予的第二个限售期为授予日起24个月，第二期解除限售的比例为50%。公司首次授予部分第三期及预留授予部分第二期解除限售条件已达成；6名激励对象获授的限制性股票因其离职由公司办理回购注销手续，对应的限制性股票由公司办理回购注销手续。

2021年9月28日，公司召开2021年第四次临时股东大会，审议通过了《公司2021年限制性股票激励计划（草案）》及其摘要（以下简称“《激励计划（草案）》”）、《公司2021年限制性股票激励计划实施考核管理办法》及《关于提请股东大会授权董事会办理公司2021年限制性股票激励计划相关事宜的议案》等有关事项。

2021年12月3日，公司完成了2021年限制性股票与股票期权激励计划的首次授予登记工作，本次向符合授予条件的326名激励对象授予2150.80万股限制性股票，授予价格为人民币5.05元/股；向332名激励对象授予4,407万份股票期权，行权价格为10.09元/份。

### 2、以权益结算的股份支付情况

适用 不适用

单位：元币种：人民币

授予日权益工具公允价值的确定方法	限制性股票主要根据授予日股票收盘价格与授予价格的差额确定，股票期权以Black-Scholes模型（B-S模型）作为定价模型进行测算，具体见《激励计划（草案）》
可行权权益工具数量的确定依据	主要考虑是否满足业绩考核条件等，具体见《激励计划（草案）》
本期估计与上期估计有重大差异的原因	
以权益结算的股份支付计入资本公积的累计金额	168,557,044.75
本期以权益结算的股份支付确认的费用总额	13,100,856.76

**3、以现金结算的股份支付情况**
 适用  不适用

**4、股份支付的修改、终止情况**
 适用  不适用

**5、其他**
 适用  不适用

**十四、承诺及或有事项**
**1、重要承诺事项**
 适用  不适用

资产负债表日存在的对外重要承诺、性质、金额

抵押资产情况详见“七、（五十九）、所有权或使用权受到限制的资产”。

**2、或有事项**
**(1). 资产负债表日存在的重要或有事项**
 适用  不适用

公司本期发生额为新疆众和进出口有限公司提供担保额 10 亿元，报告期内担保发生额 116,816.49 万元；已归还额 63,606.51 万元；未归还的担保额 53,209.98 万元；公司本期发生额为新疆众和现代物流有限责任公司提供担保额 10 亿元，报告期内担保发生额 14,700.00 万元；已归还额 14,700.00 万元；未归还的担保额 0 元；公司本期发生额为新疆众和金源镁业有限公司提供担保额 2,000.00 万元，报告期内实际未发生担保；新疆众和冶金科技有限公司提供担保 4,000.00 万元，报告期内实际未发生担保。

**(2). 公司没有需要披露的重要或有事项，也应予以说明：**
 适用  不适用

**3、其他**
 适用  不适用

**十五、资产负债表日后事项**
**1、重要的非调整事项**
 适用  不适用

**2、利润分配情况**
 适用  不适用

单位：元币种：人民币

拟分配的利润或股利	256,006,922.45
经审议批准宣告发放的利润或股利	256,006,922.45

**3、销售退回**
 适用  不适用

**4、其他资产负债表日后事项说明**

适用 不适用

**十六、其他重要事项**

**1、前期会计差错更正**

**(1). 追溯重述法**

适用 不适用

**(2). 未来适用法**

适用 不适用

**2、债务重组**

适用 不适用

**3、资产置换**

**(1). 非货币性资产交换**

适用 不适用

**(2). 其他资产置换**

适用 不适用

**4、年金计划**

适用 不适用

**5、终止经营**

适用 不适用

**6、分部信息**

**(1). 报告分部的确定依据与会计政策**

适用 不适用

**(2). 报告分部的财务信息**

适用 不适用

**(3). 公司无报告分部的，或者不能披露各报告分部的资产总额和负债总额的，应说明原因**

适用 不适用

**(4). 其他说明**

适用 不适用

**7、其他对投资者决策有影响的重要交易和事项**

适用 不适用

**8、其他**

适用 不适用

**十七、 母公司财务报表主要项目注释****1、 应收账款****(1). 按账龄披露**

√适用 □不适用

单位：元币种：人民币

账龄	期末账面余额
1 年以内小计	280,729,543.76
1 至 2 年	16,530,279.96
2 至 3 年	1,991,955.14
3 年以上	
3 至 4 年	
4 至 5 年	48,288.95
5 年以上	10,751,303.93
合计	310,051,371.74
减：坏账准备	13,412,996.81
合计	296,638,374.93

## (2). 按坏账计提方法分类披露

√适用 □不适用

单位：元币种：人民币

类别	期末余额					期初余额				
	账面余额		坏账准备		账面价值	账面余额		坏账准备		账面价值
	金额	比例 (%)	金额	计提比例 (%)		金额	比例 (%)	金额	计提比例 (%)	
按组合计提坏账准备	310,051,371.74	100	13,412,996.81	4.33	296,638,374.93	376,799,681.73	100	14,329,198.86	3.80	376,799,681.73
其中：										
以账龄表为基础预期信用损失组合	310,051,371.74	100	13,412,996.81	4.33	296,638,374.93	376,799,681.73	100	14,329,198.86	3.80	376,799,681.73
合计	310,051,371.74	100	13,412,996.81	4.33	296,638,374.93	376,799,681.73	100	14,329,198.86	3.80	376,799,681.73

按单项计提坏账准备：

□适用 √不适用



按组合计提坏账准备:

适用  不适用

组合计提项目: 以账龄表为基础预期信用损失组合

单位: 元币种: 人民币

名称	期末余额		
	应收账款	坏账准备	计提比例 (%)
一年以内	280,729,543.76	1,291,355.90	0.46
1至2年	16,530,279.96	978,592.57	5.92
2至3年	1,991,955.14	351,181.69	17.63
3至4年		-	46.26
4至5年	48,288.95	40,562.72	84.00
5年以上	10,751,303.93	10,751,303.93	100.00
合计	310,051,371.74	13,412,996.81	4.33

按组合计提坏账的确认标准及说明:

适用  不适用

如按预期信用损失一般模型计提坏账准备, 请参照其他应收款披露:

适用  不适用

账龄	整个存续期预期信用损失率 (%)	期末账面余额	期末减值准备
1年以内	0.46	280,729,543.76	1,291,355.90
1至2年	5.92	16,530,279.96	978,592.57
2至3年	17.63	1,991,955.14	351,181.69
3至4年	46.26		
4至5年	84.00	48,288.95	40,562.72
5年以上	100.00	10,751,303.93	10,751,303.93
合计		310,051,371.74	13,412,996.81

### (3). 坏账准备的情况

适用  不适用

单位: 元币种: 人民币

类别	期初余额	本期变动金额				期末余额
		计提	收回或转回	转销或核销	其他变动	
组合计提	14,329,198.86	-				13,412,996.81
		916,202.05				
合计	14,329,198.86	-				13,412,996.81
		916,202.05				

其中本期坏账准备收回或转回金额重要的:

适用 不适用

(4). 本期实际核销的应收账款情况

适用 不适用

其中重要的应收账款核销情况

适用 不适用

(5). 按欠款方归集的期末余额前五名的应收账款情况

适用 不适用

单位：元币种：人民币

单位名称	款项性质	期末余额	账龄	占应收账款期末余额合计数的比例(%)	坏账准备期末余额
客户 1	销售货款	36,325,874.47	1 年以内	11.72	167,099.02
客户 2	销售货款	11,767,322.63	1 年以内	3.80	54,129.68
客户 3	销售货款	11,589,030.73	1 年以内	3.74	53,309.54
客户 4	销售货款	11,305,664.16	1 年以内	3.65	52,006.06
新疆烯金石 墨烯科技有 限公司	租赁服务	4,000,000.00	1 年以内	1.29	18,400.00
新疆烯金石 墨烯科技有 限公司	租赁服务	5,000,000.00	1 至 2 年	1.61	296,000.00
合计		79,987,891.99		25.81	640,944.30

(6). 因金融资产转移而终止确认的应收账款

适用 不适用

(7). 转移应收账款且继续涉入形成的资产、负债金额

适用 不适用

其他说明：

适用 不适用

2、其他应收款

项目列示

适用 不适用

单位：元币种：人民币

项目	期末余额	期初余额
应收利息		
应收股利		
其他应收款	591,059,376.98	247,926,516.56
合计	591,059,376.98	247,926,516.56

其他说明：

适用 不适用

**应收利息**
**(1). 应收利息分类**
 适用  不适用

**(2). 重要逾期利息**
 适用  不适用

**(3). 坏账准备计提情况**
 适用  不适用

其他说明：

 适用  不适用

**应收股利**
**(1). 应收股利**
 适用  不适用

**(2). 重要的账龄超过 1 年的应收股利**
 适用  不适用

**(3). 坏账准备计提情况**
 适用  不适用

其他说明：

 适用  不适用

**其他应收款**
**(1). 按账龄披露**
 适用  不适用

单位：元币种：人民币

账龄	期末账面余额
1 年以内小计	574,992,054.55
1 至 2 年	13,241,475.39
2 至 3 年	2,731,365.04
3 年以上	
3 至 4 年	94,482.00
4 至 5 年	
5 年以上	
合计	591,059,376.98

**(2). 按款项性质分类情况**
 适用  不适用

单位：元币种：人民币

款项性质	期末账面余额	期初账面余额
预付款转入	9,146,169.80	9,469,850.93
保证金	5,359,933.13	3,992,594.23
押金		
备用金	3,025,881.94	5,884,963.10
子公司往来款	643,760,043.15	275,373,498.33

往来款		592,450.65
代收代付款	37,139,842.11	37,295,653.98
其他		
减：坏账准备	-107,372,493.15	-84,682,494.66
合计	591,059,376.98	247,926,516.56

### (3). 坏账准备计提情况

√适用 □不适用

单位：元币种：人民币

坏账准备	第一阶段	第二阶段	第三阶段	合计
	未来12个月预期信用损失	整个存续期预期信用损失(未发生信用减值)	整个存续期预期信用损失(已发生信用减值)	
2021年1月1日余额		84,682,494.66		84,682,494.66
2021年1月1日余额在本期				
--转入第二阶段				
--转入第三阶段				
--转回第二阶段				
--转回第一阶段				
本期计提		22,689,998.49		22,689,998.49
本期转回				
本期转销				
本期核销				
其他变动				
2021年12月31日余额		107,372,493.15		107,372,493.15

对本期发生损失准备变动的其他应收款账面余额显著变动的情况说明：

□适用 √不适用

本期坏账准备计提金额以及评估金融工具的信用风险是否显著增加的采用依据：

□适用 √不适用

### (4). 坏账准备的情况

√适用 □不适用

单位：元币种：人民币

类别	期初余额	本期变动金额				期末余额
		计提	收回或转回	转销或核销	其他变动	
按单项计提坏账准备的其他应收款						
按组合计提坏账准备	84,682,494.66	22,689,998.49				107,372,493.15

备的其他 应收款						
合计	84,682,494.66	22,689,998.49				107,372,493.15

其中本期坏账准备转回或收回金额重要的：

适用 不适用

**(5). 本期实际核销的其他应收款情况**

适用 不适用

**(6). 按欠款方归集的期末余额前五名的其他应收款情况**

适用 不适用

单位：元币种：人民币

单位名称	款项的性质	期末余额	账龄	占其他应收款 期末余额合计 数的比例(%)	坏账准备 期末余额
石河子众和 新材料有限公司	子公司往 来款	488,450,008.00	1年以内	69.93	41,225,180.68
青海众和冶 金科技有限公司	子公司往 来款	88,318,804.59	1年以内	12.64	7,454,107.11
新疆众和金 源镁业有限 公司	子公司往 来款	25,743,137.98	1年以内	3.69	2,172,720.85
新疆众和金 源镁业有限 公司	子公司往 来款	13,566,720.71	1年至2 年	1.94	2,956,188.44
中收农机股 份有限公司	代收代付 款	35,259,000.00	5年以上	5.05	35,259,000.00
巴州众和结 构材料有限 公司	子公司往 来款	10,873,156.79	1年以内	1.56	917,694.43
合计	/	662,210,828.07	/	94.81	89,984,891.51

**(7). 涉及政府补助的应收款项**

适用 不适用

**(8). 因金融资产转移而终止确认的其他应收款**

适用 不适用

**(9). 转移其他应收款且继续涉入形成的资产、负债金额**

适用 不适用

其他说明：

适用 不适用

### 3、长期股权投资

√适用 □不适用

单位：元币种：人民币

项目	期末余额			期初余额		
	账面余额	减值准备	账面价值	账面余额	减值准备	账面价值
对子公司投资	653,265,730.38		653,265,730.38	513,613,821.43		513,613,821.43
对联营、合营企业投资	1,805,021,426.31		1,805,021,426.31	1,317,400,551.56		1,317,400,551.56
合计	2,458,287,156.69		2,458,287,156.69	1,831,014,372.99		1,831,014,372.99

#### (1). 对子公司投资

√适用 □不适用

单位：元币种：人民币

被投资单位	期初余额	本期增加	本期减少	期末余额	本期计提减值准备	减值准备期末余额
新疆众和进出口有限公司	20,000,000.00	211,401.06		20,211,401.06		
新疆众和现代物流有限责任公司	20,000,000.00	319,942.44		20,319,942.44		
新疆众和金源镁业有限公司	72,428,571.43	122,142.83		72,550,714.26		
新疆烯金石墨烯科技有限公司	12,750,000.00			12,750,000.00		
众和日本科技有限公司	2,935,250.00			2,935,250.00		
石河子众金电极箔有限公司	353,000,000.00			353,000,000.00		
石河子众和新材料有限公司	25,000,000.00	125,079,862.62		150,079,862.62		
新疆铝苑物业服务有限责任公司	500,000.00			500,000.00		
新疆众和冶金科技有限公司	6,000,000.00			6,000,000.00		
巴州众和结构材料科技有限责任公司	1,000,000.00			1,000,000.00		
青海众和冶金科技有限公司		2,000,000.00		2,000,000.00		
乌鲁木齐众航新材料科技有限公司		5,000,000.00		5,000,000.00		
鲁木齐众荣电子材料科技有限公司		5,000,000.00		5,000,000.00		
众和（香港）国际集团有限公司		1,918,560.00		1,918,560.00		
合计	513,613,821.43	139,651,908.95		653,265,730.38		





## (2). 对联营、合营企业投资

√适用 □不适用

单位：元币种：人民币

投资单位	期初余额	本期增减变动								期末余额	减值准备期末余额
		追加投资	减少投资	权益法下确认的投资损益	其他综合收益调整	其他权益变动	宣告发放现金股利或利润	计提减值准备	其他		
一、合营企业											
二、联营企业											
新疆天池能源有限责任公司	898,900,096.59			444,625,400.61		98,055,760.61	71,100,000.00			1,370,481,257.81	
河南省远洋粉体科技股份有限公司	91,260,415.94			3,719,391.92	-643,879.51	752,796.97				95,088,725.32	
成都富江机械制造有限公司	327,240,039.03			12,211,404.15						339,451,443.18	
小计	1,317,400,551.56			460,556,196.68	-643,879.51	98,808,557.58	71,100,000.00			1,805,021,426.31	
合计	1,317,400,551.56			460,556,196.68	-643,879.51	98,808,557.58	71,100,000.00			1,805,021,426.31	

注：长期股权投资期末数与期初数进行比较增加了 627,272,783.70 元，增长比例为 34.26%，主要系：（1）联营企业按权益法核算增加长期股权投资 558,720,874.75 元；（2）2021 年公司投资设立全资子公司青海众和冶金科技有限公司、乌鲁木齐众航新材料科技有限公司、乌鲁木齐众荣电子材料科技有限公司的投资款 12,000,000.00 元；向石河子众和新材料有限公司、众和（香港）国际集团有限公司追加投资，分别为 125,000,000.00 元和 1,918,560.00 元所致。

#### 4、营业收入和营业成本

##### (1). 营业收入和营业成本情况

适用 不适用

单位：元币种：人民币

项目	本期发生额		上期发生额	
	收入	成本	收入	成本
主营业务	6,267,297,493.94	5,382,955,550.58	4,347,133,714.91	3,781,665,953.54
其他业务	496,289,199.79	393,672,528.20	377,392,611.81	298,835,744.94
合计	6,763,586,693.73	5,776,628,078.78	4,724,526,326.72	4,080,501,698.48

##### (2). 合同产生的收入的情况

适用 不适用

##### (3). 履约义务的说明

适用 不适用

##### (4). 分摊至剩余履约义务的说明

适用 不适用

#### 5、投资收益

适用 不适用

单位：元币种：人民币

项目	本期发生额	上期发生额
成本法核算的长期股权投资收益		
权益法核算的长期股权投资收益	460,556,196.68	203,554,401.87
处置长期股权投资产生的投资收益		
交易性金融资产在持有期间的投资收益		
其他权益工具投资在持有期间取得的股利收入	1,614,837.26	2,679,680.34
债权投资在持有期间取得的利息收入		
其他债权投资在持有期间取得的利息收入		
处置交易性金融资产取得的投资收益	-905,733.41	11,589.52
处置其他权益工具投资取得的投资收益		
处置债权投资取得的投资收益		
处置其他债权投资取得的投资收益		
债务重组收益		
套期工具得利或损失中属于无效套期的部分	-88,355,582.80	-26,940,481.80
合计	372,909,717.73	179,305,189.93

## 6、其他

适用 不适用

## 十八、补充资料

### 1、当期非经常性损益明细表

适用 不适用

单位：元币种：人民币

项目	金额	说明
非流动资产处置损益	580,793.63	
计入当期损益的政府补助（与企业业务密切相关，按照国家统一标准定额或定量享受的政府补助除外）	45,209,756.71	详见其他收益附注
计入当期损益的对非金融企业收取的资金占用费	441,178.1	
债务重组损益	1,115,776.57	
除同公司正常经营业务相关的有效套期保值业务外，持有交易性金融资产、衍生金融资产、交易性金融负债、衍生金融负债产生的公允价值变动损益，以及处置交易性金融资产、衍生金融资产、交易性金融负债、衍生金融负债和其他债权投资取得的投资收益	-89,261,481.28	详见投资收益附注
除上述各项之外的其他营业外收入和支出	-34,512,354.08	详见营业外支出附注
其他符合非经常性损益定义的损益项目		
减：所得税影响额	838,093.06	
少数股东权益影响额	367,114.80	
合计	-77,631,538.21	

对公司根据《公开发行证券的公司信息披露解释性公告第1号——非经常性损益》定义界定的非经常性损益项目，以及把《公开发行证券的公司信息披露解释性公告第1号——非经常性损益》中列举的非经常性损益项目界定为经常性损益的项目，应说明原因。

适用 不适用

### 2、净资产收益率及每股收益

适用 不适用

报告期利润	加权平均净资产收益率（%）	每股收益	
		基本每股收益	稀释每股收益
归属于公司普通股股东的净利润	14.2497	0.6961	0.6925
扣除非经常性损益后归属于公司普通股股东的净利润	15.5465	0.7595	0.7555

### 3、境内外会计准则下会计数据差异

适用 不适用

#### 4、其他

适用 不适用

董事长：孙健

董事会批准报送日期：2022 年 3 月 26 日

#### 修订信息

适用 不适用