

四川容大黄金股份有限公司

IPO 申报加期审计报告

目 录

一、审计报告	第 1—5 页
二、财务报表	第 6—11 页
(一) 资产负债表	第 6—7 页
(二) 利润表	第 8 页
(三) 现金流量表	第 9 页
(四) 所有者权益变动表	第 10—11 页
三、财务报表附注	第 12—102 页
四、附件	第 103—106 页
(一) 本所营业执照复印件	第 103 页
(二) 本所执业证书复印件	第 104 页
(三) 执业注册会计师资格证书复印件	第 105—106 页



审计报告

天健审〔2022〕11-237号

四川容大黄金股份有限公司全体股东:

一、 审计意见

我们审计了四川容大黄金股份有限公司(以下简称四川黄金公司)财务报表,包括2019年12月31日、2020年12月31日、2021年12月31日和2022年6月30日的资产负债表,2019年度、2020年度、2021年度和2022年1-6月的利润表、现金流量表、所有者权益变动表,以及相关财务报表附注。

我们认为,后附的财务报表在所有重大方面按照企业会计准则的规定编制,公允反映了四川黄金公司2019年12月31日、2020年12月31日、2021年12月31日和2022年6月30日的财务状况,以及2019年度、2020年度、2021年度和2022年1-6月的经营成果和现金流量。

二、 形成审计意见的基础

我们按照中国注册会计师审计准则的规定执行了审计工作。审计报告的“注册会计师对财务报表审计的责任”部分进一步阐述了我们在这些准则下的责任。按照中国注册会计师职业道德守则,我们独立于四川黄金公司,并履行了职业道德方面的其他责任。我们相信,我们获取的审计证据是充分、适当的,为发表审计意见提供了基础。

三、 关键审计事项

关键审计事项是我们根据职业判断,认为对2019年度、2020年度、2021年



度和 2022 年 1-6 月财务报表审计最为重要的事项。这些事项的应对以对财务报表整体进行审计并形成审计意见为背景，我们不对这些事项单独发表意见。

（一）收入确认

1. 事项描述

相关信息披露详见财务报表附注三(十七)以及附注五(二)1。

四川黄金公司的主营业务为金矿的采选及销售，四川黄金公司的营业收入主要来自于销售金精矿及合质金。四川黄金公司 2019 年度营业收入为人民币 37,845.93 万元，2020 年度营业收入为人民币 54,281.56 万元，2021 年度营业收入为人民币 52,586.22 万元，2022 年 1-6 月营业收入为 28,937.39 万元。

由于营业收入是四川黄金公司的关键业绩指标之一，可能存在四川黄金公司管理层（以下简称管理层）通过不恰当的收入确认以达到特定目标或预期的固有风险，因此，我们将收入确认确定为关键审计事项。

2. 审计应对

针对收入确认，我们实施的审计程序主要包括：

（1）了解与收入确认相关的关键内部控制，评价这些控制的设计，确定其是否得到执行，并测试相关内部控制的运行有效性；

（2）检查 2019 年度主要的销售合同，识别与商品所有权上的主要风险和报酬转移相关的条款，评价收入确认方法是否适当；检查 2020 年度、2021 年度及 2022 年 1-6 月主要的销售合同，对合同进行评估，识别合同所包含的各单项履约义务，评价收入确认方法是否适当；

（3）对营业收入及毛利率按月度、产品、客户等执行实质性分析程序，识别是否存在重大或异常波动，并查明波动原因；

（4）以抽样方式检查与收入确认相关的支持性文件，包括销售合同、发货记录、检测报告等，检查收款记录，并结合应收账款执行函证程序；

（5）抽样选取主要客户进行现场访谈或视频询问，以核实商业关系真实存在，并了解销售合同实际执行情况；

（6）以抽样的方式对资产负债表日前后确认的收入，核对客户验收单、销售合同、检测报告等支持性文件，评价收入是否在恰当期间确认；



(7) 检查与营业收入相关的信息是否已在财务报表中做出恰当列报。

(二) 固定资产及无形资产存在及计价与分摊

1. 事项描述

相关信息披露详见财务报表附注三(九)、附注三(十二)、附注五(一)8 以及附注五(一)11。

截至 2019 年 12 月 31 日、2020 年 12 月 31 日、2021 年 12 月 31 日和 2022 年 6 月 30 日，四川黄金公司固定资产和无形资产的账面价值分别为 46,426.00 万元、49,671.82 万元、45,764.30 万元和 43,529.94 万元，占各期末资产总额的比例分别为 44.19%、39.74%、38.33%和 34.88%。

由于四川黄金公司固定资产和无形资产金额重大、占总资产的比例较高，且四川黄金公司属于重资产企业，资产的规模、数量和种类较多，因此我们将固定资产和无形资产的存在及计价与分摊事项确定为关键审计事项。

2. 审计应对

针对固定资产和无形资产的存在及计价与分摊事项，我们实施的审计程序主要包括：

(1) 了解与固定资产及无形资产相关的关键内部控制，评价这些控制的设计，确定其是否得到执行，并测试相关内部控制的运行有效性；

(2) 检查固定资产及无形资产增加与减少的情况，并获取相关原始依据进行核对；

(3) 了解折旧和摊销政策和方法，评价相关政策与方法是否恰当，并重新计算折旧和摊销费用的计提，复核分配的准确性；

(4) 检查固定资产及无形资产的权属证书，以确定是否由四川黄金公司所有或控制；

(5) 实地监盘大额固定资产，确定其是否存在，关注是否存在闲置或毁损的固定资产；

(6) 检查固定资产及无形资产是否存在减值迹象，复核管理层对固定资产和无形资产是否存在减值的判断的合理性；

(7) 检查与固定资产及无形资产相关的信息是否已在财务报表中做出恰当



列报。

四、管理层和治理层对财务报表的责任

管理层负责按照企业会计准则的规定编制财务报表，使其实现公允反映，并设计、执行和维护必要的内部控制，以使财务报表不存在由于舞弊或错误导致的重大错报。

在编制财务报表时，管理层负责评估四川黄金公司的持续经营能力，披露与持续经营相关的事项（如适用），并运用持续经营假设，除非计划进行清算、终止运营或别无其他现实的选择。

四川黄金公司治理层（以下简称治理层）负责监督四川黄金公司的财务报告过程。

五、注册会计师对财务报表审计的责任

我们的目标是对财务报表整体是否不存在由于舞弊或错误导致的重大错报获取合理保证，并出具包含审计意见的审计报告。合理保证是高水平的保证，但并不能保证按照审计准则执行的审计在某一重大错报存在时总能发现。错报可能由于舞弊或错误导致，如果合理预期错报单独或汇总起来可能影响财务报表使用者依据财务报表作出的经济决策，则通常认为错报是重大的。

在按照审计准则执行审计工作的过程中，我们运用职业判断，并保持职业怀疑。同时，我们也执行以下工作：

（一）识别和评估由于舞弊或错误导致的财务报表重大错报风险，设计和实施审计程序以应对这些风险，并获取充分、适当的审计证据，作为发表审计意见的基础。由于舞弊可能涉及串通、伪造、故意遗漏、虚假陈述或凌驾于内部控制之上，未能发现由于舞弊导致的重大错报的风险高于未能发现由于错误导致的重大错报的风险。

（二）了解与审计相关的内部控制，以设计恰当的审计程序，但目的并非对内部控制的有效性发表意见。

（三）评价管理层选用会计政策的恰当性和作出会计估计及相关披露的合理



性。

(四) 对管理层使用持续经营假设的恰当性得出结论。同时，根据获取的审计证据，就可能对四川黄金公司持续经营能力产生重大疑虑的事项或情况是否存在重大不确定性得出结论。如果我们得出结论认为存在重大不确定性，审计准则要求我们在审计报告中提请报表使用者注意财务报表中的相关披露；如果披露不充分，我们应当发表非无保留意见。我们的结论基于截至审计报告日可获得的信息。然而，未来的事项或情况可能导致四川黄金公司不能持续经营。

(五) 评价财务报表的总体列报、结构和内容，并评价财务报表是否公允反映相关交易和事项。

我们与治理层就计划的审计范围、时间安排和重大审计发现等事项进行沟通，包括沟通我们在审计中识别出的值得关注的内部控制缺陷。

我们还就已遵守与独立性相关的职业道德要求向治理层提供声明，并与治理层沟通可能被合理认为影响我们独立性的所有关系和其他事项，以及相关的防范措施（如适用）。

在与治理层沟通过的事项中，我们确定哪些事项对 2019 年度、2020 年度、2021 年度和 2022 年 1-6 月财务报表审计最为重要，因而构成关键审计事项。我们在审计报告中描述这些事项，除非法律法规禁止公开披露这些事项，或在极少数情形下，如果合理预期在审计报告中沟通某事项造成的负面后果超过在公众利益方面产生的益处，我们确定不应在审计报告中沟通该事项。



中国注册会计师：
（项目合伙人）



中国注册会计师：



二〇二二年九月二十九日




资产负债表（资产）

编制单位：四川鑫大黄金股份有限公司

会企01表
单位：人民币元

资产	注释号	2022年6月30日	2021年12月31日	2020年12月31日	2019年12月31日
流动资产：					
货币资金	1	219,299,688.70	133,406,877.93	246,017,997.33	48,735,392.39
交易性金融资产	2	23,740,899.57	34,017,614.77	68,963,221.87	235,661,129.93
衍生金融资产					
应收票据					
应收账款	3	100,622,693.20	119,572,640.22	82,878,641.73	13,640,735.00
应收款项融资					
预付款项	4	8,255,214.72	4,082,924.12	2,922,283.89	1,575,992.56
其他应收款	5	1,605,190.69	1,615,518.27	781,772.24	22,050,906.24
存货	6	56,848,865.49	73,356,821.64	83,197,329.95	89,985,052.31
合同资产					
持有待售资产					
一年内到期的非流动资产					
其他流动资产	7	3,096,793.86	2,418,659.81	179,714.74	3,830,843.07
流动资产合计		413,469,346.23	368,471,056.76	484,940,961.75	415,480,051.50
非流动资产：					
债权投资					
其他债权投资					
长期应收款					
长期股权投资					
其他权益工具投资					
其他非流动金融资产					
投资性房地产					
固定资产	8	180,116,609.18	191,201,346.57	208,473,416.70	176,973,314.47
在建工程	9	331,881,076.62	295,207,887.60	207,700,306.54	120,903,677.00
生产性生物资产					
油气资产					
使用权资产	10	1,086,050.12	1,241,200.14		
无形资产	11	255,182,765.07	266,441,676.81	288,244,790.75	287,286,658.26
开发支出	12	17,962,422.83	17,962,422.83	16,946,422.83	16,526,422.83
商誉					
长期待摊费用	13	578,748.46	471,726.11	785,926.71	260,833.33
递延所得税资产	14	28,775,315.87	32,940,406.47	35,101,597.72	30,729,582.66
其他非流动资产	15	19,036,821.06	20,129,107.96	7,856,000.00	2,555,000.00
非流动资产合计		834,619,809.21	825,595,774.49	765,108,461.25	635,235,488.55
资产总计		1,248,089,155.44	1,194,066,831.25	1,250,049,423.00	1,050,715,540.05

法定代表人：



主管会计工作的负责人：

[Handwritten Signature]

会计机构负责人：

[Handwritten Signature]




资产负债表（负债和所有者权益）

编制单位：四川容大黄金股份有限公司


会企01表
单位：人民币元

负债和所有者权益	注释号	2022年6月30日	2021年12月31日	2020年12月31日	2019年12月31日
流动负债：					
短期借款				1,442,116.20	264,081.21
交易性金融负债	16				
衍生金融负债					
应付票据					
应付账款	17	47,980,100.59	58,674,841.43	65,571,361.96	52,275,472.49
预收款项	18				39,843,122.02
合同负债	19	31,096,846.74	44,404,196.80	83,569,268.40	
应付职工薪酬	20	9,564,148.75	16,722,887.30	18,469,462.96	14,114,844.14
应交税费	21	32,147,109.76	20,760,086.81	20,720,876.88	715,885.93
其他应付款	22	6,519,874.31	8,765,150.38	92,741,700.87	75,619,502.25
持有待售负债					
一年内到期的非流动负债	23	10,346,454.85	10,341,122.49		
其他流动负债					
流动负债合计		137,654,535.00	159,668,285.21	282,514,787.27	182,832,908.04
非流动负债：					
长期借款	24	25,000,000.00	30,000,000.00		
应付债券					
其中：优先股					
永续债					
租赁负债	25	653,809.28	638,953.60		
长期应付款	26	184,644,773.19	221,835,997.91	338,375,472.06	322,569,563.45
长期应付职工薪酬					
预计负债	27	135,755,381.82	129,227,809.87	124,893,846.03	95,370,457.95
递延收益	28	650,285.67	1,625,714.25	3,576,571.41	5,527,428.57
递延所得税负债	14	561,134.94	9,496,610.94	12,506,877.22	8,054,342.76
其他非流动负债					
非流动负债合计		347,265,384.90	392,825,086.57	479,352,766.72	431,521,792.73
负债合计		484,919,919.90	552,493,371.78	761,867,553.99	614,354,700.77
所有者权益(或股东权益)：					
实收资本(或股本)	29	360,000,000.00	360,000,000.00	114,942,528.74	100,000,000.00
其他权益工具					
其中：优先股					
永续债					
资本公积	30	114,570,419.96	114,570,419.96	10,491,099.01	10,211,037.56
减：库存股					
其他综合收益					
专项储备	31	1,076,046.57			622,554.56
盈余公积	32	15,339,159.05	15,339,159.05	43,356,748.95	58,279,339.14
一般风险准备					
未分配利润	33	272,183,609.96	151,663,880.46	319,391,492.31	267,247,908.02
所有者权益合计		763,169,235.54	641,573,459.47	488,181,869.01	436,360,839.28
负债和所有者权益总计		1,248,089,155.44	1,194,066,831.25	1,250,049,423.00	1,050,715,540.05

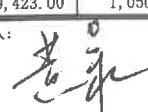
法定代表人：


 5134005054518

主管会计工作的负责人：


 杨敏

会计机构负责人：


 李永



利润表

会企02表

单位:人民币元

编制单位:四川容大黄金股份有限公司

项 目	注释号	2022年1-6月	2021年度	2020年度	2019年度
一、营业收入	1	289,373,896.99	525,862,238.57	542,815,625.20	378,459,264.03
减: 营业成本	1	146,763,045.07	286,578,361.68	265,834,666.28	183,282,311.09
税金及附加	2	9,198,884.97	16,579,118.55	19,835,747.35	15,305,064.16
销售费用	3	1,340,106.79	2,511,060.01	1,974,716.72	1,708,770.30
管理费用	4	16,628,168.22	42,382,889.46	43,163,693.46	31,443,234.45
研发费用					
财务费用	5	7,980,060.87	18,449,748.28	20,619,044.24	19,025,713.23
其中: 利息费用		8,827,911.94	20,361,558.43	21,201,257.18	19,455,211.27
利息收入		863,183.18	1,960,954.78	612,528.75	453,574.82
加: 其他收益	6	1,176,210.89	2,220,439.24	2,294,006.07	171,300.66
投资收益 (损失以“-”号填列)	7	4,015,024.25	4,037,260.27	16,110,946.22	11,595,693.64
其中: 对联营企业和合营企业的投资收益					
以摊余成本计量的金融资产终止确认收益					
净敞口套期收益 (损失以“-”号填列)					
公允价值变动收益 (损失以“-”号填列)	8	6,471,835.38	-6,555,816.07	14,523,680.04	25,784,179.93
信用减值损失 (损失以“-”号填列)	9	23,627,520.22	24,018,360.28	14,009,333.56	-3,833,311.45
资产减值损失 (损失以“-”号填列)				-8,945.83	-9,147.24
资产处置收益 (损失以“-”号填列)	10				
二、营业利润 (亏损以“-”号填列)		142,754,221.81	183,081,304.31	238,316,777.21	161,402,866.34
加: 营业外收入	11				12,794.62
减: 营业外支出	12	1,061,413.70	2,417,794.78	240,945.44	2,890,158.29
三、利润总额 (亏损总额以“-”号填列)		141,692,808.11	180,663,509.53	238,075,831.77	158,525,522.67
减: 所得税费用	13	21,173,078.61	27,271,919.07	35,932,247.48	23,998,832.86
四、净利润 (净亏损以“-”号填列)		120,519,729.50	153,391,590.46	202,143,584.29	134,526,689.81
(一) 按经营持续性分类:					
1. 持续经营净利润 (净亏损以“-”号填列)		120,519,729.50	153,391,590.46	202,143,584.29	134,526,689.81
2. 终止经营净利润 (净亏损以“-”号填列)					
(二) 按所有权归属分类:					
1. 归属于母公司所有者的净利润 (净亏损以“-”号填列)					
2. 少数股东损益 (净亏损以“-”号填列)					
五、其他综合收益的税后净额					
归属于母公司所有者的其他综合收益的税后净额					
(一) 不能重分类进损益的其他综合收益					
1. 重新计量设定受益计划变动额					
2. 权益法下不能转损益的其他综合收益					
3. 其他权益工具投资公允价值变动					
4. 企业自身信用风险公允价值变动					
5. 其他					
(二) 将重分类进损益的其他综合收益					
1. 权益法下可转损益的其他综合收益					
2. 其他债权投资公允价值变动					
3. 金融资产重分类计入其他综合收益的金额					
4. 其他债权投资信用减值准备					
5. 现金流量套期储备 (现金流量套期损益的有效部分)					
6. 外币财务报表折算差额					
7. 其他					
归属于少数股东的其他综合收益的税后净额					
六、综合收益总额		120,519,729.50	153,391,590.46	202,143,584.29	134,526,689.81
归属于母公司所有者的综合收益总额					
归属于少数股东的综合收益总额					
七、每股收益:					
(一) 基本每股收益		0.33	0.43		
(二) 稀释每股收益		0.33	0.43		

法定代表人:

主管会计工作的负责人:

会计机构负责人:



(Signature)

(Signature)



现金流量表

会企03表

单位:人民币元

编制单位: 四川鑫大黄金股份有限公司

项 目	注释号	2022年1-6月	2021年度	2020年度	2019年度
一、经营活动产生的现金流量:					
销售商品、提供劳务收到的现金		338,970,000.83	504,887,175.33	548,587,606.92	425,929,981.91
收到的税费返还					
收到其他与经营活动有关的现金	1	1,063,965.49	7,312,417.67	6,220,767.66	9,263,151.59
经营活动现金流入小计		340,033,966.32	512,199,593.00	554,808,374.58	435,193,133.50
购买商品、接受劳务支付的现金		96,148,051.76	188,342,321.50	165,069,993.65	142,944,261.23
支付给职工以及为职工支付的现金		37,248,689.49	60,168,732.20	47,623,135.43	41,849,431.88
支付的各项税费		23,715,883.64	44,631,982.23	32,031,361.98	24,693,746.30
支付其他与经营活动有关的现金	2	9,372,549.71	22,526,246.34	58,673,736.43	17,356,473.98
经营活动现金流出小计		166,485,174.60	315,669,282.27	303,398,227.49	226,843,913.39
经营活动产生的现金流量净额		173,548,791.72	196,530,310.73	251,410,147.09	208,349,220.11
二、投资活动产生的现金流量:					
收回投资收到的现金		180,336,389.53	100,190,204.19	455,767,337.84	174,066,234.20
取得投资收益收到的现金					
处置固定资产、无形资产和其他长期资产收回的现金净额				4,006.00	1,594.17
处置子公司及其他营业单位收到的现金净额					
收到其他与投资活动有关的现金					
投资活动现金流入小计		180,336,389.53	100,190,204.19	455,771,343.84	174,067,828.37
购建固定资产、无形资产和其他长期资产支付的现金		81,539,696.87	258,659,455.25	155,618,885.99	66,986,195.06
投资支付的现金		180,000,000.00	100,000,000.00	278,000,000.00	262,000,000.00
取得子公司及其他营业单位支付的现金净额					
支付其他与投资活动有关的现金					
投资活动现金流出小计		261,539,696.87	358,659,455.25	433,618,885.99	328,986,195.06
投资活动产生的现金流量净额		-81,203,307.34	-258,469,251.06	22,152,457.85	-154,918,366.69
三、筹资活动产生的现金流量:					
吸收投资收到的现金				300,000.00	
取得借款收到的现金			50,000,000.00		
收到其他与筹资活动有关的现金					
筹资活动现金流入小计			50,000,000.00	300,000.00	
偿还债务支付的现金		5,000,000.00	10,000,000.00		
分配股利、利润或偿付利息支付的现金		772,673.61	88,040,249.99	76,580,000.00	106,400,000.00
支付其他与筹资活动有关的现金	3	680,000.00	2,631,929.08		20,000,000.00
筹资活动现金流出小计		6,452,673.61	100,672,179.07	76,580,000.00	126,400,000.00
筹资活动产生的现金流量净额		-6,452,673.61	-50,672,179.07	-76,280,000.00	-126,400,000.00
四、汇率变动对现金及现金等价物的影响					
		85,892,810.77	-112,611,119.40	197,282,604.94	-72,969,146.58
五、现金及现金等价物净增加额					
加: 期初现金及现金等价物余额		133,406,877.93	246,017,997.33	48,735,392.39	121,704,538.97
六、期末现金及现金等价物余额		219,299,688.70	133,406,877.93	246,017,997.33	48,735,392.39

法定代表人:

主管会计工作的负责人:

会计机构负责人:



[Handwritten signature]

[Handwritten signature]



所有者权益变动表

金额单位：人民币元

项目	2022年1-9月						2021年度												
	实收资本 (或股本)	其他权益工具 (优先股、永续债、其他)	资本公积	减：库存股	其他综合收益	专项储备	盈余公积	未分配利润	所有者权益合计	实收资本 (或股本)	其他权益工具 (优先股、永续债、其他)	资本公积	减：库存股	其他综合收益	专项储备	盈余公积	未分配利润	所有者权益合计	
																			2022年1-9月
一、上年期末余额	360,000,000.00		114,570,419.96				15,339,159.05	151,653,890.46	641,573,469.47	114,342,528.74		10,491,899.01				43,356,748.56	319,391,492.31	488,181,899.01	
加：会计政策变更																			
前期差错更正																			
其他																			
二、本年期初余额	360,000,000.00		114,570,419.96				15,339,159.05	151,653,890.46	641,573,469.47	114,342,528.74		10,491,899.01				43,356,748.56	319,391,492.31	488,181,899.01	
三、本期增减变动金额（减少以“-”号填列）								120,519,728.50	324,595,716.07	245,057,471.26		104,079,320.95				-28,017,589.00	-187,727,611.85	153,391,890.46	
（一）综合收益总额								120,519,728.50	120,519,728.50	245,057,471.26		104,079,320.95					153,391,890.46	153,391,890.46	
（二）所有者投入和减少资本																			
1. 所有者投入的普通股																			
2. 其他权益工具持有者投入资本																			
3. 股份支付计入所有者权益的金额																			
4. 其他																			
（三）利润分配																			
1. 提取盈余公积																			
2. 对所有者（或股东）的分配																			
3. 其他																			
（四）所有者权益内部结转																			
1. 资本公积转增资本（或股本）																			
2. 盈余公积转增资本（或股本）																			
3. 盈余公积弥补亏损																			
4. 设定受益计划变动额结转留存收益																			
5. 其他综合收益结转留存收益																			
6. 其他																			
（五）专项储备																			
1. 本期计提																			
2. 本期使用																			
（六）其他																			
四、本期期末余额	360,000,000.00		114,570,419.96				15,339,159.05	272,183,609.96	966,169,185.54	360,000,000.00		114,570,419.96				15,339,159.05	491,663,880.46	841,673,669.47	


会计机构负责人：

主管会计工作的负责人：

法定代表人：

老孔

第 10 页 共 106 页





所有者权益变动表

货币单位：人民币元

项目	2020年度										2019年度											
	实收资本(或股本)		其他权益工具		资本公积	减：库存股	其他综合收益	专项储备	盈余公积	未分配利润	所有者权益合计	实收资本(或股本)	其他权益工具		资本公积	减：库存股	其他综合收益	专项储备	盈余公积	未分配利润	所有者权益合计	
	年初余额	年末余额	优先股	永续债									年初余额	年末余额								
一、上年期末余额	100,000,000.00				10,211,037.56				629,354.36	267,247,906.02	438,359,838.29	100,000,000.00							486,207.80	39,279,339.14	272,721,218.21	441,897,802.71
加：会计政策变更																						
前期差错更正																						
其他																						
二、本年期初余额	100,000,000.00				10,211,037.56				629,354.36	267,247,906.02	438,359,838.29	100,000,000.00							486,207.80	39,279,339.14	272,721,218.21	441,897,802.71
三、本期增减变动金额(减少以“-”号填列)	14,842,928.74				280,061.45				-822,554.36	52,143,694.29	51,821,028.73								138,348.76	-5,473,310.19	-5,334,961.43	
(一) 综合收益总额										202,147,684.29	202,147,684.29										134,626,699.61	174,826,696.91
(二) 所有者投入和减少资本	19,438.35				280,061.45						300,000.00											
1. 所有者投入的普通股	19,438.35				280,061.45						300,000.00											
2. 其他权益工具持有者投入资本																						
3. 股份支付计入所有者权益的金额																						
4. 其他																						
(三) 利润分配										-150,000,000.00	-150,000,000.00											
1. 提取盈余公积																						
2. 对所有者(或股东)的分配																						
3. 其他																						
(四) 所有者权益内部结转	14,822,928.74																					
1. 资本公积转增资本(或股本)																						
2. 盈余公积转增资本(或股本)	14,822,928.74																					
3. 盈余公积弥补亏损																						
4. 专项储备弥补亏损																						
5. 其他综合收益结转留存收益																						
6. 其他																						
(五) 专项储备																						
1. 本期提取																						
2. 本期使用																						
(六) 其他																						
四、本期期末余额	114,842,928.74				10,491,099.01				-822,554.36	319,391,600.31	468,161,669.01	100,000,000.00							622,554.36	58,279,339.14	397,247,906.02	438,359,838.29

李永强

王翠萍

313400910542318

法定代表人

主管会计工作负责人

会计机构负责人

四川容大黄金股份有限公司

财务报表附注

2019年1月1日至2022年6月30日

金额单位：人民币元

一、公司基本情况

四川容大黄金股份有限公司（以下简称公司或本公司）前身系原木里县容大矿业有限责任公司（以下简称木里容大公司），木里容大公司系由四川省容大矿业集团有限公司（原成都市双流容大矿业有限责任公司）投资设立，于2006年8月16日在四川省凉山州木里县工商行政管理局登记注册，取得注册号为5134221800067的企业法人营业执照。木里容大公司成立时注册资本60.00万元。木里容大公司以2020年11月30日为基准日，整体变更为股份有限公司，于2021年3月29日在凉山彝族自治州市场监督管理局登记注册，总部位于四川省凉山彝族自治州。公司现持有统一社会信用代码为91513422791825286M的营业执照，注册资本36,000.00万元，股份总数36,000万股（每股面值1元）。

本公司属采矿行业。主要经营活动为金矿的采选及销售。产品主要有：金精矿、合质金。
本财务报表业经公司2022年9月29日第一届第十五次董事会批准对外报出。

二、财务报表的编制基础

（一）编制基础

本公司财务报表以持续经营为编制基础。

（二）持续经营能力评价

本公司不存在导致对报告期末起12个月内的持续经营能力产生重大疑虑的事项或情况。

三、重要会计政策及会计估计

重要提示：本公司根据实际生产经营特点针对金融工具减值、固定资产折旧、使用权资产折旧、无形资产摊销、收入确认等交易或事项制定了具体会计政策和会计估计。

（一）遵循企业会计准则的声明

本公司所编制的财务报表符合企业会计准则的要求，真实、完整地反映了公司的财务状



况、经营成果和现金流量等有关信息。

（二）会计期间

会计年度自公历 1 月 1 日起至 12 月 31 日止。本财务报表所载财务信息的会计期间为 2019 年 1 月 1 日起至 2022 年 6 月 30 日止。

（三）营业周期

公司经营业务的营业周期较短，以 12 个月作为资产和负债的流动性划分标准。

（四）记账本位币

采用人民币为记账本位币。

（五）现金及现金等价物的确定标准

列示于现金流量表中的现金是指库存现金以及可以随时用于支付的存款。现金等价物是指企业持有的期限短、流动性强、易于转换为已知金额现金、价值变动风险很小的投资。

（六）金融工具

1. 金融资产和金融负债的分类

金融资产在初始确认时划分为以下三类：（1）以摊余成本计量的金融资产；（2）以公允价值计量且其变动计入其他综合收益的金融资产；（3）以公允价值计量且其变动计入当期损益的金融资产。

金融负债在初始确认时划分为以下四类：（1）以公允价值计量且其变动计入当期损益的金融负债；（2）金融资产转移不符合终止确认条件或继续涉入被转移金融资产所形成的金融负债；（3）不属于上述（1）或（2）的财务担保合同，以及不属于上述（1）并以低于市场利率贷款的贷款承诺；（4）以摊余成本计量的金融负债。

2. 金融资产和金融负债的确认依据、计量方法和终止确认条件

（1）金融资产和金融负债的确认依据和初始计量方法

公司成为金融工具合同的一方时，确认一项金融资产或金融负债。初始确认金融资产或金融负债时，按照公允价值计量；对于以公允价值计量且其变动计入当期损益的金融资产和金融负债，相关交易费用直接计入当期损益；对于其他类别的金融资产或金融负债，相关交易费用计入初始确认金额。但是，公司初始确认的应收账款未包含重大融资成分或公司不考虑未超过一年的合同中的融资成分的，按照《企业会计准则第 14 号——收入》所定义的交易价格进行初始计量。

（2）金融资产的后续计量方法

1) 以摊余成本计量的金融资产



采用实际利率法，按照摊余成本进行后续计量。以摊余成本计量且不属于任何套期关系的一部分的金融资产所产生的利得或损失，在终止确认、重分类、按照实际利率法摊销或确认减值时，计入当期损益。

2) 以公允价值计量且其变动计入其他综合收益的债务工具投资

采用公允价值进行后续计量。采用实际利率法计算的利息、减值损失或利得及汇兑损益计入当期损益，其他利得或损失计入其他综合收益。终止确认时，将之前计入其他综合收益的累计利得或损失从其他综合收益中转出，计入当期损益。

3) 以公允价值计量且其变动计入其他综合收益的权益工具投资

采用公允价值进行后续计量。获得的股利（属于投资成本收回部分的除外）计入当期损益，其他利得或损失计入其他综合收益。终止确认时，将之前计入其他综合收益的累计利得或损失从其他综合收益中转出，计入留存收益。

4) 以公允价值计量且其变动计入当期损益的金融资产

采用公允价值进行后续计量，产生的利得或损失（包括利息和股利收入）计入当期损益，除非该金融资产属于套期关系的一部分。

(3) 金融负债的后续计量方法

1) 以公允价值计量且其变动计入当期损益的金融负债

此类金融负债包括交易性金融负债（含属于金融负债的衍生工具）和指定为以公允价值计量且其变动计入当期损益的金融负债。对于此类金融负债以公允价值进行后续计量。因公司自身信用风险变动引起的指定为以公允价值计量且其变动计入当期损益的金融负债的公允价值变动金额计入其他综合收益，除非该处理会造成或扩大损益中的会计错配。此类金融负债产生的其他利得或损失（包括利息费用、除因公司自身信用风险变动引起的公允价值变动）计入当期损益，除非该金融负债属于套期关系的一部分。终止确认时，将之前计入其他综合收益的累计利得或损失从其他综合收益中转出，计入留存收益。

2) 金融资产转移不符合终止确认条件或继续涉入被转移金融资产所形成的金融负债

按照《企业会计准则第 23 号——金融资产转移》相关规定进行计量。

3) 不属于上述 1) 或 2) 的财务担保合同，以及不属于上述 1) 并以低于市场利率贷款的贷款承诺

在初始确认后按照下列两项金额之中的较高者进行后续计量：① 按照金融工具的减值规定确定的损失准备金额；② 初始确认金额扣除按照《企业会计准则第 14 号——收入》相关规定所确定的累计摊销额后的余额。



4) 以摊余成本计量的金融负债

采用实际利率法以摊余成本计量。以摊余成本计量且不属于任何套期关系的一部分的金融负债所产生的利得或损失，在终止确认、按照实际利率法摊销时计入当期损益。

(4) 金融资产和金融负债的终止确认

1) 当满足下列条件之一时，终止确认金融资产：

① 收取金融资产现金流量的合同权利已终止；

② 金融资产已转移，且该转移满足《企业会计准则第23号——金融资产转移》关于金融资产终止确认的规定。

2) 当金融负债（或其一部分）的现时义务已经解除时，相应终止确认该金融负债（或该部分金融负债）。

3. 金融资产转移的确认依据和计量方法

公司转移了金融资产所有权上几乎所有的风险和报酬的，终止确认该金融资产，并将转移中产生或保留的权利和义务单独确认为资产或负债；保留了金融资产所有权上几乎所有的风险和报酬的，继续确认所转移的金融资产。公司既没有转移也没有保留金融资产所有权上几乎所有的风险和报酬的，分别下列情况处理：(1) 未保留对该金融资产控制的，终止确认该金融资产，并将转移中产生或保留的权利和义务单独确认为资产或负债；(2) 保留了对该金融资产控制的，按照继续涉入所转移金融资产的程度确认有关金融资产，并相应确认有关负债。

金融资产整体转移满足终止确认条件的，将下列两项金额的差额计入当期损益：(1) 所转移金融资产在终止确认日的账面价值；(2) 因转移金融资产而收到的对价，与原直接计入其他综合收益的公允价值变动累计额中对应终止确认部分的金额（涉及转移的金融资产为以公允价值计量且其变动计入其他综合收益的债务工具投资）之和。转移了金融资产的一部分，且该被转移部分整体满足终止确认条件的，将转移前金融资产整体的账面价值，在终止确认部分和继续确认部分之间，按照转移日各自的相对公允价值进行分摊，并将下列两项金额的差额计入当期损益：(1) 终止确认部分的账面价值；(2) 终止确认部分的对价，与原直接计入其他综合收益的公允价值变动累计额中对应终止确认部分的金额（涉及转移的金融资产为以公允价值计量且其变动计入其他综合收益的债务工具投资）之和。

4. 金融资产和金融负债的公允价值确定方法

公司采用在当前情况下适用并且有足够可利用数据和其他信息支持的估值技术确定相关金融资产和金融负债的公允价值。公司将估值技术使用的输入值分以下层级，并依次使用：



(1) 第一层次输入值是在计量日能够取得的相同资产或负债在活跃市场上未经调整的报价；

(2) 第二层次输入值是除第一层次输入值外相关资产或负债直接或间接可观察的输入值,包括:活跃市场中类似资产或负债的报价;非活跃市场中相同或类似资产或负债的报价;除报价以外的其他可观察输入值,如在正常报价间隔期间可观察的利率和收益率曲线等;市场验证的输入值等;

(3) 第三层次输入值是相关资产或负债的不可观察输入值,包括不能直接观察或无法由可观察市场数据验证的利率、股票波动率、企业合并中承担的弃置义务的未来现金流量、使用自身数据作出的财务预测等。

5. 金融工具减值

(1) 金融工具减值计量和会计处理

公司以预期信用损失为基础,对以摊余成本计量的金融资产、以公允价值计量且其变动计入其他综合收益的债务工具投资、合同资产、租赁应收款、分类为以公允价值计量且其变动计入当期损益的金融负债以外的贷款承诺、不属于以公允价值计量且其变动计入当期损益的金融负债或不属于金融资产转移不符合终止确认条件或继续涉入被转移金融资产所形成的金融负债的财务担保合同进行减值处理并确认损失准备。

预期信用损失,是指以发生违约的风险为权重的金融工具信用损失的加权平均值。信用损失,是指公司按照原实际利率折现的、根据合同应收的所有合同现金流量与预期收取的所有现金流量之间的差额,即全部现金短缺的现值。其中,对于公司购买或源生的已发生信用减值的金融资产,按照该金融资产经信用调整的实际利率折现。

对于购买或源生的已发生信用减值的金融资产,公司在资产负债表日仅将自初始确认后整个存续期内预期信用损失的累计变动确认为损失准备。

对于租赁应收款、由《企业会计准则第14号——收入》规范的交易形成的应收款项及合同资产,公司运用简化计量方法,按照相当于整个存续期内的预期信用损失金额计量损失准备。

除上述计量方法以外的金融资产,公司在每个资产负债表日评估其信用风险自初始确认后是否已经显著增加。如果信用风险自初始确认后已显著增加,公司按照整个存续期内预期信用损失的金额计量损失准备;如果信用风险自初始确认后未显著增加,公司按照该金融工具未来12个月内预期信用损失的金额计量损失准备。

公司利用可获得的合理且有依据的信息,包括前瞻性信息,通过比较金融工具在资产负



债表日发生违约的风险与在初始确认日发生违约的风险，以确定金融工具的信用风险自初始确认后是否已显著增加。

于资产负债表日，若公司判断金融工具只具有较低的信用风险，则假定该金融工具的信用风险自初始确认后并未显著增加。

公司以单项金融工具或金融工具组合为基础评估预期信用风险和计量预期信用损失。当以金融工具组合为基础时，公司以共同风险特征为依据，将金融工具划分为不同组合。

公司在每个资产负债表日重新计量预期信用损失，由此形成的损失准备的增加或转回金额，作为减值损失或利得计入当期损益。对于以摊余成本计量的金融资产，损失准备抵减该金融资产在资产负债表中列示的账面价值；对于以公允价值计量且其变动计入其他综合收益的债权投资，公司在其他综合收益中确认其损失准备，不抵减该金融资产的账面价值。

(2) 按组合评估预期信用风险和计量预期信用损失的金融工具

项 目	确定组合的依据	计量预期信用损失的方法
其他应收款——合并范围内关联方组合	款项性质	参考历史信用损失经验，结合当前状况以及对未来经济状况的预测，通过违约风险敞口和未来12个月内或整个存续期预期信用损失率，计算预期信用损失
其他应收款——账龄组合	账龄	

(3) 按组合计量预期信用损失的应收款项及合同资产

1) 具体组合及计量预期信用损失的方法

项 目	确定组合的依据	计量预期信用损失的方法
应收账款——账龄组合	账龄	参考历史信用损失经验，结合当前状况以及对未来经济状况的预测，编制应收账款账龄与整个存续期预期信用损失率对照表，计算预期信用损失
应收账款——合并范围内关联方组合	合并范围内关联方往来	参考历史信用损失经验，结合当前状况以及对未来经济状况的预测，通过违约风险敞口和整个存续期预期信用损失率，计算预期信用损失

2) 应收账款——账龄组合的账龄与整个存续期预期信用损失率对照表

账 龄	应收账款预期信用损失率(%)
1年以内(含,下同)	5
1-2年	10
2-3年	30
3-4年	50



账 龄	应收账款预期信用损失率 (%)
4-5 年	80
5 年以上	100

6. 金融资产和金融负债的抵销

金融资产和金融负债在资产负债表内分别列示，不相互抵销。但同时满足下列条件的，公司以相互抵销后的净额在资产负债表内列示：（1）公司具有抵销已确认金额的法定权利，且该种法定权利是当前可执行的；（2）公司计划以净额结算，或同时变现该金融资产和清偿该金融负债。

不满足终止确认条件的金融资产转移，公司不对已转移的金融资产和相关负债进行抵销。

（七）存货

1. 存货的分类

存货包括在日常活动中持有以备出售的产成品或商品、处在生产过程中的在产品、在生产过程或提供劳务过程中耗用的材料和物料等。

2. 发出存货的计价方法

发出存货采用月末一次加权平均法。

3. 存货可变现净值的确定依据

资产负债表日，存货采用成本与可变现净值孰低计量，按照存货类别成本高于可变现净值的差额计提存货跌价准备。直接用于出售的存货，在正常生产经营过程中以该存货的估计售价减去估计的销售费用和相关税费后的金额确定其可变现净值；需要经过加工的存货，在正常生产经营过程中以所生产的产成品的估计售价减去至完工时估计将要发生的成本、估计的销售费用和相关税费后的金额确定其可变现净值；资产负债表日，同一项存货中一部分有合同价格约定、其他部分不存在合同价格的，分别确定其可变现净值，并与其对应的成本进行比较，分别确定存货跌价准备的计提或转回的金额。

4. 存货的盘存制度

存货的盘存制度为永续盘存制。

5. 低值易耗品和包装物的摊销方法

（1）低值易耗品

按照一次转销法进行摊销。

（2）包装物

按照一次转销法进行摊销。



（八）合同成本

与合同成本有关的资产包括合同取得成本和合同履约成本。

公司为取得合同发生的增量成本预期能够收回的，作为合同取得成本确认为一项资产。如果合同取得成本的摊销期限不超过一年，在发生时直接计入当期损益。

公司为履行合同发生的成本，不适用存货、固定资产或无形资产等相关准则的规范范围且同时满足下列条件的，作为合同履约成本确认为一项资产：

1. 该成本与一份当前或预期取得的合同直接相关，包括直接人工、直接材料、制造费用（或类似费用）、明确由客户承担的成本以及仅因该合同而发生的其他成本；
2. 该成本增加了公司未来用于履行履约义务的资源；
3. 该成本预期能够收回。

公司对于与合同成本有关的资产采用与该资产相关的商品或服务收入确认相同的基础进行摊销，计入当期损益。

如果与合同成本有关的资产的账面价值高于因转让与该资产相关的商品或服务预期能够取得的剩余对价减去估计将要发生的成本，公司对超出部分计提减值准备，并确认为资产减值损失。以前期间减值的因素之后发生变化，使得转让该资产相关的商品或服务预期能够取得的剩余对价减去估计将要发生的成本高于该资产账面价值的，转回原已计提的资产减值准备，并计入当期损益，但转回后的资产账面价值不超过假定不计提减值准备情况下该资产在转回日的账面价值。

（九）固定资产

1. 固定资产确认条件

固定资产是指为生产商品、提供劳务、出租或经营管理而持有的，使用年限超过一个会计年度的有形资产。固定资产在同时满足经济利益很可能流入、成本能够可靠计量时予以确认。

2. 各类固定资产的折旧方法

类别	折旧方法	折旧年限 (年)	残值率 (%)	年折旧率 (%)
房屋及建筑物	直线法	12-20	5.00	7.92-4.75
机器设备	直线法	6	5.00	15.83
办公设备	直线法	3	5.00	31.67
运输工具	直线法	5	5.00	19.00



类别	折旧方法	折旧年限 (年)	残值率 (%)	年折旧率 (%)
弃置费用	工作量法			

(十) 在建工程

1. 在建工程同时满足经济利益很可能流入、成本能够可靠计量则予以确认。在建工程按建造该项资产达到预定可使用状态前所发生的实际成本计量。

2. 在建工程达到预定可使用状态时，按工程实际成本转入固定资产。已达到预定可使用状态但尚未办理竣工决算的，先按估计价值转入固定资产，待办理竣工决算后再按实际成本调整原暂估价值，但不再调整原已计提的折旧。

(十一) 借款费用

1. 借款费用资本化的确认原则

公司发生的借款费用，可直接归属于符合资本化条件的资产的购建或者生产的，予以资本化，计入相关资产成本；其他借款费用，在发生时确认为费用，计入当期损益。

2. 借款费用资本化期间

(1) 当借款费用同时满足下列条件时，开始资本化：1) 资产支出已经发生；2) 借款费用已经发生；3) 为使资产达到预定可使用或可销售状态所必要的购建或者生产活动已经开始。

(2) 若符合资本化条件的资产在购建或者生产过程中发生非正常中断，并且中断时间连续超过 3 个月，暂停借款费用的资本化；中断期间发生的借款费用确认为当期费用，直至资产的购建或者生产活动重新开始。

(3) 当所购建或者生产符合资本化条件的资产达到预定可使用或可销售状态时，借款费用停止资本化。

3. 借款费用资本化率以及资本化金额

为购建或者生产符合资本化条件的资产而借入专门借款的，以专门借款当期实际发生的利息费用（包括按照实际利率法确定的折价或溢价的摊销），减去将尚未动用的借款资金存入银行取得的利息收入或进行暂时性投资取得的投资收益后的金额，确定应予资本化的利息金额；为购建或者生产符合资本化条件的资产占用了一般借款的，根据累计资产支出超过专门借款的资产支出加权平均数乘以占用一般借款的资本化率，计算确定一般借款应予资本化的利息金额。

(十二) 无形资产



1. 无形资产包括采矿权及土地使用权等，按成本进行初始计量。
2. 使用寿命有限的无形资产，在使用寿命内按照与该项无形资产有关的经济利益的预期实现方式系统合理地摊销，无法可靠确定预期实现方式的，采用直线法摊销。具体年限如下：

项 目	摊销年限(年)
采矿权	工作量法，探明经济可采储量
土地使用权	50

3. 内部研究开发项目研究阶段的支出，于发生时计入当期损益。内部研究开发项目开发阶段的支出，同时满足下列条件的，确认为无形资产：(1) 完成该无形资产以使其能够使用或出售在技术上具有可行性；(2) 具有完成该无形资产并使用或出售的意图；(3) 无形资产产生经济利益的方式，包括能够证明运用该无形资产生产的产品存在市场或无形资产自身存在市场，无形资产将在内部使用的，能证明其有用性；(4) 有足够的技术、财务资源和其他资源支持，以完成该无形资产的开发，并有能力使用或出售该无形资产；(5) 归属于该无形资产开发阶段的支出能够可靠地计量。

公司划分内部研究开发项目研究阶段支出和开发阶段支出的具体标准：

公司以勘探是否发现了探明经济可采储量作为研究阶段和开发阶段的划分标准，具体描述详见其他重要的会计政策和会计估计之勘探开发成本说明。

(十三) 部分长期资产减值

对固定资产、在建工程、使用权资产、使用寿命有限的无形资产等长期资产，在资产负债表日有迹象表明发生减值的，估计其可收回金额。对因企业合并所形成的商誉和使用寿命不确定的无形资产，无论是否存在减值迹象，每年都进行减值测试。商誉结合与其相关的资产组或者资产组组合进行减值测试。

若上述长期资产的可收回金额低于其账面价值的，按其差额确认资产减值准备并计入当期损益。

(十四) 长期待摊费用

长期待摊费用核算已经支出，摊销期限在1年以上（不含1年）的各项费用。长期待摊费用按实际发生额入账，在受益期或规定的期限内分期平均摊销。如果长期待摊的费用项目不能使以后会计期间受益则将尚未摊销的该项目的摊余价值全部转入当期损益。

(十五) 职工薪酬

1. 职工薪酬包括短期薪酬、离职后福利、辞退福利和其他长期职工福利。



2. 短期薪酬的会计处理方法

在职工为公司提供服务的会计期间，将实际发生的短期薪酬确认为负债，并计入当期损益或相关资产成本。

3. 离职后福利的会计处理方法

离职后福利分为设定提存计划和设定受益计划。

(1) 在职工为公司提供服务的会计期间，根据设定提存计划计算的应缴存金额确认为负债，并计入当期损益或相关资产成本。

(2) 对设定受益计划的会计处理通常包括下列步骤：

1) 根据预期累计福利单位法，采用无偏且相互一致的精算假设对有关人口统计变量和财务变量等作出估计，计量设定受益计划所产生的义务，并确定相关义务的所属期间。同时，对设定受益计划所产生的义务予以折现，以确定设定受益计划义务的现值和当期服务成本；

2) 设定受益计划存在资产的，将设定受益计划义务现值减去设定受益计划资产公允价值所形成的赤字或盈余确认为一项设定受益计划净负债或净资产。设定受益计划存在盈余的，以设定受益计划的盈余和资产上限两项的孰低者计量设定受益计划净资产；

3) 期末，将设定受益计划产生的职工薪酬成本确认为服务成本、设定受益计划净负债或净资产的利息净额以及重新计量设定受益计划净负债或净资产所产生的变动等三部分，其中服务成本和设定受益计划净负债或净资产的利息净额计入当期损益或相关资产成本，重新计量设定受益计划净负债或净资产所产生的变动计入其他综合收益，并且在后续会计期间不允许转回至损益，但可以在权益范围内转移这些在其他综合收益确认的金额。

4. 辞退福利的会计处理方法

向职工提供的辞退福利，在下列两者孰早日确认辞退福利产生的职工薪酬负债，并计入当期损益：(1) 公司不能单方面撤回因解除劳动关系计划或裁减建议所提供的辞退福利时；(2) 公司确认与涉及支付辞退福利的重组相关的成本或费用时。

5. 其他长期职工福利的会计处理方法

向职工提供的其他长期福利，符合设定提存计划条件的，按照设定提存计划的有关规定进行会计处理；除此之外的其他长期福利，按照设定受益计划的有关规定进行会计处理，为简化相关会计处理，将其产生的职工薪酬成本确认为服务成本、其他长期职工福利净负债或净资产的利息净额以及重新计量其他长期职工福利净负债或净资产所产生的变动等组成项目的总净额计入当期损益或相关资产成本。

(十六) 预计负债



1. 因对外提供担保、诉讼事项、产品质量保证、亏损合同等或有事项形成的义务成为公司承担的现时义务，履行该义务很可能导致经济利益流出公司，且该义务的金额能够可靠的计量时，公司将该项义务确认为预计负债。

2. 公司按照履行相关现时义务所需支出的最佳估计数对预计负债进行初始计量，并在资产负债表日对预计负债的账面价值进行复核。

(十七) 收入

1. 2020-2022 年 6 月

(1) 收入确认原则

于合同开始日，公司对合同进行评估，识别合同所包含的各单项履约义务，并确定各单项履约义务是在某一时段内履行，还是在某一时点履行。

满足下列条件之一时，属于在某一时段内履行履约义务，否则，属于在某一时点履行履约义务：1) 客户在公司履约的同时即取得并消耗公司履约所带来的经济利益；2) 客户能够控制公司履约过程中在建商品；3) 公司履约过程中所产出的商品具有不可替代用途，且公司在整个合同期间内有权就累计至今已完成的履约部分收取款项。

对于在某一时段内履行的履约义务，公司在该段时间内按照履约进度确认收入。履约进度不能合理确定时，已经发生的成本预计能够得到补偿的，按照已经发生的成本金额确认收入，直到履约进度能够合理确定为止。对于在某一时点履行的履约义务，在客户取得相关商品或服务控制权时点确认收入。在判断客户是否已取得商品控制权时，公司考虑下列迹象：1) 公司就该商品享有现时收款权利，即客户就该商品负有现时付款义务；2) 公司已将该商品的法定所有权转移给客户，即客户已拥有该商品的法定所有权；3) 公司已将该商品实物转移给客户，即客户已实物占有该商品；4) 公司已将该商品所有权上的主要风险和报酬转移给客户，即客户已取得该商品所有权上的主要风险和报酬；5) 客户已接受该商品；6) 其他表明客户已取得商品控制权的迹象。

(2) 收入计量原则

1) 公司按照分摊至各单项履约义务的交易价格计量收入。交易价格是公司因向客户转让商品或服务而预期有权收取的对价金额，不包括代第三方收取的款项以及预期将退还给客户的款项。

2) 合同中存在可变对价的，公司按照期望值或最可能发生金额确定可变对价的最佳估计数，但包含可变对价的交易价格，不超过在相关不确定性消除时累计已确认收入极可能不会发生重大转回的金额。



3) 合同中存在重大融资成分的, 公司按照假定客户在取得商品或服务控制权时即以现金支付的应付金额确定交易价格。该交易价格与合同对价之间的差额, 在合同期间内采用实际利率法摊销。合同开始日, 公司预计客户取得商品或服务控制权与客户支付价款间隔不超过一年的, 不考虑合同中存在的重大融资成分。

4) 合同中包含两项或多项履约义务的, 公司于合同开始日, 按照各单项履约义务所承诺商品的单独售价的相对比例, 将交易价格分摊至各单项履约义务。

(3) 收入确认的具体方法

公司销售金精矿、合质金等产品, 属于在某一时点履行履约义务。

公司采取点价的方式销售金精矿和合质金, 公司在完成交货并取得检测报告时确认销售收入, 将点价结算权产生的应收款变动指定为以公允价值计量且其变动计入当期损益的金融资产。公司于资产负债表日, 根据上海黄金交易所均价, 计算金融资产公允价值, 并确认公允价值变动损益。公司点价时, 按照最终结算价款结转以公允价值计量且其变动计入当期损益的金融资产并确认应收款变动, 同时确认相应的投资收益。

2. 2019 年度

(1) 收入确认原则

1) 销售商品

销售商品收入在同时满足下列条件时予以确认: ① 将商品所有权上的主要风险和报酬转移给购货方; ② 公司不再保留通常与所有权相联系的继续管理权, 也不再对已售出的商品实施有效控制; ③ 收入的金额能够可靠地计量; ④ 相关的经济利益很可能流入; ⑤ 相关的已发生或将发生的成本能够可靠地计量。

2) 提供劳务

提供劳务交易的结果在资产负债表日能够可靠估计的(同时满足收入的金额能够可靠地计量、相关经济利益很可能流入、交易的完工进度能够可靠地确定、交易中已发生和将发生的成本能够可靠地计量), 采用完工百分比法确认提供劳务的收入, 并按已经发生的成本占估计总成本的比例确定提供劳务交易的完工进度。提供劳务交易的结果在资产负债表日不能够可靠估计的, 若已经发生的劳务成本预计能够得到补偿, 按已经发生的劳务成本金额确认提供劳务收入, 并按相同金额结转劳务成本; 若已经发生的劳务成本预计不能够得到补偿, 将已经发生的劳务成本计入当期损益, 不确认劳务收入。

3) 让渡资产使用权

让渡资产使用权在同时满足相关的经济利益很可能流入、收入金额能够可靠计量时, 确



认让渡资产使用权的收入。利息收入按照他人使用本公司货币资金的时间和实际利率计算确定；使用费收入按有关合同或协议约定的收费时间和方法计算确定。

(2) 收入确认的具体方法

公司采取点价的方式销售金精矿和合质金，公司在完成交货并取得检测报告时确认销售收入，将点价结算权产生的应收款变动指定为以公允价值计量且其变动计入当期损益的金融资产。公司于资产负债表日，根据上海黄金交易所均价，计算金融资产公允价值，并确认公允价值变动损益。公司点价时，按照最终结算价款结转以公允价值计量且其变动计入当期损益的金融资产并确认应收款变动，同时确认相应的投资收益。

(十八) 政府补助

1. 政府补助在同时满足下列条件时予以确认：(1) 公司能够满足政府补助所附的条件；(2) 公司能够收到政府补助。政府补助为货币性资产的，按照收到或应收的金额计量。政府补助为非货币性资产的，按照公允价值计量；公允价值不能可靠取得的，按照名义金额计量。

2. 与资产相关的政府补助判断依据及会计处理方法

政府文件规定用于购建或以其他方式形成长期资产的政府补助划分为与资产相关的政府补助。政府文件不明确的，以取得该补助必须具备的基本条件为基础进行判断，以购建或其他方式形成长期资产为基本条件的作为与资产相关的政府补助。与资产相关的政府补助，冲减相关资产的账面价值或确认为递延收益。与资产相关的政府补助确认为递延收益的，在相关资产使用寿命内按照合理、系统的方法分期计入损益。按照名义金额计量的政府补助，直接计入当期损益。相关资产在使用寿命结束前被出售、转让、报废或发生毁损的，将尚未分配的相关递延收益余额转入资产处置当期的损益。

3. 与收益相关的政府补助判断依据及会计处理方法

除与资产相关的政府补助之外的政府补助划分为与收益相关的政府补助。对于同时包含与资产相关部分和与收益相关部分的政府补助，难以区分与资产相关或与收益相关的，整体归类为与收益相关的政府补助。与收益相关的政府补助，用于补偿以后期间的相关成本费用或损失的，确认为递延收益，在确认相关成本费用或损失的期间，计入当期损益或冲减相关成本；用于补偿已发生的相关成本费用或损失的，直接计入当期损益或冲减相关成本。

4. 与公司日常经营活动相关的政府补助，按照经济业务实质，计入其他收益或冲减相关成本费用。与公司日常活动无关的政府补助，计入营业外收支。

5. 政策性优惠贷款贴息的会计处理方法

(1) 财政将贴息资金拨付给贷款银行，由贷款银行以政策性优惠利率向公司提供贷款



的，以实际收到的借款金额作为借款的入账价值，按照借款本金和该政策性优惠利率计算相关借款费用。

(2) 财政将贴息资金直接拨付给公司的，将对应的贴息冲减相关借款费用。

(十九) 合同资产、合同负债

公司根据履行履约义务与客户付款之间的关系在资产负债表中列示合同资产或合同负债。公司将同一合同下的合同资产和合同负债相互抵销后以净额列示。

公司将拥有的、无条件（即，仅取决于时间流逝）向客户收取对价的权利作为应收款项列示，将已向客户转让商品而有权收取对价的权利（该权利取决于时间流逝之外的其他因素）作为合同资产列示。

公司将已收或应收客户对价而应向客户转让商品的义务作为合同负债列示。

(二十) 递延所得税资产、递延所得税负债

1. 根据资产、负债的账面价值与其计税基础之间的差额（未作为资产和负债确认的项目按照税法规定可以确定其计税基础的，该计税基础与其账面数之间的差额），按照预期收回该资产或清偿该负债期间的适用税率计算确认递延所得税资产或递延所得税负债。

2. 确认递延所得税资产以很可能取得用来抵扣可抵扣暂时性差异的应纳税所得额为限。资产负债表日，有确凿证据表明未来期间很可能获得足够的应纳税所得额用来抵扣可抵扣暂时性差异的，确认以前会计期间未确认的递延所得税资产。

3. 资产负债表日，对递延所得税资产的账面价值进行复核，如果未来期间很可能无法获得足够的应纳税所得额用以抵扣递延所得税资产的利益，则减记递延所得税资产的账面价值。在很可能获得足够的应纳税所得额时，转回减记的金额。

4. 公司当期所得税和递延所得税作为所得税费用或收益计入当期损益，但不包括下列情况产生的所得税：（1）企业合并；（2）直接在所有者权益中确认的交易或者事项。

(二十一) 租赁

1. 2021-2022年6月

(1) 公司作为承租人

在租赁期开始日，公司将租赁期不超过12个月，且不包含购买选择权的租赁认定为短期租赁；将单项租赁资产为全新资产时价值低于40,000.00元的租赁认定为低价值资产租赁。公司转租或预期转租租赁资产的，原租赁不认定为低价值资产租赁。

对于所有短期租赁和低价值资产租赁，公司在租赁期内各个期间按照直线法将租赁付款额计入相关资产成本或当期损益。



除上述采用简化处理的短期租赁和低价值资产租赁外，在租赁期开始日，公司对租赁确认使用权资产和租赁负债。

1) 使用权资产

使用权资产按照成本进行初始计量，该成本包括：① 租赁负债的初始计量金额；② 在租赁期开始日或之前支付的租赁付款额，存在租赁激励的，扣除已享受的租赁激励相关金额；③ 承租人发生的初始直接费用；④ 承租人为拆卸及移除租赁资产、复原租赁资产所在场地或将租赁资产恢复至租赁条款约定状态预计将发生的成本。

公司按照直线法对使用权资产计提折旧。能够合理确定租赁期届满时取得租赁资产所有权的，公司在租赁资产剩余使用寿命内计提折旧。无法合理确定租赁期届满时能够取得租赁资产所有权的，公司在租赁期与租赁资产剩余使用寿命两者孰短的期间内计提折旧。

2) 租赁负债

在租赁开始日，公司将尚未支付的租赁付款额的现值确认为租赁负债。计算租赁付款额现值时采用租赁内含利率作为折现率，无法确定租赁内含利率的，采用公司增量借款利率作为折现率。租赁付款额与其现值之间的差额作为未确认融资费用，在租赁期各个期间内按照确认租赁付款额现值的折现率确认利息费用，并计入当期损益。未纳入租赁负债计量的可变租赁付款额于实际发生时计入当期损益。

租赁期开始日后，当实质固定付款额发生变动、担保余值预计的应付金额发生变化、用于确定租赁付款额的指数或比率发生变动、购买选择权、续租选择权或终止选择权的评估结果或实际行权情况发生变化时，公司按照变动后的租赁付款额的现值重新计量租赁负债，并相应调整使用权资产的账面价值，如使用权资产账面价值已调减至零，但租赁负债仍需进一步调减的，将剩余金额计入当期损益。

2. 2019-2020 年度

(1) 经营租赁的会计处理方法

公司为承租人时，在租赁期内各个期间按照直线法将租金计入相关资产成本或确认为当期损益，发生的初始直接费用，直接计入当期损益。或有租金在实际发生时计入当期损益。

公司为出租人时，在租赁期内各个期间按照直线法将租金确认为当期损益，发生的初始直接费用，除金额较大的予以资本化并分期计入损益外，均直接计入当期损益。或有租金在实际发生时计入当期损益。

(2) 融资租赁的会计处理方法

公司为承租人时，在租赁期开始日，公司以租赁开始日租赁资产公允价值与最低租赁付



款额现值中两者较低者作为租入资产的入账价值,将最低租赁付款额作为长期应付款的入账价值,其差额为未确认融资费用,发生的初始直接费用,计入租赁资产价值。在租赁期各个期间,采用实际利率法计算确认当期的融资费用。

公司为出租人时,在租赁期开始日,公司以租赁开始日最低租赁收款额与初始直接费用之和作为应收融资租赁款的入账价值,同时记录未担保余值;将最低租赁收款额、初始直接费用及未担保余值之和与其现值之和的差额确认为未实现融资收益。在租赁期各个期间,采用实际利率法计算确认当期的融资收入。

(二十二) 安全生产费

公司按照财政部、国家安全生产监督管理总局联合发布的《企业安全生产费用提取和使用管理办法》(财企〔2012〕16号)的规定提取的安全生产费,计入相关产品的成本或当期损益,同时记入“专项储备”科目。使用提取的安全生产费时,属于费用性支出的,直接冲减专项储备。形成固定资产的,通过“在建工程”科目归集所发生的支出,待安全项目完工达到预定可使用状态时确认为固定资产;同时,按照形成固定资产的成本冲减专项储备,并确认相同金额的累计折旧,该固定资产在以后期间不再计提折旧。

(二十三) 分部报告

公司以内部组织结构、管理要求、内部报告制度等为依据确定经营分部。公司的经营分部是指同时满足下列条件的组成部分:

1. 该组成部分能够在日常活动中产生收入、发生费用;
2. 管理层能够定期评价该组成部分的经营成果,以决定向其配置资源、评价其业绩;
3. 能够通过分析取得该组成部分的财务状况、经营成果和现金流量等有关会计信息。

(二十四) 其他重要的会计政策和会计估计

1. 土地复垦及环境治理费

公司根据《土地复垦规定》以及《企业会计准则》中关于固定资产弃置费用的规定,并参考同行业上市公司计提标准予以估计土地复垦及环境治理费用,计算固定资产弃置费用。

弃置义务计算:根据预计治理费用终值、贴现系数计算出预计治理费用现值,即预计负债现值(入账价值),亦等于固定资产弃置费用入账价值。此后,预计负债逐期按既定贴现系数计算账面价值,按账面价值增加额计入当期财务费用,即相关金融负债按既定贴现系数逐年摊销,直至受益期结束。固定资产弃置费用不计残值、依据工作量法计提折旧,折旧额计入当期生产成本,直至受益期结束。



其中土地复垦及环境治理费用的估计受到各地对土地复垦、植被及环境治理恢复的要求标准，不同恢复治理方案的成本差异等因素影响。尽管上述估计存在内生的不精确性，这些估计仍被用作评估计算复垦及环境治理费用的依据。

2. 矿产储量

矿产储量为按工作量法计提折旧的主要参数，公司对矿产储量的估计遵从相关规章和技术标准。由于生产水平及技术标准逐年变更，探明及可能储量的估计也会出现变动。尽管技术估计固有的不精确性，这些估计仍被用作折旧、摊销及评估计算减值损失的依据。

3. 勘探开发成本

(1) 勘探开发成本资本化的确认原则及计量依据

勘探开发成本包括取得勘探权的成本以及在地质勘探过程中所发生的各项成本和费用，即包括在现有矿床进一步成矿及增加矿山产量、地质及地理测量、勘探性钻孔、取样、挖掘及与商业和技术可行性研究有关活动而发生的支出。当不能形成地质成果时，一次计入当期损益。

地质成果是指发现了探明经济可采储量，当取得采矿权后，相关勘探开发成本转入采矿权，并自相关矿开始开采时按产量法进行摊销。当不能取得采矿权时，相关勘探开发成本一次计入当期损益。

(2) 如何区分能否形成地质成果

地质成果是指发现了探明经济可采储量。公司根据第三方地质调查机构出具的《勘探地质报告》判断是否能够发现或通过进一步的探矿工作发现经济可采储量，公司组织聘请非项目承担单位的地质、矿产、经济方面的专家进行地质报告评审，通过评审形成相应勘查阶段地质成果。

4. 维简费

公司根据《财政部关于提高冶金矿山维持简单再生产费用标准的通知》（财政部财企〔2004〕324号）的规定计提和使用维简费。并根据《关于印发〈企业会计准则解释第3号〉的通知》对维简费进行会计处理使用提取的维简费时，属于费用性支出的，直接冲减专项储备。使用提取的维简费形成固定资产的，应当通过“在建工程”科目归集所发生的支出，待安全项目完工达到预定可使用状态时确认为固定资产。同时，按照形成固定资产的成本冲减专项储备，并确认相同金额的累计折旧，该固定资产在以后期间不再计提折旧。企业提取的其他具有类似性质的费用，比照上述规定处理。



四、税项

(一) 主要税种及税率

税种	计税依据	税率
增值税	以按税法规定计算的销售货物和应税劳务收入为基础计算销项税额，扣除当期允许抵扣的进项税额后，差额部分为应交增值税	16%、13%、6%
城市维护建设税	实际缴纳的流转税税额	5%
教育费附加	实际缴纳的流转税税额	3%
地方教育附加	实际缴纳的流转税税额	2%
企业所得税	应纳税所得额	15%
资源税	采矿量和销售额	3%[注]
房产税	从价计征的，按房产原值一次减除30%后余值的1.2%计缴；从租计征的，按租金收入的12%计缴	1.2%、12%

[注]根据川财税〔2016〕18号通知，自2016年7月1日起，资源税=应税产品的销售额*换算比（1.3）*适用税率（3%）。根据《中华人民共和国资源税法》（2019年8月26日第十三届全国人民代表大会常务委员会第十二次会议通过），自2020年9月1日起，资源税=应税产品的销售额*适用税率（3%）

(二) 税收优惠

1. 根据《关于黄金税收政策问题的通知》（财税〔2002〕142号）及税务事项通知书（木国税通〔2017〕1944号），公司自2017年1月1日起黄金销售长期免征增值税。

2. 根据财政部、海关总署、国家税务总局《关于深入实施西部大开发战略有关税收政策问题的通知》（财税〔2011〕58号），公司自2017年1月1日至2020年12月31日减按15%的税率征收企业所得税。根据财政部、税务总局、国家发展改革委公告2020年第23号《关于延续西部大开发企业所得税政策的公告》，公司自2021年1月1日起减按15%的税率征收企业所得税。

3. 根据川财规〔2019〕2号文、川财规〔2019〕3号文，公司新招用退役士兵和建档立卡贫困人口，在三年内定额依次扣减增值税、城市维护建设税、教育费附加、地方教育附加和企业所得税，定额标准分别为每人每年9,000.00元和7,800.00元，公司2019年1月1日-2021年12月31日享受上述税收优惠。



五、财务报表项目注释

(一) 资产负债表项目注释

1. 货币资金

项 目	2022. 6. 30	2021. 12. 31	2020. 12. 31	2019. 12. 31
库存现金				12,401.04
银行存款	219,299,688.70	133,406,877.93	246,017,997.33	48,722,991.35
合 计	219,299,688.70	133,406,877.93	246,017,997.33	48,735,392.39

2. 交易性金融资产

项 目	2022. 6. 30	2021. 12. 31	2020. 12. 31	2019. 12. 31
分类为以公允价值计量且其变动计入当期损益的金融资产	23,740,899.57	34,017,614.77	68,963,221.87	235,661,129.93
其中：理财产品			20,009,537.35	172,130,498.85
结构性存款	20,031,989.04	20,020,219.18		20,065,205.48
衍生金融资产	3,708,910.53	13,997,395.59	48,953,684.52	43,465,425.60
合 计	23,740,899.57	34,017,614.77	68,963,221.87	235,661,129.93

3. 应收账款

(1) 明细情况

1) 类别明细情况

种 类	2022. 6. 30				账面价值
	账面余额		坏账准备		
	金额	比例 (%)	金额	计提比例 (%)	
单项计提坏账准备					
按组合计提坏账准备	135,565,685.45	100.00	34,942,992.25	25.78	100,622,693.20
合 计	135,565,685.45	100.00	34,942,992.25	25.78	100,622,693.20

(续上表)



种 类	2021. 12. 31				账面价值
	账面余额		坏账准备		
	金额	比例 (%)	金额	计提比例 (%)	
单项计提坏账准备					
按组合计提坏账准备	178,041,954.05	100.00	58,469,313.83	32.84	119,572,640.22
合 计	178,041,954.05	100.00	58,469,313.83	32.84	119,572,640.22

(续上表)

种 类	2020. 12. 31				账面价值
	账面余额		坏账准备		
	金额	比例 (%)	金额	计提比例 (%)	
单项计提坏账准备					
按组合计提坏账准备	165,437,231.50	100.00	82,558,589.77	49.90	82,878,641.73
合 计	165,437,231.50	100.00	82,558,589.77	49.90	82,878,641.73

(续上表)

种 类	2019. 12. 31				账面价值
	账面余额		坏账准备		
	金额	比例 (%)	金额	计提比例 (%)	
单项计提坏账准备					
按组合计提坏账准备	106,203,351.18	100.00	92,562,616.18	87.16	13,640,735.00
合 计	106,203,351.18	100.00	92,562,616.18	87.16	13,640,735.00

2) 采用账龄组合计提坏账准备的应收账款

① 2022年6月30日

账 龄	期末数		
	账面余额	坏账准备	计提比例 (%)
1-2年	47,307,418.87	4,730,741.89	10.00
2-3年	82,922,880.32	24,876,864.10	30.00
5年以上	5,335,386.26	5,335,386.26	100.00
小 计	135,565,685.45	34,942,992.25	25.78

② 2021年12月31日



账龄	期末数		
	账面余额	坏账准备	计提比例 (%)
1年以内	47,307,418.87	2,365,370.94	5.00
1-2年	82,922,880.32	8,292,288.03	10.00
5年以上	47,811,654.86	47,811,654.86	100.00
小计	178,041,954.05	58,469,313.83	32.84

③ 2020年12月31日

账龄	期末数		
	账面余额	坏账准备	计提比例 (%)
1年以内	82,922,880.32	4,146,144.02	5.00
4-5年	20,509,527.15	16,407,621.72	80.00
5年以上	62,004,824.03	62,004,824.03	100.00
小计	165,437,231.50	82,558,589.77	49.90

④ 2019年12月31日

账龄	期末数		
	账面余额	坏账准备	计提比例 (%)
3-4年	20,509,527.15	10,254,763.58	50.00
4-5年	16,929,857.16	13,543,885.73	80.00
5年以上	68,763,966.87	68,763,966.87	100.00
小计	106,203,351.18	92,562,616.18	87.16

(2) 坏账准备变动情况

1) 2022年1-6月

项目	期初数	本期增加			本期减少			期末数
		计提	收回	其他	转回	核销	其他	
单项计提坏账准备								
按组合计提坏账准备	58,469,313.83	-23,526,321.58						34,942,992.25
合计	58,469,313.83	-23,526,321.58						34,942,992.25

2) 2021年度

项目	期初数	本期增加			本期减少			期末数
		计提	收回	其他	转回	核销	其他	
单项计提坏账准备								
按组合计提坏账准备	82,558,589.77	-24,089,275.94						58,469,313.83



项 目	期初数	本期增加			本期减少			期末数
		计提	收回	其他	转回	核销	其他	
合 计	82,558,589.77	-24,089,275.94						58,469,313.83

3) 2020 年度

项 目	期初数	本期增加			本期减少			期末数
		计提	收回	其他	转回	核销	其他	
单项计提坏账准备								
按组合计提坏账准备	92,562,616.18	-10,004,026.41						82,558,589.77
合 计	92,562,616.18	-10,004,026.41						82,558,589.77

4) 2019 年度

项 目	期初数	本期增加			本期减少			期末数
		计提	收回	其他	转回	核销	其他	
单项计提坏账准备								
按组合计提坏账准备	90,951,514.36	1,611,101.82						92,562,616.18
合 计	90,951,514.36	1,611,101.82						92,562,616.18

(3) 应收账款金额前 5 名情况

1) 2022 年 6 月 30 日

单位名称	账面余额	占应收账款余额的比例 (%)	坏账准备
洛阳紫金银辉黄金冶炼有限公司	135,565,685.45	100.00	34,942,992.25
小 计	135,565,685.45	100.00	34,942,992.25

2) 2021 年 12 月 31 日

单位名称	账面余额	占应收账款余额的比例 (%)	坏账准备
洛阳紫金银辉黄金冶炼有限公司	178,041,954.05	100.00	58,469,313.83
小 计	178,041,954.05	100.00	58,469,313.83

3) 2020 年 12 月 31 日

单位名称	账面余额	占应收账款余额的比例 (%)	坏账准备
洛阳紫金银辉黄金冶炼有限公司	165,437,231.50	100.00	82,558,589.77
小 计	165,437,231.50	100.00	82,558,589.77

4) 2019 年 12 月 31 日



单位名称	账面余额	占应收账款余额的比例 (%)	坏账准备
洛阳紫金银辉黄金冶炼有限公司	106,203,351.18	100.00	92,562,616.18
小 计	106,203,351.18	100.00	92,562,616.18

4. 预付款项

(1) 账龄分析

1) 明细情况

账 龄	2022. 6. 30			
	账面余额	比例 (%)	减值准备	账面价值
1 年以内	7,785,214.72	94.31		7,785,214.72
1-2 年	85,000.00	1.03		85,000.00
2-3 年	385,000.00	4.66		385,000.00
合 计	8,255,214.72	100.00		8,255,214.72

(续上表)

账 龄	2021. 12. 31			
	账面余额	比例 (%)	减值准备	账面价值
1 年以内	3,612,924.12	88.49		3,612,924.12
1-2 年	470,000.00	11.51		470,000.00
合 计	4,082,924.12	100.00		4,082,924.12

(续上表)

账 龄	2020. 12. 31			
	账面余额	比例 (%)	减值准备	账面价值
1 年以内	2,922,283.89	100.00		2,922,283.89
合 计	2,922,283.89	100.00		2,922,283.89

(续上表)

账 龄	2019. 12. 31			
	账面余额	比例 (%)	减值准备	账面价值
1 年以内	1,571,992.56	99.75		1,571,992.56
1-2 年	4,000.00	0.25		4,000.00
合 计	1,575,992.56	100.00		1,575,992.56



2) 账龄 1 年以上重要的预付款项未及时结算的原因说明

2019 年 12 月 31 日、2020 年 12 月 31 日、2021 年 12 月 31 日、2022 年 6 月 30 日无账龄 1 年以上重要的预付款项。

(2) 预付款项金额前 5 名情况

1) 2022 年 6 月 30 日

单位名称	账面余额	占预付款项余额的比例 (%)
四川省容大鹏程建设工程有限公司	2,566,368.56	31.09
凉山州林业调查规划设计院	599,500.00	7.26
四川省地质矿产勘查开发局区域地质调查队	585,363.01	7.09
圣弘建设股份有限公司	502,021.83	6.08
河南绿金矿业科技有限公司	402,300.00	4.87
小 计	4,655,553.40	56.40

2) 2021 年 12 月 31 日

单位名称	账面余额	占预付款项余额的比例 (%)
圣弘建设股份有限公司	667,124.25	16.34
四川省地质矿产勘查开发局区域地质调查队	644,363.01	15.78
西安黄河工程建设咨询有限公司	360,000.00	8.82
四川格纳斯光电科技股份有限公司	275,400.00	6.75
水利部黄河水利委员会黄河上中游管理局西安规划设计研究院	270,000.00	6.61
小 计	2,216,887.26	54.30

3) 2020 年 12 月 31 日

单位名称	账面余额	占预付款项余额的比例 (%)
国网四川省电力公司凉山供电公司	600,000.00	20.53
四川正润源环境科技有限公司	445,000.00	15.23
成都露洋商贸有限公司	329,113.76	11.26
四川格纳斯光电科技股份有限公司	257,040.00	8.80
西安黄河工程建设咨询有限公司	220,000.00	7.53
小 计	1,851,153.76	63.35



4) 2019年12月31日

单位名称	账面余额	占预付款项余额的比例 (%)
浙江天增建设集团有限公司	296,470.43	18.81
四川成化安全咨询评估有限公司	205,000.00	13.01
成都露洋商贸有限公司	176,500.80	11.20
四川省地质矿产勘查开发局区域地质调查队	160,000.00	10.15
四川大学华西医院(四川省国际医院)	123,833.00	7.86
小计	961,804.23	61.03

5. 其他应收款

(1) 明细情况

1) 类别明细情况

种类	2022.6.30				
	账面余额		坏账准备		账面价值
	金额	比例 (%)	金额	计提比例 (%)	
单项计提坏账准备					
按组合计提坏账准备	3,253,003.62	100.00	1,647,812.93	50.66	1,605,190.69
合计	3,253,003.62	100.00	1,647,812.93	50.66	1,605,190.69

(续上表)

种类	2021.12.31				
	账面余额		坏账准备		账面价值
	金额	比例 (%)	金额	计提比例 (%)	
单项计提坏账准备					
按组合计提坏账准备	3,364,529.84	100.00	1,749,011.57	51.98	1,615,518.27
合计	3,364,529.84	100.00	1,749,011.57	51.98	1,615,518.27

(续上表)



种 类	2020. 12. 31				账面价值
	账面余额		坏账准备		
	金额	比例 (%)	金额	计提比例 (%)	
单项计提坏账准备					
按组合计提坏账准备	2, 459, 868. 15	100. 00	1, 678, 095. 91	68. 22	781, 772. 24
合 计	2, 459, 868. 15	100. 00	1, 678, 095. 91	68. 22	781, 772. 24

(续上表)

种 类	2019. 12. 31				账面价值
	账面余额		坏账准备		
	金额	比例 (%)	金额	计提比例 (%)	
单项计提坏账准备					
按组合计提坏账准备	27, 734, 309. 30	100. 00	5, 683, 403. 06	20. 49	22, 050, 906. 24
合 计	27, 734, 309. 30	100. 00	5, 683, 403. 06	20. 49	22, 050, 906. 24

2) 采用组合计提坏账准备的其他应收款

组合名称	2022. 6. 30		
	账面余额	坏账准备	计提比例 (%)
账龄组合	3, 253, 003. 62	1, 647, 812. 93	50. 66
其中：1年以内	927, 671. 04	46, 383. 55	5. 00
1-2年	768, 000. 00	76, 800. 00	10. 00
2-3年	8, 600. 00	2, 580. 00	30. 00
3-4年	9, 000. 00	4, 500. 00	50. 00
4-5年	110, 916. 00	88, 732. 80	80. 00
5年以上	1, 428, 816. 58	1, 428, 816. 58	100. 00
小 计	3, 253, 003. 62	1, 647, 812. 93	50. 66

(续上表)

组合名称	2021. 12. 31		
	账面余额	坏账准备	计提比例 (%)
账龄组合	3, 364, 529. 84	1, 749, 011. 57	51. 98
其中：1年以内	1, 577, 197. 26	78, 859. 86	5. 00



组合名称	2021. 12. 31		
	账面余额	坏账准备	计提比例(%)
1-2年	21,364.00	2,136.40	10.00
2-3年	52,493.25	15,747.98	30.00
3-4年	121,216.00	60,608.00	50.00
4-5年	3,000.00	2,400.00	80.00
5年以上	1,589,259.33	1,589,259.33	100.00
小计	3,364,529.84	1,749,011.57	51.98

(续上表)

组合名称	2020. 12. 31		
	账面余额	坏账准备	计提比例(%)
账龄组合	2,459,868.15	1,678,095.91	68.22
其中：1年以内	455,200.85	22,760.04	5.00
1-2年	125,229.28	12,522.93	10.00
2-3年	287,178.69	86,153.61	30.00
3-4年	3,000.00	1,500.00	50.00
4-5年	170,500.00	136,400.00	80.00
5年以上	1,418,759.33	1,418,759.33	100.00
小计	2,459,868.15	1,678,095.91	68.22

(续上表)

组合名称	2019. 12. 31		
	账面余额	坏账准备	计提比例(%)
账龄组合	27,734,309.30	5,683,403.06	20.49
其中：1年以内	20,414,545.38	1,020,727.27	5.00
1-2年	340,464.59	34,046.46	10.00
2-3年	132,000.00	39,600.00	30.00
3-4年	4,036,540.00	2,018,270.00	50.00
4-5年	1,200,000.00	960,000.00	80.00
5年以上	1,610,759.33	1,610,759.33	100.00
小计	27,734,309.30	5,683,403.06	20.49



(2) 坏账准备变动情况

1) 2022年1-6月

项 目	第一阶段	第二阶段	第三阶段	小 计
	未来 12 个月 预期信用损失	整个存续期预期 信用损失（未发 生信用减值）	整个存续期预期 信用损失（已发 生信用减值）	
期初数	78,859.86	2,136.40	1,668,015.31	1,749,011.57
期初数在本期	——	——	——	
--转入第二阶段	-38,400.00	38,400.00		
--转入第三阶段		-860.00	860.00	
--转回第二阶段				
--转回第一阶段				
本期计提	5,923.69	37,123.60	-144,245.93	-101,198.64
本期收回				
本期转回				
本期核销				
其他变动				
期末数	46,383.55	76,800.00	1,524,629.38	1,647,812.93

2) 2021年度

项 目	第一阶段	第二阶段	第三阶段	小 计
	未来 12 个月 预期信用损失	整个存续期预期 信用损失（未发 生信用减值）	整个存续期预期 信用损失（已发 生信用减值）	
期初数	22,760.04	12,522.93	1,642,812.94	1,678,095.91
期初数在本期	——	——	——	
--转入第二阶段	-1,068.20	1,068.20		
--转入第三阶段		-5,249.33	5,249.33	
--转回第二阶段				
--转回第一阶段				
本期计提	57,168.02	-6,205.40	19,953.04	70,915.66
本期收回				
本期转回				



项 目	第一阶段	第二阶段	第三阶段	小 计
	未来 12 个月 预期信用损失	整个存续期预期 信用损失（未发 生信用减值）	整个存续期预期 信用损失（已发 生信用减值）	
本期核销				
其他变动				
期末数	78,859.86	2,136.40	1,668,015.31	1,749,011.57

3) 2020 年度

项 目	第一阶段	第二阶段	第三阶段	小 计
	未来 12 个月 预期信用损失	整个存续期预 期信用损失(未 发生信用减值)	整个存续期预 期信用损失(已 发生信用减值)	
期初数	1,020,727.27	34,046.46	4,628,629.33	5,683,403.06
期初数在本期	---	---	---	
--转入第二阶段	-6,261.46	6,261.46		
--转入第三阶段		-28,717.87	28,717.87	
--转回第二阶段				
--转回第一阶段				
本期计提	-991,705.77	932.88	-3,014,534.26	-4,005,307.15
本期收回				
本期转回				
本期核销				
其他变动				
期末数	22,760.04	12,522.93	1,642,812.94	1,678,095.91

4) 2019 年度

项 目	第一阶段	第二阶段	第三阶段	小 计
	未来 12 个月 预期信用损失	整个存续期预 期信用损失(未 发生信用减值)	整个存续期预 期信用损失(已 发生信用减值)	
期初数	26,272.10	13,200.00	3,421,721.33	3,461,193.43
期初数在本期	---	---	---	
--转入第二阶段	-17,023.23	17,023.23		
--转入第三阶段		-13,200.00	13,200.00	



项 目	第一阶段	第二阶段	第三阶段	小 计
	未来 12 个月 预期信用损失	整个存续期预 期信用损失(未 发生信用减值)	整个存续期预 期信用损失(已 发生信用减值)	
一转回第二阶段				
一转回第一阶段				
本期计提	1,011,478.40	17,023.23	1,193,708.00	2,222,209.63
本期收回				
本期转回				
本期核销				
其他变动				
期末数	1,020,727.27	34,046.46	4,628,629.33	5,683,403.06

(3) 其他应收款款项性质分类情况

款项性质	2022.6.30	2021.12.31	2020.12.31	2019.12.31
押金保证金	1,696,374.05	1,726,374.05	1,726,374.05	7,108,814.05
备用金	108,005.00		91,912.00	
往来款				20,000,000.00
应收暂付款	768,000.00	768,000.00		
其他	680,624.57	870,155.79	641,582.10	625,495.25
合 计	3,253,003.62	3,364,529.84	2,459,868.15	27,734,309.30

(4) 其他应收款金额前 5 名情况

1) 2022 年 6 月 30 日

单位名称	款项性质	账面余额	账龄	占其他应收款 余额的比例 (%)	坏账准备
国网四川省电力公司凉山供电公司	押金保证金	1,200,000.00	5 年以上	36.88	1,200,000.00
西昌市诚意矿山机械厂	应收暂付款	768,000.00	1-2 年	23.61	76,800.00
社保、公积金个人部分	其他	598,251.59	1 年以内	18.39	29,912.58
木里藏族自治县应急管理局	押金保证金	200,000.00	1 年以内	6.15	10,000.00
木里藏族自治县农牧局	押金保证金	160,916.00	3-4 年、5 年 以上	4.95	105,458.00
小 计		2,927,167.59		89.98	1,422,170.58

注：原木里藏族自治县林业和草原局缴纳的押金于 2022 年 4 月变更至木里藏族自治县



应急管理局征收

2) 2021 年 12 月 31 日

单位名称	款项性质	账面余额	账龄	占其他应收款余额的比例 (%)	坏账准备
国网四川省电力公司凉山供电公司	押金保证金	1,200,000.00	5 年以上	35.67	1,200,000.00
西昌市诚意矿山机械厂	应收暂付款	768,000.00	1 年以内	22.83	38,400.00
社保、公积金个人部分	其他	546,518.33	1 年以内	16.24	27,325.92
浙江天增建设集团有限公司	其他	226,858.18	1 年以内	6.74	11,342.91
木里藏族自治县林业和草原局	押金保证金	230,000.00	5 年以上	6.84	230,000.00
小 计		2,971,376.51		88.31	1,507,068.83

3) 2020 年 12 月 31 日

单位名称	款项性质	账面余额	账龄	占其他应收款余额的比例 (%)	坏账准备
国网四川省电力公司凉山供电公司	押金保证金	1,200,000.00	5 年以上	48.78	1,200,000.00
浙江天增建设集团有限公司	其他	396,883.87	3 年以内	16.13	54,634.82
木里藏族自治县林业和草原局	押金保证金	230,000.00	4-5 年、5 年以上	9.35	210,000.00
社保、公积金个人部分	其他	183,739.70	1 年以内	7.47	9,186.99
木里藏族自治县农牧局	押金保证金	160,916.00	2-3 年、5 年以上	6.54	83,274.80
小 计		2,171,539.57		88.27	1,557,096.61

4) 2019 年 12 月 31 日

单位名称	款项性质	账面余额	账龄	占其他应收款余额的比例 (%)	坏账准备
木里县国有投资发展有限责任公司	借款	20,000,000.00	1 年以内	72.11	1,000,000.00
木里藏族自治县国土资源局	押金保证金	5,387,040.00	2-3 年、3-4 年、5 年以上	19.42	3,363,720.00
国网四川省电力公司凉山供电公司	押金保证金	1,200,000.00	4-5 年	4.33	960,000.00
浙江天增建设集团有限公司	其他	330,490.86	2 年以内	1.19	22,398.02
木里藏族自治县林业和草原局	押金保证金	230,000.00	3-4 年、5 年以上	0.83	180,000.00
小 计		27,147,530.86		97.88	5,526,118.02

6. 存货



(1) 明细情况

项 目	2022. 6. 30			2021. 12. 31		
	账面余额	跌价准备	账面价值	账面余额	跌价准备	账面价值
原材料	24,273,453.34		24,273,453.34	25,019,873.71		25,019,873.71
在产品	25,962,302.49		25,962,302.49	9,615,511.31		9,615,511.31
库存商品	1,073,939.14		1,073,939.14	16,538,915.87		16,538,915.87
发出商品	5,539,170.52		5,539,170.52	22,182,520.75		22,182,520.75
合 计	56,848,865.49		56,848,865.49	73,356,821.64		73,356,821.64

(续上表)

项 目	2020. 12. 31			2019. 12. 31		
	账面余额	跌价准备	账面价值	账面余额	跌价准备	账面价值
原材料	21,999,239.53		21,999,239.53	13,885,144.23		13,885,144.23
在产品	5,297,710.93		5,297,710.93	21,343,166.30		21,343,166.30
库存商品	25,953,334.05		25,953,334.05	41,714,515.81		41,714,515.81
发出商品	29,947,045.44		29,947,045.44	13,042,225.97		13,042,225.97
合 计	83,197,329.95		83,197,329.95	89,985,052.31		89,985,052.31

7. 其他流动资产

项 目	2022. 6. 30			2021. 12. 31		
	账面余额	减值准备	账面价值	账面余额	减值准备	账面价值
预交环境保护税	126,793.86		126,793.86	128,659.81		128,659.81
预付发行费	2,970,000.00		2,970,000.00	2,290,000.00		2,290,000.00
合 计	3,096,793.86		3,096,793.86	2,418,659.81		2,418,659.81

(续上表)

项 目	2020. 12. 31			2019. 12. 31		
	账面余额	减值准备	账面价值	账面余额	减值准备	账面价值
预交环境保护税	179,714.74		179,714.74	151,950.14		151,950.14
预交所得税				3,678,892.93		3,678,892.93



项 目	2020. 12. 31			2019. 12. 31		
	账面余额	减值准 备	账面价值	账面余额	减值 准备	账面价值
合 计	179, 714. 74		179, 714. 74	3, 830, 843. 07		3, 830, 843. 07

8. 固定资产

(1) 2022 年 1-6 月

项 目	房屋及建筑物	机器设备	运输工具	办公设备	弃置费用	合 计
账面原值						
期初数	284, 215, 252. 37	72, 191, 375. 65	20, 695, 911. 23	9, 241, 883. 40	89, 864, 191. 25	476, 208, 613. 90
本期增加金额	25, 098. 42	2, 802, 543. 00	415, 369. 92	205, 371. 00	3, 531, 767. 67	6, 980, 150. 01
1) 购置		992, 990. 00	415, 369. 92	205, 371. 00		1, 613, 730. 92
2) 在建工程转入	25, 098. 42	1, 809, 553. 00				1, 834, 651. 42
3) 其他					3, 531, 767. 67	3, 531, 767. 67
本期减少金额			232, 290. 00			232, 290. 00
1) 处置或报废			232, 290. 00			232, 290. 00
期末数	284, 240, 350. 79	74, 993, 918. 65	20, 878, 991. 15	9, 447, 254. 40	93, 395, 958. 92	482, 956, 473. 91
累计折旧						
期初数	184, 241, 863. 52	56, 090, 771. 48	11, 745, 062. 97	6, 367, 553. 55	26, 562, 015. 81	285, 007, 267. 33
本期增加金额	11, 293, 088. 78	1, 795, 087. 19	1, 184, 799. 91	591, 320. 44	3, 188, 976. 58	18, 053, 272. 90
1) 计提	11, 293, 088. 78	1, 795, 087. 19	1, 184, 799. 91	591, 320. 44	3, 188, 976. 58	18, 053, 272. 90
本期减少金额			220, 675. 50			220, 675. 50
1) 处置或报废			220, 675. 50			220, 675. 50
期末数	195, 534, 952. 30	57, 885, 858. 67	12, 709, 187. 38	6, 958, 873. 99	29, 750, 992. 39	302, 839, 864. 73
减值准备						
期初数						
本期增加金额						
本期减少金额						
期末数						
账面价值						



项 目	房屋及建筑物	机器设备	运输工具	办公设备	弃置费用	合 计
期末账面价值	88,705,398.49	17,108,059.98	8,169,803.77	2,488,380.41	63,644,966.53	180,116,609.18
期初账面价值	99,973,388.85	16,100,604.17	8,950,848.26	2,874,329.85	63,302,175.44	191,201,346.57

(2) 2021 年度

项 目	房屋及建筑物	机器设备	运输工具	办公设备	弃置费用	合 计
账面原值						
期初数	270,735,681.89	70,985,038.65	20,064,146.63	7,930,992.40	89,864,191.25	459,580,050.82
本期增加金额	13,479,570.48	1,206,337.00	631,764.60	1,310,891.00		16,628,563.08
1) 购置		1,206,337.00	631,764.60	1,310,891.00		3,148,992.60
2) 在建工程转入	13,479,570.48					13,479,570.48
3) 其他						
本期减少金额						
1) 处置或报废						
期末数	284,215,252.37	72,191,375.65	20,695,911.23	9,241,883.40	89,864,191.25	476,208,613.90
累计折旧						
期初数	162,503,715.99	52,829,683.64	9,333,110.49	5,344,280.42	21,095,843.58	251,106,634.12
本期增加金额	21,738,147.53	3,261,087.84	2,411,952.48	1,023,273.13	5,466,172.23	33,900,633.21
1) 计提	21,738,147.53	3,261,087.84	2,411,952.48	1,023,273.13	5,466,172.23	33,900,633.21
本期减少金额						
1) 处置或报废						
期末数	184,241,863.52	56,090,771.48	11,745,062.97	6,367,553.55	26,562,015.81	285,007,267.33
减值准备						
期初数						
本期增加金额						
本期减少金额						
期末数						
账面价值						
期末账面价值	99,973,388.85	16,100,604.17	8,950,848.26	2,874,329.85	63,302,175.44	191,201,346.57
期初账面价值	108,231,965.90	18,155,355.01	10,731,036.14	2,586,711.98	68,768,347.67	208,473,416.70

(3) 2020 年度



项 目	房屋及建筑物	机器设备	运输工具	办公设备	弃置费用	合 计
账面原值						
期初数	249,470,374.47	67,044,493.65	10,964,430.16	5,670,417.40	65,736,151.74	398,885,867.42
本期增加金额	21,265,307.42	3,940,545.00	9,284,516.47	2,297,635.00	24,128,039.51	60,916,043.40
1) 购置	258,547.47	3,940,545.00	9,284,516.47	1,166,466.00		14,650,074.94
2) 在建工程转入	21,006,759.95			1,131,169.00		22,137,928.95
3) 其他[注]					24,128,039.51	24,128,039.51
本期减少金额			184,800.00	37,060.00		221,860.00
1) 处置或报废			184,800.00	37,060.00		221,860.00
期末数	270,735,681.89	70,985,038.65	20,064,146.63	7,930,992.40	89,864,191.25	459,580,050.82
累计折旧						
期初数	141,803,796.19	50,055,496.05	8,648,091.00	4,974,141.38	16,431,028.33	221,912,552.95
本期增加金额	20,699,919.80	2,774,187.59	860,579.49	405,346.04	4,664,815.25	29,404,848.17
1) 计提	20,699,919.80	2,774,187.59	860,579.49	405,346.04	4,664,815.25	29,404,848.17
本期减少金额			175,560.00	35,207.00		210,767.00
1) 处置或报废			175,560.00	35,207.00		210,767.00
期末数	162,503,715.99	52,829,683.64	9,333,110.49	5,344,280.42	21,095,843.58	251,106,634.12
减值准备						
期初数						
本期增加金额						
本期减少金额						
期末数						
账面价值						
期末账面价值	108,231,965.90	18,155,355.01	10,731,036.14	2,586,711.98	68,768,347.67	208,473,416.70
期初账面价值	107,666,578.28	16,988,997.60	2,316,339.16	696,276.02	49,305,123.41	176,973,314.47

[注]2020年2月28日，自然资源部官网发布公司提交的《梭罗沟金矿矿山地质环境保护与土地复垦方案》（2020年第11号）通过审查的公示信息。土地复垦及环境恢复治理投资额与服务年限变动如下：



项 目	投资额(元)		预计负债(元)		服务年限(年)	
	变更前	变更后	变更前	变更后	变更前	变更后
复垦义务	54,047,595.00	103,203,600.00	28,858,331.65	48,166,081.91	22.70	15.93
环境保护与治理恢复	135,364,400.00	144,845,500.00	65,944,658.47	67,600,744.72	22.70	15.93

(4) 2019 年度

项 目	房屋及建筑物	机器设备	运输工具	办公设备	弃置费用	合 计
账面原值						
期初数	241,558,108.42	55,505,071.65	10,783,497.88	5,585,056.40	64,410,259.72	377,841,994.07
本期增加金额	7,912,266.05	11,539,422.00	544,236.28	85,361.00	1,325,892.02	21,407,177.35
1) 购置	1,730,698.00	392,000.00	544,236.28	85,361.00		2,752,295.28
2) 在建工程转入	6,181,568.05	11,147,422.00				17,328,990.05
3) 其他					1,325,892.02	1,325,892.02
本期减少金额			363,304.00			363,304.00
1) 处置或报废			363,304.00			363,304.00
期末数	249,470,374.47	67,044,493.65	10,964,430.16	5,670,417.40	65,736,151.74	398,885,867.42
累计折旧						
期初数	120,556,209.53	48,064,943.67	8,268,452.97	4,475,583.63	13,129,862.06	194,495,051.86
本期增加金额	21,247,586.66	1,990,552.38	717,594.83	498,557.75	3,301,166.27	27,755,457.89
1) 计提	21,247,586.66	1,990,552.38	717,594.83	498,557.75	3,301,166.27	27,755,457.89
本期减少金额			337,956.80			337,956.80
1) 处置或报废			337,956.80			337,956.80
期末数	141,803,796.19	50,055,496.05	8,648,091.00	4,974,141.38	16,431,028.33	221,912,552.95
减值准备						
期初数						
本期增加金额						
本期减少金额						
期末数						
账面价值						
期末账面价值	107,666,578.28	16,988,997.60	2,316,339.16	696,276.02	49,305,123.41	176,973,314.47



项 目	房屋及建筑物	机器设备	运输工具	办公设备	弃置费用	合 计
期初账面价值	121,001,898.89	7,440,127.98	2,515,044.91	1,109,472.77	51,280,397.66	183,346,942.21

9. 在建工程

(1) 明细情况

项 目	2022. 6. 30		
	账面余额	减值准备	账面价值
梭罗沟金矿地下开采工程	326,740,526.41		326,740,526.41
零星工程	5,140,550.21		5,140,550.21
合 计	331,881,076.62		331,881,076.62

(续上表)

项 目	2021. 12. 31		
	账面余额	减值准备	账面价值
梭罗沟金矿地下开采工程	290,955,337.39		290,955,337.39
零星工程	4,252,550.21		4,252,550.21
合 计	295,207,887.60		295,207,887.60

(续上表)

项 目	2020. 12. 31		
	账面余额	减值准备	账面价值
梭罗沟金矿地下开采工程	206,336,854.44		206,336,854.44
零星工程	1,363,452.10		1,363,452.10
合 计	207,700,306.54		207,700,306.54

(续上表)

项 目	2019. 12. 31		
	账面余额	减值准备	账面价值
梭罗沟金矿地下开采工程	120,903,677.00		120,903,677.00
合 计	120,903,677.00		120,903,677.00

(2) 重要在建工程项目报告期变动情况

1) 2022年1-6月



工程名称	预算数	期初数	本期增加	转入固定资产	其他减少	期末数
梭罗沟金矿地下开采工程	445,381,000.00	290,955,337.39	37,658,308.18	1,873,119.16		326,740,526.41
小计	445,381,000.00	290,955,337.39	37,658,308.18	1,873,119.16		326,740,526.41

(续上表)

工程名称	工程累计投入占预算比例 (%)	工程进度 (%)	利息资本化累计金额	本期利息资本化金额	本期利息资本化率 (%)	资金来源
梭罗沟金矿地下开采工程	78.60	78.60				自有资金
小计	78.60	78.60				

2) 2021 年度

工程名称	预算数	期初数	本期增加	转入固定资产	其他减少	期末数
梭罗沟金矿地下开采工程	445,381,000.00	206,336,854.44	91,168,023.82	6,549,540.87		290,955,337.39
梭罗沟金矿挖金沟尾矿库右岸截洪沟工程	15,000,000.00		1,167,248.24	1,167,248.24		
小计	460,381,000.00	206,336,854.44	92,335,272.06	7,716,789.11		290,955,337.39

(续上表)

工程名称	工程累计投入占预算比例 (%)	工程进度 (%)	利息资本化累计金额	本期利息资本化金额	本期利息资本化率 (%)	资金来源
梭罗沟金矿地下开采工程	70.14	70.14				自有资金
梭罗沟金矿挖金沟尾矿库右岸截洪沟工程	92.12	92.12				自有资金
小计						

3) 2020 年度

工程名称	预算数	期初数	本期增加	转入固定资产	其他减少	期末数
梭罗沟金矿地下开采工程	445,381,000.00	120,903,677.00	90,013,739.26	4,580,561.82		206,336,854.44
梭罗沟金矿挖金沟尾矿库右岸截洪沟工程	15,000,000.00		12,650,410.50	12,650,410.50		
小计	460,381,000.00	120,903,677.00	102,664,149.76	17,230,972.32		206,336,854.44

(续上表)



工程名称	工程累计投入占 预算比例 (%)	工程进度 (%)	利息资本 化累计金额	本期利息 资本化金额	本期利息资 本化率 (%)	资金来源
梭罗沟金矿地下开采工程	49.67	49.67				自有资金
梭罗沟金矿挖金沟尾矿库右岸截洪沟工程	84.34	84.34				自有资金
小 计						

4) 2019 年度

工程名称	预算数	期初数	本期增加	转入固定资产	其他减少	期末数
梭罗沟金矿地下开采工程	445,381,000.00	19,062,309.65	107,047,172.90	5,205,805.55		120,903,677.00
小 计	445,381,000.00	19,062,309.65	107,047,172.90	5,205,805.55		120,903,677.00

(续上表)

工程名称	工程累计投入占预 算比例 (%)	工程进度 (%)	利息资本 化累计金额	本期利息 资本化金额	本期利息资本 化率 (%)	资金来源
梭罗沟金矿地下开采工程	29.46	29.46				自有资 金
小 计	29.46	29.46				

10. 使用权资产

(1) 2022 年 1-6 月

项 目	房屋及建筑物	合 计
账面原值		
期初数	1,551,500.18	1,551,500.18
本期增加金额		
1) 租入		
本期减少金额		
期末数	1,551,500.18	1,551,500.18
累计折旧		
期初数	310,300.04	310,300.04
本期增加金额	155,150.02	155,150.02
1) 计提	155,150.02	155,150.02
本期减少金额		



项 目	房屋及建筑物	合 计
期末数	465,450.06	465,450.06
减值准备		
期初数		
本期增加金额		
本期减少金额		
期末数		
账面价值		
期末账面价值	1,086,050.12	1,086,050.12
期初账面价值	1,241,200.14	1,241,200.14

(2) 2021 年度

项 目	房屋及建筑物	合 计
账面原值		
期初数	725,919.28	725,919.28
本期增加金额	825,580.90	825,580.90
1) 租入	825,580.90	825,580.90
本期减少金额		
期末数	1,551,500.18	1,551,500.18
累计折旧		
期初数		
本期增加金额	310,300.04	310,300.04
1) 计提	310,300.04	310,300.04
本期减少金额		
期末数	310,300.04	310,300.04
减值准备		
期初数		
本期增加金额		
本期减少金额		
期末数		
账面价值		



项 目	房屋及建筑物	合 计
期末账面价值	1,241,200.14	1,241,200.14
期初账面价值	725,919.28	725,919.28

11. 无形资产

(1) 2022年1-6月

项 目	采矿权	土地使用权	合 计
账面原值			
期初数	334,413,336.01	19,933,222.06	354,346,558.07
本期增加金额	1,369,529.27		1,369,529.27
本期减少金额			
期末数	335,782,865.28	19,933,222.06	355,716,087.34
累计摊销			
期初数	87,472,994.76	431,886.50	87,904,881.26
本期增加金额	12,429,108.77	199,332.24	12,628,441.01
1) 计提	12,429,108.77	199,332.24	12,628,441.01
本期减少金额			
期末数	99,902,103.53	631,218.74	100,533,322.27
减值准备			
期初数			
本期增加金额			
本期减少金额			
期末数			
账面价值			
期末账面价值	235,880,761.75	19,302,003.32	255,182,765.07
期初账面价值	246,940,341.25	19,501,335.56	266,441,676.81

(2) 2021年度

项 目	采矿权	土地使用权	合 计
账面原值			



项 目	采矿权	土地使用权	合 计
期初数	334,413,336.01	19,933,222.06	354,346,558.07
本期增加金额			
本期减少金额			
期末数	334,413,336.01	19,933,222.06	354,346,558.07
累计摊销			
期初数	66,069,487.27	32,280.05	66,101,767.32
本期增加金额	21,403,507.49	399,606.45	21,803,113.94
1) 计提	21,403,507.49	399,606.45	21,803,113.94
本期减少金额			
期末数	87,472,994.76	431,886.50	87,904,881.26
减值准备			
期初数			
本期增加金额			
本期减少金额			
期末数			
账面价值			
期末账面价值	246,940,341.25	19,501,335.56	266,441,676.81
期初账面价值	268,343,848.74	19,900,942.01	288,244,790.75

(3) 2020 年度

项 目	采矿权	土地使用权	合 计
账面原值			
期初数	334,413,336.01		334,413,336.01
本期增加金额		19,933,222.06	19,933,222.06
本期减少金额			
期末数	334,413,336.01	19,933,222.06	354,346,558.07
累计摊销			
期初数	47,126,677.75		47,126,677.75
本期增加金额	18,942,809.52	32,280.05	18,975,089.57
1) 计提	18,942,809.52	32,280.05	18,975,089.57



项 目	采矿权	土地使用权	合 计
本期减少金额			
期末数	66,069,487.27	32,280.05	66,101,767.32
减值准备			
期初数			
本期增加金额			
本期减少金额			
期末数			
账面价值			
期末账面价值	268,343,848.74	19,900,942.01	288,244,790.75
期初账面价值	287,286,658.26		287,286,658.26

(4) 2019 年度

项 目	采矿权	土地使用权	合 计
账面原值			
期初数	334,413,336.01		334,413,336.01
本期增加金额			
本期减少金额			
期末数	334,413,336.01		334,413,336.01
累计摊销			
期初数	27,469,447.78		27,469,447.78
本期增加金额	19,657,229.97		19,657,229.97
1) 计提	19,657,229.97		19,657,229.97
本期减少金额			
期末数	47,126,677.75		47,126,677.75
减值准备			
期初数			
本期增加金额			
本期减少金额			
期末数			
账面价值			



项 目	采矿权	土地使用权	合 计
期末账面价值	287,286,658.26		287,286,658.26
期初账面价值	306,943,888.23		306,943,888.23

12. 开发支出

(1) 明细情况

1) 2022年1-6月

项 目	期初数	本期增加		本期减少			期末数
		内部开发支出	其他	确认为无形资产	转入当期损益	其他	
探矿权勘探支出	17,962,422.83						17,962,422.83
合 计	17,962,422.83						17,962,422.83

2) 2021年度

项 目	期初数	本期增加		本期减少			期末数
		内部开发支出	其他	确认为无形资产	转入当期损益	其他	
探矿权勘探支出	16,946,422.83	1,016,000.00					17,962,422.83
合 计	16,946,422.83	1,016,000.00					17,962,422.83

3) 2020年度

项 目	期初数	本期增加		本期减少			期末数
		内部开发支出	其他	确认为无形资产	转入当期损益	其他	
探矿权勘探支出	16,526,422.83	420,000.00					16,946,422.83
合 计	16,526,422.83	420,000.00					16,946,422.83

4) 2019年度

项 目	期初数	本期增加		本期减少			期末数
		内部开发支出	其他	确认为无形资产	转入当期损益	其他	
探矿权勘探支出	16,256,422.83	270,000.00					16,526,422.83
合 计	16,256,422.83	270,000.00					16,526,422.83

(2) 其他说明

公司的开发支出主要系满足资本化条件的探矿权勘探支出,资本化开始时点以及具体依



据详见本财务报表附注三、重要会计政策及会计估计之勘探开发成本说明。

13. 长期待摊费用

(1) 2022年1-6月

项目	期初数	本期增加	本期摊销	其他减少	期末数
装修费	471,726.11	277,456.00	170,433.65		578,748.46
合计	471,726.11	277,456.00	170,433.65		578,748.46

(2) 2021年度

项目	期初数	本期增加	本期摊销	其他减少	期末数
装修费	785,926.71		314,200.60		471,726.11
合计	785,926.71		314,200.60		471,726.11

(3) 2020年度

项目	期初数	本期增加	本期摊销	其他减少	期末数
装修费	260,833.33	754,268.47	229,175.09		785,926.71
合计	260,833.33	754,268.47	229,175.09		785,926.71

(4) 2019年度

项目	期初数	本期增加	本期摊销	其他减少	期末数
装修费	240,000.00	135,000.00	114,166.67		260,833.33
合计	240,000.00	135,000.00	114,166.67		260,833.33

14. 递延所得税资产、递延所得税负债

(1) 未经抵销的递延所得税资产

项目	2022.6.30		2021.12.31	
	可抵扣暂时性差异	递延所得税资产	可抵扣暂时性差异	递延所得税资产
长期应付款折现费用	70,638,934.67	10,595,840.20	65,599,688.66	9,839,953.30
资产减值准备	36,590,805.18	5,488,620.77	60,218,325.40	9,032,748.81
无形资产摊销税金差异	12,460,249.87	1,869,037.48	27,831,286.35	4,174,692.95
租赁负债折现费用	35,034.19	5,255.13	27,774.99	4,166.25



项 目	2022. 6. 30		2021. 12. 31	
	可抵扣暂时性差异	递延所得税资产	可抵扣暂时性差异	递延所得税资产
预计负债	135,755,381.82	20,363,307.27	129,227,809.87	19,384,171.48
合 计	255,480,405.73	38,322,060.85	282,904,885.27	42,435,732.79

(续上表)

项 目	2020. 12. 31		2019. 12. 31	
	可抵扣暂时性差异	递延所得税资产	可抵扣暂时性差异	递延所得税资产
长期应付款折现费用	52,165,562.81	7,824,834.42	36,359,654.20	5,453,948.13
资产减值准备	84,236,685.68	12,635,502.85	98,246,019.24	14,736,902.88
无形资产摊销税会差异	40,040,788.46	6,006,118.27	23,928,795.28	3,589,319.29
交易性金融负债公允价值变动	1,442,116.20	216,317.43	264,081.21	39,612.18
预计负债	124,893,846.03	18,734,076.90	95,370,457.95	14,305,568.69
合 计	302,778,999.18	45,416,849.87	254,169,007.88	38,125,351.17

(2) 未经抵销的递延所得税负债

项 目	2022. 6. 30		2021. 12. 31	
	应纳税暂时性差异	递延所得税负债	应纳税暂时性差异	递延所得税负债
交易性金融资产公允价值变动	3,740,899.57	561,134.94	14,017,614.77	2,102,642.21
副产矿销售税会差异			49,293,124.78	7,393,968.73
弃置费用折旧税会差异	63,644,966.53	9,546,744.98	63,302,175.44	9,495,326.32
合 计	67,385,866.10	10,107,879.92	126,612,914.99	18,991,937.26

(续上表)

项 目	2020. 12. 31		2019. 12. 31	
	应纳税暂时性差异	递延所得税负债	应纳税暂时性差异	递延所得税负债
交易性金融资产公允价值变动	48,963,221.87	7,344,483.27	43,661,129.93	6,549,169.48
副产矿销售税会差异	34,415,959.61	5,162,393.95	10,034,488.48	1,505,173.28



项 目	2020. 12. 31		2019. 12. 31	
	应纳税暂时性差异	递延所得税负债	应纳税暂时性差异	递延所得税负债
弃置费用折旧税会差异	68,768,347.67	10,315,252.15	49,305,123.41	7,395,768.51
合 计	152,147,529.15	22,822,129.37	103,000,741.82	15,450,111.27

(3) 以抵销后净额列示的递延所得税资产或负债

项 目	2022. 6. 30		2021. 12. 31	
	递延所得税资产和负债互抵金额	抵销后递延所得税资产或负债余额	递延所得税资产和负债互抵金额	抵销后递延所得税资产或负债余额
递延所得税资产	9,546,744.98	28,775,315.87	9,495,326.32	32,940,406.47
递延所得税负债	9,546,744.98	561,134.94	9,495,326.32	9,496,610.94

(续上表)

项 目	2020. 12. 31		2019. 12. 31	
	递延所得税资产和负债互抵金额	抵销后递延所得税资产或负债余额	递延所得税资产和负债互抵金额	抵销后递延所得税资产或负债余额
递延所得税资产	10,315,252.15	35,101,597.72	7,395,768.51	30,729,582.66
递延所得税负债	10,315,252.15	12,506,877.22	7,395,768.51	8,054,342.76

15. 其他非流动资产

项 目	2022. 6. 30			2021. 12. 31		
	账面余额	减值准备	账面价值	账面余额	减值准备	账面价值
预付工程设备款	19,036,821.06		19,036,821.06	20,129,107.96		20,129,107.96
预付探矿支出						
合 计	19,036,821.06		19,036,821.06	20,129,107.96		20,129,107.96

(续上表)

项 目	2020. 12. 31			2019. 12. 31		
	账面余额	减值准备	账面价值	账面余额	减值准备	账面价值
预付工程设备款	7,231,000.00		7,231,000.00	1,844,000.00		1,844,000.00
预付探矿支出	625,000.00		625,000.00	711,000.00		711,000.00
合 计	7,856,000.00		7,856,000.00	2,555,000.00		2,555,000.00



16. 交易性金融负债

(1) 2022年1-6月

项目	期初数	本期增加	本期减少	期末数
交易性金融负债				
其中：衍生金融负债				
合计				

(2) 2021年度

项目	期初数	本期增加	本期减少	期末数
交易性金融负债	1,442,116.20		1,442,116.20	
其中：衍生金融负债	1,442,116.20		1,442,116.20	
合计	1,442,116.20		1,442,116.20	

(3) 2020年度

项目	期初数	本期增加	本期减少	期末数
交易性金融负债	264,081.21	1,178,034.99		1,442,116.20
其中：衍生金融负债	264,081.21	1,178,034.99		1,442,116.20
合计	264,081.21	1,178,034.99		1,442,116.20

(4) 2019年度

项目	期初数	本期增加	本期减少	期末数
交易性金融负债		264,081.21		264,081.21
其中：衍生金融负债		264,081.21		264,081.21
合计		264,081.21		264,081.21

17. 应付账款

(1) 明细情况

项目	2022.6.30	2021.12.31	2020.12.31	2019.12.31
工程设备款	27,660,943.54	29,936,595.81	40,060,241.53	50,329,858.40
技术服务费	14,567,258.79	24,867,474.34	17,252,126.99	
货款	5,473,598.26	3,461,430.39	3,110,001.44	1,945,614.09
土地费用	98,300.00	180,000.00	5,148,992.00	



项 目	2022. 6. 30	2021. 12. 31	2020. 12. 31	2019. 12. 31
其他	180,000.00	229,340.89		
合 计	47,980,100.59	58,674,841.43	65,571,361.96	52,275,472.49

(2) 账龄 1 年以上重要的应付账款

1) 2022 年 6 月 30 日

期末无账龄 1 年以上重要的应付账款

2) 2021 年 12 月 31 日

期末无账龄 1 年以上重要的应付账款

3) 2020 年 12 月 31 日

项 目	金 额	未偿还或结转的原因
温州东大矿建工程有限公司	10,107,416.73	未到期质保金
小 计	10,107,416.73	

4) 2019 年 12 月 31 日

期末无账龄 1 年以上重要的应付账款。

18. 预收款项

项 目	2019. 12. 31
货款	39,843,122.02
合 计	39,843,122.02

19. 合同负债

项 目	2022. 6. 30	2021. 12. 31	2020. 12. 31
货款	31,096,846.74	44,404,196.80	83,569,268.40
合 计	31,096,846.74	44,404,196.80	83,569,268.40

20. 应付职工薪酬

(1) 明细情况

1) 2022 年 1-6 月



项目	期初数	本期增加	本期减少	期末数
短期薪酬	16,722,887.30	27,623,913.90	34,782,652.45	9,564,148.75
离职后福利—设定提存计划		2,428,460.61	2,428,460.61	
合计	16,722,887.30	30,052,374.51	37,211,113.06	9,564,148.75

2) 2021 年度

项目	期初数	本期增加	本期减少	期末数
短期薪酬	18,469,462.96	54,269,096.15	56,015,671.81	16,722,887.30
离职后福利—设定提存计划		4,198,159.83	4,198,159.83	
合计	18,469,462.96	58,467,255.98	60,213,831.64	16,722,887.30

3) 2020 年度

项目	期初数	本期增加	本期减少	期末数
短期薪酬	14,114,844.14	51,253,556.61	46,898,937.79	18,469,462.96
离职后福利—设定提存计划		783,863.82	783,863.82	
辞退福利		110,029.60	110,029.60	
合计	14,114,844.14	52,147,450.03	47,792,831.21	18,469,462.96

4) 2019 年度

项目	期初数	本期增加	本期减少	期末数
短期薪酬	11,739,561.47	42,207,133.31	39,831,850.64	14,114,844.14
离职后福利—设定提存计划		2,048,157.22	2,048,157.22	
合计	11,739,561.47	44,255,290.53	41,880,007.86	14,114,844.14

(2) 短期薪酬明细情况

1) 2022 年 1-6 月

项目	期初数	本期增加	本期减少	期末数
工资、奖金、津贴和补贴	15,657,104.50	20,907,511.20	27,845,871.18	8,718,744.52
职工福利费	214,054.00	2,979,990.89	2,758,750.89	435,294.00
社会保险费		1,233,940.38	1,233,940.38	
其中：医疗保险费		1,007,223.87	1,007,223.87	
工伤保险费		33,942.32	33,942.32	



项 目	期初数	本期增加	本期减少	期末数
生育保险费		116,826.90	116,826.90	
大病医疗保险		75,947.29	75,947.29	
住房公积金		1,904,106.00	1,904,106.00	
工会经费和职工教育经费	851,728.80	598,365.43	1,039,984.00	410,110.23
小 计	16,722,887.30	27,623,913.90	34,782,652.45	9,564,148.75

2) 2021 年度

项 目	期初数	本期增加	本期减少	期末数
工资、奖金、津贴和补贴	17,386,548.67	40,890,421.57	42,619,865.74	15,657,104.50
职工福利费	111,965.00	5,960,571.08	5,858,482.08	214,054.00
社会保险费		2,073,617.49	2,073,617.49	
其中：医疗保险费		1,701,499.21	1,701,499.21	
工伤保险费		28,591.50	28,591.50	
生育保险费		196,713.48	196,713.48	
大病医疗保险		146,813.30	146,813.30	
住房公积金	209,837.00	3,531,867.00	3,741,704.00	
工会经费和职工教育经费	761,112.29	1,812,619.01	1,722,002.50	851,728.80
小 计	18,469,462.96	54,269,096.15	56,015,671.81	16,722,887.30

3) 2020 年度

项 目	期初数	本期增加	本期减少	期末数
工资、奖金、津贴和补贴	13,247,204.44	41,472,490.50	37,333,146.27	17,386,548.67
职工福利费	45,595.00	4,623,852.06	4,557,482.06	111,965.00
社会保险费		778,545.77	778,545.77	
其中：医疗保险费		626,869.37	626,869.37	
工伤保险费		3,603.34	3,603.34	
生育保险费		86,022.01	86,022.01	
大病医疗保险		62,051.05	62,051.05	
住房公积金	174,772.00	3,145,302.00	3,110,237.00	209,837.00
工会经费和职工教育经费	647,272.70	1,233,366.28	1,119,526.69	761,112.29



项 目	期初数	本期增加	本期减少	期末数
小 计	14,114,844.14	51,253,556.61	46,898,937.79	18,469,462.96

4) 2019 年度

项 目	期初数	本期增加	本期减少	期末数
工资、奖金、津贴和补贴	11,006,803.57	33,271,361.84	31,030,960.97	13,247,204.44
职工福利费	6,000.00	4,145,549.21	4,105,954.21	45,595.00
社会保险费		787,955.43	787,955.43	
其中：医疗保险费		620,112.90	620,112.90	
工伤保险费		12,769.33	12,769.33	
生育保险费		73,351.35	73,351.35	
大病医疗保险		81,721.85	81,721.85	
住房公积金	151,128.00	2,718,655.60	2,695,011.60	174,772.00
工会经费和职工教育经费	575,629.90	1,283,611.23	1,211,968.43	647,272.70
小 计	11,739,561.47	42,207,133.31	39,831,850.64	14,114,844.14

(3) 设定提存计划明细情况

1) 2022 年 1-6 月

项 目	期初数	本期增加	本期减少	期末数
基本养老保险		2,340,211.13	2,340,211.13	
失业保险费		88,249.48	88,249.48	
小 计		2,428,460.61	2,428,460.61	

2) 2021 年度

项 目	期初数	本期增加	本期减少	期末数
基本养老保险		4,049,871.14	4,049,871.14	
失业保险费		148,288.69	148,288.69	
小 计		4,198,159.83	4,198,159.83	

3) 2020 年度

项 目	期初数	本期增加	本期减少	期末数
基本养老保险		748,300.36	748,300.36	
失业保险费		19,812.74	19,812.74	



企业年金缴费		15,750.72	15,750.72	
小 计		783,863.82	783,863.82	

4) 2019 年度

项 目	期初数	本期增加	本期减少	期末数
基本养老保险		1,953,129.67	1,953,129.67	
失业保险费		62,428.83	62,428.83	
企业年金缴费		32,598.72	32,598.72	
小 计		2,048,157.22	2,048,157.22	

21. 应交税费

项 目	2022.6.30	2021.12.31	2020.12.31	2019.12.31
企业所得税	30,248,835.20	18,549,076.21	19,645,895.65	
资源税	1,779,204.57	2,015,399.78	63,912.40	380,364.05
房产税			277,000.71	249,284.89
增值税	45,455.89	666.08	83,650.14	58,776.77
印花税	12,484.21	96,300.95	24,053.14	7,454.79
水资源税	14,004.00	14,127.75	12,102.75	14,127.75
城市维护建设税	126.45	33.30	4,860.01	2,938.83
教育费附加	75.86	19.98	2,916.01	1,763.30
地方教育附加	50.58	13.32	1,944.01	1,175.55
契税			565,192.06	
代扣代缴个人所得税	46,873.00	84,449.44	39,350.00	
合 计	32,147,109.76	20,760,086.81	20,720,876.88	715,885.93

22. 其他应付款

(1) 明细情况

项 目	2022.6.30	2021.12.31	2020.12.31	2019.12.31
应付股利			87,020,000.00	33,600,000.00
其他应付款	6,519,874.31	8,765,150.38	5,721,700.87	42,019,502.25



项 目	2022. 6. 30	2021. 12. 31	2020. 12. 31	2019. 12. 31
合 计	6, 519, 874. 31	8, 765, 150. 38	92, 741, 700. 87	75, 619, 502. 25

(2) 应付股利

项 目	2022. 6. 30	2021. 12. 31	2020. 12. 31	2019. 12. 31
普通股股利			87, 020, 000. 00	33, 600, 000. 00
小 计			87, 020, 000. 00	33, 600, 000. 00

(3) 其他应付款

1) 明细情况

项 目	2022. 6. 30	2021. 12. 31	2020. 12. 31	2019. 12. 31
保证金	5, 365, 892. 20	7, 654, 142. 20	2, 549, 296. 40	2, 435, 754. 40
销售结算应退款项			2, 179, 866. 57	3, 100, 347. 54
应付报销款	677, 928. 51	1, 111, 008. 18	990, 011. 70	331, 981. 00
应付代垫款	476, 053. 60		2, 526. 20	
合作开发费滞纳金 [注]				36, 151, 419. 31
小 计	6, 519, 874. 31	8, 765, 150. 38	5, 721, 700. 87	42, 019, 502. 25

[注] 2007年7月3日，公司与木里藏族自治县人民政府签订《联合开发梭罗沟金矿协议》（以下简称合作开发协议），依据该协议约定“按照本协议第三条所约定乙方向甲方交纳的合作开发费用，乙方分上半年、下半年两次向甲方交清合作开发费。如在当年12月31日前未能足额交纳的，乙方应当按照交纳而未交纳金额的日万分之二向甲方支付逾期滞纳金”。以前年度，双方均未对该条款进行明确确认，公司于2020年依据上述条款，对合作期间未严格按时缴纳的滞纳金按照归属期间进行了追溯确认。根据木里藏族自治县人民政府下发的《关于清缴合作开发费滞纳金的函》（木府函〔2020〕87号），公司于2020年12月21日已将上述款项结清

2) 账龄1年以上重要的其他应付款

① 2022年6月30日

项 目	金 额	未偿还或结转的原因
温州东大矿建工程有限公司	2, 347, 296. 40	未到期履约保证金
小 计	2, 347, 296. 40	

② 2021年12月31日



项 目	金 额	未偿还或结转的原因
温州东大矿建工程有限公司	2,347,296.40	未到期履约保证金
小 计	2,347,296.40	

③ 2020 年 12 月 31 日

项 目	金 额	未偿还或结转的原因
温州东大矿建工程有限公司	2,347,296.40	未到期履约保证金
小 计	2,347,296.40	

④ 2019 年 12 月 31 日

项 目	金 额	未偿还或结转的原因
木里藏族自治县人民政府	36,151,419.32	合作开发滞纳金，已于 2020 年缴纳
温州东大矿建工程有限公司	2,347,296.40	未到期履约保证金
小 计	38,498,715.72	

23. 一年内到期的非流动负债

项 目	2022.6.30	2021.12.31	2020.12.31	2019.12.31
一年内到期的长期借款	10,000,000.00	10,000,000.00		
长期借款应计利息	41,173.63	42,777.78		
一年内到期的租赁负债	305,281.22	298,344.71		
合 计	10,346,454.85	10,341,122.49		

24. 长期借款

项 目	2022.6.30	2021.12.31	2020.12.31	2019.12.31
信用借款	25,000,000.00	30,000,000.00		
合 计	25,000,000.00	30,000,000.00		

25. 租赁负债

项 目	2022.6.30	2021.12.31
尚未支付的租赁付款额	683,858.16	683,858.16
减：未确认融资费用	30,048.88	44,904.56



项 目	2022. 6. 30	2021. 12. 31
合 计	653, 809. 28	638, 953. 60

26. 长期应付款

项 目	2022. 6. 30	2021. 12. 31	2020. 12. 31	2019. 12. 31
矿业权收益金	184, 644, 773. 19	221, 835, 997. 91	338, 375, 472. 06	322, 569, 563. 45
合 计	184, 644, 773. 19	221, 835, 997. 91	338, 375, 472. 06	322, 569, 563. 45

27. 预计负债

项 目	2022. 6. 30	2021. 12. 31	2020. 12. 31	2019. 12. 31	形成原因
固定资产 弃置费用	135, 755, 381. 82	129, 227, 809. 87	124, 893, 846. 03	95, 370, 457. 95	矿山企业计提 矿山弃置费用
合 计	135, 755, 381. 82	129, 227, 809. 87	124, 893, 846. 03	95, 370, 457. 95	

28. 递延收益

(1) 明细情况

1) 2022 年 1-6 月

项 目	期初数	本期增加	本期减少	期末数	形成原因
政府补助	1, 625, 714. 25		975, 428. 58	650, 285. 67	政府补助摊销
合 计	1, 625, 714. 25		975, 428. 58	650, 285. 67	

2) 2021 年度

项 目	期初数	本期增加	本期减少	期末数	形成原因
政府补助	3, 576, 571. 41		1, 950, 857. 16	1, 625, 714. 25	政府补助摊销
合 计	3, 576, 571. 41		1, 950, 857. 16	1, 625, 714. 25	

3) 2020 年度

项 目	期初数	本期增加	本期减少	期末数	形成原因
政府补助	5, 527, 428. 57		1, 950, 857. 16	3, 576, 571. 41	政府补助摊销
合 计	5, 527, 428. 57		1, 950, 857. 16	3, 576, 571. 41	

4) 2019 年度



项目	期初数	本期增加	本期减少	期末数	形成原因
政府补助		5,690,000.00	162,571.43	5,527,428.57	政府补助摊销
合计		5,690,000.00	162,571.43	5,527,428.57	

(2) 政府补助明细情况

1) 2022年1-6月

项目	期初数	本期新增补助金额	本期计入当期损益金额[注]	期末数	与资产相关/与收益相关
木里县2019年度第二批省级工业发展基金	1,625,714.25		975,428.58	650,285.67	与资产相关
小计	1,625,714.25		975,428.58	650,285.67	

2) 2021年度

项目	期初数	本期新增补助金额	本期计入当期损益金额[注]	期末数	与资产相关/与收益相关
木里县2019年度第二批省级工业发展基金	3,576,571.41		1,950,857.16	1,625,714.25	与资产相关
小计	3,576,571.41		1,950,857.16	1,625,714.25	

3) 2020年度

项目	期初数	本期新增补助金额	本期计入当期损益金额[注]	期末数	与资产相关/与收益相关
木里县2019年度第二批省级工业发展基金	5,527,428.57		1,950,857.16	3,576,571.41	与资产相关
小计	5,527,428.57		1,950,857.16	3,576,571.41	

4) 2019年度

项目	期初数	本期新增补助金额	本期计入当期损益金额[注]	期末数	与资产相关/与收益相关
木里县2019年度第二批省级工业发展基金		5,690,000.00	162,571.43	5,527,428.57	与资产相关
小计		5,690,000.00	162,571.43	5,527,428.57	

[注]政府补助计入当期损益金额情况详见本财务报表附注五(四)1之说明

29. 股本

(1) 明细情况



股东类别	2022. 6. 30	2021. 12. 31	2020. 12. 31	2019. 12. 31
四川省容大矿业集团有限公司	131, 544, 000. 00	131, 544, 000. 00	42, 000, 000. 00	42, 000, 000. 00
北京金阳矿业投资有限责任公司	48, 546, 000. 00	48, 546, 000. 00	15, 500, 000. 00	37, 500, 000. 00
木里县国有投资发展有限责任公司	46, 800, 000. 00	46, 800, 000. 00	14, 942, 528. 74	
紫金矿业集团南方投资有限公司	37, 584, 000. 00	37, 584, 000. 00	12, 000, 000. 00	12, 000, 000. 00
上海德三国际贸易有限公司	21, 775, 518. 00	21, 775, 518. 00	22, 000, 000. 00	
四川省先进材料产业投资集团有限公司	18, 792, 000. 00	18, 792, 000. 00	6, 000, 000. 00	6, 000, 000. 00
珠海横琴新区雷石天富投资合伙企业（有限合伙）	18, 792, 000. 00	18, 792, 000. 00		
北京天正成长企业管理中心（有限合伙）	10, 800, 000. 00	10, 800, 000. 00		
四川舜钦教育科技有限公司	7, 830, 000. 00	7, 830, 000. 00	2, 500, 000. 00	2, 500, 000. 00
深圳市龙岗区雷石诚泰创业投资基金合伙企业（有限合伙）	7, 264, 800. 00	7, 264, 800. 00		
杭州金投智天股权投资合伙企业（有限合伙）	5, 346, 534. 00	5, 346, 534. 00		
杭州金投智和创业投资合伙企业（有限合伙）	3, 564, 357. 00	3, 564, 357. 00		
珠海横琴新区雷石恒基科技产业投资合伙企业（有限合伙）	1, 360, 791. 00	1, 360, 791. 00		
合计	360, 000, 000. 00	360, 000, 000. 00	114, 942, 528. 74	100, 000, 000. 00

(2) 报告期内股本增减原因及依据说明

1) 2019 年度

2018 年 12 月 20 日，北京金阳矿业投资有限责任公司（以下简称北京金阳）与四川舜钦教育科技有限公司（以下简称舜钦科技）签订股权转让协议，约定将其持有的木里容大公司 500.00 万元的出资额转让给舜钦科技，2019 年 1 月 13 日，木里容大公司 2019 年第一次临时股东会决议同意前述股权转让事项。2019 年 5 月 20 日，北京金阳与舜钦科技签署股权转让补充协议，将原股权转让协议的条款修改为，将其持有的木里容大公司 250.00 万元的出资额转让给舜钦科技，2019 年 6 月 10 日，经木里容大公司 2019 年第四次临时股东大会决议同意。2019 年 6 月 25 日，木里容大公司办理完成本次出资转让工商变更登记。

2) 2020 年度

① 2019 年 11 月 26 日，经木里容大公司 2019 年第六次临时股东大会决议，同意北京金阳将持有的木里容大公司 2,200.00 万元的出资额转让给上海德三国际贸易有限公司（以下简称德三国际）。2019 年 12 月 16 日，北京金阳与德三国际签订股权转让协议，协议约定将其持有的木里容大公司 2,200.00 万元的出资额转让给德三国际。2020 年 1 月 6 日，木



里容大公司办理完成本次出资转让工商变更登记。

② 2020 年，木里容大公司各股东与木里藏族自治县人民政府、木里县国有投资发展有限责任公司（以下简称木里县国投）签订增资协议，协议约定木里县国投通过增资 30.00 万成为木里容大公司股东后，木里容大公司以公积金转增实收资本，使其持有木里容大公司的股份占转增后实收资本的 13.00%。交易分两步完成：第一次增资木里县国投以现金 30.00 万元认缴木里容大公司注册资本 1.99 万元，增资价格为 15.05 元/股；第二次增资以盈余公积对木里县国投进行定向转增实收资本（即第十一次变更），其他股东放弃优先认购权、放弃本次盈余公积转增资本的权利，转增金额 1,492.26 万元，至此增资后木里国投的持股比例为 13.00%。

2020 年 9 月 22 日，经木里容大公司 2020 年第三次临时股东会决议，同意了上述增资事项。前述两次增资分别经天健会计师事务所（特殊普通合伙）四川分所审验并出具《验资报告》（天健川验（2020）3 号、天健川验（2020）6 号）。木里容大公司分别于 2020 年 9 月 27 日和 2020 年 10 月 27 日办理完成前述两次增资工商变更登记。

3) 2021 年度

① 2020 年 12 月 31 日，德三国际与珠海横琴新区雷石天富投资合伙企业（有限合伙）（以下简称天富投资）签订《股权转让协议》，约定将其持有的木里容大公司 600.00 万元的出资额转让给天富投资。2021 年 1 月 25 日，德三国际与杭州金投智天股权投资合伙企业（有限合伙）（以下简称智天投资）签订《股权转让协议》，约定将其持有的木里容大公司 170.71 万元的出资额转让给智天投资。2021 年 1 月 21 日，德三国际与杭州金投智和创业投资合伙企业（有限合伙）（以下简称智和投资）签订《股权转让协议》，约定将其持有的木里容大公司 113.80 万元的出资额转让给智和投资。2021 年 1 月 24 日，德三国际与深圳市龙岗区雷石诚泰创业投资基金合伙企业（有限合伙）（以下简称诚泰投资）签订《股权转让协议》，约定将其持有的木里容大公司 231.95 万元的出资额转让给诚泰投资。2021 年 1 月 24 日，德三国际与珠海横琴新区雷石恒基科技产业投资合伙企业（有限合伙）（以下简称恒基投资）签订《股权转让协议》，约定将其持有的木里容大公司 43.45 万元的出资额转让给恒基投资。2021 年 1 月 26 日，德三国际与北京天正成长企业管理中心（有限合伙）（以下简称天正成长）签订《股权转让协议》，约定将其持有的木里容大公司 344.83 万元的出资额转让给天正成长。

2021 年 1 月 28 日，经四川容大黄金有限责任公司（以下简称容大黄金公司）2021 年第二次临时股东会决议，同意上述股权转让事项。容大黄金公司于同日办理完成该次股权转让



工商登记变更。

② 2021年3月26日，经容大黄金公司第四次临时股东会决议，容大黄金公司以2020年11月30日为基准日整体变更为股份有限公司，以截至基准日经审计的净资产450,625,100.35元（其中：实收资本114,942,528.74元，资本公积10,491,099.01元，盈余公积43,356,748.95元，未分配利润281,834,723.65元）折股，折合股份360,000,000股（每股面值1元），超出部分90,625,100.35元全部计入资本公积（资本溢价）。本次实收股本增加业经天健会计师事务所（特殊普通合伙）审验并出具《验资报告》（天健验（2021）11-13号），于2021年3月29日办理完成本次工商变更登记。

2021年7月26日，经公司2021年第二次临时股东大会决议，公司以2020年11月30日为基准日整体变更为股份有限公司，以截至基准日经审计的净资产418,173,675.72元（其中：实收资本114,942,528.74元，资本公积10,491,099.01元，盈余公积43,356,748.95元，未分配利润249,383,299.02元）折股，折合股份360,000,000股（每股面值1元），超出部分58,173,675.72元全部计入资本公积（资本溢价）。天健会计师事务所（特殊普通合伙）四川分所对本次净资产变动出具《关于四川容大黄金股份有限公司前期差错更正对股改基准日净资产影响的说明》（天健川函（2021）6号）。

2022年9月29日，经公司第一届第十五次董事会审议，公司以2020年11月30日为基准日整体变更为股份有限公司，以截至基准日经审计的净资产474,570,419.96元（其中：实收资本114,942,528.74元，资本公积10,491,099.01元，盈余公积43,356,748.95元，未分配利润305,780,043.26元）折股，折合股份360,000,000股（每股面值1元），超出部分114,570,419.96元全部计入资本公积（资本溢价）。公司拟于2022年10月10日召开2022年第一次临时股东大会，对前述基准日的净资产变动进行决议。天健会计师事务所（特殊普通合伙）四川分所对本次净资产变动出具《关于四川容大黄金股份有限公司前期差错更正及会计政策变更对股改基准日净资产影响的说明》（天健川函（2022）5号）。

30. 资本公积

(1) 明细情况

项 目	2022. 6. 30	2021. 12. 31	2020. 12. 31	2019. 12. 31
资本溢价（股本溢价）	114,570,419.96	114,570,419.96	280,061.45	
其他资本公积			10,211,037.56	10,211,037.56



项 目	2022. 6. 30	2021. 12. 31	2020. 12. 31	2019. 12. 31
合 计	114, 570, 419. 96	114, 570, 419. 96	10, 491, 099. 01	10, 211, 037. 56

(2) 报告期内资本公积增减原因及依据说明

1) 2020 年度

2020 年 9 月，木里容大公司收到木里县国投增资款 300,000.00 元，根据签订的增资协议，其中 19,938.55 元计入实收资本，280,061.45 元计入资本公积。

2) 2021 年度

资本公积增加 104,079,320.95 元，其中以净资产折股整体变更为股份有限公司，增加股本溢价 114,570,419.96 元，减少资本溢价 280,061.45 元，减少其他资本公积 10,211,037.56 元，详见本财务报表附注五(一)29 股本之说明。

31. 专项储备

(1) 明细情况

项 目	2022. 6. 30	2021. 12. 31	2020. 12. 31	2019. 12. 31
安全生产费	414, 210. 93			622, 554. 56
维简费	661, 835. 64			
合 计	1, 076, 046. 57			622, 554. 56

(2) 报告期内专项储备增减原因及依据说明

2019 年计提安全生产费 4,496,496.73 元，使用安全生产费 3,873,942.17 元；计提维简费 14,012,411.54 元，使用维简费 14,498,619.34 元。

2020 年计提安全生产费 4,269,201.10 元，使用安全生产费 4,891,755.66 元；计提维简费 13,249,401.62 元，使用维简费 13,249,401.62 元。

2021 年度计提安全生产费 4,844,561.34 元，使用安全生产费 4,844,561.34 元；计提维简费 15,204,667.68 元，使用维简费 15,204,667.68 元。

2022 年 1-6 月计提安全生产费 2,798,815.73 元，使用安全生产费 2,384,604.80 元；计提维简费 8,870,435.64 元，使用维简费 8,208,600.00 元。

32. 盈余公积

(1) 明细情况



项 目	2022. 6. 30	2021. 12. 31	2020. 12. 31	2019. 12. 31
法定盈余公积	15, 339, 159. 05	15, 339, 159. 05	43, 356, 748. 95	58, 279, 339. 14
合 计	15, 339, 159. 05	15, 339, 159. 05	43, 356, 748. 95	58, 279, 339. 14

(2) 报告期内盈余公积增减原因及依据说明

1) 2020 年度

2020 年 10 月，木里容大公司将盈余公积 14, 922, 590. 19 元转增实收资本，增资具体事项详见本财务报表附注五(一)29 之说明。

2) 2021 年度

2021 年减少 43, 356, 748. 95 元，系以净资产折股整体变更为股份有限公司，详见本财务报表附注五(一)29 之说明。

2021 年增加 15, 339, 159. 05 元，系根据本年净利润的 10%计提法定盈余公积。

33. 未分配利润

(1) 明细情况

项 目	2022 年 1-6 月	2021 年度	2020 年度	2019 年度
调整前上期末未分配利润	151, 663, 880. 46	319, 391, 492. 31	267, 247, 908. 02	272, 721, 218. 21
调整期初未分配利润合计数(调增+, 调减-)				
调整后期初未分配利润	151, 663, 880. 46	319, 391, 492. 31	267, 247, 908. 02	272, 721, 218. 21
加: 本期归属于所有者的净利润	120, 519, 729. 50	153, 391, 590. 46	202, 143, 584. 29	134, 526, 689. 81
减: 提取法定盈余公积		15, 339, 159. 05		
应付普通股股利			150, 000, 000. 00	140, 000, 000. 00
其他[注 1]		305, 780, 043. 26		
期末未分配利润	272, 183, 609. 96	151, 663, 880. 46	319, 391, 492. 31	267, 247, 908. 02

[注 1]2021 年度，其他系以净资产折股变更为股份有限公司，详见本财务报表附注五(一)29 之说明

(2) 利润分配情况说明

1) 根据 2019 年第八次临时股东会决议关于对以前年度滚存利润进行分配的议案，对



以前年度滚存利润进行分配，分配股利 8,000.00 万元人民币。

2) 根据 2020 年第五次临时股东会决议的关于对利润分配的议案，利润分配总金额为 23,000.00 万元，扣除 2019 年已预分配的 8,000.00 万元，本次分配利润总额为 15,000.00 万元，各股东取得的利润分配金额将扣除各股东已经于 2019 年第二次股利分配中获得的预分配金额。

(3) 其他说明

经 2021 年第一届董事会第六次会议审议，首次公开发行股票前的滚存利润由新老股东共同享有。

(二) 利润表项目注释

1. 营业收入/营业成本

(1) 明细情况

项 目	2022 年 1-6 月		2021 年度	
	收入	成本	收入	成本
主营业务收入	289,373,896.99	146,763,045.07	525,862,238.57	286,578,361.68
合 计	289,373,896.99	146,763,045.07	525,862,238.57	286,578,361.68
其中：与客户之间的合同产生的收入	289,373,896.99	146,763,045.07	525,862,238.57	286,578,361.68

(续上表)

项 目	2020 年度		2019 年度	
	收入	成本	收入	成本
主营业务收入	542,815,625.20	265,834,666.28	378,459,264.03	183,282,311.09
合 计	542,815,625.20	265,834,666.28	378,459,264.03	183,282,311.09
其中：与客户之间的合同产生的收入	542,815,625.20	265,834,666.28	378,459,264.03	183,282,311.09

(2) 公司前 5 名客户的营业收入情况

1) 2022 年 1-6 月

客户名称	营业收入	占公司全部营业收入的比例 (%)
潼关中金冶炼有限责任公司	81,983,317.57	28.33



客户名称	营业收入	占公司全部营业收入的比例 (%)
深圳金达黄金有限公司	78,527,738.34	27.14
贵州紫金矿业股份有限公司	65,771,299.94	22.73
甘肃招金贵金属冶炼有限公司	63,091,541.14	21.80
小 计	289,373,896.99	100.00

2) 2021 年度

客户名称	营业收入	占公司全部营业收入的比例 (%)
甘肃招金贵金属冶炼有限公司	148,422,188.94	28.22
潼关中金冶炼有限责任公司	135,497,309.77	25.77
山东金创金银冶炼有限公司	94,156,977.99	17.91
洛阳紫金银辉黄金冶炼有限公司	47,307,418.87	9.00
贵州紫金矿业股份有限公司	34,176,491.32	6.50
小 计	459,560,386.89	87.40

3) 2020 年度

客户名称	营业收入	占公司全部营业收入的比例 (%)
潼关中金冶炼有限责任公司	138,584,454.82	25.53
国投金城冶金有限责任公司	120,332,096.38	22.17
洛阳紫金银辉黄金冶炼有限公司	82,922,880.32	15.28
贵州紫金矿业股份有限公司	71,367,189.98	13.15
甘肃招金贵金属冶炼有限公司	53,022,169.53	9.77
小 计	466,228,791.03	85.90

4) 2019 年度

客户名称	营业收入	占公司全部营业收入的比例 (%)
潼关中金冶炼有限责任公司	166,640,848.84	44.03
贵州紫金矿业股份有限公司	113,444,281.85	29.98
贵州金州能矿股份有限公司	45,632,407.75	12.06
国投金城冶金有限责任公司	40,505,441.75	10.70
山东恒邦冶炼股份有限公司	12,236,283.84	3.23



客户名称	营业收入	占公司全部营业收入的比例 (%)
小 计	378,459,264.03	100.00

(3) 收入按主要类别的分解信息

1) 收入按商品或服务类型分解

项 目	2022年1-6月		2021年度	
	主营业务收入	主营业务成本	主营业务收入	主营业务成本
金精矿	289,373,896.99	146,763,045.07	478,554,819.70	242,549,892.84
合质金			47,307,418.87	44,028,468.84
小 计	289,373,896.99	146,763,045.07	525,862,238.57	286,578,361.68

(续上表)

项 目	2020年度		2019年度	
	主营业务收入	主营业务成本	主营业务收入	主营业务成本
金精矿	459,892,744.88	205,902,861.33	378,459,264.03	183,282,311.09
合质金	82,922,880.32	59,931,804.95		
小 计	542,815,625.20	265,834,666.28	378,459,264.03	183,282,311.09

2) 收入按商品或服务转让时间分解

项 目	2022年1-6月	2021年度	2020年度
在某一时点确认收入	289,373,896.99	525,862,238.57	542,815,625.20
小 计	289,373,896.99	525,862,238.57	542,815,625.20

(4) 报告期确认的包括在合同负债期初账面价值中的收入

项 目	2022年1-6月	2021年度	2020年度
营业收入	32,936,191.95	83,569,268.40	39,843,122.02
小 计	32,936,191.95	83,569,268.40	39,843,122.02

2. 税金及附加

项 目	2022年1-6月	2021年度	2020年度	2019年度
资源税	8,918,501.20	15,993,578.46	19,346,312.37	14,898,141.26
印花税	154,183.66	346,223.91	211,033.65	133,379.43
房产税	52,791.91	105,583.82	105,583.82	105,583.82



项 目	2022年1-6月	2021年度	2020年度	2019年度
水资源税	28,008.00	56,511.00	54,486.00	56,511.00
环境保护税	27,566.29	51,054.93	49,790.59	50,833.51
车船税	15,125.18	22,281.31	29,698.43	20,550.90
城市建设维护税	937.16	1,668.84	18,030.69	18,154.85
教育费附加	562.29	1,108.14	10,818.42	11,184.93
地方教育附加	374.86	664.88	7,212.26	7,943.34
土地使用税	834.42	443.26	2,781.12	2,781.12
合 计	9,198,884.97	16,579,118.55	19,835,747.35	15,305,064.16

3. 销售费用

项 目	2022年1-6月	2021年度	2020年度	2019年度
职工薪酬	753,235.50	1,527,488.83	1,191,458.74	983,347.56
检测费	397,205.00	552,295.00	201,625.00	246,775.00
租赁费	89,400.02	161,741.67	160,200.00	161,565.00
其他	100,266.27	269,534.51	421,432.98	317,082.74
合 计	1,340,106.79	2,511,060.01	1,974,716.72	1,708,770.30

4. 管理费用

项 目	2022年1-6月	2021年度	2020年度	2019年度
职工薪酬	10,583,028.24	21,656,822.40	21,806,381.45	17,683,193.38
停工损失	925,386.90	4,243,379.06		
咨询费	575,000.00	3,504,788.53	7,455,367.89	4,541,990.29
办公费	1,164,746.40	3,466,914.77	1,665,154.33	1,256,458.61
业务招待费	953,244.77	2,629,610.46	4,527,316.99	2,954,182.18
交通费	650,857.45	2,250,149.46	2,732,559.71	1,109,164.34
折旧及摊销	801,893.66	1,596,526.55	1,236,616.89	1,366,296.33
租赁及物管费	377,983.60	1,013,699.36	1,120,210.12	683,991.53
差旅费	394,057.12	913,595.07	1,741,672.89	1,144,592.69



项目	2022年1-6月	2021年度	2020年度	2019年度
其他	201,970.08	1,107,403.80	878,413.19	703,365.10
合计	16,628,168.22	42,382,889.46	43,163,693.46	31,443,234.45

5. 财务费用

项目	2022年1-6月	2021年度	2020年度	2019年度
利息支出	8,827,911.94	20,361,558.43	21,201,257.18	19,455,211.27
减：利息收入	-863,183.18	-1,960,954.78	-612,528.75	-453,574.82
银行手续费	15,332.11	49,144.63	30,315.81	24,076.78
合计	7,980,060.87	18,449,748.28	20,619,044.24	19,025,713.23

6. 其他收益

项目	2022年1-6月	2021年度	2020年度	2019年度
与资产相关的政府补助[注]	975,428.58	1,950,857.16	1,950,857.16	162,571.43
与收益相关的政府补助[注]	147,203.14	198,800.00	186,432.88	
代扣个人所得税手续费返还	53,579.17	47,817.08	34,766.03	8,729.23
增值税减免		22,965.00	121,950.00	
合计	1,176,210.89	2,220,439.24	2,294,006.07	171,300.66

[注]计入其他收益的政府补助情况详见本财务报表附注五(四)1之说明

7. 投资收益

项目	2022年1-6月	2021年度	2020年度	2019年度
交易性金融资产在持有期间的投资收益	316,170.35	180,666.84	5,571,633.51	6,066,234.20
其中：理财产品		27,552.34	5,070,356.71	5,739,896.65
结构性存款	316,170.35	153,114.50	501,276.80	326,337.55
处置交易性金融资产取得的投资收益	3,698,853.90	3,856,593.43	10,539,312.71	5,529,459.44
其中：衍生金融工具	3,698,853.90	3,856,593.43	10,539,312.71	5,529,459.44



项 目	2022年1-6月	2021年度	2020年度	2019年度
合 计	4,015,024.25	4,037,260.27	16,110,946.22	11,595,693.64

8. 公允价值变动收益

项 目	2022年1-6月	2021年度	2020年度	2019年度
交易性金融资产（以公允价值计量且其变动计入当期损益的金融资产）	6,471,835.38	-6,555,816.07	15,965,796.27	26,048,261.14
其中：理财产品产生的公允价值变动收益	31,989.04	20,219.18	9,537.35	130,498.85
结构性存款产生的公允价值变动收益				65,205.48
衍生金融工具产生的公允价值变动收益	6,439,846.34	-6,576,035.25	15,956,258.92	25,852,556.81
交易性金融负债（以公允价值计量且其变动计入当期损益的金融负债）			-1,442,116.23	-264,081.21
其中：衍生金融工具产生的公允价值变动收益			-1,442,116.23	-264,081.21
合 计	6,471,835.38	-6,555,816.07	14,523,680.04	25,784,179.93

9. 信用减值损失

项 目	2022年1-6月	2021年度	2020年度	2019年度
坏账损失	23,627,520.22	24,018,360.28	14,009,333.56	-3,833,311.45
合 计	23,627,520.22	24,018,360.28	14,009,333.56	-3,833,311.45

10. 资产处置收益

项 目	2022年1-6月	2021年度	2020年度	2019年度
固定资产处置收益			-8,945.83	-9,147.24
合 计			-8,945.83	-9,147.24

11. 营业外收入

项 目	2022年1-6月	2021年度	2020年度	2019年度
罚款收入				10,500.00
无需支付款项				2,000.45
非流动资产毁损报废利得				294.17



项 目	2022年1-6月	2021年度	2020年度	2019年度
合 计				12,794.62

12. 营业外支出

项 目	2022年1-6月	2021年度	2020年度	2019年度
捐赠支出	1,044,995.00		225,380.00	1,010,000.00
滞纳金	4,804.20	1,742,893.81	13,712.44	
非常损失				883,750.00
盘亏损失				484,618.42
解除合同赔偿款				250,000.00
非流动资产毁损报废损失	11,614.50		1,853.00	158,954.20
罚款支出		410,000.00		50,000.00
其他		264,900.97		52,835.67
合 计	1,061,413.70	2,417,794.78	240,945.44	2,890,158.29

13. 所得税费用

(1) 明细情况

项 目	2022年1-6月	2021年度	2020年度	2019年度
当期所得税费用	25,943,464.01	28,120,994.10	35,851,728.08	25,618,087.99
递延所得税费用	-4,770,385.40	-849,075.03	80,519.40	-1,619,255.13
合 计	21,173,078.61	27,271,919.07	35,932,247.48	23,998,832.86

(2) 会计利润与所得税费用调整过程

项 目	2022年1-6月	2021年度	2020年度	2019年度
利润总额	141,692,808.11	180,663,509.53	238,075,831.77	158,525,522.67
按适用税率计算的所得税费用	21,253,921.22	27,099,526.43	35,711,374.77	23,778,828.40
调整以前期间所得税的影响				
非应税收入的影响	-146,314.30	-292,628.57	-292,628.57	-24,385.70
不可抵扣的成本、费用和损失的影响	65,471.69	465,021.21	513,501.28	244,390.16



项 目	2022年1-6月	2021年度	2020年度	2019年度
使用前期未确认递延所得税资产的可抵扣亏损的影响				
本期未确认递延所得税资产的可抵扣暂时性差异或可抵扣亏损的影响				
所得税费用	21,173,078.61	27,271,919.07	35,932,247.48	23,998,832.86

(三) 合并现金流量表项目注释

1. 收到其他与经营活动有关的现金

项 目	2022年1-6月	2021年度	2020年度	2019年度
利息收入	863,183.18	1,960,954.78	612,528.75	453,574.82
代扣个人所得税手续费返还	53,579.17	47,817.08	34,766.03	8,729.23
政府补助	147,203.14	198,800.00	186,432.88	5,690,000.00
收到木里藏族自治县国土资源局退回保证金			5,387,040.00	
应退销售客户代垫运费净额				3,100,347.54
罚款收入				10,500.00
收到保证金		5,104,845.80		
其他		0.01		
合 计	1,063,965.49	7,312,417.67	6,220,767.66	9,263,151.59

2. 支付其他与经营活动有关的现金

项 目	2022年1-6月	2021年度	2020年度	2019年度
费用类支出	5,631,617.89	17,926,058.79	21,362,743.71	15,162,723.98
滞纳金支出	4,804.20	1,742,893.81	13,712.44	
付木里藏族自治县人民政府滞纳金			36,151,419.31	
销售结算退款净额		2,179,866.57	920,480.97	
捐赠支出	1,044,995.00		225,380.00	1,010,000.00
付解除合同赔偿款				1,133,750.00



项目	2022年1-6月	2021年度	2020年度	2019年度
罚款支出		410,000.00		50,000.00
退回保证金	2,288,250.00			
其他支出	402,882.62	267,427.17		
合计	9,372,549.71	22,526,246.34	58,673,736.43	17,356,473.98

3. 支付其他与筹资活动有关的现金

项目	2022年1-6月	2021年度	2020年度	2019年度
支付发行服务费	680,000.00	2,290,000.00		
付木里县国有投资发展有限责任公司借款				20,000,000.00
租赁付款额		341,929.08		
合计	680,000.00	2,631,929.08		20,000,000.00

4. 现金流量表补充资料

(1) 现金流量表补充资料

补充资料	2022年1-6月	2021年度	2020年度	2019年度
1) 将净利润调节为经营活动现金流量:				
净利润	120,519,729.50	153,391,590.46	202,143,584.29	134,526,689.81
加: 资产减值准备	-23,627,520.22	-24,018,360.28	-14,009,333.56	3,833,311.45
固定资产折旧、油气资产折耗、生产性生物资产折旧	18,053,272.90	33,900,633.21	29,404,848.17	27,755,457.89
使用权资产折旧	155,150.02	310,300.04		
无形资产摊销	12,628,441.01	21,803,113.94	18,975,089.57	19,657,229.97
长期待摊费用摊销	170,433.65	314,200.60	229,175.09	114,166.67
处置固定资产、无形资产和其他长期资产的损失(收益以“-”号填列)			8,945.83	9,147.24
固定资产报废损失(收益以“-”号填列)	11,614.50		1,853.00	158,660.03
公允价值变动损失(收益以“-”号填列)	-11,769.86	-1,462,335.41	1,364,201.97	68,376.88
财务费用(收益以“-”号填列)	8,827,911.94	20,361,558.43	21,201,257.18	19,455,211.27
投资损失(收益以“-”号填列)	-336,389.53	-180,666.84	-5,767,337.84	-6,066,234.20



补充资料	2022年1-6月	2021年度	2020年度	2019年度
递延所得税资产减少(增加以“-”号填列)	4,165,090.60	2,161,191.25	-4,372,015.06	-6,556,200.42
递延所得税负债增加(减少以“-”号填列)	-8,935,476.00	-3,010,266.28	4,452,534.46	5,412,412.44
存货的减少(增加以“-”号填列)	15,449,156.95	6,697,853.79	3,829,437.81	-24,005,165.24
经营性应收项目的减少(增加以“-”号填列)	48,705,855.23	20,776,205.63	-57,142,861.09	10,662,236.80
经营性应付项目的增加(减少以“-”号填列)	-23,302,755.54	-34,514,707.81	51,713,321.83	23,590,682.47
其他	1,076,046.57		-622,554.56	-266,762.95
经营活动产生的现金流量净额	173,548,791.72	196,530,310.73	251,410,147.09	208,349,220.11
2) 现金及现金等价物净变动情况:				
现金的期末余额	219,299,688.70	133,406,877.93	246,017,997.33	48,735,392.39
减: 现金的期初余额	133,406,877.93	246,017,997.33	48,735,392.39	121,704,538.97
加: 现金等价物的期末余额				
减: 现金等价物的期初余额				
现金及现金等价物净增加额	85,892,810.77	-112,611,119.40	197,282,604.94	-72,969,146.58

(2) 现金和现金等价物的构成

项 目	2022年1-6月	2021.12.31	2020.12.31	2019.12.31
1) 现金	219,299,688.70	133,406,877.93	246,017,997.33	48,735,392.39
其中: 库存现金				12,401.04
可随时用于支付的银行存款	219,299,688.70	133,406,877.93	246,017,997.33	48,722,991.35
可随时用于支付的其他货币资金				
2) 现金等价物				
3) 期末现金及现金等价物余额	219,299,688.70	133,406,877.93	246,017,997.33	48,735,392.39

(四) 其他

1. 政府补助

(1) 2022年1-6月

1) 与资产相关的政府补助

总额法



项 目	期初 递延收益	本期 新增 补助	本期摊销	期末 递延收益	本期摊销 列报项目	说明
木里县 2019 年度第二批省级工业发展基金	1,625,714.25		975,428.58	650,285.67	其他收益	凉山州财政局、凉山州经济和信息化局《关于下达 2019 年第二批工业发展资金的通知》（凉财建（2019）120 号）
小 计	1,625,714.25		975,428.58	650,285.67		

2) 与收益相关，且用于补偿公司已发生的相关成本费用或损失的政府补助

项 目	金额	列报项目	说明
稳岗补贴	147,203.14	其他收益	
小 计	147,203.14		

(2) 2021 年度

1) 与资产相关的政府补助

总额法

项 目	期初 递延收益	本期新 增补助	本期摊销	期末 递延收益	本期摊销 列报项目	说明
木里县 2019 年度第二批省级工业发展基金	3,576,571.41		1,950,857.16	1,625,714.25	其他收益	凉山州财政局、凉山州经济和信息化局《关于下达 2019 年第二批工业发展资金的通知》（凉财建（2019）120 号）
小 计	3,576,571.41		1,950,857.16	1,625,714.25		

2) 与收益相关，且用于补偿公司已发生的相关成本费用或损失的政府补助

项 目	金额	列报项目	说明
工业发展资金	198,800.00	其他收益	
小 计	198,800.00		

(3) 2020 年度

1) 与资产相关的政府补助

总额法



项目	期初递延收益	本期新增补助	本期摊销	期末递延收益	本期摊销列报项目	说明
木里县2019年度第二批省级工业发展基金	5,527,428.57		1,950,857.16	3,576,571.41	其他收益	凉山州财政局、凉山州经济和信息化局《关于下达2019年第二批工业发展资金的通知》(凉财建〔2019〕120号)
小计	5,527,428.57		1,950,857.16	3,576,571.41		

2) 与收益相关,且用于补偿公司已发生的相关成本费用或损失的政府补助

项目	金额	列报项目	说明
稳岗补贴	136,432.88	其他收益	
复工复产资金	50,000.00	其他收益	
小计	186,432.88		

(4) 2019年度

与资产相关的政府补助

总额法

项目	期初递延收益	本期新增补助	本期摊销	期末递延收益	本期摊销列报项目	说明
木里县2019年度第二批省级工业发展基金		5,690,000.00	162,571.43	5,527,428.57	其他收益	凉山州财政局、凉山州经济和信息化局《关于下达2019年第二批工业发展资金的通知》(凉财建〔2019〕120号)
小计		5,690,000.00	162,571.43	5,527,428.57		

六、与金融工具相关的风险

本公司从事风险管理的目标是在风险和收益之间取得平衡,将风险对本公司经营业绩的负面影响降至最低水平,使股东和其他权益投资者的利益最大化。基于该风险管理目标,本公司风险管理的基本策略是确认和分析本公司面临的各种风险,建立适当的风险承受底线和进行风险管理,并及时可靠地对各种风险进行监督,将风险控制在限定的范围内。

本公司在日常活动中面临各种与金融工具相关的风险,主要包括信用风险、流动性风险及市场风险。管理层已审议并批准管理这些风险的政策,概括如下。

(一) 信用风险

信用风险,是指金融工具的一方不能履行义务,造成另一方发生财务损失的风险。



1. 信用风险管理实务

(1) 信用风险的评价方法

公司在每个资产负债表日评估相关金融工具的信用风险自初始确认后是否已显著增加。在确定信用风险自初始确认后是否显著增加时，公司考虑在无须付出不必要的额外成本或努力即可获得合理且有依据的信息，包括基于历史数据的定性和定量分析、外部信用风险评级以及前瞻性信息。公司以单项金融工具或者具有相似信用风险特征的金融工具组合为基础，通过比较金融工具在资产负债表日发生违约的风险与在初始确认日发生违约的风险，以确定金融工具预计存续期内发生违约风险的变化情况。

当触发以下一个或多个定量、定性标准时，公司认为金融工具的信用风险已发生显著增加：

- 1) 定量标准主要为资产负债表日剩余存续期违约概率较初始确认时上升超过一定比例；
- 2) 定性标准主要为债务人经营或财务情况出现重大不利变化、现存的或预期的技术、市场、经济或法律环境变化并将对债务人对公司的还款能力产生重大不利影响等。

(2) 违约和已发生信用减值资产的定义

当金融工具符合以下一项或多项条件时，公司将该金融资产界定为已发生违约，其标准与已发生信用减值的定义一致：

- 1) 债务人发生重大财务困难；
- 2) 债务人违反合同中对债务人的约束条款；
- 3) 债务人很可能破产或进行其他财务重组；
- 4) 债权人出于与债务人财务困难有关的经济或合同考虑，给予债务人在任何其他情况下都不会做出的让步。

2. 预期信用损失的计量

预期信用损失计量的关键参数包括违约概率、违约损失率和违约风险敞口。公司考虑历史统计数据（如交易对手评级、担保方式及抵质押物类别、还款方式等）的定量分析及前瞻性信息，建立违约概率、违约损失率及违约风险敞口模型。

3. 金融工具损失准备期初余额与期末余额调节表详见本财务报表附注五（一）3、五（一）5 之说明。

4. 信用风险敞口及信用风险集中度

本公司的信用风险主要来自货币资金和应收款项。为控制上述相关风险，本公司分别采取了以下措施。



(1) 货币资金

本公司将银行存款和其他货币资金存放于信用评级较高的金融机构，故其信用风险较低。

(2) 应收款项

本公司定期对采用信用方式交易的客户进行信用评估。根据信用评估结果，本公司选择与经认可的且信用良好的客户进行交易，并对其应收款项余额进行监控，以确保本公司不会面临重大坏账风险。

由于本公司仅与经认可的且信用良好的第三方进行交易，所以无需担保物。信用风险集中按照客户进行管理。截至 2022 年 6 月 30 日，本公司存在一定的信用集中风险，本公司应收账款的 100.00%源于余额前五名客户。本公司对应收账款余额未持有任何担保物或其他信用增级。

本公司所承受的最大信用风险敞口为资产负债表中每项金融资产的账面价值。

(二) 流动性风险

流动性风险，是指本公司在履行以交付现金或其他金融资产的方式结算的义务时发生资金短缺的风险。流动性风险可能源于无法尽快以公允价值售出金融资产；或者源于对方无法偿还其合同债务；或者源于提前到期的债务；或者源于无法产生预期的现金流量。

为控制该项风险，本公司对货币资金进行灵活管理，结合实时资金支出预算管理及短期理财产品和结构性存款的交易情况，优化流动资金的结构。

金融负债按剩余到期日分类

项 目	2022.6.30				
	账面价值	未折现合同金额	1 年以内	1-3 年	3 年以上
银行借款	35,041,173.63	37,110,548.62	11,281,194.45	25,829,354.17	
应付账款	47,980,100.59	47,980,100.59	47,980,100.59		
其他应付款	6,519,874.31	6,519,874.31	6,519,874.31		
租赁负债	959,090.51	1,025,787.24	341,929.08	683,858.16	
长期应付款	184,644,773.19	217,800,000.00		87,120,000.00	130,680,000.00
小计	275,145,012.23	310,436,310.76	66,123,098.43	113,633,212.33	130,680,000.00

(续上表)



项目	2021.12.31				
	账面价值	未折现合同金额	1年以内	1-3年	3年以上
银行借款	40,042,777.78	42,883,222.22	11,483,854.16	31,399,368.06	
应付账款	58,674,841.43	58,674,841.43	58,674,841.43		
其他应付款	8,765,150.38	8,765,150.38	8,765,150.38		
租赁负债	937,298.31	1,025,787.24	341,929.08	683,858.16	
长期应付款	221,835,997.91	261,400,000.00		87,120,000.00	174,280,000.00
小计	330,256,065.81	372,749,001.27	79,265,775.05	119,203,226.22	174,280,000.00

(续上表)

项目	2020.12.31				
	账面价值	未折现合同金额	1年以内	1-3年	3年以上
交易性金融负债	1,442,116.20	1,442,116.20	1,442,116.20		
应付账款	65,571,361.96	65,571,361.96	65,571,361.96		
其他应付款	92,741,700.87	92,741,700.87	92,741,700.87		
长期应付款	338,375,472.06	391,373,600.00	129,973,600.00	87,120,000.00	174,280,000.00
小计	498,130,651.09	551,128,779.03	289,728,779.03	87,120,000.00	174,280,000.00

(续上表)

项目	2019.12.31				
	账面价值	未折现合同金额	1年以内	1-3年	3年以上
交易性金融负债	264,081.21	264,081.21	264,081.21		
应付账款	52,275,472.49	52,275,472.49	52,275,472.49		
其他应付款	75,619,502.25	75,619,502.25	75,619,502.25		
长期应付款	322,569,563.45	391,373,600.00		173,533,600.00	217,840,000.00
小计	450,728,619.40	519,532,655.95	128,159,055.95	173,533,600.00	217,840,000.00

(三) 市场风险

市场风险,是指金融工具的公允价值或未来现金流量因市场价格变动而发生波动的风险。市场风险主要包括利率风险和外汇风险。

利率风险,是指金融工具的公允价值或未来现金流量因市场利率变动而发生波动的风险。截至2022年6月30日、2021年12月31日、2020年12月31日、2019年12月31日,本



公司不存在以浮动利率计息的银行借款及外币货币性资产和负债。

七、公允价值的披露

(一) 以公允价值计量的资产和负债的公允价值明细情况

1. 2022年6月30日

项 目	公允价值			
	第一层次公允价值计量	第二层次公允价值计量	第三层次公允价值计量	合 计
持续的公允价值计量				
1. 交易性金融资产和其他非流动金融资产		23,740,899.57		23,740,899.57
(1) 分类为以公允价值计量且其变动计入当期损益的金融资产		23,740,899.57		23,740,899.57
债务工具投资		20,031,989.04		20,031,989.04
衍生金融资产		3,708,910.53		3,708,910.53
持续以公允价值计量的资产总额		23,740,899.57		23,740,899.57

2. 2021年12月31日

项 目	公允价值			
	第一层次公允价值计量	第二层次公允价值计量	第三层次公允价值计量	合 计
持续的公允价值计量				
1. 交易性金融资产和其他非流动金融资产		34,017,614.77		34,017,614.77
(1) 分类为以公允价值计量且其变动计入当期损益的金融资产		34,017,614.77		34,017,614.77
债务工具投资		20,020,219.18		20,020,219.18
衍生金融资产		13,997,395.59		13,997,395.59
持续以公允价值计量的资产总额		34,017,614.77		34,017,614.77

3. 2020年12月31日

项 目	公允价值			
	第一层次公允价值计量	第二层次公允价值计量	第三层次公允价值计量	合 计
持续的公允价值计量				
1. 交易性金融资产和其他非流动金融资产		68,963,221.87		68,963,221.87
(1) 分类为以公允价值计量且其变动计入当期损益的金融资产		68,963,221.87		68,963,221.87
债务工具投资		20,009,537.35		20,009,537.35



项 目	公允价值			
	第一层次公允 价值计量	第二层次公允 价值计量	第三层次公允 价值计量	合 计
衍生金融资产		48,953,684.52		48,953,684.52
持续以公允价值计量的资产总额		68,963,221.87		68,963,221.87
2. 交易性金融负债		1,442,116.20		1,442,116.20
(1) 交易性金融负债		1,442,116.20		1,442,116.20
持续以公允价值计量的负债总额		1,442,116.20		1,442,116.20

4. 2019年12月31日

项 目	公允价值			
	第一层次公允 价值计量	第二层次公允 价值计量	第三层次公允 价值计量	合 计
持续的公允价值计量				
1. 交易性金融资产和其他非流 动金融资产		235,661,129.93		235,661,129.93
(1) 分类为以公允价值计量且 其变动计入当期损益的金融资产		235,661,129.93		235,661,129.93
债务工具投资		192,195,704.33		192,195,704.33
衍生金融资产		43,465,425.60		43,465,425.60
持续以公允价值计量的资产总额		235,661,129.93		235,661,129.93
2. 交易性金融负债		264,081.21		264,081.21
(1) 交易性金融负债		264,081.21		264,081.21
持续以公允价值计量的负债总额		264,081.21		264,081.21

(二) 持续和非持续第二层次公允价值计量项目，采用的估值技术和重要参数的定性及定量信息

对于持有的结构性存款，以正常报价间隔期间可观察的收益率测算的价值作为持续和非持续第二层次公允价值项目市价确定的依据。

对于持有的衍生金融工具，以上海黄金交易所类似资产的报价作为持续和非持续第二层次公允价值项目市价确定的依据。

八、关联方及关联交易

(一) 关联方情况

1. 本公司的母公司情况

(1) 本公司的母公司



母公司名称	注册地	业务性质	注册资本	母公司对本公司的持股比例 (%)	母公司对本公司的表决权比例 (%)
四川省容大矿业集团有限公司 [注]	四川成都	地质勘查	110 万元	36.54	36.54

[注]原四川省天府容大矿业有限公司已于 2021 年 4 月 20 日更名为四川省容大矿业集团有限公司

(2) 四川省容大矿业集团有限公司持有公司 36.54%的股权，系公司第一大股东，同时在董事会中占有 8 名席位，能控制公司生产经营，为公司实际控制人。本公司最终控制方是四川省地质矿产勘查开发局。

2. 本公司的其他关联方情况

其他关联方名称	其他关联方与本公司关系
四川省地质矿产勘查开发局区域地质调查队	母公司的控股股东
四川省容大鹏程建设工程有限公司	最终控制方控制的企业
四川一零二机械制造有限公司[注 2]	最终控制方控制的企业
四川省天府容大信息科技有限公司	最终控制方控制的企业
四川成都探矿机械有限责任公司[注 1]	最终控制方控制的企业
四川省容大九州旅游科技有限公司	最终控制方控制的企业
四川省地质工程集团有限责任公司	最终控制方控制的企业
四川省地质矿产勘查开发局西昌地矿检测中心	最终控制方举办的事业单位
四川省地质矿产勘查开发局成都综合岩矿测试中心（国土资源部成都矿产资源监督检测中心）	最终控制方举办的事业单位
四川省地质矿产勘查开发局四〇二地质队	最终控制方举办的事业单位
紫金矿业集团股份有限公司	股东紫金矿业集团南方投资有限公司的控股股东
贵州紫金矿业股份有限公司	与股东紫金矿业集团南方投资有限公司受同一最终控制方控制
洛阳紫金银辉黄金冶炼有限公司	与股东紫金矿业集团南方投资有限公司受同一最终控制方控制

[注 1]原成都探矿机械厂已于 2021 年 12 月 2 日更名为四川成都探矿机械有限责任公司

[注 2]原四川省地质矿产勘查开发局一〇二厂已于 2021 年 10 月 20 日更名四川一零二机械制造有限公司



(二) 关联交易情况

1. 购销商品、提供和接受劳务的关联交易

(1) 明细情况

1) 采购商品和接受劳务的关联交易

关联方	关联交易内容	2022年1-6月	2021年度	2020年度	2019年度
四川省容大九州旅游科技有限公司	机票服务	90,000.00	441,836.00	80,132.00	
四川省容大鹏程建设工程有限公司	地质勘查服务、地灾防治工程	8,742,368.34	21,138,960.31	12,520,410.50	345,000.00
四川省地质矿产勘查开发局成都综合岩矿测试中心(国土资源部成都矿产资源监督检测中心)	地质勘查等相关服务		199,200.00	887,000.00	
四川省地质矿产勘查开发局区域地质调查队	地质勘查等相关服务	591,000.00	1,376,816.99	22,848,435.76	18,273,124.45
四川省天府容大信息科技有限公司	监控工程建设	1,306,000.00	1,126,000.00	900,000.00	
四川省容大矿业集团有限公司	地质勘查等相关服务			451,300.00	440,000.00
四川省地质矿产勘查开发局西昌地矿检测中心	地质勘查等相关服务		27,770.00	461,540.00	
四川一零二机械制造有限公司	购买皮带运输机		46,455.00	15,395.00	62,000.00
四川成都探矿机械有限责任公司	材料款	650,000.00	55,700.00		
四川省地质工程集团有限责任公司	道路恢复设计费用		198,000.00		

2) 出售商品和提供劳务的关联交易

关联方	关联交易内容	2022年1-6月	2021年度	2020年度	2019年度
贵州紫金矿业股份有限公司[注]	金精矿	65,771,299.94	34,176,491.32	87,455,380.08	159,076,689.60
洛阳紫金银辉黄金冶炼有限公司	合质金		47,307,418.87	82,922,880.32	

[注] 2019-2020年, 贵州紫金矿业股份有限公司存在同时向公司直接采购金精矿以及通过与公司无关联第三方贵州金州能矿股份有限公司向公司采购金精矿的情形。2019-2020年, 公司对贵州金州能矿股份有限公司的销售金额分别为45,632,407.75元、16,088,190.10元。根据实质重于形式及谨慎性原则, 公司将与贵州金州能矿股份有限公司的销售交易作为关联交易披露

2. 关键管理人员报酬

项目	2022年1-6月	2021年度	2020年度	2019年度
关键管理人员报酬	4,726,161.44	9,208,616.66	8,711,328.58	7,466,678.64



(三) 关联方应收应付款项

1. 应收关联方款项

项目名称	关联方	2022年1-6月		2021年度	
		账面余额	坏账准备	账面余额	坏账准备
应收账款					
	洛阳紫金银辉黄金冶炼有限公司	135,565,685.45	34,942,992.25	178,041,954.05	58,469,313.83
小计		135,565,685.45	34,942,992.25	178,041,954.05	58,469,313.83
预付款项					
	四川省容大鹏程建设工程有限公司	2,566,368.56		100,000.00	
	四川省地质矿产勘查开发局区域地质调查队	585,363.01		644,363.01	
小计		3,151,731.57		744,363.01	
其他应收款					
	洛阳紫金银辉黄金冶炼有限公司	17,465.28	17,465.28	17,465.28	17,465.28
	四川省容大鹏程建设工程有限公司	19,877.09	993.85	127.67	6.38
小计		37,342.37	18,459.13	17,592.95	17,471.66
其他非流动资产					
	四川成都探矿机械有限责任公司	3,235,500.00		3,235,500.00	
	四川省容大鹏程建设工程有限公司	3,563,471.06		5,345,691.60	
小计		6,798,971.06		8,581,191.60	

(续上表)

项目名称	关联方	2020.12.31		2019.12.31	
		账面余额	坏账准备	账面余额	坏账准备
应收账款					
	洛阳紫金银辉黄金冶炼有限公司	165,437,231.50	82,558,589.77	106,203,351.18	92,562,616.18
小计		165,437,231.50	82,558,589.77	106,203,351.18	92,562,616.18



预付款项					
	四川省地质矿产勘查开发局区域地质调查队			160,000.00	
小计				160,000.00	
其他应收款					
	洛阳紫金银辉黄金冶炼有限公司	17,465.28	17,465.28	17,465.28	17,465.28
	四川省地质矿产勘查开发局区域地质调查队	86,618.47	4,330.92	70,247.05	3,512.35
	紫金矿业集团股份有限公司			7,467.64	373.38
	四川省地质矿产勘查开发局四〇二地质队	6,320.56	316.03	5,269.12	263.46
	木里县国有投资发展有限责任公司			20,000,000.00	1,000,000.00
小计		110,404.31	22,112.23	20,100,449.09	1,021,614.47
其他非流动资产					
	四川省天府容大信息科技有限公司			360,000.00	
	四川省地质矿产勘查开发局区域地质调查队			110,000.00	
	四川省容大鹏程建设工程有限公司	24,000.00			
小计		24,000.00		470,000.00	

2. 应付关联方款项

项目名称	关联方	2022年1-6月	2021.12.31	2020.12.31	2019.12.31
合同负债					
	贵州紫金矿业股份有限公司	394,031.11			
小计		394,031.11			
应付账款					
	四川省容大鹏程建设工程有限公司		1,893,000.00	4,390,543.91	
	四川省地质矿产勘查开发局区域地质调查队			1,930,795.57	
	四川省地质工程集团有限责任公司		198,000.00		
小计			2,091,000.00	6,321,339.48	



项目名称	关联方	2022年1-6月	2021.12.31	2020.12.31	2019.12.31
其他应付款					
	四川省容大鹏程建设工程有限公司		2,672,845.80		
小计			2,672,845.80		

九、承诺及或有事项

(一) 重要承诺事项

截至资产负债表日，本公司不存在需要披露的重要承诺事项。

(二) 或有事项

截至资产负债表日，本公司不存在需要披露的重要或有事项。

十、资产负债表日后事项

重要的非调整事项

2022年9月26日-9月28日期间，本公司已向洛阳紫金银辉黄金冶炼有限公司发送销售指令，对截至2022年6月30日尚未点价的合质金进行点价结算，截至本报告日，共收回点价结算款13,699.72万元。本公司将于2022年9月转回应收账款余额13,556.57万元，转回应收账款坏账准备3,494.30万元。

十一、其他重要事项

(一) 分部信息

本公司主要业务为生产和销售金精矿和合质金。公司将此业务视作为一个整体实施管理、评估经营成果。因此，本公司无需披露分部信息。本公司按产品分类的营业收入及营业成本详见本财务报表附注五(二)1之说明。

(二) 执行新收入准则的影响

1. 执行新收入准则对公司2020年1月1日财务报表的影响

本公司自2020年1月1日起执行财政部修订后的《企业会计准则第14号——收入》(以下简称新收入准则)。根据相关新旧准则衔接规定，对可比期间信息不予调整，首次执行日执行新准则的累积影响数追溯调整2020年1月1日的留存收益及财务报表其他相关项目金额。

执行新收入准则对公司2020年1月1日财务报表的主要影响如下：



项 目	资产负债表		
	2019年12月31日	新收入准则调整影响	2020年1月1日
预收款项	39,843,122.02	-39,843,122.02	
合同负债		39,843,122.02	39,843,122.02

(三) 执行新租赁准则的影响

本公司自2021年1月1日起执行经修订的《企业会计准则第21号——租赁》（以下简称新租赁准则）。

公司作为承租人，根据新租赁准则衔接规定，对可比期间信息不予调整，首次执行日执行新租赁准则与原准则的差异追溯调整本报告期期初留存收益及财务报表其他相关项目金额。

执行新租赁准则对公司2021年1月1日财务报表的主要影响如下：

项 目	资产负债表		
	2020年12月31日	新租赁准则调整影响	2021年1月1日
使用权资产		725,919.28	725,919.28
租赁负债		577,261.52	577,261.52
预付款项	2,922,283.89	-148,657.76	2,773,626.13

(四) 租赁

1. 公司作为承租人

(1) 使用权资产相关信息详见本财务报表附注五(一)10之说明；

(2) 公司对短期租赁和低价值资产租赁的会计政策详见本财务报表附注三(二十一)1之说明。2021年度至2022年1-6月计入当期损益的短期租赁费用和低价值资产租赁费用金额如下：

项 目	2022年1-6月	2021年度
短期租赁费用	475,316.75	719,691.27
低价值资产租赁费用（短期租赁除外）		5,880.00
合 计	475,316.75	725,571.27

(3) 租赁负债的到期期限分析和相应流动性风险管理详见本财务报表附注六(二)之说明。

(五) 执行《企业会计准则解释第15号》的影响

本公司自2022年1月1日起执行《企业会计准则解释第15号》（以下简称准则解释



15号)。公司对地下基建过程中产出的副产矿销售，参照准则解释15号中试运行销售，将副产矿相关的收入和成本分别进行会计处理，计入当期损益，不再将副产矿销售相关收入抵销相关成本后的净额冲减在建工程。根据相关新旧准则衔接规定，在首次施行时应当追溯至财务报表列报最早期间的期初。

1. 执行准则解释15号对公司2021年财务报表的主要影响如下：

项 目	资产负债表		
	调整前	准则解释15号调整影响	调整后
在建工程	245,914,762.82	49,293,124.78	295,207,887.60
递延所得税负债	3,032.88	7,393,968.72	7,397,001.60
未分配利润	136,279,069.62	41,899,156.06	178,178,225.68
资本公积	58,173,675.72	28,437,521.62	86,611,197.34
盈余公积	15,382,083.51	1,264,559.04	16,646,642.55

(续上表)

项 目	利润表		
	调整前	准则解释15号调整影响	调整后
营业收入	523,631,528.10	21,628,191.60	545,259,719.70
营业成本	268,796,822.40	6,751,026.43	275,547,848.83
利润总额	181,168,503.22	14,877,165.17	196,045,668.39
所得税费用	27,347,668.08	2,231,574.78	29,579,242.86
净利润	153,820,835.14	12,645,590.39	166,466,425.53

2. 执行准则解释15号对公司2020年财务报表的主要影响如下：

项 目	资产负债表		
	调整前	准则解释15号调整影响	调整后
在建工程	173,284,346.93	34,415,959.61	207,700,306.54
递延所得税负债	1,430.60	5,162,393.94	5,163,824.54
未分配利润	247,223,617.01	29,253,565.67	276,477,182.68

(续上表)



项 目	利润表		
	调整前	准则解释 15 号调整影响	调整后
营业收入	460,267,686.17	38,284,558.71	498,552,244.88
营业成本	199,995,390.81	13,903,087.58	213,898,478.39
利润总额	191,884,348.79	24,381,471.13	216,265,819.92
所得税费用	29,003,525.03	3,657,220.67	32,660,745.70
净利润	162,880,823.76	20,724,250.46	183,605,074.22

3. 执行准则解释 15 号对公司 2019 年财务报表的主要影响如下：

项 目	资产负债表		
	调整前	准则解释 15 号调整影响	调整后
在建工程	110,869,188.52	10,034,488.48	120,903,677.00
递延所得税负债	29,355.65	1,505,173.27	1,534,528.92
未分配利润	234,342,793.25	8,529,315.21	242,872,108.46

(续上表)

项 目	利润表		
	调整前	准则解释 15 号调整影响	调整后
营业收入	384,931,878.03	15,292,386.00	400,224,264.03
营业成本	183,621,345.51	5,257,897.52	188,879,243.03
利润总额	137,583,712.26	10,034,488.48	147,618,200.74
所得税费用	20,857,561.30	1,505,173.27	22,362,734.57
净利润	116,726,150.96	8,529,315.21	125,255,466.17

(六) 采矿权出让收益金分期缴纳事项

根据四川省自然资源厅 2021 年 6 月 1 日印发的《关于木里县梭罗沟金矿采矿权出让收益分期缴纳事项的批复》(川自然资函(2021)488 号)，同意公司分期缴纳梭罗沟金矿采矿权出让收益 39,137.36 万元，具体分期缴纳方案如下：首次缴纳金额为 12,997.36 万元，剩余部分在首次颁发的采矿权许可证有效期届满一年前，于每年 12 月底前分年度平均缴纳。公司已于 2021 年 6 月 11 日缴纳首期金额 12,997.36 万元；公司于 2022 年 2 月 24 日缴纳第二期矿业权出让收益金 4,360.00 万元。

十二、其他补充资料



(一) 净资产收益率及每股收益

1. 明细情况

(1) 净资产收益率

报告期利润	加权平均净资产收益率 (%)			
	2022 年 1-6 月	2021 年度	2020 年度	2019 年度
归属于公司普通股股东的净利润	17.16	27.15	43.74	30.64
扣除非经常性损益后归属于公司普通股股东的净利润	13.75	22.94	40.17	30.32

(2) 每股收益

报告期利润	每股收益 (元/股)	
	基本每股收益	稀释每股收益
	2022 年 1-6 月	2022 年 1-6 月
归属于公司普通股股东的净利润	0.33	0.33
扣除非经常性损益后归属于公司普通股股东的净利润	0.27	0.27

2. 加权平均净资产收益率的计算过程

项 目	序号	2022 年 1-6 月	2021 年度	2020 年度	2019 年度
归属于公司普通股股东的净利润	A	120,519,729.50	153,391,590.46	202,143,584.29	134,526,689.81
非经常性损益	B	23,919,114.04	23,830,842.78	16,485,519.22	1,403,617.22
扣除非经常性损益后的归属于公司普通股股东的净利润	C=A-B	96,600,615.46	129,560,747.68	185,658,065.07	133,123,072.59
归属于公司普通股股东的期初净资产	D	641,573,459.47	488,181,869.01	436,360,839.28	441,697,802.71
发行新股或债转股等新增的、归属于公司普通股股东的净资产	E			300,000.00	
新增净资产次月起至报告期期末的累计月数	F			3	
回购或现金分红等减少的、归属于公司普通股股东的净资产	G			150,000,000.00	140,000,000.00
减少净资产次月起至报告期期末的累计月数	H			6	6
专项储备引起的净资产变动	I	1,076,046.57		-622,554.56	136,346.76
增减净资产次月起至报告期期末的累计月数	J	3	6	6	6
报告期月份数	K	6	12	12	12
加权平均净资产	$L=D+A/2+E \times F/K-G \times H/K \pm I \times J/K$	702,371,347.51	564,877,664.24	462,196,354.15	439,029,321.00



项目	序号	2022年1-6月	2021年度	2020年度	2019年度
加权平均净资产收益率	M=A/L	17.16%	27.15%	43.74%	30.64%
扣除非经常损益加权平均净资产收益率	N=C/L	13.75%	22.94%	40.17%	30.32%

3. 基本每股收益和稀释每股收益的计算过程

(1) 基本每股收益的计算过程

项目	序号	2022年1-6月	2021年度
归属于公司普通股股东的净利润	A	120,519,729.50	153,391,590.46
非经常性损益	B	23,919,114.04	23,830,842.78
扣除非经常性损益后的归属于公司普通股股东的净利润	C=A-B	96,600,615.46	129,560,747.68
期初股份总数	D	360,000,000.00	360,000,000.00
因公积金转增股本或股票股利分配等增加股份数	E		
发行新股或债转股等增加股份数	F		
增加股份次月起至报告期期末的累计月数	G		
因回购等减少股份数	H		
减少股份次月起至报告期期末的累计月数	I		
报告期缩股数	J		
报告期月份数	K	6	12
发行在外的普通股加权平均数	$L=D+E+F \times G/K-H \times I/K-J$	360,000,000.00	360,000,000.00
基本每股收益	M=A/L	0.33	0.43
扣除非经常损益基本每股收益	N=C/L	0.27	0.36

(2) 稀释每股收益的计算过程

稀释每股收益的计算过程与基本每股收益的计算过程相同。

(二) 公司主要财务报表项目的异常情况及原因说明

1. 2022年1-6月比2021年度

资产负债表项目	2022.6.30	2021.12.31	变动幅度	变动原因说明
货币资金	219,299,688.70	133,406,877.93	64.38	主要系本期销售收款导致期末货币资金增加，同时本期较2021年支付的矿业权收益金较少，且未支付股利金额，因此期末货币净增加8,600万元
应收账款	100,622,693.20	119,572,640.22	-15.85	本期收回部分货款
应交税费	32,147,109.76	20,760,086.81	54.85	本期确认销售利润应交企业所得税



2. 2021 年度比 2020 年度

资产负债表项目	2021.12.31	2020.12.31	变动幅度	变动原因说明
货币资金	133,406,877.93	246,017,997.33	-45.77	公司 2021 年支付 1.30 亿元矿业权收益金
在建工程	295,207,887.60	207,700,306.54	42.13	地下开采项目建设投入增加
其他非流动资产	20,129,107.96	7,856,000.00	156.23	预付技改项目款项增加

3. 2020 年度比 2019 年度

资产负债表项目	2020.12.31	2019.12.31	变动幅度	变动原因说明
货币资金	246,017,997.33	48,735,392.39	404.80	结构性存款和理财产品于 2020 年末到期
交易性金融资产	68,963,221.87	235,661,129.93	-70.74	
其他应收款	781,772.24	22,050,906.24	-96.45	收回木里县国有投资发展有限责任公司往来款 2,000.00 万元
在建工程	207,700,306.54	120,903,677.00	71.79	地下开采项目建设投入增加
利润表项目	2020 年度	2019 年度	变动幅度	变动原因说明
营业收入	542,815,625.20	378,459,264.03	43.43	2020 年生产、销售合质金 8,280 万元；2020 年黄金价格上涨、销售规模有所增加导致收入上涨
营业成本	265,834,666.28	183,282,311.09	45.04	销售规模增加导致成本上涨
管理费用	43,163,693.46	31,443,234.45	37.27	2020 年公司整体调薪导致薪酬增加、2020 年咨询费增加

四川容大黄金股份有限公司

二〇二二年九月二十九日







营业执照

(副本)

统一社会信用代码
913300005793421213 (1/3)

扫描二维码
可查询企业信用信息
国家企业信用信息公示系统
网址: www.gsxt.gov.cn

成立日期 2011年07月18日

合伙期限 2011年07月18日至长期

主要经营场所 浙江省杭州市西湖区西溪路128号6楼

名称 天健会计师事务所(特殊普通合伙)

类型 特殊普通合伙企业

注册资本 5000万元

经营范围 审查企业会计报表,出具审计报告,验证企业资本,出具验资报告,办理企业合并、分立、清算等业务的审计业务,出具有关报告,基本建设年度决算审计,代理记账,会计咨询、税务咨询、管理咨询,会计培训,信息系统审计,法律、法规规定以外的其他业务。(依法须经批准的项目,经相关部门批准后方可开展经营活动)

登记机关 2022年3月1日




国家企业信用信息公示系统网址: www.gsxt.gov.cn 市场主体应当于每年6月30日前通过市场主体信用信息公示系统报送公示信息

浙江省市场监督管理局监制

仅为四川容大黄金股份有限公司申报审计报告之目的而提供文件的复印件,仅用于说明天健会计师事务所(特殊普通合伙)合法经营未经本所书面同意,此文件不得用作任何其他用途,亦不得向第三方传递或披露。



会计师事务所 执业证书

名称：天健会计师事务所（特殊普通合伙）

首席合伙人：胡少先

主任会计师：

经营场所：浙江省杭州市西溪路128号6楼

组织形式：特殊普通合伙

执业证书编号：33000001

批准执业文号：浙财会〔2011〕25号

批准执业日期：1988年11月21日设立，2011年6月6日重新登记

证书序号 0007666

说明

1. 《会计师事务所执业证书》是证明持有人经财政部门依法审批，准予执行注册会计师法定业务的凭证。
2. 《会计师事务所执业证书》记载事项发生变动的，应当向财政部门申请换发。
3. 《会计师事务所执业证书》不得伪造、涂改、出租、出借、转让。
4. 会计师事务所终止或执业许可注销的，应当向财政部门交回《会计师事务所执业证书》。

发证机关：

2019年12月5日

中华人民共和国财政部



仅为四川容大黄金股份有限公司IPO申报材料之目的而提供文件的复印件，仅用于说明天健会计师事务所（特殊普通合伙）具有执业资质未经本所书面同意，此文件不得用作任何其他用途，亦不得向第三方传递或披露。



年度检验登记
Annual Renewal Registration


2014.3.24
本证书年检合格，继续有效一年
This certificate is valid for another year after this renewal.

年度检验登记
Annual Renewal Registration

2013.3.31
本证书年检合格，继续有效一年
This certificate is valid for another year after this renewal.

年度检验登记
Annual Renewal Registration

2014.3.18
本证书年检合格，继续有效一年
This certificate is valid for another year after this renewal.



证书编号: 5003300750802
No. of Certificate

批准注册地 四川省注册会计师协会
Approved Jurisdiction CPAA

发证日期: 2007.12.21
Date of Issuance

文 明 18.6.10

注册会计师 李元良 注册编号: 5003300750802
Certification: The Change of Work on 1.01 by CPAA

www.cicpa.org.cn

天健正信会计师事务所



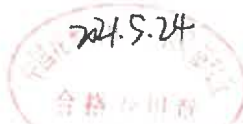
姓名 李元良
Sex 男
出生日期 1980-7-2
工作单位 重庆天健会计师事务所四川分所
Working unit 510521198007026955
身份证号码 Identity card No



注意
1. 本证书年检合格，继续有效一年。
2. 本证书年检不合格，将被注销。
3. 本证书年检不合格，将被注销。
4. 本证书年检不合格，将被注销。

NOTES

1. When the holder of the CPA has a new license, the certificate shall be renewed, used by the holder. The certificate shall be renewed by the holder. The CPAA will provide the certificate to the holder of the CPA. The CPAA will provide the certificate to the holder of the CPA. The CPAA will provide the certificate to the holder of the CPA.



仅为四川容大黄金股份有限公司 IPO 申报审计报告之目的
而提供文件的复印件，仅用于说明李元良是中国注册会计师
未经本人书面同意，此文件不得用作任何其他用途，亦不
得向第三方传送给披露。



年度检验登记
Annual Renewal Registration

本证书的有效性在明年检验时终止。
This certificate is valid for another year after this renewal.

姓名: 彭雅慧
Sex: 女
Date of Birth: 1990-01-22
工作单位: 天健会计师事务所(特殊普通合伙)四川分所
Working Unit: 天健会计师事务所(特殊普通合伙)四川分所
Address: 430424199001220026

330000010728
四川省注册会计师协会
2019 06 04

天健会计师事务所
Tianjian Accounting Firm
天健会计师事务所
Tianjian Accounting Firm

2020.5.24

2020.4.20

仅为四川容大黄金股份有限公司IPO申报审计报告之目的而提供文件的复印件, 仅用于说明彭雅慧是中国注册会计师, 未经本人书面同意, 此文件不得用作任何其他用途, 亦不得向第三方传送或披露。

年度检验登记
Annual Renewal Registration

本证书的有效性在明年检验时终止。
This certificate is valid for another year after this renewal.



年度检验登记
Annual Renewal Registration

本证书的有效性在明年检验时终止。
This certificate is valid for another year after this renewal.

