

四会富仕电子科技股份有限公司  
审计报告  
天职业字[2019]12810-1 号

---

目 录

审计报告	1
2019年1月1日-2019年12月31日财务报表	4
2019年1月1日-2019年12月31日财务报表附注	16

四会富仕电子科技有限公司全体股东：

## 一、 审计意见

我们审计了后附的四会富仕电子科技有限公司（以下简称“四会富仕”）财务报表，包括 2019 年 12 月 31 日的合并及母公司资产负债表，2019 年度的合并及母公司利润表、合并及母公司现金流量表、合并及母公司股东权益变动表，以及财务报表附注。

我们认为，后附的财务报表在所有重大方面按照企业会计准则的规定编制，公允反映了四会富仕 2019 年 12 月 31 日的合并及母公司财务状况，2019 年度的合并及母公司经营成果和现金流量。

## 二、 形成审计意见的基础

我们按照中国注册会计师审计准则的规定执行了审计工作。审计报告的“注册会计师对财务报表审计的责任”部分进一步阐述了我们在这些准则下的责任。按照中国注册会计师职业道德守则，我们独立于四会富仕，并履行了职业道德方面的其他责任。我们相信，我们获取的审计证据是充分、适当的，为发表审计意见提供了基础。

## 三、 管理层和治理层对财务报表的责任

管理层负责按照企业会计准则的规定编制财务报表，使其实现公允反映，并设计、执行和维护必要的内部控制，以使财务报表不存在由于舞弊或错误导致的重大错报。

在编制财务报表时，管理层负责评估四会富仕的持续经营能力，披露与持续经营相关的事项（如适用），并运用持续经营假设，除非计划进行清算、终止运营或别无其他现实的选择。

治理层负责监督四会富仕的财务报告过程。

## 四、 注册会计师对财务报表审计的责任

我们的目标是对财务报表整体是否不存在由于舞弊或错误导致的重大错报获取合理保证，并出具包含审计意见的审计报告。合理保证是高水平的保证，但并不能保证按照审计准则执行的审计在某一重大错报存在时总能发现。错报可能由于舞弊或错误导致，如果合理预期错报单独或汇总起来可能影响财务报表使用者依据财务报表作出的经济决策，则通常认为错报是重大的。

在按照审计准则执行审计工作的过程中，我们运用职业判断，并保持职业怀疑。同时，我们也执行以下工作：

（1）识别和评估由于舞弊或错误导致的财务报表重大错报风险，设计和实施审计程序以应对这些风险，并获取充分、适当的审计证据，作为发表审计意见的基础。由于舞弊可能涉及串通、伪造、故意遗漏、虚假陈述或凌驾于内部控制之上，未能发现由于舞弊导致的重大错报的风险高于未能发现由于错误导致的重大错报的风险。

（2）了解与审计相关的内部控制，以设计恰当的审计程序，但目的并非对内部控制的有效性发表意见。

（3）评价管理层选用会计政策的恰当性和作出会计估计及相关披露的合理性。

（4）对管理层使用持续经营假设的恰当性得出结论。同时，根据获取的审计证据，就可能对四会富仕持续经营能力产生重大疑虑的事项或情况是否存在重大不确定性得出结论。如果我们得出结论认为存在重大不确定性，审计准则要求我们在审计报告中提请报表使用者注意财务报表中的相关披露；如果披露不充分，我们应当发表非无保留意见。我们的结论基于截至审计报告日可获得的信息。然而，未来的事项或情况可能导致四会富仕不能持续经营。

（5）评价财务报表的总体列报、结构和内容（包括披露），并评价财务报表是否公允反映相关交易和事项。

（6）就四会富仕中实体或业务活动的财务信息获取充分、适当的审计证据，以对财务报表发表审计意见。我们负责指导、监督和执行集团审计，并对审计意见承担全部责任。

我们与治理层就计划的审计范围、时间安排和重大审计发现等事项进行沟通，包括沟通我们在审计中识别出的值得关注的内部控制缺陷。

审计报告（续）

天职业字[2019]12810-1 号

[此页无正文]



中国注册会计师：

（项目合伙人）



中国注册会计师：



# 合并资产负债表

编制单位：四会富仕电子科技有限公司

金额单位：元

项 目	2019年12月31日	2018年12月31日	附注编号
<b>流动资产</b>			
货币资金	50,177,891.95	43,860,713.79	六、(一)
△结算备付金			
△拆出资金			
交易性金融资产	68,027,012.99	-	六、(二)
以公允价值计量且其变动计入当期损益的金融资产			
衍生金融资产			
应收票据	2,268,917.21	800,000.00	六、(三)
应收账款	100,985,998.25	79,422,624.75	六、(四)
应收款项融资			
预付款项	191,189.00	114,437.18	六、(五)
△应收保费			
△应收分保账款			
△应收分保合同准备金			
其他应收款	1,918,444.40	1,720,773.60	六、(六)
其中：应收利息	-	-	六、(六)
应收股利	-	-	六、(六)
△买入返售金融资产			
存货	41,782,160.77	32,965,885.53	六、(七)
持有待售资产			
一年内到期的非流动资产			
其他流动资产	8,606,791.32	38,845,863.96	六、(八)
<b>流动资产合计</b>	<b>273,958,405.89</b>	<b>197,730,298.81</b>	
<b>非流动资产</b>			
△发放贷款及垫款			
债权投资			
可供出售金融资产			
其他债权投资			
持有至到期投资			
长期应收款			
长期股权投资			
其他权益工具投资			
其他非流动金融资产			
投资性房地产			
固定资产	163,640,699.31	116,634,808.58	六、(九)
在建工程	2,491,468.20	25,585,590.95	六、(十)
生产性生物资产			
油气资产			
无形资产	12,212,728.29	12,788,252.81	六、(十一)
开发支出			
商誉			
长期待摊费用	7,769,293.70	4,465,859.21	六、(十二)
递延所得税资产	1,796,640.55	1,403,500.76	六、(十三)
其他非流动资产	19,080,800.69	2,500,291.33	六、(十四)
<b>非流动资产合计</b>	<b>206,991,630.74</b>	<b>163,378,303.64</b>	
<b>资产总计</b>	<b>480,950,036.63</b>	<b>361,108,602.45</b>	

法定代表人：



主管会计工作负责人：



会计机构负责人：



## 合并资产负债表（续）

编制单位：四会富仕电子科技股份有限公司

金额单位：元

项 目	2019年12月31日	2018年12月31日	附注编号
<b>流动负债</b>			
短期借款	1,681,113.80	5,000,000.00	六、（十五）
△向中央银行借款			
△拆入资金			
交易性金融负债			
以公允价值计量且其变动计入当期损益的金融负债			
衍生金融负债			
应付票据			
应付账款	84,474,237.63	68,312,925.13	六、（十六）
预收款项	24,217.27	47,330.58	六、（十七）
△卖出回购金融资产款			
△吸收存款及同业存放			
△代理买卖证券款			
△代理承销证券款			
应付职工薪酬	15,494,046.68	10,170,595.08	六、（十八）
应交税费	2,044,855.75	1,106,236.76	六、（十九）
其他应付款	352,727.10	154,745.12	六、（二十）
其中：应付利息	16,340.89	3,625.00	六、（二十）
应付股利	-	-	
△应付手续费及佣金			
△应付分保账款			
持有待售负债			
一年内到期的非流动负债	1,633,504.88	-	六、（二十一）
其他流动负债			
<b>流动负债合计</b>	<b>105,704,703.11</b>	<b>84,791,832.67</b>	
<b>非流动负债</b>			
△保险合同准备金			
长期借款	7,366,495.12	-	六、（二十二）
应付债券			
其中：优先股			
永续债			
长期应付款	-	-	
长期应付职工薪酬			
预计负债			
递延收益	6,102,412.34	4,529,422.78	六、（二十三）
递延所得税负债	6,842,756.34	4,629,366.76	六、（十三）
其他非流动负债			
<b>非流动负债合计</b>	<b>20,311,663.80</b>	<b>9,158,789.54</b>	
<b>负 债 合 计</b>	<b>126,016,366.91</b>	<b>93,950,622.21</b>	
<b>股东权益</b>			
股本	42,468,200.00	42,468,200.00	六、（二十四）
其他权益工具			
其中：优先股			
永续债			
资本公积	185,129,974.36	185,129,974.36	六、（二十五）
减：库存股			
其他综合收益			
专项储备			
盈余公积	14,814,970.29	5,783,461.24	六、（二十六）
△一般风险准备			
未分配利润	112,141,799.53	33,373,828.51	六、（二十七）
<b>归属于母公司股东权益合计</b>	<b>354,554,944.18</b>	<b>266,755,464.11</b>	
少数股东权益	378,725.54	402,516.13	
<b>股东权益合计</b>	<b>354,933,669.72</b>	<b>267,157,980.24</b>	
<b>负债及股东权益合计</b>	<b>480,950,036.63</b>	<b>361,108,602.45</b>	

法定代表人：

刘天明

主管会计工作负责人：

曹益坚

会计机构负责人：

曹益坚



## 合并利润表

编制单位：四会富仕电子科技股份有限公司

金额单位：元

项 目	2019年度	2018年度	附注编号
<b>一、营业总收入</b>	479,159,812.52	370,278,899.72	
其中：营业收入	479,159,812.52	370,278,899.72	六、(二十八)
△利息收入			
△已赚保费			
△手续费及佣金收入			
<b>二、营业总成本</b>	384,069,557.34	301,303,527.98	
其中：营业成本	321,377,194.36	252,141,314.09	六、(二十八)
△利息支出			
△手续费及佣金支出			
△退保金			
△赔付支出净额			
△提取保险合同准备金净额			
△保单红利支出			
△分保费用			
税金及附加	3,295,057.83	2,878,385.99	六、(二十九)
销售费用	16,365,184.75	12,512,744.39	六、(三十)
管理费用	20,811,357.16	17,400,549.53	六、(三十一)
研发费用	23,224,602.67	18,894,299.24	六、(三十二)
财务费用	-1,003,839.43	-2,523,765.26	六、(三十三)
其中：利息费用	435,738.45	529,006.59	六、(三十三)
利息收入	118,987.57	90,083.77	六、(三十三)
加：其他收益	4,957,130.03	3,399,325.14	六、(三十四)
投资收益（损失以“-”号填列）	2,027,960.13	2,044,854.72	六、(三十五)
其中：对联营企业和合营企业的投资收益			
以摊余成本计量的金融资产终止确认收益（损失以“-”号填列）			
△汇兑收益（损失以“-”号填列）			
净敞口套期收益（损失以“-”号填列）			
公允价值变动收益（损失以“-”号填列）	572,817.34	-	六、(三十六)
信用减值损失（损失以“-”号填列）	-1,206,760.48	-	六、(三十七)
资产减值损失（损失以“-”号填列）	-426,652.27	-1,929,015.24	六、(三十八)
资产处置收益（损失以“-”号填列）	28,278.60	30,345.29	六、(三十九)
<b>三、营业利润（亏损以“-”号填列）</b>	101,043,028.53	72,520,881.65	
加：营业外收入	2,499.00	283,399.29	六、(四十)
减：营业外支出	220,931.23	714,908.68	六、(四十一)
<b>四、利润总额（亏损总额以“-”号填列）</b>	100,824,596.30	72,089,372.26	
减：所得税费用	13,048,906.82	8,700,727.23	六、(四十二)
<b>五、净利润（净亏损以“-”号填列）</b>	87,775,689.48	63,388,645.03	
其中：被合并方在合并前实现的净利润			
(一) 按经营持续性分类：			
1. 持续经营净利润（净亏损以“-”号填列）	87,775,689.48	63,388,645.03	
2. 终止经营净利润（净亏损以“-”号填列）			
(二) 按所有权归属分类：			
1. 少数股东损益（净亏损以“-”号填列）	-23,790.59	89,287.92	
2. 归属于母公司股东的净利润（净亏损以“-”号填列）	87,799,480.07	63,299,357.11	
<b>六、其他综合收益的税后净额</b>	-	-	
归属母公司股东的其他综合收益的税后净额	-	-	
(一) 不能重分类进损益的其他综合收益	-	-	
1. 重新计量设定受益计划变动额			
2. 权益法下不能转损益的其他综合收益			
3. 其他权益工具投资公允价值变动			
4. 企业自身信用风险公允价值变动			
(二) 将重分类进损益的其他综合收益	-	-	
1. 权益法下可转损益的其他综合收益			
2. 其他债权投资公允价值变动			
3. 可供出售金融资产公允价值变动损益			
4. 金融资产重分类计入其他综合收益的金额			
5. 持有至到期投资重分类为可供出售金融资产损益			
6. 其他债权投资信用减值准备			
7. 现金流量套期储备（现金流量套期损益的有效部分）			
8. 外币财务报表折算差额			
9. 其他			
归属于少数股东的其他综合收益的税后净额			
<b>七、综合收益总额</b>	87,775,689.48	63,388,645.03	
归属于母公司股东的综合收益总额	87,799,480.07	63,299,357.11	
归属于少数股东的综合收益总额	-23,790.59	89,287.92	
<b>八、每股收益</b>			
(一) 基本每股收益（元/股）	2.07	1.51	十五、(一)
(二) 稀释每股收益（元/股）	2.07	1.51	十五、(一)

法定代表人：

主管会计工作负责人：

会计机构负责人：



# 合并现金流量表

编制单位：四会富仕电子科技有限公司

金额单位：元

项 目	2019年度	2018年度	附注编号
<b>一、经营活动产生的现金流量：</b>			
销售商品、提供劳务收到的现金	437,945,105.72	338,287,633.56	
△客户存款和同业存放款项净增加额			
△向中央银行借款净增加额			
△向其他金融机构拆入资金净增加额			
△收到原保险合同保费取得的现金			
△收到再保险业务现金净额			
△保户储金及投资款净增加额			
△处置以公允价值计量且其变动计入当期损益的金融资产净增加额			
△收取利息、手续费及佣金的现金			
△拆入资金净增加额			
△回购业务资金净增加额			
收到的税费返还	15,988,046.94	21,405,647.02	
收到其他与经营活动有关的现金	6,654,858.97	4,620,965.09	六、（四十三）
<b>经营活动现金流入小计</b>	<b>460,588,011.63</b>	<b>364,314,245.67</b>	
购买商品、接受劳务支付的现金	241,464,973.15	207,457,210.31	
△客户贷款及垫款净增加额			
△存放中央银行和同业款项净增加额			
△支付原保险合同赔付款项的现金			
△为交易目的而持有的金融资产的净增加额			
△拆出资金净增加额			
△支付利息、手续费及佣金的现金			
△支付保单红利的现金			
支付给职工以及为职工支付的现金	87,374,701.07	68,344,086.67	
支付的各项税费	14,587,116.49	9,646,441.45	
支付其他与经营活动有关的现金	29,937,727.89	28,949,594.04	六、（四十三）
<b>经营活动现金流出小计</b>	<b>373,364,518.60</b>	<b>314,397,332.47</b>	
<b>经营活动产生的现金流量净额</b>	<b>87,223,493.03</b>	<b>49,916,913.20</b>	六、（四十四）
<b>二、投资活动产生的现金流量：</b>			
收回投资收到的现金	-	-	
取得投资收益收到的现金			
处置固定资产、无形资产和其他长期资产收回的现金净额	173,555.56	417,970.08	
处置子公司及其他营业单位收到的现金净额			
收到其他与投资活动有关的现金	683,056,931.93	552,390,433.29	六、（四十三）
<b>投资活动现金流入小计</b>	<b>683,230,487.49</b>	<b>552,808,403.37</b>	
购建固定资产、无形资产和其他长期资产支付的现金	54,867,319.16	47,927,253.95	
投资支付的现金			
△质押贷款净增加额			
取得子公司及其他营业单位支付的现金净额			
支付其他与投资活动有关的现金	712,251,757.00	533,459,332.00	六、（四十三）
<b>投资活动现金流出小计</b>	<b>767,119,076.16</b>	<b>581,386,585.95</b>	
<b>投资活动产生的现金流量净额</b>	<b>-83,888,588.67</b>	<b>-28,578,182.58</b>	
<b>三、筹资活动产生的现金流量：</b>			
吸收投资收到的现金	-	42,464,588.87	
其中：子公司吸收少数股东投资收到的现金	-	-	
取得借款收到的现金	15,681,113.80	16,500,000.00	
△发行债券收到的现金			
收到其他与筹资活动有关的现金			
<b>筹资活动现金流入小计</b>	<b>15,681,113.80</b>	<b>58,964,588.87</b>	
偿还债务支付的现金	10,000,000.00	31,712,420.08	
分配股利、利润或偿付利息支付的现金	423,022.56	19,667,802.01	
其中：子公司支付给少数股东的股利、利润			
支付其他与筹资活动有关的现金	3,190,000.00	24,000,000.00	六、（四十三）
<b>筹资活动现金流出小计</b>	<b>13,613,022.56</b>	<b>75,380,222.09</b>	
<b>筹资活动产生的现金流量净额</b>	<b>2,068,091.24</b>	<b>-16,415,633.22</b>	
<b>四、汇率变动对现金的影响</b>	<b>867,382.56</b>	<b>190,667.19</b>	
<b>五、现金及现金等价物净增加额</b>	<b>6,270,378.16</b>	<b>5,113,764.59</b>	六、（四十四）
加：期初现金及现金等价物的余额	41,460,713.79	36,346,949.20	六、（四十四）
<b>六、期末现金及现金等价物余额</b>	<b>47,731,091.95</b>	<b>41,460,713.79</b>	六、（四十四）

法定代表人：



主管会计工作负责人：



会计机构负责人：





## 合并股东权益变动表

编制单位：四会富仕电子科技有限公司

金额单位：元

项目	2019年度												
	归属于母公司所有者权益										少数股东权益	所有者权益合计	
	股本	其他权益工具			资本公积	减：库存股	其他综合收益	专项储备	盈余公积	△一般风险准备			未分配利润
优先股	永续债	其他											
一、上年年末余额	42,468,200.00				185,129,974.36				5,783,461.24		33,373,828.51	402,516.13	267,157,980.24
加：会计政策变更													-
前期差错更正													-
同一控制下企业合并													-
其他													-
二、本年初余额	42,468,200.00	-	-	-	185,129,974.36	-	-	-	5,783,461.24	-	33,373,828.51	402,516.13	267,157,980.24
三、本年增减变动金额（减少以“-”号填列）	-	-	-	-	-	-	-	-	9,031,509.05	-	78,767,971.02	-23,790.59	87,775,689.48
（一）综合收益总额											87,799,480.07	-23,790.59	87,775,689.48
（二）股东投入和减少资本	-	-	-	-	-	-	-	-	-	-	-	-	-
1. 股东投入的普通股													-
2. 其他权益工具持有者投入资本													-
3. 股份支付计入股东权益的金额													-
4. 其他													-
（三）利润分配	-	-	-	-	-	-	-	-	9,031,509.05	-	-9,031,509.05	-	-
1. 提取盈余公积									9,031,509.05	-	-9,031,509.05	-	-
2. 提取一般风险准备													-
3. 对股东的分配													-
4. 其他													-
（四）股东权益内部结转	-	-	-	-	-	-	-	-	-	-	-	-	-
1. 资本公积转增股本													-
2. 盈余公积转增股本													-
3. 盈余公积弥补亏损													-
4. 设定受益计划变动额结转留存收益													-
5. 其他综合收益结转留存收益													-
6. 其他													-
（五）专项储备	-	-	-	-	-	-	-	-	-	-	-	-	-
1. 本年提取													-
2. 本年使用													-
（六）其他													-
四、本年年末余额	42,468,200.00	-	-	-	185,129,974.36	-	-	-	14,814,970.29	-	112,141,799.53	378,725.54	354,933,669.72

法定代表人：

主管会计工作负责人：

会计机构负责人：



## 合并股东权益变动表(续)

编制单位：四会富仕电子科技有限公司

金额单位：元

项目	2018年度												
	归属于母公司所有者权益											少数股东权益	所有者权益合计
	股本	其他权益工具			资本公积	减：库存股	其他综合收益	专项储备	盈余公积	△一般风险准备	未分配利润		
优先股	永续债	其他											
一、上年年末余额	36,418,200.00				33,704,414.79				9,334,754.36		100,644,838.98	313,228.21	180,415,436.34
加：会计政策变更													-
前期差错更正					30,250,000.00				-2,798,492.93		-27,451,507.07		-
同一控制下企业合并													-
其他													-
二、本年初余额	36,418,200.00	-	-	-	63,954,414.79	-	-	-	6,536,261.43	-	73,193,331.91	313,228.21	180,415,436.34
三、本年增减变动金额（减少以“-”号填列）	6,050,000.00	-	-	-	121,175,559.57	-	-	-	-752,800.19	-	-39,819,503.40	89,287.92	86,742,543.90
（一）综合收益总额											63,299,357.11	89,287.92	63,388,645.03
（二）股东投入和减少资本	6,050,000.00	-	-	-	36,414,588.87	-	-	-	-	-	-	-	42,464,588.87
1. 股东投入的普通股	6,050,000.00				36,414,588.87								42,464,588.87
2. 其他权益工具持有者投入资本													-
3. 股份支付计入股东权益的金额													-
4. 其他													-
（三）利润分配	-	-	-	-	-	-	-	-	5,804,781.85	-	-24,915,471.85	-	-19,110,690.00
1. 提取盈余公积									5,804,781.85		-5,804,781.85		-
2. 提取一般风险准备													-
3. 对股东的分配											-19,110,690.00		-19,110,690.00
4. 其他													-
（四）股东权益内部结转	-	-	-	-	84,760,970.70	-	-	-	-6,557,582.04	-	-78,203,388.66	-	-
1. 资本公积转增股本													-
2. 盈余公积转增股本													-
3. 盈余公积弥补亏损													-
4. 设定受益计划变动额结转留存收益													-
5. 其他综合收益结转留存收益													-
6. 其他	-				84,760,970.70				-6,557,582.04		-78,203,388.66		-
（五）专项储备提取和使用	-	-	-	-	-	-	-	-	-	-	-	-	-
1. 本年提取													-
2. 本年使用													-
（六）其他													-
四、本年年末余额	42,468,200.00	-	-	-	185,129,974.36	-	-	-	5,783,461.24	-	33,373,828.51	402,516.13	267,157,980.24

法定代表人：

*刘天明*



主管会计工作负责人：

*曹益坚*



会计机构负责人：

*曹益坚*



## 资产负债表

编制单位：四会富仕电子科技股份有限公司

金额单位：元

项 目	2019年12月31日	2018年12月31日	附注编号
<b>流动资产</b>			
货币资金	50,125,594.72	43,101,150.15	
△结算备付金			
△拆出资金			
交易性金融资产	48,707,906.18	-	
以公允价值计量且其变动计入当期损益的金融资产			
衍生金融资产			
应收票据	2,268,917.21	800,000.00	
应收账款	100,985,998.25	79,422,624.75	十四、（一）
应收款项融资			
预付款项	191,189.00	108,941.74	
△应收保费			
△应收分保账款			
△应收分保合同准备金			
其他应收款	1,914,644.40	1,720,773.60	十四、（二）
其中：应收利息	-	-	十四、（二）
应收股利	-	-	十四、（二）
△买入返售金融资产			
存货	41,782,160.77	32,965,885.53	
持有待售资产			
一年内到期的非流动资产			
其他流动资产	6,248,269.91	8,728,265.86	
<b>流动资产合计</b>	<b>252,224,680.44</b>	<b>166,847,641.63</b>	
<b>非流动资产</b>			
△发放贷款及垫款			
债权投资			
可供出售金融资产			
其他债权投资			
持有至到期投资			
长期应收款			
长期股权投资	54,910,000.00	54,910,000.00	十四、（三）
其他权益工具投资			
其他非流动金融资产			
投资性房地产			
固定资产	139,257,314.63	116,546,064.54	
在建工程	2,287,985.08	673,425.15	
生产性生物资产			
油气资产			
无形资产	6,995,162.40	7,454,538.80	
开发支出			
商誉			
长期待摊费用	5,403,048.89	4,465,859.21	
递延所得税资产	1,796,640.55	1,403,500.76	
其他非流动资产	19,080,800.69	2,491,291.33	
<b>非流动资产合计</b>	<b>229,730,952.24</b>	<b>187,944,679.79</b>	
<b>资产总计</b>	<b>481,955,632.68</b>	<b>354,792,321.42</b>	

法定代表人：

*刘天明*

主管会计工作负责人：

*曹益坚*

会计机构负责人：

*曹益坚*



## 资产负债表（续）

编制单位：四会富仕电子科技有限公司

金额单位：元

项 目	2019年12月31日	2018年12月31日	附注编号
<b>流动负债</b>			
短期借款	1,681,113.80	5,000,000.00	
△向中央银行借款			
△拆入资金			
交易性金融负债			
以公允价值计量且其变动计入当期损益的金融负债			
衍生金融负债			
应付票据	-	-	
应付账款	83,514,370.57	62,622,241.92	
预收款项	24,217.27	47,330.58	
△卖出回购金融资产款			
△吸收存款及同业存放			
△代理买卖证券款			
△代理承销证券款			
应付职工薪酬	15,494,046.68	10,170,595.08	
应交税费	2,044,855.75	1,046,749.25	
其他应付款	352,727.10	162,572.67	
其中：应付利息	16,340.89	3,625.00	
应付股利	-	-	
△应付手续费及佣金			
△应付分保账款			
持有待售负债			
一年内到期的非流动负债	1,633,504.88	-	
其他流动负债			
<b>流动负债合计</b>	<b>104,744,836.05</b>	<b>79,049,489.50</b>	
<b>非流动负债</b>			
△保险合同准备金			
长期借款	7,366,495.12	-	
应付债券			
其中：优先股			
永续债			
长期应付款			
长期应付职工薪酬			
预计负债			
递延收益	6,102,412.34	4,529,422.78	
递延所得税负债	6,842,756.34	4,629,366.76	
其他非流动负债			
<b>非流动负债合计</b>	<b>20,311,663.80</b>	<b>9,158,789.54</b>	
<b>负 债 合 计</b>	<b>125,056,499.85</b>	<b>88,208,279.04</b>	
<b>股东权益</b>			
股本	42,468,200.00	42,468,200.00	
其他权益工具			
其中：优先股			
永续债			
资本公积	185,129,974.36	185,129,974.36	
减：库存股			
其他综合收益			
专项储备			
盈余公积	14,814,970.29	5,783,461.24	
△一般风险准备			
未分配利润	114,485,988.18	33,202,406.78	
<b>母公司股东权益合计</b>	<b>356,899,132.83</b>	<b>266,584,042.38</b>	
<b>负债及股东权益合计</b>	<b>481,955,632.68</b>	<b>354,792,321.42</b>	

法定代表人：



主管会计工作负责人：



会计机构负责人：



## 利润表

编制单位：四会富仕电子科技股份有限公司

金额单位：元

项 目	2019年度	2018年度	附注编号
<b>一、营业总收入</b>	479,159,812.52	370,278,899.72	
其中：营业收入	479,159,812.52	370,278,899.72	十四、（四）
△利息收入			
△已赚保费			
△手续费及佣金收入			
<b>二、营业总成本</b>	380,814,045.49	301,416,730.94	
其中：营业成本	321,377,194.36	252,168,802.87	十四、（四）
△利息支出			
△手续费及佣金支出			
△退保金			
△赔付支出净额			
△提取保险合同准备金净额			
△保单红利支出			
△分保费用			
税金及附加	3,174,666.12	2,837,376.13	
销售费用	16,365,184.75	12,512,744.39	
管理费用	17,677,583.24	17,513,124.16	
研发费用	23,224,602.67	18,894,299.24	
财务费用	-1,005,185.65	-2,509,615.85	
其中：利息费用	435,738.45	529,006.59	
利息收入	114,156.41	69,284.02	
加：其他收益	4,957,130.03	3,399,325.14	
投资收益（损失以“-”号填列）	1,776,552.72	2,021,042.07	十四、（五）
其中：对联营企业和合营企业的投资收益			
以摊余成本计量的金融资产终止确认收益（损失以“-”号填列）			
△汇兑收益（损失以“-”号填列）			
净敞口套期收益（损失以“-”号填列）			
公允价值变动收益（损失以“-”号填列）	107,906.18	-	
信用减值损失（损失以“-”号填列）	-1,206,560.48	-	
资产减值损失（损失以“-”号填列）	-426,652.27	-1,929,137.65	
资产处置收益（损失以“-”号填列）	28,278.60	30,345.29	
<b>三、营业利润（亏损以“-”号填列）</b>	103,582,421.81	72,383,743.63	
加：营业外收入	2,499.00	281,715.36	
减：营业外支出	220,923.54	714,681.16	
<b>四、利润总额（亏损总额以“-”号填列）</b>	103,363,997.27	71,950,777.83	
减：所得税费用	13,048,906.82	8,684,634.30	
<b>五、净利润（净亏损以“-”号填列）</b>	90,315,090.45	63,266,143.53	
（一）持续经营净利润（净亏损以“-”号填列）	90,315,090.45	63,266,143.53	
（二）终止经营净利润（净亏损以“-”号填列）			
<b>六、其他综合收益的税后净额</b>	-	-	
（一）不能重分类进损益的其他综合收益	-	-	
1.重新计量设定受益计划变动额			
2.权益法下不能转损益的其他综合收益			
3.其他权益工具投资公允价值变动			
4.企业自身信用风险公允价值变动			
（二）将重分类进损益的其他综合收益	-	-	
1.权益法下可转损益的其他综合收益			
2.其他债权投资公允价值变动			
3.可供出售金融资产公允价值变动损益			
4.金融资产重分类计入其他综合收益的金额			
5.持有至到期投资重分类为可供出售金融资产损益			
6.其他债权投资信用减值准备			
7.现金流量套期储备（现金流量套期损益的有效部分）			
8.外币财务报表折算差额			
9.其他			
<b>七、综合收益总额</b>	90,315,090.45	63,266,143.53	
<b>八、每股收益</b>			
（一）基本每股收益（元/股）			
（二）稀释每股收益（元/股）			

法定代表人：

主管会计工作负责人：

会计机构负责人：



6-1-13

## 现金流量表

编制单位：四会富仕电子科技有限公司

金额单位：元

项 目	2019年度	2018年度	附注编号
<b>一、经营活动产生的现金流量：</b>			
销售商品、提供劳务收到的现金	437,945,105.72	338,287,633.56	
△客户存款和同业存放款项净增加额			
△向中央银行借款净增加额			
△向其他金融机构拆入资金净增加额			
△收到原保险合同保费取得的现金			
△收到再保险业务现金净额			
△保户储金及投资款净增加额			
△处置以公允价值计量且其变动计入当期损益的金融资产净增加额			
△收取利息、手续费及佣金的现金			
△拆入资金净增加额			
△回购业务资金净增加额			
收到的税费返还	15,981,849.25	21,405,647.02	
收到其他与经营活动有关的现金	6,663,527.81	10,660,065.34	
<b>经营活动现金流入小计</b>	<b>460,590,482.78</b>	<b>370,353,345.92</b>	
购买商品、接受劳务支付的现金	241,464,973.15	207,392,066.95	
△客户贷款及垫款净增加额			
△存放中央银行和同业款项净增加额			
△支付原保险合同赔付款项的现金			
△为交易目的而持有的金融资产的净增加额			
△拆出资金净增加额			
△支付利息、手续费及佣金的现金			
△支付保单红利的现金			
支付给职工以及为职工支付的现金	87,374,083.61	68,320,383.20	
支付的各项税费	14,401,039.58	9,452,548.13	
支付其他与经营活动有关的现金	28,206,873.46	34,903,855.42	
<b>经营活动现金流出小计</b>	<b>371,446,969.80</b>	<b>320,068,853.70</b>	
<b>经营活动产生的现金流量净额</b>	<b>89,143,512.98</b>	<b>50,284,492.22</b>	十四、（六）
<b>二、投资活动产生的现金流量：</b>			
收回投资收到的现金	-	6,478,186.82	
取得投资收益收到的现金			
处置固定资产、无形资产和其他长期资产收回的现金净额	173,555.56	417,970.08	
处置子公司及其他营业单位收到的现金净额			
收到其他与投资活动有关的现金	600,659,720.17	370,252,187.25	
<b>投资活动现金流入小计</b>	<b>600,833,275.73</b>	<b>377,148,344.15</b>	
购建固定资产、无形资产和其他长期资产支付的现金	46,282,860.94	31,447,195.80	
投资支付的现金	-	43,100,000.00	
△质押贷款净增加额			
取得子公司及其他营业单位支付的现金净额			
支付其他与投资活动有关的现金	639,651,757.00	353,759,332.00	
<b>投资活动现金流出小计</b>	<b>685,934,617.94</b>	<b>428,306,527.80</b>	
<b>投资活动产生的现金流量净额</b>	<b>-85,101,342.21</b>	<b>-51,158,183.65</b>	
<b>三、筹资活动产生的现金流量：</b>			
吸收投资收到的现金	-	42,464,588.87	
其中：子公司吸收少数股东投资收到的现金			
取得借款收到的现金	15,681,113.80	16,500,000.00	
△发行债券收到的现金			
收到其他与筹资活动有关的现金			
<b>筹资活动现金流入小计</b>	<b>15,681,113.80</b>	<b>58,964,588.87</b>	
偿还债务支付的现金	10,000,000.00	31,712,420.08	
分配股利、利润或偿付利息支付的现金	423,022.56	19,667,802.01	
其中：子公司支付给少数股东的股利、利润			
支付其他与筹资活动有关的现金	3,190,000.00	-	
<b>筹资活动现金流出小计</b>	<b>13,613,022.56</b>	<b>51,380,222.09</b>	
<b>筹资活动产生的现金流量净额</b>	<b>2,068,091.24</b>	<b>7,584,366.78</b>	
<b>四、汇率变动对现金的影响</b>	<b>867,382.56</b>	<b>190,667.19</b>	
<b>五、现金及现金等价物净增加额</b>	<b>6,977,644.57</b>	<b>6,901,342.54</b>	十四、（六）
加：期初现金及现金等价物的余额	40,701,150.15	33,799,807.61	十四、（六）
<b>六、期末现金及现金等价物余额</b>	<b>47,678,794.72</b>	<b>40,701,150.15</b>	十四、（六）

法定代表人：

主管会计工作负责人：

会计机构负责人：



## 股东权益变动表

编制单位：四会富仕电子科技有限公司

金额单位：元

项 目	2019年度											
	股本	其他权益工具			资本公积	减：库存股	其他综合收益	专项储备	盈余公积	△一般风险准备	未分配利润	所有者权益合计
		优先股	永续债	其他								
一、上年年末余额	42,468,200.00				185,129,974.36				5,783,461.24		33,202,406.78	266,584,042.38
加：会计政策变更												-
前期差错更正												-
其他												-
二、本年初余额	42,468,200.00	-	-	-	185,129,974.36	-	-	-	5,783,461.24	-	33,202,406.78	266,584,042.38
三、本年增减变动金额（减少以“-”号填列）	-	-	-	-	-	-	-	-	9,031,509.05	-	81,283,581.40	90,315,090.45
（一）综合收益总额											90,315,090.45	90,315,090.45
（二）股东投入和减少资本	-	-	-	-	-	-	-	-	-	-	-	-
1. 股东投入的普通股												-
2. 其他权益工具持有者投入资本												-
3. 股份支付计入股东权益的金额												-
4. 其他	-											-
（三）利润分配	-	-	-	-	-	-	-	-	9,031,509.05	-	-9,031,509.05	-
1. 提取盈余公积									9,031,509.05		-9,031,509.05	-
2. 提取一般风险准备												-
3. 对股东的分配												-
4. 其他												-
（四）股东权益内部结转	-	-	-	-	-	-	-	-	-	-	-	-
1. 资本公积转增股本												-
2. 盈余公积转增股本												-
3. 盈余公积弥补亏损												-
4. 设定受益计划变动额结转留存收益												-
5. 其他综合收益结转留存收益												-
6. 其他	-											-
（五）专项储备提取和使用	-	-	-	-	-	-	-	-	-	-	-	-
1. 本年提取												-
2. 本年使用												-
（六）其他												-
四、本年年末余额	42,468,200.00	-	-	-	185,129,974.36	-	-	-	14,814,970.29	-	114,485,988.18	356,899,132.83

法定代表人：



*刘天明*

主管会计工作负责人：



*曹益坚*

会计机构负责人：



*曹益坚*

## 股东权益变动表（续）

金额单位：元

编制单位：四会富仕电子科技股份有限公司

项目	2018年度											
	股本	其他权益工具			资本公积	减：库存股	其他综合收益	专项储备	盈余公积	△一般风险准备	未分配利润	所有者权益合计
		优先股	永续债	其他								
一、上年年末余额	36,418,200.00				33,704,414.79				9,334,754.36		100,506,630.83	179,963,999.98
加：会计政策变更												-
前期差错更正					30,250,000.00				-2,798,492.93		-27,451,507.07	-
其他												-
二、本年初余额	36,418,200.00	-	-	-	63,954,414.79	-	-	-	6,536,261.43	-	73,055,123.76	179,963,999.98
三、本年增减变动金额（减少以“-”号填列）	6,050,000.00	-	-	-	121,175,559.57	-	-	-	-752,800.19	-	-39,852,716.98	86,620,042.40
（一）综合收益总额											63,266,143.53	63,266,143.53
（二）股东投入和减少资本	6,050,000.00	-	-	-	36,414,588.87	-	-	-	-	-	-	42,464,588.87
1. 股东投入的普通股	6,050,000.00				36,414,588.87							42,464,588.87
2. 其他权益工具持有者投入资本												-
3. 股份支付计入股东权益的金额												-
4. 其他	-											-
（三）利润分配	-	-	-	-	-	-	-	-	5,804,781.85	-	-24,915,471.85	-19,110,690.00
1. 提取盈余公积									5,804,781.85		-5,804,781.85	-
2. 提取一般风险准备												-
3. 对股东的分配											-19,110,690.00	-19,110,690.00
4. 其他												-
（四）股东权益内部结转	-	-	-	-	84,760,970.70	-	-	-	-6,557,582.04	-	-78,203,388.66	-
1. 资本公积转增股本												-
2. 盈余公积转增股本												-
3. 盈余公积弥补亏损												-
4. 设定受益计划变动额结转留存收益												-
5. 其他综合收益结转留存收益												-
6. 其他	-				84,760,970.70				-6,557,582.04		-78,203,388.66	-
（五）专项储备提取和使用	-	-	-	-	-	-	-	-	-	-	-	-
1. 本年提取												-
2. 本年使用												-
（六）其他												-
四、本年年末余额	42,468,200.00	-	-	-	185,129,974.36	-	-	-	5,783,461.24	-	33,202,406.78	266,584,042.38

法定代表人：



*刘天明*

主管会计工作负责人：



*曹益*

会计机构负责人：



*曹益*



# 四会富仕电子科技有限公司

2019年12月31日

## 财务报表附注

(除另有注明外,所有金额均以人民币元为货币单位)

### 一、公司的基本情况

#### (一) 历史沿革及改制情况

四会富仕电子科技有限公司(以下简称“公司”或“本公司”)系由四会市明诚贸易有限公司、美邦企业有限公司、富士电路集团有限公司共同出资组建的公司。2009年8月28日,公司经肇庆市工商行政管理局出具“肇名称预核外字[2009]第0900209957号”《公司名称预先核准通知书》、四会市对外贸易经济合作局出具的“四外经贸资字[2009]4号”关于设立中外合资经营“四会富士电子科技有限公司”的批复,核准设立。根据公司章程规定,公司注册资本为人民币25,000,000.00元,投资总额为人民币50,000,000.00元,四会市明诚贸易有限公司认缴注册资本人民币18,750,000.00元,占注册资本的75.00%,美邦企业有限公司认缴注册资本人民币4,250,000.00元,占注册资本的17.00%,富士电路集团有限公司认缴注册资本人民币2,000,000.00元,占注册资本的8.00%。

2009年9月,四会市明诚贸易有限公司以货币出资人民币10,000,000.00元;该注册资本经广东肇庆中鹏会计师事务所有限公司出具的“肇中鹏所四验字[2009]161号”验资报告验证。本次出资后,公司累计实收资本人民币10,000,000.00元。

2009年10月,富士电路集团有限公司以货币出资1,200,000.00港元,折合人民币1,057,260.00元;2009年12月,四会市明诚贸易有限公司以货币出资人民币9,200,000.00元,其中实收资本人民币8,750,000.00元,资本公积人民币450,000.00元。该注册资本经广东肇庆中鹏会计师事务所有限公司出具的“肇中鹏所四验字[2009]222号”验资报告验证。本次出资后,公司累计实收资本人民币19,807,260.00元。

2009年11月2日,根据四会市对外贸易经济合作局文件“四外经贸变字[2009]84号”关于合资企业“四会富士电子科技有限公司”变更经营范围的批复,公司经营范围变更为“新型电子元器件(片式元器件、敏感元器件及传感器、频率控制与选择元件、混合集成电路、电力电子器件、光电子器件、新型机电元件、高密度互连积层板、多层挠性板、刚挠印刷电路板及封装载板)生产及相关设备制造。”

2010年3月至2011年6月,美邦企业有限公司以设备出资705,220.00美元,折合人民币4,814,315.00元,其中实收资本人民币4,250,000.00元、资本公积人民币564,315.00元;富士电路集团有限公司以货币出资1,119,225.53港元,折合人民币942,740.00元。该注册资本

经广东肇庆中鹏会计师事务所有限公司出具的“肇中鹏会所四验字[2010]136号、肇中鹏会验字[2011]126号”验资报告验证。本次出资后，公司累计实收资本人民币25,000,000.00元。

2011年11月1日，根据四会市对外贸易经济合作局文件“四外经贸变字[2011]70号”和相关协议，公司增加注册资本至人民币30,000,000.00元，其中：四会市明诚贸易有限公司认缴注册资本人民币19,773,000.00元，占注册资本的65.91%；美邦企业有限公司认缴注册资本人民币5,499,000.00元，占注册资本的18.33%；富士电路集团有限公司认缴注册资本人民币2,100,000.00元，占注册资本的7.00%；深圳市一博电路有限公司认缴注册资本人民币2,628,000.00元，占注册资本的8.76%。

2012年3月，深圳市一博电路有限公司以货币出资人民币1,500,000.00元，该注册资本经广东肇庆中鹏会计师事务所有限公司出具的“肇中鹏会验字[2012]034号验资报告验证。

2012年2月27日，肇庆市中联资产评估有限公司出具肇中联评报字（2012）第017号《资产评估报告》，评估基准日为2012年2月22日，评估方法为重置成本法，美邦企业有限公司投入的线路板生产设备评估值为290,000.00美元，折合人民币1,841,265.00元，其中实收资本1,249,000.00元、资本公积592,265.00元。该注册资本经广东肇庆中鹏会计师事务所有限公司出具的“肇中鹏会验字[2012]042号”验资报告验证。

2012年6月至2013年9月，四会市明诚贸易有限公司以货币出资人民币1,023,000.00元；富士电路集团有限公司以货币出资125,000.00港元，折合人民币100,000.00万元；深圳市一博电路有限公司以货币出资人民币1,228,000.00元。上述注册资本经肇庆中鹏会计师事务所有限公司出具的“肇中鹏会验字[2013]089号、肇中鹏会验字[2013]152号”验资报告验证。本次出资后，公司累计实收资本人民币30,000,000.00元。

2015年6月23日，根据四会市商务局文件“四商务变字[2015]13号”和相关协议，公司增加注册资本至人民币34,057,100.00元，其中：四会市明诚贸易有限公司出资人民币22,359,600.00元，持股比例为65.6533%；美邦企业有限公司出资人民币5,499,000.00元，持股比例为16.1464%；富士电路集团有限公司出资人民币2,421,500.00元，持股比例为7.1101%；深圳市一博电路有限公司出资人民币3,027,700.00元，持股比例为8.8901%；东和商事（亚洲）有限公司出资人民币596,000.00元，持股比例为1.75%；兴电企业有限公司出资人民币153,300.00元，持股比例为0.4501%。

2015年10月至11月，四会市明诚贸易有限公司以货币出资人民币2,586,600.00元；富士电路集团有限公司以货币出资人民币321,534.79元，其中实收资本321,500.00元、资本公积34.79元；深圳市一博电路有限公司以货币出资人民币399,700.00元；东和商事（亚洲）有限公司以货币出资人民币5,500,000.00元，其中实收资本596,000.00元、资本公积4,904,000.00元；兴电企业有限公司以货币出资人民币1,375,000.00元，其中实收资本153,300.00元、资本公积1,221,700.00元。该注册资本经肇庆中鹏会计师事务所有限公司出具的“肇中鹏会验字[2015]021号”验资报告验证。本次出资后，公司累计实收资本人民币34,057,100.00元。

2017年6月5日，美邦企业有限公司与四会市一鸣投资有限公司签订了《股权转让协议》，

将其持有公司 16.1464%的股权以人民币 5,499,000.00 元转让给四会市一鸣投资有限公司。2017 年 6 月 20 日，公司在肇庆市工商行政管理局完成了本次股权变更登记。

2017 年 9 月 8 日，四会华志创展投资合伙企业（有限合伙）、四会明扬宏创投资合伙企业（有限合伙）、四会天诚同创投资合伙企业（有限合伙）和公司及其股东签订《增资扩股协议》、修改后的公司章程，公司注册资本由 34,057,100.00 元增加至 42,468,200.00 元，四会华志创展投资合伙企业（有限合伙）、四会明扬宏创投资合伙企业（有限合伙）、四会天诚同创投资合伙企业（有限合伙）分别认购公司注册资本 1,329,000.00 元、1,032,100.00 元和 6,050,000.00 元。

2017 年 11 月 10 日，东和商事（亚洲）有限公司、兴电企业有限公司分别与深圳市中瑞汇川投资发展中心（有限合伙）签订了《股权转让协议书》，分别将其持有公司 1.4034%、0.3610%的股权以人民币 7,152,000.00 元、1,839,600.00 元转让给深圳市中瑞汇川投资发展中心（有限合伙）。2017 年 11 月 21 日，公司在肇庆市工商行政管理局完成了本次股权变更登记。

2017 年 12 月 14 日，四会华志创展投资合伙企业（有限合伙）、四会明扬宏创投资合伙企业（有限合伙）分别以货币出资人民币 9,303,000.00 元和 7,224,700.00 元，其中实收资本 2,361,100.00 元、资本公积 14,166,600.00 元。2018 年 1 月 18 日，四会天诚同创投资合伙企业（有限合伙）以货币出资人民币 42,350,000.00 元，其中实收资本 6,050,000.00 元、资本公积 36,300,000.00 元。该注册资本业经天职国际会计师事务所（特殊普通合伙）出具的“天职业字[2018]4006 号”验资报告验证。本次出资后，公司累计实收资本 42,468,200.00 元。

2018 年 1 月 10 日，根据肇庆市商务局出具的“粤肇外资备 201800071”号外商投资企业变更备案回执、股权转让协议、公司章程，富士电路集团有限公司将其持有公司 2.7019%、3.0000%的股权分别转让给深圳市中瑞汇川投资发展中心（有限合伙）、刘天明，转让价格分别为人民币 13,769,412.00 元、15,288,588.00 元；深圳市一博电路有限公司将其持有公司 3.1962%、3.4665%、0.4666%的股权分别转让给深圳市人才创新创业二号股权投资基金合伙企业（有限合伙）、温一峰、刘天明，转让价格分别为人民币 16,288,584.00 元、17,666,160.00 元、2,377,656.00 元。2018 年 1 月 23 日，公司在肇庆市工商行政管理局完成了本次变更登记。

2018 年 5 月 12 日，根据公司股东会决议，公司整体变更为四会富仕电子科技股份有限公司，公司申请登记的注册资本为人民币 42,468,200.00 元，变更后公司股东四会市明诚贸易有限公司股本金额 22,359,600.00 元，占注册资本比例为 52.6502%、四会天诚同创投资合伙企业（有限合伙）股本金额 6,050,000.00 元，占注册资本比例为 14.2460%、四会市一鸣投资有限公司股本金额 5,499,000.00 元，占注册资本比例为 12.9485%、深圳市中瑞汇川投资发展中心（有限合伙）股本金额 1,896,751.00 元，占注册资本比例为 4.4663%、刘天明股本金额 1,472,187.00 元，占注册资本比例为 3.4666%、温一峰股本金额 1,472,180.00 元，占注册资本比例为 3.4665%、深圳市人才创新创业二号股权投资基金合伙企业（有限合伙）股本金额 1,357,382.00 元，占注册资本比例为 3.1962%、四会华志创展投资合伙企业（有限合伙）股本金额 1,329,000.00 元，占注册资本比例为 3.1294%、四会明扬宏创投资合伙企业（有限合伙）股本金额 1,032,100.00 元占注册资本比例为 2.4303%。该注册资本业经天职国际会计师事务所

(特殊普通合伙)出具的“天职业字[2018]15719号”《验资报告》验证。

公司法定代表人：刘天明。

统一社会信用代码：914412006924881063。

## **(二) 经营范围**

研发、制造、销售：双面、多层、刚挠结合、金属基、高频、HDI、元件嵌入式等电路板；  
电路板设计；电路板表面元件贴片、封装；自动化产品的研发、生产、销售；新型材料的研发、  
生产、销售；国内贸易；货物的进出口、技术进出口。

## **(三) 主要产品及提供的劳务**

印制电路板的研发、生产、销售业务。

## **(四) 业务变更**

报告期内公司主营业务未发生变化。

# **二、财务报表的编制基础**

## **(一) 编制基础**

本财务报表以公司持续经营假设为基础，根据实际发生的交易事项，按照企业会计准则的有关规定，并基于以下所述重要会计政策、会计估计进行编制。

## **(二) 持续经营**

公司自报告期末起 12 个月不存在对持续经营能力产生重大怀疑的因素及其他影响事项。

# **三、重要会计政策及会计估计**

## **(一) 遵循企业会计准则的声明**

本公司基于上述编制基础编制的财务报表符合财政部已颁布的最新企业会计准则及其应用指南、解释以及其他相关规定(统称“企业会计准则”)的要求，真实完整地反映了公司的财务状况、经营成果和现金流量等有关信息。

此外，本财务报表参照了《公开发行证券的公司信息披露编报规则第 15 号-财务报告的一般规定》(2014 年修订)(以下简称“第 15 号文(2014 年修订)”)以及《关于上市公司执行新企业会计准则有关事项的通知》(会计部函〔2018〕453 号)的列报和披露要求。

## **(二) 会计期间和经营周期**

本公司的会计年度从公历 1 月 1 日至 12 月 31 日止。

## **(三) 记账本位币**

本公司采用人民币作为记账本位币。

## **(四) 记账基础及计量原则**

本公司以权责发生制为记账基础。在对会计要素进行计量时，一般采用历史成本，在能保证所确定的会计要素金额能够取得并可靠计量的情况下，根据企业会计准则的要求采用重置成本、可变现净值、现值、公允价值等计量。

## **(五) 企业合并**

本公司在购买日对合并成本大于合并中取得的被购买方可辨认净资产公允价值份额的差额，确认为商誉；如果合并成本小于合并中取得的被购买方可辨认净资产公允价值份额，首先对取得的被购买方各项可辨认资产、负债及或有负债的公允价值以及合并成本的计量进行复核，经复核后合并成本仍小于合并中取得的被购买方可辨认净资产公允价值份额的，其差额计入当期损益。

通过多次交易分步实现非同一控制下企业合并，应按以下顺序处理：

1. 调整长期股权投资初始投资成本。购买日之前持有股权采用权益法核算的，按照该股权在购买日的公允价值进行重新计量，公允价值与其账面价值的差额计入当期投资收益；购买日之前持有的被购买方的股权涉及权益法核算下的其他综合收益、其他所有者权益变动的，转为购买日所属当期收益，由于被投资方重新计量设定受益计划净负债或净资产变动而产生的其他综合收益除外。

2. 确认商誉（或计入当期损益的金额）。将第一步调整后长期股权投资初始投资成本与购买日应享有子公司可辨认净资产公允价值份额比较，前者大于后者，差额确认为商誉；前者小于后者，差额计入当期损益。

通过多次交易分步处置股权至丧失对子公司控制权的情形：

1. 判断分步处置股权至丧失对子公司控制权过程中的各项交易是否属于“一揽子交易”的原则

处置对子公司股权投资的各项交易的条款、条件以及经济影响符合以下一种或多种情况，通常表明应将多次交易事项作为一揽子交易进行会计处理：

(1) 这些交易是同时或者在考虑了彼此影响的情况下订立的；

- (2) 这些交易整体才能达成一项完整的商业结果；
- (3) 一项交易的发生取决于其他至少一项交易的发生；
- (4) 一项交易单独看是不经济的，但是和其他交易一并考虑时是经济的。

## 2. 分步处置股权至丧失对子公司控制权过程中的各项交易属于“一揽子交易”的会计处理方法

处置对子公司股权投资直至丧失控制权的各项交易属于一揽子交易的，应当将各项交易作为一项处置子公司并丧失控制权的交易进行会计处理；但是，在丧失控制权之前每一次处置价款与处置投资对应的享有该子公司净资产份额的差额，在合并财务报表中应当确认为其他综合收益，在丧失控制权时一并转入丧失控制权当期的损益。

在合并财务报表中，对于剩余股权，应当按照其在丧失控制权日的公允价值进行重新计量。处置股权取得的对价与剩余股权公允价值之和，减去按原持股比例计算应享有原子公司自购买日开始持续计算的净资产的份额之间的差额，计入丧失控制权当期的投资收益。与原子公司股权投资相关的其他综合收益，应当在丧失控制权时转为当期投资收益。

## 3. 分步处置股权至丧失对子公司控制权过程中的各项交易不属于“一揽子交易”的会计处理方法

处置对子公司的投资未丧失控制权的，合并财务报表中处置价款与处置投资对应的享有该子公司净资产份额的差额计入资本公积（资本溢价或股本溢价），资本溢价不足冲减的，应当调整留存收益。

处置对子公司的投资丧失控制权的，在合并财务报表中，对于剩余股权，应当按照其在丧失控制权日的公允价值进行重新计量。处置股权取得的对价与剩余股权公允价值之和，减去按原持股比例计算应享有原有子公司自购买日开始持续计算的净资产的份额之间的差额，计入丧失控制权当期的投资收益。与原有子公司股权投资相关的其他综合收益，应当在丧失控制权时转为当期投资收益。

## **（六）合并财务报表的编制方法**

合并财务报表以母公司及其子公司的财务报表为基础，根据其他有关资料，由本公司按照《企业会计准则第 33 号——合并财务报表》编制。

合并时对内部权益性投资与子公司所有者权益、内部投资收益与子公司利润分配、内部交易事项、内部债权债务进行抵消。子公司所采用的会计政策与母公司保持一致。

## **（七）合营安排**

### 1. 合营安排的认定和分类

合营安排，是指一项由两个或两个以上的参与方共同控制的安排。合营安排具有下列特征：1) 各参与方均受到该安排的约束；2) 两个或两个以上的参与方对该安排实施共同控制。任何一个参与方都不能够单独控制该安排，对该安排具有共同控制的任何一个参与方均能够阻止其他参与方或参与方组合单独控制该安排。

共同控制，是指按照相关约定对某项安排所共有的控制，并且该安排的相关活动必须经过分享控制权的参与方一致同意后才能决策。

合营安排分为共同经营和合营企业。共同经营，是指合营方享有该安排相关资产且承担该安排相关负债的合营安排。合营企业，是指合营方仅对该安排的净资产享有权利的合营安排。

## 2. 合营安排的会计处理

共同经营参与方应当确认其与共同经营中利益份额相关的下列项目，并按照相关企业会计准则的规定进行会计处理：1) 确认单独所持有的资产，以及按其份额确认共同持有的资产；2) 确认单独所承担的负债，以及按其份额确认共同承担的负债；3) 确认出售其享有的共同经营产出份额所产生的收入；4) 按其份额确认共同经营因出售产出所产生的收入；5) 确认单独所发生的费用，以及按其份额确认共同经营发生的费用。

合营企业参与方应当按照《企业会计准则第 2 号——长期股权投资》的规定对合营企业的投资进行会计处理。

## （八）现金流量表之现金及现金等价物的确定标准

现金流量表的现金指企业库存现金及可以随时用于支付的存款。现金等价物指持有期限短（一般是指从购买日起三个月内到期）、流动性强、易于转换为已知金额现金、价值变动风险很小的投资。

## （九）外币业务和外币报表折算

### 1. 外币业务折算

外币交易在初始确认时，采用交易发生日的即期汇率折算为人民币金额。资产负债表日，外币货币性项目采用资产负债表日即期汇率折算，因汇率不同而产生的汇兑差额，除与购建符合资本化条件资产有关的外币专门借款本金及利息的汇兑差额外，计入当期损益；以历史成本计量的外币非货币性项目仍采用交易发生日的即期汇率折算，不改变其人民币金额；以公允价值计量的外币非货币性项目，采用公允价值确定日的即期汇率折算，差额计入当期损益或其他综合收益。

### 2. 外币财务报表折算

资产负债表中的资产和负债项目，采用资产负债表日的即期汇率折算；所有者权益项目除“未分配利润”项目外，其他项目采用交易发生日的即期汇率折算；利润表中的收入和费用项

目，采用交易发生日的即期汇率折算。按照上述折算产生的外币财务报表折算差额，确认为其他综合收益。

## **(十) 金融工具**

### **1. 金融工具的确认和终止确认**

本公司于成为金融工具合同的一方时确认一项金融资产或金融负债。

以常规方式买卖金融资产，按交易日会计进行确认和终止确认。常规方式买卖金融资产，是指按照合同条款的约定，在法规或通行惯例规定的期限内收取或交付金融资产。交易日，是指本公司承诺买入或卖出金融资产的日期。

满足下列条件的，终止确认金融资产(或金融资产的一部分，或一组类似金融资产的一部分)，即从其账户和资产负债表内予以转销：

(1) 收取金融资产现金流量的权利届满；

(2) 转移了收取金融资产现金流量的权利，或在“过手协议”下承担了及时将收取的现金流量全额支付给第三方的义务；并且(a)实质上转让了金融资产所有权上几乎所有的风险和报酬，或(b)虽然实质上既没有转移也没有保留金融资产所有权上几乎所有的风险和报酬，但放弃了对该金融资产的控制。

### **2. 金融资产分类和计量**

本公司的金融资产于初始确认时根据本公司管理金融资产的业务模式和金融资产的合同现金流量特征分类为：以摊余成本计量的金融资产、以公允价值计量且其变动计入其他综合收益的金融资产以及以公允价值计量且其变动计入当期损益的金融资产。金融资产的后续计量取决于其分类。

本公司对金融资产的分类，依据本公司管理金融资产的业务模式和金融资产的现金流量特征进行分类。

(1) 以摊余成本计量的金融资产

金融资产同时符合下列条件的，分类为以摊余成本计量的金融资产：本公司管理该金融资产的业务模式是以收取合同现金流量为目标；该金融资产的合同条款规定，在特定日期产生的现金流量，仅为对本金和以未偿付本金金额为基础的利息的支付。对于此类金融资产，采用实际利率法，按照摊余成本进行后续计量，其摊销或减值产生的利得或损失，均计入当期损益。

(2) 以公允价值计量且其变动计入其他综合收益的债务工具投资

金融资产同时符合下列条件的，分类为以公允价值计量且其变动计入其他综合收益的金融资产：本公司管理该金融资产的业务模式是既以收取合同现金流量为目标又以出售金融资产为目标；该金融资产的合同条款规定，在特定日期产生的现金流量，仅为对本金和以未偿付本金



金额为基础的利息的支付。对于此类金融资产，采用公允价值进行后续计量。其折价或溢价采用实际利率法进行摊销并确认为利息收入或费用。除减值损失及外币货币性金融资产的汇兑差额确认为当期损益外，此类金融资产的公允价值变动作为其他综合收益确认，直到该金融资产终止确认时，其累计利得或损失转入当期损益。与此类金融资产相关利息收入，计入当期损益。

### （3）以公允价值计量且其变动计入其他综合收益的权益工具投资

本公司不可撤销地选择将部分非交易性权益工具投资指定为以公允价值计量且其变动计入其他综合收益的金融资产，仅将相关股利收入计入当期损益，公允价值变动作为其他综合收益确认，直到该金融资产终止确认时，其累计利得或损失转入留存收益。

### （4）以公允价值计量且其变动计入当期损益的金融资产

上述以摊余成本计量的金融资产和以公允价值计量且其变动计入其他综合收益的金融资产之外的金融资产，分类为以公允价值计量且其变动计入当期损益的金融资产。在初始确认时，为了能够消除或显著减少会计错配，可以将金融资产指定为以公允价值计量且其变动计入当期损益的金融资产。对于此类金融资产，采用公允价值进行后续计量，所有公允价值变动计入当期损益。

当且仅当本公司改变管理金融资产的业务模式时，才对所有受影响的相关金融资产进行重分类。

对于以公允价值计量且其变动计入当期损益的金融资产，相关交易费用直接计入当期损益，其他类别的金融资产相关交易费用计入其初始确认金额。

## 3. 金融负债分类和计量

本公司的金融负债于初始确认时分类为：以摊余成本计量的金融负债与以公允价值计量且其变动计入当期损益的金融负债。

符合以下条件之一的金融负债可在初始计量时指定为以公允价值计量且其变动计入当期损益的金融负债：（1）该项指定能够消除或显著减少会计错配；（2）根据正式书面文件载明的公司风险管理或投资策略，以公允价值为基础对金融负债组合或金融资产和金融负债组合进行管理和业绩评价，并在公司内部以此为基础向关键管理人员报告；（3）该金融负债包含需单独分拆的嵌入衍生工具。

本公司在初始确认时确定金融负债的分类。对于以公允价值计量且其变动计入当期损益的金融负债，相关交易费用直接计入当期损益，其他金融负债的相关交易费用计入其初始确认金额。

金融负债的后续计量取决于其分类：

### （1）以摊余成本计量的金融负债

对于此类金融负债，采用实际利率法，按照摊余成本进行后续计量。

## （2）以公允价值计量且其变动计入当期损益的金融负债

以公允价值计量且其变动计入当期损益的金融负债，包括交易性金融负债（含属于金融负债的衍生工具）和初始确认时指定为以公允价值计量且其变动计入当期损益的金融负债。

## 4. 金融工具抵销

同时满足下列条件的，金融资产和金融负债以相互抵销后的净额在资产负债表内列示：具有抵销已确认金额的法定权利，且该种法定权利是当前可执行的；计划以净额结算，或同时变现该金融资产和清偿该金融负债。

## 5. 金融资产减值

本公司对于以摊余成本计量的金融资产、以公允价值计量且其变动计入其他综合收益的债务工具投资和财务担保合同等，以预期信用损失为基础确认损失准备。信用损失，是指本公司按照原实际利率折现的、根据合同应收的所有合同现金流量与预期收取的所有现金流量之间的差额，即全部现金短缺的现值。

本公司考虑所有合理且有依据的信息，包括前瞻性信息，以单项或组合的方式对以摊余成本计量的金融资产和以公允价值计量且其变动计入其他综合收益的金融资产（债务工具）的预期信用损失进行估计。

### （1）预期信用损失的计量

如果该金融工具的信用风险自初始确认后已显著增加，本公司按照相当于该金融工具整个存续期内预期信用损失的金额计量其损失准备；如果该金融工具的信用风险自初始确认后并未显著增加，本公司按照相当于该金融工具未来 12 个月内预期信用损失的金额计量其损失准备。由此形成的损失准备的增加或转回金额，作为减值损失或利得计入当期损益。本公司对信用风险的具体评估，详见附注“九、与金融工具相关的风险”。

通常逾期超过 30 日，本公司即认为该金融工具的信用风险已显著增加，除非有确凿证据证明该金融工具的信用风险自初始确认后并未显著增加。

具体来说，本公司将购买或源生时未发生信用减值的金融工具发生信用减值的过程分为三个阶段，对于不同阶段的金融工具的减值有不同的会计处理方法：

#### 第一阶段：信用风险自初始确认后未显著增加

对于处于该阶段的金融工具，企业应当按照未来 12 个月的预期信用损失计量损失准备，并按其账面余额（即未扣除减值准备）和实际利率计算利息收入（若该工具为金融资产，下同）。

#### 第二阶段：信用风险自初始确认后已显著增加但尚未发生信用减值

对于处于该阶段的金融工具，企业应当按照该工具整个存续期的预期信用损失计量损失准备，并按其账面余额和实际利率计算利息收入。

#### 第三阶段：初始确认后发生信用减值

对于处于该阶段的金融工具，企业应当按照该工具整个存续期的预期信用损失计量损失准备，但对利息收入的计算不同于处于前两阶段的金融资产。对于已发生信用减值的金融资产，企业应当按其摊余成本（账面余额减已计提减值准备，也即账面价值）和实际利率计算利息收入。

对于购买或源生时已发生信用减值的金融资产，企业应当仅将初始确认后整个存续期内预期信用损失的变动确认为损失准备，并按其摊余成本和经信用调整的实际利率计算利息收入。

(2) 本公司对在资产负债表日具有较低信用风险的金融工具，选择不与其初始确认时的信用风险进行比较，而直接做出该工具的信用风险自初始确认后未显著增加的假定。

如果企业确定金融工具的违约风险较低，借款人在短期内履行其支付合同现金流量义务的能力很强，并且即使较长时期内经济形势和经营环境存在不利变化，也不一定会降低借款人履行其支付合同现金流量义务的能力，那么该金融工具可被视为具有较低的信用风险。

### (3) 应收款项及租赁应收款

本公司对于《企业会计准则第 14 号——收入》所规定的、不含重大融资成分（包括根据该准则不考虑不超过一年的合同中融资成分的情况）的应收款项，采用预期信用损失的简化模型，始终按照整个存续期内预期信用损失的金额计量其损失准备。

本公司对包含重大融资成分的应收款项和《企业会计准则第 21 号——租赁》规范的租赁应收款，本公司作出会计政策选择，选择采用预期信用损失的简化模型，即按照相当于整个存续期内预期信用损失的金额计量损失准备。

## 6. 金融资产转移

本公司已将金融资产所有权上几乎所有的风险和报酬转移给转入方的，终止确认该金融资产；保留了金融资产所有权上几乎所有的风险和报酬的，不终止确认该金融资产。

本公司既没有转移也没有保留金融资产所有权上几乎所有的风险和报酬的，分别下列情况处理：放弃了对该金融资产控制的，终止确认该金融资产并确认产生的资产和负债；未放弃对该金融资产控制的，按照其继续涉入所转移金融资产的程度确认有关金融资产，并相应确认有关负债。

通过对所转移金融资产提供财务担保方式继续涉入的，按照金融资产的账面价值和财务担保金额两者之中的较低者，确认继续涉入形成的资产。财务担保金额，是指所收到的对价中，将被要求偿还的最高金额。

### (十一) 应收款项

本公司对于《企业会计准则第 14 号——收入》所规定的、不含重大融资成分（包括根据该准则不考虑不超过一年的合同中融资成分的情况）的应收款项，采用预期信用损失的简化模型，即始终按照整个存续期内预期信用损失的金额计量其损失准备，由此形成的损失准备的增加或

转回金额，作为减值损失或利得计入当期损益。

从 2019 年 1 月 1 日起，本公司执行《会计准则第 22 号-金融工具确认和计量》(财会[2017]7 号)，并根据本公司历史坏账损失，复核了以前年度应收坏账准备计提的适当性后，认为违约概率与账龄存在相关性，账龄仍是本公司应收账款信用风险是否显著增加的标记，因此，本公司应收账款信用风险损失仍以账龄为基础，按以前年度原有的损失比率进行估计。本公司计量应收账款逾期信用损失的会计政策为：

### 1. 单项金额重大并单项计提坏账准备的应收款项

单项金额重大是指：单项应收款项期末余额在 100 万元以上的款项。

期末对于单项金额重大的应收款项单独进行减值测试。如有客观证据表明其发生了减值的，根据其未来现金流量现值低于其账面价值的差额，确认减值损失，计提坏账准备。

### 2. 按组合计提坏账准备的应收款项

对于期末单项金额非重大的应收款项，与经单独测试后未减值的应收款项一起按账龄作为信用风险特征，划分为若干组合，按这些应收款项组合期末余额的一定比例（可以单独进行减值测试）计算确定减值损失，计提坏账准备。

除已单独计提减值准备的应收款项外，公司根据以前年度与之相同或相类似的，以应收款项账龄为信用风险特征的组合的实际损失率为基础，结合现时情况确定以下坏账准备计提的比例：

应收款项账龄	估计损失
1 年以内（含 1 年）	5%
1~2 年（含 2 年）	20%
2~3 年（含 3 年）	50%
3 年以上	100%
其中：已确定无法收回的	予以核销

注：合并范围内公司间应收款项不计提坏账准备。

### 3. 单项金额虽不重大但单项计提坏账准备的应收款项

单项计提坏账准备的理由：本公司对于单项金额虽不重大但具备以下特征的应收款项，单独进行减值测试，有客观证据表明其发生了减值的，根据其未来现金流量现值低于其账面价值的差额，确认减值损失，计提坏账准备；与对方存在争议或涉及诉讼、仲裁的应收款项；已有明显迹象表明债务人很可能无法履行还款义务的应收款项等。

坏账准备的计提方法：单独进行减值测试，有客观证据表明其发生了减值的，根据其未来现金流量现值低于其账面价值的差额，确认减值损失，计提坏账准备。

本公司将应收票据按照金融工具类型划分为银行承兑汇票和商业承兑汇票组合两种。对银行承兑汇票，由于票据到期由承兑银行无条件支付确定的金额给收款人或持票人，逾期信用损失低且自初始确认后并未显著增加，本公司认为其逾期违约风险为 0；对商业承兑汇票，本公司认为其违约概率与账龄存在相关性，参照上述应收账款预期信用损失的会计估计政策计提坏账准备。

## **(十二) 存货**

### 1. 存货的分类

存货，是指企业在日常活动中持有以备出售的产成品或商品、处在生产过程中的在产品以及处于委托加工过程中的在产品、在生产过程或提供劳务过程中耗用的材料和物料等。

公司的存货分为原材料、在产品、库存商品、发出商品等。

### 2. 发出存货的计价方法

发出存货采用月末一次加权平均法。

### 3. 存货可变现净值的确定依据及存货跌价准备的计提方法

资产负债表日，存货采用成本与可变现净值孰低计量，按照存货类别成本高于可变现净值的差额计提存货跌价准备。直接用于出售的存货，在正常生产经营过程中以该存货的估计售价减去估计的销售费用和相关税费后的金额确定其可变现净值；需要经过加工的存货，在正常生产经营过程中以所生产的产成品的估计售价减去至完工时估计将要发生的成本、估计的销售费用和相关税费后的金额确定其可变现净值；资产负债表日，同一项存货中一部分有合同价格约定、其他部分不存在合同价格的，分别确定其可变现净值，并与其对应的成本进行比较，分别确定存货跌价准备的计提或转回的金额。

可变现净值，是指在日常活动中，存货的估计售价减去至完工时估计将要发生的成本、估计的销售费用以及相关税费后的金额。计提存货跌价准备时，各项存货按照单个存货项目计提存货跌价准备；与在同一地区生产和销售的产品系列相关、具有相同或类似最终用途或目的，且难以与其他项目分开计量的存货，合并计提存货跌价准备。

### 4. 存货的盘存制度

存货的盘存制度采用永续盘存制。

### 5. 低值易耗品和包装物的摊销方法

按照一次转销法进行摊销。

## **(十三) 持有待售资产**

本公司将同时满足下列条件的企业组成部分（或非流动资产）划分为持有待售：（1）根据类似交易中出售此类资产或处置组的惯例，在当前状况下即可立即出售；（2）出售极可能发生，已经就一项出售计划作出决议且获得确定的购买承诺（确定的购买承诺，是指企业与其他方签订的具有法律约束力的购买协议，该协议包含交易价格、时间和足够严厉的违约惩罚等重要条款，使协议出现重大调整或者撤销的可能性极小。），预计出售将在一年内完成。已经获得按照有关规定需得到相关权力机构或者监管部门的批准。

本公司将持有待售的预计净残值调整为反映其公允价值减去出售费用后的净额（但不得超过该项持有待售的原账面价值），原账面价值高于调整后预计净残值的差额，作为资产减值损失计入当期损益，同时计提持有待售资产减值准备。对于持有待售的处置组确认的资产减值损失金额，应当先抵减处置组中商誉的账面价值，再根据处置组中适用本准则计量规定的各项非流动资产账面价值所占比重，按比例抵减其账面价值。

后续资产负债表日持有待售的非流动资产公允价值减去出售费用后的净额增加的，以前减记的金额应当予以恢复，并在划分为持有待售类别后确认的资产减值损失金额内转回，转回金额计入当期损益。划分为持有待售类别前确认的资产减值损失不得转回。后续资产负债表日持有待售的处置组公允价值减去出售费用后的净额增加的，以前减记的金额应当予以恢复，并在划分为持有待售类别后适用本准则计量规定的非流动资产确认的资产减值损失金额内转回，转回金额计入当期损益。已抵减的商誉账面价值，以及适用本准则计量规定的非流动资产在划分为持有待售类别前确认的资产减值损失不得转回。持有待售的处置组确认的资产减值损失后续转回金额，应当根据处置组中除商誉外适用本准则计量规定的各项非流动资产账面价值所占比重，按比例增加其账面价值。

企业因出售对子公司的投资等原因导致其丧失对子公司控制权的，无论出售后企业是否保留部分权益性投资，应当在拟出售的对子公司投资满足持有待售类别划分条件时，在母公司个别财务报表中将子公司投资整体划分为持有待售类别，在合并财务报表中将子公司所有资产和负债划分为持有待售类别。

#### **（十四）长期股权投资**

##### **1. 投资成本的确定**

（1）同一控制下的企业合并形成的，合并方以支付现金、转让非现金资产、承担债务或发行权益性证券作为合并对价的，在合并日按照被合并方所有者权益在最终控制方合并财务报表中的账面价值的份额作为其初始投资成本。长期股权投资初始投资成本与支付的合并对价的账面价值或发行股份的面值总额之间的差额调整资本公积（资本溢价或股本溢价）；资本公积不足冲减的，调整留存收益。

分步实现同一控制下企业合并的，应当以持股比例计算的合并日应享有被合并方账面所有者权益份额作为该项投资的初始投资成本。初始投资成本与其原长期股权投资账面价值加上合并日取得进一步股份新支付对价的账面价值之和的差额，调整资本公积（资本溢价或股本溢价），

资本公积不足冲减的，冲减留存收益。

(2) 非同一控制下的企业合并形成的，在购买日按照支付的合并对价的公允价值作为其初始投资成本。

(3) 除企业合并形成以外的：以支付现金取得的，按照实际支付的购买价款作为其初始投资成本；以发行权益性证券取得的，按照发行权益性证券的公允价值作为其初始投资成本；投资者投入的，按照投资合同或协议约定的价值作为其初始投资成本（合同或协议约定价值不公允的除外）。

## 2. 后续计量及损益确认方法

本公司能够对被投资单位实施控制的长期股权投资，在本公司个别财务报表中采用成本法核算；对具有共同控制或重大影响的长期股权投资，采用权益法核算。

采用成本法时，长期股权投资按初始投资成本计价，除取得投资时实际支付的价款或对价中包含的已宣告但尚未发放的现金股利或利润外，按享有被投资单位宣告分派的现金股利或利润，确认为当期投资收益，并同时根据有关资产减值政策考虑长期投资是否减值。

采用权益法时，长期股权投资的初始投资成本大于投资时应享有被投资单位可辨认净资产公允价值份额的，归入长期股权投资的初始投资成本；长期股权投资的初始投资成本小于投资时应享有被投资单位可辨认净资产公允价值份额的，其差额计入当期损益，同时调整长期股权投资的成本。

采用权益法时，取得长期股权投资后，按照应享有或应分担的被投资单位实现的净损益的份额，确认投资损益并调整长期股权投资的账面价值。在确认应享有被投资单位净损益的份额时，以取得投资时被投资单位各项可辨认资产等的公允价值为基础，按照本公司的会计政策及会计期间，并抵销与联营企业及合营企业之间发生的内部交易损益按照持股比例计算归属于投资企业的部分（但内部交易损失属于资产减值损失的，应全额确认），对被投资单位的净利润进行调整后确认。按照被投资单位宣告分派的利润或现金股利计算应分得的部分，相应减少长期股权投资的账面价值。本公司确认被投资单位发生的净亏损，以长期股权投资的账面价值以及其他实质上构成对被投资单位净投资的长期权益减记至零为限，本公司负有承担额外损失义务的除外。对于被投资单位除净损益以外所有者权益的其他变动，调整长期股权投资的账面价值并计入所有者权益。

## 3. 确定对被投资单位具有控制、重大影响的依据

控制，是指拥有对被投资方的权力，通过参与被投资方的相关活动而享有可变回报，并且有能力运用对被投资方的权力影响回报金额；重大影响，是指投资方对被投资单位的财务和经营政策有参与决策的权力，但并不能够控制或者与其他方一起共同控制这些政策的制定。

## 4. 长期股权投资的处置

(1) 部分处置对子公司的长期股权投资，但不丧失控制权的情形

部分处置对子公司的长期股权投资，但不丧失控制权时，应当将处置价款与处置投资对应的账面价值的差额确认为当期投资收益。

#### (2) 部分处置股权投资或其他原因丧失了对子公司控制权的情形

部分处置股权投资或其他原因丧失了对子公司控制权的，对于处置的股权，应结转与所售股权相对应的长期股权投资的账面价值，出售所得价款与处置长期股权投资账面价值之间差额，确认为投资收益（损失）；同时，对于剩余股权，应当按其账面价值确认为长期股权投资或其它相关金融资产。处置后的剩余股权能够对子公司实施共同控制或重大影响的，应按有关成本法转为权益法的相关规定进行会计处理。

#### 5. 减值测试方法及减值准备计提方法

对子公司、联营企业及合营企业的投资，在资产负债表日有客观证据表明其发生减值的，按照账面价值与可收回金额的差额计提相应的减值准备。

### (十五) 固定资产

#### 1. 固定资产确认条件、分类、计价

公司的固定资产是指为生产商品、提供劳务、出租或经营管理而持有的、使用年限超过一个会计年度的有形资产。

固定资产以取得时的实际成本入账，并从其达到预定可使用状态的次月起采用年限平均法计提折旧。

#### 2. 各类固定资产的折旧方法

公司固定资产折旧采用年限平均法计算，并按各类固定资产类别预计净残值、预计使用寿命，每年年末对固定资产的使用寿命、折旧方法进行复核，如与估计情况有重大差异，则做相应调整。在不考虑减值准备的情况下，按固定资产的类别、估计的经济使用年限和预计的净残值分别确定折旧年限和年折旧率如下：

固定资产类别	预计净残值率	预计使用寿命	年折旧率
房屋及建筑物	5.00%	20年	4.75%
机器设备	5.00%	5-10年	9.50%-19.00%
运输工具	5.00%	4年	23.75%
电子设备及其他	5.00%	3年	31.67%

在考虑减值准备的情况下，按单项固定资产扣除减值准备后的账面净额和剩余折旧年限，分项确定并计提各期折旧。

#### 3. 固定资产的减值测试方法、减值准备计提方法



资产负债表日，有迹象表明固定资产发生减值的，按照账面价值与可收回金额的差额计提相应的减值准备。

#### 4. 融资租入固定资产的认定依据、计价方法

符合下列一项或数项标准的，认定为融资租赁：①在租赁期届满时，租赁资产的所有权转移给承租人；②承租人有购买租赁资产的选择权，所订立的购买价款预计将远低于行使选择权时租赁资产的公允价值，因而在租赁开始日就可以合理确定承租人将会行使这种选择权；③即使资产的所有权不转移，但租赁期占租赁资产使用寿命的大部分[通常占租赁资产使用寿命的75%以上(含75%)]；④承租人在租赁开始日的最低租赁付款额现值，几乎相当于租赁开始日租赁资产公允价值[90%以上(含90%)]；出租人在租赁开始日的最低租赁收款额现值，几乎相当于租赁开始日租赁资产公允价值[90%以上(含90%)]；⑤租赁资产性质特殊，如果不作较大改造，只有承租人才能使用。

融资租入的固定资产，按租赁开始日租赁资产的公允价值与最低租赁付款额的现值中较低者入账，按自有固定资产的折旧政策计提折旧。

### **(十六) 在建工程**

1. 在建工程达到预定可使用状态时，按工程实际成本转入固定资产。已达到预定可使用状态但尚未办理竣工决算的，先按估计价值转入固定资产，待办理竣工决算后再按实际成本调整原暂估价值，但不再调整原已计提的折旧。

2. 资产负债表日，有迹象表明在建工程发生减值的，按照账面价值与可收回金额的差额计提相应的减值准备。

### **(十七) 借款费用**

#### 1. 借款费用资本化的确认原则

本公司借款费用，可直接归属于符合资本化条件的资产的购建或者生产的，予以资本化，计入相关资产成本；其他借款费用，在发生时确认为费用，计入当期损益。

#### 2. 借款费用资本化期间

(1) 当借款费用同时满足下列条件时，开始资本化：1) 资产支出已经发生；2) 借款费用已经发生；3) 为使资产达到预定可使用或可销售状态所必要的购建或者生产活动已经开始。

(2) 若符合资本化条件的资产在购建或者生产过程中发生非正常中断，并且中断时间连续超过3个月，暂停借款费用的资本化；中断期间发生的借款费用确认为当期费用，直至资产的购建或者生产活动重新开始。

(3) 当所购建或者生产符合资本化条件的资产达到预定可使用或可销售状态时，借款费用停止资本化。

### 3. 借款费用资本化金额

为购建或者生产符合资本化条件的资产而借入专门借款的，以专门借款当期实际发生的利息费用（包括按照实际利率法确定的折价或溢价的摊销），减去将尚未动用的借款资金存入银行取得的利息收入或进行暂时性投资取得的投资收益后的金额，确定应予资本化的利息金额；为购建或者生产符合资本化条件的资产占用了一般借款的，根据累计资产支出超过专门借款的资产支出加权平均数乘以占用一般借款的资本化率，计算确定一般借款应予资本化的利息金额。

## （十八）无形资产

1. 无形资产包括土地使用权、软件等，按成本进行初始计量。

2. 使用寿命有限的无形资产，在使用寿命内按照与该项无形资产有关的经济利益的预期实现方式系统合理地摊销，无法可靠确定预期实现方式的，采用直线法摊销。

土地使用权按剩余使用年限（一般是 50 年）平均摊销，软件按 3-5 年平均摊销。

3. 使用寿命确定的无形资产，在资产负债表日有迹象表明发生减值的，按照账面价值与可收回金额的差额计提相应的减值准备；使用寿命不确定的无形资产和尚未达到可使用状态的无形资产，无论是否存在减值迹象，每年均进行减值测试。公司目前无使用寿命不确定的无形资产。

4. 内部研究开发项目研究阶段的支出，于发生时计入当期损益。内部研究开发项目开发阶段的支出，同时满足下列条件的，确认为无形资产：（1）完成该无形资产以使其能够使用或出售在技术上具有可行性；（2）具有完成该无形资产并使用或出售的意图；（3）无形资产产生经济利益的方式，包括能够证明运用该无形资产生产的产品存在市场或无形资产自身存在市场，无形资产将在内部使用的，能证明其有用性；（4）有足够的技术、财务资源和其他资源支持，以完成该无形资产的开发，并有能力使用或出售该无形资产；（5）归属于该无形资产开发阶段的支出能够可靠地计量。

## （十九）长期待摊费用

长期待摊费用按实际发生额入账，在受益期或规定的期限内分期平均摊销。如果长期待摊的费用项目不能使以后会计期间受益则将尚未摊销的该项目的摊余价值全部转入当期损益。

## （二十）职工薪酬

职工薪酬，是指本公司为获得职工提供的服务或解除劳动关系而给予的以外各种形式的报酬或补偿。职工薪酬包括短期薪酬、离职后福利、辞退福利和其他长期职工福利。本公司提供给职工配偶、子女、受赡养人、已故员工遗属及其他受益人等的福利，也属于职工薪酬。

企业向其职工发放的以股份为基础支付，属于职工薪酬范畴，应当按照《企业会计准则

第11号——股份支付》的相关规定进行会计处理。

#### 1. 短期薪酬

本公司在职工提供服务的会计期间，将实际发生的短期薪酬确认为负债，并计入当期损益或相关资产成本。其中，非货币性福利按照公允价值计量。

#### 2. 辞退福利

本公司在职工劳动合同到期之前解除与职工的劳动关系、或者为鼓励职工自愿接受裁减而提出给予补偿，在本公司不能单方面撤回解除劳动关系计划或裁减建议时和确认与涉及支付辞退福利的重组相关的成本费用时两者孰早日，确认因解除与职工的劳动关系给予补偿而产生的负债，同时计入当期损益。

#### 3. 设定提存计划

本公司职工参加了由当地劳动和社会保障部门组织实施的社会基本养老保险。本公司以当地规定的社会基本养老保险缴纳基数和比例，按月向当地社会基本养老保险经办机构缴纳养老保险费。职工退休后，当地劳动及社会保障部门有责任向已退休员工支付社会基本养老金。本公司在职工提供服务的会计期间，将根据上述社保规定计算应缴纳的金额确认为负债，并计入当期损益或相关资产成本。

### **（二十一）股份支付**

#### 1. 股份支付的种类

包括以权益结算的股份支付和以现金结算的股份支付。

#### 2. 权益工具公允价值的确定方法

（1）存在活跃市场的，按照活跃市场中的报价确定。

（2）不存在活跃市场的，采用估值技术确定，包括参考熟悉情况并自愿交易的各方最近进行的市场交易中使用的价格、参照实质上相同的其他金融工具的当前公允价值、现金流量折现法和期权定价模型等。

#### 3. 确认可行权权益工具最佳估计的依据

根据最新取得的可行权职工数变动等后续信息进行估计。

#### 4. 实施、修改、终止股份支付计划的相关会计处理

##### （1）以权益结算的股份支付

授予后立即可行权的换取职工服务的以权益结算的股份支付，在授予日按照权益工具的公允价值计入相关成本或费用，相应调整资本公积。完成等待期内的服务或达到规定业绩条件才可行权的换取职工服务的以权益结算的股份支付，在等待期内的每个资产负债表日，以对可行

权权益工具数量的最佳估计为基础，按权益工具授予日的公允价值，将当期取得的服务计入相关成本或费用，相应调整资本公积。

换取其他方服务的权益结算的股份支付，如果其他方服务的公允价值能够可靠计量的，按照其他方服务在取得日的公允价值计量；如果其他方服务的公允价值不能可靠计量，但权益工具的公允价值能够可靠计量的，按照权益工具在服务取得日的公允价值计量，计入相关成本或费用，相应增加所有者权益。

### （2）以现金结算的股份支付

授予后立即可行权的换取职工服务的以现金结算的股份支付，在授予日按本公司承担负债的公允价值计入相关成本或费用，相应增加负债。完成等待期内的服务或达到规定业绩条件才可行权的换取职工服务的以现金结算的股份支付，在等待期内的每个资产负债表日，以对可行权情况的最佳估计为基础，按本公司承担负债的公允价值，将当期取得的服务计入相关成本或费用和相应的负债。

### （3）修改、终止股份支付计划

如果修改增加了所授予的权益工具的公允价值，本公司按照权益工具公允价值的增加相应地确认取得服务的增加；如果修改增加了所授予的权益工具的数量，本公司将增加的权益工具的公允价值相应地确认为取得服务的增加；如果本公司按照有利于职工的方式修改可行权条件，公司在处理可行权条件时，考虑修改后的可行权条件。

如果修改减少了授予的权益工具的公允价值，本公司继续以权益工具在授予日的公允价值为基础，确认取得服务的金额，而不考虑权益工具公允价值的减少；如果修改减少了授予的权益工具的数量，本公司将减少部分作为已授予的权益工具的取消来进行处理；如果以不利于职工的方式修改了可行权条件，在处理可行权条件时，不考虑修改后的可行权条件。

如果本公司在等待期内取消了所授予的权益工具或结算了所授予的权益工具（因未满足可行权条件而被取消的除外），则将取消或结算作为加速可行权处理，立即确认原本在剩余等待期内确认的金额。

股份支付，是指为获取职工和其他方提供服务而授予权益工具或者承担以权益工具为基础确定的负债的交易。股份支付分为以权益结算的股份支付和以现金结算的股份支付。

以权益结算的股份支付换取职工提供服务的，以授予职工权益工具的公允价值计量。以现金结算的股份支付，按照公司承担的以股份或其他权益工具为基础计算确定的负债的公允价值计量。

## （二十二）收入

### 1. 销售商品收入

销售商品收入在同时满足下列条件时予以确认：（1）将商品所有权上的主要风险和报酬转

移给购货方；（2）不再保留通常与所有权相联系的继续管理权，也不再对已售出的商品实施有效控制；（3）收入的金额能够可靠地计量；（4）相关的经济利益很可能流入；（5）相关的已发生或将发生的成本能够可靠地计量。

公司根据收入确认的一般原则，结合公司产品销售的实际情况，制定具体的收入确认方法如下：

公司销售给境内客户的产品，与公司确认商品数量及结算金额后确认销售收入；公司销售给境外客户的产品，以取得报关单，送至客户或其指定地点签收后确认销售收入；公司与客户以供应商管理库存（VMI）方式进行交易的产品，经客户领用并核对后确认销售收入。

## 2. 提供劳务收入

提供劳务交易的结果在资产负债表日能够可靠估计的（同时满足收入的金额能够可靠地计量、相关经济利益很可能流入、交易的完工进度能够可靠地确定、交易中已发生和将发生的成本能够可靠地计量），采用完工百分比法确认提供劳务的收入。提供劳务交易的结果在资产负债表日不能够可靠估计的，若已经发生的劳务成本预计能够得到补偿，按已经发生的劳务成本金额确认提供劳务收入，并按相同金额结转劳务成本；若已经发生的劳务成本预计不能够得到补偿，将已经发生的劳务成本计入当期损益，不确认劳务收入。

## 3. 让渡资产使用权收入

让渡资产使用权在同时满足相关的经济利益很可能流入、收入金额能够可靠计量时，确认让渡资产使用权的收入。利息收入按照他人使用本公司货币资金的时间和实际利率计算确定；使用费收入按有关合同或协议约定的收费时间和方法计算确定。

## （二十三）政府补助

1. 政府补助包括与资产相关的政府补助和与收益相关的政府补助。

2. 政府补助为货币性资产的，按照收到或应收的金额计量；政府补助为非货币性资产的，按照公允价值计量，公允价值不能可靠取得的，按照名义金额计量。

3. 政府补助采用总额法：

（1）与资产相关的政府补助，确认为递延收益，在相关资产使用寿命内按照合理、系统的方法分期计入损益。相关资产在使用寿命结束前被出售、转让、报废或发生毁损的，将尚未分配的相关递延收益余额转入资产处置当期的损益。

（2）与收益相关的政府补助，用于补偿以后期间的相关费用或损失的，确认为递延收益，在确认相关费用的期间，计入当期损益；用于补偿已发生的相关费用或损失的，直接计入当期损益。

4. 政府补助采用净额法：

(1) 与资产相关的政府补助，冲减相关资产的账面价值；

(2) 与收益相关的政府补助，用于补偿以后期间的相关费用或损失的，确认为递延收益，在确认相关费用的期间，冲减相关成本；用于补偿已发生的相关费用或损失的，直接冲减相关成本。

5. 本公司对收到的政府补助采用总额法进行核算。

6. 对于同时包含与资产相关部分和与收益相关部分的政府补助，区分不同部分分别进行会计处理；难以区分的，整体归类为与收益相关的政府补助。

7. 本公司将与本公司日常活动相关的政府补助按照经济业务实质计入其他收益；将与本公司日常活动无关的政府补助，应当计入营业外收支。

8. 本公司将取得的政策性优惠贷款贴息按照财政将贴息资金拨付给贷款银行和财政将贴息资金直接拨付给本公司两种情况处理：

(1) 财政将贴息资金拨付给贷款银行，由贷款银行以政策性优惠利率向本公司提供贷款的，本公司选择按照下列方法进行会计处理：

a. 以实际收到的借款金额作为借款的入账价值，按照借款本金和该政策性优惠利率计算相关借款费用。

b. 以借款的公允价值作为借款的入账价值并按照实际利率法计算借款费用，实际收到的金额与借款公允价值之间的差额确认为递延收益。递延收益在借款存续期内采用实际利率法摊销，冲减相关借款费用。

(2) 财政将贴息资金直接拨付给本公司的，本公司将对应的贴息冲减相关借款费用。

## **(二十四) 递延所得税资产和递延所得税负债**

1. 根据资产、负债的账面价值与其计税基础之间的差额（未作为资产和负债确认的项目按照税法规定可以确定其计税基础的，该计税基础与其账面数之间的差额），按照预期收回该资产或清偿该负债期间的适用税率计算确认递延所得税资产或递延所得税负债。

2. 确认递延所得税资产以很可能取得用来抵扣可抵扣暂时性差异的应纳税所得额为限。资产负债表日，有确凿证据表明未来期间很可能获得足够的应纳税所得额用来抵扣可抵扣暂时性差异的，确认以前会计期间未确认的递延所得税资产。

3. 资产负债表日，对递延所得税资产的账面价值进行复核，如果未来期间很可能无法获得足够的应纳税所得额用以抵扣递延所得税资产的利益，则减记递延所得税资产的账面价值。在很可能获得足够的应纳税所得额时，转回减记的金额。

4. 本公司当期所得税和递延所得税作为所得税费用或收益计入当期损益，但不包括下列情况产生的所得税：（1）企业合并；（2）直接在所有者权益中确认的交易或者事项。

## 四、税项

### (一) 企业所得税

公司名称	计税依据	2019 年度	2018 年度
四会富仕电子科技股份有限公司	应纳税所得额	15.00%	15.00%
泓科电子科技（四会）有限公司	应纳税所得额	25.00%	25.00%
四会富吉电子科技有限公司	应纳税所得额	-	20.00%
四会爱拓技术科技有限公司	应纳税所得额	20.00%	20.00%

注 1:2016 年 11 月公司取得由广东省科学技术厅、广东省财政厅、广东省国家税务局和广东省地方税务局批准的编号为“GR201644001222”的高新技术企业证书，认定有效期为 2016 年至 2018 年。因此，公司 2018 年度享受 15%的优惠税率。

注 2:2019 年 12 月 2 日，根据高新技术企业认定管理工作网关于公示广东省 2019 年第一批拟认定高新技术企业名单的通知，四会富仕电子科技股份有限公司拟认定为高新技术企业。所以，公司 2019 年度享受 15%的优惠税率。

注 3:根据《财政部国家税务总局关于小型微利企业所得税优惠政策有关问题的通知》（财税[2014]34 号）等相关税收政策规定的，四会富吉电子科技有限公司、四会爱拓技术科技有限公司被认定为小型微利企业，2018 年度、2019 年度按 20%的税率缴纳企业所得税。

注 4:四会富吉电子科技有限公司已于 2018 年 5 月注销。

### (二) 增值税

公司名称	计税依据	2019 年度	2018 年度
四会富仕电子科技股份有限 公司	销售货物收入\提供劳 务收入	13.00%、16.00%	6.00%、16.00%、17.00%
泓科电子科技（四会）有限公 司	销售货物收入	13.00%、16.00%	16.00%、17.00%
四会富吉电子科技有限公司	销售货物收入	-	3.00%
四会爱拓技术科技有限公司	销售货物收入\提供服 务收入	6.00%、13.00%、16.00%	6.00%、3.00%、16.00%

注 1:根据财税[2018]32 号文件规定，从 2018 年 5 月 1 日起，纳税人发生增值税应税销售行为或者进口货物，原适用 17.00%税率的，税率调整为 16.00%。

根据财政部、税务总局、海关总署公告[2019]39 号文件规定，从 2019 年 4 月 1 日起，纳税人发生增值税应税销售行为或者进口货物，原适用 16.00%税率的，税率调整为 13.00%。

注 2：泓科电子科技（四会）有限公司自 2017 年 9 月 22 日被认定为一般纳税人，适用增值税税率 17.00%。

注 3：四会富吉电子科技有限公司，适用 3.00% 增值税征收率。

注 4：四会爱拓技术科技有限公司自 2018 年 6 月 14 日被认定为一般纳税人，适用 6.00% 增值税征收率。

### （三）城建税和教育费附加

税种	计税依据	2019 年度	2018 年度
城市维护建设税	实缴流转税额	5.00%、7.00%	5.00%、7.00%
教育费附加	实缴流转税额	3.00%	3.00%
地方教育费附加	实缴流转税额	2.00%	2.00%

注 1：四会富仕电子科技股份有限公司、泓科电子科技（四会）有限公司和四会富吉电子科技有限公司适用的城市维护建设税税率是 5.00%。

注 2：四会爱拓技术科技有限公司自 2017 年 1 月至 2019 年 1 月适用的城市维护建设税税率是 7.00%，从 2019 年 2 月适用的城市维护建设税税率是 5.00%。

### （四）其他税项

按照国家和地方有关规定计算缴纳。

## 五、会计政策和会计估计变更以及前期差错更正的说明

### （一）会计政策的变更

1. 2019 年 4 月 30 日，采用财政部发布了《关于修订印发 2019 年度一般企业财务报表格式的通知》（财会[2019]6 号），对一般企业财务报表格式进行了修订，2018 年 6 月 15 日发布的《财政部关于修订印发 2018 年度一般企业财务报表格式的通知》（财会[2018]15 号）同时废止。本公司执行规定的主要影响如下：

会计政策变更的内容和原因	受影响的报表项目名称和金额
将“应收票据及应收账款”拆分为应收账款与应收票据列示	合并资产负债表 2019 年末的应收票据列示金额 2,268,917.21 元，应收账款列示金额 100,985,998.25 元；2018 年末的应收票据列示金额 800,000.00 元，应收账款列示金额 79,422,624.75 元。  母公司资产负债表 2019 年末的应收票据列示金额 2,268,917.21 元，应收账款列示金额 100,985,998.25



会计政策变更的内容和原因	受影响的报表项目名称和金额
	元；2018 年末的应收票据列示金额 800,000.00 元，应收账款列示金额 79,422,624.75 元。
“应收利息”、“应收股利”及“其他应收款”项目归并至“其他应收款”列示。	合并资产负债表 2018 年末的其他应收款列示金额 1,720,773.60 元。 母公司资产负债表 2018 年末的其他应收款列示金额 1,720,773.60 元。
“固定资产”及“固定资产清理”项目归并至“固定资产”列示。	合并资产负债表 2018 年末的固定资产列示金额 116,634,808.58 元。 母公司资产负债表 2018 年末的固定资产列示金额 116,546,064.54 元。
“工程物资”及“在建工程”项目归并至“在建工程”列示。	合并资产负债表 2018 年末的在建工程产列示金额 25,585,590.95 元。 母公司资产负债表 2018 年末的在建工程产列示金额 673,425.15 元。
将“应付票据及应付账款”拆分为应付账款与应付票据列示	合并资产负债表 2019 年末的应付票据列示金额 0.00 元，应付账款列示金额 84,474,237.63 元；2018 年末的应付票据列示金额 0.00 元，应付账款列示金额 68,312,925.13 元。 母公司资产负债表 2019 年末的应付票据列示金额 0.00 元，应付账款列示金额 83,514,370.57 元；2018 年末的应付票据列示金额 0.00 元，应付账款列示金额 62,622,241.92 元。
“应付利息”、“应付股利”及“其他应付款”项目归并至“其他应付款”列示。	合并资产负债表 2018 年末的其他应付款列示金额 154,745.12 元。 母公司资产负债表 2018 年末的其他应付款列示金额 162,572.67 元。
“长期应付款”及“专项应付款”项目归并至“长期应付款”列示。	合并资产负债表 2018 年末的长期应付款列示金额 0.00 元。 母公司资产负债表 2018 年末的长期应付款列示金额 0.00 元。
新增研发费用报表科目，研发费用不再在管理费用科	调增合并利润表 2018 年度研发费用 18,894,299.24

会计政策变更的内容和原因	受影响的报表项目名称和金额
目核算。比较数据相应调整。	元，调减合并利润表 2018 年度管理费用 18,894,299.24 元。  调增母公司利润表 2018 年度研发费用 18,894,299.24 元，调减母公司利润表 2018 年度管理费用 18,894,299.24 元。
利润表中财务费用项下新增“其中：利息费用”和“利息收入”项目。比较数据相应调整。	合并利润表 2018 年度财务费用下利息费用列示金额 529,006.59 元，财务费用下利息收入列示金额 90,083.77 元。  母公司利润表 2018 年度财务费用下利息费用列示金额 529,006.59 元，财务费用下利息收入列示金额 69,284.02 元。
公司作为个人所得税的扣缴义务人，收到的扣缴税款手续费，应作为其他与日常活动相关的项目在利润表的“其他收益”项目中填列；比较数据相应调整。	合并利润表 2018 年度列示“代扣个税手续费返还”金额 67,588.44 元。  母公司利润表 2018 年度列示“代扣个税手续费返还”金额 67,588.44 元。
将“减：资产减值损失”调整为“加：资产减值损失（损失以“-”号填列）”	合并利润表 2019 年度的资产减值损失列示金额 -426,652.27 元；2018 年度的资产减值损失列示金额 -1,929,015.24 元。  母公司利润表 2019 年度的资产减值损失列示金额 -426,652.27 元；2018 年度的资产减值损失列示金额 -1,929,137.65 元。
企业实际收到的政府补助，无论是与资产相关还是与收益相关，均在“收到其他与经营活动有关的现金”项目填列。	合并现金流量表 2019 年度计入“收到其他与经营活动有关的现金”的政府补助金额 6,513,583.00 元；2018 年度计入“收到其他与经营活动有关的现金”的政府补助金额 4,074,705.62 元。  母公司现金流量表 2019 年度计入“收到其他与经营活动有关的现金”的政府补助金额 6,513,583.00 元；2018 年度计入“收到其他与经营活动有关的现金”的政府补助金额 4,074,705.62 元。

2. 财政部于 2017 年度修订了《企业会计准则第 22 号——金融工具确认和计量》、《企业会计准则第 23 号——金融资产转移》、《企业会计准则第 24 号——套期会计》和《企业会计准则第 37 号——金融工具列报》。上述修订后的准则自 2019 年 1 月 1 日起施行，根据准则规定，对

于施行日尚未终止确认的金融工具，之前的确认和计量与修订后的准则要求不一致的，根据累积影响数，调整年初留存收益及财务报表其他相关项目金额，对可比期间信息不予调整。本公司执行规定的主要影响如下：

会计政策变更的内容和原因	受影响的报表项目名称和金额
<p>执行新金融工具准则，以公允价值计量且其变动计入当期损益的金融资产债务工具在“交易性金融资产”科目列示。</p>	<p>合并资产负债表 2019 年末的交易性金融资产列示金额 68,027,012.99 元；合并利润表 2019 年度公允价值变动损益列示金额 572,817.34 元。</p> <p>母公司资产负债表 2019 年末的交易性金融资产列示金额 48,707,906.18 元；母公司利润表 2019 年度的公允价值变动损益列示金额 107,906.18 元。</p>
<p>执行新金融工具准则，应收账款和其他应收款计提的坏账损失，在“信用减值损失（损失以“-”号填列）”科目列示。</p>	<p>合并利润表 2019 年度的信用减值损失列示金额 -1,206,760.48 元。</p> <p>母公司利润表 2019 年度的信用减值损失列示金额 -1,206,560.48 元。</p>

3. 2018 年 12 月 7 日，财政部发布了修订印发《企业会计准则第 21 号——租赁》的通知《财会[2018]35 号》。准则规定根据累积影响数，调整使用权资产、租赁负债、年初留存收益及财务报表其他相关项目金额，对可比期间信息不予调整。本公司执行规定对财务报表无影响。

4. 2019 年 5 月 9 日，财政部发布了修订印发《企业会计准则第 7 号——非货币性资产交换》的通知（财会[2019]8 号），企业对 2019 年 1 月 1 日至本准则施行日之间发生的非货币性资产交换，应根据准则规定进行调整。企业对 2019 年 1 月 1 日之前发生的非货币性资产交换，不需要进行追溯调整。本公司执行规定对财务报表无影响。

## （二）会计估计的变更

本公司报告期间未发生重要的会计估计变更。

## （三）前期会计差错更正

本公司报告期间未发生重要的会计差错更正。

## （四）首次执行新金融工具准则调整首次执行当年年初财务报表相关项目情况

合并资产负债表

金额单位：元

项 目	2018年12月31日	2019年1月1日	调整数
流动资产			
货币资金	43,860,713.79	43,860,713.79	-
△结算备付金			
△拆出资金			
交易性金融资产	-	36,550,000.00	36,550,000.00
以公允价值计量且其变动计入当期损益的金融资产			
衍生金融资产			
应收票据	800,000.00	800,000.00	-
应收账款	79,422,624.75	79,422,624.75	-
应收款项融资			
预付款项	114,437.18	114,437.18	-
△应收保费			
△应收分保账款			
△应收分保合同准备金			
其他应收款	1,720,773.60	1,720,773.60	-
其中：应收利息	-	-	
应收股利	-	-	
△买入返售金融资产			
存货	32,965,885.53	32,965,885.53	-
持有待售资产			
一年内到期的非流动资产			
其他流动资产	38,845,863.96	2,295,863.96	-36,550,000.00
<b>流动资产合计</b>	<b>197,730,298.81</b>	<b>197,730,298.81</b>	<b>-</b>
非流动资产			
△发放贷款和垫款			
债权投资			
可供出售金融资产			
其他债权投资			
持有至到期投资			
长期应收款			
长期股权投资			
其他权益工具投资			

项 目	2018年12月31日	2019年1月1日	调整数
其他非流动金融资产			
投资性房地产			
固定资产	116,634,808.58	116,634,808.58	-
在建工程	25,585,590.95	25,585,590.95	-
生产性生物资产			
油气资产			
无形资产	12,788,252.81	12,788,252.81	-
开发支出			
商誉			
长期待摊费用	4,465,859.21	4,465,859.21	-
递延所得税资产	1,403,500.76	1,403,500.76	-
其他非流动资产	2,500,291.33	2,500,291.33	-
<b>非流动资产合计</b>	163,378,303.64	163,378,303.64	-
<b>资产总计</b>	361,108,602.45	361,108,602.45	-
流动负债			
短期借款	5,000,000.00	5,000,000.00	-
△向中央银行借款			
△拆入资金			
交易性金融负债			
以公允价值计量且其变动计入当期损益的金融负债			
衍生金融负债			
应付票据			
应付账款	68,312,925.13	68,312,925.13	-
预收款项	47,330.58	47,330.58	-
△卖出回购金融资产款			
△吸收存款及同业存放			
△代理买卖证券款			
△代理承销证券款			
应付职工薪酬	10,170,595.08	10,170,595.08	-
应交税费	1,106,236.76	1,106,236.76	-
其他应付款	154,745.12	154,745.12	-
其中：应付利息	3,625.00	3,625.00	-

项 目	2018年12月31日	2019年1月1日	调整数
应付股利	-	-	
△应付手续费及佣金			
△应付分保账款			
持有待售负债			
一年内到期的非流动负债			
其他流动负债			
<b>流动负债合计</b>	84,791,832.67	84,791,832.67	-
非流动负债			
△保险合同准备金			
长期借款			
应付债券			
其中:优先股			
永续债			
长期应付款			
长期应付职工薪酬			
预计负债			
递延收益	4,529,422.78	4,529,422.78	-
递延所得税负债	4,629,366.76	4,629,366.76	-
其他非流动负债			
<b>非流动负债合计</b>	9,158,789.54	9,158,789.54	-
<b>负 债 合 计</b>	93,950,622.21	93,950,622.21	-
所有者权益			
股本	42,468,200.00	42,468,200.00	-
其他权益工具			
其中:优先股			
永续债			
资本公积	185,129,974.36	185,129,974.36	-
减:库存股			
其他综合收益			
专项储备			
盈余公积	5,783,461.24	5,783,461.24	-
△一般风险准备			
未分配利润	33,373,828.51	33,373,828.51	-

项 目	2018年12月31日	2019年1月1日	调整数
归属于母公司所有者权益合计	266,755,464.11	266,755,464.11	-
少数股东权益	402,516.13	402,516.13	-
所有者权益合计	267,157,980.24	267,157,980.24	-
负债及所有者权益合计	361,108,602.45	361,108,602.45	-

各项目调整情况的说明：

公司将非保本浮动收益型的银行理财产品根据新金融工具准则重分类为以公允价值计量且其变动计入当期损益的金融资产。2019年1月1日的合并资产负债表交易性金融资产调增36,550,000.00元，其他流动资产调减36,550,000.00元。

#### 母公司资产负债表

金额单位：元

项 目	2018年12月31日	2019年1月1日	调整数
流动资产			
货币资金	43,101,150.15	43,101,150.15	-
△结算备付金			
△拆出资金			
交易性金融资产	-	8,150,000.00	8,150,000.00
以公允价值计量且其变动计入当期损益的金融资产			
衍生金融资产			
应收票据	800,000.00	800,000.00	-
应收账款	79,422,624.75	79,422,624.75	-
应收款项融资			
预付款项	108,941.74	108,941.74	-
△应收保费			
△应收分保账款			
△应收分保合同准备金			
其他应收款	1,720,773.60	1,720,773.60	-
其中：应收利息	-	-	
应收股利	-	-	
△买入返售金融资产			
存货	32,965,885.53	32,965,885.53	-
持有待售资产			

项 目	2018年12月31日	2019年1月1日	调整数
一年内到期的非流动资产			
其他流动资产	8,728,265.86	578,265.86	-8,150,000.00
<b>流动资产合计</b>	166,847,641.63	166,847,641.63	-
非流动资产			
△发放贷款和垫款			
债权投资			
可供出售金融资产			
其他债权投资			
持有至到期投资			
长期应收款			
长期股权投资	54,910,000.00	54,910,000.00	-
其他权益工具投资			
其他非流动金融资产			
投资性房地产			
固定资产	116,546,064.54	116,546,064.54	-
在建工程	673,425.15	673,425.15	-
生产性生物资产			
油气资产			
无形资产	7,454,538.80	7,454,538.80	-
开发支出			
商誉			
长期待摊费用	4,465,859.21	4,465,859.21	-
递延所得税资产	1,403,500.76	1,403,500.76	-
其他非流动资产	2,491,291.33	2,491,291.33	-
<b>非流动资产合计</b>	187,944,679.79	187,944,679.79	-
<b>资产总计</b>	354,792,321.42	354,792,321.42	-
流动负债			
短期借款	5,000,000.00	5,000,000.00	-
△向中央银行借款			
△拆入资金			
交易性金融负债			
以公允价值计量且其变动计入当期损益的金融负债			



项 目	2018年12月31日	2019年1月1日	调整数
衍生金融负债			
应付票据			
应付账款	62,622,241.92	62,622,241.92	-
预收款项	47,330.58	47,330.58	-
△卖出回购金融资产款			
△吸收存款及同业存放			
△代理买卖证券款			
△代理承销证券款			
应付职工薪酬	10,170,595.08	10,170,595.08	-
应交税费	1,046,749.25	1,046,749.25	-
其他应付款	162,572.67	162,572.67	-
其中：应付利息	3,625.00	3,625.00	-
应付股利	-	-	-
△应付手续费及佣金			
△应付分保账款			
持有待售负债			
一年内到期的非流动负债	-		
其他流动负债			
<b>流动负债合计</b>	<b>79,049,489.50</b>	<b>79,049,489.50</b>	<b>-</b>
非流动负债			
△保险合同准备金			
长期借款			
应付债券			
其中：优先股			
永续债			
长期应付款			
长期应付职工薪酬			
预计负债			
递延收益	4,529,422.78	4,529,422.78	-
递延所得税负债	4,629,366.76	4,629,366.76	-
其他非流动负债			
<b>非流动负债合计</b>	<b>9,158,789.54</b>	<b>9,158,789.54</b>	<b>-</b>
<b>负 债 合 计</b>	<b>88,208,279.04</b>	<b>88,208,279.04</b>	<b>-</b>

项 目	2018年12月31日	2019年1月1日	调整数
所有者权益			
股本	42,468,200.00	42,468,200.00	-
其他权益工具			
其中:优先股			
永续债			
资本公积	185,129,974.36	185,129,974.36	-
减:库存股			
其他综合收益			
专项储备			
盈余公积	5,783,461.24	5,783,461.24	-
△一般风险准备			
未分配利润	33,202,406.78	33,202,406.78	-
<b>所有者权益合计</b>	<b>266,584,042.38</b>	<b>266,584,042.38</b>	<b>-</b>
<b>负债及所有者权益合计</b>	<b>354,792,321.42</b>	<b>354,792,321.42</b>	<b>-</b>

公司将非保本浮动收益型的银行理财产品根据新金融工具准则重分类为以公允价值计量且其变动计入当期损益的金融资产。2019年1月1日的母公司资产负债表交易性金融资产调增8,150,000.00元,其他流动资产调减8,150,000.00元。

## 六、合并财务报表项目注释

### (一) 货币资金

#### 1. 分类列示

项目	2019年12月31日	2018年12月31日
现金	1,238.42	24,875.80
银行存款	47,729,853.53	41,435,837.99
其他货币资金	2,446,800.00	2,400,000.00
<b>合计</b>	<b><u>50,177,891.95</u></b>	<b><u>43,860,713.79</u></b>

2. 期末其他货币资金为电费保函保证金及利息2,446,800.00元,详见附注六、(四十七)。

3. 期末不存在存放在境外的款项。

### (二) 交易性金融资产

项目	2019年12月31日	2018年12月31日
----	-------------	-------------

项目	2019年12月31日	2018年12月31日
以公允价值计量且其变动计入当期损益的金融资产	68,027,012.99	-
其中：理财产品	68,027,012.99	-
<u>合计</u>	<u>68,027,012.99</u>	<u>-</u>

### (三) 应收票据

#### 1. 应收票据分类列示

票据种类	2019年12月31日	2018年12月31日
银行承兑汇票	2,268,917.21	800,000.00
<u>合计</u>	<u>2,268,917.21</u>	<u>800,000.00</u>

2. 期末不存在已质押应收票据的情况。

3. 期末已背书或贴现但尚未到期的应收票据

项目	期末终止确认金额	期末未终止确认金额	备注
银行承兑汇票	9,701,965.03	-	已背书未到期
<u>合计</u>	<u>9,701,965.03</u>	<u>-</u>	

4. 期末不存在因出票人无力履约而将票据转为应收账款的情况。

### (四) 应收账款

#### 1. 应收账款分类披露

类别	2019年12月31日				账面价值
	账面金额		坏账准备		
	金额	比例	金额	计提比例	
单项金额重大并单项计提坏账准备的应收账款	-	-	-	-	-
按信用风险特征组合（账龄分析法）计提坏账准备的应收账款	106,301,050.79	100.00%	5,315,052.54	5.00%	100,985,998.25
单项金额虽不重大但单项计提坏账准备的应收账款	-	-	-	-	-
<u>合计</u>	<u>106,301,050.79</u>	<u>100.00%</u>	<u>5,315,052.54</u>	<u>5.00%</u>	<u>100,985,998.25</u>

接上表：

类别	2018年12月31日		
	账面金额	坏账准备	账面价值

	金额	比例	金额	计提比例
单项金额重大并单项计提坏账准备的应收账款	-	-	-	-
按信用风险特征组合（账龄分析法）计提坏账准备的应收账款	83,602,986.47	100.00%	4,180,361.72	5.00%
79,422,624.75				
单项金额虽不重大但单项计提坏账准备的应收账款	-	-	-	-
<b>合计</b>	<b>83,602,986.47</b>	<b>100.00%</b>	<b>4,180,361.72</b>	<b>5.00%</b>
				<b>79,422,624.75</b>

2. 组合中，按账龄分析法计提坏账准备的应收账款

账龄	2019年12月31日		
	余额	坏账准备	计提比例
1年以内（含1年）	106,301,050.79	5,315,052.54	5.00%
1-2年（含2年）	-	-	-
2-3年（含3年）	-	-	-
<b>合计</b>	<b>106,301,050.79</b>	<b>5,315,052.54</b>	<b>5.00%</b>

接上表：

账龄	2018年12月31日		
	余额	坏账准备	计提比例
1年以内（含1年）	83,602,514.47	4,180,125.72	5.00%
1-2年（含2年）	-	-	-
2-3年（含3年）	472.00	236.00	50.00%
<b>合计</b>	<b>83,602,986.47</b>	<b>4,180,361.72</b>	<b>5.00%</b>

(3) 期末无单项金额重大并单项计提坏账准备的应收账款。

(4) 期末无单项金额虽不重大但单项计提坏账准备的应收账款。

(5) 本期计提、收回或转回的坏账准备情况

项目	2019年度	2018年度
本期计提应收账款坏账准备	1,163,862.01	1,365,112.21
本期收回或转回的应收账款坏账准备	-	-

(6) 本期实际核销的应收账款情况

项目	2019年度	2018年度
本期实际核销的应收账款	29,171.19	-

(7) 本期无因金融资产转移而终止确认的应收账款情况。

(8) 期末应收账款中应收持公司 5% (含 5%) 以上表决权股份的股东单位和其他关联方情况详见附注十、(六)。

(9) 期末应收账款金额前五名情况

单位名称	与本公司关系	金额	账龄	占应收账款 总额的比例	坏账准备	性质
CMKC (HK) LIMITED	非关联方	10,889,529.95	1 年以内	10.24%	544,476.50	货款
SHIN TECH LIMITED	非关联方	5,720,179.14	1 年以内	5.38%	286,008.96	货款
希革斯贸易(上海)有限公司	非关联方	5,001,240.03	1 年以内	4.71%	250,062.00	货款
YOKOGAWA ELECTRIC ASIA PTE.LTD	非关联方	4,793,410.85	1 年以内	4.51%	239,670.54	货款
SIIX HONG KONG LIMITED	非关联方	4,761,678.63	1 年以内	4.48%	238,083.93	货款
<u>合计</u>		<u>31,166,038.60</u>		<u>29.32%</u>	<u>1,558,301.93</u>	

## (五) 预付款项

1. 账龄列示

账龄	2019 年 12 月 31 日		2018 年 12 月 31 日	
	金额	比例	金额	比例
1 年以内(含 1 年)	189,985.11	99.37%	114,437.18	100.00%
1-2 年(含 2 年)	1,203.89	0.63%	-	-
<u>合计</u>	<u>191,189.00</u>	<u>100.00%</u>	<u>114,437.18</u>	<u>100.00%</u>

2. 期末预付款项余额前五名情况

单位名称	与本公司关系	余额	账龄	占预付款项 总额的比例	性质
Reed Exhibitions Japan Ltd.	非关联方	65,921.68	1 年以内	34.48%	预付展位费
东莞科耀机电设备有限公司	非关联方	29,166.65	1 年以内	15.26%	预付维保费
中国石化销售股份有限公司广东肇庆石油分公司	非关联方	19,728.00	1 年以内	10.32%	油卡充值款
广东联合电子收费股份公司	非关联方	19,485.51	1 年以内	10.19%	粤通卡充值款
南京泊纳莱电子科技有限公司	非关联方	18,584.10	1 年以内	9.72%	预付维保费
<u>合计</u>		<u>152,885.94</u>		<u>79.97%</u>	

3. 期末预付款项中无预付持公司 5%(含 5%)以上表决权股份的股东单位和其他关联方情况。

## (六) 其他应收款

1. 总表情况

项目	2019年12月31日	2018年12月31日
应收利息	-	-
应收股利	-	-
其他应收款	1,918,444.40	1,720,773.60
<b>合计</b>	<b><u>1,918,444.40</u></b>	<b><u>1,720,773.60</u></b>

2. 其他应收款

(1) 其他应收款分类披露

类别	2019年12月31日				账面价值
	账面余额		坏账准备		
	金额	比例	金额	计提比例	
单项金额重大并单项计提坏账准备的其他应收款	-	-	-	-	-
按信用风险特征组合（账龄分析法）计提坏账准备的其他应收款组合	2,052,130.95	100.00%	133,686.55	6.51%	1,918,444.40
单项金额虽不重大但单项计提坏账准备的其他应收款	-	-	-	-	-
<b>合计</b>	<b><u>2,052,130.95</u></b>	<b><u>100.00%</u></b>	<b><u>133,686.55</u></b>	<b><u>6.51%</u></b>	<b><u>1,918,444.40</u></b>

接上表：

类别	2018年12月31日				账面价值
	账面余额		坏账准备		
	金额	比例	坏账准备	计提比例	
单项金额重大并单项计提坏账准备的其他应收款	-	-	-	-	-
按信用风险特征组合（账龄分析法）计提坏账准备的其他应收款组合	1,814,461.68	100.00%	93,688.08	5.16%	1,720,773.60
单项金额虽不重大但单项计提坏账准备的其他应收款	-	-	-	-	-
<b>合计</b>	<b><u>1,814,461.68</u></b>	<b><u>100.00%</u></b>	<b><u>93,688.08</u></b>	<b><u>5.16%</u></b>	<b><u>1,720,773.60</u></b>

(2) 组合中，按账龄分析法计提坏账准备的其他应收款

账龄	2019年12月31日		
	余额	坏账准备	计提比例

账龄	2019年12月31日		
	余额	坏账准备	计提比例
1年以内(含1年)	1,849,730.95	92,486.55	5.00%
1-2年(含2年)	200,000.00	40,000.00	20.00%
2-3年(含3年)	2,400.00	1,200.00	50.00%
3年以上	-	-	-
<b>合计</b>	<b><u>2,052,130.95</u></b>	<b><u>133,686.55</u></b>	<b><u>6.51%</u></b>

接上表:

账龄	2018年12月31日		
	余额	坏账准备	计提比例
1年以内(含1年)	1,809,161.68	90,458.08	5.00%
1-2年(含2年)	2,400.00	480.00	20.00%
2-3年(含3年)	300.00	150.00	50.00%
3年以上	2,600.00	2,600.00	100.00%
<b>合计</b>	<b><u>1,814,461.68</u></b>	<b><u>93,688.08</u></b>	<b><u>5.16%</u></b>

(3) 期末其他应收款中无应收持公司5% (含5%) 以上表决权股份的股东单位及其他关联方情况。

(4) 本期计提、收回或转回的坏账准备情况

项目	2019年度	2018年度
本期计提其他应收款坏账准备	42,898.47	37,969.51
本期收回或转回的其他应收款坏账准备	-	-

(5) 本期实际核销的其他应收款情况

项目	2019年度	2018年度
本期实际核销的其他应收款	2,900.00	-

(6) 按性质分类其他应收款的账面余额

款项性质	2019年12月31日	2018年12月31日
出口退税	1,345,832.16	1,313,602.86
代扣代缴社保/公积金	381,374.88	290,851.01
保证金和押金	204,600.00	205,300.00
其他	120,323.91	4,707.81
<b>合计</b>	<b><u>2,052,130.95</u></b>	<b><u>1,814,461.68</u></b>

## (七) 存货

### 1. 分类列示

项目	2019年12月31日		
	账面余额	跌价准备	账面价值
原材料	13,684,336.85	-	13,684,336.85
在产品	9,302,476.55	-	9,302,476.55
库存商品	5,706,042.23	426,652.27	5,279,389.96
发出商品	13,515,957.41	-	13,515,957.41
<b>合计</b>	<b><u>42,208,813.04</u></b>	<b><u>426,652.27</u></b>	<b><u>41,782,160.77</u></b>

接上表：

项目	2018年12月31日		
	账面余额	跌价准备	账面价值
原材料	8,096,539.37	-	8,096,539.37
在产品	6,507,846.04	-	6,507,846.04
库存商品	7,474,984.78	553,199.14	6,921,785.64
发出商品	11,439,714.48	-	11,439,714.48
<b>合计</b>	<b><u>33,519,084.67</u></b>	<b><u>553,199.14</u></b>	<b><u>32,965,885.53</u></b>

## 2. 存货跌价准备

2019年度：

项目	2018年12月 31日	本期增加金额		本期减少金额		2019年12月31日
		计提	其他	转回或转销	其他	
原材料	-	-	-	-	-	-
在产品	-	-	-	-	-	-
库存商品	553,199.14	426,652.27	-	553,199.14	-	426,652.27
发出商品	-	-	-	-	-	-
<b>合计</b>	<b><u>553,199.14</u></b>	<b><u>426,652.27</u></b>	<b><u>-</u></b>	<b><u>553,199.14</u></b>	<b><u>-</u></b>	<b><u>426,652.27</u></b>

2018年度：

项目	2017年12月 31日	本期增加金额		本期减少金额		2018年12月 31日
		计提	其他	转回或转销	其他	
原材料	-	-	-	-	-	-
在产品	-	-	-	-	-	-
库存商品	649,293.34	525,933.52	-	622,027.72	-	553,199.14
发出商品	-	-	-	-	-	-
<b>合计</b>	<b><u>649,293.34</u></b>	<b><u>525,933.52</u></b>	<b><u>-</u></b>	<b><u>622,027.72</u></b>	<b><u>-</u></b>	<b><u>553,199.14</u></b>



## （八）其他流动资产

项目	2019年12月31日	2018年12月31日
理财产品	-	36,550,000.00
留抵税额和待认证进项税	5,597,357.40	2,172,608.45
预付中介费用	3,009,433.92	-
预缴所得税	-	123,255.51
<b>合计</b>	<b><u>8,606,791.32</u></b>	<b><u>38,845,863.96</u></b>

## （九）固定资产

### 1. 总表情况

项目	2019年12月31日	2018年12月31日
固定资产	163,640,699.31	116,634,808.58
固定资产清理	-	-
<b>合计</b>	<b><u>163,640,699.31</u></b>	<b><u>116,634,808.58</u></b>

### 2. 固定资产

#### （1）固定资产情况

2019年度：

项目	房屋及建筑物	机器设备	运输工具	电子设备及 其他	合计
一、账面原值					
1. 2018年12月31日	38,395,243.29	112,029,299.60	3,369,855.64	4,463,153.04	158,257,551.57
2. 本期增加金额	<u>25,808,494.32</u>	<u>35,696,365.85</u>	<u>506,392.41</u>	<u>1,420,043.72</u>	<u>63,431,296.30</u>
（1）购置	-	35,696,365.85	506,392.41	1,420,043.72	37,622,801.98
（2）在建工程转入	25,808,494.32	-	-	-	25,808,494.32
（3）企业合并增加	-	-	-	-	-
3. 本期减少金额	-	<u>729,395.25</u>	<u>733,299.55</u>	<u>38,888.89</u>	<u>1,501,583.69</u>
（1）处置或报废	-	729,395.25	733,299.55	38,888.89	1,501,583.69
4. 2019年12月31日	<u>64,203,737.61</u>	<u>146,996,270.20</u>	<u>3,142,948.50</u>	<u>5,844,307.87</u>	<u>220,187,264.18</u>
二、累计折旧					
1. 2018年12月31日	7,035,499.72	31,011,516.52	1,770,795.95	1,804,930.80	41,622,742.99
2. 本期增加金额	<u>2,446,495.60</u>	<u>11,708,419.57</u>	<u>705,358.01</u>	<u>1,276,223.38</u>	<u>16,136,496.56</u>
（1）计提	2,446,495.60	11,708,419.57	705,358.01	1,276,223.38	16,136,496.56

项目	房屋及建筑物	机器设备	运输工具	电子设备及其他	合计
(2) 其他	-	-	-	-	-
3. 本期减少金额	-	489,496.73	686,233.50	36,944.45	1,212,674.68
(1) 处置或报废	-	489,496.73	686,233.50	36,944.45	1,212,674.68
4. 2019年12月31日	9,481,995.32	42,230,439.36	1,789,920.46	3,044,209.73	56,546,564.87
三、减值准备					
1. 2018年12月31日	-	-	-	-	-
2. 本期增加金额	-	-	-	-	-
(1) 计提	-	-	-	-	-
3. 本期减少金额	-	-	-	-	-
(1) 处置或报废	-	-	-	-	-
4. 2019年12月31日	-	-	-	-	-
四、账面价值					
1. 2019年12月31日	54,721,742.29	104,765,830.84	1,353,028.04	2,800,098.14	163,640,699.31
2. 2018年12月31日	31,359,743.57	81,017,783.08	1,599,059.69	2,658,222.24	116,634,808.58

2018年度:

项目	房屋及建筑物	机器设备	运输工具	电子设备及其他	合计
一、账面原值					
1. 2017年12月31日	37,101,457.72	87,239,973.89	3,296,816.65	2,204,957.35	129,843,205.61
2. 本期增加金额	1,293,785.57	27,438,061.83	459,108.74	2,393,306.79	31,584,262.93
(1) 购置	-	26,284,977.40	459,108.74	2,393,306.79	29,137,392.93
(2) 在建工程转入	1,293,785.57	1,153,084.43	-	-	2,446,870.00
(3) 企业合并增加	-	-	-	-	-
3. 本期减少金额	-	2,648,736.12	386,069.75	135,111.10	3,169,916.97
(1) 处置或报废	-	2,648,736.12	386,069.75	135,111.10	3,169,916.97
4. 2018年12月31日	38,395,243.29	112,029,299.60	3,369,855.64	4,463,153.04	158,257,551.57
二、累计折旧					
1. 2017年12月31日	5,289,441.70	23,279,140.92	1,444,020.56	1,157,333.70	31,169,936.88
2. 本期增加金额	1,746,058.02	9,199,925.76	680,156.07	736,189.59	12,362,329.44
(1) 计提	1,746,058.02	9,199,925.76	680,156.07	736,189.59	12,362,329.44
(2) 其他	-	-	-	-	-
3. 本期减少金额	-	1,467,550.16	353,380.68	88,592.49	1,909,523.33
(1) 处置或报废	-	1,467,550.16	353,380.68	88,592.49	1,909,523.33

项目	房屋及建筑物	机器设备	运输工具	电子设备及其他	合计
4. 2018年12月31日	<u>7,035,499.72</u>	<u>31,011,516.52</u>	<u>1,770,795.95</u>	<u>1,804,930.80</u>	<u>41,622,742.99</u>
三、减值准备					
1. 2017年12月31日	-	-	-	-	-
2. 本期增加金额	=	=	=	=	=
(1) 计提	-	-	-	-	-
3. 本期减少金额	=	=	=	=	=
(1) 处置或报废	-	-	-	-	-
4. 2018年12月31日	=	=	=	=	=
四、账面价值					
1. 2018年12月31日	<u>31,359,743.57</u>	<u>81,017,783.08</u>	<u>1,599,059.69</u>	<u>2,658,222.24</u>	<u>116,634,808.58</u>
2. 2017年12月31日	<u>31,812,016.02</u>	<u>63,960,832.97</u>	<u>1,852,796.09</u>	<u>1,047,623.65</u>	<u>98,673,268.73</u>

(2) 期末无闲置的固定资产情况。

(3) 期末固定资产抵押情况见附注六、(四十七)。

(4) 期末未发现固定资产存在减值迹象，未计提减值准备。

(5) 期末无未办妥产权证书的固定资产情况。

## (十) 在建工程

### 1. 总表情况

项目	2019年12月31日	2018年12月31日
在建工程	2,491,468.20	25,585,590.95
工程物资	-	-
<u>合计</u>	<u>2,491,468.20</u>	<u>25,585,590.95</u>

### 2. 在建工程

#### (1) 在建工程情况

项目	2019年12月31日			2018年12月31日		
	账面余额	减值准备	账面净值	账面余额	减值准备	账面净值
废水处理改造工程	2,287,985.08	-	2,287,985.08	-	-	-
热水管道工程	203,483.12	-	203,483.12	-	-	-
房屋建筑物	-	-	-	25,585,590.95	-	25,585,590.95

项目	2019年12月31日			2018年12月31日		
	账面余额	减值准备	账面净值	账面余额	减值准备	账面净值
合计	2,491,468.20	=	2,491,468.20	25,585,590.95	=	25,585,590.95

(2) 重大在建工程项目变化情况

2019年度:

项目名称	2018年12月31日	本期增加	本期转入固定资产	本期转入其他	工程进度	2019年12月31日
废水处理改造工程	-	2,287,985.08	-	-	尚未完工	2,287,985.08
二期车间扩建工程	636,962.91	707,345.97	1,344,308.88	-	已完工	-
锅炉房建设工程	36,462.24	32,542.93	69,005.17	-	已完工	-
综合楼及附属设施	22,367,797.85	2,027,382.42	24,395,180.27	-	已完工	-
综合楼装修工程	2,544,367.95	1,060,020.55	-	3,604,388.50	已完工	-
热水管道工程	-	203,483.12	-	-	尚未完工	203,483.12

2018年度:

项目名称	2017年12月31日	本期增加	本期转入固定资产	本期转入其他	工程进度	2018年12月31日
二期车间扩建工程	-	2,292,566.66	1,293,785.57	361,818.18	尚未完工	636,962.91
锅炉房建设工程	-	36,462.24	-	-	尚未完工	36,462.24
无尘车间改造	345,585.59	-	-	345,585.59	已完工	-
中央空调	101,538.46	1,051,545.97	1,153,084.43	-	已完工	-
综合楼及附属设施	6,310,214.88	16,057,582.97	-	-	尚未完工	22,367,797.85
综合楼装修工程	-	2,544,367.95	-	-	尚未完工	2,544,367.95

(3) 期末在建工程不存在抵押情况。

(4) 期末未发现在建工程存在减值迹象，未计提减值准备。

### (十一) 无形资产

#### 1. 无形资产情况

2019年度:

项目	土地使用权	软件	合计
一、账面原值			
1. 2018年12月31日	12,531,434.37	2,428,157.78	14,959,592.15

项目	土地使用权	软件	合计
2. 本期增加金额	—	<u>174,336.28</u>	<u>174,336.28</u>
(1) 购置	—	174,336.28	174,336.28
3. 本期减少金额	—	—	—
(1) 处置	—	—	—
4. 2019年12月31日	<u>12,531,434.37</u>	<u>2,602,494.06</u>	<u>15,133,928.43</u>
二、累计摊销			—
1. 2018年12月31日	1,281,091.36	890,247.98	2,171,339.34
2. 本期增加金额	<u>250,872.12</u>	<u>498,988.68</u>	<u>749,860.80</u>
(1) 计提	250,872.12	498,988.68	749,860.80
3. 本期减少金额	—	—	—
(1) 处置	—	—	—
4. 2019年12月31日	<u>1,531,963.48</u>	<u>1,389,236.66</u>	<u>2,921,200.14</u>
三、减值准备			—
1. 2018年12月31日	—	—	—
2. 本期增加金额	—	—	—
(1) 计提	—	—	—
3. 本期减少金额	—	—	—
(1) 处置	—	—	—
4. 2019年12月31日	—	—	—
四、账面价值			—
1. 2019年12月31日	<u>10,999,470.89</u>	<u>1,213,257.40</u>	<u>12,212,728.29</u>
2. 2018年12月31日	<u>11,250,343.01</u>	<u>1,537,909.80</u>	<u>12,788,252.81</u>

2018年度：

项目	土地使用权	软件	合计
一、账面原值			
1. 2017年12月31日	12,531,434.37	2,216,818.48	14,748,252.85
2. 本期增加金额	—	<u>211,339.30</u>	<u>211,339.30</u>
(1) 购置	—	211,339.30	211,339.30
3. 本期减少金额	—	—	—
(1) 处置	—	—	—
4. 2018年12月31日	<u>12,531,434.37</u>	<u>2,428,157.78</u>	<u>14,959,592.15</u>
二、累计摊销			—
1. 2017年12月31日	1,030,219.25	433,920.71	1,464,139.96

项目	土地使用权	软件	合计
2. 本期增加金额	<u>250,872.11</u>	<u>456,327.27</u>	<u>707,199.38</u>
(1) 计提	250,872.11	456,327.27	707,199.38
3. 本期减少金额	—	—	—
(1) 处置	—	—	—
4. 2018年12月31日	<u>1,281,091.36</u>	<u>890,247.98</u>	<u>2,171,339.34</u>
三、减值准备			—
1. 2017年12月31日	—	—	—
2. 本期增加金额	—	—	—
(1) 计提	—	—	—
3. 本期减少金额	—	—	—
(1) 处置	—	—	—
4. 2018年12月31日	—	—	—
四、账面价值			—
1. 2018年12月31日	<u>11,250,343.01</u>	<u>1,537,909.80</u>	<u>12,788,252.81</u>
2. 2017年12月31日	<u>11,501,215.12</u>	<u>1,782,897.77</u>	<u>13,284,112.89</u>

2. 期末无形资产抵押情况见附注六、（四十七）。

3. 期末未发现无形资产存在减值迹象，未计提减值准备。

#### 4. 土地使用权情况

（1）四会富仕电子科技有限公司位于四会市下茆镇龙湾村地段面积为 27,398.54 平方米的土地使用权，成本 673.62 万元。权证号为“粤（2018）四会市不动产权第 0016232 号、粤（2018）四会市不动产权第 0016233 号、粤（2018）四会市不动产权第 0016234 号”，使用年限自 2013 年 1 月 8 日起至 2063 年 1 月 7 日止。

（2）泓科电子科技（四会）有限公司位于四会市下茆镇南塘村委会地段面积为 15,388.12 平方米的土地使用权，原土地成本 545.96 万元，公司购买泓科电子科技（四会）有限公司资产时购买成本高于账面净资产 33.56 万元合并时计入无形资产成本。权证号为“粤（2019）四会市不动产权第 0015231 号”，使用年限终止日期至 2064 年 11 月 24 日。

## （十二）长期待摊费用

2019 年度：

项目	2018年12月31日	本期增加金额	本期摊销金额	2019年12月31日
厂房装修工程	1,649,915.72	2,043,232.35	679,871.45	3,013,276.62
污水系统改造工程	481,313.05		243,036.86	238,276.19

项目	2018年12月31日	本期增加金额	本期摊销金额	2019年12月31日
车间改造工程	1,092,681.13	1,165,028.27	742,921.68	1,514,787.72
电线电缆安装工程	1,241,949.31	-	605,240.95	636,708.36
综合楼装修工程	-	2,937,407.36	571,162.55	2,366,244.81
<u>合计</u>	<u>4,465,859.21</u>	<u>6,145,667.98</u>	<u>2,842,233.49</u>	<u>7,769,293.70</u>

2018年度:

项目	2017年12月31日	本期增加金额	本期摊销金额	2018年12月31日
厂房装修工程	110,006.76	1,869,344.94	329,435.98	1,649,915.72
污水系统改造工程	312,182.56	403,883.50	234,753.01	481,313.05
车间改造工程	1,165,234.90	646,664.61	719,218.38	1,092,681.13
电线电缆安装工程	791,015.21	941,186.45	490,252.35	1,241,949.31
<u>合计</u>	<u>2,378,439.43</u>	<u>3,861,079.50</u>	<u>1,773,659.72</u>	<u>4,465,859.21</u>

### (十三) 递延所得税资产及递延所得税负债

#### 1. 递延所得税资产情况

项目	2019年12月31日		2018年12月31日	
	可抵扣暂时性差异	递延所得税资产	可抵扣暂时性差异	递延所得税资产
坏账准备	5,448,539.09	817,280.86	4,274,049.80	641,107.47
存货跌价准备	426,652.27	63,997.84	553,199.14	82,979.87
递延收益	6,102,412.34	915,361.85	4,529,422.78	679,413.42
<u>合计</u>	<u>11,977,603.70</u>	<u>1,796,640.55</u>	<u>9,356,671.72</u>	<u>1,403,500.76</u>

#### 2. 未确认递延所得税资产明细

项目	2019年12月31日	2018年12月31日
可抵扣暂时性差异	200.00	-
<u>合计</u>	<u>200.00</u>	<u>-</u>

#### 3. 递延所得税负债情况

项目	2019年12月31日		2018年12月31日	
	应纳税暂时性差异	递延所得税负债	应纳税暂时性差异	递延所得税负债
购入的设备器具等加速折旧	45,618,375.57	6,842,756.34	30,862,445.07	4,629,366.76
<u>合计</u>	<u>45,618,375.57</u>	<u>6,842,756.34</u>	<u>30,862,445.07</u>	<u>4,629,366.76</u>

### (十四) 其他非流动资产

类别	2019年12月31日	2018年12月31日
----	-------------	-------------

类别	2019年12月31日	2018年12月31日
预付设备款和工程款	19,080,800.69	2,500,291.33
<u>合计</u>	<u>19,080,800.69</u>	<u>2,500,291.33</u>

### (十五) 短期借款

#### 1. 借款类别

借款类别	2019年12月31日	2018年12月31日
抵押+保证借款	-	5,000,000.00
信用借款	1,681,113.80	-
<u>合计</u>	<u>1,681,113.80</u>	<u>5,000,000.00</u>

注：短期借款抵押、保证情况详见附注十、(六)。

2. 期末无已到期未偿还的短期借款情况。

### (十六) 应付账款

#### 1. 应付账款列示

账龄	2019年12月31日		2018年12月31日	
	金额	占总额比例	金额	占总额比例
1年以内(含1年)	83,960,783.90	99.39%	68,143,056.77	99.75%
1-2年(含2年)	440,003.73	0.52%	169,868.36	0.25%
2-3年(含3年)	73,450.00	0.09%	-	-
<u>合计</u>	<u>84,474,237.63</u>	<u>100.00%</u>	<u>68,312,925.13</u>	<u>100.00%</u>

2. 期末应付账款中应付持公司5%(含5%)以上表决权股份的股东单位及关联方情况详见附注十、(六)。

3. 期末无账龄超过1年的重要应付账款。

4. 期末应付账款金额前五名情况

单位名称	与本公司关系	金额	账龄	占总额比例	性质
广东生益科技股份有限公司	非关联方	24,095,320.46	1年以内	28.52%	材料款
南亚电子材料(惠州)有限公司	非关联方	6,718,618.93	1年以内	7.95%	材料款
广州佐商贸易有限公司	非关联方	5,923,318.91	1年以内	7.01%	材料款
太阳油墨贸易(深圳)有限公司	非关联方	2,515,135.33	1年以内	2.98%	材料款
东莞市鸿膜电子材料有限公司	非关联方	2,428,617.61	1年以内	2.88%	材料款



单位名称	与本公司关系	金额	账龄	占总额比例	性质
<u>合计</u>		<u>41,681,011.24</u>		<u>49.34%</u>	

### (十七) 预收款项

#### 1. 预收款项列示

项目	2019年12月31日	2018年12月31日
1年以内(含1年)	24,217.27	47,330.58
<u>合计</u>	<u>24,217.27</u>	<u>47,330.58</u>

2. 期末预收款项中无预收持有本公司5%(含5%)以上表决权股份的股东单位及关联方情况。

### (十八) 应付职工薪酬

#### 1. 应付职工薪酬列示

2019年度:

项目	2018年12月31日	本期增加	本期支付	2019年12月31日
一、短期薪酬	10,170,595.08	88,177,977.39	82,854,525.79	15,494,046.68
二、离职后福利中的设定提存计划负债	-	3,936,007.12	3,936,007.12	-
三、辞退福利	-	311,500.00	311,500.00	-
<u>合计</u>	<u>10,170,595.08</u>	<u>92,425,484.51</u>	<u>87,102,032.91</u>	<u>15,494,046.68</u>

2018年度:

项目	2017年12月31日	本期增加	本期支付	2018年12月31日
一、短期薪酬	8,206,020.86	67,368,924.24	65,404,350.02	10,170,595.08
二、离职后福利中的设定提存计划负债	-	3,028,133.31	3,028,133.31	-
三、辞退福利	-	59,500.00	59,500.00	-
<u>合计</u>	<u>8,206,020.86</u>	<u>70,456,557.55</u>	<u>68,491,983.33</u>	<u>10,170,595.08</u>

#### 2. 短期薪酬列示

2019年度:

项目	2018年12月31日	本期增加	本期支付	2019年12月31日
一、工资、奖金、津贴和补贴	10,169,731.32	80,572,403.14	75,295,711.63	15,446,422.83
二、职工福利费	-	4,158,880.05	4,112,380.05	46,500.00
三、社会保险费	-	1,990,161.96	1,990,161.96	-

项目	2018年12月31日	本期增加	本期支付	2019年12月31日
其中：1. 医疗保险费	-	1,658,346.90	1,658,346.90	-
2. 工伤保险费	-	90,651.06	90,651.06	-
3. 生育保险费	-	241,164.00	241,164.00	-
四、住房公积金	-	1,087,680.00	1,087,680.00	-
五、工会经费及职工教育经费	863.76	266,950.71	266,690.62	1,123.85
六、短期带薪缺勤	-	-	-	-
七、短期利润分享计划	-	-	-	-
八、其他短期薪酬	-	101,901.53	101,901.53	-
<b>合计</b>	<b>10,170,595.08</b>	<b>88,177,977.39</b>	<b>82,854,525.79</b>	<b>15,494,046.68</b>

2018年度：

项目	2017年12月31日	本期增加	本期支付	2018年12月31日
一、工资、奖金、津贴和补贴	8,204,543.81	61,225,266.79	59,260,079.28	10,169,731.32
二、职工福利费	-	3,740,997.53	3,740,997.53	-
三、社会保险费	-	1,525,896.20	1,525,896.20	-
其中：1. 医疗保险费	-	1,255,338.44	1,255,338.44	-
2. 工伤保险费	-	97,741.12	97,741.12	-
3. 生育保险费	-	172,816.64	172,816.64	-
四、住房公积金	-	560,809.98	560,809.98	-
五、工会经费及职工教育经费	1,477.05	228,326.36	228,939.65	863.76
六、短期带薪缺勤	-	-	-	-
七、短期利润分享计划	-	-	-	-
八、其他短期薪酬	-	87,627.38	87,627.38	-
<b>合计</b>	<b>8,206,020.86</b>	<b>67,368,924.24</b>	<b>65,404,350.02</b>	<b>10,170,595.08</b>

3. 离职后福利中的设定提存计划负债

2019年度：

项目	2018年12月31日	本期增加	本期支付	2019年12月31日
基本养老保险	-	3,873,542.33	3,873,542.33	-
失业保险	-	62,464.79	62,464.79	-
<b>合计</b>	<b>-</b>	<b>3,936,007.12</b>	<b>3,936,007.12</b>	<b>-</b>

2018年度：

项目	2017年12月31日	本期增加	本期支付	2018年12月31日
基本养老保险	-	2,937,055.87	2,937,055.87	-
失业保险	-	91,077.44	91,077.44	-
<u>合计</u>	<u>-</u>	<u>3,028,133.31</u>	<u>3,028,133.31</u>	<u>-</u>

#### 4. 辞退福利

2019年度：

项目	本期缴费金额	期末应付未付金额
因解除劳动关系给予的补偿	311,500.00	-
<u>合计</u>	<u>311,500.00</u>	<u>-</u>

2018年度：

项目	本期缴费金额	期末应付未付金额
因解除劳动关系给予的补偿	59,500.00	-
<u>合计</u>	<u>59,500.00</u>	<u>-</u>

### (十九) 应交税费

税费项目	2019年12月31日	2018年12月31日
企业所得税	1,532,037.23	14,638.22
增值税	-	26,187.03
土地使用税	-	42,786.66
房产税	51,326.62	452,783.80
城市维护建设税	121,781.11	90,300.02
教育附加(含地方)	121,781.12	89,776.28
代扣代缴个人所得税	183,873.17	365,975.46
印花税	23,855.66	14,836.73
环保税	10,200.84	8,952.56
<u>合计</u>	<u>2,044,855.75</u>	<u>1,106,236.76</u>

### (二十) 其他应付款

#### 1. 总表情况

项目	2019年12月31日	2018年12月31日
应付利息	16,340.89	3,625.00
应付股利	-	-
其他应付款	336,386.21	151,120.12

项目	2019年12月31日	2018年12月31日
合计	<u>352,727.10</u>	<u>154,745.12</u>

2. 其他应付款

(1) 按账龄列示

账龄	2019年12月31日		2018年12月31日	
	账面余额	比例	账面余额	比例
1年以内(含1年)	336,386.21	100.00%	151,120.12	100.00%
1-2年(含2年)	-	-	-	-
合计	<u>336,386.21</u>	<u>100.00%</u>	<u>151,120.12</u>	<u>100.00%</u>

(2) 按性质列示

项目	2019年12月31日	2018年12月31日
员工报销款	336,386.21	151,120.12
质量赔款	-	-
合计	<u>336,386.21</u>	<u>151,120.12</u>

(3) 期末其他应付款中无应付持公司 5% (含 5%) 以上表决权股份的股东单位和关联方款项。

(二十一) 一年内到期的非流动负债

种类	2019年12月31日	2018年12月31日
抵押+保证借款	1,633,504.88	-
合计	<u>1,633,504.88</u>	<u>-</u>

注：一年内到期的非流动负债抵押、保证情况详见附注十、(六)。

(二十二) 长期借款

借款类别	2019年12月31日	2018年12月31日
抵押+保证借款	7,366,495.12	-
合计	<u>7,366,495.12</u>	<u>-</u>

注：长期借款抵押、保证情况详见附注十、(六)。

(二十三) 递延收益

1. 递延收益情况

2019年度：

项目	2018年12月31日	本期增加	本期减少	2019年12月31日
政府补助	4,529,422.78	2,533,000.00	960,010.44	6,102,412.34
<b>合计</b>	<b><u>4,529,422.78</u></b>	<b><u>2,533,000.00</u></b>	<b><u>960,010.44</u></b>	<b><u>6,102,412.34</u></b>

2018年度：

项目	2017年12月31日	本期增加	本期减少	2018年12月31日
政府补助	3,854,042.30	1,290,000.00	614,619.52	4,529,422.78
<b>合计</b>	<b><u>3,854,042.30</u></b>	<b><u>1,290,000.00</u></b>	<b><u>614,619.52</u></b>	<b><u>4,529,422.78</u></b>

## 2. 涉及政府补助的项目

2019年度：

项目名称	2018年12月31日	本期新增政府补助	本期计入其他收益金额	2019年12月31日	与资产相关/与收益相关
设计和生产高信赖性线路板自动化技术改造项目	2,526,702.14	-	420,801.60	2,105,900.54	与资产相关
高稳定性交通控制电路板生产设备更新技术改造项目	786,434.90	-	111,035.52	675,399.38	与资产相关
高可靠性通信控制电路板技术改造项目	1,216,285.74	-	147,428.52	1,068,857.22	与资产相关
高稳定性交通控制电路板生产设备更新技术改造项目	-	2,219,700.00	87,944.80	2,131,755.20	与资产相关
大气污染防治专项资金	-	313,300.00	192,800.00	120,500.00	与资产相关
<b>合计</b>	<b><u>4,529,422.78</u></b>	<b><u>2,533,000.00</u></b>	<b><u>960,010.44</u></b>	<b><u>6,102,412.34</u></b>	

2018年度：

项目名称	2017年12月31日	本期新增政府补助	本期计入其他收益金额	2018年12月31日	与资产相关/与收益相关
设计和生产高信赖性线路板自动化技术改造项目	2,956,571.88	-	429,869.74	2,526,702.14	与资产相关
高稳定性交通控制电路板生产设备更新技术改造项目	897,470.42	-	111,035.52	786,434.90	与资产相关
高可靠性通信控制电路板技术改造项目	-	1,290,000.00	73,714.26	1,216,285.74	与资产相关
<b>合计</b>	<b><u>3,854,042.30</u></b>	<b><u>1,290,000.00</u></b>	<b><u>614,619.52</u></b>	<b><u>4,529,422.78</u></b>	

注1：2015年2月22日，根据广东省经济和信息化委员会关于“2014年广东省产业结构调整专项资金责任承诺书”，由四会市财政局拨付政府补助资金400.00万元，用于设计和生产高信赖性线路板自动化技术改造项目的设备购置，公司已将补助资金全额用于购置相关设备。从2015年2月开始，相关政府补助按照购置资产的折旧年限进行摊销，2019年度摊销金额为42.08万元。

注2：根据肇庆市经济和信息化局、肇庆市财政局“关于下达2015年技术改造相关专项结余资金（第二批）项目计划书的通知”的有关规定，由四会市财政局拨付政府补助资金99.00万元，用于高稳定性交通控制电路板生产设备更新技术改造项目的设备购置，公司已将补助资金全额用于购置相关设备。从2017年3月开始，相关政府补助按照购置资产的折旧年限进行摊销，2019年度摊销金额为11.10万元。

注3：根据肇庆市经济和信息化局、肇庆市财政局“关于下达省级工业和信息化专项（支持企业技术改造）2016年各地未使用资金及2017年新增资金事后奖补（设备更新）方式项目计划的通知”的有关规定，由四会市财政局拨付政府补助资金129.00万元，用于高可靠性通信控制电路板技术改造项目的设备购置，公司已将补助资金全额用于购置相关设备。从2018年7月开始，相关政府补助按照购置资产的折旧年限进行摊销，2019年度摊销金额为14.74万元。

注4：根据肇庆市工业和信息化局、肇庆市财政局“关于2018年度工业企业技术改造事后奖补（普惠性）资金拟安排计划的公示”和“关于下达肇庆市2019年度工业企业技术改造事后奖补（普惠性）资金安排计划的通知”的有关规定，由肇庆市财政局拨付政府补助资金221.97万元，用于高稳定性交通控制电路板生产设备技术改造项目，公司已将补助资金全额用于购置相关设备。补助资金分别于2019年4月、8月、12月下发，相关政府补助按照购置资产的折旧年限进行摊销，2019年度摊销金额为8.79万元。

注5：根据肇庆市环境保护局、肇庆市财政局“关于下达2017年中央大气污染防治专项资金项目计划的通知”的有关规定，由四会市财政局拨付政府补助资金31.33万元，用于酸雾处理工艺废气设施升级改造。公司已将补助资金全额用于相关设施升级改造。从2019年5月开始，按照相关资产的剩余摊销年限进行摊销，2019年度摊销金额为19.28万元。

## （二十四）股本

2019年度：

股东名称	2018年12月31日	本期增加	本期减少	2019年12月31日
四会市明诚贸易有限公司	22,359,600.00	-	-	22,359,600.00
四会市一鸣投资有限公司	5,499,000.00	-	-	5,499,000.00
刘天明	1,472,187.00	-	-	1,472,187.00
温一峰	1,472,180.00	-	-	1,472,180.00
深圳市人才创新创业二号股权投资 基金合伙企业（有限合伙）	1,357,382.00	-	-	1,357,382.00
深圳市中瑞汇川投资发展中心	1,896,751.00	-	-	1,896,751.00

股东名称	2018年12月31日	本期增加	本期减少	2019年12月31日
(有限合伙)				
四会华志创展投资合伙企业(有限合伙)	1,329,000.00	-	-	1,329,000.00
四会明扬宏创投资合伙企业(有限合伙)	1,032,100.00	-	-	1,032,100.00
四会天诚同创投资合伙企业(有限合伙)	6,050,000.00	-	-	6,050,000.00
<b>合计</b>	<b><u>42,468,200.00</u></b>	<b><u>-</u></b>	<b><u>-</u></b>	<b><u>42,468,200.00</u></b>

2018年度:

股东名称	2017年12月31日	本期增加	本期减少	2018年12月31日
四会市明诚贸易有限公司	22,359,600.00	-	-	22,359,600.00
四会市一鸣投资有限公司	5,499,000.00	-	-	5,499,000.00
富士电路集团有限公司	2,421,500.00	-	2,421,500.00	-
深圳市一博电路有限公司	3,027,700.00	-	3,027,700.00	-
刘天明	-	1,472,187.00	-	1,472,187.00
温一峰	-	1,472,180.00	-	1,472,180.00
深圳市人才创新创业二号股权投资基金合伙企业(有限合伙)	-	1,357,382.00	-	1,357,382.00
深圳市中瑞汇川投资发展中心(有限合伙)	749,300.00	1,147,451.00	-	1,896,751.00
四会华志创展投资合伙企业(有限合伙)	1,329,000.00	-	-	1,329,000.00
四会明扬宏创投资合伙企业(有限合伙)	1,032,100.00	-	-	1,032,100.00
四会天诚同创投资合伙企业(有限合伙)	-	6,050,000.00	-	6,050,000.00
<b>合计</b>	<b><u>36,418,200.00</u></b>	<b><u>11,499,200.00</u></b>	<b><u>5,449,200.00</u></b>	<b><u>42,468,200.00</u></b>

## (二十五) 资本公积

2019年度:

项目	2018年12月31日	本期增加	本期减少	2019年12月31日
资本溢价	185,129,974.36	-	-	185,129,974.36
<b>合计</b>	<b><u>185,129,974.36</u></b>	<b><u>-</u></b>	<b><u>-</u></b>	<b><u>185,129,974.36</u></b>

2018年度：

项目	2017年12月31日	本期增加	本期减少	2018年12月31日
资本溢价	63,954,414.79	185,129,974.36	63,954,414.79	185,129,974.36
<u>合计</u>	<u>63,954,414.79</u>	<u>185,129,974.36</u>	<u>63,954,414.79</u>	<u>185,129,974.36</u>

注：2018年度，资本公积变动系公司将截至2018年2月28日止的净资产整体折合股本4,246.82万股，净资产超过股本的部分185,129,974.36元，全部计入“资本公积”。

## （二十六）盈余公积

2019年度：

项目	2018年12月31日	本期增加	本期减少	2019年12月31日
法定盈余公积	5,783,461.24	9,031,509.05	-	14,814,970.29
<u>合计</u>	<u>5,783,461.24</u>	<u>9,031,509.05</u>	<u>-</u>	<u>14,814,970.29</u>

2018年度：

项目	2017年12月31日	本期增加	本期减少	2018年12月31日
法定盈余公积	6,536,261.43	5,804,781.85	6,557,582.04	5,783,461.24
<u>合计</u>	<u>6,536,261.43</u>	<u>5,804,781.85</u>	<u>6,557,582.04</u>	<u>5,783,461.24</u>

注：2018年度，盈余公积减少系公司将截至2018年2月28日止的净资产整体折合股本4,246.82万股，净资产超过股本的部分185,129,974.36元，全部计入“资本公积”。

## （二十七）未分配利润

项目	2019年度	2018年度
上期期末未分配利润	33,373,828.51	100,644,838.98
期初未分配利润调整合计数（调增+，调减-）	-	-27,451,507.07
调整后期初未分配利润	33,373,828.51	73,193,331.91
加：本期归属于母公司所有者的净利润	87,799,480.07	63,299,357.11
减：提取法定盈余公积	9,031,509.05	5,804,781.85
提取任意盈余公积	-	-
应付普通股股利	-	19,110,690.00
其他	-	78,203,388.66
转作股本的普通股股利	-	-
期末未分配利润	112,141,799.53	33,373,828.51

## （二十八）营业收入、营业成本



项目	2019 年度	2018 年度
主营业务收入	469,190,259.11	362,671,059.30
其他业务收入	9,969,553.41	7,607,840.42
<u>合计</u>	<u>479,159,812.52</u>	<u>370,278,899.72</u>
主营业务成本	321,377,194.36	252,141,314.09
其他业务成本	-	-
<u>合计</u>	<u>321,377,194.36</u>	<u>252,141,314.09</u>

### (二十九) 税金及附加

项目	2019 年度	2018 年度
房产税	548,649.01	401,457.18
土地使用税	42,786.66	42,786.66
印花税	210,309.53	255,054.68
城市维护建设税	1,224,719.39	1,068,012.88
教育费附加	734,831.64	640,493.50
地方教育附加	489,887.75	426,995.64
车船税	3,690.00	6,180.00
堤围费	-	-
环保税	40,183.85	37,405.45
<u>合计</u>	<u>3,295,057.83</u>	<u>2,878,385.99</u>

### (三十) 销售费用

项目	2019 年度	2018 年度
职工薪酬	5,019,899.73	3,863,778.13
运输费	6,251,623.19	4,457,651.06
报关费	485,280.85	583,319.30
差旅费	932,492.35	785,004.33
固定资产折旧	389,242.95	401,617.18
业务招待费	879,680.06	719,008.78
品质扣款	1,272,953.90	955,907.23
宣传费	306,286.36	453,935.24
其他	827,725.36	292,523.14
<u>合计</u>	<u>16,365,184.75</u>	<u>12,512,744.39</u>

### (三十一) 管理费用

项目	2019 年度	2018 年度
职工薪酬	8,919,441.68	7,906,007.36
维修保养费	4,029,175.42	3,614,763.92
咨询费	415,701.20	1,808,595.09
办公费	962,496.82	881,089.89
固定资产折旧	1,611,798.95	781,054.34
无形资产摊销	749,860.80	707,199.38
装修费	2,376,073.49	428,247.18
差旅费	457,823.06	368,337.45
租赁费	80,001.39	255,818.38
股份支付	-	-
其他	1,208,984.35	649,436.54
<b>合计</b>	<b><u>20,811,357.16</u></b>	<b><u>17,400,549.53</u></b>

### (三十二) 研发费用

项目	2019 年度	2018 年度
职工薪酬	12,140,778.08	9,957,834.90
材料费及动力费	10,192,960.66	8,194,139.80
固定资产折旧	890,863.93	742,324.54
<b>合计</b>	<b><u>23,224,602.67</u></b>	<b><u>18,894,299.24</u></b>

### (三十三) 财务费用

项目	2019 年度	2018 年度
利息支出	435,738.45	529,006.59
减：利息收入	118,987.57	90,083.77
汇兑损失（收益以“-”号填列）	-1,415,107.67	-3,046,707.70
手续费支出	94,517.36	84,019.62
<b>合计</b>	<b><u>-1,003,839.43</u></b>	<b><u>-2,523,765.26</u></b>

### (三十四) 其他收益

#### 1. 按项目列示

项目	2019 年度	2018 年度
1. 与资产相关的政府补助摊销	960,010.44	614,619.52

项目	2019 年度	2018 年度
2. 与收益相关补偿已发生的成本费用或损失	3,980,583.00	2,717,117.18
3. 代扣个税手续费返还	16,536.59	67,588.44
<b>合计</b>	<b>4,957,130.03</b>	<b>3,399,325.14</b>

2. 政府补助情况

项目名称	2019 年度	2018 年度	与资产相关\ 与收益相关
2017 年省科技发展专项资金	166,700.00	-	与收益相关
2017 年高成长和转型升级中小微型（民营）企业专项资金奖励和贴息补助	84,825.00	-	与收益相关
境内上市第二阶段奖励资金	250,000.00	-	与收益相关
18 年度（第七届）四会市政府质量奖	100,000.00	-	与收益相关
2017 年度高成长中小企业贷款贴息专项资金	500,000.00	-	与收益相关
2017 年度四会市科技成果转化专项资金和专业镇创新发展建设专项资金	390,000.00	-	与收益相关
2018 年促进经济发展专项资金（外经贸事项-进口贴息）	28,800.00	-	与收益相关
2018 年高新技术产品认定奖补资金	40,000.00	-	与收益相关
2018 年度外经贸发展专项资金	12,600.00	-	与收益相关
2019 年省级促进经济高质量发展专项资金（民营经济及中小微企业发展）	1,615,349.00	-	与收益相关
中小微企业吸纳贫困劳动力就业补助	6,000.00	-	与收益相关
2018 年促进外贸稳份额调结构增效益专项资金	28,309.00	-	与收益相关
2018 年肇庆市民营企业商贸流通领域发展专项资金（境外展览会项目）	8,000.00	-	与收益相关
高稳定性交通控制电路板生产设备更新技术改造项目	87,944.80	-	与资产相关
四会市 2017 年度中央和省财政大气污染防治专项资金	192,800.00	-	与资产相关
设计和生产高信赖性线路板自动化技术改造项目	420,801.60	429,869.74	与资产相关
高稳定性交通控制电路板生产设备更新技术改造项目	111,035.52	111,035.52	与资产相关
高可靠性通信控制电路板技术改造项目	147,428.52	73,714.26	与资产相关
企业境内上市第一阶段奖励资金	750,000.00	750,000.00	与收益相关
2016 年高新技术产品认定补助资金	-	60,000.00	与收益相关
2015 年外经贸稳增长调结构专项资金	-	19,105.14	与收益相关
2017 年肇庆市科技创新券补助经费	-	333,300.00	与收益相关
2017 年省、市工程技术研究中心专项扶持资金	-	250,000.00	与收益相关
2017 年度企业研究开发财政补助专项资金	-	914,010.00	与收益相关
2017 年度小微企业首件发明专利授权资助	-	1,081.00	与收益相关
2017 年高新技术产品认定奖补资金	-	100,000.00	与收益相关

项目名称	2019 年度	2018 年度	与资产相关\ 与收益相关
2017 年四会市支持外贸稳增长专项资金	-	30,600.00	与收益相关
2017 年外贸发展专项资金境外展览	-	10,365.00	与收益相关
2016 年省工程技术研究中心认定补助配套资金	-	50,000.00	与收益相关
2018 年海博会参展企业补助	-	2,000.00	与收益相关
2017 年内外经贸发展与口岸建设专项资金稳增长调结构事项资金	-	196,656.04	与收益相关
<u>合计</u>	<u>4,940,593.44</u>	<u>3,331,736.70</u>	

### (三十五) 投资收益

产生投资收益的来源	2019 年度	2018 年度
理财产品收益	2,027,960.13	2,044,854.72
<u>合计</u>	<u>2,027,960.13</u>	<u>2,044,854.72</u>

### (三十六) 公允价值变动收益

项目	2019 年度	2018 年度
理财产品收益	572,817.34	-
<u>合计</u>	<u>572,817.34</u>	<u>-</u>

### (三十七) 信用减值损失

项目	2019 年度	2018 年度
应收账款坏账损失（损失以“-”号填列）	-1,163,862.01	-
其他应收款坏账损失（损失以“-”号填列）	-42,898.47	-
<u>合计</u>	<u>-1,206,760.48</u>	<u>-</u>

### (三十八) 资产减值损失

项目	2019 年度	2018 年度
坏账损失（损失以“-”号填列）	-	-1,403,081.72
存货跌价损失（损失以“-”号填列）	-426,652.27	-525,933.52
<u>合计</u>	<u>-426,652.27</u>	<u>-1,929,015.24</u>

### (三十九) 资产处置收益

项目	2019 年度	2018 年度
处置固定资产收益（损失以“-”号填列）	28,278.60	30,345.29

项目	2019 年度	2018 年度
<u>合计</u>	<u>28,278.60</u>	<u>30,345.29</u>

#### (四十) 营业外收入

项目	2019 年度	2018 年度
其他	2,499.00	283,399.29
<u>合计</u>	<u>2,499.00</u>	<u>283,399.29</u>

#### (四十一) 营业外支出

项目	2019 年度	2018 年度
1. 捐赠支出	40,000.00	61,000.00
2. 非流动资产报废损失	163,670.25	633,324.70
3. 其他	17,260.98	20,583.98
<u>合计</u>	<u>220,931.23</u>	<u>714,908.68</u>

#### (四十二) 所得税费用

##### 1. 明细情况

项目	2019 年度	2018 年度
<u>所得税费用</u>	<u>13,048,906.82</u>	<u>8,700,727.23</u>
其中：当期所得税	11,228,657.03	4,368,734.03
递延所得税	1,820,249.79	4,331,993.20

##### 2. 所得税费用与会计利润关系的说明

项目	2019 年度	2018 年度
利润总额	100,824,596.30	72,089,372.26
按法定[或适用]税率计算的所得税费用	15,123,689.45	10,813,405.84
某些子公司适用不同税率的影响	-243,048.62	19,581.72
对以前期间当期所得税的调整	38,610.04	-
归属于合营企业和联营企业的损益	-	-
无须纳税的收入	-	-
不可抵扣的费用	168,514.12	26,954.58
加计扣除的技术开发费用	-2,612,767.80	-2,125,608.66
加计扣除安置残疾人员所支付的工资	-49,005.88	-33,618.49
确认股份支付的影响	-	-
税率变动对期初递延所得税余额的影响	-	-

项目	2019 年度	2018 年度
以前年度已确认递延所得税的可抵扣暂时性差异和可抵扣 亏损的影响	-	-
未确认的可抵扣暂时性差异和可抵扣亏损的影响	622,915.51	12.24
<u>所得税费用合计</u>	<u>13,048,906.82</u>	<u>8,700,727.23</u>

### (四十三) 现金流量表项目注释

#### 1. 收到其他与经营活动有关的现金

项目	2019 年度	2018 年度
政府补助	6,513,583.00	4,074,705.62
往来款	5,751.81	174,460.34
利息收入	118,987.57	90,083.77
受限货币资金	-	-
营业外收入和其他收益—其他	16,536.59	281,715.36
<u>合计</u>	<u>6,654,858.97</u>	<u>4,620,965.09</u>

#### 2. 支付其他与经营活动有关的现金

项目	2019 年度	2018 年度
付现的管理费用+销售费用+研发费用	29,735,149.55	27,697,872.43
往来款	4,000.00	93,060.58
手续费支出	94,517.36	84,019.62
营业外支出	57,260.98	81,583.98
受限货币资金	46,800.00	799,597.43
保证金押金	-	193,460.00
<u>合计</u>	<u>29,937,727.89</u>	<u>28,949,594.04</u>

#### 3. 收到其他与投资活动有关的现金

项目	2019 年度	2018 年度
收到银行短期理财产品本金及收益	683,056,931.93	552,390,433.29
<u>合计</u>	<u>683,056,931.93</u>	<u>552,390,433.29</u>

#### 4. 支付其他与投资活动有关的现金

项目	2019 年度	2018 年度
支付银行短期理财产品本金	712,251,757.00	533,459,332.00
<u>合计</u>	<u>712,251,757.00</u>	<u>533,459,332.00</u>

#### 5. 支付其他与筹资活动有关的现金

项目	2019 年度	2018 年度
股权投资专项资金及利息	-	24,000,000.00
IPO 上市费用	3,190,000.00	-
<b>合计</b>	<b>3,190,000.00</b>	<b>24,000,000.00</b>

#### (四十四) 现金流量表补充资料

##### 1. 净利润调节为经营活动现金流量

项目	2019 年度	2018 年度
一、将净利润调节为经营活动现金流量		
净利润	87,775,689.48	63,388,645.03
加：计提的资产减值准备	1,633,412.75	1,929,015.24
固定资产折旧	16,136,496.56	12,362,329.44
无形资产摊销	749,860.80	707,199.38
长期待摊费用摊销	2,842,233.49	1,773,659.72
处置固定资产、无形资产和其他长期资产的损失	-28,278.60	-30,345.29
固定资产报废损失	163,670.25	633,324.70
公允价值变动损失	-572,817.34	-
财务费用	-113,054.56	338,339.40
投资损失	-2,027,960.13	-2,044,854.72
递延所得税资产减少	-393,139.79	-297,373.56
递延所得税负债增加	2,213,389.58	4,629,366.76
存货的减少	-9,242,927.51	-7,817,313.35
经营性应收项目的减少	-46,042,493.45	-32,970,739.79
经营性应付项目的增加	34,129,411.50	7,315,660.24
其他	-	-
经营活动产生的现金流量净额	87,223,493.03	49,916,913.20
二、不涉及现金收支的投资和筹资活动：		
债务转为资本	-	-
一年内到期的可转换公司债券	-	-
融资租入固定资产	-	-
三、现金及现金等价物净增加情况：		
现金的期末余额	47,731,091.95	41,460,713.79
减：现金的期初余额	41,460,713.79	36,346,949.20
加：现金等价物的期末余额	-	-

项目	2019 年度	2018 年度
减：现金等价物的期初余额	-	-
现金及现金等价物净增加额	6,270,378.16	5,113,764.59

## 2. 现金和现金等价物的构成

项目	2019 年 12 月 31 日	2018 年 12 月 31 日
一、现金	47,731,091.95	41,460,713.79
其中：1. 库存现金	1,238.42	24,875.80
2. 可随时用于支付的银行存款	47,729,853.53	41,435,837.99
3. 可随时用于支付的其他货币资金	-	-
二、现金等价物	-	-
三、期末现金及现金等价物余额	47,731,091.95	41,460,713.79

## (四十五) 外币货币性项目

项目	期末外币余额	折算汇率	期末折算人民币余额
<u>1. 货币资金</u>			<u>21,553,282.40</u>
其中：美元	3,049,063.83	6.9762	21,270,879.09
港元	172,955.28	0.89578	154,929.88
日元	1,983,622.00	0.064086	127,122.40
印尼卢比	652,000.00	0.00050133	326.87
新台币	104.00	0.23230769	24.16
<u>2. 应收账款</u>			<u>64,829,404.13</u>
其中：美元	9,190,756.57	6.9762	64,116,555.98
港元	511,966.20	0.89578	458,609.08
日元	3,967,154.57	0.064086	254,239.07

## (四十六) 所有权或使用权受到限制的资产

项目	期末账面价值	受限原因
货币资金	2,446,800.00	电费保函保证金及利息
固定资产	25,084,558.79	银行借款抵房屋建筑物
无形资产	5,781,905.00	银行借款抵土地使用权
<u>合计</u>	<u>33,313,263.79</u>	

注：2019 年 6 月 6 日，本公司与中国邮政储蓄银行股份有限公司肇庆市分行签订编号为“44001495100419050004”的小企业最高额抵押合同，本公司以编号为“粤（2018）四会市不动产权第 0016232 号、粤（2018）四会市不动产权第 0016233 号、粤 2018 四会市不动产权第



0016234号”的不动产为借款提供最高额抵押担保，担保期限为2018年12月11日至2025年5月5日。

## 七、合并范围的变动

四会富吉电子科技有限公司已于2018年5月注销，本期终止纳入合并范围。

## 八、在其他主体中的权益

子公司全称	主要经营地	注册地	业务性质	持股比例		表决权比例	取得方式
				直接	间接		
泓科电子科技（四会）有限公司	肇庆四会市	肇庆四会市	制造业	100.00%	-	100.00%	购买
四会富吉电子科技有限公司	肇庆四会市	肇庆四会市	制造业	100.00%	-	100.00%	新设
四会爱拓技术科技有限公司	肇庆四会市	肇庆四会市	制造业	65.00%	-	65.00%	新设

注：四会富吉电子科技有限公司已于2018年5月注销。

## 九、与金融工具相关的风险

本公司的主要金融工具包括货币资金、应收票据、应收账款、其他应收款、应付账款、其他应付款等，各项金融工具的详细情况说明已于相关附注内披露。与这些金融工具有关的风险，以及本公司为降低这些风险所采取的风险管理政策如下所述。本公司管理层对这些风险敞口进行管理和监控以确保将上述风险控制在限定的范围之内。

本公司从事风险管理的目标是在风险和收益之间取得适当的平衡，将风险对本公司经营业绩的负面影响降低至最低水平，使股东及其他权益投资者的利益最大化。基于该风险管理目标，本公司已制定风险管理政策以辨别和分析本公司所面临的风险，设定适当的风险可接受水平并设计相应的内部控制程序，以监控本公司的风险水平。本公司定期审阅这些风险管理政策及有关的内部控制系统，以适应市场情况或本公司经营活动的改变本公司的金融工具导致的主要风险时信用风险和流动性风险。

### （1）信用风险

信用风险，是指金融工具的不履行义务，造成另一方发生的财务损失的风险。

本公司对信用风险按组合分类进行管理。信用风险主要产生于银行存款和应收账款等。本公司银行存款主要存放于信用评级较高的银行，本公司预期银行存款不存在重大的信用风险。

对于应收账款，本公司设定相关政策以控制信用风险敞口。本公司基于对债务人的财务状况、信用记录及其它因素诸如目前市场状况等，评估债务人的信用资质，并设置相应欠款额度和信用期限。本公司承受的最大信用风险敞口为资产负债表中每项金融资产的账面金额。本公司没有提供任何可能令本公司承受信用风险的担保。

## （2）流动风险

流动性风险，是指本公司以交付现金或其他金融资产的方式在履行结算义务时发生的资金短缺的风险。

管理流动风险时，本公司保持管理层认为充分的现金及现金等价物并对其进行监控，以满足本公司经营需要，并降低现金流量波动的影响。本公司管理层对银行借款的使用情况进行监控并确保遵守借款协议。

## 十、关联方关系及其交易

### （一）关联方的认定标准

一方控制、共同控制另一方或对另一方施加重大影响，以及两方或两方以上同受一方控制、共同控制或重大影响的，构成关联方。

### （二）本公司的实际控制人

本公司的实际控制人为刘天明、温一峰、黄志成。

### （三）本公司的控股股东有关信息

控股股东名称	企业类型	注册地	法人代表	业务性质
四会市明诚贸易有限公司	有限责任公司	四会市	温一峰	股权投资

接上表：

控股股东名称	注册资本	控股股东对本企业的持股比例	控股股东对本企业的表决权比例	本公司最终控制方
四会市明诚贸易有限公司	人民币 400 万元	52.6502%	52.6502%	刘天明、温一峰、黄志成

### （四）本企业的子公司情况

本公司的子公司情况详见附注八。

### （五）本企业的其他关联方情况

其他关联方名称	其他关联方与本企业关系
深圳市一博科技有限公司	原股东深圳市一博电路有限公司的控股股东；深圳市一博科技有限公司的董事长汤昌茂曾经担任公司的董事
深圳市一博电路有限公司	曾持有公司 7.13% 的出资；深圳市一博电路有限公司的执行董事汤昌茂曾经担任公司的董事

其他关联方名称	其他关联方与本企业关系
上海麦骏电子有限公司	本公司原股东深圳市一博电路有限公司的全资子公司
Edadoc USA Inc.	同受本公司原股东深圳市一博电路有限公司的控股股东控制
富士电路科技（香港）有限公司	原股东富士电路科技（香港）有限公司的董事荒井真澄曾经担任公司的董事，并于 2017 年 12 月辞去公司董事
惠州东和数码科技有限公司	惠州东和数码科技有限公司的董事长潘文新曾经担任公司的董事
东和商事（亚洲）有限公司	原股东东和商事（亚洲）有限公司的董事潘文新曾经担任公司的董事，并于 2017 年 11 月辞去公司董事
兴电企业有限公司	原股东兴电企业有限公司的董事森清隆曾经担任公司的董事，并于 2017 年 11 月辞去公司董事
邑升顺电子（深圳）有限公司	公司 5%以上的间接持股股东何光武担任董事的公司的子公司
广州增臻贸易有限公司	实际控制人之黄志成持有 45.45%的股权
华惠通实业（深圳）有限公司	公司 5%以上的间接持股股东何光武担任董事的公司的子公司
东莞市万江裕丰电路板锣板厂	公司 5%以上的间接持股股东何光武任职的企业
美邦企业有限公司	实际控制人刘天明、温一峰、黄志成共同控制的公司
杨功见	公司共同控制人刘天明的配偶

## （六）关联方交易

### 1. 关联方采购及销售

交易对方的企业名称	交易类型	币别	2019 年度	2018 年度
富士电路科技（香港）有限公司	销售商品	RMB	-	8,341,580.82
东和商事	销售商品	RMB	-	4,194,118.59
兴电企业有限公司	销售商品	RMB	-	5,798,965.98
邑升顺电子（深圳）有限公司	销售商品	RMB	-	18,657.26
广州增臻贸易有限公司	购买商品	RMB	-	37,282.05
一博科技	购买劳务	RMB	-	69,829.43
东莞市万江裕丰电路板锣板厂	购买劳务	RMB	-	160,070.18

注 1：关联方定价方式及决策程序均为双方协议并参考市场价格。

注 2：一博科技包括深圳市一博科技有限公司、深圳市一博电路有限公司、上海麦骏电子有限公司、Edadoc USA Inc.。

注 3：东和商事包括惠州东和数码科技有限公司、东和商事（亚洲）有限公司。

注 4：一博科技、东和商事、兴电企业有限公司和富士电路科技（香港）有限公司于 2017 年 12 月已转让公司的股权，2019 年度不再属于公司的关联方。

### 2. 关联方往来余额情况

项目名称	关联方	币种	2019 年 12 月 31 日	2018 年 12 月 31 日
------	-----	----	------------------	------------------

项目名称	关联方	币种	2019年12月31日	2018年12月31日
应收账款	一博科技	RMB	-	-
应收账款	富士电路科技(香港)有限公司	RMB	-	1,411,760.24
应收账款	兴电企业有限公司	RMB	-	810,822.09
应收账款	东和商事	RMB	-	2,492,513.16
应付账款	一博科技	RMB	-	-
应付账款	华惠通实业(深圳)有限公司	RMB	-	-
应付账款	东莞市万江裕丰电路板锣板厂	RMB	-	-

### 3. 接受关联方担保

担保方	被担保公司	授信/贷款银行	担保金额	相应授信合同/贷款合同等起止日	担保履行完毕否
刘天明、杨功见、温一峰、四会市明诚贸易有限公司	四会富士电子科技有限公司	中国邮政储蓄银行股份有限公司四会市支行	16,000,000.00	2017-2-8至2018-8-8	是
刘天明、杨功见	四会富士电子科技有限公司	中国银行股份有限公司肇庆分行	10,500,000.00	2018-1-1至2018-7-26	是
刘天明、杨功见、温一峰、四会市明诚贸易有限公司	四会富仕电子科技股份有限公司	中国邮政储蓄银行股份有限公司肇庆市分行	18,983,000.00	2018-12-11至2024-12-10	否
刘天明、杨功见、温一峰、四会市明诚贸易有限公司	四会富仕电子科技股份有限公司	中国邮政储蓄银行股份有限公司肇庆市分行	51,089,300.00	2018-12-11至2025-5-5	否

注1：2017年2月26日，刘天明、杨功见、温一峰、四会市明诚贸易有限公司与中国邮政储蓄银行股份有限公司四会市支行签订编号为“44001495100617020006”的保证合同，为下述借款提供保证，保证期间为2017年2月8日至2025年2月7日，最高担保本金余额为1,600.00万元。

#### ①关联方提供担保的700.00万元借款

2017年2月26日，本公司与中国邮政储蓄银行股份有限公司四会市支行签订编号为“44001495100217020006”的借款合同，借款金额700.00万元，借款期限不超过12个月，用于购买原材料。其中500万元借款期限自2017年2月28日至2018年2月27日止，200万元借款期限自2017年3月15日至2018年3月14日止。

#### ②关联方提供担保的300.00万元借款

2017年2月26日，本公司与中国邮政储蓄银行股份有限公司四会市支行签订编号为“44001495100217020007”的借款合同，借款金额300.00万元，借款期限自2017年3月16日至2018年3月14日止，用于购买原材料。

③关联方提供担保的 600.00 万元借款

2017 年 2 月 26 日，本公司与中国邮政储蓄银行股份有限公司四会市支行签订编号为“44001495100317020006”的固定资产借款合同，借款金额 600.00 万元，借款期限自 2017 年 3 月 31 日至 2022 年 3 月 29 日止，用于购买生产设备。该笔借款于 2018 年 8 月 8 日提前归还。

④关联方提供担保的 500.00 万元借款

2018 年 2 月 7 日，本公司与中国邮政储蓄银行股份有限公司肇庆市分行签订编号为“4400149510021702000603”的借款合同，借款 500.00 万元，借款期限自 2018 年 2 月 9 日至 2019 年 2 月 7 日止，用于购买原材料。该笔借款于 2018 年 8 月 8 日提前归还。

⑤关联方提供担保的 200.00 万元借款

2018 年 3 月 19 日，本公司与中国邮政储蓄银行股份有限公司肇庆市分行签订编号为“4400149510021702000604”借款合同，借款 200.00 万元，借款期限自 2018 年 3 月 20 日至 2019 年 3 月 18 日止，用于购买原材料。该笔借款于 2018 年 8 月 8 日提前归还。

截至 2019 年 12 月 31 日止，上述借款均已偿还。

注 2：2018 年 1 月 12 日，刘天明、杨功见与中国银行股份有限公司肇庆分行签订编号为“GBZ476650120180004”的保证合同，为下述借款提供保证，保证期间为 2018 年 1 月 1 日至 2022 年 12 月 31 日，最高担保本金余额为 1,050.00 万元。

关联方提供担保的 450.00 万元借款

2018 年 1 月 12 日，本公司与中国银行股份有限公司肇庆分行签订编号为“GDK476650120180006”的借款合同，借款 450.00 万元，借款期限自 2018 年 3 月 28 日至 2019 年 3 月 27 日止，用于支付货款。该笔借款于 2018 年 7 月 26 日提前归还。

截至 2019 年 12 月 31 日止，该笔借款均已偿还。

注 3：2018 年 12 月 17 日，刘天明、杨功见、温一峰、四会市明诚贸易有限公司与中国邮政储蓄银行股份有限公司肇庆市分行签订编号为“44001495100618120006”的保证合同，为下述借款提供保证，保证期间为 2018 年 12 月 11 日至 2024 年 12 月 10 日，最高担保本金余额为 1,898.30 万元。

关联方提供担保的 1,000.00 万元借款

2018 年 12 月 17 日，本公司与中国邮政储蓄银行股份有限公司肇庆市分行签订编号为“44001495100218120006”的借款合同，借款 1000.00 万元，其中 500.00 万元的借款期限自 2018 年 12 月 25 日至 2019 年 12 月 23 日止，用于采购原材料；另外 500.00 万元的借款期限自 2019 年 1 月 25 日至 2020 年 1 月 23 日止，用于采购原材料，该笔借款于 2019 年 11 月 26 日提前归还。

截至 2019 年 12 月 31 日止，上述借款尚均已偿还。

注 4:2019 年 6 月 6 日,刘天明、杨功见、温一峰、四会市明诚贸易有限公司与中国邮政储蓄银行股份有限公司肇庆市分行签订编号为“44001495100619050004”的保证合同,为本公司借款提供保证,保证期间为 2018 年 12 月 11 日至 2025 年 5 月 5 日,最高担保本金余额为 5,108.93 万元。

关联方提供担保的 900.00 万元借款

2019 年 6 月 6 日,本公司与中国邮政储蓄银行股份有限公司肇庆市分行签订编号为“44001495100319050004”的借款合同,借款 900.00 万元,其中 729.02 万元的借款期限自 2019 年 12 月 18 日至 2024 年 12 月 15 日止,用于采购生产设备;另外 170.98 万元的借款期限自 2019 年 12 月 23 日至 2024 年 12 月 18 日止,用于采购生产设备。

截至 2019 年 12 月 31 日止,上述借款尚未偿还。

## 十一、承诺及或有事项

### (一) 重要承诺事项

报告期末,本公司不存在应披露的重大承诺事项。

### (二) 或有事项

报告期末,本公司不存在应披露的重大或有事项。

## 十二、资产负债表日后事项

2020 年 1 月 20 日,本公司第一届董事会召开第十次会议,审议通过了《四会富仕电子科技股份有限公司 2019 年度利润分配的预案》,拟以截至 2019 年 12 月 31 日公司总股本 42,468,200 股为基数,向全体股东每 10 股派发现金红利 4.50 元(含税),预计派发现金红利 19,110,690.00 元,不以资本公积金转增股本。上述利润分预案尚须提交本公司股东大会审议。

## 十三、其他重要事项

报告期末,本公司不存在应披露的其他重要事项。

## 十四、母公司财务报表主要项目注释

### (一) 应收账款

#### 1. 应收账款分类披露

类别	2019 年 12 月 31 日				账面价值
	账面金额		坏账准备		
	金额	比例	金额	计提比例	
<hr/>					

2019年12月31日

类别	账面金额		坏账准备		账面价值
	金额	比例	金额	计提比例	
单项金额重大并单项计提坏账准备的应收账款	-	-	-	-	-
按信用风险特征组合（账龄分析法）计提坏账准备的应收账款	106,301,050.79	100.00%	5,315,052.54	5.00%	100,985,998.25
单项金额虽不重大但单项计提坏账准备的应收账款	-	-	-	-	-
<b>合计</b>	<b><u>106,301,050.79</u></b>	<b><u>100.00%</u></b>	<b><u>5,315,052.54</u></b>	<b><u>5.00%</u></b>	<b><u>100,985,998.25</u></b>

接上表：

2018年12月31日

类别	账面金额		坏账准备		账面价值
	金额	比例	金额	计提比例	
单项金额重大并单项计提坏账准备的应收账款	-	-	-	-	-
按信用风险特征组合（账龄分析法）计提坏账准备的应收账款	83,602,986.47	100.00%	4,180,361.72	5.00%	79,422,624.75
单项金额虽不重大但单项计提坏账准备的应收账款	-	-	-	-	-
<b>合计</b>	<b><u>83,602,986.47</u></b>	<b><u>100.00%</u></b>	<b><u>4,180,361.72</u></b>	<b><u>5.00%</u></b>	<b><u>79,422,624.75</u></b>

(2) 组合中，按账龄分析法计提坏账准备的应收账款

2019年12月31日

账龄	余额		坏账准备	计提比例
	金额	比例		
1年以内（含1年）	106,301,050.79		5,315,052.54	5.00%
1-2年（含2年）	-		-	-
2-3年（含3年）	-		-	-
<b>合计</b>	<b><u>106,301,050.79</u></b>		<b><u>5,315,052.54</u></b>	<b><u>5.00%</u></b>

接上表：

2018年12月31日

账龄	余额		坏账准备	计提比例
	金额	比例		
1年以内（含1年）	83,602,514.47		4,180,125.72	5.00%
1-2年（含2年）	-		-	-
2-3年（含3年）	472.00		236.00	50.00%

账龄	2018年12月31日		
	余额	坏账准备	计提比例
<u>合计</u>	<u>83,602,986.47</u>	<u>4,180,361.72</u>	<u>5.00%</u>

(3) 期末无单项金额重大并单项计提坏账准备的应收账款。

(4) 期末无单项金额虽不重大但单项计提坏账准备的应收账款。

(5) 本期计提、收回或转回的坏账准备情况

项目	2019年度	2018年度
本期计提应收账款坏账准备	1,163,862.01	1,365,112.21
本期收回或转回的应收账款坏账准备	-	-

(6) 本期实际核销的应收账款情况

项目	2019年度	2018年度
本期实际核销的应收账款	29,171.19	-

(7) 本期无因金融资产转移而终止确认的应收账款情况。

(8) 期末应收账款金额前五名情况

单位名称	与本公司关系	金额	账龄	占应收账款总额的 比例	坏账准备	性质
CMKC (HK) LIMITED	非关联方	10,889,529.95	1年以内	10.24%	544,476.50	货款
SHIN TECH LIMITED	非关联方	5,720,179.14	1年以内	5.38%	286,008.96	货款
希革斯贸易(上海)有限公司	非关联方	5,001,240.03	1年以内	4.71%	250,062.00	货款
YOKOGAWA ELECTRIC ASIA PTE. LTD	非关联方	4,793,410.85	1年以内	4.51%	239,670.54	货款
SIIX HONG KONG LIMITED	非关联方	4,761,678.63	1年以内	4.48%	238,083.93	货款
<u>合计</u>		<u>31,166,038.60</u>		<u>29.32%</u>	<u>1,558,301.93</u>	

## (二) 其他应收款

### 1. 总表情况

项目	2019年12月31日	2018年12月31日
应收利息	-	-
应收股利	-	-
其他应收款	1,914,644.40	1,720,773.60
<u>合计</u>	<u>1,914,644.40</u>	<u>1,720,773.60</u>

### 2. 其他应收款



## (1) 其他应收款分类披露

2019年12月31日

类别	账面余额		坏账准备		账面价值
	金额	比例	坏账准备	计提比例	
单项金额重大并 单项计提坏账准 备的其他应收款	-	-	-	-	
按信用风险特征 组合（账龄分析 法）计提坏账准备 的其他应收款组 合	2,048,130.95	100.00%	133,486.55	6.52%	1,914,644.40
单项金额虽不重 大但单项计提坏 账准备的其他应 收款	-	-	-	-	-
<b>合计</b>	<b>2,048,130.95</b>	<b>100.00%</b>	<b>133,486.55</b>	<b>6.52%</b>	<b>1,914,644.40</b>

接上表：

2018年12月31日

类别	账面余额		坏账准备		账面价值
	金额	比例	坏账准备	计提比例	
单项金额重大并单 项计提坏账准备的 其他应收款	-	-	-	-	
按信用风险特征组 合（账龄分析法） 计提坏账准备的其 他应收款组合	1,814,461.68	100.00%	93,688.08	5.16%	1,720,773.60
单项金额虽不重大 但单项计提坏账准 备的其他应收款	-	-	-	-	-
<b>合计</b>	<b>1,814,461.68</b>	<b>100.00%</b>	<b>93,688.08</b>	<b>5.16%</b>	<b>1,720,773.60</b>

## (2) 组合中，按账龄分析法计提坏账准备的其他应收款

2019年12月31日

账龄	金额	坏账准备	计提比例
1年以内(含1年)	1,845,730.95	92,286.55	5.00%

账龄	2019年12月31日		
	金额	坏账准备	计提比例
1-2年(含2年)	200,000.00	40,000.00	20.00%
2-3年(含3年)	2,400.00	1,200.00	50.00%
3年以上	-	-	-
<b>合计</b>	<b><u>2,048,130.95</u></b>	<b><u>133,486.55</u></b>	<b><u>6.52%</u></b>

接上表:

账龄	2018年12月31日		
	金额	坏账准备	计提比例
1年以内(含1年)	1,809,161.68	90,458.08	5.00%
1-2年(含2年)	2,400.00	480.00	20.00%
2-3年(含3年)	300.00	150.00	50.00%
3年以上	2,600.00	2,600.00	100.00%
<b>合计</b>	<b><u>1,814,461.68</u></b>	<b><u>93,688.08</u></b>	<b><u>5.16%</u></b>

(3) 期末无单项金额虽不重大但单项计提坏账准备的应收账款。

(4) 本期计提、收回或转回的坏账准备情况

项目	2019年度	2018年度
本期计提其他应收款坏账准备	42,698.47	38,091.92
本期收回或转回的其他应收款坏账准备	-	-

(5) 本期实际核销的其他应收款情况

项目	2019年度	2018年度
本期实际核销的其他应收款	2,900.00	-

(6) 按性质分类其他应收款的账面余额

款项性质	2019年12月31日	2018年12月31日
出口退税	1,345,832.16	1,313,602.86
代扣代缴社保/公积金	381,374.88	290,851.01
保证金和押金	204,600.00	205,300.00
往来款	114,126.91	-
其他	2,197.00	4,707.81
<b>合计</b>	<b><u>2,048,130.95</u></b>	<b><u>1,814,461.68</u></b>

### (三) 长期股权投资

项目	2019年12月31日			2018年12月31日		
	账面余额	减值准备	账面价值	账面余额	减值准备	账面价值
对子公司投资	54,910,000.00	-	54,910,000.00	54,910,000.00	-	54,910,000.00
<b>合计</b>	<u>54,910,000.00</u>	<u>-</u>	<u>54,910,000.00</u>	<u>54,910,000.00</u>	<u>-</u>	<u>54,910,000.00</u>

对子公司投资：

2019年度：

被投资单位	2018年12月31日	本期增加	本期减少	2019年12月31日	本期计提减值准备	减值准备期末余额
四会爱拓 Technologies 有限公司	650,000.00	-	-	650,000.00	-	-
泓科电子科技有限公司	54,260,000.00	-	-	54,260,000.00	-	-
<b>合计</b>	<u>54,910,000.00</u>	<u>-</u>	<u>-</u>	<u>54,910,000.00</u>	<u>-</u>	<u>-</u>

2018年度：

被投资单位	2017年12月31日	本期增加	本期减少	2018年12月31日	本期计提减值准备	减值准备期末余额
四会爱拓 Technologies 有限公司	650,000.00	-	-	650,000.00	-	-
四会富吉电子科技有限公司	6,000,000.00	-	6,000,000.00	-	-	-
泓科电子科技有限公司	11,160,000.00	43,100,000.00	-	54,260,000.00	-	-
<b>合计</b>	<u>17,810,000.00</u>	<u>43,100,000.00</u>	<u>6,000,000.00</u>	<u>54,910,000.00</u>	<u>-</u>	<u>-</u>

#### (四) 营业收入、营业成本

项目	2019年度	2018年度
主营业务收入	469,190,259.11	362,671,059.30
其他业务收入	9,969,553.41	7,607,840.42
<b>合计</b>	<u>479,159,812.52</u>	<u>370,278,899.72</u>
主营业务成本	321,377,194.36	252,168,802.87
其他业务成本	-	-
<b>合计</b>	<u>321,377,194.36</u>	<u>252,168,802.87</u>

#### (五) 投资收益

产生投资收益的来源	2019 年度	2018 年度
处置长期股权投资产生的投资收益	-	478,186.82
银行理财产品收益	1,776,552.72	1,542,855.25
<b>合计</b>	<b>1,776,552.72</b>	<b>2,021,042.07</b>

## (六) 现金流量表补充资料

### 1. 净利润调节为经营活动现金流量

项目	2019 年度	2018 年度
一、净利润调节为经营活动现金流量		
净利润	90,315,090.45	63,266,143.53
加：计提的资产减值准备	1,633,212.75	1,929,137.65
固定资产折旧	15,433,791.88	12,318,776.08
无形资产摊销	633,712.68	591,051.27
长期待摊费用摊销	2,271,070.94	1,773,659.72
处置固定资产、无形资产和其他长期资产的损失	-28,278.60	-30,345.29
固定资产报废损失	163,670.25	633,324.70
公允价值变动损失	-107,906.18	-
财务费用	-113,054.56	338,339.40
投资损失	-1,776,552.72	-2,021,042.07
递延所得税资产减少	-393,139.79	-297,373.56
递延所得税负债增加	2,213,389.58	4,629,366.76
存货的减少	-9,242,927.51	-7,817,313.35
经营性应收项目的减少	-45,403,065.58	-31,335,236.33
经营性应付项目的增加	33,544,499.39	6,306,003.71
其他	-	-
经营活动产生的现金流量净额	89,143,512.98	50,284,492.22
二、不涉及现金收支的投资和筹资活动：		
债务转为资本	-	-
一年内到期的可转换公司债券	-	-
融资租入固定资产	-	-
三、现金及现金等价物净增加情况：		
现金的期末余额	47,678,794.72	40,701,150.15
减：现金的期初余额	40,701,150.15	33,799,807.61
加：现金等价物的期末余额	-	-
减：现金等价物的期初余额	-	-

项目	2019 年度	2018 年度
现金及现金等价物净增加额	6,977,644.57	6,901,342.54

## 十五、补充资料

### （一）净资产收益率和每股收益

报告期利润	加权平均净资产收益率（%）	
	2019 年度	2018 年度
归属于公司普通股股东的净利润	28.26	25.25
扣除非经常性损益后归属于公司普通股股东的净利润	26.21	23.56

接上表：

报告期利润	基本每股收益	
	2019 年度	2018 年度
归属于公司普通股股东的净利润	2.07	1.51
扣除非经常性损益后归属于公司普通股股东的净利润	1.92	1.41

接上表：

报告期利润	稀释每股收益	
	2019 年度	2018 年度
归属于公司普通股股东的净利润	2.07	1.51
扣除非经常性损益后归属于公司普通股股东的净利润	1.92	1.41

注：净资产收益率的计算

$$\text{加权平均净资产收益率} = P_0 / (E_0 + NP \div 2 + E_i \times M_i \div M_0 - E_j \times M_j \div M_0 \pm E_k \times M_k \div M_0)$$

其中：P<sub>0</sub> 分别对应于归属于公司普通股股东的净利润、扣除非经常性损益后归属于公司普通股股东的净利润；NP 为归属于公司普通股股东的净利润；E<sub>0</sub> 为归属于公司普通股股东的期初净资产；E<sub>i</sub> 为报告期发行新股或债转股等新增的、归属于公司普通股股东的净资产；E<sub>j</sub> 为报告期回购或现金分红等减少的、归属于公司普通股股东的净资产；M<sub>0</sub> 为报告期月份数；M<sub>i</sub> 为新增净资产次月起至报告期期末的累计月数；M<sub>j</sub> 为减少净资产次月起至报告期期末的累计月数；E<sub>k</sub> 为因其他交易或事项引起的、归属于公司普通股股东的净资产增减变动；M<sub>k</sub> 为发生其他净资产增减变动次月起至报告期期末的累计月数。

### （二）非经常性损益明细表

按照中国证券监督管理委员会《公开发行证券的公司信息披露解释性公告第 1 号——非经常性损益（2008）》的要求，披露报告期非经常损益情况。

非经常性损益明细	2019 年度	2018 年度
（1）非流动性资产处置损益，包括已计提资产减值准备的冲销部分	-135,391.65	-602,979.41
（2）越权审批，或无正式批准文件，或偶发性的税收返还、减免	-	-

非经常性损益明细	2019 年度	2018 年度
(3) 计入当期损益的政府补助，但与公司正常经营业务密切相关，符合国家政策规定、按照一定标准定额或定量持续享受的政府补助除外	4,957,130.03	3,399,325.14
(4) 计入当期损益的对非金融企业收取的资金占用费	-	-
(5) 企业取得子公司、联营企业及合营企业的投资成本小于取得投资时应享有被投资单位可辨认净资产公允价值产生的收益	-	-
(6) 非货币性资产交换损益	-	-
(7) 委托他人投资或管理资产的损益	-	2,044,854.72
(8) 因不可抗力因素，如遭受自然灾害而计提的各项资产减值准备	-	-
(9) 债务重组损益	-	-
(10) 企业重组费用，如安置职工的支出、整合费用等	-	-
(11) 交易价格显失公允的交易产生的超过公允价值部分的损益	-	-
(12) 同一控制下企业合并产生的子公司期初至合并日的当期净损益	-	-
(13) 与公司正常经营业务无关的或有事项产生的损益	-	-
(14) 除同公司正常经营业务相关的有效套期保值业务外，持有交易性金融资产、交易性金融负债产生的公允价值变动损益，以及处置交易性金融资产、交易性金融负债和可供出售金融资产取得的投资收益	2,600,777.47	-
(15) 单独进行减值测试的应收款项减值准备转回	-	-
(16) 对外委托贷款取得的损益	-	-
(17) 采用公允价值模式进行后续计量的投资性房地产公允价值变动产生的损益	-	-
(18) 根据税收、会计等法律、法规的要求对当期损益进行一次性调整对当期损益的影响	-	-
(19) 受托经营取得的托管费收入	-	-
(20) 除上述各项之外的其他营业外收入和支出	-54,761.98	201,815.31
(21) 其他符合非经常性损益定义的损益项目	-	-
<b>非经常性损益合计</b>	<b>7,367,753.87</b>	<b>5,043,015.76</b>
减：所得税影响金额	997,716.45	804,837.89
<b>扣除所得税影响后的非经常性损益</b>	<b>6,370,037.42</b>	<b>4,238,177.87</b>
其中：归属于母公司所有者的非经常性损益	6,370,037.42	4,237,668.20
归属于少数股东的非经常性损益	-	509.67

四会富仕电子科技股份有限公司

二〇二〇年一月三十日





# 说明

- 1、《会计师事务所执业证书》是证明持有人经财政部门依法审批，准予执行注册会计师法定业务的凭证。
- 2、《会计师事务所执业证书》记载事项发生变动的，应当向财政部门申请换发。
- 3、《会计师事务所执业证书》不得伪造、涂改、出租、出借、转让。
- 4、会计师事务所终止或执业许可注销的，应当向财政部门交回《会计师事务所执业证书》。



发证机关：

二〇一八年七月二十六日

中华人民共和国财政部制



会计师事务所

# 执业证书

天职国际会计师事务所 (特殊普通合伙)

名称：

首席合伙人：

主任会计师：

经营场所：

邱靖

北京市海淀区车公庄西路19号68号楼A-1和A-5区域

特殊普通合伙

组织形式：

11010150

执业证书编号：

京财会许可[2011]0105号

批准执业文号：

2011年11月14日

批准执业日期：






THE CHINESE INSTITUTE OF CERTIFIED PUBLIC ACCOUNTANTS  
中国注册会计师协会



姓名 Full Name: 陈志刚  
性别 Sex: 男  
出生日期 Date of Birth: 1972-12-12  
工作单位 Work Unit: 天职国际会计师事务所有限公司  
身份证号 Identity Card No.: 655621231007



天职国际会计师事务所有限公司  
普通合格  
12-12-12  
男

年度检验登记  
Annual Renewal Registration

本证书经检验合格，继续有效一年。  
This certificate is valid for another year after this renewal.

证书编号: 420003204559  
No. of Certificate

批准注册协会: 深圳市注册会计师协会  
Authorized Institute of CPAs

发证日期: 2000年 09月 21日  
Date of Issuance



陈志刚  
420003204559  
深圳市注册会计师协会



深圳市注册会计师协会  
CPA  
年度注册



深圳市注册会计师协会  
CPA  
年度注册

**年度检验登记**  
Annual Renewal Registration

本证书经检验合格，继续有效一年。  
This certificate is valid for another year after this renewal.

证书编号:  
No. of Certificate

110101500344

批准注册协会:  
Authorized Institute of PAs

深圳市注册会计师协会

发证日期:  
Date of Issuance

2019 年 03 月 26 日



姓名  
110101500344

深圳市注册会计师协会



THE CHINESE INSTITUTE OF CERTIFIED PUBLIC ACCOUNTANTS  
中国注册会计师协会





名称  
Full name

性别  
Sex

出生日期  
Date of Birth

工作单位  
Work Unit

身份证号  
Identity card No.

11010602120321359

四会富仕电子科技股份有限公司  
审计报告  
天职业字[2021]9951号

---

目 录

审计报告	1
2020年度财务报表	7
2020年度财务报表附注	19

四会富仕电子科技有限公司全体股东：

## 一、 审计意见

我们审计了后附的四会富仕电子科技有限公司（以下简称“四会富仕”）财务报表，包括 2020 年 12 月 31 日的合并及母公司资产负债表，2020 年度的合并及母公司利润表、合并及母公司现金流量表、合并及母公司股东权益变动表，以及财务报表附注。

我们认为，后附的财务报表在所有重大方面按照企业会计准则的规定编制，公允反映了四会富仕 2020 年 12 月 31 日的合并及母公司财务状况，2020 年度的合并及母公司经营成果和现金流量。

## 二、 形成审计意见的基础

我们按照中国注册会计师审计准则的规定执行了审计工作。审计报告的“注册会计师对财务报表审计的责任”部分进一步阐述了我们在这些准则下的责任。按照中国注册会计师职业道德守则，我们独立于四会富仕，并履行了职业道德方面的其他责任。我们相信，我们获取的审计证据是充分、适当的，为发表审计意见提供了基础。

## 三、 关键审计事项

关键审计事项是我们根据职业判断，认为对本期财务报表审计最为重要的事项。这些事项的应对以对财务报表整体进行审计并形成审计意见为背景，我们不对这些事项单独发表意见。

关键审计事项	该事项在审计中是如何应对的
<p><b>1、收入确认</b></p> <p>2020 年度，四会富仕的营业收入为 65,021.04 万元。根据四会富仕销售收入确认的方法，四会富仕销售给境内客户的产品，与公司确认商品数量及结算金额后确认销售收入；四会富仕销售给境外客户的产品，以四会富仕取得报关单，送至客户或其指定地点签收后确认销售收入；四会富仕与客户以供应商管理库存（VMI）方式进行交易的产品，经客户领用产品并核对后确认销售收入。</p> <p>考虑到营业收入金额作为四会富仕关键的经营指标，产品的销售收入是否计入恰当的会计期间可能存在潜在错报，因此，我们将营业收入的确认作为关键审计事项。</p> <p>请参阅财务报表附注“三、重要会计政策及会计估计”之“（二十五）收入”所述的会计政策、“六、合并财务报表项目附注”之“（二十九）营业收入、营业成本”和“十五、母公司财务报表主要项目注释”之“（四）营业收入、营业成本”。</p>	<p>我们针对收入确认所实施的主要审计程序包括但不限于：</p> <p>（1）了解、评价和测试四会富仕销售和收款相关内部控制设计和运行的有效性；</p> <p>（2）通过对管理层访谈了解收入确认政策，检查主要客户合同相关条款，并分析评价实际执行的收入确认政策是否适当，复核相关会计政策是否一贯地运用；</p> <p>（3）通过公开渠道查询和了解主要客户或新增客户的背景信息，如工商登记资料等，确认主要客户与四会富仕及关联方是否存在潜在未识别的关联方关系；</p> <p>（4）分析主要产品销售结构变动的合理性，与历史同期、同行业毛利率对比，分析主要产品、主要客户毛利率变动，复核销售收入的合理性；</p> <p>（5）结合应收账款审计，函证主要客户的销售额，对未回函的客户执行替代测试；</p> <p>（6）抽取样本核对销售收入交易的相关单据，如销售合同（订单）、送货单、签收单（入仓单）、报关单、对账单和销售发票等，以核实已确认的销售收入是否真实；</p> <p>（7）对比分析海关或国家外汇管理局应用服务平台的数据，以核实出口销售的真实性；</p> <p>（8）抽样选取资产负债表日前后记录的销售收入交易，核对至各模式下收入确认的支持性凭证，以评价销售收入是否记录于恰当的会计期间。</p>

关键审计事项	该事项在审计中是如何应对的
<p><b>2、应收账款减值</b></p> <p>2020年末，四会富仕应收账款账面价值为14,282.58万元。由于应收账款账面价值较大，坏账准备的评估涉及管理层的重大会计估计及判断，因此，我们将应收账款坏账准备作为关键审计事项。</p> <p>请参阅财务报表附注“三、重要会计政策及会计估计”之“（十二）应收款项”所述的会计政策、“六、合并财务报表项目附注”之“（四）应收账款”和“十五、母公司财务报表主要项目注释”之“（一）应收账款”。</p>	<p>我们针对收入确认所实施的主要审计程序包括但不限于：</p> <p>（1）了解、评价和测试四会富仕信用政策及应收账款管理相关内部控制设计和运行的有效性；</p> <p>（2）分析应收账款坏账准备计提会计政策的合理性，复核相关会计政策是否一贯地运用；</p> <p>（3）获取坏账准备计提表，检查计提方法是否按照坏账政策执行；</p> <p>（4）分析、计算资产负债表日坏账准备金额与应收账款余额之间的比率，比较前期坏账准备计提数和实际发生数，分析应收账款坏账准备计提是否充分；</p> <p>（5）结合应收账款信用期，分析主要客户应收账款规模的合理性，同时，对超出信用期的应收账款了解合理原因，以识别是否存在影响四会富仕应收账款坏账准备评估结果的情形；</p>

#### 四、其他信息

四会富仕公司管理层（以下简称“管理层”）对其他信息负责。其他信息包括2020年度报告中涵盖的信息，但不包括财务报表和我们的审计报告。

我们对财务报表发表的审计意见不涵盖其他信息，我们也不对其他信息发表任何形式的鉴证结论。

结合我们对财务报表的审计，我们的责任是阅读其他信息，在此过程中，考虑其他信息是否与财务报表或我们在审计过程中了解到的情况存在重大不一致或者似乎存在重大错报。基于我们已执行的工作，如果我们确定其他信息存在重大错报，我们应当报告该事实。在这方面，我们无任何事项需要报告。

## 五、管理层和治理层对财务报表的责任

管理层负责按照企业会计准则的规定编制财务报表，使其实现公允反映，并设计、执行和维护必要的内部控制，以使财务报表不存在由于舞弊或错误导致的重大错报。

在编制财务报表时，管理层负责评估四会富仕的持续经营能力，披露与持续经营相关的事项（如适用），并运用持续经营假设，除非计划进行清算、终止运营或别无其他现实的选择。

治理层负责监督四会富仕的财务报告过程。

## 六、注册会计师对财务报表审计的责任

我们的目标是对财务报表整体是否不存在由于舞弊或错误导致的重大错报获取合理保证，并出具包含审计意见的审计报告。合理保证是高水平的保证，但并不能保证按照审计准则执行的审计在某一重大错报存在时总能发现。错报可能由于舞弊或错误导致，如果合理预期错报单独或汇总起来可能影响财务报表使用者依据财务报表作出的经济决策，则通常认为错报是重大的。

在按照审计准则执行审计工作的过程中，我们运用职业判断，并保持职业怀疑。同时，我们也执行以下工作：

（1）识别和评估由于舞弊或错误导致的财务报表重大错报风险，设计和实施审计程序以应对这些风险，并获取充分、适当的审计证据，作为发表审计意见的基础。由于舞弊可能涉及串通、伪造、故意遗漏、虚假陈述或凌驾于内部控制之上，未能发现由于舞弊导致的重大错报的风险高于未能发现由于错误导致的重大错报的风险。

（2）了解与审计相关的内部控制，以设计恰当的审计程序，但目的并非对内部控制的有效性发表意见。

（3）评价管理层选用会计政策的恰当性和作出会计估计及相关披露的合理性。

（4）对管理层使用持续经营假设的恰当性得出结论。同时，根据获取的审计证据，就可能对四会富仕持续经营能力产生重大疑虑的事项或情况是否存在重大不确定性得出结论。如果我们得出结论认为存在重大不确定性，审计准则要求我们在审计报告中提请报表使用者注意财务报表中的相关披露；如果披露不充分，我们应当发表非无保留意见。我们的结论基于截至审计报告日可获得的信息。然而，未来的事项或情况可能导致四会富仕不能持续经营。

（5）评价财务报表的总体列报、结构和内容（包括披露），并评价财务报表是否公允反

映相关交易和事项。

（6）就四会富仕中实体或业务活动的财务信息获取充分、适当的审计证据，以对财务报表发表审计意见。我们负责指导、监督和执行集团审计，并对审计意见承担全部责任。

我们与治理层就计划的审计范围、时间安排和重大审计发现等事项进行沟通，包括沟通我们在审计中识别出的值得关注的内部控制缺陷。

我们还就已遵守与独立性相关的职业道德要求向治理层提供声明，并与治理层沟通可能被合理认为影响我们独立性的所有关系和其他事项，以及相关的防范措施。

从与治理层沟通过的事项中，我们确定哪些事项对本期财务报表审计最为重要，因而构成关键审计事项。我们在审计报告中描述这些事项，除非法律法规禁止公开披露这些事项，或在极少数情形下，如果合理预期在审计报告中沟通某事项造成的负面后果超过在公众利益方面产生的益处，我们确定不应在审计报告中沟通该事项。



审计报告（续）

天职业字[2021]9951号

[此页无正文]



中国注册会计师：

（项目合伙人）




中国注册会计师：





## 合并资产负债表

编制单位：四会富仕电子科技有限公司
2020年12月31日
金额单位：元

项 目	2020年12月31日	2019年12月31日	附注编号
<b>流动资产</b>			
货币资金	148,969,930.56	50,177,891.95	六、（一）
△结算备付金			
△拆出资金			
交易性金融资产	398,705,095.71	68,027,012.99	六、（二）
以公允价值计量且其变动计入当期损益的金融资产			
衍生金融资产			
应收票据	6,867,670.03	2,268,917.21	六、（三）
应收账款	142,825,763.04	100,985,998.25	六、（四）
应收款项融资			
预付款项	539,912.49	191,189.00	六、（五）
△应收保费			
△应收分保账款			
△应收分保合同准备金			
其他应收款	2,399,564.00	1,918,444.40	六、（六）
其中：应收利息	-	-	六、（六）
应收股利	-	-	六、（六）
△买入返售金融资产			
存货	54,628,575.36	41,782,160.77	六、（七）
合同资产			
持有待售资产			
一年内到期的非流动资产			
其他流动资产	5,705,471.72	8,606,791.32	六、（八）
<b>流动资产合计</b>	760,641,982.91	273,958,405.89	
<b>非流动资产</b>			
△发放贷款及垫款			
债权投资			
可供出售金融资产			
其他债权投资			
持有至到期投资			
长期应收款			
长期股权投资			
其他权益工具投资			
其他非流动金融资产			
投资性房地产			
固定资产	238,305,614.28	163,640,699.31	六、（九）
在建工程	25,239,778.04	2,491,468.20	六、（十）
生产性生物资产			
油气资产			
无形资产	17,358,713.60	12,212,728.29	六、（十一）
开发支出			
商誉			
长期待摊费用	8,256,248.96	7,769,293.70	六、（十二）
递延所得税资产	3,901,160.61	1,796,640.55	六、（十三）
其他非流动资产	15,443,048.32	19,080,800.69	六、（十四）
<b>非流动资产合计</b>	308,504,563.81	206,991,630.74	
<b>资产总计</b>	1,069,146,546.72	480,950,036.63	

法定代表人：

主管会计工作负责人：

会计机构负责人：





## 合并资产负债表（续）

编制单位：四会富仕电子科技股份有限公司	2020年12月31日		金额单位：元
项 目	2020年12月31日	2019年12月31日	附注编号
流动负债			
短期借款	7,583,558.56	1,681,113.80	六、（十五）
△向中央银行借款			
△拆入资金			
交易性金融负债			
以公允价值计量且其变动计入当期损益的金融负债			
衍生金融负债			
应付票据			
应付账款	118,731,826.11	84,474,237.63	六、（十六）
预收款项	-	24,217.27	六、（十七）
合同负债	103,279.62	-	六、（十八）
△卖出回购金融资产款			
△吸收存款及同业存放			
△代理买卖证券款			
△代理承销证券款			
应付职工薪酬	25,216,053.39	15,494,046.68	六、（十九）
应交税费	864,896.78	2,044,855.75	六、（二十）
其他应付款	115,324.48	352,727.10	六、（二十一）
其中：应付利息	4,318.42	16,340.89	六、（二十一）
应付股利	-	-	六、（二十一）
△应付手续费及佣金			
△应付分保账款			
持有待售负债			
一年内到期的非流动负债	-	1,633,504.88	六、（二十二）
其他流动负债			
<b>流动负债合计</b>	<b>152,614,938.94</b>	<b>105,704,703.11</b>	
非流动负债			
△保险合同准备金			
长期借款	-	7,366,495.12	六、（二十三）
应付债券			
其中：优先股			
永续债			
长期应付款			
长期应付职工薪酬			
预计负债			
递延收益	17,523,631.83	6,102,412.34	六、（二十四）
递延所得税负债	20,762,652.95	6,842,756.34	六、（十三）
其他非流动负债			
<b>非流动负债合计</b>	<b>38,286,284.78</b>	<b>20,311,663.80</b>	
<b>负 债 合 计</b>	<b>190,901,223.72</b>	<b>126,016,366.91</b>	
股东权益			
股本	56,628,200.00	42,468,200.00	六、（二十五）
其他权益工具			
其中：优先股			
永续债			
资本公积	593,302,808.46	185,129,974.36	六、（二十六）
减：库存股			
其他综合收益			
专项储备			
盈余公积	26,899,922.34	14,814,970.29	六、（二十七）
△一般风险准备			
未分配利润	201,414,392.20	112,141,799.53	六、（二十八）
<b>归属于母公司股东权益合计</b>	<b>878,245,323.00</b>	<b>354,554,944.18</b>	
少数股东权益		378,725.54	
<b>股东权益合计</b>	<b>878,245,323.00</b>	<b>354,933,669.72</b>	
<b>负债及股东权益合计</b>	<b>1,069,146,546.72</b>	<b>480,950,036.63</b>	

法定代表人：

主管会计工作负责人：

会计机构负责人：





# 合并利润表

编制单位：四会富仕电子科技股份有限公司

2020年度

金额单位：元

项 目	本期发生额	上期发生额	附注编号
一、营业总收入	650,210,428.32	479,159,812.52	
其中：营业收入	650,210,428.32	479,159,812.52	六、（二十九）
△利息收入			
△已赚保费			
△手续费及佣金收入			
二、营业总成本	518,591,302.37	384,069,557.34	
其中：营业成本	433,328,634.28	321,377,194.36	六、（二十九）
△利息支出			
△手续费及佣金支出			
△退保金			
△赔付支出净额			
△提取保险合同准备金净额			
△保单红利支出			
△分保费用			
税金及附加	3,781,997.15	3,295,057.83	六、（三十）
销售费用	18,173,523.96	16,365,184.75	六、（三十一）
管理费用	25,705,563.91	20,811,357.16	六、（三十二）
研发费用	30,766,170.72	23,224,602.67	六、（三十三）
财务费用	6,835,412.35	-1,003,839.43	六、（三十四）
其中：利息费用	849,741.83	435,738.45	六、（三十四）
利息收入	2,011,200.25	118,987.57	六、（三十四）
加：其他收益	5,355,861.51	4,957,130.03	六、（三十五）
投资收益（损失以“-”号填列）	4,127,172.88	2,027,960.13	六、（三十六）
其中：对联营企业和合营企业的投资收益			
以摊余成本计量的金融资产终止确认收益（损失以“-”号填列）	-119,461.95	-	六、（三十六）
△汇兑收益（损失以“-”号填列）			
净敞口套期收益（损失以“-”号填列）			
公允价值变动收益（损失以“-”号填列）	1,418,856.26	572,817.34	六、（三十七）
信用减值损失（损失以“-”号填列）	-2,241,070.07	-1,206,760.48	六、（三十八）
资产减值损失（损失以“-”号填列）	-794,696.44	-426,652.27	六、（三十九）
资产处置收益（损失以“-”号填列）	-299,092.16	28,278.60	六、（四十）
三、营业利润（亏损以“-”号填列）	139,186,157.93	101,043,028.53	
加：营业外收入	45,400.00	2,499.00	六、（四十一）
减：营业外支出	1,022,440.07	220,931.23	六、（四十二）
四、利润总额（亏损总额以“-”号填列）	138,209,117.86	100,824,596.30	
减：所得税费用	17,708,999.76	13,048,906.82	六、（四十三）
五、净利润（净亏损以“-”号填列）	120,500,118.10	87,775,689.48	
其中：被合并方在合并前实现的净利润			
（一）按经营持续性分类：			
1.持续经营净利润（净亏损以“-”号填列）	120,500,118.10	87,775,689.48	
2.终止经营净利润（净亏损以“-”号填列）			
（二）按所有权归属分类：			
1.少数股东损益（净亏损以“-”号填列）	31,883.38	-23,790.59	
2.归属于母公司股东的净利润（净亏损以“-”号填列）	120,468,234.72	87,799,480.07	
六、其他综合收益的税后净额	-	-	
归属母公司股东的其他综合收益的税后净额	-	-	
（一）不能重分类进损益的其他综合收益	-	-	
1.重新计量设定受益计划变动额			
2.权益法下不能转损益的其他综合收益			
3.其他权益工具投资公允价值变动			
4.企业自身信用风险公允价值变动			
（二）将重分类进损益的其他综合收益	-	-	
1.权益法下可转损益的其他综合收益			
2.其他债权投资公允价值变动			
3.可供出售金融资产公允价值变动损益			
4.金融资产重分类计入其他综合收益的金额			
5.持有至到期投资重分类为可供出售金融资产损益			
6.其他债权投资信用减值准备			
7.现金流量套期储备（现金流量套期损益的有效部分）			
8.外币财务报表折算差额			
9.其他			
归属于少数股东的其他综合收益的税后净额			
七、综合收益总额	120,500,118.10	87,775,689.48	
归属于母公司股东的综合收益总额	120,468,234.72	87,799,480.07	
归属于少数股东的综合收益总额	31,883.38	-23,790.59	
八、每股收益			
（一）基本每股收益（元/股）	2.49	2.07	十六、（一）
（二）稀释每股收益（元/股）	2.49	2.07	十六、（一）

法定代表人：

主管会计工作负责人：

会计机构负责人：



## 合并现金流量表

编制单位：四会富仕电子科技股份有限公司

2020年度

金额单位：元

项 目	本期发生额	上期发生额	附注编号
<b>一、经营活动产生的现金流量：</b>			
销售商品、提供劳务收到的现金	563,510,095.75	437,945,105.72	
△客户存款和同业存放款项净增加额			
△向中央银行借款净增加额			
△向其他金融机构拆入资金净增加额			
△收到原保险合同保费取得的现金			
△收到再保险业务现金净额			
△保户储金及投资款净增加额			
△处置以公允价值计量且其变动计入当期损益的金融资产净增加额			
△收取利息、手续费及佣金的现金			
△拆入资金净增加额			
△回购业务资金净增加额			
收到的税费返还	24,890,860.22	15,988,046.94	
收到其他与经营活动有关的现金	18,835,681.25	6,654,858.97	六、（四十四）
<b>经营活动现金流入小计</b>	<b>607,236,637.22</b>	<b>460,588,011.63</b>	
购买商品、接受劳务支付的现金	321,573,703.48	241,464,973.15	
△客户贷款及垫款净增加额			
△存放中央银行和同业款项净增加额			
△支付原保险合同赔付款项的现金			
△为交易目的而持有的金融资产的净增加额			
△拆出资金净增加额			
△支付利息、手续费及佣金的现金			
△支付保单红利的现金			
支付给职工以及为职工支付的现金	121,531,483.94	87,374,701.07	
支付的各项税费	13,473,646.84	14,587,116.49	
支付其他与经营活动有关的现金	33,628,586.26	29,937,727.89	六、（四十四）
<b>经营活动现金流出小计</b>	<b>490,207,420.52</b>	<b>373,364,518.60</b>	
<b>经营活动产生的现金流量净额</b>	<b>117,029,216.70</b>	<b>87,223,493.03</b>	六、（四十五）
<b>二、投资活动产生的现金流量：</b>			
收回投资收到的现金	-	-	
取得投资收益收到的现金			
处置固定资产、无形资产和其他长期资产收回的现金净额	643,881.98	173,555.56	
处置子公司及其他营业单位收到的现金净额			
收到其他与投资活动有关的现金	1,110,569,831.87	683,056,931.93	六、（四十四）
<b>投资活动现金流入小计</b>	<b>1,111,213,713.85</b>	<b>683,230,487.49</b>	
购建固定资产、无形资产和其他长期资产支付的现金	94,155,230.45	54,867,319.16	
投资支付的现金	420,000.00	-	
△质押贷款净增加额			
取得子公司及其他营业单位支付的现金净额			
支付其他与投资活动有关的现金	1,435,582,423.50	712,251,757.00	六、（四十四）
<b>投资活动现金流出小计</b>	<b>1,530,157,653.95</b>	<b>767,119,076.16</b>	
<b>投资活动产生的现金流量净额</b>	<b>-418,943,940.10</b>	<b>-83,888,588.67</b>	
<b>三、筹资活动产生的现金流量：</b>			
吸收投资收到的现金	434,519,880.00	-	
其中：子公司吸收少数股东投资收到的现金			
取得借款收到的现金	25,168,259.44	15,681,113.80	
△发行债券收到的现金			
收到其他与筹资活动有关的现金			
<b>筹资活动现金流入小计</b>	<b>459,688,139.44</b>	<b>15,681,113.80</b>	
偿还债务支付的现金	28,265,814.68	10,000,000.00	
分配股利、利润或偿付利息支付的现金	19,972,454.30	423,022.56	
其中：子公司支付给少数股东的股利、利润			
支付其他与筹资活动有关的现金	9,340,000.00	3,190,000.00	六、（四十四）
<b>筹资活动现金流出小计</b>	<b>57,578,268.98</b>	<b>13,613,022.56</b>	
<b>筹资活动产生的现金流量净额</b>	<b>402,109,870.46</b>	<b>2,068,091.24</b>	
<b>四、汇率变动对现金的影响</b>	<b>-2,456,308.45</b>	<b>867,382.56</b>	
<b>五、现金及现金等价物净增加额</b>	<b>97,738,838.61</b>	<b>6,270,378.16</b>	六、（四十五）
加：期初现金及现金等价物的余额	47,731,091.95	41,460,713.79	六、（四十五）
<b>六、期末现金及现金等价物余额</b>	<b>145,469,930.56</b>	<b>47,731,091.95</b>	六、（四十五）

法定代表人：

主管会计工作负责人：

会计机构负责人：



## 合并股东权益变动表

编制单位：四会富仕电子科技有限公司

2020年度

金额单位：元

项目	本期金额											少数股东权益	所有者权益合计
	归属于母公司所有者权益												
	股本	其他权益工具			资本公积	减：库存股	其他综合收益	专项储备	盈余公积	△一般风险准备	未分配利润		
	优先股	永续债	其他										
一、上年年末余额	42,468,200.00				185,129,974.36		-		14,814,970.29		112,141,799.53	378,725.54	354,933,669.72
加：会计政策变更													-
前期差错更正													-
同一控制下企业合并													-
其他													-
二、本年初余额	42,468,200.00	-	-	-	185,129,974.36	-	-	-	14,814,970.29	-	112,141,799.53	378,725.54	354,933,669.72
三、本年增减变动金额（减少以“-”号填列）	14,160,000.00	-	-	-	408,172,834.10	-	-	-	12,084,952.05	-	89,272,592.67	-378,725.54	523,311,653.28
（一）综合收益总额											120,468,234.72	31,883.38	120,500,118.10
（二）股东投入和减少资本	14,160,000.00	-	-	-	408,182,225.18	-	-	-	-	-	-	-	422,342,225.18
1. 股东投入的普通股	14,160,000.00				408,182,225.18								422,342,225.18
2. 其他权益工具持有者投入资本													-
3. 股份支付计入股东权益的金额													-
4. 其他													-
（三）利润分配	-	-	-	-	-	-	-	-	12,084,952.05	-	-31,195,642.05	-	-19,110,690.00
1. 提取盈余公积									12,084,952.05		-12,084,952.05		-
2. 提取一般风险准备													-
3. 对股东的分配											-19,110,690.00		-19,110,690.00
4. 其他													-
（四）股东权益内部结转	-	-	-	-	-	-	-	-	-	-	-	-	-
1. 资本公积转增股本													-
2. 盈余公积转增股本													-
3. 盈余公积弥补亏损													-
4. 设定受益计划变动额结转留存收益													-
5. 其他综合收益结转留存收益													-
6. 其他	-												-
（五）专项储备	-	-	-	-	-	-	-	-	-	-	-	-	-
1. 本年提取													-
2. 本年使用													-
（六）其他					-9,391.08							-410,608.92	-420,000.00
四、本年年末余额	56,628,200.00	-	-	-	593,302,808.46	-	-	-	26,899,922.34	-	201,414,392.20	-	878,245,323.00

法定代表人：

主管会计工作负责人：

会计机构负责人：

天  
明  
刘

益  
曹  
目  
坚

益  
曹  
目  
坚

## 合并股东权益变动表(续)


编制单位: 四会富仕电子科技股份有限公司

2020年度

金额单位: 元

项目	上期金额												
	归属于母公司所有者权益										少数股东权益	所有者权益合计	
	股本	其他权益工具			资本公积	减: 库存股	其他综合收益	专项储备	盈余公积	△一般风险准备			未分配利润
优先股	永续债	其他											
一、上年年末余额	42,468,200.00				185,129,974.36				5,783,461.24		33,373,828.51	402,516.13	267,157,980.24
加: 会计政策变更													-
前期差错更正													-
同一控制下企业合并													-
其他													-
二、本年初余额	42,468,200.00	-	-	-	185,129,974.36	-	-	-	5,783,461.24	-	33,373,828.51	402,516.13	267,157,980.24
三、本年增减变动金额(减少以“-”号填列)	-	-	-	-	-	-	-	-	9,031,509.05	-	78,767,971.02	-23,790.59	87,775,689.48
(一) 综合收益总额											87,799,480.07	-23,790.59	87,775,689.48
(二) 股东投入和减少资本	-	-	-	-	-	-	-	-	-	-	-	-	-
1. 股东投入的普通股													-
2. 其他权益工具持有者投入资本													-
3. 股份支付计入股东权益的金额													-
4. 其他													-
(三) 利润分配	-	-	-	-	-	-	-	-	9,031,509.05	-	-9,031,509.05	-	-
1. 提取盈余公积									9,031,509.05		-9,031,509.05		-
2. 提取一般风险准备													-
3. 对股东的分配													-
4. 其他													-
(四) 股东权益内部结转	-	-	-	-	-	-	-	-	-	-	-	-	-
1. 资本公积转增股本													-
2. 盈余公积转增股本													-
3. 盈余公积弥补亏损													-
4. 设定受益计划变动额结转留存收益													-
5. 其他综合收益结转留存收益													-
6. 其他	-												-
(五) 专项储备提取和使用	-	-	-	-	-	-	-	-	-	-	-	-	-
1. 本年提取													-
2. 本年使用													-
(六) 其他													-
四、本年年末余额	42,468,200.00	-	-	-	185,129,974.36	-	-	-	14,814,970.29	-	112,141,799.53	378,725.54	354,933,669.72

法定代表人: 

主管会计工作负责人: 

会计机构负责人: 





### 资产负债表

编制单位：江西富仕电子科技股份有限公司 2020年12月31日 金额单位：元

项 目	2020年12月31日	2019年12月31日	附注编号
<b>流动资产</b>			
货币资金	148,919,503.34	50,125,594.72	
△结算备付金			
△拆出资金			
交易性金融资产	335,693,230.56	48,707,906.18	
以公允价值计量且其变动计入当期损益的金融资产			
衍生金融资产			
应收票据	6,867,670.03	2,268,917.21	
应收账款	142,825,763.04	100,985,998.25	十五、(一)
应收款项融资			
预付款项	539,912.49	191,189.00	
△应收保费			
△应收分保账款			
△应收分保合同准备金			
其他应收款	2,397,964.00	1,914,644.40	十五、(二)
其中：应收利息	-	-	十五、(二)
应收股利	-	-	十五、(二)
△买入返售金融资产			
存货	54,628,575.36	41,782,160.77	
合同资产			
持有待售资产			
一年内到期的非流动资产			
其他流动资产	1,180,334.76	6,248,269.91	
<b>流动资产合计</b>	<b>693,052,953.58</b>	<b>252,224,680.44</b>	
<b>非流动资产</b>			
△发放贷款及垫款			
债权投资			
可供出售金融资产			
其他债权投资			
持有至到期投资			
长期应收款			
长期股权投资	333,751,852.29	54,910,000.00	十五、(三)
其他权益工具投资			
其他非流动金融资产			
投资性房地产			
固定资产	215,334,075.38	139,257,314.63	
在建工程	5,754,905.48	2,287,985.08	
生产性生物资产			
油气资产			
无形资产	12,257,295.83	6,995,162.40	
开发支出			
商誉			
长期待摊费用	6,869,139.95	5,403,048.89	
递延所得税资产	3,901,160.61	1,796,640.55	
其他非流动资产	10,775,166.51	19,080,800.69	
<b>非流动资产合计</b>	<b>588,643,596.05</b>	<b>229,730,952.24</b>	
<b>资产总计</b>	<b>1,281,696,549.63</b>	<b>481,955,632.68</b>	

法定代表人： 主管会计工作负责人： 会计机构负责人：





## 资产负债表（续）

项 目	2020年12月31日	2019年12月31日	附注编号
流动负债			
短期借款	7,583,558.56	1,681,113.80	
△向中央银行借款			
△拆入资金			
交易性金融负债			
以公允价值计量且其变动计入当期损益的金融负债			
衍生金融负债			
应付票据			
应付账款	117,891,585.40	83,514,370.57	
预收款项	-	24,217.27	
合同负债	103,279.62	-	
△卖出回购金融资产款			
△吸收存款及同业存放			
△代理买卖证券款			
△代理承销证券款			
应付职工薪酬	25,216,053.39	15,494,046.68	
应交税费	864,896.78	2,044,855.75	
其他应付款	210,770,702.56	352,727.10	
其中：应付利息	4,318.42	16,340.89	
应付股利	-	-	
△应付手续费及佣金			
△应付分保账款			
持有待售负债			
一年内到期的非流动负债	-	1,633,504.88	
其他流动负债			
<b>流动负债合计</b>	<b>362,430,076.31</b>	<b>104,744,836.05</b>	
非流动负债			
△保险合同准备金			
长期借款	-	7,366,495.12	
应付债券			
其中：优先股			
永续债			
长期应付款			
长期应付职工薪酬			
预计负债			
递延收益	17,523,631.83	6,102,412.34	
递延所得税负债	20,762,652.95	6,842,756.34	
其他非流动负债			
<b>非流动负债合计</b>	<b>38,286,284.78</b>	<b>20,311,663.80</b>	
<b>负 债 合 计</b>	<b>400,716,361.09</b>	<b>125,056,499.85</b>	
股东权益			
股本	56,628,200.00	42,468,200.00	
其他权益工具			
其中：优先股			
永续债			
资本公积	593,312,199.54	185,129,974.36	
减：库存股			
其他综合收益			
专项储备			
盈余公积	26,899,922.34	14,814,970.29	
△一般风险准备			
未分配利润	204,139,866.66	114,485,988.18	
<b>母公司股东权益合计</b>	<b>880,980,188.54</b>	<b>356,899,132.83</b>	
<b>负债及股东权益合计</b>	<b>1,281,696,549.63</b>	<b>481,955,632.68</b>	

法定代表人：

主管会计工作负责人：

会计机构负责人：



# 利润表

编制单位：四会富仕电子科技股份有限公司

2020年度

金额单位：元

项 目	本期发生额	上期发生额	附注编号
<b>一、营业总收入</b>	650,210,428.32	479,159,812.52	
其中：营业收入	650,210,428.32	479,159,812.52	十五、（四）
△利息收入			
△已赚保费			
△手续费及佣金收入			
<b>二、营业总成本</b>	515,876,729.83	380,814,045.49	
其中：营业成本	433,395,300.94	321,377,194.36	十五、（四）
△利息支出			
△手续费及佣金支出			
△退保金			
△赔付支出净额			
△提取保险合同准备金净额			
△保单红利支出			
△分保费用			
税金及附加	3,533,260.22	3,174,666.12	
销售费用	18,206,857.30	16,365,184.75	
管理费用	22,500,790.73	17,677,583.24	
研发费用	30,766,170.72	23,224,602.67	
财务费用	7,474,349.92	-1,005,185.65	
其中：利息费用	849,741.83	435,738.45	
利息收入	1,368,717.68	114,156.41	
加：其他收益	5,355,861.51	4,957,130.03	
投资收益（损失以“-”号填列）	2,487,022.10	1,776,552.72	十五、（五）
其中：对联营企业和合营企业的投资收益			
以摊余成本计量的金融资产终止确认收益（损失以“-”号填列）	-119,461.95	-	十五、（五）
△汇兑收益（损失以“-”号填列）			
净敞口套期收益（损失以“-”号填列）			
公允价值变动收益（损失以“-”号填列）	693,230.56	107,906.18	
信用减值损失（损失以“-”号填列）	-2,240,870.07	-1,206,560.48	
资产减值损失（损失以“-”号填列）	-794,696.44	-426,652.27	
资产处置收益（损失以“-”号填列）	-299,092.16	28,278.60	
<b>三、营业利润（亏损以“-”号填列）</b>	139,535,153.99	103,582,421.81	
加：营业外收入	45,400.00	2,499.00	
减：营业外支出	1,022,440.07	220,923.54	
<b>四、利润总额（亏损总额以“-”号填列）</b>	138,558,113.92	103,363,997.27	
减：所得税费用	17,708,593.39	13,048,906.82	
<b>五、净利润（净亏损以“-”号填列）</b>	120,849,520.53	90,315,090.45	
（一）持续经营净利润（净亏损以“-”号填列）	120,849,520.53	90,315,090.45	
（二）终止经营净利润（净亏损以“-”号填列）			
<b>六、其他综合收益的税后净额</b>	-	-	
（一）不能重分类进损益的其他综合收益	-	-	
1.重新计量设定受益计划变动额			
2.权益法下不能转损益的其他综合收益			
3.其他权益工具投资公允价值变动			
4.企业自身信用风险公允价值变动			
（二）将重分类进损益的其他综合收益	-	-	
1.权益法下可转损益的其他综合收益			
2.其他债权投资公允价值变动			
3.可供出售金融资产公允价值变动损益			
4.金融资产重分类计入其他综合收益的金额			
5.持有至到期投资重分类为可供出售金融资产损益			
6.其他债权投资信用减值准备			
7.现金流量套期储备（现金流量套期损益的有效部分）			
8.外币财务报表折算差额			
9.其他			
<b>七、综合收益总额</b>	120,849,520.53	90,315,090.45	
<b>八、每股收益</b>			
（一）基本每股收益（元/股）			
（二）稀释每股收益（元/股）			

法定代表人：

主管会计工作负责人：

会计机构负责人：



6-1-114



## 现金流量表

编制单位：四会富仕电子科技股份有限公司

2020年度

金额单位：元

项 目	本期发生额	上期发生额	附注编号
<b>一、经营活动产生的现金流量：</b>			
销售商品、提供劳务收到的现金	563,510,095.75	437,945,105.72	
△客户存款和同业存放款项净增加额			
△向中央银行借款净增加额			
△向其他金融机构拆入资金净增加额			
△收到原保险合同保费取得的现金			
△收到再保险业务现金净额			
△保户储金及投资款净增加额			
△处置以公允价值计量且其变动计入当期损益的金融资产净增加额			
△收取利息、手续费及佣金的现金			
△拆入资金净增加额			
△回购业务资金净增加额			
收到的税费返还	24,890,860.22	15,981,849.25	
收到其他与经营活动有关的现金	228,846,576.76	6,663,527.81	
<b>经营活动现金流入小计</b>	<b>817,247,532.73</b>	<b>460,590,482.78</b>	
购买商品、接受劳务支付的现金	322,038,036.46	241,464,973.15	
△客户贷款及垫款净增加额			
△存放中央银行和同业款项净增加额			
△支付原保险合同赔付款项的现金			
△为交易目的而持有的金融资产的净增加额			
△拆出资金净增加额			
△支付利息、手续费及佣金的现金			
△支付保单红利的现金			
支付给职工以及为职工支付的现金	121,531,483.94	87,374,083.61	
支付的各项税费	13,218,667.08	14,401,039.58	
支付其他与经营活动有关的现金	33,115,145.12	28,206,873.46	
<b>经营活动现金流出小计</b>	<b>489,903,332.60</b>	<b>371,446,969.80</b>	
<b>经营活动产生的现金流量净额</b>	<b>327,344,200.13</b>	<b>89,143,512.98</b>	十五、（六）
<b>二、投资活动产生的现金流量：</b>			
收回投资收到的现金			
取得投资收益收到的现金			
处置固定资产、无形资产和其他长期资产收回的现金净额	643,881.98	173,555.56	
处置子公司及其他营业单位收到的现金净额			
收到其他与投资活动有关的现金	851,306,813.73	600,659,720.17	
<b>投资活动现金流入小计</b>	<b>851,950,695.71</b>	<b>600,833,275.73</b>	
购建固定资产、无形资产和其他长期资产支付的现金	67,373,473.44	46,282,860.94	
投资支付的现金	278,841,852.29	-	
△质押贷款净增加额			
取得子公司及其他营业单位支付的现金净额			
支付其他与投资活动有关的现金	1,134,992,423.50	639,651,757.00	
<b>投资活动现金流出小计</b>	<b>1,481,207,749.23</b>	<b>685,934,617.94</b>	
<b>投资活动产生的现金流量净额</b>	<b>-629,257,053.52</b>	<b>-85,101,342.21</b>	
<b>三、筹资活动产生的现金流量：</b>			
吸收投资收到的现金	434,519,880.00	-	
其中：子公司吸收少数股东投资收到的现金			
取得借款收到的现金	25,168,259.44	15,681,113.80	
△发行债券收到的现金			
收到其他与筹资活动有关的现金			
<b>筹资活动现金流入小计</b>	<b>459,688,139.44</b>	<b>15,681,113.80</b>	
偿还债务支付的现金	28,265,814.68	10,000,000.00	
分配股利、利润或偿付利息支付的现金	19,972,454.30	423,022.56	
其中：子公司支付给少数股东的股利、利润			
支付其他与筹资活动有关的现金	9,340,000.00	3,190,000.00	
<b>筹资活动现金流出小计</b>	<b>57,578,268.98</b>	<b>13,613,022.56</b>	
<b>筹资活动产生的现金流量净额</b>	<b>402,109,870.46</b>	<b>2,068,091.24</b>	
<b>四、汇率变动对现金的影响</b>	<b>-2,456,308.45</b>	<b>867,382.56</b>	
<b>五、现金及现金等价物净增加额</b>	<b>97,740,708.62</b>	<b>6,977,644.57</b>	十五、（六）
加：期初现金及现金等价物的余额	47,678,794.72	40,701,150.15	十五、（六）
<b>六、期末现金及现金等价物余额</b>	<b>145,419,503.34</b>	<b>47,678,794.72</b>	十五、（六）

法定代表人：

主管会计工作负责人：

会计机构负责人：



## 股东权益变动表

编制单位：四会富仕电子科技股份有限公司

2020年度

金额单位：元

项目	本期金额											
	股本	其他权益工具			资本公积	减：库存股	其他综合收益	专项储备	盈余公积	△一般风险准备	未分配利润	所有者权益合计
		优先股	永续债	其他								
一、上年年末余额	42,468,200.00				185,129,974.36				14,814,970.29		114,485,988.18	356,899,132.83
加：会计政策变更												-
前期差错更正												-
其他												-
二、本年初余额	42,468,200.00	-	-	-	185,129,974.36	-	-	-	14,814,970.29	-	114,485,988.18	356,899,132.83
三、本年增减变动金额（减少以“-”号填列）	14,160,000.00	-	-	-	408,182,225.18	-	-	-	12,084,952.05	-	89,653,878.48	524,081,055.71
（一）综合收益总额											120,849,520.53	120,849,520.53
（二）股东投入和减少资本	14,160,000.00	-	-	-	408,182,225.18	-	-	-	-	-	-	422,342,225.18
1. 股东投入的普通股	14,160,000.00				408,182,225.18							422,342,225.18
2. 其他权益工具持有者投入资本												-
3. 股份支付计入股东权益的金额												-
4. 其他	-											-
（三）利润分配	-	-	-	-	-	-	-	-	12,084,952.05	-	-31,195,642.05	-19,110,690.00
1. 提取盈余公积									12,084,952.05		-12,084,952.05	-
2. 提取一般风险准备												-
3. 对股东的分配											-19,110,690.00	-19,110,690.00
4. 其他												-
（四）股东权益内部结转	-	-	-	-	-	-	-	-	-	-	-	-
1. 资本公积转增股本												-
2. 盈余公积转增股本												-
3. 盈余公积弥补亏损												-
4. 设定受益计划变动额结转留存收益												-
5. 其他综合收益结转留存收益												-
6. 其他	-											-
（五）专项储备提取和使用	-	-	-	-	-	-	-	-	-	-	-	-
1. 本年提取												-
2. 本年使用												-
（六）其他												-
四、本年年末余额	56,628,200.00	-	-	-	593,312,199.54	-	-	-	26,899,922.34	-	204,139,866.66	880,980,188.54

法定代表人：  


主管会计工作负责人：  


会计机构负责人：  




### 股东权益变动表（续）

编制单位：四会富仕电子科技股份有限公司

2020年度

金额单位：元

项目	上期金额											
	股本	其他权益工具			资本公积	减：库存股	其他综合收益	专项储备	盈余公积	△一般风险准备	未分配利润	所有者权益合计
		优先股	永续债	其他								
一、上年年末余额	42,468,200.00				185,129,974.36				5,783,461.24		33,202,406.78	266,584,042.38
加：会计政策变更												-
前期差错更正												-
其他												-
二、本年初余额	42,468,200.00	-	-	-	185,129,974.36	-	-	-	5,783,461.24	-	33,202,406.78	266,584,042.38
三、本年增减变动金额（减少以“-”号填列）	-	-	-	-	-	-	-	-	9,031,509.05	-	81,283,581.40	90,315,090.45
（一）综合收益总额											90,315,090.45	90,315,090.45
（二）股东投入和减少资本	-	-	-	-	-	-	-	-	-	-	-	-
1. 股东投入的普通股												-
2. 其他权益工具持有者投入资本												-
3. 股份支付计入股东权益的金额												-
4. 其他	-											-
（三）利润分配	-	-	-	-	-	-	-	-	9,031,509.05	-	-9,031,509.05	-
1. 提取盈余公积									9,031,509.05	-	-9,031,509.05	-
2. 提取一般风险准备												-
3. 对股东的分配												-
4. 其他	-											-
（四）股东权益内部结转	-	-	-	-	-	-	-	-	-	-	-	-
1. 资本公积转增股本												-
2. 盈余公积转增股本												-
3. 盈余公积弥补亏损												-
4. 设定受益计划变动额结转留存收益												-
5. 其他综合收益结转留存收益												-
6. 其他	-											-
（五）专项储备提取和使用	-	-	-	-	-	-	-	-	-	-	-	-
1. 本年提取												-
2. 本年使用												-
（六）其他												-
四、本年年末余额	42,468,200.00	-	-	-	185,129,974.36	-	-	-	14,814,970.29	-	114,485,988.18	356,899,132.83

法定代表人：

主管会计工作负责人：

会计机构负责人：



# 四会富仕电子科技有限公司

## 2020 年度财务报表附注

(除另有注明外, 所有金额均以人民币元为货币单位)

### 一、公司的基本情况

#### (一) 历史沿革及改制情况

四会富仕电子科技有限公司(以下简称“公司”或“本公司”)系由四会市明诚贸易有限公司、美邦企业有限公司、富士电路集团有限公司共同出资组建的公司。2009年8月28日, 公司经肇庆市工商行政管理局出具“肇名称预核外字[2009]第0900209957号”《公司名称预先核准通知书》、四会市对外贸易经济合作局出具的“四外经贸资字[2009]4号”关于设立中外合资经营“四会富士电子科技有限公司”的批复, 核准设立。根据公司章程规定, 公司注册资本为人民币25,000,000.00元, 投资总额为人民币50,000,000.00元, 四会市明诚贸易有限公司认缴注册资本人民币18,750,000.00元, 占注册资本的75.00%, 美邦企业有限公司认缴注册资本人民币4,250,000.00元, 占注册资本的17.00%, 富士电路集团有限公司认缴注册资本人民币2,000,000.00元, 占注册资本的8.00%。

2009年9月, 四会市明诚贸易有限公司以货币出资人民币10,000,000.00元; 该注册资本经广东肇庆中鹏会计师事务所有限公司出具的“肇中鹏所四验字[2009]161号”验资报告验证。本次出资后, 公司累计实收资本人民币10,000,000.00元。

2009年10月, 富士电路集团有限公司以货币出资1,200,000.00港元, 折合人民币1,057,260.00元; 2009年12月, 四会市明诚贸易有限公司以货币出资人民币9,200,000.00元, 其中实收资本人民币8,750,000.00元, 资本公积人民币450,000.00元。该注册资本经广东肇庆中鹏会计师事务所有限公司出具的“肇中鹏所四验字[2009]222号”验资报告验证。本次出资后, 公司累计实收资本人民币19,807,260.00元。

2009年11月2日, 根据四会市对外贸易经济合作局文件“四外经贸变字[2009]84号”关于合资企业“四会富士电子科技有限公司”变更经营范围的批复, 公司经营范围变更为“新型电子元器件(片式元器件、敏感元器件及传感器、频率控制与选择元件、混合集成电路、电力电子器件、光电子器件、新型机电元件、高密度互连积层板、多层挠性板、刚挠印刷电路板及封装载板)生产及相关设备制造。”

2010年3月至2011年6月, 美邦企业有限公司以设备出资705,220.00美元, 折合人民币4,814,315.00元, 其中实收资本人民币4,250,000.00元、资本公积人民币564,315.00元; 富士电路集团有限公司以货币出资1,119,225.53港元, 折合人民币942,740.00元。该注册资本

经广东肇庆中鹏会计师事务所有限公司出具的“肇中鹏会所四验字[2010]136号、肇中鹏会验字[2011]126号”验资报告验证。本次出资后，公司累计实收资本人民币25,000,000.00元。

2011年11月1日，根据四会市对外贸易经济合作局文件“四外经贸变字[2011]70号”和相关协议，公司增加注册资本至人民币30,000,000.00元，其中：四会市明诚贸易有限公司认缴注册资本人民币19,773,000.00元，占注册资本的65.91%；美邦企业有限公司认缴注册资本人民币5,499,000.00元，占注册资本的18.33%；富士电路集团有限公司认缴注册资本人民币2,100,000.00元，占注册资本的7.00%；深圳市一博电路有限公司认缴注册资本人民币2,628,000.00元，占注册资本的8.76%。

2012年3月，深圳市一博电路有限公司以货币出资人民币1,500,000.00元，该注册资本经广东肇庆中鹏会计师事务所有限公司出具的“肇中鹏会验字[2012]034号验资报告验证。

2012年2月27日，肇庆市中联资产评估有限公司出具肇中联评报字（2012）第017号《资产评估报告》，评估基准日为2012年2月22日，评估方法为重置成本法，美邦企业有限公司投入的线路板生产设备评估值为290,000.00美元，折合人民币1,841,265.00元，其中实收资本1,249,000.00元、资本公积592,265.00元。该注册资本经广东肇庆中鹏会计师事务所有限公司出具的“肇中鹏会验字[2012]042号”验资报告验证。

2012年6月至2013年9月，四会市明诚贸易有限公司以货币出资人民币1,023,000.00元；富士电路集团有限公司以货币出资125,000.00港元，折合人民币100,000.00万元；深圳市一博电路有限公司以货币出资人民币1,228,000.00元。上述注册资本经肇庆中鹏会计师事务所有限公司出具的“肇中鹏会验字[2013]089号、肇中鹏会验字[2013]152号”验资报告验证。本次出资后，公司累计实收资本人民币30,000,000.00元。

2015年6月23日，根据四会市商务局文件“四商务变字[2015]13号”和相关协议，公司增加注册资本至人民币34,057,100.00元，其中：四会市明诚贸易有限公司出资人民币22,359,600.00元，持股比例为65.6533%；美邦企业有限公司出资人民币5,499,000.00元，持股比例为16.1464%；富士电路集团有限公司出资人民币2,421,500.00元，持股比例为7.1101%；深圳市一博电路有限公司出资人民币3,027,700.00元，持股比例为8.8901%；东和商事（亚洲）有限公司出资人民币596,000.00元，持股比例为1.75%；兴电企业有限公司出资人民币153,300.00元，持股比例为0.4501%。

2015年10月至11月，四会市明诚贸易有限公司以货币出资人民币2,586,600.00元；富士电路集团有限公司以货币出资人民币321,534.79元，其中实收资本321,500.00元、资本公积34.79元；深圳市一博电路有限公司以货币出资人民币399,700.00元；东和商事（亚洲）有限公司以货币出资人民币5,500,000.00元，其中实收资本596,000.00元、资本公积4,904,000.00元；兴电企业有限公司以货币出资人民币1,375,000.00元，其中实收资本153,300.00元、资本公积1,221,700.00元。该注册资本经肇庆中鹏会计师事务所有限公司出具的“肇中鹏会验字[2015]021号”验资报告验证。本次出资后，公司累计实收资本人民币34,057,100.00元。

2017年6月5日，美邦企业有限公司与四会市一鸣投资有限公司签订了《股权转让协议》，

将其持有公司 16.1464%的股权以人民币 5,499,000.00 元转让给四会市一鸣投资有限公司。2017 年 6 月 20 日，公司在肇庆市工商行政管理局完成了本次股权变更登记。

2017 年 9 月 8 日，四会华志创展投资合伙企业（有限合伙）、四会明扬宏创投资合伙企业（有限合伙）、四会天诚同创投资合伙企业（有限合伙）和公司及其股东签订《增资扩股协议》、修改后的公司章程，公司注册资本由 34,057,100.00 元增加至 42,468,200.00 元，四会华志创展投资合伙企业（有限合伙）、四会明扬宏创投资合伙企业（有限合伙）、四会天诚同创投资合伙企业（有限合伙）分别认购公司注册资本 1,329,000.00 元、1,032,100.00 元和 6,050,000.00 元。

2017 年 11 月 10 日，东和商事（亚洲）有限公司、兴电企业有限公司分别与深圳市中瑞汇川投资发展中心（有限合伙）签订了《股权转让协议书》，分别将其持有公司 1.4034%、0.3610% 的股权以人民币 7,152,000.00 元、1,839,600.00 元转让给深圳市中瑞汇川投资发展中心（有限合伙）。2017 年 11 月 21 日，公司在肇庆市工商行政管理局完成了本次股权变更登记。

2017 年 12 月 14 日，四会华志创展投资合伙企业（有限合伙）、四会明扬宏创投资合伙企业（有限合伙）分别以货币出资人民币 9,303,000.00 元和 7,224,700.00 元，其中实收资本 2,361,100.00 元、资本公积 14,166,600.00 元。2018 年 1 月 18 日，四会天诚同创投资合伙企业（有限合伙）以货币出资人民币 42,350,000.00 元，其中实收资本 6,050,000.00 元、资本公积 36,300,000.00 元。该注册资本业经天职国际会计师事务所（特殊普通合伙）出具的“天职业字[2018]4006 号”验资报告验证。本次出资后，公司累计实收资本 42,468,200.00 元。

2018 年 1 月 10 日，根据肇庆市商务局出具的“粤肇外资备 201800071”号外商投资企业变更备案回执、股权转让协议、公司章程，富士电路集团有限公司将其持有公司 2.7019%、3.0000% 的股权分别转让给深圳市中瑞汇川投资发展中心（有限合伙）、刘天明，转让价格分别为人民币 13,769,412.00 元、15,288,588.00 元；深圳市一博电路有限公司将其持有公司 3.1962%、3.4665%、0.4666% 的股权分别转让给深圳市人才创新创业二号股权投资基金合伙企业（有限合伙）、温一峰、刘天明，转让价格分别为人民币 16,288,584.00 元、17,666,160.00 元、2,377,656.00 元。2018 年 1 月 23 日，公司在肇庆市工商行政管理局完成了本次变更登记。

2018 年 5 月 12 日，根据公司股东会决议，公司整体变更为四会富仕电子科技股份有限公司，公司申请登记的注册资本为人民币 42,468,200.00 元，变更后公司股东四会市明诚贸易有限公司股本金额 22,359,600.00 元，占注册资本比例为 52.6502%、四会天诚同创投资合伙企业（有限合伙）股本金额 6,050,000.00 元，占注册资本比例为 14.2460%、四会市一鸣投资有限公司股本金额 5,499,000.00 元，占注册资本比例为 12.9485%、深圳市中瑞汇川投资发展中心（有限合伙）股本金额 1,896,751.00 元，占注册资本比例为 4.4663%、刘天明股本金额 1,472,187.00 元，占注册资本比例为 3.4666%、温一峰股本金额 1,472,180.00 元，占注册资本比例为 3.4665%、深圳市人才创新创业二号股权投资基金合伙企业（有限合伙）股本金额 1,357,382.00 元，占注册资本比例为 3.1962%、四会华志创展投资合伙企业（有限合伙）股本金额 1,329,000.00 元，占注册资本比例为 3.1294%、四会明扬宏创投资合伙企业（有限合伙）股本金额 1,032,100.00 元占注册资本比例为 2.4303%。该注册资本业经天职国际会计师事务所



(特殊普通合伙)出具的“天职业字[2018]15719号”验资报告验证。

2020年7月3日,根据中国证券监督管理委员会证监许可[2020]1147号文的核准,公司首次公开发行1,416万股人民币普通股票,全部为公开发行新股。公司收到此次发行所募集资金净额人民币422,342,225.18元,其中增加股本人民币14,160,000.00元,增加资本公积人民币408,182,225.18元。该注册资本经天职国际会计师事务所(特殊普通合伙)出具的“天职业字[2020]31997号”验资报告验证。

公司法定代表人:刘天明。

统一社会信用代码:914412006924881063。

## **(二) 经营范围**

研发、制造、销售:双面、多层、刚挠结合、金属基、高频、HDI、元件嵌入式等电路板;电路板设计;电路板表面元件贴片、封装;自动化产品的研发、生产、销售;新型材料的研发、生产、销售;国内贸易;货物的进出口、技术进出口。

## **(三) 主要产品及提供的劳务**

印制电路板的研发、生产、销售业务。

## **(四) 业务变更**

报告期内公司主营业务未发生变化。

## **二、财务报表的编制基础**

### **(一) 编制基础**

本财务报表以公司持续经营假设为基础,根据实际发生的交易事项,按照企业会计准则的有关规定,并基于以下所述重要会计政策、会计估计进行编制。

### **(二) 持续经营**

公司自报告期末起12个月不存在对持续经营能力产生重大怀疑的因素及其他影响事项。

## **三、重要会计政策及会计估计**

### **(一) 遵循企业会计准则的声明**

本公司基于上述编制基础编制的财务报表符合财政部已颁布的最新企业会计准则及其应用

指南、解释以及其他相关规定(统称“企业会计准则”)的要求,真实完整地反映了公司的财务状况、经营成果和现金流量等有关信息。

此外,本财务报表参照了《公开发行证券的公司信息披露编报规则第15号-财务报告的一般规定》(2014年修订)(以下简称“第15号文(2014年修订)”)以及《关于上市公司执行新企业会计准则有关事项的通知》(会计部函〔2018〕453号)的列报和披露要求。

## **(二) 会计期间和经营周期**

本公司的会计年度从公历1月1日至12月31日止。

## **(三) 记账本位币**

本公司采用人民币作为记账本位币。

## **(四) 记账基础及计量原则**

本公司以权责发生制为记账基础。在对会计要素进行计量时,一般采用历史成本,在能保证所确定的会计要素金额能够取得并可靠计量的情况下,根据企业会计准则的要求采用重置成本、可变现净值、现值、公允价值等计量。

## **(五) 企业合并**

本公司在购买日对合并成本大于合并中取得的被购买方可辨认净资产公允价值份额的差额,确认为商誉;如果合并成本小于合并中取得的被购买方可辨认净资产公允价值份额,首先对取得的被购买方各项可辨认资产、负债及或有负债的公允价值以及合并成本的计量进行复核,经复核后合并成本仍小于合并中取得的被购买方可辨认净资产公允价值份额的,其差额计入当期损益。

通过多次交易分步实现非同一控制下企业合并,应按以下顺序处理:

1. 调整长期股权投资初始投资成本。购买日之前持有股权采用权益法核算的,按照该股权在购买日的公允价值进行重新计量,公允价值与其账面价值的差额计入当期投资收益;购买日之前持有的被购买方的股权涉及权益法核算下的其他综合收益、其他所有者权益变动的,转为购买日所属当期收益,由于被投资方重新计量设定受益计划净负债或净资产变动而产生的其他综合收益除外。

2. 确认商誉(或计入当期损益的金额)。将第一步调整后长期股权投资初始投资成本与购买日应享有子公司可辨认净资产公允价值份额比较,前者大于后者,差额确认为商誉;前者小于后者,差额计入当期损益。

通过多次交易分步处置股权至丧失对子公司控制权的情形:

1. 判断分步处置股权至丧失对子公司控制权过程中的各项交易是否属于“一揽子交易”的原则

处置对子公司股权投资的各项交易的条款、条件以及经济影响符合以下一种或多种情况，通常表明应将多次交易事项作为一揽子交易进行会计处理：

- (1) 这些交易是同时或者在考虑了彼此影响的情况下订立的；
- (2) 这些交易整体才能达成一项完整的商业结果；
- (3) 一项交易的发生取决于其他至少一项交易的发生；
- (4) 一项交易单独看是不经济的，但是和其他交易一并考虑时是经济的。

2. 分步处置股权至丧失对子公司控制权过程中的各项交易属于“一揽子交易”的会计处理方法

处置对子公司股权投资直至丧失控制权的各项交易属于一揽子交易的，应当将各项交易作为一项处置子公司并丧失控制权的交易进行会计处理；但是，在丧失控制权之前每一次处置价款与处置投资对应的享有该子公司净资产份额的差额，在合并财务报表中应当确认为其他综合收益，在丧失控制权时一并转入丧失控制权当期的损益。

在合并财务报表中，对于剩余股权，应当按照其在丧失控制权日的公允价值进行重新计量。处置股权取得的对价与剩余股权公允价值之和，减去按原持股比例计算应享有原子公司自购买日开始持续计算的净资产的份额之间的差额，计入丧失控制权当期的投资收益。与原子公司股权投资相关的其他综合收益，应当在丧失控制权时转为当期投资收益。

3. 分步处置股权至丧失对子公司控制权过程中的各项交易不属于“一揽子交易”的会计处理方法

处置对子公司的投资未丧失控制权的，合并财务报表中处置价款与处置投资对应的享有该子公司净资产份额的差额计入资本公积（资本溢价或股本溢价），资本溢价不足冲减的，应当调整留存收益。

处置对子公司的投资丧失控制权的，在合并财务报表中，对于剩余股权，应当按照其在丧失控制权日的公允价值进行重新计量。处置股权取得的对价与剩余股权公允价值之和，减去按原持股比例计算应享有原有子公司自购买日开始持续计算的净资产的份额之间的差额，计入丧失控制权当期的投资收益。与原有子公司股权投资相关的其他综合收益，应当在丧失控制权时转为当期投资收益。

## （六）合并财务报表的编制方法

合并财务报表以母公司及其子公司的财务报表为基础，根据其他有关资料，由本公司按照《企业会计准则第 33 号——合并财务报表》编制。

合并时对内部权益性投资与子公司所有者权益、内部投资收益与子公司利润分配、内部交易事项、内部债权债务进行抵消。子公司所采用的会计政策与母公司保持一致。

## **（七）合营安排**

### **1. 合营安排的认定和分类**

合营安排，是指一项由两个或两个以上的参与方共同控制的安排。合营安排具有下列特征：1) 各参与方均受到该安排的约束；2) 两个或两个以上的参与方对该安排实施共同控制。任何一个参与方都不能够单独控制该安排，对该安排具有共同控制的任何一个参与方均能够阻止其他参与方或参与方组合单独控制该安排。

共同控制，是指按照相关约定对某项安排所共有的控制，并且该安排的相关活动必须经过分享控制权的参与方一致同意后才能决策。

合营安排分为共同经营和合营企业。共同经营，是指合营方享有该安排相关资产且承担该安排相关负债的合营安排。合营企业，是指合营方仅对该安排的净资产享有权利的合营安排。

### **2. 合营安排的会计处理**

共同经营参与方应当确认其与共同经营中利益份额相关的下列项目，并按照相关企业会计准则的规定进行会计处理：1) 确认单独所持有的资产，以及按其份额确认共同持有的资产；2) 确认单独所承担的负债，以及按其份额确认共同承担的负债；3) 确认出售其享有的共同经营产出份额所产生的收入；4) 按其份额确认共同经营因出售产出所产生的收入；5) 确认单独所发生的费用，以及按其份额确认共同经营发生的费用。

合营企业参与方应当按照《企业会计准则第 2 号——长期股权投资》的规定对合营企业的投资进行会计处理。

## **（八）现金流量表之现金及现金等价物的确定标准**

现金流量表的现金指企业库存现金及可以随时用于支付的存款。现金等价物指持有期限短（一般是指从购买日起三个月内到期）、流动性强、易于转换为已知金额现金、价值变动风险很小的投资。

## **（九）外币业务和外币报表折算**

### **1. 外币业务折算**

外币交易在初始确认时，采用交易发生日的即期汇率折算为人民币金额。资产负债表日，外币货币性项目采用资产负债表日即期汇率折算，因汇率不同而产生的汇兑差额，除与购建符合资本化条件资产有关的外币专门借款本金及利息的汇兑差额外，计入当期损益；以历史成本计量的外币非货币性项目仍采用交易发生日的即期汇率折算，不改变其人民币金额；以公允价

值计量的外币非货币性项目，采用公允价值确定日的即期汇率折算，差额计入当期损益或其他综合收益。

## 2. 外币财务报表折算

资产负债表中的资产和负债项目，采用资产负债表日的即期汇率折算；所有者权益项目除“未分配利润”项目外，其他项目采用交易发生日的即期汇率折算；利润表中的收入和费用项目，采用交易发生日的即期汇率折算。按照上述折算产生的外币财务报表折算差额，确认为其他综合收益。

## （十）金融工具

### 1. 金融工具的确认和终止确认

本公司于成为金融工具合同的一方时确认一项金融资产或金融负债。

以常规方式买卖金融资产，按交易日会计进行确认和终止确认。常规方式买卖金融资产，是指按照合同条款的约定，在法规或通行惯例规定的期限内收取或交付金融资产。交易日，是指本公司承诺买入或卖出金融资产的日期。

满足下列条件的，终止确认金融资产(或金融资产的一部分，或一组类似金融资产的一部分)，即从其账户和资产负债表内予以转销：

（1）收取金融资产现金流量的权利届满；

（2）转移了收取金融资产现金流量的权利，或在“过手协议”下承担了及时将收取的现金流量全额支付给第三方的义务；并且（a）实质上转让了金融资产所有权上几乎所有的风险和报酬，或（b）虽然实质上既没有转移也没有保留金融资产所有权上几乎所有的风险和报酬，但放弃了对该金融资产的控制。

### 2. 金融资产分类和计量

本公司的金融资产于初始确认时根据本公司管理金融资产的业务模式和金融资产的合同现金流量特征分类为：以摊余成本计量的金融资产、以公允价值计量且其变动计入其他综合收益的金融资产以及以公允价值计量且其变动计入当期损益的金融资产。金融资产的后续计量取决于其分类。

本公司对金融资产的分类，依据本公司管理金融资产的业务模式和金融资产的现金流量特征进行分类。

#### （1）以摊余成本计量的金融资产

金融资产同时符合下列条件的，分类为以摊余成本计量的金融资产：本公司管理该金融资产的业务模式是以收取合同现金流量为目标；该金融资产的合同条款规定，在特定日期产生的现金流量，仅为对本金和以未偿付本金金额为基础的利息的支付。对于此类金融资产，采用实

际利率法，按照摊余成本进行后续计量，其摊销或减值产生的利得或损失，均计入当期损益。

#### (2) 以公允价值计量且其变动计入其他综合收益的债务工具投资

金融资产同时符合下列条件的，分类为以公允价值计量且其变动计入其他综合收益的金融资产：本公司管理该金融资产的业务模式是既以收取合同现金流量为目标又以出售金融资产为目标；该金融资产的合同条款规定，在特定日期产生的现金流量，仅为对本金和以未偿付本金金额为基础的利息的支付。对于此类金融资产，采用公允价值进行后续计量。其折价或溢价采用实际利率法进行摊销并确认为利息收入或费用。除减值损失及外币货币性金融资产的汇兑差额确认为当期损益外，此类金融资产的公允价值变动作为其他综合收益确认，直到该金融资产终止确认时，其累计利得或损失转入当期损益。与此类金融资产相关利息收入，计入当期损益。

#### (3) 以公允价值计量且其变动计入其他综合收益的权益工具投资

本公司不可撤销地选择将部分非交易性权益工具投资指定为以公允价值计量且其变动计入其他综合收益的金融资产，仅将相关股利收入计入当期损益，公允价值变动作为其他综合收益确认，直到该金融资产终止确认时，其累计利得或损失转入留存收益。

#### (4) 以公允价值计量且其变动计入当期损益的金融资产

上述以摊余成本计量的金融资产和以公允价值计量且其变动计入其他综合收益的金融资产之外的金融资产，分类为以公允价值计量且其变动计入当期损益的金融资产。在初始确认时，为了能够消除或显著减少会计错配，可以将金融资产指定为以公允价值计量且其变动计入当期损益的金融资产。对于此类金融资产，采用公允价值进行后续计量，所有公允价值变动计入当期损益。

当且仅当本公司改变管理金融资产的业务模式时，才对所有受影响的相关金融资产进行重分类。

对于以公允价值计量且其变动计入当期损益的金融资产，相关交易费用直接计入当期损益，其他类别的金融资产相关交易费用计入其初始确认金额。

### 3. 金融负债分类和计量

本公司的金融负债于初始确认时分类为：以摊余成本计量的金融负债与以公允价值计量且其变动计入当期损益的金融负债。

符合以下条件之一的金融负债可在初始计量时指定为以公允价值计量且其变动计入当期损益的金融负债：（1）该项指定能够消除或显著减少会计错配；（2）根据正式书面文件载明的公司风险管理或投资策略，以公允价值为基础对金融负债组合或金融资产和金融负债组合进行管理和业绩评价，并在公司内部以此为基础向关键管理人员报告；（3）该金融负债包含需单独分拆的嵌入衍生工具。

本公司在初始确认时确定金融负债的分类。对于以公允价值计量且其变动计入当期损益的金融负债，相关交易费用直接计入当期损益，其他金融负债的相关交易费用计入其初始确认金

额。

金融负债的后续计量取决于其分类：

(1) 以摊余成本计量的金融负债

对于此类金融负债，采用实际利率法，按照摊余成本进行后续计量。

(2) 以公允价值计量且其变动计入当期损益的金融负债

以公允价值计量且其变动计入当期损益的金融负债，包括交易性金融负债(含属于金融负债的衍生工具)和初始确认时指定为以公允价值计量且其变动计入当期损益的金融负债。

#### 4. 金融工具抵销

同时满足下列条件的，金融资产和金融负债以相互抵销后的净额在资产负债表内列示：具有抵销已确认金额的法定权利，且该种法定权利是当前可执行的；计划以净额结算，或同时变现该金融资产和清偿该金融负债。

#### 5. 金融资产减值

本公司对于以摊余成本计量的金融资产、以公允价值计量且其变动计入其他综合收益的债务工具投资和财务担保合同等，以预期信用损失为基础确认损失准备。信用损失，是指本公司按照原实际利率折现的、根据合同应收的所有合同现金流量与预期收取的所有现金流量之间的差额，即全部现金短缺的现值。

本公司考虑所有合理且有依据的信息，包括前瞻性信息，以单项或组合的方式对以摊余成本计量的金融资产和以公允价值计量且其变动计入其他综合收益的金融资产（债务工具）的预期信用损失进行估计。

(1) 预期信用损失的计量

如果该金融工具的信用风险自初始确认后已显著增加，本公司按照相当于该金融工具整个存续期内预期信用损失的金额计量其损失准备；如果该金融工具的信用风险自初始确认后并未显著增加，本公司按照相当于该金融工具未来 12 个月内预期信用损失的金额计量其损失准备。由此形成的损失准备的增加或转回金额，作为减值损失或利得计入当期损益。本公司对信用风险的具体评估，详见附注“九、与金融工具相关的风险”。

通常逾期超过 30 日，本公司即认为该金融工具的信用风险已显著增加，除非有确凿证据证明该金融工具的信用风险自初始确认后并未显著增加。

具体来说，本公司将购买或源生时未发生信用减值的金融工具发生信用减值的过程分为三个阶段，对于不同阶段的金融工具的减值有不同的会计处理方法：

第一阶段：信用风险自初始确认后未显著增加

对于处于该阶段的金融工具，企业应当按照未来 12 个月的预期信用损失计量损失准备，并

按其账面余额（即未扣除减值准备）和实际利率计算利息收入（若该工具为金融资产，下同）。

第二阶段：信用风险自初始确认后已显著增加但尚未发生信用减值

对于处于该阶段的金融工具，企业应当按照该工具整个存续期的预期信用损失计量损失准备，并按其账面余额和实际利率计算利息收入。

第三阶段：初始确认后发生信用减值

对于处于该阶段的金融工具，企业应当按照该工具整个存续期的预期信用损失计量损失准备，但对利息收入的计算不同于处于前两阶段的金融资产。对于已发生信用减值的金融资产，企业应当按其摊余成本（账面余额减已计提减值准备，也即账面价值）和实际利率计算利息收入。

对于购买或源生时已发生信用减值的金融资产，企业应当仅将初始确认后整个存续期内预期信用损失的变动确认为损失准备，并按其摊余成本和经信用调整的实际利率计算利息收入。

（2）本公司对在资产负债表日具有较低信用风险的金融工具，选择不与其初始确认时的信用风险进行比较，而直接做出该工具的信用风险自初始确认后未显著增加的假定。

如果企业确定金融工具的违约风险较低，借款人在短期内履行其支付合同现金流量义务的能力很强，并且即使较长时期内经济形势和经营环境存在不利变化，也不一定会降低借款人履行其支付合同现金流量义务的能力，那么该金融工具可被视为具有较低的信用风险。

（3）应收款项及租赁应收款

本公司对于《企业会计准则第 14 号——收入》所规定的、不含重大融资成分（包括根据该准则不考虑不超过一年的合同中融资成分的情况）的应收款项，采用预期信用损失的简化模型，始终按照整个存续期内预期信用损失的金额计量其损失准备。

本公司对包含重大融资成分的应收款项和《企业会计准则第 21 号——租赁》规范的租赁应收款，本公司作出会计政策选择，选择采用预期信用损失的简化模型，即按照相当于整个存续期内预期信用损失的金额计量损失准备。

## 6. 金融资产转移

本公司已将金融资产所有权上几乎所有的风险和报酬转移给转入方的，终止确认该金融资产；保留了金融资产所有权上几乎所有的风险和报酬的，不终止确认该金融资产。

本公司既没有转移也没有保留金融资产所有权上几乎所有的风险和报酬的，分别下列情况处理：放弃了对该金融资产控制的，终止确认该金融资产并确认产生的资产和负债；未放弃对该金融资产控制的，按照其继续涉入所转移金融资产的程度确认有关金融资产，并相应确认有关负债。

通过对所转移金融资产提供财务担保方式继续涉入的，按照金融资产的账面价值和财务担保金额两者之中的较低者，确认继续涉入形成的资产。财务担保金额，是指所收到的对价中，



将被要求偿还的最高金额。

### （十一）应收票据

本公司 2019 年 1 月 1 日起对于《企业会计准则第 14 号——收入》所规定的、不含重大融资成分（包括根据该准则不考虑不超过一年的合同中融资成分的情况）的应收款项，采用预期信用损失的简化模型，即始终按照整个存续期内预期信用损失的金额计量其损失准备，由此形成的损失准备的增加或转回金额，作为减值损失或利得计入当期损益。

对于包含重大融资成分的应收款项，本公司选择采用预期信用损失的简化模型，即始终按照整个存续期内预期信用损失的金额计量其损失准备。

1. 预期信用损失的简化模型：始终按照整个存续期内预期信用损失的金额计量其损失准备  
本公司考虑所有合理且有依据的信息，包括前瞻性信息，以组合的方式对应收票据预期信用损失进行估计。

本公司应收票据组合分为银行承兑汇票和商业承兑汇票。在计量应收票据预期信用损失时参照历史信用损失经验，并考虑前瞻性信息，使用账龄与违约损失率对照表确定该应收票据组合的预期信用损失。

应收票据组合自应收款项发生之日起按照应收款项账龄与整个存续期预期信用损失率对照表“详见附注三、（十二）应收账款”予以计提坏账准备。

### （十二）应收账款

本公司对于《企业会计准则第 14 号——收入》所规定的、不含重大融资成分（包括根据该准则不考虑不超过一年的合同中融资成分的情况）的应收款项，采用预期信用损失的简化模型，即始终按照整个存续期内预期信用损失的金额计量其损失准备，由此形成的损失准备的增加或转回金额，作为减值损失或利得计入当期损益。

从 2019 年 1 月 1 日起，本公司执行《会计准则第 22 号—金融工具确认和计量》（财会[2017]7 号），并根据本公司历史坏账损失，复核了以前年度应收坏账准备计提的适当性后，认为违约概率与账龄存在相关性，账龄仍是本公司应收账款信用风险是否显著增加的标记，因此，本公司应收账款信用风险损失仍以账龄为基础，按以前年度原有的损失比率进行估计。本公司计量应收账款逾期信用损失的会计政策为：

#### 1. 单项金额重大并单项计提坏账准备的应收款项

单项金额重大是指：单项应收款项期末余额在 100 万元以上的款项。

期末对于单项金额重大的应收款项单独进行减值测试。如有客观证据表明其发生了减值的，根据其未来现金流量现值低于其账面价值的差额，确认减值损失，计提坏账准备。

#### 2. 按组合计提坏账准备的应收款项

对于期末单项金额非重大的应收款项，与经单独测试后未减值的应收款项一起按账龄作为信用风险特征，划分为若干组合，按这些应收款项组合期末余额的一定比例（可以单独进行减值测试）计算确定减值损失，计提坏账准备。

除已单独计提减值准备的应收款项外，公司根据以前年度与之相同或相类似的，以应收款项账龄为信用风险特征的组合的实际损失率为基础，结合现时情况确定以下坏账准备计提的比例：

应收款项账龄	预期信用损失率
1年以内（含1年）	5%
1~2年（含2年）	20%
2~3年（含3年）	50%
3年以上	100%
其中：已确定无法收回的	予以核销

注：合并范围内公司间应收款项不计提坏账准备。

### 3. 单项金额虽不重大但单项计提坏账准备的应收款项

单项计提坏账准备的理由：本公司对于单项金额虽不重大但具备以下特征的应收款项，单独进行减值测试，有客观证据表明其发生了减值的，根据其未来现金流量现值低于其账面价值的差额，确认减值损失，计提坏账准备；与对方存在争议或涉及诉讼、仲裁的应收款项；已有明显迹象表明债务人很可能无法履行还款义务的应收款项等。

坏账准备的计提方法：单独进行减值测试，有客观证据表明其发生了减值的，根据其未来现金流量现值低于其账面价值的差额，确认减值损失，计提坏账准备。

本公司将应收票据按照金融工具类型划分为银行承兑汇票和商业承兑汇票组合两种。对银行承兑汇票，由于票据到期由承兑银行无条件支付确定的金额给收款人或持票人，逾期信用损失低且自初始确认后并未显著增加，本公司认为其逾期违约风险为0；对商业承兑汇票，本公司认为其违约概率与账龄存在相关性，参照上述应收账款预期信用损失的会计估计政策计提坏账准备。

## （十三）其他应收款

本公司2019年1月1日起对其他应收款采用预期信用损失的一般模型详见附注“三、（十）金融工具”进行处理。

1. 以组合为基础计量预期信用损失，本公司按照相应的账龄信用风险特征组合预计信用损失计提比例。按账龄信用风险特征组合预计信用损失计提减值比例如下：

应收款项账龄	预期信用损失率（%）
1年以内	5.00

应收款项账龄	预期信用损失率（%）
1~2年（含2年）	20.00
2~3年（含3年）	50.00
3年以上	100.00
其中：已确定无法收回的	予以核销

2. 本公司将应收合并范围内子公司的款项等无显著回收风险的款项划分为性质组合，根据预计信用损失计提减值准备。

#### （十四）存货

##### 1. 存货的分类

存货，是指企业在日常活动中持有以备出售的产成品或商品、处在生产过程中的在产品以及处于委托加工过程中的在产品、在生产过程或提供劳务过程中耗用的材料和物料等。

公司的存货分为原材料、在产品、库存商品、发出商品等。

##### 2. 发出存货的计价方法

发出存货采用月末一次加权平均法。

##### 3. 存货可变现净值的确定依据及存货跌价准备的计提方法

资产负债表日，存货采用成本与可变现净值孰低计量，按照存货类别成本高于可变现净值的差额计提存货跌价准备。直接用于出售的存货，在正常生产经营过程中以该存货的估计售价减去估计的销售费用和相关税费后的金额确定其可变现净值；需要经过加工的存货，在正常生产经营过程中以所生产的产成品的估计售价减去至完工时估计将要发生的成本、估计的销售费用和相关税费后的金额确定其可变现净值；资产负债表日，同一项存货中一部分有合同价格约定、其他部分不存在合同价格的，分别确定其可变现净值，并与其对应的成本进行比较，分别确定存货跌价准备的计提或转回的金额。

可变现净值，是指在日常活动中，存货的估计售价减去至完工时估计将要发生的成本、估计的销售费用以及相关税费后的金额。计提存货跌价准备时，各项存货按照单个存货项目计提存货跌价准备；与在同一地区生产和销售的产品系列相关、具有相同或类似最终用途或目的，且难以与其他项目分开计量的存货，合并计提存货跌价准备。

##### 4. 存货的盘存制度

存货的盘存制度采用永续盘存制。

##### 5. 低值易耗品和包装物的摊销方法

按照一次转销法进行摊销。

## （十五）合同资产

### 1. 合同资产的确认方法及标准

本公司根据履行履约义务与客户付款之间的关系在资产负债表中列示合同资产或合同负债。本公司已向客户转让商品或提供服务而有权收取的对价（除应收款项）列示为合同资产。

### 2. 合同资产预期信用损失的确定方法及会计处理方法

对于不包含重大融资成分的合同资产，本公司采用预期信用损失的简化模型，即始终按照相当于整个存续期内预期信用损失的金额计量其损失准备，由此形成的损失准备的增加或转回金额，作为减值损失或利得计入当期损益。

对于包含重大融资成分的合同资产，本公司选择采用预期信用损失的简化模型，即始终按照相当于整个存续期内预期信用损失的金额计量其损失准备，由此形成的损失准备的增加或转回金额，作为减值损失或利得计入当期损益。

## （十六）持有待售资产

本公司将同时满足下列条件的企业组成部分（或非流动资产）划分为持有待售：（1）根据类似交易中出售此类资产或处置组的惯例，在当前状况下即可立即出售；（2）出售极可能发生，已经就一项出售计划作出决议且获得确定的购买承诺（确定的购买承诺，是指企业与其他方签订的具有法律约束力的购买协议，该协议包含交易价格、时间和足够严厉的违约惩罚等重要条款，使协议出现重大调整或者撤销的可能性极小。），预计出售将在一年内完成。已经获得按照有关规定需得到相关权力机构或者监管部门的批准。

本公司将持有待售的预计净残值调整为反映其公允价值减去出售费用后的净额（但不得超过该项持有待售的原账面价值），原账面价值高于调整后预计净残值的差额，作为资产减值损失计入当期损益，同时计提持有待售资产减值准备。对于持有待售的处置组确认的资产减值损失金额，应当先抵减处置组中商誉的账面价值，再根据处置组中适用本准则计量规定的各项非流动资产账面价值所占比重，按比例抵减其账面价值。

后续资产负债表日持有待售的非流动资产公允价值减去出售费用后的净额增加的，以前减记的金额应当予以恢复，并在划分为持有待售类别后确认的资产减值损失金额内转回，转回金额计入当期损益。划分为持有待售类别前确认的资产减值损失不得转回。后续资产负债表日持有待售的处置组公允价值减去出售费用后的净额增加的，以前减记的金额应当予以恢复，并在划分为持有待售类别后适用本准则计量规定的非流动资产确认的资产减值损失金额内转回，转回金额计入当期损益。已抵减的商誉账面价值，以及适用本准则计量规定的非流动资产在划分为持有待售类别前确认的资产减值损失不得转回。持有待售的处置组确认的资产减值损失后续转回金额，应当根据处置组中除商誉外适用本准则计量规定的各项非流动资产账面价值所占比重，按比例增加其账面价值。

企业因出售对子公司的投资等原因导致其丧失对子公司控制权的，无论出售后企业是否保留部分权益性投资，应当在拟出售的对子公司投资满足持有待售类别划分条件时，在母公司个别财务报表中将对子公司投资整体划分为持有待售类别，在合并财务报表中将子公司所有资产和负债划分为持有待售类别。

## （十七）长期股权投资

### 1. 投资成本的确定

（1）同一控制下的企业合并形成的，合并方以支付现金、转让非现金资产、承担债务或发行权益性证券作为合并对价的，在合并日按照被合并方所有者权益在最终控制方合并财务报表中的账面价值的份额作为其初始投资成本。长期股权投资初始投资成本与支付的合并对价的账面价值或发行股份的面值总额之间的差额调整资本公积（资本溢价或股本溢价）；资本公积不足冲减的，调整留存收益。

分步实现同一控制下企业合并的，应当以持股比例计算的合并日应享有被合并方账面所有者权益份额作为该项投资的初始投资成本。初始投资成本与其原长期股权投资账面价值加上合并日取得进一步股份新支付对价的账面价值之和的差额，调整资本公积（资本溢价或股本溢价），资本公积不足冲减的，冲减留存收益。

（2）非同一控制下的企业合并形成的，在购买日按照支付的合并对价的公允价值作为其初始投资成本。

（3）除企业合并形成以外的：以支付现金取得的，按照实际支付的购买价款作为其初始投资成本；以发行权益性证券取得的，按照发行权益性证券的公允价值作为其初始投资成本；投资者投入的，按照投资合同或协议约定的价值作为其初始投资成本（合同或协议约定价值不公允的除外）。

### 2. 后续计量及损益确认方法

本公司能够对被投资单位实施控制的长期股权投资，在本公司个别财务报表中采用成本法核算；对具有共同控制或重大影响的长期股权投资，采用权益法核算。

采用成本法时，长期股权投资按初始投资成本计价，除取得投资时实际支付的价款或对价中包含的已宣告但尚未发放的现金股利或利润外，按享有被投资单位宣告分派的现金股利或利润，确认为当期投资收益，并同时根据有关资产减值政策考虑长期投资是否减值。

采用权益法时，长期股权投资的初始投资成本大于投资时应享有被投资单位可辨认净资产公允价值份额的，归入长期股权投资的初始投资成本；长期股权投资的初始投资成本小于投资时应享有被投资单位可辨认净资产公允价值份额的，其差额计入当期损益，同时调整长期股权投资的成本。

采用权益法时，取得长期股权投资后，按照应享有或应分担的被投资单位实现的净损益的份额，确认投资损益并调整长期股权投资的账面价值。在确认应享有被投资单位净损益的份额时，

以取得投资时被投资单位各项可辨认资产等的公允价值为基础,按照本公司的会计政策及会计期间,并抵销与联营企业及合营企业之间发生的内部交易损益按照持股比例计算归属于投资企业的部分(但内部交易损失属于资产减值损失的,应全额确认),对被投资单位的净利润进行调整后确认。按照被投资单位宣告分派的利润或现金股利计算应分得的部分,相应减少长期股权投资的账面价值。本公司确认被投资单位发生的净亏损,以长期股权投资的账面价值以及其他实质上构成对被投资单位净投资的长期权益减记至零为限,本公司负有承担额外损失义务的除外。对于被投资单位除净损益以外所有者权益的其他变动,调整长期股权投资的账面价值并计入所有者权益。

### 3. 确定对被投资单位具有控制、重大影响的依据

控制,是指拥有对被投资方的权力,通过参与被投资方的相关活动而享有可变回报,并且有能力运用对被投资方的权力影响回报金额;重大影响,是指投资方对被投资单位的财务和经营政策有参与决策的权力,但并不能够控制或者与其他方一起共同控制这些政策的制定。

### 4. 长期股权投资的处置

#### (1) 部分处置对子公司的长期股权投资,但不丧失控制权的情形

部分处置对子公司的长期股权投资,但不丧失控制权时,应当将处置价款与处置投资对应的账面价值的差额确认为当期投资收益。

#### (2) 部分处置股权投资或其他原因丧失了对子公司控制权的情形

部分处置股权投资或其他原因丧失了对子公司控制权的,对于处置的股权,应结转与所售股权相对应的长期股权投资的账面价值,出售所得价款与处置长期股权投资账面价值之间差额,确认为投资收益(损失);同时,对于剩余股权,应当按其账面价值确认为长期股权投资或其它相关金融资产。处置后的剩余股权能够对子公司实施共同控制或重大影响的,应按有关成本法转为权益法的相关规定进行会计处理。

### 5. 减值测试方法及减值准备计提方法

对子公司、联营企业及合营企业的投资,在资产负债表日有客观证据表明其发生减值的,按照账面价值与可收回金额的差额计提相应的减值准备。

## (十八) 固定资产

### 1. 固定资产确认条件、分类、计价

公司的固定资产是指为生产商品、提供劳务、出租或经营管理而持有的、使用年限超过一个会计年度的有形资产。

固定资产以取得时的实际成本入账,并从其达到预定可使用状态的次月起采用年限平均法计提折旧。

## 2. 各类固定资产的折旧方法

公司固定资产折旧采用年限平均法计算，并按各类固定资产类别预计净残值、预计使用寿命，每年年末对固定资产的使用寿命、折旧方法进行复核，如与估计情况有重大差异，则做相应调整。在不考虑减值准备的情况下，按固定资产的类别、估计的经济使用年限和预计的净残值分别确定折旧年限和年折旧率如下：

固定资产类别	预计净残值率	预计使用寿命	年折旧率
房屋及建筑物	5.00%	20年	4.75%
机器设备	5.00%	5-10年	9.50%-19.00%
运输工具	5.00%	4年	23.75%
电子设备及其他	5.00%	3年	31.67%

在考虑减值准备的情况下，按单项固定资产扣除减值准备后的账面净额和剩余折旧年限，分项确定并计提各期折旧。

## 3. 固定资产的减值测试方法、减值准备计提方法

资产负债表日，有迹象表明固定资产发生减值的，按照账面价值与可收回金额的差额计提相应的减值准备。

## 4. 融资租入固定资产的认定依据、计价方法

符合下列一项或数项标准的，认定为融资租赁：①在租赁期届满时，租赁资产的所有权转移给承租人；②承租人有购买租赁资产的选择权，所订立的购买价款预计将远低于行使选择权时租赁资产的公允价值，因而在租赁开始日就可以合理确定承租人将会行使这种选择权；③即使资产的所有权不转移，但租赁期占租赁资产使用寿命的大部分[通常占租赁资产使用寿命的75%以上(含75%)]；④承租人在租赁开始日的最低租赁付款额现值，几乎相当于租赁开始日租赁资产公允价值[90%以上(含90%)]；出租人在租赁开始日的最低租赁收款额现值，几乎相当于租赁开始日租赁资产公允价值[90%以上(含90%)]；⑤租赁资产性质特殊，如果不作较大改造，只有承租人才能使用。

融资租入的固定资产，按租赁开始日租赁资产的公允价值与最低租赁付款额的现值中较低者入账，按自有固定资产的折旧政策计提折旧。

## (十九) 在建工程

1. 在建工程达到预定可使用状态时，按工程实际成本转入固定资产。已达到预定可使用状态但尚未办理竣工决算的，先按估计价值转入固定资产，待办理竣工决算后再按实际成本调整原暂估价值，但不再调整原已计提的折旧。

2. 资产负债表日，有迹象表明在建工程发生减值的，按照账面价值与可收回金额的差额计提相应的减值准备。

## （二十）借款费用

### 1. 借款费用资本化的确认原则

本公司借款费用，可直接归属于符合资本化条件的资产的购建或者生产的，予以资本化，计入相关资产成本；其他借款费用，在发生时确认为费用，计入当期损益。

### 2. 借款费用资本化期间

（1）当借款费用同时满足下列条件时，开始资本化：1）资产支出已经发生；2）借款费用已经发生；3）为使资产达到预定可使用或可销售状态所必要的购建或者生产活动已经开始。

（2）若符合资本化条件的资产在购建或者生产过程中发生非正常中断，并且中断时间连续超过 3 个月，暂停借款费用的资本化；中断期间发生的借款费用确认为当期费用，直至资产的购建或者生产活动重新开始。

（3）当所购建或者生产符合资本化条件的资产达到预定可使用或可销售状态时，借款费用停止资本化。

### 3. 借款费用资本化金额

为购建或者生产符合资本化条件的资产而借入专门借款的，以专门借款当期实际发生的利息费用（包括按照实际利率法确定的折价或溢价的摊销），减去将尚未动用的借款资金存入银行取得的利息收入或进行暂时性投资取得的投资收益后的金额，确定应予资本化的利息金额；为购建或者生产符合资本化条件的资产占用了一般借款的，根据累计资产支出超过专门借款的资产支出加权平均数乘以占用一般借款的资本化率，计算确定一般借款应予资本化的利息金额。

## （二十一）无形资产

1. 无形资产包括土地使用权、软件等，按成本进行初始计量。

2. 使用寿命有限的无形资产，在使用寿命内按照与该项无形资产有关的经济利益的预期实现方式系统合理地摊销，无法可靠确定预期实现方式的，采用直线法摊销。

土地使用权按剩余使用年限（一般是 50 年）平均摊销，软件按 3-5 年平均摊销。

3. 使用寿命确定的无形资产，在资产负债表日有迹象表明发生减值的，按照账面价值与可收回金额的差额计提相应的减值准备；使用寿命不确定的无形资产和尚未达到可使用状态的无形资产，无论是否存在减值迹象，每年均进行减值测试。公司目前无使用寿命不确定的无形资产。

4. 内部研究开发项目研究阶段的支出，于发生时计入当期损益。内部研究开发项目开发阶段的支出，同时满足下列条件的，确认为无形资产：（1）完成该无形资产以使其能够使用或出售在技术上具有可行性；（2）具有完成该无形资产并使用或出售的意图；（3）无形资产产生经济利益的方式，包括能够证明运用该无形资产生产的产品存在市场或无形资产自身存在市场，



无形资产将在内部使用的，能证明其有用性；（4）有足够的技术、财务资源和其他资源支持，以完成该无形资产的开发，并有能力使用或出售该无形资产；（5）归属于该无形资产开发阶段的支出能够可靠地计量。

## （二十二）长期待摊费用

长期待摊费用按实际发生额入账，在受益期或规定的期限内分期平均摊销。如果长期待摊的费用项目不能使以后会计期间受益则将尚未摊销的该项目的摊余价值全部转入当期损益。

## （二十三）合同负债

本公司根据履行履约义务与客户付款之间的关系在资产负债表中列示合同资产或合同负债。本公司已收或应收客户对价而应向客户转让商品或提供服务的义务列示为合同负债。

## （二十四）职工薪酬

职工薪酬，是指本公司为获得职工提供的服务或解除劳动关系而给予的以外各种形式的报酬或补偿。职工薪酬包括短期薪酬、离职后福利、辞退福利和其他长期职工福利。本公司提供给职工配偶、子女、受赡养人、已故员工遗属及其他受益人等的福利，也属于职工薪酬。

企业向其职工发放的以股份为基础支付，属于职工薪酬范畴，应当按照《企业会计准则第11号——股份支付》的相关规定进行会计处理。

### 1. 短期薪酬

本公司在职工提供服务的会计期间，将实际发生的短期薪酬确认为负债，并计入当期损益或相关资产成本。其中，非货币性福利按照公允价值计量。

### 2. 辞退福利

本公司在职工劳动合同到期之前解除与职工的劳动关系、或者为鼓励职工自愿接受裁减而提出给予补偿，在本公司不能单方面撤回解除劳动关系计划或裁减建议时和确认与涉及支付辞退福利的重组相关的成本费用时两者孰早日，确认因解除与职工的劳动关系给予补偿而产生的负债，同时计入当期损益。

### 3. 设定提存计划

本公司职工参加了由当地劳动和社会保障部门组织实施的社会基本养老保险。本公司以当地规定的社会基本养老保险缴纳基数和比例，按月向当地社会基本养老保险经办机构缴纳养老保险费。职工退休后，当地劳动及社会保障部门有责任向已退休员工支付社会基本养老金。本公司在职工提供服务的会计期间，将根据上述社保规定计算应缴纳的金额确认为负债，并计入当期损益或相关资产成本。

## （二十五）收入

### 1. 收入的确认

本公司的收入主要包括销售印制电路板。

本公司在履行了合同中的履约义务，即在客户取得相关商品控制权时确认收入。取得相关商品控制权是指能够主导该商品的使用并从中获得几乎全部的经济利益。

2. 本公司依据收入准则相关规定判断相关履约义务性质属于“在某一时段内履行的履约义务”或“某一时点履行的履约义务”，分别按以下原则进行收入确认。

（1）本公司满足下列条件之一的，属于在某一时段内履行履约义务：

①客户在本公司履约的同时即取得并消耗本公司履约所带来的经济利益。

②客户能够控制本公司履约过程中在建的资产。

③本公司履约过程中所产出的资产具有不可替代用途，且本公司在整个合同期内有权就累计至今已完成的履约部分收取款项。

对于在某一时段内履行的履约义务，本公司在该段时间内按照履约进度确认收入，但是，履约进度不能合理确定的除外。本公司考虑商品的性质，采用产出法或投入法确定恰当的履约进度。

（2）对于不属于在某一时段内履行的履约义务，属于在某一时点履行的履约义务，本公司在客户取得相关商品控制权时点确认收入。

在判断客户是否已取得商品控制权时，本公司考虑下列迹象：

①本公司就该商品享有现时收款权利，即客户就该商品负有现时付款义务。

②本公司已将该商品的法定所有权转移给客户，即客户已拥有该商品的法定所有权。

③本公司已将该商品实物转移给客户，即客户已实物占有该商品。

④本公司已将该商品所有权上的主要风险和报酬转移给客户，即客户已取得该商品所有权上的主要风险和报酬。

⑤客户已接受该商品。

⑥其他表明客户已取得商品控制权的迹象。

本公司收入确认的具体政策：

公司销售给境内客户的产品，与公司确认商品数量及结算金额后确认销售收入；公司销售给境外客户的产品，以取得报关单，送至客户或其指定地点签收后确认销售收入；公司与客户以供应商管理库存（VMI）方式进行交易的产品，经客户领用并核对后确认销售收入。

### 3. 收入的计量

本公司应当按照分摊至各单项履约义务的交易价格计量收入。在确定交易价格时，本公司考虑可变对价、合同中存在的重大融资成分、非现金对价、应付客户对价等因素的影响。

#### (1) 可变对价

本公司按照期望值或最可能发生金额确定可变对价的最佳估计数，但包含可变对价的交易价格，应当不超过在相关不确定性消除时累计已确认收入极可能不会发生重大转回的金额。企业在评估累计已确认收入是否极可能不会发生重大转回时，应当同时考虑收入转回的可能性及其比重。

#### (2) 重大融资成分

合同中存在重大融资成分的，本公司应当按照假定客户在取得商品控制权时即以现金支付的应付金额确定交易价格。该交易价格与合同对价之间的差额，应当在合同期间内采用实际利率法摊销。

#### (3) 非现金对价

客户支付非现金对价的，本公司按照非现金对价的公允价值确定交易价格。非现金对价的公允价值不能合理估计的，本公司参照其承诺向客户转让商品的单独售价间接确定交易价格。

#### (4) 应付客户对价

针对应付客户对价的，应当将该应付对价冲减交易价格，并在确认相关收入与支付（或承诺支付）客户对价二者孰晚的时点冲减当期收入，但应付客户对价是为了向客户取得其他可明确区分商品的除外。

企业应付客户对价是为了向客户取得其他可明确区分商品的，应当采用与本企业其他采购相一致的方式确认所购买的商品。企业应付客户对价超过向客户取得可明确区分商品公允价值的，超过金额冲减交易价格。向客户取得的可明确区分商品公允价值不能合理估计的，企业应当将应付客户对价全额冲减交易价格。

## (二十六) 政府补助

1. 政府补助包括与资产相关的政府补助和与收益相关的政府补助。

2. 政府补助为货币性资产的，按照收到或应收的金额计量；政府补助为非货币性资产的，按照公允价值计量，公允价值不能可靠取得的，按照名义金额计量。

3. 政府补助采用总额法：

(1) 与资产相关的政府补助，确认为递延收益，在相关资产使用寿命内按照合理、系统的方法分期计入损益。相关资产在使用寿命结束前被出售、转让、报废或发生毁损的，将尚未分配的相关递延收益余额转入资产处置当期的损益。

(2) 与收益相关的政府补助，用于补偿以后期间的相关费用或损失的，确认为递延收益，在确认相关费用的期间，计入当期损益；用于补偿已发生的相关费用或损失的，直接计入当期损益。

4. 政府补助采用净额法：

(1) 与资产相关的政府补助，冲减相关资产的账面价值；

(2) 与收益相关的政府补助，用于补偿以后期间的相关费用或损失的，确认为递延收益，在确认相关费用的期间，冲减相关成本；用于补偿已发生的相关费用或损失的，直接冲减相关成本。

5. 本公司对收到的政府补助采用总额法进行核算。

6. 对于同时包含与资产相关部分和与收益相关部分的政府补助，区分不同部分分别进行会计处理；难以区分的，整体归类为与收益相关的政府补助。

7. 本公司将与本公司日常活动相关的政府补助按照经济业务实质计入其他收益；将与本公司日常活动无关的政府补助，应当计入营业外收支。

8. 本公司将取得的政策性优惠贷款贴息按照财政将贴息资金拨付给贷款银行和财政将贴息资金直接拨付给本公司两种情况处理：

(1) 财政将贴息资金拨付给贷款银行，由贷款银行以政策性优惠利率向本公司提供贷款的，本公司选择按照下列方法进行会计处理：

a. 以实际收到的借款金额作为借款的入账价值，按照借款本金和该政策性优惠利率计算相关借款费用。

b. 以借款的公允价值作为借款的入账价值并按照实际利率法计算借款费用，实际收到的金额与借款公允价值之间的差额确认为递延收益。递延收益在借款存续期内采用实际利率法摊销，冲减相关借款费用。

(2) 财政将贴息资金直接拨付给本公司的，本公司将对应的贴息冲减相关借款费用。

## **(二十七) 递延所得税资产和递延所得税负债**

1. 根据资产、负债的账面价值与其计税基础之间的差额（未作为资产和负债确认的项目按照税法规定可以确定其计税基础的，该计税基础与其账面数之间的差额），按照预期收回该资产或清偿该负债期间的适用税率计算确认递延所得税资产或递延所得税负债。

2. 确认递延所得税资产以很可能取得用来抵扣可抵扣暂时性差异的应纳税所得额为限。资产负债表日，有确凿证据表明未来期间很可能获得足够的应纳税所得额用来抵扣可抵扣暂时性差异的，确认以前会计期间未确认的递延所得税资产。

3. 资产负债表日，对递延所得税资产的账面价值进行复核，如果未来期间很可能无法获得

足够的应纳税所得额用以抵扣递延所得税资产的利益，则减记递延所得税资产的账面价值。在很可能获得足够的应纳税所得额时，转回减记的金额。

4. 本公司当期所得税和递延所得税作为所得税费用或收益计入当期损益，但不包括下列情况产生的所得税：（1）企业合并；（2）直接在所有者权益中确认的交易或者事项。

## 四、税项

### （一）企业所得税

公司名称	计税依据	税率
四会富仕电子科技股份有限公司	应纳税所得额	15.00%
泓科电子科技（四会）有限公司	应纳税所得额	25.00%
四会爱拓技术科技有限公司	应纳税所得额	20.00%
四会富仕技术有限公司	应纳税所得额	25.00%

注 1: 2019 年 12 月 2 日，公司取得由广东省科学技术厅、广东省财政厅、广东省国家税务局和广东省地方税务局批准的编号为“GR201944001525”的高新技术企业证书，认定有效期三年，2019 年度至 2021 年度本公司适用的企业所得税税率为 15%。

注 2: 根据《财政部国家税务总局关于小型微利企业所得税优惠政策有关问题的通知》（财税[2014]34 号）等相关税收政策规定的，四会爱拓技术科技有限公司被认定为小型微利企业，按 20% 的税率缴纳企业所得税。

### （二）增值税

公司名称	计税依据	税率
四会富仕电子科技股份有限公司	销售货物收入\提供劳务收入	13.00%
泓科电子科技（四会）有限公司	销售货物收入	13.00%
四会爱拓技术科技有限公司	销售货物收入\提供服务收入	6.00%、13.00%
四会富仕技术有限公司	销售货物收入	13.00%

### （三）城建税和教育费附加

税种	计税依据	税率
城市维护建设税	实缴流转税额	5.00%
教育费附加	实缴流转税额	3.00%
地方教育费附加	实缴流转税额	2.00%

### （四）其他税项

按照国家和地方有关规定计算缴纳。

## 五、会计政策和会计估计变更以及前期差错更正的说明

### （一）会计政策的变更

1. 财政部于 2017 年度修订了《企业会计准则第 14 号——收入》（财会〔2017〕22 号），本准则自 2020 年 1 月 1 日起施行。准则规定根据累积影响数，调整年初留存收益及财务报表其他相关项目金额，对可比期间信息不予调整。会计政策变更导致影响如下：

会计政策变更的内容和原因	受影响的报表项目名称和金额
执行新收入准则，公司已收或应收客户对价而应向客户转让商品或提供服务的义务在“合同负债”科目列示。	合并资产负债表 2020 年末的合同负债列示金额 103,279.62 元。  母公司资产负债表 2020 年末的合同负债列示金额 103,279.62 元。

### （二）会计估计的变更

本公司报告期间未发生主要的会计估计变更。

### （三）前期会计差错更正

本公司报告期间未发生主要的会计差错。

### （四）首次执行新收入准则调整首次执行当年年初财务报表相关项目情况

#### 合并资产负债表

金额单位：元

项 目	2019 年 12 月 31 日	2020 年 1 月 1 日	调整数
流动资产			
货币资金	50,177,891.95	50,177,891.95	-
△结算备付金			
△拆出资金			
交易性金融资产	68,027,012.99	68,027,012.99	-
以公允价值计量且其变动计入当期损益的金融资产			
衍生金融资产			
应收票据	2,268,917.21	2,268,917.21	-
应收账款	100,985,998.25	100,985,998.25	-
应收款项融资			

项 目	2019年12月31日	2020年1月1日	调整数
预付款项	191,189.00	191,189.00	-
△应收保费			
△应收分保账款			
△应收分保合同准备金			
其他应收款	1,918,444.40	1,918,444.40	-
其中：应收利息	-	-	-
应收股利	-	-	-
△买入返售金融资产			
存货	41,782,160.77	41,782,160.77	-
合同资产			
持有待售资产			
一年内到期的非流动资产			
其他流动资产	8,606,791.32	8,606,791.32	-
<b>流动资产合计</b>	<b>273,958,405.89</b>	<b>273,958,405.89</b>	<b>-</b>
非流动资产			
△发放贷款和垫款			
债权投资			
可供出售金融资产			
其他债权投资			
持有至到期投资			
长期应收款			
长期股权投资			
其他权益工具投资			
其他非流动金融资产			
投资性房地产			
固定资产	163,640,699.31	163,640,699.31	-
在建工程	2,491,468.20	2,491,468.20	-
生产性生物资产			
油气资产			
无形资产	12,212,728.29	12,212,728.29	-
开发支出			
商誉			
长期待摊费用	7,769,293.70	7,769,293.70	-
递延所得税资产	1,796,640.55	1,796,640.55	-
其他非流动资产	19,080,800.69	19,080,800.69	-
<b>非流动资产合计</b>	<b>206,991,630.74</b>	<b>206,991,630.74</b>	<b>-</b>
<b>资产总计</b>	<b>480,950,036.63</b>	<b>480,950,036.63</b>	<b>-</b>
流动负债			
短期借款	1,681,113.80	1,681,113.80	-

项 目	2019年12月31日	2020年1月1日	调整数
△向中央银行借款			
△拆入资金			
交易性金融负债			
以公允价值计量且其变动计入当期损益的金融负债			
衍生金融负债			
应付票据			
应付账款	84,474,237.63	84,474,237.63	-
预收款项	24,217.27	-	-24,217.27
合同负债	-	24,217.27	24,217.27
△卖出回购金融资产款			
△吸收存款及同业存放			
△代理买卖证券款			
△代理承销证券款			
应付职工薪酬	15,494,046.68	15,494,046.68	-
应交税费	2,044,855.75	2,044,855.75	-
其他应付款	352,727.10	352,727.10	-
其中：应付利息	16,340.89	16,340.89	-
应付股利	-	-	-
△应付手续费及佣金			
△应付分保账款			
持有待售负债			
一年内到期的非流动负债	1,633,504.88	1,633,504.88	-
其他流动负债			
<b>流动负债合计</b>	<b>105,704,703.11</b>	<b>105,704,703.11</b>	<b>-</b>
非流动负债			
△保险合同准备金			
长期借款	7,366,495.12	7,366,495.12	-
应付债券			
其中：优先股			
永续债			
长期应付款			
长期应付职工薪酬			
预计负债			
递延收益	6,102,412.34	6,102,412.34	-
递延所得税负债	6,842,756.34	6,842,756.34	-
其他非流动负债			
<b>非流动负债合计</b>	<b>20,311,663.80</b>	<b>20,311,663.80</b>	<b>-</b>
<b>负债合计</b>	<b>126,016,366.91</b>	<b>126,016,366.91</b>	<b>-</b>
所有者权益			
股本	42,468,200.00	42,468,200.00	-



项 目	2019年12月31日	2020年1月1日	调整数
其他权益工具			
其中: 优先股			
永续债			
资本公积	185,129,974.36	185,129,974.36	-
减: 库存股			
其他综合收益			
专项储备			
盈余公积	14,814,970.29	14,814,970.29	-
△一般风险准备			
未分配利润	112,141,799.53	112,141,799.53	-
<b>归属于母公司所有者权益合计</b>	<b>354,554,944.18</b>	<b>354,554,944.18</b>	<b>-</b>
少数股东权益	378,725.54	378,725.54	-
<b>所有者权益合计</b>	<b>354,933,669.72</b>	<b>354,933,669.72</b>	<b>-</b>
<b>负债及所有者权益合计</b>	<b>480,950,036.63</b>	<b>480,950,036.63</b>	<b>-</b>

项目调整情况的说明:

公司将已收或应收客户对价而应向客户转让商品或提供服务的义务在“合同负债”科目列示。2020年1月1日的合并资产负债表合同负债调增24,217.27元,预收款项调减24,217.27元。

#### 母公司资产负债表

金额单位: 元

项 目	2019年12月31日	2020年1月1日	调整数
流动资产			
货币资金	50,125,594.72	50,125,594.72	-
△结算备付金			
△拆出资金			
交易性金融资产	48,707,906.18	48,707,906.18	-
以公允价值计量且其变动计入当期损益的金融资产			
衍生金融资产			
应收票据	2,268,917.21	2,268,917.21	-
应收账款	100,985,998.25	100,985,998.25	-
应收款项融资			
预付款项	191,189.00	191,189.00	-
△应收保费			
△应收分保账款			
△应收分保合同准备金			
其他应收款	1,914,644.40	1,914,644.40	-
其中: 应收利息	-	-	-
应收股利	-	-	-

项 目	2019年12月31日	2020年1月1日	调整数
△买入返售金融资产			
存货	41,782,160.77	41,782,160.77	-
合同资产			
持有待售资产			
一年内到期的非流动资产			
其他流动资产	6,248,269.91	6,248,269.91	-
<b>流动资产合计</b>	252,224,680.44	252,224,680.44	-
非流动资产			
△发放贷款和垫款			
债权投资			
可供出售金融资产			
其他债权投资			
持有至到期投资			
长期应收款			
长期股权投资	54,910,000.00	54,910,000.00	
其他权益工具投资			
其他非流动金融资产			
投资性房地产			
固定资产	139,257,314.63	139,257,314.63	-
在建工程	2,287,985.08	2,287,985.08	-
生产性生物资产			
油气资产			
无形资产	6,995,162.40	6,995,162.40	-
开发支出			
商誉			
长期待摊费用	5,403,048.89	5,403,048.89	-
递延所得税资产	1,796,640.55	1,796,640.55	-
其他非流动资产	19,080,800.69	19,080,800.69	-
<b>非流动资产合计</b>	229,730,952.24	229,730,952.24	-
<b>资产总计</b>	481,955,632.68	481,955,632.68	-
流动负债			
短期借款	1,681,113.80	1,681,113.80	-
△向中央银行借款			
△拆入资金			
交易性金融负债			
以公允价值计量且其变动计入当期损益的金融负债			
衍生金融负债			
应付票据			

项 目	2019年12月31日	2020年1月1日	调整数
应付账款	83,514,370.57	83,514,370.57	-
预收款项	24,217.27	-	-24,217.27
合同负债	-	24,217.27	24,217.27
△卖出回购金融资产款			
△吸收存款及同业存放			
△代理买卖证券款			
△代理承销证券款			
应付职工薪酬	15,494,046.68	15,494,046.68	-
应交税费	2,044,855.75	2,044,855.75	-
其他应付款	352,727.10	352,727.10	-
其中：应付利息	16,340.89	16,340.89	-
应付股利	-	-	-
△应付手续费及佣金			
△应付分保账款			
持有待售负债			
一年内到期的非流动负债	1,633,504.88	1,633,504.88	-
其他流动负债			
<b>流动负债合计</b>	<b>104,744,836.05</b>	<b>104,744,836.05</b>	<b>-</b>
非流动负债			
△保险合同准备金			
长期借款	7,366,495.12	7,366,495.12	-
应付债券			
其中：优先股			
永续债			
长期应付款			
长期应付职工薪酬			
预计负债			
递延收益	6,102,412.34	6,102,412.34	-
递延所得税负债	6,842,756.34	6,842,756.34	-
其他非流动负债			
<b>非流动负债合计</b>	<b>20,311,663.80</b>	<b>20,311,663.80</b>	<b>-</b>
<b>负 债 合 计</b>	<b>125,056,499.85</b>	<b>125,056,499.85</b>	<b>-</b>
所有者权益			
股本	42,468,200.00	42,468,200.00	-
其他权益工具			
其中：优先股			
永续债			
资本公积	185,129,974.36	185,129,974.36	-
减：库存股			
其他综合收益			
专项储备			
盈余公积	14,814,970.29	14,814,970.29	-

项 目	2019年12月31日	2020年1月1日	调整数
△一般风险准备			
未分配利润	114,485,988.18	114,485,988.18	-
<b>所有者权益合计</b>	<b>356,899,132.83</b>	<b>356,899,132.83</b>	<b>-</b>
<b>负债及所有者权益合计</b>	<b>481,955,632.68</b>	<b>481,955,632.68</b>	<b>-</b>

各项目调整情况的说明：

公司将已收或应收客户对价而应向客户转让商品或提供服务的义务在“合同负债”科目列示。2020年1月1日的资产负债表合同负债调增24,217.27元，预收款项调减24,217.27元。

## 六、合并财务报表项目注释

说明：期初指2019年12月31日，期末指2020年12月31日，上期指2019年度，本期指2020年度。

### （一）货币资金

#### 1. 分类列示

项目	期末余额	期初余额
现金	1,930.17	1,238.42
银行存款	145,468,000.39	47,729,853.53
其他货币资金	3,500,000.00	2,446,800.00
<b>合计</b>	<b>148,969,930.56</b>	<b>50,177,891.95</b>
<u>其中：存放在境外的款项总额</u>	<u>—</u>	<u>—</u>

2. 期末其他货币资金为电费保函保证金3,500,000.00元，详见附注六、（四十七）。

### （二）交易性金融资产

项目	期末余额	期初余额
以公允价值计量且其变动计入当期损益的金融资产	398,705,095.71	68,027,012.99
其中：理财产品	398,705,095.71	68,027,012.99
<b>合计</b>	<b>398,705,095.71</b>	<b>68,027,012.99</b>

### （三）应收票据

#### 1. 应收票据分类列示

票据种类	期末余额	期初余额
银行承兑汇票	6,867,670.03	2,268,917.21

票据种类	期末余额	期初余额
<u>合计</u>	<u>6,867,670.03</u>	<u>2,268,917.21</u>

2. 期末不存在已质押应收票据的情况。

3. 期末已背书或贴现但尚未到期的应收票据

项目	期末终止确认金额	期末未终止确认金额	备注
银行承兑汇票	25,057,215.40	-	
<u>合计</u>	<u>25,057,215.40</u>	<u>-</u>	

4. 期末不存在因出票人无力履约而将票据转为应收账款的情况。

#### (四) 应收账款

1. 按账龄披露

账龄	期末账面余额
1年以内(含1年)	150,373,139.23
1-2年(含2年)	13,076.97
<u>合计</u>	<u>150,386,216.20</u>

2. 按坏账计提方法分类披露

类别	账面金额		期末余额		坏账准备 金额	计提比例	账面价值
	金额	比例	金额	计提比例			
单项金额重大并单项 计提坏账准备的应收 账款	-	-	-	-	-	-	-
按信用风险特征组合 (账龄分析法)计提 坏账准备的应收账款	150,342,908.46	99.97%	7,517,145.42	5.00%			142,825,763.04
单项金额虽不重大但 单项计提坏账准备的 应收账款	43,307.74	0.03%	43,307.74	100.00%			-
<u>合计</u>	<u>150,386,216.20</u>	<u>100.00%</u>	<u>7,560,453.16</u>	<u>5.03%</u>			<u>142,825,763.04</u>

接上表:

类别	账面金额		期初余额		坏账准备 金额	计提比例	账面价值
	金额	比例	金额	计提比例			
单项金额重大并单项 计提坏账准备的应收 账款	-	-	-	-	-	-	-

类别	账面金额		期初余额		坏账准备	计提比例	账面价值
	金额	比例	金额	计提比例			
按信用风险特征组合 (账龄分析法) 计提	106,301,050.79	100.00%	5,315,052.54	5.00%			100,985,998.25
坏账准备的应收账款 单项金额虽不重大但 单项计提坏账准备的 应收账款	-	-	-	-			-
<b>合计</b>	<b>106,301,050.79</b>	<b>100.00%</b>	<b>5,315,052.54</b>	<b>5.00%</b>			<b>100,985,998.25</b>

单项计提坏账准备:

名称	期末余额			
	账面余额	坏账准备	计提比例 (%)	计提理由
广州番禺旭东阪田电子有限公司	43,307.74	43,307.74	100.00	预计无法收回
<b>合计</b>	<b>43,307.74</b>	<b>43,307.74</b>	<b>100.00</b>	

3. 本期计提、收回或转回的坏账准备情况

类别	期初余额	本期变动金额				期末余额
		计提	收回或转回	转销或核销	其他变动	
坏账准备	5,315,052.54	2,245,400.62	-	-	-	7,560,453.16
<b>合计</b>	<b>5,315,052.54</b>	<b>2,245,400.62</b>	<b>-</b>	<b>-</b>	<b>-</b>	<b>7,560,453.16</b>

4. 本期实际核销的应收账款情况

项目	本期金额	上期金额
本期实际核销的应收账款	-	29,171.19

5. 期末应收账款金额前五名情况

单位名称	与本公司关系	金额	账龄	占应收账款 总额的比例	坏账准备	性质
第一名	非关联方	10,836,988.22	1年以内	7.20%	541,849.41	货款
第二名	非关联方	10,787,497.70	1年以内	7.17%	539,374.89	货款
第三名	非关联方	7,801,196.02	1年以内	5.19%	390,059.80	货款
第四名	非关联方	7,032,697.12	1年以内	4.68%	351,634.86	货款
第五名	非关联方	6,911,910.84	1年以内	4.60%	345,595.54	货款
<b>合计</b>		<b>43,370,289.90</b>		<b>28.84%</b>	<b>2,168,514.50</b>	

6. 因金融资产转移而终止确认的应收账款情况

项目	终止确认金额	与终止确认相关的利得或损失
广州番禺旭东阪田电子有限公司	1,194,619.48	-119,461.95
<u>合计</u>	<u>1,194,619.48</u>	<u>-119,461.95</u>

## (五) 预付款项

### 1. 账龄列示

账龄	期末余额		期初余额	
	金额	比例	金额	比例
1年以内(含1年)	539,912.49	100.00%	189,985.11	99.37%
1-2年(含2年)	-	-	1,203.89	0.63%
<u>合计</u>	<u>539,912.49</u>	<u>100.00%</u>	<u>191,189.00</u>	<u>100.00%</u>

### 2. 期末预付款项余额前五名情况

单位名称	与本公司关系	余额	账龄	占预付款项 总额的比例	性质
第一名	非关联方	110,619.47	1年以内	20.49%	预付维保费
第二名	非关联方	96,792.45	1年以内	17.93%	预付展览费
第三名	非关联方	59,734.51	1年以内	11.06%	预付维保费
第四名	非关联方	40,500.00	1年以内	7.50%	预付设计费
第五名	非关联方	33,962.27	1年以内	6.29%	预付展览费
<u>合计</u>		<u>341,608.70</u>		<u>63.27%</u>	

## (六) 其他应收款

### 1. 总表情况

项目	期末余额	期初余额
应收利息	-	-
应收股利	-	-
其他应收款	2,399,564.00	1,918,444.40
<u>合计</u>	<u>2,399,564.00</u>	<u>1,918,444.40</u>

### 2. 其他应收款

#### (1) 其他应收款分类披露

类别	期末余额		账面价值
	账面余额	坏账准备	

	金额	比例	金额	计提比例	
单项金额重大并单项计提坏账准备的其他应收款	-	-	-	-	-
按信用风险特征组合（账龄分析法）计提坏账准备的其他应收款组合	2,528,920.00	100.00%	129,356.00	5.12%	2,399,564.00
单项金额虽不重大但单项计提坏账准备的其他应收款	-	-	-	-	-
<b>合计</b>	<b>2,528,920.00</b>	<b>100.00%</b>	<b>129,356.00</b>	<b>5.12%</b>	<b>2,399,564.00</b>

接上表：

类别	账面余额		期初余额		坏账准备	计提比例	账面价值
	金额	比例	坏账准备	计提比例			
单项金额重大并单项计提坏账准备的其他应收款	-	-	-	-	-	-	-
按信用风险特征组合（账龄分析法）计提坏账准备的其他应收款组合	2,052,130.95	100.00%	133,686.55	6.51%	1,918,444.40		
单项金额虽不重大但单项计提坏账准备的其他应收款	-	-	-	-	-	-	-
<b>合计</b>	<b>2,052,130.95</b>	<b>100.00%</b>	<b>133,686.55</b>	<b>6.51%</b>	<b>1,918,444.40</b>		

(2) 组合中，按账龄分析法计提坏账准备的其他应收款

账龄	期末余额		
	余额	坏账准备	计提比例
1年以内(含1年)	2,522,320.00	126,116.00	5.00%
1-2年(含2年)	4,200.00	840.00	20.00%
2-3年(含3年)	-	-	-
3年以上	2,400.00	2,400.00	100.00%
<b>合计</b>	<b>2,528,920.00</b>	<b>129,356.00</b>	<b>5.12%</b>

接上表：

账龄	期初余额		
	余额	坏账准备	计提比例



账龄	期初余额		
	余额	坏账准备	计提比例
1年以内(含1年)	1,849,730.95	92,486.55	5.00%
1-2年(含2年)	200,000.00	40,000.00	20.00%
2-3年(含3年)	2,400.00	1,200.00	50.00%
3年以上	-	-	-
<b>合计</b>	<b><u>2,052,130.95</u></b>	<b><u>133,686.55</u></b>	<b><u>6.51%</u></b>

(3) 本期计提、收回或转回的坏账准备情况

项目	本期发生额	上期发生额
本期计提其他应收款坏账准备	-4,330.55	42,898.47
本期收回或转回的其他应收款坏账准备	-	-

(4) 本期实际核销的其他应收款情况

项目	本期发生额	上期发生额
本期实际核销的其他应收款	-	2,900.00

(5) 按性质分类其他应收款的账面余额

款项性质	期末余额	期初余额
出口退税	2,012,500.75	1,345,832.16
代扣代缴社保/公积金	447,875.26	381,374.88
保证金和押金	38,543.99	204,600.00
其他	30,000.00	120,323.91
<b>合计</b>	<b><u>2,528,920.00</u></b>	<b><u>2,052,130.95</u></b>

(6) 期末他应收款余额前五名的情况

单位名称	款项性质	期末余额	账龄	占其他应收款 总额的比例 (%)	坏账准备期 末余额
第一名	出口退税	2,012,500.75	1年以内	79.58%	100,625.04
第二名	代扣代缴社保、公积金	447,875.26	1年以内	17.71%	22,393.76
第三名	保证金和押金	38,543.99	4年以内	1.52%	4,837.20
第四名	其他	30,000.00	1年以内	1.19%	1,500.00
<b>合计</b>		<b><u>2,528,920.00</u></b>		<b><u>100.00%</u></b>	<b><u>129,356.00</u></b>

(七) 存货

1. 分类列示

项目	期末余额		
	账面余额	跌价准备	账面价值
原材料	21,302,877.51	-	21,302,877.51
在产品	8,127,549.60	-	8,127,549.60
库存商品	8,113,207.35	794,696.44	7,318,510.91
发出商品	17,879,637.34	-	17,879,637.34
<b>合计</b>	<b>55,423,271.80</b>	<b>794,696.44</b>	<b>54,628,575.36</b>

接上表：

项目	期初余额		
	账面余额	跌价准备	账面价值
原材料	13,684,336.85	-	13,684,336.85
在产品	9,302,476.55	-	9,302,476.55
库存商品	5,706,042.23	426,652.27	5,279,389.96
发出商品	13,515,957.41	-	13,515,957.41
<b>合计</b>	<b>42,208,813.04</b>	<b>426,652.27</b>	<b>41,782,160.77</b>

## 2. 存货跌价准备

项目	期初余额	本期增加金额		本期减少金额		期末余额
		计提	其他	转回或转销	其他	
原材料	-	-	-	-	-	-
在产品	-	-	-	-	-	-
库存商品	426,652.27	794,696.44	-	426,652.27	-	794,696.44
发出商品	-	-	-	-	-	-
<b>合计</b>	<b>426,652.27</b>	<b>794,696.44</b>	<b>-</b>	<b>426,652.27</b>	<b>-</b>	<b>794,696.44</b>

## (八) 其他流动资产

项目	期末余额	期初余额
留抵税额和待认证进项税	5,524,869.18	5,597,357.40
预缴所得税	180,602.54	-
预付中介费用	-	3,009,433.92
<b>合计</b>	<b>5,705,471.72</b>	<b>8,606,791.32</b>

## (九) 固定资产

1. 总表情况

项目	期末余额	期初余额
固定资产	238,305,614.28	163,640,699.31
固定资产清理	-	-
<u>合计</u>	<u>238,305,614.28</u>	<u>163,640,699.31</u>

2. 固定资产

(1) 固定资产情况

项目	房屋及建筑物	机器设备	运输工具	电子设备及其他	合计
一、账面原值					
1. 期初余额	64,203,737.61	146,996,270.20	3,142,948.50	5,844,307.87	220,187,264.18
2. 本期增加金额	-	<u>98,147,515.48</u>	<u>94,601.77</u>	<u>1,062,725.68</u>	<u>99,304,842.93</u>
(1) 购置	-	98,147,515.48	94,601.77	1,062,725.68	99,304,842.93
(2) 在建工程转入	-	-	-	-	-
(3) 企业合并增加	-	-	-	-	-
3. 本期减少金额	-	<u>4,810,841.29</u>	-	<u>14,419.30</u>	<u>4,825,260.59</u>
(1) 处置或报废	-	4,810,841.29	-	14,419.30	4,825,260.59
4. 期末余额	<u>64,203,737.61</u>	<u>240,332,944.39</u>	<u>3,237,550.27</u>	<u>6,892,614.25</u>	<u>314,666,846.52</u>
二、累计折旧					
1. 期初余额	9,481,995.32	42,230,439.36	1,789,920.46	3,044,209.73	56,546,564.87
2. 本期增加金额	<u>3,066,024.39</u>	<u>17,690,816.04</u>	<u>666,120.49</u>	<u>1,396,966.58</u>	<u>22,819,927.50</u>
(1) 计提	3,066,024.39	17,690,816.04	666,120.49	1,396,966.58	22,819,927.50
(2) 其他	-	-	-	-	-
3. 本期减少金额	-	<u>2,992,262.12</u>	-	<u>12,998.01</u>	<u>3,005,260.13</u>
(1) 处置或报废	-	2,992,262.12	-	12,998.01	3,005,260.13
4. 期末余额	<u>12,548,019.71</u>	<u>56,928,993.28</u>	<u>2,456,040.95</u>	<u>4,428,178.30</u>	<u>76,361,232.24</u>
三、减值准备					
1. 期初余额	-	-	-	-	-
2. 本期增加金额	-	-	-	-	-
(1) 计提	-	-	-	-	-
3. 本期减少金额	-	-	-	-	-
(1) 处置或报废	-	-	-	-	-
4. 期末余额	-	-	-	-	-
四、账面价值					

项目	房屋及建筑物	机器设备	运输工具	电子设备及其他	合计
1. 期末账面价值	<u>51,655,717.90</u>	<u>183,403,951.11</u>	<u>781,509.32</u>	<u>2,464,435.95</u>	<u>238,305,614.28</u>
2. 期初账面价值	<u>54,721,742.29</u>	<u>104,765,830.84</u>	<u>1,353,028.04</u>	<u>2,800,098.14</u>	<u>163,640,699.31</u>

(2) 期末无闲置的固定资产情况。

(3) 期末不存在固定资产抵押情况。

(4) 期末未发现固定资产存在减值迹象，未计提减值准备。

(5) 期末无未办妥产权证书的固定资产情况。

## (十) 在建工程

### 1. 总表情况

项目	期末余额	期初余额
在建工程	25,239,778.04	2,491,468.20
工程物资	-	-
<b>合计</b>	<b><u>25,239,778.04</u></b>	<b><u>2,491,468.20</u></b>

### 2. 在建工程

#### (1) 在建工程情况

项目	期末余额			期初余额		
	账面余额	减值准备	账面净值	账面余额	减值准备	账面净值
厂房建设工程	25,239,778.04	-	25,239,778.04	-	-	-
废水处理改造工程	-	-	-	2,287,985.08	-	2,287,985.08
热水管道工程	-	-	-	203,483.12	-	203,483.12
<b>合计</b>	<b><u>25,239,778.04</u></b>	<b><u>-</u></b>	<b><u>25,239,778.04</u></b>	<b><u>2,491,468.20</u></b>	<b><u>-</u></b>	<b><u>2,491,468.20</u></b>

#### (2) 重大在建工程项目变化情况

项目名称	期初余额	本期增加	本期转入 固定资产	本期转入其 他	工程进 度	期末余额
厂房建设工程	-	25,239,778.04	-	-	尚未完 工	25,239,778.04
废水处理改造工程	2,287,985.08	1,254,587.16	-	3,542,572.24	已完工	-

(3) 期末在建工程不存在抵押情况。

(4) 期末未发现在建工程存在减值迹象，未计提减值准备。

## （十一）无形资产

### 1. 无形资产情况

项目	土地使用权	软件	合计
一、账面原值			
1. 2019年12月31日	12,531,434.37	2,602,494.06	15,133,928.43
2. 本期增加金额	<u>5,901,900.00</u>	—	<u>5,901,900.00</u>
(1) 购置	5,901,900.00	—	5,901,900.00
3. 本期减少金额	—	—	—
(1) 处置	—	—	—
4. 2020年12月31日	<u>18,433,334.37</u>	<u>2,602,494.06</u>	<u>21,035,828.43</u>
二、累计摊销			
1. 2019年12月31日	1,531,963.48	1,389,236.66	2,921,200.14
2. 本期增加金额	<u>260,708.62</u>	<u>495,206.07</u>	<u>755,914.69</u>
(1) 计提	260,708.62	495,206.07	755,914.69
3. 本期减少金额	—	—	—
(1) 处置	—	—	—
4. 2020年12月31日	<u>1,792,672.10</u>	<u>1,884,442.73</u>	<u>3,677,114.83</u>
三、减值准备			
1. 2019年12月31日	—	—	—
2. 本期增加金额	—	—	—
(1) 计提	—	—	—
3. 本期减少金额	—	—	—
(1) 处置	—	—	—
4. 2020年12月31日	—	—	—
四、账面价值			
1. 2020年12月31日	<u>16,640,662.27</u>	<u>718,051.33</u>	<u>17,358,713.60</u>
2. 2019年12月31日	<u>10,999,470.89</u>	<u>1,213,257.40</u>	<u>12,212,728.29</u>

2. 期末无形资产不存在抵押情况。

3. 期末未发现无形资产存在减值迹象，未计提减值准备。

### 4. 土地使用权情况

(1) 四会富仕电子科技股份有限公司位于四会市下茆镇龙湾村地段面积为 27,398.54 平方米的土地使用权，成本 673.62 万元，权证号为“粤（2018）四会市不动产权第 0016232 号、粤（2018）四会市不动产权第 0016233 号、粤（2018）四会市不动产权第 0016234 号”，使用年限自 2013 年 1 月 8 日起至 2063 年 1 月 7 日止；四会富仕电子科技股份有限公司位于四会市下

茆镇龙湾村地段面积为 19,496.18 平方米的土地使用权,成本 590.19 万元,权证号为“粤(2021)四会市不动产权第 0000543 号”,使用年限自 2020 年 12 月 30 日起至 2070 年 12 月 29 日止。

(2) 泓科电子科技(四会)有限公司位于四会市下茆镇南塘村委会地段面积为 15,388.12 平方米的土地使用权,原土地成本 545.96 万元,公司购买泓科电子科技(四会)有限公司资产时购买成本高于账面净资产 33.56 万元合并时计入无形资产成本。权证号为“粤(2019)四会市不动产权第 0015231 号”,使用年限终止日期至 2064 年 11 月 24 日。

## (十二) 长期待摊费用

项目	期初余额	本期增加金额	本期摊销金额	期末余额
厂房装修工程	3,013,276.62	-	1,351,971.96	1,661,304.66
车间改造工程	1,514,787.72	-	764,560.32	750,227.40
电线电缆安装工程	636,708.36	-	479,843.97	156,864.39
污水系统改造工程	238,276.19	3,542,572.24	904,671.75	2,876,176.68
综合楼装修费	2,366,244.81	-	979,135.80	1,387,109.01
废气处理工程	-	1,589,908.24	165,341.42	1,424,566.82
<b>合计</b>	<b>7,769,293.70</b>	<b>5,132,480.48</b>	<b>4,645,525.22</b>	<b>8,256,248.96</b>

## (十三) 递延所得税资产及递延所得税负债

### 1. 递延所得税资产情况

项目	期末余额		期初余额	
	可抵扣暂时性差异	递延所得税资产	可抵扣暂时性差异	递延所得税资产
坏账准备	7,689,409.16	1,153,411.37	5,448,539.09	817,280.86
存货跌价准备	794,696.44	119,204.47	426,652.27	63,997.84
递延收益	17,523,631.83	2,628,544.77	6,102,412.34	915,361.85
<b>合计</b>	<b>26,007,737.43</b>	<b>3,901,160.61</b>	<b>11,977,603.70</b>	<b>1,796,640.55</b>

### 2. 未确认递延所得税资产明细

项目	期末余额	期初余额
可抵扣暂时性差异	400.00	200.00
可抵扣亏损	407,250.36	2,532,445.89
<b>合计</b>	<b>407,650.36</b>	<b>2,532,645.89</b>

注:未确认递延所得税资产的可抵扣亏损为泓科电子科技(四会)有限公司产生。

### 3. 递延所得税负债情况

项目	期末余额		期初余额	
	应纳税暂时性差异	递延所得税负债	应纳税暂时性差异	递延所得税负债
购入的设备器具等加速折旧	137,724,455.79	20,658,668.37	45,618,375.57	6,842,756.34
交易性金融公允价值变动损益	693,230.56	103,984.58	-	-
<u>合计</u>	<u>138,417,686.35</u>	<u>20,762,652.95</u>	<u>45,618,375.57</u>	<u>6,842,756.34</u>

#### (十四) 其他非流动资产

类别	期末余额	期初余额
预付设备款和工程款	15,443,048.32	19,080,800.69
<u>合计</u>	<u>15,443,048.32</u>	<u>19,080,800.69</u>

#### (十五) 短期借款

##### 1. 借款类别

借款类别	期末余额	期初余额
信用借款	7,583,558.56	1,681,113.80
<u>合计</u>	<u>7,583,558.56</u>	<u>1,681,113.80</u>

2. 期末无已到期未偿还的短期借款情况。

#### (十六) 应付账款

##### 1. 应付账款列示

账龄	期末余额		期初余额	
	金额	占总额比例	金额	占总额比例
1年以内(含1年)	117,832,665.25	99.24%	83,960,783.90	99.39%
1-2年(含2年)	809,775.37	0.68%	440,003.73	0.52%
2-3年(含3年)	33,935.49	0.03%	73,450.00	0.09%
3-4年(含4年)	55,450.00	0.05%	-	-
<u>合计</u>	<u>118,731,826.11</u>	<u>100.00%</u>	<u>84,474,237.63</u>	<u>100.00%</u>

2. 期末无账龄超过1年的重要应付账款。

#### (十七) 预收款项

项目	期末余额	期初余额
----	------	------

项目	期末余额	期初余额
1年以内(含1年)	-	24,217.27
<u>合计</u>	<u>=</u>	<u>24,217.27</u>

### (十八) 合同负债

项目	期末余额	期初余额
预收款项	103,279.62	-
<u>合计</u>	<u>103,279.62</u>	<u>=</u>

### (十九) 应付职工薪酬

#### 1. 应付职工薪酬列示

项目	期初余额	本期增加	本期支付	期末余额
一、短期薪酬	15,494,046.68	130,890,436.16	121,168,429.45	25,216,053.39
二、离职后福利中的设定提存计划负债	-	377,222.72	377,222.72	-
三、辞退福利	-	77,883.50	77,883.50	-
<u>合计</u>	<u>15,494,046.68</u>	<u>131,345,542.38</u>	<u>121,623,535.67</u>	<u>25,216,053.39</u>

#### 2. 短期薪酬列示

项目	期初余额	本期增加	本期支付	期末余额
一、工资、奖金、津贴和补贴	15,446,422.83	121,406,442.37	111,643,033.59	25,209,831.61
二、职工福利费	46,500.00	5,605,600.94	5,648,950.94	3,150.00
三、社会保险费	-	2,147,187.68	2,147,187.68	-
其中：1. 医疗保险费	-	1,838,953.88	1,838,953.88	-
2. 工伤保险费	-	4,743.00	4,743.00	-
3. 生育保险费	-	303,490.80	303,490.80	-
四、住房公积金	-	1,383,075.00	1,383,075.00	-
五、工会经费及职工教育经费	1,123.85	161,376.79	159,428.86	3,071.78
六、短期带薪缺勤	-	-	-	-
七、短期利润分享计划	-	-	-	-
八、其他短期薪酬	-	-	-	-
九、其他	-	186,753.38	186,753.38	-
<u>合计</u>	<u>15,494,046.68</u>	<u>130,890,436.16</u>	<u>121,168,429.45</u>	<u>25,216,053.39</u>

#### 3. 离职后福利中的设定提存计划负债



项目	期初余额	本期增加	本期支付	期末余额
基本养老保险	-	372,994.32	372,994.32	-
失业保险	-	4,228.40	4,228.40	-
<u>合计</u>	<u>-</u>	<u>377,222.72</u>	<u>377,222.72</u>	<u>-</u>

#### 4. 辞退福利

项目	本期缴费金额	期末应付未付金额
因解除劳动关系给予的补偿	77,883.50	-
<u>合计</u>	<u>77,883.50</u>	<u>-</u>

### (二十) 应交税费

税费项目	期末余额	期初余额
企业所得税	-	1,532,037.23
房产税	51,326.56	51,326.62
城市维护建设税	132,466.50	121,781.11
教育附加(含地方)	132,466.50	121,781.12
代扣代缴个人所得税	342,425.28	183,873.17
印花税	30,253.20	23,855.66
环保税	4,058.74	10,200.84
契税	171,900.00	-
<u>合计</u>	<u>864,896.78</u>	<u>2,044,855.75</u>

### (二十一) 其他应付款

#### 1. 总表情况

项目	期末余额	期初余额
应付利息	4,318.42	16,340.89
应付股利	-	-
其他应付款	111,006.06	336,386.21
<u>合计</u>	<u>115,324.48</u>	<u>352,727.10</u>

#### 2. 其他应付款

##### (1) 按账龄列示

账龄	期末余额	期初余额
----	------	------

	账面余额	比例	账面余额	比例
1年以内(含1年)	111,006.06	100.00%	336,386.21	100.00%
<u>合计</u>	<u>111,006.06</u>	<u>100.00%</u>	<u>336,386.21</u>	<u>100.00%</u>

(2) 按性质列示

项目	期末余额	期初余额
员工报销款	111,006.06	336,386.21
<u>合计</u>	<u>111,006.06</u>	<u>336,386.21</u>

(二十二) 一年内到期的非流动负债

种类	期末余额	期初余额
抵押+保证借款	-	1,633,504.88
<u>合计</u>	<u>-</u>	<u>1,633,504.88</u>

(二十三) 长期借款

借款类别	期末余额	期初余额
抵押+保证借款	-	7,366,495.12
<u>合计</u>	<u>-</u>	<u>7,366,495.12</u>

(二十四) 递延收益

1. 递延收益情况

项目	期初余额	本期增加	本期减少	期末余额
政府补助	6,102,412.34	12,744,500.00	1,323,280.51	17,523,631.83
<u>合计</u>	<u>6,102,412.34</u>	<u>12,744,500.00</u>	<u>1,323,280.51</u>	<u>17,523,631.83</u>

2. 涉及政府补助的项目

项目名称	期初余额	本期新增政府补助	本期计入其他收益金额	期末余额	与资产相关/与收益相关
设计和生产高信赖性线路板自动化技术改造项目	2,105,900.54	-	400,851.58	1,705,048.96	与资产相关
高稳定性交通控制电路板生产设备更新技术改造项目	675,399.38	-	111,035.50	564,363.88	与资产相关
高可靠性通信控制电路板技术改造项目	1,068,857.22	-	147,428.52	921,428.70	与资产相关

项目名称	期初余额	本期新增政府补助	本期计入其他收益金额	期末余额	与资产相关/与收益相关
高稳定性交通控制电路板生产设备更新技术改造项目	2,131,755.20	5,836,300.00	405,132.70	7,562,922.50	与资产相关
大气污染防治专项资金	120,500.00	-	120,500.00	-	与资产相关
高可靠性高密度金属基板研发及产业化项目	-	1,000,000.00	86,956.56	913,043.44	与资产相关
汽车用电路板大拼板自动化生产技术改造项目	-	5,908,200.00	51,375.65	5,856,824.35	与资产相关
<b>合计</b>	<b>6,102,412.34</b>	<b>12,744,500.00</b>	<b>1,323,280.51</b>	<b>17,523,631.83</b>	

注1：2015年2月22日，根据广东省经济和信息化委员会关于“2014年广东省产业结构调整专项资金责任承诺书”，由四会市财政局拨付政府补助资金400.00万元，用于设计和生产高信赖性线路板自动化技术改造项目的设备购置，公司已将补助资金全额用于购置相关设备。从2015年2月开始，相关政府补助按照购置资产的折旧年限进行摊销，2020年度摊销金额为40.09万元。

注2：根据肇庆市经济和信息化局、肇庆市财政局“关于下达2015年技术改造相关专项结余资金（第二批）项目计划书的通知”的有关规定，由四会市财政局拨付政府补助资金99.00万元，用于高稳定性交通控制电路板生产设备更新技术改造项目的设备购置，公司已将补助资金全额用于购置相关设备。从2017年3月开始，相关政府补助按照购置资产的折旧年限进行摊销，2020年度摊销金额为11.10万元。

注3：根据肇庆市经济和信息化局、肇庆市财政局“关于下达省级工业和信息化专项（支持企业技术改造）2016年各地未使用资金及2017年新增资金事后奖补（设备更新）方式项目计划的通知”的有关规定，由四会市财政局拨付政府补助资金129.00万元，用于高可靠性通信控制电路板技术改造项目的设备购置，公司已将补助资金全额用于购置相关设备。从2018年7月开始，相关政府补助按照购置资产的折旧年限进行摊销，2020年度摊销金额为14.74万元。

注4：根据肇庆市工业和信息化局、肇庆市财政局“关于2018年度工业企业技术改造事后奖补（普惠性）资金拟安排计划的公示”、“关于下达肇庆市2019年度工业企业技术改造事后奖补（普惠性）资金安排计划的通知”和“关于下达肇庆市2020年度工业企业技术改造事后奖补（普惠性）资金安排计划的通知”的有关规定，肇庆市财政局于2019年4月、2019年8月、2019年12月及2020年12月分批拨付“高稳定性交通控制电路板生产设备更新技术改造项目”政府补助资金合计805.60万元。该项目于2017年已完工，相关政府补助从收到补助款之日起，按照该项目购置资产的剩余折旧年限进行摊销，2020年度摊销金额为40.51万元。

注5：根据肇庆市环境保护局、肇庆市财政局“关于下达2017年中央大气污染防治专项资金项目计划的通知”的有关规定，由四会市财政局拨付政府补助资金31.33万元，用于酸雾处理工艺废气设施升级改造。公司已将补助资金全额用于相关设施升级改造。从2019年5月开始，按照相关资产的剩余摊销年限进行摊销，2020年度摊销金额为12.05万元。

注6：根据肇庆市工业和信息化局“关于下达肇庆市2020年省级促进经济高质量发展专项（工

业企业转型升级)产业创新能力和平台建设资金项目计划的通知”(肇工信函(2020)16号),由四会市财政局于2020年5月拨付政府补助资金100.00万元,用于高可靠性高密度金属基板研发及产业化项目。从2020年5月开始,按照购置资产的剩余折旧年限进行摊销,2020年度摊销金额为8.70万元。

注7:根据肇庆市工业和信息化局“肇庆市工业和信息化局转发广东省工业和信息化厅关于下达2021年省级促进经济高质量发展专项企业技术改造资金(第一批)项目计划的通知”(肇工信函(2020)73号),由四会市财政局于2020年12月拨付政府补助资金590.82万元,用于汽车用电路板大拼板自动化生产技术改造项目。从2020年12月开始,按照购置资产的剩余折旧年限进行摊销,2020年度摊销金额为5.14万元。

## (二十五) 股本

项目	期初余额	本年增减变动(+、-)				小计	期末余额
		发行	送股	公积金转股	其他		
股份总数	42,468,200.00	14,160,000.00	-	-	-	14,160,000.00	56,628,200.00

## (二十六) 资本公积

项目	期初余额	本期增加	本期减少	期末余额
股本溢价	185,129,974.36	408,172,834.10	-	593,302,808.46
<u>合计</u>	<u>185,129,974.36</u>	<u>408,172,834.10</u>	<u>-</u>	<u>593,302,808.46</u>

注:资本公积变动系公司首次公开发行1,416万股人民币普通股票,收到所募集资金净额人民币422,342,225.18元,其中增加股本人民币14,160,000.00元,增加资本公积人民币408,182,225.18元;收购少数股东股权冲减资本公积9,391.08元。

## (二十七) 盈余公积

项目	期初余额	本期增加	本期减少	期末余额
法定盈余公积	14,814,970.29	12,084,952.05	-	26,899,922.34
<u>合计</u>	<u>14,814,970.29</u>	<u>12,084,952.05</u>	<u>-</u>	<u>26,899,922.34</u>

## (二十八) 未分配利润

项目	本期发生额	上期发生额
上期期末未分配利润	112,141,799.53	33,373,828.51
期初未分配利润调整合计数(调增+,调减-)	-	-
调整后期初未分配利润	112,141,799.53	33,373,828.51

项目	本期发生额	上期发生额
加：本期归属于母公司所有者的净利润	120,468,234.72	87,799,480.07
减：提取法定盈余公积	12,084,952.05	9,031,509.05
提取任意盈余公积	-	-
应付普通股股利	-	-
其他	-	-
分配利润	19,110,690.00	-
转作股本的普通股股利	-	-
期末未分配利润	201,414,392.20	112,141,799.53

### （二十九）营业收入、营业成本

项目	本期发生额	上期发生额
主营业务收入	637,216,610.14	469,190,259.11
其他业务收入	12,993,818.18	9,969,553.41
<u>合计</u>	<u>650,210,428.32</u>	<u>479,159,812.52</u>
主营业务成本	433,328,634.28	321,377,194.36
其他业务成本	-	-
<u>合计</u>	<u>433,328,634.28</u>	<u>321,377,194.36</u>

### （三十）税金及附加

项目	本期发生额	上期发生额
房产税	652,482.12	548,649.01
土地使用税	42,786.62	42,786.66
印花税	313,674.94	210,309.53
城市维护建设税	1,373,250.51	1,224,719.39
教育费附加	823,774.82	734,831.64
地方教育附加	549,183.20	489,887.75
车船税	3,480.00	3,690.00
环保税	23,364.94	40,183.85
<u>合计</u>	<u>3,781,997.15</u>	<u>3,295,057.83</u>

### （三十一）销售费用

项目	本期发生额	上期发生额
----	-------	-------

项目	本期发生额	上期发生额
职工薪酬	7,017,380.43	5,019,899.73
运输费	6,528,197.32	6,251,623.19
报关费	24,271.42	485,280.85
差旅费	348,842.06	932,492.35
固定资产折旧	397,436.53	389,242.95
业务招待费	968,465.01	879,680.06
品质扣款	839,667.06	1,272,953.90
宣传费	550,662.79	306,286.36
其他	1,498,601.34	827,725.36
<u>合计</u>	<u>18,173,523.96</u>	<u>16,365,184.75</u>

### (三十二) 管理费用

项目	本期发生额	上期发生额
职工薪酬	11,250,884.31	8,919,441.68
维修保养费	5,017,884.99	4,029,175.42
咨询费	847,326.80	415,701.20
办公费	934,110.20	962,496.82
固定资产折旧	2,120,096.09	1,611,798.95
无形资产摊销	755,914.69	749,860.80
装修费	3,286,597.57	2,376,073.49
差旅费	253,048.15	457,823.06
租赁费	35,000.00	80,001.39
其他	1,204,701.11	1,208,984.35
<u>合计</u>	<u>25,705,563.91</u>	<u>20,811,357.16</u>

### (三十三) 研发费用

项目	本期发生额	上期发生额
职工薪酬	18,948,641.06	12,140,778.08
材料费及动力费	10,769,856.23	10,192,960.66
固定资产折旧	1,047,673.43	890,863.93
<u>合计</u>	<u>30,766,170.72</u>	<u>23,224,602.67</u>

### (三十四) 财务费用

项目	本期发生额	上期发生额
利息支出	849,741.83	435,738.45
减：利息收入	2,011,200.25	118,987.57
汇兑损失（收益以“-”号填列）	7,866,588.07	-1,415,107.67
手续费支出	130,282.70	94,517.36
<u>合计</u>	<u>6,835,412.35</u>	<u>-1,003,839.43</u>

### （三十五）其他收益

#### 1. 按项目列示

项目	本期发生额	上期发生额
1. 与资产相关的政府补助摊销	1,323,280.51	960,010.44
2. 与收益相关补偿已经发生的成本费用或损失	4,007,627.41	3,980,583.00
3. 代扣个税手续费返还	24,953.59	16,536.59
<u>合计</u>	<u>5,355,861.51</u>	<u>4,957,130.03</u>

#### 2. 政府补助情况

项目名称	本期发生额	上期发生额	与资产相关\与收益相关
高稳定性交通控制电路板生产设备更新技术改造项目	405,132.70	87,944.80	与资产相关
四会市 2017 年度中央和省财政大气污染防治专项资金	120,500.00	192,800.00	与资产相关
设计和生产高信赖性线路板自动化技术改造项目	400,851.58	420,801.60	与资产相关
高稳定性交通控制电路板生产设备更新技术改造项目	111,035.50	111,035.52	与资产相关
高可靠性通信控制电路板技术改造项目	147,428.52	147,428.52	与资产相关
2017-2018 年度企业年主营业务收入首次突破亿元以上类扶持资金	1,500,000.00	-	与收益相关
中央财政 2019 年外贸发展专项资金	24,840.00	-	与收益相关
2018 年促进外贸稳份额调结构增效益专项资金	28,309.00	-	与收益相关
2018 年肇庆市民营企业商贸流通领域发展专项资金	32,000.00	-	与收益相关
肇庆市市场监督管理局 2019 年专利申请资金	1,450.00	-	与收益相关
援企稳岗政策补贴	20,319.00	-	与收益相关
一次性吸纳就业补贴	74,000.00	-	与收益相关
援企稳岗补助	5,000.00	-	与收益相关
2020 年省工业和信息化厅经营专项资金	28,752.69	-	与收益相关
一次性吸纳就业补贴	28,000.00	-	与收益相关
2019 年度高新技术企业认定奖补资金	30,000.00	-	与收益相关
疫情防控重点保障企业优惠贷款贴息	109,875.00	-	与收益相关

项目名称	本期发生额	上期发生额	与资产相关\与收益相关
2019 年稳岗补贴失业保险返还	45,540.86	-	与收益相关
四会市人力资源和社会保障局培训补贴	504,000.00	-	与收益相关
2020 年省级促进经济高质量发展专项资金上市挂牌融资奖补	1,500,000.00	-	与收益相关
2019 年度稳岗补贴失业保险返还	45,540.86	-	与收益相关
2019 年度高新技术企业认定奖补资金	30,000.00	-	与收益相关
汽车用电路板大拼板自动化生产技术改造项目	51,375.65	-	与资产相关
高可靠性高密度金属基板研发及产业化项目	86,956.56	-	与资产相关
2017 年省科技发展专项资金	-	166,700.00	与收益相关
2017 年高成长和转型升级中小微型（民营）企业专项资金奖励和贴息补助	-	84,825.00	与收益相关
境内上市第二阶段奖励资金	-	250,000.00	与收益相关
2018 年度（第七届）四会市政府质量奖	-	100,000.00	与收益相关
2017 年度高成长中小企业贷款贴息专项资金	-	500,000.00	与收益相关
2017 年度四会市科技成果转化专项资金和专业镇创新发展建设专项资金	-	390,000.00	与收益相关
2018 年促进经济发展专项资金	-	28,800.00	与收益相关
2018 年高新技术产品认定奖补资金	-	40,000.00	与收益相关
2019 年度经贸发展专项资金	-	12,600.00	与收益相关
2019 年省级促进经济高质量发展专项资金	-	1,615,349.00	与收益相关
中小微企业吸纳贫困劳动力就业补助	-	6,000.00	与收益相关
2018 年促进外贸稳份额调结构增效益专项资金	-	28,309.00	与收益相关
2018 年肇庆市民营企业商贸流通领域发展专项资金	-	8,000.00	与收益相关
企业境内上市第一阶段奖励资金	-	750,000.00	与收益相关
<b>合计</b>	<b>5,330,907.92</b>	<b>4,940,593.44</b>	

### （三十六）投资收益

产生投资收益的来源	本期发生额	上期发生额
理财产品收益	4,246,634.83	2,027,960.13
金融资产转移取得的投资收益	-119,461.95	-
<b>合计</b>	<b>4,127,172.88</b>	<b>2,027,960.13</b>

### （三十七）公允价值变动收益



产生公允价值变动收益的来源	本期发生额	上期发生额
交易性金融资产	1,418,856.26	572,817.34
<u>合计</u>	<u>1,418,856.26</u>	<u>572,817.34</u>

#### (三十八) 信用减值损失

项目	本期发生额	上期发生额
应收账款坏账损失（损失以“-”号填列）	-2,245,400.62	-1,163,862.01
其他应收款坏账损失（损失以“-”号填列）	4,330.55	-42,898.47
<u>合计</u>	<u>-2,241,070.07</u>	<u>-1,206,760.48</u>

#### (三十九) 资产减值损失

项目	本期发生额	上期发生额
坏账损失（损失以“-”号填列）	-	-
存货跌价损失（损失以“-”号填列）	-794,696.44	-426,652.27
<u>合计</u>	<u>-794,696.44</u>	<u>-426,652.27</u>

#### (四十) 资产处置收益

项目	本期发生额	上期发生额
处置固定资产收益（损失以“-”号填列）	-299,092.16	28,278.60
<u>合计</u>	<u>-299,092.16</u>	<u>28,278.60</u>

#### (四十一) 营业外收入

项目	本期发生额	上期发生额
其他	45,400.00	2,499.00
<u>合计</u>	<u>45,400.00</u>	<u>2,499.00</u>

#### (四十二) 营业外支出

项目	本期发生额	上期发生额
1. 捐赠支出	30,000.00	40,000.00
2. 非流动资产报废损失	985,510.07	163,670.25
3. 其他	6,930.00	17,260.98
<u>合计</u>	<u>1,022,440.07</u>	<u>220,931.23</u>

### （四十三）所得税费用

#### 1. 明细情况

项目	本期发生额	上期发生额
<u>所得税费用</u>	<u>17,708,999.76</u>	<u>13,048,906.82</u>
其中：当期所得税	5,893,623.21	11,228,657.03
递延所得税	11,815,376.55	1,820,249.79

#### 2. 所得税费用与会计利润关系的说明

项目	本期发生额	上期发生额
利润总额	138,209,117.86	100,824,596.30
按法定〔或适用〕税率计算的所得税费用	20,731,367.68	15,123,689.45
某些子公司适用不同税率的影响	-48,335.09	-243,048.62
对以前期间当期所得税的调整	251,221.96	38,610.04
归属于合营企业和联营企业的损益	-	-
无须纳税的收入	-	-
不可抵扣的费用	200,701.83	168,514.12
利用以前年度可抵扣亏损	-3,398.66	-
加计扣除的技术开发费用	-3,461,194.21	-2,612,767.80
加计扣除安置残疾人员所支付的工资	-63,176.34	-49,005.88
确认股份支付的影响	-	-
税率变动对期初递延所得税余额的影响	-	-
以前年度已确认递延所得税的可抵扣暂时性差异和可抵扣亏损的影响	-	-
未确认的可抵扣暂时性差异和可抵扣亏损的影响	101,812.59	622,915.51
<u>所得税费用合计</u>	<u>17,708,999.76</u>	<u>13,048,906.82</u>

### （四十四）现金流量表项目注释

#### 1. 收到其他与经营活动有关的现金

项目	本期发生额	上期发生额
政府补助	16,752,127.41	6,513,583.00
往来款	-	5,751.81
利息收入	2,011,200.25	118,987.57

项目	本期发生额	上期发生额
收回押金	2,000.00	-
营业外收入和其他收益—其他	70,353.59	16,536.59
<u>合计</u>	<u>18,835,681.25</u>	<u>6,654,858.97</u>

#### 2. 支付其他与经营活动有关的现金

项目	本期发生额	上期发生额
付现的管理费用+销售费用+研发费用	32,123,046.42	29,735,149.55
往来款	27,803.00	4,000.00
手续费支出	130,282.70	94,517.36
营业外支出	36,930.00	57,260.98
受限货币资金	1,053,200.00	46,800.00
报销款	225,380.15	-
保证金押金	31,943.99	-
<u>合计</u>	<u>33,628,586.26</u>	<u>29,937,727.89</u>

#### 3. 收到其他与投资活动有关的现金

项目	本期发生额	上期发生额
收到银行短期理财产品本金及收益	1,110,569,831.87	683,056,931.93
<u>合计</u>	<u>1,110,569,831.87</u>	<u>683,056,931.93</u>

#### 4. 支付其他与投资活动有关的现金

项目	本期发生额	上期发生额
支付银行短期理财产品本金	1,435,582,423.50	712,251,757.00
<u>合计</u>	<u>1,435,582,423.50</u>	<u>712,251,757.00</u>

#### 5. 支付其他与筹资活动有关的现金

项目	本期发生额	上期发生额
IPO 上市费用	9,340,000.00	3,190,000.00
<u>合计</u>	<u>9,340,000.00</u>	<u>3,190,000.00</u>

### (四十五) 现金流量表补充资料

#### 1. 净利润调节为经营活动现金流量

项目	本期发生额	上期发生额
一、将净利润调节为经营活动现金流量		
净利润	120,500,118.10	87,775,689.48

项目	本期发生额	上期发生额
加：计提的资产减值准备	3,035,766.51	1,633,412.75
固定资产折旧	22,819,927.50	16,136,496.56
无形资产摊销	755,914.69	749,860.80
长期待摊费用摊销	4,645,525.22	2,842,233.49
处置固定资产、无形资产和其他长期资产的损失	299,092.16	-28,278.60
固定资产报废损失	985,510.07	163,670.25
公允价值变动损失	-1,418,856.26	-572,817.34
财务费用	3,306,050.28	-113,054.56
投资损失	-4,246,634.83	-2,027,960.13
递延所得税资产减少	-2,104,520.06	-393,139.79
递延所得税负债增加	13,919,896.61	2,213,389.58
存货的减少	-13,641,111.03	-9,242,927.51
经营性应收项目的减少	-84,344,290.14	-46,042,493.45
经营性应付项目的增加	52,516,827.88	34,129,411.50
其他	-	-
经营活动产生的现金流量净额	117,029,216.70	87,223,493.03
二、不涉及现金收支的投资和筹资活动：		
债务转为资本	-	-
一年内到期的可转换公司债券	-	-
融资租入固定资产	-	-
三、现金及现金等价物净增加情况：		
现金的期末余额	145,469,930.56	47,731,091.95
减：现金的期初余额	47,731,091.95	41,460,713.79
加：现金等价物的期末余额	-	-
减：现金等价物的期初余额	-	-
现金及现金等价物净增加额	97,738,838.61	6,270,378.16

## 2. 现金和现金等价物的构成

项目	期末余额	期初余额
一、现金	145,469,930.56	47,731,091.95
其中：1. 库存现金	1,930.17	1,238.42
2. 可随时用于支付的银行存款	145,468,000.39	47,729,853.53
3. 可随时用于支付的其他货币资金	-	-
二、现金等价物	-	-

项目	期末余额	期初余额
三、期末现金及现金等价物余额	145,469,930.56	47,731,091.95

#### (四十六) 外币货币性项目

项目	期末外币余额	折算汇率	期末折算人民币余额
<u>1. 货币资金</u>			<u>1,179,954.96</u>
其中：美元	113,725.87	6.5249	742,049.93
港元	10.98	0.841640	9.24
日元	6,919,616.00	0.063236	437,568.84
印尼卢比	652,000.00	0.00046441	302.80
新台币	104.00	0.232228	24.15
<u>2. 应收账款</u>			<u>93,358,781.25</u>
其中：美元	14,111,811.88	6.5249	92,078,161.37
港元	917,391.49	0.841640	772,113.37
日元	8,041,408.71	0.063236	508,506.51

#### (四十七) 所有权或使用权受到限制的资产

项目	期末账面价值	受限原因
货币资金	3,500,000.00	电费保函保证金
<u>合计</u>	<u>3,500,000.00</u>	

### 七、合并范围的变动

2020年11月25日，公司设立全资子公司四会富仕技术有限公司，本期纳入合并范围。

### 八、在其他主体中的权益

子公司全称	主要经营地	注册地	业务性质	持股比例		表决权比例	取得方式
				直接	间接		
泓科电子科技（四会）有限公司	肇庆四会市	肇庆四会市	制造业	100.00%	-	100.00%	购买
四会爱拓技术科技有限公司	肇庆四会市	肇庆四会市	制造业	100.00%	-	100.00%	新设
四会富仕技术有限公司	肇庆四会市	肇庆四会市	制造业	100.00%	-	100.00%	新设

### 九、与金融工具相关的风险

本公司的主要金融工具包括货币资金、应收票据、应收账款、其他应收款、应付账款、其他应付款等，各项金融工具的详细情况说明已于相关附注内披露。与这些金融工具有关的风险，以及本公司为降低这些风险所采取的风险管理政策如下所述。本公司管理层对这些风险敞口进行管理和监控以确保将上述风险控制在限定的范围之内。

本公司从事风险管理的目标是在风险和收益之间取得适当的平衡，将风险对本公司经营业绩的负面影响降低至最低水平，使股东及其他权益投资者的利益最大化。基于该风险管理目标，本公司已制定风险管理政策以辨别和分析本公司所面临的风险，设定适当的风险可接受水平并设计相应的内部控制程序，以监控本公司的风险水平。本公司定期审阅这些风险管理政策及有关的内部控制系统，以适应市场情况或本公司经营活动的改变本公司的金融工具导致的主要风险时信用风险和流动性风险。

#### (1) 信用风险

信用风险，是指金融工具的不履行义务，造成另一方发生的财务损失的风险。

本公司对信用风险按组合分类进行管理。信用风险主要产生于银行存款和应收账款等。本公司银行存款主要存放于信用评级较高的银行，本公司预期银行存款不存在重大的信用风险。

对于应收账款，本公司设定相关政策以控制信用风险敞口。本公司基于对债务人的财务状况、信用记录及其它因素诸如目前市场状况等，评估债务人的信用资质，并设置相应欠款额度和信用期限。本公司承受的最大信用风险敞口为资产负债表中每项金融资产的账面金额。本公司没有提供任何可能令本公司承受信用风险的担保。

#### (2) 流动风险

流动性风险，是指本公司以交付现金或其他金融资产的方式在履行结算义务时发生的资金短缺的风险。

管理流动风险时，本公司保持管理层认为充分的现金及现金等价物并对其进行监控，以满足本公司经营需要，并降低现金流量波动的影响。本公司管理层对银行借款的使用情况进行监控并确保遵守借款协议。

## 十、公允价值的披露

### (一) 以公允价值计量的资产和负债的期末公允价值

项目	期末公允价值			合计
	第一层次公允价值计量	第二层次公允价值计量	第三层次公允价值计量	
<b>一、持续的公允价值计量</b>				
<b>(一) 交易性金融资产</b>				
1. 以公允价值计量且其变动计入当期	-	-	398,705,095.71	398,705,095.71

项目	期末公允价值			合计
	第一层次公允价值计量	第二层次公允价值计量	第三层次公允价值计量	
损益的金融资产				
(1) 债务工具投资	-	-	398,705,095.71	398,705,095.71
(2) 权益工具投资				
(3) 衍生金融资产				
持续以公允价值计量的资产总额	-	-	398,705,095.71	398,705,095.71

## 十一、关联方关系及其交易

### (一) 关联方的认定标准

一方控制、共同控制另一方或对另一方施加重大影响，以及两方或两方以上同受一方控制、共同控制或重大影响的，构成关联方。

### (二) 本公司的实际控制人

本公司的实际控制人为刘天明、温一峰、黄志成。

### (三) 本公司的控股股东有关信息

控股股东名称	企业类型	注册地	法人代表	业务性质
四会市明诚贸易有限公司	有限责任公司	四会市	温一峰	股权投资

接上表：

控股股东名称	注册资本	控股股东对本企业的持股比例	控股股东对本企业的表决权比例	本公司最终控制方
四会市明诚贸易有限公司	人民币 400 万元	39.48%	39.48%	刘天明、温一峰、黄志成

### (四) 本企业的子公司情况

本公司的子公司情况详见附注八。

### (五) 本企业的其他关联方情况

其他关联方名称	其他关联方与本企业关系
杨功见	公司共同控制人刘天明的配偶

## （六）关联方交易

### 1. 关联方采购及销售

本期无关联方采购及销售。

### 2. 关联方往来余额情况

期末无关联方往来余额。

### 3. 接受关联方担保

担保方	被担保公司	授信/贷款银行	担保金额	相应授信合同/ 贷款合同等起 止日	担保履行完毕否
刘天明、杨功见、温一峰、四会市明诚贸易有限公司	四会富仕电子科技有限公司	中国邮政储蓄银行股份有限公司肇庆市分行	51,089,300.00	2018-12-11 至 2020-9-8	是

注:2019年6月6日,刘天明、杨功见、温一峰、四会市明诚贸易有限公司与中国邮政储蓄银行股份有限公司肇庆市分行签订编号为“44001495100619050004”的保证合同,为本公司借款提供保证,保证期间为2018年12月11日至2025年5月5日,最高担保本金余额为5,108.93万元。

关联方提供担保的900.00万元借款

2019年6月6日,本公司与中国邮政储蓄银行股份有限公司肇庆市分行签订编号为“44001495100319050004”的借款合同,借款900.00万元,其中729.02万元的借款期限自2019年12月18日至2024年12月15日止,用于采购生产设备;另外170.98万元的借款期限自2019年12月23日至2024年12月18日止,用于采购生产设备。该笔借款于2020年9月8日提前归还。

截至2020年12月31日止,上述借款均已偿还。

## 十二、承诺及或有事项

### （一）重要承诺事项

报告期末,本公司不存在应披露的重大承诺事项。

### （二）或有事项

报告期末,本公司不存在应披露的重大或有事项。

## 十三、资产负债表日后事项



2021年3月30日，本公司第一届董事会召开第二十二次会议，审议通过了《2020年度利润分配以及资本公积转增股本的预案》，拟以2020年权益分派实施时的股权登记日登记的总股本为基数，向全体股东每10股派发现金红利4.00元(含税)，预计派发现金红利22,651,280.00元，同时以资本公积金转增股本，每10股转增8股。上述预案尚须提交本公司2020年度股东大会审议。

#### 十四、其他重要事项

报告期末，本公司不存在应披露的其他重要事项。

#### 十五、母公司财务报表主要项目注释

##### (一) 应收账款

##### 1. 按账龄披露

账龄	期末账面余额
1年以内(含1年)	150,373,139.23
1-2年(含2年)	13,076.97
<u>合计</u>	<u>150,386,216.20</u>

##### 2. 按坏账计提方法分类披露

类别	账面金额		期末余额		坏账准备	计提比例	账面价值
	金额	比例	金额	计提比例			
单项金额重大并单项计提坏账准备的应收账款	-	-	-	-	-	-	-
按信用风险特征组合(账龄分析法)计提坏账准备的应收账款	150,342,908.46	99.97%	7,517,145.42	5.00%			142,825,763.04
单项金额虽不重大但单项计提坏账准备的应收账款	43,307.74	0.03%	43,307.74	100.00%			-
<u>合计</u>	<u>150,386,216.20</u>	<u>100.00%</u>	<u>7,560,453.16</u>	<u>5.03%</u>			<u>142,825,763.04</u>

接上表：

类别	账面金额		期初余额		坏账准备	计提比例	账面价值
	金额	比例	金额	计提比例			

类别	账面金额		期初余额		坏账准备	计提比例	账面价值
	金额	比例	金额	计提比例			
单项金额重大并单项计提坏账准备的应收账款	-	-	-	-	-	-	-
按信用风险特征组合(账龄分析法)计提坏账准备的应收账款	106,301,050.79	100.00%	5,315,052.54	5.00%			100,985,998.25
单项金额虽不重大但单项计提坏账准备的应收账款	-	-	-	-	-	-	-
<b>合计</b>	<b>106,301,050.79</b>	<b>100.00%</b>	<b>5,315,052.54</b>	<b>5.00%</b>			<b>100,985,998.25</b>

单项计提坏账准备:

名称	期末余额			
	账面余额	坏账准备	计提比例(%)	计提理由
广州番禺旭东阪田电子有限公司	43,307.74	43,307.74	100.00	预计无法收回
<b>合计</b>	<b>43,307.74</b>	<b>43,307.74</b>	<b>100.00</b>	

### 3. 本期计提、收回或转回的坏账准备情况

类别	期初余额	本期变动金额				期末余额
		计提	收回或转回	转销或核销	其他变动	
坏账准备	5,315,052.54	2,245,400.62	-	-	-	7,560,453.16
<b>合计</b>	<b>5,315,052.54</b>	<b>2,245,400.62</b>	<b>-</b>	<b>-</b>	<b>-</b>	<b>7,560,453.16</b>

### 4. 本期实际核销的应收账款情况

项目	本期发生额	上期发生额
本期实际核销的应收账款	-	29,171.19

### 5. 期末应收账款金额前五名情况

单位名称	与本公司关系	金额	账龄	占应收账款总额的比例	坏账准备	性质
第一名	非关联方	10,836,988.22	1年以内	7.20%	541,849.41	货款
第二名	非关联方	10,787,497.70	1年以内	7.17%	539,374.89	货款
第三名	非关联方	7,801,196.02	1年以内	5.19%	390,059.80	货款
第四名	非关联方	7,032,697.12	1年以内	4.68%	351,634.86	货款
第五名	非关联方	6,911,910.84	1年以内	4.60%	345,595.54	货款

单位名称	与本公司关系	金额	账龄	占应收账款 总额的比例	坏账准备	性质
<u>合计</u>		<u>43,370,289.90</u>		<u>28.84%</u>	<u>2,168,514.50</u>	

6. 因金融资产转移而终止确认的应收账款情况

项目	终止确认金额	与终止确认相关的利得或损失
广州番禺旭东阪田电子有限公司	1,194,619.48	-119,461.95
<u>合计</u>	<u>1,194,619.48</u>	<u>-119,461.95</u>

(二) 其他应收款

1. 总表情况

项目	期末余额	期初余额
应收利息	-	-
应收股利	-	-
其他应收款	2,397,964.00	1,914,644.40
<u>合计</u>	<u>2,397,964.00</u>	<u>1,914,644.40</u>

2. 其他应收款

(1) 按账龄披露

账龄	期末余额
1年以内(含1年)	2,522,320.00
1-2年(含2年)	2,200.00
2-3年(含3年)	-
3年以上	2,400.00
<u>合计</u>	<u>2,526,920.00</u>

(2) 按按款项性质分类情况

款项性质	期末余额	期初余额
出口退税	2,012,500.75	1,345,832.16
代扣代缴社保/公积金	447,875.26	381,374.88
保证金和押金	36,543.99	204,600.00
往来款	30,000.00	114,126.91
其他	-	2,197.00
<u>合计</u>	<u>2,526,920.00</u>	<u>2,048,130.95</u>

(3) 坏账准备的情况

类别	期初余额	本期变动金额				期末余额
		计提	收回或转回	转销或核销	其他变动	
坏账准备	133,486.55	-4,530.55	-	-	-	128,956.00
<b>合计</b>	<b>133,486.55</b>	<b>-4,530.55</b>	<b>-</b>	<b>-</b>	<b>-</b>	<b>128,956.00</b>

(4) 期末他应收款余额前五名的情况

单位名称	款项性质	期末余额	账龄	占其他应收款 总额的比例 (%)	坏账准备期 末余额
第一名	出口退税	2,012,500.75	1年以内	79.64%	100,625.04
第二名	代扣代缴社保、公积金	447,875.26	1年以内	17.72%	22,393.76
第三名	保证金和押金	36,543.99	4年以内	1.45%	4,437.20
第四名	其他	30,000.00	1年以内	1.19%	1,500.00
<b>合计</b>		<b>2,526,920.00</b>		<b>100.00%</b>	<b>128,956.00</b>

(三) 长期股权投资

项目	期末余额			期初余额		
	账面余额	减值准 备	账面价值	账面余额	减值准 备	账面价值
对子公司投资	333,751,852.29	-	333,751,852.29	54,910,000.00	-	54,910,000.00
<b>合计</b>	<b>333,751,852.29</b>	<b>-</b>	<b>333,751,852.29</b>	<b>54,910,000.00</b>	<b>-</b>	<b>54,910,000.00</b>

对子公司投资：

被投资单位	期初余额	本期增加	本期减少	期末余额	本期计提 减值准备	减值准备 期末余额
四会爱拓技术科 技有限公司	650,000.00	420,000.00	-	1,070,000.00	-	-
泓科电子科技四 会有限公司	54,260,000.00	278,421,852.29	-	332,681,852.29	-	-
<b>合计</b>	<b>54,910,000.00</b>	<b>278,841,852.29</b>	<b>-</b>	<b>333,751,852.29</b>	<b>-</b>	<b>-</b>

(四) 营业收入、营业成本

项目	本期发生额	上期发生额
主营业务收入	637,216,610.14	469,190,259.11
其他业务收入	12,993,818.18	9,969,553.41
<b>合计</b>	<b>650,210,428.32</b>	<b>479,159,812.52</b>
主营业务成本	433,395,300.94	321,377,194.36
其他业务成本	-	-

项目	本期发生额	上期发生额
<u>合计</u>	<u>433,395,300.94</u>	<u>321,377,194.36</u>

### (五) 投资收益

产生投资收益的来源	本期发生额	上期发生额
处置长期股权投资产生的投资收益	-	-
银行理财产品收益	2,606,484.05	1,776,552.72
金融资产转移取得的投资收益	-119,461.95	-
<u>合计</u>	<u>2,487,022.10</u>	<u>1,776,552.72</u>

### (六) 现金流量表补充资料

#### 1. 净利润调节为经营活动现金流量

项目	本期发生额	上期发生额
一、净利润调节为经营活动现金流量		
净利润	120,849,520.53	90,315,090.45
加：计提的资产减值准备	3,035,566.51	1,633,212.75
固定资产折旧	21,434,630.39	15,433,791.88
无形资产摊销	639,766.57	633,712.68
长期待摊费用摊销	3,666,389.42	2,271,070.94
处置固定资产、无形资产和其他长期资产的损失	299,092.16	-28,278.60
固定资产报废损失	985,510.07	163,670.25
公允价值变动损失	-693,230.56	-107,906.18
财务费用	3,306,050.28	-113,054.56
投资损失	-2,606,484.05	-1,776,552.72
递延所得税资产减少	-2,104,520.06	-393,139.79
递延所得税负债增加	13,919,896.61	2,213,389.58
存货的减少	-13,641,111.03	-9,242,927.51
经营性应收项目的减少	-82,383,157.71	-45,403,065.58
经营性应付项目的增加	260,636,281.00	33,544,499.39
其他	-	-
经营活动产生的现金流量净额	327,344,200.13	89,143,512.98
二、不涉及现金收支的投资和筹资活动：		
债务转为资本	-	-
一年内到期的可转换公司债券	-	-

项目	本期发生额	上期发生额
融资租入固定资产	-	-
三、现金及现金等价物净增加情况：		
现金的期末余额	145,419,503.34	47,678,794.72
减：现金的期初余额	47,678,794.72	40,701,150.15
加：现金等价物的期末余额	-	-
减：现金等价物的期初余额	-	-
现金及现金等价物净增加额	97,740,708.62	6,977,644.57

## 十六、补充资料

### （一）净资产收益率和每股收益

报告期利润	加权平均净资产收 益率（%）	每股收益	
		基本每股收益	稀释每股收益
归属于公司普通股股东的净利润	20.96	2.49	2.49
扣除非经常性损益后归属于公司普通股股东的净利润	19.56	2.32	2.32

注：净资产收益率的计算

$$\text{加权平均净资产收益率} = P_0 / (E_0 + NP \div 2 + E_i \times M_i \div M_0 - E_j \times M_j \div M_0 \pm E_k \times M_k \div M_0)$$

其中：P<sub>0</sub> 分别对应于归属于公司普通股股东的净利润、扣除非经常性损益后归属于公司普通股股东的净利润；NP 为归属于公司普通股股东的净利润；E<sub>0</sub> 为归属于公司普通股股东的期初净资产；E<sub>i</sub> 为报告期发行新股或债转股等新增的、归属于公司普通股股东的净资产；E<sub>j</sub> 为报告期回购或现金分红等减少的、归属于公司普通股股东的净资产；M<sub>0</sub> 为报告期月份数；M<sub>i</sub> 为新增净资产次月起至报告期期末的累计月数；M<sub>j</sub> 为减少净资产次月起至报告期期末的累计月数；E<sub>k</sub> 为因其他交易或事项引起的、归属于公司普通股股东的净资产增减变动；M<sub>k</sub> 为发生其他净资产增减变动次月起至报告期期末的累计月数。

### （二）非经常性损益明细表

按照中国证券监督管理委员会《公开发行证券的公司信息披露解释性公告第 1 号——非经常性损益（2008）》的要求，披露报告期非经常损益情况。

非经常性损益明细	金额
（1）非流动性资产处置损益，包括已计提资产减值准备的冲销部分	-1,284,602.23
（2）越权审批，或无正式批准文件，或偶发性的税收返还、减免	-
（3）计入当期损益的政府补助，但与公司正常经营业务密切相关，符合国家政策规定、按照一定标准定额或定量持续享受的政府补助除外	5,355,861.51
（4）计入当期损益的对非金融企业收取的资金占用费	-

非经常性损益明细	金额
(5) 企业取得子公司、联营企业及合营企业的投资成本小于取得投资时应享有被投资单位可辨认净资产公允价值产生的收益	-
(6) 非货币性资产交换损益	-
(7) 委托他人投资或管理资产的损益	-
(8) 因不可抗力因素，如遭受自然灾害而计提的各项资产减值准备	-
(9) 债务重组损益	-
(10) 企业重组费用，如安置职工的支出、整合费用等	-
(11) 交易价格显失公允的交易产生的超过公允价值部分的损益	-
(12) 同一控制下企业合并产生的子公司期初至合并日的当期净损益	-
(13) 与公司正常经营业务无关的或有事项产生的损益	-
(14) 除同公司正常经营业务相关的有效套期保值业务外，持有交易性金融资产、交易性金融负债产生的公允价值变动损益，以及处置交易性金融资产、交易性金融负债和可供出售金融资产取得的投资收益	5,665,491.09
(15) 单独进行减值测试的应收款项减值准备转回	-
(16) 对外委托贷款取得的损益	-
(17) 采用公允价值模式进行后续计量的投资性房地产公允价值变动产生的损益	-
(18) 根据税收、会计等法律、法规的要求对当期损益进行一次性调整对当期损益的影响	-
(19) 受托经营取得的托管费收入	-
(20) 除上述各项之外的其他营业外收入和支出	8,470.00
(21) 其他符合非经常性损益定义的损益项目	-
<b>非经常性损益合计</b>	<b>9,745,220.37</b>
减：所得税影响金额	1,694,916.51
<b>扣除所得税影响后的非经常性损益</b>	<b>8,050,303.86</b>
其中：归属于母公司所有者的非经常性损益	8,047,676.08
归属于少数股东的非经常性损益	2,627.78

四会富仕电子科技有限公司

二〇二一年三月三十日







# 说明

- 1、《会计师事务所执业证书》是证明持有人经财政部门依法审批，准予执行注册会计师法定业务的凭证。
- 2、《会计师事务所执业证书》记载事项发生变动的，应当向财政部门申请换发。
- 3、《会计师事务所执业证书》不得伪造、涂改、出租、出借、转让。
- 4、会计师事务所终止或执业许可注销的，应当向财政部门交回《会计师事务所执业证书》。



发证机关:

二〇一八年七月二十六日

中华人民共和国财政部制



会计师事务所

**执业证书**  
天职国际会计师事务所(特殊普通合伙)

名 称: 邱靖文 11010802123359  
 首席合伙人:  
 主任会计师:  
 经营场所: 北京市海淀区车公庄西路19号68号楼A-1和A-5区域

特殊普通合伙  
 11010150  
 京财会许可[2011]0105号  
 2011年11月14日

组织形式:

11010150

执业证书编号:

京财会许可[2011]0105号

批准执业文号:

2011年11月14日

批准执业日期:




姓名 Full Name: 陈志刚  
 性别 Sex: 男  
 出生日期 Date of Birth: 1972-12-12  
 工作单位 Working Unit: 天职国际会计师事务所有限公司 深圳分所  
 身份证号码 Identity card No.: 44030219721212007

**年度检验登记**  
 Annual Renewal Registration

本证书经检验合格，继续有效一年。  
 This certificate is valid for another year after this renewal.

证书编号: 420003204559  
 No. of Certificate

批准注册协会: 深圳市注册会计师协会  
 Authorized Institute of CPAs

发证日期: 2000年 09月 21日  
 Date of Issuance



陈志刚  
 420003204559  
 深圳市注册会计师协会

**年度检验登记**  
Annual Renewal Registration

本证书经检验合格，继续有效一年。  
This certificate is valid for another year after this renewal.

证书编号:  
No. of Certificate 110101500344

批准注册协会:  
Authorized Institute of PAs 深圳市注册会计师协会

发证日期:  
Date of Issuance 2019 年 03 月 26 日



周芬 年 月 日  
110101500344  
深圳市注册会计师协会

4 5



THE CHINESE INSTITUTE OF CERTIFIED PUBLIC ACCOUNTANTS  
中国注册会计师协会



名称: 天职国际会计师事务所(特殊普通合伙)  
地址: 深圳市福田区深南大道1001号  
电话: 0755-26034119  
传真: 0755-26034119  
统一社会信用代码: 914403003192580119



姓名: 周芬  
性别: 女  
出生: 1980-11-19  
工作: 注册会计师  
身份证号: 440303198011190024

6

四会富仕电子科技股份有限公司  
审计报告  
天职业字[2022]7897号

---

目 录

审计报告	1
2021年度财务报表	7
2021年度财务报表附注	19

四会富仕电子科技有限公司全体股东：

## 一、 审计意见

我们审计了四会富仕电子科技有限公司（以下简称“四会富仕”）财务报表，包括 2021 年 12 月 31 日的合并及母公司资产负债表，2021 年度的合并及母公司利润表、合并及母公司现金流量表、合并及母公司股东权益变动表，以及财务报表附注。

我们认为，后附的财务报表在所有重大方面按照企业会计准则的规定编制，公允反映了四会富仕 2021 年 12 月 31 日的合并及母公司财务状况，2021 年度的合并及母公司经营成果和现金流量。

## 二、 形成审计意见的基础

我们按照中国注册会计师审计准则的规定执行了审计工作。审计报告的“注册会计师对财务报表审计的责任”部分进一步阐述了我们在这些准则下的责任。按照中国注册会计师职业道德守则，我们独立于四会富仕，并履行了职业道德方面的其他责任。我们相信，我们获取的审计证据是充分、适当的，为发表审计意见提供了基础。

## 三、 关键审计事项

关键审计事项是我们根据职业判断，认为对本期财务报表审计最为重要的事项。这些事项的应对以对财务报表整体进行审计并形成审计意见为背景，我们不对这些事项单独发表意见。

关键审计事项	该事项在审计中是如何应对的
<p><b>1、收入确认</b></p> <p>2021 年度，四会富仕的营业收入为 104,969.14 万元。根据四会富仕销售收入确认的方法，四会富仕销售给境内客户的产品，与客户确认商品数量及结算金额后确认销售收入；四会富仕销售给境外客户的产品，以四会富仕取得报关单，送至客户或其指定地点签收后确认销售收入；四会富仕与客户以供应商管理库存（VMI）方式进行交易的产品，经客户领用产品并核对后确认销售收入。</p> <p>考虑到营业收入金额作为四会富仕关键的经营指标，产品的销售收入是否计入恰当的会计期间可能存在潜在错报，因此，我们将营业收入的确认作为关键审计事项。</p> <p>请参阅财务报表附注“三、重要会计政策及会计估计”之“（二十六）收入”所述的会计政策、“六、合并财务报表项目附注”之“（三十）营业收入、营业成本”和“十五、母公司财务报表主要项目注释”之“（四）营业收入、营业成本”。</p>	<p>我们针对收入确认所实施的主要审计程序包括但不限于：</p> <p>（1）了解、评价和测试四会富仕销售和收款相关内部控制设计和运行的有效性；</p> <p>（2）通过对管理层访谈了解收入确认政策，检查主要客户合同相关条款，并分析评价实际执行的收入确认政策是否适当，复核相关会计政策是否一贯地运用；</p> <p>（3）通过公开渠道查询和了解主要客户或新增客户的背景信息，如工商登记资料等，确认主要客户与四会富仕及关联方是否存在潜在未识别的关联方关系；</p> <p>（4）分析主要产品销售结构变动的合理性，与历史同期、同行业毛利率对比，分析主要产品、主要客户毛利率变动，复核销售收入的合理性；</p> <p>（5）结合应收账款审计，函证主要客户的销售额，对未回函的客户执行替代测试；</p> <p>（6）抽取样本核对销售收入交易的相关单据，如销售合同（订单）、送货单、签收单（入仓单）、报关单、对账单和销售发票等，以核实已确认的销售收入是否真实；</p> <p>（7）对比分析海关或国家外汇管理局应用服务平台的数据，以核实出口销售的真实性；</p> <p>（8）抽样选取资产负债表日前后记录的销售收入交易，核对至各模式下收入确认的支持性凭证，以评价销售收入是否记录于恰当的会计期间。</p>

关键审计事项	该事项在审计中是如何应对的
<p><b>2、应收账款减值</b></p> <p>2021年末，四会富仕应收账款账面价值为21,339.77万元。由于应收账款账面价值较大，坏账准备的评估涉及管理层的重大会计估计及判断，因此，我们将应收账款坏账准备作为关键审计事项。</p> <p>请参阅财务报表附注“三、重要会计政策及会计估计”之“（十二）应收款项”所述的会计政策、“六、合并财务报表项目附注”之“（四）应收账款”和“十五、母公司财务报表主要项目注释”之“（一）应收账款”。</p>	<p>我们针对收入确认所实施的主要审计程序包括但不限于：</p> <p>（1）了解、评价和测试四会富仕信用政策及应收账款管理相关内部控制设计和运行的有效性；</p> <p>（2）分析应收账款坏账准备计提会计政策的合理性，复核相关会计政策是否一贯地运用；</p> <p>（3）获取坏账准备计提表，检查计提方法是否按照坏账政策执行；</p> <p>（4）分析、计算资产负债表日坏账准备金额与应收账款余额之间的比率，比较前期坏账准备计提数和实际发生数，分析应收账款坏账准备计提是否充分；</p> <p>（5）结合应收账款信用期，分析主要客户应收账款规模的合理性，同时，对超出信用期的应收账款了解合理原因，以识别是否存在影响四会富仕应收账款坏账准备评估结果的情形；</p>

#### 四、其他信息

四会富仕管理层（以下简称“管理层”）对其他信息负责。其他信息包括2021年度报告中涵盖的信息，但不包括财务报表和我们的审计报告。

我们对财务报表发表的审计意见不涵盖其他信息，我们也不对其他信息发表任何形式的鉴证结论。

结合我们对财务报表的审计，我们的责任是阅读其他信息，在此过程中，考虑其他信息是否与财务报表或我们在审计过程中了解到的情况存在重大不一致或者似乎存在重大错报。基于我们已执行的工作，如果我们确定其他信息存在重大错报，我们应当报告该事实。在这方面，我们无任何事项需要报告。

## 五、管理层和治理层对财务报表的责任

管理层负责按照企业会计准则的规定编制财务报表，使其实现公允反映，并设计、执行和维护必要的内部控制，以使财务报表不存在由于舞弊或错误导致的重大错报。

在编制财务报表时，管理层负责评估四会富仕的持续经营能力，披露与持续经营相关的事项（如适用），并运用持续经营假设，除非计划进行清算、终止运营或别无其他现实的选择。

治理层负责监督四会富仕的财务报告过程。

## 六、注册会计师对财务报表审计的责任

我们的目标是对财务报表整体是否不存在由于舞弊或错误导致的重大错报获取合理保证，并出具包含审计意见的审计报告。合理保证是高水平的保证，但并不能保证按照审计准则执行的审计在某一重大错报存在时总能发现。错报可能由于舞弊或错误导致，如果合理预期错报单独或汇总起来可能影响财务报表使用者依据财务报表作出的经济决策，则通常认为错报是重大的。

在按照审计准则执行审计工作的过程中，我们运用职业判断，并保持职业怀疑。同时，我们也执行以下工作：

（1）识别和评估由于舞弊或错误导致的财务报表重大错报风险，设计和实施审计程序以应对这些风险，并获取充分、适当的审计证据，作为发表审计意见的基础。由于舞弊可能涉及串通、伪造、故意遗漏、虚假陈述或凌驾于内部控制之上，未能发现由于舞弊导致的重大错报的风险高于未能发现由于错误导致的重大错报的风险。

（2）了解与审计相关的内部控制，以设计恰当的审计程序，但目的并非对内部控制的有效性发表意见。

（3）评价管理层选用会计政策的恰当性和作出会计估计及相关披露的合理性。

（4）对管理层使用持续经营假设的恰当性得出结论。同时，根据获取的审计证据，就可能对四会富仕持续经营能力产生重大疑虑的事项或情况是否存在重大不确定性得出结论。如果我们得出结论认为存在重大不确定性，审计准则要求我们在审计报告中提请报表使用者注意财务报表中的相关披露；如果披露不充分，我们应当发表非无保留意见。我们的结论基于截至审计报告日可获得的信息。然而，未来的事项或情况可能导致四会富仕不能持续经营。



（5）评价财务报表的总体列报、结构和内容，并评价财务报表是否公允反映相关交易和事项。

（6）就四会富仕中实体或业务活动的财务信息获取充分、适当的审计证据，以对财务报表发表审计意见。我们负责指导、监督和执行集团审计，并对审计意见承担全部责任。

我们与治理层就计划的审计范围、时间安排和重大审计发现等事项进行沟通，包括沟通我们在审计中识别出的值得关注的内部控制缺陷。

我们还就已遵守与独立性相关的职业道德要求向治理层提供声明，并与治理层沟通可能被合理认为影响我们独立性的所有关系和其他事项，以及相关的防范措施。

从与治理层沟通过的事项中，我们确定哪些事项对本期财务报表审计最为重要，因而构成关键审计事项。我们在审计报告中描述这些事项，除非法律法规禁止公开披露这些事项，或在极少数情形下，如果合理预期在审计报告中沟通某事项造成的负面后果超过在公众利益方面产生的益处，我们确定不应在审计报告中沟通该事项。

[此页无正文]



中国注册会计师:

(项目合伙人)



中国注册会计师:





## 合并资产负债表（续）

编制单位：四会富仕电子科技有限公司	2021年12月31日	2020年12月31日	金额单位：元
项 目	2021年12月31日	2020年12月31日	附注编号
流动负债			
短期借款	-	7,583,558.56	六、（十六）
△向中央银行借款			
△拆入资金			
交易性金融负债			
衍生金融负债			
应付票据	16,650,000.00	-	六、（十七）
应付账款	196,288,878.43	118,731,826.11	六、（十八）
预收款项			
合同负债	178,734.89	103,279.62	六、（十九）
△卖出回购金融资产款			
△吸收存款及同业存放			
△代理买卖证券款			
△代理承销证券款			
应付职工薪酬	43,791,026.07	25,216,053.39	六、（二十）
应交税费	1,678,083.33	864,896.78	六、（二十一）
其他应付款	452,661.50	115,324.48	六、（二十二）
其中：应付利息	-	4,318.42	六、（二十二）
应付股利	-	-	六、（二十二）
△应付手续费及佣金			
△应付分保账款			
持有待售负债			
一年内到期的非流动负债			
其他流动负债	9,144,482.06	-	六、（二十三）
流动负债合计	268,183,866.28	152,614,938.94	
非流动负债			
△保险合同准备金			
长期借款			
应付债券			
其中：优先股			
永续债			
租赁负债			
长期应付款			
长期应付职工薪酬			
预计负债			
递延收益	18,930,144.34	17,523,631.83	六、（二十四）
递延所得税负债	46,371,328.50	20,762,652.95	六、（十四）
其他非流动负债	3,558,352.69	-	六、（二十五）
非流动负债合计	68,859,825.53	38,286,284.78	
负债合计	337,043,691.81	190,901,223.72	
股东权益			
股本	101,930,760.00	56,628,200.00	六、（二十六）
其他权益工具			
其中：优先股			
永续债			
资本公积	548,000,248.46	593,302,808.46	六、（二十七）
减：库存股			
其他综合收益			
专项储备			
盈余公积	45,618,167.93	26,899,922.34	六、（二十八）
△一般风险准备			
未分配利润	344,289,072.40	201,414,392.20	六、（二十九）
归属于母公司股东权益合计	1,039,838,248.79	878,245,323.00	
少数股东权益			
股东权益合计	1,039,838,248.79	878,245,323.00	
负债及股东权益合计	1,376,881,940.60	1,069,146,546.72	

法定代表人：



主管会计工作负责人：



会计机构负责人：



# 合并利润表

编制单位：四会富仕电子科技股份有限公司

2021年度

金额单位：元

项 目	本期发生额	上期发生额	附注编号
<b>一、营业总收入</b>	1,049,691,389.09	650,210,428.32	
其中：营业收入	1,049,691,389.09	650,210,428.32	六、(三十)
△利息收入			
△已赚保费			
△手续费及佣金收入			
<b>二、营业总成本</b>	849,466,579.19	518,591,302.37	
其中：营业成本	738,827,612.04	433,328,634.28	六、(三十七)
△利息支出			
△手续费及佣金支出			
△退保金			
△赔付支出净额			
△提取保险合同准备金净额			
△保单红利支出			
△分保费用			
税金及附加	5,981,211.85	3,781,997.15	六、(三十一)
销售费用	21,363,089.63	18,173,523.96	六、(三十二)
管理费用	31,829,504.48	25,705,563.91	六、(三十三)
研发费用	47,034,489.68	30,766,170.72	六、(三十四)
财务费用	4,430,671.51	6,835,412.35	六、(三十五)
其中：利息费用	182,403.97	849,741.83	六、(三十五)
利息收入	2,049,270.54	2,011,200.25	六、(三十五)
加：其他收益	5,400,613.16	5,355,861.51	六、(三十六)
投资收益（损失以“-”号填列）	7,285,386.53	4,127,172.88	六、(三十七)
其中：对联营企业和合营企业的投资收益			
以摊余成本计量的金融资产终止确认收益（损失以“-”号填列）	-	-119,461.95	六、(三十七)
△汇兑收益（损失以“-”号填列）			
净敞口套期收益（损失以“-”号填列）			
公允价值变动收益（损失以“-”号填列）	800,709.49	1,418,856.26	六、(三十八)
信用减值损失（损失以“-”号填列）	-3,823,166.47	-2,241,070.07	六、(三十九)
资产减值损失（损失以“-”号填列）	-1,688,967.93	-794,696.44	六、(四十)
资产处置收益（损失以“-”号填列）	952,971.57	-299,092.16	六、(四十一)
<b>三、营业利润（亏损以“-”号填列）</b>	209,152,356.25	139,186,157.93	
加：营业外收入	77,675.85	45,400.00	六、(四十二)
减：营业外支出	163,982.03	1,022,440.07	六、(四十三)
<b>四、利润总额（亏损总额以“-”号填列）</b>	209,066,050.07	138,209,117.86	
减：所得税费用	24,821,844.28	17,708,999.76	六、(四十四)
<b>五、净利润（净亏损以“-”号填列）</b>	184,244,205.79	120,500,118.10	
其中：被合并方在合并前实现的净利润			
（一）按经营持续性分类：			
1. 持续经营净利润（净亏损以“-”号填列）	184,244,205.79	120,500,118.10	
2. 终止经营净利润（净亏损以“-”号填列）			
（二）按所有权归属分类：			
1. 少数股东损益（净亏损以“-”号填列）	-	31,883.38	
2. 归属于母公司股东的净利润（净亏损以“-”号填列）	184,244,205.79	120,468,234.72	
<b>六、其他综合收益的税后净额</b>	-	-	
归属母公司股东的其他综合收益的税后净额	-	-	
（一）不能重分类进损益的其他综合收益	-	-	
1. 重新计量设定受益计划变动额			
2. 权益法下不能转损益的其他综合收益			
3. 其他权益工具投资公允价值变动			
4. 企业自身信用风险公允价值变动			
（二）将重分类进损益的其他综合收益	-	-	
1. 权益法下可转损益的其他综合收益			
2. 其他债权投资公允价值变动			
3. 金融资产重分类计入其他综合收益的金额			
4. 其他债权投资信用减值准备			
5. 现金流量套期储备			
6. 外币财务报表折算差额			
7. 其他			
归属于少数股东的其他综合收益的税后净额			
<b>七、综合收益总额</b>	184,244,205.79	120,500,118.10	
归属于母公司股东的综合收益总额	184,244,205.79	120,468,234.72	
归属于少数股东的综合收益总额	-	31,883.38	
<b>八、每股收益</b>			
（一）基本每股收益（元/股）	1.81	2.49 1.38	十六、(一)
（二）稀释每股收益（元/股）	1.81	2.49 1.38	十六、(一)

法定代表人：

主管会计工作负责人：

会计机构负责人：



6-1-197

## 合并现金流量表

编制单位：四会富仕电子科技有限公司

2021年度

金额单位：元

项 目	本期发生额	上期发生额	附注编号
<b>一、经营活动产生的现金流量：</b>			
销售商品、提供劳务收到的现金	945,525,939.98	563,510,095.75	
△客户存款和同业存放款项净增加额			
△向中央银行借款净增加额			
△向其他金融机构拆入资金净增加额			
△收到原保险合同保费取得的现金			
△收到再保险业务现金净额			
△保户储金及投资款净增加额			
△处置以公允价值计量且其变动计入当期损益的金融资产净增加额			
△收取利息、手续费及佣金的现金			
△拆入资金净增加额			
△回购业务资金净增加额			
收到的税费返还	35,592,477.71	24,890,860.22	
收到其他与经营活动有关的现金	9,212,010.65	18,835,681.25	六、（四十五）
<b>经营活动现金流入小计</b>	<b>990,330,428.34</b>	<b>607,236,637.22</b>	
购买商品、接受劳务支付的现金	584,766,472.16	321,573,703.48	
△客户贷款及垫款净增加额			
△存放中央银行和同业款项净增加额			
△支付原保险合同赔付款项的现金			
△拆出资金净增加额			
△支付利息、手续费及佣金的现金			
△支付保单红利的现金			
支付给职工以及为职工支付的现金	192,190,527.09	121,531,483.94	
支付的各项税费	24,156,768.52	13,473,646.84	
支付其他与经营活动有关的现金	33,812,262.16	33,628,586.26	六、（四十五）
<b>经营活动现金流出小计</b>	<b>834,926,029.93</b>	<b>490,207,420.52</b>	
<b>经营活动产生的现金流量净额</b>	<b>155,404,398.41</b>	<b>117,029,216.70</b>	<b>六、（四十六）</b>
<b>二、投资活动产生的现金流量：</b>			
收回投资收到的现金	-	-	
取得投资收益收到的现金			
处置固定资产、无形资产和其他长期资产收回的现金净额	3,001,072.14	643,881.98	
处置子公司及其他营业单位收到的现金净额			
收到其他与投资活动有关的现金	1,310,670,014.42	1,110,569,831.87	六、（四十五）
<b>投资活动现金流入小计</b>	<b>1,313,671,086.56</b>	<b>1,111,213,713.85</b>	
购建固定资产、无形资产和其他长期资产支付的现金	301,350,497.74	94,155,230.45	
投资支付的现金	-	420,000.00	
△质押贷款净增加额			
取得子公司及其他营业单位支付的现金净额			
支付其他与投资活动有关的现金	1,058,030,000.00	1,435,582,423.50	六、（四十五）
<b>投资活动现金流出小计</b>	<b>1,359,380,497.74</b>	<b>1,530,157,653.95</b>	
<b>投资活动产生的现金流量净额</b>	<b>-45,709,411.18</b>	<b>-418,943,940.10</b>	
<b>三、筹资活动产生的现金流量：</b>			
吸收投资收到的现金	-	434,519,880.00	
其中：子公司吸收少数股东投资收到的现金		-	
取得借款收到的现金	-	25,168,259.44	
收到其他与筹资活动有关的现金	3,399,700.00	-	六、（四十五）
<b>筹资活动现金流入小计</b>	<b>3,399,700.00</b>	<b>459,688,139.44</b>	
偿还债务支付的现金	7,583,558.56	28,265,814.68	
分配股利、利润或偿付利息支付的现金	22,679,349.70	19,972,454.30	
其中：子公司支付给少数股东的股利、利润			
支付其他与筹资活动有关的现金	-	9,340,000.00	六、（四十五）
<b>筹资活动现金流出小计</b>	<b>30,262,908.26</b>	<b>57,578,268.98</b>	
<b>筹资活动产生的现金流量净额</b>	<b>-26,863,208.26</b>	<b>402,109,870.46</b>	
<b>四、汇率变动对现金的影响</b>	<b>-2,096,320.11</b>	<b>-2,456,308.45</b>	
<b>五、现金及现金等价物净增加额</b>	<b>80,735,458.86</b>	<b>97,738,838.61</b>	<b>六、（四十六）</b>
加：期初现金及现金等价物的余额	145,469,930.56	47,731,091.95	六、（四十六）
<b>六、期末现金及现金等价物余额</b>	<b>226,205,389.42</b>	<b>145,469,930.56</b>	<b>六、（四十六）</b>

法定代表人：



主管会计工作负责人：



会计机构负责人：



6-1-198

## 合并股东权益变动表

编制单位：四会富仕电子科技股份有限公司

2021年度

金额单位：元

项目	本期金额												
	归属于母公司所有者权益										少数股东权益	股东权益合计	
	股本	其他权益工具			资本公积	减：库存股	其他综合收益	专项储备	盈余公积	△一般风险准备			未分配利润
	优先股	永续债	其他										
一、上年年末余额	56,628,200.00				593,302,808.46		-		26,899,922.34		201,414,392.20	-	878,245,323.00
加：会计政策变更													-
前期差错更正													-
同一控制下企业合并													-
其他													-
二、本年初余额	56,628,200.00	-	-	-	593,302,808.46	-	-	-	26,899,922.34	-	201,414,392.20	-	878,245,323.00
三、本年增减变动金额（减少以“-”号填列）	45,302,560.00	-	-	-	-45,302,560.00	-	-	-	18,718,245.59	-	142,874,680.20	-	161,592,925.79
（一）综合收益总额											184,244,205.79	-	184,244,205.79
（二）股东投入和减少资本	-	-	-	-	-	-	-	-	-	-	-	-	-
1. 股东投入的普通股													-
2. 其他权益工具持有者投入资本													-
3. 股份支付计入股东权益的金额													-
4. 其他					-								-
（三）利润分配	-	-	-	-	-	-	-	-	18,718,245.59	-	-41,369,525.59	-	-22,651,280.00
1. 提取盈余公积									18,718,245.59		-18,718,245.59		-
2. 提取一般风险准备													-
3. 对股东的分配											-22,651,280.00		-22,651,280.00
4. 其他													-
（四）股东权益内部结转	45,302,560.00	-	-	-	-45,302,560.00	-	-	-	-	-	-	-	-
1. 资本公积转增股本	45,302,560.00				-45,302,560.00								-
2. 盈余公积转增股本													-
3. 盈余公积弥补亏损													-
4. 设定受益计划变动额结转留存收益													-
5. 其他综合收益结转留存收益													-
6. 其他	-												-
（五）专项储备	-	-	-	-	-	-	-	-	-	-	-	-	-
1. 本年提取													-
2. 本年使用													-
（六）其他													-
四、本年年末余额	101,930,760.00	-	-	-	548,000,248.46	-	-	-	45,618,167.93	-	344,289,072.40	-	1,039,838,248.79

法定代表人：

主管会计工作负责人：

会计机构负责人：



## 合并股东权益变动表(续)

编制单位：四会富仕电子科技股份有限公司

2021年度

金额单位：元

项目	上期金额												
	股本	其他权益工具			资本公积	减：库存股	其他综合收益	专项储备	盈余公积	△一般风险准备	未分配利润	少数股东权益	股东权益合计
		优先股	永续债	其他									
一、上年年末余额	42,468,200.00				185,129,974.36				14,814,970.29		112,141,799.53	378,725.54	354,933,669.72
加：会计政策变更													-
前期差错更正													-
同一控制下企业合并													-
其他													-
二、本年初余额	42,468,200.00	-	-	-	185,129,974.36	-	-	-	14,814,970.29	-	112,141,799.53	378,725.54	354,933,669.72
三、本年增减变动金额（减少以“-”号填列）	14,160,000.00	-	-	-	408,172,834.10	-	-	-	12,084,952.05	-	89,272,592.67	-378,725.54	523,311,653.28
（一）综合收益总额											120,468,234.72	31,883.38	120,500,118.10
（二）股东投入和减少资本	14,160,000.00	-	-	-	408,182,225.18	-	-	-	-	-	-	-	422,342,225.18
1. 股东投入的普通股	14,160,000.00				408,182,225.18								422,342,225.18
2. 其他权益工具持有者投入资本													-
3. 股份支付计入股东权益的金额													-
4. 其他													-
（三）利润分配	-	-	-	-	-	-	-	-	12,084,952.05	-	-31,195,642.05	-	-19,110,690.00
1. 提取盈余公积									12,084,952.05		-12,084,952.05		-
2. 提取一般风险准备													-
3. 对股东的分配											-19,110,690.00		-19,110,690.00
4. 其他													-
（四）股东权益内部结转	-	-	-	-	-	-	-	-	-	-	-	-	-
1. 资本公积转增股本													-
2. 盈余公积转增股本													-
3. 盈余公积弥补亏损													-
4. 设定受益计划变动额结转留存收益													-
5. 其他综合收益结转留存收益													-
6. 其他	-												-
（五）专项储备提取和使用	-	-	-	-	-	-	-	-	-	-	-	-	-
1. 本年提取													-
2. 本年使用													-
（六）其他					-9,391.08							-410,608.92	-420,000.00
四、本年年末余额	56,628,200.00	-	-	-	593,302,808.46	-	-	-	26,899,922.34	-	201,414,392.20	-	878,245,323.00

法定代表人：



*刘天明*

主管会计工作负责人：



*曹益坚*

会计机构负责人：



*曹益坚*




# 资产负债表

编制单位：四会富仕电子科技有限公司


2021年12月31日

金额单位：元

项 目	2021年12月31日	2020年12月31日	附注编号
流动资产			
货币资金	230,728,494.31	148,919,503.34	
△结算备付金			
△拆出资金			
交易性金融资产	154,493,940.05	335,693,230.56	
衍生金融资产			
应收票据	17,876,936.05	6,867,670.03	
应收账款	215,293,684.95	142,825,763.04	十五、（一）
应收款项融资	13,585,401.76	-	
预付款项	615,874.35	539,912.49	
△应收保费			
△应收分保账款			
△应收分保合同准备金			
其他应收款	4,430,215.58	2,397,964.00	十五、（二）
其中：应收利息	-	-	十五、（二）
应收股利	-	-	十五、（二）
△买入返售金融资产			
存货	102,330,031.94	54,628,575.36	
合同资产			
持有待售资产			
一年内到期的非流动资产			
其他流动资产	37,617,748.28	1,180,334.76	
流动资产合计	776,972,327.27	693,052,953.58	
非流动资产			
△发放贷款及垫款			
债权投资			
其他债权投资			
持有至到期投资			
长期应收款			
长期股权投资	77,083,150.00	333,751,852.29	十五、（三）
其他权益工具投资			
其他非流动金融资产			
投资性房地产			
固定资产	456,961,365.69	215,334,075.38	
在建工程	1,285,688.07	5,754,905.48	
生产性生物资产			
油气资产			
无形资产	16,644,765.79	12,257,295.83	
开发支出			
商誉			
长期待摊费用	32,739,346.61	6,869,139.95	
递延所得税资产	4,793,073.93	3,901,160.61	
其他非流动资产	12,912,452.79	10,775,166.51	
非流动资产合计	602,419,842.88	588,643,596.05	
资产总计	1,379,392,170.15	1,281,696,549.63	

法定代表人： 

主管会计工作负责人： 

会计机构负责人： 



6-1-201

## 资产负债表（续）

编制单位：四会富仕电子科技有限公司

2021年12月31日

金额单位：元

项 目	2021年12月31日	2020年12月31日	附注编号
流动负债			
短期借款	-	7,583,558.56	
△向中央银行借款			
△拆入资金			
交易性金融负债			
衍生金融负债			
应付票据	16,650,000.00	-	
应付账款	196,002,694.30	117,891,585.40	
预收款项			
合同负债	178,734.89	103,279.62	
△卖出回购金融资产款			
△吸收存款及同业存放			
△代理买卖证券款			
△代理承销证券款			
应付职工薪酬	43,791,026.07	25,216,053.39	
应交税费	1,669,822.81	864,896.78	
其他应付款	452,661.50	210,770,702.56	
其中：应付利息	-	4,318.42	
应付股利	-	-	
△应付手续费及佣金			
△应付分保账款			
持有待售负债			
一年内到期的非流动负债			
其他流动负债	9,144,482.06	-	
<b>流动负债合计</b>	<b>267,889,421.63</b>	<b>362,430,076.31</b>	
非流动负债			
△保险合同准备金			
长期借款			
应付债券			
其中：优先股			
永续债			
租赁负债			
长期应付款			
长期应付职工薪酬			
预计负债			
递延收益	18,930,144.34	17,523,631.83	
递延所得税负债	46,371,328.50	20,762,652.95	
其他非流动负债	3,558,352.69	-	
<b>非流动负债合计</b>	<b>68,859,825.53</b>	<b>38,286,284.78</b>	
<b>负 债 合 计</b>	<b>336,749,247.16</b>	<b>400,716,361.09</b>	
股东权益			
股本	101,930,760.00	56,628,200.00	
其他权益工具			
其中：优先股			
永续债			
资本公积	545,141,198.08	593,312,199.54	
减：库存股			
其他综合收益			
专项储备			
盈余公积	45,618,167.93	26,899,922.34	
△一般风险准备			
未分配利润	349,952,796.98	204,139,866.66	
<b>母公司股东权益合计</b>	<b>1,042,642,922.99</b>	<b>880,980,188.54</b>	
<b>负债及股东权益合计</b>	<b>1,379,392,170.15</b>	<b>1,281,696,549.63</b>	

法定代表人：

主管会计工作负责人：

会计机构负责人：



6-1-202


# 利润表

编制单位：四会富仕电子科技有限公司


2021年度

金额单位：元

项 目	本期发生额	上期发生额	附注编号
<b>一、营业总收入</b>	1,051,077,647.24	650,210,428.32	
其中：营业收入	1,051,077,647.24	650,210,428.32	十五、（四）
△利息收入			
△已赚保费			
△手续费及佣金收入			
<b>二、营业总成本</b>	847,956,725.39	515,876,729.83	
其中：营业成本	739,899,773.82	433,395,300.94	十五、（四）
△利息支出			
△手续费及佣金支出			
△退保金			
△赔付支出净额			
△提取保险合同准备金净额			
△保单红利支出			
△分保费用			
税金及附加	5,852,478.04	3,533,260.22	
销售费用	21,007,165.61	18,206,857.30	
管理费用	29,710,477.17	22,500,790.73	
研发费用	47,034,489.68	30,766,170.72	
财务费用	4,452,341.07	7,474,349.92	
其中：利息费用	182,403.97	849,741.83	
利息收入	2,029,528.50	1,368,717.68	
加：其他收益	5,400,613.16	5,355,861.51	
投资收益（损失以“-”号填列）	7,253,377.31	2,487,022.10	十五、（五）
其中：对联营企业和合营企业的投资收益			
以摊余成本计量的金融资产终止确认收益（损失以“-”号填列）	-	-119,461.95	十五、（五）
△汇兑收益（损失以“-”号填列）			
净敞口套期收益（损失以“-”号填列）			
公允价值变动收益（损失以“-”号填列）	800,709.49	693,230.56	
信用减值损失（损失以“-”号填列）	-3,689,812.51	-2,240,870.07	
资产减值损失（损失以“-”号填列）	-1,688,967.93	-794,696.44	
资产处置收益（损失以“-”号填列）	942,080.39	-299,092.16	
<b>三、营业利润（亏损以“-”号填列）</b>	212,138,921.76	139,535,153.99	
加：营业外收入	77,675.85	45,400.00	
减：营业外支出	163,982.03	1,022,440.07	
<b>四、利润总额（亏损总额以“-”号填列）</b>	212,052,615.58	138,558,113.92	
减：所得税费用	24,870,159.67	17,708,593.39	
<b>五、净利润（净亏损以“-”号填列）</b>	187,182,455.91	120,849,520.53	
（一）持续经营净利润（净亏损以“-”号填列）	187,182,455.91	120,849,520.53	
（二）终止经营净利润（净亏损以“-”号填列）			
<b>六、其他综合收益的税后净额</b>	-	-	
（一）不能重分类进损益的其他综合收益	-	-	
1. 重新计量设定受益计划变动额			
2. 权益法下不能转损益的其他综合收益			
3. 其他权益工具投资公允价值变动			
4. 企业自身信用风险公允价值变动			
（二）将重分类进损益的其他综合收益	-	-	
1. 权益法下可转损益的其他综合收益			
2. 其他债权投资公允价值变动			
3. 金融资产重分类计入其他综合收益的金额			
4. 其他债权投资信用减值准备			
5. 现金流量套期储备			
6. 外币财务报表折算差额			
7. 其他			
<b>七、综合收益总额</b>	187,182,455.91	120,849,520.53	
<b>八、每股收益</b>			
（一）基本每股收益（元/股）			
（二）稀释每股收益（元/股）			

法定代表人： 

主管会计工作负责人： 

会计机构负责人： 



6-1-203

## 现金流量表

编制单位：四会富仕电子科技股份有限公司

2021年度


金额单位：元

项 目	本期发生额	上期发生额	附注编号
<b>一、经营活动产生的现金流量：</b>			
销售商品、提供劳务收到的现金	945,145,322.73	563,510,095.75	
△客户存款和同业存放款项净增加额			
△向中央银行借款净增加额			
△向其他金融机构拆入资金净增加额			
△收到原保险合同保费取得的现金			
△收到再保险业务现金净额			
△保户储金及投资款净增加额			
△处置以公允价值计量且其变动计入当期损益的金融资产净增加额			
△收取利息、手续费及佣金的现金			
△拆入资金净增加额			
△回购业务资金净增加额			
收到的税费返还	35,592,477.71	24,890,860.22	
收到其他与经营活动有关的现金	72,353,487.03	228,846,576.76	
<b>经营活动现金流入小计</b>	<b>1,053,091,287.47</b>	<b>817,247,532.73</b>	
购买商品、接受劳务支付的现金	584,766,472.16	322,038,036.46	
△客户贷款及垫款净增加额			
△存放中央银行和同业款项净增加额			
△支付原保险合同赔付款项的现金			
△拆出资金净增加额			
△支付利息、手续费及佣金的现金			
△支付保单红利的现金			
支付给职工以及为职工支付的现金	192,190,527.09	121,531,483.94	
支付的各项税费	24,036,295.23	13,218,667.08	
支付其他与经营活动有关的现金	33,639,790.32	33,115,145.12	
<b>经营活动现金流出小计</b>	<b>834,633,084.80</b>	<b>489,903,332.60</b>	
<b>经营活动产生的现金流量净额</b>	<b>218,458,202.67</b>	<b>327,344,200.13</b>	十五、（六）
<b>二、投资活动产生的现金流量：</b>			
收回投资收到的现金			
取得投资收益收到的现金			
处置固定资产、无形资产和其他长期资产收回的现金净额	3,001,072.14	643,881.98	
处置子公司及其他营业单位收到的现金净额			
收到其他与投资活动有关的现金	1,245,183,498.26	851,306,813.73	
<b>投资活动现金流入小计</b>	<b>1,248,184,570.40</b>	<b>851,950,695.71</b>	
购建固定资产、无形资产和其他长期资产支付的现金	225,318,047.74	67,373,473.44	
投资支付的现金	77,083,150.00	278,841,852.29	
△质押贷款净增加额			
取得子公司及其他营业单位支付的现金净额			
支付其他与投资活动有关的现金	1,055,000,000.00	1,134,992,423.50	
<b>投资活动现金流出小计</b>	<b>1,357,401,197.74</b>	<b>1,481,207,749.23</b>	
<b>投资活动产生的现金流量净额</b>	<b>-109,216,627.34</b>	<b>-629,257,053.52</b>	
<b>三、筹资活动产生的现金流量：</b>			
吸收投资收到的现金	-	434,519,880.00	
其中：子公司吸收少数股东投资收到的现金			
取得借款收到的现金	-	25,168,259.44	
收到其他与筹资活动有关的现金	3,399,700.00	-	
<b>筹资活动现金流入小计</b>	<b>3,399,700.00</b>	<b>459,688,139.44</b>	
偿还债务支付的现金	7,583,558.56	28,265,814.68	
分配股利、利润或偿付利息支付的现金	22,679,349.70	19,972,454.30	
其中：子公司支付给少数股东的股利、利润			
支付其他与筹资活动有关的现金	-	9,340,000.00	
<b>筹资活动现金流出小计</b>	<b>30,262,908.26</b>	<b>57,578,268.98</b>	
<b>筹资活动产生的现金流量净额</b>	<b>-26,863,208.26</b>	<b>402,109,870.46</b>	
<b>四、汇率变动对现金的影响</b>	<b>-2,096,561.41</b>	<b>-2,456,308.45</b>	
<b>五、现金及现金等价物净增加额</b>	<b>80,281,805.66</b>	<b>97,740,708.62</b>	十五、（六）
加：期初现金及现金等价物的余额	145,419,503.34	47,678,794.72	十五、（六）
<b>六、期末现金及现金等价物余额</b>	<b>225,701,309.00</b>	<b>145,419,503.34</b>	十五、（六）

法定代表人：

主管会计工作负责人：

会计机构负责人：



6-1-204

## 股东权益变动表

编制单位：四会富仕电子科技股份有限公司

2021年度

金额单位：元

项目	本期金额											
	股本	其他权益工具			资本公积	减：库存股	其他综合收益	专项储备	盈余公积	△一般风险准备	未分配利润	股东权益合计
		优先股	永续债	其他								
一、上年年末余额	56,628,200.00				593,312,199.54				26,899,922.34		204,139,866.66	880,980,188.54
加：会计政策变更												-
前期差错更正												-
其他												-
二、本年初余额	56,628,200.00	-	-	-	593,312,199.54	-	-	-	26,899,922.34	-	204,139,866.66	880,980,188.54
三、本年增减变动金额（减少以“-”号填列）	45,302,560.00	-	-	-	-48,171,001.46	-	-	-	18,718,245.59	-	145,812,930.32	161,662,734.45
（一）综合收益总额											187,182,455.91	187,182,455.91
（二）股东投入和减少资本	-	-	-	-	-2,868,441.46	-	-	-	-	-	-	-2,868,441.46
1. 股东投入的普通股												-
2. 其他权益工具持有者投入资本												-
3. 股份支付计入股东权益的金额												-
4. 其他					-2,868,441.46							-2,868,441.46
（三）利润分配	-	-	-	-	-	-	-	-	18,718,245.59	-	-41,369,525.59	-22,651,280.00
1. 提取盈余公积									18,718,245.59		-18,718,245.59	-
2. 提取一般风险准备												-
3. 对股东的分配											-22,651,280.00	-22,651,280.00
4. 其他												-
（四）股东权益内部结转	45,302,560.00	-	-	-	-45,302,560.00	-	-	-	-	-	-	-
1. 资本公积转增股本	45,302,560.00				-45,302,560.00							-
2. 盈余公积转增股本												-
3. 盈余公积弥补亏损												-
4. 设定受益计划变动额结转留存收益												-
5. 其他综合收益结转留存收益												-
6. 其他	-											-
（五）专项储备提取和使用	-	-	-	-	-	-	-	-	-	-	-	-
1. 本年提取												-
2. 本年使用												-
（六）其他												-
四、本年年末余额	101,930,760.00	-	-	-	545,141,198.08	-	-	-	45,618,167.93	-	349,952,796.98	1,042,642,922.99

法定代表人：



*Handwritten signature of the legal representative.*

主管会计工作负责人：



*Handwritten signature of the chief accounting officer.*

17

6-1-205

会计机构负责人：



*Handwritten signature of the accounting officer.*

## 股东权益变动表（续）

编制单位：四会富仕电子科技股份有限公司

2021年度

金额单位：元

项目	上期金额											
	股本	其他权益工具			资本公积	减：库存股	其他综合收益	专项储备	盈余公积	△一般风险准备	未分配利润	股东权益合计
		优先股	永续债	其他								
一、上年年末余额	42,468,200.00				185,129,974.36				14,814,970.29		114,485,988.18	356,899,132.83
加：会计政策变更												-
前期差错更正												-
其他												-
二、本年年初余额	42,468,200.00	-	-	-	185,129,974.36	-	-	-	14,814,970.29	-	114,485,988.18	356,899,132.83
三、本年增减变动金额（减少以“-”号填列）	14,160,000.00	-	-	-	408,182,225.18	-	-	-	12,084,952.05	-	89,653,878.48	524,081,055.71
（一）综合收益总额											120,849,520.53	120,849,520.53
（二）股东投入和减少资本	14,160,000.00	-	-	-	408,182,225.18	-	-	-	-	-	-	422,342,225.18
1. 股东投入的普通股	14,160,000.00				408,182,225.18							422,342,225.18
2. 其他权益工具持有者投入资本												-
3. 股份支付计入股东权益的金额												-
4. 其他	-											-
（三）利润分配	-	-	-	-	-	-	-	-	12,084,952.05	-	-31,195,642.05	-19,110,690.00
1. 提取盈余公积									12,084,952.05		-12,084,952.05	-
2. 提取一般风险准备												-
3. 对股东的分配											-19,110,690.00	-19,110,690.00
4. 其他												-
（四）股东权益内部结转	-	-	-	-	-	-	-	-	-	-	-	-
1. 资本公积转增股本												-
2. 盈余公积转增股本												-
3. 盈余公积弥补亏损												-
4. 设定受益计划变动额结转留存收益												-
5. 其他综合收益结转留存收益												-
6. 其他	-											-
（五）专项储备提取和使用	-	-	-	-	-	-	-	-	-	-	-	-
1. 本年提取												-
2. 本年使用												-
（六）其他												-
四、本年年末余额	56,628,200.00	-	-	-	593,312,199.54	-	-	-	26,899,922.34	-	204,139,866.66	880,980,188.54

法定代表人：



主管会计工作负责人：



会计机构负责人：



# 四会富仕电子科技有限公司

## 2021 年度财务报表附注

(除另有注明外, 所有金额均以人民币元为货币单位)

### 一、公司的基本情况

#### (一) 历史沿革及改制情况

四会富仕电子科技有限公司(以下简称“公司”或“本公司”)系由四会市明诚贸易有限公司、美邦企业有限公司、富士电路集团有限公司共同出资组建的公司。2009年8月28日, 公司经肇庆市工商行政管理局出具“肇名称预核外字[2009]第0900209957号”《公司名称预先核准通知书》、四会市对外贸易经济合作局出具的“四外经贸资字[2009]4号”关于设立中外合资经营“四会富士电子科技有限公司”的批复, 核准设立。根据公司章程规定, 公司注册资本为人民币25,000,000.00元, 投资总额为人民币50,000,000.00元, 四会市明诚贸易有限公司认缴注册资本人民币18,750,000.00元, 占注册资本的75.00%, 美邦企业有限公司认缴注册资本人民币4,250,000.00元, 占注册资本的17.00%, 富士电路集团有限公司认缴注册资本人民币2,000,000.00元, 占注册资本的8.00%。

2009年9月, 四会市明诚贸易有限公司以货币出资人民币10,000,000.00元; 该注册资本经广东肇庆中鹏会计师事务所有限公司出具的“肇中鹏所四验字[2009]161号”验资报告验证。本次出资后, 公司累计实收资本人民币10,000,000.00元。

2009年10月, 富士电路集团有限公司以货币出资1,200,000.00港元, 折合人民币1,057,260.00元; 2009年12月, 四会市明诚贸易有限公司以货币出资人民币9,200,000.00元, 其中实收资本人民币8,750,000.00元, 资本公积人民币450,000.00元。该注册资本经广东肇庆中鹏会计师事务所有限公司出具的“肇中鹏所四验字[2009]222号”验资报告验证。本次出资后, 公司累计实收资本人民币19,807,260.00元。

2009年11月2日, 根据四会市对外贸易经济合作局文件“四外经贸变字[2009]84号”关于合资企业“四会富士电子科技有限公司”变更经营范围的批复, 公司经营范围变更为“新型电子元器件(片式元器件、敏感元器件及传感器、频率控制与选择元件、混合集成电路、电力电子器件、光电子器件、新型机电元件、高密度互连积层板、多层挠性板、刚挠印刷电路板及封装载板)生产及相关设备制造。”

2010年3月至2011年6月, 美邦企业有限公司以设备出资705,220.00美元, 折合人民币4,814,315.00元, 其中实收资本人民币4,250,000.00元、资本公积人民币564,315.00元; 富士电路集团有限公司以货币出资1,119,225.53港元, 折合人民币942,740.00元。该注册资本

经广东肇庆中鹏会计师事务所有限公司出具的“肇中鹏会所四验字[2010]136号、肇中鹏会验字[2011]126号”验资报告验证。本次出资后，公司累计实收资本人民币25,000,000.00元。

2011年11月1日，根据四会市对外贸易经济合作局文件“四外经贸变字[2011]70号”和相关协议，公司增加注册资本至人民币30,000,000.00元，其中：四会市明诚贸易有限公司认缴注册资本人民币19,773,000.00元，占注册资本的65.91%；美邦企业有限公司认缴注册资本人民币5,499,000.00元，占注册资本的18.33%；富士电路集团有限公司认缴注册资本人民币2,100,000.00元，占注册资本的7.00%；深圳市一博电路有限公司认缴注册资本人民币2,628,000.00元，占注册资本的8.76%。

2012年3月，深圳市一博电路有限公司以货币出资人民币1,500,000.00元，该注册资本经广东肇庆中鹏会计师事务所有限公司出具的“肇中鹏会验字[2012]034号验资报告验证。

2012年2月27日，肇庆市中联资产评估有限公司出具肇中联评报字（2012）第017号《资产评估报告》，评估基准日为2012年2月22日，评估方法为重置成本法，美邦企业有限公司投入的线路板生产设备评估值为290,000.00美元，折合人民币1,841,265.00元，其中实收资本1,249,000.00元、资本公积592,265.00元。该注册资本经广东肇庆中鹏会计师事务所有限公司出具的“肇中鹏会验字[2012]042号”验资报告验证。

2012年6月至2013年9月，四会市明诚贸易有限公司以货币出资人民币1,023,000.00元；富士电路集团有限公司以货币出资125,000.00港元，折合人民币100,000.00万元；深圳市一博电路有限公司以货币出资人民币1,228,000.00元。上述注册资本经肇庆中鹏会计师事务所有限公司出具的“肇中鹏会验字[2013]089号、肇中鹏会验字[2013]152号”验资报告验证。本次出资后，公司累计实收资本人民币30,000,000.00元。

2015年6月23日，根据四会市商务局文件“四商务变字[2015]13号”和相关协议，公司增加注册资本至人民币34,057,100.00元，其中：四会市明诚贸易有限公司出资人民币22,359,600.00元，持股比例为65.6533%；美邦企业有限公司出资人民币5,499,000.00元，持股比例为16.1464%；富士电路集团有限公司出资人民币2,421,500.00元，持股比例为7.1101%；深圳市一博电路有限公司出资人民币3,027,700.00元，持股比例为8.8901%；东和商事（亚洲）有限公司出资人民币596,000.00元，持股比例为1.75%；兴电企业有限公司出资人民币153,300.00元，持股比例为0.4501%。

2015年10月至11月，四会市明诚贸易有限公司以货币出资人民币2,586,600.00元；富士电路集团有限公司以货币出资人民币321,534.79元，其中实收资本321,500.00元、资本公积34.79元；深圳市一博电路有限公司以货币出资人民币399,700.00元；东和商事（亚洲）有限公司以货币出资人民币5,500,000.00元，其中实收资本596,000.00元、资本公积4,904,000.00元；兴电企业有限公司以货币出资人民币1,375,000.00元，其中实收资本153,300.00元、资本公积1,221,700.00元。该注册资本经肇庆中鹏会计师事务所有限公司出具的“肇中鹏会验字[2015]021号”验资报告验证。本次出资后，公司累计实收资本人民币34,057,100.00元。

2017年6月5日，美邦企业有限公司与四会市一鸣投资有限公司签订了《股权转让协议》，



将其持有公司 16.1464%的股权以人民币 5,499,000.00 元转让给四会市一鸣投资有限公司。2017 年 6 月 20 日，公司在肇庆市工商行政管理局完成了本次股权变更登记。

2017 年 9 月 8 日，四会华志创展投资合伙企业（有限合伙）、四会明扬宏创投资合伙企业（有限合伙）、四会天诚同创投资合伙企业（有限合伙）和公司及其股东签订《增资扩股协议》、修改后的公司章程，公司注册资本由 34,057,100.00 元增加至 42,468,200.00 元，四会华志创展投资合伙企业（有限合伙）、四会明扬宏创投资合伙企业（有限合伙）、四会天诚同创投资合伙企业（有限合伙）分别认购公司注册资本 1,329,000.00 元、1,032,100.00 元和 6,050,000.00 元。

2017 年 11 月 10 日，东和商事（亚洲）有限公司、兴电企业有限公司分别与深圳市中瑞汇川投资发展中心（有限合伙）签订了《股权转让协议书》，分别将其持有公司 1.4034%、0.3610% 的股权以人民币 7,152,000.00 元、1,839,600.00 元转让给深圳市中瑞汇川投资发展中心（有限合伙）。2017 年 11 月 21 日，公司在肇庆市工商行政管理局完成了本次股权变更登记。

2017 年 12 月 14 日，四会华志创展投资合伙企业（有限合伙）、四会明扬宏创投资合伙企业（有限合伙）分别以货币出资人民币 9,303,000.00 元和 7,224,700.00 元，其中实收资本 2,361,100.00 元、资本公积 14,166,600.00 元。2018 年 1 月 18 日，四会天诚同创投资合伙企业（有限合伙）以货币出资人民币 42,350,000.00 元，其中实收资本 6,050,000.00 元、资本公积 36,300,000.00 元。该注册资本业经天职国际会计师事务所（特殊普通合伙）出具的“天职业字[2018]4006 号”验资报告验证。本次出资后，公司累计实收资本 42,468,200.00 元。

2018 年 1 月 10 日，根据肇庆市商务局出具的“粤肇外资备 201800071”号外商投资企业变更备案回执、股权转让协议、公司章程，富士电路集团有限公司将其持有公司 2.7019%、3.0000% 的股权分别转让给深圳市中瑞汇川投资发展中心（有限合伙）、刘天明，转让价格分别为人民币 13,769,412.00 元、15,288,588.00 元；深圳市一博电路有限公司将其持有公司 3.1962%、3.4665%、0.4666% 的股权分别转让给深圳市人才创新创业二号股权投资基金合伙企业（有限合伙）、温一峰、刘天明，转让价格分别为人民币 16,288,584.00 元、17,666,160.00 元、2,377,656.00 元。2018 年 1 月 23 日，公司在肇庆市工商行政管理局完成了本次变更登记。

2018 年 5 月 12 日，根据公司股东会决议，公司整体变更为四会富仕电子科技股份有限公司，公司申请登记的注册资本为人民币 42,468,200.00 元，变更后公司股东四会市明诚贸易有限公司股本金额 22,359,600.00 元，占注册资本比例为 52.6502%、四会天诚同创投资合伙企业（有限合伙）股本金额 6,050,000.00 元，占注册资本比例为 14.2460%、四会市一鸣投资有限公司股本金额 5,499,000.00 元，占注册资本比例为 12.9485%、深圳市中瑞汇川投资发展中心（有限合伙）股本金额 1,896,751.00 元，占注册资本比例为 4.4663%、刘天明股本金额 1,472,187.00 元，占注册资本比例为 3.4666%、温一峰股本金额 1,472,180.00 元，占注册资本比例为 3.4665%、深圳市人才创新创业二号股权投资基金合伙企业（有限合伙）股本金额 1,357,382.00 元，占注册资本比例为 3.1962%、四会华志创展投资合伙企业（有限合伙）股本金额 1,329,000.00 元，占注册资本比例为 3.1294%、四会明扬宏创投资合伙企业（有限合伙）股本金额 1,032,100.00 元占注册资本比例为 2.4303%。该注册资本业经天职国际会计师事务所

(特殊普通合伙)出具的“天职业字[2018]15719号”验资报告验证。

2020年7月3日,根据中国证券监督管理委员会证监许可[2020]1147号文的核准,公司首次公开发行1,416万股人民币普通股票,全部为公开发行新股。公司收到此次发行所募集资金净额人民币422,342,225.18元,其中增加股本人民币14,160,000.00元,增加资本公积人民币408,182,225.18元。该注册资本经天职国际会计师事务所(特殊普通合伙)出具的“天职业字[2020]31997号”验资报告验证。

2021年4月29日,根据2021年4月20日召开的2020年年度股东大会审议通过的《关于2020年度利润分配及资本公积金转增股本预案的议案》,以公司截至2020年12月31日总股本56,628,200股为基数,向全体股东每10股派发现金红利4.00元(含税)同时向全体股东每10股以资本公积金转增8股,合计转增45,302,560股,分红前公司总股本为56,628,200.00元,分红后总股本增至101,930,760.00元。

公司法定代表人:刘天明。

统一社会信用代码:914412006924881063。

## **(二) 经营范围**

研发、制造、销售:双面、多层、刚挠结合、金属基、高频、HDI、元件嵌入式等电路板;电路板设计;电路板表面元件贴片、封装;自动化产品的研发、生产、销售;新型材料的研发、生产、销售;国内贸易;货物的进出口、技术进出口。

## **(三) 主要产品及提供的劳务**

印制电路板的研发、生产、销售业务。

## **(四) 业务变更**

报告期内公司主营业务未发生变化。

## **(五) 母公司以及集团最终母公司的名称**

公司控股股东为四会市明诚贸易有限公司。

## **(六) 财务报告的批准报出机构和财务报告批准报出日**

本财务报告由公司董事会于2022年3月24日批准报出。

## **(七) 合并财务报表范围及其变化情况**

本公司合并财务报表的合并范围以控制为基础确定，包括本公司及全部子公司的财务报表。子公司，是指被本公司控制的企业或主体。

本期纳入合并范围的主要子公司详见财务报告附注八、在其他主体中的权益。本期的合并财务报表范围变化情况详见财务报告附注七、合并范围的变动。

## **二、财务报表的编制基础**

### **（一）编制基础**

本财务报表以公司持续经营假设为基础，根据实际发生的交易事项，按照企业会计准则的有关规定，并基于以下所述重要会计政策、会计估计进行编制。

### **（二）持续经营**

公司自报告期末起 12 个月不存在对持续经营能力产生重大怀疑的因素及其他影响事项。

## **三、重要会计政策及会计估计**

### **（一）遵循企业会计准则的声明**

本公司基于上述编制基础编制的财务报表符合财政部已颁布的最新企业会计准则及其应用指南、解释以及其他相关规定(统称“企业会计准则”)的要求，真实完整地反映了公司的财务状况、经营成果和现金流量等有关信息。

此外，本财务报表参照了《公开发行证券的公司信息披露编报规则第 15 号-财务报告的一般规定》(2014 年修订)(以下简称“第 15 号文(2014 年修订)”)以及《关于上市公司执行新企业会计准则有关事项的通知》(会计部函〔2018〕453 号)的列报和披露要求。

### **（二）会计期间和经营周期**

本公司的会计年度从公历 1 月 1 日至 12 月 31 日止。

### **（三）记账本位币**

本公司采用人民币作为记账本位币。

### **（四）记账基础及计量原则**

本公司以权责发生制为记账基础。在对会计要素进行计量时，一般采用历史成本，在能保证所确定的会计要素金额能够取得并可靠计量的情况下，根据企业会计准则的要求采用重置成

本、可变现净值、现值、公允价值等计量。

## （五）企业合并

本公司在购买日对合并成本大于合并中取得的被购买方可辨认净资产公允价值份额的差额，确认为商誉；如果合并成本小于合并中取得的被购买方可辨认净资产公允价值份额，首先对取得的被购买方各项可辨认资产、负债及或有负债的公允价值以及合并成本的计量进行复核，经复核后合并成本仍小于合并中取得的被购买方可辨认净资产公允价值份额的，其差额计入当期损益。

通过多次交易分步实现非同一控制下企业合并，应按以下顺序处理：

1. 调整长期股权投资初始投资成本。购买日之前持有股权采用权益法核算的，按照该股权在购买日的公允价值进行重新计量，公允价值与其账面价值的差额计入当期投资收益；购买日之前持有的被购买方的股权涉及权益法核算下的其他综合收益、其他所有者权益变动的，转为购买日所属当期收益，由于被投资方重新计量设定受益计划净负债或净资产变动而产生的其他综合收益除外。

2. 确认商誉（或计入当期损益的金额）。将第一步调整后长期股权投资初始投资成本与购买日应享有子公司可辨认净资产公允价值份额比较，前者大于后者，差额确认为商誉；前者小于后者，差额计入当期损益。

通过多次交易分步处置股权至丧失对子公司控制权的情形：

1. 判断分步处置股权至丧失对子公司控制权过程中的各项交易是否属于“一揽子交易”的原则

处置对子公司股权投资的各项交易的条款、条件以及经济影响符合以下一种或多种情况，通常表明应将多次交易事项作为一揽子交易进行会计处理：

- （1）这些交易是同时或者在考虑了彼此影响的情况下订立的；
- （2）这些交易整体才能达成一项完整的商业结果；
- （3）一项交易的发生取决于其他至少一项交易的发生；
- （4）一项交易单独看是不经济的，但是和其他交易一并考虑时是经济的。

2. 分步处置股权至丧失对子公司控制权过程中的各项交易属于“一揽子交易”的会计处理方法

处置对子公司股权投资直至丧失控制权的各项交易属于一揽子交易的，应当将各项交易作为一项处置子公司并丧失控制权的交易进行会计处理；但是，在丧失控制权之前每一次处置价款与处置投资对应的享有该子公司净资产份额的差额，在合并财务报表中应当确认为其他综合收益，在丧失控制权时一并转入丧失控制权当期的损益。

在合并财务报表中，对于剩余股权，应当按照其在丧失控制权日的公允价值进行重新计量。处置股权取得的对价与剩余股权公允价值之和，减去按原持股比例计算应享有原子公司自购买日开始持续计算的净资产的份额之间的差额，计入丧失控制权当期的投资收益。与原子公司股权投资相关的其他综合收益，应当在丧失控制权时转为当期投资收益。

3. 分步处置股权至丧失对子公司控制权过程中的各项交易不属于“一揽子交易”的会计处理方法

处置对子公司的投资未丧失控制权的，合并财务报表中处置价款与处置投资对应的享有该子公司净资产份额的差额计入资本公积（资本溢价或股本溢价），资本溢价不足冲减的，应当调整留存收益。

处置对子公司的投资丧失控制权的，在合并财务报表中，对于剩余股权，应当按照其在丧失控制权日的公允价值进行重新计量。处置股权取得的对价与剩余股权公允价值之和，减去按原持股比例计算应享有原有子公司自购买日开始持续计算的净资产的份额之间的差额，计入丧失控制权当期的投资收益。与原有子公司股权投资相关的其他综合收益，应当在丧失控制权时转为当期投资收益。

## （六）合并财务报表的编制方法

合并财务报表以母公司及其子公司的财务报表为基础，根据其他有关资料，由本公司按照《企业会计准则第 33 号——合并财务报表》编制。

合并时对内部权益性投资与子公司所有者权益、内部投资收益与子公司利润分配、内部交易事项、内部债权债务进行抵消。子公司所采用的会计政策与母公司保持一致。

## （七）合营安排

### 1. 合营安排的认定和分类

合营安排，是指一项由两个或两个以上的参与方共同控制的安排。合营安排具有下列特征：1) 各参与方均受到该安排的约束；2) 两个或两个以上的参与方对该安排实施共同控制。任何一个参与方都不能够单独控制该安排，对该安排具有共同控制的任何一个参与方均能够阻止其他参与方或参与方组合单独控制该安排。

共同控制，是指按照相关约定对某项安排所共有的控制，并且该安排的相关活动必须经过分享控制权的参与方一致同意后才能决策。

合营安排分为共同经营和合营企业。共同经营，是指合营方享有该安排相关资产且承担该安排相关负债的合营安排。合营企业，是指合营方仅对该安排的净资产享有权利的合营安排。

### 2. 合营安排的会计处理

共同经营参与方应当确认其与共同经营中利益份额相关的下列项目，并按照相关企业会计准则的规定进行会计处理：1) 确认单独所持有的资产，以及按其份额确认共同持有的资产；2) 确认单独所承担的负债，以及按其份额确认共同承担的负债；3) 确认出售其享有的共同经营产出份额所产生的收入；4) 按其份额确认共同经营因出售产出所产生的收入；5) 确认单独所发生的费用，以及按其份额确认共同经营发生的费用。

合营企业参与方应当按照《企业会计准则第 2 号——长期股权投资》的规定对合营企业的投资进行会计处理。

#### **(八) 现金流量表之现金及现金等价物的确定标准**

现金流量表的现金指企业库存现金及可以随时用于支付的存款。现金等价物指持有期限短（一般是指从购买日起三个月内到期）、流动性强、易于转换为已知金额现金、价值变动风险很小的投资。

#### **(九) 外币业务和外币报表折算**

##### **1. 外币业务折算**

外币交易在初始确认时，采用交易发生日的即期汇率折算为人民币金额。资产负债表日，外币货币性项目采用资产负债表日即期汇率折算，因汇率不同而产生的汇兑差额，除与购建符合资本化条件资产有关的外币专门借款本金及利息的汇兑差额外，计入当期损益；以历史成本计量的外币非货币性项目仍采用交易发生日的即期汇率折算，不改变其人民币金额；以公允价值计量的外币非货币性项目，采用公允价值确定日的即期汇率折算，差额计入当期损益或其他综合收益。

##### **2. 外币财务报表折算**

资产负债表中的资产和负债项目，采用资产负债表日的即期汇率折算；所有者权益项目除“未分配利润”项目外，其他项目采用交易发生日的即期汇率折算；利润表中的收入和费用项目，采用交易发生日的即期汇率折算。按照上述折算产生的外币财务报表折算差额，确认为其他综合收益。

#### **(十) 金融工具**

##### **1. 金融工具的确认和终止确认**

本公司于成为金融工具合同的一方时确认一项金融资产或金融负债。

以常规方式买卖金融资产，按交易日会计进行确认和终止确认。常规方式买卖金融资产，是指按照合同条款的约定，在法规或通行惯例规定的期限内收取或交付金融资产。交易日，是指本公司承诺买入或卖出金融资产的日期。

满足下列条件的，终止确认金融资产(或金融资产的一部分，或一组类似金融资产的一部分)，即从其账户和资产负债表内予以转销：

(1) 收取金融资产现金流量的权利届满；

(2) 转移了收取金融资产现金流量的权利，或在“过手协议”下承担了及时将收取的现金流量全额支付给第三方的义务；并且(a)实质上转让了金融资产所有权上几乎所有的风险和报酬，或(b)虽然实质上既没有转移也没有保留金融资产所有权上几乎所有的风险和报酬，但放弃了对该金融资产的控制。

## 2. 金融资产分类和计量

本公司的金融资产于初始确认时根据本公司管理金融资产的业务模式和金融资产的合同现金流量特征分类为：以摊余成本计量的金融资产、以公允价值计量且其变动计入其他综合收益的金融资产以及以公允价值计量且其变动计入当期损益的金融资产。金融资产的后续计量取决于其分类。

本公司对金融资产的分类，依据本公司管理金融资产的业务模式和金融资产的现金流量特征进行分类。

### (1) 以摊余成本计量的金融资产

金融资产同时符合下列条件的，分类为以摊余成本计量的金融资产：本公司管理该金融资产的业务模式是以收取合同现金流量为目标；该金融资产的合同条款规定，在特定日期产生的现金流量，仅为对本金和以未偿付本金金额为基础的利息的支付。对于此类金融资产，采用实际利率法，按照摊余成本进行后续计量，其摊销或减值产生的利得或损失，均计入当期损益。

### (2) 以公允价值计量且其变动计入其他综合收益的债务工具投资

金融资产同时符合下列条件的，分类为以公允价值计量且其变动计入其他综合收益的金融资产：本公司管理该金融资产的业务模式是既以收取合同现金流量为目标又以出售金融资产为目标；该金融资产的合同条款规定，在特定日期产生的现金流量，仅为对本金和以未偿付本金金额为基础的利息的支付。对于此类金融资产，采用公允价值进行后续计量。其折价或溢价采用实际利率法进行摊销并确认为利息收入或费用。除减值损失及外币货币性金融资产的汇兑差额确认为当期损益外，此类金融资产的公允价值变动作为其他综合收益确认，直到该金融资产终止确认时，其累计利得或损失转入当期损益。与此类金融资产相关利息收入，计入当期损益。

### (3) 以公允价值计量且其变动计入其他综合收益的权益工具投资

本公司不可撤销地选择将部分非交易性权益工具投资指定为以公允价值计量且其变动计入其他综合收益的金融资产，仅将相关股利收入计入当期损益，公允价值变动作为其他综合收益确认，直到该金融资产终止确认时，其累计利得或损失转入留存收益。

### (4) 以公允价值计量且其变动计入当期损益的金融资产

上述以摊余成本计量的金融资产和以公允价值计量且其变动计入其他综合收益的金融资产

之外的金融资产，分类为以公允价值计量且其变动计入当期损益的金融资产。在初始确认时，为了能够消除或显著减少会计错配，可以将金融资产指定为以公允价值计量且其变动计入当期损益的金融资产。对于此类金融资产，采用公允价值进行后续计量，所有公允价值变动计入当期损益。

当且仅当本公司改变管理金融资产的业务模式时，才对所有受影响的相关金融资产进行重分类。

对于以公允价值计量且其变动计入当期损益的金融资产，相关交易费用直接计入当期损益，其他类别的金融资产相关交易费用计入其初始确认金额。

### 3. 金融负债分类和计量

本公司的金融负债于初始确认时分类为：以摊余成本计量的金融负债与以公允价值计量且其变动计入当期损益的金融负债。

符合以下条件之一的金融负债可在初始计量时指定为以公允价值计量且其变动计入当期损益的金融负债：（1）该项指定能够消除或显著减少会计错配；（2）根据正式书面文件载明的公司风险管理或投资策略，以公允价值为基础对金融负债组合或金融资产和金融负债组合进行管理和业绩评价，并在公司内部以此为基础向关键管理人员报告；（3）该金融负债包含需单独分拆的嵌入衍生工具。

本公司在初始确认时确定金融负债的分类。对于以公允价值计量且其变动计入当期损益的金融负债，相关交易费用直接计入当期损益，其他金融负债的相关交易费用计入其初始确认金额。

金融负债的后续计量取决于其分类：

#### （1）以摊余成本计量的金融负债

对于此类金融负债，采用实际利率法，按照摊余成本进行后续计量。

#### （2）以公允价值计量且其变动计入当期损益的金融负债

以公允价值计量且其变动计入当期损益的金融负债，包括交易性金融负债（含属于金融负债的衍生工具）和初始确认时指定为以公允价值计量且其变动计入当期损益的金融负债。

### 4. 金融工具抵销

同时满足下列条件的，金融资产和金融负债以相互抵销后的净额在资产负债表内列示：具有抵销已确认金额的法定权利，且该种法定权利是当前可执行的；计划以净额结算，或同时变现该金融资产和清偿该金融负债。

### 5. 金融资产减值

本公司对于以摊余成本计量的金融资产、以公允价值计量且其变动计入其他综合收益的债务工具投资和财务担保合同等，以预期信用损失为基础确认损失准备。信用损失，是指本公司



按照原实际利率折现的、根据合同应收的所有合同现金流量与预期收取的所有现金流量之间的差额，即全部现金短缺的现值。

本公司考虑所有合理且有依据的信息，包括前瞻性信息，以单项或组合的方式对以摊余成本计量的金融资产和以公允价值计量且其变动计入其他综合收益的金融资产（债务工具）的预期信用损失进行估计。

#### （1）预期信用损失的计量

如果该金融工具的信用风险自初始确认后已显著增加，本公司按照相当于该金融工具整个存续期内预期信用损失的金额计量其损失准备；如果该金融工具的信用风险自初始确认后并未显著增加，本公司按照相当于该金融工具未来 12 个月内预期信用损失的金额计量其损失准备。由此形成的损失准备的增加或转回金额，作为减值损失或利得计入当期损益。本公司对信用风险的具体评估，详见附注“九、与金融工具相关的风险”。

通常逾期超过 30 日，本公司即认为该金融工具的信用风险已显著增加，除非有确凿证据证明该金融工具的信用风险自初始确认后并未显著增加。

具体来说，本公司将购买或源生时未发生信用减值的金融工具发生信用减值的过程分为三个阶段，对于不同阶段的金融工具的减值有不同的会计处理方法：

##### 第一阶段：信用风险自初始确认后未显著增加

对于处于该阶段的金融工具，企业应当按照未来 12 个月的预期信用损失计量损失准备，并按其账面余额（即未扣除减值准备）和实际利率计算利息收入（若该工具为金融资产，下同）。

##### 第二阶段：信用风险自初始确认后已显著增加但尚未发生信用减值

对于处于该阶段的金融工具，企业应当按照该工具整个存续期的预期信用损失计量损失准备，并按其账面余额和实际利率计算利息收入。

##### 第三阶段：初始确认后发生信用减值

对于处于该阶段的金融工具，企业应当按照该工具整个存续期的预期信用损失计量损失准备，但对利息收入的计算不同于处于前两阶段的金融资产。对于已发生信用减值的金融资产，企业应当按其摊余成本（账面余额减已计提减值准备，也即账面价值）和实际利率计算利息收入。

对于购买或源生时已发生信用减值的金融资产，企业应当仅将初始确认后整个存续期内预期信用损失的变动确认为损失准备，并按其摊余成本和经信用调整的实际利率计算利息收入。

（2）本公司对在资产负债表日具有较低信用风险的金融工具，选择不与其初始确认时的信用风险进行比较，而直接做出该工具的信用风险自初始确认后未显著增加的假定。

如果企业确定金融工具的违约风险较低，借款人在短期内履行其支付合同现金流量义务的能力很强，并且即使较长时期内经济形势和经营环境存在不利变化，也不一定会降低借款人履

行其支付合同现金流量义务的能力，那么该金融工具可被视为具有较低的信用风险。

### (3) 应收款项及租赁应收款

本公司对于《企业会计准则第 14 号——收入》所规定的、不含重大融资成分（包括根据该准则不考虑不超过一年的合同中融资成分的情况）的应收款项，采用预期信用损失的简化模型，始终按照整个存续期内预期信用损失的金额计量其损失准备。

本公司对包含重大融资成分的应收款项和《企业会计准则第 21 号——租赁》规范的租赁应收款，本公司作出会计政策选择，选择采用预期信用损失的简化模型，即按照相当于整个存续期内预期信用损失的金额计量损失准备。

## 6. 金融资产转移

本公司已将金融资产所有权上几乎所有的风险和报酬转移给转入方的，终止确认该金融资产；保留了金融资产所有权上几乎所有的风险和报酬的，不终止确认该金融资产。

本公司既没有转移也没有保留金融资产所有权上几乎所有的风险和报酬的，分别下列情况处理：放弃了对该金融资产控制的，终止确认该金融资产并确认产生的资产和负债；未放弃对该金融资产控制的，按照其继续涉入所转移金融资产的程度确认有关金融资产，并相应确认有关负债。

通过对所转移金融资产提供财务担保方式继续涉入的，按照金融资产的账面价值和财务担保金额两者之中的较低者，确认继续涉入形成的资产。财务担保金额，是指所收到的对价中，将被要求偿还的最高金额。

## (十一) 应收票据

本公司 2019 年 1 月 1 日起对于《企业会计准则第 14 号——收入》所规定的、不含重大融资成分（包括根据该准则不考虑不超过一年的合同中融资成分的情况）的应收款项，采用预期信用损失的简化模型，即始终按照整个存续期内预期信用损失的金额计量其损失准备，由此形成的损失准备的增加或转回金额，作为减值损失或利得计入当期损益。

对于包含重大融资成分的应收款项，本公司选择采用预期信用损失的简化模型，即始终按照整个存续期内预期信用损失的金额计量其损失准备。

1. 预期信用损失的简化模型：始终按照整个存续期内预期信用损失的金额计量其损失准备  
本公司考虑所有合理且有依据的信息，包括前瞻性信息，以组合的方式对应收票据预期信用损失进行估计。

本公司应收票据组合分为银行承兑汇票和商业承兑汇票。在计量应收票据预期信用损失时参照历史信用损失经验，并考虑前瞻性信息，使用账龄与违约损失率对照表确定该应收票据组合的预期信用损失。

应收票据组合自应收款项发生之日起按照应收款项账龄与整个存续期预期信用损失率对照

表“详见附注三、(十二)应收账款”予以计提坏账准备。

## (十二) 应收款项

本公司对于《企业会计准则第14号——收入》所规定的、不含重大融资成分(包括根据该准则不考虑不超过一年的合同中融资成分的情况)的应收款项,采用预期信用损失的简化模型,即始终按照整个存续期内预期信用损失的金额计量其损失准备,由此形成的损失准备的增加或转回金额,作为减值损失或利得计入当期损益。

从2019年1月1日起,本公司执行《会计准则第22号—金融工具确认和计量》(财会[2017]7号),并根据本公司历史坏账损失,复核了以前年度应收坏账准备计提的适当性后,认为违约概率与账龄存在相关性,账龄仍是本公司应收账款信用风险是否显著增加的标记,因此,本公司应收账款信用风险损失仍以账龄为基础,按以前年度原有的损失比率进行估计。本公司计量应收账款逾期信用损失的会计政策为:

### 1. 单项金额重大并单项计提坏账准备的应收款项

单项金额重大是指:单项应收款项期末余额在100万元以上的款项。

期末对于单项金额重大的应收款项单独进行减值测试。如有客观证据表明其发生了减值的,根据其未来现金流量现值低于其账面价值的差额,确认减值损失,计提坏账准备。

### 2. 按组合计提坏账准备的应收款项

对于期末单项金额非重大的应收款项,与经单独测试后未减值的应收款项一起按账龄作为信用风险特征,划分为若干组合,按这些应收款项组合期末余额的一定比例(可以单独进行减值测试)计算确定减值损失,计提坏账准备。

除已单独计提减值准备的应收款项外,公司根据以前年度与之相同或相类似的,以应收款项账龄为信用风险特征的组合的实际损失率为基础,结合现时情况确定以下坏账准备计提的比例:

应收款项账龄	预期信用损失率
1年以内(含1年)	5.00%
1~2年(含2年)	20.00%
2~3年(含3年)	50.00%
3年以上	100.00%
其中:已确定无法收回的	予以核销

注:合并范围内公司间应收款项不计提坏账准备。

### 3. 单项金额虽不重大但单项计提坏账准备的应收款项

单项计提坏账准备的理由:本公司对于单项金额虽不重大但具备以下特征的应收款项,单独进行减值测试,有客观证据表明其发生了减值的,根据其未来现金流量现值低于其账面价值

的差额，确认减值损失，计提坏账准备；与对方存在争议或涉及诉讼、仲裁的应收款项；已有明显迹象表明债务人很可能无法履行还款义务的应收款项等。

坏账准备的计提方法：单独进行减值测试，有客观证据表明其发生了减值的，根据其未来现金流量现值低于其账面价值的差额，确认减值损失，计提坏账准备。

本公司将应收票据按照金融工具类型划分为银行承兑汇票和商业承兑汇票组合两种。对银行承兑汇票，由于票据到期由承兑银行无条件支付确定的金额给收款人或持票人，逾期信用损失低且自初始确认后并未显著增加，本公司认为其逾期违约风险为 0；对商业承兑汇票，本公司认为其违约概率与账龄存在相关性，参照上述应收账款预期信用损失的会计估计政策计提坏账准备。

### （十三）应收款项融资

金融资产同时符合下列条件的，分类为以公允价值计量且其变动计入其他综合收益的金融资产：本公司管理该金融资产的业务模式是既以收取合同现金流量为目标又以出售金融资产为目标；该金融资产的合同条款规定，在特定日期产生的现金流量，仅为对本金和以未偿付本金金额为基础的利息的支付。

本公司将持有的应收款项，以贴现或背书等形式转让，且该类业务较为频繁、涉及金额也较大的，其管理业务模式实质为既收取合同现金流量又出售，按照金融工具准则的相关规定，将其分类至以公允价值计量变动且其变动计入其他综合收益的金融资产。

### （十四）其他应收款

本公司 2019 年 1 月 1 日起对其他应收款采用预期信用损失的一般模型详见附注“三、（十）金融工具”进行处理。

1. 以组合为基础计量预期信用损失，本公司按照相应的账龄信用风险特征组合预计信用损失计提比例。按账龄信用风险特征组合预计信用损失计提减值比例如下：

应收款项账龄	预期信用损失率
1 年以内	5.00%
1~2 年（含 2 年）	20.00%
2~3 年（含 3 年）	50.00%
3 年以上	100.00%
其中：已确定无法收回的	予以核销

2. 本公司将应收合并范围内子公司的款项等无显著回收风险的款项划分为性质组合，根据预计信用损失计提减值准备。

### （十五）存货

### 1. 存货的分类

存货，是指企业在日常活动中持有以备出售的产成品或商品、处在生产过程中的在产品以及处于委托加工过程中的在产品、在生产过程或提供劳务过程中耗用的材料和物料等。

公司的存货分为原材料、在产品、库存商品、发出商品等。

### 2. 发出存货的计价方法

发出存货采用月末一次加权平均法。

### 3. 存货可变现净值的确定依据及存货跌价准备的计提方法

资产负债表日，存货采用成本与可变现净值孰低计量，按照存货类别成本高于可变现净值的差额计提存货跌价准备。直接用于出售的存货，在正常生产经营过程中以该存货的估计售价减去估计的销售费用和相关税费后的金额确定其可变现净值；需要经过加工的存货，在正常生产经营过程中以所生产的产成品的估计售价减去至完工时估计将要发生的成本、估计的销售费用和相关税费后的金额确定其可变现净值；资产负债表日，同一项存货中一部分有合同价格约定、其他部分不存在合同价格的，分别确定其可变现净值，并与其对应的成本进行比较，分别确定存货跌价准备的计提或转回的金额。

可变现净值，是指在日常活动中，存货的估计售价减去至完工时估计将要发生的成本、估计的销售费用以及相关税费后的金额。计提存货跌价准备时，各项存货按照单个存货项目计提存货跌价准备；与在同一地区生产和销售的产品系列相关、具有相同或类似最终用途或目的，且难以与其他项目分开计量的存货，合并计提存货跌价准备。

### 4. 存货的盘存制度

存货的盘存制度采用永续盘存制。

### 5. 低值易耗品和包装物的摊销方法

按照一次转销法进行摊销。

## **(十六) 合同资产**

### 1. 合同资产的确认方法及标准

本公司根据履行履约义务与客户付款之间的关系在资产负债表中列示合同资产或合同负债。本公司已向客户转让商品或提供服务而有权收取的对价（除应收款项）列示为合同资产。

### 2. 合同资产预期信用损失的确定方法及会计处理方法

对于不包含重大融资成分的合同资产，本公司采用预期信用损失的简化模型，即始终按照相当于整个存续期内预期信用损失的金额计量其损失准备，由此形成的损失准备的增

加或转回金额，作为减值损失或利得计入当期损益。

对于包含重大融资成分的合同资产，本公司选择采用预期信用损失的简化模型，即始终按照相当于整个存续期内预期信用损失的金额计量其损失准备，由此形成的损失准备的增加或转回金额，作为减值损失或利得计入当期损益。

### **（十七）持有待售资产**

本公司将同时满足下列条件的企业组成部分（或非流动资产）划分为持有待售：（1）根据类似交易中出售此类资产或处置组的惯例，在当前状况下即可立即出售；（2）出售极可能发生，已经就一项出售计划作出决议且获得确定的购买承诺（确定的购买承诺，是指企业与其他方签订的具有法律约束力的购买协议，该协议包含交易价格、时间和足够严厉的违约惩罚等重要条款，使协议出现重大调整或者撤销的可能性极小。），预计出售将在一年内完成。已经获得按照有关规定需得到相关权力机构或者监管部门的批准。

本公司将持有待售的预计净残值调整为反映其公允价值减去出售费用后的净额（但不得超过该项持有待售的原账面价值），原账面价值高于调整后预计净残值的差额，作为资产减值损失计入当期损益，同时计提持有待售资产减值准备。对于持有待售的处置组确认的资产减值损失金额，应当先抵减处置组中商誉的账面价值，再根据处置组中适用本准则计量规定的各项非流动资产账面价值所占比重，按比例抵减其账面价值。

后续资产负债表日持有待售的非流动资产公允价值减去出售费用后的净额增加的，以前减记的金额应当予以恢复，并在划分为持有待售类别后确认的资产减值损失金额内转回，转回金额计入当期损益。划分为持有待售类别前确认的资产减值损失不得转回。后续资产负债表日持有待售的处置组公允价值减去出售费用后的净额增加的，以前减记的金额应当予以恢复，并在划分为持有待售类别后适用本准则计量规定的非流动资产确认的资产减值损失金额内转回，转回金额计入当期损益。已抵减的商誉账面价值，以及适用本准则计量规定的非流动资产在划分为持有待售类别前确认的资产减值损失不得转回。持有待售的处置组确认的资产减值损失后续转回金额，应当根据处置组中除商誉外适用本准则计量规定的各项非流动资产账面价值所占比重，按比例增加其账面价值。

企业因出售对子公司的投资等原因导致其丧失对子公司控制权的，无论出售后企业是否保留部分权益性投资，应当在拟出售的对子公司投资满足持有待售类别划分条件时，在母公司个别财务报表中将子公司投资整体划分为持有待售类别，在合并财务报表中将子公司所有资产和负债划分为持有待售类别。

### **（十八）长期股权投资**

#### **1. 投资成本的确定**

（1）同一控制下的企业合并形成的，合并方以支付现金、转让非现金资产、承担债务或发行权益性证券作为合并对价的，在合并日按照被合并方所有者权益在最终控制方合并财务报表

中的账面价值的份额作为其初始投资成本。长期股权投资初始投资成本与支付的合并对价的账面价值或发行股份的面值总额之间的差额调整资本公积(资本溢价或股本溢价)；资本公积不足冲减的，调整留存收益。

分步实现同一控制下企业合并的，应当以持股比例计算的合并日应享有被合并方账面所有者权益份额作为该项投资的初始投资成本。初始投资成本与其原长期股权投资账面价值加上合并日取得进一步股份新支付对价的账面价值之和的差额，调整资本公积(资本溢价或股本溢价)，资本公积不足冲减的，冲减留存收益。

(2) 非同一控制下的企业合并形成的，在购买日按照支付的合并对价的公允价值作为其初始投资成本。

(3) 除企业合并形成以外的：以支付现金取得的，按照实际支付的购买价款作为其初始投资成本；以发行权益性证券取得的，按照发行权益性证券的公允价值作为其初始投资成本；投资者投入的，按照投资合同或协议约定的价值作为其初始投资成本(合同或协议约定价值不公允的除外)。

## 2. 后续计量及损益确认方法

本公司能够对被投资单位实施控制的长期股权投资，在本公司个别财务报表中采用成本法核算；对具有共同控制或重大影响的长期股权投资，采用权益法核算。

采用成本法时，长期股权投资按初始投资成本计价，除取得投资时实际支付的价款或对价中包含的已宣告但尚未发放的现金股利或利润外，按享有被投资单位宣告分派的现金股利或利润，确认为当期投资收益，并同时根据有关资产减值政策考虑长期投资是否减值。

采用权益法时，长期股权投资的初始投资成本大于投资时应享有被投资单位可辨认净资产公允价值份额的，归入长期股权投资的初始投资成本；长期股权投资的初始投资成本小于投资时应享有被投资单位可辨认净资产公允价值份额的，其差额计入当期损益，同时调整长期股权投资的成本。

采用权益法时，取得长期股权投资后，按照应享有或应分担的被投资单位实现的净损益的份额，确认投资损益并调整长期股权投资的账面价值。在确认应享有被投资单位净损益的份额时，以取得投资时被投资单位各项可辨认资产等的公允价值为基础，按照本公司的会计政策及会计期间，并抵销与联营企业及合营企业之间发生的内部交易损益按照持股比例计算归属于投资企业的部分(但内部交易损失属于资产减值损失的，应全额确认)，对被投资单位的净利润进行调整后确认。按照被投资单位宣告分派的利润或现金股利计算应分得的部分，相应减少长期股权投资的账面价值。本公司确认被投资单位发生的净亏损，以长期股权投资的账面价值以及其他实质上构成对被投资单位净投资的长期权益减记至零为限，本公司负有承担额外损失义务的除外。对于被投资单位除净损益以外所有者权益的其他变动，调整长期股权投资的账面价值并计入所有者权益。

## 3. 确定对被投资单位具有控制、重大影响的依据

控制，是指拥有对被投资方的权力，通过参与被投资方的相关活动而享有可变回报，并且有能力运用对被投资方的权力影响回报金额；重大影响，是指投资方对被投资单位的财务和经营政策有参与决策的权力，但并不能够控制或者与其他方一起共同控制这些政策的制定。

#### 4. 长期股权投资的处置

##### (1) 部分处置对子公司的长期股权投资，但不丧失控制权的情形

部分处置对子公司的长期股权投资，但不丧失控制权时，应当将处置价款与处置投资对应的账面价值的差额确认为当期投资收益。

##### (2) 部分处置股权投资或其他原因丧失了对子公司控制权的情形

部分处置股权投资或其他原因丧失了对子公司控制权的，对于处置的股权，应结转与所售股权相对应的长期股权投资的账面价值，出售所得价款与处置长期股权投资账面价值之间差额，确认为投资收益（损失）；同时，对于剩余股权，应当按其账面价值确认为长期股权投资或其它相关金融资产。处置后的剩余股权能够对子公司实施共同控制或重大影响的，应按有关成本法转为权益法的相关规定进行会计处理。

#### 5. 减值测试方法及减值准备计提方法

对子公司、联营企业及合营企业的投资，在资产负债表日有客观证据表明其发生减值的，按照账面价值与可收回金额的差额计提相应的减值准备。

### (十九) 固定资产

#### 1. 固定资产确认条件、分类、计价

公司的固定资产是指为生产商品、提供劳务、出租或经营管理而持有的、使用年限超过一个会计年度的有形资产。

固定资产以取得时的实际成本入账，并从其达到预定可使用状态的次月起采用年限平均法计提折旧。

#### 2. 各类固定资产的折旧方法

公司固定资产折旧采用年限平均法计算，并按各类固定资产类别预计净残值、预计使用寿命，每年年末对固定资产的使用寿命、折旧方法进行复核，如与估计情况有重大差异，则做相应调整。在不考虑减值准备的情况下，按固定资产的类别、估计的经济使用年限和预计的净残值分别确定折旧年限和年折旧率如下：

固定资产类别	预计净残值率	预计使用寿命	年折旧率
房屋及建筑物	5.00%	20年	4.75%
机器设备	5.00%	5-10年	9.50%-19.00%
运输工具	5.00%	4年	23.75%



电子设备及其他	5.00%	3年	31.67%
---------	-------	----	--------

在考虑减值准备的情况下，按单项固定资产扣除减值准备后的账面净额和剩余折旧年限，分项确定并计提各期折旧。

### 3. 固定资产的减值测试方法、减值准备计提方法

资产负债表日，有迹象表明固定资产发生减值的，按照账面价值与可收回金额的差额计提相应的减值准备。

### 4. 融资租入固定资产的认定依据、计价方法

符合下列一项或数项标准的，认定为融资租赁：①在租赁期届满时，租赁资产的所有权转移给承租人；②承租人有购买租赁资产的选择权，所订立的购买价款预计将远低于行使选择权时租赁资产的公允价值，因而在租赁开始日就可以合理确定承租人将会行使这种选择权；③即使资产的所有权不转移，但租赁期占租赁资产使用寿命的大部分[通常占租赁资产使用寿命的75%以上(含75%)]；④承租人在租赁开始日的最低租赁付款额现值，几乎相当于租赁开始日租赁资产公允价值[90%以上(含90%)]；出租人在租赁开始日的最低租赁收款额现值，几乎相当于租赁开始日租赁资产公允价值[90%以上(含90%)]；⑤租赁资产性质特殊，如果不作较大改造，只有承租人才能使用。

融资租入的固定资产，按租赁开始日租赁资产的公允价值与最低租赁付款额的现值中较低者入账，按自有固定资产的折旧政策计提折旧。

## (二十) 在建工程

1. 在建工程达到预定可使用状态时，按工程实际成本转入固定资产。已达到预定可使用状态但尚未办理竣工决算的，先按估计价值转入固定资产，待办理竣工决算后再按实际成本调整原暂估价值，但不再调整原已计提的折旧。

2. 资产负债表日，有迹象表明在建工程发生减值的，按照账面价值与可收回金额的差额计提相应的减值准备。

## (二十一) 借款费用

### 1. 借款费用资本化的确认原则

本公司借款费用，可直接归属于符合资本化条件的资产的购建或者生产的，予以资本化，计入相关资产成本；其他借款费用，在发生时确认为费用，计入当期损益。

### 2. 借款费用资本化期间

(1) 当借款费用同时满足下列条件时，开始资本化：1) 资产支出已经发生；2) 借款费用已经发生；3) 为使资产达到预定可使用或可销售状态所必要的购建或者生产活动已经开始。

(2) 若符合资本化条件的资产在购建或者生产过程中发生非正常中断，并且中断时间连续超过 3 个月，暂停借款费用的资本化；中断期间发生的借款费用确认为当期费用，直至资产的购建或者生产活动重新开始。

(3) 当所购建或者生产符合资本化条件的资产达到预定可使用或可销售状态时，借款费用停止资本化。

### 3. 借款费用资本化金额

为购建或者生产符合资本化条件的资产而借入专门借款的，以专门借款当期实际发生的利息费用（包括按照实际利率法确定的折价或溢价的摊销），减去将尚未动用的借款资金存入银行取得的利息收入或进行暂时性投资取得的投资收益后的金额，确定应予资本化的利息金额；为购建或者生产符合资本化条件的资产占用了一般借款的，根据累计资产支出超过专门借款的资产支出加权平均数乘以占用一般借款的资本化率，计算确定一般借款应予资本化的利息金额。

## （二十二）无形资产

1. 无形资产包括土地使用权、软件等，按成本进行初始计量。

2. 使用寿命有限的无形资产，在使用寿命内按照与该项无形资产有关的经济利益的预期实现方式系统地摊销，无法可靠确定预期实现方式的，采用直线法摊销。

土地使用权按剩余使用年限（一般是 50 年）平均摊销，软件按 3-5 年平均摊销。

3. 使用寿命确定的无形资产，在资产负债表日有迹象表明发生减值的，按照账面价值与可收回金额的差额计提相应的减值准备；使用寿命不确定的无形资产和尚未达到可使用状态的无形资产，无论是否存在减值迹象，每年均进行减值测试。公司目前无使用寿命不确定的无形资产。

4. 内部研究开发项目研究阶段的支出，于发生时计入当期损益。内部研究开发项目开发阶段的支出，同时满足下列条件的，确认为无形资产：（1）完成该无形资产以使其能够使用或出售在技术上具有可行性；（2）具有完成该无形资产并使用或出售的意图；（3）无形资产产生经济利益的方式，包括能够证明运用该无形资产生产的产品存在市场或无形资产自身存在市场，无形资产将在内部使用的，能证明其有用性；（4）有足够的技术、财务资源和其他资源支持，以完成该无形资产的开发，并有能力使用或出售该无形资产；（5）归属于该无形资产开发阶段的支出能够可靠地计量。

## （二十三）长期待摊费用

长期待摊费用按实际发生额入账，在受益期或规定的期限内分期平均摊销。如果长期待摊的费用项目不能使以后会计期间受益则将尚未摊销的该项目的摊余价值全部转入当期损益。

## （二十四）合同负债

本公司根据履行履约义务与客户付款之间的关系在资产负债表中列示合同资产或合同负债。本公司已收或应收客户对价而应向客户转让商品或提供服务的义务列示为合同负债。

## （二十五）职工薪酬

职工薪酬，是指本公司为获得职工提供的服务或解除劳动关系而给予的以外各种形式的报酬或补偿。职工薪酬包括短期薪酬、离职后福利、辞退福利和其他长期职工福利。本公司提供给职工配偶、子女、受赡养人、已故员工遗属及其他受益人等的福利，也属于职工薪酬。

企业向其职工发放的以股份为基础支付，属于职工薪酬范畴，应当按照《企业会计准则第11号——股份支付》的相关规定进行会计处理。

### 1. 短期薪酬

本公司在职工提供服务的会计期间，将实际发生的短期薪酬确认为负债，并计入当期损益或相关资产成本。其中，非货币性福利按照公允价值计量。

### 2. 辞退福利

本公司在职工劳动合同到期之前解除与职工的劳动关系、或者为鼓励职工自愿接受裁减而提出给予补偿，在本公司不能单方面撤回解除劳动关系计划或裁减建议时和确认与涉及支付辞退福利的重组相关的成本费用时两者孰早日，确认因解除与职工的劳动关系给予补偿而产生的负债，同时计入当期损益。

### 3. 设定提存计划

本公司职工参加了由当地劳动和社会保障部门组织实施的社会基本养老保险。本公司以当地规定的社会基本养老保险缴纳基数和比例，按月向当地社会基本养老保险经办机构缴纳养老保险费。职工退休后，当地劳动及社会保障部门有责任向已退休员工支付社会基本养老金。本公司在职工提供服务的会计期间，将根据上述社保规定计算应缴纳的金额确认为负债，并计入当期损益或相关资产成本。

## （二十六）收入

### 1. 收入的确认

本公司的收入主要包括销售印制电路板。

本公司在履行了合同中的履约义务，即在客户取得相关商品控制权时确认收入。取得相关商品控制权是指能够主导该商品的使用并从中获得几乎全部的经济利益。

2. 本公司依据收入准则相关规定判断相关履约义务性质属于“在某一时段内履行的履约义务”或“某一时点履行的履约义务”，分别按以下原则进行收入确认。

（1）本公司满足下列条件之一的，属于在某一时段内履行履约义务：

①客户在本公司履约的同时即取得并消耗本公司履约所带来的经济利益。

②客户能够控制本公司履约过程中在建的资产。

③本公司履约过程中所产出的资产具有不可替代用途，且本公司在整个合同期内有权就累计至今已完成的履约部分收取款项。

对于在某一时段内履行的履约义务，本公司在该段时间内按照履约进度确认收入，但是，履约进度不能合理确定的除外。本公司考虑商品的性质，采用产出法或投入法确定恰当的履约进度。

(2) 对于不属于在某一时段内履行的履约义务，属于在某一时点履行的履约义务，本公司在客户取得相关商品控制权时点确认收入。

在判断客户是否已取得商品控制权时，本公司考虑下列迹象：

①本公司就该商品享有现时收款权利，即客户就该商品负有现时付款义务。

②本公司已将该商品的法定所有权转移给客户，即客户已拥有该商品的法定所有权。

③本公司已将该商品实物转移给客户，即客户已实物占有该商品。

④本公司已将该商品所有权上的主要风险和报酬转移给客户，即客户已取得该商品所有权上的主要风险和报酬。

⑤客户已接受该商品。

⑥其他表明客户已取得商品控制权的迹象。

本公司收入确认的具体政策：

公司销售给境内客户的产品，与公司确认商品数量及结算金额后确认销售收入；公司销售给境外客户的产品，以取得报关单，送至客户或其指定地点签收后确认销售收入；公司与客户以供应商管理库存（VMI）方式进行交易的产品，经客户领用并核对后确认销售收入。

### 3. 收入的计量

本公司应当按照分摊至各单项履约义务的交易价格计量收入。在确定交易价格时，本公司考虑可变对价、合同中存在的重大融资成分、非现金对价、应付客户对价等因素的影响。

#### (1) 可变对价

本公司按照期望值或最可能发生金额确定可变对价的最佳估计数，但包含可变对价的交易价格，应当不超过在相关不确定性消除时累计已确认收入极可能不会发生重大转回的金额。企业在评估累计已确认收入是否极可能不会发生重大转回时，应当同时考虑收入转回的可能性及其比重。

#### (2) 重大融资成分

合同中存在重大融资成分的，本公司应当按照假定客户在取得商品控制权时即以现金支付的应付金额确定交易价格。该交易价格与合同对价之间的差额，应当在合同期间内采用实际利率法摊销。

### （3）非现金对价

客户支付非现金对价的，本公司按照非现金对价的公允价值确定交易价格。非现金对价的公允价值不能合理估计的，本公司参照其承诺向客户转让商品的单独售价间接确定交易价格。

### （4）应付客户对价

针对应付客户对价的，应当将该应付对价冲减交易价格，并在确认相关收入与支付（或承诺支付）客户对价二者孰晚的时点冲减当期收入，但应付客户对价是为了向客户取得其他可明确区分商品的除外。

企业应付客户对价是为了向客户取得其他可明确区分商品的，应当采用与本企业其他采购相一致的方式确认所购买的商品。企业应付客户对价超过向客户取得可明确区分商品公允价值的，超过金额冲减交易价格。向客户取得的可明确区分商品公允价值不能合理估计的，企业应当将应付客户对价全额冲减交易价格。

## （二十七）政府补助

1. 政府补助包括与资产相关的政府补助和与收益相关的政府补助。

2. 政府补助为货币性资产的，按照收到或应收的金额计量；政府补助为非货币性资产的，按照公允价值计量，公允价值不能可靠取得的，按照名义金额计量。

3. 政府补助采用总额法：

（1）与资产相关的政府补助，确认为递延收益，在相关资产使用寿命内按照合理、系统的方法分期计入损益。相关资产在使用寿命结束前被出售、转让、报废或发生毁损的，将尚未分配的相关递延收益余额转入资产处置当期的损益。

（2）与收益相关的政府补助，用于补偿以后期间的相关费用或损失的，确认为递延收益，在确认相关费用的期间，计入当期损益；用于补偿已发生的相关费用或损失的，直接计入当期损益。

4. 政府补助采用净额法：

（1）与资产相关的政府补助，冲减相关资产的账面价值；

（2）与收益相关的政府补助，用于补偿以后期间的相关费用或损失的，确认为递延收益，在确认相关费用的期间，冲减相关成本；用于补偿已发生的相关费用或损失的，直接冲减相关成本。

5. 本公司对收到的政府补助采用总额法进行核算。

6. 对于同时包含与资产相关部分和与收益相关部分的政府补助，区分不同部分分别进行会计处理；难以区分的，整体归类为与收益相关的政府补助。

7. 本公司将与本公司日常活动相关的政府补助按照经济业务实质计入其他收益；将与本公司日常活动无关的政府补助，应当计入营业外收支。

8. 本公司将取得的政策性优惠贷款贴息按照财政将贴息资金拨付给贷款银行和财政将贴息资金直接拨付给本公司两种情况处理：

(1) 财政将贴息资金拨付给贷款银行，由贷款银行以政策性优惠利率向本公司提供贷款的，本公司选择按照下列方法进行会计处理：

a. 以实际收到的借款金额作为借款的入账价值，按照借款本金和该政策性优惠利率计算相关借款费用。

b. 以借款的公允价值作为借款的入账价值并按照实际利率法计算借款费用，实际收到的金额与借款公允价值之间的差额确认为递延收益。递延收益在借款存续期内采用实际利率法摊销，冲减相关借款费用。

(2) 财政将贴息资金直接拨付给本公司的，本公司将对应的贴息冲减相关借款费用。

#### (二十八) 递延所得税资产和递延所得税负债

1. 根据资产、负债的账面价值与其计税基础之间的差额（未作为资产和负债确认的项目按照税法规定可以确定其计税基础的，该计税基础与其账面数之间的差额），按照预期收回该资产或清偿该负债期间的适用税率计算确认递延所得税资产或递延所得税负债。

2. 确认递延所得税资产以很可能取得用来抵扣可抵扣暂时性差异的应纳税所得额为限。资产负债表日，有确凿证据表明未来期间很可能获得足够的应纳税所得额用来抵扣可抵扣暂时性差异的，确认以前会计期间未确认的递延所得税资产。

3. 资产负债表日，对递延所得税资产的账面价值进行复核，如果未来期间很可能无法获得足够的应纳税所得额用以抵扣递延所得税资产的利益，则减记递延所得税资产的账面价值。在很可能获得足够的应纳税所得额时，转回减记的金额。

4. 本公司当期所得税和递延所得税作为所得税费用或收益计入当期损益，但不包括下列情况产生的所得税：（1）企业合并；（2）直接在所有者权益中确认的交易或者事项。

## 四、税项

### (一) 企业所得税

公司名称	计税依据	税率
四会富仕电子科技股份有限公司	应纳税所得额	15.00%

公司名称	计税依据	税率
四会富仕技术有限公司	应纳税所得额	25.00%
四会富仕电子（香港）有限公司	应纳税所得额	8.25%/16.50%

注 1:2019 年 12 月 2 日，公司取得由广东省科学技术厅、广东省财政厅、广东省国家税务局和广东省地方税务局批准的编号为“GR201944001525”的高新技术企业证书，认定有效期三年，2019 年度至 2021 年度本公司适用的企业所得税税率为 15%。

注 2:根据香港《2018 年税务(修订)(第 3 号)条例》，于 2018 年 4 月 1 日或之后开始的课税年度，法团的应评税利润不超过 200 万港币的利得税率为 8.25%，超过 200 万港币的利得税率为 16.50%。

## （二）增值税

公司名称	计税依据	税率
四会富仕电子科技股份有限公司	销售货物收入\提供劳务收入	6.00%、13.00%
四会富仕技术有限公司	销售货物收入	13.00%

## （三）城建税和教育费附加

税种	计税依据	税率
城市维护建设税	实缴流转税额	5.00%
教育费附加	实缴流转税额	3.00%
地方教育费附加	实缴流转税额	2.00%

## （四）其他税项

按照国家 and 地方有关规定计算缴纳。

## 五、会计政策和会计估计变更以及前期差错更正的说明

### （一）会计政策的变更

1、财政部于 2018 年度修订了《企业会计准则第 21 号——租赁》（财会[2018]35 号），本公司自 2021 年 1 月 1 日起适用施行新租赁准则。准则规定根据累积影响数，调整使用权资产、租赁负债、年初留存收益及财务报表其他相关项目金额，对可比期间信息不予调整。本公司执行规定对财务报表无影响。

### （二）会计估计的变更

本公司报告期间未发生重要的会计估计变更。

### （三）前期会计差错更正

本公司报告期间未发生重要的会计差错。

## 六、合并财务报表项目注释

说明：期初指 2020 年 12 月 31 日，期末指 2021 年 12 月 31 日，上期指 2020 年度，本期指 2021 年度。

### （一）货币资金

#### 1. 分类列示

项目	期末余额	期初余额
现金	-	1,930.17
银行存款	226,205,389.42	145,468,000.39
其他货币资金	5,027,185.31	3,500,000.00
其中：保证金	5,027,185.31	3,500,000.00
<u>合计</u>	<u>231,232,574.73</u>	<u>148,969,930.56</u>
<u>其中：存放在境外的款项总额</u>	<u>    =</u>	<u>    =</u>

2. 期末其他货币资金为电费保函保证金 4,000,000.00 元与应付票据保证金 1,027,185.31 元，详见附注六、（四十八）。

### （二）交易性金融资产

项目	期末余额	期初余额
以公允价值计量且其变动计入当期损益的金融资产	155,143,940.05	398,705,095.71
其中：理财产品	155,143,940.05	398,705,095.71
<u>合计</u>	<u>155,143,940.05</u>	<u>398,705,095.71</u>

### （三）应收票据

#### 1. 应收票据分类列示

票据种类	期末余额	期初余额
银行承兑汇票	17,876,936.05	6,867,670.03
<u>合计</u>	<u>17,876,936.05</u>	<u>6,867,670.03</u>



2. 期末已质押的应收票据

项目	期末已质押金额	备注
银行承兑汇票	16,543,378.79	
<u>合计</u>	<u>16,543,378.79</u>	

3. 期末已背书或贴现但尚未到期的应收票据

项目	期末终止确认金额	期末未终止确认金额	备注
银行承兑汇票	-	9,126,337.56	
<u>合计</u>	<u>=</u>	<u>9,126,337.56</u>	

4. 期末不存在因出票人无力履约而将票据转为应收账款的情况。

(四) 应收账款

1. 按账龄披露

账龄	期末账面余额
1年以内(含1年)	224,629,130.72
<u>合计</u>	<u>224,629,130.72</u>

2. 按坏账计提方法分类披露

类别	账面金额		期末余额		账面价值
	金额	比例	金额	计提比例	
单项金额重大并单项计提坏账准备的应收账款	-	-	-	-	-
按信用风险特征组合(账龄分析法)计提坏账准备的应收账款	224,629,130.72	100.00%	11,231,456.54	5.00%	213,397,674.18
单项金额虽不重大但单项计提坏账准备的应收账款	-	-	-	-	-
<u>合计</u>	<u>224,629,130.72</u>	<u>100.00%</u>	<u>11,231,456.54</u>	<u>5.00%</u>	<u>213,397,674.18</u>

接上表:

类别	账面金额		期初余额		账面价值
	金额	比例	金额	计提比例	
单项金额重大并单项计提坏账准备的应收账款	-	-	-	-	-
按信用风险特征组合(账龄分析法)计提坏账准备的应	150,342,908.46	99.97%	7,517,145.42	5.00%	142,825,763.04

类别	账面金额		期初余额		坏账准备	账面价值
	金额	比例	金额	计提比例		
收账款						
单项金额虽不重大但单项计提坏账准备的应收账款	43,307.74	0.03%	43,307.74	100.00%		-
<b>合计</b>	<b>150,386,216.20</b>	<b>100.00%</b>	<b>7,560,453.16</b>	<b>5.03%</b>		<b>142,825,763.04</b>

### 3. 本期计提、收回或转回的坏账准备情况

类别	期初余额	本期变动金额				期末余额
		计提	收回或转回	转销或核销	其他变动	
坏账准备	7,560,453.16	3,715,911.12	-	44,907.74	-	11,231,456.54
<b>合计</b>	<b>7,560,453.16</b>	<b>3,715,911.12</b>	<b>-</b>	<b>44,907.74</b>	<b>-</b>	<b>11,231,456.54</b>

### 4. 本期实际核销的应收账款情况

项目	本期金额	上期金额
本期实际核销的应收账款	44,907.74	-

### 5. 期末应收账款金额前五名情况

单位名称	与本公司关系	金额	账龄	占应收账款总额的比例	坏账准备	性质
第一名	非关联方	11,922,874.53	1年以内	5.31%	596,143.73	货款
第二名	非关联方	10,566,181.81	1年以内	4.70%	528,309.09	货款
第三名	非关联方	10,058,713.77	1年以内	4.48%	502,935.69	货款
第四名	非关联方	9,552,942.68	1年以内	4.25%	477,647.13	货款
第五名	非关联方	7,917,942.81	1年以内	3.52%	395,897.14	货款
<b>合计</b>		<b>50,018,655.60</b>		<b>22.26%</b>	<b>2,500,932.78</b>	

### 6. 本期无因金融资产转移而终止确认的应收账款情况

#### (五) 应收款项融资

项目	期末余额	期初余额
银行承兑汇票	13,585,401.76	-
<b>合计</b>	<b>13,585,401.76</b>	<b>-</b>

## (六) 预付款项

### 1. 账龄列示

账龄	期末余额		期初余额	
	金额	比例	金额	比例
1 年以内(含 1 年)	615,874.35	100.00%	539,912.49	100.00%
<u>合计</u>	<u>615,874.35</u>	<u>100.00%</u>	<u>539,912.49</u>	<u>100.00%</u>

### 2. 期末预付款项余额前五名情况

单位名称	与本公司关系	余额	账龄	占预付款项 总额的比例	性质
第一名	非关联方	167,772.93	1 年以内	27.24%	预付维保费
第二名	非关联方	93,353.62	1 年以内	15.16%	预付认证费
第三名	非关联方	76,539.86	1 年以内	12.43%	预付材料款
第四名	非关联方	35,633.80	1 年以内	5.79%	其他
第五名	非关联方	30,380.98	1 年以内	4.93%	其他
<u>合计</u>		<u>403,681.19</u>		<u>65.55%</u>	

## (七) 其他应收款

### 1. 总表情况

项目	期末余额	期初余额
应收利息	-	-
应收股利	-	-
其他应收款	4,430,215.58	2,399,564.00
<u>合计</u>	<u>4,430,215.58</u>	<u>2,399,564.00</u>

### 2. 其他应收款

#### (1) 其他应收款分类披露

类别	账面余额		期末余额		账面价值
	金额	比例	金额	坏账准备 计提比例	
单项金额重大并单项计提坏账准备的其他应收款	-	-	-	-	-
按信用风险特征组合(账龄分析法)计提坏账准备的其他应收款组合	4,666,826.93	100.00%	236,611.35	5.07%	4,430,215.58

类别	期末余额				账面价值
	账面余额		坏账准备		
	金额	比例	金额	计提比例	
单项金额虽不重大但单项计提坏账准备的其他应收款	-	-	-	-	-
<b>合计</b>	<b>4,666,826.93</b>	<b>100.00%</b>	<b>236,611.35</b>	<b>5.07%</b>	<b>4,430,215.58</b>

接上表：

类别	期初余额				账面价值
	账面余额		坏账准备		
	金额	比例	坏账准备	计提比例	
单项金额重大并单项计提坏账准备的其他应收款	-	-	-	-	-
按信用风险特征组合（账龄分析法）计提坏账准备的其他应收款组合	2,528,920.00	100.00%	129,356.00	5.12%	2,399,564.00
单项金额虽不重大但单项计提坏账准备的其他应收款	-	-	-	-	-
<b>合计</b>	<b>2,528,920.00</b>	<b>100.00%</b>	<b>129,356.00</b>	<b>5.12%</b>	<b>2,399,564.00</b>

(2) 组合中，按账龄分析法计提坏账准备的其他应收款

账龄	期末余额		
	余额	坏账准备	计提比例
1年以内(含1年)	4,662,226.93	233,111.35	5.00%
1-2年(含2年)	-	-	-
2-3年(含3年)	2,200.00	1,100.00	50.00%
3年以上	2,400.00	2,400.00	100.00%
<b>合计</b>	<b>4,666,826.93</b>	<b>236,611.35</b>	<b>5.07%</b>

接上表：

账龄	期初余额		
	余额	坏账准备	计提比例
1年以内(含1年)	2,522,320.00	126,116.00	5.00%
1-2年(含2年)	4,200.00	840.00	20.00%
2-3年(含3年)	-	-	-
3年以上	2,400.00	2,400.00	100.00%
<b>合计</b>	<b>2,528,920.00</b>	<b>129,356.00</b>	<b>5.12%</b>

(3) 本期计提、收回或转回的坏账准备情况

项目	本期发生额	上期发生额
本期计提其他应收款坏账准备	107,255.35	-4,330.55
本期收回或转回的其他应收款坏账准备	-	-

(4) 本期实际核销的其他应收款情况

本期无实际核销的其他应收款情况。

(5) 按性质分类其他应收款的账面余额

款项性质	期末余额	期初余额
出口退税	3,712,851.48	2,012,500.75
代扣代缴社保/公积金	657,840.72	447,875.26
保证金和押金	204,600.00	38,543.99
其他	91,534.73	30,000.00
<u>合计</u>	<u>4,666,826.93</u>	<u>2,528,920.00</u>

(6) 期末其他应收款余额前五名的情况

单位名称	款项性质	期末余额	账龄	占其他应收款总额的比例 (%)	坏账准备期末余额
第一名	出口退税	3,712,851.48	1年以内	79.56%	185,642.57
第二名	代扣代缴社保/公积金	657,840.72	1年以内	14.10%	32,892.04
第三名	保证金和押金	204,600.00	4年以内	4.38%	13,500.00
第四名	其他	91,534.73	1年以内	1.96%	4,576.74
<u>合计</u>		<u>4,666,826.93</u>		<u>100.00%</u>	<u>236,611.35</u>

(八) 存货

1. 分类列示

项目	期末余额		
	账面余额	跌价准备	账面价值
原材料	42,254,248.00	8,525.04	42,245,722.96
在产品	19,045,923.34	108,657.80	18,937,265.54
库存商品	22,471,564.43	1,571,785.09	20,899,779.34
发出商品	21,318,815.79	-	21,318,815.79
<u>合计</u>	<u>105,090,551.56</u>	<u>1,688,967.93</u>	<u>103,401,583.63</u>

接上表：

项目	期初余额		
	账面余额	跌价准备	账面价值
原材料	21,302,877.51	-	21,302,877.51
在产品	8,127,549.60	-	8,127,549.60
库存商品	8,113,207.35	794,696.44	7,318,510.91
发出商品	17,879,637.34	-	17,879,637.34
<b>合计</b>	<b>55,423,271.80</b>	<b>794,696.44</b>	<b>54,628,575.36</b>

## 2. 存货跌价准备

项目	期初余额	本期增加金额		本期减少金额		期末余额
		计提	其他	转回或转销	其他	
原材料	-	8,525.04	-	-	-	8,525.04
在产品	-	108,657.80	-	-	-	108,657.80
库存商品	794,696.44	1,571,785.09	-	794,696.44	-	1,571,785.09
发出商品	-	-	-	-	-	-
<b>合计</b>	<b>794,696.44</b>	<b>1,688,967.93</b>	<b>-</b>	<b>794,696.44</b>	<b>-</b>	<b>1,688,967.93</b>

## (九) 其他流动资产

项目	期末余额	期初余额
留抵税额和待认证进项税	21,255,833.60	5,524,869.18
预缴所得税	16,361,914.68	180,602.54
<b>合计</b>	<b>37,617,748.28</b>	<b>5,705,471.72</b>

## (十) 固定资产

### 1. 总表情况

项目	期末余额	期初余额
固定资产	468,608,637.09	238,305,614.28
固定资产清理	-	-
<b>合计</b>	<b>468,608,637.09</b>	<b>238,305,614.28</b>

### 2. 固定资产

#### (1) 固定资产情况

项目	房屋及建筑物	机器设备	运输工具	电子设备及其他	合计
----	--------	------	------	---------	----

项目	房屋及建筑物	机器设备	运输工具	电子设备及其他	合计
一、账面原值					
1. 期初余额	64,203,737.61	240,332,944.39	3,237,550.27	6,892,614.25	314,666,846.52
2. 本期增加金额	<u>87,806,486.75</u>	<u>187,130,285.67</u>	<u>598,704.49</u>	<u>830,301.02</u>	<u>276,365,777.93</u>
(1) 购置	12,177,500.00	-	492,509.80	80,788.56	12,750,798.36
(2) 在建工程转入	75,628,986.75	187,130,285.67	106,194.69	749,512.46	263,614,979.57
3. 本期减少金额	<u>3,372,923.46</u>	<u>11,445,779.55</u>	<u>550,869.28</u>	<u>7,846.15</u>	<u>15,377,418.44</u>
(1) 处置或报废	2,380,160.72	495,357.37	550,869.28	7,846.15	3,434,233.52
(2) 其它	992,762.74	10,950,422.18	-	-	11,943,184.92
4. 期末余额	<u>148,637,300.90</u>	<u>416,017,450.51</u>	<u>3,285,385.48</u>	<u>7,715,069.12</u>	<u>575,655,206.01</u>
二、累计折旧					
1. 期初余额	12,548,019.71	56,928,993.28	2,456,040.95	4,428,178.30	76,361,232.24
2. 本期增加金额	<u>4,572,560.19</u>	<u>28,002,702.10</u>	<u>383,801.42</u>	<u>1,397,006.14</u>	<u>34,356,069.85</u>
(1) 计提	4,572,560.19	28,002,702.10	383,801.42	1,397,006.14	34,356,069.85
(2) 其他	-	-	-	-	-
3. 本期减少金额	<u>650,081.43</u>	<u>2,515,222.66</u>	<u>497,975.28</u>	<u>7,453.80</u>	<u>3,670,733.17</u>
(1) 处置或报废	650,081.43	243,522.52	497,975.28	7,453.80	1,399,033.03
(2) 其它	-	2,271,700.14	-	-	2,271,700.14
4. 期末余额	<u>16,470,498.47</u>	<u>82,416,472.72</u>	<u>2,341,867.09</u>	<u>5,817,730.64</u>	<u>107,046,568.92</u>
三、减值准备					
1. 期初余额	-	-	-	-	-
2. 本期增加金额	-	-	-	-	-
(1) 计提	-	-	-	-	-
3. 本期减少金额	-	-	-	-	-
(1) 处置或报废	-	-	-	-	-
4. 期末余额	-	-	-	-	-
四、账面价值					
1. 期末账面价值	<u>132,166,802.43</u>	<u>333,600,977.79</u>	<u>943,518.39</u>	<u>1,897,338.48</u>	<u>468,608,637.09</u>
2. 期初账面价值	<u>51,655,717.90</u>	<u>183,403,951.11</u>	<u>781,509.32</u>	<u>2,464,435.95</u>	<u>238,305,614.28</u>

(2) 期末无闲置的固定资产情况。

(3) 期末不存在固定资产抵押情况。

(4) 期末未发现固定资产存在减值迹象，未计提减值准备。

(5) 期末未办妥产权证书的固定资产情况。

项目	期末原值	未办妥产权证书原因
房屋建筑物-实装生产中心-综合楼	16,295,639.39	尚在办理中

注：项目名称以日后办理的房产证中具体的名称为准。

## （十一）在建工程

### 1. 总表情况

项目	期末余额	期初余额
在建工程	1,285,688.07	25,239,778.04
工程物资	-	-
<b>合计</b>	<b>1,285,688.07</b>	<b>25,239,778.04</b>

### 2. 在建工程

#### （1）在建工程情况

项目	期末余额			期初余额		
	账面余额	减值准备	账面净值	账面余额	减值准备	账面净值
年产45万平米高可靠性线路板项目	-	-	-	25,239,778.04	-	25,239,778.04
恒温恒湿工程	1,285,688.07	-	1,285,688.07	-	-	-
<b>合计</b>	<b>1,285,688.07</b>	<b>-</b>	<b>1,285,688.07</b>	<b>25,239,778.04</b>	<b>-</b>	<b>25,239,778.04</b>

#### （2）重大在建工程项目变化情况

项目名称	期初余额	本期增加	本期转入固定资产	本期转入其他	工程进度	期末余额
年产45万平米高可靠性线路板项目	25,239,778.04	209,233,332.04	203,874,339.90	30,598,770.18	已完结	=
特种电路板技术研发中心项目	-	29,723,133.71	29,723,133.71	-	已完结	-
机器设备类	-	30,017,505.96	30,017,505.96	-	已完结	-
恒温恒湿工程	-	1,285,688.07	-	-	尚未完工	1,285,688.07

（3）期末在建工程不存在抵押情况。

（4）期末未发现在建工程存在减值迹象，未计提减值准备。

## （十二）无形资产



### 1. 无形资产情况

项目	土地使用权	软件	合计
一、账面原值			
1. 2020年12月31日	18,433,334.37	2,602,494.06	21,035,828.43
2. 本期增加金额	<u>63,854,950.00</u>	<u>69,306.93</u>	<u>63,924,256.93</u>
(1) 购置	63,854,950.00	69,306.93	63,924,256.93
3. 本期减少金额	—	—	—
(1) 处置	—	—	—
4. 2021年12月31日	<u>82,288,284.37</u>	<u>2,671,800.99</u>	<u>84,960,085.36</u>
二、累计摊销			
1. 2020年12月31日	1,792,672.10	1,884,442.73	3,677,114.83
2. 本期增加金额	<u>1,639,633.62</u>	<u>450,858.80</u>	<u>2,090,492.42</u>
(1) 计提	1,639,633.62	450,858.80	2,090,492.42
3. 本期减少金额	—	—	—
(1) 处置	—	—	—
4. 2021年12月31日	<u>3,432,305.72</u>	<u>2,335,301.53</u>	<u>5,767,607.25</u>
三、减值准备			
1. 2020年12月31日	—	—	—
2. 本期增加金额	—	—	—
(1) 计提	—	—	—
3. 本期减少金额	—	—	—
(1) 处置	—	—	—
4. 2021年12月31日	—	—	—
四、账面价值			
1. 2021年12月31日	<u>78,855,978.65</u>	<u>336,499.46</u>	<u>79,192,478.11</u>
2. 2020年12月31日	<u>16,640,662.27</u>	<u>718,051.33</u>	<u>17,358,713.60</u>

2. 期末无形资产不存在抵押情况。

3. 期末未发现无形资产存在减值迹象，未计提减值准备。

#### 4. 土地使用权情况

(1) 四会富仕电子科技股份有限公司位于四会市下茆镇龙湾村地段面积为 27,398.54 平方米的土地使用权，成本 673.62 万元，权证号为“粤（2018）四会市不动产权第 0016232 号、粤（2018）四会市不动产权第 0016233 号、粤（2018）四会市不动产权第 0016234 号”，使用年限自 2013 年 1 月 8 日起至 2063 年 1 月 7 日止；四会富仕电子科技股份有限公司位于四会市下

茆镇龙湾村地段面积为 19,496.18 平方米的土地使用权,成本 590.19 万元,权证号为“粤(2021)四会市不动产权第 0000542 号”,使用年限自 2020 年 12 月 30 日起至 2070 年 12 月 29 日止。

(2) 泓科电子科技(四会)有限公司位于四会市下茆镇南塘村委会地段面积为 15,388.12 平方米的土地使用权,原土地成本 545.96 万元,公司购买泓科电子科技(四会)有限公司资产时购买成本高于账面净资产 33.56 万元合并时计入无形资产成本。权证号为“粤(2019)四会市不动产权第 0015231 号”,使用年限终止日期至 2064 年 11 月 24 日。

(3) 四会富仕技术有限公司位于四会市龙浦镇惠源三路 1 号面积为 87,607.54 平方米的土地使用权,成本 6,385.50 万元,权证号为“粤(2021)四会市不动产权第 0003328 号”,使用年限自 2021 年 1 月 28 日起至 2071 年 1 月 27 日止。

### (十三) 长期待摊费用

项目	期初余额	本期增加金额	本期摊销金额	期末余额
厂房装修工程	1,661,304.66	11,979,832.95	2,073,530.44	11,567,607.17
车间改造工程	750,227.40	5,295,683.65	828,969.16	5,216,941.89
电线电缆安装工程	156,864.39	-	156,864.39	-
污水系统改造工程	2,876,176.68	-	1,203,295.30	1,672,881.38
综合楼装修工程	1,387,109.01	-	979,135.74	407,973.27
废气处理工程	1,424,566.82	13,398,452.88	949,076.80	13,873,942.90
<b>合计</b>	<b>8,256,248.96</b>	<b>30,673,969.48</b>	<b>6,190,871.83</b>	<b>32,739,346.61</b>

### (十四) 递延所得税资产及递延所得税负债

#### 1. 递延所得税资产情况

项目	期末余额		期初余额	
	可抵扣暂时性差异	递延所得税资产	可抵扣暂时性差异	递延所得税资产
坏账准备	11,334,713.93	1,700,207.09	7,689,409.16	1,153,411.37
存货跌价准备	1,688,967.93	253,345.19	794,696.44	119,204.47
递延收益	18,930,144.34	2,839,521.65	17,523,631.83	2,628,544.77
未实现内部损益	322,102.61	48,315.39	-	-
<b>合计</b>	<b>32,275,928.81</b>	<b>4,841,389.32</b>	<b>26,007,737.43</b>	<b>3,901,160.61</b>

#### 2. 未确认递延所得税资产明细

项目	期末余额	期初余额
可抵扣亏损	2,500,748.30	407,250.36
可抵扣暂时性差异	133,353.96	400.00
<u>合计</u>	<u>2,634,102.26</u>	<u>407,650.36</u>

注 1：未确认递延所得税资产的可抵扣亏损为四会富仕电子（香港）有限公司、四会富仕技术有限公司产生。

注 2：未确认递延所得税资产的可抵扣暂时性差异为四会富仕电子（香港）有限公司产生。

### 3. 递延所得税负债情况

项目	期末余额		期初余额	
	应纳税暂时性差异	递延所得税负债	应纳税暂时性差异	递延所得税负债
购入的设备器具等加速折旧	308,341,480.53	46,251,222.08	137,724,455.79	20,658,668.37
交易性金融资产公允价值变动损益	800,709.49	120,106.42	693,230.56	103,984.58
<u>合计</u>	<u>309,142,190.02</u>	<u>46,371,328.50</u>	<u>138,417,686.35</u>	<u>20,762,652.95</u>

## （十五）其他非流动资产

类别	期末余额	期初余额
预付设备款和工程款	12,912,452.79	15,443,048.32
<u>合计</u>	<u>12,912,452.79</u>	<u>15,443,048.32</u>

## （十六）短期借款

### 1. 借款类别

借款类别	期末余额	期初余额
信用借款	-	7,583,558.56
<u>合计</u>	<u>-</u>	<u>7,583,558.56</u>

2. 期末无已到期未偿还的短期借款情况。

## （十七）应付票据

### 1. 票据类别

种类	期末余额	期初余额
银行承兑汇票	16,650,000.00	-

种类	期末余额	期初余额
合计	<u>16,650,000.00</u>	—

2. 期末无已到期未支付的应付票据。

## （十八）应付账款

1. 应付账款列示

账龄	期末余额		期初余额	
	金额	占总额比例	金额	占总额比例
1年以内（含1年）	196,028,458.59	99.87%	117,832,665.25	99.24%
1-2年（含2年）	187,056.20	0.10%	809,775.37	0.68%
2-3年（含3年）	—	—	33,935.49	0.03%
3年以上	73,363.64	0.04%	55,450.00	0.05%
合计	<u>196,288,878.43</u>	<u>100.00%</u>	<u>118,731,826.11</u>	<u>100.00%</u>

2. 期末无账龄超过1年的重要应付账款。

## （十九）合同负债

项目	期末余额	期初余额
预收款项	178,734.89	103,279.62
合计	<u>178,734.89</u>	<u>103,279.62</u>

## （二十）应付职工薪酬

1. 应付职工薪酬列示

项目	期初余额	本期增加	本期支付	期末余额
一、短期薪酬	25,216,053.39	204,246,133.84	185,671,161.16	43,791,026.07
二、离职后福利中的设定提存计划	—	6,582,553.40	6,582,553.40	—
负债	—	—	—	—
三、辞退福利	—	—	—	—
合计	<u>25,216,053.39</u>	<u>210,828,687.24</u>	<u>192,253,714.56</u>	<u>43,791,026.07</u>

2. 短期薪酬列示

项目	期初余额	本期增加	本期支付	期末余额
一、工资、奖金、津贴和补贴	25,209,831.61	190,403,377.79	172,166,966.81	43,446,242.59
二、职工福利费	3,150.00	8,265,951.56	8,269,101.56	—

项目	期初余额	本期增加	本期支付	期末余额
三、社会保险费	-	3,166,073.16	3,166,073.16	-
其中：1. 医疗保险费	-	2,781,796.68	2,781,796.68	-
2. 工伤保险费	-	110,194.28	110,194.28	-
3. 生育保险费	-	274,082.20	274,082.20	-
四、住房公积金	-	1,598,350.00	1,598,350.00	-
五、工会经费及职工教育经费	3,071.78	242,010.33	243,353.89	1,728.22
六、短期带薪缺勤	-	-	-	-
七、短期利润分享计划	-	-	-	-
八、其他短期薪酬	-	-	-	-
九、其他	-	570,371.00	227,315.74	343,055.26
<b>合计</b>	<b>25,216,053.39</b>	<b>204,246,133.84</b>	<b>185,671,161.16</b>	<b>43,791,026.07</b>

### 3. 离职后福利中的设定提存计划负债

项目	期初余额	本期增加	本期支付	期末余额
基本养老保险	-	6,514,464.58	6,514,464.58	-
失业保险	-	68,088.82	68,088.82	-
<b>合计</b>	<b>-</b>	<b>6,582,553.40</b>	<b>6,582,553.40</b>	<b>-</b>

### 4. 辞退福利

项目	本期缴费金额	期末应付未付金额
因解除劳动关系给予的补偿	-	-
<b>合计</b>	<b>-</b>	<b>-</b>

## (二十一) 应交税费

税费项目	期末余额	期初余额
企业所得税	-	-
增值税	42,290.14	-
房产税	59,587.08	51,326.56
城市维护建设税	458,721.72	132,466.50
教育附加(含地方)	458,721.71	132,466.50
代扣代缴个人所得税	615,578.21	342,425.28
印花税	38,368.10	30,253.20
环保税	4,816.37	4,058.74
契税	-	171,900.00

税费项目	期末余额	期初余额
<u>合计</u>	<u>1,678,083.33</u>	<u>864,896.78</u>

## (二十二) 其他应付款

### 1. 总表情况

项目	期末余额	期初余额
应付利息	-	4,318.42
应付股利	-	-
其他应付款	452,661.50	111,006.06
<u>合计</u>	<u>452,661.50</u>	<u>115,324.48</u>

### 2. 其他应付款

#### (1) 按账龄列示

账龄	期末余额		期初余额	
	账面余额	比例	账面余额	比例
1年以内(含1年)	452,661.50	100.00%	111,006.06	100.00%
<u>合计</u>	<u>452,661.50</u>	<u>100.00%</u>	<u>111,006.06</u>	<u>100.00%</u>

#### (2) 按性质列示

项目	期末余额	期初余额
员工报销款	452,661.50	111,006.06
<u>合计</u>	<u>452,661.50</u>	<u>111,006.06</u>

## (二十三) 其他流动负债

项目	期末余额	期初余额
预收销项税额	18,144.50	-
银行承兑汇票	9,126,337.56	-
<u>合计</u>	<u>9,144,482.06</u>	<u>-</u>

## (二十四) 递延收益

### 1. 递延收益情况

项目	期初余额	本期增加	本期减少	期末余额
----	------	------	------	------

项目	期初余额	本期增加	本期减少	期末余额
政府补助	17,523,631.83	4,401,300.00	2,994,787.49	18,930,144.34
<b>合计</b>	<b>17,523,631.83</b>	<b>4,401,300.00</b>	<b>2,994,787.49</b>	<b>18,930,144.34</b>

## 2. 涉及政府补助的项目

项目名称	期初余额	本期新增政 府补助	本期计入其他 收益金额	期末余额	与资产 相关/与 收益相 关
设计和生产高信赖性线路板自动化技术改造项目	1,705,048.96	-	382,934.94	1,322,114.02	与资产 相关
高稳定性交通控制电路板生产设备更新技术改造项目	564,363.88	-	111,035.50	453,328.38	与资产 相关
高可靠性通信控制电路板技术改造项目	921,428.70	-	147,428.52	774,000.18	与资产 相关
高稳定性交通控制电路板生产设备更新技术改造项目	7,562,922.50	-	1,267,884.38	6,295,038.12	与资产 相关
高可靠性高密度金属基板研发及产业化项目	913,043.44	-	130,434.84	782,608.60	与资产 相关
汽车用电路板大拼板自动化生产技术改造项目	5,856,824.35	4,401,300.00	955,069.31	9,303,055.04	与资产 相关
<b>合计</b>	<b>17,523,631.83</b>	<b>4,401,300.00</b>	<b>2,994,787.49</b>	<b>18,930,144.34</b>	

注1：2015年2月22日，根据广东省经济和信息化委员会关于“2014年广东省产业结构调整专项资金责任承诺书”，由四会市财政局拨付政府补助资金400.00万元，用于设计和生产高信赖性线路板自动化技术改造项目的设备购置，公司已将补助资金全额用于购置相关设备。从2015年2月开始，相关政府补助按照购置资产的折旧年限进行摊销，2021年度摊销金额为38.29万元。

注2：根据肇庆市经济和信息化局、肇庆市财政局“关于下达2015年技术改造相关专项结余资金（第二批）项目计划书的通知”的有关规定，由四会市财政局拨付政府补助资金99.00万元，用于高稳定性交通控制电路板生产设备更新技术改造项目的设备购置，公司已将补助资金全额用于购置相关设备。从2017年3月开始，相关政府补助按照购置资产的折旧年限进行摊销，2021年度摊销金额为11.10万元。

注3：根据肇庆市经济和信息化局、肇庆市财政局“关于下达省级工业和信息化专项（支持企业技术改造）2016年各地未使用资金及2017年新增资金事后奖补（设备更新）方式项目计划的通知”的有关规定，由四会市财政局拨付政府补助资金129.00万元，用于高可靠性通信控制电路板技术改造项目的设备购置，公司已将补助资金全额用于购置相关设备。从2018年7月开始，相关政府补助按照购置资产的折旧年限进行摊销，2021年度摊销金额为14.74万元。

注4：根据肇庆市工业和信息化局、肇庆市财政局“关于2018年度工业企业技术改造事后奖

补（普惠性）资金拟安排计划的公示”、“关于下达肇庆市2019年度工业企业技术改造事后奖补（普惠性）资金安排计划的通知”和“关于下达肇庆市2020年度工业企业技术改造事后奖补（普惠性）资金安排计划的通知”的有关规定，肇庆市财政局于2019年4月、2019年8月、2019年12月及2020年12月分批拨付“高稳定性交通控制电路板生产设备更新技术改造项目”政府补助资金合计805.60万元。该项目于2017年已完工，相关政府补助从收到补助款之日起，按照该项目购置资产的剩余折旧年限进行摊销，2021年度摊销金额为126.79万元。

注5：根据肇庆市工业和信息化局“关于下达肇庆市2020年省级促进经济高质量发展专项（工业企业转型升级）产业创新能力和平台建设资金项目计划的通知”（肇工信函（2020）16号），由四会市财政局于2020年5月拨付政府补助资金100.00万元，用于高可靠性高密度金属基板研发及产业化项目。从2020年5月开始，按照购置资产的剩余折旧年限进行摊销，2021年度摊销金额为13.04万元。

注6：根据肇庆市工业和信息化局“肇庆市工业和信息化局转发广东省工业和信息化厅关于下达2021年省级促进经济高质量发展专项企业技术改造资金（第一批）项目计划的通知”（肇工信函（2020）73号）和“肇庆市工业和信息化局转发广东省工业和信息化厅关于下达2021年省级促进经济高质量发展专项企业技术改造资金（第二批）项目计划的通知”肇工信函（2021）6号，四会市财政局于2020年12月、2021年6月份分批拨付政府补助资金590.82万元、440.13万元，用于汽车用电路板大拼板自动化生产技术改造项目。从2020年12月开始，按照购置资产的剩余折旧年限进行摊销，2021年度摊销金额为95.51万元。

## （二十五）其他非流动负债

项目	期末余额	期初余额
下茆镇权益类经营性扶贫资产投入资金	3,558,352.69	-
<b>合计</b>	<b>3,558,352.69</b>	<b>-</b>

## （二十六）股本

项目	期初余额	本年增减变动（+、-）				小计	期末余额
		发 行	送 股	公 积 金 转 股	其 他		
股份总数	56,628,200.00	-	-	45,302,560.00	-	45,302,560.00	101,930,760.00

## （二十七）资本公积

项目	期初余额	本期增加	本期减少	期末余额
资本公积	593,302,808.46	-	45,302,560.00	548,000,248.46
<b>合计</b>	<b>593,302,808.46</b>	<b>-</b>	<b>45,302,560.00</b>	<b>548,000,248.46</b>



注：资本公积变动系2021年4月20日召开的2020年年度股东大会审议通过的《关于2020年度利润分配及资本公积金转增股本预案的议案》，资本公积转增股本导致资本公积减少45,302,560.00元。

### （二十八）盈余公积

项目	期初余额	本期增加	本期减少	期末余额
法定盈余公积	26,899,922.34	18,718,245.59	-	45,618,167.93
<b>合计</b>	<b>26,899,922.34</b>	<b>18,718,245.59</b>	<b>-</b>	<b>45,618,167.93</b>

### （二十九）未分配利润

项目	本期发生额	上期发生额
上期期末未分配利润	201,414,392.20	112,141,799.53
期初未分配利润调整合计数（调增+，调减-）	-	-
调整后期初未分配利润	201,414,392.20	112,141,799.53
加：本期归属于母公司所有者的净利润	184,244,205.79	120,468,234.72
减：提取法定盈余公积	18,718,245.59	12,084,952.05
提取任意盈余公积	-	-
应付普通股股利	-	-
其他	-	-
分配利润	22,651,280.00	19,110,690.00
转作股本的普通股股利	-	-
期末未分配利润	344,289,072.40	201,414,392.20

### （三十）营业收入、营业成本

项目	本期发生额	上期发生额
主营业务收入	1,021,564,835.34	637,216,610.14
其他业务收入	28,126,553.75	12,993,818.18
<b>合计</b>	<b>1,049,691,389.09</b>	<b>650,210,428.32</b>
主营业务成本	738,262,973.10	433,328,634.28
其他业务成本	564,638.94	-
<b>合计</b>	<b>738,827,612.04</b>	<b>433,328,634.28</b>

### （三十一）税金及附加

项目	本期发生额	上期发生额
房产税	968,624.31	652,482.12
土地使用税	102,609.18	42,786.62
印花税	466,915.30	313,674.94
城市维护建设税	2,210,640.05	1,373,250.51
教育费附加	1,326,384.02	823,774.82
地方教育附加	884,256.01	549,183.20
车船税	4,020.00	3,480.00
环保税	17,762.98	23,364.94
<u>合计</u>	<u>5,981,211.85</u>	<u>3,781,997.15</u>

### (三十二) 销售费用

项目	本期发生额	上期发生额
职工薪酬	13,793,999.02	7,017,380.43
车辆费	694,569.52	-
运输费	-	6,528,197.32
报关费	-	24,271.42
差旅费	274,097.42	348,842.06
固定资产折旧	265,722.12	397,436.53
业务招待费	1,144,615.25	968,465.01
品质扣款	1,671,766.49	839,667.06
宣传费	864,210.50	550,662.79
咨询费	2,029,347.10	983,018.92
其他	624,762.21	515,582.42
<u>合计</u>	<u>21,363,089.63</u>	<u>18,173,523.96</u>

### (三十三) 管理费用

项目	本期发生额	上期发生额
职工薪酬	17,141,951.90	11,250,884.31
维修保养费	5,101,878.79	5,017,884.99
咨询费	938,003.16	847,326.80
办公费	787,082.41	934,110.20
固定资产折旧	2,330,543.31	2,120,096.09
无形资产摊销	2,090,492.42	755,914.69

项目	本期发生额	上期发生额
装修费	1,507,241.34	3,286,597.57
差旅费	280,991.78	253,048.15
租赁费	-	35,000.00
其他	1,651,319.37	1,204,701.11
<u>合计</u>	<u>31,829,504.48</u>	<u>25,705,563.91</u>

#### (三十四) 研发费用

项目	本期发生额	上期发生额
职工薪酬	29,331,728.32	18,948,641.06
材料费及动力费	16,509,453.36	3,298,321.25
固定资产折旧	1,193,308.00	8,519,208.41
<u>合计</u>	<u>47,034,489.68</u>	<u>30,766,170.72</u>

#### (三十五) 财务费用

项目	本期发生额	上期发生额
利息支出	182,403.97	849,741.83
减：利息收入	2,049,270.54	2,011,200.25
汇兑损失（收益以“-”号填列）	6,108,277.12	7,866,588.07
手续费支出	189,260.96	130,282.70
<u>合计</u>	<u>4,430,671.51</u>	<u>6,835,412.35</u>

#### (三十六) 其他收益

##### 1. 按项目列示

项目	本期发生额	上期发生额
1. 与资产相关的政府补助摊销	2,994,787.49	1,323,280.51
2. 与收益相关补偿已经发生的成本费用或损失	2,350,788.14	4,007,627.41
3. 代扣个税手续费返还	55,037.53	24,953.59
<u>合计</u>	<u>5,400,613.16</u>	<u>5,355,861.51</u>

##### 2. 政府补助情况

项目名称	本期发生额	上期发生额	与资产相关\与收益相关
高稳定性交通控制电路板生产设备更新技术改造项目	1,267,884.38	405,132.70	与资产相关
四会市 2017 年度中央和省财政大气污染防治	-	120,500.00	与资产相关

项目名称	本期发生额	上期发生额	与资产相关\与收益相关
治专项资金			
设计和生产高信赖性线路板自动化技术改造项目	382,934.94	400,851.58	与资产相关
高稳定性交通控制电路板生产设备更新技术改造项目	111,035.50	111,035.50	与资产相关
高可靠性通信控制电路板技术改造项目	147,428.52	147,428.52	与资产相关
2017-2018 年度企业年主营业务收入首次突破亿元以上类扶持资金	-	1,500,000.00	与收益相关
中央财政 2019 年外贸发展专项资金	-	24,840.00	与收益相关
2018 年促进外贸稳份额调结构增效益专项资金	-	28,309.00	与收益相关
2018 年肇庆市民营企业商贸流通领域发展专项资金	-	32,000.00	与收益相关
肇庆市市场监督管理局 2019 年专利申请资金	-	1,450.00	与收益相关
援企稳岗政策补贴	-	20,319.00	与收益相关
一次性吸纳就业补贴	-	74,000.00	与收益相关
援企稳岗补助	-	5,000.00	与收益相关
2020 年省工业和信息化厅经营专项资金	-	28,752.69	与收益相关
一次性吸纳就业补贴	-	28,000.00	与收益相关
2019 年度高新技术企业认定奖补资金	-	30,000.00	与收益相关
疫情防控重点保障企业优惠贷款贴息	-	109,875.00	与收益相关
2019 年稳岗补贴失业保险返还	-	45,540.86	与收益相关
四会市人力资源和社会保障局培训补贴	-	504,000.00	与收益相关
2020 年省级促进经济高质量发展专项资金	-	1,500,000.00	与收益相关
上市挂牌融资奖补	-		
2019 年度稳岗补贴失业保险返还	-	45,540.86	与收益相关
2019 年度高新技术企业认定奖补资金	-	30,000.00	与收益相关
汽车用电路板大拼板自动化生产技术改造项目	955,069.31	51,375.65	与资产相关
高可靠性高密度金属基板研发及产业化项目	130,434.84	86,956.56	与资产相关
2019 年肇庆市民营企业商贸流通领域发展专项资金	40,000.00	-	与收益相关
疫情期间稳企稳岗就业补贴	103,000.00	-	与收益相关
就业见习补贴	197,700.00	-	与收益相关
以工代训补贴	2,000.00	-	与收益相关

项目名称	本期发生额	上期发生额	与资产相关\与收益相关
吸纳长期失业人员就业补贴	9,288.14	-	与收益相关
中央财政工业企业结构调整专项奖补资金	319,000.00	-	与收益相关
2020年度肇庆市卓越质量标杆企业一次性扶持资金	500,000.00	-	与收益相关
肇庆市2019年度高新技术企业认定奖补资金	50,000.00	-	与收益相关
2021年省级促进经济高质量发展专项资金	124,800.00	-	与收益相关
2019年度肇庆市知识产权专项资金补助	5,000.00	-	与收益相关
企业境内上市第三阶段奖励资金	1,000,000.00	-	与收益相关
<b>合计</b>	<b><u>5,345,575.63</u></b>	<b><u>5,330,907.92</u></b>	

### (三十七) 投资收益

产生投资收益的来源	本期发生额	上期发生额
理财产品收益	7,285,386.53	4,246,634.83
金融资产转移取得的投资收益	-	-119,461.95
<b>合计</b>	<b><u>7,285,386.53</u></b>	<b><u>4,127,172.88</u></b>

### (三十八) 公允价值变动收益

产生公允价值变动收益的来源	本期发生额	上期发生额
交易性金融资产公允价值变动损益	800,709.49	1,418,856.26
<b>合计</b>	<b><u>800,709.49</u></b>	<b><u>1,418,856.26</u></b>

### (三十九) 信用减值损失

项目	本期发生额	上期发生额
应收账款坏账损失(损失以“-”号填列)	-3,715,911.12	-2,245,400.62
其他应收款坏账损失(损失以“-”号填列)	-107,255.35	4,330.55
<b>合计</b>	<b><u>-3,823,166.47</u></b>	<b><u>-2,241,070.07</u></b>

### (四十) 资产减值损失

项目	本期发生额	上期发生额
存货跌价损失(损失以“-”号填列)	-1,688,967.93	-794,696.44
<b>合计</b>	<b><u>-1,688,967.93</u></b>	<b><u>-794,696.44</u></b>

#### (四十一) 资产处置收益

项目	本期发生额	上期发生额
处置固定资产收益（损失以“-”号填列）	952,971.57	-299,092.16
<u>合计</u>	<u>952,971.57</u>	<u>-299,092.16</u>

#### (四十二) 营业外收入

项目	本期发生额	上期发生额
1. 非流动资产毁损报废利得	63,716.85	-
2. 其他	13,959.00	45,400.00
<u>合计</u>	<u>77,675.85</u>	<u>45,400.00</u>

#### (四十三) 营业外支出

项目	本期发生额	上期发生额
1. 捐赠支出	80,000.00	30,000.00
2. 非流动资产报废损失	76,655.71	985,510.07
3. 其他	7,326.32	6,930.00
<u>合计</u>	<u>163,982.03</u>	<u>1,022,440.07</u>

#### (四十四) 所得税费用

##### 1. 明细情况

项目	本期发生额	上期发生额
<u>所得税费用</u>	<u>24,821,844.28</u>	<u>17,708,999.76</u>
其中：当期所得税	153,397.44	5,893,623.21
递延所得税	24,668,446.84	11,815,376.55

##### 2. 所得税费用与会计利润关系的说明

项目	本期发生额	上期发生额
利润总额	209,066,050.07	138,209,117.86
按法定〔或适用〕税率计算的所得税费用	31,359,907.51	20,731,367.68
某些子公司适用不同税率的影响	-83,385.45	-48,335.09
对以前期间当期所得税的调整	-7,508.37	251,221.96
归属于合营企业和联营企业的损益	-	-

项目	本期发生额	上期发生额
无须纳税的收入	-	-
不可抵扣的费用	225,729.62	200,701.83
利用以前年度可抵扣亏损	-	-3,398.66
加计扣除的技术开发费用	-7,055,173.45	-3,461,194.21
加计扣除安置残疾人员所支付的工资	-100,780.47	-63,176.34
确认股份支付的影响	-	-
税率变动对期初递延所得税余额的影响	-	-
以前年度已确认递延所得税的可抵扣暂时性差异和可抵扣亏损的影响	-	-
未确认的可抵扣暂时性差异和可抵扣亏损的影响	483,054.89	101,812.59
<b>所得税费用合计</b>	<b>24,821,844.28</b>	<b>17,708,999.76</b>

#### (四十五) 现金流量表项目注释

##### 1. 收到其他与经营活动有关的现金

项目	本期发生额	上期发生额
政府补助	6,752,088.14	16,752,127.41
利息收入	2,049,270.54	2,011,200.25
收回押金、备用金	341,655.44	2,000.00
营业外收入和其他收益—其他	68,996.53	70,353.59
<b>合计</b>	<b>9,212,010.65</b>	<b>18,835,681.25</b>

##### 2. 支付其他与经营活动有关的现金

项目	本期发生额	上期发生额
付现的管理费用+销售费用+研发费用	31,778,898.83	32,123,046.42
往来款	61,534.73	27,803.00
手续费支出	189,260.96	130,282.70
营业外支出	87,326.32	36,930.00
受限货币资金	1,527,185.31	1,053,200.00
报销款	-	225,380.15
保证金押金	168,056.01	31,943.99
<b>合计</b>	<b>33,812,262.16</b>	<b>33,628,586.26</b>

##### 3. 收到其他与投资活动有关的现金

项目	本期发生额	上期发生额
收到银行短期理财产品本金及收益	1,309,677,251.68	1,110,569,831.87

项目	本期发生额	上期发生额
收到退回的厂房配套建设费	992,762.74	-
<u>合计</u>	<u>1,310,670,014.42</u>	<u>1,110,569,831.87</u>

#### 4. 支付其他与投资活动有关的现金

项目	本期发生额	上期发生额
支付银行短期理财产品本金	1,058,030,000.00	1,435,582,423.50
<u>合计</u>	<u>1,058,030,000.00</u>	<u>1,435,582,423.50</u>

#### 5. 收到其他与筹资活动有关的现金

项目	本期发生额	上期发生额
往来借款	3,399,700.00	-
<u>合计</u>	<u>3,399,700.00</u>	<u>-</u>

#### 6. 支付其他与筹资活动有关的现金

项目	本期发生额	上期发生额
IPO上市费用	-	9,340,000.00
<u>合计</u>	<u>-</u>	<u>9,340,000.00</u>

### (四十六) 现金流量表补充资料

#### 1. 净利润调节为经营活动现金流量

项目	本期发生额	上期发生额
一、将净利润调节为经营活动现金流量		
净利润	184,244,205.79	120,500,118.10
加：计提的资产减值准备	5,512,134.40	3,035,766.51
固定资产折旧	34,356,069.85	22,819,927.50
无形资产摊销	2,090,492.42	755,914.69
长期待摊费用摊销	6,190,871.83	4,645,525.22
处置固定资产、无形资产和其他长期资产的损失	-952,971.57	299,092.16
固定资产报废损失	12,938.86	985,510.07
公允价值变动损失	-800,709.49	-1,418,856.26
财务费用	2,278,724.08	3,306,050.28
投资损失	-7,285,386.53	-4,246,634.83
递延所得税资产减少	-940,228.71	-2,104,520.06
递延所得税负债增加	25,608,675.55	13,919,896.61
存货的减少	-50,461,976.20	-13,641,111.03



项目	本期发生额	上期发生额
经营性应收项目的减少	-149,916,431.65	-84,344,290.14
经营性应付项目的增加	105,467,989.78	52,516,827.88
其他	-	-
经营活动产生的现金流量净额	155,404,398.41	117,029,216.70
二、不涉及现金收支的投资和筹资活动：		
债务转为资本	-	-
一年内到期的可转换公司债券	-	-
融资租入固定资产	-	-
三、现金及现金等价物净增加情况：		
现金的期末余额	226,205,389.42	145,469,930.56
减：现金的期初余额	145,469,930.56	47,731,091.95
加：现金等价物的期末余额	-	-
减：现金等价物的期初余额	-	-
现金及现金等价物净增加额	80,735,458.86	97,738,838.61

## 2. 现金和现金等价物的构成

项目	期末余额	期初余额
一、现金	226,205,389.42	145,469,930.56
其中：1. 库存现金	-	1,930.17
2. 可随时用于支付的银行存款	226,205,389.42	145,468,000.39
3. 可随时用于支付的其他货币资金	-	-
二、现金等价物	-	-
三、期末现金及现金等价物余额	226,205,389.42	145,469,930.56

## (四十七) 外币货币性项目

项目	期末外币余额	折算汇率	期末折算人民币 余额
<u>1. 货币资金</u>			<u>48,224,281.75</u>
其中：美元	7,355,684.96	6.375700	46,897,640.60
港元	183,062.88	0.817600	149,672.21
日元	21,239,176.00	0.055415	1,176,968.94
<u>2. 应收账款</u>			<u>145,365,209.76</u>
其中：美元	22,384,593.08	6.375700	142,717,450.10
港元	2,168,000.46	0.817600	1,772,557.18

日元

15,793,602.46

0.055415

875,202.48

#### (四十八) 所有权或使用权受到限制的资产

项目	期末账面价值	受限原因
货币资金	4,000,000.00	电费保函保证金
货币资金	1,027,185.31	票据保证金
应收票据	16,543,378.79	票据质押
<u>合计</u>	<u>21,570,564.10</u>	

### 七、合并范围的变动

#### (1) 其他原因的合并范围变动

2021年1月7日，公司全资子公司泓科电子科技（四会）有限公司完成工商注销程序，吸收合并完成后不再纳入合并范围。

2021年1月6日，公司全资子公司四会爱拓技术科技有限公司完成工商注销程序，注销完成后不再纳入合并范围。

2021年4月7日，公司设立全资子公司四会富仕电子（香港）有限公司，本期纳入合并范围。

### 八、在其他主体中的权益

子公司全称	主要经营地	注册地	业务性质	持股比例		表决权比例	取得方式
				直接	间接		
四会富仕技术有限公司	肇庆四会市	肇庆四会市	制造业	100.00%	-	100.00%	新设
四会富仕电子（香港）有限公司	香港	香港	贸易业	100.00%	-	100.00%	新设

### 九、与金融工具相关的风险

本公司的主要金融工具包括货币资金、应收票据、应收账款、其他应收款、应付账款、其他应付款等，各项金融工具的详细情况说明已于相关附注内披露。与这些金融工具有关的风险，以及本公司为降低这些风险所采取的风险管理政策如下所述。本公司管理层对这些风险敞口进行管理和监控以确保将上述风险控制在限定的范围之内。

本公司从事风险管理的目标是在风险和收益之间取得适当的平衡，将风险对本公司经营业绩的负面影响降低至最低水平，使股东及其他权益投资者的利益最大化。基于该风险管理目标，本公司已制定风险管理政策以辨别和分析本公司所面临的风险，设定适当的风险可接受水平并

设计相应的内部控制程序，以监控本公司的风险水平。本公司定期审阅这些风险管理政策及有关的内部控制系统，以适应市场情况或本公司经营活动的改变本公司的金融工具导致的主要风险时信用风险和流动性风险。

#### (1) 信用风险

信用风险，是指金融工具的不履行义务，造成另一方发生的财务损失的风险。

本公司对信用风险按组合分类进行管理。信用风险主要产生于银行存款和应收账款等。本公司银行存款主要存放于信用评级较高的银行，本公司预期银行存款不存在重大的信用风险。

对于应收账款，本公司设定相关政策以控制信用风险敞口。本公司基于对债务人的财务状况、信用记录及其它因素诸如目前市场状况等，评估债务人的信用资质，并设置相应欠款额度和信用期限。本公司承受的最大信用风险敞口为资产负债表中每项金融资产的账面金额。本公司没有提供任何可能令本公司承受信用风险的担保。

#### (2) 流动风险

流动性风险，是指本公司以交付现金或其他金融资产的方式在履行结算义务时发生的资金短缺的风险。

管理流动风险时，本公司保持管理层认为充分的现金及现金等价物并对其进行监控，以满足本公司经营需要，并降低现金流量波动的影响。本公司管理层对银行借款的使用情况进行监控并确保遵守借款协议。

## 十、公允价值的披露

### (一) 以公允价值计量的资产和负债的期末公允价值

项目	期末公允价值			合计
	第一层次公允价值计量	第二层次公允价值计量	第三层次公允价值计量	
<b>一、持续的公允价值计量</b>				
(一) 交易性金融资产				
1. 以公允价值计量且其变动计入当期损益的金融资产	-	-	155,143,940.05	155,143,940.05
(1) 债务工具投资	-	-	155,143,940.05	155,143,940.05
(2) 权益工具投资				
(3) 衍生金融资产				
<b>持续以公允价值计量的资产总额</b>	-	-	155,143,940.05	155,143,940.05

## 十一、关联方关系及其交易

### （一）关联方的认定标准

一方控制、共同控制另一方或对另一方施加重大影响，以及两方或两方以上同受一方控制、共同控制或重大影响的，构成关联方。

### （二）本公司的实际控制人

本公司的实际控制人为刘天明、温一峰、黄志成。

### （三）本公司的控股股东有关信息

控股股东名称	企业类型	注册地	法人代表	业务性质
四会市明诚贸易有限公司	有限责任公司	四会市	温一峰	股权投资

接上表：

控股股东名称	注册资本	控股股东对本企业的持股比例	控股股东对本企业的表决权比例	本公司最终控制方
四会市明诚贸易有限公司	人民币 400 万元	39.48%	39.48%	刘天明、温一峰、黄志成

### （四）本企业的子公司情况

本公司的子公司情况详见附注八。

### （五）本企业的其他关联方情况

其他关联方名称	其他关联方与本企业关系
杨功见	公司共同控制人刘天明的配偶

### （六）关联方交易

#### 1. 关联方采购及销售

本期无关联方采购及销售。

#### 2. 关联方往来余额情况

期末无关联方往来余额。

#### 3. 接受关联方担保

担保方	被担保公司	授信/贷款 银行	担保金额	相应授信合 同/贷款合同 等起止日	担保履行完 毕否
刘天明、杨功见、温一峰、 四会市明诚贸易有限公司	四会富仕电 子科技股份 有限公司	中国邮政 储蓄银行 股份有限 公司肇庆 市分行	51,089,300.00	2018-12-11 至 2025-5-5	是

注:2019年6月6日,刘天明、杨功见、温一峰、四会市明诚贸易有限公司与中国邮政储蓄银行股份有限公司肇庆市分行签订编号为“44001495100619050004”的保证合同,为本公司借款提供保证,保证期间为2018年12月11日至2025年5月5日,最高担保本金余额为5,108.93万元。

## 十二、承诺及或有事项

### (一) 重要承诺事项

报告期末,本公司不存在应披露的重大承诺事项。

### (二) 或有事项

报告期末,本公司不存在应披露的重大或有事项。

## 十三、资产负债表日后事项

2022年3月24日,本公司第二届董事会召开第七次会议,审议通过了《2021年度利润分配预案的议案》,公司拟以2021年度权益分派实施时的股权登记日登记的总股本为基数,向全体股东每10股派发现金红利3.30元(含税),不送红股,不以公积金转增股本,剩余未分配利润结转以后年度。上述预案尚须提交本公司2021年年度股东大会审议通过。

## 十四、其他重要事项

报告期末,本公司不存在应披露的其他重要事项。

## 十五、母公司财务报表主要项目注释

### (一) 应收账款

#### 1. 按账龄披露

账龄	期末账面余额
1年以内(含1年)	226,391,787.53
<u>合计</u>	<u>226,391,787.53</u>

2. 按坏账计提方法分类披露

类别	账面金额		期末余额		坏账准备	计提比例	账面价值
	金额	比例	金额	计提比例			
单项金额重大并单项计提坏账准备的应收账款	4,429,735.94	1.96%	-	-	-	-	4,429,735.94
按信用风险特征组合（账龄分析法）计提坏账准备的应收账款	221,962,051.59	98.04%	11,098,102.58	5.00%			210,863,949.01
单项金额虽不重大但单项计提坏账准备的应收账款	-	-	-	-	-	-	-
<b>合计</b>	<b>226,391,787.53</b>	<b>100.00%</b>	<b>11,098,102.58</b>	<b>4.90%</b>			<b>215,293,684.95</b>

接上表：

类别	账面金额		期初余额		坏账准备	计提比例	账面价值
	金额	比例	金额	计提比例			
单项金额重大并单项计提坏账准备的应收账款	-	-	-	-	-	-	-
按信用风险特征组合（账龄分析法）计提坏账准备的应收账款	150,342,908.46	99.97%	7,517,145.42	5.00%			142,825,763.04
单项金额虽不重大但单项计提坏账准备的应收账款	43,307.74	0.03%	43,307.74	100.00%			-
<b>合计</b>	<b>150,386,216.20</b>	<b>100.00%</b>	<b>7,560,453.16</b>	<b>5.03%</b>			<b>142,825,763.04</b>

3. 本期计提、收回或转回的坏账准备情况

类别	期初余额	计提	本期变动金额			期末余额
			收回或转回	转销或核销	其他变动	
坏账准备	7,560,453.16	3,582,557.16	-	44,907.74	-	11,098,102.58
<b>合计</b>	<b>7,560,453.16</b>	<b>3,582,557.16</b>	<b>-</b>	<b>44,907.74</b>	<b>-</b>	<b>11,098,102.58</b>

4. 本期实际核销的应收账款情况

项目	本期发生额	上期发生额
本期实际核销的应收账款	44,907.74	-

5. 期末应收账款金额前五名情况

单位名称	与本公司 关系	金额	账龄	占应收 账款总 额的比例	坏账准备	性质
第一名	非关联方	11,922,874.53	1年以内	5.26%	596,143.73	货款
第二名	非关联方	10,566,181.81	1年以内	4.67%	528,309.09	货款
第三名	非关联方	10,058,713.77	1年以内	4.44%	502,935.69	货款
第四名	非关联方	9,552,942.68	1年以内	4.22%	477,647.13	货款
第五名	非关联方	7,917,942.81	1年以内	3.50%	395,897.14	货款
<b>合计</b>		<b>50,018,655.60</b>		<b>22.09%</b>	<b>2,500,932.78</b>	

6. 本期无因金融资产转移而终止确认的应收账款情况

## (二) 其他应收款

### 1. 总表情况

项目	期末余额	期初余额
应收利息	-	-
应收股利	-	-
其他应收款	4,430,215.58	2,397,964.00
<b>合计</b>	<b>4,430,215.58</b>	<b>2,397,964.00</b>

### 2. 其他应收款

#### (1) 按账龄披露

账龄	期末余额
1年以内(含1年)	4,662,226.93
1-2年(含2年)	-
2-3年(含3年)	2,200.00
3年以上	2,400.00
<b>合计</b>	<b>4,666,826.93</b>

#### (2) 按按款项性质分类情况

款项性质	期末余额	期初余额
出口退税	3,712,851.48	2,012,500.75
代扣代缴社保/公积金	657,840.72	447,875.26
保证金和押金	204,600.00	36,543.99
其他	91,534.73	30,000.00

款项性质	期末余额	期初余额
合计	4,666,826.93	2,526,920.00

(3) 坏账准备的情况

类别	期初余额	本期变动金额				期末余额
		计提	收回或转回	转销或核销	其他变动	
坏账准备	128,956.00	107,655.35	-	-	-	236,611.35
合计	128,956.00	107,655.35	=	=	=	236,611.35

(4) 期末他应收款余额前五名的情况

单位名称	款项性质	期末余额	账龄	占其他应收款总额的比例 (%)	坏账准备期末余额
第一名	出口退税	3,712,851.48	1年以内	79.56%	185,642.57
第二名	代扣代缴社保/公积金	657,840.72	1年以内	14.10%	32,892.04
第三名	保证金和押金	204,600.00	5年以内	4.38%	13,500.00
第四名	其他	91,534.73	1年以内	1.96%	4,576.74
合计		4,666,826.93		100.00%	236,611.35

(三) 长期股权投资

项目	期末余额			期初余额		
	账面余额	减值准备	账面价值	账面余额	减值准备	账面价值
对子公司投资	77,083,150.00	-	77,083,150.00	333,751,852.29	-	333,751,852.29
合计	77,083,150.00	=	77,083,150.00	333,751,852.29	=	333,751,852.29

对子公司投资：

被投资单位	期初余额	本期增加	本期减少	期末余额	本期计提减值准备	减值准备期末余额
四会富仕技术有限公司	-	77,000,000.00	-	77,000,000.00	-	-
四会富仕电子(香港)有限公司	-	83,150.00	-	83,150.00	-	-
合计	=	77,083,150.00	=	77,083,150.00	=	=



#### (四) 营业收入、营业成本

项目	本期发生额	上期发生额
主营业务收入	1,022,951,093.49	637,216,610.14
其他业务收入	28,126,553.75	12,993,818.18
<u>合计</u>	<u>1,051,077,647.24</u>	<u>650,210,428.32</u>
主营业务成本	739,335,134.88	433,395,300.94
其他业务成本	564,638.94	-
<u>合计</u>	<u>739,899,773.82</u>	<u>433,395,300.94</u>

#### (五) 投资收益

产生投资收益的来源	本期发生额	上期发生额
银行理财产品收益	7,190,735.52	2,606,484.05
金融资产转移取得的投资收益	-	-119,461.95
处置子公司损益	62,641.79	
<u>合计</u>	<u>7,253,377.31</u>	<u>2,487,022.10</u>

#### (六) 现金流量表补充资料

##### 1. 净利润调节为经营活动现金流量

项目	本期发生额	上期发生额
一、净利润调节为经营活动现金流量		
净利润	187,182,455.91	120,849,520.53
加：计提的资产减值准备	5,378,780.44	3,035,566.51
固定资产折旧	33,713,379.42	21,434,630.39
无形资产摊销	803,714.41	639,766.57
长期待摊费用摊销	6,109,277.18	3,666,389.42
处置固定资产、无形资产和其他长期资产的损失	-942,080.39	299,092.16
固定资产报废损失	12,938.86	985,510.07
公允价值变动损失	-800,709.49	-693,230.56
财务费用	2,278,965.38	3,306,050.28
投资损失	-7,253,377.31	-2,606,484.05
递延所得税资产减少	-891,913.32	-2,104,520.06
递延所得税负债增加	25,608,675.55	13,919,896.61
存货的减少	-49,390,424.51	-13,641,111.03
经营性应收项目的减少	-151,681,088.46	-82,383,157.71

项目	本期发生额	上期发生额
经营性应付项目的增加	168,329,609.00	260,636,281.00
其他	-	-
经营活动产生的现金流量净额	218,458,202.67	327,344,200.13
二、不涉及现金收支的投资和筹资活动：		
债务转为资本	-	-
一年内到期的可转换公司债券	-	-
融资租入固定资产	-	-
三、现金及现金等价物净增加情况：		
现金的期末余额	225,701,309.00	145,419,503.34
减：现金的期初余额	145,419,503.34	47,678,794.72
加：现金等价物的期末余额	-	-
减：现金等价物的期初余额	-	-
现金及现金等价物净增加额	80,281,805.66	97,740,708.62

## 十六、补充资料

### （一）净资产收益率和每股收益

报告期利润	加权平均净资产收 益率（%）	每股收益	
		基本每股收益	稀释每股收益
归属于公司普通股股东的净利润	18.70	1.81	1.81
扣除非经常性损益后归属于公司普通股股东的净利润	17.46	1.69	1.69

注：净资产收益率的计算

$$\text{加权平均净资产收益率} = P_0 / (E_0 + NP \div 2 + E_i \times M_i \div M_0 - E_j \times M_j \div M_0 \pm E_k \times M_k \div M_0)$$

其中：P<sub>0</sub> 分别对应于归属于公司普通股股东的净利润、扣除非经常性损益后归属于公司普通股股东的净利润；NP 为归属于公司普通股股东的净利润；E<sub>0</sub> 为归属于公司普通股股东的期初净资产；E<sub>i</sub> 为报告期发行新股或债转股等新增的、归属于公司普通股股东的净资产；E<sub>j</sub> 为报告期回购或现金分红等减少的、归属于公司普通股股东的净资产；M<sub>0</sub> 为报告期月份数；M<sub>i</sub> 为新增净资产次月起至报告期期末的累计月数；M<sub>j</sub> 为减少净资产次月起至报告期期末的累计月数；E<sub>k</sub> 为因其他交易或事项引起的、归属于公司普通股股东的净资产增减变动；M<sub>k</sub> 为发生其他净资产增减变动次月起至报告期期末的累计月数。

### （二）非经常性损益明细表

按照中国证券监督管理委员会《公开发行证券的公司信息披露解释性公告第 1 号——非经常性损益（2008）》的要求，披露报告期非经常损益情况。

## 非经常性损益明细

金额

(1) 非流动性资产处置损益, 包括已计提资产减值准备的冲销部分	940,032.71
(2) 越权审批, 或无正式批准文件, 或偶发性的税收返还、减免	-
(3) 计入当期损益的政府补助, 但与公司正常经营业务密切相关, 符合国家政策规定、按照一定标准定额或定量持续享受的政府补助除外	5,345,575.63
(4) 计入当期损益的对非金融企业收取的资金占用费	-
(5) 企业取得子公司、联营企业及合营企业的投资成本小于取得投资时应享有被投资单位可辨认净资产公允价值产生的收益	-
(6) 非货币性资产交换损益	-
(7) 委托他人投资或管理资产的损益	-
(8) 因不可抗力因素, 如遭受自然灾害而计提的各项资产减值准备	-
(9) 债务重组损益	-
(10) 企业重组费用, 如安置职工的支出、整合费用等	-
(11) 交易价格显失公允的交易产生的超过公允价值部分的损益	-
(12) 同一控制下企业合并产生的子公司期初至合并日的当期净损益	-
(13) 与公司正常经营业务无关的或有事项产生的损益	-
(14) 除同公司正常经营业务相关的有效套期保值业务外, 持有交易性金融资产、交易性金融负债产生的公允价值变动损益, 以及处置交易性金融资产、交易性金融负债和可供出售金融资产取得的投资收益	8,086,096.02
(15) 单独进行减值测试的应收款项减值准备转回	-
(16) 对外委托贷款取得的损益	-
(17) 采用公允价值模式进行后续计量的投资性房地产公允价值变动产生的损益	-
(18) 根据税收、会计等法律、法规的要求对当期损益进行一次性调整对当期损益的影响	-
(19) 受托经营取得的托管费收入	-
(20) 除上述各项之外的其他营业外收入和支出	-73,367.32
(21) 其他符合非经常性损益定义的损益项目	-
<b>非经常性损益合计</b>	<b>14,298,337.04</b>
减: 所得税影响金额	2,154,215.67
<b>扣除所得税影响后的非经常性损益</b>	<b>12,144,121.37</b>
其中: 归属于母公司所有者的非经常性损益	12,144,121.37
归属于少数股东的非经常性损益	-

四会富仕电子科技股份有限公司

二〇二二年三月二十四日



# 营业执照

(副本)(15-1)

统一社会信用代码

911101085923425568



扫描即可查看详情  
扫码了解更多  
证照、备案、许可、  
处罚信息、状态  
更多应用服务。



名称 天津五隆会计师事务所(普通合伙)

类型 特殊普通合伙

法定代表人 邱静

出资额 15099万元

成立日期 2012年03月05日

主要经营场所 北京市海淀区车公庄西路19号68号楼A-1和A-5区域

经营范围 审查企业会计账簿，出具审计报告，验证企业资本，出具验资报告；办理企业合并、分立、清算事宜中的审计业务，发现异常会计账目并及时报告；基本建设年度决算审计；代理记账、会计咨询、税务咨询、财务咨询、会计培训；法律、法规规定的其他业务；软件开发、技术咨询、信息系统集成、数据处理（数据中心除外）；企业管理、销售计算机、软件及辅助设备。（市场主体依法自主选择经营项目，开展经营活动；依法须经批准的项目，经相关部门批准后依批准的内容开展经营活动；不得从事国家和本市产业政策禁止和限制类项目的经营活动。）

登记机关

2023年01月17日



# 说明

- 1、《会计师事务所执业证书》是证明持有人经财政部门依法审批，准予执行注册会计师法定业务的凭证。
- 2、《会计师事务所执业证书》记载事项发生变动的，应当向财政部门申请换发。
- 3、《会计师事务所执业证书》不得伪造、涂改、出租、出借、转让。
- 4、会计师事务所终止或执业许可注销的，应当向财政部门交回《会计师事务所执业证书》。

会计师事务所

**执业证书**  
天职国际会计师事务所 (特殊普通合伙)

名称: 邱靖之  
 首席合伙人:  
 主任会计师:  
 经营场所: 北京市海淀区车公庄西路19号68号楼A-1和A-5区域



组织形式: 特殊普通合伙  
 执业证书编号: 11010150  
 批准执业文号: 京财会许可[2011]0105号  
 批准执业日期: 2011年11月14日



发证机关:

二〇一八年七月二十六日

中华人民共和国财政部制




姓名 Full Name: 陈志刚  
 性别 Sex: 男  
 出生日期 Date of Birth: 1970-12-12  
 工作单位 Working Unit: 天职国际会计师事务所有限公司  
 身份证号 Identity card No.: 44030619701212007

天职国际会计师事务所有限公司  
 天职国际会计师事务所  
 05622323007

年度检验登记  
 Annual Renewal Registration

本证书经检验合格，继续有效一年。  
 This certificate is valid for another year after this renewal.

证书编号: 420003204559  
 No. of Certificate

批准注册协会: 深圳市注册会计师协会  
 Authorized Institute of CPAs

发证日期: 2000年 09月 21日  
 Date of Issuance



陈志刚  
 420003204559  
 深圳市注册会计师协会

深圳市注册会计师协会  
 CPA  
 年检注册

4 5

年度检验登记  
Annual Renewal Registration

本证书经检验合格，继续有效一年。  
This certificate is valid for another year after this renewal.

证书编号:  
No. of Certificate 110101500344

批准注册协会:  
Authorized Institute of CPAs 深圳市注册会计师协会

发证日期:  
Date of Issuance 2017 03 26



网号  
110101500344 年 月 日  
深圳市注册会计师协会


4

5



姓名  
Full name  
姓  
Sex  
出生  
Date  
工作  
Working  
身份证  
Identity card No.





四会富仕电子科技有限公司  
2022 年三季度财务报告





## 合并资产负债表（续）

编制单位：四会富仕电子科技股份有限公司

2022 年 9 月 30 日

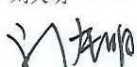
金额单位：元

项 目	2022 年 9 月 30 日	2021 年 12 月 31 日	附注编号
流动负债			
短期借款			六、（十六）
△向中央银行借款			
△拆入资金			
交易性金融负债			
衍生金融负债			
应付票据	54,990,127.85	16,650,000.00	六、（十七）
应付账款	192,216,275.74	196,288,878.43	六、（十八）
预收款项			
合同负债	497,162.27	178,734.89	六、（十九）
△卖出回购金融资产款			
△吸收存款及同业存放			
△代理买卖证券款			
△代理承销证券款			
应付职工薪酬	32,144,684.09	43,791,026.07	六、（二十）
应交税费	23,771,403.46	1,678,083.33	六、（二十一）
其他应付款	85,870.15	452,661.50	六、（二十二）
其中：应付利息			六、（二十二）
应付股利			六、（二十二）
△应付手续费及佣金			
△应付分保账款			
持有待售负债			
一年内到期的非流动负债			
其他流动负债	10,312,151.16	9,144,482.06	六、（二十三）
流动负债合计	314,017,674.72	268,183,866.28	
非流动负债			
△保险合同准备金			
长期借款			
应付债券			
其中：优先股			
永续债			
租赁负债			
长期应付款			
长期应付职工薪酬			
预计负债			
递延收益	19,569,238.61	18,930,144.34	六、（二十四）
递延所得税负债	44,690,729.08	46,371,328.50	六、（十四）
其他非流动负债	3,490,358.60	3,558,352.69	六、（二十五）
非流动负债合计	67,750,326.29	68,859,825.53	
负 债 合 计	381,768,001.01	337,043,691.81	
股东权益			
股本	101,930,760.00	101,930,760.00	六、（二十六）
其他权益工具			
其中：优先股			
永续债			
资本公积	548,000,248.46	548,000,248.46	六、（二十七）
减：库存股			
其他综合收益			
专项储备			
盈余公积	45,618,167.93	45,618,167.93	六、（二十八）
△一般风险准备			
未分配利润	469,169,581.83	344,289,072.40	六、（二十九）
归属于母公司股东权益合计	1,164,718,758.22	1,039,838,248.79	
少数股东权益	119,729.80		
股东权益合计	1,164,838,488.02	1,039,838,248.79	
负债及股东权益合计	1,546,606,489.03	1,376,881,940.60	

法定代表人：刘天明

主管会计工作负责人：曹益坚

会计机构负责人：曹益坚



6-1-275




## 合并利润表

编制单位：四会富仕电子科技有限公司

2022 年 1-9 月

金额单位：元

	本期发生额	上期发生额	附注编号
一、营业总收入	881,749,869.80	753,885,590.64	
其中：营业收入	881,749,869.80	753,885,590.64	六、(三十)
△利息收入			
△已赚保费			
△手续费及佣金收入			
二、营业总成本	697,438,445.87	596,674,211.35	
其中：营业成本	637,581,510.38	521,552,126.60	六、(三十)
△利息支出			
△手续费及佣金支出			
△退保金			
△赔付支出净额			
△提取保险合同准备金净额			
△保单红利支出			
△分保费用			
税金及附加	5,432,676.33	4,651,134.66	六、(三十一)
销售费用	15,174,533.16	15,452,103.34	六、(三十二)
管理费用	23,647,218.72	22,603,016.27	六、(三十三)
研发费用	39,574,040.32	32,111,268.96	六、(三十四)
财务费用	-23,971,533.04	304,561.52	六、(三十五)
其中：利息费用	674,579.56	114,409.96	六、(三十五)
利息收入	648,431.39	1,415,035.52	六、(三十五)
加：其他收益	3,992,580.88	3,508,937.39	六、(三十六)
投资收益（损失以“-”号填列）	1,495,729.57	5,384,539.67	六、(三十七)
其中：对联营企业和合营企业的投资收益			
以摊余成本计量的金融资产终止确认收益（损失以“-”号填列）			
△汇兑收益（损失以“-”号填列）			
净敞口套期收益（损失以“-”号填列）			
公允价值变动收益（损失以“-”号填列）	4,164,132.45	747,430.56	六、(三十八)
信用减值损失（损失以“-”号填列）	-2,585,270.54	-4,756,543.54	六、(三十九)
资产减值损失（损失以“-”号填列）	-4,633,611.57	-2,186,595.10	六、(四十)
资产处置收益（损失以“-”号填列）	344,654.96	976,829.57	六、(四十一)
三、营业利润（亏损以“-”号填列）	187,089,639.68	160,885,977.84	
加：营业外收入	32,077.78	3,349.00	六、(四十二)
减：营业外支出	296,958.91	157,427.85	六、(四十三)
四、利润总额（亏损总额以“-”号填列）	186,824,758.55	160,731,898.99	
减：所得税费用	28,343,263.52	19,719,027.43	六、(四十四)
五、净利润（净亏损以“-”号填列）	158,481,495.03	141,012,871.56	
其中：被合并方在合并前实现的净利润			
(一) 按经营持续性分类：			
1. 持续经营净利润（净亏损以“-”号填列）	158,481,495.03	141,012,871.56	
2. 终止经营净利润（净亏损以“-”号填列）			
(二) 按所有权归属分类：			
1. 少数股东损益（净亏损以“-”号填列）	-36,165.20		
2. 归属于母公司股东的净利润（净亏损以“-”号填列）	158,517,660.23	141,012,871.56	
六、其他综合收益的税后净额			
归属母公司股东的其他综合收益的税后净额			
(一) 不能重分类进损益的其他综合收益			
1. 重新计量设定受益计划变动额			
2. 权益法下不能转损益的其他综合收益			
3. 其他权益工具投资公允价值变动			
4. 企业自身信用风险公允价值变动			
(二) 将重分类进损益的其他综合收益			
1. 权益法下可转损益的其他综合收益			
2. 其他债权投资公允价值变动			
3. 金融资产重分类计入其他综合收益的金额			
4. 其他债权投资信用减值准备			
5. 现金流量套期储备			
6. 外币财务报表折算差额			
7. 其他			
归属于少数股东的其他综合收益的税后净额			
七、综合收益总额	158,481,495.03	141,012,871.56	
归属于母公司股东的综合收益总额	158,517,660.23	141,012,871.56	
归属于少数股东的综合收益总额	-36,165.20		
八、每股收益			
(一) 基本每股收益（元/股）	1.5552	1.3834	十六、(一)
(二) 稀释每股收益（元/股）	1.5552	1.3834	十六、(一)

法定代表人：刘天明

主管会计工作负责人：曹益坚

会计机构负责人：曹益坚



刘天明



曹益坚

曹益坚



## 合并现金流量表

编制单位：四会富仕电子科技有限公司

2022 年 1-9 月

金额单位：元

项 目	本期发生额	上期发生额	附注编号
<b>一、经营活动产生的现金流量：</b>			
销售商品、提供劳务收到的现金	843,491,241.04	625,463,415.89	
△客户存款和同业存放款项净增加额			
△向中央银行借款净增加额			
△向其他金融机构拆入资金净增加额			
△收到原保险合同保费取得的现金			
△收到再保险业务现金净额			
△保户储金及投资款净增加额			
△处置以公允价值计量且其变动计入当期损益的金融资产净增加额			
△收取利息、手续费及佣金的现金			
△拆入资金净增加额			
△回购业务资金净增加额			
收到的税费返还	38,334,005.32	25,572,880.51	
收到其他与经营活动有关的现金	10,339,369.63	7,141,822.05	六、（四十五）
经营活动现金流入小计	892,164,615.99	658,178,118.45	
购买商品、接受劳务支付的现金	504,117,829.42	353,442,875.99	
△客户贷款及垫款净增加额			
△存放中央银行和同业款项净增加额			
△支付原保险合同赔付款项的现金			
△拆出资金净增加额			
△支付利息、手续费及佣金的现金			
△支付保单红利的现金			
支付给职工以及为职工支付的现金	179,600,698.61	143,044,590.62	
支付的各项税费	4,251,758.47	17,195,257.04	
支付其他与经营活动有关的现金	34,859,338.17	24,311,482.38	六、（四十五）
经营活动现金流出小计	722,829,624.67	537,994,206.03	
经营活动产生的现金流量净额	169,334,991.32	120,183,912.42	六、（四十六）
<b>二、投资活动产生的现金流量：</b>			
收回投资收到的现金			
取得投资收益收到的现金			
处置固定资产、无形资产和其他长期资产收回的现金净额	556,637.18	2,816,904.45	
处置子公司及其他营业单位收到的现金净额			
收到其他与投资活动有关的现金	712,306,309.57	1,095,089,635.38	六、（四十五）
投资活动现金流入小计	712,862,946.75	1,097,906,539.83	
购建固定资产、无形资产和其他长期资产支付的现金	77,215,492.96	280,861,994.82	
投资支付的现金			
△质押贷款净增加额			
取得子公司及其他营业单位支付的现金净额			
支付其他与投资活动有关的现金	884,160,580.00	936,570,000.00	六、（四十五）
投资活动现金流出小计	961,376,072.96	1,217,431,994.82	
投资活动产生的现金流量净额	-248,513,126.21	-119,525,454.99	
<b>三、筹资活动产生的现金流量：</b>			
吸收投资收到的现金	155,895.00		
其中：子公司吸收少数股东投资收到的现金	155,895.00		
取得借款收到的现金			
收到其他与筹资活动有关的现金		3,399,700.00	六、（四十五）
筹资活动现金流入小计	155,895.00	3,399,700.00	
偿还债务支付的现金		7,583,558.56	
分配股利、利润或偿付利息支付的现金	34,379,724.45	22,679,349.70	
其中：子公司支付给少数股东的股利、利润			
支付其他与筹资活动有关的现金			六、（四十五）
筹资活动现金流出小计	34,379,724.45	30,262,908.26	
筹资活动产生的现金流量净额	-34,223,829.45	-26,863,208.26	
<b>四、汇率变动对现金的影响</b>	8,225,023.06	-717,985.30	
<b>五、现金及现金等价物净增加额</b>	-105,176,941.28	-26,922,736.13	六、（四十六）
加：期初现金及现金等价物的余额	226,205,389.42	145,469,930.56	六、（四十六）
<b>六、期末现金及现金等价物余额</b>	121,028,448.14	118,547,194.43	六、（四十六）

法定代表人：刘天明

主管会计工作负责人：曹益坚

会计机构负责人：曹益坚




5  
6-1-277

合并股东权益变动表

编制单位：四会富仕电子科技股份有限公司

2022 年 1-9 月

金额单位：元

项 目	本期金额												
	归属于母公司所有者权益											少数股东权益	股东权益合计
	股本	其他权益工具			资本公积	减：库存股	其他综合收益	专项储备	盈余公积	△一般风险准备	未分配利润		
	优先股	永续债	其他										
一、上年年末余额	101,930,760.00				548,000,248.46				45,618,167.93		344,289,072.40		1,039,838,248.79
加：会计政策变更													
前期差错更正													
同一控制下企业合并													
其他											155,895.00		155,895.00
二、本年初余额	101,930,760.00	-	-	-	548,000,248.46	-	-	-	45,618,167.93	-	344,289,072.40	155,895.00	1,039,994,143.79
三、本年增减变动金额（减少以“-”号填列）	-	-	-	-	-	-	-	-	-	-	124,880,509.43	-36,165.20	124,844,344.23
（一）综合收益总额											158,517,660.23	-36,165.20	158,481,495.03
（二）股东投入和减少资本	-	-	-	-	-	-	-	-	-	-	-	-	-
1. 股东投入的普通股													
2. 其他权益工具持有者投入资本													
3. 股份支付计入股东权益的金额													
4. 其他													
（三）利润分配	-	-	-	-	-	-	-	-	-	-	-33,637,150.80	-	-33,637,150.80
1. 提取盈余公积													
2. 提取一般风险准备													
3. 对股东的分配											-33,637,150.80		-33,637,150.80
4. 其他													
（四）股东权益内部结转	-	-	-	-	-	-	-	-	-	-	-	-	-
1. 资本公积转增股本													
2. 盈余公积转增股本													
3. 盈余公积弥补亏损													
4. 设定受益计划变动额结转留存收益													
5. 其他综合收益结转留存收益													
6. 其他													
（五）专项储备	-	-	-	-	-	-	-	-	-	-	-	-	-
1. 本年提取													
2. 本年使用													
（六）其他													
四、本年年末余额	101,930,760.00	-	-	-	548,000,248.46	-	-	-	45,618,167.93	-	469,169,581.83	119,729.80	1,164,838,488.02

法定代表人：刘天明

主管会计工作负责人：曹益坚

会计机构负责人：曹益坚



*[Handwritten signature]*



*[Handwritten signature]*

*[Handwritten signature]*



## 合并股东权益变动表(续)

编制单位: 四会富仕电子科技有限公司

2022 年 1-9 月

金额单位: 元

项目	上期金额												
	归属于母公司所有者权益										少数股东权益	股东权益合计	
	股本	其他权益工具			资本公积	减: 库存股	其他综合收益	专项储备	盈余公积	△一般风险准备			未分配利润
	优先股	永续债	其他										
一、上年年末余额	56,628,200.00				593,302,808.46				26,899,922.34		201,414,392.20		878,245,323.00
加: 会计政策变更													
前期差错更正													
同一控制下企业合并													
其他													
二、本年初余额	56,628,200.00	-	-	-	593,302,808.46	-	-	-	26,899,922.34	-	201,414,392.20	-	878,245,323.00
三、本年增减变动金额(减少以“-”号填列)	45,302,560.00	-	-	-	-45,622,062.29	-	-	-	-	-	118,361,591.56	-	118,042,089.27
(一) 综合收益总额											141,012,871.56	-	141,012,871.56
(二) 股东投入和减少资本	-	-	-	-	-	-	-	-	-	-	-	-	-
1. 股东投入的普通股													
2. 其他权益工具持有者投入资本													
3. 股份支付计入股东权益的金额													
4. 其他													
(三) 利润分配	-	-	-	-	-	-	-	-	-	-	-22,651,280.00	-	-22,651,280.00
1. 提取盈余公积													
2. 提取一般风险准备													
3. 对股东的分配											-22,651,280.00		-22,651,280.00
4. 其他													
(四) 股东权益内部结转	45,302,560.00	-	-	-	-45,302,560.00	-	-	-	-	-	-	-	-
1. 资本公积转增股本	45,302,560.00				-45,302,560.00								
2. 盈余公积转增股本													
3. 盈余公积弥补亏损													
4. 设定受益计划变动额结转留存收益													
5. 其他综合收益结转留存收益													
6. 其他													
(五) 专项储备提取和使用	-	-	-	-	-	-	-	-	-	-	-	-	-
1. 本年提取													
2. 本年使用													
(六) 其他					-319,502.29								-319,502.29
四、本年年末余额	101,930,760.00	-	-	-	547,680,746.17	-	-	-	26,899,922.34	-	319,775,983.76	-	996,287,412.27

法定代表人: 刘天明

主管会计工作负责人: 曹益坚

会计机构负责人: 曹益坚



刘天明



曹益坚



曹益坚

## 资产负债表

编制单位：四会富仕电子科技有限公司

2022 年 9 月 30 日

金额单位：元

项目	2022 年 9 月 30 日	2021 年 12 月 31 日	附注编号
流动资产：			
货币资金	120,203,915.93	230,728,494.31	
交易性金融资产	332,658,072.50	154,493,940.05	
衍生金融资产			
应收票据	17,642,630.90	17,876,936.05	
应收账款	264,071,179.93	215,293,684.95	十五、（一）
应收款项融资	32,090,239.44	13,585,401.76	
预付款项	3,310,985.59	615,874.35	
其他应收款	4,326,562.19	4,430,215.58	十五、（二）
其中：应收利息			十五、（二）
应收股利			十五、（二）
存货	115,845,903.81	102,330,031.94	
合同资产			
持有待售资产			
一年内到期的非流动资产			
其他流动资产	14,179,960.73	37,617,748.28	
流动资产合计	904,329,451.02	776,972,327.27	
非流动资产：			
债权投资			
其他债权投资			
长期应收款			
长期股权投资	77,083,150.00	77,083,150.00	十五、（三）
其他权益工具投资			
其他非流动金融资产			
投资性房地产			
固定资产	441,076,191.61	456,961,365.69	
在建工程	2,343,661.65	1,285,688.07	
生产性生物资产			
油气资产			
使用权资产			
无形资产	16,287,599.29	16,644,765.79	
开发支出			
商誉			
长期待摊费用	35,471,946.02	32,739,346.61	
递延所得税资产	5,658,644.93	4,793,073.93	
其他非流动资产	68,195,160.29	12,912,452.79	
非流动资产合计	646,116,353.79	602,419,842.88	
资产总计	1,550,445,804.81	1,379,392,170.15	

法定代表人：刘天明

主管会计工作负责人：曹益坚

会计机构负责人：曹益坚




6-1-280



## 资产负债表（续）

项目	2022 年 9 月 30 日	2021 年 12 月 31 日	附注编号
流动负债：			
短期借款			
交易性金融负债			
衍生金融负债			
应付票据	54,990,127.85	16,650,000.00	
应付账款	191,899,642.73	196,002,694.30	
预收款项			
合同负债	482,962.67	178,734.89	
应付职工薪酬	32,144,684.09	43,791,026.07	
应交税费	23,624,962.39	1,669,822.81	
其他应付款	85,870.15	452,661.50	
其中：应付利息			
应付股利			
持有待售负债			
一年内到期的非流动负债			
其他流动负债	10,312,151.16	9,144,482.06	
流动负债合计	313,540,401.04	267,889,421.63	
非流动负债：			
长期借款			
应付债券			
其中：优先股			
永续债			
租赁负债			
长期应付款			
长期应付职工薪酬			
预计负债			
递延收益	19,569,238.61	18,930,144.34	
递延所得税负债	44,690,729.08	46,371,328.50	
其他非流动负债	3,490,358.60	3,558,352.69	
非流动负债合计	67,750,326.29	68,859,825.53	
负债合计	381,290,727.33	336,749,247.16	
所有者权益：			
股本	101,930,760.00	101,930,760.00	
其他权益工具			
其中：优先股			
永续债			
资本公积	545,141,198.08	545,141,198.08	
减：库存股			
其他综合收益			
专项储备			
盈余公积	45,618,167.93	45,618,167.93	
未分配利润	476,464,951.47	349,952,796.98	
所有者权益合计	1,169,155,077.48	1,042,642,922.99	
负债和所有者权益总计	1,550,445,804.81	1,379,392,170.15	

法定代表人：刘天明



主管会计工作负责人：曹益坚



会计机构负责人：曹益坚





## 利润表

编制单位：四会富仕电子科技有限公司

2022 年 1-9 月

金额单位：元

项 目	本期发生额	上期发生额	附注编号
一、营业总收入	880,392,922.04	754,534,200.11	
其中：营业收入	880,392,922.04	754,534,200.11	十五、（四）
△利息收入			
△已赚保费			
△手续费及佣金收入			
二、营业总成本	694,839,580.80	595,044,031.40	
其中：营业成本	637,857,912.65	522,053,054.47	十五、（四）
△利息支出			
△手续费及佣金支出			
△退保金			
△赔付支出净额			
△提取保险合同准备金净额			
△保单红利支出			
△分保费用			
税金及附加	5,254,342.33	4,102,038.99	
销售费用	14,306,979.06	15,279,287.40	
管理费用	21,957,459.15	21,174,996.12	
研发费用	39,574,040.32	32,111,268.96	
财务费用	-24,111,152.71	323,385.46	
其中：利息费用	674,579.56	114,409.96	
利息收入	-647,900.83	-1,392,765.90	
加：其他收益	3,992,580.88	3,508,937.39	
投资收益（损失以“-”号填列）	1,488,579.67	5,300,671.37	十五、（五）
其中：对联营企业和合营企业的投资收益			
以摊余成本计量的金融资产终止确认收益（损失以“-”号填列）			
△汇兑收益（损失以“-”号填列）			
净敞口套期收益（损失以“-”号填列）			
公允价值变动收益（损失以“-”号填列）	4,164,132.45	747,430.56	
信用减值损失（损失以“-”号填列）	-2,186,735.40	-4,789,163.83	
资产减值损失（损失以“-”号填列）	-4,633,611.57	-2,186,595.10	
资产处置收益（损失以“-”号填列）	344,654.96	976,829.57	
三、营业利润（亏损以“-”号填列）	188,722,942.23	163,048,278.67	
加：营业外收入	32,077.78	3,349.00	
减：营业外支出	292,461.72	157,427.85	
四、利润总额（亏损总额以“-”号填列）	188,462,558.29	162,894,199.82	
减：所得税费用	28,313,253.00	19,733,380.54	
五、净利润（净亏损以“-”号填列）	160,149,305.29	143,160,819.28	
（一）持续经营净利润（净亏损以“-”号填列）	160,149,305.29	143,160,819.28	
（二）终止经营净利润（净亏损以“-”号填列）			
六、其他综合收益的税后净额			
（一）不能重分类进损益的其他综合收益			
1. 重新计量设定受益计划变动额			
2. 权益法下不能转损益的其他综合收益			
3. 其他权益工具投资公允价值变动			
4. 企业自身信用风险公允价值变动			
（二）将重分类进损益的其他综合收益			
1. 权益法下可转损益的其他综合收益			
2. 其他债权投资公允价值变动			
3. 金融资产重分类计入其他综合收益的金额			
4. 其他债权投资信用减值准备			
5. 现金流量套期储备			
6. 外币财务报表折算差额			
7. 其他			
七、综合收益总额	160,149,305.29	143,160,819.28	
八、每股收益			
（一）基本每股收益（元/股）			
（二）稀释每股收益（元/股）			

法定代表人：刘天明

主管会计工作负责人：曹益坚

会计机构负责人：曹益坚

10

6-1-28

## 现金流量表

编制单位：四会富仕电子科技有限公司

2022 年 1-9 月

金额单位：元

项 目	本期发生额	上期发生额	附注编号
<b>一、经营活动产生的现金流量：</b>			
销售商品、提供劳务收到的现金			
△客户存款和同业存放款项净增加额	815,229,256.89	625,461,371.02	
△向中央银行借款净增加额			
△向其他金融机构拆入资金净增加额			
△收到原保险合同保费取得的现金			
△收到再保险业务现金净额			
△保户储金及投资款净增加额			
△处置以公允价值计量且其变动计入当期损益的金融资产净增加额			
△收取利息、手续费及佣金的现金			
△拆入资金净增加额			
△回购业务资金净增加额			
收到的税费返还	38,334,005.32	25,572,880.51	
收到其他与经营活动有关的现金	10,338,839.07	7,119,552.43	
经营活动现金流入小计	863,902,101.28	658,153,803.96	
购买商品、接受劳务支付的现金	478,868,712.60	353,442,875.99	
△客户贷款及垫款净增加额			
△存放中央银行和同业款项净增加额			
△支付原保险合同赔付款项的现金			
△拆出资金净增加额			
△支付利息、手续费及佣金的现金			
△支付保单红利的现金			
支付给职工以及为职工支付的现金	179,435,127.15	143,044,590.62	
支付的各项税费	4,211,605.02	17,176,807.04	
支付其他与经营活动有关的现金	34,018,328.93	24,157,397.35	
经营活动现金流出小计	696,533,773.70	537,821,671.00	
经营活动产生的现金流量净额	167,368,327.58	120,332,132.96	十五、（六）
<b>二、投资活动产生的现金流量：</b>			
收回投资收到的现金			
取得投资收益收到的现金			
处置固定资产、无形资产和其他长期资产收回的现金净额	556,637.18	2,816,904.45	
处置子公司及其他营业单位收到的现金净额	-	63,161,218.42	
收到其他与投资活动有关的现金	711,649,159.67	1,031,993,901.93	
投资活动现金流入小计	712,205,796.85	1,097,972,024.80	
购建固定资产、无形资产和其他长期资产支付的现金	77,215,492.96	204,847,994.82	
投资支付的现金		77,083,150.00	
△质押贷款净增加额			
取得子公司及其他营业单位支付的现金净额			
支付其他与投资活动有关的现金	884,160,580.00	936,000,000.00	
投资活动现金流出小计	961,376,072.96	1,217,931,144.82	
投资活动产生的现金流量净额	-249,170,276.11	-119,959,120.02	
<b>三、筹资活动产生的现金流量：</b>			
吸收投资收到的现金			
其中：子公司吸收少数股东投资收到的现金			
取得借款收到的现金			
收到其他与筹资活动有关的现金		3,399,700.00	
筹资活动现金流入小计		3,399,700.00	
偿还债务支付的现金		7,583,558.56	
分配股利、利润或偿付利息支付的现金	34,379,724.45	22,679,349.70	
其中：子公司支付给少数股东的股利、利润			
支付其他与筹资活动有关的现金			
筹资活动现金流出小计	34,379,724.45	30,262,908.26	
筹资活动产生的现金流量净额	-34,379,724.45	-26,863,208.26	
<b>四、汇率变动对现金的影响</b>	8,084,119.56	-718,023.30	
<b>五、现金及现金等价物净增加额</b>	-108,097,553.42	-27,208,218.62	十五、（六）
加：期初现金及现金等价物的余额	225,701,309.00	145,419,503.34	十五、（六）
<b>六、期末现金及现金等价物余额</b>	117,603,755.58	118,211,284.72	十五、（六）

法定代表人：刘天明

主管会计工作负责人：曹益坚

会计机构负责人：曹益坚





11  
6-1-283



### 股东权益变动表

编制单位：四会富仕电子科技股份有限公司

2022 年 1-9 月

金额单位：元

项目	本期金额											
	股本	其他权益工具			资本公积	减：库存股	其他综合收益	专项储备	盈余公积	△一般风险准备	未分配利润	股东权益合计
		优先股	永续债	其他								
一、上年年末余额	101,930,760.00				545,141,198.08				45,618,167.93		349,952,796.98	1,042,642,922.99
加：会计政策变更												-
前期差错更正												-
其他												-
二、本年初余额	101,930,760.00	-	-	-	545,141,198.08	-	-	-	45,618,167.93	-	349,952,796.98	1,042,642,922.99
三、本年增减变动金额（减少以“-”号填列）	-	-	-	-	-	-	-	-	-	-	126,512,154.49	126,512,154.49
（一）综合收益总额											160,149,305.29	160,149,305.29
（二）股东投入和减少资本	-	-	-	-	-	-	-	-	-	-	-	-
1. 股东投入的普通股												-
2. 其他权益工具持有者投入资本												-
3. 股份支付计入股东权益的金额												-
4. 其他												-
（三）利润分配	-	-	-	-	-	-	-	-	-	-	-33,637,150.80	-33,637,150.80
1. 提取盈余公积												-
2. 提取一般风险准备												-
3. 对股东的分配											-33,637,150.80	-33,637,150.80
4. 其他												-
（四）股东权益内部结转	-	-	-	-	-	-	-	-	-	-	-	-
1. 资本公积转增股本												-
2. 盈余公积转增股本												-
3. 盈余公积弥补亏损												-
4. 设定受益计划变动额结转留存收益												-
5. 其他综合收益结转留存收益												-
6. 其他												-
（五）专项储备提取和使用	-	-	-	-	-	-	-	-	-	-	-	-
1. 本年提取												-
2. 本年使用												-
（六）其他												-
四、本年年末余额	101,930,760.00	-	-	-	545,141,198.08	-	-	-	45,618,167.93	-	476,464,951.47	1,169,155,077.48

法定代表人：刘天明

主管会计工作负责人：曹益坚

会计机构负责人：曹益坚



*刘天明*



*曹益坚*



*曹益坚*

## 股东权益变动表（续）

编制单位：四会富仕电子科技有限公司

2022 年 1-9 月

金额单位：元

项目	上期金额											
	股本	其他权益工具			资本公积	减：库存股	其他综合收益	专项储备	盈余公积	△一般风险准备	未分配利润	股东权益合计
		优先股	永续债	其他								
一、上年年末余额	56,628,200.00				593,312,199.54				26,899,922.34		204,139,866.66	880,980,188.54
加：会计政策变更												-
前期差错更正												-
其他												-
二、本年初余额	56,628,200.00				593,312,199.54				26,899,922.34		204,139,866.66	880,980,188.54
三、本年增减变动金额（减少以“-”号填列）	45,302,560.00				-48,457,421.05						120,509,539.28	117,354,678.23
（一）综合收益总额											143,160,819.28	143,160,819.28
（二）股东投入和减少资本												
1. 股东投入的普通股												
2. 其他权益工具持有者投入资本												
3. 股份支付计入股东权益的金额												
4. 其他												
（三）利润分配												
1. 提取盈余公积											-22,651,280.00	-22,651,280.00
2. 提取一般风险准备												
3. 对股东的分配												
4. 其他											-22,651,280.00	-22,651,280.00
（四）股东权益内部结转	45,302,560.00				-45,302,560.00							
1. 资本公积转增股本	45,302,560.00				-45,302,560.00							
2. 盈余公积转增股本												
3. 盈余公积弥补亏损												
4. 设定受益计划变动额结转留存收益												
5. 其他综合收益结转留存收益												
6. 其他												
（五）专项储备提取和使用												
1. 本年提取												
2. 本年使用												
（六）其他												
四、本年年末余额	101,930,760.00				544,854,778.49				26,899,922.34		324,649,405.94	998,334,866.77

法定代表人：刘天明

主管会计工作负责人：曹益坚

会计机构负责人：曹益坚



# 四会富仕电子科技有限公司

## 2022 三季度财务报表附注

(除另有注明外, 所有金额均以人民币元为货币单位)

### 一、公司的基本情况

#### (一) 历史沿革及改制情况

四会富仕电子科技有限公司(以下简称“公司”或“本公司”)系由四会市明诚贸易有限公司、美邦企业有限公司、富士电路集团有限公司共同出资组建的公司。2009年8月28日, 公司经肇庆市工商行政管理局出具“肇名称预核外字[2009]第0900209957号”《公司名称预先核准通知书》、四会市对外贸易经济合作局出具的“四外经贸资字[2009]4号”关于设立中外合资经营“四会富士电子科技有限公司”的批复, 核准设立。根据公司章程规定, 公司注册资本为人民币25,000,000.00元, 投资总额为人民币50,000,000.00元, 四会市明诚贸易有限公司认缴注册资本人民币18,750,000.00元, 占注册资本的75.00%, 美邦企业有限公司认缴注册资本人民币4,250,000.00元, 占注册资本的17.00%, 富士电路集团有限公司认缴注册资本人民币2,000,000.00元, 占注册资本的8.00%。

2009年9月, 四会市明诚贸易有限公司以货币出资人民币10,000,000.00元; 该注册资本经广东肇庆中鹏会计师事务所有限公司出具的“肇中鹏所四验字[2009]161号”验资报告验证。本次出资后, 公司累计实收资本人民币10,000,000.00元。

2009年10月, 富士电路集团有限公司以货币出资1,200,000.00港元, 折合人民币1,057,260.00元; 2009年12月, 四会市明诚贸易有限公司以货币出资人民币9,200,000.00元, 其中实收资本人民币8,750,000.00元, 资本公积人民币450,000.00元。该注册资本经广东肇庆中鹏会计师事务所有限公司出具的“肇中鹏所四验字[2009]222号”验资报告验证。本次出资后, 公司累计实收资本人民币19,807,260.00元。

2009年11月2日, 根据四会市对外贸易经济合作局文件“四外经贸变字[2009]84号”关于合资企业“四会富士电子科技有限公司”变更经营范围的批复, 公司经营范围变更为“新型电子元器件(片式元器件、敏感元器件及传感器、频率控制与选择元件、混合集成电路、电力电子器件、光电子器件、新型机电元件、高密度互连积层板、多层挠性板、刚挠印刷电路板及封装基板)生产及相关设备制造。”

2010年3月至2011年6月, 美邦企业有限公司以设备出资705,220.00美元, 折合人民币4,814,315.00元, 其中实收资本人民币4,250,000.00元、资本公积人民币564,315.00元; 富士电路集团有限公司以货币出资1,119,225.53港元, 折合人民币942,740.00元。该注册资本经广东肇庆中鹏会计师事务所有限公司出具的“肇中鹏会所四验字[2010]136号、肇中鹏会验字[2011]126号”验资报告验证。本次出资后, 公司累计实收资本人民币25,000,000.00元。

2011年11月1日, 根据四会市对外贸易经济合作局文件“四外经贸变字[2011]70号”和相关协议, 公司增加注册资本至人民币30,000,000.00元, 其中: 四会市明诚贸易有限公

司认缴注册资本人民币 19,773,000.00 元，占注册资本的 65.91%；美邦企业有限公司认缴注册资本人民币 5,499,000.00 元，占注册资本的 18.33%；富士电路集团有限公司认缴注册资本人民币 2,100,000.00 元，占注册资本的 7.00%；深圳市一博电路有限公司认缴注册资本人民币 2,628,000.00 元，占注册资本的 8.76%。

2012 年 3 月，深圳市一博电路有限公司以货币出资人民币 1,500,000.00 元，该注册资本经广东肇庆中鹏会计师事务所有限公司出具的“肇中鹏会验字[2012]034 号验资报告验证。

2012 年 2 月 27 日，肇庆市中联资产评估有限公司出具肇中联评报字(2012)第 017 号《资产评估报告》，评估基准日为 2012 年 2 月 22 日，评估方法为重置成本法，美邦企业有限公司投入的线路板生产设备评估值为 290,000.00 美元，折合人民币 1,841,265.00 元，其中实收资本 1,249,000.00 元、资本公积 592,265.00 元。该注册资本经广东肇庆中鹏会计师事务所有限公司出具的“肇中鹏会验字[2012]042 号”验资报告验证。

2012 年 6 月至 2013 年 9 月，四会市明诚贸易有限公司以货币出资人民币 1,023,000.00 元；富士电路集团有限公司以货币出资 125,000.00 港元，折合人民币 100,000.00 万元；深圳市一博电路有限公司以货币出资人民币 1,228,000.00 元。上述注册资本经肇庆中鹏会计师事务所有限公司出具的“肇中鹏会验字[2013]089 号、肇中鹏会验字[2013]152 号”验资报告验证。本次出资后，公司累计实收资本人民币 30,000,000.00 元。

2015 年 6 月 23 日，根据四会市商务局文件“四商务变字[2015]13 号”和相关协议，公司增加注册资本至人民币 34,057,100.00 元，其中：四会市明诚贸易有限公司出资人民币 22,359,600.00 元，持股比例为 65.6533%；美邦企业有限公司出资人民币 5,499,000.00 元，持股比例为 16.1464%；富士电路集团有限公司出资人民币 2,421,500.00 元，持股比例为 7.1101%；深圳市一博电路有限公司出资人民币 3,027,700.00 元，持股比例为 8.8901%；东和商事（亚洲）有限公司出资人民币 596,000.00 元，持股比例为 1.75%；兴电企业有限公司出资人民币 153,300.00 元，持股比例为 0.4501%。

2015 年 10 月至 11 月，四会市明诚贸易有限公司以货币出资人民币 2,586,600.00 元；富士电路集团有限公司以货币出资人民币 321,534.79 元，其中实收资本 321,500.00 元、资本公积 34.79 元；深圳市一博电路有限公司以货币出资人民币 399,700.00 元；东和商事（亚洲）有限公司以货币出资人民币 5,500,000.00 元，其中实收资本 596,000.00 元、资本公积 4,904,000.00 元；兴电企业有限公司以货币出资人民币 1,375,000.00 元，其中实收资本 153,300.00 元、资本公积 1,221,700.00 元。该注册资本经肇庆中鹏会计师事务所有限公司出具的“肇中鹏会验字[2015]021 号”验资报告验证。本次出资后，公司累计实收资本人民币 34,057,100.00 元。

2017 年 6 月 5 日，美邦企业有限公司与四会市一鸣投资有限公司签订了《股权转让协议》，将其持有公司 16.1464%的股权以人民币 5,499,000.00 元转让给四会市一鸣投资有限公司。2017 年 6 月 20 日，公司在肇庆市工商行政管理局完成了本次股权变更登记。

2017 年 9 月 8 日，四会华志创展投资合伙企业（有限合伙）、四会明扬宏创投资合伙企业（有限合伙）、四会天诚同创投资合伙企业（有限合伙）和公司及其股东签订《增资扩股协议》、修改后的公司章程，公司注册资本由 34,057,100.00 元增加至 42,468,200.00 元，四会华志创展投资合伙企业（有限合伙）、四会明扬宏创投资合伙企业（有限合伙）、四会天诚同创投资合伙企业（有限合伙）分别认购公司注册资本 1,329,000.00 元、1,032,100.00

元和 6,050,000.00 元。

2017 年 11 月 10 日，东和商事（亚洲）有限公司、兴电企业有限公司分别与深圳市中瑞汇川投资发展中心（有限合伙）签订了《股权转让协议书》，分别将其持有公司 1.4034%、0.3610%的股权以人民币 7,152,000.00 元、1,839,600.00 元转让给深圳市中瑞汇川投资发展中心（有限合伙）。2017 年 11 月 21 日，公司在肇庆市工商行政管理局完成了本次股权变更登记。

2017 年 12 月 14 日，四会华志创展投资合伙企业（有限合伙）、四会明扬宏创投资合伙企业（有限合伙）分别以货币出资人民币 9,303,000.00 元和 7,224,700.00 元，其中实收资本 2,361,100.00 元、资本公积 14,166,600.00 元。2018 年 1 月 18 日，四会天诚同创投资合伙企业（有限合伙）以货币出资人民币 42,350,000.00 元，其中实收资本 6,050,000.00 元、资本公积 36,300,000.00 元。该注册资本业经天职国际会计师事务所（特殊普通合伙）出具的“天职业字[2018]4006 号”验资报告验证。本次出资后，公司累计实收资本 42,468,200.00 元。

2018 年 1 月 10 日，根据肇庆市商务局出具的“粤肇外资备 201800071”号外商投资企业变更备案回执、股权转让协议、公司章程，富士电路集团有限公司将其持有公司 2.7019%、3.0000%的股权分别转让给深圳市中瑞汇川投资发展中心（有限合伙）、刘天明，转让价格分别为人民币 13,769,412.00 元、15,288,588.00 元；深圳市一博电路有限公司将其持有公司 3.1962%、3.4665%、0.4666%的股权分别转让给深圳市人才创新创业二号股权投资基金合伙企业（有限合伙）、温一峰、刘天明，转让价格分别为人民币 16,288,584.00 元、17,666,160.00 元、2,377,656.00 元。2018 年 1 月 23 日，公司在肇庆市工商行政管理局完成了本次变更登记。

2018 年 5 月 12 日，根据公司股东会决议，公司整体变更为四会富仕电子科技有限公司，公司申请登记的注册资本为人民币 42,468,200.00 元，变更后公司股东四会市明诚贸易有限公司股本金额 22,359,600.00 元，占注册资本比例为 52.6502%、四会天诚同创投资合伙企业（有限合伙）股本金额 6,050,000.00 元，占注册资本比例为 14.2460%、四会市一鸣投资有限公司股本金额 5,499,000.00 元，占注册资本比例为 12.9485%、深圳市中瑞汇川投资发展中心（有限合伙）股本金额 1,896,751.00 元，占注册资本比例为 4.4663%、刘天明股本金额 1,472,187.00 元，占注册资本比例为 3.4666%、温一峰股本金额 1,472,180.00 元，占注册资本比例为 3.4665%、深圳市人才创新创业二号股权投资基金合伙企业（有限合伙）股本金额 1,357,382.00 元，占注册资本比例为 3.1962%、四会华志创展投资合伙企业（有限合伙）股本金额 1,329,000.00 元，占注册资本比例为 3.1294%、四会明扬宏创投资合伙企业（有限合伙）股本金额 1,032,100.00 元占注册资本比例为 2.4303%。该注册资本业经天职国际会计师事务所（特殊普通合伙）出具的“天职业字[2018]15719 号”验资报告验证。

2020 年 7 月 3 日，根据中国证券监督管理委员会证监许可[2020]1147 号文的核准，公司首次公开发行 1,416 万股人民币普通股，全部为公开发行新股。公司收到此次发行所募集资金净额人民币 422,342,225.18 元，其中增加股本人民币 14,160,000.00 元，增加资本公积人民币 408,182,225.18 元。该注册资本经天职国际会计师事务所（特殊普通合伙）出具的“天职业字[2020]31997 号”验资报告验证。

2021 年 4 月 29 日，根据 2021 年 4 月 20 日召开的 2020 年年度股东大会审议通过的《关

于 2020 年度利润分配及资本公积金转增股本预案的议案》，以公司截至 2020 年 12 月 31 日总股本 56,628,200 股为基数，向全体股东每 10 股派发现金红利 4.00 元（含税）同时向全体股东每 10 股以资本公积金转增 8 股，合计转增 45,302,560 股，转股前前公司总股本为 56,628,200.00 元，转股后后总股本增至 101,930,760.00 元。

统一社会信用代码：914412006924881063

法人代表：刘天明

## （二）经营范围

研发、制造、销售：双面、多层、刚挠结合、金属基、高频、HDI、元件嵌入式等电路板；电路板设计；电路板表面元件贴片、封装；自动化产品的研发、生产、销售；新型材料的研发、生产、销售；国内贸易；货物的进出口、技术进出口。

## （三）主要产品及提供的劳务

印制电路板的研发、生产、销售业务。

## （四）业务变更

报告期内公司主营业务未发生变化。

## （五）母公司以及集团最终母公司的名称

公司控股股东为四会市明诚贸易有限公司。

## （六）财务报告的批准报出机构和财务报告批准报出日

本财务报告由公司董事会于 2022 年 10 月 26 日批准报出。

## （七）合并财务报表范围及其变化情况

本公司合并财务报表的合并范围以控制为基础确定，包括本公司及全部子公司的财务报表。子公司，是指被本公司控制的企业或主体。

本期纳入合并范围的主要子公司详见财务报告附注八、在其他主体中的权益。本期的合并财务报表范围变化情况详见财务报告附注七、合并范围的变动。

## 二、财务报表的编制基础

### （一）编制基础

本财务报表以公司持续经营假设为基础，根据实际发生的交易事项，按照企业会计准则的有关规定，并基于以下所述重要会计政策、会计估计进行编制。

### （二）持续经营



公司自报告期末起 12 个月不存在对持续经营能力产生重大怀疑的因素及其他影响事项。

### 三、重要会计政策及会计估计

#### （一）遵循企业会计准则的声明

本公司基于上述编制基础编制的财务报表符合财政部已颁布的最新企业会计准则及其应用指南、解释以及其他相关规定(统称“企业会计准则”)的要求,真实完整地反映了公司的财务状况、经营成果和现金流量等有关信息。

此外,本财务报表参照了《公开发行证券的公司信息披露编报规则第 15 号-财务报告的一般规定》(2014 年修订)(以下简称“第 15 号文(2014 年修订)”)以及《关于上市公司执行新企业会计准则有关事项的通知》(会计部函〔2018〕453 号)的列报和披露要求。

#### （二）会计期间和经营周期

本公司的会计年度从公历 1 月 1 日至 12 月 31 日止。

#### （三）记账本位币

本公司采用人民币作为记账本位币。

#### （四）记账基础及计量原则

本公司以权责发生制为记账基础。在对会计要素进行计量时,一般采用历史成本,在能保证所确定的会计要素金额能够取得并可靠计量的情况下,根据企业会计准则的要求采用重置成本、可变现净值、现值、公允价值等计量。

#### （五）企业合并

本公司在购买日对合并成本大于合并中取得的被购买方可辨认净资产公允价值份额的差额,确认为商誉;如果合并成本小于合并中取得的被购买方可辨认净资产公允价值份额,首先对取得的被购买方各项可辨认资产、负债及或有负债的公允价值以及合并成本的计量进行复核,经复核后合并成本仍小于合并中取得的被购买方可辨认净资产公允价值份额的,其差额计入当期损益。

通过多次交易分步实现非同一控制下企业合并,应按以下顺序处理:

1. 调整长期股权投资初始投资成本。购买日之前持有股权采用权益法核算的,按照该股权在购买日的公允价值进行重新计量,公允价值与其账面价值的差额计入当期投资收益;购买日之前持有的被购买方的股权涉及权益法核算下的其他综合收益、其他所有者权益变动的,转为购买日所属当期收益,由于被投资方重新计量设定受益计划净负债或净资产变动而产生的其他综合收益除外。

2. 确认商誉（或计入当期损益的金额）。将第一步调整后长期股权投资初始投资成本与购买日应享有子公司可辨认净资产公允价值份额比较，前者大于后者，差额确认为商誉；前者小于后者，差额计入当期损益。

通过多次交易分步处置股权至丧失对子公司控制权的情形：

1. 判断分步处置股权至丧失对子公司控制权过程中的各项交易是否属于“一揽子交易”的原则

处置对子公司股权投资的各项交易的条款、条件以及经济影响符合以下一种或多种情况，通常表明应将多次交易事项作为一揽子交易进行会计处理：

- （1）这些交易是同时或者在考虑了彼此影响的情况下订立的；
- （2）这些交易整体才能达成一项完整的商业结果；
- （3）一项交易的发生取决于其他至少一项交易的发生；
- （4）一项交易单独看是不经济的，但是和其他交易一并考虑时是经济的。

2. 分步处置股权至丧失对子公司控制权过程中的各项交易属于“一揽子交易”的会计处理方法

处置对子公司股权投资直至丧失控制权的各项交易属于一揽子交易的，应当将各项交易作为一项处置子公司并丧失控制权的交易进行会计处理；但是，在丧失控制权之前每一次处置价款与处置投资对应的享有该子公司净资产份额的差额，在合并财务报表中应当确认为其他综合收益，在丧失控制权时一并转入丧失控制权当期的损益。

在合并财务报表中，对于剩余股权，应当按照其在丧失控制权日的公允价值进行重新计量。处置股权取得的对价与剩余股权公允价值之和，减去按原持股比例计算应享有原子公司自购买日开始持续计算的净资产的份额之间的差额，计入丧失控制权当期的投资收益。与原子公司股权投资相关的其他综合收益，应当在丧失控制权时转为当期投资收益。

3. 分步处置股权至丧失对子公司控制权过程中的各项交易不属于“一揽子交易”的会计处理方法

处置对子公司的投资未丧失控制权的，合并财务报表中处置价款与处置投资对应的享有该子公司净资产份额的差额计入资本公积（资本溢价或股本溢价），资本溢价不足冲减的，应当调整留存收益。

处置对子公司的投资丧失控制权的，在合并财务报表中，对于剩余股权，应当按照其在丧失控制权日的公允价值进行重新计量。处置股权取得的对价与剩余股权公允价值之和，减去按原持股比例计算应享有原有子公司自购买日开始持续计算的净资产的份额之间的差额，计入丧失控制权当期的投资收益。与原有子公司股权投资相关的其他综合收益，应当在丧失控制权时转为当期投资收益。

## （六）合并财务报表的编制方法

合并财务报表以母公司及其子公司的财务报表为基础，根据其他有关资料，由本公司按照《企业会计准则第 33 号——合并财务报表》编制。

合并时对内部权益性投资与子公司所有者权益、内部投资收益与子公司利润分配、内部交易事项、内部债权债务进行抵消。子公司所采用的会计政策与母公司保持一致。

## （七）合营安排

### 1. 合营安排的认定和分类

合营安排，是指一项由两个或两个以上的参与方共同控制的安排。合营安排具有下列特征：1) 各参与方均受到该安排的约束；2) 两个或两个以上的参与方对该安排实施共同控制。任何一个参与方都不能够单独控制该安排，对该安排具有共同控制的任何一个参与方均能够阻止其他参与方或参与方组合单独控制该安排。

共同控制，是指按照相关约定对某项安排所共有的控制，并且该安排的相关活动必须经过分享控制权的参与方一致同意后才能决策。

合营安排分为共同经营和合营企业。共同经营，是指合营方享有该安排相关资产且承担该安排相关负债的合营安排。合营企业，是指合营方仅对该安排的净资产享有权利的合营安排。

### 2. 合营安排的会计处理

共同经营参与方应当确认其与共同经营中利益份额相关的下列项目，并按照相关企业会计准则的规定进行会计处理：1) 确认单独所持有的资产，以及按其份额确认共同持有的资产；2) 确认单独所承担的负债，以及按其份额确认共同承担的负债；3) 确认出售其享有的共同经营产出份额所产生的收入；4) 按其份额确认共同经营因出售产出所产生的收入；5) 确认单独所发生的费用，以及按其份额确认共同经营发生的费用。

合营企业参与方应当按照《企业会计准则第 2 号——长期股权投资》的规定对合营企业的投资进行会计处理。

## （八）现金流量表之现金及现金等价物的确定标准

现金流量表的现金指企业库存现金及可以随时用于支付的存款。现金等价物指持有期限短（一般是指从购买日起三个月内到期）、流动性强、易于转换为已知金额现金、价值变动风险很小的投资。

## （九）外币业务和外币报表折算

### 1. 外币业务折算

外币交易在初始确认时，采用交易发生日的即期汇率折算为人民币金额。资产负债表日，外币货币性项目采用资产负债表日即期汇率折算，因汇率不同而产生的汇兑差额，除与购建符合资本化条件资产有关的外币专门借款本金及利息的汇兑差额外，计入当期损益；以历史成本计量的外币非货币性项目仍采用交易发生日的即期汇率折算，不改变其人民币金额；以公允价值计量的外币非货币性项目，采用公允价值确定日的即期汇率折算，差额计入当期损益或其他综合收益。

### 2. 外币财务报表折算

资产负债表中的资产和负债项目，采用资产负债表日的即期汇率折算；所有者权益项目除“未分配利润”项目外，其他项目采用交易发生日的即期汇率折算；利润表中的收入和费用项目，采用交易发生日的即期汇率折算。按照上述折算产生的外币财务报表折算差额，确认为其他综合收益。

## （十）金融工具

### 1. 金融工具的确认和终止确认

本公司于成为金融工具合同的一方时确认一项金融资产或金融负债。

以常规方式买卖金融资产，按交易日会计进行确认和终止确认。常规方式买卖金融资产，是指按照合同条款的约定，在法规或通行惯例规定的期限内收取或交付金融资产。交易日，是指本公司承诺买入或卖出金融资产的日期。

满足下列条件的，终止确认金融资产(或金融资产的一部分，或一组类似金融资产的一部分)，即从其账户和资产负债表内予以转销：

(1) 收取金融资产现金流量的权利届满；

(2) 转移了收取金融资产现金流量的权利，或在“过手协议”下承担了及时将收取的现金流量全额支付给第三方的义务；并且 (a) 实质上转让了金融资产所有权上几乎所有的风险和报酬，或 (b) 虽然实质上既没有转移也没有保留金融资产所有权上几乎所有的风险和报酬，但放弃了对该金融资产的控制。

### 2. 金融资产分类和计量

本公司的金融资产于初始确认时根据本公司管理金融资产的业务模式和金融资产的合同现金流量特征分类为：以摊余成本计量的金融资产、以公允价值计量且其变动计入其他综合收益的金融资产以及以公允价值计量且其变动计入当期损益的金融资产。金融资产的后续计量取决于其分类。

本公司对金融资产的分类，依据本公司管理金融资产的业务模式和金融资产的现金流量特征进行分类。

#### (1) 以摊余成本计量的金融资产

金融资产同时符合下列条件的，分类为以摊余成本计量的金融资产：本公司管理该金融资产的业务模式是以收取合同现金流量为目标；该金融资产的合同条款规定，在特定日期产生的现金流量，仅为对本金和以未偿付本金金额为基础的利息的支付。对于此类金融资产，采用实际利率法，按照摊余成本进行后续计量，其摊销或减值产生的利得或损失，均计入当期损益。

#### (2) 以公允价值计量且其变动计入其他综合收益的债务工具投资

金融资产同时符合下列条件的，分类为以公允价值计量且其变动计入其他综合收益的金融资产：本公司管理该金融资产的业务模式是既以收取合同现金流量为目标又以出售金融资产为目标；该金融资产的合同条款规定，在特定日期产生的现金流量，仅为对本金和以未偿付本金金额为基础的利息的支付。对于此类金融资产，采用公允价值进行后续计量。其折价或溢价采用实际利率法进行摊销并确认为利息收入或费用。除减值损失及外币货币性金融资产的汇兑差额确认为当期损益外，此类金融资产的公允价值变动作为其他综合收益确认，直到该金融资产终止确认时，其累计利得或损失转入当期损益。与此类金融资产相关利息收入，计入当期损益。

#### (3) 以公允价值计量且其变动计入其他综合收益的权益工具投资

本公司不可撤销地选择将部分非交易性权益工具投资指定为以公允价值计量且其变动计入其他综合收益的金融资产，仅将相关股利收入计入当期损益，公允价值变动作为其他综合收益确认，直到该金融资产终止确认时，其累计利得或损失转入留存收益。

#### (4) 以公允价值计量且其变动计入当期损益的金融资产

上述以摊余成本计量的金融资产和以公允价值计量且其变动计入其他综合收益的金融资产之外的金融资产，分类为以公允价值计量且其变动计入当期损益的金融资产。在初始确认时，为了能够消除或显著减少会计错配，可以将金融资产指定为以公允价值计量且其变动计入当期损益的金融资产。对于此类金融资产，采用公允价值进行后续计量，所有公允价值变动计入当期损益。

当且仅当本公司改变管理金融资产的业务模式时，才对所有受影响的相关金融资产进行重分类。

对于以公允价值计量且其变动计入当期损益的金融资产，相关交易费用直接计入当期损益，其他类别的金融资产相关交易费用计入其初始确认金额。

### 3. 金融负债分类和计量

本公司的金融负债于初始确认时分类为：以摊余成本计量的金融负债与以公允价值计量且其变动计入当期损益的金融负债。

符合以下条件之一的金融负债可在初始计量时指定为以公允价值计量且其变动计入当期损益的金融负债：（1）该项指定能够消除或显著减少会计错配；（2）根据正式书面文件载明的公司风险管理或投资策略，以公允价值为基础对金融负债组合或金融资产和金融负债组合进行管理和业绩评价，并在公司内部以此为基础向关键管理人员报告；（3）该金融负债包含需单独分拆的嵌入衍生工具。

本公司在初始确认时确定金融负债的分类。对于以公允价值计量且其变动计入当期损益的金融负债，相关交易费用直接计入当期损益，其他金融负债的相关交易费用计入其初始确认金额。

金融负债的后续计量取决于其分类：

#### (1) 以摊余成本计量的金融负债

对于此类金融负债，采用实际利率法，按照摊余成本进行后续计量。

#### (2) 以公允价值计量且其变动计入当期损益的金融负债

以公允价值计量且其变动计入当期损益的金融负债，包括交易性金融负债(含属于金融负债的衍生工具)和初始确认时指定为以公允价值计量且其变动计入当期损益的金融负债。

### 4. 金融工具抵销

同时满足下列条件的，金融资产和金融负债以相互抵销后的净额在资产负债表内列示：具有抵销已确认金额的法定权利，且该种法定权利是当前可执行的；计划以净额结算，或同时变现该金融资产和清偿该金融负债。

### 5. 金融资产减值

本公司对于以摊余成本计量的金融资产、以公允价值计量且其变动计入其他综合收益的债务工具投资和财务担保合同等，以预期信用损失为基础确认损失准备。信用损失，是指本公司按照原实际利率折现的、根据合同应收的所有合同现金流量与预期收取的所有现金流量之间的差额，即全部现金短缺的现值。

本公司考虑所有合理且有依据的信息，包括前瞻性信息，以单项或组合的方式对以摊余成本计量的金融资产和以公允价值计量且其变动计入其他综合收益的金融资产（债务工具）的预期信用损失进行估计。

### （1）预期信用损失的计量

如果该金融工具的信用风险自初始确认后已显著增加，本公司按照相当于该金融工具整个存续期内预期信用损失的金额计量其损失准备；如果该金融工具的信用风险自初始确认后并未显著增加，本公司按照相当于该金融工具未来 12 个月内预期信用损失的金额计量其损失准备。由此形成的损失准备的增加或转回金额，作为减值损失或利得计入当期损益。本公司对信用风险的具体评估，详见附注“九、与金融工具相关的风险”。

通常逾期超过 30 日，本公司即认为该金融工具的信用风险已显著增加，除非有确凿证据证明该金融工具的信用风险自初始确认后并未显著增加。

具体来说，本公司将购买或源生时未发生信用减值的金融工具发生信用减值的过程分为三个阶段，对于不同阶段的金融工具的减值有不同的会计处理方法：

#### 第一阶段：信用风险自初始确认后未显著增加

对于处于该阶段的金融工具，企业应当按照未来 12 个月的预期信用损失计量损失准备，并按其账面余额（即未扣除减值准备）和实际利率计算利息收入（若该工具为金融资产，下同）。

#### 第二阶段：信用风险自初始确认后已显著增加但尚未发生信用减值

对于处于该阶段的金融工具，企业应当按照该工具整个存续期的预期信用损失计量损失准备，并按其账面余额和实际利率计算利息收入。

#### 第三阶段：初始确认后发生信用减值

对于处于该阶段的金融工具，企业应当按照该工具整个存续期的预期信用损失计量损失准备，但对利息收入的计算不同于处于前两阶段的金融资产。对于已发生信用减值的金融资产，企业应当按其摊余成本（账面余额减已计提减值准备，也即账面价值）和实际利率计算利息收入。

对于购买或源生时已发生信用减值的金融资产，企业应当仅将初始确认后整个存续期内预期信用损失的变动确认为损失准备，并按其摊余成本和经信用调整的实际利率计算利息收入。

（2）本公司对在资产负债表日具有较低信用风险的金融工具，选择不与其初始确认时的信用风险进行比较，而直接做出该工具的信用风险自初始确认后未显著增加的假定。

如果企业确定金融工具的违约风险较低，借款人在短期内履行其支付合同现金流量义务的能力很强，并且即使较长时期内经济形势和经营环境存在不利变化，也不一定会降低借款人履行其支付合同现金流量义务的能力，那么该金融工具可被视为具有较低的信用风险。

### （3）应收款项及租赁应收款

本公司对于《企业会计准则第 14 号——收入》所规定的、不含重大融资成分（包括根据该准则不考虑不超过一年的合同中融资成分的情况）的应收款项，采用预期信用损失的简化模型，始终按照整个存续期内预期信用损失的金额计量其损失准备。

本公司对包含重大融资成分的应收款项和《企业会计准则第 21 号——租赁》规范的租赁应收款，本公司作出会计政策选择，选择采用预期信用损失的简化模型，即按照相当于整个存续期内预期信用损失的金额计量损失准备。

### 6. 金融资产转移

本公司已将金融资产所有权上几乎所有的风险和报酬转移给转入方的，终止确认该金融

资产；保留了金融资产所有权上几乎所有的风险和报酬的，不终止确认该金融资产。

本公司既没有转移也没有保留金融资产所有权上几乎所有的风险和报酬的，分别下列情况处理：放弃了对该金融资产控制的，终止确认该金融资产并确认产生的资产和负债；未放弃对该金融资产控制的，按照其继续涉入所转移金融资产的程度确认有关金融资产，并相应确认有关负债。

通过对所转移金融资产提供财务担保方式继续涉入的，按照金融资产的账面价值和财务担保金额两者之中的较低者，确认继续涉入形成的资产。财务担保金额，是指所收到的对价中，将被要求偿还的最高金额。

### （十一）应收票据

本公司 2019 年 1 月 1 日起对于《企业会计准则第 14 号——收入》所规定的、不含重大融资成分（包括根据该准则不考虑不超过一年的合同中融资成分的情况）的应收款项，采用预期信用损失的简化模型，即始终按照整个存续期内预期信用损失的金额计量其损失准备，由此形成的损失准备的增加或转回金额，作为减值损失或利得计入当期损益。

对于包含重大融资成分的应收款项，本公司选择采用预期信用损失的简化模型，即始终按照整个存续期内预期信用损失的金额计量其损失准备。

1. 预期信用损失的简化模型：始终按照整个存续期内预期信用损失的金额计量其损失准备。本公司考虑所有合理且有依据的信息，包括前瞻性信息，以组合的方式对应收票据预期信用损失进行估计。

本公司应收票据组合分为银行承兑汇票和商业承兑汇票。在计量应收票据预期信用损失时参照历史信用损失经验，并考虑前瞻性信息，使用账龄与违约损失率对照表确定该应收票据组合的预期信用损失。

应收票据组合自应收款项发生之日起按照应收款项账龄与整个存续期预期信用损失率对照表“详见附注三、（十二）应收账款”予以计提坏账准备。

### （十二）应收款项

本公司对于《企业会计准则第 14 号——收入》所规定的、不含重大融资成分（包括根据该准则不考虑不超过一年的合同中融资成分的情况）的应收款项，采用预期信用损失的简化模型，即始终按照整个存续期内预期信用损失的金额计量其损失准备，由此形成的损失准备的增加或转回金额，作为减值损失或利得计入当期损益。

从 2019 年 1 月 1 日起，本公司执行《会计准则第 22 号-金融工具确认和计量》（财会[2017]7 号），并根据本公司历史坏账损失，复核了以前年度应收坏账准备计提的适当性后，认为违约概率与账龄存在相关性，账龄仍是本公司应收账款信用风险是否显著增加的标记，因此，本公司应收账款信用风险损失仍以账龄为基础，按以前年度原有的损失比率进行估计。本公司计量应收账款逾期信用损失的会计政策为：

1. 单项金额重大并单项计提坏账准备的应收款项

单项金额重大是指：单项应收款项期末余额在 100 万元以上的款项。

期末对于单项金额重大的应收款项单独进行减值测试。如有客观证据表明其发生了减值的，根据其未来现金流量现值低于其账面价值的差额，确认减值损失，计提坏账准备。

## 2. 按组合计提坏账准备的应收款项

对于期末单项金额非重大的应收款项，与经单独测试后未减值的应收款项一起按账龄作为信用风险特征，划分为若干组合，按这些应收款项组合期末余额的一定比例（可以单独进行减值测试）计算确定减值损失，计提坏账准备。

除已单独计提减值准备的应收款项外，公司根据以前年度与之相同或相类似的，以应收款项账龄为信用风险特征的组合的实际损失率为基础，结合现时情况确定以下坏账准备计提的比例：

应收款项账龄	预期信用损失率
1 年以内（含 1 年）	5.00%
1~2 年（含 2 年）	20.00%
2~3 年（含 3 年）	50.00%
3 年以上	100.00%
其中：已确定无法收回的	予以核销

注：合并范围内公司间应收款项不计提坏账准备。

## 3. 单项金额虽不重大但单项计提坏账准备的应收款项

单项计提坏账准备的理由：本公司对于单项金额虽不重大但具备以下特征的应收款项，单独进行减值测试，有客观证据表明其发生了减值的，根据其未来现金流量现值低于其账面价值的差额，确认减值损失，计提坏账准备；与对方存在争议或涉及诉讼、仲裁的应收款项；已有明显迹象表明债务人很可能无法履行还款义务的应收款项等。

坏账准备的计提方法：单独进行减值测试，有客观证据表明其发生了减值的，根据其未来现金流量现值低于其账面价值的差额，确认减值损失，计提坏账准备。

本公司将应收票据按照金融工具类型划分为银行承兑汇票和商业承兑汇票组合两种。对银行承兑汇票，由于票据到期由承兑银行无条件支付确定的金额给收款人或持票人，逾期信用损失低且自初始确认后并未显著增加，本公司认为其逾期违约风险为 0；对商业承兑汇票，本公司认为其违约概率与账龄存在相关性，参照上述应收账款预期信用损失的会计估计政策计提坏账准备。

## （十三）应收款项融资

金融资产同时符合下列条件的，分类为以公允价值计量且其变动计入其他综合收益的金融资产：本公司管理该金融资产的业务模式是既以收取合同现金流量为目标又以出售金融资产为目标；该金融资产的合同条款规定，在特定日期产生的现金流量，仅为对本金和以未偿付本金金额为基础的利息的支付。

本公司将持有的应收款项，以贴现或背书等形式转让，且该类业务较为频繁、涉及金额也较大的，其管理业务模式实质为既收取合同现金流量又出售，按照金融工具准则的相关规定，将其分类至以公允价值计量变动且其变动计入其他综合收益的金融资产。

## （十四）其他应收款



本公司 2019 年 1 月 1 日起对其他应收款采用预期信用损失的一般模型详见附注“三、（十）金融工具”进行处理。

1. 以组合为基础计量预期信用损失，本公司按照相应的账龄信用风险特征组合预计信用损失计提比例。按账龄信用风险特征组合预计信用损失计提减值比例如下：

应收款项账龄	预期信用损失率
1 年以内	5.00%
1~2 年（含 2 年）	20.00%
2~3 年（含 3 年）	50.00%
3 年以上	100.00%
其中：已确定无法收回的	予以核销

2. 本公司将应收合并范围内子公司的款项等无显著回收风险的款项划分为性质组合，根据预计信用损失计提减值准备。

### （十五）存货

#### 1. 存货的分类

存货，是指企业在日常活动中持有以备出售的产成品或商品、处在生产过程中的在产品以及处于委托加工过程中的在产品、在生产过程或提供劳务过程中耗用的材料和物料等。

公司的存货分为原材料、在产品、库存商品、发出商品等。

#### 2. 发出存货的计价方法

发出存货采用月末一次加权平均法。

#### 3. 存货可变现净值的确定依据及存货跌价准备的计提方法

资产负债表日，存货采用成本与可变现净值孰低计量，按照存货类别成本高于可变现净值的差额计提存货跌价准备。直接用于出售的存货，在正常生产经营过程中以该存货的估计售价减去估计的销售费用和相关税费后的金额确定其可变现净值；需要经过加工的存货，在正常生产经营过程中以所生产的产成品的估计售价减去至完工时估计将要发生的成本、估计的销售费用和相关税费后的金额确定其可变现净值；资产负债表日，同一项存货中一部分有合同价格约定、其他部分不存在合同价格的，分别确定其可变现净值，并与其对应的成本进行比较，分别确定存货跌价准备的计提或转回的金额。

可变现净值，是指在日常活动中，存货的估计售价减去至完工时估计将要发生的成本、估计的销售费用以及相关税费后的金额。计提存货跌价准备时，各项存货按照单个存货项目计提存货跌价准备；与在同一地区生产和销售的产品系列相关、具有相同或类似最终用途或目的，且难以与其他项目分开计量的存货，合并计提存货跌价准备。

#### 4. 存货的盘存制度

存货的盘存制度采用永续盘存制。

#### 5. 低值易耗品和包装物的摊销方法

按照一次转销法进行摊销。

### （十六）合同资产

### 1. 合同资产的确认方法及标准

本公司根据履行履约义务与客户付款之间的关系在资产负债表中列示合同资产或合同负债。本公司已向客户转让商品或提供服务而有权收取的对价（除应收款项）列示为合同资产。

### 2. 合同资产预期信用损失的确定方法及会计处理方法

对于不包含重大融资成分的合同资产，本公司采用预期信用损失的简化模型，即始终按照相当于整个存续期内预期信用损失的金额计量其损失准备，由此形成的损失准备的增加或转回金额，作为减值损失或利得计入当期损益。

对于包含重大融资成分的合同资产，本公司选择采用预期信用损失的简化模型，即始终按照相当于整个存续期内预期信用损失的金额计量其损失准备，由此形成的损失准备的增加或转回金额，作为减值损失或利得计入当期损益。

## （十七）持有待售资产

本公司将同时满足下列条件的企业组成部分（或非流动资产）划分为持有待售：（1）根据类似交易中出售此类资产或处置组的惯例，在当前状况下即可立即出售；（2）出售极可能发生，已经就一项出售计划作出决议且获得确定的购买承诺（确定的购买承诺，是指企业与其他方签订的具有法律约束力的购买协议，该协议包含交易价格、时间和足够严厉的违约惩罚等重要条款，使协议出现重大调整或者撤销的可能性极小。），预计出售将在一年内完成。已经获得按照有关规定需得到相关权力机构或者监管部门的批准。

本公司将持有待售的预计净残值调整为反映其公允价值减去出售费用后的净额（但不得超过该项持有待售的原账面价值），原账面价值高于调整后预计净残值的差额，作为资产减值损失计入当期损益，同时计提持有待售资产减值准备。对于持有待售的处置组确认的资产减值损失金额，应当先抵减处置组中商誉的账面价值，再根据处置组中适用本准则计量规定的各项非流动资产账面价值所占比重，按比例抵减其账面价值。

后续资产负债表日持有待售的非流动资产公允价值减去出售费用后的净额增加的，以前减记的金额应当予以恢复，并在划分为持有待售类别后确认的资产减值损失金额内转回，转回金额计入当期损益。划分为持有待售类别前确认的资产减值损失不得转回。后续资产负债表日持有待售的处置组公允价值减去出售费用后的净额增加的，以前减记的金额应当予以恢复，并在划分为持有待售类别后适用本准则计量规定的非流动资产确认的资产减值损失金额内转回，转回金额计入当期损益。已抵减的商誉账面价值，以及适用本准则计量规定的非流动资产在划分为持有待售类别前确认的资产减值损失不得转回。持有待售的处置组确认的资产减值损失后续转回金额，应当根据处置组中除商誉外适用本准则计量规定的各项非流动资产账面价值所占比重，按比例增加其账面价值。

企业因出售对子公司的投资等原因导致其丧失对子公司控制权的，无论出售后企业是否保留部分权益性投资，应当在拟出售的对子公司投资满足持有待售类别划分条件时，在母公司个别财务报表中将子公司投资整体划分为持有待售类别，在合并财务报表中将子公司所有资产和负债划分为持有待售类别。

## （十八）长期股权投资

### 1. 投资成本的确定

(1) 同一控制下的企业合并形成的，合并方以支付现金、转让非现金资产、承担债务或发行权益性证券作为合并对价的，在合并日按照被合并方所有者权益在最终控制方合并财务报表中的账面价值的份额作为其初始投资成本。长期股权投资初始投资成本与支付的合并对价的账面价值或发行股份的面值总额之间的差额调整资本公积(资本溢价或股本溢价)；资本公积不足冲减的，调整留存收益。

分步实现同一控制下企业合并的，应当以持股比例计算的合并日应享有被合并方账面所有者权益份额作为该项投资的初始投资成本。初始投资成本与其原长期股权投资账面价值加上合并日取得进一步股份新支付对价的账面价值之和的差额，调整资本公积(资本溢价或股本溢价)，资本公积不足冲减的，冲减留存收益。

(2) 非同一控制下的企业合并形成的，在购买日按照支付的合并对价的公允价值作为其初始投资成本。

(3) 除企业合并形成以外的：以支付现金取得的，按照实际支付的购买价款作为其初始投资成本；以发行权益性证券取得的，按照发行权益性证券的公允价值作为其初始投资成本；投资者投入的，按照投资合同或协议约定的价值作为其初始投资成本(合同或协议约定价值不公允的除外)。

### 2. 后续计量及损益确认方法

本公司能够对被投资单位实施控制的长期股权投资，在本公司个别财务报表中采用成本法核算；对具有共同控制或重大影响的长期股权投资，采用权益法核算。

采用成本法时，长期股权投资按初始投资成本计价，除取得投资时实际支付的价款或对价中包含的已宣告但尚未发放的现金股利或利润外，按享有被投资单位宣告分派的现金股利或利润，确认为当期投资收益，并同时根据有关资产减值政策考虑长期投资是否减值。

采用权益法时，长期股权投资的初始投资成本大于投资时应享有被投资单位可辨认净资产公允价值份额的，归入长期股权投资的初始投资成本；长期股权投资的初始投资成本小于投资时应享有被投资单位可辨认净资产公允价值份额的，其差额计入当期损益，同时调整长期股权投资的成本。

采用权益法时，取得长期股权投资后，按照应享有或应分担的被投资单位实现的净损益的份额，确认投资损益并调整长期股权投资的账面价值。在确认应享有被投资单位净损益的份额时，以取得投资时被投资单位各项可辨认资产等的公允价值为基础，按照本公司的会计政策及会计期间，并抵销与联营企业及合营企业之间发生的内部交易损益按照持股比例计算归属于投资企业的部分(但内部交易损失属于资产减值损失的，应全额确认)，对被投资单位的净利润进行调整后确认。按照被投资单位宣告分派的利润或现金股利计算应分得的部分，相应减少长期股权投资的账面价值。本公司确认被投资单位发生的净亏损，以长期股权投资的账面价值以及其他实质上构成对被投资单位净投资的长期权益减记至零为限，本公司负有承担额外损失义务的除外。对于被投资单位除净损益以外所有者权益的其他变动，调整长期股权投资的账面价值并计入所有者权益。

### 3. 确定对被投资单位具有控制、重大影响的依据

控制，是指拥有对被投资方的权力，通过参与被投资方的相关活动而享有可变回报，并且有能力运用对被投资方的权力影响回报金额；重大影响，是指投资方对被投资单位的财务

和经营政策有参与决策的权力，但并不能够控制或者与其他方一起共同控制这些政策的制定。

#### 4. 长期股权投资的处置

(1) 部分处置对子公司的长期股权投资，但不丧失控制权的情形

部分处置对子公司的长期股权投资，但不丧失控制权时，应当将处置价款与处置投资对应的账面价值的差额确认为当期投资收益。

(2) 部分处置股权投资或其他原因丧失了对子公司控制权的情形

部分处置股权投资或其他原因丧失了对子公司控制权的，对于处置的股权，应结转与所售股权相对应的长期股权投资的账面价值，出售所得价款与处置长期股权投资账面价值之间差额，确认为投资收益（损失）；同时，对于剩余股权，应当按其账面价值确认为长期股权投资或其它相关金融资产。处置后的剩余股权能够对子公司实施共同控制或重大影响的，应按有关成本法转为权益法的相关规定进行会计处理。

#### 5. 减值测试方法及减值准备计提方法

对子公司、联营企业及合营企业的投资，在资产负债表日有客观证据表明其发生减值的，按照账面价值与可收回金额的差额计提相应的减值准备。

### (十九) 固定资产

#### 1. 固定资产确认条件、分类、计价

公司的固定资产是指为生产商品、提供劳务、出租或经营管理而持有的、使用年限超过一个会计年度的有形资产。

固定资产以取得时的实际成本入账，并从其达到预定可使用状态的次月起采用年限平均法计提折旧。

#### 2. 各类固定资产的折旧方法

公司固定资产折旧采用年限平均法计算，并按各类固定资产类别预计净残值、预计使用寿命，每年年末对固定资产的使用寿命、折旧方法进行复核，如与估计情况有重大差异，则做相应调整。在不考虑减值准备的情况下，按固定资产的类别、估计的经济使用年限和预计的净残值分别确定折旧年限和年折旧率如下：

固定资产类别	预计净残值率	预计使用寿命	年折旧率
房屋及建筑物	5.00%	20 年	4.75%
机器设备	5.00%	5-10 年	9.50%-19.00%
运输工具	5.00%	4 年	23.75%
电子设备及其他	5.00%	3 年	31.67%

在考虑减值准备的情况下，按单项固定资产扣除减值准备后的账面净额和剩余折旧年限，分项确定并计提各期折旧。

#### 3. 固定资产的减值测试方法、减值准备计提方法

资产负债表日，有迹象表明固定资产发生减值的，按照账面价值与可收回金额的差额计提相应的减值准备。

#### 4. 融资租入固定资产的认定依据、计价方法

符合下列一项或数项标准的，认定为融资租赁：①在租赁期届满时，租赁资产的所有权转移给承租人；②承租人有购买租赁资产的选择权，所订立的购买价款预计将远低于行使选择权时租赁资产的公允价值，因而在租赁开始日就可以合理确定承租人将会行使这种选择权；③即使资产的所有权不转移，但租赁期占租赁资产使用寿命的大部分[通常占租赁资产使用寿命的 75%以上（含 75%）]；④承租人在租赁开始日的最低租赁付款额现值，几乎相当于租赁开始日租赁资产公允价值[90%以上（含 90%）]；出租人在租赁开始日的最低租赁收款额现值，几乎相当于租赁开始日租赁资产公允价值[90%以上（含 90%）]；⑤租赁资产性质特殊，如果不作较大改造，只有承租人才能使用。

融资租入的固定资产，按租赁开始日租赁资产的公允价值与最低租赁付款额的现值中较低者入账，按自有固定资产的折旧政策计提折旧。

## （二十）在建工程

1. 在建工程达到预定可使用状态时，按工程实际成本转入固定资产。已达到预定可使用状态但尚未办理竣工决算的，先按估计价值转入固定资产，待办理竣工决算后再按实际成本调整原暂估价值，但不再调整原已计提的折旧。

2. 资产负债表日，有迹象表明在建工程发生减值的，按照账面价值与可收回金额的差额计提相应的减值准备。

## （二十一）借款费用

### 1. 借款费用资本化的确认原则

本公司借款费用，可直接归属于符合资本化条件的资产的购建或者生产的，予以资本化，计入相关资产成本；其他借款费用，在发生时确认为费用，计入当期损益。

### 2. 借款费用资本化期间

（1）当借款费用同时满足下列条件时，开始资本化：1）资产支出已经发生；2）借款费用已经发生；3）为使资产达到预定可使用或可销售状态所必要的购建或者生产活动已经开始。

（2）若符合资本化条件的资产在购建或者生产过程中发生非正常中断，并且中断时间连续超过 3 个月，暂停借款费用的资本化；中断期间发生的借款费用确认为当期费用，直至资产的购建或者生产活动重新开始。

（3）当所购建或者生产符合资本化条件的资产达到预定可使用或可销售状态时，借款费用停止资本化。

### 3. 借款费用资本化金额

为购建或者生产符合资本化条件的资产而借入专门借款的，以专门借款当期实际发生的利息费用（包括按照实际利率法确定的折价或溢价的摊销），减去将尚未动用的借款资金存入银行取得的利息收入或进行暂时性投资取得的投资收益后的金额，确定应予资本化的利息金额；为购建或者生产符合资本化条件的资产占用了一般借款的，根据累计资产支出超过专门借款的资产支出加权平均数乘以占用一般借款的资本化率，计算确定一般借款应予资本化的利息金额。

## （二十二）无形资产

1. 无形资产包括土地使用权、软件等，按成本进行初始计量。

2. 使用寿命有限的无形资产，在使用寿命内按照与该项无形资产有关的经济利益的预期实现方式系统合理地摊销，无法可靠确定预期实现方式的，采用直线法摊销。

土地使用权按剩余使用年限（一般是 50 年）平均摊销，软件按 3-5 年平均摊销。

3. 使用寿命确定的无形资产，在资产负债表日有迹象表明发生减值的，按照账面价值与可收回金额的差额计提相应的减值准备；使用寿命不确定的无形资产和尚未达到可使用状态的无形资产，无论是否存在减值迹象，每年均进行减值测试。公司目前无使用寿命不确定的无形资产。

4. 内部研究开发项目研究阶段的支出，于发生时计入当期损益。内部研究开发项目开发阶段的支出，同时满足下列条件的，确认为无形资产：（1）完成该无形资产以使其能够使用或出售在技术上具有可行性；（2）具有完成该无形资产并使用或出售的意图；（3）无形资产产生经济利益的方式，包括能够证明运用该无形资产生产的产品存在市场或无形资产自身存在市场，无形资产将在内部使用的，能证明其有用性；（4）有足够的技术、财务资源和其他资源支持，以完成该无形资产的开发，并有能力使用或出售该无形资产；（5）归属于该无形资产开发阶段的支出能够可靠地计量。

## （二十三）长期待摊费用

长期待摊费用按实际发生额入账，在受益期或规定的期限内分期平均摊销。如果长期待摊的费用项目不能使以后会计期间受益则将尚未摊销的该项目的摊余价值全部转入当期损益。

## （二十四）合同负债

本公司根据履行履约义务与客户付款之间的关系在资产负债表中列示合同资产或合同负债。本公司已收或应收客户对价而应向客户转让商品或提供服务的义务列示为合同负债。

## （二十五）职工薪酬

职工薪酬，是指本公司为获得职工提供的服务或解除劳动关系而给予的以外各种形式的报酬或补偿。职工薪酬包括短期薪酬、离职后福利、辞退福利和其他长期职工福利。本公司提供给职工配偶、子女、受赡养人、已故员工遗属及其他受益人等的福利，也属于职工薪酬。

企业向其职工发放的以股份为基础支付，属于职工薪酬范畴，应当按照《企业会计准则第11号——股份支付》的相关规定进行会计处理。

### 1. 短期薪酬

本公司在职工提供服务的会计期间，将实际发生的短期薪酬确认为负债，并计入当期损益或相关资产成本。其中，非货币性福利按照公允价值计量。

### 2. 辞退福利

本公司在职工劳动合同到期之前解除与职工的劳动关系、或者为鼓励职工自愿接受裁减而提出给予补偿，在本公司不能单方面撤回解除劳动关系计划或裁减建议时和确认与涉及支

付辞退福利的重组相关的成本费用时两者孰早日，确认因解除与职工的劳动关系给予补偿而产生的负债，同时计入当期损益。

### 3. 设定提存计划

本公司职工参加了由当地劳动和社会保障部门组织实施的社会基本养老保险。本公司以当地规定的社会基本养老保险缴纳基数和比例，按月向当地社会基本养老保险经办机构缴纳养老保险费。职工退休后，当地劳动及社会保障部门有责任向已退休员工支付社会基本养老金。本公司在职工提供服务的会计期间，将根据上述社保规定计算应缴纳的金额确认为负债，并计入当期损益或相关资产成本。

## （二十六）收入

### 1. 收入的确认

本公司的收入主要包括销售印制电路板。

本公司在履行了合同中的履约义务，即在客户取得相关商品控制权时确认收入。取得相关商品控制权是指能够主导该商品的使用并从中获得几乎全部的经济利益。

2. 本公司依据收入准则相关规定判断相关履约义务性质属于“在某一时段内履行的履约义务”或“某一时点履行的履约义务”，分别按以下原则进行收入确认。

（1）本公司满足下列条件之一的，属于在某一时段内履行履约义务：

①客户在本公司履约的同时即取得并消耗本公司履约所带来的经济利益。

②客户能够控制本公司履约过程中在建的资产。

③本公司履约过程中所产出的资产具有不可替代用途，且本公司在整个合同期内有权就累计至今已完成的履约部分收取款项。

对于在某一时段内履行的履约义务，本公司在该段时间内按照履约进度确认收入，但是，履约进度不能合理确定的除外。本公司考虑商品的性质，采用产出法或投入法确定恰当的履约进度。

（2）对于不属于在某一时段内履行的履约义务，属于在某一时点履行的履约义务，本公司在客户取得相关商品控制权时点确认收入。

在判断客户是否已取得商品控制权时，本公司考虑下列迹象：

①本公司就该商品享有现时收款权利，即客户就该商品负有现时付款义务。

②本公司已将该商品的法定所有权转移给客户，即客户已拥有该商品的法定所有权。

③本公司已将该商品实物转移给客户，即客户已实物占有该商品。

④本公司已将该商品所有权上的主要风险和报酬转移给客户，即客户已取得该商品所有权上的主要风险和报酬。

⑤客户已接受该商品。

⑥其他表明客户已取得商品控制权的迹象。

本公司收入确认的具体政策：

公司销售给境内客户的产品，与公司确认商品数量及结算金额后确认销售收入；公司销售给境外客户的产品，以取得报关单，送至客户或其指定地点签收后确认销售收入；公司与客户以供应商管理库存（VMI）方式进行交易的产品，经客户领用并核对后确认销售收入。

### 3. 收入的计量

本公司应当按照分摊至各单项履约义务的交易价格计量收入。在确定交易价格时，本公司考虑可变对价、合同中存在的重大融资成分、非现金对价、应付客户对价等因素的影响。

#### (1) 可变对价

本公司按照期望值或最可能发生金额确定可变对价的最佳估计数，但包含可变对价的交易价格，应当不超过在相关不确定性消除时累计已确认收入极可能不会发生重大转回的金额。企业在评估累计已确认收入是否极可能不会发生重大转回时，应当同时考虑收入转回的可能性及其比重。

#### (2) 重大融资成分

合同中存在重大融资成分的，本公司应当按照假定客户在取得商品控制权时即以现金支付的应付金额确定交易价格。该交易价格与合同对价之间的差额，应当在合同期间内采用实际利率法摊销。

#### (3) 非现金对价

客户支付非现金对价的，本公司按照非现金对价的公允价值确定交易价格。非现金对价的公允价值不能合理估计的，本公司参照其承诺向客户转让商品的单独售价间接确定交易价格。

#### (4) 应付客户对价

针对应付客户对价的，应当将该应付对价冲减交易价格，并在确认相关收入与支付（或承诺支付）客户对价二者孰晚的时点冲减当期收入，但应付客户对价是为了向客户取得其他可明确区分商品的除外。

企业应付客户对价是为了向客户取得其他可明确区分商品的，应当采用与本企业其他采购相一致的方式确认所购买的商品。企业应付客户对价超过向客户取得可明确区分商品公允价值的，超过金额冲减交易价格。向客户取得的可明确区分商品公允价值不能合理估计的，企业应当将应付客户对价全额冲减交易价格。

## (二十七) 政府补助

1. 政府补助包括与资产相关的政府补助和与收益相关的政府补助。

2. 政府补助为货币性资产的，按照收到或应收的金额计量；政府补助为非货币性资产的，按照公允价值计量，公允价值不能可靠取得的，按照名义金额计量。

3. 政府补助采用总额法：

(1) 与资产相关的政府补助，确认为递延收益，在相关资产使用寿命内按照合理、系统的方法分期计入损益。相关资产在使用寿命结束前被出售、转让、报废或发生毁损的，将尚未分配的相关递延收益余额转入资产处置当期的损益。

(2) 与收益相关的政府补助，用于补偿以后期间的相关费用或损失的，确认为递延收益，在确认相关费用的期间，计入当期损益；用于补偿已发生的相关费用或损失的，直接计入当期损益。

4. 政府补助采用净额法：

(1) 与资产相关的政府补助，冲减相关资产的账面价值；



(2) 与收益相关的政府补助，用于补偿以后期间的相关费用或损失的，确认为递延收益，在确认相关费用的期间，冲减相关成本；用于补偿已发生的相关费用或损失的，直接冲减相关成本。

5. 本公司对收到的政府补助采用总额法进行核算。

6. 对于同时包含与资产相关部分和与收益相关部分的政府补助，区分不同部分分别进行会计处理；难以区分的，整体归类为与收益相关的政府补助。

7. 本公司将与本公司日常活动相关的政府补助按照经济业务实质计入其他收益；将与本公司日常活动无关的政府补助，应当计入营业外收支。

8. 本公司将取得的政策性优惠贷款贴息按照财政将贴息资金拨付给贷款银行和财政将贴息资金直接拨付给本公司两种情况处理：

(1) 财政将贴息资金拨付给贷款银行，由贷款银行以政策性优惠利率向本公司提供贷款的，本公司选择按照下列方法进行会计处理：

a. 以实际收到的借款金额作为借款的入账价值，按照借款本金和该政策性优惠利率计算相关借款费用。

b. 以借款的公允价值作为借款的入账价值并按照实际利率法计算借款费用，实际收到的金额与借款公允价值之间的差额确认为递延收益。递延收益在借款存续期内采用实际利率法摊销，冲减相关借款费用。

(2) 财政将贴息资金直接拨付给本公司的，本公司将对应的贴息冲减相关借款费用。

## (二十八) 递延所得税资产和递延所得税负债

1. 根据资产、负债的账面价值与其计税基础之间的差额（未作为资产和负债确认的项目按照税法规定可以确定其计税基础的，该计税基础与其账面数之间的差额），按照预期收回该资产或清偿该负债期间的适用税率计算确认递延所得税资产或递延所得税负债。

2. 确认递延所得税资产以很可能取得用来抵扣可抵扣暂时性差异的应纳税所得额为限。资产负债表日，有确凿证据表明未来期间很可能获得足够的应纳税所得额用来抵扣可抵扣暂时性差异的，确认以前会计期间未确认的递延所得税资产。

3. 资产负债表日，对递延所得税资产的账面价值进行复核，如果未来期间很可能无法获得足够的应纳税所得额用以抵扣递延所得税资产的利益，则减记递延所得税资产的账面价值。在很可能获得足够的应纳税所得额时，转回减记的金额。

4. 本公司当期所得税和递延所得税作为所得税费用或收益计入当期损益，但不包括下列情况产生的所得税：（1）企业合并；（2）直接在所有者权益中确认的交易或者事项。

## 四、税项

### (一) 企业所得税

公司名称	计税依据	税率
四会富仕电子科技有限公司	应纳税所得额	15.00%
四会富仕技术有限公司	应纳税所得额	25.00%
四会富仕电子（香港）有限公司	应纳税所得额	8.25%/16.50%

公司名称	计税依据	税率
四会富仕日本株式会社	应纳税所得额	15.00%/23.20%

注 1: 根据《关于实施高新技术企业所得税优惠政策有关问题的公告》(国家税务总局公告 2017 年第 24 号)规定“企业的高新技术企业资格期满当年,在通过重新认定前,其企业所得税暂按 15% 的税率预缴”,公司 2022 年 1-9 月暂按 15% 税率预缴企业所得税。

注 2: 根据香港《2018 年税务(修订)(第 3 号)条例》,于 2018 年 4 月 1 日或之后开始的课税年度,法团的应评税利润不超过 200 万港币的利得税率为 8.25%,超过 200 万港币的利得税率为 16.50%。

注 3: 日本企业应纳税所得额小于等于 800 万日元,税率为 15%;应纳税所得额大于 800 万日元,税率为 23.2%。

## (二) 增值税

公司名称	计税依据	税率
四会富仕电子科技有限公司	销售货物收入\提供劳务收入	6.00%、13.00%
四会富仕技术有限公司	销售货物收入	13.00%

## (三) 城建税和教育费附加

税种	计税依据	税率
城市维护建设税	实缴流转税额	5.00%
教育费附加	实缴流转税额	3.00%
地方教育费附加	实缴流转税额	2.00%

## (四) 其他税项

按照国家 and 地方有关规定计算缴纳。

## 五、会计政策和会计估计变更以及前期差错更正的说明

### (一) 会计政策的变更

1、财政部于 2018 年度修订了《企业会计准则第 21 号——租赁》(财会[2018]35 号),本公司自 2021 年 1 月 1 日起适用施行新租赁准则。准则规定根据累积影响数,调整使用权资产、租赁负债、年初留存收益及财务报表其他相关项目金额,对可比期间信息不予调整。本公司执行规定对财务报表无影响。

### (二) 会计估计的变更

本公司报告期间未发生重要的会计估计变更。

### (三) 前期会计差错更正

本公司报告期间未发生重要的会计差错。

## 六、合并财务报表项目注释

说明：期初指 2021 年 12 月 31 日，期末指 2022 年 9 月 30 日，上期指 2021 年 1-9 月，本期指 2022 年 1-9 月。

### （一）货币资金

#### 1. 分类列示

项目	期末余额	期初余额
现金	-	-
银行存款	121,028,448.15	226,205,389.42
其他货币资金	2,600,160.35	5,027,185.31
其中：因抵押、质押或冻结等对使用有限制的款项总额	2,600,160.35	5,027,185.31
<b>合计</b>	<b>123,628,608.50</b>	<b>231,232,574.73</b>
<u>其中：存放在境外的款项总额</u>	<u>987,549.23</u>	<u>-</u>
<u>因抵押、质押或冻结等对使用有限制的款项总额</u>	<u>2,600,160.35</u>	<u>5,027,185.31</u>

2. 期末其他货币资金为票据保证金 2,600,160.35 元。详见附注六、（四十八）

### （二）交易性金融资产

项目	期末余额	期初余额
以公允价值计量且其变动计入当期损益的金融资产	332,658,072.50	155,143,940.05
其中：理财产品	332,658,072.50	155,143,940.05
<b>合计</b>	<b>332,658,072.50</b>	<b>155,143,940.05</b>

### （三）应收票据

#### 1. 应收票据分类列示

票据种类	期末余额	期初余额
银行承兑汇票	17,642,630.90	17,876,936.05
<b>合计</b>	<b>17,642,630.90</b>	<b>17,876,936.05</b>

#### 2. 期末已质押的应收票据

项目	期末已质押金额	备注
银行承兑汇票	5,330,000.00	
<b>合计</b>	<b>5,330,000.00</b>	

#### 3. 期末已背书或贴现但尚未到期的应收票据

项目	期末终止确认金额	期末未终止确认金额	备注
银行承兑汇票	-	10,284,489.93	
<u>合计</u>	<u>-</u>	<u>10,284,489.93</u>	

4. 期末不存在因出票人无力履约而将票据转为应收账款的情况。

#### (四) 应收账款

##### 1. 按账龄披露

账龄	期末账面余额
1 年以内（含 1 年）	272,585,560.82
1 至 2 年	961,364.57
<u>合计</u>	<u>273,546,925.39</u>

##### 2. 按坏账计提方法分类披露

类别	账面金额		期末余额		坏账准备	计提比例	账面价值
	金额	比例	金额	计提比例			
单项金额重大并单项计提坏账准备的应收账款	-	-	-	-	-	-	-
按信用风险特征组合（账龄分析法）计提坏账准备的应收账款	273,546,925.39	100.00%	13,821,550.95	5.05%	259,725,374.44		
单项金额虽不重大但单项计提坏账准备的应收账款	-	-	-	-	-	-	-
<u>合计</u>	<u>273,546,925.39</u>	<u>100.00%</u>	<u>13,821,550.95</u>	<u>5.05%</u>	<u>259,725,374.44</u>		

接上表：

类别	账面金额		期初余额		坏账准备	计提比例	账面价值
	金额	比例	金额	计提比例			
单项金额重大并单项计提坏账准备的应收账款	-	-	-	-	-	-	-
按信用风险特征组合（账龄分析法）计提坏账准备的应收账款	224,629,130.72	100.00%	11,231,456.54	5.00%	213,397,674.18		
单项金额虽不重大但单项计提坏账准备的应收账款	-	-	-	-	-	-	-
<u>合计</u>	<u>224,629,130.72</u>	<u>100.00%</u>	<u>11,231,456.54</u>	<u>5.00%</u>	<u>213,397,674.18</u>		

##### 3. 本期计提、收回或转回的坏账准备情况

类别	期初余额	计提	本期变动金额			期末余额
			收回或转回	转销或核销	其他变动	
坏账准备	11,231,456.54	2,590,094.41	-	-	-	13,821,550.95

类别	期初余额	本期变动金额				期末余额
		计提	收回或转回	转销或核销	其他变动	
合计	11,231,456.54	2,590,094.41	-	-	-	13,821,550.95

4. 本期实际核销的应收账款情况

项目	本期金额	上期金额
本期实际核销的应收账款	-	-

5. 期末应收账款金额前五名情况

单位名称	与本公司关系	金额	账龄	占应收账款总额的比	坏账准备	性质
第一名	非关联方	18,150,542.00	1年以内	6.64%	907,527.10	货款
第二名	非关联方	13,785,396.72	1年以内	5.04%	689,269.84	货款
第三名	非关联方	10,961,322.29	1年以内	4.01%	548,066.11	货款
第四名	非关联方	9,654,374.57	1年以内	3.53%	482,718.73	货款
第五名	非关联方	9,249,081.91	1年以内	3.38%	462,454.10	货款
合计		61,800,717.49		22.60%	3,090,035.87	

6. 本期无因金融资产转移而终止确认的应收账款情况

(五) 应收款项融资

1. 应收账款融资分类列示

项目	期末余额	期初余额
银行承兑汇票	32,090,239.44	13,585,401.76
合计	32,090,239.44	13,585,401.76

2. 期末已质押的应收票据

项目	期末已质押金额	备注
银行承兑汇票	23,333,723.37	
合计	23,333,723.37	

(六) 预付款项

1. 账龄列示

账龄	期末余额		期初余额	
	金额	比例	金额	比例
1年以内(含1年)	3,310,985.59	100.00%	615,874.35	100.00%
合计	3,310,985.59	100.00%	615,874.35	100.00%

## 2. 期末预付款项余额前五名情况

单位名称	与本公司关系	余额	账龄	占预付款项 总额的比例	性质
第一名	非关联方	1,477,559.02	1年以内	44.63%	预付材料款
第二名	非关联方	355,643.03	1年以内	10.74%	预付维保费
第三名	非关联方	230,036.12	1年以内	6.95%	预付燃气款
第四名	非关联方	215,801.89	1年以内	6.52%	预付保险费
第五名	非关联方	169,318.42	1年以内	5.11%	预付保险费
<b>合计</b>		<b>2,448,358.48</b>		<b>73.95%</b>	

## (七) 其他应收款

## 1. 总表情况

项目	期末余额	期初余额
应收利息	-	-
应收股利	-	-
其他应收款	4,326,562.19	4,430,215.58
<b>合计</b>	<b>4,326,562.19</b>	<b>4,430,215.58</b>

## 2. 其他应收款

## (1) 其他应收款分类披露

类别	账面余额		期末余额		账面价值
	金额	比例	坏账准备		
			金额	计提比例	
单项金额重大并单项计提坏账准备的其他应收款	-	-	-	-	-
按信用风险特征组合（账龄分析法）计提坏账准备的其他应收款组合	4,558,349.67	100.00%	231,787.48	5.08%	4,326,562.19
单项金额虽不重大但单项计提坏账准备的其他应收款	-	-	-	-	-
<b>合计</b>	<b>4,558,349.67</b>	<b>100.00%</b>	<b>213,787.48</b>	<b>5.08%</b>	<b>4,326,562.19</b>

接上表：

类别	账面余额		期初余额		账面价值
	金额	比例	坏账准备		
			坏账准备	计提比例	
单项金额重大并单项计提坏账准备的其他应收款	-	-	-	-	-

类别	账面余额		期初余额		账面价值
	金额	比例	坏账准备		
			坏账准备	计提比例	
按信用风险特征组合（账龄分析法）计提坏账准备的其他应收款组合	4,666,826.93	100.00%	236,611.35	5.07%	4,430,215.58
单项金额虽不重大但单项计提坏账准备的其他应收款	-	-	-	-	-
<b>合计</b>	<b>4,666,826.93</b>	<b>100.00%</b>	<b>236,611.35</b>	<b>5.07%</b>	<b>4,430,215.58</b>

(2) 组合中，按账龄分析法计提坏账准备的其他应收款

账龄	期末余额		
	余额	坏账准备	计提比例
1年以内(含1年)	4,553,749.67	227,687.48	5.00%
1-2年(含2年)	-	-	-
2-3年(含3年)	1,000.00	500.00	50.00%
3年以上	3,600.00	3,600.00	100.00%
<b>合计</b>	<b>4,558,349.67</b>	<b>231,787.48</b>	<b>5.08%</b>

接上表：

账龄	期初余额		
	余额	坏账准备	计提比例
1年以内(含1年)	4,662,226.93	233,111.35	5.00%
1-2年(含2年)	-	-	-
2-3年(含3年)	2,200.00	1,100.00	50.00%
3年以上	2,400.00	2,400.00	100.00%
<b>合计</b>	<b>4,666,826.93</b>	<b>236,611.35</b>	<b>5.07%</b>

(3) 本期计提、收回或转回的坏账准备情况

项目	本期发生额	上期发生额
本期计提其他应收款坏账准备	-4,823.87	-91,069.17
本期收回或转回的其他应收款坏账准备	-	-

(4) 本期实际核销的其他应收款情况

本期无实际核销的其他应收款情况。

(5) 按性质分类其他应收款的账面余额

款项性质	期末余额	期初余额
出口退税	3,721,616.12	3,712,851.48
代扣代缴社保/公积金	700,550.96	657,840.72
保证金和押金	9,200.00	204,600.00

款项性质	期末余额	期初余额
其他	126,982.59	91,534.73
<b>合计</b>	<b>4,558,349.67</b>	<b>4,666,826.93</b>

## (6) 期末其他应收款余额前五名的情况

单位名称	款项性质	期末余额	账龄	占其他应收款总额的比例 (%)	坏账准备期末余额
第一名	出口退税	3,721,616.12	1 年以内	81.64%	186,080.81
第二名	代扣代缴社保/公积金	700,550.96	1 年以内	15.37%	35,027.55
第三名	其他	126,982.59	1 年以内	2.79%	6,649.13
第四名	保证金和押金	9,200.00	4 年以内	0.20%	4,330.00
<b>合计</b>		<b>4,558,349.67</b>		<b>100.00%</b>	<b>231,787.48</b>

## (八) 存货

## 1. 分类列示

项目	期末余额		
	账面余额	跌价准备	账面价值
原材料	42,466,296.13	-	42,466,296.13
在产品	17,969,251.77	-	17,969,251.77
库存商品	29,272,421.92	4,633,611.57	24,638,810.35
发出商品	32,114,851.80	-	32,114,851.80
委托加工物资	-	-	-
<b>合计</b>	<b>121,822,821.62</b>	<b>4,633,611.57</b>	<b>117,189,210.05</b>

接上表:

项目	期初余额		
	账面余额	跌价准备	账面价值
原材料	42,254,248.00	8,525.04	42,245,722.9
在产品	19,045,923.34	108,657.80	18,937,265.54
库存商品	22,471,564.43	1,571,785.09	20,899,779.34
发出商品	21,318,815.79	-	21,318,815.79
委托加工物资	-	-	-
<b>合计</b>	<b>105,090,551.56</b>	<b>1,688,967.93</b>	<b>103,401,583.63</b>

## 2. 存货跌价准备

项目	期初余额	本期增加金额	本期减少金额	期末余额
----	------	--------	--------	------



		计提	其他	转回或转销	其他	
原材料	8,525.04	-	-	8,525.04	-	-
在产品	108,657.80	-	-	108,657.80	-	-
库存商品	1,571,785.09	4,633,611.57	-	1,571,785.09	-	4,633,611.57
发出商品	-	-	-	-	-	-
合计	<u>1,688,967.93</u>	<u>4,633,611.57</u>	-	<u>1,685,462.70</u>	-	<u>4,633,611.57</u>

### (九) 其他流动资产

项目	期末余额	期初余额
留抵税额和待认证进项税	14,179,960.73	21,255,833.60
预缴所得税	-	16,361,914.68
合计	<u>14,179,960.73</u>	<u>37,617,748.28</u>

### (十) 固定资产

#### 1. 总表情况

项目	期末余额	期初余额
固定资产	452,289,639.61	468,608,637.09
固定资产清理	-	-
合计	<u>452,289,639.61</u>	<u>468,608,637.09</u>

#### 2. 固定资产

##### (1) 固定资产情况

项目	房屋及建筑物	机器设备	运输工具	电子设备及其他	合计
一、账面原值					
1.期初余额	148,637,300.90	416,017,450.51	3,285,385.59	7,715,069.12	575,655,206.12
2.本期增加金额	<u>8,956,091.77</u>	<u>16,538,777.18</u>	<u>454,344.70</u>	<u>866,977.91</u>	<u>26,816,191.56</u>
(1) 购置	8,956,091.77	16,538,777.18	454,344.70	866,977.91	26,816,191.56
(2) 在建工程转入	-	-	-	-	-
3.本期减少金额	-	<u>4,022,261.21</u>	<u>931,581.75</u>	-	<u>4,953,842.96</u>
(1) 处置或报废	-	4,022,261.21	931,581.75	-	4,953,842.96
(2) 其它	-	-	-	-	-
4.期末余额	<u>157,593,392.67</u>	<u>428,533,966.48</u>	<u>2,808,148.54</u>	<u>8,582,047.03</u>	<u>597,517,554.72</u>
二、累计折旧					
1.期初余额	16,470,498.47	82,416,472.72	2,341,867.20	5,817,730.64	107,046,569.03
2.本期增加金额	<u>5,461,438.63</u>	<u>36,250,471.59</u>	<u>276,995.94</u>	<u>790,403.94</u>	<u>42,779,310.10</u>

项目	房屋及建筑物	机器设备	运输工具	电子设备及其他	合计
(1) 计提	5,461,438.63	36,250,471.59	276,995.94	790,403.94	42,779,310.10
(2) 其他	-	-	-	-	-
3.本期减少金额	-	3,718,872.06	879,091.96	-	4,597,964.02
(1)处置或报废	-	3,718,872.06	879,091.96	-	4,597,964.02
(2) 其它	-	-	-	-	-
4.期末余额	<u>21,931,937.10</u>	<u>114,948,072.25</u>	<u>1,739,771.18</u>	<u>6,608,134.58</u>	<u>145,227,915.11</u>
三、减值准备					
1.期初余额	-	-	-	-	-
2.本期增加金额	-	-	-	-	-
(1) 计提	-	-	-	-	-
3.本期减少金额	-	-	-	-	-
(1)处置或报废	-	-	-	-	-
4.期末余额	-	-	-	-	-
四、账面价值					
1.期末账面价值	<u>135,661,455.57</u>	<u>313,585,894.23</u>	<u>1,068,377.36</u>	<u>1,973,912.45</u>	<u>452,289,639.61</u>
2.期初账面价值	<u>132,166,802.43</u>	<u>333,600,977.79</u>	<u>943,518.39</u>	<u>1,897,338.48</u>	<u>468,608,637.09</u>

(2) 期末无闲置的固定资产情况。

(3) 期末不存在固定资产抵押情况。

(4) 期末未发现固定资产存在减值迹象，未计提减值准备。

(5) 期末无未办妥产权证书的固定资产情况。

## (十一) 在建工程

### 1. 总表情况

项目	期末余额	期初余额
在建工程	2,343,661.65	1,285,688.07
工程物资	-	-
<u>合计</u>	<u>2,343,661.65</u>	<u>1,285,688.07</u>

### 2. 在建工程

#### (1) 在建工程情况

项目	期末余额			期初余额		
	账面余额	减值准备	账面净值	账面余额	减值准备	账面净值
恒温恒湿工程	-	-	-	1,285,688.07	-	1,285,688.07

项目	期末余额			期初余额		
	账面余额	减值准备	账面净值	账面余额	减值准备	账面净值
厂房建设工程	2,343,661.65	-	2,343,661.65	-	-	-
合计	<u>2,343,661.65</u>	<u>-</u>	<u>2,343,661.65</u>	<u>1,285,688.07</u>	<u>-</u>	<u>1,285,688.07</u>

## (2) 重大在建工程项目变化情况

项目名称	期初余额	本期增加	本期转入固定资产	本期转入其他	工程进度	期末余额
恒温恒湿工程	1,285,688.07	-	-	1,285,688.07	已完工验收	-
厂房建设工程	-	2,343,661.65	-	-	未完工	2,343,661.65
合计	<u>1,285,688.07</u>	<u>2,343,661.65</u>	<u>-</u>	<u>1,285,688.07</u>	<u>-</u>	<u>2,343,661.65</u>

(3) 期末在建工程不存在抵押情况。

(4) 期末未发现在建工程存在减值迹象，未计提减值准备。

## (十二) 无形资产

## 1. 无形资产情况

项目	土地使用权	软件	合计
一、账面原值			
1. 2021 年 12 月 31 日	82,288,284.37	2,671,800.99	84,960,085.36
2. 本期增加金额	-	<u>95,575.22</u>	<u>95,575.22</u>
(1) 购置	-	95,575.22	95,575.22
3. 本期减少金额	-	-	-
(1) 处置	-	-	-
4. 2022 年 9 月 30 日	<u>82,288,284.37</u>	<u>2,767,376.21</u>	<u>85,055,660.58</u>
二、累计摊销			
1. 2021 年 12 月 31 日	3,432,305.72	2,335,301.53	5,767,607.25
2. 本期增加金额	<u>1,229,290.55</u>	<u>181,275.45</u>	<u>1,410,566.00</u>
(1) 计提	1,229,290.55	181,275.45	1,410,566.00
3. 本期减少金额	-	-	-
(1) 处置	-	-	-
4. 2022 年 9 月 30 日	<u>4,661,596.27</u>	<u>2,516,576.98</u>	<u>7,178,173.25</u>
三、减值准备			
1. 2021 年 12 月 31 日	-	-	-
2. 本期增加金额	-	-	-
(1) 计提	-	-	-
3. 本期减少金额	-	-	-

项目	土地使用权	软件	合计
(1) 处置	-	-	-
4. 2022 年 9 月 30 日	-	-	-
四、账面价值			
1. 2022 年 9 月 30 日	<u>77,626,688.10</u>	<u>250,799.23</u>	<u>77,877,487.33</u>
2. 2021 年 12 月 31 日	<u>78,855,978.65</u>	<u>336,499.46</u>	<u>79,192,478.11</u>

2. 期末无形资产不存在抵押情况。

3. 期末未发现无形资产存在减值迹象，未计提减值准备。

#### 4. 土地使用权情况

(1) 四会富仕电子科技有限公司位于四会市下茆镇龙湾村地段面积为 27,398.54 平方米的土地使用权，成本 673.62 万元，权证号为“粤（2018）四会市不动产权第 0016232 号、粤（2018）四会市不动产权第 0016233 号、粤（2018）四会市不动产权第 0016234 号”，使用年限自 2013 年 1 月 8 日起至 2063 年 1 月 7 日止；四会富仕电子科技有限公司位于四会市下茆镇龙湾村地段面积为 19,496.18 平方米的土地使用权，成本 590.19 万元，权证号为“粤（2021）四会市不动产权第 0000542 号”，使用年限自 2020 年 12 月 30 日起至 2070 年 12 月 29 日止。

(2) 泓科电子科技（四会）有限公司位于四会市下茆镇南塘村委会地段面积为 15,388.12 平方米的土地使用权，原土地成本 545.96 万元，公司购买泓科电子科技（四会）有限公司资产时购买成本高于账面净资产 33.56 万元合并时计入无形资产成本。权证号为“粤（2019）四会市不动产权第 0015231 号”，使用年限终止日期至 2064 年 11 月 24 日。

(3) 四会富仕技术有限公司位于四会市龙浦镇惠源三路 1 号面积为 87,607.54 平方米的土地使用权，成本 6,385.50 万元，权证号为“粤（2021）四会市不动产权第 0003328 号”，使用年限自 2021 年 1 月 28 日起至 2071 年 1 月 27 日止。

### （十三）长期待摊费用

项目	期初余额	本期增加金额	本期摊销金额	期末余额
厂房装修工程	11,567,607.17	5,646,891.41	2,534,163.30	14,680,335.28
车间改造工程	5,216,941.89	1,914,264.70	1,144,485.22	5,986,721.37
污水系统改造工程	1,672,881.38	-	885,643.02	787,238.36
综合楼装修工程	407,973.27	-	407,973.27	-
废气处理工程	13,873,942.90	2,510,389.64	2,366,681.53	14,017,651.01
<u>合计</u>	<u>32,739,346.61</u>	<u>10,071,545.75</u>	<u>7,338,946.34</u>	<u>35,471,946.02</u>

### （十四）递延所得税资产及递延所得税负债

#### 1. 递延所得税资产情况

项目	期末余额	期初余额
----	------	------

	可抵扣暂时性差异	递延所得税资产	可抵扣暂时性差异	递延所得税资产
坏账准备	13,521,449.33	2,028,217.40	11,334,713.93	1,700,207.09
存货跌价准备	4,633,611.57	695,041.74	1,688,967.93	253,345.19
递延收益	19,569,238.61	2,935,385.79	18,930,144.34	2,839,521.65
未实现内部损益	122,032.46	18,304.87	322,102.61	48,315.39
<b>合计</b>	<b>37,846,331.97</b>	<b>5,676,949.80</b>	<b>32,275,928.81</b>	<b>4,841,389.32</b>

## 2. 未确认递延所得税资产明细

项目	期末余额	期初余额
可抵扣亏损	4,338,618.19	2,500,748.30
可抵扣暂时性差异	531,889.10	133,353.96
<b>合计</b>	<b>4,870,507.29</b>	<b>2,634,102.26</b>

注 1：未确认递延所得税资产的可抵扣亏损为四会富仕电子（香港）有限公司、四会富仕技术有限公司、四会富仕日本株式会社产生。

注 2：未确认递延所得税资产的可抵扣暂时性差异为四会富仕电子（香港）有限公司产生。

## 3. 递延所得税负债情况

项目	期末余额		期初余额	
	应纳税暂时性差异	递延所得税负债	应纳税暂时性差异	递延所得税负债
购入的设备器具等加速折旧	293,774,061.41	44,066,109.21	308,341,480.53	46,251,222.08
交易性金融资产公允价值变动损益	4,164,132.45	624,619.87	800,709.49	120,106.42
<b>合计</b>	<b>297,938,193.86</b>	<b>44,690,729.08</b>	<b>309,142,190.02</b>	<b>46,371,328.50</b>

## (十五) 其他非流动资产

类别	期末余额	期初余额
预付设备款和工程款	68,195,160.29	12,912,452.79
<b>合计</b>	<b>68,195,160.29</b>	<b>12,912,452.79</b>

## (十六) 短期借款

## 1. 借款类别

借款类别	期末余额	期初余额
信用借款	-	-
<b>合计</b>	<b>-</b>	<b>-</b>

2. 期末无已到期未偿还的短期借款情况。

## (十七) 应付票据

## 1. 票据类别

种类	期末余额	期初余额
银行承兑汇票	22,544,465.33	16,650,000.00
国内信用证	32,445,662.52	-
<b>合计</b>	<b>54,990,127.85</b>	<b>16,650,000.00</b>

2. 期末无已到期未支付的应付票据。

## (十八) 应付账款

## 1. 应付账款列示

账龄	期末余额		期初余额	
	金额	占总额比例	金额	占总额比例
1 年以内 (含 1 年)	191,977,219.54	99.88%	196,028,458.59	99.87%
1-2 年 (含 2 年)	187,056.20	0.10%	187,056.20	0.10%
2-3 年 (含 3 年)	-	-	-	-
3 年以上	52,000.00	0.02%	73,363.64	0.03%
<b>合计</b>	<b>192,216,275.74</b>	<b>100.00%</b>	<b>196,288,878.43</b>	<b>100.00%</b>

2. 期末无账龄超过 1 年的重要应付账款。

## (十九) 合同负债

项目	期末余额	期初余额
预收款项	497,162.27	178,734.89
<b>合计</b>	<b>497,162.27</b>	<b>178,734.89</b>

## (二十) 应付职工薪酬

## 1. 应付职工薪酬列示

项目	期初余额	本期增加	本期支付	期末余额
一、短期薪酬	43,791,026.07	158,190,134.10	169,836,476.08	32,144,684.09
二、离职后福利中的设定提存计划 负债	-	6,497,389.60	6,497,389.60	-
三、辞退福利	-	-	-	-
<b>合计</b>	<b>43,791,026.07</b>	<b>164,687,523.70</b>	<b>176,333,865.68</b>	<b>32,144,684.09</b>

## 2. 短期薪酬列示

项目	期初余额	本期增加	本期支付	期末余额
一、工资、奖金、津贴和补贴	43,446,242.59	149,360,968.68	161,007,272.93	31,799,938.35
二、职工福利费		4,144,152.73	4,144,152.73	-

项目	期初余额	本期增加	本期支付	期末余额
三、社会保险费	-	3,096,225.82	3,096,225.82	-
其中：1. 医疗保险费	-	3,010,599.48	3,010,599.48	-
2. 工伤保险费	-	85,626.34	85,626.34	-
四、住房公积金	-	1,514,445.00	1,514,445.00	-
五、工会经费及职工教育经费	1,728.22	74,341.87	74,379.60	1,690.48
六、短期带薪缺勤	-	-	-	-
七、短期利润分享计划	-	-	-	-
八、其他短期薪酬	-	-	-	-
九、其他	343,055.26	-	-	343,055.26
<b>合计</b>	<b>43,791,026.07</b>	<b>158,190,134.10</b>	<b>169,836,476.08</b>	<b>32,144,684.09</b>

## 3. 离职后福利中的设定提存计划负债

项目	期初余额	本期增加	本期支付	期末余额
基本养老保险	-	6,394,529.30	6,394,529.30	-
失业保险	-	102,860.30	102,860.30	-
<b>合计</b>	<b>-</b>	<b>6,497,389.60</b>	<b>6,497,389.60</b>	<b>-</b>

## 4. 辞退福利

项目	本期缴费金额	期末应付未付金额
因解除劳动关系给予的补偿	-	-
<b>合计</b>	<b>-</b>	<b>-</b>

## (二十一) 应交税费

税费项目	期末余额	期初余额
企业所得税	21,040,644.73	-
增值税	-	42,290.14
房产税	1,138,101.96	59,587.08
城市维护建设税	428,049.67	458,721.72
教育附加(含地方)	428,049.67	458,721.71
个人所得税	504,915.30	615,578.21
印花税	115,382.18	38,368.10
环保税	3,843.97	4,816.37
土地使用税	112,415.98	-
<b>合计</b>	<b>23,771,403.46</b>	<b>1,678,083.33</b>

## (二十二) 其他应付款

## 1. 总表情况

项目	期末余额	期初余额
应付利息	-	-
应付股利	-	-
其他应付款	85,870.15	452,661.50
<b>合计</b>	<b>85,870.15</b>	<b>452,661.50</b>

## 2. 其他应付款

## (1) 按账龄列示

账龄	期末余额		期初余额	
	账面余额	比例	账面余额	比例
1 年以内 (含 1 年)	85,870.15	100.00%	452,661.50	100.00%
<b>合计</b>	<b>85,870.15</b>	<b>100.00%</b>	<b>452,661.50</b>	<b>100.00%</b>

## (2) 按性质列示

项目	期末余额	期初余额
员工报销款	85,870.15	452,661.50
<b>合计</b>	<b>85,870.15</b>	<b>452,661.50</b>

## (二十三) 其他流动负债

项目	期末余额	期初余额
预收账款的销项税额	27,661.23	18,144.50
银行承兑汇票	10,284,489.93	9,126,337.56
<b>合计</b>	<b>10,312,151.16</b>	<b>9,144,482.06</b>

## (二十四) 递延收益

## 1. 递延收益情况

项目	期初余额	本期增加	本期减少	期末余额
政府补助	18,930,144.34	3,193,400.00	2,554,305.73	19,569,238.61
<b>合计</b>	<b>18,930,144.34</b>	<b>3,193,400.00</b>	<b>2,554,305.73</b>	<b>19,569,238.61</b>

## 2. 涉及政府补助的项目

项目名称	期初余额	本期新增政府补助	本期计入其他收益金额	期末余额	与资产相关/与收益相关
设计和生产高信赖性线路板自动化技术改造项目	1,322,114.02	-	283,701.19	1,038,412.83	与资产相关



项目名称	期初余额	本期新增政 府补助	本期计入其他 收益金额	期末余额	与资产 相关/与 收益相 关
高稳定性交通控制电路板 生产设备更新技术改造项 目	453,328.38	-	83,276.62	370,051.76	与资产 相关
高可靠性通信控制电路板 技术改造项目	774,000.18	-	110,571.43	663,428.75	与资产 相关
高稳定性交通控制电路板 生产设备更新技术改造项 目	6,295,038.12	-	950,913.27	5,344,124.85	与资产 相关
高可靠性高密度金属基板 研发及产业化项目	782,608.60	-	97,826.13	684,782.47	与资产 相关
汽车用电路板大拼板自动 化生产技术改造项目	9,303,055.04	-	897,674.33	8,405,380.71	与资产 相关
高可靠性电路板生产设备 智能化技术改造项目	-	3,193,400.00	130,342.76	3,063,057.24	与资产 相关
<b>合计</b>	<b>18,930,144.34</b>	<b>3,193,400.00</b>	<b>2,554,305.73</b>	<b>19,569,238.61</b>	

注 1：2015 年 2 月 22 日，根据广东省经济和信息化委员会关于“2014 年广东省产业结构调整专项资金责任承诺书”，由四会市财政局拨付政府补助资金 400.00 万元，用于设计和生产高信赖性线路板自动化技术改造项目的设备购置，公司已将补助资金全额用于购置相关设备。从 2015 年 2 月开始，相关政府补助按照购置资产的折旧年限进行摊销，截止 2022 年 9 月 30 日，摊销金额为 28.37 万元。

注 2：根据肇庆市经济和信息化局、肇庆市财政局“关于下达 2015 年技术改造相关专项结余资金（第二批）项目计划书的通知”的有关规定，由四会市财政局拨付政府补助资金 99.00 万元，用于高稳定性交通控制电路板生产设备更新技术改造项目的设备购置，公司已将补助资金全额用于购置相关设备。从 2017 年 3 月开始，相关政府补助按照购置资产的折旧年限进行摊销，截止 2022 年 9 月 30 日，摊销金额为 8.33 万元。

注 3：根据肇庆市经济和信息化局、肇庆市财政局“关于下达省级工业和信息化专项（支持企业技术改造）2016 年各地未使用资金及 2017 年新增资金事后奖补（设备更新）方式项目计划的通知”的有关规定，由四会市财政局拨付政府补助资金 129.00 万元，用于高可靠性通信控制电路板技术改造项目的设备购置，公司已将补助资金全额用于购置相关设备。从 2018 年 7 月开始，相关政府补助按照购置资产的折旧年限进行摊销，截止 2022 年 9 月 30 日，摊销金额为 11.06 万元。

注 4：根据肇庆市工业和信息化局、肇庆市财政局“关于 2018 年度工业企业技术改造事后奖补（普惠性）资金拟安排计划的公示”、“关于下达肇庆市 2019 年度工业企业技术改造事后奖补（普惠性）资金安排计划的通知”和“关于下达肇庆市 2020 年度工业企业技术改造事后奖补（普惠性）资金安排计划的通知”的有关规定，肇庆市财政局于 2019 年 4 月、2019 年 8 月、2019 年 12 月及 2020 年 12 月分批拨付“高稳定性交通控制电路板生产设备更新技术改造项目”政府补助资金合计 805.60 万元。该项目于 2017 年已完工，相关政府补助从收到补助款之日起，按照该项目购置资产的剩余折旧年限进行摊销，截止 2022 年 9 月 30 日，摊销金额为 95.09 万元。

注 5：根据肇庆市工业和信息化局“关于下达肇庆市 2020 年省级促进经济高质量发展专项（工业企业转型升级）产业创新能力和平台建设资金项目计划的通知”（肇工信函（2020）

16 号)，由四会市财政局于 2020 年 5 月拨付政府补助资金 100.00 万元，用于高可靠性高密度金属基板研发及产业化项目。从 2020 年 5 月开始，按照购置资产的剩余折旧年限进行摊销，截止 2022 年 9 月 30 日，摊销金额为 9.78 万元。

注 6：根据肇庆市工业和信息化局“肇庆市工业和信息化局转发广东省工业和信息化厅关于下达 2021 年省级促进经济高质量发展专项企业技术改造资金（第一批）项目计划的通知”（肇工信函（2020）73 号）和“肇庆市工业和信息化局转发广东省工业和信息化厅关于下达 2021 年省级促进经济高质量发展专项企业技术改造资金（第二批）项目计划的通知”肇工信函（2021）6 号，四会市财政局于 2020 年 12 月、2021 年 6 月份分批拨付政府补助资金 590.82 万元、440.13 万元，用于汽车用电路板大拼板自动化生产技术改造项目。从 2020 年 12 月开始，按照购置资产的剩余折旧年限进行摊销，截止 2022 年 9 月 30 日，摊销金额为 89.77 万元。

注 7：根据肇庆市工业和信息化局“关于下达 2022 年省级促进经济高质量发展专项企业技术改造资金项目计划的通知”（肇工信函〔2022〕1 号），由四会市财政局于 2022 年 6 月拨付政府补助资金 319.34 万元，用于高可靠性电路板生产设备智能化技术改造项目。从 2022 年 6 月开始，按照购置资产的剩余折旧年限进行摊销，截止 2022 年 9 月 30 日，摊销金额为 13.03 万元。

#### （二十五）其他非流动负债

项目	期末余额	期初余额
下茆镇权益类经营性扶贫资产投入资金	3,490,358.60	3,558,352.69
<b>合计</b>	<b>3,490,358.60</b>	<b>3,558,352.69</b>

#### （二十六）股本

项目	期初余额	本年增减变动（+、-）					期末余额
		发行	送股	公积金转股	其他	小计	
股份总数	101,930,760.00	-	-	-	-	-	101,930,760.00

#### （二十七）资本公积

项目	期初余额	本期增加	本期减少	期末余额
资本公积	548,000,248.46	-	-	548,000,248.46
<b>合计</b>	<b>548,000,248.46</b>	<b>-</b>	<b>-</b>	<b>548,000,248.46</b>

#### （二十八）盈余公积

项目	期初余额	本期增加	本期减少	期末余额
法定盈余公积	45,618,167.93	-	-	45,618,167.93

项目	期初余额	本期增加	本期减少	期末余额
合计	45,618,167.93	-	-	45,618,167.93

## (二十九) 未分配利润

项目	本期发生额	上期发生额
上期期末未分配利润	344,289,072.40	201,414,392.20
期初未分配利润调整合计数(调增+,调减-)	-	-
调整后期初未分配利润	344,289,072.40	201,414,392.20
加:本期归属于母公司所有者的净利润	158,517,660.23	184,244,205.79
减:提取法定盈余公积	-	18,718,245.59
提取任意盈余公积	-	-
应付普通股股利	33,637,150.80	22,651,280.00
其他	-	-
分配利润	-	-
转作股本的普通股股利	-	-
期末未分配利润	<u>469,169,581.83</u>	<u>344,289,072.40</u>

## (三十) 营业收入、营业成本

项目	本期发生额	上期发生额
主营业务收入	855,073,356.26	734,301,553.56
其他业务收入	26,676,513.54	19,584,037.08
合计	<u>881,749,869.80</u>	<u>753,885,590.64</u>
主营业务成本	637,499,122.40	521,024,226.48
其他业务成本	82,387.98	527,900.12
合计	<u>637,581,510.38</u>	<u>521,552,126.60</u>

## (三十一) 税金及附加

项目	本期发生额	上期发生额
房产税	1,078,514.88	1,028,676.62
土地使用税	152,569.43	112,415.94
印花税	586,617.91	357,898.96
城市维护建设税	1,732,643.45	1,567,473.67
教育费附加	1,121,936.08	940,484.19
地方教育附加	747,957.38	626,989.47
车船税	3,060.00	3,660.00

项目	本期发生额	上期发生额
环保税	9,377.20	13,535.81
<u>合计</u>	<u>5,432,676.33</u>	<u>4,651,134.66</u>

**(三十二) 销售费用**

项目	本期发生额	上期发生额
职工薪酬	8,658,468.90	10,404,631.54
车辆费	644,813.65	654,515.09
差旅费	415,709.36	237,025.55
固定资产折旧	213,760.46	174,984.07
业务招待费	1,483,832.71	785,027.86
品质扣款	1,098,883.32	1,274,506.30
宣传费	495,828.18	730,899.54
咨询费	1,667,140.86	816,552.68
其他	496,095.72	373,960.71
<u>合计</u>	<u>15,174,533.16</u>	<u>15,452,103.34</u>

**(三十三) 管理费用**

项目	本期发生额	上期发生额
职工薪酬	10,595,426.87	11,924,958.21
维修保养费	4,393,467.72	3,745,049.25
咨询费	1,223,130.90	986,505.82
办公费	808,554.34	613,920.53
固定资产折旧	2,214,274.91	1,455,760.87
无形资产摊销	1,435,276.59	1,772,283.30
装修费	1,188,406.20	966,174.68
差旅费	188,547.86	226,386.25
其他	1,600,133.33	911,977.36
<u>合计</u>	<u>23,647,218.72</u>	<u>22,603,016.27</u>

**(三十四) 研发费用**

项目	本期发生额	上期发生额
职工薪酬	22,698,407.79	19,761,000.31
材料及动力费	15,963,647.41	11,474,618.79
固定资产折旧	911,985.12	875,649.86

项目	本期发生额	上期发生额
合计	39,574,040.32	32,111,268.96

(三十五) 财务费用

项目	本期发生额	上期发生额
利息支出	674,579.56	114,409.96
减：利息收入	648,431.39	1,415,035.52
汇兑损失（收益以“-”号填列）	-24,396,104.82	1,461,566.11
手续费支出	398,423.61	143,620.97
合计	-23,971,533.04	304,561.52

(三十六) 其他收益

1. 按项目列示

项目	本期发生额	上期发生额
1. 与资产相关的政府补助摊销	2,554,305.73	2,186,799.86
2. 与收益相关补偿已经发生的成本费用或损失	1,316,516.87	1,267,100.00
3. 代扣个税手续费返还	121,758.28	55,037.53
合计	3,992,580.88	3,508,937.39

2. 政府补助情况

项目名称	本期发生额	上期发生额	与资产相关\与收益相关
设计和生产高信赖性线路板自动化技术改造项目	283,701.19	288,367.86	与资产相关
高稳定性交通控制电路板生产设备更新技术改造项目	83,276.62	945,712.89	与资产相关
高可靠性通信控制电路板技术改造项目	110,571.43	110,571.39	与资产相关
高稳定性交通控制电路板生产设备更新技术改造项目	950,913.27	88,477.02	与资产相关
高可靠性高密度金属基板研发及产业化项目	97,826.13	97,826.13	与资产相关
汽车用电路板大拼板自动化生产技术改造项目	1,028,017.09	655,844.57	与资产相关
2019 年肇庆民营企业商贸流通领域发展专项资金-市级	-	8,000.00	与收益相关
一次性吸纳就业补贴	-	30,000.00	与收益相关
2019 年肇庆民营企业商贸流通领域发展专项资金-地级	-	32,000.00	与收益相关
一次性吸纳就业补贴	-	73,000.00	与收益相关
高校毕业生就业见习补贴	-	79,050.00	与收益相关
培训补贴	-	2,000.00	与收益相关
*吸纳长期失业人员就业补贴	-	5,000.00	与收益相关

项目名称	本期发生额	上期发生额	与资产相关\与收益相关
*收到中央财政工业企业结构调整专项奖补资金	-	221,000.00	与收益相关
*收到见习补贴（2021年）	-	44,250.00	与收益相关
*收 2020 年度肇庆市卓越质量标杆企业-四会市财政局	-	500,000.00	与收益相关
*收中央财政工业企业结构调整专项奖补资金	-	98,000.00	与收益相关
*收到 2019 年高新技术企业认定等四会市政府奖补资金	-	50,000.00	与收益相关
*收 2021 年省级促进经济高质量发展专项资金-四会市财政局	-	124,800.00	与收益相关
收失业保险政府补助款	671,375.00	-	与收益相关
收到 2021 年就业见习补贴	460,350.00	-	与收益相关
*收到脱贫人口就业补贴	60,000.00	-	与收益相关
*收就业补贴费	13,252.11	-	与收益相关
*收脱贫人补贴费	35,839.76	-	与收益相关
*收工信局专项资金	75,700.00	-	与收益相关

### （三十七）投资收益

产生投资收益的来源	本期发生额	上期发生额
处置交易性金融资产取得的投资收益	1,495,729.57	5,384,539.67
<u>合计</u>	<u>1,495,729.57</u>	<u>5,384,539.67</u>

### （三十八）公允价值变动收益

产生公允价值变动收益的来源	本期发生额	上期发生额
交易性金融资产公允价值变动损益	4,164,132.45	747,430.56
<u>合计</u>	<u>4,164,132.45</u>	<u>747,430.56</u>

### （三十九）信用减值损失

项目	本期发生额	上期发生额
应收账款坏账损失（损失以“-”号填列）	-2,590,094.41	-4,700,182.90
其他应收款坏账损失（损失以“-”号填列）	4,823.87	-56,360.64
<u>合计</u>	<u>-2,585,270.54</u>	<u>-4,756,543.54</u>

### （四十）资产减值损失

项目	本期发生额	上期发生额
存货跌价损失（损失以“-”号填列）	-4,633,611.57	-2,186,595.10

项目	本期发生额	上期发生额
<u>合计</u>	<u>-4,633,611.57</u>	<u>-2,186,595.10</u>

**(四十一) 资产处置收益**

项目	本期发生额	上期发生额
处置固定资产收益（损失以“-”号填列）	344,654.96	976,829.57
<u>合计</u>	<u>344,654.96</u>	<u>976,829.57</u>

**(四十二) 营业外收入**

项目	本期发生额	上期发生额
其他	32,077.78	3,349.00
<u>合计</u>	<u>32,077.78</u>	<u>3,349.00</u>

**(四十三) 营业外支出**

项目	本期发生额	上期发生额
1. 捐赠支出	146,930.00	80,000.00
2. 非流动资产报废损失	143,896.72	71,801.53
3. 其他	6,132.19	5,626.32
<u>合计</u>	<u>296,958.91</u>	<u>157,427.85</u>

**(四十四) 所得税费用**

## 1. 明细情况

项目	本期发生额	上期发生额
<u>所得税费用</u>	<u>28,343,263.52</u>	<u>19,719,027.43</u>
其中：当期所得税	30,859,423.42	17,431,156.00
递延所得税	-2,516,159.90	2,287,871.43

## 2. 所得税费用与会计利润关系的说明

项目	本期发生额	上期发生额
利润总额	186,824,758.55	160,731,898.99
按法定〔或适用〕税率计算的所得税费用	28,023,713.78	24,109,784.85
某些子公司适用不同税率的影响	-192,603.12	-153,086.49
对以前期间当期所得税的调整	-	-
归属于合营企业和联营企业的损益	-	-

项目	本期发生额	上期发生额
无须纳税的收入	-	-
不可抵扣的费用	43,869.26	115,940.91
利用以前年度可抵扣亏损	-	-
加计扣除的技术开发费用	-	-4,816,690.34
加计扣除安置残疾人员所支付的工资	-	-
确认股份支付的影响	-	-
税率变动对期初递延所得税余额的影响	-	-
以前年度已确认递延所得税的可抵扣暂时性差异和可抵扣亏损的影响	-	-
未确认的可抵扣暂时性差异和可抵扣亏损的影响	468,283.60	463,078.50
<u>所得税费用合计</u>	<u>28,343,263.52</u>	<u>19,719,027.43</u>

#### (四十五) 现金流量表项目注释

##### 1. 收到其他与经营活动有关的现金

项目	本期发生额	上期发生额
政府补助	4,631,675.15	5,723,437.53
利息收入	648,431.39	1,415,035.52
收到的押金、保证金	5,027,185.31	-
其他	32,077.78	3,349.00
<u>合计</u>	<u>10,339,369.63</u>	<u>7,141,822.05</u>

##### 2. 支付其他与经营活动有关的现金

项目	本期发生额	上期发生额
付现费用	31,500,852.81	23,582,746.85
往来款	206,839.21	-
手续费支出	398,423.61	143,620.97
营业外支出	153,062.19	85,114.56
支付的押金、保证金	2,600,160.35	500,000.00
<u>合计</u>	<u>34,859,338.17</u>	<u>24,311,482.38</u>

##### 3. 收到其他与投资活动有关的现金

项目	本期发生额	上期发生额
收到银行短期理财产品本金及收益	712,306,309.57	1,095,089,635.38
<u>合计</u>	<u>712,306,309.57</u>	<u>1,095,089,635.38</u>

##### 4. 支付其他与投资活动有关的现金

项目	本期发生额	上期发生额
----	-------	-------



项目	本期发生额	上期发生额
支付银行短期理财产品本金	884,160,580.00	936,570,000.00
<b>合计</b>	<b>884,160,580.00</b>	<b>936,570,000.00</b>

## 5. 收到其他与筹资活动有关的现金

项目	本期发生额	上期发生额
收到下茆镇权益类经营性扶贫资产投入	-	3,399,700.00
<b>合计</b>	<b>-</b>	<b>3,399,700.00</b>

**(四十六) 现金流量表补充资料**

## 1. 净利润调节为经营活动现金流量

项目	本期发生额	上期发生额
一、将净利润调节为经营活动现金流量		
净利润	158,481,495.03	141,012,871.56
加：计提的资产减值准备	7,218,882.11	6,943,138.64
固定资产折旧	42,779,310.10	21,521,847.26
无形资产摊销	1,435,276.59	1,772,283.30
长期待摊费用摊销	7,338,946.34	5,676,248.85
处置固定资产、无形资产和其他长期资产的损失	-344,654.96	-976,829.57
固定资产报废损失	143,896.72	72,313.29
公允价值变动损失	-4,164,132.45	-747,430.56
财务费用	-7,550,443.50	832,395.26
投资损失	-1,495,729.57	-5,384,539.67
递延所得税资产减少	-1,157,663.09	-1,135,651.11
递延所得税负债增加	-1,680,599.42	3,423,522.54
存货的减少	-18,099,135.38	-66,237,760.64
经营性应收项目的减少	-64,520,183.46	-137,025,976.63
经营性应付项目的增加	50,949,726.26	150,437,479.90
其他	-	-
经营活动产生的现金流量净额	169,334,991.32	120,183,912.42
二、不涉及现金收支的投资和筹资活动：		
债务转为资本	-	-
一年内到期的可转换公司债券	-	-
融资租入固定资产	-	-
三、现金及现金等价物净增加情况：		
现金的期末余额	121,028,448.14	118,547,194.43

项目	本期发生额	上期发生额
减：现金的期初余额	226,205,389.42	145,469,930.56
加：现金等价物的期末余额	-	-
减：现金等价物的期初余额	-	-
现金及现金等价物净增加额	-105,176,941.28	-26,922,736.13

## 2. 现金和现金等价物的构成

项目	期末余额	期初余额
一、现金	121,028,448.14	118,547,194.43
其中：1. 库存现金	-	-
2. 可随时用于支付的银行存款	121,028,448.14	118,547,194.43
3. 可随时用于支付的其他货币资金	-	-
二、现金等价物	-	-
三、期末现金及现金等价物余额	121,028,448.15	118,547,194.43

## (四十七) 外币货币性项目

项目	期末外币余额	折算汇率	期末折算人民币 余额
<u>1. 货币资金</u>			<u>41,925,151.961</u>
其中：美元	5,187,546.95	7.099800	36,830,545.84
港元	44,376.95	0.904440	40,136.29
日元	102,574,678.00	0.049276	5,054,469.83
<u>2. 应收账款</u>			<u>175,602,466.91</u>
其中：美元	24,057,905.13	7.099800	170,806,314.80
港元	2,830,842.02	0.904440	2,560,326.77
日元	45,373,515.32	0.049276	2,235,825.34

## (四十八) 所有权或使用权受到限制的资产

项目	期末账面价值	受限原因
货币资金	2,600,160.35	票据保证金
应收票据	28,663,723.37	票据质押
<u>合计</u>	<u>31,263,883.72</u>	

## 七、合并范围的变动

## (1) 其他原因的合并范围变动

因公司经营发展需要，公司全资子公司四会富仕电子（香港）有限公司拟与株式会社 A MG コンサルティング（英文名称：AMG Consulting Corporation）在日本共同投资设立四

会富仕日本株式会社（以下简称日本富仕）。初始注册资本：300 万日元，后续增资至 2500 万日元。该新设子公司于 2022 年 3 月完成注册登记，并于 2022 年 6 月完成增资手续。其中，四会富仕电子（香港）有限公司持股比例为 88.00%，株式会社 A M G コンサルティング持股比例为 12.00%。

本公司自日本富仕成立之日起将其纳入母公司合并范围。

## 八、在其他主体中的权益

子公司全称	主要经营地	注册地	业务性质	持股比例		表决权比例	取得方式
				直接	间接		
四会富仕技术有限公司	肇庆四会市	肇庆四会市	制造业	100.00%	-	100.00%	新设
四会富仕电子（香港）有限公司	香港	香港	贸易	100.00%	-	100.00%	新设
四会富仕日本株式会社	日本	日本茨城县筑西市	贸易	-	88.00%	88.00%	新设

## 九、与金融工具相关的风险

本公司的主要金融工具包括货币资金、应收票据、应收账款、其他应收款、应付账款、其他应付款等，各项金融工具的详细情况说明已于相关附注内披露。与这些金融工具有关的风险，以及本公司为降低这些风险所采取的风险管理政策如下所述。本公司管理层对这些风险敞口进行管理和监控以确保将上述风险控制在限定的范围之内。

本公司从事风险管理的目标是在风险和收益之间取得适当的平衡，将风险对本公司经营业绩的负面影响降低至最低水平，使股东及其他权益投资者的利益最大化。基于该风险管理目标，本公司已制定风险管理政策以辨别和分析本公司所面临的风险，设定适当的风险可接受水平并设计相应的内部控制程序，以监控本公司的风险水平。本公司定期审阅这些风险管理政策及有关的内部控制系统，以适应市场情况或本公司经营活动的改变本公司的金融工具导致的主要风险时信用风险和流动性风险。

### （1）信用风险

信用风险，是指金融工具的不履行义务，造成另一方发生的财务损失的风险。

本公司对信用风险按组合分类进行管理。信用风险主要产生于银行存款和应收账款等。本公司银行存款主要存放于信用评级较高的银行，本公司预期银行存款不存在重大的信用风险。

对于应收账款，本公司设定相关政策以控制信用风险敞口。本公司基于对债务人的财务状况、信用记录及其它因素诸如目前市场状况等，评估债务人的信用资质，并设置相应欠款额度和信用期限。本公司承受的最大信用风险敞口为资产负债表中每项金融资产的账面金额。本公司没有提供任何可能令本公司承受信用风险的担保。

### （2）流动风险

流动性风险，是指本公司以交付现金或其他金融资产的方式在履行结算义务时发生的资金短缺的风险。

管理流动风险时，本公司保持管理层认为充分的现金及现金等价物并对其进行监控，以满足本公司经营需要，并降低现金流量波动的影响。本公司管理层对银行借款的使用情况进行监控并确保遵守借款协议。

## 十、公允价值的披露

### （一）以公允价值计量的资产和负债的期末公允价值

项目	期末公允价值			合计
	第一层次公允价值计量	第二层次公允价值计量	第三层次公允价值计量	
<b>一、持续的公允价值计量</b>				
（一）交易性金融资产	332,658,072.50	-	-	332,658,072.50
1. 以公允价值计量且其变动计入当期损益的金融资产	332,658,072.50	-	-	332,658,072.50
（1）债务工具投资	332,658,072.50	-	-	332,658,072.50
（2）权益工具投资	-	-	-	-
（3）衍生金融资产	-	-	-	-
持续以公允价值计量的资产总额	332,658,072.50	-	-	332,658,072.50

## 十一、关联方关系及其交易

### （一）关联方的认定标准

一方控制、共同控制另一方或对另一方施加重大影响，以及两方或两方以上同受一方控制、共同控制或重大影响的，构成关联方。

### （二）本公司的实际控制人

本公司的实际控制人为刘天明、温一峰、黄志成。

### （三）本公司的控股股东有关信息

控股股东名称	企业类型	注册地	法人代表	业务性质
四会市明诚贸易有限公司	有限责任公司	四会市	温一峰	股权投资
接上表：				
控股股东名称	注册资本	控股股东对本企业的持股比例	控股股东对本企业的表决权比例	本公司最终控制方
四会市明诚贸易有限公司	人民币 400 万元	39.48%	39.48%	刘天明、温一峰、黄志成

### （四）本企业的子公司情况

本公司的子公司情况详见附注八。

### （五）本企业的其他关联方情况

其他关联方名称	其他关联方与本企业关系
广州市致诚贸易发展有限公司	实际控制人黄志成子女黄洁莹持股 100%并担任执行董事的企业
杨功见	公司共同控制人刘天明的配偶

### （六）关联方交易

#### 1. 关联方采购及销售

##### （1）偶发性关联交易。

报告期内公司向广州市致诚贸易发展有限公司采购空调电器和安装维修劳务，广州市致诚贸易发展有限公司提供安装和维修等劳务，公司对其采购额为 7.42 万元。

#### 2. 关联方往来余额情况

期末无关联方往来余额。

#### 3. 接受关联方担保

担保方	被担保公司	授信/贷款银行	担保金额	相应授信合同/贷款合同等起止日	担保履行完毕否
刘天明、杨功见、温一峰、四会市明诚贸易有限公司	四会富仕电子科技有限公司	中国邮政储蓄银行股份有限公司肇庆市分行	51,089,300.00	2018-12-11 至 2025-5-5	是

注:2019 年 6 月 6 日，刘天明、杨功见、温一峰、四会市明诚贸易有限公司与中国邮政储蓄银行股份有限公司肇庆市分行签订编号为“44001495100619050004”的保证合同，为本公司借款提供保证，保证期间为 2018 年 12 月 11 日至 2025 年 5 月 5 日，最高担保本金余额为 5,108.93 万元。

## 十二、承诺及或有事项

### （一）重要承诺事项

报告期末，本公司不存在应披露的重大承诺事项。

### （二）或有事项

报告期末，本公司不存在应披露的重大或有事项。

## 十三、资产负债表日后事项

无。

## 十四、其他重要事项

报告期末，本公司不存在应披露的其他重要事项。

## 十五、母公司财务报表主要项目注释

(一) 应收账款

1. 按账龄披露

账龄	期末账面余额
1 年以内（含 1 年）	276,399,477.21
1 至 2 年	961,364.57
<b>合计</b>	<b>277,360,841.78</b>

2. 按坏账计提方法分类披露

类别	账面金额		坏账准备		账面价值
	金额	比例	金额	计提比例	
期末余额					
单项金额重大且单项不计提坏账准备的应收账款	14,451,698.42	5.21%	-	-	14,451,698.42
按信用风险特征组合（账龄分析法）计提坏账准备的应收账款	262,909,143.36	94.79%	13,289,661.85	5.05%	249,619,481.51
单项金额虽不重大但单项计提坏账准备的应收账款	-	-	-	-	-
<b>合计</b>	<b>277,360,841.78</b>	<b>100.00%</b>	<b>13,289,661.85</b>	<b>5.05%</b>	<b>264,071,179.93</b>

接上表：

类别	账面金额		坏账准备		账面价值
	金额	比例	金额	计提比例	
期初余额					
单项金额重大但单项不计提坏账准备的应收账款	4,429,735.94	1.96%	-	-	4,429,735.94
按信用风险特征组合（账龄分析法）计提坏账准备的应收账款	221,962,051.59	98.04%	11,098,102.58	5.00%	210,863,949.01
单项金额虽不重大但单项计提坏账准备的应收账款	-	-	-	-	-
<b>合计</b>	<b>226,391,787.53</b>	<b>100.00%</b>	<b>11,098,102.58</b>	<b>5.00%</b>	<b>215,293,684.95</b>

3. 本期计提、收回或转回的坏账准备情况

类别	期初余额	本期变动金额				期末余额
		计提	收回或转回	转销或核销	其他变动	
坏账准备	11,098,102.58	2,191,559.27	-	-	-	13,289,661.85
<b>合计</b>	<b>11,098,102.58</b>	<b>2,191,559.27</b>	<b>-</b>	<b>-</b>	<b>-</b>	<b>13,289,661.85</b>

4. 本期实际核销的应收账款情况

项目	本期发生额	上期发生额
本期实际核销的应收账款	-	-

## 5. 期末应收账款金额前五名情况

单位名称	与本公司关系	金额	账龄	占应收账款总额的比例	坏账准备期末余额	性质
第一名	非关联方	18,150,542.00	1年以内	6.54%	907,527.10	货款
第二名	非关联方	13,785,396.72	1年以内	4.97%	689,269.84	货款
第三名	非关联方	10,961,322.29	1年以内	3.95%	548,066.11	货款
第四名	非关联方	9,654,374.57	1年以内	3.48%	482,718.73	货款
第五名	非关联方	9,249,081.91	1年以内	3.24%	462,454.10	货款
<b>合计</b>		<b>61,800,717.49</b>		<b>22.28%</b>	<b>3,090,035.87</b>	

## 6. 本期无因金融资产转移而终止确认的应收账款情况

## (二) 其他应收款

## 1. 总表情况

项目	期末余额	期初余额
应收利息	-	-
应收股利	-	-
其他应收款	4,326,562.19	4,430,215.58
<b>合计</b>	<b>4,326,562.19</b>	<b>4,430,215.58</b>

## 2. 其他应收款

## (1) 按账龄披露

账龄	期末余额
1年以内(含1年)	4,553,749.67
1-2年(含2年)	-
2-3年(含3年)	1,000.00
3年以上	3,600.00
<b>合计</b>	<b>4,558,349.67</b>

## (2) 按按款项性质分类情况

款项性质	期末余额	期初余额
出口退税	3,721,616.12	3,712,851.48
代扣代缴社保/公积金	700,550.96	657,840.72
保证金和押金	9,200.00	204,600.00
其他	126,982.59	91,534.73
<b>合计</b>	<b>4,558,349.67</b>	<b>4,666,826.93</b>

## (3) 坏账准备的情况

类别	期初余额	本期变动金额				期末余额
		计提	收回或转回	转销或核销	其他变动	
坏账准备	236,611.35	-4,823.87	-	-	-	231,787.48
<b>合计</b>	<b>236,611.35</b>	<b>-4,823.87</b>	<b>-</b>	<b>-</b>	<b>-</b>	<b>231,787.48</b>

## (4) 期末其他应收款余额前五名的情况

单位名称	款项性质	期末余额	账龄	占其他应收款总额的比例 (%)	坏账准备期末余额
第一名	出口退税	3,721,616.12	1 年以内	81.64%	186,080.81
第二名	代扣代缴社保/公积金	700,550.96	1 年以内	15.37%	35,027.55
第三名	其他	126,982.59	1 年以内	2.79%	6,349.13
第四名	保证金和押金	9,200.00	5 年以内	0.2%	4,330.00
<b>合计</b>		<b>4,558,349.67</b>		<b>100.00%</b>	<b>231,787.48</b>

## (三) 长期股权投资

项目	期末余额			期初余额		
	账面余额	减值准备	账面价值	账面余额	减值准备	账面价值
对子公司投资	77,083,150.00	-	77,083,150.00	77,083,150.00	-	77,083,150.00
<b>合计</b>	<b>77,083,150.00</b>	<b>-</b>	<b>77,083,150.00</b>	<b>77,083,150.00</b>	<b>-</b>	<b>77,083,150.00</b>

对子公司投资：

被投资单位	期初余额	本期增加	本期减少	期末余额	本期计提减值准备	减值准备期末余额
四会富仕技术有限公司	77,000,000.00	-	-	77,000,000.00	-	-
四会富仕电子(香港)有限公司	83,150.00	-	-	83,150.00	-	-
<b>合计</b>	<b>77,083,150.00</b>	<b>-</b>	<b>-</b>	<b>77,083,150.00</b>	<b>-</b>	<b>-</b>

## (四) 营业收入、营业成本

项目	本期发生额	上期发生额
主营业务收入	853,716,408.50	734,950,163.03
其他业务收入	26,676,513.54	19,584,037.08
<b>合计</b>	<b>880,392,922.04</b>	<b>754,534,200.11</b>
主营业务成本	637,775,524.67	521,525,154.35



项目	本期发生额	上期发生额
其他业务成本	82,387.98	527,900.12
<u>合计</u>	<u>637,857,912.65</u>	<u>522,053,054.47</u>

### (五) 投资收益

产生投资收益的来源	本期发生额	上期发生额
处置交易性金融资产取得的投资收益	1,488,579.67	5,300,671.37
<u>合计</u>	<u>1,488,579.67</u>	<u>5,300,671.37</u>

### (六) 现金流量表补充资料

#### 1. 净利润调节为经营活动现金流量

项目	本期发生额	上期发生额
一、净利润调节为经营活动现金流量		
净利润	160,149,305.29	143,160,819.28
加：计提的资产减值准备	6,820,346.97	6,975,758.93
固定资产折旧	42,345,486.70	21,409,385.43
无形资产摊销	477,452.31	622,973.88
长期待摊费用摊销	7,338,946.34	5,594,654.20
处置固定资产、无形资产和其他长期资产的损失	-344,654.96	-976,829.57
固定资产报废损失	143,896.72	72,313.29
公允价值变动损失	-4,164,132.45	-747,430.56
财务费用	-7,409,540.00	832,433.26
投资损失	-1,488,579.67	-5,300,671.37
递延所得税资产减少	-865,571.00	-1,121,298.00
递延所得税负债增加	-1,680,599.42	3,423,522.54
存货的减少	-18,149,483.44	-65,736,832.77
经营性应收项目的减少	-66,448,752.77	-137,685,536.87
经营性应付项目的增加	50,644,206.96	149,808,871.29
其他	-	-
经营活动产生的现金流量净额	167,368,327.58	120,332,132.96
二、不涉及现金收支的投资和筹资活动：		
债务转为资本	-	-
一年内到期的可转换公司债券	-	-
融资租入固定资产	-	-
三、现金及现金等价物净增加情况：		
现金的期末余额	117,603,755.58	118,211,284.72

项目	本期发生额	上期发生额
减：现金的期初余额	225,701,309.00	145,419,503.34
加：现金等价物的期末余额	-	-
减：现金等价物的期初余额	-	-
现金及现金等价物净增加额	-108,097,553.42	-27,208,218.62

## 十六、补充资料

### （一）净资产收益率和每股收益

报告期利润	加权平均净资产收益率 (%)	每股收益	
		基本每股收益	稀释每股收益
归属于公司普通股股东的净利润	14.41%	1.5552	1.5552
扣除非经常性损益后归属于公司普通股股东的净利润	13.69%	1.4779	1.4779

注：净资产收益率的计算

$$\text{加权平均净资产收益率} = P_0 / (E_0 + NP \div 2 + E_i \times M_i \div M_0 - E_j \times M_j \div M_0 \pm E_k \times M_k \div M_0)$$

其中：P<sub>0</sub> 分别对应于归属于公司普通股股东的净利润、扣除非经常性损益后归属于公司普通股股东的净利润；NP 为归属于公司普通股股东的净利润；E<sub>0</sub> 为归属于公司普通股股东的期初净资产；E<sub>i</sub> 为报告期发行新股或债转股等新增的、归属于公司普通股股东的净资产；E<sub>j</sub> 为报告期回购或现金分红等减少的、归属于公司普通股股东的净资产；M<sub>0</sub> 为报告期月份数；M<sub>i</sub> 为新增净资产次月起至报告期期末的累计月数；M<sub>j</sub> 为减少净资产次月起至报告期期末的累计月数；E<sub>k</sub> 为因其他交易或事项引起的、归属于公司普通股股东的净资产增减变动；M<sub>k</sub> 为发生其他净资产增减变动次月起至报告期期末的累计月数。

### （二）非经常性损益明细表

按照中国证券监督管理委员会《公开发行证券的公司信息披露解释性公告第 1 号——非经常性损益（2008）》的要求，披露报告期非经常损益情况。

非经常性损益明细	金额
(1) 非流动性资产处置损益，包括已计提资产减值准备的冲销部分	-143,896.72
(2) 越权审批，或无正式批准文件，或偶发性的税收返还、减免	-
(3) 计入当期损益的政府补助，但与公司正常经营业务密切相关，符合国家政策规定、按照一定标准定额或定量持续享受的政府补助除外	3,870,822.60
(4) 计入当期损益的对非金融企业收取的资金占用费	-
(5) 企业取得子公司、联营企业及合营企业的投资成本小于取得投资时应享有被投资单位可辨认净资产公允价值产生的收益	-
(6) 非货币性资产交换损益	-
(7) 委托他人投资或管理资产的损益	-
(8) 因不可抗力因素，如遭受自然灾害而计提的各项资产减值准备	-

非经常性损益明细	金额
(9) 债务重组损益	-
(10) 企业重组费用, 如安置职工的支出、整合费用等	-
(11) 交易价格显失公允的交易产生的超过公允价值部分的损益	-
(12) 同一控制下企业合并产生的子公司期初至合并日的当期净损益	-
(13) 与公司正常经营业务无关的或有事项产生的损益	-
(14) 除同公司正常经营业务相关的有效套期保值业务外, 持有交易性金融资产、交易性金融负债产生的公允价值变动损益, 以及处置交易性金融资产、交易性金融负债和可供出售金融资产取得的投资收益	5,659,862.02
(15) 单独进行减值测试的应收款项减值准备转回	-
(16) 对外委托贷款取得的损益	-
(17) 采用公允价值模式进行后续计量的投资性房地产公允价值变动产生的损益	-
(18) 根据税收、会计等法律、法规的要求对当期损益进行一次性调整对当期损益的影响	-
(19) 受托经营取得的托管费收入	-
(20) 除上述各项之外的其他营业外收入和支出	-120,984.41
(21) 其他符合非经常性损益定义的损益项目	-
<b>非经常性损益合计</b>	<b>9,265,803.49</b>
减: 所得税影响金额	1,390,135.80
<b>扣除所得税影响后的非经常性损益</b>	<b>7,875,667.69</b>
其中: 归属于母公司所有者的非经常性损益	7,875,667.69
归属于少数股东的非经常性损益	-

四会富仕电子科技有限公司  
2022 年 10 月 26 日

