

股票简称：瑞丰银行

股票代码：601528



浙江绍兴瑞丰农村商业银行股份有限公司

(注册地址：浙江省绍兴市柯桥区柯桥笛扬路 1363 号)

向不特定对象发行可转换公司债券  
募集说明书  
(申报稿)

保荐机构（主承销商）



中信建投证券股份有限公司  
CHINA SECURITIES CO., LTD.

二〇二三年二月

## 声 明

本行及全体董事、监事、高级管理人员承诺募集说明书及其他信息披露资料不存在任何虚假记载、误导性陈述或重大遗漏，并对其真实性、准确性及完整性承担相应的法律责任。

本行负责人、主管会计工作负责人及会计机构负责人保证募集说明书中财务会计报告真实、完整。

中国证监会、交易所对本次发行所作的任何决定或意见，均不表明其对申请文件及所披露信息的真实性、准确性、完整性作出保证，也不表明其对发行人的盈利能力、投资价值或者对投资者的收益作出实质性判断或保证。任何与之相反的声明均属虚假不实陈述。

任何投资者一经通过认购、交易、受让、继承或者其他合法方式持有本次债券，即视作同意《受托管理协议》《债券持有人会议规则》及本募集说明书中其他有关发行人、债券持有人、债券受托管理人等主体权利义务的相关约定。

根据《证券法》的规定，证券依法发行后，发行人经营与收益的变化，由发行人自行负责。投资者自主判断发行人的投资价值，自主作出投资决策，自行承担证券依法发行后因发行人经营与收益变化或者证券价格变动引致的投资风险。

## 重大事项提示

投资者在评价本行本次发行的可转债时，应特别关注下列重大事项：

### 一、关于有条件赎回条款的说明

本次可转债设有有条件赎回条款，在本次发行可转债的转股期内，如果本行 A 股股票连续三十个交易日中至少有十五个交易日的收盘价格不低于当期转股价格的 130%（含 130%），经相关监管部门批准（如需），本行有权按照债券面值加当期应计利息的价格赎回全部或部分未转股的可转债。此外，当本次发行的可转债未转股的票面总金额不足人民币 3,000 万元时，本行有权按债券面值加当期应计利息的价格赎回全部未转股的可转债。如果本行在获得相关监管部门批准（如需）后行使上述有条件赎回的条款，可能促使可转债投资者提前转股，从而导致投资者面临可转债存续期缩短、未来利息收入减少的风险。

### 二、关于未设置有条件回售条款的说明

根据中国银保监会相关规定，商业银行可转债不得设置有条件回售条款，但根据中国证监会《可转换公司债券管理办法》的规定，为充分保护可转债持有人的利益，本次可转债发行条款允许当本次发行可转债募集资金运用的实施情况与本行在募集说明书中的承诺相比出现变化，该变化被中国证监会或上海证券交易所认定为改变募集资金用途的，可转债持有人享有一次以面值加上当期应计利息的价格向本行回售本次发行的可转债的权利。在上述情形下，可转债持有人可以在本行公告后的回售申报期内进行回售，该次回售申报期内不实施回售的，自动丧失该回售权。除此之外，可转债不可由持有人主动回售。

### 三、关于转股价格是否向下修正以及修正幅度存在不确定性的说明

#### （一）转股价格向下修正条款不实施的风险

本次可转债发行方案规定在本次发行的可转债存续期间，当本行 A 股股票在任意连续三十个交易日中有十五个交易日的收盘价低于当期转股价格的 80%时，本行董

事会有权提出转股价格向下修正方案并提交本行股东大会审议表决。

若在上述交易日内发生过因除权、除息等引起本行转股价格调整的情形，则在转股价格调整日前的交易日按调整前的转股价格和收盘价计算，在转股价格调整日及之后的交易日按调整后的转股价格和收盘价计算。

上述方案须经参加表决的全体股东所持表决权的三分之二以上通过方可实施。股东大会进行表决时，持有本次发行的可转债的股东应当回避。修正后的转股价格应不低于审议上述方案的股东大会召开日前三十个交易日、前二十个交易日本行 A 股股票交易均价（若在该三十个交易日或二十个交易日内发生过因除权、除息引起股价调整的情形，则对调整前交易日的交易价按经过相应除权、除息调整后的价格计算）和前一个交易日本行 A 股股票交易均价，同时修正后的转股价格不低于最近一期经审计的每股净资产（若自最近一期经审计的财务报告资产负债表日至审议上述方案的股东大会召开日期间发生送股、资本公积金转增股本或配股等除权事项、现金红利分配等除息事项，则最近一期经审计的每股净资产按经过相应除权、除息调整后的数值确定）和股票面值。

本行董事会将在本次可转债触及向下修正条件时，结合触发时的股票市场、自身业务发展和财务状况等因素，综合分析并决定是否向股东大会提交转股价格向下修正方案，本行董事会并不必然向股东大会提出转股价格向下修正方案。因此，未来在触发转股价格向下修正条件时，本次可转债的投资者可能面临本行董事会不及时提出或不提出转股价格向下修正方案的风险。同时，转股价格向下修正方案须经参加表决的全体股东所持表决权的三分之二以上通过方可实施，因此可能存在转股价格向下修正条款未通过股东大会批准的风险。

## （二）转股价格向下修正幅度不确定的风险

本行的股价走势取决于宏观经济形势、股票市场环境以及本行经营业绩等多重因素影响。在本次发行的可转债存续期间，即使本行根据向下修正条款对转股价格进行修正，转股价格的修正幅度也将由于“修正后的转股价格应不低于审议上述方案的股东大会召开日前三十个交易日、前二十个交易日本行 A 股股票交易均价（若在该三十个交易日或二十个交易日内发生过因除权、除息引起股价调整的情形，则对调整前交易日的交易价按经过相应除权、除息调整后的价格计算）和前一个交易日本行 A

股股票交易均价，同时修正后的转股价格不低于最近一期经审计的每股净资产（若自最近一期经审计的财务报告资产负债表日至审议上述方案的股东大会召开日期间发生送股、资本公积金转增股本或配股等除权事项、现金红利分配等除息事项，则最近一期经审计的每股净资产按经过相应除权、除息调整后的数值确定）和股票面值”的规定限制，存在不确定性的风险。

#### 四、关于可转债到期不能转股的风险

本行的股价走势取决于宏观经济形势、股票市场环境以及本行经营业绩等多重因素影响。本次可转债发行后，如果本行股价持续低于本次可转债的转股价格，或者本行由于各种客观原因导致未能及时向下修正转股价格，或者即使本行向下修正转股价格，但本行股价仍有可能持续低于修正后的转股价格，则可能导致本次发行的可转债的转股价值发生重大不利变化，并进而导致可转债在转股期内不能转股的风险，对本次可转债持有人的利益造成重大不利影响。

#### 五、关于可转债价格波动的说明

可转债是一种具有债券特性且附有股票期权的混合型证券，其市场价格受市场利率、债券剩余期限、转股价格、本行股票价格、赎回条款、向下修正条款、投资者预期等诸多因素的影响，需要可转债的投资者具备一定的专业知识。

因可转债附有转股权，其票面利率通常低于可比公司债券利率，可转债投资者所享有的利息收入可能低于持有可比公司债券所享有的利息收入。此外，可转债的市场交易价格会受到本行股票价格波动的影响。本行可转债的转股价格为事先约定的价格，不随本行股价的波动而波动。因此，在本行可转债存续期内，如果本行股价出现不利波动，可能导致本行股价低于本行可转债的转股价格。同时，由于可转债本身的利率较低，本行可转债的市场交易价格会随本行股价的波动而出现波动，甚至存在低于面值的风险。

可转债在上市交易、转股等过程中，可转债的价格可能会出现异常波动或与其投资价值严重偏离的现象，从而可能使投资者遭受损失。为此，本行提醒投资者必须充分认识到债券市场和股票市场中可能遇到的风险，以便作出正确的投资决策。

#### 六、关于本次发行可转债信用评级的说明

本行聘请联合资信评估股份有限公司为本次发行的可转债进行了信用评级，根据联合资信评估股份有限公司出具的《浙江绍兴瑞丰农村商业银行股份有限公司向不特定对象发行可转换公司债券信用评级报告》，本行的主体信用等级为 AA+级，评级展望为稳定，本次可转债的信用等级为 AA+级。

本次发行的可转换公司债券上市后，联合资信评估股份有限公司将在本次可转债信用等级有效期内或者本次可转债存续期内，持续关注本行外部经营环境变化、经营或财务状况变化等因素，以对本次可转债的信用风险进行持续跟踪。

## 七、关于本次发行可转债不提供担保的说明

本次可转债未提供担保。如果本行受经营环境等因素的影响，经营业绩和财务状况发生不利变化，本次可转债投资者可能面临因本次发行的可转债无担保而无法获得对应担保物补偿的风险。

## 八、关于本行的股利分配政策及现金分红情况

### （一）股利分配政策

本行现行有效的《浙江绍兴瑞丰农村商业银行股份有限公司章程》对利润分配政策的具体规定如下：

“第二百一十八条 本行分配当年税后利润时，应当提取利润的 10% 列入本行法定公积金。本行法定公积金累计额为本行注册资本的 50% 以上的，可以不再提取。

本行的法定公积金不足以弥补以前年度亏损的，在依照前款规定提取法定公积金之前，应当先用当年利润弥补亏损。

本行从税后利润中提取法定公积金后，按照有关法律法规规定提取一般准备金，用于弥补尚未识别的可能性损失。

本行从税后利润中提取法定公积金和一般准备金后，经股东大会决议，还可以从税后利润中提取任意公积金。

本行弥补亏损、提取公积金、提取一般准备金后所余税后利润，可根据股东大会批准的利润分配方案按照股东持有的股份比例分配，但本章程规定不按持股比例分配

的除外。

股东大会违反前款规定，在本行弥补亏损、提取法定公积金、提取一般准备金之前向股东分配利润的，股东必须将违反规定分配的利润退还本行。

本行持有的本行股份不参与分配利润。”

“第二百一十九条 本行的公积金用于弥补本行的亏损、扩大本行经营或者转为增加本行资本。但是，资本公积金不应用于弥补本行的亏损。

法定公积金转为资本时，所留存的该项公积金应不少于转增前本行注册资本的25%。”

“第二百二十条 本行股东大会对利润分配方案作出决议后，本行董事会须在股东大会召开后2个月内完成股利（或股份）的派发事项，本行应于董事会通过有关利润分配预案之日起10日内将利润分配预案报银行保险监督管理机构备案。”

“第二百二十一条 本行的利润分配政策应重视对投资者的合理投资回报和有利于本行长远发展的原则。本行可以下述形式分配股利：

- （一）现金；
- （二）股票；
- （三）符合法律法规规定的其他形式。”

“第二百二十二条 本行利润分配政策为：

（一）本行的利润分配应重视对投资者的合理回报并兼顾本行的可持续发展，结合本行的盈利情况和业务未来发展战略的实际需要，建立对投资者持续、稳定的回报机制。

（二）本行董事会、监事会和股东大会对利润分配政策的决策和论证过程中应当充分考虑独立董事、监事和公众投资者的意见。

（三）董事会在综合考虑本行所处行业特点、发展阶段、自身经营模式、盈利水平以及是否有重大资金支出安排等因素后，可提出差异化的现金分红政策，具体原则如下：

1.本行发展阶段属成熟期且无重大资金支出安排的，进行利润分配时，现金分红在本次利润分配中所占比例最低应达到 80%；

2.本行发展阶段属成熟期且有重大资金支出安排的，进行利润分配时，现金分红在本次利润分配中所占比例最低应达到 40%；

3.本行发展阶段属成长期且有重大资金支出安排的，进行利润分配时，现金分红在本次利润分配中所占比例最低应达到 20%。

本行发展阶段不易区分但有重大资金支出安排的，可以按照前项规定处理。

重大资金支出是指：本行未来十二个月内拟对外投资、收购资产或者购买设备、建筑物的累计支出达到或者超过本行最近一期经审计总资产的 30%。

（四）本行可采取现金、股票、现金与股票相结合或者法律法规允许的其他方式分配利润，利润分配不得超过累计可分配利润的范围，不得损害本行持续经营能力。在满足现金分红条件的情况下，本行应当采取现金方式分配利润，原则上在上市后三年内每年度进行一次现金分红，本行董事会可以根据本行盈利及资金需求情况提议本行进行中期现金分红。

（五）本行应保持利润分配政策的连续性与稳定性，上市后最近三年以现金方式累计分配的利润不少于最近三年实现的年均可分配利润的 30%，且每次利润分配以现金方式分配的利润不少于当次分配利润的 20%。

（六）股东分红回报规划的决策机制

1.本行至少每三年对已实施的股东分红回报规划的执行情况进行一次评估。

根据有关法律法规以及本行经营状况、股东（特别是中小投资者）、独立董事的意见，必要时对本行实施中的利润分配政策作出相应的修改，并调整制定新的股东分红回报规划。股东分红回报规划调整后，需提交股东大会审议表决，并经出席股东大会的股东所持表决权的 2/3 以上通过。

2.本行董事会应根据经营发展需要，充分考虑本行盈利规模、现金流量状况、发展资金需求、融资成本、外部融资环境等因素科学地制定年度分配预案或中期利润分配预案，经本行股东大会表决通过后实施。具体如下：



(1) 本行董事会应根据生产经营状况，充分考虑瑞丰银行盈利规模、现金流量状况、未来业务发展规划和资金使用需求、以前年度亏损弥补情况等因素，并结合股东（特别是公众投资者）、独立董事和监事会的意见，制定年度或中期分红预案，并且预案中应说明当年未分配利润的使用计划；

(2) 本行董事会通过利润分配预案，需经全体董事过半数表决通过并经 1/2 以上独立董事表决通过，独立董事应当对利润分配预案发表独立意见；本行监事会应当对本行利润分配预案进行审议，并经半数以上监事表决通过；

(3) 本行利润分配方案需提交本行股东大会审议，应当由出席股东大会的股东（包括股东代理人）所持表决权过半数通过；

(4) 本行股东大会按照既定利润分配政策对利润分配方案作出决议后，本行董事会须在股东大会召开后二个月内完成股利（或股份）的派发事项。”

## （二）最近三年现金分红情况

本行 2021 年度、2020 年度和 2019 年度的现金分红情况如下：

单位：千元

项目	2021 年度	2020 年度	2019 年度
现金分红的数额（含税）	271,684	-	163,010
分红年度合并报表中归属于上市公司股东的净利润	1,271,132	1,104,533	1,038,056
当年现金分红占合并报表中归属于上市公司股东的净利润的比例（%）	21.37	-	15.70
最近三年累计现金分红占近三年年均合并报表中归属于上市公司股东的净利润的比例（%）	38.20		

2019 年至 2021 年，本行累计现金分红（含税）总额为 4.35 亿元，占近三年年均合并报表中归属于上市公司股东的净利润的比例为 38.20%。

## 九、可转债发行摊薄即期回报的影响分析

根据《国务院关于进一步促进资本市场健康发展的若干意见》（国发〔2014〕17 号）、《国务院办公厅关于进一步加强资本市场中小投资者合法权益保护工作的意见》（国办发〔2013〕110 号）以及中国证券监督管理委员会《关于首发及再融资、重大资产重组摊薄即期回报有关事项的指导意见》（证监会公告〔2015〕31 号）等相关要求，本行就本次向不特定对象发行可转换公司债券摊薄即期回报对本行主要财务指标的影响进行了分析，并结合实际情况制定了填补回报措施。

本次可转债发行完成后、全部转股前，本行所有发行在外的稀释性潜在普通股股数相应增加，在不考虑募集资金财务回报的情况下，本行本次可转债发行完成当年的基本每股收益、稀释每股收益、扣除非经常性损益后的基本每股收益及扣除非经常性损益后的稀释每股收益可能出现下降。

本次可转债发行完成后、全部转股前，本行需按照预先约定的票面利率对未转股的可转债支付利息并承担财务成本，正常情况下本行对可转债募集资金运用带来的盈利增长会超过可转债的财务成本，不会造成本行总体收益的减少；极端情况下，如果本行对可转债募集资金运用带来的盈利增长无法覆盖可转债的财务成本，则本行的税后利润将面临下降的风险，进而将对本行普通股股东即期回报产生摊薄影响。

投资者持有的可转债部分或全部转股后，本行股本总额将相应增加，对本行原有股东持股比例、本行净资产收益率及每股收益产生一定的摊薄作用。

另外，本次可转债设有转股价格向下修正条款，在该条款被触发时，本行可能申请向下修正转股价格，导致因本次可转债转股而新增的股本总额增加，从而扩大本次可转债转股对本行原股东的潜在摊薄作用。

为保证本次发行的募集资金有效使用，促进本行业务健康、稳健发展，充分保护股东特别是中小股东的权益，增强本行的可持续发展能力，提升本行的业务规模、经营效益，降低即期回报被摊薄的风险，为中长期的股东价值回报提供保障，本行将采取如下措施：（1）全面强化风险管控，稳步提升资产质量；（2）持续加强资本管理，稳步提升资本实力；（3）不断优化资产结构，提高资本配置效率；（4）高度重视股东权益，持续完善分配机制。

## 十、本行面临经济发展格局变化的风险

本行所处的银行业与宏观经济紧密相关，若全球经济发展格局发生重大不利变化，将会对本行的业务发展、财务状况和经营业绩造成重大不利影响。本行的主要贷款客户可能因为国家经济环境影响而出现盈利恶化、现金流紧张、偿付能力下降，从而导致本行面临的信用风险上升；本行发放贷款的抵押物、质押物价值可能下降，导致本行抵押、质押贷款的保障程度降低；本行资产质量风险上升，可能导致本行计提更多减值准备，净利润下降等。

自加入世界贸易组织以来，我国经济进入了全方位、多层次、宽领域对外开放的新局面。随着国际分工进一步发展和深化，资本和产品在全球性流动加速，国际贸易和投资自由化使得全球各国经济联系日益紧密。

近年来，在新冠疫情的催化下，世界政治、经济格局变化加快，贸易摩擦、地缘政治冲突频发，中美贸易摩擦及俄乌冲突等事件的出现对于世界经济发展格局及趋势均产生了深远的影响。一方面，身处经济全球化中的企业受此影响，面临资金周转不畅、市场需求下降、原材料价格上升等多重困境；另一方面，随着摩擦、冲突升级，经济全球化趋势出现一定程度的停滞和逆转，我国也通过积极构建“以国内大循环为主体、国内国际双循环相互促进的新发展格局”，以应对世界经济发展格局变化带来的挑战。

在此背景下，全球经济发展格局的变化将对本行贷款客户的生产经营及资金周转产生一定的不利影响，同时本行的信贷资产及金融资产质量也将存在下行的压力。

# 目 录

<b>重大事项提示</b> .....	<b>2</b>
<b>目 录</b> .....	<b>11</b>
<b>第一节 释义</b> .....	<b>14</b>
<b>第二节 本次发行概况</b> .....	<b>17</b>
一、本行基本情况 .....	17
二、本次发行的背景和目的 .....	18
三、本次发行基本情况 .....	19
四、本次发行可转债的基本条款 .....	21
五、本次发行的相关机构 .....	34
六、本次可转债受托管理事项 .....	36
七、发行人与本次发行有关中介机构的关系 .....	37
<b>第三节 风险因素</b> .....	<b>38</b>
一、与发行人相关的风险 .....	38
二、与行业相关的风险 .....	46
三、其他经营风险 .....	48
四、与本次可转债发行相关的风险 .....	50
<b>第四节 本行基本情况</b> .....	<b>55</b>
一、本行首发上市及其后的股本变动情况 .....	55
二、本次发行前股本总额及前十大股东持股情况 .....	55
三、本行主要股东的基本情况 .....	56
四、本行组织结构情况 .....	58
五、本行自上市以来历次股权融资、派现及净资产额变化情况 .....	62
六、报告期内本行及主要股东所作出的重要承诺及履行情况 .....	62
七、董事、监事和高级管理人员情况 .....	65
八、本行所处行业基本情况 .....	79
九、本行主营业务的具体情况 .....	95
十、主要固定资产及无形资产 .....	104
十一、本行业务许可情况 .....	109

十二、上市以来的重大资产重组情况 .....	110
十三、境外经营情况 .....	110
十四、信息科技 .....	110
十五、本行股利分配政策及资本规划 .....	113
十六、报告期内债券的发行、偿还及资信评级情况 .....	118
<b>第五节 财务会计信息与管理层分析.....</b>	<b>120</b>
一、最近三年及一期财务报表审计情况 .....	120
二、最近三年及一期财务报表 .....	120
三、财务报表的编制基础 .....	148
四、合并财务报表范围及其变化情况 .....	148
五、最近三年及一期主要财务指标 .....	148
六、非经常性损益情况 .....	150
七、重要会计政策和会计估计的变更 .....	151
八、资产负债表重要项目分析 .....	161
九、盈利能力分析 .....	190
十、现金流量分析 .....	203
十一、主要监管指标及分析 .....	205
十二、资本性支出分析 .....	207
十三、重大事项说明 .....	207
十四、本行财务状况和盈利能力的未来趋势分析 .....	209
十五、本次发行对上市公司的影响 .....	209
<b>第六节 合规经营与独立性.....</b>	<b>210</b>
一、合法经营情况 .....	210
二、控股股东、实际控制人及其控制的其他企业占用公司资金的情况以及公司为 控股股东、实际控制人及其控制的其他企业担保的情况 .....	212
三、同业竞争 .....	212
四、关联方及关联交易 .....	213
<b>第七节 本次募集资金运用.....</b>	<b>220</b>
一、本次募集资金数额及用途 .....	220

二、募集资金运用对本行经营管理和财务状况的影响 .....	220
三、实施本次向不特定对象发行可转债的必要性 .....	221
四、实施本次向不特定对象发行可转债的可行性 .....	221
<b>第八节 历次募集资金运用 .....</b>	<b>224</b>
一、最近五年内募集资金使用情况 .....	224
二、前次募集资金使用情况 .....	224
三、前次募集资金变更情况 .....	226
四、会计师事务所对前次募集资金运用所出具的专项报告结论 .....	226
<b>第九节 董事、监事、高级管理人员及有关中介机构声明 .....</b>	<b>227</b>
<b>第十节 备查文件 .....</b>	<b>262</b>
一、备查文件内容 .....	262
二、备查文件查询时间及地点 .....	262

## 第一节 释义

在本募集说明书中，除非文义另有所指，下列简称或词汇具有如下含义：

瑞丰银行/发行人/本行/公司	指	浙江绍兴瑞丰农村商业银行股份有限公司
可转债	指	可转换公司债券
本次发行/本次可转债/本次可转债发行/向不特定对象发行可转换公司债券	指	本次向不特定对象发行可转换公司债券之行为
保荐机构/主承销商/受托管理人	指	中信建投证券股份有限公司
发行人律师	指	江苏世纪同仁律师事务所
发行人会计师	指	立信会计师事务所（特殊普通合伙）
评级机构	指	联合资信评估股份有限公司
章程/本行章程/公司章程/《公司章程》	指	《浙江绍兴瑞丰农村商业银行股份有限公司章程》
《关联交易管理办法》	指	《浙江绍兴瑞丰农村商业银行股份有限公司关联交易管理办法》
国务院	指	中华人民共和国国务院
人民银行/央行	指	中国人民银行
财政部	指	中华人民共和国财政部
证监会/中国证监会	指	中国证券监督管理委员会
银保监会/中国银保监会	指	中国银行保险监督管理委员会
银监会/中国银监会	指	原中国银行业监督管理委员会
国家统计局	指	中华人民共和国国家统计局
国家外汇管理局/外汇管理局	指	中华人民共和国国家外汇管理局
证券交易所	指	上海证券交易所
浙江银保监局	指	中国银行保险业监督管理委员会浙江监管局
绍兴银保监分局	指	中国银行保险业监督管理委员会绍兴监管分局
天圣投资	指	绍兴市柯桥区天圣投资管理有限公司
柯桥交投	指	绍兴市柯桥区交通投资建设集团有限公司
《公司法》	指	《中华人民共和国公司法》
《证券法》	指	《中华人民共和国证券法》
《商业银行法》	指	《中华人民共和国商业银行法》

《中国人民银行法》	指	《中华人民共和国中国人民银行法》
《银行业监督管理法》	指	《中华人民共和国银行业监督管理法》
《资本管理办法》	指	《商业银行资本管理办法（试行）》
新金融工具准则/新准则	指	财政部于2017年3月31日印发修订的《企业会计准则第22号—金融工具确认和计量》《企业会计准则第23号—金融资产转移》《企业会计准则第24号—套期会计》《企业会计准则第37号—金融工具列报》四项会计准则
巴塞尔协议/巴塞尔协议I	指	1988年7月由国际清算银行（BIS）的巴塞尔银行监管委员会（简称“巴塞尔委员会”）制定的《巴塞尔委员会关于统一国际银行资本衡量和资本标准的协议》
巴塞尔协议II	指	2004年6月巴塞尔委员会制定的《关于统一国际银行资本衡量和资本标准的协议：修订框架》
巴塞尔协议III	指	2010年12月由巴塞尔银行监管委员会正式发布的《第三版巴塞尔协议》
资本净额	指	根据《资本管理办法》，银行的核心资本加附属资本减扣除项
核心一级资本	指	根据《资本管理办法》规定，包括银行的实收资本或普通股、资本公积、盈余公积、一般风险准备、未分配利润、少数股东资本可计入部分等
其他一级资本	指	根据《资本管理办法》规定，包括银行的其它一级资本工具及其溢价和少数股东资本可计入部分等
一级资本	指	根据《资本管理办法》规定，包括银行的核心一级资本和其他一级资本
二级资本	指	根据《资本管理办法》规定，包括银行的二级资本工具及其溢价和超额贷款损失准备等
核心一级资本充足率	指	根据《资本管理办法》规定，商业银行持有的、符合其规定的核心一级资本净额与商业银行风险加权资产之间的比率
一级资本充足率	指	根据《资本管理办法》规定，商业银行持有的、符合其规定的一级资本净额与商业银行风险加权资产之间的比率
资本充足率	指	根据《资本管理办法》规定，商业银行持有的、符合其规定的资本净额与商业银行风险加权资产之间的比率
受托管理协议/债券受托管理协议/《受托管理协议》	指	《浙江绍兴瑞丰农村商业银行股份有限公司向不特定对象发行可转换公司债券之受托管理协议》
报告期	指	2019年、2020年、2021年及2022年1-9月
报告期内	指	2019年1月1日起至2022年9月30日止的期间
报告期末	指	2022年9月30日
报告期各期末	指	2019年12月31日、2020年12月31日、2021年12月31日及2022年9月30日
最近三年	指	2019年、2020年、2021年
元、千元、万元、亿元	指	人民币元、千元、万元、亿元
募集说明书	指	《浙江绍兴瑞丰农村商业银行股份有限公司向不特定对象发行可转换公司债券募集说明书》

除非另有说明，本募集说明书中，若出现合计数与所列数值总和不符，为四舍五



入所致。

除非另有说明，本募集说明书中表格数据单位均为千元。除特别注明外，所涉及本行财务数据均为合并口径。

## 第二节 本次发行概况

### 一、本行基本情况

本行名称（中文）：浙江绍兴瑞丰农村商业银行股份有限公司

本行名称（英文）：Zhejiang Shaoxing RuiFeng Rural Commercial Bank Co.,Ltd

中文简称：瑞丰银行

英文简称：BANK OF RUIFENG

股票上市地：上海证券交易所

股票简称：瑞丰银行

股票代码：601528

法定代表人：章伟东

成立日期：2005年1月28日

注册资本：人民币 1,509,354,919 元

注册地址：浙江省绍兴市柯桥区柯桥笛扬路 1363 号

统一社会信用代码：91330600145965997H

金融许可证机构编码：B1143H333060001

邮政编码：312030

联系电话：0575-81105353

传真号码：0575-84788100

公司网址：[www.borf.cn](http://www.borf.cn)

电子邮箱：[office@borf.cn](mailto:office@borf.cn)

经营范围：吸收公众存款；发放短期、中期和长期贷款；办理国内结算；办理票

据承兑与贴现；代理发行、代理兑付、承销政府债券；买卖政府债券、金融债券；从事同业拆借；代理收付款项及代理保险业务；从事银行卡业务；提供保管箱服务；（上述业务不含外汇业务）；从事外汇存款、外汇贷款、外汇汇款、国际结算、外汇拆借、资信调查、咨询和见证业务，经外汇管理机关批准的结汇、售汇等业务；经中国银行业监督管理委员会批准的其他业务。

## 二、本次发行的背景和目的

### （一）本次发行的背景

党的二十大报告提出，坚持把发展经济的着力点放在实体经济上。充足的资本是商业银行服务实体经济和防范金融风险的重要根基。

2023年2月18日，中国银保监会发布《商业银行资本管理办法（征求意见稿）》，修订后的新规计划自2024年正式实施。该征求意见稿构建了差异化的资本监管体系，按照业务规模和风险差异对商业银行进行划分，匹配不同的资本监管方案。新规的出台对于我国商业银行的风险管理精细水平和资本使用效率提出了更高的要求。在此背景下，积极采取包括发行资本补充债券等外源性资本补充手段成为各类商业银行夯实根基再出发的必然选择。

### （二）本次发行的目的

#### 1、补充本行核心一级资本

本行于2021年6月成功在上交所上市，实际募集资金净额11.82亿元，有效补充了本行的核心一级资本。截至2022年9月末，本行资本充足率为16.58%，核心一级资本充足率为14.69%，随着本行服务实体经济高质量发展、助力浙江建设共同富裕示范区的一系列举措的全面推进，可以预期，本行的资本在未来将会加速消耗。本次向不特定对象发行可转债，将在转股后按照相关监管要求用于补充本行核心一级资本，有效增强本行资本实力。

#### 2、提高本行风险抵御能力

近年来，外部环境变化对中小银行资产质量、风险管控能力及风险抵御能力提出了更严峻的挑战。本次向不特定对象发行可转债，短期来看可以提高本行流动性风险

应对能力，长期来看可进一步增强资本实力，提高本行风险抵御能力。

### 3、增强本行实体经济服务能力

近年来，本行始终坚持“支农支小、服务社区”定位，精耕细作，大力发展普惠金融，不断增强服务实体经济的能力。截至 2022 年 9 月末、2021 年末、2020 年末、2019 年末，本行贷款总额分别为 990.59 亿元、850.34 亿元、766.29 亿元、638.46 亿元，2019-2021 年贷款总额复合增长率为 15.41%，贷款投放的快速增长对本行资金需求提出了更高的要求。

本行本次可转债募集资金在转股后按照相关监管要求用于补充本行核心一级资本，提高流动性调控能力，保持适度的信贷投放增长，将有效增强本行的资本实力和服务实体经济能力，提升核心竞争力，有利于实现高质量发展。

## 三、本次发行基本情况

### （一）发行证券的种类

本次发行的证券种类为可转换为本行股票的可转换公司债券，该可转债及未来转换的本行股票将在上海证券交易所上市。

### （二）发行规模

本次拟发行可转债总额为不超过人民币 50 亿元（含 50 亿元），具体发行规模由本行董事会及董事会授权人士根据股东大会的授权在上述额度范围内确定。

### （三）票面金额

本次发行的可转债每张面值为人民币 100 元。

### （四）发行价格或定价方式

本次发行的可转债按照面值发行。

### （五）预计募集资金量（含发行费用）及募集资金净额

本次可转债的预计募集资金总额为不超过人民币 50 亿元（含 50 亿元），扣除发

行费用后预计募集资金净额为【】万元。

## （六）募集资金专项存储账户

本行已建立募集资金专项存储制度，本次发行可转债的募集资金将存放于本行董事会指定的专项存储账户中，具体开户事宜将在发行前由本行董事会确定，并在发行公告中披露开户信息。

## （七）募集资金投向

本次发行可转债募集的资金，扣除发行费用后将全部用于支持本行未来各项业务发展，在可转债持有人转股后按照相关监管要求用于补充本行核心一级资本。

## （八）发行方式与发行对象

本次可转债的具体发行方式由本行董事会及董事会授权人士根据股东大会的授权确定。本次可转债的发行对象为持有中国证券登记结算有限责任公司上海分公司证券账户的自然人、法人、证券投资基金、符合法律规定的其他投资者等（国家法律、法规禁止者除外）。

## （九）承销方式及承销期

本次可转债发行由主承销商以余额包销方式承销。本次可转债发行的承销期为自【】年【】月【】日至【】年【】月【】日。

## （十）发行费用

发行费用包括保荐及承销费用、律师费用、会计师费用、资信评级费用、信息披露费用及发行手续费用等。本次可转债的保荐及承销费将根据保荐协议和承销协议中的相关条款最终确定，律师费、会计师专项审计及验资费用、资信评级费用、发行手续费、信息披露费用等将根据实际发生情况增减。

单位：万元

项目	金额
保荐及承销费用	【】
律师费用	【】

项目	金额
会计师费用	【】
资信评级费用	【】
信息披露费用及发行手续费等费用	【】
总计	【】

### （十一）与本次发行有关的时间安排

日期	事项	停复牌安排
T-2 日 【】年【】月【】日	刊登募集说明书及其摘要、发行公告、网上路演公告	正常交易
T-1 日 【】年【】月【】日	网上路演、原 A 股股东优先配售股权登记日、网下申购日	正常交易
T 日 【】年【】月【】日	刊登发行提示性公告、原 A 股股东优先配售认购日、网上申购日	正常交易
T+1 日 【】年【】月【】日	刊登网上中签率及网下配售结果公告、进行网上申购摇号抽签	正常交易
T+2 日 【】年【】月【】日	刊登网上中签结果公告、网上投资者根据中签结果缴款、网下投资者根据配售结果缴款	正常交易
T+3 日 【】年【】月【】日	主承销商根据网上网下资金到账情况确定最终配售结果和包销金额	正常交易
T+4 日 【】年【】月【】日	刊登可转债发行结果公告	正常交易

上述日期均为交易日，如相关监管部门要求对上述日程安排进行调整或遇重大突发事件影响本次可转债发行，本行将与主承销商协商后修改发行日程并及时公告。

### （十二）本次发行可转债的上市流通

本次发行的可转债不设持有期限限制。发行结束后，本行将尽快向上海证券交易所申请上市交易，具体上市时间将另行公告。

## 四、本次发行可转债的基本条款

### （一）债券期限

本次发行的可转债期限为发行之日起 6 年。

### （二）票面金额

本次发行的可转债每张面值为人民币 100 元。

### （三）债券利率

本次发行可转债票面利率的确定方式及每一计息年度的最终利率水平，由本行董事会及董事会授权人士根据股东大会的授权在发行前根据国家政策、市场状况和本行具体情况确定。

#### （四）转股期限

本次可转债转股期自可转债发行结束之日满六个月后的第一个交易日起至可转债到期之日止。

#### （五）信用评级情况

本行聘请联合资信评估股份有限公司为本次发行的可转债进行了信用评级。根据联合资信评估股份有限公司出具的信用评级报告，本行的主体信用等级为“AA+”，本次可转债信用等级为“AA+”，评级展望稳定。

#### （六）保护债券持有人权利的办法及债券持有人会议相关事项

##### 1、债券持有人的权利与义务

###### （1）债券持有人的权利

- ①依照其所持有可转债数额享有约定利息；
- ②根据约定条件将所持有的可转债转为本行 A 股股票；
- ③根据约定的条件行使回售权；
- ④依照法律、法规及《浙江绍兴瑞丰农村商业银行股份有限公司章程》（以下简称“《公司章程》”）的规定转让、赠与或质押其所持有的可转债；
- ⑤依照法律、法规及《公司章程》的规定获得有关信息；
- ⑥按约定的期限和方式要求本行偿付可转债本息；
- ⑦依照法律、法规等相关规定参与或委托代理人参与债券持有人会议并行使表决权；
- ⑧法律、法规及《公司章程》所赋予的其作为本行债权人的其他权利。

## (2) 债券持有人的义务

- ①遵守本行发行可转债条款的相关规定；
- ②依其所认购的可转债数额缴纳认购资金；
- ③遵守可转债持有人会议形成的有效决议；
- ④除法律、法规规定及可转债募集说明书约定之外，不得要求本行提前偿付可转债的本金和利息；
- ⑤受托管理人依受托管理协议约定所从事的受托管理行为的法律后果，由本期可转债持有人承担。受托管理人没有代理权、超越代理权或者代理权终止后所从事的行为，未经可转债持有人会议决议追认的，不对全体可转债持有人发生效力，由受托管理人自行承担其后果及责任；
- ⑥如受托管理人根据受托管理协议约定对可转债发行人启动诉讼、仲裁、申请财产保全或其他法律程序的，可转债持有人应当承担相关费用（包括但不限于诉讼费、律师费、公证费、各类保证金、担保费，以及受托管理人因按可转债持有人要求采取的相关行动所需的其他合理费用或支出），不得要求受托管理人为其先行垫付；
- ⑦法律、法规及《公司章程》规定应当由可转债持有人承担的其他义务。

## 2、可转债持有人会议

### (1) 可转债持有人会议的召开情况

在本次发行的可转债存续期内，有下列情形之一的，本行董事会或可转债受托管理人应召集可转债持有人会议：

- ①拟变更募集说明书的约定；
- ②拟修改可转债持有人会议规则；
- ③拟变更债券受托管理人或受托管理协议的主要内容；
- ④本行不能按期支付本息；
- ⑤本行减资、合并、分立、解散或者申请破产；



⑥偿债保障措施发生重大变化；

⑦本行管理层不能正常履行职责，导致本行债务清偿能力面临严重不确定性，需要依法采取行动的；

⑧本行提出债务重组方案的；

⑨发生其他对债券持有人权益有重大影响的事项；

⑩根据法律、法规、中国证监会、上海证券交易所及可转债持有人会议规则的规定，应当由可转债持有人会议审议并决定的其他事项。

下列机构或人士可以提议召开可转债持有人会议：

①本行董事会；

②可转债受托管理人；

③在董事会和可转债受托管理人应当召集而未召集可转债持有人会议时，单独或合计持有本期未偿还债券面值总额 10%及以上的持有人有权自行召集可转债持有人会议；

④法律法规、中国证监会、上海证券交易所规定的其他机构或人士。

## （2）可转债持有人会议的召集

①可转债持有人会议由本行董事会或者可转债受托管理人负责召集和主持；

②本行董事会或者可转债受托管理人应在提出或收到提议之日起三十日内召开可转债持有人会议。本行董事会或者可转债受托管理人应于会议召开前十五日在至少一种指定的上市公司信息披露媒体上公告通知。会议通知应注明开会的具体时间、地点、内容、方式等事项，上述事项由本行董事会或者可转债受托管理人确定。

## （3）可转债持有人会议的出席人员

除法律、法规另有规定外，债券持有人有权出席或者委派代表出席可转债持有人会议，并行使表决权。

下列机构或人员可以参加可转债持有人会议，也可以在会议上提出议案供会议讨

论决定，但没有表决权：

- ①债券发行人；
- ②其他重要关联方。

本行董事会或者可转债受托管理人应当聘请律师出席可转债持有人会议，对会议的召集、召开、表决程序和出席会议人员资格等事项出具法律意见。

#### （4）可转债持有人会议的程序

①首先由会议主持人按照规定程序宣布会议议事程序及注意事项，然后公布监票人并宣读提案，经讨论后进行表决，经律师见证后形成可转债持有人会议决议；

②可转债持有人会议由本行董事长或者可转债受托管理人委派出席会议的授权代表主持。在本行董事长或者可转债受托管理人委派出席会议的授权代表未能主持会议的情况下，由董事长授权董事主持；如果本行董事长、可转债受托管理人委派出席会议的授权代表、董事长授权董事均未能主持会议，则由出席会议的债券持有人以所代表的债券面值总额 50%以上多数（不含 50%）选举产生一名债券持有人作为该次可转债持有人会议的主持人；

③召集人应当制作出席会议人员的签名册。签名册应载明参加会议人员姓名（或单位名称）、身份证号码、住所地址、持有或者代表有表决权的债券面额、被代理人姓名（或单位名称）等事项。

#### （5）可转债持有人会议的表决与决议

①可转债持有人会议进行表决时，以每张债券为一票表决权；

②可转债持有人会议采取记名方式进行投票表决；

③可转债持有人会议须经出席会议的三分之二以上债券面值总额的持有人同意方能形成有效决议；

④可转债持有人会议的各项提案或同一项提案内并列的各项议题应当分开审议、逐项表决；

⑤可转债持有人会议决议经表决通过后生效，但其中需中国证监会或其他有权机

构批准的，自批准之日或相关批准另行确定的日期起生效；

⑥除非另有明确约定对反对者或未参加会议者进行特别补偿外，决议对全体债券持有人具有同等效力；

⑦可转债持有人会议做出决议后，本行董事会以公告形式通知债券持有人，并负责执行会议决议。

（6）债券持有人认购或以其他方式持有本次发行的可转债，即视为同意上述可转债持有人会议规则。

## （七）转股价格调整的原则及方式

### 1、初始转股价格的确定依据

本次发行可转债的初始转股价格不低于募集说明书公告之日前三十个交易日、前二十个交易日日本行 A 股股票交易均价（若在该三十个交易日或二十个交易日内发生过因除权、除息引起股价调整的情形，则对调整前交易日的交易价按经过相应除权、除息调整后的价格计算）和前一个交易日日本行 A 股股票交易均价，以及最近一期经审计的每股净资产（若自最近一期经审计的财务报告资产负债表日至募集说明书公告日期间发生送股、资本公积金转增股本或配股等除权事项，则最近一期经审计的每股净资产按经过相应除权调整后的数值确定）和股票面值。具体初始转股价格由本行董事会及董事会授权人士根据股东大会的授权在发行前根据市场状况确定。

前三十个交易日日本行 A 股股票交易均价=前三十个交易日日本行 A 股股票交易总额/该三十个交易日日本行 A 股股票交易总量；前二十个交易日日本行 A 股股票交易均价=前二十个交易日日本行 A 股股票交易总额/该二十个交易日日本行 A 股股票交易总量；前一个交易日日本行 A 股股票交易均价=前一个交易日日本行 A 股股票交易总额/该日本行 A 股股票交易总量。

### 2、转股价格的调整方式

在本次发行之后，当本行因派送股票股利、转增股本、增发新股或配股（不包括因本次发行的可转债转股而增加的股本）使本行股份发生变化及派送现金股利等情况时，本行将视具体情况按照公平、公正、公允的原则以及充分保护本次发行的可转债

持有人权益的原则调整转股价格。具体调整办法如下：

送红股或转增股本： $P1=P0/(1+n)$ ；

增发新股或配股： $P1=(P0+A \times k)/(1+k)$ ；

上述两项同时进行： $P1=(P0+A \times k)/(1+n+k)$ ；

派发现金股利： $P1=P0-D$ ；

上述三项同时进行： $P1=(P0-D+A \times k)/(1+n+k)$ 。

其中： $P0$  为调整前的转股价， $n$  为该次送股率或转增股本率， $k$  为该次增发新股率或配股率， $A$  为该次增发新股价或配股价， $D$  为该次每股派发现金股利， $P1$  为调整后的转股价。

当出现上述股份和/或股东权益变化情况时，本行将按照最终确定的方式进行转股价格调整，并在中国证券监督管理委员会指定的上市公司信息披露媒体上刊登转股价格调整的公告，并于公告中载明转股价格的调整日、调整办法及暂停转股的期间（如需）。当转股价格调整日为本次发行的可转债持有人转股申请日或之后、转换股份登记日之前，则该持有人的转股申请按本行调整后的转股价格执行。

当本行可能发生股份回购、合并、分立或任何其他情形使本行股份类别、数量和/或股东权益发生变化从而可能影响本次发行的可转债持有人的债权利益或转股衍生权益时，本行将视具体情况按照公平、公正、公允的原则以及充分保护本次发行的可转债持有人权益的原则调整转股价格。有关转股价格调整的内容及操作办法将依据当时国家有关法律法规、证券监管部门和上海证券交易所的相关规定来制订。

## （八）转股价格向下修正条款

### 1、修正权限与修正幅度

在本次发行的可转债存续期间，当本行 A 股股票在任意连续三十个交易日中有十五个交易日的收盘价低于当期转股价格的 80% 时，本行董事会有权提出转股价格向下修正方案并提交本行股东大会审议表决。

若在上述交易日内发生过因除权、除息等引起本行转股价格调整的情形，则在转

股价格调整日前的交易日按调整前的转股价格和收盘价计算，在转股价格调整日及之后的交易日按调整后的转股价格和收盘价计算。

上述方案须经参加表决的全体股东所持表决权的三分之二以上通过方可实施。股东大会进行表决时，持有本次发行的可转债的股东应当回避。修正后的转股价格应不低于审议上述方案的股东大会召开日前三十个交易日、前二十个交易日本行 A 股股票交易均价（若在该三十个交易日或二十个交易日内发生过因除权、除息引起股价调整的情形，则对调整前交易日的交易价按经过相应除权、除息调整后的价格计算）和前一个交易日本行 A 股股票交易均价，同时修正后的转股价格不低于最近一期经审计的每股净资产（若自最近一期经审计的财务报告资产负债表日至审议上述方案的股东大会召开日期间发生送股、资本公积金转增股本或配股等除权事项、现金红利分配等除息事项，则最近一期经审计的每股净资产按经过相应除权、除息调整后的数值确定）和股票面值。

## 2、修正程序

如本行决定向下修正转股价格，本行将在中国证监会指定的上市公司信息披露媒体上刊登股东大会决议公告，公告修正幅度、股权登记日及暂停转股的期间（如需）等有关信息。从股权登记日后的第一个交易日（即转股价格修正日）起，开始恢复转股申请并执行修正后的转股价格。

若转股价格修正日为转股申请日或之后、转换股份登记日之前，该类转股申请应按修正后的转股价格执行。

## （九）赎回条款

### 1、到期赎回条款

在本次发行的可转债期满后五个交易日内，本行将以本次发行的可转债的票面面值上浮一定比率（含最后一期利息）的价格向投资者赎回全部未转股的可转债。具体上浮比率由本行董事会及董事会授权人士根据股东大会的授权及市场情况等确定。

### 2、有条件赎回条款

在本次发行可转债的转股期内，如果本行 A 股股票连续三十个交易日中至少有

十五个交易日的收盘价格不低于当期转股价格的 130%（含 130%），经相关监管部门批准（如需），本行有权按照债券面值加当期应计利息的价格赎回全部或部分未转股的可转债。若在上述交易日内发生过因除权、除息等引起本行转股价格调整的情形，则在调整前的交易日按调整前的转股价格和收盘价格计算，在调整后的交易日按调整后的转股价格和收盘价格计算。

此外，当本次发行的可转债未转股的票面总金额不足人民币 3,000 万元时，本行有权按债券面值加当期应计利息的价格赎回全部未转股的可转债。

当期应计利息的计算公式为：

$$IA=B \times i \times t / 365;$$

IA：指当期应计利息；

B：指本次发行的可转债持有人持有的将赎回的可转债票面总金额；

i：指可转债当年票面利率；

t：指计息天数，即从上一个付息日起至本计息年度赎回日止的实际日历天数（算头不算尾）。

## （十）回售条款

若本次发行可转债募集资金运用的实施情况与本行在募集说明书中的承诺相比出现变化，该变化被中国证监会或上海证券交易所认定为改变募集资金用途的，可转债持有人享有一次以面值加上当期应计利息的价格向本行回售本次发行的可转债的权利。在上述情形下，可转债持有人可以在本行公告后的回售申报期内进行回售，该次回售申报期内不实施回售的，自动丧失该回售权。除此之外，可转债不可由持有人主动回售。

## （十一）付息期限及方式

### 1、计息年度的利息计算

计息年度的利息（以下简称“年利息”）指可转债持有人按持有的可转债票面总金额自可转债发行首日起每满一年可享受的当期利息。

年利息的计算公式为： $I=B \times i$

**I**：指年利息额；

**B**：指本次发行的可转债持有人在计息年度（以下简称“当年”或“每年”）付息债权登记日持有的可转债票面总金额；

**i**：指可转债当年票面利率。

## 2、付息方式

（1）本次发行的可转债采用每年付息一次的付息方式，计息起始日为可转债发行首日。

（2）付息日：每年的付息日为本次发行的可转债发行首日起每满一年的当日，如该日为法定节假日或休息日，则顺延至下一个交易日，顺延期间不另付息。每相邻的两个付息日之间为一个计息年度。

（3）付息债权登记日：每年的付息债权登记日为每年付息日的前一交易日，本行将在每年付息日之后的五个交易日内支付当年利息。在付息债权登记日前（包括付息债权登记日）申请转换成本行 A 股股票的可转债，本行不再向其持有人支付本计息年度及以后计息年度的利息。

（4）可转债持有人所获得利息收入的应付税项由持有人承担。

## （十二）转股数量的确定方式

本次发行的可转债持有人在转股期内申请转股时，转股数量的计算方式为： $Q=V/P$ ，并以去尾法取一股的整数倍。

其中：**V** 为可转债持有人申请转股的可转债票面总金额；**P** 为申请转股当日有效的转股价格。

转股时不足转换为一股的可转债余额，本行将按照中国证监会、上海证券交易所等部门的有关规定，在可转债持有人转股当日后的五个交易日内以现金兑付该可转债余额及该余额所对应的当期应计利息（当期应计利息的计算方式参见赎回条款的相关内容）。

### （十三）转股年度有关股利的归属

因本次发行的可转债转股而增加的本行 A 股股票享有与原 A 股股票同等的权益，在股利分配股权登记日当日登记在册的所有 A 股股东均享受当期股利。

### （十四）向原股东配售的安排

本次发行的可转债给予原 A 股股东优先配售权。具体优先配售数量由本行董事会及董事会授权人士根据股东大会的授权在发行前根据市场情况确定，并在本次发行的可转债的发行公告中予以披露。该等优先配售将须遵守《中华人民共和国公司法》或任何其它政府或监管机构的所有适用法律、法规及规则（包括但是不限于关联交易相关的规则和要求）方可落实。

本次可转债给予原 A 股股东优先配售后的余额及原 A 股股东放弃认购优先配售的部分将通过网下对机构投资者配售及/或通过上海证券交易所系统网上发行。如仍出现认购不足，则不足部分由主承销商包销。

### （十五）担保事项

本次发行的可转债未提供担保。

### （十六）本次发行可转债的相关授权

为保证本次发行的顺利进行，股东大会已授权董事会及董事会授权人士在股东大会审议通过的框架和原则下，在授权范围内全权决定和处理本次发行的相关事宜，授权期限为股东大会决议生效之日起十二个月。

### （十七）违约事件、违约责任及其承担方式以及争议解决机制

#### 1、违约事件

根据《受托管理协议》，本次债券项下的违约事件如下：

（1）在本期可转债到期、加速清偿（如适用）时，发行人未能偿付到期应付本金和/或利息；



(2) 本期可转债存续期间，根据发行人其他债务融资工具发行文件的约定，发行人未能偿付该等债务融资工具到期或被宣布到期应付的本金和/或利息；

(3) 发行人不履行或违反《受托管理协议》项下的任何承诺或义务（第（1）项所述违约情形除外）且将对发行人履行本期可转债的还本付息产生重大不利影响，在经受托管理人书面通知，或经单独或合并持有本期可转债未偿还面值总额百分之十以上的可转债持有人书面通知，该违约在上述通知所要求的合理期限内仍未予纠正；

(4) 发行人在其资产、财产或股份上设定担保以致对发行人就本期可转债的还本付息能力产生实质不利影响，或出售其重大资产等情形以致对发行人就本期可转债的还本付息能力产生重大实质性不利影响；

(5) 在债券存续期间内，发行人发生解散、注销、吊销、停业、清算、丧失清偿能力、被法院指定接管人或已开始相关的法律程序；

(6) 任何适用的现行或将来的法律、规则、规章、判决，或政府、监管、立法或司法机构或权力部门的指令、法令或命令，或上述规定的解释的变更导致发行人在《受托管理协议》或本期可转债项下义务的履行变得不合法；

(7) 在债券存续期间，发行人发生其他对本期可转债的按期兑付产生重大不利影响的情形。

## 2、违约责任及其承担方式

《受托管理协议》任何一方违约，守约方有权依据法律、法规和规则、募集说明书及《受托管理协议》的规定追究违约方的违约责任。

(1) 违约事件发生时，受托管理人行使以下职权：

①在知晓该行为发生之日的五个交易日内告知全体可转债持有人；

②在知晓发行人发生违约事件第（1）项规定的未偿还本期可转债到期本息的，受托管理人应当召集可转债持有人会议，按照会议决议规定的方式追究发行人的违约责任，包括但不限于向发行人提起民事诉讼、参与重组或者破产等有关法律程序；在可转债持有人会议无法有效召开或未能形成有效会议决议的情形下，受托管理人可以按照《公司债券发行与交易管理办法》的规定接受全部或部分可转债持有人的委托，

以自己名义代表可转债持有人提起民事诉讼、参与重组或者破产的法律程序；

③在知晓发行人发生上述违约事件规定的情形之一的（违约事件第（1）项除外），并预计发行人将不能偿还债务时，应当要求发行人追加担保，并可依法申请法定机关采取财产保全措施；

④及时报告上海证券交易所、中国证监会当地派出机构等监管机构。

## （2）加速清偿及措施

①如果发生《受托管理协议》项下的任一违约事件且该等违约事件一直持续 30 个连续交易日仍未得到纠正，可转债持有人可按可转债持有人会议规则形成有效可转债持有人会议决议，以书面方式通知发行人，宣布所有未偿还的本期可转债本金和相应利息，立即到期应付；

②在宣布加速清偿后，如果发行人采取了下述救济措施，受托管理人可根据可转债持有人会议决议有关取消加速清偿的内容，以书面方式通知发行人取消加速清偿的决定：

A、受托管理人收到发行人或发行人安排的第三方提供的保证金，且保证金数额足以支付以下各项金额的总和：所有到期应付未付的本期可转债利息和/或本金、发行人根据《受托管理协议》应当承担的费用，以及受托管理人根据《受托管理协议》有权收取的费用和补偿等；或

B、《受托管理协议》所述违约事件已得到救济或被可转债持有人通过会议决议的形式豁免；或

C、可转债持有人会议决议同意的其他措施；

③本条项下可转债持有人会议作出的有关加速清偿、取消或豁免等的决议，须经出席（包括现场、网络、通讯等方式参加会议）会议并有表决权的可转债持有人（或可转债持有人代理人）所持未偿还债券面值总额三分之二以上同意方为有效。

违约事件发生时，发行人应当承担相应的违约责任，包括但不限于按照募集说明书的约定向可转债持有人及时、足额支付本金及/或利息以及迟延支付本金及/或利息产生的罚息、违约金等，并就受托管理人因发行人违约事件承担相关责任造成的损失

予以赔偿。

若因发行人违反《受托管理协议》任何规定、承诺和保证（包括但不限于本期可转债发行、上市交易的申请文件或募集说明书以及本期可转债存续期间内披露的其他信息出现虚假记载、误导性陈述或重大遗漏）或因发行人违反与《受托管理协议》或与本期可转债发行、上市交易相关的任何法律规定或上市规则，从而导致受托管理人或任何其他受补偿方遭受损失、责任和费用（包括但不限于他人对受托管理人或任何其他受补偿方提出权利请求或索赔），发行人应对受托管理人或其他受补偿方给予赔偿（包括但不限于偿付受托管理人或其他受补偿方就本赔偿进行调查、准备、抗辩所支出的所有费用），以使受托管理人或其他受补偿方免受损害，但因受托管理人在本期可转债存续期间重大过失而导致的损失、责任和费用，发行人无需承担。

### 3、争议解决机制

《受托管理协议》项下所产生的或与《受托管理协议》有关的任何争议，首先应在争议各方之间协商解决；协商不成的，应在受托管理人住所所在地有管辖权的人民法院通过诉讼解决。

## 五、本次发行的相关机构

### （一）发行人：浙江绍兴瑞丰农村商业银行股份有限公司

办公地址：浙江省绍兴市柯桥区柯桥笛扬路 1363 号

法定代表人：章伟东

联系人：严国利、周建军

联系电话：0575-81105353

传真号码：0575-84788100

### （二）保荐机构/主承销商：中信建投证券股份有限公司

办公地址：北京市朝阳区安立路 66 号 4 号楼

法定代表人：王常青

保荐代表人：周子昊、常亮

项目协办人：傅韬

项目经办人：颜浩轩、马智武、孙瑾瑜

联系电话：021-68801586

传真号码：021-68801551

### **（三）发行人律师：江苏世纪同仁律师事务所**

办公地址：南京市建邺区贤坤路江岛智立方 C 座 4 层

负责人：吴朴成

经办律师：徐蓓蓓、蔡含含、董椰檬

联系电话：025-83304480

传真号码：025-83329335

### **（四）会计师事务所：立信会计师事务所（特殊普通合伙）**

办公地址：南京市江东中路 359 号国睿大厦 2 号楼 18 楼

执行事务合伙人：杨志国

经办注册会计师：张爱国、杨俊玉、曹佳

联系电话：025-83311788

传真号码：025-83309819

### **（五）资信评级机构：联合资信评估股份有限公司**

办公地址：北京市朝阳区建国门外大街 2 号院 2 号楼 17 层

机构负责人：万华伟

经办评估师：陈绪童、张哲铭

联系电话：010-85679696

传真号码：010-85679228

## **（六）申请上市的证券交易所：上海证券交易所**

办公地址：上海市浦东南路 528 号证券大厦

联系电话：021-68808888

传真号码：021-68804868

## **（七）证券登记机构：中国证券登记结算有限责任公司上海分公司**

办公地址：上海市浦东新区杨高南路 188 号

联系电话：021-68870587

传真号码：021-58888760

## **（八）收款银行：中信银行北京京城大厦支行**

账户名称：中信建投证券股份有限公司

账号：8110701013302370405

## **六、本次可转债受托管理事项**

### **（一）受托管理人聘任及受托管理协议签订情况**

#### **1、受托管理人的名称及基本情况**

名称：中信建投证券股份有限公司

办公地址：北京市朝阳区安立路 66 号 4 号楼

法定代表人：王常青

联系人：傅韬

电话：021-68828047

传真：021-68801551

## 2、受托管理协议签订情况

2022年4月，发行人与中信建投证券股份有限公司签订了《浙江绍兴瑞丰农村商业银行股份有限公司向不特定对象发行可转换公司债券之受托管理协议》，中信建投证券股份有限公司将作为本次可转债的受托管理人。

### （二）受托管理协议主要内容

关于本次可转债违约的情形、违约责任及其承担方式以及可转债发生违约后的诉讼、仲裁或其他争议解决机制等内容参见本节“三、本次发行基本情况”之“（十七）构成可转债违约的情形、违约责任及其承担方式以及争议解决机制”。上述内容仅列示了本次可转债之《受托管理协议》的主要内容，投资者在作出相关决策时，请查阅《受托管理协议》全文。《受托管理协议》的全文置备于公司与债券受托管理人的办公场所。

## 七、发行人与本次发行有关中介机构的关系

截至2023年2月17日，保荐机构（主承销商）中信建投证券股份有限公司衍生品交易部和资产管理部合计持有发行人169,700股，占发行人普通股总股本0.01%，本交易符合中国证券业协会《证券公司信息隔离墙制度指引》等规定；除保荐机构衍生品部账户和资产管理部账户合计持有发行人169,700股股份外，不存在其他保荐机构或其控股股东、实际控制人、重要关联方持有发行人或其控股股东、实际控制人、重要关联方股份的情况。保荐机构已经制定并执行信息隔离管理制度，在存在利益冲突的业务之间设置了隔离墙，防止内幕信息不当流通；保荐机构不存在公开或泄漏相关信息的情形，也不存在利用该信息进行内幕交易或操纵市场的情形；保荐机构衍生品部和资产管理部交易账户持有发行人股份的情形不影响保荐机构及保荐代表人公正履行保荐职责。

截至2023年2月17日，除前述情形外，发行人与本次发行有关的保荐人、承销机构、证券服务机构及其负责人、高级管理人员、经办人员之间不存在直接或间接的股权关系或其他权益关系。

## 第三节 风险因素

本行发行的可转债可能涉及一系列风险，投资者在评价本行此次发行的可转债时，除本募集说明书提供的其他资料外，应特别认真地考虑下述各项风险因素。

### 一、与发行人相关的风险

#### （一）信用风险

信用风险是指商业银行从事银行业务时，因客户交易违约或借款人信用等级下降，而可能给银行造成的损失或收益的不确定性。信用风险是商业银行面临的主要风险之一，主要集中在以下几类业务中：

##### 1、与贷款业务相关的风险

贷款业务是本行的主要资产业务，也是本行收入的主要来源。贷款业务信用风险，是指借款人到期不能足额偿还贷款本息而给银行造成的损失。该风险是本行面临的主要风险之一。

在贷款业务中，由于借款人在借款后自身经营情况可能变化甚至恶化，或在办理贷款时本行对借款人的经营状况、资信状况评估不正确、贷款集中度过高、贷款投向选择失误，或保证人无力履行保证责任、抵押物不足值等原因，贷款到期时可能无法及时收回本息，甚至形成呆账，给本行造成损失。

##### （1）贷款客户以中小微企业为主的风险

截至 2022 年 9 月 30 日，本行中小微企业贷款余额为 408.52 亿元，占全行公司贷款总额的 97.74%。相对于大型企业而言，中小微企业的规模较小、抗风险能力较低、财务信息的透明度较低，甚至没有完整的财务报表；因此，对于中小微企业的贷款不能完全依赖财务报表揭示的信息，还要结合企业主的个人道德品质、信誉等因素。近年来，受贸易环境恶化、地缘政治冲突加剧、新冠疫情反复等多种不利因素冲击，中小微企业经营风险进一步加大，导致本行信贷资产质量进一步承压。

##### （2）发放的贷款主要集中于绍兴市的风险

截至 2022 年 9 月 30 日，本行 91.72% 的客户贷款集中于绍兴市。2019 年、2020 年、2021 年，绍兴市地区生产总值增长率分别为 7.2%、3.3%、8.7%，经济增长有所稳定。如果绍兴市出现重大的经济衰退，或者信用环境和经济结构出现明显恶化，可能会导致本行不良贷款增加、贷款损失准备不足，从而对本行的资产质量、经营业绩和财务状况产生重大不利影响。

### **(3) 贷款集中于若干行业的风险**

截至 2022 年 9 月 30 日，本行公司贷款投向主要行业分别为制造业、批发和零售业，前述两个行业贷款占本行公司贷款和垫款总额比重分别为 48.24%、23.77%，制造业贷款中，纺织业贷款投放比例最高。纺织业是绍兴市支柱产业，若未来绍兴地区经济出现重大衰退，纺织行业产能出现严重过剩，盈利能力出现下降，将对本行纺织业贷款质量产生重大不利影响。除纺织业外，如果上述其他行业因宏观调控、产业结构调整或其他原因而受到不利影响，同样会导致本行不良贷款增加、贷款损失准备不足，从而对本行的资产质量、经营业绩和财务状况产生重大不利影响。

### **(4) 房地产行业贷款的风险**

2020 年 12 月 31 日，中国人民银行、银保监会发布《关于建立银行业金融机构房地产贷款集中度管理制度的通知》，对银行业金融机构分档设置房地产贷款余额占比和个人住房贷款余额占比两个上限，其中城区农村商业银行房地产贷款占比上限为 22.50%，个人住房贷款占比上限为 17.50%。通知执行后，银行业金融机构房地产贷款规模的扩张受到了较大限制。

受房地产贷款集中度管理制度的影响，未来本行房地产贷款规模的增长将可能出现一定的放缓或下降。同时，对于部分高负债、资金实力弱的房地产企业，未来可能面临现金流紧张、资金周转困难的情况，从而可能会对本行未来的资产质量造成一定影响。房地产价格若出现下跌，也将对本行个人住房贷款质量造成一定影响。

### **(5) 两高一剩贷款的风险**

近年来，国务院及监管部门对产能过剩行业的信贷投放出台了《国务院关于进一步做好支持节能减排和淘汰落后产能金融服务工作的意见》《中国银保监会办公厅关于 2021 年银行业保险业高质量服务乡村



振兴的通知》等一系列指导要求，限制对国家已经明确为严重产能过剩产业中的企业和项目盲目发放贷款。本行坚持严格执行国家控制产能过剩的相关政策，严格限制向产能过剩企业和项目发放新的贷款。

但是，如果我国相关行业产能过剩的问题持续加重，相关企业经营情况出现不利变化，本行对上述行业的贷款质量将可能受到不利影响。如果上述行业产能过剩的情况持续不能得到缓解，国家将可能加大宏观调控力度，从而导致部分借款人经营环境出现恶化，影响其偿债能力，对本行的资产质量、财务状况和经营业绩产生不利影响。

### （6）不良贷款上升的风险

截至 2022 年 9 月 30 日，本行的不良贷款余额为 11.36 亿元，不良贷款率为 1.15%。本行的不良贷款率基本保持稳定，但本行未来仍存在由于贷款组合质量恶化而导致不良贷款总额及不良贷款率上升的可能。

单位：千元、%

项目	2022-09-30		2021-12-31		2020-12-31		2019-12-31	
	金额	占比	金额	占比	金额	占比	金额	占比
正常类	96,550,083	97.47	82,685,153	97.24	74,375,575	97.06	61,995,471	97.10
关注类	1,372,742	1.38	1,282,386	1.51	1,243,440	1.62	986,371	1.54
次级类	385,097	0.39	332,267	0.39	537,862	0.70	514,073	0.81
可疑类	716,116	0.72	699,158	0.82	431,014	0.56	322,231	0.50
损失类	35,260	0.04	35,348	0.04	41,496	0.05	27,951	0.04
<b>客户贷款总额</b>	<b>99,059,298</b>	<b>100.00</b>	<b>85,034,312</b>	<b>100.00</b>	<b>76,629,387</b>	<b>100.00</b>	<b>63,846,096</b>	<b>100.00</b>
<b>不良贷款总额</b>	<b>1,136,473</b>		<b>1,066,773</b>		<b>1,010,372</b>		<b>864,255</b>	
<b>不良贷款率</b>	<b>1.15</b>		<b>1.25</b>		<b>1.32</b>		<b>1.35</b>	

本行按银保监会关于贷款风险分类管理的规定，执行信贷资产“五级分类”管理，依据借款人当前经营活动特征和违约迹象，判断借款人按期足额归还借款本息的可能性，结合贷款的抵押、质押、保证等有效担保条件，给予相应的风险等级评价，并在期末计提贷款损失准备。若未来贷款组合的质量恶化导致不良贷款余款增加，本行将会提取更多的贷款损失准备，从而可能对本行的经营业绩和财务状况产生一定不利影响。此外，本行以预期信用损失为基础评估贷款的损失准备，但实际贷款减值损失可能与本行的估计数字存在一定差异。如果贷款损失准备最终不足以弥补实际损失，本行可能需要提取额外准备，从而进一步对本行的经营业绩和财务状况造成不利

影响。

### **(7) 贷款抵、质押物价值下降、保证人财务状况恶化或未能及时实现抵质押物价值的风险**

截至 2022 年 9 月 30 日，由质押物、抵押物作担保和由保证人提供担保的贷款合计占全部贷款总额的 77.98%。由于某些本行无法控制的因素，本行贷款抵押物和质押物的价值可能会出现较大的波动。例如，我国对房地产行业宏观调控力度的加大可能导致房地产市场衰退，继而可能使担保本行贷款的房地产价值下跌。本行贷款质押物、抵押物价值的下跌可能会导致贷款无法收回进而变现时收回的金额减少，甚至低于未偿还余款。再如，本行发放的部分贷款是由第三方或借款人的关联方提供的保证作为担保的，保证人的财务状况若出现严重恶化，可能影响本行发放的贷款的可收回金额。此外，通过变现或者其它方式来实现抵质押品价值较为费时，执行法院的判决可能存在困难。总之，抵押物、质押物价值大幅下跌，保证人的财务状况恶化等原因都可能导致本行不良贷款增加，从而对本行的资产质量、经营业绩和财务状况产生不利影响。

### **(8) 贷款期限结构的风险**

截至 2022 年 9 月 30 日，本行公司中长期贷款余额为 288.91 亿元，占公司贷款比例为 69.12%。虽然中长期贷款的增加有利于借款人减少资金偿还压力，但对于本行而言，中长期贷款的增加将降低本行资金周转效率，不利于流动性管理。若本行未来中长期贷款持续增长，本行流动性压力可能存在大幅上升的风险。

### **(9) 个人业务的风险**

本行作为地方性商业银行，立足本地，辐射周边，本地产业发展的速度对于本行的稳健发展起着关键作用。绍兴市的经济形势受主客观多种因素的影响，存在一定经济下行压力，新兴产业规模有待进一步提高。为有效减少对大企业、大客户的依赖，分散贷款信用风险，本行坚持零售银行转型战略，积极推进支农支小，便民惠民的经营策略，并以个体工商户、私营业主、企业事业单位职员为目标客户，大力发展个人业务，截至 2022 年 9 月 30 日，本行个人贷款总额为 534.43 亿元，其中，住房按揭贷款 156.93 亿元，个人经营性贷款 250.63 亿元，个人消费性贷款 82.62 亿元，信用

卡及透支 44.26 亿元，不良率分别为 0.45%、1.20%、1.76%、0.81%。若绍兴当地宏观经济、产业发展状况、企业数量、规模等出现衰退，社会个人客户收入出现下降而无法支撑相应贷款利息支出，本行个人业务将面临较大信用风险。同时，面对日益激烈的市场竞争，各家银行对小微企业的扶持力度也在逐步增加，产品同质化程度较高，对本行的个人贷款业务扩张形成一定的阻力。

## 2、与证券投资业务相关的风险

本行将投资组合分类为交易性金融资产、债权投资、其他债权投资和其他权益工具投资。截至 2022 年 9 月 30 日，本行上述四类投资余额合计为 442.42 亿元，其中，交易性金融资产、债权投资、其他债权投资和其他权益工具投资金额分别为 57.79 亿元、152.22 亿元、231.41 亿元和 1.00 亿元，占证券投资总额的比例分别为 13.06%、34.41%、52.31%和 0.23%。本行的投资业务主要包括债券投资和金融机构发行的债务工具投资。本行债券投资的范围主要包括投资金融债券、企业债券和政府债券。本行投资金融机构发行债务工具的范围主要包括资金信托计划、证券公司定向资产管理计划和其他商业银行发行的理财产品等。

若市场汇率、利率、流动性状况出现巨大波动，本行所投资的部分债券的公允价值将发生一定波动，进而将对本行的损益产生影响。若国内外宏观经济持续下行、行业风险出现集中爆发等系统性风险，本行所投资债券的偿债能力，理财产品、信托计划标的物以及资管计划的底层资产的质量可能会出现信用危机，本行的投资可能会面临到期无法正常收回本金和利息的情形，从而对本行的资产质量、财务状况以及经营业绩产生不利影响。

## 3、与表外业务相关的风险

本行的表外业务主要包括理财业务、银行承兑汇票、信用证业务、保函业务、贷款承诺和信用卡信用额度等，表外业务均以本行的信用为担保，本行因此承担了相应的风险。

### (1) 表外理财业务相关风险

表外理财业务是指本行作为资产管理人获取投资管理费收入，并不对理财产品的本金和收益提供任何承诺的理财业务。在提供代客非保本理财服务的过程中，如果理

理财产品本金出现亏损，尽管本行不承担补偿产品损失的义务，但本行可能要承担因无法兑付理财产品本金及利息所产生的声誉损失，从而对本行的经营业绩产生不利影响。同时监管机构关于表外理财的相关监管政策如果发生变化，可能会对本行开展该类业务产生冲击。

## **(2) 银行承兑汇票相关风险**

银行承兑汇票是由承兑人向本行申请，经本行审查同意承兑的商业汇票。在办理银行承兑汇票业务过程中，如果承兑人或保证人违约，本行在未收到足额汇票款项的情况下垫付银行承兑汇票，而保证金或执行担保仍不能覆盖全部垫付款项，可能会产生一定的损失。

## **(3) 信用证业务相关风险**

信用证指本行根据申请人的要求和指示，向受益人开立的载有一定金额、在一定期限内凭规定的单据在指定地点付款的书面承诺文件。在办理进口信用证业务中，如果申请人开证后资信恶化、担保效力降低或偿还能力不足，信用证到期客户不能支付货款，造成本行垫付资金，本行可能因此承受资金损失。在办理出口信用证业务中，如果开证行资信不良或处于高风险地区，本行作为议付行也将承担一定的信用风险。

## **(4) 银行保函业务相关风险**

银行保函业务是指银行应主合同债务人（即保函申请人）的申请，以保函形式为主合同项下义务向受益人出具的，承诺当保函申请人未按主合同约定履行义务时，银行代为履行义务或按约定承担赔偿责任的信用业务。保函一经开立，本行就承担了付款的法律责任，当保函申请人不能及时完成其应尽责任，又拒不付款或无力付款时，本行将面临垫付资金的风险。

## **(5) 贷款承诺相关的风险**

贷款承诺业务是指银行应业务申请人的申请，在项目符合信贷投向和贷款条件的前提下，对业务申请人承诺在一定时期内或某一时间按照约定条件提供一定额度和期限的贷款的业务，具有法律约束力，在有效期内不经业务申请人同意银行不得自行撤销承诺。在办理贷款承诺业务过程中，如果申请人的资信不良，不能履行约定义务，

本行可能会遭受一定的损失。

### **(6) 信用卡信用额度相关的风险**

未使用的信用卡额度业务是指银行根据申领人的申请及资信状况向申领人核发具有信用额度的信用卡后，反映该信用卡未使用额度部分的数据。如果本行代信用卡持卡人履行付款义务后，不能从客户处得到偿付，本行可能会遭受一定的损失。

## **(二) 流动性风险**

流动性风险是指银行无法以合理成本及时获得充足资金，用于偿付到期债务、履行其他支付义务和满足正常业务开展的其他资金需求的风险。

如果国内或国外利率的急剧变化或出现其他重大不利金融风险，可能会导致本行的一部分存款客户取出活期存款或在定期存款到期后不再续存。如果本行流动性储备不足，又不能以合理的成本及时融通到所需的资金，就会导致没有足够的现金支付给客户，严重时可能发生挤兑风险。

本行所面对的流动性风险，主要来源于资产和负债的金额或期限不匹配所造成的流动性缺口。本行制定了流动性风险的管理政策并组织实施，建立了多渠道融资机制，并且根据监管部门对流动性风险监控的指标体系，按适用性原则，设计了一系列符合本行实际的日常流动性监测指标体系，同时，本行兼顾效益性和流动性，在资产组合中持有一部分国债、金融债等，既能实现稳定的投资收益，又可以随时在二级市场上变现或回购，满足流动性需要。

尽管如此，本行仍不能避免因宏观经济环境及其他社会因素变化导致信贷需求大幅增长、贷款承诺的大量履行、非预期的不良贷款增长、存款水平剧减等情况，可能会造成本行资产与负债的期限不匹配、结构不合理从而使本行存在流动性风险。

## **(三) 市场风险**

市场风险是指因市场价格的不利变动而使商业银行表内和表外业务发生损失的风险。本行的市场风险主要集中在利率风险和汇率风险等方面。

## 1、利率风险

与大多数国内商业银行一样，本行的经营业绩在很大程度上依赖净利息收入。2022年1-9月、2021年，本行净利息收入分别占营业收入的87.25%、90.50%。随着利率市场化不断深入推进，利率风险已逐步由政策性风险演变为市场风险，成为商业银行经营的主要风险之一。对于本行来说，利率风险主要表现在对存贷款业务、债券投资的收益以及利率敏感性缺口带来不确定性。

利率对本行存贷款的影响可以具体分为对存贷款利差的影响以及对贷款价值的影响两部分。存贷利差是本行营业利润的主要来源，利率变动会引起客户提前归还贷款本息和提前支取存款的潜在风险。当利率上升时，存款客户会提前支取低息存款，再以较高的利率存为新的定期存款，从而增加本行利息支出成本；当利率下降时，贷款客户会提前偿还高利率的贷款，再重新申请低利率的新贷款，从而导致本行利息收入降低。

利率上升对本行债券投资的影响，主要表现在以下两个方面：利率上升导致本行投资的债券价格出现下跌，进而对本行经营业绩和财务状况产生不利影响；利率上升诱发流动性风险，导致债券再投资的成本提高。

利率变动会导致商业银行资产、负债和表外金融产品的市场价值波动，若资产与负债结构不平衡，利率敏感性资产和利率敏感性负债的价值变动不一致，可能会导致银行现有资产的利息收入与负债的利息支出发生变化，为本行经营业绩以及资本充足程度带来不确定性。当利率敏感性资产大于利率敏感性负债，即处于“正缺口”状态时，随着利率的上升，银行的收益将增加，随着利率下降，银行的收益将减少；反之，利率敏感性资产小于利率敏感性负债，即处于“负缺口”状态时，情况正好相反。利率风险敞口的绝对值越大，银行相应承担的利率风险也就越高。

2022年1-9月、2021年度、2020年度和2019年度，本行净息差分别为2.15%、2.34%、2.51%和2.56%，净利差分别为2.24%、2.24%、2.27%和2.36%。近年来，市场存贷款利差持续走低，同时为助力区域经济发展，本行积极响应监管号召，给予部分受疫情影响较大的企业和个人更多的利率优惠，由此导致本行存贷款利差也有一定的收窄，且报告期内持续下降。若净息差、净利差进一步持续收窄，本行经营业绩将受到不利影响。

## 2、汇率风险

人民币兑美元和其他外币的价格波动受多种因素影响，包括国内外政治、经济状况变化的影响。2005年7月21日，我国政府引入有管理的浮动汇率制，允许人民币币值可根据市场供求状况及参照一篮子货币在监管范围内波动。今后，国家可能对汇率制度作进一步调整。本行的部分资产及负债以外币计价，由于国家控制货币兑换以及可对冲工具有限，本行管理外币风险的能力受到限制。如果本行以外币计价的资产和负债币种不完全匹配或者本行未能采取适当的应对措施，则外币兑人民币汇率的波动可能会对本行的经营业绩和财务状况产生不利影响。

### （四）操作风险

操作风险是指由不完善或有问题的内部程序、人员及系统或外部事件造成损失的风险，主要包括内外部欺诈、营业中断或信息科技系统故障等。如果法人治理结构不完善，内部控制制度不健全，操作和程序的标准出现偏差，业务人员违反规定以及内控系统不能有效识别、提示和制止违规行为和不当操作，就有可能导致操作风险。

针对操作风险，本行在授信业务操作、存款及柜台业务操作、资金交易操作、财务核算操作、计算机系统操作等方面加强了风险控制，并采取了加强制度建设、建设管理系统规范操作流程、完善管理机制、建立内部稽核体系、加强自查力度、推行轮岗和强制休假制度等控制措施，从而有效防范和控制各类操作风险，将由于操作风险引发损失的可能性降低至最小程度。即便如此，本行仍无法保证不出现因内部及外部环境变化、当事人认知程度不够、执行人未能严格执行现有制度、本行员工或第三方其他不当行为等情况，使内部控制无法完全发挥作用甚至失效，从而形成操作风险，导致本行的业务、声誉和前景受到不利影响。

## 二、与行业相关的风险

本文所述的与行业相关的风险主要包括经营许可政策、货币政策和监管等；环境风险因素主要包括经济环境和法律环境等。

### （一）与经营许可政策变化相关的风险

目前国内实行银行、证券、保险分业经营政策，商业银行的经营范围受到严格限定，从事银行业务必须具备相应的经营许可资格。本行与其他上市商业银行相比，在业务准入、经营许可方面均处于相同的地位。如果未来的监管政策进行调整，银行业务经营范围发生变化或新增业务品种，本行若未能及时获得新业务的经营资格，将有可能面临客户的流失，使本行在同行业中的竞争力下降，引发经营性风险。同时，为了获得新的经营资格，本行在研发、运营管理、基础设施的投入可能会增加，从而增加运营成本。

## （二）与货币政策变化相关的风险

在我国，人民银行根据宏观经济的发展状况制定货币政策，通过公开市场业务操作、存款准备金率和再贴现率三大常用工具调节货币供应量，商业银行是货币政策传导的主要渠道，货币政策工具的运用必然会影响商业银行的经营和盈利能力。本行如果未能应政策变化及时调整经营策略，也将会产生由货币政策变化所导致的风险，从而直接影响到本行的业务发展和经营业绩。

## （三）与监管相关的风险

本行须接受中国银保监会、人民银行、市场监督管理局、税务局等有关机构的监管，上述机构会就本行遵守法律、法规和指引的情况进行定期和不定期的监管和检查。尽管本行过去未出现因重大违规而受到重大罚款及重大行政处罚，然而，本行不能保证未来不会因相关风险受到监管处罚，进而对本行的声誉、财务状况、经营业绩产生不利影响。

此外，随着我国行政管理体制改革的不断深化，银行业监管政策逐渐趋严，本行可能会存在因没有遵循法律、规则和准则遭受法律制裁、监管处罚、财务损失和声誉损失的风险。

## （四）与宏观经济环境变化相关的风险

本行的经营发展与我国宏观经济形势、经济增长速度、居民收入的增长水平、社会福利制度改革进程和人口的变化等因素密切相关。经济增长的周期性波动将影响社



会经济环境，影响我国经济增长速度。我国宏观经济政策由于国际宏观经济形势的多变而相应调整，时间较短，次数频繁，存在一定的不确定性。此外，未来任何可能发生的灾难，其中包括自然灾害及传染病的爆发，可能会对经济增长造成不利影响。上述宏观经济环境变化可能会对本行的资产质量、经营业绩、财务状况及发展前景产生重大不利影响。

### **（五）与行业竞争相关的风险**

我国银行业的竞争日趋激烈，相对于六大银行和其他已上市的股份制商业银行，本行的规模较小，对于因经济环境的巨大变化或法律政策的重大改变而产生的风险，本行的抵御能力较弱。如果本行不能抵御上述风险，本行的经营业绩、财务状况及发展前景将遭受重大不利影响。此外，随着国内资本市场的迅速发展，本行可能面对其他投资途径对资金的竞争，这些竞争可能会对本行的业务、经营业绩和财务状况产生不利影响。

### **（六）与法律相关的风险**

我国的法制建设尚处于逐步完善阶段，法律环境处于持续变化的状态，相对于市场经济活动有一定的滞后性，个别业务领域存在着相关的法律法规缺位或其规定不尽明确、合理现象，可能存在着少数债务人利用重组破产及其他机会逃废银行债务。

## **三、其他经营风险**

### **（一）业务扩张带来的风险**

由于本行在新业务领域的经验有限，业务的扩展将使本行面临许多风险和挑战，如：本行在某些全新业务领域没有经验或经验有限，可能无法或需要较长时间开展有效竞争；本行不能保证新业务能够实现预期盈利；本行需要招聘外部人员或对现有员工进行再培训，使其能够开展新的业务；本行必须不断增强风险管理能力，升级信息技术系统以支持更广泛的业务领域。如果在这些新的业务领域不能获得期望的成果，本行的经营业绩和财务状况将会受到不利影响。

## （二）盈利能力下降风险

随着利率市场化的稳步推进及银行业金融脱媒等现象的出现，若本行利息净收入出现下降，对于本行盈利能力将造成负面影响。在未来，本行仍存在利息净收入下降，市场竞争加剧等因素引致的盈利能力下降的风险，本行将通过调整本行收入结构，开展创新业务，加强人才队伍建设，最大程度上降低由于政策变化引致的盈利能力下降的风险。

## （三）互联网金融发展改变传统银行业环境的风险

互联网金融的快速发展正在深刻地影响着银行业竞争环境。随着新型网络技术的出现和互联网思维在金融行业的运用，现有市场的格局将被打破，金融产品可能将不再局限于传统银行业所经营的形式。在互联网金融的新趋势下，互联网平台利用服务和技术削弱传统银行和用户之间的联系，分流了商业银行的一部分销售渠道。虽然传统银行在积极谋求转型和业务创新，增强用户体验，以期逐渐改变同质化的业务形态和单一的盈利模式，但是互联网公司、电商平台、网络贷款平台等外部机构向商业银行传统领域进行渗透，仍可能对传统银行的业务带来较大的冲击。另外，如果本行未能采取有效措施适应新的竞争环境，本行的市场份额可能会受到挤压，进而对本行的经营业绩和财务状况产生不利影响。

## （四）重大公共卫生事件相关风险

新冠疫情自 2020 年初爆发以来，已经在全球蔓延并导致多轮次的全球流行高峰，变异毒株仍在不断引发新的传染高峰，存在间隙性疫情反扑的情况。若未来全球疫情再次恶化，本行各项业务的开展将受到一定的限制。此外，若今后出现其他重大公共卫生事件，将对本行贷款客户的生产经营造成了一定的负面影响，进而对于本行的资产质量和盈利能力将造成不利影响。

## （五）经济发展格局变化相关风险

本行所处的银行业与宏观经济紧密相关，若全球经济发展格局发生重大不利变化，将会对本行的业务发展、财务状况和经营业绩造成重大不利影响。本行的主要贷

款客户可能因为国家经济环境影响而出现盈利恶化、现金流紧张、偿付能力下降，从而导致本行面临的信用风险上升；本行发放贷款的抵押物、质押物价值可能下降，导致本行抵押、质押贷款的保障程度降低；本行资产质量风险上升，可能导致本行计提更多减值准备，净利润下降等。

自加入世界贸易组织以来，我国经济进入了全方位、多层次、宽领域对外开放的新局面。随着国际分工进一步发展和深化，资本和产品在全球性流动加速，国际贸易和投资自由化使得全球各国经济联系日益紧密。

近年来，在新冠疫情的催化下，世界政治、经济格局变化加快，贸易摩擦、地缘政治冲突频发，中美贸易摩擦及俄乌冲突等事件的出现对于世界经济发展格局及趋势均产生了深远的影响。一方面，身处经济全球化中的企业受此影响，面临资金周转不畅、市场需求下降、原材料价格上升等多重困境；另一方面，随着摩擦、冲突升级，经济全球化趋势出现一定程度的停滞和逆转，我国也通过积极构建“以国内大循环为主体、国内国际双循环相互促进的新发展格局”，以应对世界经济发展格局变化带来的挑战。

在此背景下，全球经济发展格局的变化将对本行贷款客户的生产经营及资金周转产生一定的不利影响，同时本行的信贷资产及金融资产质量也将存在下行的压力。

## 四、与本次可转债发行相关的风险

### （一）可转债本息兑付风险

在本次发行的可转债的存续期限内，本行需按发行条款对未转股部分的可转债偿付利息及到期兑付本金。如果本行受到国家政策、法规、行业和市场等不可控因素的影响，经营业绩和财务状况发生不利变化，本次可转债投资者可能面临部分或全部利息无法支付或到期无法按照约定足额赎回的风险。

### （二）可转债未提供担保的风险

本次可转债未提供担保。如果本行受经营环境等因素的影响，经营业绩和财务状况发生不利变化，本次可转债投资者可能面临因本次发行的可转债无担保而无法获得对应担保物补偿的风险。

### （三）可转债到期不能转股的风险

本行的股价走势取决于宏观经济形势、股票市场环境以及本行经营业绩等多重因素影响。本次可转债发行后，如果本行股价持续低于本次可转债的转股价格，或者本行由于各种客观原因导致未能及时向下修正转股价格，或者即使本行向下修正转股价格，但本行股价仍有可能持续低于修正后的转股价格，则可能导致本次发行的可转债的转股价值发生重大不利变化，并进而导致可转债在转股期内不能转股的风险，对本次可转债持有人的利益造成重大不利影响。

### （四）可转债有条件赎回的风险

本次可转债设有有条件赎回条款，在本次发行可转债的转股期内，如果本行 A 股股票连续三十个交易日中至少有十五个交易日的收盘价格不低于当期转股价格的 130%（含 130%），经相关监管部门批准（如需），本行有权按照债券面值加当期应计利息的价格赎回全部或部分未转股的可转债；此外，当本次发行的可转债未转股的票面总金额不足人民币 3,000 万元时，本行有权按面值加当期应计利息的价格赎回全部未转股的可转债。如果本行在获得相关监管部门批准（如需）后，行使上述有条件赎回的条款，可能促使可转债投资者提前转股，从而导致投资者面临可转债存续期缩短、未来利息收入减少的风险。

### （五）可转债发行摊薄即期回报的风险

本次可转债发行完成后、全部转股前，本行所有发行在外的稀释性潜在普通股股数相应增加，在不考虑募集资金财务回报的情况下，本行本次可转债发行完成当年的基本每股收益、稀释每股收益、扣除非经常性损益后的基本每股收益及扣除非经常性损益后的稀释每股收益可能出现下降。

本次可转债发行完成后、全部转股前，本行需按照预先约定的票面利率对未转股的可转债支付利息并承担财务成本，正常情况下本行对可转债募集资金运用带来的盈利增长会超过可转债的财务成本，不会造成本行总体收益的减少；极端情况下，如果本行对可转债募集资金运用带来的盈利增长无法覆盖可转债的财务成本，则本行的税后利润将面临下降的风险，进而将对本行普通股股东即期回报产生摊薄影响。

投资者持有的可转债部分或全部转股后，本行股本总额将相应增加，对本行原有股东持股比例、本行净资产收益率及每股收益产生一定的摊薄作用。

另外，本次可转债设有转股价格向下修正条款，在该条款被触发时，本行可能申请向下修正转股价格，导致因本次可转债转股而新增的股本总额增加，从而扩大本次可转债转股对本行原股东的潜在摊薄作用。

## （六）可转债价格波动的风险

可转债是一种具有债券特性且附有股票期权的混合型证券，其市场价格受市场利率、债券剩余期限、转股价格、本行股票价格、赎回条款、向下修正条款、投资者预期等诸多因素的影响，需要可转债的投资者具备一定的专业知识。

因可转债附有转股权，其票面利率通常低于可比公司债券利率，可转债投资者所享有的利息收入可能低于持有可比公司债券所享有的利息收入。此外，可转债的市场交易价格会受到本行股票价格波动的影响。本行可转债的转股价格为事先约定的价格，不随本行股价的波动而波动。因此，在本行可转债存续期内，如果本行股价出现不利波动，可能导致本行股价低于本行可转债的转股价格。同时，由于可转债本身的利率较低，本行可转债的市场交易价格会随本行股价的波动而出现波动，甚至存在低于面值的风险。

可转债在上市交易、转股等过程中，可转债的价格可能会出现异常波动或与其投资价值严重偏离的现象，从而可能使投资者遭受损失。为此，本行提醒投资者必须充分认识到债券市场和股票市场中可能遇到的风险，以便作出正确的投资决策。

## （七）转股价格是否向下修正以及修正幅度存在不确定性风险

### 1、转股价格向下修正条款不实施的风险

本次可转债发行方案规定在本次发行的可转债存续期间，当本行 A 股股票在任意连续三十个交易日中有十五个交易日的收盘价低于当期转股价格的 80% 时，本行董事会有权提出转股价格向下修正方案并提交本行股东大会审议表决。上述方案须经参加表决的全体股东所持表决权的三分之二以上通过方可实施。股东大会进行表决时，持有本次发行的可转债的股东应当回避。

本行董事会将在本次可转债触及向下修正条件时，结合触发时的股票市场、自身业务发展和财务状况等因素，综合分析并决定是否向股东大会提交转股价格向下修正方案，本行董事会并不必然向股东大会提出转股价格向下修正方案。因此，未来在触发转股价格向下修正条件时，本次可转债的投资者可能面临本行董事会不及时提出或不提出转股价格向下修正方案的风险。同时，转股价格向下修正方案须经参加表决的全体股东所持表决权的三分之二以上通过方可实施，因此可能存在转股价格向下修正条款未通过股东大会批准的风险。

## 2、转股价格向下修正幅度不确定的风险

本行的股价走势取决于宏观经济形势、股票市场环境以及本行经营业绩等多重因素影响。在本次发行的可转债存续期间，即使本行根据向下修正条款对转股价格进行修正，转股价格的修正幅度也将由于“修正后的转股价格应不低于审议上述方案的股东大会召开日前三十个交易日、前二十个交易日本行 A 股股票交易均价（若在该三十个交易日或二十个交易日内发生过因除权、除息引起股价调整的情形，则对调整前交易日的交易价按经过相应除权、除息调整后的价格计算）和前一个交易日本行 A 股股票交易均价，同时修正后的转股价格不低于最近一期经审计的每股净资产（若自最近一期经审计的财务报告资产负债表日至审议上述方案的股东大会召开日期间发生送股、资本公积金转增股本或配股等除权事项、现金红利分配等除息事项，则最近一期经审计的每股净资产按经过相应除权、除息调整后的数值确定）和股票面值”的规定限制，存在不确定性的风险。

## （八）可转债信用评级相关风险

本行聘请联合资信评估股份有限公司为本次发行的可转债进行了信用评级，根据联合资信评估股份有限公司出具的《浙江绍兴瑞丰农村商业银行股份有限公司向不特定对象发行可转换公司债券信用评级报告》，本行的主体信用等级为 AA+级，评级展望为稳定，本次可转债的信用等级为 AA+级。

本次发行的可转换公司债券上市后，联合资信评估股份有限公司将在本次可转债信用等级有效期内或者本次可转债存续期内，持续关注本行外部经营环境变化、经营或财务状况变化等因素，以对本次可转债的信用风险进行持续跟踪。若外部经营环境、

自身或评级标准等因素变化,导致本行主体信用评级或本次可转债信用评级发生不利变化,将会增大投资者的风险。

## 第四节 本行基本情况

### 一、本行首发上市及其后的股本变动情况

2016年4月27日，本行召开的2016年第一次临时股东大会审议通过了《关于申请首次公开发行境内人民币普通股（A股）股票并上市的议案》。

2016年10月21日，浙江银监局下发《中国银监会浙江监管局关于浙江绍兴瑞丰农村商业银行股份有限公司首次公开发行股票并上市的意见》（浙银监发〔2016〕171号）的批复，同意本行首次公开发行A股普通股。

2021年5月7日，中国证监会出具《关于核准瑞丰银行股份有限公司首次公开发行股票批复》（证监许可〔2021〕1588号），核准本行公开发行不超过150,935,492股新股。

2021年6月24日，上海证券交易所出具《关于浙江绍兴瑞丰农村商业银行股份有限公司人民币普通股股票上市交易的公告》（上证公告（股票）〔2021〕134号），同意本行股票在上海证券交易所上市交易。

2021年6月25日，本行在上海证券交易所上市（证券代码：601528，证券简称：瑞丰银行）。

2021年11月11日，绍兴银保监局下发《中国银保监会绍兴监管分局关于同意浙江绍兴瑞丰农村商业银行股份有限公司修改章程的批复》（绍银保监复〔2021〕208号），同意本行注册资本由人民币1,358,419,427元变更为人民币1,509,354,919元。

2022年3月17日，本行取得浙江省市场监督管理局核发的统一社会信用代码为91330600145965997H的《营业执照》。

截至本募集说明书签署日，本行注册资本为1,509,354,919元。

### 二、本次发行前股本总额及前十大股东持股情况

#### （一）本次发行前股本情况



截至 2022 年 9 月 30 日，本行股本结构情况如下：

股东类型	持股数量（股）	比例（%）
<b>一、有限售条件股份</b>	<b>902,480,602</b>	<b>59.79</b>
1、国家持股	-	-
2、国有法人持股	122,257,674	8.10
3、其他内资持股	780,222,928	51.69
其中：境内非国有法人持股	630,327,042	41.76
境内自然人持股	149,895,886	9.93
4、外资持股	-	-
其中：境外法人持股	-	-
境外自然人持股	-	-
<b>二、无限售条件流通股份</b>	<b>606,874,317</b>	<b>40.21</b>
1、人民币普通股	606,874,317	40.21
2、境内上市的外资股	-	-
3、境外上市的外资股	-	-
4、其他	-	-
<b>三、股份总数</b>	<b>1,509,354,919</b>	<b>100.00</b>

## （二）前十大股东持股情况

截至 2022 年 9 月 30 日，本行普通股股份总数为 1,509,354,919 股，前十大股东及其持股情况如下：

序号	股东名称	股东性质	持股数量（股）	持股比例（%）	持有有限售条件股份数量
1	绍兴市柯桥区天圣投资管理有限公司	国有法人	101,428,589	6.72	101,428,589
2	浙江明牌卡罗罗饰品有限公司	境内非国有法人	63,941,548	4.24	58,638,405
3	浙江绍兴华通商贸集团股份有限公司	境内非国有法人	61,128,837	4.05	61,128,837
4	浙江勤业建工集团有限公司	境内非国有法人	61,128,837	4.05	61,128,837
5	浙江上虞农村商业银行股份有限公司	境内非国有法人	61,128,837	4.05	61,128,837
6	浙江华天实业有限公司	境内非国有法人	61,128,837	4.05	61,128,837
7	绍兴安途汽车转向悬架有限公司	境内非国有法人	61,128,837	4.05	61,128,837
8	浙江永利实业集团有限公司	境内非国有法人	59,996,822	3.97	59,996,822
9	长江精工钢结构（集团）股份有限公司	境内非国有法人	56,508,382	3.74	56,508,382
10	浙江蓝天实业集团有限公司	境内非国有法人	44,714,612	2.96	44,714,612
	合计		<b>632,234,138</b>	<b>41.88</b>	<b>626,930,995</b>

## 三、本行主要股东的基本情况

### （一）本行不存在控股股东和实际控制人

## 1、本行不存在控股股东

根据《公司法》第二百一十六条的规定，控股股东是指其出资额占有限责任公司资本总额百分之五十以上或者其持有的股份占股份有限公司股本总额百分之五十以上的股东；出资额或者持有股份的比例虽然不足百分之五十，但依其出资额或者持有的股份所享有的表决权已足以对股东会、股东大会的决议产生重大影响的股东。

根据《中国银保监会农村中小银行机构行政许可事项实施办法》（中国银保监会令 2022 年第 5 号）要求，单个境内非金融机构及其关联方、一致行动人合计投资入股比例不得超过农村商业银行股本总额的 10%。本行不存在股东及其关联方持股超过 10% 的情况。

本行持有其 5% 以上股份的股东仅为绍兴市柯桥区天圣投资管理有限公司，其持股比例为 6.72%，为本行第一大股东。

## 2、本行不存在实际控制人

截至 2022 年 9 月 30 日，本行各股东持股比例较为分散，仅有一家股东持股比例在 5% 以上，柯桥交投及其关联方天圣投资合计持有 8.10% 股份，前十大股东合计持股比例为 41.88%，占比不到 50%，本行任何股东及其关联方所持有的公司股份均未超过公司总股本的 10%，因此，本行任何股东及其关联方及其派驻的董事均无法控制股东大会或对股东大会决议产生决定性影响。

截至 2022 年 9 月 30 日，本行共有 17 名董事，均由董事会提名。因此，本行不存在能够决定本行董事会半数以上成员选任的投资者。

综上，本行不存在控股股东和实际控制人。

## （二）本行主要股东基本情况

截至 2022 年 9 月 30 日，本行主要股东为绍兴市柯桥区天圣投资管理有限公司及绍兴市柯桥区交通投资建设集团有限公司。

### 1、绍兴市柯桥区天圣投资管理有限公司

绍兴市柯桥区天圣投资管理有限公司注册资本 318,800 万元，法定代表人为施霁

楠，注册地址为浙江省绍兴市柯桥区华舍街道双周安置(一期)商业 3#楼 B325、B327、B329、B331 室，经营范围为对外投资、农业生态旅游开发、经营。公司股东为绍兴市柯桥区交通投资建设集团有限公司和绍兴市柯桥区交通建设有限公司，实际控制人为绍兴市柯桥区财政局。

截至 2022 年 9 月 30 日，该公司持有本行 101,428,589 股股份，占本行总股本的 6.72%。

## 2、绍兴市柯桥区交通投资建设集团有限公司

绍兴市柯桥区交通投资建设集团有限公司注册资本为 28,500 万元人民币，法定代表人为舒亚明，注册地址为浙江省绍兴市华舍街道双周安置小区(一期)商业 3#楼 B309、B311、B313、B315 室，经营范围为交通道路建设工程，城市基础设施、旧城改造，道路建设投资、开发，公益性项目投资、开发，物业管理，广告经营，物流工程开发。绍兴市柯桥区交通投资建设集团有限公司的控股股东为绍兴市柯桥区建设集团有限公司，实际控制人为绍兴市柯桥区财政局。

截至 2022 年 9 月 30 日，该公司持有本行 20,829,085 股股份，占本行总股本的 1.38%。

绍兴市柯桥区天圣投资管理有限公司为绍兴市柯桥区交通投资建设集团有限公司控股子公司。绍兴市柯桥区交通投资建设集团有限公司及其子公司合计持有本行超过 5%的股份，故认定其为本行主要股东。

## 四、本行组织结构情况

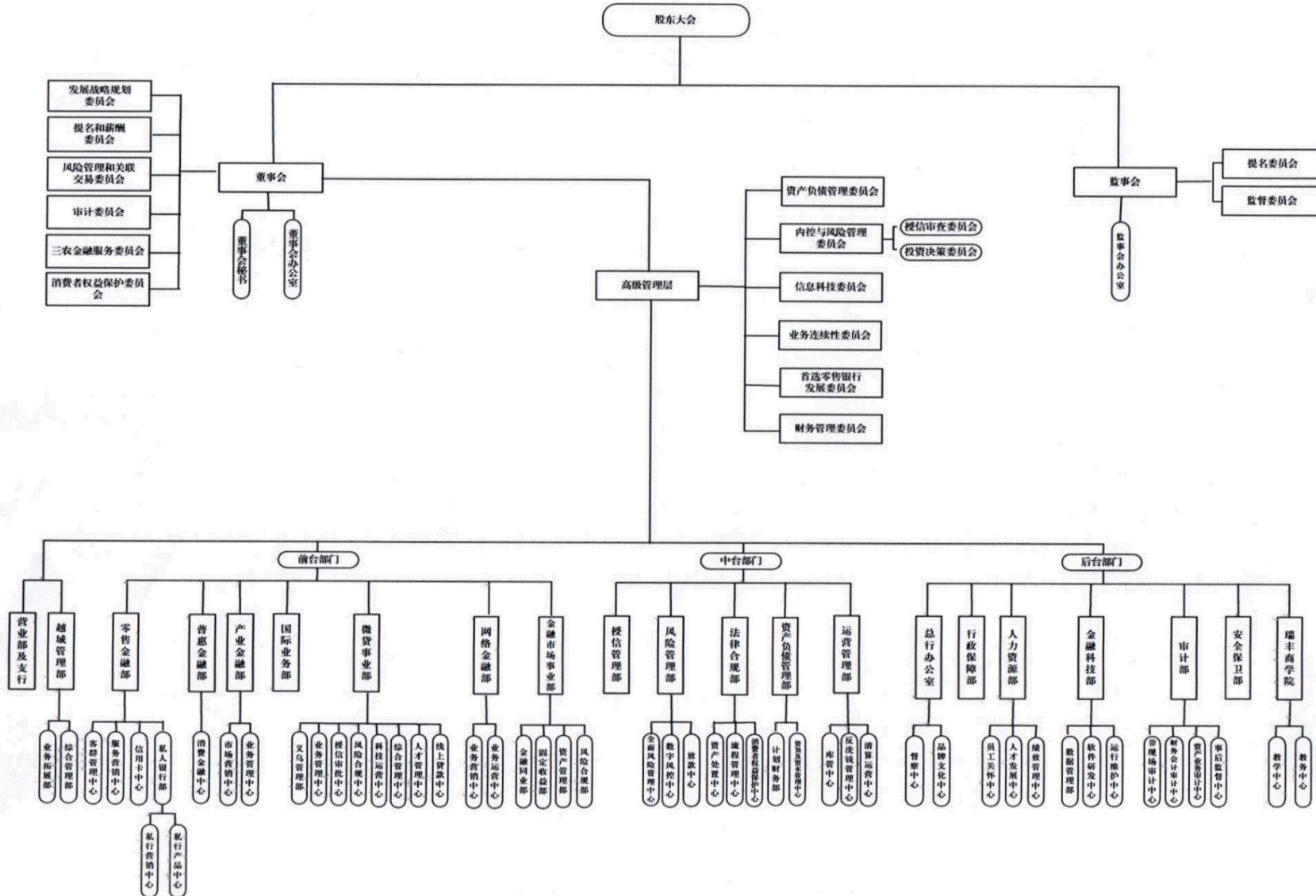
### (一) 本行的组织结构

本行是依照《公司法》《商业银行法》等法律法规要求组建的商业银行，是独立的法人实体。本行下属分支机构不具备法人资格，在总行授权范围内依法开展业务活动。本行依法接受中国银保监会等监管机构的监督管理。

本行按照相关法律规定，建立健全了公司治理结构，设立了股东大会、董事会、监事会，制定了相应的议事规则。

截至 2022 年 9 月 30 日，本行的组织结构图如下：

# 总部组织架构图



## （二）分支机构情况

截至 2022 年 9 月 30 日，本行分支机构 108 家，89 家分布于绍兴市柯桥区，16 家分布于绍兴市越城区，3 家分布于义乌市，另外本行在浙江省嵊州市发起设立了村镇银行。本行主要分支机构具体情况如下：

序号	名称	营业地址	机构数量
1	总行（含营业部、微贷事业部）	浙江省绍兴市柯桥区柯桥街道笛扬路 1363 号	2
2	义乌支行	浙江省金华市义乌市福田街道工人北路 509 号	3
3	越州支行	浙江省绍兴市越城区环城北路 33 号	3
4	新城支行	浙江省绍兴市越城区人民东路 193 号	3
5	城南支行	浙江省绍兴市越城区城南街道江家楼公寓西区中兴南路 720-728 号	2
6	柯桥支行	浙江省绍兴市柯桥区柯桥街道恒美大厦 0101-0102、0104-0105、0119、0201-0205、0301 室	8
7	柯北支行	浙江省绍兴市柯桥区柯桥街道裕民路 1207、1209、1211 号	3
8	柯岩支行	浙江省绍兴市柯桥区柯岩街道柯岩大道 187 号	8
9	钱清支行	浙江省绍兴市柯桥区钱清街道东江永通国贸大厦	9
10	滨海支行	浙江省绍兴市柯桥区滨海旺角商贸城	3
11	马鞍支行	浙江省绍兴市柯桥区马鞍街道车站北路 47 号	1
12	齐贤支行	浙江省绍兴市柯桥区齐贤街道阳嘉龙越剑大厦	8
13	华舍支行	浙江省绍兴市柯桥区华舍街道解放居委会 41 号	7
14	安昌支行	浙江省绍兴市柯桥区安昌街道红桥头村齐大公路北侧绍兴中天经编有限公司营业房	6
15	杨汛桥支行	浙江省绍兴市柯桥区杨汛桥街道杨汛商贸中心	4
16	福全支行	浙江省绍兴市柯桥区福全街道花为媒汽配城 B1，28-40 号	6
17	轻纺城支行	浙江省绍兴市柯桥区柯桥街道精工广场 8 幢 3 单元	8
18	陶堰支行	浙江省绍兴市越城区陶堰镇市街	1
19	富盛支行	浙江省绍兴市越城区富盛镇富盛村新纪元公寓 2 号楼 212-213 号	1
20	孙端支行	浙江省绍兴市越城区孙端街道中兴路 88 号鲁易大厦	3
21	夏履支行	浙江省绍兴市柯桥区夏履镇	1
22	漓渚支行	浙江省绍兴市柯桥区漓渚镇新街	3
23	平水支行	浙江省绍兴市柯桥区平水镇平兴东路 1 号	5
24	王坛支行	浙江省绍兴市柯桥区王坛镇舜江路镇中路交叉口	3
25	湖塘支行	浙江省绍兴市柯桥区湖塘街道湖塘村西跨湖 362 号	3
26	兰亭支行	浙江省绍兴市柯桥区兰亭街道咸亨佳苑 3 幢 101、201 室	3
27	镜湖支行	浙江省绍兴市越城区灵芝街道洋江西路 550 号	1
合计			108

## （三）本行的主要控股企业

截至 2022 年 9 月 30 日，本行控股企业基本情况如下：

单位：千元、%

序号	名称	持股比例	成立日期	注册资本	实收资本	注册地	经营范围
1	浙江嵊州瑞丰村镇银行股份有限公司	45.45	2008/12/30	176,000	176,000	浙江嵊州	许可项目：银行业务(依法须经批准的项目，经相关部门批准后方可开展经营活动，具体经营项目以审批结果为准)。

#### (四) 本行控股企业最近一年及一期主要财务数据

本行控股企业 2021 年度及 2022 年 1-9 月主要财务数据如下：

单位：千元

序号	公司名称	2021-12-31		2021 年度	
		总资产	净资产	营业收入	净利润
1	浙江嵊州瑞丰村镇银行股份有限公司	3,767,940	445,124	112,961	43,653
序号	公司名称	2022-09-30		2022 年 1-9 月	
		总资产	净资产	营业收入	净利润
1	浙江嵊州瑞丰村镇银行股份有限公司	4,062,479	461,162	92,803	28,358

注：上述 2021 年度财务数据经立信会计师事务所（特殊普通合伙）审计，2022 年 1-9 月财务数据未经审计。

#### (五) 本行参股企业基本情况

截至本募集说明书签署日，本行参股企业基本情况如下：

单位：千元、%

序号	名称	注册地	业务性质	注册资本	持股比例
1	浙江农村商业联合银行股份有限公司	浙江杭州	银行业	5,025,000	1.99
2	浙江永康农村商业银行股份有限公司	浙江金华	银行业	703,802	5.16

### 五、本行自上市以来历次股权融资、派现及净资产额变化情况

上市以来，本行历次股本筹资、现金分红及净资产变化情况如下：

单位：千元

首发前最近一期末（2020 年 12 月 31 日）净资产额	11,253,316		
历次股本筹资情况	发行时间	发行类别	净筹资额
	2021 年 6 月	A 股首次公开发行	1,181,742
	合计		1,181,742
首发后累计派现金额（含税）	271,684		
本次发行前最近一期末（2022 年 9 月 30 日）净资产额	14,795,794		

### 六、报告期内本行及主要股东所作出的重要承诺及履行情况

报告期内，本行及主要股东所作出的重要承诺内容及履行情况如下：

## （一）本行重要承诺及承诺履行情况

### 1、本行关于上市后三年内公司股价低于每股净资产时稳定公司股价的预案的承诺

当瑞丰银行股票连续 20 个交易日的收盘价低于瑞丰银行最近一期经审计的每股净资产(每股净资产=最近一期合并财务报表中归属于母公司普通股股东权益合计数÷最近一期瑞丰银行股份总数，下同)时(如因利润分配、资本公积金转增股本、增发、配股等情况导致本行净资产或股份总数出现变化的，须按照上海证券交易所的有关规定做相应调整，下同)，瑞丰银行将依据有关法律、法规及瑞丰银行章程的规定，在上述条件满足之日起 10 日内召开董事会、25 日内召开股东大会，审议稳定股价具体方案，明确该等具体方案的实施期间，并在股东大会审议通过该等方案后的 10 个交易日内启动稳定股价具体方案的实施。

### 2、本行关于摊薄即期回报及填补措施的承诺

根据国务院、中国证监会等监管部门的相关要求，为尽量减少首次公开发行可能导致的普通股股东即期回报的摊薄，本行将根据自身经营特点采取以下措施填补即期回报，增强持续回报能力。

#### （1）针对运营风险及时制定应对措施

本行按照监管要求，建立压力测试体系，确保具备充足的资本水平应对不利的市场条件变化；制定和完善资本应急预案，明确压力情况下的相应政策安排和应对措施，确保满足计划外的资本需求。

#### （2）不断提高日常经营效率

本行依照相关法律法规，建立了涵盖授信、资金业务、存款和柜台业务、中间业务、会计、计算机信息系统等各项经营管理活动的内部控制体系。未来，本行在法律合规部的牵头下将继续修订、完善内部控制相关制度，确保内控制度持续有效实施，以提高本行的运作效率。

本行持续深化对资本总量和结构进行动态有效管理，进一步推行经济资本预测、分配和使用，通过优化资本结构和构成，有效控制高风险资本占用；加大资产、客户、



收入结构调整力度，优先发展综合回报较高、资本占用较少、符合国家政策导向和公司发展战略的业务，提高资本利用效率，提高资本回报水平。

### （3）规范募集资金的管理和使用

商业银行业务具有一定特殊性，募集资金用于补充资本而非具体募投项目，因此其使用和效益情况无法单独衡量。本行将加强对募集资金的管理，合理有效使用募集资金，积极提升资本回报水平。

报告期内，本行严格履行了上述承诺。

## （二）本行主要股东重要承诺及承诺履行情况

### 1、本行首次公开发行前合计持股超过 51%的股东关于股份锁定的承诺

本行首次公开发行前合计持有本行 55.40%以上股份的 14 名股东均已签订承诺：自发行人股票上市之日起 36 个月内，不转让或者委托他人管理其持有的发行人股份，也不由发行人回购其持有的股份。

报告期内，以上承诺人严格履行了上述承诺。

### 2、本行持股 5%以上股东天圣投资关于持股意向及减持意向的承诺

绍兴市柯桥区天圣投资管理有限公司承诺：

（1）自瑞丰银行股票上市交易之日起三十六个月内，不转让或委托他人管理天圣投资所持有的瑞丰银行公开发行股票前已发行的股票，也不由瑞丰银行回购天圣投资所持有的瑞丰银行公开发行股票前已发行的股票。

（2）锁定期满后，天圣投资在实施减持瑞丰银行股份时，将提前五个交易日告知瑞丰银行，提前三个交易日通过瑞丰银行进行公告，未履行公告程序前不实施减持。

#### （3）减持计划

①减持数量：自瑞丰银行上市交易之日起三十六个月届满后二十四个月内，天圣投资计划减持瑞丰银行股份的比例不超过 30%，上市交易之日起三十六个月届满后二十四个月若拟进行股份减持，减持股份数量将在减持前予以公告。

②减持方式：通过证券交易所集中竞价交易系统、大宗交易系统进行，或通过协

议转让进行，但如果天圣投资预计未来一个月内公开出售解除限售存量股份的数量合计超过公司股份总数 1% 的，将不通过证券交易所集中竞价交易系统转让所持股份。

③减持价格：自瑞丰银行上市交易之日起三十六个月届满后二十四个月，天圣投资通过证券交易所集中竞价交易系统减持股份的价格不低于发行价（若公司股票有派息、送股、资本公积转增股本等除权、除息事项的，发行价将进行除权、除息调整）；通过证券交易所大宗交易系统、协议转让减持股份的，转让价格由转让双方协商确定，并符合有关法律、法规规定。

④减持期限：减持股份行为的期限为减持计划公告后六个月，减持期限届满后，若拟继续减持股份，则需按照上述安排再次履行减持公告。

（4）天圣投资未履行上述承诺，天圣投资所减持公司股份所得收益归瑞丰银行所有。

报告期内，以上承诺人严格履行了上述承诺。

## 七、董事、监事和高级管理人员情况

### （一）董事、监事和高级管理人员基本情况

#### 1、董事

截至本募集说明书签署日，本行现任董事基本情况如下：

姓名	职务	性别	出生年份	任期起止日期
章伟东	董事长、党委书记	男	1967 年	2021.12-2024.12
张向荣	董事、党委副书记、行长	男	1977 年	2021.12-2024.12
严国利	董事、副行长	男	1977 年	2021.12-2024.12
秦晓君	董事、副行长	女	1980 年	2021.12-2024.12
马仕秀	董事	男	1944 年	2021.12-2024.12
沈祥星	董事	男	1959 年	2021.12-2024.12
张勤良	董事	男	1962 年	2021.12-2024.12
沈幼生	董事	男	1946 年	2021.12-2024.12
虞兔良	董事	男	1963 年	2021.12-2024.12
夏永潮	董事	男	1970 年	2021.12-2024.12
陈进	独立董事	男	1962 年	2021.12-2024.12
贾玉革	独立董事	女	1969 年	2021.12-2024.12
黄志刚	独立董事	男	1982 年	2021.12-2024.12

姓名	职务	性别	出生年份	任期起止日期
黄卓	独立董事	男	1978年	2021.12-2024.12
蒋岳祥	独立董事	男	1964年	2021.12-2024.12
鲁瑛均	独立董事	女	1977年	2021.12-2024.12

截至本募集说明书签署日，本行现任董事的简历如下：

#### （1）章伟东先生

1967年5月出生，中国国籍，研究生学历，中共党员，高级经济师。历任绍兴县联社稽江信用社记账员、业务员，绍兴县联社越峰信用社副经理、副主任（全面负责），绍兴县联社稽东办事处副主任、副主任（全面负责），绍兴县联社华舍办事处主任、支部书记，绍兴县联社业务拓展部经理，绍兴县农村合作银行党委委员、纪委书记、监事长，绍兴县农村合作银行党委委员、纪委书记、副行长，瑞丰银行党委委员、纪委书记、副行长，瑞丰银行党委委员、副行长，瑞丰银行党委委员、行长，瑞丰银行党委书记、行长、董事长、柯桥区一届人大代表。现任本行党委书记、董事长、柯桥区工商联副主席、柯桥区工商总会副会长、柯桥区乡贤总会副会长、柯桥区二届人大代表。

#### （2）张向荣先生

1977年12月出生，中国国籍，硕士研究生，中共党员，经济师。历任浙江省农信联社计划资金处科员、发展计划处副主任科员、发展计划处主任科员、发展规划处主任科员、发展规划处副处长、战略规划部副总经理，瑞丰银行党委委员，瑞丰银行副行长（主持工作）。现任本行党委副书记、董事、行长。

#### （3）严国利先生

1977年7月出生，中国国籍，本科学历，中共党员，经济师。历任绍兴县信用联社安昌办事处储蓄、记账，柯桥办事处复核，福全办事处记账，绍兴县农村合作银行业务拓展部团体业务科综合岗、行政管理部办公室文秘、公司业务部经理、行政管理部办公室副主任、总行办公室副主任兼执行督察中心经理，瑞丰银行人力资源部副总经理（全）兼绩效管理中心经理、人力资源部总经理、董事会办公室主任，瑞丰银行党委委员。现任本行党委委员、董事、副行长。

#### （4）秦晓君女士

1980年4月出生，中国国籍，研究生学历，中共党员，经济师。历任绍兴县信用联社马鞍办事处储蓄柜员、客户经理，绍兴县农村合作银行办公室秘书、办公室副科级秘书，钱清支行副行长兼营业部主任，大钱门支行副行长（主持工作），企业策划办公室主任（正科级），战略企划部副总经理，瑞丰银行战略企划部副总经理（全面负责）兼品牌管理中心经理，零售银行部副总经理（全面负责），零售银行部总经理，瑞丰银行营销总监兼零售金融总部总经理，瑞丰银行党委委员。现任本行党委委员、董事、副行长。

#### **（5）马仕秀先生**

1944年3月出生，中国国籍，中共党员，高级经济师。历任蜀阜小学民办教师，红卫大队生产队会计，绍兴县第二纺织厂厂长，绍兴县（柯桥区）人大常委会委员，绍兴县华天实业有限公司董事长，第六届、第七届绍兴市人大代表，第六届、第七届、第八届浙江省人大代表（第七届浙江省人大主席团成员）。现任浙江华天实业有限公司董事长，本行董事。

#### **（6）沈祥星先生**

1959年8月出生，中国国籍，研究生学历，中共党员，高级经济师。历任夏履乡副乡长、乡长、党委书记，杨汛桥乡党委书记，浙江中国轻纺城集团股份公司董事、常务副总经理，绍兴县第九届、第十二届、第十三届、第十四届、柯桥区第一届人大代表。现任浙江中国轻纺城集团发展有限公司董事长、总经理，本行董事。

#### **（7）张勤良先生**

1962年1月出生，中国国籍，研究生学历，中共党员，正高级工程师、注册建造师。历任绍兴县大和第二建筑队技术科长，绍兴县大和第二建筑队队长，绍兴县建筑营造公司副总经理，绍兴县建筑营造公司总经理，浙江勤业建工集团有限公司董事长、总经理，绍兴县（柯桥区）第十四届人大代表。现任浙江勤业建工集团有限公司党委书记、董事长，本行董事。

#### **（8）沈幼生先生**

1946年8月出生，中国国籍，大专学历，中共党员，高级经济师。历任柯岩汽配厂厂长、绍兴第二汽车配件厂厂长兼书记。现任绍兴索密克汽车配件有限公司董事长，

本行董事。

#### **(9) 虞兔良先生**

1963年12月出生，中国国籍，工商管理硕士，中共党员，经济师。历任浙江老凤祥首饰厂副厂长，浙江日月首饰集团有限公司副董事长兼总经理，浙江明牌珠宝股份有限公司董事长兼总经理。现任浙江日月首饰集团有限公司副董事长，本行董事。

#### **(10) 夏永潮先生**

1970年2月出生，中国国籍，博士研究生学历，中共党员，高级经济师。历任绍兴县象伟学校教师，浙江永利实业集团有限公司总经理秘书、融资部经理，浙江永利集团涤纶厂厂长，绍兴汽车城有限责任公司总经理。现任浙江永利实业集团有限公司常务副总经理，信泰人寿保险股份有限公司副董事长，浙江领雁资本管理有限公司董事长，本行董事。

#### **(11) 陈进先生**

1962年1月出生，中国国籍，博士研究生学历，中共党员，教授。历任中国金融学院信息系主任，对外经济贸易大学信息管理学院院长，国家开发银行北京分行行长助理。现任对外经济贸易大学教授，本行独立董事。

#### **(12) 贾玉革女士**

1969年8月出生，中国国籍，博士研究生学历，无党派人士，教授。历任中央财经大学金融学院助教、讲师、副教授、教授，中央财经大学研究生部副主任、副院长，中央财经大学教务处处长，美国弗吉尼亚大学达顿商学院访问学者，挂职北京市教委科学技术与研究生管理处。现任中央财经大学科研处处长，本行独立董事。

#### **(13) 黄志刚先生**

1982年2月出生，中国国籍，博士研究生学历，教授。历任中央财经大学金融学院讲师、副教授、教授，院长助理。现任中央财经大学金融学院副院长，本行独立董事。

#### **(14) 黄卓先生**

1978年9月出生，中国国籍，博士研究生学历，中共党员，副教授。2011年1

月至今在北京大学国家发展研究院从事经济学和金融学的教学和科研工作，现任北京大学国家发展研究院经济学副教授、北京大学数字金融研究中心副主任，本行独立董事。

### （15）蒋岳祥先生

1964年12月出生，中国国籍，博士研究生学历，中共党员，教授。历任浙江大学数学系教师，浙江大学研究生院管理科科长、管理处副处长，浙江大学经济学院金融学教授、博士生导师，浙江大学经济学院金融系主任、副院长、党委书记，曾任山西证券股份有限公司独立董事、国信证券股份有限公司独立董事。现任浙江大学证券期货研究所所长，荣安地产股份有限公司独立董事，本行独立董事。

### （16）鲁瑛均女士

1977年5月出生，中国国籍，博士研究生学历，中共党员，副教授。历任中国工商银行山东省分行国际业务部职员，澳大利亚 Halligan 会计师事务所财务分析师，山东工商学院教师。现任上海对外经贸大学会计学院会计学系主任、副教授、硕士生导师，本行独立董事。

## 2、监事

截至本募集说明书签署日，本行现任监事基本情况如下：

姓名	职务	性别	出生年份	任期起止日期
俞广敏	监事长、职工监事	男	1968年	2021.12-2024.12
王国良	职工监事	男	1971年	2021.12-2024.12
宋晖	职工监事	男	1984年	2021.12-2024.12
徐爱华	监事	女	1965年	2021.12-2024.12
田建华	监事	男	1969年	2021.12-2024.12
潘栋民	监事	男	1980年	2021.12-2024.12
张晓鸿	外部监事	女	1971年	2021.12-2024.12
顾洁萍	外部监事	女	1974年	2021.12-2024.12
章国荣	外部监事	男	1974年	2021.12-2024.12

截至本募集说明书签署日，本行现任监事的简历如下：

### （1）俞广敏先生

1968年8月出生，中国国籍，大专学历，中共党员，经济师。历任绍兴县信用联

社下方桥信用社柜员，齐贤办事处信贷员、业务员，央茶湖分理处主任，绍兴县农合行马鞍办事处主任，齐贤支行行长，风险管理部副总经理兼资管科长，资金财务部总经理兼资金营运科科长，信贷管理部总经理，公司业务部总经理，信贷管理部总经理，战略企划部总经理，瑞丰银行董事会办公室主任，瑞丰银行党员委员、副行长，瑞丰银行党员委员、纪委书记，瑞丰银行党员委员、监事长，瑞丰银行党员委员、副行长。现任本行党委委员、监事长。

## **(2) 王国良先生**

1971年9月出生，中国国籍，无境外永久居留权，本科学历，会计师。历任加会分理处柜员，双梅分理处站所辅导员、信贷员，团体业务科科长助理，团体业务科副科长（全面负责），公司业务科科长，公司业务部副总经理（全面负责），越州支行副行长（部总经理级），越州支行副行长，公司业务部总经理兼大客户运营中心经理，瑞丰银行公司银行部总经理兼投资银行部总经理，瑞丰银行董事。现任营销总监兼网络金融部总经理，本行职工监事。

## **(3) 宋晖先生**

1984年12月出生，中国国籍，本科学历，中共党员。2007年6月参加工作，历任齐贤支行柜员、客户经理，滨海支行客户经理，柯桥支行轻纺城分理处主任，柯桥支行行长助理兼营业部主任、江桥支行副行长（全面负责），瑞丰银行夏履支行副行长（全面负责）、瑞丰银行安昌支行副行长（主持工作），瑞丰银行董事。现任瑞丰银行柯岩支行副行长（主持工作），本行职工监事。

## **(4) 徐爱华女士**

1965年1月出生，中国国籍，研究生学历，中共党员，高级经济师。历任绍兴县爱华服装厂厂长、浙江华联纺织品服装有限公司董事长。现任浙江华联集团有限公司董事长，本行监事。

## **(5) 田建华先生**

1969年1月出生，中国国籍，工商管理硕士，中共党员，经济师。历任绍兴县杭绍联合印花厂厂长、绍兴县凤仪纺织印染有限公司董事长。现任浙江屹男集团有限公司董事长，浙江屹男印染有限公司董事长，本行监事。

### (6) 潘栋民先生

1980年2月出生，中国国籍，研究生学历。历任绍兴金昌房地产开发有限公司项目总经理，浙江金昌房地产集团有限公司项目总经理。现任浙江金昌房地产集团有限公司董事长兼总裁，本行监事。

### (7) 张晓鸿女士

1971年3月出生，中国国籍，大专学历，中共党员，绍兴市领军人才。历任柯桥区柯桥街道金笛社区居民委员会文书，柯桥区柯桥街道港越社区居民委员会文书，柯桥区柯桥街道锦湖社区居民委员会副主任，柯桥区柯桥街道柯亭社区居民委员会副书记兼副主任，柯桥区柯桥街道笛扬社区居民委员会书记兼主任。现任柯桥区柯桥街道大渡社区居民委员会书记兼主任，本行监事。

### (8) 顾洁萍女士

1974年11月出生，中国国籍，研究生学历，中共党员，高级经济师。历任省租赁公司员工，浙江华港染织有限公司总经理。现任浙江华港染织集团有限公司总经理，浙江朗莎尔维迪制衣有限公司董事长，浙江朗莎尔实业股份有限公司董事长，本行监事。

### (9) 章国荣先生

1974年9月出生，中国国籍，大专学历，民盟盟员。曾就职于绍兴第一丝绸厂，现任浙江永顺窗饰材料有限公司董事长，本行监事。

## 3、非董事高级管理人员

截至本募集说明书签署日，本行现任非董事高级管理人员基本情况如下：

姓名	职务	性别	出生年份	任期起止日期
宁怡然	副行长	男	1980年	2021.12-2024.12
吴光伟	董事会秘书	男	1976年	2021.12-2024.12

截至本募集说明书签署日，本行现任非董事高级管理人员的简历如下：

### (1) 宁怡然先生

1980年11月出生，中国国籍，本科学历，中共党员，经济师。历任齐贤支行柜



员、站所辅导员、信贷内勤、客户经理，信贷管理部科员，信贷管理中心经理助理，放款中心经理助理，放款中心副经理，大客户营销中心副经理，法律合规部副经理，微贷事业部副总经理（全面负责），微贷事业部总经理，瑞丰银行党委委员。现任本行党委委员、副行长。

## （2）吴光伟先生

1976年3月出生，中国国籍，硕士研究生学历，中共党员，经济师。历任海泰软件研究所项目经理、副所长，中国四达上海分公司咨询顾问，上海盖德企业管理咨询有限公司总经理、资深顾问，瑞丰银行董事会秘书兼瑞丰商学院院长，瑞丰银行董事会秘书兼瑞丰商学院院长、瑞丰研究院执行院长，瑞丰银行董事会秘书兼信息科技部总经理。现任本行董事会秘书兼金融科技部总经理。

## （二）现任董事、监事和高级管理人员兼职情况

截至2022年9月30日，本行现任董事、监事及高级管理人员在本行以外的任职情况如下：

姓名	本行职务	任职单位	所任职务
章伟东	董事长、党委书记	无	无
张向荣	董事、党委副书记、行长	无	无
严国利	董事、副行长	无	无
秦晓君	董事、副行长	无	无
马仕秀	董事	江苏北辰置业有限公司	董事长
		绍兴恒宇房地产开发有限公司	执行董事
		浙江北辰建设投资有限公司	董事长
		绍兴华舍热电有限责任公司	董事长
		绍兴翔宇绿色包装有限公司	董事
		绍兴北辰置业有限公司	董事
		浙江北辰投资发展有限公司	董事
沈祥星	董事	浙江绍兴中国轻纺城纺机市场有限公司	执行董事
		镇江轻纺城置业有限公司	董事长
		绍兴中国轻纺城新亚大酒店有限公司	董事长
		浙江新亚快餐有限公司	董事长
张勤良	董事	浙江勤业投资股份有限公司	董事长兼总经理
		勤业科技股份有限公司	董事长兼总经理
		绍兴北辰置业有限公司	副董事长
		浙江勤业新材科技有限公司	执行董事兼总经理

姓名	本行职务	任职单位	所任职务
		浙江北辰建设投资有限公司	总经理、董事
		江苏北辰置业有限公司	董事
		浙江远大勤业住宅产业化有限公司	董事
		宿州市勤业建设开发有限公司	董事
		嵊州市勤业置地有限公司	董事
		浙江北辰投资发展有限公司	董事
沈幼生	董事	中融华浩控股有限公司	董事长
		杭州盛夏时光投资管理有限公司	执行董事兼总经理
		浙江绍兴富茂电镀五金有限公司	执行董事、经理
		浙资联投资管理有限公司	执行董事
		宁波市越琮投资有限责任公司	执行董事
		唐山丰石汽车配件有限公司	董事
		浙江浙大紫金小镇建设投资有限公司	董事
		北京亚太京信置业有限公司	监事
		浙江和裕实业投资有限公司	监事
		至简(绍兴柯桥)私募基金管理有限公司	监事
		杭州品凡置业有限公司	监事
		绍兴柯桥鉴湖水面保洁有限公司	监事
虞兔良	董事	浙江华越芯装电子股份有限公司	董事长
		浙江日月首饰集团有限公司	副董事长
		盘锦日月兴隆房地产开发有限公司	董事
		浙江日月房地产开发有限公司	董事
		吉林日月能源开发有限公司	董事
		浙江观鉴影业有限公司	董事
		连云港市日月房地产开发有限公司	董事
		上海明牌投资有限公司	董事
		云南宝霸矿业开发有限公司	董事
		武汉明牌实业投资有限公司	董事
		湖州日月置业有限公司	董事
		绍兴日月潭房地产开发有限公司	董事
夏永潮	董事	浙江领雁资本管理有限公司	董事长
		信泰人寿保险股份有限公司	副董事长
		绍兴龙山赛伯乐投资有限公司	副董事长
		浙江永融融资租赁有限公司	执行董事
		上海衡所半导体材料有限公司	执行董事
		上海领熠商务咨询有限公司	执行董事
		贵州永利企业管理有限公司	董事
		绍兴绍能电力投资有限公司	董事

姓名	本行职务	任职单位	所任职务
		衡所华威电子有限公司	董事
		浙江永利经编股份有限公司	董事
		绍兴柯桥汇友贸易有限公司	监事
陈进	独立董事	对外经济贸易大学	教授
贾玉革	独立董事	中央财经大学	科研处处长
		中国人寿财产保险股份有限公司	独立董事
黄志刚	独立董事	中央财经大学	金融学院副院长
黄卓	独立董事	北京大学国家发展研究院	助理院长
		浙江大学	经济学院副院长
		荣安地产股份有限公司	独立董事
		浙江德清农村商业银行股份有限公司	独立董事
蒋岳祥	独立董事	浙江浙大科技发展有限公司	董事
		嘉兴凯实生物科技股份有限公司	董事
		杭州九智投资管理有限公司	董事
		杭州上山下乡网络科技有限公司	董事
		浙大九智(杭州)投资管理有限公司	董事
鲁瑛均	独立董事	上海对外经贸大学	会计学系主任
俞广敏	监事长、职工监事	无	无
王国良	职工监事	无	无
宋晖	职工监事	无	无
		绍兴柯桥华联小额贷款股份有限公司	董事长
		绍兴新世界服饰有限公司	董事长
		浙江梦享健康管理有限公司	执行董事、经理
		绍兴华联纺织品服装有限公司	执行董事、总经理
		绍兴市柯桥区华联金融服务外包有限公司	执行董事
徐爱华	监事	中国水务投资有限公司	董事
		浙江龙华世纪生物科技有限公司	董事
		北京卓凯生物技术有限公司	董事
		绍兴眼科医院有限公司	董事
		绍兴市柯桥区丹家家鸡专业合作社	理事
		绍兴市柯桥区新世界置业有限公司	总经理
		浙江屹男镜湖置业有限公司	执行董事
		国科瑞祺物联网创业投资有限公司	董事
		绍兴市柯桥区屹男小额贷款有限公司	董事
田建华	监事	浙江屹男印染有限公司	董事
		绍兴屹男物业管理有限公司	经理
		浙江屹男房地产开发有限公司	监事
		浙江艺彩印染有限公司	监事

姓名	本行职务	任职单位	所任职务
		浙江屹男集团有限公司	监事
		浙江莎鲨家纺有限公司	监事
潘栋民	监事	浙江金昌听萌教育信息咨询有限公司	董事长
		绍兴智富房地产开发有限公司	董事长
		海南宸鑫投资有限公司	执行董事兼总经理
		海口宸通贸易有限公司	执行董事兼总经理
		上海金昌投资控股有限公司	执行董事
		绍兴金昌房地产开发有限公司	执行董事、经理
		绍兴金昌智恒房地产开发有限公司	执行董事
		上海金昌健康科技有限公司	执行董事
		珠海市横琴新区智富投资有限公司	执行董事、经理
		绍兴金昌投资发展有限公司	执行董事、经理
		绍兴金昌智远房地产开发有限公司	执行董事、经理
		海盐金昌智达置业有限公司	董事
		绍兴大走廊文创发展有限公司	董事
		绍兴市金昌工业发展有限公司	监事
		张晓鸿	外部监事
顾洁萍	外部监事	浙江朗莎尔实业股份有限公司	董事长
		绍兴柯桥金迪房地产开发有限公司	董事长
		浙江壹迦科技产业园有限公司	执行董事兼总经理
		绍兴锦麟房地产开发有限公司	执行董事
		绍兴金麟天地物业服务有限公司	执行董事
		绍兴华洋进出口贸易有限公司	执行董事
		绍兴协和房地产开发有限公司	董事
		绍兴柯桥尚瑞嘉轩酒店有限公司	董事
		浙江华港服饰辅料有限公司	董事
		浙江华港染织集团有限公司	监事
		浙江亚光针织印染有限公司	监事
		绍兴市柯桥区尚瑞置业有限公司	监事
		绍兴柯桥洁恒纺织品有限公司	监事
		绍兴柯桥亚莎纺织有限公司	监事
		绍兴柯桥亚强纺织品有限公司	监事
章国荣	外部监事	浙江明净纺织品有限公司	执行董事
		浙江永顺窗饰材料有限公司	董事长
		浙江瑞丰遮阳用品有限公司	执行董事、总经理
		湖北欧博特投资开发有限公司	董事长
		浙江欧博特家纺有限公司	董事、总经理
		浙江懿惠信息科技有限公司	监事

姓名	本行职务	任职单位	所任职务
宁怡然	副行长	无	无
吴光伟	董事会秘书	无	无

### （三）董事、监事、高级管理人员薪酬情况

2021 年度，本行现任董事在本行领取薪酬共计 583.16 万元，具体情况如下：

姓名	职务	薪酬总额（万元）
章伟东	董事长、党委书记	151.99
张向荣	董事、党委副书记、行长	136.79
严国利	董事、副行长	129.19
秦晓君	董事、副行长	129.19
马仕秀	董事	4.00
沈祥星	董事	4.00
张勤良	董事	4.00
沈幼生	董事	4.00
虞兔良	董事	4.00
夏永潮	董事	4.00
陈进	独立董事	12.00
贾玉革	独立董事	-
黄志刚	独立董事	-
黄卓	独立董事	-
蒋岳祥	独立董事	-
鲁瑛均	独立董事	-

2021 年度，本行现任监事在本行领取薪酬共计 350.18 万元，具体情况如下：

姓名	职务	薪酬总额（万元）
俞广敏	监事长、职工监事	129.19
王国良	职工监事	100.18
宋晖	职工监事	108.81
徐爱华	监事	4
田建华	监事	4
潘栋民	监事	4
张晓鸿	外部监事	-
顾洁萍	外部监事	-
章国荣	外部监事	-

2021 年度，本行现任非董事高级管理人员在本行领取薪酬共计 235.22 万元，具体情况如下：

姓名	职务	薪酬总额（万元）
宁怡然	副行长	129.19
吴光伟	董事会秘书	106.03

#### （四）董事、监事、高级管理人员持有本行股份情况

截至 2022 年 9 月 30 日，本行现任董事、监事和高级管理人员持有本行股份的情况如下：

姓名	职务	持股数量（股）
章伟东	董事长、党委书记	530,000
张向荣	董事、党委副书记、行长	4,300
严国利	董事、副行长	149,333
秦晓君	董事、副行长	96,222
马仕秀	董事	339,605
沈祥星	董事	459,605
张勤良	董事	169,803
沈幼生	董事	339,605
夏永潮	董事	700
俞广敏	监事长	430,000
王国良	职工监事	430,000
宋晖	职工监事	50,000
顾洁萍	监事	339,605
宁怡然	副行长	111,922
吴光伟	董事会秘书	4,600

#### （五）报告期内董事、监事、高级管理人员的变动情况

##### 1、董事的变动情况

报告期期初，本行第三届董事会成员包括董事俞俊海先生、章伟东先生、马仕秀先生、凌渭土先生、沈祥星先生、张勤良先生、沈冬云先生、沈幼生先生、虞兔良先生、夏永潮先生，独立董事张礼卿先生、田秀娟女士、邬展霞女士、钱彦敏先生、宋华盛先生、陈进先生，其中俞俊海先生为董事长。

2019 年 1 月 28 日，董事长俞俊海先生向本行董事会提出辞去董事长职务，继续担任本行董事。董事会选举章伟东先生为本行第三届董事会新一任董事长。

2021 年 12 月 27 日，本行召开 2021 年第二次临时股东大会，选举章伟东先生、张向荣先生、严国利先生、秦晓君女士为第四届董事会执行董事，马仕秀先生、沈祥

星先生、张勤良先生、沈幼生先生、虞兔良先生、夏永潮先生、喻光耀先生为第四届董事会非执行董事，陈进先生、贾玉革女士、黄志刚先生、黄卓先生、蒋岳祥先生、鲁瑛均女士为第四届董事会独立董事。

2021年12月27日，本行召开第四届董事会第一次会议，选举章伟东先生为本行第四届董事会董事长。

2023年2月26日，喻光耀先生因工作原因，申请辞去本行董事职务。

## 2、监事的变动情况

报告期期初，本行第三届监事会成员包括职工监事潘金波先生、王国良先生、宋晖先生，股东监事徐爱华女士、田建华先生、虞建妙先生，外部监事刘建明先生、骆越峰先生、潘栋民先生。

2021年8月25日，监事长潘金波先生因工作变动原因，向本行监事会提交辞呈，辞去公司监事长、职工监事、监事会提名委员会委员职务。由于潘金波先生的辞任将导致本行监事会的职工监事人数低于法定人数，在职工代表大会选举产生新的职工监事就任前，潘金波先生将继续履行职工监事职责。

2021年12月25日，本行召开第三届职工代表大会第四次会议，选举俞广敏先生、王国良先生、宋晖先生为本行第四届监事会职工监事。

2021年12月27日，本行召开第四届监事会第一次会议，选举俞广敏先生为本行第四届监事会监事长。

2021年12月27日，本行召开2021年第二次临时股东大会，选举徐爱华女士、田建华先生、潘栋民先生为第四届监事会股东监事，章国荣先生、顾洁萍女士、张晓鸿女士为第四届监事会外部监事。

## 3、高级管理人员的变动情况

报告期期初，本行高级管理人员包括行长章伟东先生，副行长张华先生，副行长俞广敏先生、副行长严国利先生、副行长秦晓君女士、董事会秘书吴光伟先生、财务负责人郭利根先生。

2019年1月28日，本行召开第三届第十二次董事会，选举章伟东先生为本行董

事长。为保障本行日常经营管理的平稳推进，章伟东先生暂未辞去行长职务，继续履行行长职责。

2020年1月13日，本行董事长、原行长章伟东因工作原因向本行董事会提出辞职申请，辞去行长职务。同日，本行召开三届二十次董事会，聘任张向荣同志为本行副行长（主持工作）。

2020年8月31日，本行召开三届二十三次董事会，审议通过聘任宁怡然同志为本行副行长的议案。

2021年12月25日，副行长俞广敏先生向本行董事会提交了书面辞呈，辞去副行长职务。

2021年12月27日，本行召开第四届董事会第一次会议，审议通过聘任张向荣先生为本行副行长（主持工作）、严国利先生、秦晓君女士、宁怡然先生为副行长、吴光伟先生为董事会秘书、郭利根先生为首席财务官的议案。

2022年6月21日，本行召开第四届董事会第五次会议，审议通过聘任张向荣先生为本行行长的议案，2022年8月1日，张向荣先生的任职资格获银保监核准。

2022年8月11日，郭利根先生因年龄原因，申请辞去本行首席财务官职务。

## （六）本行对管理层的激励情况

截至本募集说明书签署日，本行未实施股权激励，本行董事、监事和高级管理人员均未持有本行股票期权或被授予限制性股票。

## 八、本行所处行业基本情况

经依法批准与登记，本行的经营范围为：

吸收公众存款；发放短期、中期和长期贷款；办理国内结算；办理票据承兑与贴现；代理发行、代理兑付、承销政府债券；买卖政府债券、金融债券；从事同业拆借；代理收付款项及代理保险业务；从事银行卡业务；提供保管箱服务；（上述业务不含外汇业务）；从事外汇存款、外汇贷款、外汇汇款、国际结算、外汇拆借、资信调查、咨询和见证业务，经外汇管理机关批准的结汇、售汇等业务；经中国银行业监督管理机



构批准的其他业务。（依法须经批准的项目，经相关部门批准后方可开展经营活动）

本行的行业属于《国民经济行业分类》（GB / T 4754-2017）（按第 1 号修改单修订）中 J66 金融业-货币金融服务，主要从事一般商业银行业务，本行从商业银行的细分类别上属于农村商业银行。

## （一）行业监管体制及最近三年监管政策的变化

### 1、国内银行业监管体制概述

银行业在国内受到较严格的监管，银保监会和人民银行是国内银行业的主要监管部门。银保监会负责对全国银行业金融机构及其业务活动的监督管理，而人民银行负责制定并执行货币政策，防范和化解金融风险，维护金融稳定。国内银行业适用的法律法规主要包括《人民银行法》《商业银行法》《银行业监督管理法》等。

根据国务院《关于明确对农村信用社监督管理职责分工指导意见的通知》（国办发〔2004〕48 号）的规定，农村信用社（含农村商业银行）同时由省政府、信用社省级管理机构依法管理。

### 2、主要监管机构及其职能

#### （1）中国人民银行

中国人民银行是中国的中央银行，负责制订和实施货币政策及维持金融市场稳定。根据《中国人民银行法》及相关法规，中国人民银行的职责包括：发布与履行其职责有关的命令和规章；依法制定和执行货币政策；发行人民币，管理人民币流通；监督管理银行间同业拆借市场和银行间债券市场；实施外汇管理，监督管理银行间外汇市场；监督管理黄金市场；持有、管理、经营国家外汇储备、黄金储备；经理国库；维护支付、清算系统的正常运行；指导、部署金融业反洗钱工作，负责反洗钱的资金监测；负责金融业的统计、调查、分析和预测；作为国家的中央银行，从事有关的国际金融活动；国务院规定的其他职责。人民银行对农村信用社（含农村商业银行）监管职责包括：

（1）按照《人民银行法》第三十二条的有关规定，对有关存款准备金管理规定、人民银行特种贷款管理规定、人民币管理规定、银行间同业拆借市场和银行间债券市

场管理规定、外汇管理规定、清算管理规定以及反洗钱规定等的执行情况进行监督检查，促进依法经营。

(2) 在改革试点期间，对认购的专项中央银行票据和使用专项借款，人民银行进行监督检查。

(3) 根据银保监会及其派出机构的通报，人民银行跟踪风险变化情况，及时了解省级人民政府、省级联社和银保监会对高风险农村信用社（含农村商业银行）的处置措施及其落实情况。

(4) 在发生局部支付风险时，人民银行按照有关规定及时给予资金支持。

(5) 在发生突发性支付风险时，人民银行积极配合省级人民政府制定应急方案，并对发生支付困难时省级联社提出的紧急再贷款申请按照有关规定及时审批。

(6) 在撤销时偿还个人合法债务的资金，首先由省级人民政府组织清收变现资产；资产变现不足以清偿个人债务部分，由省级人民政府按有关规定向人民银行申请临时借款。

## (2) 中国银保监会

中国银保监会主要职责是依照法律法规统一监督管理银行业和保险业，维护银行业和保险业合法、稳健运行，防范和化解金融风险，保护金融消费者合法权益，维护金融稳定。中国银保监会是国内银行业主要监管机构，在银行管理方面，银保监会主要负责审查批准银行业金融机构（包括商业银行、城市信用合作社、农村信用合作社、其他吸收公众存款的金融机构及政策性银行，以及受其监管的非银行金融机构，如资产管理公司、信托投资公司、财务公司和金融租赁公司）和国外金融机构在中国境内设立的分支机构或办事机构的设立、变更、终止及业务范围，对银行业金融机构的业务活动及其风险状况进行监管；对银行业自律组织的活动进行指导和监督；对有违法经营、经营管理不善等情形银行金融机构予以撤销等。

中国银保监会对农村信用社（含农村商业银行）监管职责包括：

(1) 根据有关法律、行政法规，制定监管制度和办法。

(2) 审批机构的设立、变更、终止及其业务范围。

(3) 依法组织现场检查和非现场监测,做好信息统计和风险评价,依法查处违法违规行。建立农村信用社(含农村商业银行)监管评级体系和风险预警机制,根据评级状况和风险状况,确定现场检查的频率、范围和需要采取的其他措施。

(4) 审查高级管理人员任职资格,并对履行职责情况进行监管评价。

(5) 向省级人民政府提供有关监管信息和数据,对风险类机构提出风险预警,并协助省级人民政府处置风险。

(6) 对省级人民政府的专职管理人员和省级联社的高级管理人员进行培训。

(7) 受国务院委托,对省级人民政府管理农村信用社(含农村商业银行)的工作情况进行总结评价。

### **(3) 省级人民政府**

按照国务院关于“农村信用社(包括农村商业银行)的管理交由地方政府负责”的要求,由省级人民政府全面承担对当地农村信用社(含农村商业银行)的管理和风险处置责任,其管理职责主要包括:

(1) 按照国家有关要求,结合本地实际,对当地农村信用社(含农村商业银行)改革发展的方针政策、目标规划等重大事项进行研究决策,并通过省级联社(即信用社省级管理机构)实现对当地农村信用社(含农村商业银行)的管理、指导、协调和服务。

(2) 坚持政企分开的原则,对农村信用社(含农村商业银行)依法实施管理,不干预其具体业务和经营活动。

(3) 督促农村信用社(含农村商业银行)贯彻执行国家金融法律、法规和政策,坚持“三农”服务的经营宗旨,并协助打击逃废债、清收旧贷,维护农村金融秩序稳定。

(4) 依照相关法律、法规的规定,指导省级信用联社制定各项规章制度,组织有关部门推荐省级联社高级管理人员,负责对省级联社领导班子的日常管理、考核。

(5) 省级人民政府可根据有关要求,制定对农村信用社(含农村商业银行)管理的具体办法,但不得将管理权下放到地级、县级人民政府,地级、县级人民政府不得

干预农村信用社（含农村商业银行）业务经营及人、财、物等具体管理工作。

#### （4）省级联社

省级联社是指对省（自治区、直辖市）内农村信用社（包括农村商业银行）实施行业管理的机构。省级联社在依法落实管理工作并尊重农村信用社法人地位和经营管理自主权的前提下，主要负责指导、督促农村信用社完善内控制度和经营机制，其职责主要包括：建章立制、指导建立法人治理结构、业务经营的指导及培训、本地资金清算结算系统的完善等。

#### （5）其它监管机构

除银保监会和人民银行外，农村商业银行还受到其它监管机构的监督和管理，例如：在进行外币业务时，受到外汇管理局监管；在进行基金托管或基金代销业务时，受到中国证监会监管。

### 3、国内银行业监管内容

我国银行业的监管职责主要由银保监会承担，监管内容主要包括市场准入、业务的监管、产品和服务定价、审慎性经营的要求、公司治理、风险控制以及对外资银行的监管等方面。

（1）市场准入监管主要包括：审查、批准商业银行及其分支机构的筹建、合并、分立、终止；审查、批准 5% 以上股东的股东资格；对董事和高级管理人员的任职资格进行管理。

（2）业务监管主要包括：对贷款业务、个人理财、证券及资产管理业务、金融机构信贷资产证券化、保险兼业代理业务、自营性投资和衍生产品的管理等。

（3）产品及服务定价包括：贷款和存款利率、手续费和佣金产品的服务定价等。

（4）审慎经营监管包括：法定存款准备金、超额存款准备金、资本充足率、贷款五级分类、贷款损失准备、贷款集中度、资产流动性以及其它经营比率等。

（5）风险管理、公司治理监管包括：公司治理、内部控制、关联交易、信息披露、反洗钱、操作风险管理、市场风险管理和银行风险评级等。

（6）外资银行监管包括：外资银行在境内的设立、运营，境外金融机构对中资商

业银行的投资等。

#### 4、银行业的监管趋势

##### (1) 新巴塞尔协议的对中国银行业监管的影响

巴塞尔资本协议（或称巴塞尔协议 I）由巴塞尔银行监管委员会（或称巴塞尔委员会）于 1988 年制订，是一套银行资本衡量体系，实施最低资本标准为 8% 的信用风险衡量架构。自 1999 年起，巴塞尔委员会开始对巴塞尔协议 I 进行修改，并就新资本充足框架（巴塞尔 II）颁布若干建议，以替代巴塞尔协议 I。巴塞尔协议 II 保留巴塞尔协议 I 的最低资本要求等主要元素，并通过引入以下措施改善资本架构，包括：就资本规定及信用风险评价作出建议，以改善资本架构对信用风险的敏感度；引进监控及监查标准，让银行就其整体风险进行内部评价；提高银行向公众汇报的透明度。2010 年 9 月，巴塞尔协议 III 出台，根据新协议，商业银行必须上调资本金比率，以加强抵御金融风险的能力。协议规定，截至 2015 年 1 月，全球各商业银行的一级资本充足率下限将从现行的 4% 上调至 6%，由普通股构成的“核心”一级资本占银行风险资产的下限将从现行的 2% 提高至 4.5%。

2004 年 2 月，银监会以巴塞尔协议 I 为基准制订《商业银行资本充足率管理办法》，2007 年 2 月，银监会根据巴塞尔协议 II 制订《中国银行业实施新资本协议指导意见》。2011 年 4 月 27 日，银监会根据巴塞尔协议 III 制订《中国银行业实施新监管标准的指导意见》（银监发〔2011〕44 号），该指导意见对于表内外资产规模、国际活跃性以及业务复杂性达到一定程度的银行业金融机构，应根据新的监管要求，实施新资本协议中的资本计量高级方法。目前已完成了一轮预评估的第一批实施银行应当在已经取得的良好成就基础上，根据评估意见积极整改第一支柱实施的主要问题，并积极推进第二支柱和第三支柱建设，争取尽快申请正式实施。其他根据监管要求应当实施高级方法或自愿实施的银行业金融机构，应加强与监管部门的沟通，尽早制订实施规划方案。对于其他不实施资本计量高级方法的银行业金融机构，应从 2011 年底开始在现有信用风险资本计量的基础上，采用新的《商业银行资本充足率管理办法》要求的标准方法，计量市场风险和操作风险的监管资本要求；并按照第二支柱相关要求，抓紧建立内部资本充足评估程序，识别、评估、监测和报告各类主要风险，确保资本水平与风险状况和管理能力相适应，确保资本规划与银行经营状况、风险变化趋势和长期发展战略

相匹配。2016 年底，所有银行业金融机构都应建立与本行规模、业务复杂程度相适应的全面风险管理框架和内部资本充足率评估程序。为了加强商业银行资本管理，促进商业银行科学、可持续发展，2012 年 6 月，银监会发布了《商业银行资本管理办法（试行）》，并于 2013 年 1 月 1 日正式实行，《商业银行资本管理办法（试行）》对商业银行最低资本要求水平、各级资本的定义以及过渡期均作出明确安排，要求商业银行必须提高资本充足比率，加强抵御金融风险的能力。此外，《商业银行资本管理办法（试行）》还要求到 2018 年底，商业银行核心一级资本充足率不得低于 7.5%，一级资本充足率不得低于 8.5%，资本充足率不得低于 10.5%。新资本监管标准的实施，将有助于强化资本约束，并推动银行业金融机构寻求新的效益增长点，以缓解信贷增长给银行带来的资本补充压力。

目前由于中国银行业业务单一、同质化较高、长期依靠存贷利差等传统的信贷业务，使得杠杆率保持在相对较低的水平，银行业整体上满足新的监管要求，但是中国的信贷规模自 2008 年底进行高速扩张，其影响由于滞后效应目前并未在银行的资产负债表和资本充足率上显现出来。所以银行业监管机构为了未来持续满足巴塞尔协议 III 的要求，将可能会大力发展普通股权益外的一级资本，同时提倡创新和转变经营模式。

## （2）混业经营和监管国际化

我国金融业目前仍然实行分业经营、分业监管。但近年来银行业务呈现出多元化趋势，将有利于我国银行业中间业务的开拓，优化业务收入结构，降低银行系统性风险。随着创新的金融产品和金融业务的不断涌现，银行、证券、保险各业之间交叉和融合的趋势越来越明显，混业经营的交叉监管将是未来金融监管的重要课题。

此外，随着我国银行业的改革开放以及加入 WTO 后我国逐步取消了对外资在金融领域尤其是银行业投资的限制，导致外资金融机构的不断进入，因此，迅速适应国际化市场环境，并尽快与国际银行业的监管水平接轨，将成为未来监管的重要发展趋势。

## （3）宏观审慎评估体系对中国银行业监管的影响

2016 年，人民银行把 2011 年以来实施的差别准备金动态调整和合意贷款管理机制调整为宏观审慎评估体系，该体系囊括资本和杠杆情况、资产负债情况、流动性、定价行为、资产质量、跨境业务风险、信贷政策执行等 17 项指标。宏观审慎评估体系

下，人民银行对银行业的监管将从狭义信贷管理变为广义信贷管理，从时点管理变为日常管理，从存贷款基准利率定价变为市场化利率定价，进一步强化了对商业银行资本金的要求。2017年，人民银行将表外理财纳入广义信贷。由于受资本充足率约束，商业银行理财规模的同比增速将受到约束。自2018年一季度评估起，中国人民银行将资产规模5,000亿元以上银行发行的一年以内同业存单纳入MPA同业负债占比指标进行考核，强化了对同业业务的约束。2022年，人民银行发布《宏观审慎政策指引（试行）》，进一步完善宏观审慎政策治理机制，提高防范化解系统性金融风险的能力。

在宏观审慎评估体系下，我国银行业金融机构将更加注重资产配置真实风险，更加注重充足资本金以及日常信贷管理。在宏观审慎和微观监管强化的趋势下，银行业金融机构如何进行业务模式转型、创新发展和稳健经营，将成为未来发展的重要任务。

## 5、国内银行业主要法律法规及政策

银行业的主要法律法规及政策分为基本法律法规与行业规章两大部分。

### （1）基本法律、法规

银行业基本法律法规主要有：《中国人民银行法》《商业银行法》《银行业监督管理法》和《外资银行管理条例》等。

### （2）行业规章

银行业行业规章主要涉及行业管理、公司治理、业务操作、风险防范和信息披露等方面。

行业管理方面的规章主要有：《商业银行资本管理办法（试行）》《关于明确对农村信用社监督管理职责分工指导意见的通知》《关于向金融机构投资入股的暂行规定》《银行保险机构许可证管理办法》《人民银行关于实行差别存款准备金率制度的通知》《商业银行次级债券发行管理办法》《村镇银行组建审批工作指引》《农村中小银行机构行政许可事项实施办法》等。

公司治理的规章主要有：《银行保险机构公司治理准则》《商业银行股权管理暂行办法》《商业银行监事会工作指引》《银行保险机构关联交易管理办法》《银行保险机构大股东行为监管办法（试行）》等。

业务操作方面的规章主要有：《贷款通则》《商业银行授信工作尽职指引》《金融机构衍生产品交易业务管理暂行办法》《中国人民银行关于结售汇业务管理工作的通知》《商业银行小企业授信工作尽职指引》《小企业贷款风险分类办法（试行）》等。

风险防范方面的规章主要有：《商业银行内部控制指引》《银行业金融机构内部审计指引》《商业银行市场风险管理指引》《金融机构反洗钱规定》《贷款风险分类指导原则》《商业银行不良资产监测和考核暂行办法》《银行保险机构声誉风险管理办法（试行）》等。

信息披露方面的规章主要有：《商业银行信息披露办法》《公开发行证券的公司信息披露编报规则第 26 号——商业银行信息披露特别规定》等。

银保监会还颁布了向若干特定行业和客户提供贷款及授信的行业规章和规范性文件，以控制商业银行的信贷风险，主要包括：《商业银行集团客户授信业务风险管理指引》《商业银行房地产贷款风险管理指引》《汽车贷款管理办法》《流动资金贷款管理暂行办法》《商业银行并购贷款风险管理指引》《个人贷款管理暂行办法》《项目融资业务指引》等。

## （二）银行业整体格局、市场集中情况及本行市场地位

### 1、银行业整体格局、市场集中情况

#### （1）国内银行业整体概况

改革开放以来，我国经济增长迅猛，呈现出巨大的发展潜力。根据国家统计局数据，2021 年我国国内生产总值（GDP）为 1,143,670 亿元，按可比价格计算，比上年增长 8.1%。全年人均国内生产总值 80,976 元，比上年增长 8.0%。

作为我国经济体系的重要组成部分，银行业是我国投融资体系的基础，是经济发展的重要资金来源，与宏观经济发展具有高度相关性。近年来，我国经济步入“新常态”，随着供给侧结构性改革的深入推进、改革开放力度的持续加大，经济结构不断优化，发展新动能快速成长，经济运行保持在合理区间。随着宏观经济增速的放缓，我国银行业已由过去十余年规模、利润高速增长的扩张期，进入规模、利润中高速增长“新常态”，经营情况总体保持平稳。



2021 年以来，经济金融运行环境复杂多变，在此宏观背景下，我国银行业金融机构紧密结合各自定位，不断提升服务实体经济的力量和质效，有力支持经济高质量发展和新发展格局构建。根据银保监会数据，截至 2022 年 9 月末，我国银行业金融机构总资产为 366.64 万亿元，同比增长 10.3%，总负债 335.89 万亿元，同比增长 10.5%。一方面，信贷总量平稳增长，信贷结构持续优化，着力支持小微、绿色、制造业等重点领域和薄弱环节；另一方面，持续深化自身发展转型，优化业务布局，强化金融创新，切实管控风险，资产质量保持稳定，资本充足率稳中有升，总体经营质量不断改善，可持续发展能力持续增强。

截至 2022 年 9 月末，商业银行贷款损失准备余额为 61,481 亿元，拨备覆盖率为 205.54%，贷款拨备率为 3.41%，核心一级资本充足率为 10.64%，一级资本充足率为 12.21%，资本充足率为 15.09%，流动性覆盖率为 142.68%，流动性比例为 61.66%，存贷款比例（人民币境内口径）为 78.65%。2022 年 1-9 月，商业银行累计实现净利润 17,085 亿元，平均资本利润率为 9.32%，平均资产利润率为 0.75%。

下表为 2017-2021 年末银行业金融机构本外币资产、负债情况：

单位：万亿元、%

项目	2017 年末	2018 年末	2019 年末	2020 年末	2021 年末	年均复合增长率
本外币资产总额	252	268	290	320	345	8.17
本外币负债总额	233	247	266	293	315	7.83

数据来源：银保监会、国家统计局网站

面对国内金融业态的持续变革，我国银行业积极推动战略转型，并取得一定的进展和成效，助力“小微企业”与服务“三农”效果明显，差异化经营特征日渐显著。根据银保监会统计，截至 2022 年 9 月末，银行业金融机构用于小微企业的贷款（包括小微企业贷款、个体工商户贷款和小微企业主贷款）余额 58 万亿元，其中单户授信总额 1000 万元及以下的普惠型小微企业贷款余额 229,336 亿元，同比增速 24.1%。

## （2）国内银行业市场格局

根据银保监会统计口径，我国银行业金融机构主要分为五大类，即大型商业银行、股份制商业银行、城市商业银行、农村金融机构和其他类金融机构。

2022 年 9 月末，我国银行业各类机构的资产、负债情况如下：

单位：亿元、%

机构	总资产		总负债	
	金额	占比	金额	占比
大型商业银行①	1,486,200	40.54	1,363,207	40.58
股份制商业银行②	640,804	17.48	587,691	17.50
城市商业银行	487,367	13.29	450,370	13.41
农村金融机构③	498,773	13.60	463,603	13.80
其他类金融机构④	553,222	15.09	494,068	14.71
<b>合计</b>	<b>3,666,365</b>	<b>100.00</b>	<b>3,358,938</b>	<b>100.00</b>

数据来源：中国银保监会

注：①包括中国工商银行、中国农业银行、中国银行、中国建设银行、交通银行和邮政储蓄银行；

②包括中信银行、中国光大银行、华夏银行、广发银行、平安银行、招商银行、上海浦东发展银行、兴业银行、中国民生银行、恒丰银行、浙商银行和渤海银行；

③包括农村商业银行、农村合作银行、农村信用社和新型农村金融机构；

④包括政策性银行及国家开发银行、民营银行、外资银行、非银行金融机构和金融资产投资公司。

**大型商业银行：**大型商业银行在我国银行体系中一直占据主导地位，是国内企业、特别是国有企业融资的主要来源。截至 2022 年 9 月末，大型商业银行的总资产占国内银行业金融机构总资产的 40.54%。

**股份制商业银行：**截至 2022 年 9 月末，国内共有 12 家全国性股份制商业银行，均获得在全国范围内经营银行业务的资质，占国内银行业金融机构总资产的 17.48%。

**城市商业银行：**城市商业银行是在当地城市信用社的基础上组建成立的区域性银行，是区域性金融机构的重要组成部分。截至 2022 年 9 月末，城市商业银行总资产占国内银行业金融机构总资产的 13.29%。

**农村金融机构：**前身主要为当地农村信用社，主要为农村居民和企业等提供金融服务。截至 2022 年 9 月末，农村金融机构总资产占国内银行业金融机构总资产的 13.60%。

**其他类金融机构：**其他类金融机构主要包括政策性银行及国家开发银行、民营银行、外资银行、非银行金融机构、金融资产投资公司。截至 2022 年 9 月末，其他类金融机构的总资产占全国银行业金融机构总资产 15.09%。

2001 年，为进一步深化农村金融体制改革，人民银行下发《关于在江苏省试点组建农村商业银行的批复》（银复〔2001〕60 号），选择地方经济发展水平较高的江苏省常熟市、张家港市、江阴市率先进行地方性股份制商业银行改革试点，批准上述 3 个地区在原农村信用联社基础上，由农户、个体工商户、各类企业和其它经济组织自愿

出资入股，分别改制设立为 3 家农村商业银行。2003 年，在前期农村金融改革试点的基础上，国务院下发《国务院关于印发深化农村信用社改革试点方案的通知》（国发〔2003〕15 号），按照“因地制宜、区别对待、分类指导”的原则，推进各地的农村信用社根据实际情况选择股份制、股份合作制等新的产权模式。根据上述文件精神，2004 年起陆续组建了江苏吴江、江苏昆山、上海、北京、深圳等农村商业银行。经银监会批准，农村商业银行可经营《中华人民共和国商业银行法》规定的部分或全部业务。

2004 年 6 月 5 日，国务院下发《关于明确对农村信用社监督管理职责分工指导意见的通知》（国办发〔2004〕48 号），明确了“国家宏观调控、加强监管，省级政府依法管理、落实责任”的监管原则，建立了由省级政府、信用社省级管理机构、银监会、人民银行分工合作的农村金融机构新监管体系。

2018 年 3 月 21 日，根据中共中央印发的《深化党和国家机构改革方案》，将中国银行业监督管理委员会和中国保险监督管理委员会的职责整合，组建中国银行保险监督管理委员会（以下简称“中国银保监会”），作为国务院直属事业单位。2018 年 4 月 8 日，中国银保监会正式挂牌。农村商业银行的日常监管主要由中国银保监会承担，中国银保监会根据农村商业银行的历史发展及业务特点，专门制定了《中国银保监会农村中小金融机构行政许可事项实施办法》进行特别监管。

随着我国新农村建设的不断发展、农村金融改革的不断深化以及国家对社会主义新农村建设投入的不断增加，农村商业银行作为农村金融市场的领跑者，凭借其灵活的管理体制、高效的业务流程、规范的公司治理、与三农、小微经济天然的联系等优势，扎根农村，开拓经营，努力发挥着新时期服务三农、服务小微的主力军作用，在我国金融体系中扮演愈来愈重要的角色。

### （3）绍兴银行业状况

#### ①绍兴市概况

绍兴市位于浙江省中北部、中国经济发达的长江三角洲东南部，是长江三角洲重要的中心城市之一，地理位置东连宁波市，南临台州市和金华市，西接杭州市，北隔钱塘江与嘉兴市相望。绍兴市与上海市相距约 200 公里，与省会杭州市相距仅 55 公里，是国家历史文化名城、优秀旅游城市、森林城市，是著名的水乡、桥乡、酒乡、书法

之乡、名士之乡。绍兴市也是中国经济高度发达的地区，民营经济极具活力，工、农业实力雄厚，是长三角著名的黄酒生产基地、现代农业和绿色农业示范基地、先进制造业基地、旅游度假中心。

绍兴市的经济总量始终位居全国各大中城市前列，2021年，绍兴市实现地区生产总值6,795亿元，较上一年度同期增长8.7%，财政总收入954.70亿元。2021年，城乡居民人均可支配收入73,101元和42,636元，较上年同期分别增长9.6%和10.2%。绍兴市连续多年入选由中国社科院评定的“中国城市综合实力50强”之列，在2021年中国社会科学院财经战略研究院和中国社会科学出版社发布的《中国城市竞争力报告No.19：超大、特大城市：健康基准与理想标杆》中，绍兴市综合排名第42位。在2021年中国内地GDP百强城市中，排名第36位。绍兴市先后被授予国家历史文化名城、联合国人居奖城市、中国优秀旅游城市、国家森林城市、国家环境保护模范城市、全国创建文明城市工作先进城市、全国双拥模范城市、科教兴市先进城市、全国科技进步先进市、中国民营经济最具活力城市、福布斯中国大陆最佳商业城市等30多项荣誉称号。

在经济下行压力加大的背景下，绍兴市立足新发展阶段，贯彻新发展理念，主动适应新常态，服务构建新发展格局，全面融入长三角一体化、杭绍甬一体化，持续深化融杭联甬接沪，坚持稳中求进工作总基调，以高质量发展为主题，以数字化改革为牵引，积极落实产业转型升级举措。绍兴市地区生产总值从2011年的3,291.2亿元增加到2021年的6,795亿元，年复合增长率达7.52%；社会消费品零售总额从2011年的1,006.75亿元增加到2021年的2,477亿元，年复合增长率达8.79%。绍兴民营经济具有较强活力，拥有包括“古越龙山”“会稽山”“海亮”“盾安”“明牌珠宝”“步森”“奥田”等多家国内著名民营企业，在浙江乃至全国均具有较强品牌影响力。

## ②绍兴市柯桥区概况

本行主要经营区域为绍兴市柯桥区，绍兴市柯桥区原为绍兴市绍兴县，2013年10月18日，国务院国函〔2013〕112号文件批复浙江省人民政府请示，撤销绍兴县，设立绍兴市柯桥区，2013年11月8日，绍兴市柯桥区人民政府正式挂牌成立。

柯桥区是绍兴市重要组成部分，素有“东方威尼斯”之美称，是全国著名的水乡、桥乡、酒乡、书法之乡、戏曲之乡和名士之乡。柯桥区面积约1,066平方公里，下辖

12 个镇、4 个街道，1 个国家级经济技术开发区，2 个省级开发区，截至 2021 年末，户籍人口 69.81 万。柯桥区境内交通发达，杭甬铁路、杭甬客运高铁、杭甬高速、杭金衢高速、绍诸高速、104 国道、329 省道以及杭甬运河等多条交通要道过境而过。

柯桥区经济发达，曾连续多年位列全国县域经济基本竞争力十强，连续多次荣获“中国全面小康十大示范县”称号。柯桥区的传统优势产业为纺织业和纺织业专业市场，辖内中国轻纺城为亚洲最大的布匹集散中心，始终占据国内纺织业专业市场龙头地位。同时，柯桥区装备制造、汽车汽配、机器联网、机器换人等新兴产业近年来也有较好发展。近年来，柯桥区积极推进打造现代纺织国家先进制造业集群，推进黄酒、珍珠等历史经典产业传承创新，实施传统产业改造提升省级试点，高质量建设集成电路产业创新中心，逐步构建以现代纺织为主导，以新材料、生物医药、泛半导体为重点突破的“1+3”支柱产业体系。

### ③绍兴市柯桥区经济发展状况

进入二十一世纪以来，绍兴市柯桥区生产总值经历了快速的增长，人民生活水平得到大幅提升。2021 年，柯桥区实现地区生产总值 1,747.98 亿元，较上一年度同期增长 9.6%，财政总收入 223.46 亿元。2021 年，城镇和农村常住居民人均可支配收入分别达到 79,172 元和 48,029 元，较上年同期分别增长 9.9% 和 10.5%。

2017-2021 年，绍兴市柯桥区地区生产总值和人民币存贷款余额情况如下：

单位：亿元、%

项目	2017年	2018年	2019年	2020年	2021年	年复合增长率
地区生产总值	1,351.22	1,404.55	1,504.27	1,516.73	1,747.98	6.65
本外币存款	1,808.86	1,940.26	2,162.56	2,399.29	2,652.10	10.04
本外币贷款	1,349.88	1,580.01	1,868.68	2,313.37	2,814.09	20.16

数据来源：绍兴市柯桥区国民经济和社会发展统计公报

### ④绍兴市柯桥区银行市场竞争状况

绍兴市柯桥区经济平稳发展，截至 2022 年 9 月 30 日，包括本行在内，区域内共有 6 个大型国有商业银行、9 家全国性股份制银行、9 家城市商业银行、3 家农村商业银行、1 家村镇银行。在绍兴市开展业务的商业银行，除本行外，还包括中国工商银行、中国农业银行、中国银行、中国建设银行、交通银行、邮政储蓄银行、上海银行、杭州银行、宁波银行、民泰银行等，绍兴市柯桥区的银行市场竞争较为充分。

## 2、本行的行业地位

本行地处浙江省绍兴市柯桥区，绍兴市柯桥区位于中国经济最具活力的“长三角”经济带。本行的业务和网络主要集中在绍兴市柯桥区，凭借此区位优势和本行近十年来的努力，本行已发展成为绍兴市柯桥区具有相当规模和实力的商业银行，在绍兴市柯桥区当地拥有较高的品牌认同度、丰富的市场经验、高效的营销网络和广泛的客户群体。截至 2022 年 9 月 30 日，本行共拥有 108 家分支机构，其中 89 家分布于绍兴市柯桥区，16 家分布于绍兴市越城区，3 家分布于义乌市。另外本行在浙江省嵊州市发起设立了嵊州瑞丰村镇银行。

本行在引进国资背景股东提升自身竞争力的同时，主动参与社会主义新农村建设，积极谋求在其它县域农村金融市场拓展业务的机会。2009 年 1 月，本行发起设立并控股绍兴市首家村镇银行“浙江嵊州瑞丰村镇银行”。2011 年 4 月，本行经批准在浙江义乌市设立首家异地支行，开始从事跨区域经营。2022 年 12 月，本行经批准通过协议受让股份、司法拍卖受让股份等方式投资参股浙江永康农村商业银行股份有限公司，持股比例为 5.16%。

本行业务主要包括公司业务、个人业务以及资金业务。通过加强产品创新力度、提升服务水平与质量、积极推进战略转型，并凭借在“三农”贷款、中小公司贷款、社区金融等领域的丰富业务经验，本行的品牌影响力不断增强，区域竞争优势明显。

本行一直致力于实现股东价值最大化，经过多年努力，本行盈利能力、资产质量等经营指标均跻身全国优秀农村商业银行之列。2013 年、2015 年、2017 年本行三度被中国银监会评为全国农村商业银行“标杆银行”；连续多年被评为浙江农信系统“特级银行”、“十强银行”和“优胜单位”；当选绍兴市模范集体；2018 年，荣获浙江省服务业百强企业称号、中国地方金融“十佳”农村商业银行；2019 年，荣获浙江省农信系统“互联网金融业务发展优胜银行”、银行业理财登记托管中心“全国银行业理财信息登记工作优秀农村金融机构”称号；荣获浙江农信系统综合实力十强银行、浙江农信系统文明规范服务示范单位、柯桥区乡村振兴主办银行、绍兴市服务小微企业成长“优秀单位”；荣获 2019 年度绍兴市工作目标责任制考核优秀单位、2019 年度柯桥区金融支持实体经济发展优胜单位。2020 年，本行荣获浙江省文明单位、浙江省服务业百强企业、绍兴市 2020 年度“经济发展突出贡献奖”先进集体、绍兴市百强企业；

荣获 2020 年度区级部门和行业行风评议第一名，为第九次获得此项评价；荣获 2020 年度柯桥区金融支持实体经济发展优胜单位。2021 年，本行荣获绍兴市百强企业、浙江农信系统 2021 年度“综合实力十强银行”、柯桥区 2021 年度金融支持实体经济发展优胜单位。

### （三）本行的竞争优势

本行历经十余年零售银行转型，依托总部法人机构决策链条短、渠道网点多、员工服务优、市场口碑好的特点，形成了独具特色的差异化经营模式。近年来，随着银行业市场化程度越来越高，存贷款利差收窄、转型速度减缓、监管政策趋紧成为银行发展面临的主要挑战。作为连续三届全国农商银行“标杆银行”，本行坚持以深耕本土为己任，深化普惠模式、落实融资畅通、践行共富金融，逐步探索出具有自身特色的差异化竞争之路。

#### 1、差异化的发展模式

本行多年来始终坚持“支农支小、服务社区”的定位，扎根社区，贯彻落实服务乡村振兴战略，率先打造一乡一城一市“三大模式”，即坚持“网格化、全服务、零距离”打法，深耕深化农村社区模式；坚持“广覆盖、高粘度、差异化”打法，融合深化城市社区模式；坚持“专营化、特色化、集约化”打法，集聚深化市场集群模式，分类服务农村百姓、城市居民和市场客户，有效推进以人为核心的全方位普惠金融做深做实。

#### 2、“三分三看三重”技术精准助力小微企业

本行聚焦区域民营经济活跃、小微企业众多、纺织印染产业发达的特点，贯彻落实“融资畅通工程”，率先提出实施“百园工程”，对柯桥区 173 家小微企业园的 5100 余家小微企业实施点对点服务，为构建小微园区服务品牌奠定基础。同时引入德国 IPC 小微贷技术，不断加以本土化应用，探索形成“三分三看三重”小微技术运作模式。三分，即分行业、分等级、分地域，把严小微企业“准入关”。三看，即看流水、看车间、看三费，把控小微企业“技术关”。三重，即重信用、重合作、重口碑，把准小微企业“信用关”。本行还与柯桥区经信局和柯桥区大数据局签订战略合作协议，打通数据壁垒，简化审批流程，精准服务民营小微企业发展。

### 3、独具特色的“两员一顾问”机制

在“银政联盟 1+N”基础上，本行与柯桥区委组织部联合创建“两员一顾问”机制，向柯桥区 6 大国有平台、16 个镇街和行政村选派 111 名驻村金融指导员、21 名党建联盟金融特派员，聘任 300 多名普惠金融顾问，实施“三帮一扶”惠民机制，深化“共富机制”，全力提升支农支小和普惠金融发展成效，助力浙江高质量发展建设共同富裕示范区。

### 4、扎实稳健的风险管控体系

本行多年来始终坚持“风险是管理核心、核心是管理风险”的理念，落实全面风险管理，强化贷前、贷中、贷后全方位管控，以全面风险管理为抓手，以数字风控转型为契机，持续完善风险、内控管理架构，规范授信调查、审查审批、贷后管理等各环节的岗位职责和风险责任，筑牢风险底线，强化预警管理，夯实信贷资产质量，全力提升风险管控能力。

### 5、数字化转型卓有成效

本行深入贯彻落实全省数字化改革大会精神，规划实施“十四五”期间数字化“三步走”策略，即从“拥有数字”到“数字化转型”再到建成“数字化银行”，从组织领导、队伍建设、考核激励等维度深入打造数字文化，从数据治理、系统开发、智能风控、数字技术、移动营销等方面强化数字支撑，以全方位数字化转型变革打造可持续发展核心竞争力。

### 6、丰富的人才队伍储备

近年来，本行积极创新人才资源管理，建立“能进能出、能上能下”的淘汰机制、“分层分类、突破带宽”的考核机制、“开放包容、公开透明”的用人机制、“鼓励创新、宽容失败”的创新容错机制以及“岗位为先、专业优先”的成才机制。除此之外，本行设立了“营销之星”“服务之星”“管理之星”“专业之星”“创新之星”五大评选，畅通员工成长晋升通道，抢占人才制高点，掌握发展主动权。

## 九、本行主营业务的具体情况

截至 2022 年 9 月 30 日，本行的总资产、吸收存款和发放贷款垫款总额分别为



1,583.45 亿元、1,232.40 亿元和 961.80 亿元；截至 2022 年 9 月 30 日，本行本外币存款及贷款余额占绍兴市柯桥区市场总额的比例居首位。

本行的主营业务主要包括公司业务、个人业务、资金业务等。

在公司和个人业务方面，本行坚持稳健发展的信贷政策，着力于信贷资产结构、客户结构的优化；公司业务坚持以中小微企业为核心目标客户；在巩固和发展公司业务的同时，本行以广大三农为目标客户，大力发展个人业务。同时，本行积极发展中间业务，促进营业收入多元化格局的形成，提高综合收益。

本行资金业务的目标是通过不断优化和创新负债端的期限和融资渠道，逐步改善非信贷可运作资产结构，提高资金的收益水平和运作效率。报告期各期，本行三大类业务的业务收入、营业利润、资产总额、负债总额的金額及占比情况如下所示：

单位：千元、%

项目	2022 年 1-9 月		2021 年度		2020 年度		2019 年度		
	金额	占比	金额	占比	金额	占比	金额	占比	
公司业务	营业收入	705,187	26.07	1,255,942	37.94	881,061	29.28	921,296	32.21
	营业利润	313,029	27.13	559,237	40.95	539,106	45.16	402,208	34.94
	资产总额*	46,472,214	29.35	32,901,002	24.04	26,982,153	20.83	23,564,445	21.44
	负债总额*	44,768,464	31.19	36,020,524	29.27	28,006,056	23.68	22,051,221	22.17
个人业务	营业收入	1,457,964	53.89	1,536,730	46.42	1,634,997	54.34	1,193,220	41.72
	营业利润	605,299	52.46	707,601	51.82	653,909	54.77	453,228	39.37
	资产总额*	55,905,091	35.31	55,400,959	40.48	51,908,816	40.08	41,484,168	37.74
	负债总额*	78,759,968	54.87	66,580,640	54.11	62,043,976	52.46	57,549,632	57.86
资金业务	营业收入	486,695	17.99	484,219	14.63	479,815	15.95	737,731	25.79
	营业利润	181,279	15.71	65,778	4.82	-10,585	-0.89	293,166	25.47
	资产总额*	55,335,274	34.95	47,952,905	35.04	50,941,559	39.33	44,343,242	40.34
	负债总额*	19,779,577	13.78	20,122,672	16.35	29,474,070	24.92	19,471,086	19.57

注：\*资产总额、负债总额为期末数。

## （一）公司业务

### 1、概况

自成立以来，本行始终坚持“服务三农、支持中小”的服务宗旨。公司业务在本行业务中占有重要地位，亦是本行目前盈利的主要来源之一。2022 年 1-9 月，本行公司业务的营业收入占本行全部营业收入的 26.07%，公司业务的营业利润占本行总营业利润的 27.13%。2021 年，本行公司业务的营业收入占本行全部营业收入的 37.94%，

公司业务的营业利润占本行总营业利润的 40.95%。2020 年，本行公司业务的营业收入占本行全部营业收入的 29.28%，公司业务的营业利润占本行总营业利润的 45.16%。2019 年，本行公司业务的营业收入占本行全部营业收入的 32.21%，公司业务的营业利润占本行总营业利润的 34.94%。

本行坚持稳健发展的信贷政策，根据市场变化情况不断调整、调优信贷结构和客户结构。本行灵活的授信机制、规范的公司治理、有效的风险控制以及在区域金融领域的成功经验为公司业务的稳步发展提供了有力保障。

## 2、产品与服务

本行向公司客户提供各种公司业务产品和服务，主要包括：公司贷款、票据贴现、公司存款、国际业务、中间业务及服务。

### （1）公司贷款

公司贷款一直是本行贷款中占比最大的部分，截至 2022 年 9 月 30 日、2021 年 12 月 31 日、2020 年 12 月 31 日和 2019 年 12 月 31 日，本行公司贷款余额分别为 417.96 亿元、303.90 亿元、249.95 亿元和 216.01 亿元，占本行贷款总额的比例分别为 42.19%、35.74%、32.62%和 33.83%。本行公司贷款主要包括短期贷款和中长期贷款，短期贷款主要满足客户对流动资金的需求，中长期贷款主要满足客户项目投资与建设需求。截至 2022 年 9 月 30 日、2021 年 12 月 31 日、2020 年 12 月 31 日和 2019 年 12 月 31 日，本行公司短期贷款占公司贷款的比例分别为 30.88%、36.59%、38.11%和 63.18%；公司中长期贷款占公司贷款的比例分别为 69.12%、63.41%、61.89%和 36.82%。

### （2）票据贴现

票据贴现指按折扣价向收款人或持票人购买未到期的银行承兑汇票和商业承兑汇票，是为客户提供的短期融资业务的一种。为维持流动性的需要，本行可向人民银行或获准从事票据贴现业务的其他金融机构办理票据再贴现或转贴现业务。

截至 2022 年 9 月 30 日、2021 年 12 月 31 日、2020 年 12 月 31 日和 2019 年 12 月 31 日，本行贷款中票据贴现余额分别为 38.20 亿元、29.34 亿元、37.23 亿元和 58.04 亿元，占本行贷款余额的比例分别为 3.86%、3.45%、4.86%和 9.09%。

### （3）公司存款

本行接受公司客户的人民币和主要外币（如美元、港元、欧元、日元及英镑等）的存款。公司存款的形式主要包括单位活期本外币存款、单位定期本外币存款、人民币单位通知存款、人民币单位协定存款等。本行严格按照人民银行的规定办理存款业务，以确保公司存款业务的开展符合法律、法规和监管要求。

截至 2022 年 9 月 30 日、2021 年 12 月 31 日、2020 年 12 月 31 日和 2019 年 12 月 31 日，本行公司存款余额分别为 417.26 亿元、338.90 亿元、289.45 亿元和 233.10 亿元，占本行全部存款余额的比例分别为 33.86%、33.11%、31.27% 和 28.39%。

#### （4）国际业务

本行向绍兴市柯桥区、绍兴市越城区、义乌市的企业提供国际结算及贸易融资业务产品和服务。

本行的国际结算业务主要包括：信用证、进口代收、出口托收、汇款业务等。本行于 2000 年正式对外开展国际业务，并在 2006 年加入外汇交易中心和 SWIFT 系统，在境外开立了不同币种的资金清算账户；截至 2022 年 9 月 30 日，本行已与国内外 500 余家银行建立了代理行关系，网络遍布全世界各地。本行自 2009 年至今连续十四年在银行执行外汇管理规定情况考核中被评为 A 级。

本行的贸易融资业务主要包括：出口订单融资、进口押汇、进口代付、出口信用证项下打包贷款、出口押汇、福费廷、出口发票融资、短期出口信用保险融资、出口贴现、出口代付等。

#### （5）中间业务及服务

本行为公司客户提供各项中间业务产品和服务，主要包括：

##### ① 结算服务

本行为公司客户提供国内和国际结算服务。本行的国内结算服务主要包括银行汇票、本票、支票、汇款、托收承付、银行承兑汇票。本行的国际结算业务主要包括进出口信用证、出口托收、进口代收、国际汇入汇款和国际汇出汇款等。

##### ② 国内保函服务

本行为公司客户提供非融资性保函服务，包括投标保函、工程承包履约保函、工

程维修保函、加工承揽、商品贸易合同履行保函、质量保函、付款保函、工程款保函、预付款保函、借款保函和租赁保函等。

### ③现金管理产品及服务

本行提供多种增值及个性化的现金管理产品及服务，包括人民币收付款服务、账户服务、结算与清算服务等。

## （二）个人业务

### 1、概况

个人业务作为本行三大类业务之一，是本行重点发展的业务领域。2022年1-9月，本行个人业务的营业收入占比为53.89%，个人业务的营业利润占本行总营业利润的52.46%。2021年，本行个人业务的营业收入占比为46.42%，个人业务的营业利润占本行总营业利润的51.82%。2020年，本行个人业务的营业收入占比为54.34%，个人业务的营业利润占本行总营业利润的54.77%。2019年，本行个人业务的营业收入占比为41.72%，个人业务的营业利润占本行总营业利润的39.37%。

### 2、产品与服务

本行目前基本形成了较为完善的产品体系，涉及零售贷款、银行卡服务、中间业务服务等，可广泛满足广大市民的基本融资、理财等需求。

#### （1）零售贷款业务

本行目前基本形成了涉及个人经营、个人消费、个人住房按揭及信用卡的个人贷款产品系列。近年来，本行个人贷款业务增长显著。截至2022年9月30日、2021年12月31日、2020年12月31日和2019年12月31日，本行的个人贷款余额分别为534.43亿元、517.10亿元、479.11亿元和364.42亿元，占总贷款余额比例分别为53.95%、60.81%、65.52%和57.08%。

#### ①个人经营性贷款

个人经营性贷款是本行个人贷款业务的重要组成部分。本行针对从事生产、流通、服务等经济活动的城乡个体工商户以及具有创业愿望、创业能力和创业项目且具有完全民事行为能力个人发放生产经营用贷款。本行灵活采用各种担保方式，并将各种

贷款方式合理组合，以满足客户需求。该贷款品种的期限根据借款人的生产周期和综合还贷能力确定，一般不超过 1 年，符合条件者可延期至 2 年。截至 2022 年 9 月 30 日、2021 年 12 月 31 日、2020 年 12 月 31 日和 2019 年 12 月 31 日，个人经营性贷款余额分别为 250.63 亿元、217.63 亿元、179.68 亿元和 147.57 亿元，占个人贷款余额的比例分别为 46.90%、42.09%、37.50% 和 40.49%。

### ②个人消费性贷款

本行可为个人客户房屋装修、购大额耐用消费品、旅游等综合消费需要提供消费性贷款。截至 2022 年 9 月 30 日、2021 年 12 月 31 日、2020 年 12 月 31 日和 2019 年 12 月 31 日，个人消费性贷款余额分别为 82.62 亿元、78.57 亿元、80.00 亿元和 57.32 亿元，占个人贷款余额的比例分别为 15.46%、15.19%、16.70% 和 15.73%。

### ③个人住房按揭贷款

个人住房按揭贷款是指购房人向房地产开发商购买普通住房或购买二手住房时，已支付规定比例的首付款后，在提供本行认可担保的前提下，其余购房款由本行贷款支付，并按约定方式还本付息的一种贷款业务。截至 2022 年 9 月 30 日、2021 年 12 月 31 日、2020 年 12 月 31 日和 2019 年 12 月 31 日，本行个人住房按揭贷款余额分别为 156.93 亿元、172.32 亿元、171.14 亿元和 106.61 亿元，占个人贷款余额的比例分别为 29.36%、33.32%、35.72% 和 29.25%。

### ④信用卡

信用卡是本行提供给用户的一种先消费后还款的小额信贷支付工具，可为持卡人提供信用消费、存取现金和转账结算等服务。截至 2022 年 9 月 30 日、2021 年 12 月 31 日、2020 年 12 月 31 日和 2019 年 12 月 31 日，本行信用卡及透支余额分别为 44.26 亿元、48.59 亿元、48.30 亿元和 52.92 亿元，占个人贷款余额的比例分别为 8.28%、9.40%、10.08% 和 14.52%。

## (2) 银行卡业务

本行紧抓银行卡产业发展浪潮，2005 年发行自主品牌的丰收借记卡，2015 年开始承揽绍兴市社会保障市民卡业务，本行银行卡业务不断创新突破，实现了较好发展。目前，本行主要开办的银行卡品种有：丰收借记卡、绍兴市社会保障市民卡（以下简

称“市民卡”）、丰收信用卡。

本行已加入中国银联系统，“丰收”系列银行卡可在全球所有带有银联标识的 ATM 机、POS 机上使用。

#### ①借记卡

本行丰收借记卡是向社会发行的具有转账结算、存取现金、购物消费、代收代付、ATM 取款、账户查询等功能的人民币支付工具。截至 2022 年 9 月 30 日，本行发行在外的借记卡有效卡已达 82.68 万张。

丰收借记卡目前可在全球 100 多个国家和地区已受理银联卡服务的 ATM、POS 上取款及消费。

#### ②信用卡

丰收信用卡是本行提供给用户的一种先消费后还款的小额信贷支付工具，可为持卡人提供信用消费、存取现金和转账结算等服务，是一种安全、便捷、高效的支付工具。丰收信用卡标准卡包括标准个人卡、畅行卡、联名（认同）卡等，享有最长 56 天免息还款期。截至 2022 年 9 月 30 日，本行发行在外的信用卡累计发卡已达 22.29 万张。

#### ③市民卡

绍兴市民卡具有“一卡通用、多卡合一、便民利民、安全可靠”的特点，该卡采用先进成熟的计算机技术，实现社保卡、银行卡、市民卡三卡合一，构筑以政府公共服务、社会事业及电子商务为主要功能的高效多用途应用平台。本行于 2015 年开始推出市民卡服务，截至 2022 年 9 月 30 日，本行市民卡标准卡发卡累计 98.76 万张。

### （3）个人存款

本行接受人民币和外币存款。本行的个人存款产品包括活期存款、定期存款和通知存款。本行人民币定期存款期限分为三个月、六个月、一年、二年、三年和五年六个档次，外币定期存款期限分为一个月、三个月、六个月、一年、二年五个档次。本行通知存款包括一天通知存款和七天通知存款，一天通知存款必须提前一天通知约定支取存款，七天通知存款必须提前七天通知约定支取存款。

本行充分利用现有 108 个分支机构及嵊州瑞丰村镇银行，通过提供优质服务来增加储蓄存款。截至 2022 年 9 月 30 日、2021 年 12 月 31 日、2020 年 12 月 31 日和 2019 年 12 月 31 日，本行个人存款分别为 767.64 亿元、646.97 亿元、604.13 亿元和 561.50 亿元，占本行总存款余额的比例分别为 62.92%、63.21%、65.28% 和 68.38%。

#### （4）中间业务及服务

代理类中间业务指商业银行受委托，代为办理指定的经济事务、提供金融服务并收取一定费用的业务。本行的代理业务主要有：

代收代付业务。如：代扣水、电、气费，代发工资等。

代理基金产品销售和代理保险业务。本行与基金公司合作代销基金，种类包括货币、债券、股票型基金等。与保险公司合作代销意外险、企财险、家财险等保险产品。

此外，本行还从事贵金属代销业务。主要产品类型为投资金和工艺金，产品为本行自主开发的投资金条品牌“祥瑞之宝”，以及设计有“国色天香”“越中灵秀”等具有绍兴特色的金、银系列产品。

#### （5）个人理财业务

本行始终坚持零售银行转型战略定位，努力提升财富管理品牌影响力，不断创造利润增长点。本行始终坚持稳健致远的投研风格，持续打造“资管财富管理”的全服务链条，针对不同客群的差异化需求，不断创新与完善产品体系，推进产品研发深度。截至 2022 年 9 月 30 日，本行非保本理财产品余额为 143.69 亿元。

未来，本行将根据市场需求，研发适合辖内高端客户需求的理财产品，针对高净值客户的多样化需求，为其提供“从理财到生活”的一揽子服务，实现从子女教育、资产配置、健康养老、财富传承等方面全面满足客户需求。

### （三）资金业务

本行资金业务主要包括货币市场业务、债券市场业务、同业业务以及债券理财业务。本行资金业务的主要目标为：实现资产多元化，分散经营风险；不断创新金融市场业务运作渠道、优化非信贷生息资产结构，有效提升各类风险管控能力，打造高效资金运作平台。

## 1、货币市场业务

本行的货币市场业务主要包括：（1）与境内金融机构开展短期资金拆借业务；（2）通过回购协议买卖证券业务，包括正回购和逆回购业务。

## 2、债券市场业务

本行通过对利率、汇率、信用、流动性及其它风险因素的分析，选择投资的债券品种。本行主要持有国债、政策性金融债和信用等级较高的信用债。

本行是首批进入全国银行间债券市场的农村合作金融系统成员之一。

本行近年来债券资产规模稳步增长，各项资金业务发展良好。

2019年，本行债券结算业务量为11,978.29亿元（其中：回购交易量为7,323.85亿元，现券交易量为3,749.54亿元）。

2020年，本行债券结算业务量为18,713.43亿元（其中：回购交易量为8,309.31亿元，现券交易量为10,404.12亿元）。

2021年，本行债券结算业务量为37,320.57亿元（其中：回购交易量为10,434.96亿元，现券交易量为26,885.61亿元）。

2022年1-9月，本行债券结算业务量为33,112.78亿元（其中：回购交易量为10,403.38亿元，现券交易量为22,709.40亿元）。

## 3、同业业务

本行同业业务主要包括同业拆借、同业存款、存放同业、票据转贴现等同业融资业务和同业投资业务。

同业拆借亦称信用拆借交易，是指本行与全国银行间同业拆借中心网的金融机构之间通过同业中心的交易系统进行的无担保资金融通行为。

同业存放业务是银行的传统业务，指本行与其它金融机构之间资金存放的业务。截至2022年9月30日、2021年12月31日、2020年12月31日和2019年12月31日，本行存放同业款项余额分别为66.08亿元、54.92亿元、39.46亿元和24.42亿元，同业存放款项余额分别为1.67亿元、1.57亿元、1.53亿元和1.16亿元。



票据转贴现是指商业银行将其未到期的已贴现商业汇票以贴现的方式向其它金融机构转让的融资行为。票据转贴现分为票据转入贴现和票据转出贴现。2019年，本行同业票据市场共发生交易360笔，业务量共计212.39亿元。2020年，本行同业票据市场共发生交易325笔，业务量共计218.25亿元。2021年，本行同业票据市场共发生交易343笔，业务量共计282.82亿元。2022年1-9月，本行同业票据市场共发生交易516笔，业务量共计398.34亿元。

#### 4、债券理财业务

本行的债券理财业务主要包括：①投资证券公司定向资产管理计划；②投资资金信托计划；③投资其他商业银行发行的理财产品等。

## 十、主要固定资产及无形资产

### （一）固定资产

本行固定资产是指为经营目的而持有的，使用寿命超过一年的有形资产，包括房屋及建筑物、电子设备、运输设备、其它设备。本行的固定资产主要为房屋及建筑物（包括土地使用权）。

#### 1、本行拥有的房产情况

（1）截至2022年9月30日，本行已取得两证（即房屋所有权证及国有土地使用权证）或不动产权证的房产共计127处，建筑面积合计104,008.76平方米。本行对该等房屋享有所有权，并依法拥有转让、出租、抵押或以其他方式处分的权利。

上述房产中不存在房产对应的土地使用权证登记为划拨用地的情形。

（2）截至2022年9月30日，本行尚未取得房屋所有权证及国有土地使用权证的房产共计3处，建筑面积共4,641.12平方米。具体情况见下表：

序号	所有权人	建筑面积（m <sup>2</sup> ）	房产名称
1	瑞丰银行	3,925.58	平水支行营业用房
2	瑞丰银行	510.52	独山分理处营业用房
3	瑞丰银行	205.02	安昌支行原寺桥储蓄所营业用房

上述3处房产暂时未能办理权属证书的原因及办理进展情况如下：（1）平水支行营业用房房产预售证审批手续已办理完成，目前开发商已委托第三方机构办理权属证

书，整栋房产证书办理完成后将安排办理本处房产的权属证书；（2）独山分理处营业用房为政府拆迁安置房，需要柯岩街道统一通知后方可办理权属证书，暂时无法单独办证，其中，个人住宅安排在第一批办理权证，小区营业房被安排在第二批办理权证。本行正积极与柯岩街道沟通，推进产证办理事宜；（3）安昌支行原寺桥储蓄所营业用房由于建设年代久远，办证难度较大，目前正积极与安昌镇人民政府协商处置事宜。

上述房产为本行真实所有，目前虽尚未取得权属证书，但并未使本行有关的业务活动受到影响，也未发现有关政府部门或其他任何第三人就该等房产向本行主张权利。该等事项不会导致本行产生重大损失，也不会成为本行本次发行的实质性障碍。

（3）截至 2022 年 9 月 30 日，本行新建房产共 1 处，建筑面积共 73,626.57 平方米，具体情况见下表：

序号	项目名称	立项备案	施工许可证	用地土地证	目前进展
1	瑞丰银行大楼	越发改备（2016） 30 号	330602201612300101	绍市国用（2014） 第 1901 号	已完成竣工验收备案及消防验收

上述新建房产的规划、施工、竣工及验收等均已履行必要的备案和审批程序，相关新建房产均系合法建设，不会成为本行本次发行的实质性障碍。

上述房产均系本行所有，房屋所有权证及土地使用权证（如有）真实、合法、有效；上述房产的权证存在部分瑕疵，未使本行有关的业务活动受到重大影响，且尚无有关政府部门或其他任何第三人对该等房产、土地向本行主张权利。因此，该等事项不会导致本行产生重大损失，也不会成为本行本次发行的实质性障碍。

## 2、租赁房屋

本行目前的部分营业和办公用房系通过租赁方式使用。截至 2022 年 9 月 30 日，本行租赁的经营性房产共计 98 处，建筑面积合计 43,927.65 平方米。前述房屋租赁中，部分出租方已提供完备的租赁房屋产权证书（共计 68 处，建筑面积合计 33,511.21 平方米），部分出租方尚未提供完备的租赁房屋产权证书（共计 30 处，建筑面积合计 10,416.44 平方米）。

根据《中华人民共和国民法典》第七百零六条之规定，当事人未依照法律、行政法规规定办理租赁合同登记备案手续的，不影响合同的效力。本行上述租赁房产存在未办理房屋租赁登记备案手续、部分出租方未提供租赁房屋产权证书的情况，但上述

租赁合同系双方真实意思表示，合同内容未违反法律、行政法规的强制性规定。此外，大部分出租方已提供租赁房屋的产权证书，部分未能提供完备产权证书的出租方已向本行出具承诺函，承诺其为房屋的真实所有权人或使用权人，有权与本行签订租赁合同，并愿意对租赁房屋的权利瑕疵导致本行遭受的经济损失给予赔偿。

综上，本行房屋租赁的上述瑕疵不会对本行的业务经营产生重大不利影响，不会对本行本次发行构成实质性障碍。

## （二）无形资产

本行除上述土地使用权外，还拥有如下商标、域名等无形资产。

### 1、商标

截至 2022 年 9 月 30 日，本行拥有的商标情况如下：

序号	商标名称	注册类别	注册证号	有效期限
1	 致富理财	36	8525985	2022-01-21 至 2032-01-20
2	 翼起成长	36	8525993	2021-09-07 至 2031-09-06
3	 至亲一家	36	8526006	2021-09-07 至 2031-09-06
4	 易路通达	36	8988489	2022-03-21 至 2032-03-20
5	绍银瑞丰 SYRF	36	9557047	2012-06-28 至 2032-06-27
6	祥瑞之宝	36	10963678	2014-08-07 至 2024-08-06
7	幸福直通车	36	11020124	2013-10-07 至 2023-10-06
8	全球直通车	36	11020131	2013-10-28 至 2023-10-27

序号	商标名称	注册类别	注册证号	有效期限
9	成长直通车	36	11020411	2013-10-07 至 2023-10-06
10	智慧直通车	36	11020427	2013-10-07 至 2023-10-06
11	祥瑞之宝	36	13462624	2015-02-21 至 2025-02-20
12	<b>瑞丰</b>	36	18643986	2017-05-21 至 2027-05-20
13	<b>瑞丰银行</b> BANK OF RUIFENG	36	18644400	2017-05-21 至 2027-05-20
14	<b>BORF</b>	36	25513919	2018-07-21 至 2028-07-20
15	 <b>智益财富</b> ZHIYI FORTUNE	36	25516732	2019-02-28 至 2029-02-27
16	<b>智益财富</b> ZHIYI FORTUNE	36	32733901	2019-06-21 至 2029-06-20
17	 <b>瑞丰星星贷</b> 瑞丰快金融	36	32735399	2019-07-07 至 2029-07-06
18	<b>瑞丰</b>	41	32735420	2020-08-21 至 2030-08-20
19	 <b>瑞丰邻家</b> RUIFENG NEIGHBORHOOD	36	48478755	2022-02-28 至 2032-02-27
20	<b>瑞丰邻家</b> RUIFENG NEIGHBORHOOD	36	48482833	2021-04-07 至 2031-04-06
21	<b>悦小象</b>	36	49952994	2021-04-28 至 2031-04-27

序号	商标名称	注册类别	注册证号	有效期限
22		21	49958049	2021-04-28 至 2031-04-27
23	邻五七五	36	51838883	2021-09-07 至 2031-09-06
24	邻吾七五	36	51848094	2021-08-28 至 2031-08-27
25	零五七五	36	51864409	2021-11-28 至 2031-11-27
26		28	53454906	2021-08-28 至 2031-08-27
27		36	53454911	2021-08-28 至 2031-08-27
28		28	53459653	2021-08-28 至 2031-08-27
29		36	53473449	2021-08-28 至 2031-08-27

## 2、专利

截至 2022 年 9 月 30 日，本行不存在拥有专利的情况。

## 3、著作权

截至 2022 年 9 月 30 日，本行共拥有 10 项经登记的作品著作权。本行拥有经登记的作品著作权情况如下：

序号	著作权人	登记号	登记日期	作品名称	作品类别
1	瑞丰银行	国作登字-2013-F-00117287	2013.12.12	绍兴四景之古纤道金银章（图样）	美术
2	瑞丰银行	国作登字-2013-F-00117286	2013.12.12	绍兴四景之兰亭金银章（图样）	美术
3	瑞丰银行	国作登字-2013-F-00117285	2013.12.12	绍兴四景之香炉峰金银章（图样）	美术
4	瑞丰银行	国作登字-2013-F-00117283	2013.12.12	绍兴四景之八字桥金银章（图样）	美术
5	瑞丰银行	国作登字-2013-F-00117284	2013.12.12	四大美女白银书签（图样）	美术
6	瑞丰银行	国作登字-2013-F-00117282	2013.12.12	四大美女黄金书签（图样）	美术
7	瑞丰银行	国作登字-2022-F-10101227	2022-05-19	瑞宝动作组合	美术
8	瑞丰银行	国作登字-2022-F-10101225	2022-05-19	瑞宝超级符号LOGO	美术
9	瑞丰银行	国作登字-2022-F-10101226	2022-05-19	瑞宝钱币LOGO	美术
10	瑞丰银行	国作登字-2022-F-10101228	2022-05-19	瑞宝	美术

#### 4、域名

截至 2022 年 9 月 30 日，本行在用的备案域名情况如下：

序号	注册域名	域名持有者	有效期至	ICP 备案号
1	borf.cn	瑞丰银行	2027-03-23	浙 ICP 备 12022659 号-1

本行合法拥有上述主要无形资产，相关财产所有权、使用权真实、合法，权属清晰，主要财产不存在产权纠纷或潜在纠纷。

## 十一、本行业务许可情况

### （一）金融许可证

根据《商业银行法》《银行保险机构许可证管理办法》，商业银行的设立应取得相应的金融许可证。截至本募集说明书签署日，本行已取得中国银行保险监督管理委员会绍兴监管分局核发的《金融许可证》（机构编码：B1143H333060001），本行境内各分支机构均已取得中国银保监会各派出机构核发的《金融许可证》。

### （二）营业执照

根据《商业银行法》，经批准设立的商业银行及其分支机构，由国务院银行业监督管理机构颁发经营许可证，并凭该许可证向工商行政管理部门办理登记，领取营业执照。截至本募集说明书签署日，本行已取得浙江省市场监督管理局核发的《营业执照》（统一社会信用代码：91330600145965997H），本行境内各分支机构均已取得当地工商行政管理机构核发的营业执照。

## 十二、上市以来的重大资产重组情况

本行自首次公开发行股票并在主板上市以来不存在重大资产重组的情形。

## 十三、境外经营情况

截至本募集说明书签署日，本行尚无在境外开展业务经营的情况。

## 十四、信息科技

### （一）信息系统建立

#### 1、产品服务类

本行实现本外币一体化，实现系统“7×24”小时不间断服务，包括核心业务系统、信贷管理系统、卡业务系统、国际业务结算系统等，为客户提供公共类服务。

#### 2、客户渠道类

在互联网技术蓬勃发展的今天，本行上线了网上银行、手机银行、微信银行、电话 POS、短信平台等系统，在扩展业务渠道的同时，为客户提供在线转账、汇款、理财、面对面支付、缴费签约、在线缴费、贷款申请、信用卡还款等更为便利的服务。

#### 3、中间业务类

本行与外部单位建立了良好的合作关系，在此基础上，开展了各种代收代付业务，具体包括：代收水、电、煤气费，交通罚没款、非税、理财产品、基金代销、贵金属代销、市民卡、财政集中支付等。

#### 4、管理决策类

本行完成了数据平台建设，实现了全行数据的统一加工及统一应用支持。随着本行日益精细化管理的要求，在此平台基础上，建设了客户关系管理系统、绩效考核系统、综合报表平台、客户风险预警系统、内部资金转移定价系统、成本分摊与盈利分析系统、资产负债管理系统、风险产品录音录像系统、门户网站、智慧管理平台、人力资源管理系统、流程银行管理系统等，有效的提高了业务管理效率及规范化程度，更好地为决策活动提供了服务，为本行经营管理提供强有力的数据支撑及科学依据。

## 5、基础设施类

本行重点关注中心机房、支行网点设备间的 UPS、空调、监控、各类主机、安全设备、网络设备、防水防火、消防设施等运行情况，并根据运行情况，定期对设备进行检查、升级、更新，确保各类设备正常稳定运行。

### （二）信息科技治理架构

本行高度重视信息科技并设立了信息科技委员会，全面统筹规划信息科技发展战略。信息科技委员会下设办公室，办公室设在信息科技部，成员由业务、合规、风险、审计、科技等条线骨干组成。信息科技部内部设立软件开发中心、数据管理中心、运行维护中心，各中心各司其职，职责明确，相互配合，有效保证快速响应的工作效率。

### （三）信息系统安全

#### 1、网络安全管理

本行高度重视网络安全，在通过技术途径实现网络系统基础设施持续、稳定、可靠运行的基础上，更将网络安全提升到确保行内各类业务持续可靠运行的战略层面。

本行严格按照各级监管部门网络安全政策和标准规范要求，建立健全技术防护体系，采用了趋势科技防病毒软件，并对全辖办公电脑进行了推广安装。中心机房内部网络设备分层分区，开发与生产网络严格隔离，在网络边界部署了防火墙，办公内外网完全物理隔离。不同功能网段采用 VLAN 隔离，有效防止网络广播风暴，并采用 NAT、ACL、加密传输等技术手段对内网 IP 及端口进行隔离，有效保护了内部 IP 和端口号。互联网接入区采用双层异构防火墙架构部署，并部署了防 DDOS 攻击设备、IPS 入侵防御设备与 Web 应用防火墙等安全设备，可有效抵御 DDOS 攻击、网页篡改等已知网络攻击手段。网络安全人员定期对安全设备产生的日志进行分析，定期对主机及应用进行漏洞扫描或渗透测试，并生成报告，对问题进行研究整改。定期对服务器、网络设备、安全设备安全策略配置进行检查、备份。

本行严格按照省联社网络与信息安全事故应急预案要求，建立健全网络安全应急预案与应急工作体系，并定期进行应急演练。通过每年的网络应急演练，可实际验证本行网络系统策略的有效性，提升本行应急管理工作水平，检验了本行网络系统应急能力，提高网络管理人员处理突发事件的能力，最大限度地降低了网络故障对本行正



常运营所造成的影响。

## 2、灾难备份体系

本行自建的信息系统均制定了应急预案，涵盖机房基础设施故障、系统宕机、敏感数据泄露、网络故障等相关场景，建立了生产数据的同城备份机制，实现了“两地三中心”的灾备体系，实现 24 小时实时监控，全面通过 ISO20000 和 ISO20007 认证，筑立起全方位的风险防范“安全坝”。

## 3、信息安全组织机构

本行高度重视信息安全管理，持续开展信息安全体系建设。在信息安全管理组织建设方面，建立了各级信息安全管理领导小组，设立了计算机安全专管员和协管员，形成了自上而下的组织架构。在信息安全制度建设方面，按照集中管理、规范操作的原则，在物理环境管理、数据管理、网络管理、系统管理、项目开发管理、操作管理、设备管理、防病毒管理、事件报告、外包管理等方面制定了一系列的安全管理制度，并予以强化落实。本行积极开展信息系统安全等级保护测评工作，目前已经完成 4 个二级系统（网络子系统、门户网站系统、邮件系统）的等级保护定级、测评工作，从多个环节入手不断提升信息安全管理水平，并持续改进。2021 年，金融科技部成功通过了 CCRC 的认证审核，获得了中国网络安全审查技术与认证中心（CCRC）颁发的 ISO/IEC27001:2013 信息安全管理体系认证证书，使本行信息安全管理水平迈上了新台阶。

## 4、本行的信息技术团队

本行拥有一支包括各类技术人员、业务人员在内的计算机软件开发、运行维护队伍，主要有架构设计、信息安全、软件开发、数据治理、数据挖掘、主机管理、网络管理、系统维护等方面的专业人才。目前，金融科技部共 49 名员工，其中总经理 1 名，经理 1 名，项目管理岗 2 名，安全管理岗 1 名。部门下设数据管理部、软件研发中心、运行维护中心。数据管理部配置 3 名中心副经理，1 名经理助理，6 名数据开发人员，4 名数据挖掘人员，4 名金融监管统计人员；软件研发中心配置 2 名中心副经理，1 名经理助理，15 名软件开发人员；运行维护中心配置 1 名中心经理助理，7 名运维人员；金融科技部有序开展各项工作，确保本行各类信息系统安全、稳定、高效地运行。

## 十五、本行股利分配政策及资本规划

### （一）股利分配政策

本行现行有效的《公司章程》对利润分配政策的具体规定如下：

“第二百一十八条 本行分配当年税后利润时，应当提取利润的 10% 列入本行法定公积金。本行法定公积金累计额为本行注册资本的 50% 以上的，可以不再提取。

本行的法定公积金不足以弥补以前年度亏损的，在依照前款规定提取法定公积金之前，应当先用当年利润弥补亏损。

本行从税后利润中提取法定公积金后，按照有关法律法规规定提取一般准备金，用于弥补尚未识别的可能性损失。

本行从税后利润中提取法定公积金和一般准备金后，经股东大会决议，还可以从税后利润中提取任意公积金。

本行弥补亏损、提取公积金、提取一般准备金后所余税后利润，可根据股东大会批准的利润分配方案按照股东持有的股份比例分配，但本章程规定不按持股比例分配的除外。

股东大会违反前款规定，在本行弥补亏损、提取法定公积金、提取一般准备金之前向股东分配利润的，股东必须将违反规定分配的利润退还本行。

本行持有的本行股份不参与分配利润。”

“第二百一十九条 本行的公积金用于弥补本行的亏损、扩大本行经营或者转为增加本行资本。但是，资本公积金不应用于弥补本行的亏损。

法定公积金转为资本时，所留存的该项公积金应不少于转增前本行注册资本的 25%。”

“第二百二十条 本行股东大会对利润分配方案作出决议后，本行董事会须在股东大会召开后 2 个月内完成股利（或股份）的派发事项，本行应于董事会通过有关利润分配预案之日起 10 日内将利润分配预案报银行保险监督管理机构备案。”

“第二百二十一条 本行的利润分配政策应重视对投资者的合理投资回报和有利于本行长远发展的原则。本行可以下述形式分配股利：

- （一）现金；
- （二）股票；
- （三）符合法律法规规定的其他形式。”

“第二百二十二条 本行利润分配政策为：

（一）本行的利润分配应重视对投资者的合理回报并兼顾本行的可持续发展，结合本行的盈利情况和业务未来发展战略的实际需要，建立对投资者持续、稳定的回报机制。

（二）本行董事会、监事会和股东大会对利润分配政策的决策和论证过程中应当充分考虑独立董事、监事和公众投资者的意见。

（三）董事会在综合考虑本行所处行业特点、发展阶段、自身经营模式、盈利水平以及是否有重大资金支出安排等因素后，可提出差异化的现金分红政策，具体原则如下：

1.本行发展阶段属成熟期且无重大资金支出安排的，进行利润分配时，现金分红在本次利润分配中所占比例最低应达到 80%；

2.本行发展阶段属成熟期且有重大资金支出安排的，进行利润分配时，现金分红在本次利润分配中所占比例最低应达到 40%；

3.本行发展阶段属成长期且有重大资金支出安排的，进行利润分配时，现金分红在本次利润分配中所占比例最低应达到 20%。

本行发展阶段不易区分但有重大资金支出安排的，可以按照前项规定处理。

重大资金支出是指：本行未来十二个月内拟对外投资、收购资产或者购买设备、建筑物的累计支出达到或者超过本行最近一期经审计总资产的 30%。

（四）本行可采取现金、股票、现金与股票相结合或者法律法规允许的其他方式分配利润，利润分配不得超过累计可分配利润的范围，不得损害本行持续经营能力。

在满足现金分红条件的情况下，本行应当采取现金方式分配利润，原则上在上市后三年内每年度进行一次现金分红，本行董事会可以根据本行盈利及资金需求情况提议本行进行中期现金分红。

（五）本行应保持利润分配政策的连续性与稳定性，上市后最近三年以现金方式累计分配的利润不少于最近三年实现的年均可分配利润的 30%，且每次利润分配以现金方式分配的利润不少于当次分配利润的 20%。

（六）股东分红回报规划的决策机制

1.本行至少每三年对已实施的股东分红回报规划的执行情况进行一次评估。

根据有关法律法规以及本行经营状况、股东（特别是中小投资者）、独立董事的意见，必要时对本行实施中的利润分配政策作出相应的修改，并调整制定新的股东分红回报规划。股东分红回报规划调整后，需提交股东大会审议表决，并经出席股东大会的股东所持表决权的 2/3 以上通过。

2.本行董事会应根据经营发展需要，充分考虑本行盈利规模、现金流量状况、发展资金需求、融资成本、外部融资环境等因素科学地制定年度分配预案或中期利润分配预案，经本行股东大会表决通过后实施。具体如下：

（1）本行董事会应根据生产经营状况，充分考虑瑞丰银行盈利规模、现金流量状况、未来业务发展规划和资金使用需求、以前年度亏损弥补情况等因素，并结合股东（特别是公众投资者）、独立董事和监事会的意见，制定年度或中期分红预案，并且预案中应说明当年未分配利润的使用计划；

（2）本行董事会通过利润分配预案，需经全体董事过半数表决通过并经 1/2 以上独立董事表决通过，独立董事应当对利润分配预案发表独立意见；本行监事会应当对本行利润分配预案进行审议，并经半数以上监事表决通过；

（3）本行利润分配方案需提交本行股东大会审议，应当由出席股东大会的股东（包括股东代理人）所持表决权过半数通过；

（4）本行股东大会按照既定利润分配政策对利润分配方案作出决议后，本行董事会须在股东大会召开后二个月内完成股利（或股份）的派发事项。”

## （二）资本规划

2012年6月，根据巴塞尔协议III精神，中国银监会出台《商业银行资本管理办法（试行）》（以下简称“资本管理办法”），并于2013年1月1日正式实施。《资本管理办法》规定，我国非系统重要性银行的资本充足率（含储备资本）不得低于10.5%，一级资本充足率不得低于8.5%，核心一级资本充足率不得低于7.5%，并要求商业银行2018年底前全面达标。2012年12月，中国银监会根据《资本管理办法》要求，出台《中国银监会关于实施〈商业银行资本管理办法（试行）〉过渡期安排相关事项的通知》，对2013-2018年间商业银行每年的资本充足率设定了最低资本监管要求。基于上述法规要求，为加强资本管理、提升资本运用效率，适应资本监管和审慎监管要求，本行制定了《瑞丰银行2019-2024资本管理规划》。具体内容如下：

### 1、资本管理规划的整体原则

本行资本管理的整体原则为“科学规划、优化配置、安全高效使用、合理回报”。

通过资本管理规划进一步健全资本管理机制，提高资本管理效率，将资本覆盖风险、资本成本、资本约束、资本补充、经济资本、经济增加值和风险调整后的资本回报等资本管理理念逐步渗透和融入经营管理活动，构建风险、资本、收益有机平衡的资本管理和风险管理体系，促进本行各项业务的安全稳健运行。同时在满足监管部门对资本充足率的监管要求上，实现资本收益的最大化。

### 2、制定资本补充规划的背景

为落实零售银行转型战略，本行未来将通过新增网点、丰富业务种类、创新业务品种、全面提升精细化服务水平等方式，不断增强跨区域、多元化经营能力。

目前国内经济正处于结构转型过程之中，落后产能正逐步淘汰，新兴产业逐渐成为经济增长驱动力，国民消费理念和能力也在不断升级，本行在经济转型的过程中，也不断的与时俱进，积极谋求业务种类、业务内容转型升级，以适应新时代、新形势的变化，未来本行除继续做好服务民营、小微、三农经济外，还将根据行业和监管规定变化，适时加大消费金融、租赁等领域的业务投入，扩大业务范围，实现长久稳健发展。

随着网点数量、新型业务的不断增长及经营范围的不断扩大，预计本行的风险加

权资产和净利润将继续保持较快增长。为确保业务持续稳定发展，本行需要制定合理的资本充足率目标以及长期资本补充规划。

### 3、资本补充规划的实施

#### （1）内源性资本补充

##### ①不断提升盈利能力

盈利能力，是银行内生性资本积累的关键因素。本行将在确保符合宏观审慎监管要求的前提下，进一步加快业务发展，优化业务结构和收入结构，有效控制成本支出的增长，提升盈利能力，确保内源性资本的可持续增长。

##### ②充分计提拨备

本行将按照监管机构及财政部有关规定，在税后足额计提一般准备，提高风险抵御能力的同时实现资本补充。

##### ③合理确定分红比率

在确保净利润增长的同时，实行合理的利润分配政策，合理确定现金分红比率；在股利稳定增长的同时，合理确定利润留存，有效加大内源性资本的积累。

#### （2）外源性资本补充

进一步完善长效资本补充机制，拓宽资本补充渠道，解决未来资本约束问题，为公司持续发展提供坚实的资本基础。

密切关注国内银行业资本工具创新政策，按照监管部门资本工具创新政策导向，不断探索和创新资本补充工具，适时通过发行二级资本债券、混合资本债券、永续债券等方式补充附属资本及其他一级资本，形成多元化资本补充机制，以增强补充资本的灵活性，进一步优化资本结构，确保资本充足水平符合监管要求。

#### （3）增强风险资产管理能力

##### ①合理控制风险资产增长比例

在资产规模不断增长的同时，优化表内外风险资产结构，优先发展收益高、资本占用少的业务。同时，加强风险资产监控力度，及时防范化解风险事件，保证各季资

本充足水平持续满足监管要求。

## ②提升风险资产质量

本行加大对高端装备制造业、现代服务业、文化产业、战略性新兴产业等行业的信贷支持力度，加大对个人消费类信贷的投入，持续优化信贷结构，分散信贷风险。增强对风险行业客户跟踪监测力度，及时预警借款人信用风险变化，并采取前瞻性措施，降低借款人信用等级下降而造成损失的可能性。

## （三）最近三年现金分红情况

本行 2021 年度、2020 年度和 2019 年度的现金分红情况如下：

单位：千元

项目	2021 年度	2020 年度	2019 年度
现金分红的数额（含税）	271,684	-	163,010
分红年度合并报表中归属于上市公司股东的净利润	1,271,132	1,104,533	1,038,056
当年现金分红占合并报表中归属于上市公司股东的净利润的比例（%）	21.37	-	15.70
最近三年累计现金分红占近三年年均合并报表中归属于上市公司股东的净利润的比例（%）	38.20		

2019 年至 2021 年，本行累计现金分红（含税）总额为 4.35 亿元，占近三年年均合并报表中归属于上市公司股东的净利润的比例为 38.20%，与本行股利分配政策及资本规划相匹配。

## 十六、报告期内债券的发行、偿还及资信评级情况

### （一）报告期内债券发行情况

2022 年 9 月 28 日，本行在全国银行间债券市场发行“三农”专项金融债券人民币 30 亿元，期限 3 年，票面利率为 2.73%。

### （二）报告期内债券偿还情况

本行于 2016 年 3 月 11 日发行 5 亿元小型微型企业贷款专项金融债券，债券简称“16 瑞丰农商小微 02”，债券代码为 1621009，期限为 3 年，票面利率为 3.70%。2019 年 3 月 15 日，本行已按面值全部兑付了本期债券。

本行于 2016 年 3 月 11 日发行 5 亿元小型微型企业贷款专项金融债券，债券简称

“16 瑞丰农商小微 01”，债券代码为 1621008，期限为 5 年，票面利率为 3.90%。2021 年 3 月 15 日，本行已按面值全部兑付了本期债券。

本行于 2018 年 12 月 14 日发行 20 亿元“三农”专项金融债券，债券简称“18 瑞丰农商三农债 01”，债券代码为 1821049，期限为 3 年，票面利率为 3.98%。2021 年 12 月 20 日，本行已按面值全部兑付了本期债券。

本行于 2017 年 3 月 24 日发行 5 亿元二级资本债券，债券简称“17 瑞丰农商二级 01”，债券代码为 1721023，期限为 10 年期，票面利率为 4.90%，在第 5 年末附有前提条件的发行人赎回权。2022 年 3 月 28 日，本行已按面值全部赎回了本期债券。

本行于 2017 年 8 月 3 日发行 8 亿元二级资本债，债券简称“17 瑞丰农商二级 02”，债券代码为 1721042，期限为 10 年期，票面利率为 5.00%，在第 5 年末附有前提条件的发行人赎回权。2022 年 8 月 8 日，本行已按面值全部赎回了本期债券。

截至 2022 年 9 月 30 日，本行不存在已到期需偿还的债券，亦不存在拖欠债券利息的情况。

### （三）最近三年平均可分配利润足以支付公司债券一年的利息

2021 年、2020 年和 2019 年，本行实现归属于母公司所有者的净利润分别为 12.71 亿元、11.05 亿元和 10.38 亿元，最近 3 个会计年度实现的年均可分配利润为 11.38 亿元。参考市场上已发行可转债的发行规模、评级结果、票面利率等情形，假设按照最高票面利率 2.0% 计算，本次发行可转债 1 年的利息最高为 1.00 亿元，本行最近三个会计年度实现的年均可分配利润不少于公司债券一年的利息。

### （四）本次可转债资信评级情况

联合资信评估股份有限公司对本行本次发行的可转债进行了信用评级并出具了《浙江绍兴瑞丰农村商业银行股份有限公司向不特定对象发行可转换公司债券信用评级报告》，确定本行的主体信用等级为 AA+，评级展望为稳定，本次可转债的信用级别为 AA+。



## 第五节 财务会计信息与管理层分析

### 一、最近三年及一期财务报表审计情况

立信会计师事务所（特殊普通合伙）依据《中国注册会计师审计准则》，对本行 2019-2020 年度及 2021 年度的财务报表进行了审计，并分别出具了信会师报字[2021]第 ZH10006 号、信会师报字[2022]第 ZH10038 号标准无保留意见审计报告。

如无特别说明，本募集说明书引用的 2019 年度、2020 年度及 2021 年度财务数据摘自本行 2019 年度、2020 年度及 2021 年度经审计的财务报告，2022 年 1-9 月财务数据摘自本行 2022 年 1-9 月未经审计财务报告，数据口径为合并报表口径。

### 二、最近三年及一期财务报表

#### （一）资产负债表

##### 合并资产负债表

单位：千元

项目	2022-09-30	2021-12-31	2020-12-31	2019-12-31
<b>资产</b>				
现金及存放中央银行款项	8,252,382	9,292,381	13,585,733	9,160,937
存放同业款项	6,608,289	5,491,732	3,945,594	2,442,269
拆出资金	70,759	1,002,652	100,033	999,069
衍生金融资产	231,784	40,763	1,325	-
买入返售金融资产	46,549	1,691,901	2,676,079	2,742,337
发放贷款和垫款	96,179,674	82,497,234	74,419,531	61,872,327
金融投资：				
交易性金融资产	5,778,708	5,080,573	3,773,174	2,995,561
债权投资	15,221,860	11,036,237	3,377,204	5,750,703
其他债权投资	23,140,889	18,218,632	25,460,302	21,894,189
其他权益工具投资	100,000	2,000	2,000	2,000
固定资产	1,380,430	1,423,248	605,786	574,218
在建工程	87,652	78,369	686,271	573,044
使用权资产	80,398	69,418	不适用	不适用
无形资产	127,227	130,651	135,215	139,781
递延所得税资产	678,595	636,192	595,243	460,277

项目	2022-09-30	2021-12-31	2020-12-31	2019-12-31
其他资产	359,915	175,533	152,682	312,322
<b>资产总计</b>	<b>158,345,111</b>	<b>136,867,516</b>	<b>129,516,172</b>	<b>109,919,036</b>
<b>负债：</b>				
向中央银行借款	8,698,120	9,638,481	10,122,440	1,401,134
同业及其他金融机构存放款项	167,454	156,761	153,098	116,112
拆入资金	-	100,024	200,092	69,819
衍生金融负债	207,142	49,064	8,843	-
卖出回购金融资产款	1,479,574	4,030,304	5,729,352	4,125,727
吸收存款	123,240,439	102,358,896	92,550,479	82,121,242
应付职工薪酬	75,878	194,169	189,554	142,164
应交税费	125,526	112,165	127,236	74,383
预计负债	32,095	18,860	33,788	14,649
应付债券	9,210,587	6,130,593	9,090,689	11,062,048
租赁负债	70,655	65,783	不适用	不适用
递延所得税负债	-	-	-	11,229
其他负债	241,847	196,320	57,285	330,980
<b>负债合计</b>	<b>143,549,317</b>	<b>123,051,420</b>	<b>118,262,856</b>	<b>99,469,487</b>
<b>所有者权益（或股东权益）：</b>				
实收资本(或股本)	1,509,355	1,509,355	1,358,419	1,358,419
资本公积	1,335,638	1,335,638	304,832	304,832
其他综合收益	130,234	62,182	-30,633	115,486
盈余公积	2,987,065	2,987,065	2,862,041	2,752,791
一般风险准备	3,374,993	3,374,993	2,999,920	2,672,170
未分配利润	5,206,966	4,304,068	3,533,033	3,028,511
归属于母公司所有者权益（或股东权益）合计	14,544,251	13,573,301	11,027,612	10,232,209
少数股东权益	251,543	242,795	225,704	217,340
<b>所有者权益（或股东权益）合计</b>	<b>14,795,794</b>	<b>13,816,096</b>	<b>11,253,316</b>	<b>10,449,548</b>
<b>负债和所有者权益（或股东权益）总计</b>	<b>158,345,111</b>	<b>136,867,516</b>	<b>129,516,172</b>	<b>109,919,036</b>

## 母公司资产负债表

单位：千元

项目	2022-09-30	2021-12-31	2020-12-31	2019-12-31
<b>资产</b>				
现金及存放中央银行款项	8,021,407	9,066,034	13,301,747	8,944,410
存放同业款项	6,497,939	5,451,604	3,739,276	2,757,812
拆出资金	70,759	1,002,652	100,033	999,069
衍生金融资产	231,784	40,763	1,325	-
买入返售金融资产	46,549	1,691,901	2,676,079	2,742,337
发放贷款和垫款	93,252,771	79,807,243	72,086,021	59,804,396
<b>金融投资：</b>				
交易性金融资产	5,778,708	5,080,573	3,884,122	3,518,880
债权投资	15,221,860	11,036,237	3,277,812	5,582,018
其他债权投资	23,140,889	18,218,632	25,460,302	21,435,244
其他权益工具投资	100,000	2,000	2,000	2,000
长期股权投资	80,000	80,000	80,000	80,000
固定资产	1,313,476	1,353,236	538,912	573,109
在建工程	87,652	78,369	686,271	516,255
使用权资产	74,609	66,656	不适用	不适用
无形资产	127,227	130,651	135,215	139,781
递延所得税资产	631,070	589,150	538,802	437,979
其他资产	355,327	172,799	148,454	307,915
<b>资产总计</b>	<b>155,032,027</b>	<b>133,868,500</b>	<b>126,656,371</b>	<b>107,841,205</b>
<b>负债：</b>				
向中央银行借款	8,696,376	9,531,785	9,789,514	1,351,134
同业及其他金融机构存放款项	843,106	858,640	899,631	875,094
拆入资金	-	100,024	200,092	69,819
衍生金融负债	207,142	49,064	8,843	-
卖出回购金融资产款	1,479,574	4,030,304	5,729,352	4,021,079
吸收存款	119,675,643	99,166,178	89,643,431	79,781,035
应付职工薪酬	75,812	194,113	189,498	142,143
应交税费	120,115	108,876	121,981	69,982
预计负债	32,095	18,860	33,788	14,649
应付债券	9,210,587	6,130,593	9,090,689	11,062,048
租赁负债	65,444	63,126	不适用	不适用
递延所得税负债	-	-	-	34,267
其他负债	239,249	193,718	51,133	308,791

项目	2022-09-30	2021-12-31	2020-12-31	2019-12-31
<b>负债合计</b>	<b>140,645,143</b>	<b>120,445,281</b>	<b>115,757,952</b>	<b>97,730,042</b>
<b>所有者权益（或股东权益）：</b>				
实收资本(或股本)	1,509,355	1,509,355	1,358,419	1,358,419
资本公积	1,335,638	1,335,638	304,832	304,832
其他综合收益	129,748	61,696	-31,119	111,115
盈余公积	2,987,065	2,987,065	2,862,041	2,752,791
一般风险准备	3,374,993	3,374,993	2,999,920	2,672,170
未分配利润	5,050,085	4,154,472	3,404,326	2,911,836
<b>所有者权益（或股东权益）合计</b>	<b>14,386,884</b>	<b>13,423,219</b>	<b>10,898,419</b>	<b>10,111,163</b>
<b>负债和所有者权益（或股东权益）总计</b>	<b>155,032,027</b>	<b>133,868,500</b>	<b>126,656,371</b>	<b>107,841,205</b>

## （二）利润表

### 合并利润表

单位：千元

项目	2022年1-9月	2021年度	2020年度	2019年度
<b>一、营业总收入</b>	<b>2,705,323</b>	<b>3,310,241</b>	<b>3,008,719</b>	<b>2,860,399</b>
利息净收入	2,360,376	2,995,638	2,981,971	2,671,270
利息收入	4,668,110	5,865,197	5,469,647	4,999,610
利息支出	2,307,734	2,869,559	2,487,676	2,328,339
手续费及佣金净收入	-23,148	-133,359	-166,717	-125,080
手续费及佣金收入	138,783	107,203	44,351	67,474
手续费及佣金支出	161,931	240,562	211,068	192,554
投资收益（损失以“-”号填列）	334,646	327,204	183,543	249,539
其中：对联营企业和合营企业的投资收益	-	-	-	-
以摊余成本计量的金融资产终止确认产生的收益（损失以“-”号填列）	8,308	19,440	-	-
其他收益	50,105	25,872	4,604	-
公允价值变动收益（损失以“-”号填列）	58,383	32,467	-41,203	26,763
汇兑收益（损失以“-”号填列）	-80,519	54,940	38,279	29,754
其他业务收入	5,480	7,382	7,962	8,152
资产处置收益（损失以“-”号填列）	-	97	280	1
<b>二、营业总支出</b>	<b>1,551,390</b>	<b>1,944,682</b>	<b>1,814,844</b>	<b>1,709,239</b>
税金及附加	19,119	23,917	21,704	20,728
业务及管理费	753,041	1,066,302	987,419	928,687
信用减值损失	778,920	854,091	804,362	754,281
其他资产减值损失	-	-	-	-
其他业务成本	310	372	1,359	5,543
<b>三、营业利润（亏损以“-”号填列）</b>	<b>1,153,933</b>	<b>1,365,559</b>	<b>1,193,875</b>	<b>1,151,161</b>
加：营业外收入	17,124	21,445	26,430	17,791
减：营业外支出	6,283	17,032	22,635	11,702
<b>四、利润总额（亏损总额以“-”号填列）</b>	<b>1,164,774</b>	<b>1,369,972</b>	<b>1,197,671</b>	<b>1,157,250</b>
减：所得税费用	72,724	75,029	78,053	102,803
<b>五、净利润（净亏损以“-”号填列）</b>	<b>1,092,050</b>	<b>1,294,943</b>	<b>1,119,617</b>	<b>1,054,447</b>
（一）按经营持续性分类				

项目	2022年1-9月	2021年度	2020年度	2019年度
1.持续经营净利润（净亏损以“-”号填列）	1,092,050	1,294,943	1,119,617	1,054,447
2.终止经营净利润（净亏损以“-”号填列）	-	-	-	-
（二）按所有权归属分类				
1.归属于母公司股东的净利润（净亏损以“-”号填列）	1,076,582	1,271,132	1,104,533	1,038,056
2.少数股东损益（净亏损以“-”号填列）	15,468	23,811	15,084	16,391
<b>六、其他综合收益的税后净额</b>	<b>68,052</b>	<b>92,815</b>	<b>-146,119</b>	<b>-14,753</b>
归属母公司所有者的其他综合收益的税后净额	68,052	92,815	-146,119	-14,753
（一）不能重分类进损益的其他综合收益	-	-	-	-
1.重新计量设定受益计划变动额	-	-	-	-
2.权益法下不能转损益的其他综合收益	-	-	-	-
3.其他权益工具投资公允价值变动	-	-	-	-
4.企业自身信用风险公允价值变动	-	-	-	-
（二）将重分类进损益的其他综合收益	68,052	92,815	-146,119	-14,753
1.权益法下可转损益的其他综合收益	-	-	-	-
2.其他债权投资公允价值变动	24,950	106,515	-148,029	-15,426
3.金融资产重分类计入其他综合收益的金额	-	-	-	-
4.其他债权投资信用损失准备	43,102	-13,700	1,910	674
5.现金流量套期储备	-	-	-	-
6.外币财务报表折算差额	-	-	-	-
7.其他	-	-	-	-
归属于少数股东的其他综合收益的税后净额	-	-	-	-
<b>七、综合收益总额</b>	<b>1,160,102</b>	<b>1,387,758</b>	<b>973,498</b>	<b>1,039,695</b>
归属于母公司所有者的综合收益总额	1,144,634	1,363,947	958,414	1,023,303
归属于少数股东的综合收益总额	15,468	23,811	15,084	16,391
<b>八、每股收益：</b>				
（一）基本每股收益(元/股)	<b>0.71</b>	<b>0.89</b>	<b>0.81</b>	<b>0.76</b>
（二）稀释每股收益(元/股)	<b>0.71</b>	<b>0.89</b>	<b>0.81</b>	<b>0.76</b>

## 母公司利润表

单位：千元

项目	2022年1-9月	2021年度	2020年度	2019年度
<b>一、营业总收入</b>	<b>2,618,125</b>	<b>3,223,171</b>	<b>2,900,416</b>	<b>2,714,082</b>
利息净收入	2,268,646	2,878,884	2,865,260	2,510,953
利息收入	4,521,470	5,680,085	5,294,972	4,790,970
利息支出	2,252,824	2,801,201	2,429,712	2,280,017
<b>手续费及佣金净收入</b>	<b>-19,536</b>	<b>-106,505</b>	<b>-156,056</b>	<b>-103,774</b>
手续费及佣金收入	138,642	126,994	43,281	66,726
手续费及佣金支出	158,178	233,499	199,337	170,500
投资收益（损失以“-”号填列）	340,246	332,804	167,904	258,700
其中：对联营企业和合营企业的投资收益	-	-	-	-
以摊余成本计量的金融资产终止确认产生的收益（损失以“-”号填列）	8,308	19,440	-	-
其他收益	45,426	23,106	4,604	-
公允价值变动收益（损失以“-”号填列）	58,383	32,467	-27,814	10,298
汇兑收益（损失以“-”号填列）	-80,518	54,940	38,279	29,754
其他业务收入	5,478	7,378	7,959	8,149
资产处置收益（损失以“-”号填列）	-	97	280	1
<b>二、营业总支出</b>	<b>1,497,587</b>	<b>1,920,626</b>	<b>1,736,211</b>	<b>1,636,377</b>
税金及附加	18,114	23,121	21,252	20,454
业务及管理费	712,564	1,018,686	944,449	890,052
信用减值损失	766,599	878,447	769,151	720,329
其他资产减值损失	-	-	-	-
其他业务成本	310	372	1,359	5,542
<b>三、营业利润（亏损以“-”号填列）</b>	<b>1,120,538</b>	<b>1,302,545</b>	<b>1,164,205</b>	<b>1,077,705</b>
加：营业外收入	17,120	21,200	26,215	17,568
减：营业外支出	5,888	17,012	22,494	11,240
<b>四、利润总额（亏损总额以“-”号填列）</b>	<b>1,131,770</b>	<b>1,306,733</b>	<b>1,167,926</b>	<b>1,084,033</b>
减：所得税费用	62,473	56,490	75,426	90,783
<b>五、净利润（净亏损以“-”号填列）</b>	<b>1,069,297</b>	<b>1,250,243</b>	<b>1,092,500</b>	<b>993,250</b>
（一）持续经营净利润（净亏损以“-”号填列）	1,069,297	1,250,243	1,092,500	993,250
（二）终止经营净利润（净亏损以“-”号填列）	-	-	-	-

项目	2022年1-9月	2021年度	2020年度	2019年度
号填列)				
<b>六、其他综合收益的税后净额</b>	<b>68,052</b>	<b>92,815</b>	<b>-142,234</b>	<b>-22,640</b>
(一) 不能重分类进损益的其他综合收益	-	-	-	-
1.重新计量设定受益计划变动额	-	-	-	-
2.权益法下不能转损益的其他综合收益	-	-	-	-
3.其他权益工具投资公允价值变动	-	-	-	-
4.企业自身信用风险公允价值变动	-	-	-	-
(二) 将重分类进损益的其他综合收益	68,052	92,815	-142,234	-22,640
1.权益法下可转损益的其他综合收益	-	-	-	-
2.其他债权投资公允价值变动	24,950	106,515	-144,685	-24,805
3.金融资产重分类计入其他综合收益的金额	-	-	-	-
4.其他债权投资信用损失准备	43,102	-13,700	2,451	2,164
5.现金流量套期储备	-	-	-	-
6.外币财务报表折算差额	-	-	-	-
7.其他	-	-	-	-
<b>七、综合收益总额</b>	<b>1,137,349</b>	<b>1,343,058</b>	<b>950,266</b>	<b>970,609</b>



### (三) 现金流量表

#### 合并现金流量表

单位：千元

项目	2022年1-9月	2021年度	2020年度	2019年度
<b>一、经营活动产生的现金流量：</b>				
客户存款和同业存放款项净增加额	20,696,112	9,571,686	9,755,475	4,783,948
向中央银行借款净增加额	-917,916	-483,170	8,715,796	1,400,000
收取利息、手续费及佣金的现金	4,774,574	6,144,291	5,563,476	5,100,387
拆入资金净增加额	-100,000	-100,000	130,238	-101,818
回购业务资金净增加额	-2,549,211	-1,697,543	1,603,492	282,945
收到其他与经营活动有关的现金	35,355	156,381	269,453	815,214
<b>经营活动现金流入小计</b>	<b>21,938,914</b>	<b>13,591,645</b>	<b>26,037,930</b>	<b>12,280,676</b>
客户贷款及垫款净增加额	14,354,431	8,797,157	13,145,094	10,978,176
存放中央银行和同业款项净增加额	583,859	-131,950	-1,522,452	308,145
为交易目的而持有的金融资产净增加额	672,694	1,134,483	-394,482	-8,150,367
拆出资金净增加额	-	-	-976,668	8,957
返售业务资金净增加额	-	-	-	-
支付利息、手续费及佣金的现金	2,186,493	2,744,719	2,055,854	1,740,532
支付给职工及为职工支付的现金	560,407	687,401	594,995	594,925
支付的各项税费	196,252	298,375	241,486	362,544
支付其他与经营活动有关的现金	405,105	248,540	433,833	1,041,497
<b>经营活动现金流出小计</b>	<b>18,959,241</b>	<b>13,778,725</b>	<b>13,577,660</b>	<b>6,884,410</b>
<b>经营活动产生的现金流量净额</b>	<b>2,979,673</b>	<b>-187,080</b>	<b>12,460,270</b>	<b>5,396,267</b>
<b>二、投资活动产生的现金流量：</b>				
收回投资收到的现金	15,785,009	25,717,037	24,855,346	34,568,753
取得投资收益收到的现金	259,626	507,636	356,842	326,252
处置固定资产、无形资产和其他长期资产收回的现金净额	2,707	1,302	402	27
处置子公司及其他营业单位收到的现金净额	-	-	-	-
收到其他与投资活动有关的现金	-	-	-	-
<b>投资活动现金流入小计</b>	<b>16,047,342</b>	<b>26,225,975</b>	<b>25,212,590</b>	<b>34,895,032</b>
投资支付的现金	24,676,452	26,511,315	27,768,229	39,145,755

项目	2022年1-9月	2021年度	2020年度	2019年度
购建固定资产、无形资产和其他长期资产支付的现金	88,202	211,391	272,688	269,745
取得子公司及其他营业单位支付的现金净额	-	-	-	-
支付其他与投资活动有关的现金	-	-	-	-
<b>投资活动现金流出小计</b>	<b>24,764,654</b>	<b>26,722,706</b>	<b>28,040,917</b>	<b>39,415,501</b>
<b>投资活动产生的现金流量净额</b>	<b>-8,717,312</b>	<b>-496,731</b>	<b>-2,828,327</b>	<b>-4,520,469</b>
<b>三、筹资活动产生的现金流量：</b>				
吸收投资收到的现金	-	1,181,742	-	-
其中：子公司吸收少数股东投资收到的现金	-	-	-	-
取得借款收到的现金	-	-	-	-
发行债券收到的现金	14,270,856	22,474,142	24,093,656	20,228,014
收到其他与筹资活动有关的现金	-	-	-	-
<b>筹资活动现金流入小计</b>	<b>14,270,856</b>	<b>23,655,884</b>	<b>24,093,656</b>	<b>20,228,014</b>
偿还债务支付的现金	11,290,000	25,415,958	26,290,000	20,480,000
分配股利、利润或偿付利息支付的现金	339,537	209,345	372,399	402,777
其中：子公司支付给少数股东的股利、利润	6,720	6,720	6,720	5,760
支付其他与筹资活动有关的现金	28,025	31,852	-	-
<b>筹资活动现金流出小计</b>	<b>11,657,562</b>	<b>25,657,155</b>	<b>26,662,399</b>	<b>20,882,777</b>
<b>筹资活动产生的现金流量净额</b>	<b>2,613,294</b>	<b>-2,001,271</b>	<b>-2,568,743</b>	<b>-654,763</b>
<b>四、汇率变动对现金及现金等价物的影响</b>	<b>52,193</b>	<b>-21,192</b>	<b>-17,228</b>	<b>3,078</b>
<b>五、现金及现金等价物净增加额</b>	<b>-3,072,152</b>	<b>-2,706,274</b>	<b>7,045,972</b>	<b>224,113</b>
加：期初现金及现金等价物余额	10,801,256	13,507,530	6,461,558	6,237,445
<b>六、期末现金及现金等价物余额</b>	<b>7,729,104</b>	<b>10,801,256</b>	<b>13,507,530</b>	<b>6,461,558</b>

## 母公司现金流量表

单位：千元

项目	2022年1-9月	2021年度	2020年度	2019年度
<b>一、经营活动产生的现金流量：</b>				
客户存款和同业存放款项净增加额	20,341,623	9,304,847	9,624,112	4,411,088
向中央银行借款净增加额	-832,711	-256,940	8,432,870	1,350,000
收取利息、手续费及佣金的现金	4,588,012	5,918,682	5,373,834	4,846,798
拆入资金净增加额	-100,000	-100,000	130,238	-101,818
回购业务资金净增加额	-2,549,211	-1,697,543	1,707,991	665,372
收到其他与经营活动有关的现金	30,671	153,368	285,722	794,194
<b>经营活动现金流入小计</b>	<b>21,478,384</b>	<b>13,322,414</b>	<b>25,554,767</b>	<b>11,965,634</b>
客户贷款及垫款净增加额	14,105,462	8,431,747	12,860,286	10,771,551
存放中央银行和同业款项净增加额	569,986	-113,777	-1,089,322	46,280
为交易目的而持有的金融资产净增加额	672,694	1,163,202	385,537	-7,130,858
拆出资金净增加额	-	-	-976,668	8,957
返售业务资金净增加额	-	-	-	-
支付利息、手续费及佣金的现金	2,113,908	2,665,448	2,008,885	1,658,216
支付给职工及为职工支付的现金	531,908	654,916	565,293	566,931
支付的各项税费	184,671	282,122	231,196	344,148
支付其他与经营活动有关的现金	395,930	240,578	422,022	1,029,096
<b>经营活动现金流出小计</b>	<b>18,574,559</b>	<b>13,324,236</b>	<b>14,407,229</b>	<b>7,294,321</b>
<b>经营活动产生的现金流量净额</b>	<b>2,903,825</b>	<b>-1,822</b>	<b>11,147,538</b>	<b>4,671,313</b>
<b>二、投资活动产生的现金流量：</b>				
收回投资收到的现金	15,785,009	25,717,037	24,342,063	33,474,254
取得投资收益收到的现金	265,226	513,236	362,442	331,052
处置固定资产、无形资产和其他长期资产收回的现金净额	2,707	1,302	402	27
收到其他与投资活动有关的现金	-	-	-	-
<b>投资活动现金流入小计</b>	<b>16,052,942</b>	<b>26,231,575</b>	<b>24,704,907</b>	<b>33,805,333</b>
投资支付的现金	24,676,452	26,511,315	26,554,440	37,261,885
购建固定资产、无形资产和其他长期资产支付的现金	87,952	205,943	262,608	256,249
支付其他与投资活动有关的现金	-	-	-	-
<b>投资活动现金流出小计</b>	<b>24,764,404</b>	<b>26,717,258</b>	<b>26,817,048</b>	<b>37,518,134</b>
<b>投资活动产生的现金流量净额</b>	<b>-8,711,462</b>	<b>-485,683</b>	<b>-2,112,141</b>	<b>-3,712,801</b>
<b>三、筹资活动产生的现金流量：</b>				

项目	2022年1-9月	2021年度	2020年度	2019年度
吸收投资收到的现金	-	1,181,742	-	-
取得借款收到的现金	-	-	-	-
发行债券收到的现金	14,270,856	22,474,142	24,093,656	20,228,014
收到其他与筹资活动有关的现金	-	-	-	-
<b>筹资活动现金流入小计</b>	<b>14,270,856</b>	<b>23,655,884</b>	<b>24,093,656</b>	<b>20,228,014</b>
偿还债务支付的现金	11,290,000	25,415,958	26,290,000	20,480,000
分配股利、利润或偿付利息支付的现金	332,709	202,523	365,679	397,017
偿还租赁负债支付的现金				
支付其他与筹资活动有关的现金	26,190	29,556	-	-
筹资活动现金流出小计	11,648,899	25,648,037	26,655,679	20,877,017
<b>筹资活动产生的现金流量净额</b>	<b>2,621,957</b>	<b>-1,992,153</b>	<b>-2,562,023</b>	<b>-649,003</b>
<b>四、汇率变动对现金及现金等价物的影响</b>	<b>52,193</b>	<b>-21,192</b>	<b>-17,227</b>	<b>3,078</b>
<b>五、现金及现金等价物净增加额</b>	<b>-3,133,487</b>	<b>-2,500,850</b>	<b>6,456,147</b>	<b>312,587</b>
加：期初现金及现金等价物余额	10,688,141	13,188,991	6,732,844	6,420,257
<b>六、期末现金及现金等价物余额</b>	<b>7,554,654</b>	<b>10,688,141</b>	<b>13,188,991</b>	<b>6,732,844</b>

## (四) 股东权益变动表

## 合并股东权益变动表

## 1、2022年1-9月合并股东权益变动表

单位：千元

项目	归属于母公司股东的权益									少数股东权益	所有者权益合计	
	实收资本 (或股本)	其他权益工具			资本公积	减：库存股	其他综合收益	盈余公积	一般风险准备			未分配利润
		优先股	永续债	其他								
一、上年年末余额	1,509,355	-	-	-	1,335,638	-	62,182	2,987,065	3,374,993	4,304,068	242,795	13,816,096
加：会计政策变更	-	-	-	-	-	-	-	-	-	-	-	-
前期差错更正	-	-	-	-	-	-	-	-	-	-	-	-
其他	-	-	-	-	-	-	-	-	-	-	-	-
二、本年初余额	1,509,355	-	-	-	1,335,638	-	62,182	2,987,065	3,374,993	4,304,068	242,795	13,816,096
三、本期增减变动金额(减少以“-”号填列)	-	-	-	-	-	-	68,052	-	-	902,898	8,748	979,698
(一) 综合收益总额	-	-	-	-	-	-	68,052	-	-	1,076,582	15,468	1,160,102
(二) 所有者投入和减少资本	-	-	-	-	-	-	-	-	-	-	-	-
1. 所有者投入的普通股	-	-	-	-	-	-	-	-	-	-	-	-
2. 其他权益工具持有者投入资本	-	-	-	-	-	-	-	-	-	-	-	-
3. 股份支付计入所有者权益的金额	-	-	-	-	-	-	-	-	-	-	-	-
4. 其他	-	-	-	-	-	-	-	-	-	-	-	-
(三) 利润分配	-	-	-	-	-	-	-	-	-	-271,684	-6,720	-278,404

项目	归属于母公司股东的权益									少数股东权益	所有者权益合计	
	实收资本 (或股本)	其他权益工具			资本公积	减：库 存股	其他综 合收益	盈余公积	一般风险准 备			未分配 利润
		优先股	永续债	其他								
1. 提取盈余公积	-	-	-	-	-	-	-	-	-	-	-	-
2. 提取一般风险准备	-	-	-	-	-	-	-	-	-	-	-	-
3. 对所有者（或股东）的分配	-	-	-	-	-	-	-	-	-	-271,684	-6,720	-278,404
4. 其他	-	-	-	-	-	-	-	-	-	-	-	-
（四）所有者权益内部结转	-	-	-	-	-	-	-	-	-	-	-	-
1. 资本公积转增资本（或股本）	-	-	-	-	-	-	-	-	-	-	-	-
2. 盈余公积转增资本（或股本）	-	-	-	-	-	-	-	-	-	-	-	-
3. 盈余公积弥补亏损	-	-	-	-	-	-	-	-	-	-	-	-
4. 设定受益计划变动额结转留存收益	-	-	-	-	-	-	-	-	-	-	-	-
5. 其他综合收益结转留存收益	-	-	-	-	-	-	-	-	-	-	-	-
6. 其他	-	-	-	-	-	-	-	-	-	-	-	-
（五）其他增加	-	-	-	-	-	-	-	-	-	98,000	-	98,000
<b>四、本年年末余额</b>	<b>1,509,355</b>	-	-	-	<b>1,335,638</b>	-	<b>130,234</b>	<b>2,987,065</b>	<b>3,374,993</b>	<b>5,206,966</b>	<b>251,543</b>	<b>14,795,793</b>

## 2、2021 年度合并股东权益变动表

单位：千元

项目	归属于母公司股东的权益									少数股东权益	所有者权益合计	
	实收资本 (或股本)	其他权益工具			资本公积	减：库 存股	其他综 合收益	盈余公积	一般风险准 备			未分配 利润
		优先股	永续债	其他								
一、上年年末余额	1,358,419	-	-	-	304,832	-	-30,633	2,862,041	2,999,920	3,533,033	225,704	11,253,316
加：会计政策变更	-	-	-	-	-	-	-	-	-	-	-	-
前期差错更正	-	-	-	-	-	-	-	-	-	-	-	-
其他	-	-	-	-	-	-	-	-	-	-	-	-
二、本年初余额	1,358,419	-	-	-	304,832	-	-30,633	2,862,041	2,999,920	3,533,033	225,704	11,253,316
三、本期增减变动金额（减少以“-”号填列）	150,936	-	-	-	1,030,806	-	92,815	125,024	375,073	771,035	17,091	2,562,780
（一）综合收益总额	-	-	-	-	-	-	92,815	-	-	1,271,132	23,811	1,387,758
（二）所有者投入和减少资本	150,936	-	-	-	1,030,806	-	-	-	-	-	-	1,181,742
1. 所有者投入的普通股	150,936	-	-	-	1,030,806	-	-	-	-	-	-	1,181,742
2. 其他权益工具持有者投入资本	-	-	-	-	-	-	-	-	-	-	-	-
3. 股份支付计入所有者权益的金额	-	-	-	-	-	-	-	-	-	-	-	-
4. 其他	-	-	-	-	-	-	-	-	-	-	-	-
（三）利润分配	-	-	-	-	-	-	-	125,024	375,073	-500,097	-6,720	-6,720
1. 提取盈余公积	-	-	-	-	-	-	-	125,024	-	-125,024	-	-
2. 提取一般风险准备	-	-	-	-	-	-	-	-	375,073	-375,073	-	-
3. 对所有者（或股东）的分配	-	-	-	-	-	-	-	-	-	-	-6,720	-6,720
4. 其他	-	-	-	-	-	-	-	-	-	-	-	-

项目	归属于母公司股东的权益									少数股东权益	所有者权益合计	
	实收资本 (或股本)	其他权益工具			资本公积	减：库 存股	其他综 合收益	盈余公积	一般风险准 备			未分配 利润
		优先股	永续债	其他								
(四) 所有者权益内部结转	-	-	-	-	-	-	-	-	-	-	-	-
1. 资本公积转增资本（或股本）	-	-	-	-	-	-	-	-	-	-	-	-
2. 盈余公积转增资本（或股本）	-	-	-	-	-	-	-	-	-	-	-	-
3. 盈余公积弥补亏损	-	-	-	-	-	-	-	-	-	-	-	-
4. 设定受益计划变动额结转留存收益	-	-	-	-	-	-	-	-	-	-	-	-
5. 其他综合收益结转留存收益	-	-	-	-	-	-	-	-	-	-	-	-
6. 其他	-	-	-	-	-	-	-	-	-	-	-	-
<b>四、本年年末余额</b>	<b>1,509,355</b>	-	-	-	<b>1,335,638</b>	-	<b>62,182</b>	<b>2,987,065</b>	<b>3,374,993</b>	<b>4,304,068</b>	<b>242,795</b>	<b>13,816,096</b>



## 3、2020 年度合并股东权益变动表

单位：千元

项目	归属于母公司股东的权益									少数股东权益	所有者权益合计	
	实收资本 (或股本)	其他权益工具			资本公积	减：库 存股	其他综 合收益	盈余公积	一般风险准 备			未分配 利润
		优先股	永续债	其他								
一、上年年末余额	1,358,419	-	-	-	304,832	-	115,486	2,752,791	2,672,170	3,028,510	217,340	10,449,548
加：会计政策变更	-	-	-	-	-	-	-	-	-	-	-	-
前期差错更正	-	-	-	-	-	-	-	-	-	-	-	-
其他	-	-	-	-	-	-	-	-	-	-	-	-
二、本年初余额	1,358,419	-	-	-	304,832	-	115,486	2,752,791	2,672,170	3,028,510	217,340	10,449,548
三、本期增减变动金额（减少以“-”号填列）	-	-	-	-	-	-	-146,119	109,250	327,750	504,523	8,364	803,768
（一）综合收益总额	-	-	-	-	-	-	-146,119	-	-	1,104,533	15,084	973,498
（二）所有者投入和减少资本	-	-	-	-	-	-	-	-	-	-	-	-
1. 所有者投入的普通股	-	-	-	-	-	-	-	-	-	-	-	-
2. 其他权益工具持有者投入资本	-	-	-	-	-	-	-	-	-	-	-	-
3. 股份支付计入所有者权益的金额	-	-	-	-	-	-	-	-	-	-	-	-
4. 其他	-	-	-	-	-	-	-	-	-	-	-	-
（三）利润分配	-	-	-	-	-	-	-	109,250	327,750	-600,010	-6,720	-169,730
1. 提取盈余公积	-	-	-	-	-	-	-	109,250	-	-109,250	-	-
2. 提取一般风险准备	-	-	-	-	-	-	-	-	327,750	-327,750	-	-
3. 对所有者（或股东）的分配	-	-	-	-	-	-	-	-	-	-163,010	-6,720	-169,730
4. 其他	-	-	-	-	-	-	-	-	-	-	-	-

项目	归属于母公司股东的权益									少数股东权益	所有者权益合计	
	实收资本 (或股本)	其他权益工具			资本公积	减：库 存股	其他综 合收益	盈余公积	一般风险准 备			未分配 利润
		优先股	永续债	其他								
(四) 所有者权益内部结转	-	-	-	-	-	-	-	-	-	-	-	-
1. 资本公积转增资本（或股本）	-	-	-	-	-	-	-	-	-	-	-	-
2. 盈余公积转增资本（或股本）	-	-	-	-	-	-	-	-	-	-	-	-
3. 盈余公积弥补亏损	-	-	-	-	-	-	-	-	-	-	-	-
4. 设定受益计划变动额结转留存收益	-	-	-	-	-	-	-	-	-	-	-	-
5. 其他综合收益结转留存收益	-	-	-	-	-	-	-	-	-	-	-	-
6. 其他	-	-	-	-	-	-	-	-	-	-	-	-
<b>四、本年年末余额</b>	<b>1,358,419</b>	-	-	-	<b>304,832</b>	-	<b>-30,633</b>	<b>2,862,041</b>	<b>2,999,920</b>	<b>3,533,033</b>	<b>225,704</b>	<b>11,253,316</b>

## 4、2019 年度合并股东权益变动表

单位：千元

项目	归属于母公司股东的权益										少数股东权益	所有者权益合计
	实收资本 (或股本)	其他权益工具			资本公积	减：库 存股	其他综 合收益	盈余公积	一般风险准 备	未分配 利润		
		优先股	永续债	其他								
一、上年年末余额	1,358,419	-	-	-	304,832	-	112,116	2,653,466	2,374,195	2,600,633	205,656	9,609,317
加：会计政策变更	-	-	-	-	-	-	18,123	-	-	-49,868	1,052	-30,693
前期差错更正	-	-	-	-	-	-	-	-	-	-	-	-
其他	-	-	-	-	-	-	-	-	-	-	-	-
二、本年初余额	1,358,419	-	-	-	304,832	-	130,239	2,653,466	2,374,195	2,550,765	206,708	9,578,624
三、本期增减变动金额（减少以“-”号填列）	-	-	-	-	-	-	-14,753	99,325	297,975	477,746	10,631	870,925
（一）综合收益总额	-	-	-	-	-	-	-14,753	-	-	1,038,056	16,391	1,039,695
（二）所有者投入和减少资本	-	-	-	-	-	-	-	-	-	-	-	-
1. 所有者投入的普通股	-	-	-	-	-	-	-	-	-	-	-	-
2. 其他权益工具持有者投入资本	-	-	-	-	-	-	-	-	-	-	-	-
3. 股份支付计入所有者权益的金额	-	-	-	-	-	-	-	-	-	-	-	-
4. 其他	-	-	-	-	-	-	-	-	-	-	-	-
（三）利润分配	-	-	-	-	-	-	-	99,325	297,975	-560,310	-5,760	-168,770
1. 提取盈余公积	-	-	-	-	-	-	-	99,325	-	-99,325	-	-
2. 提取一般风险准备	-	-	-	-	-	-	-	-	297,975	-297,975	-	-
3. 对所有者（或股东）的分配	-	-	-	-	-	-	-	-	-	-163,010	-5,760	-168,770
4. 其他	-	-	-	-	-	-	-	-	-	-	-	-

项目	归属于母公司股东的权益									少数股东权益	所有者权益合计	
	实收资本 (或股本)	其他权益工具			资本公积	减：库 存股	其他综 合收益	盈余公积	一般风险准 备			未分配 利润
		优先股	永续债	其他								
(四) 所有者权益内部结转	-	-	-	-	-	-	-	-	-	-	-	-
1. 资本公积转增资本(或股本)	-	-	-	-	-	-	-	-	-	-	-	-
2. 盈余公积转增资本(或股本)	-	-	-	-	-	-	-	-	-	-	-	-
3. 盈余公积弥补亏损	-	-	-	-	-	-	-	-	-	-	-	-
4. 设定受益计划变动额结转留存收益	-	-	-	-	-	-	-	-	-	-	-	-
5. 其他综合收益结转留存收益	-	-	-	-	-	-	-	-	-	-	-	-
6. 其他	-	-	-	-	-	-	-	-	-	-	-	-
<b>四、本年年末余额</b>	<b>1,358,419</b>	-	-	-	<b>304,832</b>	-	<b>115,486</b>	<b>2,752,791</b>	<b>2,672,170</b>	<b>3,028,511</b>	<b>217,340</b>	<b>10,449,548</b>

## 母公司股东权益变动表

## 1、2022年1-9月股东权益变动表

单位：千元

项目	实收资本 (或股本)	其他权益工具			资本公积	减：库 存股	其他综合 收益	盈余公积	一般风险准 备	未分配利 润	所有者权 益合计
		优先股	永续债	其他							
一、上年年末余额	1,509,355	-	-	-	1,335,638	-	61,696	2,987,065	3,374,993	4,154,472	13,423,219
加：会计政策变更	-	-	-	-	-	-	-	-	-	-	-
前期差错更正	-	-	-	-	-	-	-	-	-	-	-
其他	-	-	-	-	-	-	-	-	-	-	-
二、本年年初余额	1,509,355	-	-	-	1,335,638	-	61,696	2,987,065	3,374,993	4,154,472	13,423,219
三、本期增减变动金额（减少以“-”号填列）	-	-	-	-	-	-	68,052	-	-	895,613	963,665
（一）综合收益总额	-	-	-	-	-	-	68,052	-	-	1,069,297	1,137,349
（二）所有者投入和减少资本	-	-	-	-	-	-	-	-	-	-	-
1. 所有者投入的普通股	-	-	-	-	-	-	-	-	-	-	-
2. 其他权益工具持有者投入资本	-	-	-	-	-	-	-	-	-	-	-
3. 股份支付计入所有者权益的金额	-	-	-	-	-	-	-	-	-	-	-
4. 其他	-	-	-	-	-	-	-	-	-	-	-
（三）利润分配	-	-	-	-	-	-	-	-	-	-271,684	-271,684
1. 提取盈余公积	-	-	-	-	-	-	-	-	-	-	-
2. 提取一般风险准备	-	-	-	-	-	-	-	-	-	-	-
3. 对所有者（或股东）的分配	-	-	-	-	-	-	-	-	-	-271,684	-271,684
4. 其他	-	-	-	-	-	-	-	-	-	-	-
（四）所有者权益内部结转	-	-	-	-	-	-	-	-	-	-	-

项目	实收资本 (或股本)	其他权益工具			资本公积	减：库 存股	其他综合 收益	盈余公积	一般风险准 备	未分配利 润	所有者权 益合计
		优先股	永续债	其他							
1. 资本公积转增资本（或股本）	-	-	-	-	-	-	-	-	-	-	-
2. 盈余公积转增资本（或股本）	-	-	-	-	-	-	-	-	-	-	-
3. 盈余公积弥补亏损	-	-	-	-	-	-	-	-	-	-	-
4. 设定受益计划变动额结转留存收益	-	-	-	-	-	-	-	-	-	-	-
5. 其他综合收益结转留存收益	-	-	-	-	-	-	-	-	-	-	-
6. 其他	-	-	-	-	-	-	-	-	-	-	-
（五）其他增加	-	-	-	-	-	-	-	-	-	98,000	98,000
<b>四、本年年末余额</b>	<b>1,509,355</b>	-	-	-	<b>1,335,638</b>	-	<b>129,748</b>	<b>2,987,065</b>	<b>3,374,993</b>	<b>5,050,085</b>	<b>14,386,884</b>

## 2、2021年度股东权益变动表

单位：千元

项目	实收资本 (或股本)	其他权益工具			资本公积	减：库存 股	其他综合 收益	盈余公积	一般风险准 备	未分配利 润	所有者权 益合计
		优先股	永续债	其他							
一、上年年末余额	1,358,419	-	-	-	304,832	-	-31,119	2,862,041	2,999,920	3,404,326	10,898,419
加：会计政策变更	-	-	-	-	-	-	-	-	-	-	-
前期差错更正	-	-	-	-	-	-	-	-	-	-	-
其他	-	-	-	-	-	-	-	-	-	-	-
二、本年初余额	1,358,419	-	-	-	304,832	-	-31,119	2,862,041	2,999,920	3,404,326	10,898,419
三、本期增减变动金额（减少以“-”号填列）	150,936	-	-	-	1,030,806	-	92,815	125,024	375,073	750,146	2,524,800
（一）综合收益总额	-	-	-	-	-	-	92,815	-	-	1,250,243	1,343,058
（二）所有者投入和减少资本	150,936	-	-	-	1,030,806	-	-	-	-	-	1,181,742
1. 所有者投入的普通股	150,936	-	-	-	1,030,806	-	-	-	-	-	1,181,742
2. 其他权益工具持有者投入资本	-	-	-	-	-	-	-	-	-	-	-
3. 股份支付计入所有者权益的金额	-	-	-	-	-	-	-	-	-	-	-
4. 其他	-	-	-	-	-	-	-	-	-	-	-
（三）利润分配	-	-	-	-	-	-	-	125,024	375,073	-500,097	-
1. 提取盈余公积	-	-	-	-	-	-	-	125,024	-	-125,024	-
2. 提取一般风险准备	-	-	-	-	-	-	-	-	375,073	-375,073	-
3. 对所有者（或股东）的分配	-	-	-	-	-	-	-	-	-	-	-
4. 其他	-	-	-	-	-	-	-	-	-	-	-
（四）所有者权益内部结转	-	-	-	-	-	-	-	-	-	-	-
1. 资本公积转增资本（或股本）	-	-	-	-	-	-	-	-	-	-	-
2. 盈余公积转增资本（或股本）	-	-	-	-	-	-	-	-	-	-	-

项目	实收资本 (或股本)	其他权益工具			资本公积	减：库存 股	其他综合 收益	盈余公积	一般风险准 备	未分配利 润	所有者权 益合计
		优先股	永续债	其他							
3. 盈余公积弥补亏损	-	-	-	-	-	-	-	-	-	-	-
4. 设定受益计划变动额结转留存收益	-	-	-	-	-	-	-	-	-	-	-
5. 其他综合收益结转留存收益	-	-	-	-	-	-	-	-	-	-	-
6. 其他	-	-	-	-	-	-	-	-	-	-	-
<b>四、本年年末余额</b>	<b>1,509,355</b>	-	-	-	<b>1,335,638</b>	-	<b>61,696</b>	<b>2,987,065</b>	<b>3,374,993</b>	<b>4,154,472</b>	<b>13,423,219</b>



## 3、2020 年度股东权益变动表

单位：千元

项目	实收资本 (或股本)	其他权益工具			资本公积	减：库存 股	其他综合 收益	盈余公积	一般风险准 备	未分配利 润	所有者权 益合计
		优先股	永续债	其他							
一、上年年末余额	1,358,419	-		-	304,832	-	111,115	2,752,791	2,672,170	2,911,836	10,111,163
加：会计政策变更	-	-	-	-	-	-	-	-	-	-	-
前期差错更正	-	-	-	-	-	-	-	-	-	-	-
其他	-	-	-	-	-	-	-	-	-	-	-
二、本年初余额	1,358,419	-		-	304,832	-	111,115	2,752,791	2,672,170	2,911,836	10,111,163
三、本期增减变动金额（减少以“-”号填列）	-	-	-	-	-	-	-142,234	109,250	327,750	492,490	787,256
（一）综合收益总额	-	-	-	-	-	-	-142,234	-	-	1,092,500	950,266
（二）所有者投入和减少资本	-	-	-	-	-	-	-	-	-	-	-
1. 所有者投入的普通股	-	-	-	-	-	-	-	-	-	-	-
2. 其他权益工具持有者投入资本	-	-	-	-	-	-	-	-	-	-	-
3. 股份支付计入所有者权益的金额	-	-	-	-	-	-	-	-	-	-	-
4. 其他	-	-	-	-	-	-	-	-	-	-	-
（三）利润分配	-	-	-	-	-	-	-	109,250	327,750	-600,010	-163,010
1. 提取盈余公积	-	-	-	-	-	-	-	109,250	-	-109,250	-
2. 提取一般风险准备	-	-	-	-	-	-	-	-	327,750	-327,750	-
3. 对所有者（或股东）的分配	-	-	-	-	-	-	-	-	-	-163,010	-163,010
4. 其他	-	-	-	-	-	-	-	-	-	-	-
（四）所有者权益内部结转	-	-	-	-	-	-	-	-	-	-	-
1. 资本公积转增资本（或股本）	-	-	-	-	-	-	-	-	-	-	-
2. 盈余公积转增资本（或股本）	-	-	-	-	-	-	-	-	-	-	-

项目	实收资本 (或股本)	其他权益工具			资本公积	减：库存 股	其他综合 收益	盈余公积	一般风险准 备	未分配利 润	所有者权 益合计
		优先股	永续债	其他							
3. 盈余公积弥补亏损	-	-	-	-	-	-	-	-	-	-	-
4. 设定受益计划变动额结转留存收益	-	-	-	-	-	-	-	-	-	-	-
5. 其他综合收益结转留存收益	-	-	-	-	-	-	-	-	-	-	-
6. 其他	-	-	-	-	-	-	-	-	-	-	-
<b>四、本年年末余额</b>	<b>1,358,419</b>	-	-	-	<b>304,832</b>	-	<b>-31,119</b>	<b>2,862,041</b>	<b>2,999,920</b>	<b>3,404,326</b>	<b>10,898,419</b>

## 4、2019 年度股东权益变动表

单位：千元

项目	实收资本 (或股本)	其他权益工具			资本公积	减：库存 股	其他综合 收益	盈余公积	一般风险准 备	未分配利 润	所有者权 益合计
		优先股	永续债	其他							
一、上年年末余额	1,358,419	-	-	-	304,832	-	119,972	2,653,466	2,374,195	2,439,795	9,250,679
加：会计政策变更	-	-	-	-	-	-	13,784	-	-	39,101	52,885
前期差错更正	-	-	-	-	-	-	-	-	-	-	-
其他	-	-	-	-	-	-	-	-	-	-	-
二、本年初余额	1,358,419	-	-	-	304,832	-	133,756	2,653,466	2,374,195	2,478,896	9,303,564
三、本期增减变动金额（减少以“-”号填列）	-	-	-	-	-	-	-22,640	99,325	297,975	432,939	807,599
（一）综合收益总额	-	-	-	-	-	-	-22,640	-	-	993,250	970,609
（二）所有者投入和减少资本	-	-	-	-	-	-	-	-	-	-	-
1. 所有者投入的普通股	-	-	-	-	-	-	-	-	-	-	-
2. 其他权益工具持有者投入资本	-	-	-	-	-	-	-	-	-	-	-
3. 股份支付计入所有者权益的金额	-	-	-	-	-	-	-	-	-	-	-
4. 其他	-	-	-	-	-	-	-	-	-	-	-
（三）利润分配	-	-	-	-	-	-	-	99,325	297,975	-560,310	-163,010
1. 提取盈余公积	-	-	-	-	-	-	-	99,325	-	-99,325	-
2. 提取一般风险准备	-	-	-	-	-	-	-	-	297,975	-297,975	-
3. 对所有者（或股东）的分配	-	-	-	-	-	-	-	-	-	-163,010	-163,010
4. 其他	-	-	-	-	-	-	-	-	-	-	-
（四）所有者权益内部结转	-	-	-	-	-	-	-	-	-	-	-
1. 资本公积转增资本（或股本）	-	-	-	-	-	-	-	-	-	-	-
2. 盈余公积转增资本（或股本）	-	-	-	-	-	-	-	-	-	-	-

项目	实收资本 (或股本)	其他权益工具			资本公积	减：库存 股	其他综合 收益	盈余公积	一般风险准 备	未分配利 润	所有者权 益合计
		优先股	永续债	其他							
3. 盈余公积弥补亏损	-	-	-	-	-	-	-	-	-	-	-
4. 设定受益计划变动额结转留存收益	-	-	-	-	-	-	-	-	-	-	-
5. 其他综合收益结转留存收益	-	-	-	-	-	-	-	-	-	-	-
6. 其他	-	-	-	-	-	-	-	-	-	-	-
<b>四、本年年末余额</b>	<b>1,358,419</b>	-	-	-	<b>304,832</b>	-	<b>111,115</b>	<b>2,752,791</b>	<b>2,672,170</b>	<b>2,911,836</b>	<b>10,111,163</b>

### 三、财务报表的编制基础

本财务报表按照中华人民共和国财政部颁布的《企业会计准则—基本准则》以及其后颁布及修订的具体会计准则、企业会计准则应用指南、企业会计准则解释及其他相关规定（以下合称“企业会计准则”）编制。

本财务报表以持续经营为基础列报。

会计核算以权责发生制为基础，衍生金融工具、为交易而持有的金融资产和负债、指定为以公允价值计量且其变动计入当期损益的金融资产和负债、债权投资及其他债权投资（除非其公允价值无法可靠计量）以公允价值计量。持有待售资产按公允价值减去出售费用后的金额，以及符合持有待售条件时的原账面价值，取两者孰低计价。其他项目均以历史成本为计价原则。资产如果发生减值，则按照相关规定计提相应的减值准备。

### 四、合并财务报表范围及其变化情况

截至 2022 年 9 月 30 日，本行纳入合并报表范围的子公司包括浙江嵊州瑞丰村镇银行股份有限公司。

本行最近三年及一期合并报表范围符合财政部及企业会计准则的相关规定。本行最近三年及一期合并报表范围无变化。

### 五、最近三年及一期主要财务指标

#### （一）主要会计数据

单位：千元

项目	2022 年 1-9 月	2021 年度	2020 年度	2019 年度
营业收入	2,705,323	3,310,241	3,008,719	2,860,399
营业利润	1,153,933	1,365,559	1,193,875	1,151,161
利润总额	1,164,774	1,369,972	1,197,671	1,157,250
归属于上市公司股东的净利润	1,076,582	1,271,132	1,104,533	1,038,056
归属于上市公司股东的扣除非经常性损益的净利润	1,031,829	1,249,569	1,101,755	1,033,851
经营活动产生的现金流量净额	2,979,673	-187,080	12,460,270	5,396,267
项目	2022-09-30	2021-12-31	2020-12-31	2019-12-31
总资产	158,345,111	136,867,516	129,516,172	109,919,036

总负债	143,549,317	123,051,420	118,262,856	99,469,487
归属于上市公司股东的所有者权益	14,544,251	13,573,301	11,027,612	10,232,209

## (二) 主要财务指标

时间	报告期利润	加权平均净资产收益率	每股收益	
			基本每股收益(元)	稀释每股收益(元)
2022年1-9月	归属于本行普通股股东的净利润	7.68	0.71	0.71
	扣除非经常性损益后归属于本行普通股股东的净利润	7.36	0.68	0.68
2021年度	归属于本行普通股股东的净利润	10.33	0.89	0.89
	扣除非经常性损益后归属于本行普通股股东的净利润	10.16	0.87	0.87
2020年度	归属于本行普通股股东的净利润	10.43	0.81	0.81
	扣除非经常性损益后归属于本行普通股股东的净利润	10.40	0.81	0.81
2019年度	归属于本行普通股股东的净利润	10.62	0.76	0.76
	扣除非经常性损益后归属于本行普通股股东的净利润	10.58	0.76	0.76

## (三) 主要监管指标

单位：千元、%

监管指标		监管要求	2022-09-30	2021-12-31	2020-12-31	2019-12-31
资本充足程度	资本充足率	≥10.5%	16.58	18.85	18.25	18.94
	一级资本充足率	≥8.5%	14.71	15.42	14.67	15.63
	核心一级资本充足率	≥7.5%	14.69	15.41	14.66	15.62
	杠杆率	≥4%	8.97	9.68	8.42	9.26
	核心一级资本净额	-	14,640,090	13,662,844	11,115,190	10,284,221
	一级资本净额	-	14,653,708	13,675,654	11,127,812	10,292,196
	资本净额	-	16,524,226	16,714,867	13,838,078	12,466,041
	风险加权资产	-	99,648,087	88,673,398	75,830,183	65,831,168
信用风险	不良贷款率	≤5%	1.15	1.25	1.32	1.35
	不良资产率	≤4%	0.90	1.04	0.94	0.91
	单一客户贷款集中度	≤10%	3.03	1.19	1.16	1.35
	单一集团客户授信集中度	≤15%	4.57	5.24	4.37	1.52
	全部关联度	≤50%	19.97	14.68	18.27	10.99
	最大十家客户贷款比例	-	16.82	9.55	8.53	9.90
	拨备覆盖率	≥150%	272.28	252.90	234.41	243.84
	贷款拨备率	≥2.5%	3.12	3.17	3.09	3.30
	正常类贷款迁徙率	-	1.05	1.30	2.22	2.02
	关注类贷款迁徙率	-	19.82	27.52	36.22	19.63
	次级类贷款迁徙率	-	86.23	75.95	61.56	63.35
	可疑类贷款迁徙率	-	1.31	-	3.65	1.35

监管指标		监管要求	2022-09-30	2021-12-31	2020-12-31	2019-12-31
盈利性	资产利润率	≥0.6%	0.99	0.97	0.94	0.98
	成本收入比	≤35%	27.85	32.22	32.86	32.66
流动性	流动性比例	≥25%	53.67	43.06	59.36	71.47
	存贷款比例	-	81.83	84.51	88.20	77.75
	流动性匹配率	≥100%	167.34	159.31	134.66	152.29
	流动性缺口率	≥-10%	19.49	18.44	17.96	12.49
	核心负债依存度	≥60%	74.45	67.48	63.62	71.90
市场风险	累计外汇敞口头寸比例	≤20%	2.89	0.39	0.33	1.71

注：主要监管指标计算方法：

资本充足率=资本净额/风险加权资产×100%；

一级资本充足率=一级资本净额/风险加权资产×100%；

核心一级资本充足率=核心一级资本净额/风险加权资产×100%；

不良贷款率=(次级类贷款+可疑类贷款+损失类贷款)/各项贷款×100%；

不良资产率=不良信用风险资产/信用风险资产×100%；

单一客户贷款集中度=最大一家客户贷款总额/资本净额×100%；

单一集团客户授信集中度=最大一家集团客户授信净额/资本净额×100%；

全部关联度=全部关联方授信净额/资本净额×100%；

拨备覆盖率=贷款损失准备余额/(次级类贷款+可疑类贷款+损失类贷款)×100%；

贷款拨备率=贷款损失准备余额/贷款余额×100%；

正常类贷款迁徙率=期初正常类贷款向下迁徙金额/(期初正常类贷款余额-期初正常类贷款期间减少金额)×100%；

关注类贷款迁徙率=期初关注类贷款向下迁徙金额/(期初关注类贷款余额-期初关注类贷款期间减少金额)×100%；

次级类贷款迁徙率=期初次级类贷款向下迁徙金额/(期初次级类贷款余额-期初次级类贷款期间减少金额)×100%；

可疑类贷款迁徙率=期初可疑类贷款向下迁徙金额/(期初可疑类贷款余额-期初可疑类贷款期间减少金额)×100%；

资产利润率=净利润/资产平均余额×100%；

成本收入比=(业务及管理费+其他业务成本)/营业收入×100%；

流动性比例=流动性资产/流动性负债×100%；

存贷款比例=各项贷款余额/各项存款余额×100%；

流动性匹配率=加权资金来源/加权资金运用×100%；

流动性缺口率=流动性缺口/90天内到期表内外资产×100%；

核心负债依存度=核心负债/总负债×100%；

累计外汇敞口头寸比例=累计外汇敞口头寸/资本净额×100%。

## 六、非经常性损益情况

报告期内，本行非经常性损益明细如下：

单位：千元

项目	2022年1-9月	2021年度	2020年度	2019年度
政府奖励及补助	50,232	25,872	-	2
资产处置损益	-	51	218	1
除上述各项之外的其他营业外收支净额	11,802	4,458	3,858	6,088
减：所得税影响额	14,918	7,188	1,339	1,756
少数股东损益影响额（税后）	2,363	1,630	-41	130
<b>合计</b>	<b>44,753</b>	<b>21,563</b>	<b>2,778</b>	<b>4,205</b>

注：本行对非经常性损益项目的确认是依照《公开发行证券的公司信息披露解释性公告第1号——非经常性损益（2008）》（中国证券监督管理委员会公告（2008）43号）的规定执行。

## 七、重要会计政策和会计估计的变更

### （一）新租赁准则

本行自 2021 年 1 月 1 日起执行财政部于 2018 年修订的《企业会计准则第 21 号-租赁》。新租赁准则完善了租赁的定义，增加了租赁的识别、分拆和合并等内容；取消承租人经营租赁和融资租赁的分类，要求在租赁期开始日对所有租赁（短期租赁和低价值资产租赁除外）确认使用权资产和租赁负债，并分别确认折旧和利息费用；改进了承租人对租赁的后续计量，增加了选择权重估和租赁变更情形下的会计处理，并增加了相关披露要求。

对于首次执行日前已存在的合同，本行在首次执行日选择不重新评估其是否为租赁或者包含租赁。本行根据首次执行新租赁准则的累积影响数，调整首次执行日留存收益及财务报表其他相关项目金额，不调整可比期间信息。对于首次执行日前的经营租赁，本行根据每项租赁选择采用下列一项或多项简化处理：

- 将于首次执行日后 12 个月内完成的租赁，作为短期租赁处理。
- 计量租赁负债时，具有相似特征的租赁采用同一折现率；
- 使用权资产的计量不包含初始直接费用；
- 存在续租选择权或终止租赁选择权的，本行根据首次执行日前选择权的实际行使及其他最新情况确定租赁期。

### （二）新收入准则

财政部于 2017 年修订印发《企业会计准则第 14 号—收入》（财会〔2017〕22 号），本行该准则的首次执行日为 2020 年 1 月 1 日。新收入准则引入了收入确认计量的 5 步法，用于核算与客户之间的合同产生的所有收入。该准则不适用于与金融工具相关的收入，因此不会影响本行大部分收入，包括新金融工具准则所涵盖的利息净收入、投资收益、公允价值变动收益和汇兑收益。本行对手续费及佣金的收入确认进行了评估，原确认方法均符合新收入准则的要求，故实施新收入准则不对本行财务报表产生重大影响。

假定自报告期初开始全面执行新收入准则，对首次执行日前各年（末）营业收入、



归属于母公司股东的净利润、资产总计及归属于母公司股东权益合计的影响程度如下表所示：

单位：千元

年度	财务指标	旧收入准则	新收入准则	差异
2020 年度/ 2020 年 12 月 31 日	营业收入	3,008,719	3,008,719	-
	归属于母公司股东的净利润	1,104,533	1,104,533	-
	资产总额	129,516,172	129,516,172	-
	归属于母公司股东权益合计	11,027,612	11,027,612	-
2019 年度/ 2019 年 12 月 31 日	营业收入	2,860,399	2,860,399	-
	归属于母公司股东的净利润	1,038,056	1,038,056	-
	资产总额	109,919,036	109,919,036	-
	归属于母公司股东权益合计	10,232,209	10,232,209	-

如上表所示，本行实施新收入准则未对本行财务报表产生重大影响。

### （三）新金融工具准则

财政部于 2017 年修订颁布的《企业会计准则第 22 号——金融工具确认和计量》（财会〔2017〕7 号）、《企业会计准则第 23 号——金融资产转移》（财会〔2017〕8 号）、《企业会计准则第 24 号——套期会计》（财会〔2017〕9 号）和《企业会计准则第 37 号——金融工具列报》（财会〔2017〕14 号）（以下简称“新金融工具准则”），本行该准则的首次执行日为 2019 年 1 月 1 日。该变化构成了会计政策变更，且相关金额的调整已经确认在财务报表中。

根据新金融工具准则的过渡要求，本行选择不对比较期间信息进行重述。金融资产和金融负债于首次执行日的账面价值调整计入当期的期初未分配利润和其他综合收益。如 2019 年 1 月 1 日账面价值与 2018 年 12 月 31 日账面价值存在差异的，均为新金融工具准则实施的影响。

基于以上处理，根据新金融工具准则中金融工具列报的要求，本行仅对当期信息作出相关披露。

（1）2019 年 1 月 1 日首次执行新金融工具准则对当年年初账面价值的影响如下

下表提供了本行分别按照原 CAS22 原始分类和计量类别和按照新 CAS22 新分类和计量类别列示的于 2019 年 1 月 1 日金融工具的账面价值（不含应计利息）：

单位：千元

金融资产类别	修订前的金融工具确认计量准则		修订后的金融工具确认计量准则	
	计量类别	账面价值	计量类别	账面价值
现金及存放中央银行款项	摊余成本（贷款和应收款项）	10,711,443	摊余成本	10,711,443
存放同业	摊余成本（贷款和应收款项）	2,131,241	摊余成本	2,127,833
拆出资金	摊余成本（贷款和应收款项）	967,711	摊余成本	965,986
买入返售款项	摊余成本（贷款和应收款项）	1,241,497	摊余成本	1,238,156
客户贷款及垫款	摊余成本（贷款和应收款项）	51,362,974	摊余成本	45,565,839
			以公允价值计量且其变动计入其他综合收益	5,803,315
金融投资	以公允价值计量且其变动计入当期损益（交易性）	49,031	以公允价值计量且其变动计入当期损益	<b>10,692,333</b>
	以公允价值计量且其变动计入其他综合收益（可供出售类金融资产）	22,932,490	以公允价值计量且变动计入其他综合收益	<b>17,586,853</b>
	摊余成本（贷款和应收款项）	8,358,274	摊余成本	7,164,999
	摊余成本（持有至到期）	3,912,922		
<b>合计</b>		<b>101,667,583</b>		<b>101,856,758</b>

下表将本行按照原 CAS22 计量列示的金融资产及金融负债账面价值调整为 2019 年 1 月 1 日过渡至新 CAS22 后按照新 CAS22 计量列示的账面价值（不含应计利息）。

单位：千元

	按修订前原 CAS22 列示的 账面价值	重分类	重新计量	按修订后新 CAS22 列示的 账面价值
摊余成本				

	按修订前原 CAS22 列示的 账面价值	重分类	重新计量	按修订后新 CAS22 列示的 账面价值
现金及存放中央银行款项				
-按原 CAS22 列示的余额和按新 CAS22 列示的余额	10,711,443	-	-	10,711,443
存放同业				
-按原 CAS22 列示的余额	2,131,241	-	-	-
-重新计量：预期信用损失准备	-	-	-3,409	-
-按新 CAS22 列示的余额	-	-	-	2,127,833
拆出资金				
-按原 CAS22 列示的余额	967,711	-	-	-
-重新计量：预期信用损失准备	-	-	-1,725	-
-按新 CAS22 列示的余额	-	-	-	965,986
买入返售金融资产				
-按原 CAS22 列示的余额	1,241,497	-	-	-
-重新计量：预期信用损失准备	-	-	-3,340	-
-按新 CAS22 列示的余额	-	-	-	1,238,156
客户贷款及垫款				
-按原 CAS22 列示的余额	51,362,974	-	-	-
-减：转出至以公允价值计量且其变动计入其他综合收益（新 CAS22）	-	-5,743,677	-	-
-重新计量：预期信用损失准备	-	-	-53,458	-
-按新 CAS22 列示的余额	-	-	-	45,565,839

	按修订前原 CAS22 列示的 账面价值	重分类	重新计量	按修订后新 CAS22 列示的 账面价值
金融投资-摊余成本				
-按原 CAS22 列示的余额	8,358,274	-	-	-
-重新计量：预期信用损失准备	-	-	-27,239	-
-减：转出至金融投资-交易性金融资产（新 CAS22）		-5,078,693		
-加：自持有至到期金融资产（原 CAS22）转入	-	3,912,922	-	-
-重新计量：预期信用损失准备	-	-	-264	-
-按新 CAS22 列示的余额	-	-	-	7,164,999
金融投资-持有至到期				
-按原 CAS22 列示的余额	3,912,922	-	-	-
-减：转出至摊余成本（新 CAS22）		-3,912,922	-	-
-按新 CAS22 列示的余额	-	-	-	-
<b>以摊余成本计量的总金融资产</b>	<b>78,686,062</b>	<b>-10,822,369</b>	<b>-89,436</b>	<b>67,774,256</b>
以公允价值计量且其变动计入当期损益				
以公允价值计量且其变动计入当期损益				
-按原 CAS22 列示的余额和按新 CAS22 列示的余额	49,031	-49,031	-	-
金融投资-交易性金融资产				
-按原 CAS 列示的余额	-	-	-	-
-加：自以公允价值计量且其变动计入当期损益（原 CAS22）转入	-	49,031	-	-

	按修订前原 CAS22 列示的 账面价值	重分类	重新计量	按修订后新 CAS22 列示的 账面价值
-加：自应收款项类投资（原 CAS22）转入	-	5,078,693	-	-
-加：自可供出售类（原 CAS22）转入	-	5,345,637	-	-
-重新计量：由摊余成本计量变为公允价值计量	-	-	213,833	-
-重新计量：转回原 CAS22 下减值准备	-	-	5,139	-
-按新 CAS22 列示的余额	-	-	-	10,692,333
<b>以公允价值计量且其变动计入当期损益的总金融资产</b>	<b>49,031</b>	<b>10,424,330</b>	<b>218,972</b>	<b>10,692,333</b>
<b>以公允价值计量且其变动计入其他综合收益</b>				
客户贷款及垫款				
-按原 CAS22 列示的余额	-	-	-	-
-加：自摊余成本（原 CAS22）转入	-	5,743,677	-	-
-重新计量：转回原 CAS22 下减值准备	-	-	58,017	-
-重新计量：由摊余成本计量变为公允价值计量	-	-	1,621	-
-按新 CAS22 列示的余额	-	-	-	5,803,315
金融投资-以公允价值计量且其变动计入其他综合收益-其他债权投资				
-按原 CAS22 列示的余额				
-加：自可供出售金融资产（原 CAS22）转入	-	17,584,853	-	-
-按新 CAS22 列示的余额	-	-	-	17,584,853
金融投资-以公允价值计量且其变动计入其他综合收益-权益工具投资				
-按原 CAS22 列示的余额	-	-	-	-

	按修订前原 CAS22 列示的 账面价值	重分类	重新计量	按修订后新 CAS22 列示的 账面价值
-加：自可供出售类（原 CAS22）转入	-	2,000	-	-
-按新 CAS22 列示的余额	-	-	-	2,000
金融投资-可供出售金融资产				
-按原 CAS22 列示的余额	22,932,490	-	-	-
-减：转出至金融投资-交易性金融资产（新 CAS22）	-	-5,345,637	-	-
-减：转出至以公允价值计量且其变动计入其他综合收益-其他债权投资	-	-17,584,853	-	-
-减：转出至以公允价值计量且其变动计入其他综合收益-其他权益工具投资	-	-2,000	-	-
-按新 CAS22 列示的余额	-	-	-	-
以公允价值计量且其变动计入其他综合收益的总金融资产	22,932,490	398,040	59,638	23,390,168
合计	101,667,583	-	189,174	101,856,758

于 2019 年 1 月 1 日，原金融资产减值准备期末金额调整为按照新 CAS22 规定进行分类和计量的新损失准备的调节表如下：

	按原 CAS22 计提损失准备	重分类	重新计量	按新 CAS22 计提损失准备
贷款和应收款项（原 CAS22）/以摊余成本计量的金融资产（新 CAS22）				
存放同业	-	-	3,409	3,409
拆出资金	-	-	1,725	1,725
买入返售款项	-	-	3,340	3,340
客户贷款及垫款	1,782,516	-58,017	53,458	1,777,957
金融投资	67,937	-5,139	27,239	90,037
贷款和应收款项（原 CAS22）/以公允价值计量且其变动计入其他综合收益的金融资产（新 CAS22）				

	按原 CAS22 计提损失准备	重分类	重新计量	按新 CAS22 计提损失准备
客户贷款及垫款	-	58,017	-47,740	10,277
<b>贷款和应收款项（原 CAS22）/以公允价值计量且其变动计入当期损益的金融资产（新 CAS22）</b>				
金融投资	-	5,139	-5,139	-
<b>持有至到期投资（原 CAS22）/以摊余成本计量的金融资产（新 CAS22）</b>				
金融投资	-	-	264	264
<b>可供出售金融工具（原 CAS22）/以公允价值计量且其变动计入其他综合收益的金融资产（新 CAS22）</b>				
金融投资	110,000	-	<b>8,374</b>	<b>118,374</b>
<b>贷款承诺和财务担保合同</b>				
贷款承诺	-	-	3,515	3,515
财务担保	-	-	9,923	9,923
<b>合计</b>	<b>1,960,453</b>	<b>-</b>	<b>58,370</b>	<b>2,018,823</b>

(2) 2019年1月1日首次执行新金融工具准则调整首次执行当年年初财务报表  
相关项目情况

合并资产负债表

单位：千元

项目	2018年12月31日余额	2019年1月1日余额	调整数
<b>资产：</b>			
现金及存放中央银行款项	10,711,443	10,715,447	4,004
存放同业款项	2,131,241	2,129,666	-1,575
拆出资金	967,711	986,402	18,691
衍生金融资产	-	-	-
买入返售金融资产	1,241,497	1,238,682	-2,814
应收利息	769,862	-	-769,862
发放贷款和垫款	51,362,974	51,463,202	100,229
<b>金融投资：</b>			
交易性金融资产	49,031	10,692,333	10,643,302
债权投资	-	7,258,650	7,258,650
其他债权投资	-	17,912,027	17,912,027
其他权益工具投资	-	2,000	2,000
可供出售金融资产	22,932,490	-	-22,932,490
持有至到期投资	3,912,922	-	-3,912,922
应收款项类投资	8,358,274	-	-8,358,274
长期股权投资	-	-	-
固定资产	561,595	561,595	-
在建工程	430,057	430,057	-
无形资产	144,353	144,353	-
递延所得税资产	376,300	360,402	-15,898
其他资产	1,028,238	1,039,787	11,549
<b>资产总计</b>	<b>104,977,989</b>	<b>104,934,605</b>	<b>-43,384</b>
<b>负债</b>			
向中央银行借款	-	-	-
同业及其他金融机构存放款项	563,024	566,169	3,145
拆入资金	171,580	171,734	154
交易性金融负债	-	-	-
衍生金融负债	-	-	-
卖出回购金融资产款	3,839,555	3,841,215	1,659
吸收存款	77,000,178	78,235,571	1,235,393
应付职工薪酬	156,557	156,557	-
应交税费	138,804	138,804	-



项目	2018年12月31日余额	2019年1月1日余额	调整数
应付利息	1,326,848	-	-1,326,848
预计负债	-	13,438	13,438
应付债券	11,048,955	11,135,452	86,497
递延所得税负债	37,217	11,088	-26,129
其他负债	1,085,954	1,085,954	-
<b>负债合计</b>	<b>95,368,672</b>	<b>95,355,981</b>	<b>-12,690</b>
<b>股东权益</b>			
股本	1,358,419	1,358,419	-
其他权益工具	-	-	-
资本公积	304,832	304,832	-
其他综合收益	112,116	130,239	18,123
盈余公积	2,653,466	2,653,466	-
一般风险准备	2,374,195	2,374,195	-
未分配利润	2,600,633	2,550,765	-49,868
归属于母公司股东权益合计	9,403,661	9,371,916	-31,745
少数股东权益	205,656	206,708	1,052
<b>股东权益合计</b>	<b>9,609,317</b>	<b>9,578,624</b>	<b>-30,693</b>
<b>负债和股东权益总计</b>	<b>104,977,989</b>	<b>104,934,605</b>	<b>-43,384</b>

### 母公司资产负债表

单位：千元

项目	2018年12月31日余额	2019年1月1日余额	调整数
<b>资产：</b>			
现金及存放中央银行款项	10,484,397	10,488,401	4,004
存放同业款项	2,373,131	2,368,788	-4,343
拆出资金	967,711	986,402	18,691
衍生金融资产	-	-	-
买入返售金融资产	1,236,646	1,233,830	-2,817
应收利息	710,138	-	-710,138
发放贷款和垫款	49,487,379	49,578,925	91,547
<b>金融投资：</b>			
交易性金融资产	49,031	10,639,440	10,590,409
债权投资	-	6,889,062	6,889,062
其他债权投资	-	16,522,584	16,522,584
其他权益工具投资	-	2,000	2,000
可供出售金融资产	19,688,358	-	-19,688,358
持有至到期投资	3,912,922	-	-3,912,922
应收款项类投资	9,726,974	-	-9,726,974
长期股权投资	80,000	80,000	-

项目	2018年12月31日余额	2019年1月1日余额	调整数
固定资产	559,852	559,852	-
在建工程	386,153	386,153	-
无形资产	144,353	144,353	-
递延所得税资产	360,722	343,696	-17,026
其他资产	1,013,791	1,024,997	11,207
<b>资产总计</b>	<b>101,181,557</b>	<b>101,248,483</b>	<b>66,926</b>
<b>负债</b>			
向中央银行借款	-	-	-
同业及其他金融机构存放款项	681,510	684,655	3,145
拆入资金	171,580	171,734	154
交易性金融负债	-	-	-
衍生金融负债	-	-	-
卖出回购金融资产款	3,352,628	3,353,840	1,212
吸收存款	74,033,544	75,181,933	1,148,388
应付职工薪酬	154,510	154,510	-
应交税费	135,046	135,046	-
应付利息	1,239,396	-	-1,239,396
预计负债	-	13,438	13,438
应付债券	11,048,955	11,135,452	86,497
递延所得税负债	39,997	40,600	602
其他负债	1,073,712	1,073,712	-
<b>负债合计</b>	<b>91,930,879</b>	<b>91,944,919</b>	<b>14,041</b>
<b>股东权益</b>			
股本	1,358,419	1,358,419	-
其他权益工具	-	-	-
资本公积	304,832	304,832	-
其他综合收益	119,972	133,756	13,784
盈余公积	2,653,466	2,653,466	-
一般风险准备	2,374,195	2,374,195	-
未分配利润	2,439,795	2,478,896	39,101
<b>股东权益合计</b>	<b>9,250,679</b>	<b>9,303,564</b>	<b>52,885</b>
<b>负债和股东权益总计</b>	<b>101,181,557</b>	<b>101,248,483</b>	<b>66,926</b>

## 八、资产负债表重要项目分析

### （一）主要资产分析

本行资产主要由发放贷款和垫款及金融投资类资产构成。报告期内，受益于上述

两类资产规模的持续扩大，本行资产总额总体保持稳健增长。截至 2022 年 9 月 30 日、2021 年 12 月 31 日、2020 年 12 月 31 日及 2019 年 12 月 31 日，本行资产总额分别为 1,583.45 亿元、1,368.68 亿元、1,295.16 亿元及 1,099.19 亿元。

报告期内，具体的资产组成情况如下：

单位：千元、%

项目	2022-09-30		2021-12-31		2020-12-31		2019-12-31	
	金额	占比	金额	占比	金额	占比	金额	占比
贷款和垫款总额	99,059,298	62.56	85,034,312	62.13	76,629,389	59.17	63,846,096	58.08
减：贷款损失准备	3,040,552	1.92	2,683,605	1.96	2,358,407	1.82	2,096,674	1.91
加：应收利息	160,929	0.10	146,527	0.11	148,549	0.11	122,905	0.11
贷款和垫款净额	96,179,674	60.74	82,497,234	60.28	74,419,531	57.46	61,872,327	56.29
现金及存放中央银行款项	8,252,382	5.21	9,292,381	6.79	13,585,733	10.49	9,160,937	8.33
存放同业款项	6,608,289	4.17	5,491,732	4.01	3,945,594	3.05	2,442,269	2.22
金融投资：								
交易性金融资产	5,778,708	3.65	5,080,573	3.71	3,773,174	2.91	2,995,561	2.73
债权投资	15,221,860	9.61	11,036,237	8.06	3,377,204	2.61	5,750,703	5.23
其他债权投资	23,140,889	14.61	18,218,632	13.31	25,460,302	19.66	21,894,189	19.92
其他权益工具投资	100,000	0.06	2,000	0.00	2,000	0.00	2,000	0.01
其他	3,063,309	1.93	5,248,727	3.83	4,952,636	3.82	5,801,049	5.28
<b>资产总计</b>	<b>158,345,111</b>	<b>100.00</b>	<b>136,867,516</b>	<b>100.00</b>	<b>129,516,172</b>	<b>100.00</b>	<b>109,919,036</b>	<b>100.00</b>

本节讨论以客户贷款总额而非客户贷款净额为基础，即未扣除相关贷款损失准备以及未包含应收利息的金额。本行以客户贷款扣除贷款损失准备并加总应收利息后的净额在资产负债表中列报。

### 1、发放贷款和垫款

本行为客户提供多样化的贷款产品，绝大部分贷款是人民币贷款。截至 2022 年 9 月 30 日、2021 年 12 月 31 日、2020 年 12 月 31 日及 2019 年 12 月 31 日，本行客户贷款净额占本行总资产的比例分别为 60.74%、60.28%、57.46%及 56.29%。

#### (1) 按产品类型划分的客户贷款分布情况

本行发放贷款和垫款由企事业单位贷款（以下简称“公司贷款”）、票据贴现和个人贷款组成。报告期内，按产品类型划分的本行客户贷款（未扣除贷款损失准备）分布情况如下：

单位：千元、%

项目	2022-09-30		2021-12-31		2020-12-31		2019-12-31	
	金额	占比	金额	占比	金额	占比	金额	占比
公司贷款	41,795,961	42.19	30,390,267	35.74	24,995,449	32.62	21,600,853	33.83
票据贴现	3,820,001	3.86	2,934,187	3.45	3,722,710	4.86	5,803,625	9.09
个人贷款	53,443,336	53.95	51,709,858	60.81	47,911,228	62.52	36,441,619	57.08
<b>贷款总额</b>	<b>99,059,298</b>	<b>100.00</b>	<b>85,034,312</b>	<b>100.00</b>	<b>76,629,387</b>	<b>100.00</b>	<b>63,846,096</b>	<b>100.00</b>

截至 2022 年 9 月 30 日、2021 年 12 月 31 日、2020 年 12 月 31 日及 2019 年 12 月 31 日，本行客户贷款总额分别为 990.59 亿元、850.34 亿元、766.29 亿元及 638.46 亿元。其中，2022 年 9 月末较年初增长 16.49%，2021 年末较 2020 年末增长 10.97%，2020 年末较 2019 年末增长 20.02%，报告期内本行信贷资产规模呈稳定增长态势。

### ①公司贷款

公司贷款是本行发放贷款和垫款的主要组成部分，截至 2022 年 9 月 30 日、2021 年 12 月 31 日、2020 年 12 月 31 日及 2019 年 12 月 31 日，本行公司贷款总额分别为 417.96 亿元、303.90 亿元、249.95 亿元及 216.01 亿元，公司贷款占客户贷款的比重分别为 42.19%、35.74%、32.62% 及 33.83%。其中，2022 年 9 月末较年初增长 37.53%，2021 年末较 2020 年末增长 21.58%，2020 年末较 2019 年末上升 15.72%。

本行始终坚持以服务实体经济为理念，在确保风控前提下，努力挖掘当地各行业符合条件的企业，支持实体、小微经济发展，报告期内，本行公司贷款规模稳健快速增长。

报告期内，公司贷款总额增幅较大，主要原因为：（1）受新冠疫情影响，本行积极响应国家政策和监管指引，加大对实体企业信贷投放力度，保障社会经济发展；（2）随着绍兴当地企业稳步复产复工，小微企业信贷需求旺盛，本行在强化贷前、贷中、贷后风险管控的同时，积极响应市场需求，切实支持地方经济。

报告期内，本行公司客户分类按照《关于印发中小企业划型标准规定的通知》（工信部联企业〔2011〕300 号）、《贷款风险分类指引》（银监发〔2007〕54 号）、《小企业贷款风险分类办法（试行）》（银监发〔2007〕63 号）、《农村合作金融机构信贷资产风险分类指引》（银监发〔2006〕23 号）、《流动资金贷款管理暂行办法》（中国银监会令 2010 年第 1 号）、《项目融资业务指引》（银监发〔2009〕71 号）等相

关规定制定了《瑞丰银行公司类信贷资产风险分类实施细则（试行）》等客户分类制度，对公司客户进行分类。

报告期内，本行公司贷款按照企业规模标准划分的余额及占比具体情况如下：

单位：千元、%

企业规模	2022-09-30		2021-12-31		2020-12-31		2019-12-31	
	金额	占比	金额	占比	金额	占比	金额	占比
大型企业	944,386	2.26	450,944	1.48	344,640	1.38	365,440	1.69
中型企业	4,854,589	11.61	3,344,005	11.00	4,273,771	17.10	4,486,251	20.77
小型企业	23,951,837	57.31	18,808,038	61.89	14,086,918	56.36	12,000,093	55.55
微型企业及其他	12,045,149	28.82	7,787,280	25.63	6,290,120	25.17	4,749,069	21.99
<b>合计</b>	<b>41,795,961</b>	<b>100.00</b>	<b>30,390,267</b>	<b>100.00</b>	<b>24,995,449</b>	<b>100.00</b>	<b>21,600,853</b>	<b>100.00</b>

注：公司贷款中的其他主要为对当地个别村委会的贷款。

自本行成立以来，本行始终坚持差异化市场定位，大力支持中小微企业发展，通过充分利用本行在绍兴地区优势、网点优势和内部决策优势为中小微企业提供全面丰富的金融服务。截至2022年9月30日、2021年12月31日、2020年12月31日及2019年12月31日，本行中小微企业贷款余额分别为408.52亿元、299.39亿元、246.51亿元及212.35亿元，中小微企业贷款余额占比分别为97.74%、98.52%、98.62%及98.31%，中小微企业构成本行主要贷款客户来源，贷款余额占比最高。

## ② 票据贴现

截至2022年9月30日、2021年12月31日、2020年12月31日及2019年12月31日，本行票据贴现余额分别为38.20亿元、29.34亿元、37.23亿元及58.04亿元，票据贴现余额占贷款总额的比例分别为3.86%、3.45%、4.86%及9.09%，占本行发放贷款和垫款比重较低。

报告期内，本行严格管理票据贴现业务，明确落实前、中、后台责任，严密监控票据业务风险，票据贴现业务总体合规、稳健。报告期内，本行未发生票据案件或票据纠纷，未发生重大风险事件。

## ③ 个人贷款

本行个人贷款业务近年来发展较快，截至2022年9月30日、2021年12月31日、2020年12月31日及2019年12月31日，本行个人贷款占客户贷款的比重分别为

53.95%、60.81%、62.52%及57.08%。报告期内，按照产品类型划分的个人贷款的分布情况如下：

单位：千元、%

项目	2022-09-30		2021-12-31		2020-12-31		2019-12-31	
	金额	占比	金额	占比	金额	占比	金额	占比
住房按揭贷款	15,693,123	29.36	17,231,740	33.32	17,113,661	35.72	10,660,898	29.25
个人经营贷款	25,062,783	46.90	21,762,591	42.09	17,967,972	37.50	14,756,655	40.49
个人消费贷款	8,261,814	15.46	7,856,597	15.19	7,999,822	16.70	5,732,028	15.73
信用卡及透支	4,425,616	8.28	4,858,930	9.40	4,829,774	10.08	5,292,038	14.52
<b>合计</b>	<b>53,443,336</b>	<b>100.00</b>	<b>51,709,858</b>	<b>100.00</b>	<b>47,911,228</b>	<b>100.00</b>	<b>36,441,619</b>	<b>100.00</b>

截至2022年9月30日、2021年12月31日、2020年12月31日及2019年12月31日，本行个人贷款总额分别为534.43亿元、517.10亿元、479.11亿元及364.42亿元，2021年末较2020年末增加7.93%，2020年末较2019年末增加31.47%。

报告期内，本行个人贷款持续增长，主要原因为：（1）本行根据党中央、国务院决策部署，贯彻落实中央经济会议关于金融机构加大对实体经济支持的会议精神，坚持服务三农、小微理念，持续加大对个人经营贷款的投放，满足一般个人经营业者的小额资金需求。2019-2021年，本行个人经营贷款复合增长率21.44%；（2）本行多年来始终坚持推进零售银行战略，取得较好成效，本行个人消费贷款继续平稳增长，2019-2021年，个人消费贷款余额复合增长率分别为17.07%；（3）绍兴本地房地产市场持续温和发展，本行在积极响应监管集中度要求的前提下，支持个人住房贷款合理需求，2019-2021年个人按揭贷款需求较好，增长平稳。

## （2）按行业划分的客户贷款分布情况

报告期内，按国家统计局的行业分类标准划分的本行公司贷款（不含贴现）分布情况如下：

单位：千元、%

行业分类	2022-9-30		2021-12-31		2020-12-31		2019-12-31	
	金额	比例	金额	比例	金额	比例	金额	比例
制造业	20,160,788	20.35	16,960,875	19.95	15,200,974	19.85	14,145,236	22.16
批发和零售业	9,934,520	10.03	7,972,606	9.38	5,755,944	7.51	3,363,987	5.27
建筑业	3,086,446	3.12	1,227,067	1.44	721,289	0.94	752,675	1.18
农、林、牧、渔业	408,318	0.41	388,859	0.46	353,913	0.46	378,508	0.59
水利、环境和公共设施管理业	2,152,800	2.17	466,000	0.55	386,150	0.50	415,630	0.65

行业分类	2022-9-30		2021-12-31		2020-12-31		2019-12-31	
	金额	比例	金额	比例	金额	比例	金额	比例
电力、燃气及水的生产和供应业	531,019	0.54	325,336	0.38	240,830	0.31	353,716	0.55
房地产业	1,199,175	1.21	213,245	0.25	312,215	0.41	285,850	0.45
租赁和商务服务业	2,134,539	2.15	1,324,542	1.56	1,088,891	1.42	1,113,665	1.74
其他	1,917,895	1.94	1,387,083	1.63	884,693	1.15	772,651	1.21
押汇	270,459	0.27	124,654	0.15	50,272	0.07	18,596	0.03
贴现	3,820,001	3.86	2,934,187	3.45	3,722,710	4.86	5,803,625	9.09
垫款	-	-	-	-	279	0.00	340	0.00
个人	53,443,336	53.95	51,709,858	60.81	47,911,228	62.52	36,441,619	57.08
<b>贷款和垫款总额</b>	<b>99,059,298</b>	<b>100.00</b>	<b>85,034,312</b>	<b>100.00</b>	<b>76,629,387</b>	<b>100.00</b>	<b>63,846,096</b>	<b>100.00</b>

本行贷款涉及的行业广泛,报告期各期末公司贷款中占比均超过5%的行业包括制造业、批发和零售业。截至2022年9月30日,对上述两个行业投放的贷款占本行发放贷款和垫款总额比重分别为20.35%、10.03%。报告期内,本行严查信贷投向、行业准入等是否符合国家政策及本行信贷投放要求,对低端产业、过剩产业设置高门槛,严控行业风险,加大对于科技创新、绿色发展等领域信贷支持力度。

### (3) 按地理区域划分的客户贷款分布情况

本行根据贷款主办分支机构的地理位置对客户贷款进行区域划分,各分支机构主办其所在地的业务。报告期内,按地理区域划分的本行客户贷款分布情况如下:

单位:千元、%

项目	2022-09-30		2021-12-31		2020-12-31		2019-12-31	
	金额	占比	金额	占比	金额	占比	金额	占比
绍兴地区	90,858,933	91.72	78,260,591	92.03	70,728,393	92.30	59,372,338	92.99
义乌地区	8,200,365	8.28	6,773,721	7.97	5,900,994	7.70	4,473,758	7.01
<b>合计</b>	<b>99,059,298</b>	<b>100.00</b>	<b>85,034,312</b>	<b>100.00</b>	<b>76,629,387</b>	<b>100.00</b>	<b>63,846,096</b>	<b>100.00</b>

截至2022年9月30日、2021年12月31日、2020年12月31日及2019年12月31日,本行的客户贷款位于浙江省绍兴市的比例分别为91.72%、92.03%、92.30%及92.99%,绍兴地区客户贷款占贷款总额比重较高,占比较为稳定。主要原因为本行自成立以来即扎根于绍兴地区,致力于扶持当地三农、小微企业发展,本行的基础客户、网点渠道等重要资源均聚集在绍兴地区。近年来,本行持续加大对于义乌支行的资源倾斜,本行在义乌地区的贷款规模不断提高。

### (4) 按担保方式划分的客户贷款分布情况

报告期内，按担保方式划分的本行客户贷款的分布如下：

单位：千元、%

项目	2022-09-30		2021-12-31		2020-12-31		2019-12-31	
	金额	占比	金额	占比	金额	占比	金额	占比
信用贷款	17,990,951	18.16	16,917,838	19.90	12,499,678	16.31	8,944,630	14.01
保证贷款	15,820,794	15.97	9,913,526	11.66	9,612,726	12.54	10,240,006	16.04
抵押贷款	60,571,446	61.15	51,482,360	60.54	50,083,822	65.36	38,125,555	59.71
质押贷款	856,106	0.86	3,786,401	4.45	710,451	0.93	732,281	1.15
贴现	3,820,001	3.86	2,934,187	3.45	3,722,710	4.86	5,803,625	9.09
<b>贷款和垫款总计</b>	<b>99,059,298</b>	<b>100.00</b>	<b>85,034,312</b>	<b>100.00</b>	<b>76,629,387</b>	<b>100.00</b>	<b>63,846,096</b>	<b>100.00</b>

本行贷款按照担保方式划分，主要有信用、保证、抵押、质押、贴现等方式。

报告期内，本行担保贷款由抵押贷款、保证贷款和质押贷款组成，担保贷款构成了本行客户贷款的主要部分。截至 2022 年 9 月 30 日、2021 年 12 月 31 日、2020 年 12 月 31 日及 2019 年 12 月 31 日，担保贷款占本行客户贷款总额的比例分别为 77.98%、76.65%、78.83% 及 76.90%，担保贷款比例在报告期内略有波动，但始终维持在较高水平。本行担保贷款以抵押贷款为主，土地、房产等抵押物有效的保障了信贷资产质量，其价值稳定的特点也有助于信贷风险化解与处置。

报告期内，本行信用贷款增长较快，系目前本行贷款重要的构成之一。本行长期重视信贷风险管理，企业申请信用贷款的，本行只对经审查确认资信优良、发放时具体良好还款能力的企业客户发放信用贷款；自然人客户申请的信用贷款主要为经营贷款、消费贷款、信用卡透支等。截至 2022 年 9 月 30 日、2021 年 12 月 31 日、2020 年 12 月 31 日及 2019 年 12 月 31 日，本行信用贷款分别为 179.91 亿元、169.18 亿元、125.00 亿元及 89.45 亿元，占客户贷款比重分别为 18.16%、19.90%、16.31% 及 14.01%，规模逐年稳步上升。2021 年末较 2020 年末增长 35.35%，2020 年末较 2019 年末增长 39.75%。

本行信用贷款逐年增长的主要原因为：（1）本行多年来始终坚持“零售银行”转型战略，针对具有稳定收入的个人群体加大消费贷款及信用卡开发力度，并针对不同消费群体开发差异化贷款品种，以满足市场不同需求，本行信用贷款中个人消费贷款及信用卡业务增长迅速；（2）报告期内，本行按照监管政策精神，努力做实主业，积极采取措施为小微企业、三农群体缓解“融资难、融资贵”问题，本行通过小微企业



信用库建设、发展微贷技术等手段，以发放信用贷款的方式向小微企业、个人经营者提供融资服务，有效缓解了小微、三农群体融资难、担保难的问题，有力地支持了实体经济。

基于上述原因，本行信用贷款增长较快，后续本行将继续做好信用贷款申请人的资质审核及贷后跟踪监测工作，确保信用贷款不发生重大信用风险。

截至 2022 年 9 月 30 日、2021 年 12 月 31 日、2020 年 12 月 31 日及 2019 年 12 月 31 日，本行票据贴现余额分别为 38.20 亿元、29.34 亿元、37.23 亿元及 58.04 亿元，票据贴现余额占贷款总额的比例分别为 3.86%、3.45%、4.86% 及 9.09%，占本行发放贷款和垫款比重较低。

#### （5）借款人集中度

报告期内，本行最大十家单一借款人的贷款情况如下：

单位：千元、%

2022-09-30				
序号	借款人	贷款余额	占贷款总额比例	占资本净额比例
1	A	500,000	0.50	3.03
2	B	449,500	0.45	2.72
3	C	303,000	0.31	1.83
4	D	300,000	0.30	1.82
5	E	227,000	0.23	1.37
6	F	200,000	0.20	1.21
7	G	200,000	0.20	1.21
8	H	200,000	0.20	1.21
9	I	200,000	0.20	1.21
10	J	199,500	0.20	1.21
合计		<b>2,779,000</b>	<b>2.81</b>	<b>16.82</b>

截至 2022 年 9 月 30 日，本行向最大十家借款人发放贷款合计 27.79 亿元，占本行客户贷款总额的 2.81%，占本行资本净额的 16.82%，单一客户贷款集中度为 3.03%。本行遵循监管部门的要求，不断加强贷款的风险管理，合理配置信贷资源，对大额贷款设置严格信用资质要求，严格控制新增大额贷款数量及额度，坚持“零售银行”战略转型，通过将贷款做小、做散以分散贷款风险。报告期内，本行单一客户集中度显著低于 10% 的监管要求。

## 2、本行客户贷款的五级分类情况

本行依据中国银监会制订的《贷款风险分类指引》（银监发〔2007〕54号），制订了《瑞丰银行公司类信贷资产分类实施细则（试行）》及《瑞丰银行自然人信贷资产分类实施细则（试行）》，通过信贷资产五级分类制度，客观、准确、及时地反映本行信贷资产的实际价值和风险程度，真实、全面、动态地反映信贷资产的质量。

### （1）公司类贷款五级分类标准

本行按照风险程度将公司类贷款分为十级，分别为：正常1、正常2、正常3，关注1、关注2、关注3，次级1、次级2，可疑，损失。

其中，次级1、次级2、可疑和损失分类贷款合称为不良信贷资产。

#### ①正常类

正常1：借款人经营状况良好，连续保持良好的信用记录。借款人在行业中享有较高声誉，产品市场份额较高，所在行业前景好。借款人能够履行合同，有充分把握按时足额偿还贷款本息。

正常2：借款人经营状况稳定，连续保持良好的信用记录。借款人处于良性发展状态，规模适中，所在行业前景好。借款人能够履行合同，有能力按时足额偿还贷款本息。

正常3：借款人经营状况稳定，连续保持良好的信用记录。所在行业发展具有一定不确定性。借款人能够履行合同，没有足够理由怀疑贷款本息不能按时足额偿还。

#### ②关注类

关注1：借款人有能力偿还贷款本息，但借款人经营稳定性一般，对借款人的持续偿债能力需加以关注。

关注2：借款人目前有能力偿还贷款本息，但借款人经营稳定性和所在行业一般，存在可能影响借款人偿债能力的不利因素。

关注3：借款人目前有能力偿还贷款本息，但借款人经营效益、经营性现金流量连续下降，存在可能影响借款人偿债能力的不利因素。

### ③次级类

次级 1：借款人目前的还款能力不足或抵押物不足值，存在影响贷款足额偿还的明显缺陷，如果这些缺陷不能及时纠正，银行贷款遭受损失的可能性较大，本笔债务本息预计损失率在 15%（含）以内。

次级 2：借款人的还款能力出现明显问题，完全依靠其正常营业收入无法足额偿还贷款本息，即使执行担保，也可能造成一定损失，本笔债务本息预计损失率在 15% 至 30%（含）之间。

### ④可疑类

借款人无法足额偿还贷款本息，即使执行担保，也肯定要造成较大损失，一般损失率在 30% 至 90%（含）之间。

### ⑤损失类

在采取所有可能的措施和一切必要的法律程序后，贷款本息仍然无法收回，或只能收回极少部分，预计损失率在 90% 以上。

## （2）自然人贷款五级分类标准

本行按照风险程度将自然人贷款分为正常、关注、次级、可疑和损失五个档次，其中后三类合称为不良贷款。

### ①正常贷款

借款人能履行合同，没有足够理由怀疑贷款本息不能按时足额偿还。

### ②关注贷款

尽管借款人目前有能力偿还贷款本息，但存在一些可能对偿还产生不利影响的因素。

### ③次级贷款

借款人还款能力出现明显问题，完全依靠其正常经营收入无法足额偿还贷款本息，即使执行担保，也可能会造成一定损失。

## ④可疑贷款

借款人无法足额偿还贷款本息，即使执行担保，也肯定要造成较大损失。

## ⑤损失贷款

在采取所有可能的措施或一切必要的法律程序之后，本息仍然无法收回，或只能收回极少部分。

## (3) 按贷款五级分类划分的客户贷款分布情况

在贷款五级分类制度下，本行的不良贷款涵盖风险分类为次级、可疑和损失类的贷款。

报告期内，按贷款五级分类划分的本行客户贷款分布情况如下：

单位：千元、%

项目	2022-09-30		2021-12-31		2020-12-31		2019-12-31	
	金额	占比	金额	占比	金额	占比	金额	占比
正常类	96,550,083	97.47	82,685,153	97.24	74,375,575	97.06	61,995,471	97.10
关注类	1,372,742	1.38	1,282,386	1.51	1,243,440	1.62	986,371	1.54
次级类	385,097	0.39	332,267	0.39	537,862	0.70	514,073	0.81
可疑类	716,116	0.72	699,158	0.82	431,014	0.56	322,231	0.50
损失类	35,260	0.04	35,348	0.04	41,496	0.05	27,951	0.04
<b>客户贷款总额</b>	<b>99,059,298</b>	<b>100.00</b>	<b>85,034,312</b>	<b>100.00</b>	<b>76,629,387</b>	<b>100.00</b>	<b>63,846,096</b>	<b>100.00</b>
<b>不良贷款总额</b>	<b>1,136,473</b>		<b>1,066,773</b>		<b>1,010,372</b>		<b>864,255</b>	
<b>不良贷款率</b>	<b>1.15</b>		<b>1.25</b>		<b>1.32</b>		<b>1.35</b>	

在客户贷款总额不断增长的同时，本行从严管控信用风险，严格审慎管理信贷资产质量。截至2022年9月30日、2021年12月31日、2020年12月31日及2019年12月31日，本行贷款组合的不良贷款率分别为1.15%、1.25%、1.32%及1.35%，不良贷款率在报告期内保持稳中有降态势。近年来，受新冠疫情影响，本行不良贷款总额有一定上升，但总体在区域内复工复产有序推进，稳增长、稳预期措施有效执行的背景下，本行根据监管政策指引和要求，加强对实体经济信贷支持，本行信贷质量总体可控，不良贷款率稳定。

本行始终重视信贷风险管理。在贷款准入环节方面，本行通过加强贷前审查，对申请借款人的资质、信用、还款能力、所处的行业等进行全面审查，尤其对“两高一剩”等风险行业企业采取限制准入，从准入环节上尽可能消除潜在风险。在贷后管理

方面，本行通过制定年度信贷政策指引、按月检测监管指标值、优化贷后跟踪调查流程、定期发布风险管理提示等手段对全行信用风险实行动态化管理。同时本行通过主动追偿、不良资产转让、核销等手段，加强对不良资产的管理力度，严格控制不良资产规模。

#### (4) 按产品类型和贷款五级分类划分的客户贷款分布情况

报告期内，按产品类型和贷款五级分类划分的本行客户贷款的分布情况如下：

单位：千元、%

项目	2022-09-30		2021-12-31		2020-12-31		2019-12-31	
	金额	占比	金额	占比	金额	占比	金额	占比
<b>公司贷款</b>								
正常类	40,802,269	97.62	29,205,080	96.10	23,705,900	94.84	20,457,697	94.71
关注类	427,599	1.02	594,783	1.96	656,831	2.63	609,412	2.82
次级类	227,187	0.54	211,926	0.70	430,867	1.72	381,257	1.77
可疑类	337,597	0.81	377,912	1.24	201,286	0.81	151,085	0.70
损失类	1,308	0.00	566	0.00	566	0.00	1,401	0.01
<b>公司贷款总额</b>	<b>41,795,961</b>	<b>100.00</b>	<b>30,390,267</b>	<b>100.00</b>	<b>24,995,449</b>	<b>100.00</b>	<b>21,600,853</b>	<b>100.00</b>
<b>不良贷款率</b>	<b>1.35</b>		<b>1.94</b>		<b>2.53</b>		<b>2.47</b>	
<b>票据贴现</b>								
正常类	3,820,001	100.00	2,934,187	100.00	3,722,710	100.00	5,803,625	100.00
关注类	-	-	-	-	-	-	-	-
次级类	-	-	-	-	-	-	-	-
可疑类	-	-	-	-	-	-	-	-
损失类	-	-	-	-	-	-	-	-
<b>票据贴现总额</b>	<b>3,820,001</b>	<b>100.00</b>	<b>2,934,187</b>	<b>100.00</b>	<b>3,722,710</b>	<b>100.00</b>	<b>5,803,625</b>	<b>100.00</b>
<b>不良贷款率</b>	<b>-</b>		<b>-</b>		<b>-</b>		<b>-</b>	
<b>个人贷款</b>								
正常类	51,927,812	97.16	50,545,884	97.75	46,946,965	97.99	35,734,149	98.06
关注类	945,142	1.77	687,603	1.33	586,609	1.22	376,959	1.03
次级类	157,910	0.30	120,341	0.23	106,996	0.22	132,816	0.36
可疑类	378,519	0.71	321,246	0.62	229,728	0.48	171,146	0.47
损失类	33,953	0.06	34,783	0.07	40,930	0.09	26,550	0.07
<b>个人贷款总额</b>	<b>53,443,336</b>	<b>100.00</b>	<b>51,709,858</b>	<b>100.00</b>	<b>47,911,228</b>	<b>100.00</b>	<b>36,441,619</b>	<b>100.00</b>
<b>不良贷款率</b>	<b>1.07</b>		<b>0.92</b>		<b>0.79</b>		<b>0.91</b>	
<b>客户贷款总额</b>	<b>99,059,298</b>	<b>100.00</b>	<b>85,034,312</b>	<b>100.00</b>	<b>76,629,387</b>	<b>100.00</b>	<b>63,846,096</b>	<b>100.00</b>
<b>总不良贷款率</b>	<b>1.15</b>		<b>1.25</b>		<b>1.32</b>		<b>1.35</b>	

由上表，报告期内，本行公司贷款不良率总体控制较好，未出现大幅波动。票据

贴现在报告期内未出现不良贷款，风险控制较好。个人贷款不良率始终保持在较低水平。

报告期内，本行公司贷款迁徙率情况如下：

单位：%

项目	2022-09-30	2021-12-31	2020-12-31	2019-12-31
正常类贷款迁徙率	1.05	1.30	2.22	2.02
关注类贷款迁徙率	19.82	27.52	36.22	19.63
次级类贷款迁徙率	86.23	75.95	61.56	63.35
可疑类贷款迁徙率	1.31	-	3.65	1.35

截至 2022 年 9 月 30 日、2021 年 12 月 31 日、2020 年 12 月 31 日及 2019 年 12 月 31 日，关注类贷款迁徙率分别为 19.82%、27.52%、36.22% 及 19.63%。2020 年，本行关注类贷款迁徙率有所上升，主要原因为受国内经济形势下行以及疫情影响，经济增速放缓，导致企业尤其是中小企业风险暴露，偿债能力下降，本行严格根据贷款实际信用情况，将相关关注类贷款五级分类结果下迁至不良类。2021 年以来，随着区域内企业逐步复工复产，各项实体经济支持政策有效实施，本行关注类贷款迁徙率企稳并有所下降。

#### (5) 按规模划分的公司业务不良贷款分布情况

报告期内，公司业务不良贷款按企业规模分类情况如下：

单位：千元、%

企业类型	2022-09-30		
	贷款余额	不良贷款金额	不良贷款率
大型企业	944,386	-	-
中型企业	4,854,589	181,891	3.75
小型企业	23,951,837	186,365	0.78
微型企业及其他	12,045,149	197,836	1.64
<b>合计</b>	<b>41,795,961</b>	<b>566,092</b>	<b>1.35</b>

单位：千元、%

企业类型	2021-12-31		
	贷款余额	不良贷款金额	不良贷款率
大型企业	450,944	73,844	16.38
中型企业	3,344,005	169,331	5.06
小型企业	18,808,038	260,111	1.38
微型企业及其他	7,787,280	87,118	1.12
<b>合计</b>	<b>30,390,267</b>	<b>590,404</b>	<b>1.94</b>

单位：千元、%

企业类型	2020-12-31		
	贷款余额	不良贷款金额	不良贷款率
大型企业	344,640	81,140	23.54
中型企业	4,273,771	148,801	3.48
小型企业	14,086,918	268,158	1.90
微型企业及其他	6,290,120	134,619	2.14
<b>合计</b>	<b>24,995,449</b>	<b>632,718</b>	<b>2.53</b>

单位：千元、%

企业类型	2019-12-31		
	贷款余额	不良贷款金额	不良贷款率
大型企业	365,440	-	-
中型企业	4,486,251	28,281	0.63
小型企业	12,000,093	369,307	3.08
微型企业及其他	4,749,069	136,156	2.87
<b>合计</b>	<b>21,600,853</b>	<b>533,743</b>	<b>2.47</b>

截至 2022 年 9 月 30 日、2021 年 12 月 31 日、2020 年 12 月 31 日及 2019 年 12 月 31 日，本行公司业务不良贷款率分别为 1.35%、1.94%、2.53% 及 2.47%。2020 年以来，本行公司业务不良贷款率稳中有降。2020 年末公司业务不良贷款率较 2019 年末增加 0.06 个百分点，主要原因为：2020 年因新冠疫情影响，区域内部分中小企业经营受影响较大，导致还款能力下降，贷款出现不良。

2020 年末，本行大型企业不良贷款率上升较大，主要系 1 户大型企业因前期自身经营管理问题出现经营压力，叠加 2020 年新冠疫情冲击，导致偿债能力大幅下降，贷款出现不良，涉及金额 8,114 万元。由于本行大型企业贷款总体规模较小，导致不良贷款率变动较为敏感。上述 1 户大型企业不良贷款对本行贷款整体质量、经营成果均无重大影响，相关贷款现已处置完毕。

#### （6）按行业划分的公司业务不良贷款分布情况

报告期内，按国家统计局的行业分类标准划分的本行公司业务不良贷款的分布情况如下：

单位：千元、%

项目	2022-09-30		2021-12-31		2020-12-31		2019-12-31	
	不良贷款余额	不良率	不良贷款余额	不良率	不良贷款余额	不良率	不良贷款余额	不良率

项目	2022-09-30		2021-12-31		2020-12-31		2019-12-31	
	不良贷款余额	不良率	不良贷款余额	不良率	不良贷款余额	不良率	不良贷款余额	不良率
制造业	174,957	0.87	267,619	1.58	408,778	2.69	437,472	3.09
批发和零售业	334,990	3.37	201,586	2.53	89,185	1.55	63,988	1.90
建筑业	2,218	0.07	80,713	6.58	81,140	11.25	2,275	0.30
农、林、牧、渔业	11,655	2.85	6,554	1.69	5,835	1.65	23,808	6.29
水利、环境和公共设施管理业	-	-	-	-	-	-	-	-
电力、燃气及水的生产和供应业	-	-	-	-	-	-	-	-
房地产业	-	-	-	-	42,750	13.69	-	-
租赁和商务服务业	25,980	1.22	29,000	2.19	-	-	-	-
其他行业	16,292	0.85	4,932	0.36	4,752	0.54	6,200	0.80
押汇	-	-	-	-	-	-	-	-
垫款	-	-	-	-	279	100.00	-	-
<b>合计</b>	<b>566,092</b>	<b>1.35</b>	<b>590,404</b>	<b>1.94</b>	<b>632,718</b>	<b>2.53</b>	<b>533,743</b>	<b>2.47</b>

报告期内，本行公司业务不良贷款主要集中在制造业与批发和零售业，截至 2022 年 9 月 30 日、2021 年 12 月 31 日、2020 年 12 月 31 日及 2019 年 12 月 31 日，本行制造业不良贷款占公司业务不良贷款的比重分别为 30.91%、45.33%、64.61% 及 81.96%；批发零售业不良贷款占公司业务不良贷款的比重分别为 59.18%、34.14%、14.10% 及 11.99%。截至 2022 年 9 月 30 日，本行批发和零售业不良贷款余额有所增加，主要原因为 2022 年 9 月末，本行批发和零售业客户中 2 家企业由于自身经营情况有所恶化，导致偿债能力大幅下降，贷款尚未出现逾期，本行从审慎角度将相关贷款划入不良，使得批发和零售业不良贷款率有所增加。

未来，本行将持续采取审慎介入的策略，严格控制贷款风险。作为绍兴本地的法人银行，本行未来将根据当地相关行业的发展情况，积极采取各项措施，在绍兴地区产业转型升级和资源整合的过程中努力为实体企业提供更加多样的金融服务。

#### (7) 按地理区域划分的不良贷款分布情况及原因

本行不良贷款的地区分布情况如下：

单位：千元、%

项目	2022-09-30		2021-12-31		2020-12-31		2019-12-31	
	金额	占比	金额	占比	金额	占比	金额	占比
绍兴地区	1,027,075	90.37	957,254	89.73	883,749	87.47	758,773	87.80



项目	2022-09-30		2021-12-31		2020-12-31		2019-12-31	
	金额	占比	金额	占比	金额	占比	金额	占比
义乌地区	109,399	9.63	109,518	10.27	126,624	12.53	105,482	12.20
合计	<b>1,136,473</b>	<b>100.00</b>	<b>1,066,773</b>	<b>100.00</b>	<b>1,010,372</b>	<b>100.00</b>	<b>864,255</b>	<b>100.00</b>

报告期内，本行的贷款主要集中在绍兴地区。截至 2022 年 9 月 30 日、2021 年 12 月 31 日、2020 年 12 月 31 日及 2019 年 12 月 31 日，绍兴地区的贷款占比分别为 91.72%、92.03%、92.30%、92.99%；相较于贷款的地区分布情况，本行的不良贷款在绍兴地区的集中度略低于全行贷款地区集中度，占比分别为 90.37%、89.73%、87.47%、87.80%。本行在绍兴地区的不良贷款率要优于义乌地区的不良贷款率的主要原因为：（1）绍兴地区为本行的主要经营地区，本行对绍兴地区企业的了解较义乌地区更加深入，对绍兴地区企业的尽调能力及风险把控能力较在义乌地区更为充分；（2）本行在绍兴地区的优质客户资源较义乌地区更加丰富，与同行业的竞争力较在其他区域更有优势。

#### （8）逾期贷款情况

报告期内，本行逾期贷款情况如下：

单位：千元，%

项目	2022-09-30		2021-12-31		2020-12-31		2019-12-31	
	金额	占贷款总额比例	金额	占贷款总额比例	金额	占贷款总额比例	金额	占贷款总额比例
逾期 3 个月以内	450,760	0.46	413,430	0.49	297,820	0.39	204,981	0.32
逾期 3 个月以上	620,386	0.63	423,754	0.50	445,369	0.58	439,191	0.69
<b>逾期贷款合计</b>	<b>1,071,146</b>	<b>1.08</b>	<b>837,184</b>	<b>0.98</b>	<b>743,189</b>	<b>0.97</b>	<b>644,172</b>	<b>1.01</b>
<b>贷款总额</b>	<b>99,059,298</b>	<b>100.00</b>	<b>85,034,312</b>	<b>100.00</b>	<b>76,629,387</b>	<b>100.00</b>	<b>63,846,096</b>	<b>100.00</b>

注：本行披露的逾期贷款指本金逾期贷款的本金金额。

截至 2022 年 9 月 30 日、2021 年 12 月 31 日、2020 年 12 月 31 日及 2019 年 12 月 31 日，本行逾期贷款余额分别为 10.71 亿元、8.37 亿元、7.43 亿元、6.44 亿元，占贷款总额的比重分别为 1.08%、0.98%、0.97%、1.01%，其中，3 个月以上逾期贷款占贷款总额比例分别为 0.63%、0.50%、0.58%、0.69%。报告期内，本行逾期贷款占贷款总额的比例总体保持稳定。

### 3、贷款损失准备

2019 年 1 月 1 日起，本行执行新金融工具准则，以预期信用损失为基础评估发放贷款及垫款的损失准备。本行基于金融工具信用风险自初始确认后是否已显著增加，

将贷款划分为三个风险阶段，计提预期信用损失。第一阶段为自初始确认后信用风险未显著增加的贷款，按照其未来 12 个月内的预期信用损失金额计量损失准备。第二阶段和第三阶段为自初始确认起信用风险显著增加的贷款，按照相当于该贷款在剩余整个存续期内的预期信用损失金额计量损失准备。

单位：千元、%

2022-09-30			
项目	金额	损失准备	拨备率
<b>未来 12 个月预期信用损失-第一阶段</b>			
公司贷款	40,802,269	536,457	1.31
票据贴现	3,820,001	53,848	1.41
个人贷款	51,927,812	1,098,312	2.12
<b>整个存续期预期信用损失-未发生信用减值-第二阶段</b>			
公司贷款	427,599	124,800	29.19
票据贴现	-	-	-
个人贷款	945,142	286,352	30.30
<b>整个存续期预期信用损失-发生信用减值-第三阶段</b>			
公司贷款	566,092	484,877	85.65
票据贴现	-	-	-
个人贷款	570,382	509,754	89.37
<b>客户贷款及垫款总额</b>	<b>99,059,298</b>	<b>3,094,400</b>	<b>3.12</b>

单位：千元、%

2021-12-31			
项目	金额	损失准备	拨备率
<b>未来 12 个月预期信用损失-第一阶段</b>			
公司贷款	29,255,550	580,894	1.99
票据贴现	2,934,187	14,299	0.49
个人贷款	50,638,938	657,736	1.30
<b>整个存续期预期信用损失-未发生信用减值-第二阶段</b>			
公司贷款	595,711	138,049	23.17
票据贴现	-	-	-
个人贷款	682,988	345,535	50.59
<b>整个存续期预期信用损失-发生信用减值-第三阶段</b>			
公司贷款	591,361	468,087	79.15
票据贴现	-	-	-
个人贷款	482,104	493,304	102.32
<b>客户贷款及垫款总额</b>	<b>85,034,312</b>	<b>2,697,904</b>	<b>3.17</b>

单位：千元、%

2020-12-31			
项目	金额	损失准备	拨备率
<b>未来 12 个月预期信用损失-第一阶段</b>			
公司贷款	23,705,900	298,296	1.26
票据贴现	3,722,710	9,956	0.27
个人贷款	46,944,976	607,643	1.29
<b>整个存续期预期信用损失-未发生信用减值-第二阶段</b>			
公司贷款	560,831	103,571	18.47
票据贴现	-	-	-
个人贷款	573,306	323,488	56.42
<b>整个存续期预期信用损失-发生信用减值-第三阶段</b>			
公司贷款	728,718	641,513	88.03
票据贴现	-	-	-
个人贷款	392,945	383,896	97.70
<b>客户贷款及垫款总额</b>	<b>76,629,387</b>	<b>2,368,364</b>	<b>3.09</b>

单位：千元、%

2019-12-31			
项目	金额	损失准备	拨备率
<b>未来 12 个月预期信用损失-第一阶段</b>			
公司贷款	20,457,697	345,843	1.69
票据贴现	5,803,625	10,721	0.18
个人贷款	35,730,096	576,583	1.61
<b>整个存续期预期信用损失-未发生信用减值-第二阶段</b>			
公司贷款	609,412	309,800	50.84
票据贴现	-	-	-
个人贷款	379,746	122,908	32.37
<b>整个存续期预期信用损失-发生信用减值-第三阶段</b>			
公司贷款	533,743	454,626	85.18
票据贴现	-	-	-
个人贷款	331,777	286,913	86.48
<b>客户贷款及垫款总额</b>	<b>63,846,096</b>	<b>2,107,395</b>	<b>3.30</b>

截至 2022 年 9 月 30 日、2021 年 12 月 31 日、2020 年 12 月 31 日及 2019 年 12 月 31 日，本行一阶段计提金额分别为 16.89 亿元、12.53 亿元、9.16 亿元、9.33 亿元，拨备率分别为 1.75%、1.52%、1.23%、1.51%，二阶段计提金额分别为 4.11 亿元、4.84 亿元、4.27 亿元、4.33 亿元，拨备率分别为 29.95%、37.88%、37.65%、43.75%；三阶段计提金额分别为 9.95 亿元、9.61 亿元、10.25 亿元、7.42 亿元，拨备率分别为 87.52%、89.56%、91.42%、85.68%。本行评估贷款减值时，根据各阶段信用风险情况，按照预

期信用损失模型进行计量，减值准备计提金额与各阶段资产信用风险状况相匹配。

#### 4、金融投资

##### (1) 交易性金融资产

交易性金融资产为 2019 年新增科目。2019 年 1 月 1 日起，本行对于不能满足以摊余成本计量的金融资产、以公允价值计量且其变动计入其他综合收益的金融资产条件的金融资产，将其分类为以公允价值计量且其变动计入当期损益的金融资产-交易性金融资产。

截至 2022 年 9 月 30 日、2021 年 12 月 31 日、2020 年 12 月 31 日及 2019 年 12 月 31 日，本行交易性金融资产的构成情况如下表所示：

单位：千元、%

项目	2022-09-30		2021-12-31		2020-12-31		2019-12-31	
	金额	占比	金额	占比	金额	占比	金额	占比
政府债券	1,038,804	17.98	-	-	-	-	-	-
金融债券	157,110	2.72	801,678	15.78	1,283,818	34.02	1,606,655	53.63
基金投资	3,375,849	58.42	3,077,625	60.58	2,353,511	62.37	1,153,042	38.49
项目投资计划	-	-	-	-	50,085	1.33	50,095	1.67
资管计划和资产支持证券	1,206,945	20.89	1,201,270	23.64	85,760	2.27	185,768	6.20
<b>合计</b>	<b>5,778,708</b>	<b>100.00</b>	<b>5,080,573</b>	<b>100.00</b>	<b>3,773,174</b>	<b>100.00</b>	<b>2,995,561</b>	<b>100.00</b>

截至 2022 年 9 月 30 日，本行交易性金融资产金额为 57.79 亿元，占证券投资比例为 13.06%，较 2021 年末增长 13.74%，主要原因为 2022 年以来，本行结合债券市场波动及投资风险情况，进一步调整证券投资资产结构，在资产端配置较多低风险的政府债券。

截至 2021 年 12 月 31 日，本行交易性金融资产金额为 50.81 亿元，占证券投资比例为 14.80%，较 2020 年末增长 34.65%；截至 2020 年 12 月 31 日，本行交易性金融资产金额为 37.73 亿元，占证券投资比例为 11.57%，较 2019 年末增长 25.96%。主要原因为 2020 年以来，为规避新冠疫情而产生的市场风险，本行新增较多债券型基金投资及资管计划，通过分散性投资降低投资风险，优化投资收益。

##### (2) 其他债权投资和其他权益工具投资

其他债权投资和其他权益工具投资为 2019 年新增科目。2019 年 1 月 1 日起，本

行将业务模式既以收取合同现金流量又以出售该金融资产为目标，同时该金融资产依据其合同条款的规定所产生的现金流量，仅为对本金和以未偿付本金金额为基础的利息的支付的，分类为以公允价值计量且其变动计入其他综合收益的金融资产（债务工具）。

对于非交易性权益工具投资，本行可在初始确认时将其不可撤销地指定为以公允价值计量且其变动计入其他综合收益的金融投资。

截至 2022 年 9 月 30 日、2021 年 12 月 31 日、2020 年 12 月 31 日及 2019 年 12 月 31 日，本行以公允价值计量且其变动计入其他综合收益的金融资产构成情况如下表列示：

单位：千元、%

项目	2022-09-30		2021-12-31		2020-12-31		2019-12-31	
	金额	占比	金额	占比	金额	占比	金额	占比
<b>其他债权投资</b>								
其中：政府债券	21,087,772	90.74	16,741,193	91.88	22,009,326	86.44	16,096,107	73.51
金融债券	1,110,284	4.78	656,490	3.60	1,378,553	5.41	1,349,509	6.16
企业债券	656,913	2.83	550,526	3.02	1,542,672	6.06	2,839,249	12.97
其他	-	-	-	-	150,700	0.59	1,252,022	5.72
<b>小计</b>	<b>22,854,970</b>	<b>98.34</b>	<b>17,948,209</b>	<b>98.50</b>	<b>25,081,251</b>	<b>98.50</b>	<b>21,536,888</b>	<b>98.36</b>
其他债权投资应计利息	285,919	1.23	270,423	1.48	379,051	1.49	357,301	1.63
<b>上述项目小计</b>	<b>23,140,889</b>	<b>99.57</b>	<b>18,218,632</b>	<b>99.99</b>	<b>25,460,302</b>	<b>99.99</b>	<b>21,894,189</b>	<b>99.99</b>
<b>其他权益工具投资</b>								
浙江农村商业联合银行股份有限公司（原浙江省农村信用社联社）	100,000	0.43	2,000	0.01	2,000	0.01	2,000	0.01
<b>小计</b>	<b>100,000</b>	<b>0.43</b>	<b>2,000</b>	<b>0.01</b>	<b>2,000</b>	<b>0.01</b>	<b>2,000</b>	<b>0.01</b>
<b>合计</b>	<b>23,240,889</b>	<b>100.00</b>	<b>18,220,632</b>	<b>100.00</b>	<b>25,462,302</b>	<b>100.00</b>	<b>21,896,189</b>	<b>100.00</b>

截至 2022 年 9 月 30 日、2021 年 12 月 31 日、2020 年 12 月 31 日及 2019 年 12 月 31 日，本行其他债权投资金额为 231.41 亿元、182.19 亿元、254.60 亿元及 218.94 亿元，占证券投资比例分别为 52.31%、53.06%、78.07%及 71.45%。其中，政府债券、金融债券余额分别为 221.98 亿元、173.98 亿元、233.88 亿元及 174.46 亿元，占以公允价值计量且其变动计入其他综合收益的金融资产余额比例分别为 95.51%、95.48%、

91.85%及79.67%。截至2022年9月30日、2021年12月31日、2020年12月31日及2019年12月31日，本行其他权益工具投资金额为10,000万元、200万元、200万元及200万元，本行其他权益工具投资主要为对本行对浙江农村商业联合银行股份有限公司的股权投资。

### (3) 债权投资

2019年1月1日起，本行将业务模式以收取合同现金流量为目标且合同现金流量仅为对本金和以未偿付本金金额为基础的利息的支付的，分类为以摊余成本计量的金融资产（债权投资）。

截至2022年9月30日、2021年12月31日、2020年12月31日及2019年12月31日，本行债权投资构成情况如下表所示：

单位：千元、%

项目	2022-09-30		2021-12-31		2020-12-31		2019-12-31	
	金额	占比	金额	占比	金额	占比	金额	占比
<b>债券投资</b>								
其中：政府债券	13,291,410	87.32	9,242,173	83.74	1,730,762	51.25	3,097,842	53.87
公司债券	1,189,784	7.82	816,245	7.40	379,911	11.25	369,871	6.43
<b>债券投资小计</b>	<b>14,481,194</b>	<b>95.13</b>	<b>10,058,418</b>	<b>91.14</b>	<b>2,110,673</b>	<b>62.50</b>	<b>3,467,713</b>	<b>60.30</b>
<b>其他投资</b>	<b>1,126,663</b>	<b>7.40</b>	<b>1,326,977</b>	<b>12.02</b>	<b>1,560,320</b>	<b>46.20</b>	<b>2,433,374</b>	<b>42.31</b>
加：应计利息	252,442	1.66	222,311	2.02	107,176	3.17	86,673	1.51
减：减值准备	638,440	4.19	571,469	5.18	400,965	11.87	237,057	4.13
<b>合计</b>	<b>15,221,860</b>	<b>100.00</b>	<b>11,036,237</b>	<b>100.00</b>	<b>3,377,204</b>	<b>100.00</b>	<b>5,750,703</b>	<b>100.00</b>

截至2022年9月30日、2021年12月31日、2020年12月31日、2019年12月31日，本行债权投资余额分别为152.22亿元、110.36亿元、33.77亿元、57.51亿元。其中，各类政府债券投资账面余额分别为132.91亿元、92.42亿元、17.31亿元、30.98亿元，占债券投资的比例为87.32%、83.74%、51.25%、53.87%。2021年，本行债权投资较上年增加较多，主要原因为2021年以来，面对债券市场信用风险提高的情形，本行在资产端增加配置了较多政府债券。

2019年1月1日起，本行执行新金融工具准则，在计提减值准备时，本行基于金融工具信用风险自初始确认后是否已显著增加，将金融工具划分入三个风险阶段，计提预期信用损失。本行对在资产负债表日只具有较低的信用风险的债权投资及信用风险自初始确认后并未显著增加的债权投资，按照相当于未来12个月内预期信用损失的

金额计量其损失准备；对自初始确认后信用风险显著增加的或在资产负债表日存在客观减值证据的债权投资按照相当于整个存续期内预期信用损失的金额计量其损失准备。在确定信用风险自初始确认后是否显著增加时，本行会结合相关的定性和定量标准进行综合判定，如外部评级、逾期天数、五级分类等。

## 5、其他类型的资产

本行资产的其他构成部分主要包括：存放同业款项，现金及存放央行款项，其他资产等。

### （1）现金及存放中央银行款项

现金及存放中央银行款项包括库存现金、存放中央银行法定存款准备金、存放中央银行超额存款准备金和存放中央银行财政性存款。

报告期内，本行投资组合中现金及存放中央银行款项组成情况如下：

单位：千元，%

项目	2022-09-30		2021-12-31		2020-12-31		2019-12-31	
	金额	占比	金额	占比	金额	占比	金额	占比
库存现金	334,720	4.06	381,399	4.10	401,706	2.96	321,588	3.51
存放中央银行法定准备金	7,212,650	87.40	6,649,948	71.56	6,777,739	49.89	7,771,942	84.84
存放中央银行超额存款准备金	658,492	7.98	2,237,874	24.08	6,378,791	46.95	946,452	10.33
存放中央银行其他款项	43,222	0.52	20,009	0.22	24,168	0.18	117,113	1.28
<b>小计</b>	<b>8,249,084</b>	<b>99.96</b>	<b>9,289,230</b>	<b>99.97</b>	<b>13,582,404</b>	<b>99.98</b>	<b>9,157,096</b>	<b>99.96</b>
加：应计利息	3,298	0.04	3,151	0.03	3,329	0.02	3,842	0.04
<b>合计</b>	<b>8,252,382</b>	<b>100.00</b>	<b>9,292,381</b>	<b>100.00</b>	<b>13,585,733</b>	<b>100.00</b>	<b>9,160,937</b>	<b>100.00</b>

存放中央银行法定存款准备金为本行被要求存放于中国人民银行的最低现金存款额，最低额按本行吸收存款的百分比确定。

存放中央银行超额存款准备金为本行存放中央银行的存款准备金中超过法定准备金部分。存放于中央银行超额存款准备金用于日常资金清算。

存放中央银行财政性存款为国家金库款、地方财政预算内、外存款，部队、机关团体存款，财政部发行的国库券及各项债券款项等，按 100.00% 缴存中央银行。

### （2）存放同业款项

存放同业款项主要是本行在国内银行和国外银行存放的款项，报告期内，本行存

放同业款项具体情况如下：

单位：千元，%

项目	2022-09-30		2021-12-31		2020-12-31		2019-12-31	
	金额	占比	金额	占比	金额	占比	金额	占比
存放境内同业款项	6,239,403	94.42	5,248,953	95.58	3,812,458	96.63	2,224,483	91.08
存放境外同业款项	373,799	5.66	240,650	4.38	132,503	3.36	219,922	9.00
<b>小计</b>	<b>6,613,203</b>	<b>100.07</b>	<b>5,489,603</b>	<b>99.96</b>	<b>3,944,962</b>	<b>99.99</b>	<b>2,444,405</b>	<b>100.09</b>
加：应计利息	2,764	0.04	2,933	0.05	2,770	0.07	2,013	0.08
减：减值准备	7,677	0.12	804	0.01	2,137	0.05	4,148	0.17
<b>合计</b>	<b>6,608,289</b>	<b>100.00</b>	<b>5,491,732</b>	<b>100.00</b>	<b>3,945,594</b>	<b>100.00</b>	<b>2,442,269</b>	<b>100.00</b>

存放同业款项主要是本行存放在银行及其他金融机构的款项。截至2022年9月30日、2021年12月31日、2020年12月31日及2019年12月31日，本行存放同业款项净额分别为66.08亿元、54.92亿元、39.46亿元、24.42亿元。

### （3）拆出资金

拆出资金主要为本行通过全国银行间同业拆借市场为同业金融机构提供的短期资金融通款项。

单位：千元，%

项目	2022-09-30		2021-12-31		2020-12-31		2019-12-31	
	金额	占比	金额	占比	金额	占比	金额	占比
银行	70,998	100.34	1,000,000	99.74	100,000	99.97	976,668	97.76
<b>小计</b>	<b>70,998</b>	<b>100.34</b>	<b>1,000,000</b>	<b>99.74</b>	<b>100,000</b>	<b>99.97</b>	<b>976,668</b>	<b>97.76</b>
加：应计利息	155	0.22	2,721	0.27	87	0.09	24,200	2.42
减：减值准备	394	0.56	69	0.01	54	0.05	1,799	0.18
<b>合计</b>	<b>70,759</b>	<b>100.00</b>	<b>1,002,652</b>	<b>100.00</b>	<b>100,033</b>	<b>100.00</b>	<b>999,069</b>	<b>100.00</b>

截至2022年9月30日、2021年12月31日、2020年12月31日及2019年12月31日，本行拆出资金分别为0.71亿元、10.03亿元、1.00亿元、9.99亿元。

### （4）买入返售金融资产

单位：千元，%

项目	2022-09-30		2021-12-31		2020-12-31		2019-12-31	
	金额	占比	金额	占比	金额	占比	金额	占比
证券	50,000	107.41	1,692,750	100.05	2,682,372	100.24	2,749,413	100.26
票据	-	0.00	-		-		-	
<b>小计</b>	<b>50,000</b>	<b>107.41</b>	<b>1,692,750</b>	<b>100.05</b>	<b>2,682,372</b>	<b>100.24</b>	<b>2,749,413</b>	<b>100.26</b>
加：应计利息	3	0.01	711	0.04	1,312	0.05	2,068	0.08



项目	2022-09-30		2021-12-31		2020-12-31		2019-12-31	
	金额	占比	金额	占比	金额	占比	金额	占比
减：减值准备	3,454	7.42	1,560	0.09	7,605	0.28	9,144	0.33
合计	<b>46,549</b>	<b>100.00</b>	<b>1,691,901</b>	<b>100.00</b>	<b>2,676,079</b>	<b>100.00</b>	<b>2,742,337</b>	<b>100.00</b>

本行买入返售金融资产主要为质押式债券。截至 2022 年 9 月 30 日、2021 年 12 月 31 日、2020 年 12 月 31 日及 2019 年 12 月 31 日，本行的买入返售金融资产分别为 0.47 亿元、16.92 亿元、26.76 亿元、27.42 亿元。

#### (5) 固定资产、在建工程、使用权资产、无形资产

单位：千元、%

项目	2022-09-30		2021-12-31		2020-12-31		2019-12-31	
	金额	占比	金额	占比	金额	占比	金额	占比
固定资产	1,380,430	82.38	1,423,248	83.64	605,786	42.44	574,218	44.62
在建工程	87,652	5.23	78,369	4.61	686,271	48.08	573,044	44.52
使用权资产	80,398	4.80	69,418	4.08	不适用	不适用	不适用	不适用
无形资产	127,227	7.59	130,651	7.68	135,215	9.47	139,781	10.86
合计	<b>1,675,707</b>	<b>100.00</b>	<b>1,701,686</b>	<b>100.00</b>	<b>1,427,272</b>	<b>100.00</b>	<b>1,287,043</b>	<b>100.00</b>

截至 2022 年 9 月 30 日、2021 年 12 月 31 日、2020 年 12 月 31 日及 2019 年 12 月 31 日，本行固定资产、在建工程、使用权资产、无形资产合计金额分别为 16.76 亿元、17.02 亿元、14.27 亿元、12.87 亿元。固定资产主要为本行经营所必需的房屋建筑物、运输设备、电子设备和机器设备等；在建工程主要为本行办公大楼工程款支出；无形资产主要为本行拥有的土地使用权等无形资产。

#### (6) 递延所得税资产和递延所得税负债

递延所得税资产和递延所得税负债主要由于资产和负债因会计账面价值和计税基础不同产生的暂时性差额。截至 2022 年 9 月 30 日、2021 年 12 月 31 日、2020 年 12 月 31 日及 2019 年 12 月 31 日，本行递延所得税资产余额分别为 6.79 亿元、6.36 亿元、5.95 亿元、4.60 亿元，本行递延所得税负债余额分别为 0.00 万元、0.00 万元、0.00 万元、1,122.93 万元。

#### (7) 其它资产

本行其它资产主要包括其他应收款、长期待摊费用等。

## (二) 主要负债分析

截至 2022 年 9 月 30 日、2021 年 12 月 31 日、2020 年 12 月 31 日及 2019 年 12 月 31 日，本行负债总额分别为 1,435.49 亿元、1,230.51 亿元、1,182.63 亿元及 994.69 亿元，2021 年末较 2020 年末上升 4.05%，2020 年末较 2019 年末上升 18.89%。本行负债的主要组成部分包括：（i）吸收存款；（ii）向中央银行借款；（iii）应付债券；（iv）卖出回购金融资产款；（v）同业及其他金融机构存放款项。截至 2022 年 9 月 30 日，上述负债合计占本行总负债的 99.48%。

报告期内，本行负债总额的组成情况如下：

单位：千元、%

项目	2022-09-30		2021-12-31		2020-12-31		2019-12-31	
	金额	占比	金额	占比	金额	占比	金额	占比
向中央银行借款	8,698,120	6.06	9,638,481	7.83	10,122,440	8.56	1,401,134	1.41
同业及其他金融机构存放款项	167,454	0.12	156,761	0.13	153,098	0.13	116,112	0.12
拆入资金	-	-	100,024	0.08	200,092	0.17	69,819	0.07
衍生金融负债	207,142	0.14	49,064	0.04	8,843	0.01	-	-
卖出回购金融资产款	1,479,574	1.03	4,030,304	3.28	5,729,352	4.84	4,125,727	4.15
吸收存款	123,240,439	85.85	102,358,896	83.18	92,550,479	78.26	82,121,242	82.56
应付职工薪酬	75,878	0.05	194,169	0.16	189,554	0.16	142,164	0.14
应交税费	125,526	0.09	112,165	0.09	127,236	0.11	74,383	0.07
预计负债	32,095	0.02	18,860	0.02	33,788	0.03	14,649	0.01
应付债券	9,210,587	6.42	6,130,593	4.98	9,090,689	7.69	11,062,048	11.12
租赁负债	70,655	0.05	65,783	0.05	-	-	-	-
递延所得税负债	-	-	-	-	-	-	11,229	0.01
其他负债	241,847	0.17	196,320	0.16	57,283	0.05	330,980	0.33
<b>负债合计</b>	<b>143,549,317</b>	<b>100.00</b>	<b>123,051,420</b>	<b>100.00</b>	<b>118,262,856</b>	<b>100.00</b>	<b>99,469,487</b>	<b>100.00</b>

## 1、吸收存款

本行为企业和个人客户提供活期及定期存款产品。截至 2022 年 9 月 30 日、2021 年 12 月 31 日、2020 年 12 月 31 日和 2019 年 12 月 31 日，本行客户存款余额分别为 1,232.40 亿元、1,023.59 亿元、925.50 亿元和 821.21 亿元，占负债总额的比例分别为 85.85%、83.18%、78.26%和 82.56%。2022 年 9 月末较 2021 年末增长 20.40%，2021 年末较 2020 年末增长 10.60%，2020 年末较 2019 年末增长 12.70%。

## (1) 按产品类型和客户类型划分的吸收存款分布情况

下表列示截至所示日期,按产品类型和客户类型划分的本行吸收存款的分布情况。

单位:千元, %

项目	2022-09-30		2021-12-31		2020-12-31		2019-12-31	
	金额	占比	金额	占比	金额	占比	金额	占比
<b>企业存款</b>								
活期存款	30,993,935	25.15	23,712,626	23.17	19,558,260	21.13	14,337,964	17.46
定期存款	10,732,095	8.71	10,177,332	9.94	9,386,431	10.14	8,972,374	10.93
<b>企业存款合计</b>	<b>41,726,030</b>	<b>33.86</b>	<b>33,889,958</b>	<b>33.11</b>	<b>28,944,691</b>	<b>31.27</b>	<b>23,310,338</b>	<b>28.39</b>
<b>个人存款</b>								
活期存款	13,677,407	11.10	13,798,591	13.48	13,871,535	14.99	13,685,208	16.66
定期存款	63,087,051	51.19	50,898,006	49.73	46,541,310	50.29	42,465,246	51.71
<b>个人存款合计</b>	<b>76,764,459</b>	<b>62.29</b>	<b>64,696,597</b>	<b>63.21</b>	<b>60,412,845</b>	<b>65.28</b>	<b>56,150,454</b>	<b>68.38</b>
其他存款	2,570,202	2.09	1,740,493	1.70	1,377,370	1.49	1,058,899	1.29
应计利息	2,179,747	1.77	2,031,848	1.99	1,815,572	1.96	1,601,552	1.95
<b>客户存款总额</b>	<b>123,240,439</b>	<b>100.00</b>	<b>102,358,896</b>	<b>100.00</b>	<b>92,550,479</b>	<b>100.00</b>	<b>82,121,242</b>	<b>100.00</b>

客户存款是本行资金的最主要来源。本行客户存款增长主要来自企业存款和个人存款的共同增长。

## ①企业存款

本行企业存款是吸收存款中的重要组成部分,截至2022年9月30日、2021年12月31日、2020年12月31日和2019年12月31日,本行企业存款在吸收存款总额中的比重分别为33.86%、33.11%、31.27%和28.39%。

报告期内,本行企业存款规模保持快速增长态势。截至2022年9月30日,本行企业存款余额为417.26亿元,较上年末增长23.12%。截至2021年12月31日,本行企业存款余额为338.90亿元,较上年末增长17.09%。截至2020年12月31日,本行企业存款余额为289.45亿元,较上年末增长24.17%。2017-2021年,绍兴市地区生产总值年复合增长率为6.65%,在绍兴市经济发展较快的情况下,本行抓住机遇,加大对重点行业 and 重点客户的营销力度,实现企业存款的较快增长,本行核心负债基础进一步巩固。

## ②个人存款

截至 2022 年 9 月 30 日、2021 年 12 月 31 日、2020 年 12 月 31 日和 2019 年 12 月 31 日，本行个人存款在吸收存款总额中的比重分别为 62.29%、63.21%、65.28% 和 68.38%。

报告期内，本行个人存款规模持续稳步增长。截至 2022 年 9 月 30 日，本行个人存款余额为 767.64 亿元，较上年末增长 18.65%。截至 2021 年 12 月 31 日，本行个人存款余额为 646.97 亿元，较上年末增长 7.09%。截至 2020 年 12 月 31 日，本行个人存款余额为 604.13 亿元，较上年末增长 7.59%。2022 年 9 月末，本行个人贷款余额较 2021 年末增长较快，主要原因为：（1）2022 年 1-9 月，受疫情叠加同时期市场理财产品收益率下行影响，居民消费及投资意愿有所下降，个人储蓄需求旺盛，本行积极响应市场需求，加大个人存款业务开拓力度，实现了个人存款规模的快速增长；（2）本行针对个人储户采取了有较强市场竞争力的利率政策，并加大营销力度，拓展存款产品类型和功能，强化优质服务，推动了个人存款增长；（3）2022 年 1-9 月，全市居民人均可支配收入 52,698 元，较上年同期增长 5.2%。其中，农村常住居民人均可支配收入 38,042 元，较上年同期增长 7.3%。全市居民收入的持续增长也有力促进了本行存款的增长。

### ③其他存款

截至 2022 年 9 月 30 日、2021 年 12 月 31 日、2020 年 12 月 31 日和 2019 年 12 月 31 日，本行其他存款在吸收存款总额中的比重分别为 2.09%、1.70%、1.49% 和 1.29%，占比较低。其他存款主要为保证金存款和其他公司存放本行款项。

#### （2）按地理区域划分的吸收存款分布情况

本行根据吸收存款的分支机构所在的位置统计各地区存款情况。存款者所在的区域与吸收存款的分支机构的位置有较高的相关性，具体情况如下表所示：

单位：千元、%

项目	2022-09-30		2021-12-31		2020-12-31		2019-12-31	
	金额	占比	金额	占比	金额	占比	金额	占比
绍兴地区	119,356,635	98.59	99,257,467	98.93	90,143,121	99.35	79,994,120	99.35
其他地区	1,704,056	1.41	1,069,581	1.07	591,786	0.65	525,571	0.65
合计	<b>121,060,691</b>	<b>100.00</b>	<b>100,327,048</b>	<b>100.00</b>	<b>90,734,907</b>	<b>100.00</b>	<b>80,519,691</b>	<b>100.00</b>

注：上表存款的地理区域划分为仅考虑本金的情形。

本行自成立以来植根于绍兴市并主要服务于地方经济和当地居民。凭借天然本土优势及对县域经济的深刻理解，坚持稳中求进，围绕服务三农、服务小微企业、服务城乡居民的市场定位。截至 2022 年 9 月 30 日、2021 年 12 月 31 日、2020 年 12 月 31 日和 2019 年 12 月 31 日，本行来自于绍兴本地的存款占比分别为 98.59%、98.93%、99.35% 和 99.35%，绍兴地区是本行最主要的存款来源。

### (3) 按货币类型划分的吸收存款分布情况

截至 2022 年 9 月 30 日、2021 年 12 月 31 日、2020 年 12 月 31 日和 2019 年 12 月 31 日，本行按货币类型划分的本行吸收存款分布情况如下：

单位：千元、%

项目	2022-09-30		2021-12-31		2020-12-31		2019-12-31	
	金额	占比	金额	占比	金额	占比	金额	占比
人民币	121,854,098	98.88	100,534,820	98.22	91,060,312	98.39	81,109,085	98.77
美元	1,335,891	1.08	1,810,305	1.77	1,479,294	1.60	1,007,906	1.23
其它货币	50,450	0.04	13,771	0.01	10,873	0.01	4,251	0.01
<b>总计</b>	<b>123,240,439</b>	<b>100.00</b>	<b>102,358,896</b>	<b>100.00</b>	<b>92,550,479</b>	<b>100.00</b>	<b>82,121,242</b>	<b>100.00</b>

注：①外币存款按照期末中国人民银行公布的基准汇率或经国家认可的套算汇率折算为人民币。

②存款的货币类型划分为仅考虑本金的情形。

截至 2022 年 9 月 30 日、2021 年 12 月 31 日、2020 年 12 月 31 日和 2019 年 12 月 31 日，本行人民币存款占比分别为 98.88%、98.22%、98.39% 和 98.77%，人民币是本行最主要的存款货币类型。

截至 2022 年 9 月 30 日、2021 年 12 月 31 日、2020 年 12 月 31 日和 2019 年 12 月 31 日，本行美元货币存款余额折合成人民币分别为 13.36 亿元、18.10 亿元、14.79 亿元和 10.08 亿元。其中，2021 年末较上年末增加 22.38%，2020 年末较上年末增加 46.77%，主要系本行国际业务及外币业务发展，相应加大了外币存款业务的营销，同时因人民币汇率宽幅震荡，客户持有美元的需求增加。

## 2、向中央银行借款

截至 2022 年 9 月 30 日、2021 年 12 月 31 日、2020 年 12 月 31 日及 2019 年 12 月 31 日，本行向中央银行借款 86.98 亿元、96.38 亿元、101.22 亿元及 14.01 亿元，占本行资产总额比重分别为 5.49%、7.04%、7.82% 及 1.27%。近年来，本行积极利用央

行政策工具，逐步开始将向中央银行借款作为自身部分负债来源，充分利用央行再贷款政策优惠，切实支持三农、小微企业发展。

### 3、应付债券

报告期内，本行根据市场利率变动情况及自身资本需求、业务发展需要适时调整负债结构。应付债券明细如下：

单位：千元

项目	2022-09-30	2021-12-31	2020-12-31	2019-12-31
小微企业债	-	-	499,898	499,416
二级资本债券	699,649	1,998,919	1,998,756	1,998,601
三农债	3,000,000	-	2,000,000	2,000,000
同业存单	5,477,166	4,093,116	4,534,932	6,506,937
加：应计利息	33,772	38,558	57,103	57,094
<b>合计</b>	<b>9,210,587</b>	<b>6,130,593</b>	<b>9,090,689</b>	<b>11,062,048</b>

截至 2022 年 9 月 30 日，本行应付债券余额为 92.11 亿元，较上年末增加了 30.80 亿元，主要原因为：（1）本行于 2022 年 9 月 28 日在全国银行间债券市场发行了 30 亿元“三农”专项金融债券（证券简称：22 瑞丰农商三农债 01；证券代码：2221028）；（2）2022 年 9 月末，本行同业存单余额较上年末增加 13.84 亿元。

截至 2021 年 12 月 31 日，本行应付债券余额为 61.31 亿元，较上年末减少 29.60 亿元，主要原因为：本行偿还了 20 亿元的“三农”专项金融债券（证券简称：18 瑞丰农商三农债 01；证券代码：1821049）和 5 亿元的小微企业债。

截至 2020 年 12 月 31 日，本行应付债券余额为 90.91 亿元，较上年末减少 19.71 亿元，主要原因为：年末市场利率变化及本行资金负债调配，本行减少了同业存单的年末存量。

### 4、卖出回购金融资产款

卖出回购金融资产款是指以证券和可流通工具作抵押的回购协议项下从同业和其他金融机构所借款项。该科目金额根据本行每日资金头寸变动情况和其他流动性资产运作情况确定，卖出回购金融资产期限较短，资金成本低，灵活配置此类资产有利于降低本行资金成本。

截至 2022 年 9 月 30 日、2021 年 12 月 31 日、2020 年 12 月 31 日及 2019 年 12 月 31 日，本行卖出回购金融资产款余额分别为 14.80 亿元、40.30 亿元、57.29 亿元及 41.26 亿元，占本行资产总额比重分别为 0.93%、2.94%、4.42% 及 3.75%，占比较低，报告期内，本行基于市场利率与流动性情况，灵活调配相关负债规模。

## 5、同业及其他金融机构存放款项

同业及其他金融机构存放款项系为其他银行在本行存放的款项。

截至 2022 年 9 月 30 日、2021 年 12 月 31 日、2020 年 12 月 31 日及 2019 年 12 月 31 日，本行同业及其他金融机构存放款项余额分别为 1.67 亿元、1.57 亿元、1.53 亿元及 1.16 亿元，占资产总额比重分别为 0.11%、0.11%、0.12% 及 0.11%，占比较为稳定。

## 6、其他类型的负债

除吸收存款、向中央银行借款、应付债券、卖出回购金融资产款、同业及其他金融机构存放款项以外，本行其他类型的负债包括：拆入资金、衍生金融负债、应交税费、应付职工薪酬、应交税费、预计负债、租赁负债、递延所得税负债和其他负债。截至 2022 年 9 月 30 日、2021 年 12 月 31 日、2020 年 12 月 31 日和 2019 年 12 月 31 日本行其他类型的负债总额分别为 7.53 亿元、7.36 亿元、6.17 亿元和 6.43 亿元，分别占本行负债总额的 0.52%、0.60%、0.52% 和 0.65%，占比较低。

# 九、盈利能力分析

## （一）经营业绩概要分析

报告期内，本行简要经营业绩如下：

单位：千元

项目	2022 年 1-9 月	2021 年度	2020 年度	2019 年度
一、营业总收入	2,705,323	3,310,241	3,008,719	2,860,399
利息净收入	2,360,376	2,995,638	2,981,971	2,671,270
利息收入	4,668,110	5,865,197	5,469,647	4,999,610
利息支出	2,307,734	2,869,559	2,487,676	2,328,339
手续费及佣金净收入	-23,148	-133,359	-166,717	-125,080
手续费及佣金收入	138,783	107,203	44,351	67,474

项目	2022年1-9月	2021年度	2020年度	2019年度
手续费及佣金支出	161,931	240,562	211,068	192,554
投资收益（损失以“-”号填列）	334,646	327,204	183,543	249,539
其中：对联营企业和合营企业的投资收益	-	-	-	-
以摊余成本计量的金融资产终止确认产生的收益（损失以“-”号填列）	8,308	19,440	-	-
其他收益	50,105	25,872	4,604	-
公允价值变动收益（损失以“-”号填列）	58,383	32,467	-41,203	26,763
汇兑收益（损失以“-”号填列）	-80,519	54,940	38,279	29,754
其他业务收入	5,480	7,382	7,962	8,152
资产处置收益（损失以“-”号填列）	-	97	280	1
<b>二、营业总支出</b>	<b>1,551,390</b>	<b>1,944,682</b>	<b>1,814,844</b>	<b>1,709,239</b>
税金及附加	19,119	23,917	21,704	20,728
业务及管理费	753,041	1,066,302	987,419	928,687
信用减值损失	778,920	854,091	804,362	754,281
其他资产减值损失	-	-	-	-
其他业务成本	310	372	1,359	5,543
<b>三、营业利润（亏损以“-”号填列）</b>	<b>1,153,933</b>	<b>1,365,559</b>	<b>1,193,875</b>	<b>1,151,161</b>
加：营业外收入	17,124	21,445	26,430	17,791
减：营业外支出	6,283	17,032	22,635	11,702
<b>四、利润总额（亏损总额以“-”号填列）</b>	<b>1,164,774</b>	<b>1,369,972</b>	<b>1,197,671</b>	<b>1,157,250</b>
减：所得税费用	72,724	75,029	78,053	102,803
<b>五、净利润（净亏损以“-”号填列）</b>	<b>1,092,050</b>	<b>1,294,943</b>	<b>1,119,617</b>	<b>1,054,447</b>
（一）按经营持续性分类				
1.持续经营净利润（净亏损以“-”号填列）	1,092,050	1,294,943	1,119,617	1,054,447
2.终止经营净利润（净亏损以“-”号填列）	-	-	-	-
（二）按所有权归属分类				
1.归属于母公司股东的净利润（净亏损以“-”号填列）	1,076,582	1,271,132	1,104,533	1,038,056
2.少数股东损益（净亏损以“-”号填列）	15,468	23,811	15,084	16,391
<b>六、其他综合收益的税后净额</b>	<b>68,052</b>	<b>92,815</b>	<b>-146,119</b>	<b>-14,753</b>
归属母公司所有者的其他综合收益的税后净额	68,052	92,815	-146,119	-14,753
（一）不能重分类进损益的其他综合收益	-	-	-	-
1.重新计量设定受益计划变动额	-	-	-	-
2.权益法下不能转损益的其他综合收益	-	-	-	-
3.其他权益工具投资公允价值变动	-	-	-	-
4.企业自身信用风险公允价值变动	-	-	-	-
（二）将重分类进损益的其他综合收益	68,052	92,815	-146,119	-14,753
1.权益法下可转损益的其他综合收益	-	-	-	-



项目	2022年1-9月	2021年度	2020年度	2019年度
2.其他债权投资公允价值变动	24,950	106,515	-148,029	-15,426
3.金融资产重分类计入其他综合收益的金额	-	-	-	-
4.其他债权投资信用损失准备	43,102	-13,700	1,910	674
5.现金流量套期储备	-	-	-	-
6.外币财务报表折算差额	-	-	-	-
7.其他	-	-	-	-
归属于少数股东的其他综合收益的税后净额	-	-	-	-
<b>七、综合收益总额</b>	<b>1,160,102</b>	<b>1,387,758</b>	<b>973,498</b>	<b>1,039,695</b>
归属于母公司所有者的综合收益总额	1,144,634	1,363,947	958,414	1,023,303
归属于少数股东的综合收益总额	15,468	23,811	15,084	16,391
<b>八、每股收益：</b>				
（一）基本每股收益(元/股)	<b>0.71</b>	<b>0.89</b>	<b>0.81</b>	<b>0.76</b>
（二）稀释每股收益(元/股)	<b>0.71</b>	<b>0.89</b>	<b>0.81</b>	<b>0.76</b>

2022年1-9月、2021年、2020年和2019年本行的营业收入分别为27.05亿元、33.10亿元、30.09亿元和28.60亿元，报告期内逐年上升。

## （二）利息净收入

利息净收入是目前本行营业收入的最主要组成部分。2022年1-9月、2021年、2020年和2019年，本行利息净收入分别为23.60亿元、29.96亿元、29.82亿元和26.71亿元，占营业收入的87.25%、90.50%、99.11%和93.39%。本行2021年利息净收入较上年同期上升0.46%，本行2020年利息净收入较上年同期上升11.63%。

报告期内，本行利息收入、利息支出和利息净收入情况如下：

单位：千元

项目	2022年1-9月	2021年度	2020年度	2019年度
利息收入	4,668,110	5,865,197	5,469,647	4,999,610
利息支出	2,307,734	2,869,559	2,487,676	2,328,339
<b>利息净收入</b>	<b>2,360,376</b>	<b>2,995,638</b>	<b>2,981,971</b>	<b>2,671,270</b>

本行2021年度、2020年度和2019年度资产与负债项目的平均余额，相关利息收入或利息支出以及资产的平均收益率和负债的平均成本率情况如下表所示：

单位：千元、%

项目	2021 年度			2020 年度			2019 年度		
	平均余额⑦	利息收入/支出	平均利率	平均余额⑦	利息收入/支出	平均利率	平均余额⑦	利息收入/支出	平均利率
<b>资产</b>									
客户贷款①	82,503,145	4,649,840	5.64	75,109,473	4,197,772	5.59	54,779,207	3,524,653	6.43
证券投资②	29,241,073	992,641	3.39	30,907,341	1,085,442	3.51	33,842,906	1,237,064	3.66
存放央行款项③	7,478,846	115,146	1.54	6,882,726	108,532	1.58	7,780,973	124,409	1.60
存放同业款项	5,086,971	23,260	0.46	3,260,167	22,932	0.70	4,266,758	18,383	0.43
拆出资金	553,565	20,921	3.78	667,537	16,515	2.47	1,260,292	46,033	3.65
买入返售金融资产	2,901,725	63,389	2.18	1,962,655	38,454	1.96	2,256,585	49,068	2.17
<b>总生息资产</b>	<b>127,765,325</b>	<b>5,865,197</b>	<b>4.59</b>	<b>118,789,899</b>	<b>5,469,647</b>	<b>4.60</b>	<b>104,186,721</b>	<b>4,999,610</b>	<b>4.80</b>
<b>负债</b>									
客户存款	98,796,421	2,238,163	2.27	84,991,929	1,889,802	2.22	80,372,285	1,822,878	2.27
向中央银行借款	8,810,266	185,102	2.10	4,619,295	123,391	2.67	509,041	14,151	2.78
同业存放款项	762,695	11,766	1.54	431,855	3,668	0.85	250,957	1,149	0.46
拆入资金④	199,984	4,160	2.08	76,391	1,293	1.69	185,899	4,443	2.39
卖出回购金融资产	2,034,360	52,416	2.58	2,959,407	44,372	1.50	2,959,476	70,658	2.39
贴现利息支出	-	-	-	-	-	-	-	-	-
应付债券	11,363,031	374,461	3.30	13,525,564	424,503	3.14	11,141,283	414,182	3.72
<b>总计息负债</b>	<b>121,966,757</b>	<b>2,869,559</b>	<b>2.35</b>	<b>106,604,441</b>	<b>2,487,029</b>	<b>2.33</b>	<b>95,418,942</b>	<b>2,327,461</b>	<b>2.44</b>
<b>利息净收入</b>		<b>2,995,638</b>			<b>2,981,971</b>			<b>2,671,270</b>	
<b>净利差⑤</b>			<b>2.24</b>			<b>2.27</b>			<b>2.36</b>
<b>净利息收益率⑥</b>			<b>2.34</b>			<b>2.51</b>			<b>2.56</b>

注：①包括客户贷款与垫款、贴现及其他贷款利息收入；

- ②包括交易性金融资产、债权投资、其他债权投资和其他权益工具投资；上述证券投资金额中，已扣除本行购买的纯债型基金，并将其归入非生息资产，主要原因为该类资产为净值型产品，不产生利息收入；
- ③主要包括法定准备金和备付金；
- ④包括同业和其他金融机构拆入款项；
- ⑤等于总生息资产平均收益率与总计息负债平均成本率两者的差额；
- ⑥按照利息净收入除以总生息资产平均余额计算；
- ⑦为日平均数，未经审计。

## 1、利息收入

2022年1-9月、2021年、2020年和2019年，本行利息收入分别为46.68亿元、58.65亿元、54.70亿元和50.00亿元。

2021年较2020年上升7.23%，2020年较2019年上升9.40%，利息收入稳中有升，主要系本行贷款投放增加所致。

### （1）客户贷款利息收入

客户贷款利息收入是本行利息收入的最重要组成部分，2021年、2020年和2019年，客户贷款利息收入金额分别为46.50亿元、41.98亿元和35.25亿元，分别占当年利息收入总额的79.28%、76.75%和70.50%。

2019-2021年本行客户贷款利息收入上升，主要是由于贷款规模上升等原因所致。

#### ①2021年与2020年对比

2021年客户贷款利息收入为46.50亿元，2021年较上年同期增长10.77%。2021年，本行进一步调整资产结构，加大信贷投放力度，2021年本行客户贷款平均余额为825.03亿元，较上年同期增加73.94亿元，增幅为9.84%，此外，2021年以来本行加快推进零售银行建设，个人贷款规模及占比有所上升，2021年本行贷款平均利率为5.64%，较上年同期5.59%提高了0.05个百分点，贷款规模和平均利率的提高导致本行2021年贷款利息收入较上年同期有所增加。

#### ②2020年与2019年对比

2020年客户贷款利息收入为41.98亿元，2020年较上年同期增长19.10%。2020年，国内经济受到中美贸易摩擦及新冠疫情冲击，本行严格遵照监管部门要求，加大信贷投放力度，切实支持中小企业、民营企业复产复工。2020年本行客户贷款平均余额为751.09亿元，较上年同期增加203.30亿元，增幅为37.11%。2020年，受LPR下行及对疫情防控重点保障企业、复产复工的小微企业、个体工商户执行优惠利率影响，本行贷款平均利率为5.59%，较上年同期6.43%有所下降。客户贷款平均余额的较快增长导致本行2020年客户贷款利息收入上年同期有所增加。

### （2）证券投资利息收入

证券投资的利息收入是本行利息收入的重要组成部分，2021年、2020年和2019年，本行证券投资利息收入分别为9.93亿元、10.85亿元和12.37亿元，分别占当年利息收入总额的16.92%、19.84%和24.74%。

#### ①2021年与2020年对比

2021年，本行证券投资利息收入为9.93亿元，较上年同期降低8.55%。主要原因：（1）2021年以来本行根据监管要求，服务地方实体经济，持续扩大信贷投放规模，证券投资平均余额有所下降，本行2021年证券投资平均余额为292.41亿元，较上年同期证券投资平均余额下降5.39%；（2）2021年本行执行稳健的投资策略，在资产端配置了较多风险较低、收益率较低的利率债，2021年本行证券投资平均利率为3.39%，较上年同期平均利率下降0.12个百分点。综上所述，本行2021年证券投资利息收入较上年同期有所下降。

#### ②2020年与2019年对比

2020年，本行证券投资利息收入为10.85亿元，较上年同期降低12.26%。主要原因：（1）2020年，本行根据监管要求，助力抗击新冠疫情，加大中小企业、民营企业支持力度，适度降低新增贷款准入标准，扩大信贷投放规模，压缩证券投资规模及占比，2020年本行证券投资平均余额为309.07亿元，较上年同期证券投资平均余额下降8.67%；（2）2020年，本行持续优化证券投资资产结构，证券投资收益率总体保持平稳，2020年本行证券投资平均利率为3.51%，较上年同期小幅下降0.15个百分点。综上所述，本行2020年本行证券投资利息收入较上年同期降低12.26%。

## 2、利息支出

2022年1-9月、2021年、2020年和2019年，本行利息支出分别为23.08亿元、28.70亿元、24.88亿元和23.28亿元。

2021年较上年增长15.35%，总体保持稳定，主要系计息负债规模较上年增加14.41%所致。

2020年较上年增长6.84%，主要原因系计息负债规模较上年增加11.72%所致。

#### （1）客户存款利息支出

客户存款为本行的主要资金来源。2021年、2020年和2019年，本行客户存款利息支出分别为22.38亿元、18.90亿元和18.23亿元，占本行利息支出的比例分别为78.00%、75.97%和78.29%。

客户存款的利息支出各年间的变化，主要是由于报告期内本行客户存款平均余额和平均利率变化所致。

#### ①2021年与2020年对比

2021年本行客户存款利息支出为22.38亿元，2020年客户存款利息支出为18.90亿元，2021年较上年同期增长18.43%，主要原因为：（1）本行2021年客户存款平均余额为987.96亿元，较上年同期增长16.24%。2021年以来，本行继续深入挖掘个人市场，加大存款营销力度，导致本行2021年存款规模较上年同期有所上升；（2）本行2021年客户存款成本率总体保持稳定，平均成本率较上年同期小幅上升0.05个百分点。综上所述，本行2021年客户存款利息支出较2020年同期有所增长。

#### ②2020年与2019年对比

2020年本行客户存款利息支出为18.90亿元，2019年客户存款利息支出为18.23亿元，2020年较上年同期增长3.67%，主要原因为：（1）本行2020年客户存款平均余额为849.92亿元，较上年同期增长5.75%；（2）本行2020年客户存款平均成本率总体保持平稳，较上年小幅下降0.05个百分点。综上所述，本行2020年客户存款利息支出较2019年同期有所增长。

#### （2）应付债券利息支出

本行的应付债券利息支出主要系本行于报告期内发行的金融债券和同业存单。2021年、2020年和2019年，本行应付债券利息支出分别为3.74亿元、4.25亿元和4.14亿元，占利息支出比例分别为13.05%、17.06%和17.79%。

本行2021年应付债券利息支出为3.74亿元，2020年同期应付债券利息支出为4.25亿元，2021年较上年同期减少0.50亿元，降幅为11.79%，总体较稳定。

本行2020年应付债券利息支出为4.25亿元，较上年同期增加0.10亿元，总体保持稳定。

#### （3）卖出回购金融资产、拆入资金

2021年、2020年、2019年，本行卖出回购金融资产、拆入资金合计数分别占当年利息支出总额的1.97%、1.84%和3.23%，占比较低。

2021年，本行该类负债利息支出为0.57亿元，2020年同期为0.46亿元，2021年较上年同期增加0.11亿元，主要为本行2021年以来进一步调整计息负债结构，压降同业负债比重所致。2021年本行卖出回购金融资产、拆入资金的平均余额为22.34亿元，较上年同期下降26.40%，由此导致上述资产利息支出较上年同期有所下降。

2020年，本行该类资产利息支出为0.46亿元，2019年同期为0.75亿元，2020年较上年同期减少0.29亿元，主要为本行持续压降同业负债规模及占比所致。

### 3、本行利息净收入主要影响因素

本行利息净收入主要受本行生息资产收益率与计息负债成本的差额以及这些资产和负债的平均余额所影响。

下表列示了报告期内本行由于生息资产、生息负债规模变化和利率变化导致利息收入和利息支出变化的分布情况。规模变化以平均余额变化来衡量，利率变化以平均利率变化来衡量。

单位：千元、%

项目	2021年对比2020年			2020年对比2019年		
	增加/减少由于		增加/减少 净值③	增加/减少由于		增加/减少 净值③
	规模①	利率②		规模①	利率②	
<b>资产</b>						
客户贷款	413,306	41,252	452,068	1,308,108	-634,989	673,119
证券投资	-58,486	-35,089	-92,801	-107,304	-44,318	-151,622
存放央行款项	9,419	-2,992	6,614	-14,362	-1,515	-15,877
存放同业款项	12,788	-12,209	328	-4,337	8,886	4,549
拆出资金	-2,815	7,252	4,406	-21,651	-7,867	-29,518
买入返售金融资产	18,406	6,384	24,935	-6,391	-4,223	-10,614
<b>利息收入变动</b>	<b>412,870</b>	<b>-12,777</b>	<b>395,550</b>	<b>700,763</b>	<b>-230,726</b>	<b>470,037</b>
<b>负债</b>						
客户存款	306,460	49,398	348,361	104,775	-37,851	66,924
向中央银行借款	111,899	-50,219	61,711	114,263	-5,023	109,240
同业存放款项	2,812	5,263	8,098	828	1,691	2,519
拆入资金	2,089	780	2,867	-2,617	-533	-3,150
卖出回购金融资产	-13,876	21,971	8,044	-2	-26,284	-26,286
贴现利息支出	-	-	-	-	-	-
应付债券	-67,904	18,181	-50,042	88,637	-78,316	10,321

项目	2021年对比2020年			2020年对比2019年		
	增加/减少由于		增加/减少 净值③	增加/减少由于		增加/减少 净值③
	规模①	利率②		规模①	利率②	
利息支出变动	357,942	24,393	382,530	272,837	-113,268	159,568
利息净收入变动	54,928	-37,170	13,020	427,926	-117,457	310,469

注：①为本年平均余额减上年平均余额再乘以上年平均收益率（成本率）；

②为本年平均收益率（成本率）减上年平均收益率（成本率）再乘以本年平均余额；

③为本年利息收入（支出）减上年利息收入（支出）。

### （三）非利息收入

本行报告期内非利息收入的主要组成部分如下：

单位：千元

项目	2022年1-9月	2021年度	2020年度	2019年度
手续费及佣金收入				
其中：代理业务手续费收入	93,071	66,604	14,371	26,636
结算手续费收入	9,071	16,462	15,214	23,027
其他手续费收入	36,641	24,137	14,766	17,810
手续费及佣金支出				
其中：代理业务手续费支出	36,569	54,466	62,556	61,337
结算手续费支出	96,781	125,277	113,992	98,959
其他手续费支出	28,582	60,819	34,520	32,258
手续费及佣金净收入	-23,148	-133,359	-166,717	-125,080
投资收益				
其中：交易性金融资产取得的投资收益	222,839	263,837	151,126	100,238
处置债权投资取得的投资收益	8,308	19,440	-	-
处置其他债权投资取得的投资收益	41,757	79,736	31,332	149,101
衍生金融工具取得的投资收益	61,543	-36,009	885	-
其他权益工具投资持有期间取得的股利收入	200	200	200	200
投资收益小计	334,646	327,204	183,543	249,539
资产处置收益	-	97	280	1
公允价值变动损益	58,383	32,467	-41,203	26,763
汇兑收益	-80,519	54,940	38,279	29,754
其他收益	50,105	25,872	4,604	-
其他业务收入	5,480	7,382	7,962	8,152
合计	344,947	314,603	26,748	189,129

2022年1-9月、2021年、2020年和2019年，本行非利息收入金额分别为3.45亿元、3.15亿元、0.27亿元和1.89亿元，占营业收入的比重分别为12.75%、9.50%、0.89%和6.61%。2021年本行非利息收入规模较上年增加2.88亿元，主要原因为：2021年本行根据债券市场情况，处置较多证券投资资产取得投资收益。2020年本行非利息收入



规模较上年减少 1.62 亿元，主要原因为：2020 年，因自身业务开展需要及受债券市场价格波动影响，本行手续费及佣金净收入和公允价值变动损益较 2019 年均有所下降，导致本行 2020 年非利息收入较 2019 年减少。

在利率市场化和互联网金融发展的大背景下，银行业普遍面临净利差收窄的境况。提升非利息业务收入是本行面临市场竞争环境变化等挑战的战略措施。2022 年 1-9 月、2021 年、2020 年和 2019 年，本行非利息收入占营业收入比例分别为 12.75%、9.50%、0.89%和 6.61%，近年来本行非利息收入比例稳步增长。

本行的非利息收入金额仍存在较大的发展空间，未来本行将在坚持传统业务持续稳健发展的同时，将非利息收入作为新的收入增长点，稳健培育和发展非利息收入涉及的相关业务，积极转型，不断增强本行在竞争环境变化中抵御风险的能力。

### **1、手续费及佣金净收入**

2022 年 1-9 月、2021 年、2020 年和 2019 年，本行手续费及佣金净收入为-0.23 亿元、-1.33 亿元、-1.67 亿元和-1.25 亿元。

2021 年，本行手续费及佣金净收入较去年同期增加 0.33 亿元；2020 年，本行手续费及佣金净收入较去年同期减少 0.42 亿元。

报告期内，本行围绕客户需求，推出多元化服务内容，2022 年 1-9 月、2021 年、2020 年和 2019 年，本行手续费及佣金净收入分别为-0.23 亿元、-1.33 亿元、-1.67 亿元和-1.25 亿元，金额较低的主要原因为（1）报告期内本行持续加大客户营销投入力度促进业务发展，使得本行报告期内手续费及佣金支出有所增加；（2）报告期内，本行积极聚焦主业发展，对中间业务收入投入力度较少，导致手续费及佣金收入增长较慢。

### **2、投资收益**

2019 年起本行实行新金融工具准则，投资收益主要为处置其他债权投资及交易性金融资产取得的投资收益。2022 年 1-9 月、2021 年、2020 年、2019 年，本行实现处置其他债权投资取得及交易性金融资产取得的投资收益为 2.65 亿元、3.44 亿元、1.82 亿元和 2.49 亿元。

本行投资收益的变化与市场行情及投资策略有较大的相关性，2022 年 1-9 月、2021 年、2020 年和 2019 年，本行投资收益占营业收入比例分别为 12.37%、9.88%、6.10%

及 8.72%。报告期内，本行坚持本源，着力通过信贷业务支持地方实体经济，审慎经营证券投资类业务，投资端配置较多利率债等低风险资产，投资收益占营业收入的比例总体较低，但相较于可比上市银行，投资收益占比仍有进一步提高的空间。

#### （四）业务及管理费

报告期内，本行业务及管理费的具体构成如下：

单位：千元

项目	2022年1-9月	2021年度	2020年度	2019年度
员工费用	478,487	692,073	642,386	580,531
办公费	79,017	90,096	85,618	86,920
业务宣传费	17,051	17,205	10,935	20,597
业务招待费	16,633	23,986	20,285	19,829
安全防卫费	16,165	27,774	27,530	26,787
电子设备运转费	27,386	34,368	33,854	29,474
固定资产折旧	46,386	59,726	55,561	52,166
无形资产摊销	3,423	4,564	4,566	4,572
长期待摊费用摊销	25,354	53,162	60,404	64,977
使用权资产折旧费	22,129	12,858	-	-
管理费	9,643	28,218	11,614	10,090
租赁费	952	3,260	17,189	10,669
其他	10,413	19,012	17,478	22,075
<b>合计</b>	<b>753,041</b>	<b>1,066,302</b>	<b>987,419</b>	<b>928,687</b>

近年来，随着本行业务和资产规模的不断扩大，业务及管理费也随之相应增长。

2022年1-9月、2021年、2020年和2019年，本行业的业务及管理费分别为7.53亿元、10.66亿元、9.87亿元和9.29亿元，占营业收入比例为27.84%、32.21%、32.82%和32.47%，费用比例符合行业变化趋势。

本行业务及管理费中，员工费用占比最高。2022年1-9月、2021年、2020年和2019年，本行的员工费用分别为4.78亿元、6.92亿元、6.42亿元和5.81亿元，分别占当期业务及管理费的比例为63.54%、64.90%、65.06%和62.51%，基本保持稳定。

#### （五）信用减值损失

单位：千元

项目	2022年1-9月	2021年度	2020年度	2019年度
发放贷款和垫款	686,653	737,429	623,298	599,244

项目	2022年1-9月	2021年度	2020年度	2019年度
债权投资	66,971	150,504	163,909	146,755
其他债权投资	2,968	-11,551	3,311	454
存放同业款项	6,873	-1,333	-2,011	740
拆出资金	325	15	-1,745	74
买入返售金融资产	1,895	-6,045	-1,539	5,803
担保和承诺预计负债	13,235	-14,928	19,139	1,211
<b>合计</b>	<b>778,920</b>	<b>854,091</b>	<b>804,362</b>	<b>754,281</b>

2020年,本行信用减值损失金额为8.04亿元,其中涉及贷款的信用减值损失为6.23亿元,较上年同期贷款资产减值损失增加0.24亿元。2021年,本行信用减值损失金额为8.54亿元,其中涉及贷款的信用减值损失为7.37亿元,较上年同期贷款资产减值损失增加1.14亿元。2022年1-9月,本行信用减值损失金额为7.79亿元,其中涉及贷款的信用减值损失为6.87亿元。

## (六) 所得税

下表列示,本行税前利润按适用法定所得税税率计算的所得税支出与本行实际所得税支出的调节情况。

单位:千元

项目	2022年1-9月	2021年度	2020年度	2019年度
<b>利润总额</b>	<b>1,170,378</b>	<b>1,369,972</b>	<b>1,197,671</b>	<b>1,124,490</b>
按法定税率计算的所得税费用	292,595	342,493	299,418	281,122
调整以前期间所得税的影响	-	-1,200	-606	131
非应税收入的影响	-227,678	-268,858	-222,856	-184,358
不可抵扣的成本、费用和损失的影响	7,808	2,594	2,097	5,908
<b>所得税费用</b>	<b>72,724</b>	<b>75,029</b>	<b>78,053</b>	<b>102,803</b>

2022年1-9月、2021年、2020年和2019年,本行的实际税率分别为6.21%、5.48%、6.52%和9.14%。

下表列示本行所得税支出的组成部分。

单位:千元

项目	2022年1-9月	2021年度	2020年度	2019年度
当期所得税	147,987	154,001	174,616	197,619
递延所得税	-75,264	-78,972	-96,563	-94,816
<b>合计</b>	<b>72,724</b>	<b>75,029</b>	<b>78,053</b>	<b>102,803</b>

2022年1-9月、2021年、2020年和2019年，本行所得税支出分别为0.73亿元、0.75亿元、0.78亿元和1.03亿元。

## 十、现金流量分析

报告期内，本行现金流量情况如下：

单位：千元

项目	2022年1-9月	2021年度	2020年度	2019年度
经营活动现金流入小计	21,938,914	13,591,645	26,037,931	12,280,676
经营活动现金流出小计	18,959,241	13,778,725	13,577,661	6,884,410
<b>经营活动产生的现金流量净额</b>	<b>2,979,673</b>	<b>-187,080</b>	<b>12,460,270</b>	<b>5,396,267</b>
投资活动现金流入小计	16,047,342	26,225,975	25,212,590	34,895,032
投资活动现金流出小计	24,764,654	26,722,706	28,040,917	39,415,501
<b>投资活动产生的现金流量净额</b>	<b>-8,717,312</b>	<b>-496,731</b>	<b>-2,828,327</b>	<b>-4,520,469</b>
筹资活动现金流入小计	14,270,856	23,655,884	24,093,656	20,228,014
筹资活动现金流出小计	11,657,562	25,657,155	26,662,399	20,882,777
<b>筹资活动产生的现金流量净额</b>	<b>2,613,294</b>	<b>-2,001,271</b>	<b>-2,568,743</b>	<b>-654,763</b>
汇率变动对现金及现金等价物的影响	52,193	-21,192	-17,227	3,078
<b>现金及现金等价物净增加额</b>	<b>-3,072,152</b>	<b>-2,706,274</b>	<b>7,045,972</b>	<b>224,113</b>
加：期初现金及现金等价物余额	10,801,256	13,507,530	6,461,558	6,237,445
<b>期末现金及现金等价物余额</b>	<b>7,729,104</b>	<b>10,801,256</b>	<b>13,507,530</b>	<b>6,461,558</b>

### （一）经营活动产生的现金流量

2022年1-9月、2021年、2020年和2019年，本行经营活动产生的现金流量净额分别为29.80亿元、-1.87亿元、124.60亿元和53.96亿元。

本行经营活动产生的现金流入主要为客户存款和同业存放款项、向中央银行借款、收取利息、手续费及佣金。2022年1-9月、2021年、2020年和2019年，本行客户存款和同业存放款项净增加额分别为206.96亿元、95.72亿元、97.55亿元和47.84亿元；向中央银行借款净增加额分别为-9.18亿元、-4.83亿元、87.16亿元和14.00亿元；收取利息、手续费及佣金的现金分别为47.75亿元、61.44亿元、55.63亿元和51.00亿元。

本行经营活动产生的现金流出主要为发放客户贷款和垫款，存放中央银行和同业款项，支付利息支出、手续费及佣金的现金。2022年1-9月、2021年、2020年和2019年，本行客户贷款和垫款净增加额分别为143.54亿元、87.97亿元、131.45亿元和109.78亿元；存放中央银行和同业款项净增加额分别为5.84亿元、-1.32亿元、-15.22亿元和

3.08 亿元；支付利息支出、手续费及佣金的现金分别为 21.86 亿元、27.45 亿元、20.56 亿元和 17.41 亿元。

本行 2021 年经营活动产生的现金流量净额为-1.87 亿元，较去年同期减少流出 126.47 亿元，主要系向中央银行借款大幅减少所致。

本行 2020 年经营活动产生的现金流量净额为 124.60 亿元，较去年同期增加 70.64 亿元，主要系本行积极响应监管号召，运用中国人民银行再贷款再贴现政策，支持中小微企业复产复工，由此导致本行 2020 年向中央银行借款净增加额较上年同期增加较快，2020 年本行经营活动现金流入较上年同期增加 137.57 亿元。

## （二）投资活动产生的现金流量

2022 年 1-9 月、2021 年、2020 年和 2019 年，本行投资活动产生的现金流量净额分别为-87.17 亿元、-4.97 亿元、-28.28 亿元和-45.20 亿元。

本行投资活动产生的现金流入主要为收回投资所收到的现金。2022 年 1-9 月、2021 年、2020 年和 2019 年，本行收回投资所收到的现金分别为 157.85 亿元、257.17 亿元、248.55 亿元和 345.69 亿元。

本行投资活动产生的现金流出主要为投资所支付的现金。2022 年 1-9 月、2021 年、2020 年和 2019 年，本行投资所支付的现金分别为 246.76 亿元、265.11 亿元、277.68 亿元和 391.46 亿元，主要为投资债券所支付现金。

## （三）筹资活动产生的现金流量

2022 年 1-9 月、2021 年、2020 年和 2019 年，本行筹资活动产生的现金流量净额分别为 26.13 亿元、-20.01 亿元、-25.69 亿元和-6.55 亿元。

本行筹资活动产生的现金流入主要包括发行债券收到的现金。2022 年 1-9 月、2021 年、2020 年和 2019 年，本行发行债券收到的现金分别为 142.71 亿元、224.74 亿元、240.94 亿元及 202.28 亿元。

本行筹资活动产生的现金流出主要为偿还债务支付的现金、向股东分配股利、利润或偿付利息支付的现金。2022 年 1-9 月、2021 年、2020 年和 2019 年，本行偿还债务支付的现金分别为 112.90 亿元、254.16 亿元、262.90 亿元和 204.80 亿元。2022 年 1-9 月、2021 年、2020 年和 2019 年，本行向股东分配股利、利润或偿付利息支付的现金分别为

3.40 亿元、2.09 亿元、3.72 亿元和 4.03 亿元。

## 十一、主要监管指标及分析

### （一）监管指标

报告期内，本行相关监管指标情况如下：

单位：千元、%

监管指标		监管要求	2022-09-30	2021-12-31	2020-12-31	2019-12-31
资本充足程度	资本充足率	≥10.5%	16.58	18.85	18.25	18.94
	一级资本充足率	≥8.5%	14.71	15.42	14.67	15.63
	核心一级资本充足率	≥7.5%	14.69	15.41	14.66	15.62
	杠杆率	≥4%	8.97	9.68	8.42	9.26
	核心一级资本净额	-	14,640,090	13,662,844	11,115,190	10,284,221
	一级资本净额	-	14,653,708	13,675,654	11,127,812	10,292,196
	资本净额	-	16,524,226	16,714,867	13,838,078	12,466,041
	风险加权资产	-	99,648,087	88,673,398	75,830,183	65,831,168
信用风险	不良贷款率	≤5%	1.15	1.25	1.32	1.35
	不良资产率	≤4%	0.90	1.04	0.94	0.91
	单一客户贷款集中度	≤10%	3.03	1.19	1.16	1.35
	单一集团客户授信集中度	≤15%	4.57	5.24	4.37	1.52
	全部关联度	≤50%	19.97	14.68	18.27	10.99
	最大十家客户贷款比例	-	16.82	9.55	8.53	9.90
	拨备覆盖率	≥150%	272.28	252.90	234.41	243.84
	贷款拨备率	≥2.5%	3.12	3.17	3.09	3.30
	正常类贷款迁徙率	-	1.05	1.30	2.22	2.02
	关注类贷款迁徙率	-	19.82	27.52	36.22	19.63
	次级类贷款迁徙率	-	86.23	75.95	61.56	63.35
	可疑类贷款迁徙率	-	1.31	-	3.65	1.35
盈利性	资产利润率	≥0.6%	0.99	0.97	0.94	0.98
	成本收入比	≤35%	27.85	32.22	32.86	32.66
流动性	流动性比例	≥25%	53.67	43.06	59.36	71.47
	存贷款比例	-	81.83	84.51	88.20	77.75
	流动性匹配率	≥100%	167.34	159.31	134.66	152.29
	流动性缺口率	≥-10%	19.49	18.44	17.96	12.49
	核心负债依存度	≥60%	74.45	67.48	63.62	71.90
市场风险	累计外汇敞口头寸比例	≤20%	2.89	0.39	0.33	1.71

### （二）资本充足水平

2012年6月，中国银监会印发《商业银行资本管理办法（试行）》，截至2022年9月30日、2021年12月31日、2020年12月31日及2019年12月31日，本行由合并口径财务数据计算而得的相关数据如下：

单位：千元、%

项目	2022-09-30	2021-12-31	2020-12-31	2019-12-31
核心一级资本净额	14,640,090	13,662,844	11,115,190	10,284,221
一级资本净额	14,653,708	13,675,654	11,127,812	10,292,196
资本净额	16,524,226	16,714,867	13,838,078	12,466,041
风险加权资产总额	99,648,087	88,673,398	75,830,183	65,831,168
核心一级资本充足率	14.69	15.41	14.66	15.62
一级资本充足率	14.71	15.42	14.67	15.63
资本充足率	16.58	18.85	18.25	18.94

### （三）主要监管指标分析

#### 1、资本充足率

近年来，本行通过公开发行股票、发行二级资本债券等方式积极补充资本。截至2022年9月30日、2021年12月31日、2020年12月31日及2019年12月31日，本行核心一级资本充足率分别为14.69%、15.41%、14.66%及15.62%；本行一级资本充足率分别为14.71%、15.42%、14.67%及15.63%；资本充足率分别为16.58%、18.85%、18.25%及18.94%，均符合监管要求。

#### 2、不良贷款率

截至2022年9月30日、2021年12月31日、2020年12月31日及2019年12月31日，本行不良贷款率分别为1.15%、1.25%、1.32%及1.35%。近年来，本行不断完善风险管理机制，加强贷款五级分类管理和贷后管理，加强了贷款的贷前调查、贷时审查和贷后检查，出台了较多信贷风险管控措施并加大了不良贷款清收和核销力度，有效控制了不良贷款率水平。

#### 3、拨备覆盖率

截至2022年9月30日、2021年12月31日、2020年12月31日及2019年12月31日，本行拨备覆盖率分别为272.28%、252.90%、234.41%及243.84%，符合监管要求。

#### 4、贷款集中度

截至2022年9月30日、2021年12月31日、2020年12月31日及2019年12月

31日，本行单一客户贷款集中度分别为3.03%、1.19%、1.16%及1.35%；本行单一集团客户授信集中度分别为4.57%、5.24%、4.37%及1.52%。单一客户贷款集中度和单一集团客户授信集中度符合监管要求。

## 5、成本收入比

截至2022年9月30日、2021年12月31日、2020年12月31日及2019年12月31日，本行成本收入比例分别为27.85%、32.22%、32.86%及32.66%。近年来，本行实行了较为严格的成本控制措施，且营收水平也不断提升，进而使得本行成本收入比总体维持较低水平。

## 十二、资本性支出分析

本行资本性支出主要为新增营业网点、购置办公设备，开发信息系统购入的固定资产、无形资产及其他长期资产等支出。2022年1-9月、2021年、2020年和2019年，本行的资本性支出分别为0.86亿元、3.88亿元、2.57亿元和2.08亿元。

## 十三、重大事项说明

### （一）重大担保

截至2022年9月30日，除银行业监督管理机构批准的经营范围内的金融担保业务外，本行及子公司无重大对外担保情况。

### （二）重大诉讼与仲裁

#### 1、本行作为原告/申请人的重大诉讼、仲裁事项

截至2022年9月30日，本行及各级分支机构、控股子公司作为原告/申请人且单笔争议标的（本金）1,000万元（含）以上的尚未了结诉讼、仲裁案件共5笔，涉及金额（本金）27,008万元人民币。相关案件主要为本行从事银行业务所引起的借贷纠纷或追偿贷款纠纷等，案件起诉争议金额占本行最近一期经审计的净资产的比例较小，该等纠纷对本行的正常经营和本行本次发行不构成重大不利影响。

#### 2、本行作为被告/被申请人的重大诉讼、仲裁事项

截至2022年9月30日，本行及各级分支机构、控股子公司作为被告/被申请人尚



未了结诉讼、仲裁案件共 1 笔，涉及金额（本金）255.95 万元人民币，案件起诉争议金额占本行最近一期经审计的净资产的比例较小，该等纠纷对本行的正常经营和本行本次发行不构成重大不利影响。

### 3、本行作为第三人的诉讼、仲裁事项

截至 2022 年 9 月 30 日，本行及各级分支机构、控股子公司不存在作为第三人的未决诉讼、仲裁案件。

本行及其分支机构、控股子公司上述未了结诉讼均为其正常业务经营过程中所产生，相关方已采取及时、有效的措施减少该等诉讼可能造成的不利影响。上述未了结诉讼涉及金额占本行总资产及净资产的比例较小，不会对本行的财务状况和业务经营产生重大不利影响，不会对本行本次发行构成实质性障碍。

### （三）其他或有事项

截至本募集说明书签署日，本行无影响正常经营活动的其他重要事项。

### （四）表外承诺

报告期内，本行表外项目承诺如下：

单位：千元

项目	2022-09-30	2021-12-31	2020-12-31	2019-12-31
开出信用证	95,256	56,515	14,828	-
开出保函	498,617	415,063	14,200	7,396
开出银行承兑汇票	3,636,085	2,491,479	1,884,773	1,466,129
贷款承诺	1,851,306	1,215,602	987,378	-
未使用信用卡额度	1,559,266	1,438,524	1,603,502	1,584,487
<b>合计</b>	<b>7,640,530</b>	<b>5,617,183</b>	<b>4,504,681</b>	<b>3,058,012</b>

截至 2022 年 9 月 30 日、2021 年 12 月 31 日、2020 年 12 月 31 日及 2019 年 12 月 31 日，本行表外项目承诺分别为 76.41 亿元、56.17 亿元、45.05 亿元及 30.58 亿元。除上述事项外本行不存在其他或有风险的表外业务，不存在其他贷款承诺。

### （五）重大期后事项

截至本募集说明书签署日，本行未发生影响财务报表阅读和理解的重大资产负债表日后事项中的非调整事项。

## 十四、本行财务状况和盈利能力的未来趋势分析

报告期内，全球经济延续弱势复苏格局，中国经济虽然仍保持相对稳定的增长，但增长速度较以往年度有所放缓，结构性矛盾的压力日益增大。银行业总体发展势头良好，资产规模和盈利水平逐步提升，但随着宏观经济增长放缓、利率市场化步伐加快、互联网金融蓬勃发展、行业监管日趋严格，银行业面临的经营环境更加复杂，行业竞争不断加剧。

本次发行可转债的募集资金总额为不超过人民币 50 亿元（含 50 亿元），扣除发行费用后的募集资金净额将全部用于支持本行未来业务发展，并在可转债持有人转股后按照相关监管要求用于补充核心一级资本。募集资金的到位和资本及时有效的补充将进一步夯实本行持续、稳健发展的资本基础，增强风险抵御能力和核心竞争实力，有利于本行战略规划的顺利推进，有助于本行业务平稳、健康发展，并实现良好的经营业绩和财务表现。

## 十五、本次发行对上市公司的影响

### （一）本次发行完成后，上市公司业务及资产的变动或整合计划

公司本次向不特定对象发行可转换公司债券，扣除发行费用后的募集资金净额将全部用于支持本行未来业务发展，并在可转债持有人转股后按照相关监管要求用于补充核心一级资本。本次发行不会导致公司业务发生变化，亦不产生资产整合事项。

### （二）本次发行完成后，上市公司控制权结构的变化

本次发行不会导致上市公司控制权发生变化。

## 第六节 合规经营与独立性

### 一、合法经营情况

#### (一) 本行重大违法违规行为

报告期内，本行不存在重大违法违规行为。

#### (二) 本行受到的行政处罚情形

报告期内，本行及分支机构被监管部门处罚共计 7 笔，处罚金额共计 386 万元（不含没收违法所得 2.39 万元）；本行控股子公司被监管部门处罚共计 1 笔，处罚金额共计 25 万元，具体如下：

##### 1、本行及分支机构的处罚情况

序号	被处罚单位	处罚事由	处罚决定	处罚文号	作出机关	处罚日期
1	瑞丰银行	对员工行为严重失范 监督管理不力	罚款人民币 30 万元	金银保监罚决字 (2019) 15 号	中国银保监会 金华分局	2019-08-28
2	瑞丰银行	信贷资金被挪用	罚款人民币 25 万元	绍银保监罚决字 (2020) 6 号	绍兴银保监 分局	2020-12-28
		批量发放虚假汽车按揭 贷款	罚款人民币 40 万元			
		员工合规意识淡薄、对 员工行为管控不到位	罚款人民币 25 万元			
3	瑞丰银行 义乌支行	贷款管理严重不审慎， 信贷资金实际用途与 约定不符	罚款人民币 30 万元	金银保监罚决字 (2020) 25 号	中国银保监会 金华分局	2020-12-21
		贷款管理严重不审慎， 信贷资金违规流入股 市	罚款人民币 20 万元			
4	瑞丰银行	向不具备条件的客户 发放贷款	罚款人民币 50 万元	绍银保监罚决字 (2021) 9 号	绍兴银保监 分局	2021-09-28
5	瑞丰银行	违反规定办理结汇业 务	罚款人民币 41 万元， 没收违法所得人民币 2.39 万元	绍外管罚(2022) 8 号	国家外汇管 理局绍兴市 中心支局	2022-08-11
6	瑞丰银行	贷款管理不审慎，并最	罚款人民币 40 万元	绍银保监罚决字	绍兴银保监	2022-9-16

序号	被处罚单位	处罚事由	处罚决定	处罚文号	作出机关	处罚日期
		终形成不良		(2022) 9 号	分局	
		未按照规定报送案件信息	罚款人民币 20 万元			
7	瑞丰银行	贷款管理不审慎, 并最终形成不良	罚款人民币 45 万元	绍银保监罚决字 (2022) 10 号	绍兴银保监分局	2022-9-29
		未按照规定报送案件信息	罚款人民币 20 万元			

## 2、本行控股子公司及附属村镇银行的处罚情况

序号	被处罚单位	处罚事由	处罚决定	处罚文号	作出机关	处罚日期
1	嵊州村镇银行	由小微企业客户承担以银行为第一受益人的意外保险的保险费	罚款人民币 25 万元	绍银保监罚决字 (2022) 3 号	中国银保监会绍兴监管分局	2022-04-02

2022 年 10 月 21 日, 中国银保监会绍兴监管分局出具了《证明》, 确认“浙江绍兴瑞丰农村商业银行股份有限公司及其下属各分支机构自 2019 年 1 月 1 日以来, 能够遵守国家有关银行监管方面的法律法规及规范性文件的要求, 不存在因违反有关银行监管方面的法律法规及规范性文件而受到本机构重大处罚的情形”。因此, 上述处罚涉及的违法违规行为不构成重大违法违规, 不属于重大行政处罚, 不会对本次发行构成实质性障碍。

2023 年 1 月 4 日, 中国银保监会浙江监管局出具《中国银保监会浙江监管局关于向浙江绍兴瑞丰农村商业银行出具监管意见书的函》(浙银保监函(2023)1 号), 认为“瑞丰银行不断强化内控机制建设, 已逐步建立与其发展战略、经营规模、业务范围和风险偏好相适应的内部控制体系。通过系统化的制度和规范化的流程, 对经营管理活动进行规范和控制, 对风险进行动态管理, 促使各项业务持续健康有序开展”。

上述行政处罚行为所涉及的违规行为情节较轻或尚未触及情节严重的处罚标准, 不构成重大违法, 没有导致本行或下属分支机构之合法存续或业务经营所需之批准、许可、授权或备案被撤销, 并且涉及的罚没款金额占本行资产总额的比例很小。因此, 不会对本行业务、财务状况和经营业绩造成重大不利影响, 也不构成本行本次发行的法律障碍。

### （三）本行及董事、监事、高级管理人员、控股股东、实际控制人合法合规情况

报告期内，本行不存在控股股东和实际控制人。

报告期内，本行及其董事、监事、高级管理人员不存在被证监会行政处罚或采取监管措施及整改情况，被证券交易所公开谴责的情况，以及因涉嫌犯罪正在被司法机关立案侦查或者涉嫌违法违规正在被证监会立案调查的情况。

## 二、控股股东、实际控制人及其控制的其他企业占用公司资金的情况以及公司为控股股东、实际控制人及其控制的其他企业担保的情况

报告期内，本行不存在控股股东和实际控制人。

报告期内，本行不存在资金被控股股东、实际控制人及其控制的其他企业占用的情形，且不存在为控股股东、实际控制人及其控制的其他企业提供担保的情形。

## 三、同业竞争

### （一）本行主营业务

本行所属行业为“J 金融业-J66 货币金融服务”，主要经营经批准的商业银行业务。

根据本行持有的统一社会信用代码为 91330600145965997H 的《营业执照》，本行的经营范围为：

吸收公众存款；发放短期、中期和长期贷款；办理国内结算；办理票据承兑与贴现；代理发行、代理兑付、承销政府债券；买卖政府债券、金融债券；从事同业拆借；代理收付款项及代理保险业务；从事银行卡业务；提供保管箱服务；（上述业务不含外汇业务）；从事外汇存款、外汇贷款、外汇汇款、国际结算、外汇拆借、资信调查、咨询和见证业务，经外汇管理机关批准的结汇、售汇等业务；经中国银行业监督管理委员会批准的其他业务。

## （二）同业竞争情况

同业竞争指本行与本行控股股东、实际控制人、控股股东或实际控制人所控制的其他企业存在从事相同或相似业务的情形。

截至本募集说明书签署日，由于本行股东持股分散，本行不存在控股股东及实际控制人。本行亦不存在与控股股东或实际控制人及其控制的其他企业从事相同或相似业务的情形。

## 四、关联方及关联交易

### （一）关联方

本行关联方包括：（1）持有本行 5% 及 5% 以上股份的股东；（2）董事、监事、高级管理人员（包括已卸任未满 12 个月的董事、监事、高级管理人员）及与其关系密切的家庭成员（以下简称“关键管理人员及其近亲属”）；（3）董事、监事、高级管理人员(包括已卸任未满 12 个月的董事、监事、高级管理人员)及其近亲属直接、间接、共同控制或可施加重大影响的法人或其他组织（以下简称“关键管理人员的关联单位”）；（4）控股子公司；（5）合营公司、联营公司；（6）主要股东关联方。

### （二）报告期内本行的主要关联交易情况

报告期内，本行发生的关联交易均为经常性关联交易。具体情况如下：

#### 1、关键管理人员薪酬

单位：千元

交易类型	2022年1-9月	2021年度	2020年度	2019年度
关键管理人员薪酬	4,570	15,801	14,085	11,608

#### 2、其他关联交易

##### （1）贷款余额

单位：千元

关联方名称	2022-09-30	2021-12-31	2020-12-31	2019-12-31
相同关键管理人员及其近亲属的贷款余额	24,252	3,355	2,197	6,930
主要股东的关联自然人的贷款余额	-	450	450	750
相同关键管理人员的其他企业贷款余额	2,179,640	1,664,390	1,602,010	1,298,560

关联方名称	2022-09-30	2021-12-31	2020-12-31	2019-12-31
主要股东的关联法人贷款余额	2,797,750	1,291,950	942,420	1,219,850
<b>合计</b>	<b>5,001,642</b>	<b>2,960,145</b>	<b>2,547,077</b>	<b>2,526,090</b>

## (2) 贷款利息收入

单位：千元

关联方名称	2022年1-9月	2021年度	2020年度	2019年度
向相同关键管理人员及其近亲属收取的贷款利息收入	430	173	171	425
向主要股东的关联自然人收取的贷款利息收入	-	23	24	28
主要股东的贷款利息收入	-	-	-	2,677
相同关键管理人员的其他企业贷款利息收入	66,560	85,977	68,992	68,835
向主要股东的关联法人收取的贷款利息收入	71,118	58,288	58,032	64,177
<b>合计</b>	<b>138,108</b>	<b>144,461</b>	<b>127,218</b>	<b>136,142</b>

## (3) 存款余额

单位：千元

关联方名称	2022-09-30	2021-12-31	2020-12-31	2019-12-31
相同关键管理人员及其近亲属的存款余额	93,702	222,274	109,302	253,366
主要股东的关联自然人的存款余额	42	66	47	20
主要股东的存款余额	13,833	6,228	14,151	5,969
相同关键管理人员的其他企业的存款余额	2,336,968	1,325,495	2,410,446	519,906
主要股东的关联法人的存款余额	3,365,718	693,143	2,016,373	1,256,755
<b>合计</b>	<b>5,810,264</b>	<b>2,247,206</b>	<b>4,550,319</b>	<b>2,036,016</b>

## (4) 存款利息支出

单位：千元

关联方名称	2022年1-9月	2021年度	2020年度	2019年度
向相同关键管理人员及其近亲属支付的存款利息支出	820	987	1,574	1,136
向主要股东的关联自然人支付的存款利息支出	0	-	1	-
主要股东的存款利息支出	70	145	352	335
向相同关键管理人员的其他企业支付的存款利息支出	7,437	9,164	11,266	6,642
向主要股东的关联法人支付的存款利息支出	8,176	8,721	7,417	5,383
<b>合计</b>	<b>16,503</b>	<b>19,017</b>	<b>20,610</b>	<b>13,496</b>

## (5) 其他债权投资

单位：千元

关联方名称	2022-09-30	2021-12-31	2020-12-31	2019-12-31
绍兴柯桥经济开发区开发投资有限公司	-	-	30,000	-
绍兴柯岩建设投资有限公司	-	50,000	30,000	-
<b>合计</b>	<b>-</b>	<b>50,000</b>	<b>60,000</b>	<b>-</b>

## (6) 其他债权投资利息收入

单位：千元

关联方名称	2022年1-9月	2021年度	2020年度	2019年度
绍兴柯桥经济开发区开发投资有限公司	-	629	238	-
绍兴柯岩建设投资有限公司	1,338	907	554	-
合计	1,338	1,536	792	-

## 3、关联交易变动的原因

本行报告期内与关联方发生的关联交易主要包括存款、贷款、债券投资业务等，上述关联交易均为本行作为商业银行与关联方开展的正常金融服务。所有交易均基于本行与关联方日常业务需要而开展，相关利率均基于市场行情、结合企业情况确定，且经本行董事会关联交易控制和风险管理委员会、董事会或股东大会在权限范围内备案或批准。本行关联交易发生及变动情况主要受市场行情、关联方业务需求等影响。

## (三) 关联交易简要汇总表

报告期内，本行与关联方发生的利息收入、利息支出占本行利息收入总额、利息支出总额的比例，以及截至报告期各期末本行向关联方发放贷款、吸收存款占发放贷款和垫款总额、吸收存款总额的比例具体如下：

单位：千元、%

项目	2022-09-30/ 2022年1-9月	2021-12-31/ 2021年度	2020-12-31/ 2020年度	2019-12-31/ 2019年度
关联交易产生的利息收入	138,108	144,461	127,218	136,142
占利息收入比重	2.96	2.46	2.33	2.72
关联交易产生的利息支出	16,503	19,017	20,610	13,496
占利息支出比重	0.72	0.66	0.83	0.58
关联方发放贷款和垫款	5,001,642	2,960,145	2,231,227	2,526,090
占发放贷款和垫款比重	5.20	3.59	3.00	4.08
关联方吸收存款	5,810,264	2,247,206	4,550,319	2,036,016
占吸收存款比重	4.71	2.20	4.92	2.48

注：发放贷款和垫款指扣除减值准备之前的发放贷款和垫款总额。

## (四) 本行报告期内关联交易对本行财务状况和经营成果的影响

报告期内，本行发生的关联交易主要为利息收入和利息支出等。截至报告期各期末，本行关联交易余额主要包括向关联方发放贷款、吸收存款等。

报告期内，本行发生的关联交易占当期同类型交易的比重较小，且上述关联交易



均按照当时的市场环境和一般商业条款及条件进行，对本行的财务状况及经营成果不构成重大影响。

## （五）本行关联交易制度及相关业务标准

本行《公司章程》中关于关联交易的规定如下：

“第五十八条 本行下列对外担保行为，须经股东大会审议通过。

（一）本行及本行控股子公司的对外担保总额，达到或超过最近一期经审计净资产的 50% 以后提供的任何担保；

（二）本行的对外担保总额，达到或超过最近一期经审计总资产的 30% 以后提供的任何担保；

（三）本行在一年内担保金额超过本行最近一期经审计总资产的 30% 的担保；

（四）为资产负债率超过 70% 的担保对象提供的担保；

（五）单笔担保额超过最近一期经审计净资产 10% 的担保；

（六）对股东、实际控制人及其关联方提供的担保；

（七）对关联方提供的担保。”

“第九十九条 股东大会审议关联交易事项时，关联股东不应当参与投票表决，其所代表的有表决权的股份数不计入有效表决总数；股东大会决议的公告应当充分披露非关联股东的表决情况。

关联股东可以自行回避，也可以由其他参加股东大会的股东或股东代表提出回避要求。如其他参加股东大会的股东或股东代表提出回避请求，但有关股东认为自己不属于应回避情形的，应说明理由。如说明理由后仍不能说服提出请求的股东或股东代表的，股东大会可将有关议案的表决结果就关联关系身份存在争议股东或股东代表参加或不参加投票的结果分别记录。股东大会后应由董事会办公室提请有关部门裁定关联关系后确定最后表决结果，并通知全体股东。”

“第一百一十八条 董事应当投入足够的时间履行职责，每年应当至少出席 2/3

以上的董事会会议；因故不能出席的，可以书面委托其他董事代为出席。但独立董事不得委托非独立董事代为出席。一名董事原则上最多接受两名未亲自出席会议董事的委托。在审议关联交易事项时，非关联董事不得委托关联董事代为出席。”

“第一百三十二条 独立董事除具有本行董事享有的职权外，还具有以下特别职权：

（一）本章程规定的应当提交董事会、股东大会审议的关联交易，在提交董事会讨论前，应经独立董事发表书面意见，独立董事作出判断前，可以聘请中介机构出具独立财务顾问报告，作为其判断依据；

……”

“第一百四十七条 对日常经营活动中涉及的关联交易，按以下授权执行：

（一）本行重大关联交易应当由本行的风险管理和关联交易委员会审查后，提交董事会批准。“重大关联交易”是指本行与单个关联方之间单笔交易金额占本行上季末资本净额 1%以上，或累计达到本行资本净额 5%以上的交易。本行与单个关联方的交易金额累计达到前款标准后，其后发生的关联交易，每累计达到上季末资本净额 1%以上，则应当重新认定为重大关联交易。

（二）本行与关联方拟发生的关联交易达到下列标准之一的，还应当提交董事会和股东大会审议：

1.交易金额在 3000 万元以上，且占本行最近一期经审计净资产绝对值 5%以上的重大关联交易；

2.本行为关联方提供担保。”

## （六）重大关联交易

根据本行《公司章程》第一百四十七条规定，“重大关联交易”是指本行与单个关联方之间单笔交易金额占本行上季末资本净额 1%以上，或累计达到本行资本净额 5%以上的交易。本行与单个关联方的交易金额累计达到前款标准后，其后发生的关联交易，每累计达到上季末资本净额 1%以上，则应当重新认定为重大关联交易。

2022年1-9月，本行与关联方发生的重大关联交易具体情况如下：

单位：万元

关联方名称	授信额度	2022年9月末用信余额	是否经董事会审议
绍兴市柯桥区建设集团有限公司	50,000	5,000	是
索密克汽车配件有限公司	32,200	16,001	是
浙江日月首饰集团有限公司	20,900	9,900	是
浙江屹男印染有限公司	19,900	11,895	是

2021年度，本行与关联方发生的重大关联交易具体情况如下：

单位：万元

关联方名称	授信额度	2021年末用信余额	是否经董事会审议
绍兴市柯桥区城建投资开发集团有限公司	40,800	8,900	是
绍兴翔宇绿色包装有限公司	30,600	7,600	是
索密克汽车配件有限公司	21,700	6,694	是
绍兴市柯桥区福全未来社区开发建设有限公司	20,000	19,900	是
浙江绍兴华通商贸集团股份有限公司	19,000	11,000	是

2020年度，本行与关联方发生的重大关联交易具体情况如下：

单位：万元

关联方名称	授信额度	2020年末用信余额	是否经董事会审议
绍兴翔宇绿色包装有限公司	46,016	7,800	是
财通证券股份有限公司	30,000	-	是
浙江绍兴华通商贸集团股份有限公司	19,000	9,900	是
绍兴华联国际商贸城有限公司	17,650	9,650	是
浙江华联集团有限公司	16,000	16,000	是
绍兴安途汽车转向悬架有限公司	15,590	4,990	是
浙江勤业建工集团有限公司	14,100	9,900	是

2019年度，本行与关联方发生的重大关联交易具体情况如下：

单位：万元

关联方名称	授信额度	2019年末用信余额	是否经董事会审议
绍兴翔宇绿色包装有限公司	46,016	11,416	是
索密克汽车配件有限公司	21,700	2,200	是
浙江日月首饰集团有限公司	20,900	7,600	是
绍兴华联国际商贸城有限公司	17,650	9,650	是
浙江华联集团有限公司	16,000	16,000	是
浙江中国轻纺城集团发展有限公司	13,400	8,800	是

## （七）规范和减少关联交易的措施

本行在日常经营活动中尽量减少关联交易，使关联交易的数量和对经营成果的影响

响降至最低。对于不可避免的关联交易，为了维护全体股东和本行的利益，本行根据有关法律法规的规定，在《公司章程》等文件中对关联交易决策机构和决策程序做出了明确的严格规定，主要包括关联交易回避制度、决策权限和决策程序等内容。本行严格执行上述规定以确保关联交易的公开、公允和合理，从而保护本行全体股东及本行的利益。

#### **（八）独立董事对本行关联交易的评价意见**

报告期内，本行发生的关联交易已履行本行章程规定的程序，对此本行独立董事认为该等关联交易公平合理、定价公允，不存在损害公司及股东利益的情形，符合公司及股东的最大利益。本行过往关联交易的决策过程与章程相符，关联董事在审议相关交易时已回避，独立董事未发表不同意见。

#### **（九）发行人律师的意见**

发行人律师认为，发行人与关联方之间的上述关联交易中存款、贷款的利率和其他交易条件符合银行保险监督管理机构的相关规定，交易价格和条件符合市场公平原则，不存在损害发行人及其他股东利益的情况。上述关联交易均为发行人正常经营所发生，为交易双方协商一致的结果，且通过签订相关协议予以规范，遵循了一般市场公平原则，所确定的条款公允、合理；发行人已采取必要措施对其他股东的利益进行保护；上述关联交易合法，不存在损害发行人及发行人其他股东利益的情况。

## 第七节 本次募集资金运用

### 一、本次募集资金数额及用途

#### （一）募集资金总额

经本行第四届董事会第二次会议及本行 2021 年度股东大会审议，本行本次向不特定对象发行可转债拟募集资金总额为不超过人民币 50 亿元（含 50 亿元）。

#### （二）募集资金用途

本次向不特定对象发行可转债募集资金总额不超过人民币 50 亿元（含 50 亿元），扣除发行费用后募集资金将全部用于支持本行未来各项业务发展，在可转债持有人转股后按照相关监管要求用于补充本行核心一级资本。

### 二、募集资金运用对本行经营管理和财务状况的影响

根据《商业银行资本管理办法（试行）》相关规定，本次向不特定对象发行可转债有助于本行提高核心一级资本充足率、一级资本充足率和资本充足率水平，增强抵御风险的能力并为本行各项业务的持续发展提供长效、稳健的资金支持，助力本行资产规模及各业务条线稳步扩张，提升本行的盈利能力和核心竞争力。

本次向不特定对象发行可转债对本行经营管理和财务状况产生的影响主要表现在：

#### （一）对股权结构和控制权的影响

本次发行前后本行均无控股股东及实际控制人，本次发行亦不会导致本行控制权发生变化。

#### （二）对净资产、每股净资产和净资产收益率的影响

通过本次向不特定对象发行可转债，本行净资产规模将增加。本次向不特定对象发行可转债在转股后短期内可能对本行净资产收益率产生一定的摊薄，但长期来看，随着募集资金逐步投入本行各项业务产生效益，将对提升本行每股净资产和净资产收

益率产生积极的影响。

### （三）对资本充足率的影响

本次向不特定对象发行可转债募集资金将用于本行未来各项业务发展，在可转债持有人转股后将有效补充本行的核心一级资本，提高本行资本充足率水平，增强本行风险抵御能力，并为本行资产规模的稳步增长及各项业务的稳健发展提供持续的资本支持。

### （四）对盈利能力的影响

本次向不特定对象发行可转债将有助于提升本行资本规模，为本行各项业务的稳健、可持续发展夯实资本基础，进一步促进本行盈利能力提升。

## 三、实施本次向不特定对象发行可转债的必要性

### （一）稳步提高资本充足率，持续助力未来发展

本行于 2021 年 6 月 25 日在上海证券交易所上市，资本补充渠道得到丰富和拓宽，资本实力进一步提升。由于本行各项业务当前正处于高质量发展阶段，为提高资本实力和风险抵御能力，本行通过发行可转债，长效、稳健、持续补充资本，逐步夯实资本基础，更好地满足监管要求。鉴于可转债在完成转股后方全部计入资本，在保持现有净资产增速、股价估值的基础上，预计本行发行完成后 2-3 年将触发转股条款。根据本行中长期资本规划的审慎测算，资本缺口将在 2024 年与 2025 年显著扩大，因此，发行可转债与本行资本补充的需求高度契合。

### （二）坚定夯实资本实力，增强实体经济服务能力

近年来，本行始终坚持“支农支小、服务社区”定位，精耕细作，大力发展普惠金融，不断增强服务实体经济的能力。为进一步支持实体经济转型升级，切实助力浙江高质量发展建设共同富裕示范区，本行在加强自身留存收益积累的同时，有必要稳步构建长效资本补充机制，通过外部融资合理补充资本，从而夯实资本实力，保持适度的信贷投放增长，更好地支持实体经济发展。

## 四、实施本次向不特定对象发行可转债的可行性

本次向不特定对象发行可转债募集资金在可转债转股后将按照相关监管要求用于补充本行核心一级资本，在满足资本充足率监管标准的同时提升本行抵御风险的能力，促进资产规模及业务持续发展。本行将合理运用募集资金，审慎经营，稳健发展，在保持资产规模合理稳定增长的同时，力争净资产收益率维持较高水平。本行将通过持续推进如下举措，推进实现本行战略发展目标，保证募集资金的高效运用：

### **（一）深耕普惠金融，助力乡村振兴**

本行将始终坚持“支农支小、服务社区”定位，牢牢扎根社区，以服务乡村振兴战略为总抓手，率先打造一乡一城一市“三大模式”，即坚持“网格化、全服务、零距离”打法，深耕深化农村社区模式；坚持“广覆盖、高粘度、差异化”打法，融合深化城市社区模式；坚持“专营化、特色化、集约化”打法，集聚深化市场集群模式，分类服务农村百姓、城市居民和市场客户，有效推进以人为核心的全方位普惠金融做深做实。

### **（二）聚焦小微企业，强化风险控制**

本行将聚焦区域民营经济活跃、小微企业众多的特点，探索形成“三分三看三重”小微技术操作模式，持续完善风险、内控管理架构，规范授信调查、审查审批、贷后管理等各环节的岗位职责和风险责任，筑牢风险底线，强化预警管理，夯实信贷资产质量，全力提升风险管控能力，为本行资产质量的稳步提升和经营业绩的持续增长保驾护航。

### **（三）发力科技金融，打造数字银行**

本行将深入贯彻落实全省数字化改革大会精神，规划实施“十四五”期间“三步走”策略，即从“拥有数字”到“数字化转型”再到建成“数字化银行”，从组织领导、队伍建设、考核激励等维度深入打造数字文化，从数据治理、系统开发、智能风控、数字技术、移动营销等方面强化数字支撑，以全方位数字化转型变革打造可持续发展核心竞争力。

### **（四）强化资本管理，提升经营效能**

本行将积极推进资本管理工作，定期对资本规划进行重检，及时对资本规划进行

动态调整，确保资本水平与未来业务发展和风险状况相适应；强化资本约束机制，确保资本规划与经营状况、风险变化和长期发展战略相匹配；通过加大业务调整力度，提高资本配置效率，减少资本消耗。

综上所述，本行本次向不特定对象发行可转债募集资金在转股后按照相关监管要求用于补充本行核心一级资本，将有效增强本行的资本实力和服务实体经济能力，提升核心竞争力，有利于实现高质量发展；同时，本行能够采取有效措施积极落实既定战略目标，全面提升管理水平与经营效率，为募集资金的合理运用提供良好的保障。



## 第八节 历次募集资金运用

### 一、最近五年内募集资金使用情况

经中国证监会《关于核准浙江绍兴瑞丰农村商业银行股份有限公司首次公开发行股票批复》（证监许可〔2021〕1588号）核准，本行于2021年6月在上海证券交易所向社会公众发行人民币普通股（A股）150,935,492股，每股面值人民币1.00元，每股发行价格为人民币8.12元，募集资金总额为人民币1,195,108,748.38元。实际收到的募集资金已汇入本行在浙江绍兴瑞丰农村商业银行股份有限公司总行营业部开设的募集资金专户（账号：201000277467856）。扣除与募集资金相关的发行费用后，实际募集资金净额为人民币1,181,742,063.95元。该发行募集资金到位情况已经由立信会计师事务所（特殊普通合伙）审验，并出具了“信会师报字[2021]第ZH10237号”《验资报告》。

### 二、前次募集资金使用情况

根据本行《关于浙江绍兴瑞丰农村商业银行股份有限公司前次募集资金使用情况报告的议案》以及立信会计师事务所（特殊普通合伙）出具的《前次募集资金使用情况鉴证报告》（信会师报字[2023]第ZH10008号），截至2022年9月30日，本行前次募集资金使用情况如下：

单位：元

募集资金金额（注1）：			1,181,742,063.95			已累计使用募集资金金额：			1,181,742,063.95		
变更用途的募集资金金额：			无			各年度使用募集资金金额：			2021年：1,181,742,063.95		
变更用途的募集资金金额比例：			无								
投资项目			募集资金投资额			截止日募集资金累计投资额				截止日项目 完工程度	
序号	承诺投资项目	实际投资项目	募集前承诺投资 金额	募集后承诺投资 金额	实际投资金额	募集前承诺投资 金额	募集后承诺投资 金额	实际投资金额	实际投资金额与募集后 承诺投资金额的差额		
1	补充核心 一级资本	补充核心一级 资本	1,181,742,063.95	1,181,742,063.95	1,181,742,063.95	1,181,742,063.95	1,181,742,063.95	1,181,742,063.95	-	100%	

注1：“募集资金金额”系为扣除保荐与承销费及其他发行费用后的募集资金净额。

截至 2022 年 9 月 30 日，本行已按承诺的募集资金用途将全部首发募集资金用于补充本行核心一级资本。

### 三、前次募集资金变更情况

截至本募集说明书签署日，本行不存在变更前次募集资金投资项目的情况。

### 四、会计师事务所对前次募集资金运用所出具的专项报告结论

立信会计师事务所（特殊普通合伙）针对本行 2022 年 9 月 30 日出具的《浙江绍兴瑞丰农村商业银行股份有限公司前次募集资金使用情况报告》出具了《前次募集资金使用情况鉴证报告》（信会师报字[2023]第 ZH10008 号），其结论如下：

“我们认为，瑞丰银行《前次募集资金使用情况报告》在所有重大方面符合中国证券监督管理委员会颁布的《监管规则适用指引——发行类第 7 号》，并在所有重大方面如实反映了瑞丰银行截至 2022 年 9 月 30 日止前次募集资金的使用情况。”

## 第九节 董事、监事、高级管理人员及有关中介机构声 明

## 发行人及全体董事、监事、高级管理人员声明

本公司及全体董事、监事、高级管理人员承诺本募集说明书内容真实、准确、完整，不存在虚假记载、误导性陈述或重大遗漏，按照诚信原则履行承诺，并承担相应的法律责任。

董事签名：

  
章伟东

浙江绍兴瑞丰农村商业银行股份有限公司



2025年05月27日

## 发行人及全体董事、监事、高级管理人员声明

本公司及全体董事、监事、高级管理人员承诺本募集说明书内容真实、准确、完整，不存在虚假记载、误导性陈述或重大遗漏，按照诚信原则履行承诺，并承担相应的法律责任。

董事签名：

  
张向荣

浙江绍兴瑞丰农村商业银行股份有限公司

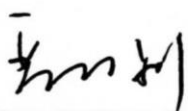


2023年 2月 27日

## 发行人及全体董事、监事、高级管理人员声明

本公司及全体董事、监事、高级管理人员承诺本募集说明书内容真实、准确、完整，不存在虚假记载、误导性陈述或重大遗漏，按照诚信原则履行承诺，并承担相应的法律责任。

董事签名：



严国利

浙江绍兴瑞丰农村商业银行股份有限公司



2023年2月27日

## 发行人及全体董事、监事、高级管理人员声明

本公司及全体董事、监事、高级管理人员承诺本募集说明书内容真实、准确、完整，不存在虚假记载、误导性陈述或重大遗漏，按照诚信原则履行承诺，并承担相应的法律责任。

董事签名：

  
秦晓君

浙江绍兴瑞丰农村商业银行股份有限公司



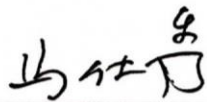
2023年2月27日



## 发行人及全体董事、监事、高级管理人员声明

本公司及全体董事、监事、高级管理人员承诺本募集说明书内容真实、准确、完整，不存在虚假记载、误导性陈述或重大遗漏，按照诚信原则履行承诺，并承担相应的法律责任。

董事签名：

  
马仕秀

浙江绍兴瑞丰农村商业银行股份有限公司



2023年2月27日

## 发行人及全体董事、监事、高级管理人员声明

本公司及全体董事、监事、高级管理人员承诺本募集说明书内容真实、准确、完整，不存在虚假记载、误导性陈述或重大遗漏，按照诚信原则履行承诺，并承担相应的法律责任。

董事签名：

  
沈祥星

浙江绍兴瑞丰农村商业银行股份有限公司



## 发行人及全体董事、监事、高级管理人员声明

本公司及全体董事、监事、高级管理人员承诺本募集说明书内容真实、准确、完整，不存在虚假记载、误导性陈述或重大遗漏，按照诚信原则履行承诺，并承担相应的法律责任。

董事签名：

  
张勤良

浙江绍兴瑞丰农村商业银行股份有限公司

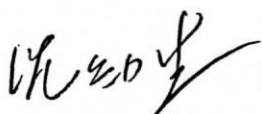


2023年2月27日

## 发行人及全体董事、监事、高级管理人员声明

本公司及全体董事、监事、高级管理人员承诺本募集说明书内容真实、准确、完整，不存在虚假记载、误导性陈述或重大遗漏，按照诚信原则履行承诺，并承担相应的法律责任。

董事签名：



沈幼生

浙江绍兴瑞丰农村商业银行股份有限公司




2023年2月27日

## 发行人及全体董事、监事、高级管理人员声明

本公司及全体董事、监事、高级管理人员承诺本募集说明书内容真实、准确、完整，不存在虚假记载、误导性陈述或重大遗漏，按照诚信原则履行承诺，并承担相应的法律责任。

董事签名：



虞兔良

浙江绍兴瑞丰农村商业银行股份有限公司




2023 年 2 月 27 日

## 发行人及全体董事、监事、高级管理人员声明

本公司及全体董事、监事、高级管理人员承诺本募集说明书内容真实、准确、完整，不存在虚假记载、误导性陈述或重大遗漏，按照诚信原则履行承诺，并承担相应的法律责任。

董事签名：

  
夏永潮

浙江绍兴瑞丰农村商业银行股份有限公司



## 发行人及全体董事、监事、高级管理人员声明

本公司及全体董事、监事、高级管理人员承诺本募集说明书内容真实、准确、完整，不存在虚假记载、误导性陈述或重大遗漏，按照诚信原则履行承诺，并承担相应的法律责任。

董事签名：

  
陈 进

浙江绍兴瑞丰农村商业银行股份有限公司




2023年 2月 27日

## 发行人及全体董事、监事、高级管理人员声明

本公司及全体董事、监事、高级管理人员承诺本募集说明书内容真实、准确、完整，不存在虚假记载、误导性陈述或重大遗漏，按照诚信原则履行承诺，并承担相应的法律责任。

董事签名：

  
贾玉革

浙江绍兴瑞丰农村商业银行股份有限公司



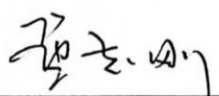
2023年 2月 27日



## 发行人及全体董事、监事、高级管理人员声明

本公司及全体董事、监事、高级管理人员承诺本募集说明书内容真实、准确、完整，不存在虚假记载、误导性陈述或重大遗漏，按照诚信原则履行承诺，并承担相应的法律责任。

董事签名：

  
黄志刚

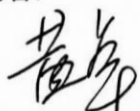
浙江绍兴瑞丰农村商业银行股份有限公司



## 发行人及全体董事、监事、高级管理人员声明

本公司及全体董事、监事、高级管理人员承诺本募集说明书内容真实、准确、完整，不存在虚假记载、误导性陈述或重大遗漏，按照诚信原则履行承诺，并承担相应的法律责任。

董事签名：



黄卓

浙江绍兴瑞丰农村商业银行股份有限公司



2023年2月27日

## 发行人及全体董事、监事、高级管理人员声明

本公司及全体董事、监事、高级管理人员承诺本募集说明书内容真实、准确、完整，不存在虚假记载、误导性陈述或重大遗漏，按照诚信原则履行承诺，并承担相应的法律责任。

董事签名：

  
蒋岳祥

浙江绍兴瑞丰农村商业银行股份有限公司

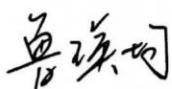


2023年2月27日

## 发行人及全体董事、监事、高级管理人员声明

本公司及全体董事、监事、高级管理人员承诺本募集说明书内容真实、准确、完整，不存在虚假记载、误导性陈述或重大遗漏，按照诚信原则履行承诺，并承担相应的法律责任。

董事签名：



鲁瑛均

浙江绍兴瑞丰农村商业银行股份有限公司



2023年2月27日

## 发行人及全体董事、监事、高级管理人员声明

本公司及全体董事、监事、高级管理人员承诺本募集说明书内容真实、准确、完整，不存在虚假记载、误导性陈述或重大遗漏，按照诚信原则履行承诺，并承担相应的法律责任。

监事签名：



俞广敏


浙江绍兴瑞丰农村商业银行股份有限公司



## 发行人及全体董事、监事、高级管理人员声明

本公司及全体董事、监事、高级管理人员承诺本募集说明书内容真实、准确、完整，不存在虚假记载、误导性陈述或重大遗漏，按照诚信原则履行承诺，并承担相应的法律责任。

监事签名：



王国良

浙江绍兴瑞丰农村商业银行股份有限公司



2023年2月27日

## 发行人及全体董事、监事、高级管理人员声明

本公司及全体董事、监事、高级管理人员承诺本募集说明书内容真实、准确、完整，不存在虚假记载、误导性陈述或重大遗漏，按照诚信原则履行承诺，并承担相应的法律责任。

监事签名：



宋 晖

浙江绍兴瑞丰农村商业银行股份有限公司

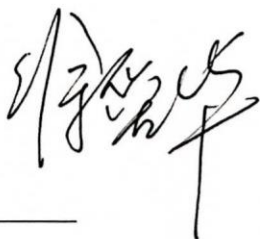


2023年 2月 27日

## 发行人及全体董事、监事、高级管理人员声明

本公司及全体董事、监事、高级管理人员承诺本募集说明书内容真实、准确、完整，不存在虚假记载、误导性陈述或重大遗漏，按照诚信原则履行承诺，并承担相应的法律责任。

监事签名：



徐爱华

浙江绍兴瑞丰农村商业银行股份有限公司




2023年2月27日



## 发行人及全体董事、监事、高级管理人员声明

本公司及全体董事、监事、高级管理人员承诺本募集说明书内容真实、准确、完整，不存在虚假记载、误导性陈述或重大遗漏，按照诚信原则履行承诺，并承担相应的法律责任。

监事签名：

  
田建华

浙江绍兴瑞丰农村商业银行股份有限公司



2023年2月27日

## 发行人及全体董事、监事、高级管理人员声明

本公司及全体董事、监事、高级管理人员承诺本募集说明书内容真实、准确、完整，不存在虚假记载、误导性陈述或重大遗漏，按照诚信原则履行承诺，并承担相应的法律责任。

监事签名：



潘栋民

浙江绍兴瑞丰农村商业银行股份有限公司



## 发行人及全体董事、监事、高级管理人员声明

本公司及全体董事、监事、高级管理人员承诺本募集说明书内容真实、准确、完整，不存在虚假记载、误导性陈述或重大遗漏，按照诚信原则履行承诺，并承担相应的法律责任。

监事签名：



\_\_\_\_\_  
张晓鸿



浙江绍兴瑞丰农村商业银行股份有限公司

2023年 2月 27日

## 发行人及全体董事、监事、高级管理人员声明

本公司及全体董事、监事、高级管理人员承诺本募集说明书内容真实、准确、完整，不存在虚假记载、误导性陈述或重大遗漏，按照诚信原则履行承诺，并承担相应的法律责任。

监事签名：

  
顾洁萍

浙江绍兴瑞丰农村商业银行股份有限公司




2023年2月27日

## 发行人及全体董事、监事、高级管理人员声明

本公司及全体董事、监事、高级管理人员承诺本募集说明书内容真实、准确、完整，不存在虚假记载、误导性陈述或重大遗漏，按照诚信原则履行承诺，并承担相应的法律责任。

监事签名：



章国荣

浙江绍兴瑞丰农村商业银行股份有限公司

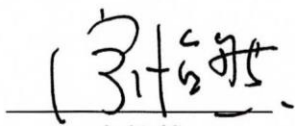


2023年2月27日

## 发行人及全体董事、监事、高级管理人员声明

本公司及全体董事、监事、高级管理人员承诺本募集说明书内容真实、准确、完整，不存在虚假记载、误导性陈述或重大遗漏，按照诚信原则履行承诺，并承担相应的法律责任。

非董事高级管理人员签名：

  
宁怡然

浙江绍兴瑞丰农村商业银行股份有限公司




2023年2月27日

## 发行人及全体董事、监事、高级管理人员声明

本公司及全体董事、监事、高级管理人员承诺本募集说明书内容真实、准确、完整，不存在虚假记载、误导性陈述或重大遗漏，按照诚信原则履行承诺，并承担相应的法律责任。

非董事高级管理人员签名：



吴光伟

浙江绍兴瑞丰农村商业银行股份有限公司


2023年2月27日



## 保荐机构（主承销商）声明

本公司已对募集说明书进行了核查，确认本募集说明书内容真实、准确、完整，不存在虚假记载、误导性陈述或重大遗漏，并承担相应的法律责任。

项目协办人签名：



傅 韬

保荐代表人签名：

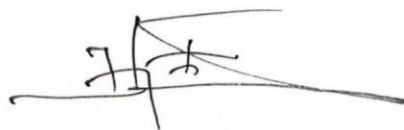


周子昊



常 亮

法定代表人/董事长签名：



王常青



中信建投证券股份有限公司

2023年 2月 27日




## 声明

本人已认真阅读浙江绍兴瑞丰农村商业银行股份有限公司募集说明书的全部内容，确认募集说明书不存在虚假记载、误导性陈述或者重大遗漏，并对募集说明书真实性、准确性、完整性承担相应法律责任。

总经理签名：

  
李格平

法定代表人/董事长签名：

  
王常青


保荐机构：中信建投证券股份有限公司



## 发行人律师声明

本所及经办律师已阅读募集说明书，确认募集说明书内容与本所出具的法律意见书不存在矛盾。本所及经办律师对发行人在募集说明书中引用的法律意见书的内容无异议，确认募集说明书不因引用上述内容而出现虚假记载、误导性陈述或重大遗漏，并承担相应的法律责任。

律师事务所负责人（签名）：




吴 朴 成


经办律师（签名）：



徐 蓓 蓓



蔡 含 含



董 柳 檬



江苏世纪同仁律师事务所



2022年 2月 27 日

### 会计师事务所声明

本所及签字注册会计师已阅读浙江绍兴瑞丰农村商业银行股份有限公司(以下简称“发行人”)募集说明书,确认募集说明书内容与本所出具的审计报告等文件不存在矛盾。本所及签字注册会计师对发行人在募集说明书中引用的审计报告等文件的内容无异议,确认募集说明书不因引用上述内容而出现虚假记载、误导性陈述或重大遗漏,并对其真实性、准确性和完整性承担相应的法律责任。

本声明仅供发行人申请向不特定对象发行可转换公司债券之用,并不适用于其他目的,且不得用作其他任何用途。

会计师事务所负责人:

   
杨志国

签字注册会计师:

   
张爱国

   
杨俊玉

   
曹佳


立信会计师事务所(特殊普通合伙)  
  
2023年2月27日

# 联合资信评估股份有限公司

## 资信评级机构声明

本机构及签字资信评级人员已阅读募集说明书，确认募集说明书内容与本机构出具的资信评级报告不存在矛盾。本机构及签字资信评级人员对发行人在募集说明书中引用的资信评级报告的内容无异议，确认募集说明书不因引用上述内容而出现虚假记载、误导性陈述或重大遗漏，并承担相应的法律责任。

签字资信评级人员：

  
陈绪童

  
张哲铭

评级机构负责人：

  
万华伟

联合资信评估股份有限公司

2023年2月27日



## 发行人董事会声明

本次发行摊薄即期回报的，本行董事会按照国务院和中国证监会有关规定作出的承诺并兑现填补回报的具体措施。具体情况如下：

### 一、本行本次向不特定对象发行可转债摊薄即期回报的填补措施

为保证本次发行的募集资金有效使用，促进本行业务健康、稳健发展，增强本行的可持续发展能力，提升本行的业务规模、经营效益，降低即期回报被摊薄的风险，为中长期的股东价值回报提供保障，本行将采取如下措施：

#### （一）全面强化风险管控，稳步提升资产质量

本行将严格按照银保监会相关要求持续完善全面风险管理机制，坚持资本约束下的总体风险管理原则，建立并优化“思路统一、线条清晰、程序流畅、职能分工明确”的风险管理组织体系，通过全面、独立、审慎、与本行业务相匹配的风险管理体系的建设，将内控措施渗透到各个业务流程、环节和岗位，实现本行风险管理的全面覆盖，全力提升风险管控能力，为本行资产质量的稳步提升和经营业绩的持续增长保驾护航。

#### （二）持续加强资本管理，稳步提升资本实力

本行将积极推进强化资本管理工作，认真贯彻落实国家宏观调控政策和监管要求，根据国内外经济金融形势、本行业务发展及内部管理情况，及时制定并完善资本规划，确保资本水平与未来业务发展和风险状况相适应，通过构建长效、稳健、持续的资本补充机制，以内源性利润留存和外源性融资相结合的方式适时补充资本，提升资本实力，确保本行资本充足水平与未来业务发展相适应。

#### （三）不断优化资产结构，提高资本配置效率

本行将持续优化资产负债结构，调整和优化表内外资产结构，控制负债成本，提高资产收益。本行将强化资本约束机制，建立全面风险管理架构和内部资本充足评估程序，确保资本水平与风险管理水平相适应，资本规划与经营状况、风险变化和长期发展战略相匹配。在业务发展中本行将积极加强风险管理，提高资本配置效率。

#### （四）高度重视股东权益，持续完善分配机制

本行高度重视对股东的合理投资回报，同时兼顾本行的可持续发展，制定了持续、稳定、科学的分红政策。本行积极落实中国证监会《关于进一步落实上市公司现金分红有关事项的通知》及《上市公司监管指引第3号——上市公司现金分红》的相关要求，保持利润分配政策的连续性和稳定性，平衡业务持续发展与普通股股东综合回报二者间的关系，保持现金分红政策的一致性、合理性和稳定性，坚持为股东创造长期价值。

### 二、本行董事、高级管理人员对本行本次向不特定对象发行可转债摊薄即期回报采取填补措施的承诺

本行的董事、高级管理人员将忠实、勤勉地履行职责，维护本行和全体股东的合法权益。根据中国证监会相关规定，为确保本行相关填补回报措施能够得到切实履行，本行董事、高级管理人员分别作出如下承诺：

- 1、承诺不无偿或以不公平条件向其他单位或者个人输送利益，也不采用其他方式损害本行利益；
- 2、承诺对董事和高级管理人员的职务消费行为进行约束；
- 3、承诺不动用本行资产从事与履行董事、高级管理人员职责无关的投资、消费活动；
- 4、承诺由董事会或董事会提名与薪酬委员会制定的薪酬制度与本行填补回报措施的执行情况相挂钩；
- 5、承诺未来本行如实施股权激励计划，股权激励计划设置的行权条件将与本行填补回报措施的执行情况相挂钩。

浙江绍兴瑞丰农村商业银行股份有限公司董事会



2023年 2月 27日

## 第十节 备查文件

### 一、备查文件内容

- 1、本行最近三年的财务报告及审计报告，以及最近一期的财务报告；
- 2、保荐机构出具的发行保荐书、发行保荐工作报告和尽职调查报告；
- 3、法律意见书和律师工作报告；
- 4、董事会编制、股东大会批准的关于前次募集资金使用情况的报告以及会计师出具的鉴证报告；
- 5、资信评级报告；
- 6、中国证监会对本次发行予以注册的文件；
- 7、其他与本次发行有关的重要文件。

### 二、备查文件查询时间及地点

自募集说明书公告之日起，除法定节假日以外的每日 9:00-11:00，15:00-17:00，投资者可至本行、保荐机构住所查阅相关备查文件。

投资者亦可在上海证券交易所网站（<http://www.sse.com.cn>）查阅本募集说明书全文。