

浙江中科磁业股份有限公司

审阅报告及财务报表

二〇二二年度

浙江中科磁业股份有限公司

审阅报告及财务报表

(2022年01月01日至2022年12月31日止)

	目录	页次
一、	审阅报告	
二、	财务报表	
	资产负债表	1-2
	利润表	3
	现金流量表	4
	财务报表附注	1-50

审阅报告

信会师报字[2023]第 ZA10032 号

浙江中科磁业股份有限公司全体股东：

我们审阅了后附的浙江中科磁业股份有限公司（以下简称中科磁业）财务报表，包括 2022 年 12 月 31 日的资产负债表，2022 年度的利润表、现金流量表以及相关财务报表附注。

我们按照《中国注册会计师审阅准则第 2101 号——财务报表审阅》的规定执行了审阅业务。该准则要求我们计划和实施审阅工作，以对财务报表是否不存在重大错报获取有限保证。审阅主要限于询问公司有关人员和财务数据实施分析程序，提供的保证程度低于审计。我们没有实施审计，因而不发表审计意见。

根据我们的审阅，我们没有注意到任何事项使我们相信财务报表没有按照企业会计准则的规定编制，未能在所有重大方面公允反映被审阅单位 2022 年 12 月 31 日的财务状况以及 2022 年度经营成果和现金流量。



中国注册会计师：

胡俊杰



中国注册会计师：

屠朝辉



中国注册会计师：

金天易



中国·上海

二〇二三年一月十七日

浙江中科磁业股份有限公司
资产负债表
2022年12月31日
(除特别注明外, 金额单位均为人民币元)

资产	附注五	期末余额	上年年末余额
流动资产:			
货币资金	(一)	85,643,930.67	24,402,216.74
交易性金融资产			
衍生金融资产			
应收票据	(二)	60,753,787.45	52,425,469.72
应收账款	(三)	164,777,153.61	198,342,884.35
应收款项融资	(四)	22,935,815.93	11,321,462.24
预付款项	(五)	3,651,897.68	2,298,733.16
其他应收款	(六)	1,031,852.76	979,829.21
存货	(七)	123,624,897.43	176,765,599.68
合同资产			
持有待售资产			
一年内到期的非流动资产			
其他流动资产	(八)	5,338,643.09	4,140,192.06
流动资产合计		467,757,978.62	470,676,387.16
非流动资产:			
债权投资			
其他债权投资			
长期应收款			
长期股权投资			
其他权益工具投资			
其他非流动金融资产			
投资性房地产	(九)	6,641,269.81	7,100,903.93
固定资产	(十)	117,771,238.32	114,168,209.18
在建工程	(十一)	284,053.43	284,053.43
使用权资产	(十二)	156,897.38	257,888.66
无形资产	(十三)	6,980,118.61	7,269,754.13
开发支出			
长期待摊费用	(十四)	1,128,066.82	1,699,859.08
递延所得税资产	(十五)	4,508,548.78	3,759,997.00
其他非流动资产	(十六)	2,774,732.53	11,721,352.35
非流动资产合计		140,244,925.68	146,262,017.76
资产总计		608,002,904.30	616,938,404.92

后附财务报表附注为财务报表的组成部分。

公司负责人:

吴峰

主管会计工作负责人:

范明

会计机构负责人:

金永



报表 第1页

3-2-2-4

浙江中科磁业股份有限公司
 资产负债表（续）
 2022年12月31日
 （除特别注明外，金额单位均为人民币元）

负债和所有者权益	附注五	期末余额	上年年末余额
流动负债：			
短期借款	(十七)	44,259,684.17	129,877,734.97
交易性金融负债			
衍生金融负债			
应付票据	(十八)	39,934,760.66	7,605,000.00
应付账款	(十九)	33,670,579.41	70,936,926.95
预收款项	(二十)		38,095.28
合同负债	(二十一)	1,199,008.87	702,745.13
应付职工薪酬	(二十二)	12,871,557.39	14,119,240.41
应交税费	(二十三)	7,204,330.52	12,892,296.18
其他应付款	(二十四)	1,103,409.76	695,773.12
持有待售负债			
一年内到期的非流动负债	(二十五)	102,495.41	98,175.68
其他流动负债	(二十六)	38,864,755.48	46,996,584.18
流动负债合计		179,210,581.67	283,962,571.90
非流动负债：			
长期借款			
应付债券			
其中：优先股			
永续债			
租赁负债	(二十七)	60,658.05	163,153.46
长期应付款			
长期应付职工薪酬			
预计负债			
递延收益	(二十八)	15,324,388.01	9,327,151.53
递延所得税负债	(十五)	539,572.31	
其他非流动负债			
非流动负债合计		15,924,618.37	9,490,304.99
负债合计		195,135,200.04	293,452,876.89
所有者权益：			
股本	(二十九)	66,444,718.00	66,444,718.00
其他权益工具			
其中：优先股			
永续债			
资本公积	(三十)	75,664,650.35	75,664,650.35
减：库存股			
其他综合收益	(三十一)		
专项储备			
盈余公积	(三十二)	27,075,833.59	18,137,615.97
未分配利润	(三十三)	243,682,502.32	163,238,543.71
所有者权益合计		412,867,704.26	323,485,528.03
负债和所有者权益总计		608,002,904.30	616,938,404.92

后附财务报表附注为财务报表的组成部分。

公司负责人：吴中印

主管会计工作负责人：范明

会计机构负责人：金永旦




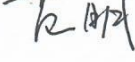

报表 第 2 页



浙江中科磁业股份有限公司
利润表
2022年度
(除特别注明外, 金额单位均为人民币元)

项目	附注五	本期金额	上期金额
一、营业收入	(三十四)	619,259,359.51	545,401,967.43
减: 营业成本	(三十四)	481,790,582.03	399,810,782.60
税金及附加	(三十五)	3,992,324.44	2,387,839.82
销售费用	(三十六)	9,171,041.89	9,770,087.75
管理费用	(三十七)	11,527,128.98	10,515,663.98
研发费用	(三十八)	21,122,515.56	19,887,322.61
财务费用	(三十九)	-1,530,494.95	5,605,123.04
其中: 利息费用		6,024,761.13	4,853,933.40
利息收入		127,582.49	141,784.84
加: 其他收益	(四十)	5,213,076.55	3,827,220.10
投资收益 (损失以“-”号填列)	(四十一)	-421,416.08	
其中: 对联营企业和合营企业的投资收益			
以摊余成本计量的金融资产终止确认收益			
净敞口套期收益 (损失以“-”号填列)			
公允价值变动收益 (损失以“-”号填列)	(四十二)	-2,223,356.92	
信用减值损失 (损失以“-”号填列)	(四十三)	998,526.62	-6,342,519.92
资产减值损失 (损失以“-”号填列)	(四十四)	-2,099,266.81	-222,316.53
资产处置收益 (损失以“-”号填列)	(四十五)	132,222.13	101,529.79
二、营业利润 (亏损以“-”号填列)		94,786,047.05	94,789,061.07
加: 营业外收入	(四十六)	6,398,125.55	2,561,350.93
减: 营业外支出	(四十七)	129,346.85	243,787.41
三、利润总额 (亏损总额以“-”号填列)		101,054,825.75	97,106,624.59
减: 所得税费用	(四十八)	11,672,649.52	11,960,426.22
四、净利润 (净亏损以“-”号填列)		89,382,176.23	85,146,198.37
(一) 持续经营净利润 (净亏损以“-”号填列)		89,382,176.23	85,146,198.37
(二) 终止经营净利润 (净亏损以“-”号填列)			
五、其他综合收益的税后净额			
(一) 不能重分类进损益的其他综合收益			
1. 重新计量设定受益计划变动额			
2. 权益法下不能转损益的其他综合收益			
3. 其他权益工具投资公允价值变动			
4. 企业自身信用风险公允价值变动			
(二) 将重分类进损益的其他综合收益			
1. 权益法下可转损益的其他综合收益			
2. 其他债权投资公允价值变动			
3. 金融资产重分类计入其他综合收益的金额			
4. 其他债权投资信用减值准备			
5. 现金流量套期储备			
6. 外币财务报表折算差额			
7. 其他			
六、综合收益总额		89,382,176.23	85,146,198.37
七、每股收益:			
(一) 基本每股收益 (元/股)		1.35	1.28
(二) 稀释每股收益 (元/股)		1.35	1.28

后附财务报表附注为财务报表的组成部分。

公司负责人:  主管会计工作负责人:  会计机构负责人: 



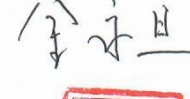


报表 第3页

浙江中科磁业股份有限公司
现金流量表
2022年度
(除特别注明外, 金额单位均为人民币元)

项目	附注五	本期金额	上期金额
一、经营活动产生的现金流量			
销售商品、提供劳务收到的现金		541,481,430.68	375,834,465.56
收到的税费返还		3,426,866.31	4,586,824.75
收到其他与经营活动有关的现金		17,671,234.94	11,725,893.38
经营活动现金流入小计		562,579,531.93	392,147,183.69
购买商品、接受劳务支付的现金		274,873,741.15	357,345,316.89
支付给职工以及为职工支付的现金		56,588,948.94	54,720,602.13
支付的各项税费		38,938,080.24	24,186,190.73
支付其他与经营活动有关的现金		40,421,148.60	23,614,347.85
经营活动现金流出小计		410,821,918.93	459,866,457.60
经营活动产生的现金流量净额		151,757,613.00	-67,719,273.91
二、投资活动产生的现金流量			
收回投资收到的现金			
取得投资收益收到的现金			
处置固定资产、无形资产和其他长期资产收回的现金净额		489,017.70	609,670.90
处置子公司及其他营业单位收到的现金净额			
收到其他与投资活动有关的现金			
投资活动现金流入小计		489,017.70	609,670.90
购建固定资产、无形资产和其他长期资产支付的现金		8,562,037.52	7,635,790.25
投资支付的现金		2,644,773.00	
取得子公司及其他营业单位支付的现金净额			
支付其他与投资活动有关的现金			
投资活动现金流出小计		11,206,810.52	7,635,790.25
投资活动产生的现金流量净额		-10,717,792.82	-7,026,119.35
三、筹资活动产生的现金流量			
吸收投资收到的现金			
取得借款收到的现金		68,000,000.00	129,831,500.00
收到其他与筹资活动有关的现金		2,762,000.00	4,990,000.00
筹资活动现金流入小计		70,762,000.00	134,821,500.00
偿还债务支付的现金		153,501,500.00	58,813,203.94
分配股利、利润或偿付利息支付的现金		6,141,311.93	4,755,460.47
支付其他与筹资活动有关的现金		5,568,218.40	4,073,820.37
筹资活动现金流出小计		165,211,030.33	67,642,484.78
筹资活动产生的现金流量净额		-94,449,030.33	67,179,015.22
四、汇率变动对现金及现金等价物的影响		1,282,777.65	155,264.21
五、现金及现金等价物净增加额	四十九	47,873,567.50	-7,411,113.83
加: 期初现金及现金等价物余额		21,640,216.74	29,051,330.57
六、期末现金及现金等价物余额	四十九	69,513,784.24	21,640,216.74

后附财务报表附注为财务报表的组成部分。

公司负责人:  主管会计工作负责人:  会计机构负责人: 



报表第4页



浙江中科磁业股份有限公司
二〇二二年度财务报表附注
(除特殊注明外, 金额单位均为人民币元)

一、 公司基本情况

浙江中科磁业股份有限公司(以下简称“公司”或“本公司”)系于 2018 年 8 月由浙江中科磁业有限公司基础上以整体变更方式设立的股份有限公司。

(一) 2010 年 3 月, 公司设立

浙江中科磁业股份有限公司成立于 2010 年 3 月 22 日, 由自然人吴中平、吴伟平、吴双萍共同出资设立浙江中科磁业股份有限公司, 注册资本 1,000.00 万元, 其中吴中平认缴出资 520.00 万元, 吴伟平认缴出资 230.00 万元, 吴双萍认缴出资 250.00 万元。上述出资业经东阳市众华联合会计师事务所验证, 并于 2010 年 3 月 16 日出具东众会验字[2010]60 号验资报告。

浙江中科磁业股份有限公司成立时股权结构如下:

序号	股东	出资额(万元)	股权比例(%)
1	吴中平	520.00	52.00
2	吴伟平	230.00	23.00
3	吴双萍	250.00	25.00
合计		1,000.00	100.00

(二) 2011 年 11 月, 变更为有限责任公司

2011 年 11 月 18 日, 公司通过股东大会决议, 同意由股份有限公司变更为有限责任公司, 公司名称变更为浙江中科磁业有限公司(以下简称“中科有限”), 公司变更为有限责任公司后, 股东出资额及股权比例不变。

(三) 2012 年 2 月, 第一次股权转让

2012 年 2 月, 公司通过股东会决议, 同意吴中平将其持有的公司 94.00 万出资额转让给吴双萍, 同意吴伟平将其持有的公司 82.00 万出资额转让给吴双萍。

本次股权转让后, 公司股权结构如下:

序号	股东	出资额(万元)	股权比例(%)
1	吴中平	426.00	42.60
2	吴双萍	426.00	42.60
3	吴伟平	148.00	14.80
合计		1,000.00	100.00

(四) 2012 年 3 月，吸收合并

2011 年 12 月 13 日，中科有限与东阳市中恒磁性材料有限公司（或以下简称“东阳中恒”）分别通过股东会决议，同意中科有限吸收合并东阳中恒，东阳中恒的资产与债权债务由中科有限承继。同日，中科有限与东阳中恒就上述吸收合并事宜签署了《公司合并协议》，约定中科有限吸收合并东阳中恒，中科有限注册资本由 1,000.00 万元增至 1,500.00 万元，新增注册资本 500.00 万元由东阳中恒原股东以其对东阳中恒的出资额 500.00 万元认缴（东阳中恒注册资本为 500.00 万元，其中吴中平出资 255.00 万元，吴伟平出资 245.00 万元）。

2012 年 1 月 31 日，中科有限通过股东会决议，同意中科有限吸收合并东阳中恒；同意合并完成后，注册资本由 1,000.00 万元增至 1,500.00 万元，新增注册资本 500.00 中由股东吴中平认购 255.00 万元，股东吴伟平认购 245.00 万元。上述出资业经东阳市众华联合会计师事务所（普通合伙）验证，并于 2012 年 2 月 29 日出具东众会验字[2012]060 号《验资报告》。

本次合并后，公司的股权结构如下：

序号	股东	出资额（万元）	股权比例（%）
1	吴中平	681.00	45.40
2	吴双萍	426.00	28.40
3	吴伟平	393.00	26.20
合计		1,500.00	100.00

(五) 2015 年 12 月，第一次增资

2015 年 12 月，中科有限通过股东会决议，同意中科有限新增注册资本 3,500.00 万元，注册资本由 1,500.00 万元增至 5,000.00 万元，新增注册资本由原股东按原出资比例认缴。

本次增资后，公司的股权结构如下：

序号	股东	出资额（万元）	股权比例（%）
1	吴中平	2,270.00	45.40
2	吴双萍	1,420.00	28.40
3	吴伟平	1,310.00	26.20
合计		5,000.00	100.00

(六) 2017 年 7 月，第二次增资

2017 年 3 月，中科有限通过股东会决议，同意公司新增注册资本 376.3441 万元，注册资本由 5,000.00 万元增至 5,376.3441 万元，新增注册资本由新股东东阳市盛亿富投资管理合伙企业（有限合伙）（或以下简称“盛亿富投资”）认购。本次增资以及上一次增资的出资业经宁波天元会计师事务所有限公司验证，并于 2017 年 4 月 20 日出具天元验字（2017）第 1036 号《验资报告》。

本次增资后，公司的股权结构如下：

序号	股东	出资额（万元）	股权比例（%）
1	吴中平	2,270.00	42.22
2	吴双萍	1,420.00	26.41
3	吴伟平	1,310.00	24.37
4	盛亿富投资	376.3441	7.00
合计		5,376.3441	100.00

(七) 2017 年 9 月，第三次增资

2017 年 5 月，中科有限通过股东会决议，同意公司新增注册资本 480.00 万元，注册资本由 5,376.3441 万元增至 5,856.3441 万元，新增注册资本由股东吴中平认购。上述出资业经立信会计师事务所（特殊普通合伙）验证，并于 2017 年 9 月 7 日出具信会师报字[2017]第 ZA51869 号《验资报告》。

本次增资后，公司的股权结构如下：

序号	股东	出资额（万元）	股权比例（%）
1	吴中平	2,750.00	46.95
2	吴双萍	1,420.00	24.25
3	吴伟平	1,310.00	22.37
4	盛亿富投资	376.3441	6.43
合计		5,856.3441	100.00

(八) 2017 年 12 月，第四次增资

2017 年 12 月，中科有限通过股东会决议，同意公司新增注册资本 200.00 万元，注册资本由 5,856.3441 万元增至 6,056.3441 万元，新增注册资本由新股东陈俊如认购。上述出资业经立信会计师事务所（特殊普通合伙）验证，并于 2018 年 3 月 29 日出具信会师报字[2018]第 ZA51929 号《验资报告》。

本次增资后，公司的股权结构如下：

序号	股东	出资额（万元）	股权比例（%）
1	吴中平	2,750.00	45.41
2	吴双萍	1,420.00	23.45
3	吴伟平	1,310.00	21.63
4	盛亿富投资	376.3441	6.21
5	陈俊如	200.00	3.30
合计		6,056.3441	100.00

(九) 2018 年 5 月，第五次增资

2018 年 4 月，中科有限通过股东会决议，同意公司新增注册资本 255.9019 万元，注册资本由 6,056.3441 万元增至 6,312.246 万元，新增注册资本由新股东上海天适新股权投资中心（有限合伙）（或以下简称“天适新投资”）认购 187.6614 万，新股东企巢天风（武汉）创业投资中心（有限合伙）（或以下简称“企巢天风”）认购 68.2405 万元。上述出资业经立信会计师事务所（特殊普通合伙）验证，并于 2018 年 6 月 5 日出具信会师报字[2018]第 ZA52078 号《验资报告》。

本次增资后，公司的股权结构如下：

序号	股东	出资额（万元）	股权比例（%）
1	吴中平	2,750.00	43.57
2	吴双萍	1,420.00	22.50
3	吴伟平	1,310.00	20.75
4	盛亿富投资	376.3441	5.96
5	陈俊如	200.00	3.17
6	天适新投资	187.6614	2.97
7	企巢天风	68.2405	1.08
合计		6,312.246	100.00

(十) 2018 年 11 月，整体变更为股份公司

2018 年 8 月 3 日，经公司股东会决议通过，同意将公司整体由有限责任公司变更为股份有限公司，发起设立浙江中科磁业股份有限公司。公司以 2018 年 5 月 31 日为基准日，各股东按其所拥有的截至 2018 年 5 月 31 日经审计的浙江中科磁业有限公司的账面净资产为基础，按 1: 0.520575 比例折合变更后股份公司的注册资本人民币 63,122,460.00 元。上述出资业经立信会计师事务所（特殊普通合伙）验证，并于 2018 年 9 月 30 日出具信会师报字[2018]第 ZA52459 号《验资报告》。

中科有限整体变更股份公司后，公司股权结构如下：

序号	股东	出资额（万元）	股权比例（%）
1	吴中平	2,750.00	43.57
2	吴双萍	1,420.00	22.50
3	吴伟平	1,310.00	20.75
4	盛亿富投资	376.3441	5.96
5	陈俊如	200.00	3.17
6	天适新投资	187.6614	2.97
7	企巢天风	68.2405	1.08
合计		6,312.246	100.00

(十一) 2019 年 12 月，第二次股权转让

2019 年 12 月，公司召开 2019 年第二次临时股东大会决议，同意陈俊如将其持有的公司 200.00 万股股份转让给吴中平。

本次股权转让后，公司的股权结构如下：

序号	股东	出资额（万元）	股权比例（%）
1	吴中平	2,950.00	46.74
2	吴双萍	1,420.00	22.50
3	吴伟平	1,310.00	20.75
4	盛亿富投资	376.3441	5.96
5	天适新投资	187.6614	2.97
6	企巢天风	68.2405	1.08
合计		6,312.246	100.00

(十二) 2020 年 9 月，第六次增资

2020 年 9 月，公司召开 2020 年第二次临时股东大会，同意新增注册资本 332.2258 万元，注册资本由 6,312.246 万元增至 6,644.4718 万元，新增注册资本由新股东天雍一号咸宁股权投资合伙企业（有限合伙）（或以下简称“天雍一号”）认购 166.1129 万，新股东天津联盈丰融企业管理合伙企业（有限合伙）（或以下简称“天津联盈”）认购 166.1129 万元。上述出资业经立信会计师事务所（特殊普通合伙）验证，并于 2020 年 9 月 23 日出具信会师报字[2020]第 ZA15689 号《验资报告》。

本次增资后，公司的股权结构如下：

序号	股东	出资额（万元）	股权比例（%）
1	吴中平	2,950.00	44.40
2	吴双萍	1,420.00	21.37
3	吴伟平	1,310.00	19.72
4	盛亿富投资	376.3441	5.66
5	天适新投资	187.6614	2.82
6	企巢天风	68.2405	1.03
7	天雍一号	166.1129	2.50
8	天津联盈	166.1129	2.50
合计		6,644.4718	100.00

上述股权变更均已完成工商变更登记。

截至 2022 年 12 月 31 日，公司注册资本为人民币 66,444,718.00 元，营业执照统一社会信用代码为 91330783552855277N。

公司注册地：浙江省东阳市横店工业园区

法定代表人：吴中平

经营范围：磁性材料及其相关电子元器件、工艺品、机电产品、五金制品制造销售；自营进出口业务。（依法须经批准的项目，经相关部门批准后方可开展经营活动）

二、 财务报表的编制基础

（一） 编制基础

本财务报表按照财政部颁布的《企业会计准则——基本准则》和各项具体会计准则、企业会计准则应用指南、企业会计准则解释及其他相关规定（以下合称“企业会计准则”）编制。

（二） 持续经营

本财务报表以持续经营为基础编制。

公司自报告期末起 12 个月具备持续经营能力，无影响持续经营能力的重大事项。

三、 重要会计政策及会计估计

以下披露内容已涵盖了本公司根据实际生产经营特点制定的具体会计政策和会计估计。

（一） 遵循企业会计准则的声明

本财务报表符合财政部颁布的企业会计准则的要求，真实、完整地反映了本公司 2022 年 12 月 31 日的财务状况以及 2022 年度的经营成果和现金流量。

(二) 会计期间

自公历 1 月 1 日起至 12 月 31 日止为一个会计年度。

(三) 营业周期

本公司营业周期为 12 个月。

(四) 记账本位币

本公司采用人民币为记账本位币。

(五) 现金及现金等价物的确定标准

现金，是指本公司的库存现金以及可以随时用于支付的存款。现金等价物，是指本公司持有的期限短、流动性强、易于转换为已知金额的现金、价值变动风险很小的投资。

(六) 外币业务和外币报表折算

1、 外币业务

外币业务采用交易发生日的即期汇率作为折算汇率将外币金额折合成人民币记账。

资产负债表日外币货币性项目余额按资产负债表日即期汇率折算，由此产生的汇兑差额，除属于与购建符合资本化条件的资产相关的外币专门借款产生的汇兑差额按照借款费用资本化的原则处理外，均计入当期损益。

(七) 金融工具

本公司在成为金融工具合同的一方时，确认一项金融资产、金融负债或权益工具。

1、 金融工具的分类

根据本公司管理金融资产的业务模式和金融资产的合同现金流量特征，金融资产于初始确认时分类为：以摊余成本计量的金融资产、以公允价值计量且其变动计入其他综合收益的金融资产和以公允价值计量且其变动计入当期损益的金融资产。

本公司将同时符合下列条件且未被指定为以公允价值计量且其变动计入当期损益的金融资产，分类为以摊余成本计量的金融资产：

- 业务模式是以收取合同现金流量为目标；
- 合同现金流量仅为对本金和以未偿付本金金额为基础的利息的支付。

本公司将同时符合下列条件且未被指定为以公允价值计量且其变动计入当期损益的金融资产,分类为以公允价值计量且其变动计入其他综合收益的金融资产(债务工具):

- 业务模式既以收取合同现金流量又以出售该金融资产为目标;
- 合同现金流量仅为对本金和以未偿付本金金额为基础的利息的支付。

对于非交易性权益工具投资,本公司可以在初始确认时将其不可撤销地指定为以公允价值计量且其变动计入其他综合收益的金融资产(权益工具)。该指定在单项投资的基础上作出,且相关投资从发行者的角度符合权益工具的定义。除上述以摊余成本计量和以公允价值计量且其变动计入其他综合收益的金融资产外,本公司将其余所有的金融资产分类为以公允价值计量且其变动计入当期损益的金融资产。在初始确认时,如果能够消除或显著减少会计错配,本公司可以将本应分类为以摊余成本计量或以公允价值计量且其变动计入其他综合收益的金融资产不可撤销地指定为以公允价值计量且其变动计入当期损益的金融资产。

金融负债于初始确认时分类为:以公允价值计量且其变动计入当期损益的金融负债和以摊余成本计量的金融负债。

符合以下条件之一的金融负债可在初始计量时指定为以公允价值计量且其变动计入当期损益的金融负债:

- 1) 该项指定能够消除或显著减少会计错配。
- 2) 根据正式书面文件载明的企业风险管理或投资策略,以公允价值为基础对金融负债组合或金融资产和金融负债组合进行管理和业绩评价,并在企业内部以此为基础向关键管理人员报告。
- 3) 该金融负债包含需单独分拆的嵌入衍生工具。

2、金融工具的确认依据和计量方法

(1) 以摊余成本计量的金融资产

以摊余成本计量的金融资产包括应收票据、应收账款、其他应收款、长期应收款、债权投资等,按公允价值进行初始计量,相关交易费用计入初始确认金额;不包含重大融资成分的应收账款以及本公司决定不考虑不超过一年的融资成分的应收账款,以合同交易价格进行初始计量。

持有期间采用实际利率法计算的利息计入当期损益。

收回或处置时,将取得的价款与该金融资产账面价值之间的差额计入当期损益。

(2) 以公允价值计量且其变动计入其他综合收益的金融资产（债务工具）
以公允价值计量且其变动计入其他综合收益的金融资产（债务工具）包括应收款项融资、其他债权投资等，按公允价值进行初始计量，相关交易费用计入初始确认金额。该金融资产按公允价值进行后续计量，公允价值变动除采用实际利率法计算的利息、减值损失或利得和汇兑损益之外，均计入其他综合收益。终止确认时，之前计入其他综合收益的累计利得或损失从其他综合收益中转出，计入当期损益。

(3) 以公允价值计量且其变动计入其他综合收益的金融资产（权益工具）
以公允价值计量且其变动计入其他综合收益的金融资产（权益工具）包括其他权益工具投资等，按公允价值进行初始计量，相关交易费用计入初始确认金额。该金融资产按公允价值进行后续计量，公允价值变动计入其他综合收益。取得的股利计入当期损益。终止确认时，之前计入其他综合收益的累计利得或损失从其他综合收益中转出，计入留存收益。

(4) 以公允价值计量且其变动计入当期损益的金融资产
以公允价值计量且其变动计入当期损益的金融资产包括交易性金融资产、衍生金融资产、其他非流动金融资产等，按公允价值进行初始计量，相关交易费用计入当期损益。该金融资产按公允价值进行后续计量，公允价值变动计入当期损益。

(5) 以公允价值计量且其变动计入当期损益的金融负债
以公允价值计量且其变动计入当期损益的金融负债包括交易性金融负债、衍生金融负债等，按公允价值进行初始计量，相关交易费用计入当期损益。该金融负债按公允价值进行后续计量，公允价值变动计入当期损益。终止确认时，其账面价值与支付的对价之间的差额计入当期损益。

(6) 以摊余成本计量的金融负债
以摊余成本计量的金融负债包括短期借款、应付票据、应付账款、其他应付款、长期借款、应付债券、长期应付款，按公允价值进行初始计量，相关交易费用计入初始确认金额。持有期间采用实际利率法计算的利息计入当期损益。终止确认时，将支付的对价与该金融负债账面价值之间的差额计入当期损益。

3、 金融资产终止确认和金融资产转移

满足下列条件之一时，本公司终止确认金融资产：

- 收取金融资产现金流量的合同权利终止；
- 金融资产已转移，且已将金融资产所有权上几乎所有的风险和报酬转移给转入方；
- 金融资产已转移，虽然本公司既没有转移也没有保留金融资产所有权上几乎所有的风险和报酬，但是未保留对金融资产的控制。

发生金融资产转移时，如保留了金融资产所有权上几乎所有的风险和报酬的，则不终止确认该金融资产。

在判断金融资产转移是否满足上述金融资产终止确认条件时，采用实质重于形式的原则。

公司将金融资产转移区分为金融资产整体转移和部分转移。金融资产整体转移满足终止确认条件的，将下列两项金额的差额计入当期损益：

- (1) 所转移金融资产的账面价值；
- (2) 因转移而收到的对价，与原直接计入所有者权益的公允价值变动累计额（涉及转移的金融资产为以公允价值计量且其变动计入其他综合收益的金融资产（债务工具）的情形）之和。

金融资产部分转移满足终止确认条件的，将所转移金融资产整体的账面价值，在终止确认部分和未终止确认部分之间，按照各自的相对公允价值进行分摊，并将下列两项金额的差额计入当期损益：

- (1) 终止确认部分的账面价值；
- (2) 终止确认部分的对价，与原直接计入所有者权益的公允价值变动累计额中对应终止确认部分的金额（涉及转移的金融资产为以公允价值计量且其变动计入其他综合收益的金融资产（债务工具）的情形）之和。

金融资产转移不满足终止确认条件的，继续确认该金融资产，所收到的对价确认为一项金融负债。

4、 金融负债终止确认

金融负债的现时义务全部或部分已经解除的，则终止确认该金融负债或其一部分；本公司若与债权人签定协议，以承担新金融负债方式替换现存金融负债，且新金融负债与现存金融负债的合同条款实质上不同的，则终止确认现存金融负债，并同时确认新金融负债。

对现存金融负债全部或部分合同条款作出实质性修改的,则终止确认现存金融负债或其一部分,同时将修改条款后的金融负债确认为一项新金融负债。

金融负债全部或部分终止确认时,终止确认的金融负债账面价值与支付对价(包括转出的非现金资产或承担的新金融负债)之间的差额,计入当期损益。本公司若回购部分金融负债的,在回购日按照继续确认部分与终止确认部分的相对公允价值,将该金融负债整体的账面价值进行分配。分配给终止确认部分的账面价值与支付的对价(包括转出的非现金资产或承担的新金融负债)之间的差额,计入当期损益。

5、 金融资产和金融负债的公允价值的确定方法

存在活跃市场的金融工具,以活跃市场中的报价确定其公允价值。不存在活跃市场的金融工具,采用估值技术确定其公允价值。在估值时,本公司采用在当前情况下适用并且有足够可利用数据和其他信息支持的估值技术,选择与市场参与者在相关资产或负债的交易中所考虑的资产或负债特征相一致的输入值,并优先使用相关可观察输入值。只有在相关可观察输入值无法取得或取得不切实可行的情况下,才使用不可观察输入值。

6、 金融资产减值的测试方法及会计处理方法

本公司以单项或组合的方式对以摊余成本计量的金融资产、以公允价值计量且其变动计入其他综合收益的金融资产(债务工具)和财务担保合同等的预期信用损失进行估计。

本公司考虑有关过去事项、当前状况以及对未来经济状况的预测等合理且有依据的信息,以发生违约的风险为权重,计算合同应收的现金流量与预期能收到的现金流量之间差额的现值的概率加权金额,确认预期信用损失。

如果该金融工具的信用风险自初始确认后已显著增加,本公司按照相当于该金融工具整个存续期内预期信用损失的金额计量其损失准备;如果该金融工具的信用风险自初始确认后并未显著增加,本公司按照相当于该金融工具未来 12 个月内预期信用损失的金额计量其损失准备。由此形成的损失准备的增加或转回金额,作为减值损失或利得计入当期损益。

本公司通过比较金融工具在资产负债表日发生违约的风险与在初始确认日发生违约的风险,以确定金融工具预计存续期内发生违约风险的相对变化,以评估金融工具的信用风险自初始确认后是否已显著增加。通常逾期超过 30 日,本公司即认为该金融工具的信用风险已显著增加,除非有确凿证据证明该金融工具的信用风险自初始确认后并未显著增加。

如果金融工具于资产负债表日的信用风险较低，本公司即认为该金融工具的信用风险自初始确认后并未显著增加。

如果有客观证据表明某项金融资产已经发生信用减值，则本公司在单项基础上对该金融资产计提减值准备。

对于由《企业会计准则第 14 号——收入》(2017)规范的交易形成的应收款项和合同资产，无论是否包含重大融资成分，本公司始终按照相当于整个存续期内预期信用损失的金额计量其损失准备。

对于租赁应收款，本公司选择始终按照相当于整个存续期内预期信用损失的金额计量其损失准备。

本公司不再合理预期金融资产合同现金流量能够全部或部分收回的，直接减记该金融资产的账面余额。

(八) 存货

1、 存货的分类和成本

存货分类为：原材料、周转材料、库存商品、在产品、发出商品、委托加工物资等。

存货按成本进行初始计量，存货成本包括采购成本、加工成本和其他使存货达到目前场所和状态所发生的支出。

2、 发出存货的计价方法

存货发出时按加权平均法计价。

3、 不同类别存货可变现净值的确定依据

资产负债表日，存货应当按照成本与可变现净值孰低计量。当存货成本高于其可变现净值的，应当计提存货跌价准备。可变现净值，是指在日常活动中，存货的估计售价减去至完工时估计将要发生的成本、估计的销售费用以及相关税费后的金额。

产成品、库存商品和用于出售的材料等直接用于出售的商品存货，在正常生产经营过程中，以该存货的估计售价减去估计的销售费用和相关税费后的金额，确定其可变现净值；需要经过加工的材料存货，在正常生产经营过程中，以所生产的产成品的估计售价减去至完工时估计将要发生的成本、估计的销售费用和相关税费后的金额，确定其可变现净值；为执行销售合同或者劳务合同而持有的存货，其可变现净值以合同价格为基础计算，若持有存货的数量多于销售合同订购数量的，超出部分的存货的可变现净值以一般销售价格为基础计算。

计提存货跌价准备后，如果以前减记存货价值的影响因素已经消失，导致存货的可变现净值高于其账面价值的，在原已计提的存货跌价准备金额内予以转回，转回的金额计入当期损益。

4、 存货的盘存制度

采用永续盘存制。

5、 低值易耗品和包装物的摊销方法

- (1) 低值易耗品采用一次转销法；
- (2) 包装物采用一次转销法。

(九) 投资性房地产

投资性房地产是指为赚取租金或资本增值，或两者兼有而持有的房地产，包括已出租的土地使用权、持有并准备增值后转让的土地使用权、已出租的建筑物（含自行建造或开发活动完成后用于出租的建筑物以及正在建造或开发过程中将来用于出租的建筑物）。

与投资性房地产有关的后续支出，在相关的经济利益很可能流入且其成本能够可靠的计量时，计入投资性房地产成本；否则，于发生时计入当期损益。

本公司对现有投资性房地产采用成本模式计量。对按照成本模式计量的投资性房地产—出租用建筑物采用与本公司固定资产相同的折旧政策，出租用土地使用权按与无形资产相同的摊销政策执行。

(十) 固定资产

1、 固定资产的确认和初始计量

固定资产指为生产商品、提供劳务、出租或经营管理而持有，并且使用寿命超过一个会计年度的有形资产。固定资产在同时满足下列条件时予以确认：

- (1) 与该固定资产有关的经济利益很可能流入企业；
- (2) 该固定资产的成本能够可靠地计量。

固定资产按成本（并考虑预计弃置费用因素的影响）进行初始计量。

与固定资产有关的后续支出，在与其有关的经济利益很可能流入且其成本能够可靠计量时，计入固定资产成本；对于被替换的部分，终止确认其账面价值；所有其他后续支出于发生时计入当期损益。

2、 折旧方法

固定资产折旧采用年限平均法分类计提，根据固定资产类别、预计使用寿命和预计净残值率确定折旧率。对计提了减值准备的固定资产，则在未来期间按扣除减值准备后的账面价值及依据尚可使用年限确定折旧额。如固定资产各组成部分的使用寿命不同或者以不同方式为企业提供服务经济利益，则选择不同折旧率或折旧方法，分别计提折旧。

各类固定资产折旧方法、折旧年限、残值率和年折旧率如下：

类别	折旧方法	折旧年限（年）	残值率（%）	年折旧率（%）
房屋及建筑物	年限平均法	20	5	4.75
机器设备	年限平均法	10	5	9.5
运输设备	年限平均法	4	5	23.75
电子设备及其他	年限平均法	3-5	5	19-31.67

3、 固定资产处置

当固定资产被处置、或者预期通过使用或处置不能产生经济利益时，终止确认该固定资产。固定资产出售、转让、报废或毁损的处置收入扣除其账面价值和相关税费后的金额计入当期损益。

(十一) 在建工程

在建工程按实际发生的成本计量。实际成本包括建筑成本、安装成本、符合资本化条件的借款费用以及其他为使在建工程达到预定可使用状态前所发生的必要支出。在建工程在达到预定可使用状态时，转入固定资产并自次月起开始计提折旧。

(十二) 借款费用

1、 借款费用资本化的确认原则

公司发生的借款费用，可直接归属于符合资本化条件的资产的购建或者生产的，予以资本化，计入相关资产成本；其他借款费用，在发生时根据其发生额确认为费用，计入当期损益。

符合资本化条件的资产，是指需要经过相当长时间的购建或者生产活动才能达到预定可使用或者可销售状态的固定资产、投资性房地产和存货等资产。

2、 借款费用资本化期间

资本化期间，指从借款费用开始资本化时点到停止资本化时点的期间，借款费用暂停资本化的期间不包括在内。

借款费用同时满足下列条件时开始资本化：

(1) 资产支出已经发生，资产支出包括为购建或者生产符合资本化条件的资产而以支付现金、转移非现金资产或者承担带息债务形式发生的支出；

(2) 借款费用已经发生；

(3) 为使资产达到预定可使用或者可销售状态所必要的购建或者生产活动已经开始。

当购建或者生产符合资本化条件的资产达到预定可使用或者可销售状态时，借款费用停止资本化。

3、 暂停资本化期间

符合资本化条件的资产在购建或生产过程中发生的非正常中断、且中断时间连续超过 3 个月的，则借款费用暂停资本化；该项中断如是所购建或生产的符合资本化条件的资产达到预定可使用状态或者可销售状态必要的程序，则借款费用继续资本化。在中断期间发生的借款费用确认为当期损益，直至资产的购建或者生产活动重新开始后借款费用继续资本化。

4、 借款费用资本化率、资本化金额的计算方法

对于为购建或者生产符合资本化条件的资产而借入的专门借款，以专门借款当期实际发生的借款费用，减去尚未动用的借款资金存入银行取得的利息收入或进行暂时性投资取得的投资收益后的金额，来确定借款费用的资本化金额。

对于为购建或者生产符合资本化条件的资产而占用的一般借款，根据累计资产支出超过专门借款部分的资产支出加权平均数乘以所占用一般借款的资本化率，计算确定一般借款应予资本化的借款费用金额。资本化率根据一般借款加权平均实际利率计算确定。

在资本化期间内，外币专门借款本金及利息的汇兑差额，予以资本化，计入符合资本化条件的资产的成本。除外币专门借款之外的其他外币借款本金及其利息所产生的汇兑差额计入当期损益。

(十三) 无形资产

1、 无形资产的计价方法

(1) 公司取得无形资产时按成本进行初始计量；

外购无形资产的成本，包括购买价款、相关税费以及直接归属于使该项资产达到预定用途所发生的其他支出。

(2) 后续计量

在取得无形资产时分析判断其使用寿命。

对于使用寿命有限的无形资产，在为企业带来经济利益的期限内摊销；无法预见无形资产为企业带来经济利益期限的，视为使用寿命不确定的无形资产，不予摊销。

2、 使用寿命有限的无形资产的使用寿命估计情况

项目	预计使用寿命	摊销方法	依据
土地使用权	50 年	平均年限法	土地使用权期限
软件	10 年	平均年限法	预计使用寿命
专利权	10 年	平均年限法	预计使用寿命

每年度终了，对使用寿命有限的无形资产的使用寿命及摊销方法进行复核。经复核，本年期末无形资产的使用寿命及摊销方法与以前估计未有不同。

3、 使用寿命不确定的无形资产的判断依据以及对其使用寿命进行复核的程序

本公司无使用寿命不确定的无形资产。

4、 划分研究阶段和开发阶段的具体标准

公司内部研究开发项目的支出分为研究阶段支出和开发阶段支出。

研究阶段：为获取并理解新的科学或技术知识等而进行的独创性的有计划调查、研究活动的阶段。

开发阶段：在进行商业性生产或使用前，将研究成果或其他知识应用于某项计划或设计，以生产出新的或具有实质性改进的材料、装置、产品等活动的阶段。

5、 开发阶段支出资本化的具体条件

研究阶段的支出，于发生时计入当期损益。开发阶段的支出同时满足下列条件的，确认为无形资产，不能满足下述条件的开发阶段的支出计入当期损益：

- (1) 完成该无形资产以使其能够使用或出售在技术上具有可行性；
- (2) 具有完成该无形资产并使用或出售的意图；
- (3) 无形资产产生经济利益的方式，包括能够证明运用该无形资产生产的产品存在市场或无形资产自身存在市场，无形资产将在内部使用的，能够证明其有用性；
- (4) 有足够的技术、财务资源和其他资源支持，以完成该无形资产的开发，并有能力使用或出售该无形资产；

(5) 归属于该无形资产开发阶段的支出能够可靠地计量。

无法区分研究阶段支出和开发阶段支出的,将发生的研发支出全部计入当期损益。

(十四) 长期资产减值

长期股权投资、采用成本模式计量的投资性房地产、固定资产、在建工程、使用权资产、使用寿命有限的无形资产、油气资产等长期资产,于资产负债表日存在减值迹象的,进行减值测试。减值测试结果表明资产的可收回金额低于其账面价值的,按其差额计提减值准备并计入减值损失。可收回金额为资产的公允价值减去处置费用后的净额与资产预计未来现金流量的现值两者之间的较高者。资产减值准备按单项资产为基础计算并确认,如果难以对单项资产的可收回金额进行估计的,以该资产所属的资产组确定资产组的可收回金额。资产组是能够独立产生现金流入的最小资产组合。

使用寿命不确定的无形资产、尚未达到可使用状态的无形资产,无论是否存在减值迹象,至少在每年年度终了进行减值测试。

上述资产减值损失一经确认,在以后会计期间不予转回。

(十五) 长期待摊费用

长期待摊费用为已经发生但应由本期和以后各期负担的分摊期限在一年以上的各项费用。

各项费用的摊销期限及摊销方法为:

项目	摊销方法	摊销年限
模具费	在受益期内平均摊销	2 年
电信服务费	在受益期内平均摊销	根据合同约定的受益期间
微软云服务费	在受益期内平均摊销	根据合同约定的受益期间
OA 云服务	在受益期内平均摊销	根据合同约定的受益期间

(十六) 合同负债

本公司根据履行履约义务与客户付款之间的关系在资产负债表中列示合同资产或合同负债。本公司已收或应收客户对价而应向客户转让商品或提供服务的义务列示为合同负债。同一合同下的合同资产和合同负债以净额列示。

(十七) 职工薪酬

1、 短期薪酬的会计处理方法

本公司在职工为本公司提供服务的会计期间,将实际发生的短期薪酬确认为负债,并计入当期损益或相关资产成本。

本公司为职工缴纳的社会保险费和住房公积金,以及按规定提取的工会经费和职工教育经费,在职工为本公司提供服务的会计期间,根据规定的计提基础和计提比例计算确定相应的职工薪酬金额。

本公司发生的职工福利费,在实际发生时根据实际发生额计入当期损益或相关资产成本,其中,非货币性福利按照公允价值计量。

2、 离职后福利的会计处理方法

(1) 设定提存计划

本公司按当地政府的相关规定为职工缴纳基本养老保险和失业保险,在职工为本公司提供服务的会计期间,按以当地规定的缴纳基数和比例计算应缴纳金额,确认为负债,并计入当期损益或相关资产成本。

3、 辞退福利的会计处理方法

本公司向职工提供辞退福利的,在下列两者孰早日确认辞退福利产生的职工薪酬负债,并计入当期损益:公司不能单方面撤回因解除劳动关系计划或裁减建议所提供的辞退福利时;公司确认与涉及支付辞退福利的重组相关的成本或费用时。

(十八) 预计负债

与或有事项相关的义务同时满足下列条件时,本公司将其确认为预计负债:

- (1) 该义务是本公司承担的现时义务;
- (2) 履行该义务很可能导致经济利益流出本公司;
- (3) 该义务的金额能够可靠地计量。

预计负债按履行相关现时义务所需的支出的最佳估计数进行初始计量。

在确定最佳估计数时,综合考虑与或有事项有关的风险、不确定性和货币时间价值等因素。对于货币时间价值影响重大的,通过对相关未来现金流出进行折现后确定最佳估计数。

所需支出存在一个连续范围,且该范围内各种结果发生的可能性相同的,最佳估计数按照该范围内的中间值确定;在其他情况下,最佳估计数分别下列情况处理:

- 或有事项涉及单个项目的，按照最可能发生金额确定。
- 或有事项涉及多个项目的，按照各种可能结果及相关概率计算确定。

清偿预计负债所需支出全部或部分预期由第三方补偿的，补偿金额在基本确定能够收到时，作为资产单独确认，确认的补偿金额不超过预计负债的账面价值。

本公司在资产负债表日对预计负债的账面价值进行复核，有确凿证据表明该账面价值不能反映当前最佳估计数的，按照当前最佳估计数对该账面价值进行调整。

(十九) 收入

收入确认和计量所采用的会计政策

本公司在履行了合同中的履约义务，即在客户取得相关商品或服务控制权时确认收入。取得相关商品或服务控制权，是指能够主导该商品或服务的使用并从中获得几乎全部的经济利益。

合同中包含两项或多项履约义务的，本公司在合同开始日，按照各单项履约义务所承诺商品或服务的单独售价的相对比例，将交易价格分摊至各单项履约义务。本公司按照分摊至各单项履约义务的交易价格计量收入。

交易价格是指本公司因向客户转让商品或服务而预期有权收取的对价金额，不包括代第三方收取的款项以及预期将退还给客户的款项。本公司根据合同条款，结合其以往的习惯做法确定交易价格，并在确定交易价格时，考虑可变对价、合同中存在的重大融资成分、非现金对价、应付客户对价等因素的影响。本公司以不超过在相关不确定性消除时累计已确认收入极可能不会发生重大转回的金额确定包含可变对价的交易价格。合同中存在重大融资成分的，本公司按照假定客户在取得商品或服务控制权时即以现金支付的应付金额确定交易价格，并在合同期间内采用实际利率法摊销该交易价格与合同对价之间的差额。

满足下列条件之一的，属于在某一时间段内履行履约义务，否则，属于在某一时点履行履约义务：

- 客户在本公司履约的同时即取得并消耗本公司履约所带来的经济利益。
- 客户能够控制本公司履约过程中在建的商品。
- 本公司履约过程中所产出的商品具有不可替代用途，且本公司在整个合同期内有权就累计至今已完成的履约部分收取款项。

对于在某一时间段内履行的履约义务，本公司在该段时间内按照履约进度确认收入，但是，履约进度不能合理确定的除外。本公司考虑商品或服务的性质，采用产出法或投入法确定履约进度。当履约进度不能合理确定时，已经发生的成本预计能够得到补偿的，本公司按照已经发生的成本金额确认收入，直到履约进度能够合理确定为止。

对于在某一时点履行的履约义务，本公司在客户取得相关商品或服务控制权时点确认收入。在判断客户是否已取得商品或服务控制权时，本公司考虑下列迹象：

- 本公司就该商品或服务享有现时收款权利，即客户就该商品或服务负有现时付款义务。
- 本公司已将该商品的法定所有权转移给客户，即客户已拥有该商品的法定所有权。
- 本公司已将该商品实物转移给客户，即客户已实物占有该商品。
- 本公司已将该商品所有权上的主要风险和报酬转移给客户，即客户已取得该商品所有权上的主要风险和报酬。
- 客户已接受该商品或服务。

(二十) 合同成本

合同成本包括合同履约成本与合同取得成本。

本公司为履行合同而发生的成本，不属于存货、固定资产或无形资产等相关准则规范范围的，在满足下列条件时作为合同履约成本确认为一项资产：

- 该成本与一份当前或预期取得的合同直接相关。
- 该成本增加了本公司未来用于履行履约义务的资源。
- 该成本预期能够收回。

本公司为取得合同发生的增量成本预期能够收回的，作为合同取得成本确认为一项资产。

与合同成本有关的资产采用与该资产相关的商品或服务收入确认相同的基础进行摊销；但是对于合同取得成本摊销期限未超过一年的，本公司在发生时将其计入当期损益。

与合同成本有关的资产，其账面价值高于下列两项的差额的，本公司对超出部分计提减值准备，并确认为资产减值损失：

- 1、因转让与该资产相关的商品或服务预期能够取得的剩余对价；
- 2、为转让该相关商品或服务估计将要发生的成本。

以前期间减值的因素之后发生变化，使得前述差额高于该资产账面价值的，本公司转回原已计提的减值准备，并计入当期损益，但转回后的资产账面价值不超过假定不计提减值准备情况下该资产在转回日的账面价值。

(二十一) 政府补助

1、 类型

政府补助，是本公司从政府无偿取得的货币性资产或非货币性资产，分为与资产相关的政府补助和与收益相关的政府补助。

与资产相关的政府补助，是指本公司取得的、用于购建或以其他方式形成长期资产的政府补助。与收益相关的政府补助，是指除与资产相关的政府补助之外的政府补助。

本公司将政府补助划分为与资产相关的具体标准为：公司取得的、用于购建或以其他方式形成长期资产的政府补助，包括购买固定资产或无形资产的财政拨款、固定资产专门借款的财政贴息等。

本公司将政府补助划分为与收益相关的具体标准为：

对于政府文件未明确规定补助对象的，本公司将该政府补助划分为与资产相关或与收益相关的判断依据为：指除与资产相关的政府补助之外的政府补助。

2、 确认时点

政府补助在本公司能够满足其所附的条件并且能够收到时，予以确认。

3、 会计处理

与资产相关的政府补助，冲减相关资产账面价值或确认为递延收益。确认为递延收益的，在相关资产使用寿命内按照合理、系统的方法分期计入当期损益（与本公司日常活动相关的，计入其他收益；与本公司日常活动无关的，计入营业外收入）；

与收益相关的政府补助，用于补偿本公司以后期间的相关成本费用或损失的，确认为递延收益，并在确认相关成本费用或损失的期间，计入当期损益（与本公司日常活动相关的，计入其他收益；与本公司日常活动无关的，计入营业外收入）或冲减相关成本费用或损失；用于补偿本公司已发生的相关成本费用或损失的，直接计入当期损益（与本公司日常活动相关的，计入其他收益；与本公司日常活动无关的，计入营业外收入）或冲减相关成本费用或损失。

本公司取得的政策性优惠贷款贴息，区分以下两种情况，分别进行会计处理：

（1）财政将贴息资金拨付给贷款银行，由贷款银行以政策性优惠利率向本公司提供贷款的，本公司以实际收到的借款金额作为借款的入账价值，按照借款本金和该政策性优惠利率计算相关借款费用。

（2）财政将贴息资金直接拨付给本公司的，本公司将对应的贴息冲减相关借款费用。

(二十二) 递延所得税资产和递延所得税负债

所得税包括当期所得税和递延所得税。除因企业合并和直接计入所有者权益(包括其他综合收益)的交易或者事项产生的所得税外,本公司将当期所得税和递延所得税计入当期损益。

递延所得税资产和递延所得税负债根据资产和负债的计税基础与其账面价值的差额(暂时性差异)计算确认。

对于可抵扣暂时性差异确认递延所得税资产,以未来期间很可能取得的用来抵扣可抵扣暂时性差异的应纳税所得额为限。对于能够结转以后年度的可抵扣亏损和税款抵减,以很可能获得用来抵扣可抵扣亏损和税款抵减的未来应纳税所得额为限,确认相应的递延所得税资产。

对于应纳税暂时性差异,除特殊情况外,确认递延所得税负债。

不确认递延所得税资产或递延所得税负债的特殊情况包括:

- 商誉的初始确认;
- 既不是企业合并、发生时也不影响会计利润和应纳税所得额(或可抵扣亏损)的交易或事项。

对与联营企业及合营企业投资相关的应纳税暂时性差异,确认递延所得税负债,除非本公司能够控制该暂时性差异转回的时间且该暂时性差异在可预见的未来很可能不会转回。对与联营企业及合营企业投资相关的可抵扣暂时性差异,当该暂时性差异在可预见的未来很可能转回且未来很可能获得用来抵扣可抵扣暂时性差异的应纳税所得额时,确认递延所得税资产。

资产负债表日,对于递延所得税资产和递延所得税负债,根据税法规定,按照预期收回相关资产或清偿相关负债期间的适用税率计量。

资产负债表日,本公司对递延所得税资产的账面价值进行复核。如果未来期间很可能无法获得足够的应纳税所得额用以抵扣递延所得税资产的利益,则减记递延所得税资产的账面价值。在很可能获得足够的应纳税所得额时,减记的金额予以转回。

当拥有以净额结算的法定权利,且意图以净额结算或取得资产、清偿负债同时进行,当期所得税资产及当期所得税负债以抵销后的净额列报。

资产负债表日,递延所得税资产及递延所得税负债在同时满足以下条件时以抵销后的净额列示:

- 纳税主体拥有以净额结算当期所得税资产及当期所得税负债的法定权利;
- 递延所得税资产及递延所得税负债是与同一税收征管部门对同一纳税主体征收的所得税相关或者是对不同的纳税主体相关,但在未来每一具有重要性的递延所得税资产及负债转回的期间内,涉及的纳税主体意图以净额结算当期所得税资产和负债或是同时取得资产、清偿负债。

(二十三) 租赁

租赁，是指在一定期间内，出租人将资产的使用权让与承租人以获取对价的合同。在合同开始日，本公司评估合同是否为租赁或者包含租赁。如果合同中一方让渡了在一定期间内控制一项或多项已识别资产使用的权利以换取对价，则该合同为租赁或者包含租赁。

合同中同时包含多项单独租赁的，本公司将合同予以分拆，并分别各项单独租赁进行会计处理。合同中同时包含租赁和非租赁部分的，承租人和出租人将租赁和非租赁部分进行分拆。

1、 本公司作为承租人

(1) 使用权资产

在租赁期开始日，本公司对除短期租赁和低价值资产租赁以外的租赁确认使用权资产。使用权资产按照成本进行初始计量。该成本包括：

- 租赁负债的初始计量金额；
- 在租赁期开始日或之前支付的租赁付款额，存在租赁激励的，扣除已享受的租赁激励相关金额；
- 本公司发生的初始直接费用；
- 本公司为拆卸及移除租赁资产、复原租赁资产所在场地或将租赁资产恢复至租赁条款约定状态预计将发生的成本，但不包括属于为生产存货而发生的成本。

本公司后续采用直线法对使用权资产计提折旧。对能够合理确定租赁期届满时取得租赁资产所有权的，本公司在租赁资产剩余使用寿命内计提折旧；否则，租赁资产在租赁期与租赁资产剩余使用寿命两者孰短的期间内计提折旧。

本公司按照本附注“三、(十四)长期资产减值”所述原则来确定使用权资产是否已发生减值，并对已识别的减值损失进行会计处理。

(2) 租赁负债

在租赁期开始日，本公司对除短期租赁和低价值资产租赁以外的租赁确认租赁负债。租赁负债按照尚未支付的租赁付款额的现值进行初始计量。租赁付款额包括：

- 固定付款额（包括实质固定付款额），存在租赁激励的，扣除租赁激励相关金额；
- 取决于指数或比率的可变租赁付款额；
- 根据公司提供的担保余值预计应支付的款项；

- 购买选择权的行权价格，前提是公司合理确定将行使该选择权；
- 行使终止租赁选择权需支付的款项，前提是租赁期反映出公司将行使终止租赁选择权。

本公司采用租赁内含利率作为折现率，但如果无法合理确定租赁内含利率的，则采用本公司的增量借款利率作为折现率。

本公司按照固定的周期性利率计算租赁负债在租赁期内各期间的利息费用，并计入当期损益或相关资产成本。

未纳入租赁负债计量的可变租赁付款额在实际发生时计入当期损益或相关资产成本。

在租赁期开始日后，发生下列情形的，本公司重新计量租赁负债，并调整相应的使用权资产，若使用权资产的账面价值已调减至零，但租赁负债仍需进一步调减的，将差额计入当期损益：

- 当购买选择权、续租选择权或终止选择权的评估结果发生变化，或前述选择权的实际行权情况与原评估结果不一致的，本公司按变动后租赁付款额和修订后的折现率计算的现值重新计量租赁负债；
- 当实质固定付款额发生变动、担保余值预计的应付金额发生变动或用于确定租赁付款额的指数或比率发生变动，本公司按照变动后的租赁付款额和原折现率计算的现值重新计量租赁负债。但是，租赁付款额的变动源自浮动利率变动的，使用修订后的折现率计算现值。

（3）短期租赁和低价值资产租赁

本公司选择对短期租赁和低价值资产租赁不确认使用权资产和租赁负债，并将相关的租赁付款额在租赁期内各个期间按照直线法计入当期损益或相关资产成本。短期租赁，是指在租赁期开始日，租赁期不超过 12 个月且不包含购买选择权的租赁。低价值资产租赁，是指单项租赁资产为全新资产时价值较低的租赁。公司转租或预期转租租赁资产的，原租赁不属于低价值资产租赁。

（4）租赁变更

租赁发生变更且同时符合下列条件的，公司将该租赁变更作为一项单独租赁进行会计处理：

- 该租赁变更通过增加一项或多项租赁资产的使用权而扩大了租赁范围；
- 增加的对价与租赁范围扩大部分的单独价格按该合同情况调整后的金额相当。

租赁变更未作为一项单独租赁进行会计处理的，在租赁变更生效日，公司重新分摊变更后合同的对价，重新确定租赁期，并按照变更后租赁付款额和修订后的折现率计算的现值重新计量租赁负债。

租赁变更导致租赁范围缩小或租赁期缩短的，本公司相应调减使用权资产的账面价值，并将部分终止或完全终止租赁的相关利得或损失计入当期损益。其他租赁变更导致租赁负债重新计量的，本公司相应调整使用权资产的账面价值。

（5）新冠肺炎疫情相关的租金减让

对于采用新冠肺炎疫情相关租金减让简化方法的，本公司不评估是否发生租赁变更，继续按照与减让前一致的折现率计算租赁负债的利息费用并计入当期损益，继续按照与减让前一致的方法对使用权资产进行计提折旧。发生租金减免的，本公司将减免的租金作为可变租赁付款额，在达成减让协议等解除原租金支付义务时，按未折现或减让前折现率折现金额冲减相关资产成本或费用，同时相应调整租赁负债；延期支付租金的，本公司在实际支付时冲减前期确认的租赁负债。

对于短期租赁和低价值资产租赁，本公司继续按照与减让前一致的方法将原合同租金计入相关资产成本或费用。发生租金减免的，本公司将减免的租金作为可变租赁付款额，在减免期间冲减相关资产成本或费用；延期支付租金的，本公司在原支付期间将应支付的租金确认为应付款项，在实际支付时冲减前期确认的应付款项。

2、 本公司作为出租人

在租赁开始日，本公司将租赁分为融资租赁和经营租赁。融资租赁，是指无论所有权最终是否转移，但实质上转移了与租赁资产所有权有关的几乎全部风险和报酬的租赁。经营租赁，是指除融资租赁以外的其他租赁。本公司作为转租出租人时，基于原租赁产生的使用权资产对转租赁进行分类。

（1）经营租赁会计处理

经营租赁的租赁收款额在租赁期内各个期间按照直线法确认为租金收入。本公司将发生的与经营租赁有关的初始直接费用予以资本化，在租赁期内按照与租金收入确认相同的基础分摊计入当期损益。未计入租赁收款额的可变租赁付款额在实际发生时计入当期损益。经营租赁发生变更的，公司自变更生效日起将其作为一项新租赁进行会计处理，与变更前租赁有关的预收或应收租赁收款额视为新租赁的收款额。

（2）融资租赁会计处理

在租赁开始日，本公司对融资租赁确认应收融资租赁款，并终止确认融资租赁资产。本公司对应收融资租赁款进行初始计量时，将租赁投资净额作为应收融资租赁款的入账价值。租赁投资净额为未担保余值和租赁期开始日尚未收到的租赁收款额按照租赁内含利率折现的现值之和。

本公司按照固定的周期性利率计算并确认租赁期内各个期间的利息收入。应收融资租赁款的终止确认和减值按照本附注“三、（七）金融工具”进行会计处理。

未纳入租赁投资净额计量的可变租赁付款额在实际发生时计入当期损益。

融资租赁发生变更且同时符合下列条件的，本公司将该变更作为一项单独租赁进行会计处理：

- 该变更通过增加一项或多项租赁资产的使用权而扩大了租赁范围；
- 增加的对价与租赁范围扩大部分的单独价格按该合同情况调整后的金额相当。

融资租赁的变更未作为一项单独租赁进行会计处理的，本公司分别下列情形对变更后的租赁进行处理：

- 假如变更在租赁开始日生效，该租赁会被分类为经营租赁的，本公司自租赁变更生效日开始将其作为一项新租赁进行会计处理，并以租赁变更生效日前的租赁投资净额作为租赁资产的账面价值；
- 假如变更在租赁开始日生效，该租赁会被分类为融资租赁的，本公司按照本附注“三、（七）金融工具”关于修改或重新议定合同的政策进行会计处理。

（3）新冠肺炎疫情相关的租金减让

- 对于采用新冠肺炎疫情相关租金减让简化方法的经营租赁，本公司继续按照与减让前一致的方法将原合同租金确认为租赁收入；发生租金减免的，本公司将减免的租金作为可变租赁付款额，在减免期间冲减租赁收入；延期收取租金的，本公司在原收取期间将应收取的租金确认为应收款项，并在实际收到时冲减前期确认的应收款项。
- 对于采用新冠肺炎疫情相关租金减让简化方法的融资租赁，本公司继续按照与减让前一致的折现率计算利息并确认为租赁收入。发生租金减免的，本公司将减免的租金作为可变租赁付款额，在达成减让协议等放弃原租金收取权利时，按未折现或减让前折现率折现金额冲减原确认的租赁收入，不足冲减的部分计入投资收益，同时相应调整应收融资租赁款；延期收取租金的，本公司在实际收到时冲减前期确认的应收融资租赁款。

四、 税项

(一) 主要税种和税率

税种	计税依据	税率%
增值税	按税法规定计算的销售货物和应税劳务收入为基础计算销项税额，在扣除当期允许抵扣的进项税额后，差额部分为应交增值税	13/5
城市维护建设税	按实际缴纳的增值税及消费税计缴	5
企业所得税	按应纳税所得额计缴	15

(二) 税收优惠

1、2021 年 12 月 16 日，本公司通过高新技术企业复审，被浙江省科学技术厅、浙江省财政厅、国家税务总局浙江省税务局继续认定为高新技术企业，领取了证书编号为 GR202133003647 的《高新技术企业证书》。根据《中华人民共和国企业所得税法》的有关规定，本公司 2021 年度至 2023 年度享受减按 15% 的税率缴纳企业所得税的税收优惠政策。

2、2022 年 9 月 22 日，财政部、税务总局和科技部联合发布《关于加大支持科技创新税前扣除力度的公告》（2022 年第 28 号）：高新技术企业在 2022 年 10 月 1 日至 2022 年 12 月 31 日期间新购置的设备、器具，允许当年一次性全额在计算应纳税所得额时扣除，并允许在税前实行 100% 加计扣除。公司为高新技术企业，享受该优惠政策。

五、 财务报表项目注释

(一) 货币资金

项目	期末余额	上年年末余额
库存现金	8,814.05	620.55
银行存款	73,713,938.29	21,630,289.52
其他货币资金	11,921,178.33	2,771,306.67
合计	85,643,930.67	24,402,216.74

其中因抵押、质押或冻结等对使用有限制，因资金集中管理支取受限，以及放在境外且资金汇回受到限制的货币资金明细如下：

项目	期末余额	上年年末余额
银行承兑汇票保证金	11,921,146.43	1,922,000.00
用于担保的定期存款或通知存款	4,209,000.00	840,000.00
合计	16,130,146.43	2,762,000.00

(二) 应收票据

应收票据分类列示

项目	期末余额	上年年末余额
银行承兑汇票	59,027,751.01	48,441,791.08
商业承兑汇票	1,726,036.44	3,983,678.64
合计	60,753,787.45	52,425,469.72

(三) 应收账款

1、 应收账款按账龄披露

账龄	期末余额	上年年末余额
1 年以内	172,932,048.64	210,014,419.69
1 至 2 年	2,379,365.78	472,670.16
2 至 3 年	10,664.19	
小计	175,322,078.61	210,487,089.85
减：坏账准备	10,544,925.00	12,144,205.50
合计	164,777,153.61	198,342,884.35

2、 本期计提、转回或收回的坏账准备情况

类别	上年年末余额	本期变动金额			期末余额
		计提	收回或转回	转销或核销	
按单项计提坏账准备	1,749,128.10	156,496.54	134,228.00		1,771,396.64
按组合计提坏账准备	10,395,077.40	-1,621,549.04			8,773,528.36
合计	12,144,205.50	-1,465,052.50	134,228.00		10,544,925.00

(四) 应收款项融资

应收款项融资情况

项目	期末余额	上年年末余额
应收票据	6,489,021.15	4,093,516.10
应收账款	16,446,794.78	7,227,946.14
合计	22,935,815.93	11,321,462.24

(五) 预付款项

预付款项按账龄列示

账龄	期末余额		上年年末余额	
	金额	比例(%)	金额	比例(%)
1 年以内	3,641,097.68	99.70	2,151,876.13	93.61
1 至 2 年	9,180.00	0.25	135,901.17	5.91
2 至 3 年	1,620.00	0.04	3,112.00	0.14
3 年以上			7,843.86	0.34
合计	3,651,897.68	99.99	2,298,733.16	100.00

(六) 其他应收款

项目	期末余额	上年年末余额
应收利息		
应收股利		
其他应收款项	1,031,852.76	979,829.21
合计	1,031,852.76	979,829.21

其他应收款项

(1) 按账龄披露

账龄	期末余额	上年年末余额
1 年以内	482,414.13	634,819.17
1 至 2 年	579,449.17	250,000.00
2 至 3 年	220,000.00	353,502.00
3 年以上	656,073.00	413,217.00
小计	1,937,936.30	1,651,538.17
减：坏账准备	906,083.54	671,708.96
合计	1,031,852.76	979,829.21

(2) 本期计提、转回或收回的坏账准备情况

类别	上年年末 余额	本期变动金额			期末余额
		计提	收回或转回	转销或核销	
按组合计提坏账准备	671,708.96	234,374.58			906,083.54
合计	671,708.96	234,374.58			906,083.54

(七) 存货

1、 存货分类

项目	期末余额			上年年末余额		
	账面余额	存货跌价准备/合同履约成本减值准备	账面价值	账面余额	存货跌价准备/合同履约成本减值准备	账面价值
原材料	24,006,964.50	131,027.36	23,875,937.14	55,871,526.13	4,308.99	55,867,217.14
周转材料	2,645,690.33		2,645,690.33	1,768,251.24		1,768,251.24
委托加工物资	7,509,466.62		7,509,466.62	9,520,854.14		9,520,854.14
在产品	33,526,590.67		33,526,590.67	39,649,249.91		39,649,249.91
库存商品	48,957,426.90	2,187,847.10	46,769,579.80	64,033,867.15	2,325,745.69	61,708,121.46
发出商品	9,297,632.87		9,297,632.87	8,251,905.79		8,251,905.79
合计	125,943,771.89	2,318,874.46	123,624,897.43	179,095,654.36	2,330,054.68	176,765,599.68

2、 存货跌价准备及合同履约成本减值准备

项目	上年年末余额	本期增加金额		本期减少金额		期末余额
		计提	其他	转回或转销	其他	
原材料	4,308.99	128,781.72		2,063.35		131,027.36
库存商品	2,325,745.69	1,970,485.09		2,108,383.68		2,187,847.10
合计	2,330,054.68	2,099,266.81		2,110,447.03		2,318,874.46

(八) 其他流动资产

项目	期末余额	上年年末余额
IPO 费用	5,334,863.09	4,073,820.37
待摊费用	3,780.00	66,371.69
合计	5,338,643.09	4,140,192.06

(九) 投资性房地产

1、 采用成本计量模式的投资性房地产

项目	房屋、建筑物	合计
1. 账面原值		

项目	房屋、建筑物	合计
(1) 上年年末余额	11,060,184.64	11,060,184.64
(2) 本期增加金额		
—外购		
—存货\固定资产\在建工程转入		
(3) 本期减少金额		
—处置		
(4) 期末余额	11,060,184.64	11,060,184.64
2. 累计折旧和累计摊销		
(1) 上年年末余额	3,959,280.71	3,959,280.71
(2) 本期增加金额	459,634.12	459,634.12
—计提或摊销	459,634.12	459,634.12
(3) 本期减少金额		
—处置		
(4) 期末余额	4,418,914.83	4,418,914.83
3. 减值准备		
(1) 上年年末余额		
(2) 本期增加金额		
—计提		
(3) 本期减少金额		
—处置		
(4) 期末余额		
4. 账面价值		
(1) 期末账面价值	6,641,269.81	6,641,269.81
(2) 上年年末账面价值	7,100,903.93	7,100,903.93

(十) 固定资产

1、 固定资产及固定资产清理

项目	期末余额	上年年末余额
固定资产	117,771,238.32	114,168,209.18
固定资产清理		
合计	117,771,238.32	114,168,209.18

2、 固定资产情况

项目	房屋及建筑物	机器设备	运输设备	电子设备及其他	合计
1. 账面原值					
(1) 上年年末余额	56,260,657.94	102,526,886.69	4,479,566.76	4,844,879.05	168,111,990.44
(2) 本期增加金额		17,502,203.52		155,617.23	17,657,820.75
—购置		17,502,203.52		155,617.23	17,657,820.75
—在建工程转入					
(3) 本期减少金额		1,226,445.06			1,226,445.06
—处置或报废		1,226,445.06			1,226,445.06
(4) 期末余额	56,260,657.94	118,802,645.15	4,479,566.76	5,000,496.28	184,543,366.13
2. 累计折旧					
(1) 上年年末余额	14,480,893.72	31,805,584.95	3,637,793.82	4,019,508.77	53,943,781.26
(2) 本期增加金额	2,672,381.25	10,297,581.08	313,430.64	369,640.34	13,653,033.31
—计提	2,672,381.25	10,297,581.08	313,430.64	369,640.34	13,653,033.31
(3) 本期减少金额		824,686.76			824,686.76
—处置或报废		824,686.76			824,686.76
(4) 期末余额	17,153,274.97	41,278,479.27	3,951,224.46	4,389,149.11	66,772,127.81
3. 减值准备					
(1) 上年年末余额					

项目	房屋及建筑物	机器设备	运输设备	电子设备及其他	合计
(2) 本期增加金额					
—计提					
(3) 本期减少金额					
—处置或报废					
(4) 期末余额					
4. 账面价值					
(1) 期末账面价值	39,107,382.97	77,524,165.88	528,342.30	611,347.17	117,771,238.32
(2) 上年年末账面价值	41,779,764.22	70,721,301.74	841,772.94	825,370.28	114,168,209.18

(十一) 在建工程

1、 在建工程及工程物资

项目	期末余额	上年年末余额
在建工程	284,053.43	284,053.43
工程物资		
合计	284,053.43	284,053.43

2、 在建工程情况

项目	期末余额			上年年末余额		
	账面余额	减值准备	账面价值	账面余额	减值准备	账面价值
昌盛路 2#厂房	60,874.17		60,874.17	60,874.17		60,874.17
昌盛路 3#厂房	150,500.00		150,500.00	150,500.00		150,500.00
昌盛路 4#厂房	72,679.26		72,679.26	72,679.26		72,679.26
合计	284,053.43		284,053.43	284,053.43		284,053.43

(十二) 使用权资产

项目	房屋及建筑物	合计
1. 账面原值		
(1) 上年年末余额	302,973.84	302,973.84
(2) 本期增加金额		
—新增租赁		
—重估调整		
(3) 本期减少金额		
—转出至固定资产		
—处置		
(4) 期末余额	302,973.84	302,973.84
2. 累计折旧		
(1) 上年年末余额	45,085.18	45,085.18
(2) 本期增加金额	100,991.28	100,991.28
—计提	100,991.28	100,991.28
(3) 本期减少金额		
—转出至固定资产		
—处置		

项目	房屋及建筑物	合计
(4) 期末余额	146,076.46	146,076.46
3. 减值准备		
(1) 上年年末余额		
(2) 本期增加金额		
—计提		
(3) 本期减少金额		
—转出至固定资产		
—处置		
(4) 期末余额		
4. 账面价值		
(1) 期末账面价值	156,897.38	156,897.38
(2) 上年年末账面价值	257,888.66	257,888.66

(十三) 无形资产

1、 无形资产情况

项目	土地使用权	电脑软件	专利权	合计
1. 账面原值				
(1) 上年年末余额	8,885,589.68	1,270,799.76	90,103.96	10,246,493.40
(2) 本期增加金额		25,663.72		25,663.72
—购置		25,663.72		25,663.72
—内部研发				
(3) 本期减少金额				
—处置				
—失效且终止确认的部分				
(4) 期末余额	8,885,589.68	1,296,463.48	90,103.96	10,272,157.12
2. 累计摊销				
(1) 上年年末余额	2,505,735.12	455,326.89	15,677.26	2,976,739.27
(2) 本期增加金额	177,711.81	128,577.03	9,010.40	315,299.24
—计提	177,711.81	128,577.03	9,010.40	315,299.24
(3) 本期减少金额				
—处置				
—失效且终止确认的部分				

项目	土地使用权	电脑软件	专利权	合计
(4) 期末余额	2,683,446.93	583,903.92	24,687.66	3,292,038.51
3. 减值准备				
(1) 上年年末余额				
(2) 本期增加金额				
—计提				
(3) 本期减少金额				
—处置				
—失效且终止确认的部分				
(4) 期末余额				
4. 账面价值				
(1) 期末账面价值	6,202,142.75	712,559.56	65,416.30	6,980,118.61
(2) 上年年末账面价值	6,379,854.56	815,472.87	74,426.70	7,269,754.13

(十四) 长期待摊费用

项目	上年年末余额	本期增加金额	本期摊销金额	其他减少金额	期末余额
模具费	1,510,622.03	884,487.20	1,375,290.42		1,019,818.81
电信服务费	55,896.24		44,717.04		11,179.20
微软云服务费	7,861.64		7,861.64		
OA 云服务	125,479.17		28,410.36		97,068.81
合计	1,699,859.08	884,487.20	1,456,279.46		1,128,066.82

(十五) 递延所得税资产和递延所得税负债

1、 未经抵销的递延所得税资产

项目	期末余额		上年年末余额	
	可抵扣暂时性差异	递延所得税资产	可抵扣暂时性差异	递延所得税资产
资产减值准备	14,726,347.80	2,208,952.17	15,736,054.64	2,360,408.20
递延收益	15,324,388.01	2,298,658.20	9,327,151.53	1,399,072.73
执行新租赁准则产生的暂时性差异	6,256.08	938.41	3,440.48	516.07
合计	30,056,991.89	4,508,548.78	25,066,646.65	3,759,997.00

2、 未经抵销的递延所得税负债

项目	期末余额		上年年末余额	
	应纳税暂时性差异	递延所得税负债	应纳税暂时性差异	递延所得税负债
固定资产折旧方法与税法不一致所产生的暂时性差异	3,597,148.70	539,572.31		
合计	3,597,148.70	539,572.31		

(十六) 其他非流动资产

项目	期末余额			上年年末余额		
	账面余额	减值准备	账面价值	账面余额	减值准备	账面价值
预付长期资产购置款	2,774,732.53		2,774,732.53	11,721,352.35		11,721,352.35
合计	2,774,732.53		2,774,732.53	11,721,352.35		11,721,352.35

(十七) 短期借款

短期借款分类

项目	期末余额	上年年末余额
抵押借款	44,259,684.17	102,757,842.86
信用借款		27,119,892.11
合计	44,259,684.17	129,877,734.97

(十八) 应付票据

种类	期末余额	上年年末余额
银行承兑汇票	39,934,760.66	7,605,000.00
合计	39,934,760.66	7,605,000.00

(十九) 应付账款

项目	期末余额	上年年末余额
采购款	31,379,919.75	65,280,219.11
工程款		3,493,656.21
设备款	2,290,659.66	2,163,051.63
合计	33,670,579.41	70,936,926.95

(二十) 预收款项

项目	期末余额	上年年末余额
租赁费用		38,095.28
合计		38,095.28

(二十一) 合同负债

项目	期末余额	上年年末余额
货款	1,199,008.87	702,745.13
合计	1,199,008.87	702,745.13

(二十二) 应付职工薪酬

1、 应付职工薪酬列示

项目	上年年末余额	本期增加	本期减少	期末余额
短期薪酬	13,722,747.28	51,756,794.16	52,999,726.24	12,479,815.20
离职后福利-设定提存计划	396,493.13	3,566,674.38	3,571,425.32	391,742.19
合计	14,119,240.41	55,323,468.54	56,571,151.56	12,871,557.39

2、 短期薪酬列示

项目	上年年末余额	本期增加	本期减少	期末余额
(1) 工资、奖金、津贴和补贴	9,855,356.12	47,379,551.74	48,883,140.14	8,351,767.72
(2) 职工福利费		409,937.34	409,937.34	
(3) 社会保险费	202,030.13	1,983,436.77	1,968,388.97	217,077.93
其中：医疗保险费	186,594.21	1,788,690.64	1,781,387.49	193,897.36
工伤保险费	12,303.17	194,746.13	187,001.48	20,047.82
生育保险费	3,132.75			3,132.75
(4) 住房公积金	26,460.00	325,584.00	323,028.00	29,016.00
(5) 工会经费和职工教育经费	3,638,901.03	1,658,284.31	1,415,231.79	3,881,953.55
合计	13,722,747.28	51,756,794.16	52,999,726.24	12,479,815.20

3、 设定提存计划列示

项目	上年年末余额	本期增加	本期减少	期末余额
基本养老保险	366,456.72	3,328,865.82	3,333,297.66	362,024.88
失业保险费	30,036.41	237,808.56	238,127.66	29,717.31
合计	396,493.13	3,566,674.38	3,571,425.32	391,742.19

(二十三) 应交税费

税费项目	期末余额	上年年末余额
增值税	5,767,181.93	6,059,068.89
企业所得税	165,848.66	5,768,660.56
印花税	65,255.58	12,513.70
城建税	16,981.75	52,782.06
教育费附加	10,189.05	31,669.21
地方教育附加	6,792.70	21,112.82
个人所得税	42,932.93	60,730.31
房产税	641,356.20	641,862.77
土地使用税	487,791.72	243,895.86
合计	7,204,330.52	12,892,296.18

(二十四) 其他应付款

项目	期末余额	上年年末余额
应付利息		
应付股利		
其他应付款项	1,103,409.76	695,773.12
合计	1,103,409.76	695,773.12

其他应付款项

按款项性质列示

项目	期末余额	上年年末余额
往来款	468,413.89	224,043.61
押金	90,750.00	108,400.00
费用	544,245.87	363,329.51
合计	1,103,409.76	695,773.12

(二十五) 一年内到期的非流动负债

项目	期末余额	上年年末余额
一年内到期的租赁负债	102,495.41	98,175.68
合计	102,495.41	98,175.68

(二十六) 其他流动负债

项目	期末余额	上年年末余额
不终止确认应收票据	38,732,296.10	46,961,179.38
待转销项税	132,459.38	35,404.80
合计	38,864,755.48	46,996,584.18

(二十七) 租赁负债

项目	期末余额	上年年末余额
尚未支付的租赁付款额	61,523.00	169,043.00
减：未确认融资费用	864.95	5,889.54
合计	60,658.05	163,153.46

(二十八) 递延收益

项目	上年年末余额	本期增加	本期减少	期末余额	形成原因
政府补助	9,327,151.53	7,420,000.00	1,422,763.52	15,324,388.01	
合计	9,327,151.53	7,420,000.00	1,422,763.52	15,324,388.01	

(二十九) 股本

项目	上年年末余额	本期增加	本期减少	期末余额
吴中平	29,500,000.00			29,500,000.00
吴双萍	14,200,000.00			14,200,000.00
吴伟平	13,100,000.00			13,100,000.00
东阳市盛亿富投资管理合伙企业(有限合伙)	3,763,441.00			3,763,441.00
上海天适新股权投资中心(有限合伙)	1,876,614.00			1,876,614.00
企巢天风(武汉)创业投资中心(有限合伙)	682,405.00			682,405.00

项目	上年年末余额	本期增加	本期减少	期末余额
天雍一号咸宁股权投资合伙企业(有限合伙)	1,661,129.00			1,661,129.00
天津联盈丰融企业管理合伙企业(有限合伙)	1,661,129.00			1,661,129.00
合计	66,444,718.00			66,444,718.00

(三十) 资本公积

项目	上年年末余额	本期增加	本期减少	期末余额
股本溢价	75,664,650.35			75,664,650.35
合计	75,664,650.35			75,664,650.35

(三十一) 其他综合收益

项目	上年年末余额	本期金额			期末余额	
		本期所得税前发生额	减：前期计入其他综合收益当期转入损益	减：前期计入其他综合收益当期转入留存收益		减：所得税费用
1. 不能重分类进损益的其他综合收益						
2. 将重分类进损益的其他综合收益						
其中：应收款项融资减值准备	323,355.48	865,620.78	323,355.48		129,843.12	735,777.66
应收款项融资公允价值变动	-323,355.48	-865,620.78	-323,355.48		-129,843.12	-735,777.66
其他综合收益合计						

(三十二) 盈余公积

项目	上年年末余额	年初余额	本期增加	本期减少	期末余额
法定盈余公积	18,137,615.97	18,137,615.97	8,938,217.62		27,075,833.59
合计	18,137,615.97	18,137,615.97	8,938,217.62		27,075,833.59

(三十三) 未分配利润

项目	本期金额	上期金额
调整前上年年末未分配利润	163,238,543.71	86,606,965.18
调整年初未分配利润合计数（调增+，调减-）		
调整后年初未分配利润	163,238,543.71	86,606,965.18
加：本期净利润	89,382,176.23	85,146,198.37
减：提取法定盈余公积	8,938,217.62	8,514,619.84
期末未分配利润	243,682,502.32	163,238,543.71

(三十四) 营业收入和营业成本

营业收入和营业成本情况

项目	本期金额		上期金额	
	收入	成本	收入	成本
主营业务	568,569,067.08	444,399,065.51	522,354,849.24	382,706,524.45
其他业务	50,690,292.43	37,391,516.52	23,047,118.19	17,104,258.15
合计	619,259,359.51	481,790,582.03	545,401,967.43	399,810,782.60

(三十五) 税金及附加

项目	本期金额	上期金额
城市维护建设税	1,441,605.12	687,391.83
教育费附加	864,963.09	412,435.09
地方教育费附加	576,642.07	274,956.73
房产税	641,356.19	641,862.76
土地使用税	243,895.86	243,895.86
车船使用税	7,294.56	7,294.56
印花税	216,567.55	120,002.99
合计	3,992,324.44	2,387,839.82

(三十六) 销售费用

项目	本期金额	上期金额
工资薪酬类	5,400,068.68	6,050,983.49
宣传推广费	328,289.87	
业务招待费	828,417.49	742,375.62
差旅费	234,258.64	149,705.75
汽车费用	198,741.90	308,136.31
代理费	333,470.99	294,899.72
样品费	915,063.70	1,266,421.82
快递费用	146,587.28	128,689.02
租赁费	215,545.97	204,085.92
信息服务费	124,862.47	240,439.81
保险费	224,774.74	241,320.76
使用权资产折旧费用	100,991.28	45,085.18
其他费用	119,968.88	97,944.35
合计	9,171,041.89	9,770,087.75

(三十七) 管理费用

项目	本期金额	上期金额
工资薪酬类	5,178,137.12	4,501,945.00
聘请中介机构费	12,264.15	216,981.14
咨询费	1,369,304.95	752,307.12
折旧费	1,360,337.30	1,480,954.12
无形资产摊销	210,631.71	202,872.18
税费	689,253.42	550,212.45
业务招待费	776,063.54	867,131.68
差旅费	288,299.11	275,487.60
办公费	292,896.48	374,373.94
财产保险费	164,145.74	152,694.13
水电费	415,531.07	357,025.29
汽车费用	155,126.25	237,971.34

项目	本期金额	上期金额
邮电通讯费	36,102.60	76,976.89
技术服务费	224,037.53	203,953.59
其他费用	354,998.01	264,777.51
合计	11,527,128.98	10,515,663.98

(三十八) 研发费用

项目	本期金额	上期金额
工资薪酬类	6,866,719.15	5,875,058.75
直接投入费用	13,422,597.01	13,358,654.70
折旧与摊销	564,462.71	483,962.20
其他费用	268,736.69	169,646.96
合计	21,122,515.56	19,887,322.61

(三十九) 财务费用

项目	本期金额	上期金额
利息费用	6,024,761.13	4,853,933.40
减：利息收入	127,582.49	141,784.84
汇兑损益	-7,505,280.19	855,797.00
手续费	77,606.60	37,177.48
合计	-1,530,494.95	5,605,123.04

(四十) 其他收益

项目	本期金额	上期金额
政府补助	5,198,166.86	3,827,220.10
其他	14,909.69	
合计	5,213,076.55	3,827,220.10

(四十一) 投资收益

项目	本期金额	上期金额
处置交易性金融资产取得的投资收益	-421,416.08	
合计	-421,416.08	

(四十二) 公允价值变动收益

产生公允价值变动收益的来源	本期金额	上期金额
交易性金融资产	-2,223,356.92	
其中：远期结售汇合约	-2,223,356.92	
合计	-2,223,356.92	

(四十三) 信用减值损失

项目	本期金额	上期金额
应收票据坏账损失	-499,241.48	2,058.89
应收账款坏账损失	-1,587,780.77	5,824,333.14
应收款项融资减值损失	854,121.05	361,825.69
其他应收款坏账损失	234,374.58	154,302.20
合计	-998,526.62	6,342,519.92

(四十四) 资产减值损失

项目	本期金额	上期金额
存货跌价损失及合同履约成本减值损失	2,099,266.81	222,316.53
合计	2,099,266.81	222,316.53

(四十五) 资产处置收益

项目	本期金额	上期金额	计入当期非经常性损益的金额
固定资产处置收益	132,222.13	101,529.79	132,222.13
合计	132,222.13	101,529.79	132,222.13

(四十六) 营业外收入

项目	本期金额	上期金额	计入当期非经常性损益的金额
政府补助	6,030,217.24	2,000,000.00	6,030,217.24
无需支付款项	328,582.38	502,850.93	328,582.38
其他	39,325.93	58,500.00	39,325.93
合计	6,398,125.55	2,561,350.93	6,398,125.55

计入营业外收入的政府补助

补助项目	本期金额	上期金额	与资产相关/与收益 相关
2020 年度（第一批）资本市场奖励		2,000,000.00	与收益相关
2021 年度（第一批）资本市场奖励	1,000,000.00		与收益相关
2021 年度资本市场（第二批）奖补奖金	5,030,217.24		与收益相关
合计	6,030,217.24	2,000,000.00	

(四十七) 营业外支出

项目	本期金额	上期金额	计入当期非经常性 损益的金额
非流动资产毁损报废损失	84,422.90	1,727.40	84,422.90
滞纳金支出	2,450.16	45,780.66	2,450.16
其他	42,473.79	196,279.35	42,473.79
合计	129,346.85	243,787.41	129,346.85

(四十八) 所得税费用

项目	本期金额	上期金额
当期所得税费用	11,881,628.99	12,869,051.32
递延所得税费用	-208,979.47	-908,625.10
合计	11,672,649.52	11,960,426.22

(四十九) 现金流量表补充资料

1、 现金流量表补充资料

补充资料	本期金额	上期金额
1、将净利润调节为经营活动现金流量		
净利润	89,382,176.23	85,146,198.37
加：信用减值损失	-998,526.62	6,342,519.92
资产减值准备	2,099,266.81	222,316.53
固定资产折旧	14,064,867.71	13,098,474.34
使用权资产折旧	100,991.28	45,085.18

补充资料	本期金额	上期金额
无形资产摊销	363,098.96	348,905.84
长期待摊费用摊销	1,456,279.46	1,440,398.48
处置固定资产、无形资产和其他长期资产的损失 (收益以“—”号填列)	-132,222.13	-101,529.79
固定资产报废损失(收益以“—”号填列)	84,422.90	1,727.40
公允价值变动损失(收益以“—”号填列)	2,223,356.92	
财务费用(收益以“—”号填列)	4,741,983.48	4,698,669.19
投资损失(收益以“—”号填列)	421,416.08	
递延所得税资产减少(增加以“—”号填列)	-748,551.78	-908,625.10
递延所得税负债增加(减少以“—”号填列)	539,572.31	
存货的减少(增加以“—”号填列)	51,041,435.44	-73,410,826.78
经营性应收项目的减少(增加以“—”号填列)	6,160,510.01	-111,799,032.60
经营性应付项目的增加(减少以“—”号填列)	-13,118,554.11	5,249,793.66
其他	-5,923,909.95	1,906,651.45
经营活动产生的现金流量净额	151,757,613.00	-67,719,273.91
2、不涉及现金收支的重大投资和筹资活动		
债务转为资本		
一年内到期的可转换公司债券		
融资租入固定资产		
3、现金及现金等价物净变动情况		
现金的期末余额	69,513,784.24	21,640,216.74
减：现金的期初余额	21,640,216.74	29,051,330.57
加：现金等价物的期末余额		
减：现金等价物的期初余额		
现金及现金等价物净增加额	47,873,567.50	-7,411,113.83

2、 现金和现金等价物的构成

项目	期末余额	上年年末余额
一、现金	69,513,784.24	21,640,216.74
其中：库存现金	8,814.05	620.55
可随时用于支付的银行存款	57,583,791.86	21,630,289.52

项目	期末余额	上年年末余额
可随时用于支付的其他货币资金	11,921,178.33	9,306.67
二、现金等价物		
三、期末现金及现金等价物余额	69,513,784.24	21,640,216.74

六、补充资料

(一) 当期非经常性损益明细表


项目	金额	说明
非流动资产处置损益	47,799.23	
越权审批或无正式批准文件的税收返还、减免		
计入当期损益的政府补助（与企业业务密切相关，按照国家统一标准定额或定量享受的政府补助除外）	11,228,384.10	
计入当期损益的对非金融企业收取的资金占用费		
企业取得子公司、联营企业及合营企业的投资成本小于取得投资时应享有被投资单位可辨认净资产公允价值产生的收益		
非货币性资产交换损益		
委托他人投资或管理资产的损益		
因不可抗力因素，如遭受自然灾害而计提的各项资产减值准备		
债务重组损益		
企业重组费用，如安置职工的支出、整合费用等		
交易价格显失公允的交易产生的超过公允价值部分的损益		
同一控制下企业合并产生的子公司期初至合并日的当期净损益		
与公司正常经营业务无关的或有事项产生的损益		
除同公司正常经营业务相关的有效套期保值业务外，持有交易性金融资产、衍生金融资产、交易性金融负债、衍生金融负债产生的公允价值变动损益，以及处置交易性金融资产、衍生金融资产、交易性金融负债、衍生金融负债和其他债权投资取得的投资收益	-2,644,773.00	
单独进行减值测试的应收款项、合同资产减值准备转回	134,228.00	
对外委托贷款取得的损益		
采用公允价值模式进行后续计量的投资性房地产公允价值变动产生的损益		
根据税收、会计等法律、法规的要求对当期损益进行一次性调整对当期损益的影响		

项目	金额	说明
受托经营取得的托管费收入		
除上述各项之外的其他营业外收入和支出	322,984.36	
其他符合非经常性损益定义的损益项目		
小计	9,088,622.69	
所得税影响额	-1,364,560.93	
合计	7,724,061.76	

(二) 净资产收益率及每股收益

报告期利润	加权平均净资产收 益率 (%)	每股收益 (元)	
		基本每股收益	稀释每股收益
净利润	24.28	1.35	1.35
扣除非经常性损益后的净利润	22.18	1.23	1.23





营业执照

统一社会信用代码

91310101568093764U

证照编号: 01000000202208160046

(副本)

扫描二维码登录“国家企业信用信息公示系统”了解更多登记、备案信息。



名称 立信会计师事务所(特殊普通合伙) 成立日期 2011年01月24日

类型 特殊普通合伙企业 合伙期限 2011年01月24日至不约定期限

执行事务合伙人 朱建弟, 杨志国 主要经营场所 上海市黄浦区南京东路61号四楼

仅供出报告使用, 其他无效。




经营范围 审查企业会计报表, 出具审计报告; 验证企业资本, 出具验资报告; 办理企业合并、分立、清算事宜中的审计业务, 出具有关审计报告; 基本建设决算审计; 代理记账; 会计咨询、税务咨询、法律事务咨询; 企业管理咨询; 资产评估; 信息系统审计; 信息技术咨询服务; 开展法律法规允许的其它业务。【依法须经批准的项目, 经相关部门批准后方可开展经营活动】

登记机关



2022年08月16日



说明

1、《会计师事务所执业证书》是证明持有人经财政部门依法审批，准予执行注册会计师法定业务的凭证。

《会计师事务所执业证书》记载事项发生变动的，应当向财政部门申请换发。
 《会计师事务所执业证书》不得伪造、涂改、出租、出借、转让。
 会计师事务所终止或执业许可注销的，应当向财政部门交回《会计师事务所执业证书》。

仅供出报告使用，其他无效。

会计师事务所 执业证书

名称：立信会计师事务所（特殊普通合伙）

首席合伙人：朱建弟

主任会计师：

经营场所：上海市黄浦区南京东路61号四楼

组织形式：特殊普通合伙制

执业证书编号：310000006

批准执业文号：沪财会〔2000〕26号（转制批文 沪财会[2010]82号）

批准执业日期：2000年6月13日（转制日期 2010年12月31日）



发证机关：

二〇一八年六月一日

中华人民共和国财政部制



姓名 Full name 郑 勇
 性别 Sex 男
 出生日期 Date of birth 1975-05-19
 工作单位 Working unit 立信会计师事务所
 身份证号码 Identity card No. 330221197505190039



年度检验登记
Annual Renewal Registration

本证书经检验合格，继续有效一年。
This certificate is valid for another year after



证书编号: 330000480676
 No. of Certificate
 批准注册协会: 浙江省注册会计师协会
 Authorized Institute of CPAs
 发证日期: 2005 年 12 月 31 日
 Date of Issuance /y /m /d

注册会计师工作单位变更事项登记
Registration of the Change of Working Unit by a CPA

同意调出
Agree the holder to be transferred from



转出协会盖章
Stamp of the transfer-out Institute of CPAs



同意调入
Agree the holder to be transferred to



转入协会盖章
Stamp of the transfer-in Institute of CPAs

2015年04月03日



姓名: 顾朝斌
Full name: 顾朝斌
性别: 男
Sex: 男
出生日期: 1987-10-21
Date of birth: 1987-10-21
工作单位: 宁波科信会计师事务所
Working Unit: 宁波科信会计师事务所
身份证号: 330227198710210000
Identity card No.: 330227198710210000



年度检验登记
Annual Renewal Registration

本证书经检验合格，继续有效一年。
This certificate is valid for another year after this renewal.

证书编号: 330000481981
No. of Certificate: 330000481981

批准注册协会: 浙江省注册会计师协会
Authorized Institute of CPAs: 浙江省注册会计师协会

发证日期: 2015年04月03日
Date of Issuance: 2015年04月03日





立信
会计师事务所
(特殊普通合伙)

SHAN PAN CERTIFIED PUBLIC ACCOUNTANTS
SHAN PAN CERTIFIED PUBLIC ACCOUNTANTS

姓名 性别 出生日期 工作单位 身份证号码
 Full name Sex Date of birth Working unit Identity card No.

990006



年度检验登记
Annual Renewal Registration

本证书经检验合格，继续有效一年。
This certificate is valid for another year after this renewal.

证书编号:
No. of Certificate 310000061886

批准注册协会:
Authorized Institute of CPAs
浙江省注册会计师协会

发证日期:
Date of Issuance 2019 04 2

