



中兴华会计师事务所（特殊普通合伙）

ZHONGXINGHUA CERTIFIED PUBLIC ACCOUNTANTS LLP
地址（location）：北京市丰台区丽泽路20号丽泽SOHO B座20层
20/F, Tower B, Lize SOHO, 20 Lize Road, Fengtai District, Beijing PR China
电话（tel）：010-51423818 传真（fax）：010-51423816

审计报告

中兴华审字（2023）第020113号

无锡宏盛换热器制造股份有限公司全体股东：

一、审计意见

我们审计了无锡宏盛换热器制造股份有限公司（以下简称“宏盛股份公司”）财务报表，包括2022年12月31日的合并及母公司资产负债表，2022年度的合并及母公司利润表、合并及母公司现金流量表、合并及母公司股东权益变动表以及相关财务报表附注。

我们认为，后附的财务报表在所有重大方面按照企业会计准则的规定编制，公允反映了宏盛股份公司2022年12月31日合并及母公司的财务状况以及2022年度合并及母公司的经营成果和现金流量。

二、形成审计意见的基础

我们按照中国注册会计师审计准则的规定执行了审计工作。审计报告的“注册会计师对财务报表审计的责任”部分进一步阐述了我们在这些准则下的责任。按照中国注册会计师职业道德守则，我们独立于宏盛股份公司，并履行了职业道德方面的其他责任。我们相信，我们获取的审计证据是充分、适当的，为发表审计意见提供了基础。

三、关键审计事项

关键审计事项是我们根据职业判断，认为对本期财务报表审计最为重要的事项。这些事项的应对以对财务报表整体进行审计并形成意见为背景，我们不对这些事项单独发表意见。我们确定下列事项是需要在审计报告中沟通的关键审计事项。

收入确认

1、事项描述

如财务报表附注六、34所述，宏盛股份公司实现主营业务收入69,166.19万元，



收入确认的会计政策详见财务报表附注四、28。

由于收入是衡量宏盛股份公司管理层（以下简称管理层）的关键业绩指标之一，从而存在管理层为了达到特定目标或期望而操纵收入确认的固有风险，因此我们将宏盛股份公司收入确认识别为关键审计事项。

2、审计应对

（1）了解和测试公司与收入确认相关的关键内部控制的设计和运行有效性；

（2）对于国内销售业务，从销售收入的会计记录和发货记录中选取样本，与该笔销售相关的合同、发货单、客户签收单、客户对账单、发票等进行核对，并结合应收账款函证程序，验证国内收入确认的真实性和完整性；

（3）对于出口销售业务，从销售收入的会计记录和发货记录中选取样本，与该笔销售相关的销售订单、发货单、销售发票、报关单、提单等进行核对，将直接出口收入与国家外汇管理局应用服务平台的数据进行核对，并结合应收账款函证程序，验证出口收入的真实性和完整性；

（4）分别产品类型对其收入以及毛利率执行两期波动分析程序，分析销售结构、销售数量和价格变动是否异常，并分析异常变动原因；

（5）就资产负债表日前后记录的收入交易，选取样本核对发货单、客户签收单、海关报关单、提单等支持性单据，验证收入是否被记录于恰当的会计期间。

四、其他信息

宏盛股份公司管理层（以下简称管理层）对其他信息负责。其他信息包括宏盛股份公司 2022 年度报告中涵盖的信息，但不包括财务报表和我们的审计报告。

我们对财务报表发表的审计意见不涵盖其他信息，我们也不对其他信息发表任何形式的鉴证结论。

结合我们对财务报表的审计，我们的责任是阅读其他信息，在此过程中，考虑其他信息是否与财务报表或我们在审计过程中了解到的情况存在重大不一致或者似乎存在重大错报。

基于我们已执行的工作，如果我们确定其他信息存在重大错报，我们应当报告该事实。在这方面，我们无任何事项需要报告。

五、管理层和治理层对财务报表的责任

管理层负责按照企业会计准则的规定编制财务报表，使其实现公允反映，并设





计、执行和维护必要的内部控制，以使财务报表不存在由于舞弊或错误导致的重大错报。

在编制财务报表时，管理层负责评估宏盛股份公司的持续经营能力，披露与持续经营相关的事项（如适用），并运用持续经营假设，除非管理层计划清算宏盛股份公司、终止运营或别无其他现实的选择。

治理层负责监督宏盛股份公司的财务报告过程。

六、注册会计师对财务报表审计的责任

我们的目标是对财务报表整体是否不存在由于舞弊或错误导致的重大错报获取合理保证，并出具包含审计意见的审计报告。合理保证是高水平的保证，但并不能保证按照审计准则执行的审计在某一重大错报存在时总能发现。错报可能由舞弊或错误导致，如果合理预期错报单独或汇总起来可能影响财务报表使用者依据财务报表作出的经济决策，则通常认为错报是重大的。

在按照审计准则执行审计的过程中，我们运用了职业判断，保持了职业怀疑。同时，我们也执行以下工作：

（1）识别和评估由于舞弊或错误导致的财务报表重大错报风险，设计和实施审计程序以应对这些风险，并获取充分、适当的审计证据，作为发表审计意见的基础。由于舞弊可能涉及串通、伪造、故意遗漏、虚假陈述或凌驾于内部控制之上，未能发现由于舞弊导致的重大错报的风险高于未能发现由于错误导致的重大错报的风险。

（2）了解与审计相关的内部控制，以设计恰当的审计程序。

（3）评价管理层选用会计政策的恰当性和作出会计估计及相关披露的合理性。

（4）对管理层使用持续经营假设的恰当性得出结论。同时，根据获取的审计证据，就可能导致对宏盛股份公司持续经营能力产生重大疑虑的事项或情况是否存在重大不确定性得出结论。如果我们得出结论认为存在重大不确定性，审计准则要求我们在审计报告中提请报表使用者注意财务报表中的相关披露；如果披露不充分，我们应当发表非无保留意见。我们的结论基于截至审计报告日可获得的信息。然而，未来的事项或情况可能导致宏盛股份公司不能持续经营。

（5）评价财务报表的总体列报、结构和内容，并评价财务报表是否公允反映相关交易和事项。





（6）就宏盛股份公司中实体或业务活动的财务信息获取充分、适当的审计证据，以对财务报表发表意见。我们负责指导、监督和执行集团审计。我们对审计意见承担全部责任。

我们与治理层就计划的审计范围、时间安排和重大审计发现等事项进行沟通，包括沟通我们在审计中识别出的值得关注的内部控制缺陷。

我们还就已遵守与独立性相关的职业道德要求向治理层提供声明，并与治理层沟通可能被合理认为影响我们独立性的所有关系和其他事项，以及相关的防范措施（如适用）。

从与治理层沟通过的事项中，我们确定哪些事项对本期财务报表审计最为重要，因而构成关键审计事项。我们在审计报告中描述这些事项，除非法律法规禁止公开披露这些事项，或在极少数情形下，如果合理预期在审计报告中沟通某事项造成的负面后果超过在公众利益方面产生的益处，我们确定不应在审计报告中沟通该事项。



中兴华会计师事务所（特殊普通合伙）

中国·北京

中国注册会计师：
（项目合伙人）

中国注册会计师：

2023年3月29日



合并资产负债表

2022年12月31日


编制单位：无锡宏盛换热器制造股份有限公司

金额单位：人民币元


项 目	注释	期末余额	上年年末余额
流动资产：			
货币资金	六、1	120,627,240.06	94,963,738.23
交易性金融资产			
衍生金融资产			
应收票据	六、2	558,236.87	
应收账款	六、3	262,475,175.34	195,005,809.46
应收款项融资	六、4	16,336,087.98	5,739,692.86
预付款项	六、5	4,775,170.61	6,366,696.58
其他应收款	六、6	882,967.37	3,902,013.69
存货	六、7	153,617,121.78	119,852,253.72
合同资产			
持有待售资产			
一年内到期的非流动资产			
其他流动资产	六、8	17,550,927.01	34,437,538.33
流动资产合计		576,822,927.02	460,267,742.87
非流动资产：			
债权投资			
其他债权投资			
长期应收款			
长期股权投资			
其他权益工具投资			
其他非流动金融资产	六、9	1,657,500.00	
投资性房地产			
固定资产	六、10	161,847,757.08	168,968,076.31
在建工程	六、11	3,488,495.57	3,737,218.12
生产性生物资产			
油气资产			
使用权资产	六、12	18,947.21	
无形资产	六、13	38,500,444.46	40,612,318.02
开发支出			
商誉	六、14	56,021,962.54	56,021,962.54
长期待摊费用	六、15	9,129,261.53	5,581,026.21
递延所得税资产	六、16	10,516,704.24	10,180,578.61
其他非流动资产	六、17	3,258,630.93	23,296,585.73
非流动资产合计		284,439,703.56	308,397,765.54
资产总计		861,262,630.58	768,665,508.41

(后附财务报表附注是本财务报表的组成部分)

法定代表人：



印法

主管会计工作负责人：



平英
印少

会计机构负责人：


印



(承上页)

合并资产负债表(续)

2022年12月31日

编制单位:无锡宏盛换热器制造股份有限公司

金额单位:人民币元

项 目	注释	期末余额	上年年末余额
流动负债:			
短期借款	六、18	104,517,504.53	63,074,570.86
交易性金融负债			
衍生金融负债			
应付票据	六、19	55,576,077.98	30,039,692.86
应付账款	六、20	117,592,487.42	115,055,674.60
预收款项			
合同负债	六、21	10,687,339.14	12,407,236.68
应付职工薪酬	六、22	10,199,628.27	7,582,253.08
应交税费	六、23	7,080,662.44	6,245,293.75
其他应付款	六、24	480,868.69	248,197.10
持有待售负债			
一年内到期的非流动负债	六、25	20,650.30	
其他流动负债	六、26	939,783.55	1,336,089.11
流动负债合计		307,095,002.32	235,989,008.04
非流动负债:			
长期借款			
应付债券			
其中: 优先股			
永续债			
租赁负债	六、27	11,995.29	
长期应付款			
长期应付职工薪酬			
预计负债			
递延收益	六、28	1,977,481.49	2,040,760.85
递延所得税负债	六、16	3,082,530.77	3,296,534.18
其他非流动负债			
非流动负债合计		5,072,007.55	5,337,295.03
负债合计		312,167,009.87	241,326,303.07
股东权益:			
股本	六、29	100,000,000.00	100,000,000.00
其他权益工具			
其中: 优先股			
永续债			
资本公积	六、30	222,342,803.61	222,323,824.54
减: 库存股			
其他综合收益	六、31	-10,461.29	-15,332.50
专项储备			
盈余公积	六、32	26,825,474.11	23,758,774.76
未分配利润	六、33	186,842,588.53	166,517,721.26
归属于母公司股东权益合计		536,000,404.96	512,584,988.06
少数股东权益		13,095,215.75	14,754,217.28
股东权益合计		549,095,620.71	527,339,205.34
负债和股东权益总计		861,262,630.58	768,665,508.41

(后附财务报表附注是本财务报表的组成部分)

法定代表人:

主管会计工作负责人:

会计机构负责人:



合并利润表

2022年度

编制单位：无锡宏盛换热器制造股份有限公司

金额单位：人民币元

项目	注释	本期金额	上期金额
一、营业总收入		714,270,138.02	553,323,180.01
其中：营业收入	六、34	714,270,138.02	553,323,180.01
二、营业总成本		643,105,887.65	535,002,292.37
其中：营业成本	六、34	575,499,652.33	453,382,880.77
税金及附加	六、35	3,629,957.91	6,308,546.72
销售费用	六、36	12,627,635.50	7,607,101.12
管理费用	六、37	34,095,434.75	30,471,428.82
研发费用	六、38	28,226,217.68	24,756,014.89
财务费用	六、39	-11,473,010.52	8,478,322.05
其中：利息费用	六、39	3,228,749.23	2,047,261.66
利息收入	六、39	740,480.68	959,369.61
加：其他收益	六、40	1,769,096.84	2,163,457.93
投资收益（损失以“-”号填列）	六、41	98,754.33	1,725,366.75
其中：对联营企业和合营企业的投资收益			
以摊余成本计量的金融资产终止确认收益			
净敞口套期收益（损失以“-”号填列）			
公允价值变动收益（损失以“-”号填列）			
信用减值损失（损失以“-”号填列）	六、42	-6,579,093.47	-9,068,932.29
资产减值损失（损失以“-”号填列）	六、43	-2,122,678.62	-5,843,586.05
资产处置收益（损失以“-”号填列）	六、44	-84,244.36	
三、营业利润（亏损以“-”号填列）		64,246,085.09	12,317,213.98
加：营业外收入	六、45	3,265.16	590,587.12
减：营业外支出	六、46	121,598.00	86,844.05
四、利润总额（亏损总额以“-”号填列）		64,127,552.25	12,820,956.15
减：所得税费用	六、47	9,892,108.09	-1,881,637.56
五、净利润（净亏损以“-”号填列）		54,235,444.16	14,702,593.71
（一）按经营持续性分类：			
1、持续经营净利润（净亏损以“-”号填列）		54,235,444.16	14,702,593.71
2、终止经营净利润（净亏损以“-”号填列）			
（二）按所有权归属分类：			
1、归属于母公司股东的净利润（净亏损以“-”号填列）		53,391,566.82	14,694,978.91
2、少数股东损益（净亏损以“-”号填列）		843,977.54	37,614.80
六、其他综合收益的税后净额		4,871.21	-15,332.50
（一）归属母公司所有者的其他综合收益的税后净额		4,871.21	-15,332.50
1.不能重分类进损益的其他综合收益			
（1）重新计量设定受益计划变动额			
（2）权益法下不能转损益的其他综合收益			
（3）其他权益工具投资公允价值变动			
（4）企业自身信用风险公允价值变动			
（5）其他			
2.将重分类进损益的其他综合收益		4,871.21	-15,332.50
（1）权益法下可转损益的其他综合收益			
（2）其他债权投资公允价值变动			
（3）金融资产重分类计入其他综合收益的金额			
（4）其他债权投资信用减值准备			
（5）现金流量套期储备			
（6）外币财务报表折算差额		4,871.21	-15,332.50
（7）其他			
（二）归属于少数股东的其他综合收益的税后净额			
七、综合收益总额		54,240,415.37	14,687,261.21
（一）归属于母公司股东的综合收益总额		53,396,437.83	14,649,646.41
（二）归属于少数股东的综合收益总额		843,977.54	37,614.80
八、每股收益：			
（一）基本每股收益		0.53	0.15
（二）稀释每股收益		0.52	0.08

（后附财务报表附注是本财务报表的组成部分）

法定代表人：

主管会计工作负责人：

会计机构负责人：

合并现金流量表

2022年度

编制单位：无锡宏盛换热器制造股份有限公司

金额单位：人民币元


项 目	注释	本期金额	上期金额
一、经营活动产生的现金流量：			
销售商品、提供劳务收到的现金		563,601,443.74	496,775,453.54
收到的税费返还		57,175,715.55	21,732,369.78
收到其他与经营活动有关的现金	六、48	64,072,720.66	37,284,902.26
经营活动现金流入小计		684,849,879.95	555,792,725.58
购买商品、接受劳务支付的现金		458,565,532.75	421,702,266.52
支付给职工以及为职工支付的现金		100,873,771.86	94,546,161.59
支付的各项税费		16,153,297.81	25,535,709.37
支付其他与经营活动有关的现金	六、48	93,319,009.48	66,760,513.40
经营活动现金流出小计		668,911,611.90	608,544,650.88
经营活动产生的现金流量净额		15,938,268.05	-52,751,925.30
二、投资活动产生的现金流量：			
收回投资收到的现金		106,102,000.00	401,000,000.00
取得投资收益收到的现金		104,679.60	890,650.44
处置固定资产、无形资产和其他长期资产收回的现金净额		104,229.26	
处置子公司及其他营业单位收到的现金净额			9,342,746.94
收到其他与投资活动有关的现金	六、48		9,146,778.42
投资活动现金流入小计		106,310,908.86	420,380,175.80
购建固定资产、无形资产和其他长期资产支付的现金		15,722,369.81	26,935,941.30
投资支付的现金		106,509,500.00	401,000,000.00
取得子公司及其他营业单位支付的现金净额			
支付其他与投资活动有关的现金			
投资活动现金流出小计		122,231,869.81	427,935,941.30
投资活动产生的现金流量净额		-15,920,960.95	-7,555,765.50
三、筹资活动产生的现金流量：			
吸收投资收到的现金		2,450,000.00	
其中：子公司吸收少数股东投资收到的现金		2,450,000.00	
取得借款收到的现金		104,400,000.00	73,000,000.00
收到其他与筹资活动有关的现金			
筹资活动现金流入小计		106,850,000.00	73,000,000.00
偿还债务支付的现金		63,000,000.00	53,000,000.00
分配股利、利润或偿付利息支付的现金		36,118,174.40	2,026,426.40
其中：子公司支付给少数股东的股利、利润		2,934,000.00	
支付其他与筹资活动有关的现金			
筹资活动现金流出小计		99,118,174.40	55,026,426.40
筹资活动产生的现金流量净额		7,731,825.60	17,973,573.60
四、汇率变动对现金及现金等价物的影响			
		3,374,379.13	-2,953,636.43
五、现金及现金等价物净增加额			
		11,123,511.83	-45,287,753.63
加：期初现金及现金等价物余额		69,663,738.23	114,951,491.86
六、期末现金及现金等价物余额			
		80,787,250.06	69,663,738.23


(后附财务报表附注是本财务报表的组成部分)

法定代表人：


主管会计工作负责人：

会计机构负责人：


清钮印



平龚印少





合并股东权益变动表

2022年度

金额单位：人民币元

项 目	本期金额											
	归属于母公司股东权益					少数股东权益						
	股本	其他权益工具 永续债 其他	资本公积	减：库存股	其他综合收益	专项储备	盈余公积	一般风险准备	未分配利润	小计		
一、上年年末余额	100,000,000.00		222,323,824.54		-15,332.50		23,758,774.76		106,517,721.26	512,584,988.06	14,754,217.28	527,339,205.34
加：会计政策变更												
前期差错更正												
其他												
二、本年初余额	100,000,000.00		222,323,824.54		-15,332.50		23,758,774.76		166,517,721.26	512,584,988.06	14,754,217.28	527,339,205.34
三、本期增减变动金额（减少以“-”号填列）			18,979.07		4,871.21		3,066,699.35		20,324,867.27	23,415,416.90	-1,699,001.93	21,796,415.37
（一）综合收益总额					4,871.21				53,301,566.52	53,301,566.52	843,977.54	54,240,415.37
（二）股东投入和减少资本			18,979.07							18,979.07	431,020.93	450,000.00
1、股东投入普通股			18,979.07							18,979.07	431,020.93	450,000.00
2、其他权益工具持有者投入资本												
3、股份支付计入股东权益的金额												
4、其他												
（三）利润分配							3,066,699.35		-33,066,699.35	-30,000,000.00	-2,994,000.00	-32,994,000.00
1、提取盈余公积							3,066,699.35		-3,066,699.35			
2、提取一般风险准备												
3、对股东的分配									-30,000,000.00	-30,000,000.00	-2,994,000.00	-32,994,000.00
4、其他												
（四）股东权益内部结转												
1、资本公积转增股本												
2、盈余公积转增股本												
3、盈余公积弥补亏损												
4、设定受益计划变动额结转留存收益												
5、其他综合收益结转留存收益												
6、其他												
（五）专项储备												
1、本期提取												
2、本期使用												
（六）其他												
四、本年年末余额	100,000,000.00		222,342,803.61		-10,461.29		26,825,474.11		186,842,588.53	536,000,404.96	13,095,215.75	549,095,620.71

（后附财务报表附注是本财务报表的组成部分）

法定代表人：

主管会计工作负责人：

会计机构负责人：



[Handwritten signature]



合并股东权益变动表 (续)
2022年度

金额单位: 人民币元

项 目	上期金额												
	股本		其他权益工具		资本公积	减: 库存股	其他综合收益	专项储备	盈余公积	未分配利润	小计	少数股东权益	股东权益合计
	优先股	普通股	永续债	其他									
一、上年年末余额	100,000,000.00				222,323,824.54				23,758,774.76	151,852,742.35	497,935,341.65	11,187,342.09	509,122,683.74
加: 会计政策变更													
前期差错更正													
其他													
二、本年期初余额	100,000,000.00				222,323,824.54				23,758,774.76	151,852,742.35	497,935,341.65	11,187,342.09	509,122,683.74
三、本期增减变动金额(减少以“-”号填列)							-15,332.50			14,864,978.91	14,649,646.41	3,566,875.19	18,216,521.60
(一) 综合收益总额							-15,332.50			14,864,978.91	14,849,646.41	37,614.80	14,887,261.21
(二) 股东投入和减少资本													
1、股东投入的普通股													
2、其他权益工具持有者投入资本													
3、股份支付计入股东权益的金额													
4、其他													
(三) 利润分配													
1、提取盈余公积													
2、提取一般风险准备													
3、对股东的分配													
4、其他													
(四) 股东权益内部结转													
1、资本公积转增股本													
2、盈余公积转增股本													
3、盈余公积弥补亏损													
4、设定受益计划变动额结转留存收益													
5、其他综合收益结转留存收益													
6、其他													
(五) 专项储备													
1、本期提取													
2、本期使用													
(六) 其他													
四、本年年末余额	100,000,000.00				222,323,824.54		-15,332.50		23,758,774.76	166,517,721.26	512,584,988.06	14,754,217.28	527,339,205.34

(后附财务报表附注是财务报表的组成部分)

法定代表人:

主管会计工作负责人:

会计机构负责人:

清钮印

Handwritten signature

平少印

娜莉印

娜莉印

Handwritten signature





资产负债表



2022年12月31日

编制单位：无锡宏盛换热器制造股份有限公司


金额单位：人民币元

项目	注释	期末余额	上年年末余额
流动资产：			
货币资金		8,575,016.44	35,092,825.28
交易性金融资产			
衍生金融资产			
应收票据			
应收账款	十五、1	34,724,195.64	86,312,501.35
应收款项融资			
预付款项		481,226.06	1,152,229.49
其他应收款	十五、2	115,897,581.58	145,187,615.12
存货		29,165,579.67	9,704,175.57
合同资产			
持有待售资产			
一年内到期的非流动资产			
其他流动资产		4,065,575.37	
流动资产合计		192,909,174.76	277,449,346.81
非流动资产：			
债权投资			
可供出售金融资产			
其他债权投资			
持有至到期投资			
长期应收款			
长期股权投资	十五、3	263,293,712.27	215,782,737.66
其他权益工具投资			
其他非流动金融资产			
投资性房地产			
固定资产		7,768,527.05	8,335,985.99
在建工程			1,345,132.74
生产性生物资产			
油气资产			
无形资产			
使用权资产			
开发支出			
商誉			
长期待摊费用			
递延所得税资产		4,632,389.16	2,953,513.63
其他非流动资产		665,430.93	20,739,896.93
非流动资产合计		276,360,059.41	249,157,266.95
资产总计		469,269,234.17	526,606,613.76

(后附财务报表附注是本财务报表的组成部分)

法定代表人： 

主管会计工作负责人：





会计机构负责人：



(承上页)

资产负债表 (续)

2022年12月31日



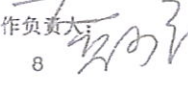
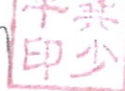
编制单位: 无锡宏源换热器制造股份有限公司


金额单位: 人民币元

项目	注释	期末余额	上年年末余额
流动负债:			
短期借款		20,023,222.32	53,062,501.37
应付账款		9,897,615.35	10,721,468.28
预收款项			
合同负债		2,042,065.58	2,647,377.21
应付职工薪酬		977,087.74	584,945.96
应交税费		434,372.94	3,696,064.91
其他应付款			30,000.00
持有待售负债			
一年内到期的非流动负债			
其他流动负债		29,257.76	165,637.01
流动负债合计		33,403,621.69	91,407,994.74
非流动负债:			
长期借款			
应付债券			
其中: 优先股			
永续债			
租赁负债			
长期应付款			
长期应付职工薪酬			
预计负债			
递延收益			
递延所得税负债			
其他非流动负债			
非流动负债合计			
负债合计		33,403,621.69	91,407,994.74
所有者权益:			
实收资本		100,000,000.00	100,000,000.00
其他权益工具			
其中: 优先股			
永续债			
资本公积		222,290,593.35	222,290,593.35
减: 库存股			
其他综合收益			
专项储备			
盈余公积		26,825,474.11	23,758,774.76
未分配利润		86,749,545.02	89,149,250.91
所有者权益合计		435,865,612.48	435,198,619.02
负债和所有者权益总计		469,269,234.17	526,606,613.76

(后附财务报表附注是本财务报表的组成部分)

法定代表人:  

主管会计工作负责人:  

会计机构负责人:  





利润表

2022年度

编制单位：无锡宏盛换热器制造股份有限公司

金额单位：人民币元


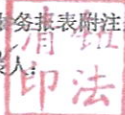
项目	注释	本期金额	上期金额
一、营业收入	十五、4	53,106,360.41	334,187,383.16
减：营业成本	十五、4	40,326,332.27	299,109,510.40
税金及附加		657,442.24	4,675,717.20
销售费用		1,403,439.87	1,824,433.78
管理费用		9,776,460.17	14,688,679.78
研发费用		1,315,796.18	7,205,860.26
财务费用		-995,848.56	5,649,140.10
其中：利息费用		1,648,777.94	1,663,548.63
利息收入		268,529.39	534,278.58
加：其他收益		465,200.00	1,566,065.92
投资收益（损失以“-”号填列）	十五、5	27,085,805.79	-19,628,391.24
其中：对联营企业和合营企业的投资收益			
以摊余成本计量的金融资产终止确认收益			
净敞口套期收益（损失以“-”号填列）			
公允价值变动收益（损失以“-”号填列）			
信用减值损失（损失以“-”号填列）		1,160,391.22	-11,967,891.71
资产减值损失（损失以“-”号填列）			
资产处置收益（损失以“-”号填列）		-22,108.88	-0.00
二、营业利润（亏损以“-”号填列）		29,312,026.37	-28,996,175.39
加：营业外收入		3,263.00	
减：营业外支出		60,119.13	60,067.20
三、利润总额（亏损总额以“-”号填列）		29,255,170.24	-29,056,242.59
减：所得税费用		-1,411,823.22	623,479.37
四、净利润（净亏损以“-”号填列）		30,666,993.46	-29,679,721.96
（一）持续经营净利润（净亏损以“-”号填列）			
（二）终止经营净利润（净亏损以“-”号填列）			
五、其他综合收益的税后净额			
（一）不能重分类进损益的其他综合收益			
1. 重新计量设定受益计划变动额			
2. 权益法下不能转损益的其他综合收益			
3. 其他权益工具投资公允价值变动			
4. 企业自身信用风险公允价值变动			
5. 其他			
（二）将重分类进损益的其他综合收益			
1. 权益法下可转损益的其他综合收益			
2. 其他债权投资公允价值变动			
3. 金融资产重分类计入其他综合收益的金额			
4. 其他债权投资信用减值准备			
5. 现金流量套期储备			
6. 外币财务报表折算差额			
7. 其他			
六、综合收益总额		30,666,993.46	-29,679,721.96

（后附财务报表附注是本财务报表的组成部分）

法定代表人：[Signature]

主管会计工作负责人：[Signature]

会计机构负责人：[Signature]





现金流量表

2022年度

编制单位：无锡宏盛换热器制造股份有限公司

金额单位：人民币元

项 目	注释	本期金额	上期金额
一、经营活动产生的现金流量：			
销售商品、提供劳务收到的现金		98,859,552.36	285,224,229.58
收到的税费返还		304,060.23	14,431,096.52
收到其他与经营活动有关的现金		50,397,887.00	35,486,324.34
经营活动现金流入小计		149,561,499.59	335,141,650.44
购买商品、接受劳务支付的现金		55,080,013.10	208,617,654.00
支付给职工以及为职工支付的现金		7,392,286.33	39,977,665.85
支付的各项税费		6,811,287.24	21,332,733.40
支付其他与经营活动有关的现金		2,894,908.52	129,598,412.88
经营活动现金流出小计		72,178,495.19	399,526,466.13
经营活动产生的现金流量净额		77,383,004.40	-64,384,815.69
二、投资活动产生的现金流量：			
收回投资收到的现金		23,000,000.00	286,000,000.00
取得投资收益收到的现金		27,086,994.14	742,857.29
处置固定资产、无形资产和其他长期资产收回的现金净额		12,360.00	
处置子公司及其他营业单位收到的现金净额			9,870,800.00
收到其他与投资活动有关的现金			23,546,778.42
投资活动现金流入小计		50,099,354.14	320,160,435.71
购建固定资产、无形资产和其他长期资产支付的现金		1,647,614.24	14,868,208.35
投资支付的现金		67,510,974.61	301,096,825.00
取得子公司及其他营业单位支付的现金净额			
支付其他与投资活动有关的现金			11,595,573.92
投资活动现金流出小计		69,158,588.85	327,559,607.27
投资活动产生的现金流量净额		-19,059,234.71	-7,399,171.56
三、筹资活动产生的现金流量：			
吸收投资收到的现金			
取得借款收到的现金		20,000,000.00	58,000,000.00
收到其他与筹资活动有关的现金			
筹资活动现金流入小计		20,000,000.00	58,000,000.00
偿还债务支付的现金		53,000,000.00	43,000,000.00
分配股利、利润或偿付利息支付的现金		31,688,056.99	1,648,947.27
支付其他与筹资活动有关的现金			
筹资活动现金流出小计		84,688,056.99	44,648,947.27
筹资活动产生的现金流量净额		-64,688,056.99	13,351,052.73
四、汇率变动对现金及现金等价物的影响		346,478.46	-1,878,153.50
五、现金及现金等价物净增加额		-6,017,808.84	-60,311,088.02
加：期初现金及现金等价物余额		14,592,825.28	74,903,913.30
六、期末现金及现金等价物余额		8,575,016.44	14,592,825.28

(后附财务报表附注是本财务报表的组成部分)

法定代表人：

主管会计工作负责人：

会计机构负责人：

清钮
印法

平英
印少

印莉



股东权益变动表

2022年度

金额单位：人民币元


项目	本期金额						股东权益合计				
	股本		其他权益工具		资本公积	减：库存股		其他综合收益	专项储备	盈余公积	未分配利润
	优先股	永续债	其他	其他							
一、上年年末余额	100,000,000.00				222,290,593.35				23,758,774.76	89,149,250.91	435,198,619.02
加：会计政策变更											
前期差错更正											
其他											
二、本年年初余额	100,000,000.00				222,290,593.35				23,758,774.76	89,149,250.91	435,198,619.02
三、本期增减变动金额（减少以“-”号填列）									3,066,699.35	-2,399,705.99	666,993.46
（一）综合收益总额											
（二）股东投入和减少资本											
1、股东投入的普通股											
2、其他权益工具持有者投入资本											
3、股份支付计入股东权益的金额											
4、其他											
（三）利润分配											
1、提取盈余公积									3,066,699.35	-33,066,699.35	-30,000,000.00
2、提取一般风险准备									3,066,699.35	-3,066,699.35	
3、对股东的分配											
4、其他											
（四）股东权益内部结转											
1、资本公积转增股本											
2、盈余公积转增股本											
3、盈余公积弥补亏损											
4、设定受益计划变动额结转留存收益											
5、其他综合收益结转留存收益											
6、其他											
（五）专项储备											
1、本期提取											
2、本期使用											
（六）其他											
四、本年年末余额	100,000,000.00				222,290,593.35				26,825,474.11	86,749,545.02	435,865,612.48

（后附财务报表附注是本财务报表的组成部分）

法定代表人：[Signature]

主管会计工作负责人：[Signature]

会计机构负责人：[Signature]



股东权益变动表 (续)

2022年度

编制单位: 无锡赛恩斯制造科技股份有限公司
 金额单位: 人民币元

项目	股本		其他权益工具		资本公积	减: 库存股	其他综合收益	专项储备	盈余公积	未分配利润	股东权益合计
	优先股	永续债	其他	其他							
一、上年年末余额	100,000,000.00				222,290,593.35				23,758,774.76	118,828,972.87	464,878,340.98
加: 会计政策变更											
前期差错更正											
其他											
二、本年初余额	100,000,000.00				222,290,593.35				23,758,774.76	118,828,972.87	464,878,340.98
三、本期增减变动金额 (减少以“-”号填列)											
(一) 综合收益总额											
(二) 股东投入和减少资本											
1、股东投入的普通股											
2、其他权益工具持有者投入资本											
3、股份支付计入股东权益的金额											
4、其他											
(三) 利润分配											
1、提取盈余公积											
2、提取一般风险准备											
3、对股东的分配											
4、其他											
(四) 股东权益内部结转											
1、资本公积转增股本											
2、盈余公积转增股本											
3、盈余公积弥补亏损											
4、设定受益计划变动额结转留存收益											
5、其他综合收益结转留存收益											
6、其他											
(五) 专项储备											
1、本期提取											
2、本期使用											
(六) 其他											
四、本年年末余额	100,000,000.00				222,290,593.35				23,758,774.76	89,149,250.91	495,198,619.02

(后附财务报表附注是本财务报表的组成部分)

法定代表人

王少印

主管会计工作负责人:

王少印

会计机构负责人:

王少印



无锡宏盛换热器制造股份有限公司

2022 年度财务报表附注

(除特别说明外, 金额单位为人民币元)

一、公司基本情况

(一) 公司注册地、组织形式和总部地址

无锡宏盛换热器制造股份有限公司(以下简称“公司”或“本公司”)是由无锡宏盛换热器制造有限责任公司(以下简称“有限公司”)整体变更设立的股份有限公司。

根据 2012 年 5 月 28 日公司发起人协议, 将有限公司整体变更为股份有限公司, 以有限公司截止 2012 年 3 月 31 日的净资产折为公司股份 7,500 万股, 每股面值 1 元, 注册资本和股本为 7,500 万元。

2016 年 8 月 5 日, 经中国证券监督管理委员会批准, 公司首次公开向社会公众发行人民币普通股 2,500 万股, 公司股票于 2016 年 8 月 31 日在上海证券交易所上市, 证券简称: 宏盛股份, 证券代码: 603090。

截止 2022 年 12 月 31 日, 本公司的注册资本和股本为 10,000 万元。

注册地址: 无锡市滨湖区马山梁康路 8 号;

法定代表人: 钮法清;

统一社会信用代码: 91320200725202347B。

(二) 公司的业务性质和主要经营活动

本公司属通用设备制造业, 主要从事铝制板翅式换热器及相关产品的研发、设计、生产和销售。

公司经营范围: 换热器、散热器、冷却器、散热条、汽车配件、空调配件、发电机组配件、机械零部件、机车及船舶零配件的制造、加工;金属切削、冷作加工及上述产品的技术开发、咨询服务;对外承包工程;利用自有资金对外投资;房屋出租;自营和代理各类商品和技术的进出口业务(国家限定企业经营或禁止进出口的商品和技术除外)。(依法须经批准的项目, 经相关部门批准后方可开展经营活动)

(三) 财务报告的批准报出

本财务报表业经本公司董事会于 2023 年 3 月 29 日决议批准报出。

(四) 合并报表范围

本公司 2022 年度纳入合并范围详见本附注七“合并范围的变更”。

二、财务报表的编制基础

1、编制基础

本公司财务报表以持续经营假设为基础, 根据实际发生的交易和事项, 按照财政部发布的《企业会计准则——基本准则》(财政部令第 33 号发布、财政部令第 76 号修订)、于 2006 年 2 月 15 日及其后颁布和修订的 42 项具体会计准则、企业会计准则应用指南、企业会计准则解释及其他相关规定(以下合称“企业会计准则”), 以及中国证券监督管理委员会《公开发行证券的公司信息披露编

报规则第15号——财务报告的一般规定》（2014年修订）的披露规定编制。

根据企业会计准则的相关规定，本公司会计核算以权责发生制为基础。除某些金融工具外，本财务报表均以历史成本为计量基础。资产如果发生减值，则按照相关规定计提相应的减值准备。

2、持续经营

本财务报表以持续经营为基础列报，本公司自报告期末起至少 12 个月具有持续经营能力。

三、遵循企业会计准则的声明

本公司编制的财务报表符合企业会计准则的要求，真实、完整地反映了本公司 2022 年 12 月 31 日的合并及母公司财务状况及 2022 年度的合并及母公司经营成果和合并及母公司现金流量等有关信息。此外，本公司的财务报表在所有重大方面符合中国证券监督管理委员会 2014 年修订的《公开发行证券的公司信息披露编报规则第 15 号——财务报告的一般规定》有关财务报表及其附注的披露要求。

四、重要会计政策和会计估计

1、会计期间

本公司的会计期间分为年度和中期，会计中期指短于一个完整的会计年度的报告期间。本公司会计年度采用公历年度，即每年自 1 月 1 日起至 12 月 31 日止。

2、营业周期

正常营业周期是指本公司从购买用于加工的资产起至实现现金或现金等价物的期间。本公司以 12 个月作为一个营业周期，并以其作为资产和负债的流动性划分标准。

3、记账本位币

本公司及境内子公司以人民币为记账本位币。

4、同一控制下和非同一控制下企业合并的会计处理方法

企业合并，是指将两个或两个以上单独的企业合并形成一个报告主体的交易或事项。企业合并分为同一控制下企业合并和非同一控制下企业合并。

（1）同一控制下企业合并

参与合并的企业在合并前后均受同一方或相同的多方最终控制，且该控制并非暂时性的，为同一控制下的企业合并。同一控制下的企业合并，在合并日取得对其他参与合并企业控制权的一方为合并方，参与合并的其他企业为被合并方。合并日，是指合并方实际取得对被合并方控制权的日期。

合并方取得的资产和负债均按合并日在被合并方的账面价值计量。合并方取得的净资产账面价值与支付的合并对价账面价值（或发行股份面值总额）的差额，调整资本公积（股本溢价）；资本公积（股本溢价）不足以冲减的，调整留存收益。

合并方为进行企业合并发生的各项直接费用，于发生时计入当期损益。

（2）非同一控制下企业合并

参与合并的企业在合并前后不受同一方或相同的多方最终控制的，为非同一控制下的企业合并。非同一控制下的企业合并，在购买日取得对其他参与合并企业控制权的一方为购买方，参与合

并的其他企业为被购买方。购买日，是指为购买方实际取得对被购买方控制权的日期。

对于非同一控制下的企业合并，合并成本包含购买日购买方为取得对被购买方的控制权而付出的资产、发生或承担的负债以及发行的权益性证券的公允价值，为企业合并发生的审计、法律服务、评估咨询等中介费用以及其他管理费用于发生时计入当期损益。购买方作为合并对价发行的权益性证券或债务性证券的交易费用，计入权益性证券或债务性证券的初始确认金额。所涉及的或有对价按其在购买日的公允价值计入合并成本，购买日后 12 个月内出现对购买日已存在情况的新的或进一步证据而需要调整或有对价的，相应调整合并商誉。购买方发生的合并成本及在合并中取得的可辨认净资产按购买日的公允价值计量。合并成本大于合并中取得的被购买方于购买日可辨认净资产公允价值份额的差额，确认为商誉。合并成本小于合并中取得的被购买方可辨认净资产公允价值份额的，首先对取得的被购买方各项可辨认资产、负债及或有负债的公允价值以及合并成本的计量进行复核，复核后合并成本仍小于合并中取得的被购买方可辨认净资产公允价值份额的，其差额计入当期损益。

购买方取得被购买方的可抵扣暂时性差异，在购买日因不符合递延所得税资产确认条件而未予确认的，在购买日后 12 个月内，如取得新的或进一步的信息表明购买日的相关情况已经存在，预期被购买方在购买日可抵扣暂时性差异带来的经济利益能够实现的，则确认相关的递延所得税资产，同时减少商誉，商誉不足冲减的，差额部分确认为当期损益；除上述情况以外，确认与企业合并相关的递延所得税资产的，计入当期损益。

通过多次交易分步实现的非同一控制下企业合并，根据《财政部关于印发企业会计准则解释第 5 号的通知》（财会〔2012〕19 号）和《企业会计准则第 33 号——合并财务报表》第五十一条关于“一揽子交易”的判断标准（参见本附注四、5（2）），判断该多次交易是否属于“一揽子交易”。属于“一揽子交易”的，参考本部分前面各段描述及本附注四、15“长期股权投资”进行会计处理；不属于“一揽子交易”的，区分个别财务报表和合并财务报表进行相关会计处理：

在个别财务报表中，以购买日之前所持被购买方的股权投资的账面价值与购买日新增投资成本之和，作为该项投资的初始投资成本；购买日之前持有的被购买方的股权涉及其他综合收益的，在处置该项投资时将与其相关的其他综合收益采用与被购买方直接处置相关资产或负债相同的基础进行会计处理（即，除了按照权益法核算的在被购买方重新计量设定受益计划净负债或净资产导致的变动中的相应份额以外，其余转入当期投资收益）。

在合并财务报表中，对于购买日之前持有的被购买方的股权，按照该股权在购买日的公允价值进行重新计量，公允价值与其账面价值的差额计入当期投资收益；购买日之前持有的被购买方的股权涉及其他综合收益的，与其相关的其他综合收益应当采用与被购买方直接处置相关资产或负债相同的基础进行会计处理（即，除了按照权益法核算的在被购买方重新计量设定受益计划净负债或净资产导致的变动中的相应份额以外，其余转为购买日所属当期投资收益）。

5、合并财务报表的编制方法

（1）合并财务报表范围的确定原则

合并财务报表的合并范围以控制为基础予以确定。控制是指本公司拥有对被投资方的权力，通过参与被投资方的相关活动而享有可变回报，并且有能力运用对被投资方的权力影响该回报金额。合并范围包括本公司及全部子公司。子公司，是指被本公司控制的主体。

一旦相关事实和情况的变化导致上述控制定义涉及的相关要素发生了变化，本公司将进行重新评估。

（2）合并财务报表编制的方法

从取得子公司的净资产和生产经营决策的实际控制权之日起，本公司开始将其纳入合并范围；从丧失实际控制权之日起停止纳入合并范围。对于处置的子公司，处置日前的经营成果和现金流量已经适当地包括在合并利润表和合并现金流量表中；当期处置的子公司，不调整合并资产负债表的期初数。非同一控制下企业合并增加的子公司，其购买日后的经营成果及现金流量已经适当地包括在合并利润表和合并现金流量表中，且不调整合并财务报表的期初数和对比数。同一控制下企业合并增加的子公司，其自合并当期期初至合并日的经营成果和现金流量已经适当地包括在合并利润表和合并现金流量表中，并且同时调整合并财务报表的对比数。

在编制合并财务报表时，子公司与本公司采用的会计政策或会计期间不一致的，按照本公司的会计政策和会计期间对子公司财务报表进行必要的调整。对于非同一控制下企业合并取得的子公司，以购买日可辨认净资产公允价值为基础对其财务报表进行调整。

公司内所有重大往来余额、交易及未实现利润在合并财务报表编制时予以抵销。

子公司的股东权益及当期净损益中不属于本公司所拥有的部分分别作为少数股东权益及少数股东损益在合并财务报表中股东权益及净利润项下单独列示。子公司当期净损益中属于少数股东权益的份额，在合并利润表中净利润项目下以“少数股东损益”项目列示。少数股东分担的子公司的亏损超过了少数股东在该子公司期初股东权益中所享有的份额，仍冲减少数股东权益。

当因处置部分股权投资或其他原因丧失了对原有子公司的控制权时，对于剩余股权，按照其在丧失控制权日的公允价值进行重新计量。处置股权取得的对价与剩余股权公允价值之和，减去按原持股比例计算应享有原有子公司自购买日开始持续计算的净资产的份额之间的差额，计入丧失控制权当期的投资收益。与原有子公司股权投资相关的其他综合收益，在丧失控制权时采用与被购买方直接处置相关资产或负债相同的基础进行会计处理（即，除了在该原有子公司重新计量设定受益计划净负债或净资产导致的变动以外，其余一并转为当期投资收益）。其后，对该部分剩余股权按照《企业会计准则第 2 号——长期股权投资》或《企业会计准则第 22 号——金融工具确认和计量》等相关规定进行后续计量，详见本附注四、15“长期股权投资”或本附注四、9“金融工具”。

本公司通过多次交易分步处置对子公司股权投资直至丧失控制权的，需区分处置对子公司股权投资直至丧失控制权的各项交易是否属于一揽子交易。处置对子公司股权投资的各项交易的条款、条件以及经济影响符合以下一种或多种情况，通常表明应将多次交易事项作为一揽子交易进行会计处理：①这些交易是同时或者在考虑了彼此影响的情况下订立的；②这些交易整体才能达成一项完整的商业结果；③一项交易的发生取决于其他至少一项交易的发生；④一项交易单独看是不经济的，

但是和其他交易一并考虑时是经济的。不属于一揽子交易的，对其中的每一项交易视情况分别按照“不丧失控制权的情况下部分处置对子公司的长期股权投资”（详见本附注四、15、（2）④）和“因处置部分股权投资或其他原因丧失了对原有子公司的控制权”（详见前段）适用的原则进行会计处理。处置对子公司股权投资直至丧失控制权的各项交易属于一揽子交易的，将各项交易作为一项处置子公司并丧失控制权的交易进行会计处理；但是，在丧失控制权之前每一次处置价款与处置投资对应的享有该子公司净资产份额的差额，在合并财务报表中确认为其他综合收益，在丧失控制权时一并转入丧失控制权当期的损益。

6、合营安排分类及共同经营会计处理方法

合营安排，是指一项由两个或两个以上的参与方共同控制的安排。本公司根据在合营安排中享有的权利和承担的义务，将合营安排分为共同经营和合营企业。共同经营，是指本公司享有该安排相关资产且承担该安排相关负债的合营安排。合营企业，是指本公司仅对该安排的净资产享有权利的合营安排。

本公司对合营企业的投资采用权益法核算，按照本附注四、15（2）②“权益法核算的长期股权投资”中所述的会计政策处理。

本公司作为合营方对共同经营，确认本公司单独持有的资产、单独所承担的负债，以及按本公司份额确认共同持有的资产和共同承担的负债；确认出售本公司享有的共同经营产出份额所产生的收入；按本公司份额确认共同经营因出售产出所产生的收入；确认本公司单独所发生的费用，以及按本公司份额确认共同经营发生的费用。

当本公司作为合营方向共同经营投出或出售资产（该资产不构成业务，下同）、或者自共同经营购买资产时，在该等资产出售给第三方之前，本公司仅确认因该交易产生的损益中归属于共同经营其他参与方的部分。该等资产发生符合《企业会计准则第8号——资产减值》等规定的资产减值损失的，对于由本公司向共同经营投出或出售资产的情况，本公司全额确认该损失；对于本公司自共同经营购买资产的情况，本公司按承担的份额确认该损失。

7、现金及现金等价物的确定标准

本公司现金及现金等价物包括库存现金、可以随时用于支付的存款以及本公司持有的期限短（一般为从购买日起三个月内到期）、流动性强、易于转换为已知金额现金、价值变动风险很小的投资。

8、外币业务和外币报表折算

（1）外币交易的折算方法

本公司发生的外币交易在初始确认时，按交易日的当月1日汇率折算为记账本位币金额，但公司发生的外币兑换业务或涉及外币兑换的交易事项，按照实际采用的汇率折算为记账本位币金额。

（2）对于外币货币性项目和外币非货币性项目的折算方法

资产负债表日，对于外币货币性项目采用资产负债表日即期汇率折算，由此产生的汇兑差额，除：①属于与购建符合资本化条件的资产相关的外币专门借款产生的汇兑差额按照借款费用资本化

的原则处理；以及②可供出售的外币货币性项目除摊余成本之外的其他账面余额变动产生的汇兑差额计入其他综合收益之外，均计入当期损益。

以历史成本计量的外币非货币性项目，仍采用交易发生日的即期汇率折算的记账本位币金额计量。以公允价值计量的外币非货币性项目，采用公允价值确定日的即期汇率折算，折算后的记账本位币金额与原记账本位币金额的差额，作为公允价值变动（含汇率变动）处理，计入当期损益或确认为其他综合收益。

（3）外币财务报表的折算方法

编制合并财务报表涉及境外经营的，如有实质上构成对境外经营净投资的外币货币性项目，因汇率变动而产生的汇兑差额，作为“外币报表折算差额”确认为其他综合收益；处置境外经营时，计入处置当期损益。

境外经营的外币财务报表按以下方法折算为人民币报表：资产负债表中的资产和负债项目，采用资产负债表日的即期汇率折算；股东权益类项目除“未分配利润”项目外，其他项目采用发生时的即期汇率折算。利润表中的收入和费用项目，采用交易发生日的即期汇率折算。期初未分配利润为上一年折算后的期末未分配利润；年末未分配利润按折算后的利润分配各项目计算列示；折算后资产类项目与负债类项目和股东权益类项目合计数的差额，作为外币报表折算差额，确认为其他综合收益。处置境外经营并丧失控制权时，将资产负债表中股东权益项目下列示的、与该境外经营相关的外币报表折算差额，全部或按处置该境外经营的比例转入处置当期损益。

外币现金流量，采用现金流量发生日的当月 1 日汇率折算。汇率变动对现金的影响额作为调节项目，在现金流量表中单独列报。

期初数和上期实际数按照上期财务报表折算后的数额列示。

在处置本公司在境外经营的全部所有者权益或因处置部分股权投资或其他原因丧失了对境外经营控制权时，将资产负债表中股东权益项目下列示的、与该境外经营相关的归属于母公司所有者权益的外币报表折算差额，全部转入处置当期损益。

在处置部分股权投资或其他原因导致持有境外经营权益比例降低但不丧失对境外经营控制权时，与该境外经营处置部分相关的外币报表折算差额将归属于少数股东权益，不转入当期损益。在处置境外经营为联营企业或合营企业的部分股权时，与该境外经营相关的外币报表折算差额，按处置该境外经营的比例转入处置当期损益。

9、金融工具

在本公司成为金融工具合同的一方时确认一项金融资产或金融负债。

（1）金融资产的分类、确认和计量

本公司根据管理金融资产的业务模式和金融资产的合同现金流量特征，将金融资产划分为：以摊余成本计量的金融资产；以公允价值计量且其变动计入其他综合收益的金融资产；以公允价值计量且其变动计入当期损益的金融资产。

金融资产在初始确认时以公允价值计量。对于以公允价值计量且其变动计入当期损益的金融资

产，相关交易费用直接计入当期损益；对于其他类别的金融资产，相关交易费用计入初始确认金额。因销售产品或提供劳务而产生的、未包含或不考虑重大融资成分的应收账款或应收票据，本公司按照预期有权收取的对价金额作为初始确认金额。

①以摊余成本计量的金融资产

本公司管理以摊余成本计量的金融资产的业务模式为以收取合同现金流量为目标，且此类金融资产的合同现金流量特征与基本借贷安排相一致，即在特定日期产生的现金流量，仅为对本金和以未偿付本金金额为基础的利息的支付。本公司对于此类金融资产，采用实际利率法，按照摊余成本进行后续计量，其摊销或减值产生的利得或损失，计入当期损益。

②以公允价值计量且其变动计入其他综合收益的金融资产

本公司管理此类金融资产的业务模式为既以收取合同现金流量为目标又以出售为目标，且此类金融资产的合同现金流量特征与基本借贷安排相一致。本公司对此类金融资产按照公允价值计量且其变动计入其他综合收益，但减值损失或利得、汇兑损益和按照实际利率法计算的利息收入计入当期损益。

此外，本公司将部分非交易性权益工具投资指定为以公允价值计量且其变动计入其他综合收益的金融资产。本公司将该类金融资产的相关股利收入计入当期损益，公允价值变动计入其他综合收益。当该金融资产终止确认时，之前计入其他综合收益的累计利得或损失将从其他综合收益转入留存收益，不计入当期损益。

③以公允价值计量且其变动计入当期损益的金融资产

本公司将上述以摊余成本计量的金融资产和以公允价值计量且其变动计入其他综合收益的金融资产之外的金融资产，分类为以公允价值计量且其变动计入当期损益的金融资产。此外，在初始确认时，本公司为了消除或显著减少会计错配，将部分金融资产指定为以公允价值计量且其变动计入当期损益的金融资产。对于此类金融资产，本公司采用公允价值进行后续计量，公允价值变动计入当期损益。

(2) 金融负债的分类、确认和计量

金融负债于初始确认时分类为以公允价值计量且其变动计入当期损益的金融负债和其他金融负债。对于以公允价值计量且其变动计入当期损益的金融负债，相关交易费用直接计入当期损益，其他金融负债的相关交易费用计入其初始确认金额。

①以公允价值计量且其变动计入当期损益的金融负债

以公允价值计量且其变动计入当期损益的金融负债，包括交易性金融负债（含属于金融负债的衍生工具）和初始确认时指定为以公允价值计量且其变动计入当期损益的金融负债。

交易性金融负债（含属于金融负债的衍生工具），按照公允价值进行后续计量，除与套期会计有关外，公允价值变动计入当期损益。

被指定为以公允价值计量且其变动计入当期损益的金融负债，该负债由本公司自身信用风险变动引起的公允价值变动计入其他综合收益，且终止确认该负债时，计入其他综合收益的自身信用风

险变动引起的其公允价值累计变动额转入留存收益。其余公允价值变动计入当期损益。若按上述方式对该等金融负债的自身信用风险变动的影响进行处理会造成或扩大损益中的会计错配的，本公司将该金融负债的全部利得或损失（包括企业自身信用风险变动的影响金额）计入当期损益。

②其他金融负债

除金融资产转移不符合终止确认条件或继续涉入被转移金融资产所形成的金融负债、财务担保合同外的其他金融负债分类为以摊余成本计量的金融负债，按摊余成本进行后续计量，终止确认或摊销产生的利得或损失计入当期损益。

（3）金融资产转移的确认依据和计量方法

满足下列条件之一的金融资产，予以终止确认：① 收取该金融资产现金流量的合同权利终止；② 该金融资产已转移，且将金融资产所有权上几乎所有的风险和报酬转移给转入方；③ 该金融资产已转移，虽然企业既没有转移也没有保留金融资产所有权上几乎所有的风险和报酬，但是放弃了对该金融资产的控制。

若企业既没有转移也没有保留金融资产所有权上几乎所有的风险和报酬，且未放弃对该金融资产的控制的，则按照继续涉入所转移金融资产的程度确认有关金融资产，并相应确认有关负债。继续涉入所转移金融资产的程度，是指该金融资产价值变动使企业面临的风险水平。

金融资产整体转移满足终止确认条件的，将所转移金融资产的账面价值及因转移而收到的对价与原计入其他综合收益的公允价值变动累计额之和的差额计入当期损益。

金融资产部分转移满足终止确认条件的，将所转移金融资产的账面价值在终止确认及未终止确认部分之间按其相对的公允价值进行分摊，并将因转移而收到的对价与应分摊至终止确认部分的原计入其他综合收益的公允价值变动累计额之和与分摊的前述账面金额之差额计入当期损益。

本公司对采用附追索权方式出售的金融资产，或将持有的金融资产背书转让，需确定该金融资产所有权上几乎所有的风险和报酬是否已经转移。已将该金融资产所有权上几乎所有的风险和报酬转移给转入方的，终止确认该金融资产；保留了金融资产所有权上几乎所有的风险和报酬的，不终止确认该金融资产；既没有转移也没有保留金融资产所有权上几乎所有的风险和报酬的，则继续判断企业是否对该资产保留了控制，并根据前面各段所述的原则进行会计处理。

（4）金融负债的终止确认

金融负债（或其一部分）的现时义务已经解除的，本公司终止确认该金融负债（或该部分金融负债）。本公司（借入方）与借出方签订协议，以承担新金融负债的方式替换原金融负债，且新金融负债与原金融负债的合同条款实质上不同的，终止确认原金融负债，同时确认一项新金融负债。本公司对原金融负债（或其一部分）的合同条款作出实质性修改的，终止确认原金融负债，同时按照修改后的条款确认一项新金融负债。

金融负债（或其一部分）终止确认的，本公司将其账面价值与支付的对价（包括转出的非现金资产或承担的负债）之间的差额，计入当期损益。

（5）金融资产和金融负债的抵销

当本公司具有抵销已确认金额的金融资产和金融负债的法定权利，且该种法定权利是当前可执行的，同时本公司计划以净额结算或同时变现该金融资产和清偿该金融负债时，金融资产和金融负债以相互抵销后的净额在资产负债表内列示。除此以外，金融资产和金融负债在资产负债表内分别列示，不予相互抵销。

(6) 金融资产和金融负债的公允价值确定方法

公允价值，是指市场参与者在计量日发生的有序交易中，出售一项资产所能收到或者转移一项负债所需支付的价格。金融工具存在活跃市场的，本公司采用活跃市场中的报价确定其公允价值。活跃市场中的报价是指易于定期从交易所、经纪商、行业协会、定价服务机构等获得的价格，且代表了在公平交易中实际发生的市场交易的价格。金融工具不存在活跃市场的，本公司采用估值技术确定其公允价值。估值技术包括参考熟悉情况并自愿交易的各方最近进行的市场交易中使用的价格、参照实质上相同的其他金融工具当前的公允价值、现金流量折现法和期权定价模型等。在估值时，公司采用在当前情况下适用并且有足够可利用数据和其他信息支持的估值技术，选择与市场参与者在相关资产或负债的交易中所考虑的资产或负债特征相一致的输入值，并尽可能优先使用相关可观察输入值。在相关可观察输入值无法取得或取得不切实可行的情况下，使用不可输入值。

(7) 权益工具

权益工具是指能证明拥有本公司在扣除所有负债后的资产中的剩余权益的合同。本公司发行（含再融资）、回购、出售或注销权益工具作为权益的变动处理，与权益性交易相关的交易费用从权益中扣减。本公司不确认权益工具的公允价值变动。

本公司权益工具在存续期间分派股利（含分类为权益工具的工具所产生的“利息”）的，作为利润分配处理。

10、金融资产减值

本公司需确认减值损失的金融资产系以摊余成本计量的金融资产、以公允价值计量且其变动计入其他综合收益的债务工具投资，主要包括应收票据、应收账款、其他应收款、债权投资、其他债权投资、长期应收款等。此外，对部分财务担保合同，也按照本部分所述会计政策计提减值准备和确认信用减值损失。

(1) 减值准备的确认方法

本公司以预期信用损失为基础，对上述各项目按照其适用的预期信用损失计量方法（一般方法或简化方法）计提减值准备并确认信用减值损失。

信用损失，是指本公司按照原实际利率折现的、根据合同应收的所有合同现金流量与预期收取的所有现金流量之间的差额，即全部现金短缺的现值。其中，对于购买或源生的已发生信用减值的金融资产，本公司按照该金融资产经信用调整的实际利率折现。

预期信用损失计量的一般方法是指，本公司在每个资产负债表日评估金融资产的信用风险自初始确认后是否已经显著增加，如果信用风险自初始确认后已显著增加，本公司按照相当于整个存续期内预期信用损失的金额计量损失准备；如果信用风险自初始确认后未显著增加，本公司按照相当

于未来 12 个月内预期信用损失的金额计量损失准备。本公司在评估预期信用损失时，考虑所有合理且有依据的信息，包括前瞻性信息。

(2) 信用风险自初始确认后是否显著增加的判断标准

如果某项金融资产在资产负债表日确定的预计存续期内的违约概率显著高于在初始确认时确定的预计存续期内的违约概率，则表明该项金融资产的信用风险显著增加。除特殊情况外，本公司采用未来 12 个月内发生的违约风险的变化作为整个存续期内发生违约风险变化的合理估计，来确定自初始确认后信用风险是否显著增加。

本公司在评估信用风险是否显著增加时会考虑如下因素：

- 1) 债务人经营成果实际或预期是否发生显著变化；
- 2) 债务人所处的监管、经济或技术环境是否发生显著不利变化；
- 3) 作为债务抵押的担保物价值或第三方提供的担保或信用增级质量是否发生显著变化，这些变化预期将降低债务人按合同规定期限还款的经济动机或者影响违约概率；
- 4) 债务人预期表现和还款行为是否发生显著变化；
- 5) 本公司对金融工具信用管理方法是否发生变化等。

于资产负债表日，若本公司判断金融工具只具有较低的信用风险，则本公司假定该金融工具的信用风险自初始确认后并未显著增加。如果金融工具的违约风险较低，借款人在短期内履行其合同现金流量义务的能力很强，并且即使较长时期内经济形势和经营环境存在不利变化但未必一定降低借款人履行其合同现金义务，则该金融工具被视为具有较低的信用风险。

(3) 已发生信用减值的金融资产的判断标准

当对金融资产预期未来现金流量具有不利影响的一项或多项事件发生时，该金融资产成为已发生信用减值的金融资产。金融资产已发生信用减值的证据包括下列可观察信息：

- 1) 发行方或债务人发生重大财务困难；
- 2) 债务人违反合同，如偿付利息或本金违约或逾期等；
- 3) 债权人出于与债务人财务困难有关的经济或合同考虑，给予债务人在任何其他情况下都不会做出的让步；
- 4) 债务人很可能破产或进行其他财务重组；
- 5) 发行方或债务人财务困难导致该金融资产的活跃市场消失；
- 6) 以大幅折扣购买或源生一项金融资产，该折扣反映了发生信用损失的事实。

金融资产发生信用减值，有可能是多个事件的共同作用所致，未必是可单独识别的事件所致。

(4) 以组合为基础评估预期信用风险的组合方法

本公司对信用风险显著不同的金融资产单项评价信用风险，如：应收关联方款项；与对方存在争议或涉及诉讼、仲裁的应收款项；已有明显迹象表明债务人很可能无法履行还款义务的应收款项等。

除了单项评估信用风险的金融资产外，本公司基于共同风险特征将金融资产划分为不同的组

别，本公司采用的共同信用风险特征包括：金融工具类型、信用风险评级、账龄组合、逾期账龄组合、合同结算周期、债务人所处行业等，在组合的基础上评估信用风险。

(5) 金融资产减值的会计处理方法

期末，本公司计算各类金融资产的预计信用损失，如果该预计信用损失大于其当前减值准备的账面金额，将其差额确认为减值损失；如果小于当前减值准备的账面金额，则将差额确认为减值利得。

(6) 各类金融资产信用损失的确定方法

① 应收票据

本公司对于应收票据按照相当于整个存续期内的预期信用损失金额计量损失准备。基于应收票据的信用风险特征，将其划分为不同组合：

项 目	确定组合的依据
银行承兑汇票	承兑人为信用风险较小的银行
商业承兑汇票	本组合以商业承兑汇票的账龄作为信用风险特征。

② 应收账款及合同资产

对于不含重大融资成分的应收款项及合同资产，本公司按照相当于整个存续期内的预期信用损失金额计量损失准备。

对于包含重大融资成分的应收款项及合同资产，本公司选择始终按照相当于存续期内预期信用损失的金额计量损失准备。

除了单项评估信用风险的应收账款及合同资产外，基于其信用风险特征，将其划分为不同组合：

项 目	确定组合的依据
账龄组合	本组合以应收款项及合同资产的账龄作为信用风险特征。

③ 其他应收款

本公司依据其他应收款信用风险自初始确认后是否已经显著增加，采用相当于未来 12 个月内、或整个存续期的预期信用损失的金额计量减值损失。除了单项评估信用风险的其他应收款外，基于其信用风险特征，将其划分为不同组合：

项 目	确定组合的依据
组合 1	本组合为日常经常活动中应收取的各类押金、代垫款、质保金等应收款项。
组合 2	本组合为日常经常活动中职工备用金
组合 3	本组合为日常经常活动中其他款项

④ 长期应收款

本公司依据其信用风险自初始确认后是否已经显著增加，采用相当于未来 12 个月内、或整个存续期的预期信用损失的金额计量长期应收款减值损失。除了单项评估信用风险的长期应收款外，基于其信用风险特征，将其划分为不同组合：

项 目	确定组合的依据
组合 1	本组合以账龄作为信用风险特征。

11、应收款项融资

分类为以公允价值计量且其变动计入其他综合收益的应收票据和应收账款，自取得起期限在一年内（含一年）的部分，列示为应收款项融资；自取得起期限在一年以上的，列示为其他债权投资。其相关会计政策参见本附注四、9“金融工具”及附注四、10“金融资产减值”。

12、存货

（1）存货的分类

存货主要包括原材料、库存商品（产成品）、在产品等。

（2）存货取得和发出的计价方法

存货在取得时按实际成本计价，存货成本包括采购成本、加工成本和其他成本。领用和发出时按加权平均法计价。

（3）存货可变现净值的确认和跌价准备的计提方法

可变现净值是指在日常活动中，存货的估计售价减去至完工时估计将要发生的成本、估计的销售费用以及相关税费后的金额。在确定存货的可变现净值时，以取得的确凿证据为基础，同时考虑持有存货的目的以及资产负债表日后事项的影响。

在资产负债表日，存货按照成本与可变现净值孰低计量。当其可变现净值低于成本时，提取存货跌价准备。存货跌价准备通常按单个存货项目的成本高于其可变现净值的差额提取。对于数量繁多、单价较低的存货，按存货类别计提存货跌价准备；对在同一地区生产和销售的产品系列相关、具有相同或类似最终用途或目的，且难以与其他项目分开计量的存货，可合并计提存货跌价准备。

计提存货跌价准备后，如果以前减记存货价值的影响因素已经消失，导致存货的可变现净值高于其账面价值的，在原已计提的存货跌价准备金额内予以转回，转回的金额计入当期损益。

（4）存货的盘存制度为永续盘存制。

（5）低值易耗品和包装物的摊销方法

低值易耗品于领用时按一次摊销法摊销；

包装物于领用时按一次摊销法摊销。

13、合同资产

本公司将客户尚未支付合同对价，但本公司已经依据合同履行了履约义务，且不属于无条件（即仅取决于时间流逝）向客户收款的权利，在资产负债表中列示为合同资产。同一合同下的合同资产和合同负债以净额列示，不同合同下的合同资产和合同负债不予抵销。

合同资产预期信用损失的确定方法和会计处理方法参见附注四、10、金融资产减值。

14、持有待售资产和处置组

本公司若主要通过出售（包括具有商业实质的非货币性资产交换，下同）而非持续使用一项非流动资产或处置组收回其账面价值的，则将其划分为持有待售类别。具体标准为同时满足以下条件：

某项非流动资产或处置组根据类似交易中出售此类资产或处置组的惯例，在当前状况下即可立即出售；本公司已经就出售计划作出决议且获得确定的购买承诺；预计出售将在一年内完成。其中，处置组是指在一项交易中作为整体通过出售或其他方式一并处置的一组资产，以及在该交易中转让的与这些资产直接相关的负债。处置组所属的资产组或资产组组合按照《企业会计准则第 8 号——资产减值》分摊了企业合并中取得的商誉的，该处置组应当包含分摊至处置组的商誉。

本公司初始计量或在资产负债表日重新计量划分为持有待售的非流动资产和处置组时，其账面价值高于公允价值减去出售费用后的净额的，将账面价值减记至公允价值减去出售费用后的净额，减记的金额确认为资产减值损失，计入当期损益，同时计提持有待售资产减值准备。对于处置组，所确认的资产减值损失先抵减处置组中商誉的账面价值，再按比例抵减该处置组内适用《企业会计准则第 42 号——持有待售的非流动资产、处置组和终止经营》（以下简称“持有待售准则”）的计量规定的各项非流动资产的账面价值。后续资产负债表日持有待售的处置组公允价值减去出售费用后的净额增加的，以前减记的金额应当予以恢复，并在划分为持有待售类别后适用持有待售准则计量规定的非流动资产确认的资产减值损失金额内转回，转回金额计入当期损益，并根据处置组中除商誉外适用持有待售准则计量规定的各项非流动资产账面价值所占比重按比例增加其账面价值；已抵减的商誉账面价值，以及适用持有待售准则计量规定的非流动资产在划分为持有待售类别前确认的资产减值损失不得转回。

持有待售的非流动资产或处置组中的非流动资产不计提折旧或摊销，持有待售的处置组中负债的利息和其他费用继续予以确认。

非流动资产或处置组不再满足持有待售类别的划分条件时，本公司不再将其继续划分为持有待售类别或将非流动资产从持有待售的处置组中移除，并按照以下两者孰低计量：（1）划分为持有待售类别前的账面价值，按照假定不划分为持有待售类别情况下本应确认的折旧、摊销或减值等进行调整后的金额；（2）可收回金额。

15、长期股权投资

本部分所指的长期股权投资是指本公司对被投资单位具有控制、共同控制或重大影响的长期股权投资。本公司对被投资单位不具有控制、共同控制或重大影响的长期股权投资，作为以公允价值计量且其变动计入当期损益的金融资产核算，其中如果属于非交易性的，本公司在初始确认时可选择将其指定为以公允价值计量且其变动计入其他综合收益的金融资产核算，其会计政策详见附注四、9“金融工具”。

共同控制，是指本公司按照相关约定对某项安排所共有的控制，并且该安排的相关活动必须经过分享控制权的参与方一致同意后才能决策。重大影响，是指本公司对被投资单位的财务和经营政策有参与决策的权力，但并不能够控制或者与其他方一起共同控制这些政策的制定。

（1）投资成本的确定

对于同一控制下的企业合并取得的长期股权投资，在合并日按照被合并方【股东权益/所有者权益】在最终控制方合并财务报表中的账面价值的份额作为长期股权投资的初始投资成本。长期股

股权投资初始投资成本与支付的现金、转让的非现金资产以及所承担债务账面价值之间的差额，调整资本公积；资本公积不足冲减的，调整留存收益。以发行权益性证券作为合并对价的，在合并日按照被合并方【股东权益/所有者权益】在最终控制方合并财务报表中的账面价值的份额作为长期股权投资的初始投资成本，按照发行股份的面值总额作为股本，长期股权投资初始投资成本与所发行股份面值总额之间的差额，调整资本公积；资本公积不足冲减的，调整留存收益。通过多次交易分步取得同一控制下被合并方的股权，最终形成同一控制下企业合并的，应分别是否属于“一揽子交易”进行处理：属于“一揽子交易”的，将各项交易作为一项取得控制权的交易进行会计处理。不属于“一揽子交易”的，在合并日按照应享有被合并方【股东权益/所有者权益】在最终控制方合并财务报表中的账面价值的份额作为长期股权投资的初始投资成本，长期股权投资初始投资成本与达到合并前的长期股权投资账面价值加上合并日进一步取得股份新支付对价的账面价值之和的差额，调整资本公积；资本公积不足冲减的，调整留存收益。合并日之前持有的股权投资因采用权益法核算或作为以公允价值计量且其变动计入其他综合收益的金融资产而确认的其他综合收益，暂不进行会计处理。

对于非同一控制下的企业合并取得的长期股权投资，在购买日按照合并成本作为长期股权投资的初始投资成本，合并成本包括购买方付出的资产、发生或承担的负债、发行的权益性证券的公允价值之和。通过多次交易分步取得被购买方的股权，最终形成非同一控制下的企业合并的，应分别是否属于“一揽子交易”进行处理：属于“一揽子交易”的，将各项交易作为一项取得控制权的交易进行会计处理。不属于“一揽子交易”的，按照原持有被购买方的股权投资账面价值加上新增投资成本之和，作为改按成本法核算的长期股权投资的初始投资成本。原持有的股权采用权益法核算的，相关其他综合收益暂不进行会计处理。

合并方或购买方为企业合并发生的审计、法律服务、评估咨询等中介费用以及其他相关管理费用，于发生时计入当期损益。

除企业合并形成的长期股权投资外的其他股权投资，按成本进行初始计量，该成本视长期股权投资取得方式的不同，分别按照本公司实际支付的现金购买价款、本公司发行的权益性证券的公允价值、投资合同或协议约定的价值、非货币性资产交换交易中换出资产的公允价值或原账面价值、该项长期股权投资自身的公允价值等方式确定。与取得长期股权投资直接相关的费用、税金及其他必要支出也计入投资成本。对于因【追加投资】能够对被投资单位实施重大影响或实施共同控制但不构成控制的，长期股权投资成本为按照《企业会计准则第 22 号——金融工具确认和计量》确定的原持有股权投资的公允价值加上新增投资成本之和。

（2）后续计量及损益确认方法

对被投资单位具有共同控制（构成共同经营者除外）或重大影响的长期股权投资，采用权益法核算。此外，公司财务报表采用成本法核算能够对被投资单位实施控制的长期股权投资。

① 成本法核算的长期股权投资

采用成本法核算时，长期股权投资按初始投资成本计价，追加或收回投资调整长期股权投资的

成本。除取得投资时实际支付的价款或者对价中包含的已宣告但尚未发放的现金股利或者利润外，当期投资收益按照享有被投资单位宣告发放的现金股利或利润确认。

② 权益法核算的长期股权投资

采用权益法核算时，长期股权投资的初始投资成本大于投资时应享有被投资单位可辨认净资产公允价值份额的，不调整长期股权投资的初始投资成本；初始投资成本小于投资时应享有被投资单位可辨认净资产公允价值份额的，其差额计入当期损益，同时调整长期股权投资的成本。

采用权益法核算时，按照应享有或应分担的被投资单位实现的净损益和其他综合收益的份额，分别确认投资收益和其他综合收益，同时调整长期股权投资的账面价值；按照被投资单位宣告分派的利润或现金股利计算应享有的部分，相应减少长期股权投资的账面价值；对于被投资单位除净损益、其他综合收益和利润分配以外所有者权益的其他变动，调整长期股权投资的账面价值并计入资本公积。在确认应享有被投资单位净损益的份额时，以取得投资时被投资单位各项可辨认资产等的公允价值为基础，对被投资单位的净利润进行调整后确认。被投资单位采用的会计政策及会计期间与本公司不一致的，按照本公司的会计政策及会计期间对被投资单位的财务报表进行调整，并据以确认投资收益和其他综合收益。对于本公司与联营企业及合营企业之间发生的交易，投出或出售的资产不构成业务的，未实现内部交易损益按照享有的比例计算归属于本公司的部分予以抵销，在此基础上确认投资损益。但本公司与被投资单位发生的未实现内部交易损失，属于所转让资产减值损失的，不予以抵销。本公司向合营企业或联营企业投出的资产构成业务的，投资方因此取得长期股权投资但未取得控制权的，以投出业务的公允价值作为新增长期股权投资的初始投资成本，初始投资成本与投出业务的账面价值之差，全额计入当期损益。本公司向合营企业或联营企业出售的资产构成业务的，取得的对价与业务的账面价值之差，全额计入当期损益。本公司自联营企业及合营企业购入的资产构成业务的，按《企业会计准则第 20 号——企业合并》的规定进行会计处理，全额确认与交易相关的利得或损失。

在确认应分担被投资单位发生的净亏损时，以长期股权投资的账面价值和其他实质上构成对被投资单位净投资的长期权益减记至零为限。此外，如本公司对被投资单位负有承担额外损失的义务，则按预计承担的义务确认预计负债，计入当期投资损失。被投资单位以后期间实现净利润的，本公司在收益分享额弥补未确认的亏损分担额后，恢复确认收益分享额。

对于本公司首次执行新会计准则之前已经持有的对联营企业和合营企业的长期股权投资，如存在与该投资相关的股权投资借方差额，按原剩余期限直线摊销的金额计入当期损益。

③ 收购少数股权

在编制合并财务报表时，因购买少数股权新增的长期股权投资与按照新增持股比例计算应享有子公司自购买日（或合并日）开始持续计算的净资产份额之间的差额，调整资本公积，资本公积不足冲减的，调整留存收益。

④ 处置长期股权投资

在合并财务报表中，母公司在不丧失控制权的情况下部分处置对子公司的长期股权投资，处置

价款与处置长期股权投资相对应享有子公司净资产的差额计入股东权益；母公司部分处置对子公司的长期股权投资导致丧失对子公司控制权的，按本附注四、5、（2）“合并财务报表编制的方法”中所述的相关会计政策处理。

其他情形下的长期股权投资处置，对于处置的股权，其账面价值与实际取得价款的差额，计入当期损益。

采用权益法核算的长期股权投资，处置后的剩余股权仍采用权益法核算的，在处置时将原计入股东权益的其他综合收益部分按相应的比例采用与被投资单位直接处置相关资产或负债相同的基础进行会计处理。因被投资方除净损益、其他综合收益和利润分配以外的其他所有者权益变动而确认的所有者权益，按比例结转入当期损益。

采用成本法核算的长期股权投资，处置后剩余股权仍采用成本法核算的，其在取得对被投资单位的控制之前因采用权益法核算或金融工具确认和计量准则核算而确认的其他综合收益，采用与被投资单位直接处置相关资产或负债相同的基础进行会计处理，并按比例结转当期损益；因采用权益法核算而确认的被投资单位净资产中除净损益、其他综合收益和利润分配以外的其他所有者权益变动按比例结转当期损益。

本公司因处置部分股权投资丧失了对被投资单位的控制的，在编制个别财务报表时，处置后的剩余股权能够对被投资单位实施共同控制或施加重大影响的，改按权益法核算，并对该剩余股权视同自取得时即采用权益法核算进行调整；处置后的剩余股权不能对被投资单位实施共同控制或施加重大影响的，改按金融工具确认和计量准则的有关规定进行会计处理，其在丧失控制之日的公允价值与账面价值之间的差额计入当期损益。对于本公司取得对被投资单位的控制之前，因采用权益法核算或金融工具确认和计量准则核算而确认的其他综合收益，在丧失对被投资单位控制时采用与被投资单位直接处置相关资产或负债相同的基础进行会计处理，因采用权益法核算而确认的被投资单位净资产中除净损益、其他综合收益和利润分配以外的其他所有者权益变动在丧失对被投资单位控制时结转入当期损益。其中，处置后的剩余股权采用权益法核算的，其他综合收益和其他所有者权益按比例结转；处置后的剩余股权改按金融工具确认和计量准则进行会计处理的，其他综合收益和其他所有者权益全部结转。

本公司因处置部分股权投资丧失了对被投资单位的共同控制或重大影响的，处置后的剩余股权改按金融工具确认和计量准则核算，其在丧失共同控制或重大影响之日的公允价值与账面价值之间的差额计入当期损益。原股权投资因采用权益法核算而确认的其他综合收益，在终止采用权益法核算时采用与被投资单位直接处置相关资产或负债相同的基础进行会计处理，因被投资方除净损益、其他综合收益和利润分配以外的其他所有者权益变动而确认的所有者权益，在终止采用权益法时全部转入当期投资收益。

本公司通过多次交易分步处置对子公司股权投资直至丧失控制权，如果上述交易属于一揽子交易的，将各项交易作为一项处置子公司股权投资并丧失控制权的交易进行会计处理，在丧失控制权之前每一次处置价款与所处置的股权对应的长期股权投资账面价值之间的差额，先确认为其他综合

收益，到丧失控制权时再一并转入丧失控制权的当期损益。

16、投资性房地产

投资性房地产是指为赚取租金或资本增值，或两者兼有而持有的房地产。包括已出租的土地使用权、持有并准备增值后转让的土地使用权、已出租的建筑物等。

投资性房地产按成本进行初始计量。与投资性房地产有关的后续支出，如果与该资产有关的经济利益很可能流入且其成本能可靠地计量，则计入投资性房地产成本。其他后续支出，在发生时计入当期损益。

本公司采用成本模式对投资性房地产进行后续计量，并按照与房屋建筑物或土地使用权一致的政策进行折旧或摊销。

投资性房地产的减值测试方法和减值准备计提方法详见附注四、22“长期资产减值”。

自用房地产或存货转换为投资性房地产或投资性房地产转换为自用房地产时，按转换前的账面价值作为转换后的入账价值。

当投资性房地产被处置、或者永久退出使用且预计不能从其处置中取得经济利益时，终止确认该项投资性房地产。投资性房地产出售、转让、报废或毁损的处置收入扣除其账面价值和相关税费后计入当期损益。

17、固定资产

(1) 固定资产确认条件

固定资产是指为生产商品、提供劳务、出租或经营管理而持有的，使用寿命超过一个会计年度的有形资产。固定资产仅在与其有关的经济利益很可能流入本公司，且其成本能够可靠地计量时才予以确认。固定资产按成本并考虑预计弃置费用因素的影响进行初始计量。

(2) 各类固定资产的折旧方法

固定资产从达到预定可使用状态的次月起，采用年限平均法在使用寿命内计提折旧。各类固定资产的使用寿命、预计净残值和年折旧率如下：

类别	折旧方法	折旧年限（年）	残值率（%）	年折旧率（%）
房屋及建筑物	年限平均法	20	5	4.75
机器设备	年限平均法	10	5	9.50
运输设备	年限平均法	5	5	19.00
电子设备及其他	年限平均法	5	5	19.00

预计净残值是指假定固定资产预计使用寿命已满并处于使用寿命终了时的预期状态，本公司目前从该项资产处置中获得的扣除预计处置费用后的金额。

(3) 固定资产的减值测试方法及减值准备计提方法

固定资产的减值测试方法和减值准备计提方法详见附注四、22“长期资产减值”。

(4) 其他说明

与固定资产有关的后续支出，如果与该固定资产有关的经济利益很可能流入且其成本能可靠地

计量，则计入固定资产成本，并终止确认被替换部分的账面价值。除此以外的其他后续支出，在发生时计入当期损益。

当固定资产处于处置状态或预期通过使用或处置不能产生经济利益时，终止确认该固定资产。固定资产出售、转让、报废或毁损的处置收入扣除其账面价值和相关税费后的差额计入当期损益。

本公司至少于年度终了对固定资产的使用寿命、预计净残值和折旧方法进行复核，如发生改变则作为会计估计变更处理。

18、在建工程

在建工程成本按实际工程支出确定，包括在建期间发生的各项工程支出以及其他相关费用等。在建工程在达到预定可使用状态后结转为固定资产。

在建工程的减值测试方法和减值准备计提方法详见附注四、22“长期资产减值”。

19、借款费用

借款费用包括借款利息、折价或溢价的摊销、辅助费用以及因外币借款而发生的汇兑差额等。可直接归属于符合资本化条件的资产的购建或者生产的借款费用，在资产支出已经发生、借款费用已经发生、为使资产达到预定可使用或可销售状态所必要的购建或生产活动已经开始时，开始资本化；构建或者生产的符合资本化条件的资产达到预定可使用状态或者可销售状态时，停止资本化。其余借款费用在发生当期确认为费用。

专门借款当期实际发生的利息费用，减去尚未动用的借款资金存入银行取得的利息收入或进行暂时性投资取得的投资收益后的金额予以资本化；一般借款根据累计资产支出超过专门借款部分的资产支出加权平均数乘以所占用一般借款的资本化率，确定资本化金额。资本化率根据一般借款的加权平均利率计算确定。

资本化期间内，外币专门借款的汇兑差额全部予以资本化；外币一般借款的汇兑差额计入当期损益。

符合资本化条件的资产指需要经过相当长时间的购建或者生产活动才能达到预定可使用或可销售状态的固定资产、投资性房地产和存货等资产。

如果符合资本化条件的资产在购建或生产过程中发生非正常中断、并且中断时间连续超过 3 个月的，暂停借款费用的资本化，直至资产的购建或生产活动重新开始。

20、无形资产

(1) 无形资产

无形资产是指本公司拥有或者控制的没有实物形态的可辨认非货币性资产。

无形资产按成本进行初始计量。与无形资产有关的支出，如果相关的经济利益很可能流入本公司且其成本能可靠地计量，则计入无形资产成本。除此以外的其他项目的支出，在发生时计入当期损益。

取得的土地使用权通常作为无形资产核算。自行开发建造厂房等建筑物，相关的土地使用权支出和建筑物建造成本则分别作为无形资产和固定资产核算。如为外购的房屋及建筑物，则将有关价

款在土地使用权和建筑物之间进行分配，难以合理分配的，全部作为固定资产处理。

使用寿命有限的无形资产自可供使用时起，对其原值在其预计使用寿命内采用直线法分期平均摊销。使用寿命不确定的无形资产不予摊销。

期末，对使用寿命有限的无形资产的使用寿命和摊销方法进行复核，如发生变更则作为会计估计变更处理。此外，还对使用寿命不确定的无形资产的使用寿命进行复核，如果有证据表明该无形资产为企业带来经济利益的期限是可预见的，则估计其使用寿命并按照使用寿命有限的无形资产的摊销政策进行摊销。

（2）研究与开发支出

本公司内部研究开发项目的支出分为研究阶段支出与开发阶段支出。

研究阶段的支出，于发生时计入当期损益。

开发阶段的支出同时满足下列条件的，确认为无形资产，不能满足下述条件的开发阶段的支出计入当期损益：

①完成该无形资产以使其能够使用或出售在技术上具有可行性；

②具有完成该无形资产并使用或出售的意图；

③无形资产产生经济利益的方式，包括能够证明运用该无形资产生产的产品存在市场或无形资产自身存在市场，无形资产将在内部使用的，能够证明其有用性；

④有足够的技术、财务资源和其他资源支持，以完成该无形资产的开发，并有能力使用或出售该无形资产；

⑤归属于该无形资产开发阶段的支出能够可靠地计量。

无法区分研究阶段支出和开发阶段支出的，将发生的研发支出全部计入当期损益。

（3）无形资产的减值测试方法及减值准备计提方法

无形资产的减值测试方法和减值准备计提方法详见附注四、22“长期资产减值”。

21、长期待摊费用

长期待摊费用为已经发生但应由报告期和以后各期负担的分摊期限在一年以上的各项费用。本公司的长期待摊费用主要包括房屋修理费、设备改造支出等。长期待摊费用在预计受益期间按直线法摊销。

22、长期资产减值

对于固定资产、在建工程、使用寿命有限的无形资产、使用权资产、以成本模式计量的投资性房地产及对子公司、合营企业、联营企业的长期股权投资等非流动非金融资产，本公司于资产负债表日判断是否存在减值迹象。如存在减值迹象的，则估计其可收回金额，进行减值测试。商誉、使用寿命不确定的无形资产和尚未达到可使用状态的无形资产，无论是否存在减值迹象，每年均进行减值测试。

减值测试结果表明资产的可收回金额低于其账面价值的，按其差额计提减值准备并计入减值损失。可收回金额为资产的公允价值减去处置费用后的净额与资产预计未来现金流量的现值两者之间

的较高者。资产的公允价值根据公平交易中销售协议价格确定；不存在销售协议但存在资产活跃市场的，公允价值按照该资产的买方出价确定；不存在销售协议和资产活跃市场的，则以可获取的最佳信息为基础估计资产的公允价值。处置费用包括与资产处置有关的法律费用、相关税费、搬运费以及为使资产达到可销售状态所发生的直接费用。资产预计未来现金流量的现值，按照资产在持续使用过程中和最终处置时所产生的预计未来现金流量，选择恰当的折现率对其进行折现后的金额加以确定。资产减值准备按单项资产为基础计算并确认，如果难以对单项资产的可收回金额进行估计的，以该资产所属的资产组确定资产组的可收回金额。资产组是能够独立产生现金流入的最小资产组合。

在财务报表中单独列示的商誉，在进行减值测试时，将商誉的账面价值分摊至预期从企业合并的协同效应中受益的资产组或资产组组合。测试结果表明包含分摊的商誉的资产组或资产组组合的可收回金额低于其账面价值的，确认相应的减值损失。减值损失金额先抵减分摊至该资产组或资产组组合的商誉的账面价值，再根据资产组或资产组组合中除商誉以外的其他各项资产的账面价值所占比重，按比例抵减其他各项资产的账面价值。

上述资产减值损失一经确认，以后期间不予转回价值得以恢复的部分。

23、合同负债

合同负债，是指本公司已收或应收客户对价而应向客户转让商品的义务。如果在本公司向客户转让商品之前，客户已经支付了合同对价或本公司已经取得了无条件收款权，本公司在客户实际支付款项和到期应支付款项孰早时点，将该已收或应收款项列示为合同负债。同一合同下的合同资产和合同负债以净额列示，不同合同下的合同资产和合同负债不予抵销。

24、职工薪酬

本公司职工薪酬主要包括短期职工薪酬、离职后福利、辞退福利。其中：

短期薪酬主要包括工资、奖金、津贴和补贴、职工福利费、医疗保险费、生育保险费、工伤保险费、住房公积金、工会经费和职工教育经费、非货币性福利等。本公司在职工为本公司提供服务的会计期间将实际发生的短期职工薪酬确认为负债，并计入当期损益或相关资产成本。其中非货币性福利按公允价值计量。

离职后福利主要包括基本养老保险、失业保险。离职后福利计划包括设定提存计划。采用设定提存计划的，相应的应缴存金额于发生时计入相关资产成本或当期损益。

在职工劳动合同到期之前解除与职工的劳动关系，或为鼓励职工自愿接受裁减而提出给予补偿的建议，在本公司不能单方面撤回因解除劳动关系计划或裁减建议所提供的辞退福利时，和本公司确认与涉及支付辞退福利的重组相关的成本两者孰早日，确认辞退福利产生的职工薪酬负债，并计入当期损益。但辞退福利预期在年度报告期结束后十二个月不能完全支付的，按照其他长期职工薪酬处理。

职工内部退休计划采用与上述辞退福利相同的原则处理。本公司将自职工停止提供服务日至正常退休日的期间拟支付的内退人员工资和缴纳的社会保险费等，在符合预计负债确认条件时，计入

当期损益（辞退福利）。

本公司向职工提供的其他长期职工福利，符合设定提存计划的，按照设定提存计划进行会计处理，除此之外按照设定受益计划进行会计处理。

25、预计负债

当与或有事项相关的义务同时符合以下条件，确认为预计负债：（1）该义务是本公司承担的现时义务；（2）履行该义务很可能导致经济利益流出；（3）该义务的金额能够可靠地计量。

在资产负债表日，考虑与或有事项有关的风险、不确定性和货币时间价值等因素，按照履行相关现时义务所需支出的最佳估计数对预计负债进行计量。

如果清偿预计负债所需支出全部或部分预期由第三方补偿的，补偿金额在基本确定能够收到时，作为资产单独确认，且确认的补偿金额不超过预计负债的账面价值。

26、股份支付

（1）股份支付的会计处理方法

股份支付是为了获取职工或其他方提供服务而授予权益工具或者承担以权益工具为基础确定的负债的交易。股份支付分为以权益结算的股份支付和以现金结算的股份支付。

①以权益结算的股份支付

用以换取职工提供的服务的权益结算的股份支付，以授予职工权益工具在授予日的公允价值计量。该公允价值的金额在完成等待期内的服务或达到规定业绩条件才可行权的情况下，在等待期内以对可行权权益工具数量的最佳估计为基础，按直线法计算计入相关成本或费用，相应增加资本公积。

在等待期内每个资产负债表日，本公司根据最新取得的可行权职工人数变动等后续信息做出最佳估计，修正预计可行权的权益工具数量。上述估计的影响计入当期相关成本或费用，并相应调整资本公积。

用以换取其他方服务的权益结算的股份支付，如果其他方服务的公允价值能够可靠计量，按照其他方服务在取得日的公允价值计量，如果其他方服务的公允价值不能可靠计量，但权益工具的公允价值能够可靠计量的，按照权益工具在服务取得日的公允价值计量，计入相关成本或费用，相应增加股东权益。

②以现金结算的股份支付

以现金结算的股份支付，按照本公司承担的以股份或其他权益工具为基础确定的负债的公允价值计量。如授予后立即可行权，在授予日计入相关成本或费用，相应增加负债；如须完成等待期内的服务或达到规定业绩条件以后才可行权，在等待期的每个资产负债表日，以对可行权情况的最佳估计为基础，按照本公司承担负债的公允价值金额，将当期取得的服务计入成本或费用，相应增加负债。

在相关负债结算前的每个资产负债表日以及结算日，对负债的公允价值重新计量，其变动计入当期损益。

(2) 修改、终止股份支付计划的相关会计处理

本公司对股份支付计划进行修改时，若修改增加了所授予权益工具的公允价值，按照权益工具公允价值的增加相应确认取得服务的增加。权益工具公允价值的增加是指修改前后的权益工具在修改日的公允价值之间的差额。若修改减少了股份支付公允价值总额或采用了其他不利于职工的方式，则仍继续对取得的服务进行会计处理，视同该变更从未发生，除非本公司取消了部分或全部已授予的权益工具。

在等待期内，如果取消了授予的权益工具，本公司对取消所授予的权益性工具作为加速行权处理，将剩余等待期内应确认的金额立即计入当期损益，同时确认资本公积。职工或其他方能够选择满足非可行权条件但在等待期内未满足的，本公司将其作为授予权益工具的取消处理。

27、优先股、永续债等其他金融工具

(1) 永续债和优先股等的区分

本公司发行的永续债和优先股等金融工具，同时符合以下条件的，作为权益工具：

①该金融工具不包括交付现金或其他金融资产给其他方，或在潜在不利条件下与其他方交换金融资产或金融负债的合同义务；

②如将来须用或可用企业自身权益工具结算该金融工具的，如该金融工具为非衍生工具，则不包括交付可变数量的自身权益工具进行结算的合同义务；如为衍生工具，则本公司只能通过以固定数量的自身权益工具交换固定金额的现金或其他金融资产结算该金融工具。

除按上述条件可归类为权益工具的金融工具以外，本公司发行的其他金融工具应归类为金融负债。

本公司发行的金融工具为复合金融工具的，按照负债成分的公允价值确认为一项负债，按实际收到的金额扣除负债成分的公允价值后的金额，确认为“其他权益工具”。发行复合金融工具发生的交易费用，在负债成分和权益成分之间按照各自占总发行价款的比例进行分摊。

(2) 永续债和优先股等的会计处理方法

归类为金融负债的永续债和优先股等金融工具，其相关利息、股利（或股息）、利得或损失，以及赎回或再融资产生的利得或损失等，除符合资本化条件的借款费用（参见本附注四、19“借款费用”）以外，均计入当期损益。

归类为权益工具的永续债和优先股等金融工具，其发行（含再融资）、回购、出售或注销时，本公司作为权益的变动处理，相关交易费用亦从权益中扣减。本公司对权益工具持有方的分配作为利润分配处理。

本公司不确认权益工具的公允价值变动。

28、收入

(1) 收入确认原则

本公司与客户之间的合同同时满足下列条件时，在客户取得相关商品控制权时确认收入：合同各方已批准该合同并承诺将履行各自义务；合同明确了合同各方与所转让商品或提供劳务相关的权

利和义务；合同有明确的与所转让商品相关的支付条款；合同具有商业实质，即履行该合同将改变本公司未来现金流量的风险、时间分布或金额；本公司因向客户转让商品而有权取得的对价很可能收回。

在合同开始日，本公司识别合同中存在的各单项履约义务，并将交易价格按照各单项履约义务所承诺商品的单独售价的相对比例分摊至各单项履约义务。在确定交易价格时考虑了可变对价、合同中存在的重大融资成分、非现金对价、应付客户对价等因素的影响。

对于合同中的每个单项履约义务，如果满足下列条件之一的，本公司在相关履约时段内按照履约进度将分摊至该单项履约义务的交易价格确认为收入：客户在本公司履约的同时即取得并消耗本公司履约所带来的经济利益；客户能够控制本公司履约过程中在建的商品；本公司履约过程中所产出的商品具有不可替代用途，且本公司在整个合同期间内有权就累计至今已完成的履约部分收取款项。履约进度根据所转让商品的性质采用投入法或产出法确定，当履约进度不能合理确定时，本公司已经发生的成本预计能够得到补偿的，按照已经发生的成本金额确认收入，直到履约进度能够合理确定为止。

如果不满足上述条件之一，则本公司在客户取得相关商品控制权的时点将分摊至该单项履约义务的交易价格确认收入。在判断客户是否已取得商品控制权时，本公司考虑下列迹象：企业就该商品享有现时收款权利，即客户就该商品负有现时付款义务；企业已将该商品的法定所有权转移给客户，即客户已拥有该商品的法定所有权；企业已将该商品实物转移给客户，即客户已实物占有该商品；企业已将该商品所有权上的主要风险和报酬转移给客户，即客户已取得该商品所有权上的主要风险和报酬；客户已接受该商品；其他表明客户已取得商品控制权的迹象。

（2）收入确认具体方法

1) 设备销售

本公司销售商品的业务通常仅包括转让商品的履约义务，本公司在客户取得相关商品控制权时确认收入。

A 国内销售收入

公司开出发货单，仓库发出货物，在客户签收，取得发货单回单或客户验收入库通知单时，按合同或订单约定价格确认销售收入的实现。

B 出口销售收入

公司开出发货单，仓库发出货物，在取得海关出口货物报关单和提货单时，按合同或订单约定出口货物离岸价（FOB，合同或订单约定以非 FOB 价格结算的扣除境外运保佣）确认销售收入的实现。

2) 工程服务

本公司向客户提供的工程总承包服务，因本公司履约过程中所产出的商品具有不可替代用途，且本公司在整个合同期间内有权就累计至今已完成的履约部分收取款项，根据履约进度在一段时间内确认收入。履约进度的确定方法为投入法，具体根据累计已发生的合同成本占合同预计总成本的

比例确定。

29、合同成本

本公司为取得合同发生的增量成本预期能够收回的，作为合同取得成本确认为一项资产。

为履行合同发生的成本不属于《企业会计准则第 14 号——收入（2017 年修订）》之外的其他企业会计准则规范范围且同时满足下列条件的，作为合同履约成本确认为一项资产：①该成本与一份当前或预期取得的合同直接相关，包括直接人工、直接材料、制造费用（或类似费用）、明确由客户承担的成本以及仅因该合同而发生的其他成本；②该成本增加了本集团未来用于履行履约义务的资源；③该成本预期能够收回。

与合同成本有关的资产采用与该资产相关的商品收入确认相同的基础进行摊销，计入当期损益。

30、政府补助

政府补助是指本公司从政府无偿取得货币性资产和非货币性资产，不包括政府以投资者身份并享有相应所有者权益而投入的资本。政府补助分为与资产相关的政府补助和与收益相关的政府补助。政府补助为货币性资产的，按照收到或应收的金额计量。政府补助为非货币性资产的，按照公允价值计量；公允价值不能够可靠取得的，按照名义金额计量。按照名义金额计量的政府补助，直接计入当期损益。

与资产相关的政府补助，确认为递延收益，并在相关资产的使用寿命内按照合理、系统的方法分期计入当期损益。与收益相关的政府补助，用于补偿以后期间的相关成本费用或损失的，确认为递延收益，并在确认相关成本费用或损失的期间计入当期损益；用于补偿已经发生的相关成本费用或损失的，直接计入当期损益。

同时包含与资产相关部分和与收益相关部分的政府补助，区分不同部分分别进行会计处理；难以区分的，将其整体归类为与收益相关的政府补助。

与本公司日常活动相关的政府补助，按照经济业务的实质，计入其他收益或冲减相关成本费用；与日常活动无关的政府补助，计入营业外收支。

已确认的政府补助需要退回时，存在相关递延收益余额的，冲减相关递延收益账面余额，超出部分计入当期损益；属于其他情况的，直接计入当期损益。

31、递延所得税资产/递延所得税负债

（1）当期所得税

资产负债表日，对于当期和以前期间形成的当期所得税负债（或资产），以按照税法规定计算的预期应交纳（或返还）的所得税金额计量。计算当期所得税费用所依据的应纳税所得额系根据有关税法规定对本年度税前会计利润作相应调整后计算得出。

（2）递延所得税资产及递延所得税负债

某些资产、负债项目的账面价值与其计税基础之间的差额，以及未作为资产和负债确认但按照税法规定可以确定其计税基础的项目的账面价值与计税基础之间的差额产生的暂时性差异，采用资

产负债表债务法确认递延所得税资产及递延所得税负债。

与商誉的初始确认有关，以及与既不是企业合并、发生时也不影响会计利润和应纳税所得额（或可抵扣亏损）的交易中产生的资产或负债的初始确认有关的应纳税暂时性差异，不予确认有关的递延所得税负债。此外，对与子公司、联营企业及合营企业投资相关的应纳税暂时性差异，如果本公司能够控制暂时性差异转回的时间，而且该暂时性差异在可预见的未来很可能不会转回，也不予确认有关的递延所得税负债。除上述例外情况，本公司确认其他所有应纳税暂时性差异产生的递延所得税负债。

与既不是企业合并、发生时也不影响会计利润和应纳税所得额（或可抵扣亏损）的交易中产生的资产或负债的初始确认有关的可抵扣暂时性差异，不予确认有关的递延所得税资产。此外，对与子公司、联营企业及合营企业投资相关的可抵扣暂时性差异，如果暂时性差异在可预见的未来不是很可能转回，或者未来不是很可能获得用来抵扣可抵扣暂时性差异的应纳税所得额，不予确认有关的递延所得税资产。除上述例外情况，本公司以很可能取得用来抵扣可抵扣暂时性差异的应纳税所得额为限，确认其他可抵扣暂时性差异产生的递延所得税资产。

对于能够结转以后年度的可抵扣亏损和税款抵减，以很可能获得用来抵扣可抵扣亏损和税款抵减的未来应纳税所得额为限，确认相应的递延所得税资产。

资产负债表日，对于递延所得税资产和递延所得税负债，根据税法规定，按照预期收回相关资产或清偿相关负债期间的适用税率计量。

于资产负债表日，对递延所得税资产的账面价值进行复核，如果未来很可能无法获得足够的应纳税所得额用以抵扣递延所得税资产的利益，则减记递延所得税资产的账面价值。在很可能获得足够的应纳税所得额时，减记的金额予以转回。

（3）所得税费用

所得税费用包括当期所得税和递延所得税。

除确认为其他综合收益或直接计入股东权益的交易和事项相关的当期所得税和递延所得税计入其他综合收益或股东权益，以及企业合并产生的递延所得税调整商誉的账面价值外，其余当期所得税和递延所得税费用或收益计入当期损益。

（4）所得税的抵销

当拥有以净额结算的法定权利，且意图以净额结算或取得资产、清偿负债同时进行，本公司当期所得税资产及当期所得税负债以抵销后的净额列报。

当拥有以净额结算当期所得税资产及当期所得税负债的法定权利，且递延所得税资产及递延所得税负债是与同一税收征管部门对同一纳税主体征收的所得税相关或者是对不同的纳税主体相关，但在未来每一具有重要性的递延所得税资产及负债转回的期间内，涉及的纳税主体意图以净额结算当期所得税资产和负债或是同时取得资产、清偿负债时，本公司递延所得税资产及递延所得税负债以抵销后的净额列报。

32、租赁

租赁是指本公司让渡或取得了在一定期间内控制一项或多项已识别资产使用的权利以换取或支付对价的合同。在一项合同开始日，本公司评估合同是否为租赁或包含租赁。

(1) 本公司作为承租人

本公司租赁资产的类别主要为房屋建筑物、运输设备。

①初始计量

在租赁期开始日，本公司将可在租赁期内使用租赁资产的权利确认为使用权资产，将尚未支付的租赁付款额的现值确认为租赁负债，短期租赁和低价值资产租赁除外。在计算租赁付款额的现值时，本公司采用租赁内含利率作为折现率；无法确定租赁内含利率的，采用承租人增量借款利率作为折现率。

②后续计量

本公司自租赁期开始的当月对使用权资产计提折旧，能够合理确定租赁期届满时取得租赁资产所有权的，本公司在租赁资产剩余使用寿命内计提折旧。无法合理确定租赁期届满时能够取得租赁资产所有权的，本公司在租赁期与租赁资产剩余使用寿命两者孰短的期间内计提折旧。

对于租赁负债，本公司按照固定的周期性利率计算其在租赁期内各期间的利息费用，计入当期损益或计入相关资产成本。未纳入租赁负债计量的可变租赁付款额在实际发生时计入当期损益或相关资产成本。

租赁期开始日后，当实质固定付款额发生变动、担保余值预计的应付金额发生变化、用于确定租赁付款额的指数或比率发生变动、购买选择权、续租选择权或终止选择权的评估结果或实际行权情况发生变化时，本公司按照变动后的租赁付款额的现值重新计量租赁负债，并相应调整使用权资产的账面价值。使用权资产账面价值已调减至零，但租赁负债仍需进一步调减的，本公司将剩余金额计入当期损益。

③短期租赁和低价值资产租赁

对于短期租赁（在租赁开始日租赁期不超过 12 个月的租赁）和低价值资产租赁，本公司采取简化处理方法，不确认使用权资产和租赁负债，而在租赁期内各个期间按照直线法或其他系统合理的方法将租赁付款额计入相关资产成本或当期损益。

④租赁变更

租赁发生变更且同时符合下列条件的，本公司将该租赁变更作为一项单独租赁进行会计处理：

- 该租赁变更通过增加一项或多项租赁资产的使用权而扩大了租赁范围；
- 增加的对价与租赁范围扩大部分的单独价格按该合同情况调整后的金额相当。

租赁变更未作为一项单独租赁进行会计处理的，（除新冠肺炎疫情直接引发的合同变更采用简化方法外，）在租赁变更生效日，本公司重新分摊变更后合同的对价，重新确定租赁期，并按照变更后租赁付款额和修订后的折现率计算的现值重新计量租赁负债。

租赁变更导致租赁范围缩小或租赁期缩短的，本公司相应调减使用权资产的账面价值，并将部分终止或完全终止租赁的相关利得或损失计入当期损益。其他租赁变更导致租赁负债重新计量的，

本公司相应调整使用权资产的账面价值。

(2) 本公司作为出租人

本公司在租赁开始日，基于交易的实质，将租赁分为融资租赁和经营租赁。融资租赁是指实质上转移了与租赁资产所有权有关的几乎全部风险和报酬的租赁。经营租赁是指除融资租赁以外的其他租赁。

①经营租赁

本公司采用直线法将经营租赁的租赁收款额确认为租赁期内各期间的租金收入。与经营租赁有关的未计入租赁收款额的可变租赁付款额，于实际发生时计入当期损益。

②融资租赁

于租赁期开始日，本公司确认应收融资租赁款，并终止确认融资租赁资产。应收融资租赁款以租赁投资净额（未担保余值和租赁期开始日尚未收到的租赁收款额按照租赁内含利率折现的现值之和）进行初始计量，并按照固定的周期性利率计算确认租赁期内的利息收入。本公司取得的未纳入租赁投资净额计量的可变租赁付款额在实际发生时计入当期损益。

③租赁变更

经营租赁发生变更的，本公司自变更生效日起将其作为一项新租赁进行会计处理，与变更前租赁有关的预收或应收租赁收款额视为新租赁的收款额。

融资租赁发生变更且同时符合下列条件的，本公司将该变更作为一项单独租赁进行会计处理：

- 该变更通过增加一项或多项租赁资产的使用权而扩大了租赁范围；
- 增加的对价与租赁范围扩大部分的单独价格按该合同情况调整后的金额相当。

融资租赁的变更未作为一项单独租赁进行会计处理的，本公司分下列情形对变更后的租赁进行处理：

- 假如变更在租赁开始日生效，该租赁会被分类为经营租赁的，本公司自租赁变更生效日开始将其作为一项新租赁进行会计处理，并以租赁变更生效日前的租赁投资净额作为租赁资产的账面价值；

- 假如变更在租赁开始日生效，该租赁会被分类为融资租赁的，本公司按照《企业会计准则第 22 号——金融工具确认和计量》关于修改或重新议定合同的规定进行会计处理。

33、其他重要的会计政策和会计估计

(1) 终止经营

终止经营，是指满足下列条件之一的、能够单独区分且已被本公司处置或划分为持有待售类别的组成部分：①该组成部分代表一项独立的主要业务或一个单独的主要经营地区；②该组成部分是拟对一项独立的主要业务或一个单独的主要经营地区进行处置的一项相关联计划的一部分；③该组成部分是专为了转售而取得的子公司。

终止经营的会计处理方法参见本附注四、14“持有待售资产和处置组”相关描述。

(2) 套期会计

①套期保值的分类

A 公允价值套期，是指对已确认资产或负债，尚未确认的确定承诺(除外汇风险外)的公允价值变动风险进行的套期。

B 现金流量套期，是指对现金流量变动风险进行的套期，此现金流量变动源于与已确认资产或负债、很可能发生的预期交易有关的某类特定风险，或一项未确认的确定承诺包含的外汇风险。

C 境外经营净投资套期，是指对境外经营净投资外汇风险进行的套期。境外经营净投资，是指企业在境外经营净资产中的权益份额。

②套期关系的指定及套期有效性的认定

在套期关系开始时，本公司对套期关系有正式指定，并准备了关于套期关系、风险管理目标和套期策略的正式书面文件。该文件载明了套期工具、被套期项目或交易，被套期风险的性质，以及本公司对套期工具有效性评价方法。

套期有效性，是指套期工具的公允价值或现金流量变动能够抵销被套期风险引起的被套期项目公允价值或现金流量变动的程度。本公司持续地对套期有效性进行评价，判断该套期在套期关系被指定的会计期间内是否高度有效。套期同时满足下列条件时，本公司认定其为高度有效：

A 在套期开始及以后期间，该套期预期会高度有效地抵销套期指定期间被套期风险引起的公允价值或现金流量变动；

B 该套期的实际抵销结果在 80%至 125%的范围内。

③套期会计处理方法

A 公允价值套期

套期衍生工具的公允价值变动计入当期损益。被套期项目的公允价值因套期风险而形成的变动，计入当期损益，同时调整被套期项目的账面价值。

就与按摊余成本计量的金融工具有关的公允价值套期而言，对被套期项目账面价值所作的调整，在调整日至到期日之间的剩余期间内进行摊销，计入当期损益。按照实际利率法的摊销可于账面价值调整后随即开始，并不得晚于被套期项目终止针对套期风险产生的公允价值变动而进行的调整。

如果被套期项目终止确认，则将未摊销的公允价值确认为当期损益。

被套期项目为尚未确认的确定承诺的，该确定承诺的公允价值因被套期风险引起的累计公允价值变动确认为一项资产或负债，相关的利得或损失计入当期损益。套期工具的公允价值变动亦计入当期损益。

B 现金流量套期

套期工具利得或损失中属于有效套期的部分，直接确认为其他综合收益，属于无效套期的部分，计入当期损益。

如果被套期交易影响当期损益的，如当被套期财务收入或财务费用被确认或预期销售发生时，则将其他综合收益中确认的金额转入当期损益。如果被套期项目是一项非金融资产或非金融负债的

成本，则原在其他综合收益中确认的金额转出，计入该非金融资产或非金融负债的初始确认金额（或则原在其他综合收益中确认的，在该非金融资产或非金融负债影响损益的相同期间转出，计入当期损益）。

如果预期交易或确定承诺预计不会发生，则以前计入股东权益中的套期工具累计利得或损失转出，计入当期损益。如果套期工具已到期、被出售、合同终止或已行使（但并未被替换或展期），或者撤销了对套期关系的指定，则以前计入其他综合收益的金额不转出，直至预期交易或确定承诺影响当期损益。

C 境外经营净投资套期

对境外经营净投资的套期，包括作为净投资的一部分的货币性项目的套期，其处理与现金流量套期类似。套期工具的利得或损失中被确定为有效套期的部分计入其他综合收益，而无效套期的部分确认为当期损益。处置境外经营时，任何计入股东权益的累计利得或损失转出，计入当期损益。

34、重要会计政策、会计估计的变更

（1）会计政策变更

本公司本年度未发生会计政策变更事项。

（2）会计估计变更

本公司本年度未发生会计估计变更事项。

（3）重要前期差错更正及影响

本公司本年度未发现前期差错事项。

五、税项

1、主要税种及税率

税种	具体税率情况
增值税	应税收入按13%的税率计算销项税，并按扣除当期允许抵扣的进项税额后的差额计缴增值税。（注1）
城市维护建设税	按实际缴纳的增值税及免抵的增值税7%计缴。
教育费附加	按实际缴纳的增值税及免抵的增值税5%计缴。
企业所得税	详见下表。（注2）

注1：本公司为增值税一般纳税人，国内销售货物的增值税税率为13%；出口销售货物的增值税税率为零，并按增值税暂行条例相关规定实行“免、抵、退”税收管理办法，公司产品出口退税率如下：

产品名称	出口退税率
换热器	13%

注2：合并范围内各公司企业所得税税率：

纳税主体名称	所得税税率
本公司	25%

纳税主体名称	所得税税率
无锡市冠云换热器有限公司	15%
无锡宏盛智能装载技术有限公司	25%
上海鹏楚贸易有限公司	25%
无锡宏盛换热系统有限公司	25%
无锡宏盛新能源有限公司	25%
HONGSHENG GMBH	15%
无锡宏盛新能源运营科技有限公司	25%
遨锂国际商务（苏州）有限公司	25%

2、税收优惠及批文

本公司之子公司无锡市冠云换热器有限公司于2021年11月30日经再认证取得江苏省科学技术厅、江苏省财政厅、国家税务总局江苏省税务局颁发的《高新技术企业证书》，证书编号：GR202132003372，有效期为3年。根据《企业所得税法》第二十八条等相关规定，该子公司本期减按15%的税率缴纳企业所得税。

六、合并财务报表项目注释

以下注释项目（含公司财务报表主要项目注释）除非特别指出，“年初”指2022年1月1日，“期末”指2022年12月31日，“上年年末”指2021年12月31日，“本期”指2022年度，“上期”指2021年度。

1、货币资金

项目	期末余额	上年年末余额
库存现金	31,154.70	9,026.60
银行存款	80,589,586.47	69,400,276.06
其他货币资金	40,006,498.89	25,554,435.57
其中：存放在境外的款项总额	334,321.43	426,964.67
合计	120,627,240.06	94,963,738.23

注：期末其他货币资金包括银行承兑汇票保证金 39,839,990.00 元及电商平台账户资金 166,508.89 元。

其中受限制的货币资金如下：

项目	期末余额	上年年末余额
银行承兑汇票保证金	39,839,990.00	25,300,000.00
合计	39,839,990.00	25,300,000.00

2、应收票据

(1) 应收票据分类列示

项 目	期末余额	上年年末余额
银行承兑汇票		
商业承兑汇票	587,617.76	
小 计	587,617.76	
减：坏账准备	29,380.89	
合 计	558,236.87	

(2) 按坏账计提方法分类列示

类 别	期末余额				账面价值
	账面余额		坏账准备		
	金额	比例 (%)	金额	计提比例 (%)	
单项计提坏账准备的应收票据					
按组合计提坏账准备的应收票据	587,617.76	100.00	29,380.89	5.00	558,236.87
其中：账龄组合	587,617.76	100.00	29,380.89	5.00	558,236.87
合 计	587,617.76	—	29,380.89	—	558,236.87

①组合中，按账龄组合计提坏账准备的应收票据

项 目	期末余额		
	应收票据	坏账准备	计提比例 (%)
1 年以内	587,617.76	29,380.89	5.00
合 计	587,617.76	29,380.89	

(3) 坏账准备的情况

类 别	上年年末 余额	本期变动金额			期末余额
		计提	收回或转回	转销或核销	
应收票据坏账准备		29,380.89			29,380.89
合 计		29,380.89			29,380.89

3、应收账款

(1) 按账龄披露

账 龄	期末余额	上年年末余额
1 年以内	256,832,439.86	200,336,822.99
1 至 2 年	18,993,938.21	4,263,484.34
2 至 3 年	2,725,374.67	6,288,678.94
3 至 4 年	6,451,068.09	681,696.09
4 至 5 年	600,657.56	685,338.78
5 年以上	573,342.00	

小 计	286,176,820.39	212,256,021.14
减：坏账准备	23,701,645.05	17,250,211.68
合 计	262,475,175.34	195,005,809.46

(2) 按坏账计提方法分类列示

类 别	期末余额				账面价值
	账面余额		坏账准备		
	金额	比例 (%)	金额	计提比例 (%)	
单项计提坏账准备的应收账款	7,894,079.04	2.76	7,894,079.04	100.00	
按组合计提坏账准备的应收账款	278,282,741.35	97.24	15,807,566.01	5.68	262,475,175.34
其中：账龄组合	278,282,741.35	97.24	15,807,566.01	5.68	262,475,175.34
合 计	286,176,820.39	100.00	23,701,645.05	—	262,475,175.34

(续)

类 别	上年年末余额				账面价值
	账面余额		坏账准备		
	金额	比例 (%)	金额	计提比例 (%)	
单项计提坏账准备的应收账款	7,788,642.20	3.67	6,235,761.79	80.06	1,552,880.41
按组合计提坏账准备的应收账款	204,467,378.94	96.33	11,014,449.89	5.39	193,452,929.05
其中：账龄组合	204,467,378.94	96.33	11,014,449.89	5.39	193,452,929.05
合 计	212,256,021.14	100.00	17,250,211.68	—	195,005,809.46

①期末单项计提坏账准备的应收账款

应收账款（按单位）	期末余额			
	账面余额	坏账准备	计提比例 (%)	计提理由
Resource Intl Inc	4,609,822.44	4,609,822.44	100.00	债务人拖欠，预计无法收回
API AIRTECH	1,848,560.85	1,848,560.85	100.00	债务人拖欠，预计无法收回
COVRAD HEAT TRANSFER LIMITED	1,023,478.58	1,023,478.58	100.00	债务人拖欠，预计无法收回
Auto88 CHINA CO LTD	287,458.98	287,458.98	100.00	债务人拖欠，预计无法收回
JUSTJAP AUTO CONSULTANTS PTY LTD	88,158.19	88,158.19	100.00	债务人拖欠，预计无法收回
扬州钟美车材贸易有限公司	36,600.00	36,600.00	100.00	债务人拖欠，预计无法收回
合 计	7,894,079.04	7,894,079.04	—	—

②组合中，按账龄组合计提坏账准备的应收账款

账龄	期末余额		
	账面余额	坏账准备	计提比例 (%)
1 年以内	256,832,439.86	12,841,621.98	5.00
1 至 2 年	18,896,143.37	1,889,614.34	10.00
2 至 3 年	1,695,759.72	339,151.94	20.00
3 至 4 年	196,549.90	98,274.95	50.00
4 至 5 年	114,728.50	91,782.80	80.00
5 年以上	547,120.00	547,120.00	100.00
合计	278,282,741.35	15,807,566.01	—

(续)

账龄	上年年末余额		
	账面余额	坏账准备	计提比例 (%)
1 年以内	199,877,112.03	9,993,855.60	5.00
1 至 2 年	3,262,405.74	326,240.57	10.00
2 至 3 年	559,923.86	111,984.77	20.00
3 至 4 年	106,602.98	53,301.49	50.00
4 至 5 年	661,334.33	529,067.46	80.00
合计	204,467,378.94	11,014,449.89	—

(3) 坏账准备的情况

类别	年初余额	本期变动金额				期末余额
		计提	收回或转回	转销或核销	其他变动	
应收账款	17,250,211.68	6,461,699.82		10,266.45		23,701,645.05
坏账准备						
合计	17,250,211.68	6,461,699.82		10,266.45		23,701,645.05

(4) 本期实际核销的应收账款情况

项目	核销金额
实际核销的应收账款	10,266.45

(5) 按欠款方归集的期末余额前五名的应收账款情况

本公司按欠款方归集的期末余额前五名应收账款汇总金额为 104,011,857.64 元，占应收账款期末余额合计数的比例为 36.35%，相应计提的坏账准备期末余额汇总金额为 5,200,592.89 元。

4、应收款项融资

(1) 应收款项融资情况

项目	期末余额	上年年末余额
----	------	--------

项 目	期末余额	上年年末余额
应收票据	16,336,087.98	5,739,692.86
小 计	16,336,087.98	5,739,692.86
减：坏账准备		
合 计	16,336,087.98	5,739,692.86

(2) 期末已质押的应收票据情况

项 目	期末已质押金额
银行承兑汇票	15,736,087.98
合 计	15,736,087.98

(3) 期末已背书或贴现且在资产负债表日尚未到期的应收票据

项目	期末终止确认金额	期末未终止确认金额
银行承兑汇票	59,737,134.51	
合 计	59,737,134.51	

5、预付款项

(1) 预付款项按账龄列示

账龄	期末余额		上年年末余额	
	金额	比例 (%)	金额	比例 (%)
1 年以内	3,789,387.53	79.36	5,903,908.84	92.73
1 至 2 年	749,397.81	15.69	365,583.06	5.74
2 至 3 年	139,240.59	2.92	95,609.68	1.50
3 年以上	97,144.68	2.03	1,595.00	0.03
合 计	4,775,170.61	100.00	6,366,696.58	100.00

(2) 按预付对象归集的期末余额前五名的预付款情况

本公司按预付对象归集的期末余额前五名预付款项汇总金额为 1,124,145.20 元，占预付款项期末余额合计数的比例为 23.54%。

6、其他应收款

项 目	期末余额	上年年末余额
应收利息		
应收股利		
其他应收款	882,967.37	3,902,013.69
合 计	882,967.37	3,902,013.69

其他应收款

①按账龄披露

账 龄	期末余额	上年年末余额
1 年以内	525,675.90	3,552,393.36
1 至 2 年	66,281.50	6,000.00
2 至 3 年	139,402.40	24,800.00
3 至 4 年	24,800.00	1,004,000.00
4 至 5 年	1,000,000.00	
5 年以上		100,000.00
小 计	1,756,159.80	4,687,193.36
减：坏账准备	873,192.43	785,179.67
合 计	882,967.37	3,902,013.69

②按款项性质分类情况

款项性质	期末账面余额	上年年末账面余额
股权转让款		3,000,000.00
押金及保证金	1,235,600.58	1,155,383.98
备用金	298,236.04	48,376.00
其他	222,323.18	483,433.38
小 计	1,756,159.80	4,687,193.36
减：坏账准备	873,192.43	785,179.67
合 计	882,967.37	3,902,013.69

③坏账准备计提情况

坏账准备	第一阶段	第二阶段	第三阶段	合计
	未来 12 个月预期信用损失	整个存续期预期信用损失（未发生信用减值）	整个存续期预期信用损失（已发生信用减值）	
2022 年 1 月 1 日余额	785,179.67			785,179.67
2022 年 1 月 1 日其他应				
——转入第二阶段				
——转入第三阶段				
——转回第二阶段				
——转回第一阶段				
本期计提	88,012.76			88,012.76
本期转回				
本期转销				
本期核销				

坏账准备	第一阶段	第二阶段	第三阶段	合计
	未来 12 个月预期信用损失	整个存续期预期信用损失（未发生信用减值）	整个存续期预期信用损失（已发生信用减值）	
其他变动				
期末余额	873,192.43			873,192.43

④坏账准备的情况

类别	年初余额	本期变动金额				期末余额
		计提	收回或转回	转销或核销	其他变动	
其他应收款	785,179.67	88,012.76				873,192.43
坏账准备						
合计	785,179.67	88,012.76				873,192.43

⑤按欠款方归集的期末余额前五名的其他应收款情况

单位名称	款项性质	期末余额	账龄	占其他应收款期末余额合计数的比例（%）	坏账准备期末余额
潍柴动力股份有限公司	保证金	1,000,000.00	4 至 5 年	56.94	800,000.00
无锡万盛换热器制造有限公司	往来款	205,683.90	3 至 4 年	11.71	34,508.63
陈炎国	备用金	200,000.00	1 年以内	11.39	10,000.00
无锡华润燃气有限公司	保证金	124,800.00	3 至 4 年	7.11	17,400.00
王林霞	备用金	40,000.00	1 年以内	2.28	2,000.00
合计	—	1,570,483.90	—	89.43	863,908.63

7、存货

(1) 存货分类

项目	期末余额		
	账面余额	存货跌价准备/合同履约成本减值准备	账面价值
原材料	30,955,451.07		30,955,451.07
在产品	28,583,625.53		28,583,625.53
库存商品	96,582,376.61	2,504,331.43	94,078,045.18
合计	156,121,453.21	2,504,331.43	153,617,121.78

(续)

项目	上年年末余额
----	--------

	账面余额	存货跌价准备/合同 履约成本减值准备	账面价值
原材料	27,992,241.19		27,992,241.19
在产品	34,861,033.08		34,861,033.08
库存商品	57,709,356.61	1,961,686.75	55,747,669.86
合同履约成本	1,251,309.59		1,251,309.59
合计	121,813,940.47	1,961,686.75	119,852,253.72

(2) 存货跌价准备

项目	年初余额	本期增加金额		本期减少金额		期末余额
		计提	其他	转回或转销	其他	
库存商品	1,961,686.75	2,122,678.62		1,580,033.94		2,504,331.43
合计	1,961,686.75	2,122,678.62		1,580,033.94		2,504,331.43

8、其他流动资产

项目	期末余额	上年年末余额
待抵扣进项税	17,550,927.01	33,352,834.82
预交所得税		545.09
合同取得成本		1,084,158.42
合计	17,550,927.01	34,437,538.33

9、其他非流动金融资产

项目	期末余额	上年年末余额
权益工具投资	1,657,500.00	
合计	1,657,500.00	

10、固定资产

项目	期末余额	上年年末余额
固定资产	161,847,757.08	168,968,076.31
固定资产清理		
合计	161,847,757.08	168,968,076.31

固定资产

①固定资产情况

项目	房屋及建筑物	机器设备	运输设备	电子设备及其他	合计
一、账面原值					
1、期初余额	143,461,476.72	116,917,991.49	7,375,095.17	18,928,876.65	286,683,440.03

项目	房屋及建筑物	机器设备	运输设备	电子设备及其他	合计
2、本期增加金额		8,852,637.66	413,483.19	1,350,375.40	10,616,496.25
(1) 购置		4,928,230.17	413,483.19	1,350,375.40	6,692,088.76
(2) 在建工程转入		3,924,407.49			3,924,407.49
(3) 子公司少数股东投入					
3、本期减少金额		242,946.84	745,938.70	72,215.04	1,061,100.58
(1) 处置或报废		242,946.84	745,938.70	72,215.04	1,061,100.58
(2) 其他					
4、期末余额	143,461,476.72	125,527,682.31	7,042,639.66	20,207,037.01	296,238,835.70
二、累计折旧					
1、期初余额	39,112,524.17	59,708,468.64	6,045,965.53	12,848,405.38	117,715,363.72
2、本期增加金额	6,809,839.45	8,287,933.91	388,445.41	2,072,539.61	17,558,758.38
(1) 计提	6,809,839.45	8,287,933.91	388,445.41	2,072,539.61	17,558,758.38
3、本期减少金额		108,733.88	708,641.76	65,667.84	883,043.48
(1) 处置或报废		108,733.88	708,641.76	65,667.84	883,043.48
(2) 其他（注）					
4、期末余额	45,922,363.62	67,887,668.67	5,725,769.18	14,855,277.15	134,391,078.62
三、减值准备					
1、期初余额					
2、本期增加金额					
3、本期减少金额					
4、期末余额					
四、账面价值					
1、期末账面价值	97,539,113.10	57,640,013.64	1,316,870.48	5,351,759.86	161,847,757.08
2、期初账面价值	104,348,952.55	57,209,522.85	1,329,129.64	6,080,471.27	168,968,076.31

②期末无未办妥产权证书的固定资产情况

11、在建工程

项目	期末余额	上年年末余额
在建工程	3,488,495.57	3,737,218.12
工程物资		
合计	3,488,495.57	3,737,218.12

(1) 在建工程情况

项目	期末余额			上年年末余额		
	账面余额	减值准备	账面价值	账面余额	减值准备	账面价值
新厂区空调装配检测线体				1,345,132.74		1,345,132.74
激光焊接生产线				1,338,938.05		1,338,938.05
观光车流水线 2 套				992,203.54		992,203.54
自制焊机设备				60,943.79		60,943.79
PACK 充放电设备	882,300.88		882,300.88			
光纤连续焊接工作站及配套生产线（二期产线）	2,389,380.53		2,389,380.53			
电池产线改造	216,814.16		216,814.16			
合计	3,488,495.57		3,488,495.57	3,737,218.12		3,737,218.12

(2) 重要在建工程项目本期变动情况

项目名称	年初余额	本期增加金额	本期转入固定资产金额	本期其他减少金额	期末余额
光纤连续焊接工作站及配套生产线（二期产线）		2,389,380.53			2,389,380.53
PACK 充放电设备		882,300.88			882,300.88
去离子水清洗换热处理系统		265,486.72	265,486.72		
电池产线改造		216,814.16			216,814.16
新厂区空调装配检测线体	1,345,132.74		1,345,132.74		
激光焊接生产线	1,338,938.05		1,338,938.05		
观光车流水线 2 套	992,203.54		913,906.19	78,297.35	
其他	60,943.79		60,943.79		
合计	3,737,218.12	3,753,982.29	3,924,407.49	78,297.35	3,488,495.57

(续)

工程名称	工程进度	利息资本化累计金额	其中：本期利息资本化金额	本期利息资本化率（%）	资金来源
光纤连续焊接工作站及配套生产线（二期产线）（新能源）	90%				自筹
PACK 充放电设备（新能源）	90%				自筹
去离子水清洗换热处理系统	100%				自筹
电池产线改造（新能源）	90%				自筹
新厂区空调装配检测线体	100%				自筹
激光焊接生产线（维卡）	100%				自筹

工程名称	工程进度	利息资本化累计金额	其中：本期利息资本化金额	本期利息资本化率（%）	资金来源
观光车流水线 2 套（维卡）	100%				自筹
其他	100%				自筹
合计					——

12、使用权资产

项目	房屋及建筑物	合计
一、账面原值		
1、上年年末余额		
2、本年增加金额	31,004.43	31,004.43
3、本年减少金额		
4、年末余额	31,004.43	31,004.43
二、累计折旧		
1、上年年末余额		
2、本年增加金额	12,057.22	12,057.22
(1) 计提	12,057.22	12,057.22
3、本年减少金额		
(1) 处置		
4、年末余额	12,057.22	12,057.22
三、减值准备		
1、上年年末余额		
2、本年增加金额		
(1) 计提		
3、本年减少金额		
(1) 处置		
4、年末余额		
四、账面价值		
1、年末账面价值	18,947.21	18,947.21
2、上年年末账面价值		

13、无形资产

(1) 无形资产情况

项目	土地使用权	软件	专利权	商标	合计
一、账面原值					

项目	土地使用权	软件	专利权	商标	合计
1、期初余额	44,092,689.64	3,516,352.53	11,050,000.00	972,385.17	59,631,427.34
2、本期增加金额		79,312.07			79,312.07
(1) 购置		79,312.07			79,312.07
3、本期减少金额					
(1) 处置					
(2) 失效且终止确认的部分					
(3) 其他					
4、期末余额	44,092,689.64	3,595,664.60	11,050,000.00	972,385.17	59,710,739.41
二、累计摊销					
1、期初余额	8,323,048.55	3,322,951.78	6,892,127.26	480,981.73	19,019,109.32
2、本期增加金额	1,000,207.44	148,166.19	945,573.36	97,238.64	2,191,185.63
(1) 计提	1,000,207.44	148,166.19	945,573.36	97,238.64	2,191,185.63
3、本期减少金额					
(1) 处置					
(2) 失效且终止确认的部分					
(3) 其他					
4、期末余额	9,323,255.99	3,471,117.97	7,837,700.62	578,220.37	21,210,294.95
三、减值准备					
1、期初余额					
2、本期增加金额					
(1) 计提					
3、本期减少金额					
(1) 处置					
4、期末余额					
四、账面价值					
1、期末账面价值	34,769,433.65	124,546.63	3,212,299.38	394,164.80	38,500,444.46
2、期初账面价值	35,769,641.09	193,400.75	4,157,872.74	491,403.44	40,612,318.02

(2) 期末无未办妥产权证书的土地使用权。

14、商誉

被投资单位名称或 形成商誉的事项	年初余额	本期增加		本期减少		期末余额
		企业合并 形成的	其他	处置	其他	
无锡市冠云换热器有限公司	56,021,962.54					56,021,962.54

合计	56,021,962.54				56,021,962.54
----	---------------	--	--	--	---------------

15、长期待摊费用

项目	年初余额	本期增加金额	本期摊销金额	其他减少金额	期末余额
房屋装修费	2,046,110.06	2,552,716.64	1,013,511.43		3,585,315.27
厂房零星工程	2,805,086.47	2,924,440.55	783,551.63		4,945,975.39
设备改造	729,829.68	150,884.95	282,743.76		597,970.87
合计	5,581,026.21	5,628,042.14	2,079,806.82		9,129,261.53

16、递延所得税资产/递延所得税负债

(1) 未经抵销的递延所得税资产明细

项目	期末余额		上年年末余额	
	可抵扣暂时性差异	递延所得税资产	可抵扣暂时性差异	递延所得税资产
内部交易未实现利润	33,482,796.14	5,028,718.94	40,673,525.04	6,361,105.86
资产减值准备	26,337,614.78	5,191,363.08	19,552,622.34	3,513,358.62
递延收益	1,977,481.49	296,622.22	2,040,760.85	306,114.13
合计	61,797,892.41	10,516,704.24	62,266,908.23	10,180,578.61

(2) 未经抵销的递延所得税负债明细

项目	期末余额		上年年末余额	
	应纳税暂时性差异	递延所得税负债	应纳税暂时性差异	递延所得税负债
非同一控制下企业合并资产评估增值	20,550,205.11	3,082,530.77	21,976,894.52	3,296,534.18
合计	20,550,205.11	3,082,530.77	21,976,894.52	3,296,534.18

(3) 未确认递延所得税资产明细

项目	期末余额	上年年末余额
可抵扣暂时性差异	770,935.02	444,455.76
可抵扣亏损	19,883,070.20	10,860,029.63
合计	20,654,005.22	11,304,485.39

(4) 未确认递延所得税资产的可抵扣亏损将于以下年度到期

年份	期末余额	上年年末余额	备注
2024 年	447,671.64	447,671.64	
2025 年	1,398,181.44	1,398,181.44	
2026 年	9,006,758.24	9,006,758.24	
2027 年	9,012,907.71		
合计	19,865,519.03	10,852,611.32	

注：本公司之德国子公司的可抵扣亏损 17,551.17 元没有弥补年限要求。

17、其他非流动资产

项目	期末余额	上年年末余额
预付设备采购款等	3,258,630.93	23,296,585.73
合计	3,258,630.93	23,296,585.73

18、短期借款

项目	期末余额	上年年末余额
保证借款（注）	104,400,000.00	23,000,000.00
信用借款		40,000,000.00
应付利息	117,504.53	74,570.86
合计	104,517,504.53	63,074,570.86

注：保证借款详见附注十一、4、（4）关联担保情况。

19、应付票据

种类	期末余额	上年年末余额
银行承兑汇票	55,576,077.98	30,039,692.86
合计	55,576,077.98	30,039,692.86

20、应付账款

（1）应付账款列示

项目	期末余额	上年年末余额
应付材料款及费用	110,804,044.74	109,044,915.48
应付长期资产购置款	6,788,442.68	6,010,759.12
合计	117,592,487.42	115,055,674.60

（2）期末余额中无账龄超过一年的重要应付账款。

21、合同负债

（1）合同负债情况

项目	期末余额	上年年末余额
预收货款	10,687,339.14	12,407,236.68
合计	10,687,339.14	12,407,236.68

（2）期末余额中无账龄超过一年的重要合同负债。

22、应付职工薪酬

（1）应付职工薪酬列示

项目	年初余额	本期增加	本期减少	期末余额
一、短期薪酬	7,582,253.08	95,302,866.13	92,685,490.94	10,199,628.27

项目	年初余额	本期增加	本期减少	期末余额
二、离职后福利-设定提存计划		8,201,349.69	8,201,349.69	
三、辞退福利		60,000.00	60,000.00	
四、一年内到期的其他福利				
合计	7,582,253.08	103,564,215.82	100,946,840.63	10,199,628.27

(2) 短期薪酬列示

项目	年初余额	本期增加	本期减少	期末余额
1、工资、奖金、津贴和补贴	7,582,253.08	86,504,135.89	83,901,155.09	10,185,233.88
2、职工福利费		1,951,342.80	1,951,342.80	
3、社会保险费		4,418,479.80	4,418,479.80	
其中：医疗保险费		3,730,453.79	3,730,453.79	
工伤保险费		295,021.09	295,021.09	
生育保险费		393,004.92	393,004.92	
4、住房公积金		2,312,806.80	2,312,806.80	
5、工会经费和职工教育经费		116,100.84	101,706.45	14,394.39
合计	7,582,253.08	95,302,866.13	92,685,490.94	10,199,628.27

(3) 设定提存计划列示

项目	年初余额	本期增加	本期减少	期末余额
1、基本养老保险		7,952,582.16	7,952,582.16	
2、失业保险费		248,767.53	248,767.53	
合计		8,201,349.69	8,201,349.69	

23、应交税费

项目	期末余额	上年年末余额
增值税	2,582.80	1,918,202.09
企业所得税	5,819,391.73	3,317,671.78
个人所得税	252,093.52	181,001.75
房产税	451,590.43	333,449.04
土地使用税	80,588.54	80,588.47
城市维护建设税	198,714.51	208,546.52
教育费附加	85,163.38	89,377.08
地方教育费附加	56,775.61	59,584.72
印花税	133,281.91	56,587.85
环境保护税	480.01	284.45
合计	7,080,662.44	6,245,293.75

24、其他应付款

项 目	期末余额	上年年末余额
应付利息		
应付股利		
其他应付款	480,868.69	248,197.10
合 计	480,868.69	248,197.10

其他应付款

①按款项性质列示

项目	期末余额	上年年末余额
押金及保证金	230,000.00	110,000.00
代扣代缴款项及其他	250,868.69	138,197.10
合 计	480,868.69	248,197.10

②期末余额中无账龄超过一年的重要其他应付款。

25、一年内到期的非流动负债

项目	期末余额	上年年末余额
1 年内到期的租赁负债	20,650.30	
合 计	20,650.30	

26、其他流动负债

项 目	期末余额	上年年末余额
待转销项税	939,783.55	1,336,089.11
合 计	939,783.55	1,336,089.11

27、租赁负债

项目	上年年末余额	本年增加			本年减少	年末余额
		新增租赁	本年利息	其他		
房屋及建筑物		31,004.43	1,641.16			32,645.59
减：一年内到期的租赁 负债（附注六、25）		—	—		—	20,650.30
合 计		—	—		—	11,995.29

28、递延收益

项目	年初余额	本期增加	本期减少	期末余额	形成原因
政府补助	2,040,760.85		63,279.36	1,977,481.49	拨款
合 计	2,040,760.85		63,279.36	1,977,481.49	—

其中，涉及政府补助的项目：

补助项目	年初余额	本期新增 补助金额	本期计入营业 外收入金额	本期计入其 他收益金额	其他 变动	期末余额	与资产/收益 相关
冠云土地 返还款	2,040,760.85			63,279.36		1,977,481.49	与资产相关
合计	2,040,760.85			63,279.36		1,977,481.49	—

29、股本

项目	年初余额	本期增减变动 (+、-)					期末余额
		发行 新股	送股	公积金 转股	其他	小计	
股份总数	100,000,000.00						100,000,000.00

30、资本公积

项目	年初余额	本期增加	本期减少	期末余额
股本溢价	222,323,824.54	18,979.07		222,342,803.61
合计	222,323,824.54	18,979.07		222,342,803.61

31、其他综合收益

项目	上年末 余额	本期发生金额					期末 余额
		本期 所得税前 发生额	减：前期计入其他 综合收益当期转入 损益（或留存收益）	减：所 得税 费用	税后归 属于母 公司	税后归 属于少 数股东	
外币财务报 表折算差额	-15,332.50	4,871.21			4,871.21		-10,461.29
合计	-15,332.50	4,871.21			4,871.21		-10,461.29

32、盈余公积

项目	上年年末余额	本期增加	本期减少	期末余额
法定盈余公积	23,758,774.76	3,066,699.35		26,825,474.11
合计	23,758,774.76	3,066,699.35		26,825,474.11

33、未分配利润

项目	本期金额	上期金额
调整前上年末未分配利润	166,517,721.26	151,852,742.35
调整期初未分配利润合计数（调增+，调减-）		
调整后期初未分配利润	166,517,721.26	151,852,742.35
加：本期归属于母公司股东的净利润	53,391,566.62	14,664,978.91
减：提取法定盈余公积	3,066,699.35	
提取任意盈余公积		
提取一般风险准备		

项目	本期金额	上期金额
应付普通股股利	30,000,000.00	
转作股本的普通股股利		
期末未分配利润	186,842,588.53	166,517,721.26

34、营业收入和营业成本

项目	本期金额		上期金额	
	收入	成本	收入	成本
主营业务	691,661,913.31	559,120,495.27	535,860,245.31	441,169,835.24
其他业务	22,608,224.71	16,379,157.06	23,462,934.70	17,213,045.53
合计	714,270,138.02	575,499,652.33	559,323,180.01	458,382,880.77

(1) 主营业务（分产品）

产品名称	本期金额		上期金额	
	收入	成本	收入	成本
换热器	657,889,368.23	531,477,936.38	502,650,438.83	410,935,248.36
深冷设备	15,878,985.35	11,890,714.23	25,663,716.29	22,718,052.09
锂电池 PACK	17,893,559.73	15,751,844.66	6,204,942.29	6,229,742.20
工程施工			1,341,147.90	1,286,792.59
合计	691,661,913.31	559,120,495.27	535,860,245.31	441,169,835.24

(2) 主营业务（分地区）

地区名称	本期金额		上期金额	
	收入	成本	收入	成本
国内	227,091,350.94	175,191,213.74	174,436,530.33	138,234,759.60
出口	464,570,562.37	383,929,281.53	361,423,714.98	302,935,075.64
合计	691,661,913.31	559,120,495.27	535,860,245.31	441,169,835.24

35、税金及附加

项目	本期金额	上期金额
城市维护建设税	955,023.75	2,508,594.80
教育费附加	682,159.83	1,791,853.46
房产税	1,555,177.08	1,331,480.01
土地使用税	320,740.11	320,740.00
印花税	297,852.05	329,775.31
车船使用税	16,885.08	18,056.48
环境使用税	2,120.01	6,046.66

项目	本期金额	上期金额
合计	3,829,957.91	6,306,546.72

注：各项税金及附加的计缴标准详见附注五、税项。

36、销售费用

项目	本期金额	上期金额
职工薪酬	5,027,966.59	4,755,411.39
业务招待费	1,272,037.52	1,120,463.53
广告业务宣传费	1,810,376.77	681,881.80
差旅费	479,888.04	312,010.81
其他	4,337,366.58	737,333.59
合计	12,927,635.50	7,607,101.12

37、管理费用

项目	本期金额	上期金额
职工薪酬	16,445,291.28	14,910,818.12
折旧和摊销	5,887,450.74	5,826,643.95
业务招待费	2,071,687.94	1,381,096.77
中介机构服务费	3,822,992.10	1,579,551.97
差旅费	506,023.77	598,474.05
物料消耗	501,693.09	1,819,593.34
办公费	284,514.41	308,339.73
其他	4,575,781.42	4,046,908.89
合计	34,095,434.75	30,471,426.82

38、研发费用

项目	本期金额	上期金额
人员支出	14,230,844.67	14,497,557.86
材料成本	9,898,473.42	6,499,620.36
折旧和摊销	1,736,046.71	1,829,317.15
其他费用	2,360,852.88	1,929,519.52
合计	28,226,217.68	24,756,014.89

39、财务费用

项目	本期金额	上期金额
利息支出	3,228,749.23	2,047,291.69
减：利息收入	740,480.68	959,369.61
汇兑损益	-14,260,508.33	7,121,006.96
手续费及其他	299,229.26	269,393.01
合计	-11,473,010.52	8,478,322.05

40、其他收益

项目	本期金额	上期金额	计入本期非经常性损益的金额
与企业日常活动相关的政府补助	1,760,992.36	2,147,160.36	1,760,992.36
代扣个人所得税手续费返还	8,104.48	36,297.57	
合计	1,769,096.84	2,183,457.93	1,760,992.36

41、投资收益

项目	本期金额	上期金额
处置长期股权投资产生的投资收益		765,150.49
处置交易性金融资产取得的投资收益	98,754.33	840,236.26
债务豁免利得		120,000.00
合计	98,754.33	1,725,386.75

42、信用减值损失

项目	本期金额	上期金额
应收账款坏账损失	-6,461,699.82	-8,987,228.15
其他应收款坏账损失	-88,012.76	-684,950.52
长期应收款坏账损失		603,246.38
应收票据坏账准备	-29,380.89	
合计	-6,579,093.47	-9,068,932.29

43、资产减值损失

项目	本期金额	上期金额
存货跌价损失	-2,122,678.62	-5,709,471.26
合同资产减值损失		-134,114.79
合计	-2,122,678.62	-5,843,586.05

44、资产处置收益

项目	本期金额	上期金额	计入当期非经常性损益的金额
固定资产处置利得	-84,244.36		-84,244.36
合计	-84,244.36		-84,244.36

45、营业外收入

项目	本期金额	上期金额	计入本期非经常性损益的金额
无法支付的往来清理利得		590,033.05	

项目	本期金额	上期金额	计入本期非经常性损益的金额
其他	3,265.16	554.07	3,265.16
合计	3,265.16	590,587.12	3,265.16

46、营业外支出

项目	本期金额	上期金额	计入当期非经常性损益的金额
捐赠支出	120,000.00	60,000.00	120,000.00
非流动资产毁损报废损失		19,766.75	
其他	1,698.00	7,078.20	1,698.00
合计	121,698.00	86,844.95	121,698.00

47、所得税费用

(1) 所得税费用表

项目	本期金额	上期金额
当期所得税费用	10,442,237.13	6,362,412.72
递延所得税费用	-550,129.04	-8,244,050.28
合计	9,892,108.09	-1,881,637.56

(2) 会计利润与所得税费用调整过程

项目	本期金额
利润总额	64,127,652.25
按法定/适用税率计算的所得税费用	16,031,913.06
子公司适用不同税率的影响	-2,292,212.99
调整以前期间所得税的影响	
非应税收入的影响	
不可抵扣的成本、费用和损失的影响	296,544.38
研发加计扣除的影响	-5,909,022.46
使用前期未确认递延所得税资产的可抵扣亏损的影响	
本期未确认递延所得税资产的可抵扣暂时性差异或可抵扣亏损的影响	1,759,283.68
税率调整导致上年年末递延所得税资产/负债余额的变化	5,602.42
所得税费用	9,892,108.09

48、现金流量表项目

(1) 收到其他与经营活动有关的现金

项目	本期金额	上期金额
----	------	------

项目	本期金额	上期金额
收回的保证金	60,240,000.00	33,000,000.00
收到的政府补助	1,708,006.99	2,083,881.00
收到银行存款利息收入	740,480.68	344,827.66
往来款及其他	1,384,232.99	1,856,193.60
合计	64,072,720.66	37,284,902.26

(2) 支付其他与经营活动有关的现金

项目	本期金额	上期金额
支付的保证金	74,779,990.00	51,300,000.00
支付的销售费用	3,876,281.01	2,678,788.03
支付的管理费用	13,894,572.09	9,767,160.52
支付的单位往来	347,239.12	2,678,093.64
支付的财务费用	299,229.26	269,393.01
支付的营业外支出	121,698.00	67,078.20
合计	93,319,009.48	66,760,513.40

(3) 收到其他与投资活动有关的现金

项目	本期金额	上期金额
收到杭州宏盛公司归还借款		9,146,778.42
合计		9,146,778.42

49、现金流量表补充资料

(1) 现金流量表补充资料

补充资料	本期金额	上期金额
1、将净利润调节为经营活动现金流量：		
净利润	54,235,544.16	14,702,593.71
加：资产减值准备	2,122,678.62	5,843,586.05
信用减值准备	6,579,093.47	9,068,932.29
固定资产折旧、油气资产折耗、生产性生物资产折旧	17,558,758.38	16,802,088.01
使用权资产折旧	12,057.22	
无形资产摊销	2,191,185.63	2,271,770.52
长期待摊费用摊销	2,079,806.82	1,592,970.82
处置固定资产、无形资产和其他长期资产的损失（收益以“-”号填列）	84,244.36	
固定资产报废损失（收益以“-”号填列）		19,766.75

补充资料	本期金额	上期金额
公允价值变动损失（收益以“-”号填列）		
财务费用（收益以“-”号填列）	-140,758.69	4,985,595.62
投资损失（收益以“-”号填列）	-98,754.33	-1,605,386.75
递延所得税资产减少（增加以“-”号填列）	-336,125.63	-8,024,291.12
递延所得税负债增加（减少以“-”号填列）	-214,003.41	-219,759.16
存货的减少（增加以“-”号填列）	-35,887,546.68	-50,552,872.74
经营性应收项目的减少（增加以“-”号填列）	-47,927,996.06	-143,110,650.33
经营性应付项目的增加（减少以“-”号填列）	15,680,084.19	95,473,731.03
其他		
经营活动产生的现金流量净额	15,938,268.05	-52,751,925.30
2、不涉及现金收支的重大投资和筹资活动：		
债务转为资本		
一年内到期的可转换公司债券		
融资租入固定资产		
3、现金及现金等价物净变动情况：		
现金的期末余额	80,787,250.06	69,663,738.23
减：现金的期初余额	69,663,738.23	114,951,491.86
加：现金等价物的期末余额		
减：现金等价物的期初余额		
现金及现金等价物净增加额	11,123,511.83	-45,287,753.63

(2) 现金及现金等价物的构成

项目	期末余额	年初余额
一、现金	80,787,250.06	69,663,738.23
其中：库存现金	31,154.70	9,026.60
可随时用于支付的银行存款	80,589,586.47	69,400,276.06
可随时用于支付的其他货币资金	166,508.89	254,435.57
二、现金等价物		
其中：三个月内到期的债券投资		
三、期末现金及现金等价物余额	80,787,250.06	69,663,738.23
其中：使用受限制的现金和现金等价物		

注：现金和现金等价物不含使用受限制的现金和现金等价物。

50、所有权或使用权受限制的资产

项目	期末账面价值	受限原因
货币资金	39,839,990.00	银行承兑汇票保证金
应收款项融资-应收票据	15,736,087.98	应收票据被质押
合计	55,576,077.98	

51、外币货币性项目

项目	期末外币余额	折算汇率	期末折算人民币余额
货币资金			23,926,695.66
其中：美元	3,356,062.78	6.9646	23,373,636.76
欧元	44,915.62	7.4229	333,404.16
英镑	25,840.62	8.3941	216,908.88
加拿大元	534.37	5.1385	2,745.86
应收账款			151,313,220.72
其中：美元	18,321,996.58	6.9646	127,605,376.84
欧元	3,192,950.35	7.4229	23,700,951.15
加拿大元	1,341.39	5.1385	6,892.73

52、政府补助

种类	金额	列报项目	计入当期损益的金额
21 年太湖湾科创带专项政策资金	1,250,000.00	其他收益	1,250,000.00
2022 滨湖区春节留工专项补贴	130,000.00	其他收益	130,000.00
高排放车辆提前淘汰补贴	100,800.00	其他收益	100,800.00
滨湖区稳定经济增长政策资金	90,000.00	其他收益	90,000.00
土地补贴款		递延收益	63,279.36
滨湖区鼓励工业企业达产满产专项资金	50,000.00	其他收益	50,000.00
无锡市滨湖区知识产权局	32,000.00	其他收益	32,000.00
外贸稳增长专项扶持资金	20,000.00	其他收益	20,000.00
稳岗补贴	13,513.00	其他收益	13,513.00
环责险报废补贴	4,400.00	其他收益	4,400.00
引才补贴	4,000.00	其他收益	4,000.00
扩岗补贴	3,000.00	其他收益	3,000.00
合计	1,697,713.00	—	1,760,992.36

七、合并范围的变更

本年度本公司纳入合并范围的公司共 16 家，比上年增加 9 家，具体为：无锡宏盛新能源运营

科技有限公司、贵阳朗朗宏盛医疗健康产业投资有限公司、上海宏盛朗朗医疗科技有限公司、镇江宏盛朗朗医疗管理有限公司、河北省良皿医疗科技有限公司、山东宏盛朗朗医疗投资管理有限公司、厦门宏盛朗朗医疗投资有限公司和黑龙江省宏盛朗朗医疗技术投资有限公司，为新设子公司；遨锂国际商务（苏州）有限公司，为新设孙公司。

新设子公司

无锡宏盛新能源运营科技有限公司成立于 2022 年 1 月 28 日，为本公司之全资子公司。公司注册资本 2,000 万元人民币，截至 2022 年 12 月 31 日，本公司已以货币出资 972.10 万元。

贵阳朗朗宏盛医疗健康产业投资有限公司成立于 2022 年 7 月 26 日，公司注册资本为 500.00 万元，其中：本公司认缴出资 255.00 万元，占注册资本的 51%；深圳市榭枝企业管理合伙企业（有限合伙）认缴出资 150.00 万元，占注册资本的 30%；朗朗医疗投资有限公司认缴出资 95.00 万元，占注册资本的 19%。截至 2022 年 12 月 31 日，股东未实际出资，公司尚未开始经营。

上海宏盛朗朗医疗科技有限公司成立于 2022 年 8 月 10 日，公司注册资本为 500.00 万元，其中：本公司认缴出资 255.00 万元，占注册资本的 51%；上海河濯企业管理合伙企业（有限合伙）认缴出资 150.00 万元，占注册资本的 30%；朗朗医疗投资有限公司认缴出资 95.00 万元，占注册资本的 19%。截至 2022 年 12 月 31 日，股东未实际出资，公司尚未开始经营。。

镇江宏盛朗朗医疗管理有限公司成立于 2022 年 7 月 12 日，公司注册资本为 500.00 万元，其中：本公司认缴出资 255.00 万元，占注册资本的 51%；深圳市石楠企业管理合伙企业（有限合伙）认缴出资 150.00 万元，占注册资本的 30%；朗朗医疗投资有限公司认缴出资 95.00 万元，占注册资本的 19%。截至 2022 年 12 月 31 日，股东未实际出资，公司尚未开始经营。

河北省良皿医疗科技有限公司成立于 2022 年 10 月 19 日，公司注册资本为 500.00 万元，其中：本公司认缴出资 255.00 万元，占注册资本的 51%；石家庄滏阳河企业管理合伙企业（有限合伙）认缴出资 150.00 万元，占注册资本的 30%；朗朗医疗投资有限公司认缴出资 95.00 万元，占注册资本的 19%。截至 2022 年 12 月 31 日，股东未实际出资，公司尚未开始经营。

山东宏盛朗朗医疗投资管理有限公司成立于 2022 年 6 月 29 日，公司注册资本为 500.00 万元，其中：本公司认缴出资 255.00 万元，占注册资本的 51%；深圳市三色堇企业管理合伙企业（有限合伙）认缴出资 150.00 万元，占注册资本的 30%；朗朗医疗投资有限公司认缴出资 95.00 万元，占注册资本的 19%。截至 2022 年 12 月 31 日，股东未实际出资，公司尚未开始经营。

厦门宏盛朗朗医疗投资有限公司成立于 2022 年 8 月 17 日，公司注册资本为 500.00 万元，其中：本公司认缴出资 255.00 万元，占注册资本的 51%；厦门市医江企业管理合伙企业（有限合伙）认缴出资 150.00 万元，占注册资本的 30%；朗朗医疗投资有限公司认缴出资 95.00 万元，占注册资本的 19%。截至 2022 年 12 月 31 日，股东未实际出资，公司尚未开始经营。

黑龙江省宏盛朗朗医疗技术投资有限公司成立于 2022 年 7 月 5 日，公司注册资本为 500.00 万元，其中：本公司认缴出资 255.00 万元，占注册资本的 51%；深圳市风铃草企业管理合伙企业（有限合伙）认缴出资 150.00 万元，占注册资本的 30%；朗朗医疗投资有限公司认缴出资 95.00 万元，

占注册资本的 19%。截至 2022 年 12 月 31 日，股东未实际出资，公司尚未开始经营。

新设孙公司

遨锂国际商务（苏州）有限公司成立于 2022 年 8 月 19 日，为本公司之子公司无锡宏盛新能源运营科技有限公司全资孙公司。公司注册资本 100 万元人民币，截至 2022 年 12 月 31 日，无锡宏盛新能源运营科技有限公司已以货币出资 100 万元。

八、在其他主体中的权益

在子公司中的权益

(1) 企业集团的构成

子公司名称	主要经营地	注册地	业务性质	持股比例（%）		取得方式
				直接	间接	
无锡市冠云换热器有限公司	江苏无锡	江苏无锡	换热器制造、销售	90.22		非同一控制合并
无锡宏盛智能装载技术有限公司	江苏无锡	江苏无锡	连续搬运设备的制造、销售	80.00		新设
上海鹏楚贸易有限公司	上海市	上海市	机械设备销售	100.00		新设
无锡宏盛换热系统有限公司	江苏无锡	江苏无锡	换热器制造、销售	100.00		新设
无锡宏盛新能源有限公司	江苏无锡	江苏无锡	电池制造、销售	65.00	35.00	新设
HONGSHENG GMBH	德国 Bremen	德国 Bremen	商品进出口	100.00		新设
无锡宏盛新能源运营科技有限公司	江苏无锡	江苏无锡	电池制造、销售	100.00		新设
遨锂国际商务（苏州）有限公司	江苏苏州	江苏苏州	货物进出口		100.00	新设
深圳宏盛朗朗医疗投资有限公司	深圳	深圳	口腔医疗投资	51.00		新设
贵阳朗朗宏盛医疗健康产业投资有限公司	贵州贵阳	贵州贵阳	口腔医疗投资	51.00		新设
上海宏盛朗朗医疗科技有限公司	上海市	上海市	口腔医疗投资	51.00		新设
镇江宏盛朗朗医疗管理有限公司	江苏镇江	江苏镇江	口腔医疗投资	51.00		新设
河北省良血医疗科技有限公司	河北石家庄	河北石家庄	口腔医疗投资	51.00		新设
山东宏盛朗朗医疗投资管理有限公司	山东济南	山东济南	口腔医疗投资	51.00		新设
厦门宏盛朗朗医疗投资有限公司	福建厦门	福建厦门	口腔医疗投资	51.00		新设
黑龙江省宏盛朗朗医疗技术投资有限公司	黑龙江哈尔滨	黑龙江哈尔滨	口腔医疗投资	51.00		新设

(2) 重要的非全资子公司

子公司名称	少数股东的持股比例（%）	本期归属于少数股东的损益	本期向少数股东分派的股利	期末少数股东权益余额
无锡市冠云换热器有限公司	9.78	2,107,976.24	2,934,000.00	11,909,214.45

(3) 重要的非全资子公司的主要财务信息

子公司名称	期末余额					
	流动资产	非流动资产	资产合计	流动负债	非流动负债	负债合计
无锡市冠云换热器有限公司	87,546,685.68	61,014,174.88	148,560,860.56	21,729,739.39	5,060,012.26	26,789,751.65

(续)

子公司名称	上年年末余额					
	流动资产	非流动资产	资产合计	流动负债	非流动负债	负债合计
无锡市冠云换热器有限公司	103,438,455.41	63,289,044.03	166,727,499.44	31,173,044.82	5,337,295.03	36,510,339.85

(续)

子公司名称	本期金额			
	营业收入	净利润	综合收益总额	经营活动现金流量
无锡市冠云换热器有限公司	153,677,734.95	21,553,949.32	21,553,949.32	34,285,346.95

(续)

子公司名称	上期金额			
	营业收入	净利润	综合收益总额	经营活动现金流量
无锡市冠云换热器有限公司	143,416,562.60	15,827,158.74	15,827,158.74	12,242,252.10

九、与金融工具相关的风险

本公司的主要金融工具包括应收账款、应付账款、借款等，各项金融工具的详细情况说明见本附注六相关项目。与这些金融工具有关的风险，以及本公司为降低这些风险所采取的风险管理政策如下所述。本公司管理层对这些风险敞口进行管理和监控以确保将上述风险控制在限定的范围之内。

本公司采用敏感性分析技术分析风险变量的合理、可能变化对当期损益或股东权益可能产生的影响。由于任何风险变量很少孤立地发生变化，而变量之间存在的相关性对某一风险变量的变化的最终影响金额将产生重大作用，因此下述内容是在假设每一变量的变化是在独立的情况下进行的。

(一) 风险管理目标和政策

本公司从事风险管理的目标是在风险和收益之间取得适当的平衡，将风险对本公司经营业绩的负面影响降低到最低水平，使股东及其其他权益投资者的利益最大化。基于该风险管理目标，本公司风险管理的基本策略是确定和分析本公司所面临的各种风险，建立适当的风险承受底线和进行风险管理，并及时可靠地对各种风险进行监督，将风险控制在限定的范围之内。

1、市场风险

(1) 外汇风险

汇率风险，是指金融工具的公允价值或未来现金流量因外汇汇率变动而发生波动的风险。公司承受外汇风险主要与所持有美元、欧元的应收账款有关，由于美元、欧元与公司的功能货币之间的汇率变动使公司面临外汇风险。外币金融资产和外币金融负债折算成人民币的金额列示详见本附注

六、（51）之外币货币性项目。在所有其他变量保持不变的情况下，如果美元等外币对人民币升值或贬值 5%，对本公司利润、股东权益的影响如下：

单位：万元

项目	汇率变动	本期		上期	
		对利润的影响	对股东权益的影响	对利润的影响	对股东权益的影响
外币货币性项目	对人民币升值 5%	876.20	876.20	830.42	830.42
外币货币性项目	对人民币贬值 5%	- 876.20	- 876.20	-830.42	-830.42

（2）利率风险

利率风险，是指金融工具的公允价值或未来现金流量因市场利率变动而发生波动的风险。本公司面临的利率风险主要来源于银行借款等。本公司财务部门持续监控公司利率水平。利率上升会增加本公司尚未付清的以浮动利率计息的带息债务的利息支出，从而对本公司的财务业绩产生不利影响。公司管理层会依据最新的市场状况及时做出调整，这些调整可能是提前归还贷款、拓展新的融资渠道等安排来降低利率风险。

（3）其他价格风险

公司主要产品是铝制板翅式换热器。在产品成本构成中，铝材是公司最重要的原材料，占单位产品成本的 70%左右，由于公司采购铝材采用“铝锭价格+加工费”的模式，因此铝价占公司产品单位成本的比例为 50%左右。公司在产品销售定价中会充分考虑原材料价格的波动因素，且一般定价后原材料价格的波动达到 10%幅度后，公司或客户均可以要求协商调整价格，但原材料价格波动在与客户约定的幅度内仍会对公司经营业绩构成一定的影响。

2、信用风险

信用风险是指金融工具的一方不履行义务，造成另一方发生财务损失的风险。公司主要面临赊销导致的客户信用风险。

为降低信用风险，公司控制信用额度、进行信用审批，并执行其他监控程序以确保采取必要的措施回收过期债权。此外，公司于每个资产负债表日根据应收款项的回收情况，计提充分的坏账准备。因此，公司管理层认为所承担的信用风险已经大为降低。

3、流动风险

流动性风险，是指企业在履行以交付现金或其他金融资产的方式结算的义务时发生资金短缺的风险。本公司的政策是确保拥有充足的现金以偿还到期债务。流动性风险由本公司的财务部门集中控制。财务部门通过监控现金余额以及对未来 12 个月现金流量的滚动预测，确保公司在所有合理预测的情况下拥有充足的资金偿还债务。

十、公允价值的披露

1、以公允价值计量的资产和负债的期末公允价值

项 目	期末公允价值			合计
	第一层次公允 价值计量	第二层次公允 价值计量	第三层次公允 价值计量	
一、持续的公允价值计量				
（一）其他非流动金融资产			1,657,500.00	1,657,500.00
（二）应收款项融资			16,336,087.98	16,336,087.98
（1）应收票据			16,336,087.98	16,336,087.98
持续以公允价值计量的资产总额			17,993,587.98	17,993,587.98

2、持续和非持续第三层次公允价值计量项目，采用的估值技术和重要参数的定性及定量信息

项目	期末公允价值	估值技术
其他非流动金融资产	1,657,500.00	以成本价作为公允价值
应收票据	16,336,087.98	以成本价作为公允价值

十一、关联方及关联交易

1、本公司的控股股东、实际控制人情况

姓名	与本公司关系	持股数量	对本公司的持股比例
钮玉霞	控股股东、实际控制人	47,675,000.00	47.68%
钮法清	控股股东、实际控制人	2,643,700.00	2.64%

注：钮法清、钮玉霞系父女关系。

2、本公司的子公司情况

详见附注八、1、在子公司中的权益。

3、其他关联方情况

其他关联方名称	其他关联方与本公司关系
姚桂平	实际控制人之近亲属
杭州宏盛中弘新能源有限公司	实际控制人控制的其他公司
无锡市丰盛汽车配件有限公司	受董事近亲属控制
滨湖区匆匆那年客栈	受董事近亲属控制
班戈设备系统（苏州）有限公司	公司控股股东钮玉霞持有 44%股权的企业
无锡碳投环境科技有限公司	为班戈设备系统（苏州）有限公司全资子公司

4、关联方交易情况

（1）购销商品、提供和接受劳务的关联交易

①采购商品/接受劳务情况

关联方	关联交易内容	本期金额	上期金额
杭州宏盛中弘新能源有限公司	采购商品	4,743,363.00	1,071,625.66

关联方	关联交易内容	本期金额	上期金额
无锡市丰盛汽车配件有限公司	接受劳务	1,032,710.15	390,510.43
班戈设备系统（苏州）有限公司	采购固定资产	2,104,424.79	
滨湖区匆匆那年客栈	接受劳务	39,000.00	3,200.00

②销售商品/提供劳务情况

关联方	关联交易内容	本期金额	上期金额
杭州宏盛中弘新能源有限公司	销售商品	8,840,708.00	
班戈设备系统（苏州）有限公司	销售商品	11,299.48	

(2) 关联方资产转让情况

本公司受让固定资产

关联方	关联交易内容	本期金额	上期金额
杭州宏盛中弘新能源有限公司	受让固定资产		727,395.00

本公司转让股权

关联方	关联交易内容	本期金额	上期金额
钮法清	转让杭州宏盛公司 75.50%的股权		9,870,800.00

(3) 关联租赁情况

本公司作为出租方

承租方名称	租赁资产种类	本期确认的租赁收入	上期确认的租赁收入
无锡碳投环境科技有限公司	房屋	1,041,636.08	

(4) 关联担保情况

担保方	被担保方	担保金额	担保起始日	担保到期日	担保是否已经履行完毕
本公司	无锡宏盛换热器系统有限公司	10,000,000.00	2022/10/24	2023/10/20	否
本公司	无锡宏盛换热器系统有限公司	10,000,000.00	2022/3/28	2025/3/28	否
本公司	无锡宏盛换热器系统有限公司	9,900,000.00	2022/8/30	2023/8/29	否
本公司	无锡宏盛新能源有限公司	5,000,000.00	2022/9/23	2023/9/19	否
王立新、钮玉霞、 本公司	无锡宏盛换热器系统有限公司	81,000,000.00	2022/8/26	2025/8/25	否
钮法清、钮玉霞、 本公司	无锡宏盛换热器系统有限公司	36,000,000.00	2022/7/6	2023/7/5	否
钮法清、钮玉霞	本公司	36,000,000.00	2022/3/27	2025/3/27	否
钮法清、钮玉霞	本公司	8,000,000.00	2021/8/23	2022/8/22	是
钮法清、钮玉霞	本公司	5,000,000.00	2021/8/24	2022/8/23	是
钮法清、姚桂平	无锡市冠云换热器有限公司	5,000,000.00	2021/11/24	2022/11/2	是

担保方	被担保方	担保金额	担保起始日	担保到期日	担保是否已经履行完毕
钮法清、姚桂平	无锡市冠云换热器有限公司	5,000,000.00	2021/12/17	2022/12/15	是

5、关联方应收应付款项

(1) 应收项目

项目名称	期末余额		上年年末余额	
	账面余额	坏账准备	账面余额	坏账准备
应收账款：				
无锡碳投环境科技有限公司	320,417.09	16,021.00		
班戈设备系统（苏州）有限公司	12,768.41	638.00		
合计	333,185.50	16,659.00		

(2) 应付项目

项目名称	期末余额	上年年末余额
应付账款：		
杭州宏盛中弘新能源有限公司	5,360,000.00	1,865,893.30
无锡市丰盛汽车配件有限公司	238,143.70	124,236.60
班戈设备系统（苏州）有限公司	226,800.00	
合计	5,824,943.70	1,990,129.90
预收款项：		
杭州宏盛中弘新能源有限公司	5,800,600.00	8,030,150.78
合计	5,800,600.00	8,030,150.78
其他应付款：		
杭州宏盛中弘新能源有限公司		118,656.60
合计		118,656.60

十二、承诺及或有事项

1、重大承诺事项

截至 2022 年 12 月 31 日，本公司无需要披露的重大承诺事项。

2、或有事项

截至 2022 年 12 月 31 日，本公司无需要披露的重大或有事项。

十三、资产负债表日后事项

2023 年 3 月 29 日本公司第四届董事会第十五次会议审议通过利润分配预案，拟以 2022 年 12 月 31 日公司总股本 100,000,000 股为基数，向全体股东每 10 股派发现金红利 3.00 元（含税），共拟分配现金股利 30,000,000.00 元。

该利润分配预案尚需提交年度股东大会审议。

十四、其他重要事项

截至 2022 年 12 月 31 日，本公司无需要披露的其他重要事项。

十五、公司财务报表主要项目注释

1、应收账款

(1) 按账龄披露

账 龄	期末余额	上年年末余额
1 年以内	18,865,074.48	86,289,388.63
1 至 2 年	17,207,633.21	4,111,864.94
2 至 3 年	2,669,885.97	6,035,591.19
3 至 4 年	6,398,688.09	663,060.49
4 至 5 年	582,021.96	685,338.78
5 年以上	573,342.00	
小 计	46,296,645.71	97,785,244.03
减：坏账准备	11,572,450.07	11,472,742.68
合 计	34,724,195.64	86,312,501.35

(2) 按坏账计提方法分类列示

类 别	期末余额				账面价值
	账面余额		坏账准备		
	金额	比例 (%)	金额	计提比例 (%)	
单项计提坏账准备的应收账款	7,894,079.04	17.05	7,894,079.04	100.00	
按组合计提坏账准备的应收账款	38,402,566.67	82.95	3,678,371.03	9.58	34,724,195.64
其中：账龄组合	38,402,566.67	82.95	3,678,371.03	9.58	34,724,195.64
合 计	46,296,645.71	100.00	11,572,450.07	—	34,724,195.64

(续)

类 别	上年年末余额				账面价值
	账面余额		坏账准备		
	金额	比例 (%)	金额	计提比例 (%)	
单项计提坏账准备的应收账款	7,788,642.20	7.97	6,235,761.79	80.06	1,552,880.41
按组合计提坏账准备的应收账款	89,996,601.83	92.03	5,236,980.89	5.82	84,759,620.94
其中：账龄组合	89,996,601.83	92.03	5,236,980.89	5.82	84,759,620.94
合 计	97,785,244.03	100.00	11,472,742.68	—	86,312,501.35

①期末单项计提坏账准备的应收账款

应收账款（按单位）	期末余额			计提理由
	账面余额	坏账准备	计提比例（%）	
Resource Intl Inc	4,609,822.44	4,609,822.44	100.00	债务人拖欠，预计无法收回
API AIRTECH	1,848,560.85	1,848,560.85	100.00	债务人拖欠，预计无法收回
COVRAD HEAT TRANSFER LIMITED	1,023,478.58	1,023,478.58	100.00	债务人拖欠，预计无法收回
Auto88 CHINA CO LTD	287,458.98	287,458.98	100.00	债务人拖欠，预计无法收回
JUSTJAP AUTO CONSULTANTS PTY LTD	88,158.19	88,158.19	100.00	债务人拖欠，预计无法收回
扬州钟美车材贸易有限公司	36,600.00	36,600.00	100.00	债务人拖欠，预计无法收回
合 计	7,894,079.04	7,894,079.04	—	—

②组合中，按账龄组合计提坏账准备的应收账款

账龄	期末余额		
	应收账款	坏账准备	计提比例（%）
1 年以内	18,865,074.48	943,253.72	5.00
1 至 2 年	17,109,838.37	1,710,983.84	10.00
2 至 3 年	1,640,271.02	328,054.20	20.00
3 至 4 年	144,169.90	72,084.95	50.00
4 至 5 年	96,092.90	76,874.32	80.00
5 年以上	547,120.00	547,120.00	100.00
合 计	38,402,566.67	3,678,371.03	—

(续)

账龄	上年年末余额		
	应收账款	坏账准备	计提比例（%）
1 年以内	85,829,677.67	4,291,483.88	5.00
1 至 2 年	3,110,786.34	311,078.64	10.00
2 至 3 年	306,836.11	61,367.22	20.00
3 至 4 年	87,967.38	43,983.69	50.00
4 至 5 年	661,334.33	529,067.46	80.00
合 计	89,996,601.83	5,236,980.89	—

(3) 坏账准备的情况

类 别	年初余额	本期变动金额			期末余额
		计提	收回或转回	转销或核销	

类别	年初余额	本期变动金额			期末余额
		计提	收回或转回	转销或核销	
应收账款坏账准备	11,472,742.68	99,850.39		143.00	11,572,450.07
合计	11,472,742.68	99,850.39		143.00	11,572,450.07

(4) 本期实际核销的应收账款情况

项目	核销金额
实际核销的应收账款	143.00

(5) 按欠款方归集的期末余额前五名的应收账款情况

本公司按欠款方归集的期末余额前五名应收账款汇总金额为 25,102,319.20 元，占应收账款期末余额合计数的比例为 54.22%，相应计提的坏账准备期末余额汇总金额为 5,906,843.42 元。

2、其他应收款

项目	期末余额	上年年末余额
其他应收款	115,897,581.58	145,187,615.12
应收利息		
应收股利		
合计	115,897,581.58	145,187,615.12

其他应收款

①按账龄披露

账龄	期末余额	上年年末余额
1 年以内	120,846,050.03	152,294,963.28
1 至 2 年	869,235.70	6,000.00
2 至 3 年	139,402.40	
3 至 4 年		1,004,000.00
4 至 5 年	1,000,000.00	
5 年以上		100,000.00
小计	122,854,688.13	153,404,963.28
减：坏账准备	6,957,106.55	8,217,348.16
合计	115,897,581.58	145,187,615.12

②按款项性质分类情况

款项性质	期末账面余额	上年年末账面余额
应收关联方款项	121,644,004.23	149,261,963.28
股权转让款		3,000,000.00
押金及保证金	1,000,000.00	1,100,000.00
其他	210,683.90	43,000.00

款项性质	期末账面余额	上年年末账面余额
小 计	122,854,688.13	153,404,963.28
减：坏账准备	6,957,106.55	8,217,348.16
合 计	115,897,581.58	145,187,615.12

③坏账准备计提情况

坏账准备	第一阶段	第二阶段	第三阶段	合计
	未来 12 个月预期信用损失	整个存续期预期信用损失（未发生信用减值）	整个存续期预期信用损失（已发生信用减值）	
2022 年 1 月 1 日余额	8,217,348.16			8,217,348.16
2022 年 1 月 1 日其他应收款账面余额在本期：				
——转入第二阶段				
——转入第三阶段				
——转回第二阶段				
——转回第一阶段				
本期计提	-1,260,241.61			-1,260,241.61
本期转回				
本期转销				
本期核销				
其他变动				
期末余额	6,957,106.55			6,957,106.55

④坏账准备的情况

类 别	年初余额	本期变动金额			期末余额
		计提	收回或转回	转销或核销	
其他应收款坏账准备	8,217,348.16	-1,260,241.61			6,957,106.55
合 计	8,217,348.16	-1,260,241.61			6,957,106.55

⑤按欠款方归集的期末余额前五名的其他应收款情况

单位名称	款项性质	期末余额	账龄	占其他应收款期末余额合计数的比例（%）	坏账准备期末余额
无锡宏盛换热系统有限公司	往来款	119,644,004.23	1 年以内、1 至 2 年	97.39	6,022,347.92

单位名称	款项性质	期末余额	账龄	占其他应收款 期末余额合计 数的比例 (%)	坏账准备 期末余额
无锡宏盛新能源有限公司	往来款	2,000,000.00	1 年以内	1.63	100,000.00
潍柴动力股份有限公司	保证金	1,000,000.00	4 至 5 年	0.81	800,000.00
无锡万盛换热器制造有限公司	往来款	205,683.90	1 至 3 年	0.17	34,508.63
宋三红	备用金	5,000.00	1 年以内	0.00	250.00
合计	—	122,854,688.13	—	100.00	6,957,106.55

3、长期股权投资

(1) 长期股权投资分类

项目	期末余额			上年年末余额		
	账面余额	减值 准备	账面价值	账面余额	减值 准备	账面价值
对子公司投资	263,293,712.27		263,293,712.27	215,782,737.66		215,782,737.66
合计	263,293,712.27		263,293,712.27	215,782,737.66		215,782,737.66

(2) 对子公司投资

被投资单位	年初余额	本期增加	本期 减少	期末余额	本期计 提减值 准备	减值准 备期末 余额
无锡市冠云换热器有限公司	108,225,800.00			108,225,800.00		
无锡宏盛智能装载技术有限 公司	2,900,000.00	240,000.00		3,140,000.00		
上海鹏楚贸易有限公司	1,000,000.00			1,000,000.00		
HONGSHENG GMBH	195,825.00			195,825.00		
无锡宏盛新能源有限公司	12,000,000.00	7,500,000.00		19,500,000.00		
无锡宏盛换热系统有限公司	91,461,112.66	27,500,000.00		118,961,112.66		
无锡宏盛新能源运营科技有 限公司		9,720,974.61		9,720,974.61		
深圳宏盛朗朗医疗投资有限 公司		2,550,000.00		2,550,000.00		
合计	215,782,737.66	47,510,974.61		263,293,712.27		

4、营业收入、营业成本

项目	本期金额		上期金额	
	收入	成本	收入	成本

项目	本期金额		上期金额	
	收入	成本	收入	成本
主营业务	41,752,057.28	39,378,527.77	291,951,702.30	258,965,842.22
其他业务	11,354,303.13	947,804.50	42,235,680.86	40,143,668.18
合计	53,106,360.41	40,326,332.27	334,187,383.16	299,109,510.40

5、投资收益

项目	本期金额	上期金额
成本法核算的长期股权投资收益	27,066,000.00	
处置长期股权投资产生的投资收益		-20,329,200.00
处置交易性金融资产取得的投资收益	19,805.79	700,808.76
合计	27,085,805.79	-19,628,391.24

十六、补充资料

1、本期非经常性损益明细表

项目	金额	说明
非流动资产处置损益，包括已计提资产减值准备的转出部分	-84,244.36	
计入当期损益的政府补助，但与企业正常经营业务密切相关，符合国家政策规定，按照一定标准定额或定量持续享受的政府补助除外	1,760,992.36	
除同公司正常经营业务相关的有效套期保值业务外，持有交易性金融资产、交易性金融负债产生的公允价值变动损益，以及处置交易性金融资产、交易性金融负债和可供出售金融资产取得的投资收益	98,754.33	
除上述各项之外的其他营业外收入和支出	-118,432.84	
小计	1,657,069.49	
减：所得税影响额	329,335.73	
少数股东权益影响额（税后）	70,806.10	
合计	1,256,927.66	

2、净资产收益率及每股收益

报告期利润	加权平均净资产收益率（%）	每股收益	
		基本每股收益	稀释每股收益
归属于公司普通股股东的净利润	10.23	0.53	0.53
扣除非经常损益后归属于普通股股东的净利润	9.99	0.52	0.52

(此页无正文，为无锡宏盛换热器制造股份有限公司2022年度财务报表附注之盖章页。)



法定代表人：




主管会计工作负责人：




会计机构负责人：






营业执照

统一社会信用代码

91110102082881146K



(副本)

(5-5)

名称 中兴中华会计师事务所(特殊普通合伙)
 类型 特殊普通合伙企业
 执行事务合伙人 李尊农, 乔久华
 经营范围 审查企业会计报表、出具审计报告; 验证企业资本, 出具验资报告; 办理企业合并、分立、清算等审计业务; 为境外机构和个人提供审计服务; 具有有关报告、管理咨询、会计培训; 法律、法规规定的其他业务。(市场主体依法自主选择经营项目, 开展经营活动; 依法须经批准的项目, 经相关部门批准后依批准的内容开展经营活动; 不得从事国家和本行业政策禁止和限制类项目的经营活动。)

成立日期 2013年11月04日

合伙期限 2013年11月04日至 长期

主要经营场所 北京市丰台区丽泽路20号院1号楼南楼20层



登记机关

2022 04 20

国家企业信用信息公示系统网址:

http://www.gsxt.gov.cn

市场主体应于每年1月1日至6月30日通过国家企业信用信息公示系统报送公示年度报告。

国家市场监督管理总局监制



会计师事务所 执业证书

兴华会计师事务所(特殊普通合伙)
审计报告(一)

名称：中兴华会计师事务所（特殊普通合伙）

首席合伙人：李尊农

主任会计师：

经营场所：北京市西城区阜外大街1号新大厦11层



组织形式：特殊普通合伙

执业证书编号：11000167

批准执业文号：京财会许可〔2013〕0066号

批准执业日期：2013年10月25日

证书序号：0000066

说明

《会计师事务所执业证书》是证明持有人经财政部门依法审批，准予执行注册会计师法定业务的凭证。

- 《会计师事务所执业证书》记载事项发生变动的，应当向财政部门申请换发。
- 《会计师事务所执业证书》不得伪造、涂改、出租、出借、转让。
- 会计师事务所终止或执业许可注销的，应当向财政部门交回《会计师事务所执业证书》。



发证机关：

二〇一八年三月九日

中华人民共和国财政部制



中国证券监督管理委员会

CHINA SECURITIES REGULATORY COMMISSION

繁體 | English | 移动端 | 微博 | 微信 | 无障碍

请输入关键词



首页

机构概况

新闻发布

政务信息

办事服务

互动交流

统计信息

专题专栏

当前位置: 首页 > 政务信息 > 政府信息公开 > 主动公开目录 > 按主题查看 > 证券服务机构监管 > 审计与评估机构

索引号: bm56000001/2022-0000491

分类: 审计与评估机构监管对象

发布机构:

发布日期: 2022年01月11日

名称: 从事证券服务业务会计师事务所名录 (截至2021.12.31)

文号:

关键词:

从事证券服务业务会计师事务所名录 (截至2021.12.31)

从事证券服务业务会计师事务所名录 (截至2021.12.31)



中兴华会计师事务所(特殊普通合伙)
报告审议章(1)

从事证券服务业务会计师事务所名录

序号	会计师事务所名称	通讯地址	联系电话
72	中审亚太会计师事务所(特殊普通合伙)	北京市海淀区复兴路47号天行建商务大厦20层2206	010-51716767
73	中审众环会计师事务所(特殊普通合伙)	武汉市武昌区东湖路169号2-9层	027-86781250
74	中天运会计师事务所(特殊普通合伙)	北京市西城区阜成门大街9号院五栋大楼B1座1七、八层	010-88395676
75	中喜会计师事务所(特殊普通合伙)	北京市东城区崇文门外大街11号新成文化大厦A座11层	010-67088759
76	中兴财光华会计师事务所(特殊普通合伙)	北京市西城区阜成门外大街2号22层A24	0311-85927137
77	中兴华会计师事务所(特殊普通合伙)	北京市西城区阜外大街1号东塔楼15层	010-51423818
78	中证天通会计师事务所(特殊普通合伙)	北京市海淀区西直门北大街甲43号1号楼13层1316-1326	010-62212990
79	中准会计师事务所(特殊普通合伙)	北京市海淀区首体南路22号国兴大厦4层	010-88356126
80	众华会计师事务所(特殊普通合伙)	嘉定工业区沪宜路叶城路1630号5幢1088室	021-63525500



姓名 潘华
Full name
性别 男
Sex
出生日期 1972-08-13
Date of birth
工作单位 江苏天华大彭会计师事务所
Working unit
身份证号码 320822720813541
Identity card No.



证书编号 32010040003
No. of Certificate

批准注册协会 江苏省注册会计师协会
Authorized Institute of CPAs

发证日期: 1999 年 5 月 18 日
Date of Issuance /y /m /d

2007 年 4 月 30 日

年度检验登记
Annual Renewal Registration

本证书经检验合格，继续有效一年。
This certificate is valid for another year after this renewal.



2007 年 4 月 30 日
年检专用章

注册会计师工作单位变更事项登记
Registration of the Change of Working Unit by a CPA

同意调出
Agree the holder to be transferred from



同意调入
Agree the holder to be transferred to





姓名 吕艳艳
 Full name 女
 性别 女
 Sex 1988-02-24
 出生日期 信永中和会计师事务所(特殊普
 Date of birth 通合伙)南京分所
 工作单位
 Working unit 410182198802242961
 身份证号码
 Identity card No.

证书编号: 110101365190
 No. of Certificate

批准注册协会: 江苏省注册会计师协会
 Authorized Institute of CPAs

发证日期: 2015 年 11 月 19 日
 Date of Issuance /y /m /d

年度检验登记
 Annual Renewal Registration

本证书经检验合格, 继续有效一年。
 This certificate is valid for another year after
 this renewal.



吕艳艳(110101365190)
 您已通过2020年年检
 江苏省注册会计师协会



吕艳艳(110101365190)
 您已通过2021年年检
 江苏省注册会计师协会

注册会计师工作单位变更事项登记
 Registration of the Change of Working Unit by a CPA

同意调出
 Agree the holder to be transferred from



2018 年 05 月 29 日

同意调入
 Agree the holder to be transferred to



2018 年 05 月 29 日