



锐捷网络股份有限公司

2022 年年度报告

公告编号：2023-006

2023 年 3 月 31 日

# 2022 年年度报告

## 第一节 重要提示、目录和释义

公司董事会、监事会及董事、监事、高级管理人员保证年度报告内容的真实、准确、完整，不存在虚假记载、误导性陈述或者重大遗漏，并承担个别和连带的法律责任。

公司负责人黄奕豪、主管会计工作负责人刘弘瑜及会计机构负责人(会计主管人员)徐继勇声明：保证本年度报告中财务报告的真实、准确、完整。所有董事均已出席了审议本报告的董事会会议。

本报告中涉及的公司未来计划等前瞻性陈述，不构成公司对投资者的实质性承诺，投资者及相关人士均应对此保持足够的风险认识，并应当理解计划、预测与承诺之间的差异。敬请广大投资者注意投资风险，理性投资。

公司在经营管理过程中可能面临的风险与对策举措，请参见第三节“管理层讨论与分析”之“十一、公司未来发展的展望”的相关内容。敬请投资者注意投资风险。

公司经本次董事会审议通过的利润分配预案为：以截至 2022 年 12 月 31 日公司总股本 568,181,818 股为基数，向全体股东每 10 股派发现金红利 8.00 元（含税），不送红股，不以资本公积金转增股本。

## 目录

第一节 重要提示、目录和释义.....	2
第二节 公司简介和主要财务指标.....	7
第三节 管理层讨论与分析.....	11
第四节 公司治理.....	39
第五节 环境和社会责任.....	57
第六节 重要事项.....	58
第七节 股份变动及股东情况.....	82
第八节 优先股相关情况.....	90
第九节 债券相关情况.....	91
第十节 财务报告.....	92

## 备查文件目录

1. 载有公司法定代表人签名并加盖公司公章的 2022 年度报告全文的原件。
2. 载有公司负责人、主管会计工作负责人、会计机构负责人签名并盖章的财务报表。
3. 载有会计师事务所盖章、注册会计师签名并盖章的审计报告原件。
4. 报告期内公开披露过的所有公司文件的正本及公告的原稿。

以上文件备查地点：北京市海淀区复兴路 29 号东塔 A 座 11 层公司证券事务部

## 释义

释义项	指	释义内容
锐捷网络、公司、本公司	指	锐捷网络股份有限公司
星网锐捷	指	福建星网锐捷通讯股份有限公司（证券代码：002396），公司控股股东
锐进咨询	指	厦门锐进东方企业管理咨询合伙企业（有限合伙），公司持股 5% 以上股东，员工持股平台
新起管理	指	北京新起管理技术有限公司
升腾资讯	指	福建升腾资讯有限公司，与公司同一控股股东的关联法人
电子信息集团	指	福建省电子信息（集团）有限责任公司，公司间接控股股东
福建省国资委	指	福建省人民政府国有资产监督管理委员会，公司实际控制人
北京锐捷	指	北京星网锐捷网络技术有限公司，公司全资子公司
苏州锐捷	指	锐捷网络（苏州）有限公司，公司全资子公司
上海锐山	指	上海锐山网络有限公司，公司全资子公司
马来西亚锐捷	指	Ruijie Malaysia SDN. BHD，公司全资子公司
日本锐捷	指	Ruijie Networks Japan 株式会社，公司全资子公司
土耳其锐捷	指	Ruijie Networks Communication Technology Industry and Trade Co., Ltd，公司全资子公司
香港锐捷	指	RUIJIE NETWORKS (HONG KONG) COMPANY LIMITED，公司全资子公司
美国锐捷	指	Ragile Networks Inc.，公司全资子公司
印尼锐捷	指	PT RUIJIE NETWORKS INDONESIA，公司全资子公司
国务院	指	中华人民共和国国务院
工信部	指	中华人民共和国工业和信息化部
网信办	指	中华人民共和国国家互联网信息办公室
国家发改委	指	中华人民共和国国家发展和改革委员会
IDC	指	International Data Corporation，国际数据公司，全球著名的信息技术、电信行业和消费科技咨询、顾问和活动服务专业提供商
CCW	指	计世资讯（CCW Research），中国 ICT 产业权威的市场研究和咨询机构，亦是国家工业和信息化部及国家信息化专家咨询委员会的重要研究支撑机构，为政府部门、产业及国内外的主流领先性企业提供专业的研究、咨询、分析和预测
中国信通院	指	中国信息通信研究院
SMB	指	Small and Medium-sized Business，泛指中小企业
中国移动	指	中国移动通信集团有限公司及其关联公司
中国电信	指	中国电信集团有限公司及其关联公司
中国联通	指	中国联合网络通信集团有限公司及其关联公司
阿里巴巴	指	阿里巴巴集团控股有限公司及其关联公司
腾讯	指	腾讯控股有限公司及其关联公司
百度	指	百度在线网络技术（北京）有限公司及其关联方
字节跳动	指	北京字节跳动网络技术有限公司及其关联方
中国证监会	指	中国证券监督管理委员会
深交所	指	深圳证券交易所
报告期	指	2022 年 1 月 1 日至 12 月 31 日
《公司法》	指	《中华人民共和国公司法》
《证券法》	指	《中华人民共和国证券法》

元/万元/亿元	指	人民币元/万元/亿元
ICT	指	Information and Communications Technology, 信息与通信技术, 是电信服务、信息服务、IT 服务及应用的有机结合
以太网交换机	指	局域网的主要连接设备, 广泛应用于数据中心网络及企业园区网络
WLAN	指	Wireless Local Area Network, 无线局域网, 指应用无线通信技术将计算机设备互联起来, 构成可以互相通信和实现资源共享的网络体系
AP、无线 AP	指	Access Point, 无线接入点, 其功能为将有线网络转换为无线网络, 手机、笔记本电脑等移动设备可通过无线 AP 连接入有线网络
数据中心	指	互连网络的基础设施, 主要为用户提供服务器的托管、租用、运维、带宽租赁等基础服务以及网络入侵检测、安全防护、内容加速、网络接入等增值服务
VDI	指	Virtual Desktop Infrastructure, 虚拟桌面基础架构, 为当前云桌面市场主流技术架构之一, VDI 的核心是云桌面的计算存储网络在服务器端完成, 通过专有协议连接云桌面, 对云终端性能要求较低
IDV	指	Intelligent Desktop Virtualization, 智能桌面虚拟化架构, 为当前云桌面市场另一主流技术架构之一, IDV 的核心是服务器端集中管理, 虚拟系统在终端本地运行, 由于部分数据处理可由云终端完成, 对网络依赖较低
Wi-Fi 6	指	第六代无线局域网技术, 也是当前最新一代的 Wi-Fi 技术, 由“Wi-Fi 联盟”基于 IEEE802.11ax 标准定义。Wi-Fi 6 相比前代技术, 具备高性能、高并发、低延迟、低功耗等新特性
AI	指	Artificial Intelligence, 人工智能, 是研究、开发用于模拟、延伸和扩展人的智能的理论、方法、技术及应用系统的一门新的技术科学
零信任	指	一种网络安全理念, 提出在“所有网络流量都不可信”的基础上, 要验证并保护所有来源、限制并严格执行访问控制、检查并记录所有网络流量日志
5G	指	第五代移动通信技术, 是最新一代蜂窝移动通信技术, 也是继 4G (LTE-A、WiMax)、3G (UMTS、LTE) 和 2G (GSM) 系统之后的延伸
CPO	指	CPO(Co-Packaged Optics)光电共封装
GB、ZB	指	Gigabyte 和 Zettabyte, 换算关系为 1GB=2 <sup>30</sup> byte, 1ZB=2 <sup>70</sup> byte; byte 是计算机信息技术用于计量存储容量的一种计量单位, 也表示一些计算机编程语言中的数据类型和语言字符

## 第二节 公司简介和主要财务指标

### 一、公司信息

股票简称	锐捷网络	股票代码	301165
公司的中文名称	锐捷网络股份有限公司		
公司的中文简称	锐捷网络		
公司的外文名称（如有）	Ruijie Networks Co., Ltd.		
公司的外文名称缩写（如有）	RJWL		
公司的法定代表人	黄奕豪		
注册地址	福州市仓山区金山大道 618 号桔园洲工业园 19#楼		
注册地址的邮政编码	350002		
公司注册地址历史变更情况	无		
办公地址	北京市海淀区复兴路 29 号东塔 A 座 11 层		
办公地址的邮政编码	100036		
公司国际互联网网址	<a href="http://www.ruijie.com.cn/">http://www.ruijie.com.cn/</a>		
电子信箱	zqb@ruijie.com.cn		

### 二、联系人和联系方式

	董事会秘书	证券事务代表
姓名	何成梅	梁珊
联系地址	北京市海淀区复兴路 29 号东塔 A 座 11 层	北京市海淀区复兴路 29 号东塔 A 座 11 层
电话	010-51710249	010-51710249
传真	0591-83057373	0591-83057373
电子信箱	zqb@ruijie.com.cn	zqb@ruijie.com.cn

### 三、信息披露及备置地点

公司披露年度报告的证券交易所网站	深圳证券交易所（ <a href="http://www.szse.cn">http://www.szse.cn</a> ）
公司披露年度报告的媒体名称及网址	《证券日报》《证券时报》《中国证券报》《上海证券报》 《经济参考报》及巨潮资讯网（ <a href="http://www.cninfo.com.cn">http://www.cninfo.com.cn</a> ）
公司年度报告备置地点	公司证券事务部

### 四、其他有关资料

公司聘请的会计师事务所

会计师事务所名称	华兴会计师事务所（特殊普通合伙）
会计师事务所办公地址	福建省福州市鼓楼区湖东路 152 号中山大厦 B 座 7-9 楼

签字会计师姓名	林希敏、林海
---------	--------

公司聘请的报告期内履行持续督导职责的保荐机构

适用 不适用

保荐机构名称	保荐机构办公地址	保荐代表人姓名	持续督导期间
中信证券股份有限公司	北京市朝阳区亮马桥路 48 号中信证券大厦 21 层	卢丽俊、王彬	2022 年 11 月 21 日至 2025 年 12 月 31 日

公司聘请的报告期内履行持续督导职责的财务顾问

适用 不适用

## 五、主要会计数据和财务指标

公司是否需追溯调整或重述以前年度会计数据

是 否

	2022 年	2021 年	本年比上年增减	2020 年
营业收入（元）	11,325,958,711.82	9,188,637,585.52	23.26%	6,697,837,098.84
归属于上市公司股东的净利润（元）	549,926,427.89	457,750,648.92	20.14%	297,366,141.59
归属于上市公司股东的扣除非经常性损益的净利润（元）	494,088,650.21	409,141,090.74	20.76%	276,917,056.38
经营活动产生的现金流量净额（元）	-245,695,488.59	748,986,989.13	-132.80%	268,374,576.12
基本每股收益（元/股）	1.09	0.92	18.48%	0.59
稀释每股收益（元/股）	1.09	0.92	18.48%	0.59
加权平均净资产收益率	26.79%	34.88%	-8.09%	32.93%
	2022 年末	2021 年末	本年末比上年末增减	2020 年末
资产总额（元）	8,050,812,264.56	5,568,152,274.72	44.59%	3,803,245,382.05
归属于上市公司股东的净资产（元）	4,294,631,591.42	1,562,277,713.43	174.90%	1,062,403,748.38

公司最近三个会计年度扣除非经常性损益前后净利润孰低者均为负值，且最近一年审计报告显示公司持续经营能力存在不确定性

是 否

扣除非经常损益前后的净利润孰低者为负值

是 否

## 六、分季度主要财务指标

单位：元

	第一季度	第二季度	第三季度	第四季度
营业收入	2,022,915,937.81	2,499,531,591.65	2,984,046,817.60	3,819,464,364.76
归属于上市公司股东的净利润	111,246,027.40	149,554,215.11	253,190,087.00	35,936,098.38



归属于上市公司股东的扣除非经常性损益的净利润	91,451,871.43	145,810,985.18	235,235,373.04	21,590,420.56
经营活动产生的现金流量净额	-1,004,139,168.28	-330,728,671.56	768,872,752.09	320,299,599.16

上述财务指标或其加总数是否与公司已披露季度报告、半年度报告相关财务指标存在重大差异

是 否

## 七、境内外会计准则下会计数据差异

### 1、同时按照国际会计准则与按照中国会计准则披露的财务报告中净利润和净资产差异情况

适用 不适用

公司报告期不存在按照国际会计准则与按照中国会计准则披露的财务报告中净利润和净资产差异情况。

### 2、同时按照境外会计准则与按照中国会计准则披露的财务报告中净利润和净资产差异情况

适用 不适用

公司报告期不存在按照境外会计准则与按照中国会计准则披露的财务报告中净利润和净资产差异情况。

## 八、非经常性损益项目及金额

适用 不适用

单位：元

项目	2022 年金额	2021 年金额	2020 年金额	说明
非流动资产处置损益（包括已计提资产减值准备的冲销部分）	-147,501.82	-457,954.87	-4,498,029.03	主要系固定资产处置所产生的损失。
计入当期损益的政府补助（与公司正常经营业务密切相关，符合国家政策规定、按照一定标准定额或定量持续享受的政府补助除外）	55,909,691.13	51,321,445.96	26,559,225.09	主要系公司收到的政府补助。
除同公司正常经营业务相关的有效套期保值业务外，持有交易性金融资产、交易性金融负债产生的公允价值变动损益，以及处置交易性金融资产交易性金融负债和可供出售金融资产取得的投资收益	1,361,913.35			主要系远期外汇合约产生的投资收益。
单独进行减值测试的应收款项减值准备转回			870,690.84	
除上述各项之外的其	6,019,000.02	7,894,798.02	339,355.21	主要系收到的违约金及胜诉赔偿金。

他营业外收入和支出				
其他符合非经常性损益定义的损益项目	2,112,978.55	-1,147,569.57	966,500.05	主要系收到个税手续费返还。
减：所得税影响额	9,418,303.55	9,001,161.36	3,788,656.95	
合计	55,837,777.68	48,609,558.18	20,449,085.21	--

其他符合非经常性损益定义的损益项目的具体情况：

适用 不适用

公司不存在其他符合非经常性损益定义的损益项目的具体情况。

将《公开发行证券的公司信息披露解释性公告第 1 号——非经常性损益》中列举的非经常性损益项目界定为经常性损益项目的情况说明

适用 不适用

公司不存在将《公开发行证券的公司信息披露解释性公告第 1 号——非经常性损益》中列举的非经常性损益项目界定为经常性损益的项目的情形。

### 第三节 管理层讨论与分析

#### 一、报告期内公司所处行业情况

公司需遵守《深圳证券交易所上市公司自律监管指引第 4 号——创业板行业信息披露》中的“通信相关业务”的披露要求

##### (一) 公司所处行业的发展情况

##### 1、数字经济成为经济增长主引擎，推动 ICT 行业长期持续发展

随着 5G、大数据、云计算、物联网、人工智能等新一代信息技术加速与传统产业深度融合，推动全球数字经济日趋繁荣。根据中国信息通信研究院发布的《全球数字经济白皮书（2022 年）》显示，2021 年，全球四十七个主要国家数字经济规模达 38.1 万亿美元，占 GDP 比重 45%。其中，中国数字经济规模达 7.1 万亿美元，位居世界第二，占中国 GDP 比重 39.8%，且增速领先全球。预计到 2025 年中国数字经济规模将超过 60 万亿元。数字经济发展速度之快、辐射范围之广、影响程度之深前所未有，赋予了经济社会发展的“新领域、新赛道”和“新动能、新优势”。

数字经济已然成为全球经济增长的核心动力，以 5G、工业互联网、物联网、数据中心为代表的数字基础设施是数字经济发展的底座和基石。公司所处的 ICT（信息与通信技术）基础设施领域作为数字基础设施的重要组成部分，既是数字经济的核心产业，也强支撑各产业数字化的转型升级，发展趋势持续向好。

##### 2、国家数字经济产业政策持续加持，提速 ICT 行业创新发展

国家高度重视数字经济发展，多举措并举持续推动数字产业政策环境优化和落地。2022 年初，“十四五”规划提出“数据中心是数字经济的数字底座”，“东数西算”为数据中心提供底部支撑，助力数字经济发展。2022 年 2 月，国家发展改革委、中央网信办、工业和信息化部、国家能源局联合印发文件，同意在京津冀、长三角、粤港澳大湾区、成渝、内蒙古、贵州、甘肃、宁夏等 8 地启动建设国家算力枢纽节点，并规划了 10 个国家数据中心集群。至此，全国一体化大数据中心体系完成总体布局设计，“东数西算”工程正式全面启动。作为国家新基建战略的重点工程，“东数西算”每年撬动的上千亿产业投资规模将进一步打开网络设备、服务器、网络安全产品等 ICT 设备市场新空间。

2022 年 10 月，国务院关于数字经济发展情况的报告提出，下一步要统筹国内和国际、发展和安全，坚持科技自立自强，以数据为关键要素，以推动数字技术与实体经济深度融合为主线，以协同推进数字产业化和产业数字化，赋能传统产业转型升级为重点，以加强数字基础设施建设为基础，以完善数字经济治理体系为保障，不断做强做优做大我国数字经济。2023 年 2 月，中共中央、国务院印发的《数字中国建设整体布局规划》明确指出建设数字中国是数字时代推进中国式现代化的重要引擎，是构筑国家竞争新优势的有力支撑。该《规划》还明确提出数字基础设施与数据资源体系为数字中国建设的“两大基础”，为政策落地提供了制度和资金方面的重要保障，从而将进一步加速中国数字经济建设节奏，为 ICT 行业发展带来进一步的增量空间。

表格 1 近期重点行业政策

时间	文件	要点
2021 年 3 月 12 日	十四五规划和 2035 年远景目标纲要	迎接数字时代，激活数据要素潜能，推进网络强国建设，加快建设数字经济、数字化转型整体驱动生产方式、生活方式和治理方式变革。
2022 年 1 月 12 日	十四五数字经济发展规划	到 2025 年，数字经济迈向全面扩展期，数字经济核心产业增加值占 GDP 比重达到 10%，数字化创新引领发展能力大幅提升，智能化水平明显增强，数字技术与实体经济融合取得显著成效，数字经济治理体系更加完善，我国数字经济竞争力和影响力稳步提升。

2022 年 10 月 16 日	二十大报告	坚持把发展经济的着力点放在实体经济上，推进新型工业化，加快建设制造强国、质量强国、航天强国、交通强国、网络强国、数字中国。 推动战略性新兴产业融合集群发展，构建新一代信息技术、人工智能、生物技术、新能源、新材料、高端装备、绿色环保等一批新的增长引擎。构建优质高效的服务业新体系，推动现代服务业同先进制造业、现代农业深度融合。加快发展物联网，建设高效顺畅的流通体系，降低物流成本。加快发展数字经济，促进数字经济和实体经济深度融合，打造具有国际竞争力的数字产业集群。完善网格化管理、精细化服务、信息化支撑的基层治理平台，健全城乡社区治理体系。 稳步扩大规则、规制、管理、标准等制度型开放。推动货物贸易优化升级，创新服务贸易发展机制，发展数字贸易，加快建设贸易强国。
2022 年 11 月 3 日	中小企业数字化转型指南	面向中小企业数字化转型服务供给方和地方各级主管部门，从增强企业转型能力、提升转型供给水平、加大转型政策支持等三方面提出了 14 条具体举措。
2023 年 2 月 27 日	数字中国建设整体布局规划	做强做优做大数字经济。培育壮大数字经济核心产业，研究制定推动数字产业高质量发展的措施，打造具有国际竞争力的数字产业集群。推动数字技术和实体经济深度融合，在农业、工业、金融、教育、医疗、交通、能源等重点领域，加快数字技术创新应用。支持数字企业发展壮大，健全大中小企业融通创新工作机制，发挥绿灯投资案例引导作用，推动平台企业规范健康发展。

### 3、数据流量暴增与新一代信息技术更迭，带动 ICT 设备扩容升级

全球信息技术迅速发展，5G、云计算、大数据、人工智能、区块链等数字技术快速更迭，应用场景不断丰富，使网民数量及互联网设备接入数量快速增加，引发全球数据流量暴增。根据 IDC 数据，全球数据总量由 2019 年的 45ZB 将增长至 2025 年的 175ZB，年均复合增长率高达 25.40%。根据工信部数据，2021 年，我国全年移动互联网接入流量达 2216 亿 GB，同比增长 33.9%。随着全球数据流量增长，互联网设备接入数量快速增加，更多的终端设备接入网络、更多的数据计算任务由本地转移至云端，企业上云率逐年增加，随之带动云、网络、计算、存储、安全等信息基础设施相关投资，替换升级步伐加速，将进一步打开 ICT 市场新空间。

### 4、各行业数字化转型升级，扩容 ICT 行业市场空间

数字化转型保持高速增长态势。根据中国信通院数据，2022 年全球数字化转型支出预计 18000 亿美元，未来五年平均增速 16.6%，2022 年中国数字转型支出预计 3269 亿美元，未来五年平均增速 18.8%。根据 Gartner2022 年 Q2 预测，未来五年中国各行业 IT 支出将保持平稳增长，2022-2026 年复合增长率为 6.3%，规模以上行业均保持 9% 以上的年复合增长率。其中，政府行业 2022-2026 复合增长率预计达 9.3%、教育行业预计达 9.4%、医疗保健和生命科学行业预计达 13.5%。工业互联网作为数字化转型的关键支撑和路径，新技术应用、新产业培育日益活跃。预计 2025 年，工业互联网规模将超过 2 万亿元。其中智能制造为制造业转型升级的主攻方向。根据中国《十四五智能制造发展规划》，到 2025 年，70% 的规模以上制造业企业基本实现数字化网络化，建成 500 个以上引领行业发展的智能制造示范工厂；到 2035 年，规模以上制造业企业全面普及数字化网络化，重点行业骨干企业基本实现智能化。各行业数字化转型蕴含着对 ICT 设备的巨大需求。

#### （二）公司所处行业的市场发展空间

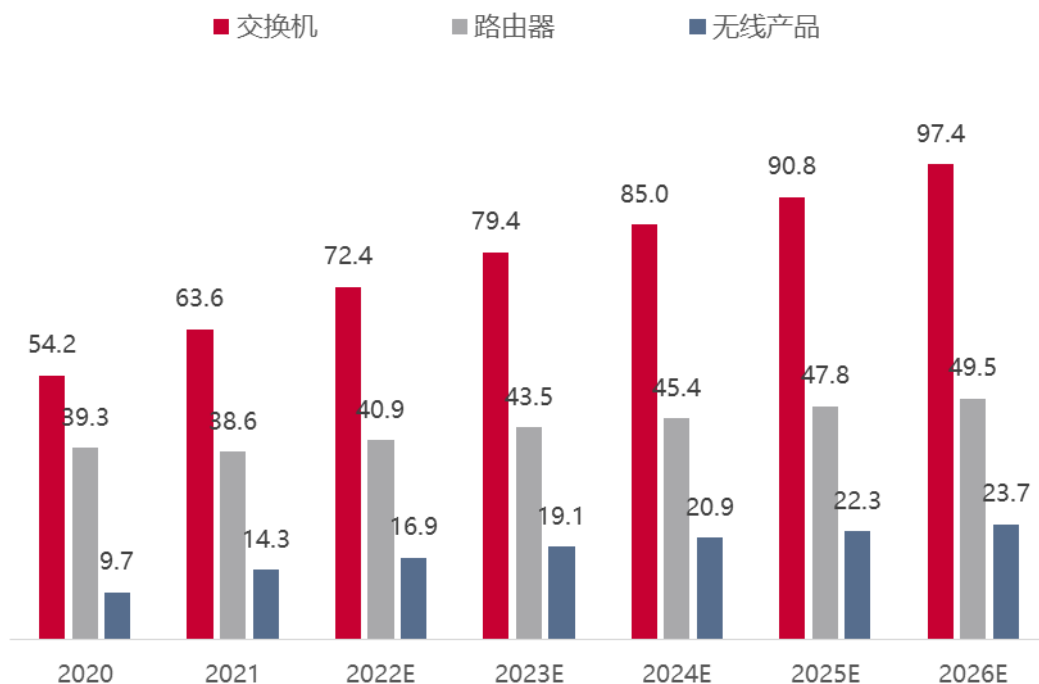
##### 1、网络设备

伴随全球信息技术迅速发展和网民数量增长，互联网设备接入数量快速增加，带动全球互联网数据流量不断增长，推动全球网络设备市场规模持续扩大。

在国家数字产业化及产业数字化政策大力支持下，中国各行业数字化转型、网络升级需求强烈，网络设备市场规模整体呈增长趋势，且增速高于全球市场。根据 IDC 数据统计，预计 2026 年中国网络设备（包含交换机、路由器、无线 WLAN）市场规模将达 170.6 亿美元，较 2020 年增长 65.3%，年均复合增长率为 8.7%。

图表 1 中国网络设备市场规模

单位：亿美元

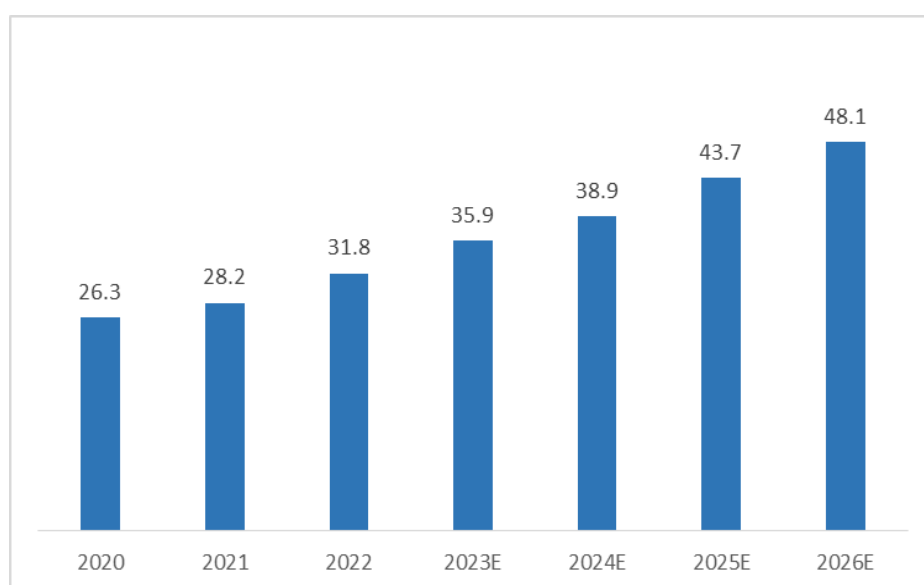


数据来源：IDC

未来，我国数据中心交换机占交换机总量的比例将持续提升。根据 IDC 数据统计，中国数据中心交换机市场规模占交换机市场总规模的比例在 2021 年为 44.4%，预计 2026 年，该比例将上升至 51.7%。随着云计算技术和应用的快速发展以及国家新基建战略的推进，中国数据中心交换机市场将成为国内厂家争夺的重点，根据 IDC 数据统计，预计 2026 年中国数据中心交换机市场规模将达到 48.1 亿美元，较 2020 年增长 82.6%，年均复合增长率为 10.6%。

图表 2 中国数据中心交换机市场规模

单位：亿美元



数据来源：IDC

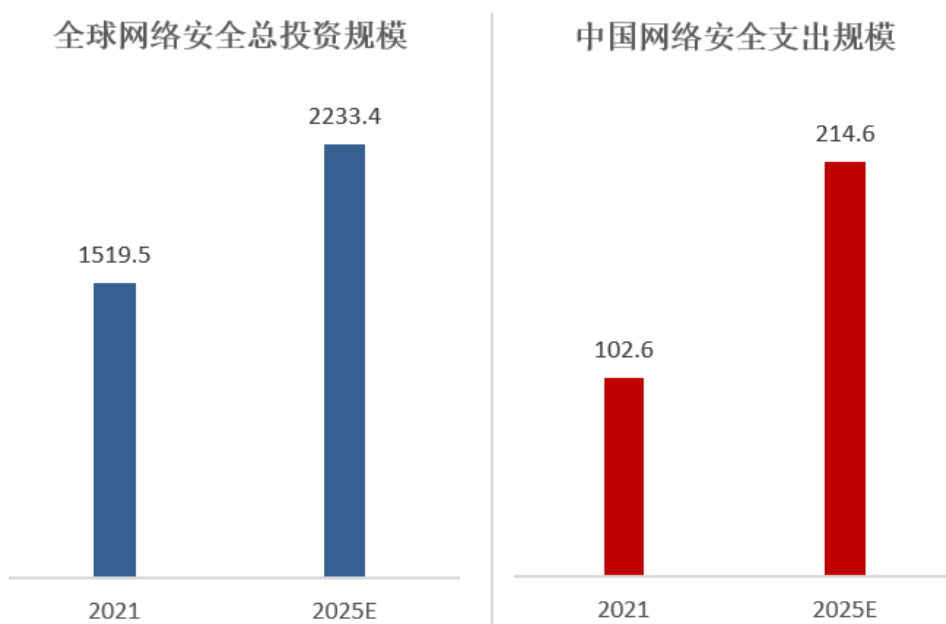
## 2、网络安全

随着新一代信息技术和应用的快速融合发展，强化网络安全的需求日益增强，且逐渐由单个网络设备安全向整体的综合性安全防护体系转变，整网体系化安全已成为行业发展的重要方向。在全球各国政策的有力推动下，全球网络安全产业规模进入持续增长阶段。根据 IDC 数据统计，全球网络安全相关硬件、软件、服务总投资规模预计在 2025 年将增至 2,233.4 亿美元，较 2021 年增长 47.0%，年均复合增长率为 10.4%。

在中国，数字经济进入加速发展通道，网络安全作为重要保障，其投入必将持续增加。根据 IDC 数据统计，预计到 2025 年，中国网络安全支出规模将达 214.6 亿美元，较 2021 年增长 109.2%，年均复合增长率高达 20.3%。

图表 3 全球和中国网络安全投资/支出规模

单位：亿美元



数据来源：IDC

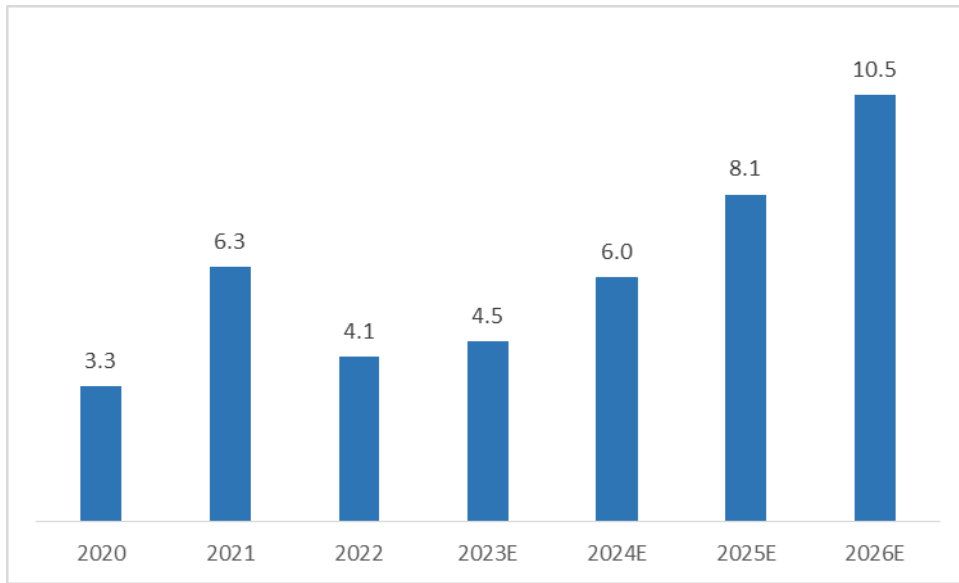
## 3、云桌面

随着云计算和虚拟化技术的不断发展，云桌面技术逐步成熟，云桌面解决方案在企业级 IT 解决方案的应用逐渐增多，云桌面市场增长迅速。针对不同应用场景，将不同桌面云技术架构融合的一体化解决方案将占据更高市场份额。

我国有线网络和无线网络的不断完善为云桌面发展提供了良好的硬件基础，伴随移动办公需求的增加，国内云桌面产品的需求量将大幅提升。根据 IDC 数据统计，预计 2026 年中国本地计算云终端市场规模将达到 10.5 亿美元，较 2020 年增长 214.9%，年均复合增长率为 21.1%。

图表 4 中国本地计算云终端市场规模

单位：亿美元



数据来源：IDC

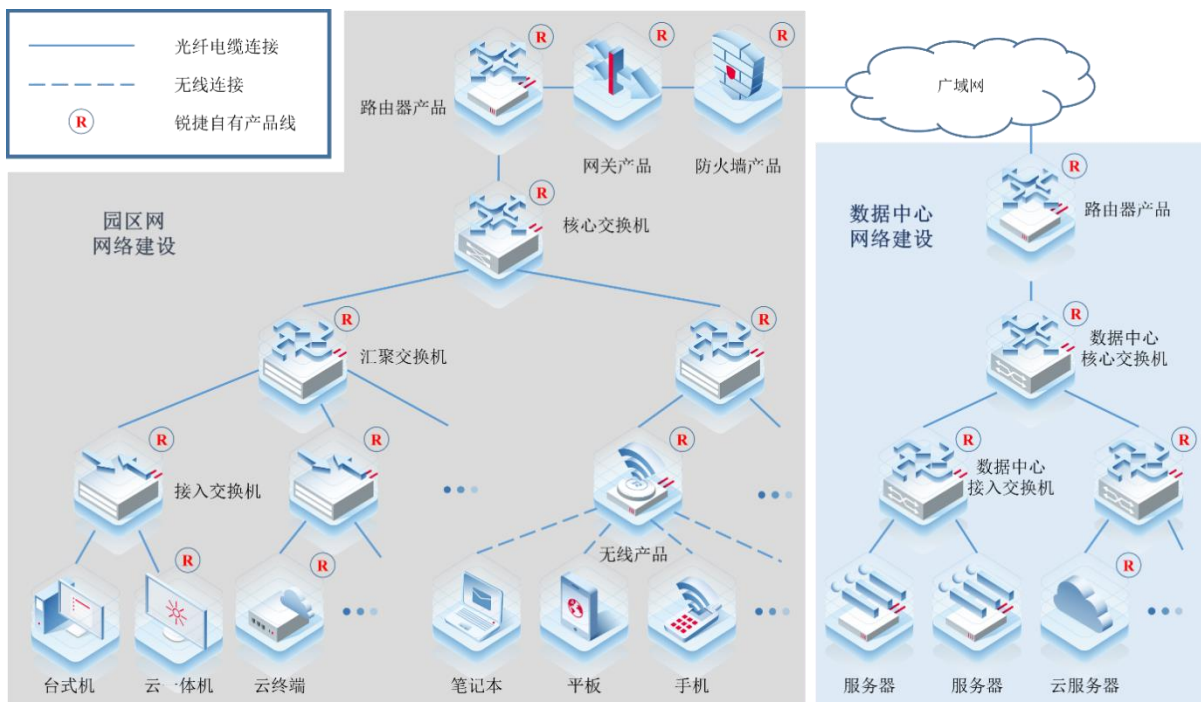
## 二、报告期内公司从事的主要业务

公司需遵守《深圳证券交易所上市公司自律监管指引第 4 号——创业板行业信息披露》中的“通信相关业务”的披露要求

### (一) 主营业务、主要产品及服务

公司是行业领先的 ICT 基础设施及解决方案提供商，主营业务为网络设备、网络安全产品及云桌面解决方案的研发、设计和销售。公司的产品遍及网络建设中的各主要层级，广泛应用于局域网、城域网、广域网等各类型计算机网络中，承担网络通信及保障网络安全的重要作用，并融合云计算、虚拟化等技术为各领域用户提供灵活、高效、安全的云桌面解决方案。

图 1 公司主要产品在网络建设中的图示



公司的主要产品包括网络设备（交换机、路由器、无线产品等）、网络安全产品（安全网关、下一代防火墙、安全态势感知等）、云桌面整体解决方案（云服务器、云终端、云桌面软件）以及 IT 运维、智慧教室等其他产品及解决方案等。

图 2 公司主要产品图示



## （二）主要经营模式

### 1、采购模式

#### （1）原材料采购

公司市场部门根据业务需要向供应链管理部门报备市场产品需求，供应链管理部门将产品需求转换为原材料需求，结合当前库存水平、各类原材料的交付期、生产计划等因素，形成原材料采购计划。采购部门在收到采购计划后向原材料供应商执行采购。

#### （2）整机采购

对于采用整机采购模式产品，公司主要采用招投标方式确定外协厂商。在新产品研发定型后，通过公开招标或邀请投标方式确定外协厂商及整机采购价格。

### 2、销售模式

公司针对不同行业及规模客户的特点，采用以渠道销售为主、直销为辅的销售模式。

公司的渠道销售模式主要面向政府部门及教育、医疗、制造、商业等行业客户和 SMB（中小企业）客户。公司的直销模式主要针对中国移动、中国电信、中国联通、阿里巴巴、腾讯等销售金额较大、需求集中且要求较高的运营商及大型互联网企业客户。

### 3、生产模式

对于网络设备、网络安全硬件产品以及云服务器和云终端，公司在研发完成并确定可批量生产后，主要委托外部厂商进行代工生产，根据设备的工艺复杂度，公司代工模式可进一步分为纯代工模式和代工代采模式。同时，公司已自建生产线用于部分数据中心交换机的生产。

### 4、盈利模式

公司盈利主要来自于网络设备、网络安全产品和云桌面解决方案等业务收入与相应成本费用之间的差额。

## （三）产品市场地位

报告期内，依托持续的研发创新和快速的市场拓展，公司在交换机、无线产品、云桌面等多个领域保持市场前列。



表格 2 公司主要产品的市场排名

主营业务	细分领域	2022 年度	数据来源
网络设备	中国以太网交换机市场占有率排名	3	IDC 2022 Q4
	中国数据中心交换机市场占有率排名	3	
	中国企业级 WLAN 市场占有率排名	3	
	中国 Wi-Fi6 产品出货量排名	1	
云桌面	中国本地计算 IDV 云桌面市场占有率	1	IDC 2022 H2

1、产品或业务适用的关键技术或性能指标情况

从事通信传输设备或其零部件制造适用的关键技术或性能指标

适用 不适用

从事通信交换设备或其零部件制造适用的关键技术或性能指标

适用 不适用

产品名称	调制解调效率	信号差错控制指标	误比特率	控制管理软件性能指标
交换机（包含园区交换机、数据中心交换机）	不适用	不适用	不适用	支持二层、三层功能

从事通信接入设备或其零部件制造适用的关键技术或性能指标

适用 不适用

从事通信配套服务的关键技术或性能指标

适用 不适用

公司交换机不适用调制解调器指标（调制解调效率、信号差错控制指标、误比特率），交换机主要性能指标：

（1）交换容量：该指标指交换机接口处理器或接口卡和数据总线间所能吞吐的最大数据量。其中，园区交换机的交换容量为几十 Gbps 到几十 Tbps 不等，数据中心交换机的交换容量为 Tbps 到几千 Tbps 不等。

（2）包转发率：该指标指交换机每秒可以转发多少百万个数据包（Mpps），包转发率以数据包为单位体现交换机的交换能力，包转发率的数值表示交换机转发数据包能力的大小。其中，园区交换机的包转发率为几十 Mpps 到几千 Mpps 不等，数据中心交换机的包转发率为几千 Mpps 到几十万 Mpps 不等。

（3）存储转发时延：该指标指设备从输入帧的最后一个比特到达输入端口开始，至在输出端口上检测到输出帧的第一个比特为止的时间间隔，小于 10us。

（4）丢包率：该指标指交换机所丢失数据包数量占所发送数据组的比率。流量不超过交换机线速带宽情况下，丢包率 0%。

2、公司生产经营和投资项目情况

产品名称	本报告期					上年同期				
	产能	产量	销量	营业收入（元）	毛利率	产能	产量	销量	营业收入（元）	毛利率
数据中心交换机	5.10万台	5.10万台	4.57万台	1,667,198,742.10	36.14%	5.08万台	5.10万台	4.55万台	1,058,633,804.40	35.43%

注：上表系公司自建生产线所生产的数据中心交换机相关数据，因不同系列产品价格相差较大，表中的销量为折算数据。

通过招投标方式获得订单情况

适用 不适用

重大投资项目建设情况

适用 不适用

### 三、核心竞争力分析

#### （一）强大的研发创新实力

公司自成立以来，即确立了技术与应用充分融合的技术路线，始终坚持“敏锐快捷”的创新发展之路，通过敏锐洞察行业发展趋势和客户场景应用需求，快速灵活响应，形成差异化的高价值产品解决方案。截至 2022 年 12 月 31 日，公司拥有七大研发中心，研发投入占收入比始终保持在 15% 以上，研发人员占比高达 55%，专利数 1,261 项，其中发明专利 1,213 项。

#### （二）深厚的行业积累和优质客户资源

凭借多年的市场积累、过硬的综合实力，公司在业内获得庞大的客户资源、稳定的客户基础和良好的客户口碑。公司在运营商、互联网、教育、医疗、制造、商业等行业拥有庞大、稳定的客户群体。截至目前，公司已累计服务 300 多家互联网企业、1,000 多家金融机构、5,000 多家医院、2,600 多所高校及 10,000 多家政企客户。公司与众多客户保持了长期稳定的合作关系，客户认可度高，优质客户资源构成了公司的核心竞争力。

#### （三）广泛的销售网络

公司采用渠道销售为主、直销为辅的销售模式，针对中国移动、中国电信、中国联通、阿里巴巴、腾讯等销售金额较大、需求集中且要求较高的运营商及大型互联网企业，主要采用直销模式，针对教育、医疗、交通、制造业、商业等行业客户，则主要采用渠道销售模式。目前，锐捷网络在企业级网络设备领域积累了广泛而稳定的渠道资源。公司拥有 20,000 多家合作伙伴，销售网络遍布国内，并深入至地市及区县级客户。同时，公司业务范围也已覆盖亚洲、欧洲、美洲、非洲等 60 多个国家和地区。广泛稳定的销售网络为业务规模发展奠定了良好的基础。

#### （四）专业快捷的服务能力

经过多年的发展，公司拥有一支成熟稳定的技术服务团队，具备快速响应能力和解决方案构建能力，以满足客户不同需求并在业内树立了良好的口碑。公司已建立专业的技术服务体系，并设立两个技术支持中心及三大专业实验室，在三级技术支持体系下，可提供“代码级”技术支持服务。同时，公司在国内建立了 170 个直属服务支持中心、在海外拥有 31 个直属服务网点，全球 55 个备件库，让服务触手可及。此外，公司开发了一系列便捷服务工具，如智能客服闪电兔、小锐云服、小锐云桥、无线智能服务 WIS、云桌面云助手 Halo、线上 400 等，并得到广泛应用。

凭借专业的服务能力，公司获得 ISO20000 信息技术服务管理体系认证证书。根据 CCW 中国 IT 满意度调研结果，公司自 2017-2022 年连续 6 年获得“企业级网络设备服务满意度第一”。

#### （五）稳定的股权架构和完善的员工激励机制

公司自 2012 年起通过员工持股平台对核心骨干员工进行股权激励，目前员工持股平台持股比例高达 43.12%，激励举措极大地增强了骨干员工和团队的积极性、稳定性与使命感。同时，公司首次公开发行股票时，部分高级管理人员及核心员工基于对公司长期稳健发展的信心，通过设立专项资产管理计划参与战略配售，认购股份比例达 1.19%。长期以来，公司清晰稳固的股权架构和管理团队、完善的员工激励机制为公司稳健经营和持续发展提供了强有力的保障。

## 四、主营业务分析

### 1、概述

#### (1) 总体经营成果

2022 年，面对复杂多变的外部经济环境带来的挑战，公司紧抓数字经济与国家新基建战略实施的历史机遇，经营业绩持续稳健增长。公司实现营业收入 1,132,595.87 万元，同比增长 23.26%，实现归属于上市公司股东的净利润 54,992.64 万元，同比增长 20.14%。其中，公司网络设备（包含交换机、路由器、无线 WLAN）收入占营业收入比重达 74.83%，收入同比增长 28.29%，2020 至 2022 年复合增长率为 31.45%，高于行业整体增速（根据 IDC 数据，中国网络设备市场规模 2022 年较 2021 年增长 4.4%，2020 至 2022 年复合增长率为 8.2%）。

#### (2) 产品方案创新成果

##### 1) 网络设备

- **在数据中心交换机领域，保持创新领先优势**

随着云计算技术与应用的快速发展，数据流量暴增以及企业上云率的快速提升，大型及超大型数据中心建设持续加速。公司洞察产品技术发展趋势，继续在数据中心网络创新领域保持领先优势，推出新一代 400G 数据中心核心交换机，单机 576 个 400G 线速端口，满配整机功耗对比上一代芯片方案降低 25%。同时，在硅光、液冷等新一代数据中心网络技术方向积极探索，助推数据中心网络向更高性能、更绿色低碳的方向发展。

根据 IDC 2022 年 Q4 数据统计，公司数据中心交换机市场占有率持续提升，由 2019 年的 8.6% 提升至 2022 年的 16.8%，其中，2022 年公司 200G/400G 数据中心交换机市场占有率达 58.4%。

- **在园区网络建设领域，作为以太全光技术开创者，持续精进扩大竞争优势**

受益于数字经济发展的政策引导，中国产业数字化转型稳步推进，各行业在信息化建设和网络升级方面的需求愈加强烈。技术层面，全光网络在园区网的应用日益普及。在园区交换网络领域，公司于 2021 年推出了极简以太全光方案，兼具以太网技术成熟性高、PON 光纤部署成本低的优势。2022 年，公司将极简以太全光方案持续精进，在教育行业进一步扩大竞争优势的同时，进入医疗、制造等行业，成为中国建筑业协会首个智慧园区网络建设标准，助力园区建设的数字化、智慧化和绿色化转型。

在园区无线网络建设领域，公司持续深入场景化研发创新，推出全光无线星空解决方案，该方案采用新型光电混合缆连接 Wi-Fi 6 AP，可同时实现室内 1100 米远距离、高带宽数据传输和 PoE 点对点供电。目前，该方案已规模应用于高校网络建设中，并进入医疗、制造等行业市场。

- **在 SMB 产品领域，云平台赋能中小企业用户**

针对中小企业和小微企业用户在网络及安全产品易选易用、易部署易运维方面需求迫切，公司持续打造领先的云平台，利用大数据、AI、AR 等先进技术，帮助广大用户跨越网络工程技术门槛，显著降低用户的时间成本和人力成本。目前，云平台累计注册用户数已超过 190 万，累计上云设备数超 1800 万台。

##### 2) 网络安全

公司持续加大安全产品研发投入，继续围绕“让安全更简单”的价值主张服务各行业客户。面对广阔的中小企业及区县市场，用户对于网络安全防护方案简单高效落地需求迫切，为此公司大力推进安全云平台建设，发布全新安全云平台，通过云端赋能实现包含安全设备的整网极速上线开局、极简安全运维、以及智能故障排查，让客户安全设备的实施和运维更简单，安全防护能力更强。

### 3) 云桌面

在推进桌面云化的进程中，公司持续创新云桌面解决方案，提升用户使用体验，加强超融合底座建设，支持 x86、ARM 平台，升级安全、GPU 支撑能力，打造更全能的底座平台。2022 年，公司发布统一工作空间 UWS，让用户在不同设备、不同地点都能够获取到统一的、安全的办公空间，大幅提升远程办公效率和使用体验。同时，发布多屏协同办公、Web 客户端、池桌面、应用虚拟化等众多云桌面特性，支撑不同场景下的业务开展，进一步强化方案的使用体验和竞争力。

#### (3) 市场开拓成果

##### 1) 运营商及互联网市场

公司数据中心交换机产品在互联网企业及运营商行业进一步广泛而深入地应用，业务规模持续增长。在互联网市场，公司是阿里巴巴、腾讯、字节跳动等头部企业的数据中心交换机主流供应商，一直保持深度而紧密的合作。根据 IDC 2022 年 Q4 数据统计，2022 年公司数据中心交换机在中国互联网行业市场份额为 33.9%，排名第二。在运营商市场，全方位助力中国移动数据中心云业务，并全场景参与中国电信天翼云数据中心建设。根据 IDC 2022 年 Q4 数据统计，2022 年公司数据中心交换机在中国运营商行业市场份额为 18.8%，排名第三。

##### 2) 政企市场

公司凭借真正解决客户问题的创新解决方案，在各行业市场均取得突破与增长。在金融行业，服务于包含中国工商银行、中国农业银行、中国银行、中国建设银行、中国邮政储蓄银行、交通银行等在内的上千家金融机构，为客户提供数据中心、园区办公、广域网接入等产品和解决方案。在医疗行业，服务超过 60 家中国百强医院，参与超 200 家方舱医院建设。CCW 报告显示，公司于 2020 至 2022 年连续 3 年位居医疗云桌面市场份额第一。根据 IDC 2022 年 Q4 数据统计，2022 年公司园区交换机在高职教行业市场份额为 35.4%，排名第一，在普教行业市场份额为 48.6%，排名第一，在批发/零售行业市场份额为 38.7%，排名第一，公司无线产品在中国高职教行业市场份额为 34.8%，排名第一。

##### 3) SMB 市场

2022 年，公司 SMB 中小企业业务保持稳健增长，与全球合作伙伴共成长。在国内市场，签约合作伙伴超过 3000 家，建立了覆盖全国大部分地市及区县的强大合作伙伴体系，服务商贸零售、酒店公寓、SOHO 办公、产业园区、智能家居等中小企业及小微企业用户。在海外，业务拓展速度加快，签约合作伙伴超 800 家，业务覆盖范围进一步扩大。

## 2、收入与成本

### (1) 营业收入构成

营业收入整体情况

单位：元

	2022 年	2021 年	同比增减
--	--------	--------	------

	金额	占营业收入比重	金额	占营业收入比重	
营业收入合计	11,325,958,711.82	100%	9,188,637,585.52	100%	23.26%
分行业					
ICT 行业	11,325,958,711.82	100.00%	9,188,637,585.52	100.00%	23.26%
分产品					
网络设备	8,475,361,082.96	74.83%	6,606,506,997.93	71.90%	28.29%
网络安全产品	866,497,577.86	7.65%	704,716,635.55	7.67%	22.96%
云桌面解决方案	737,037,423.43	6.51%	1,120,832,752.14	12.20%	-34.24%
其他	1,247,062,627.57	11.01%	756,581,199.90	8.23%	64.83%
分地区					
境内	10,244,239,290.85	90.45%	8,572,142,786.24	93.29%	19.51%
境外	1,081,719,420.97	9.55%	616,494,799.28	6.71%	75.46%
分销售模式					
直销	3,900,490,525.46	34.44%	2,847,077,396.16	30.98%	37.00%
经销	7,425,468,186.36	65.56%	6,341,560,189.36	69.02%	17.09%

公司需遵守《深圳证券交易所上市公司自律监管指引第 4 号——创业板行业信息披露》中的“通信相关业务”的披露要求  
对主要收入来源地的销售情况

产品名称	主要收入来源地	销售量	销售收入	回款情况
ICT 产品及解决方案	境内	不适用	10,244,239,290.85	11,773,299,221.95
ICT 产品及解决方案	境外	不适用	1,081,719,420.97	1,144,961,013.87

当地汇率或贸易政策的重大变化情况及对公司生产经营的影响；

报告期内，公司境外销售收入占同期营业收入 9.55%，当地汇率或贸易政策的变化对公司经营业绩影响较小。

## (2) 占公司营业收入或营业利润 10%以上的行业、产品、地区、销售模式的情况

适用 不适用

单位：元

	营业收入	营业成本	毛利率	营业收入比上年同期增减	营业成本比上年同期增减	毛利率比上年同期增减
分行业						
ICT 行业	11,325,958,711.82	6,833,567,431.48	39.66%	23.26%	18.89%	2.22%
分产品						
网络设备	8,475,361,082.96	4,809,508,420.30	43.25%	28.29%	21.00%	3.41%
分地区						
境内	10,244,239,290.85	6,141,275,486.90	40.05%	19.51%	15.80%	1.92%
分销售模式						
直销	3,900,490,525.46	2,786,691,101.78	28.56%	37.00%	32.09%	2.66%
经销	7,425,468,186.36	4,046,876,329.70	45.50%	17.09%	11.24%	2.87%

公司主营业务数据统计口径在报告期发生调整的情况下，公司最近 1 年按报告期末口径调整后的主营业务数据

适用 不适用

## (3) 公司实物销售收入是否大于劳务收入

是 否

行业分类	项目	单位	2022 年	2021 年	同比增减
ICT 行业	销售量	台	8,250,518	5,195,364	58.81%

	生产量	台	8,957,644	5,585,350	60.38%
	库存量	台	1,761,573	1,054,447	67.06%

相关数据同比发生变动 30% 以上的原因说明

适用 不适用

上表中数据同比增长主要系公司报告期内持续拓展市场，订单增加及战略性备货所致。

**(4) 公司已签订的重大销售合同、重大采购合同截至本报告期的履行情况**

适用 不适用

**(5) 营业成本构成**

行业和产品分类

单位：元

行业分类	项目	2022 年		2021 年		同比增 减
		金额	占营业成本比 重	金额	占营业成本比 重	
ICT 行业	原材料	6,482,469,999.40	94.86%	5,428,535,132.62	94.45%	19.41%
	人工	197,174,025.93	2.89%	174,111,829.86	3.03%	13.25%
	其他	153,923,406.15	2.25%	145,125,825.90	2.52%	6.06%
	合计	6,833,567,431.48	100.00%	5,747,772,788.38	100.00%	18.89%

单位：元

产品分类	2022 年		2021 年		同比增 减
	金额	占营业成本比 重	金额	占营业成本比 重	
网络设备	4,809,508,420.30	70.38%	3,974,663,073.12	69.15%	21.00%
云桌面解决方案	514,700,904.51	7.53%	826,324,317.59	14.38%	-37.71%
网络安全产品	516,949,830.34	7.56%	389,606,623.22	6.78%	32.69%
其他	992,408,276.33	14.52%	557,178,774.45	9.69%	78.11%
合计	6,833,567,431.48	100.00%	5,747,772,788.38	100.00%	18.89%

**(6) 报告期内合并范围是否发生变动**

是 否

序号	子公司名称	备注
1	北京星网锐捷网络技术有限公司	报告期内无变化
2	上海锐山网络有限公司	报告期内无变化
3	锐捷网络通讯技术工贸有限公司	报告期内无变化
4	锐捷马来西亚有限责任公司	报告期内无变化
5	锐捷网络（苏州）有限公司	报告期内无变化
6	锐捷网络日本株式会社	报告期内无变化
7	锐捷美国有限公司	报告期内无变化
8	锐捷网络(香港)有限公司	新设公司，2022 年 4 月纳入合并范围
9	锐捷网络(印尼)有限公司	新设公司，2022 年 8 月纳入合并范围

## (7) 公司报告期内业务、产品或服务发生重大变化或调整有关情况

□适用  不适用

## (8) 主要销售客户和主要供应商情况

## 公司主要销售客户情况

前五名客户合计销售金额（元）	3,734,646,018.46
前五名客户合计销售金额占年度销售总额比例	32.97%
前五名客户销售额中关联方销售额占年度销售总额比例	0.00%

## 公司前 5 大客户资料

序号	客户名称	销售额（元）	占年度销售总额比例
1	客户一	1,032,265,763.81	9.11%
2	客户二	823,416,288.92	7.27%
3	客户三	772,336,161.23	6.82%
4	客户四	560,660,606.72	4.95%
5	客户五	545,967,197.78	4.82%
合计	--	3,734,646,018.46	32.97%

## 主要客户其他情况说明

 适用  不适用

报告期内，公司前 5 名客户与公司不存在关联关系，公司董事、监事、高级管理人员、核心技术人员、持股 5% 以上股东、实际控制人和其他关联方在前 5 大客户中未直接或间接拥有权益。

## 公司主要供应商情况

前五名供应商合计采购金额（元）	5,405,014,615.05
前五名供应商合计采购金额占年度采购总额比例	71.99%
前五名供应商采购额中关联方采购额占年度采购总额比例	7.99%

## 公司前 5 名供应商资料

序号	供应商名称	采购额（元）	占年度采购总额比例
1	供应商一	2,623,110,893.47	34.93%
2	供应商二	1,290,063,571.65	17.18%
3	供应商三	600,063,113.31	7.99%
4	供应商四	498,735,869.83	6.64%
5	供应商五	393,041,166.79	5.23%
合计	--	5,405,014,615.05	71.99%

## 主要供应商其他情况说明

 适用  不适用

报告期内，前五大供应商中的第三名为公司控股股东星网锐捷，公司向星网锐捷的采购金额占 2022 年度采购总额的 7.99%。公司与前 5 名的其他供应商不存在关联关系。公司董事、监事、高级管理人员、核心技术人员、持股 5% 以上股东、实际控制人和其他关联方在其他位居前 5 名的供应商中未直接或间接拥有权益。

### 3、费用

单位：元

	2022 年	2021 年	同比增减	重大变动说明
销售费用	1,792,014,910.26	1,506,894,121.15	18.92%	
管理费用	467,379,533.43	328,347,378.05	42.34%	主要系公司业务拓展，员工人数增加，人工费用增长所致。
财务费用	-3,576,025.98	39,067,614.91	-109.15%	主要系 2022 年美元兑换人民币的汇率升值所致。
研发费用	2,042,021,605.13	1,390,427,052.44	46.86%	主要系研发人员增加，人工费用增长所致。

### 4、研发投入

适用 不适用

主要研发项目名称	项目目的	项目进展	拟达到的目标	预计对公司未来发展的影响
5G (SA) 皮基站	研制支持无线虚拟化技术、SA 组网、低功耗技术的 5G 皮基站产品	在研	完成 5G 小基站设备研制及产业化，建设期内实现规模化应用。	拓展 5G 新业务场景。
终端安全准入	在确保终端安全的前提下，充分考虑终端用户的易用性，提升终端用户的体验，提高终端安全管理水平	在研	推出全新终端安全智能准入平台。	提升在终端安全细分场景的产品竞争力。
基于零信任架构的安全网关	基于零信任架构设计的下一代防火墙，可提升防火墙的安全防护能力，保障数据中心安全	结项	推出新一代安全产品，提升安全产品竞争力。	进一步提升锐捷“网络+安全”的整网解决方案竞争力。
Wi-Fi 6E 通用型无线接入点	研发增强型 Wi-Fi6 产品，通过通信频段的扩充和多频段的灵活调度，提高 Wi-Fi 产品带宽、密度和可靠性的提升	在研	通过 Wi-Fi 6 与 5G 的融合互补、协同发展，实现一张网络承载客户各种业务，满足不同业务应用场景需求。	保持无线领域技术领先，拓展市场空间。
极简以太全光解决方案 V1.0	研发新一代网络架构设备-全光园区网解决方案(含室内交换机(AP 等)，满足园区数字化的网络建设要求，增强网络业务的扩展性及满足未来带宽的快速升级	在研	推出极简光交换机设备和极简以太全光解决方案，满足园区数字化的网络建设要求。	在“光进铜退”的趋势下引领以太全光技术发展，拓展市场空间
易网络千兆网关	研发更高性能千兆网关，进一步满足工程企业的中小网络需求	在研	提高产品性能，满足客户日益增长的业务需求。	提升产品竞争优势，扩大市场覆盖。
下一代云课堂解决方案	研发基于全新超融合平台重构的云课堂解决方案，包括灵活配置服务器硬件，新一代云终端，超融合云平台软件，分布式存储软件，云课堂桌面管理系统，基于 TCI/VOI 的 PC 管理软件，课堂教学管理软件等的开发，以支持新课改业务以及 Windows 10 等新系统的应用，提升新业务场景下的云桌面适配程度和用户体验	在研	提高云课堂产品性能、提升用户体验。	保持在教育行业的竞争优势，进一步提升产品竞争力。
下一代云办公解决方案	研发基于全新超融合平台重构的云办公解决方案，包含灵活配置服务器硬件，新一代云终端，超融合云平台软件，分布式存储软件，云办公桌面管理系统，基于	在研	提高云办公产品性能、提升用户体验、扩大应用场景。	扩展企业等新行业云办公市场。



	TCI/VOI 的 PC 管理软件, 应用虚拟化软件, 各系统云桌面客户端软件, 云盘软件等的开发, 以实现终端云化、桌面云化、应用云化的三引擎融合, 适配各种用户应用场景, 提升用户体验			
基于智能桌面虚拟化架构的轻云终端设备	基于公有云+智能桌面虚拟化技术, 为中小客户提供性价比更高、维护性更好的云桌面解决方案	在研	推出支持轻云架构的云终端系列产品及配套软件系统。	扩大云桌面的应用场景, 拓展地市、区县等下沉市场。
新一代园区网交换机	研制新一代园区网交换机, 提升产品功能性能, 满足园区网络升级需求	在研	推出新一代网络交换设备, 满足园区网络升级需求。	扩大园区网交换机竞争优势。
智慧黑板及教学应用管理软件 2.0	面向 K12 的教学业务, 打造新一代智慧黑板和教学应用软件, 为用户提供覆盖教学全流程的整体解决方案	在研	推出智慧黑板和教学应用管理软件新品, 助力教学效果倍增式提升。	提升智慧教室解决方案竞争优势, 扩大智慧教育市场空间。
400G 端口机架式核心数据中心交换设备	研发面向大型数据中心的 400G 核心设备	在研	推出锐捷 400G 数据中心交换机新品, 实现建设 400G 超宽、智能、绿色节能的数据中心网络。	保持在数据中心交换机领域的技术领先, 开拓新行业数据中心市场。
运营商城域网交换机	研制面向下一代融合业务网络及运营商城域网的多业务核心交换机, 该类交换机可根据业务需要部署在运营商城域网、园区网核心和汇聚等多种网络场景中, 为用户提供高性能、高可靠、低功耗的行业解决方案	在研	推出高端多业务核心交换机新品。	开拓运营商城域网市场, 提升在运营商行业的影响力。
云管交换机	研制全千兆智能监控交换机, 可提供多类端口接入, 从而满足不同规模的视频监控网络组网需求; 同时提供简单易用的管理功能, 可快速实现监控网络故障定位、端口重启、VLAN 配置等, 并支持远程管理, 从而降低运维难度及成本	在研	推出千兆智能监控云管交换机新品, 降低运维的复杂度和成本。	进一步提升视频监控网络组网领域竞争优势。
面向算力网络的核心路由关键技术及应用	面向算力网络的核心路由器研发, 提供更低功耗、更高带宽, 采用全新的可编程技术使网络实现灵活可控, 满足云网融合、算网融合的 10 年演进需求, 为最终客户提供算力服务。	在研	通过研究网络灵活性编程、网络确定性、算力路由、DSA NPU、正交架构等关键技术, 研发推出支持算力网络架构的高端路由器设备。	提升在数据中心、边缘计算等算力接入场景解决方案的竞争力, 构建灵活敏捷的算力底座。
极简以太全光 3.X 方案	继续演进全光园区网解决方案(含室内交换机\AP 等), 引入新的传输机制, 使网络更加极简, 满足园区数字化的网络建设要求, 增强网络业务的扩展性及满足未来带宽的快速升级	在研	升级极简以太全光方案, 解决客户不同场景的关键问题。	巩固并提升极简以太全光方案的竞争优势和市场地位。
三擎云桌面解决方案 (VDI/IDV&TCI)	将云课堂和办公云进一步融合, 统一软硬件平台, 打通云课堂和云办公的集群计算资源, 进一步提升计算资源使用率以及运营管理效率。新的融合平台在功能, 容量, 可靠性, 性能体验等也将全面提升, 同时可通过同一软件平台满足各场景的云桌面方案, 也大幅提升了内部的开发效率。	在研	推出系列新品, 提升产品性能及产品体验, 扩大客户应用场景。	进一步提升云桌面解决方案开发效率和行业竞争力。
基于 802.11be 的无线 AP	完成基于 Wi-Fi 7 高性能、大并发、低延时特性的产品化落地, 解决客户多个场景应用问题, 帮助客户提升业务效率。	在研	推出锐捷基于 802.11be (Wi-Fi 7) 系列无线新品, 为 5G、物联网、XR、元宇宙等多行业高密无线接入场景提供高质量无线网络服务。	巩固并提升在高铁站、机场航站楼、体育场、商场等无线高密接入场景的竞争优势, 提升市场覆盖。
新一代机架式核心路由器	研制新一代高带宽核心路由器, 支持 100G/400G 接口, 满足运营商等网络带宽升级的需求。	在研	推出支持集群网络架构和分布式操作系统	提升产品解决方案竞争力。

			的 400G 核心路由设备新品。	
新一代机架式数据中心交换机	面向中大型数据中心，提供支持 40G/100G/400G/800G 端口灵活配置及扩展的核心交换机，为用户提供高性能、高可靠、低功耗的数据中心网络解决方案，满足云数据中心未来 5-10 年的持续发展的需求。	在研	推出支持 400G 超宽互联的数据中心交换机新品，满足用户日益增长的带宽需求。	巩固并提升在数据中心交换机领域技术和市场方面的竞争力。

#### 公司研发人员情况

	2022 年	2021 年	变动比例
研发人员数量（人）	4,372	3,540	23.50%
研发人员数量占比	54.79%	54.60%	0.19%
研发人员学历			
本科	2,849	2,335	22.01%
硕士	1,407	1,083	29.92%
博士	24	25	-4.00%
大专及以下	92	97	-5.15%
研发人员年龄构成			
30 岁以下	1,821	1,469	23.96%
30~40 岁	2,117	1,811	16.90%
40 以上 40 岁以上	434	260	66.92%

#### 近三年公司研发投入金额及占营业收入的比例

	2022 年	2021 年	2020 年
研发投入金额（元）	2,042,021,605.13	1,390,427,052.44	1,021,752,060.40
研发投入占营业收入比例	18.03%	15.13%	15.25%
研发支出资本化的金额（元）	0.00	0.00	0.00
资本化研发支出占研发投入的比例	0.00%	0.00%	0.00%
资本化研发支出占当期净利润的比重	0.00%	0.00%	0.00%

公司研发人员构成发生重大变化的原因及影响

适用 不适用

研发投入总额占营业收入的比重较上年发生显著变化的原因

适用 不适用

研发投入资本化率大幅变动的原因及其合理性说明

适用 不适用

**公司需遵守《深圳证券交易所上市公司自律监管指引第 4 号——创业板行业信息披露》中的“通信相关业务”的披露要求**

报告期内，对公司主要产品或业务有重要影响的专利或专利授权未发生变动。本年度研发投入 204,202.16 万元，资金主要投向 ICT 相关产品及技术研发创新。公司研发模式为自主研发，报告期内公司研发模式未发生变化。

## 5、现金流

单位：元

项目	2022 年	2021 年	同比增减
----	--------	--------	------

经营活动现金流入小计	13,318,368,209.09	10,910,627,158.79	22.07%
经营活动现金流出小计	13,564,063,697.68	10,161,640,169.66	33.48%
经营活动产生的现金流量净额	-245,695,488.59	748,986,989.13	-132.80%
投资活动现金流入小计	3,266,700.72	1,521,407.35	114.72%
投资活动现金流出小计	217,626,360.52	146,176,335.95	48.88%
投资活动产生的现金流量净额	-214,359,659.80	-144,654,928.60	-48.19%
筹资活动现金流入小计	4,340,860,883.79	1,176,645,885.32	268.92%
筹资活动现金流出小计	2,156,156,342.91	1,185,635,930.18	81.86%
筹资活动产生的现金流量净额	2,184,704,540.88	-8,990,044.86	24,401.38%
现金及现金等价物净增加额	1,743,701,758.83	587,288,693.20	196.91%

相关数据同比发生重大变动的主要影响因素说明

适用 不适用

1、经营活动产生的现金流量净额同比减少 132.80%，主要系原材料供应紧张导致本期战略性备货增加以及员工人数增加薪酬支出增长所致。

2、投资活动产生的现金流量净额同比减少 48.19%，主要系公司加大研发投入购买计算机设备、检测实验设备所致。

3、筹资活动产生的现金流量净额增加 24401.38%，主要系本期收到公司首次公开发行股票募集资金所致。

报告期内公司经营活动产生的现金净流量与本年度净利润存在重大差异的原因说明

适用 不适用

本期净利润 549,926,427.89 元，经营活动产生的现金流量净额-245,695,488.59 元，存在差异主要系本期战略性备货导致存货较上年增长所致。

## 五、非主营业务情况

适用 不适用

单位：元

	金额	占利润总额比例	形成原因说明	是否具有可持续性
投资收益	497,383.05	0.12%	主要系远期外汇合约取得的投资收益所致。	否
公允价值变动损益	864,531.30	0.20%	主要系远期外汇合约期末公允价值变动收益所致。	否
资产减值	-63,513,821.85	-15.05%	主要系计提存货跌价准备所致。	否
营业外收入	8,900,622.70	2.11%	主要系收到违约金及胜诉赔偿金所致。	否
营业外支出	4,443,041.60	1.05%	主要系固定资产报废损失所致。	否
信用减值损失	-1,186,444.30	-0.28%	主要系计提坏账准备所致。	否

## 六、资产及负债状况分析

### 1、资产构成重大变动情况

单位：元

	2022 年末		2022 年初		比重增减	重大变动说明
	金额	占总资产比例	金额	占总资产比例		
货币资金	2,941,002,004.66	36.53%	1,288,356,086.21	23.14%	13.39%	主要收到首次公开发行募集资金所致。
应收账款	660,695,861.06	8.21%	685,132,385.56	12.30%	-4.09%	主要系公司持续加强应收账款管理，加快应收账款回笼所致。
存货	3,077,230,695.33	38.22%	2,511,605,832.40	45.11%	-6.89%	主要系战略性备货所致。
固定资产	480,122,441.48	5.96%	382,434,656.24	6.87%	-0.91%	主要系公司加大研发投入购买计算机设备及检测实验设备所致。
使用权资产	188,491,670.56	2.34%	161,582,045.58	2.90%	-0.56%	主要系公司增加办公场所租赁所致。
短期借款	580,493,166.66	7.21%	386,896,663.09	6.95%	0.26%	主要系公司业务规模增长，资金需求增加所致。
合同负债	506,993,881.15	6.30%	408,495,690.69	7.34%	-1.04%	主要系预收货款增加所致。
租赁负债	116,743,099.21	1.45%	105,061,393.31	1.89%	-0.44%	主要系公司增加办公场所租赁所致。

境外资产占比较高

适用 不适用

### 2、以公允价值计量的资产和负债

适用 不适用

单位：元

项目	期初数	本期公允价值变动损益	计入权益的累计公允价值变动	本期计提的减值	本期购买金额	本期出售金额	其他变动	期末数
金融资产								
应收款项融资	13,470,255.68				40,469,716.74		13,470,255.68	40,469,716.74
其他非流动金融资产	6,119,933.77							6,119,933.77
上述合计	19,590,189.45				40,469,716.74		13,470,255.68	46,589,650.51

金融负债	0.00						0.00
------	------	--	--	--	--	--	------

其他变动的内容

无。

报告期内公司主要资产计量属性是否发生重大变化

是 否

### 3、截至报告期末的资产权利受限情况

项目	年末账面价值（元）	受限原因
货币资金	12,964,076.75	包含银行定期存款、银行汇票保证金、保函保证金等
合计	12,964,076.75	

## 七、投资状况分析

### 1、总体情况

适用 不适用

### 2、报告期内获取的重大的股权投资情况

适用 不适用

### 3、报告期内正在进行的重大的非股权投资情况

适用 不适用

### 4、金融资产投资

#### （1）证券投资情况

适用 不适用

公司报告期不存在证券投资。

#### （2）衍生品投资情况

适用 不适用

#### 1) 报告期内以套期保值为目的的衍生品投资

适用 不适用

单位：万元

衍生品投资类型	初始投资金额	本期公允价值变动损益	计入权益的累计公允价值变动	报告期内购入金额	报告期内售出金额	期末金额	期末投资金额占公司报告期末净资产比例
远期外汇合	0	136.19	136.19	3,818.88	3,955.07	0	0.00%

约							
合计	0	136.19	136.19	3,818.88	3,955.07	0	0.00%
报告期内套期保值业务的会计政策、会计核算具体原则，以及与上一报告期相比是否发生重大变化的说明	本报告期首次发生外汇衍生品业务，使用金融工具准则进行核算。						
报告期实际损益情况的说明	公司远期外汇合约实际收益为 136.19 万元						
套期保值效果的说明	为规避汇率波动带来的风险，进一步锁定公司未来现金流量支出，2022 年公司进行了相关外汇套期保值业务，业务达到预期效果。						
衍生品投资资金来源	自有资金						
报告期衍生品持仓的风险分析及控制措施说明（包括但不限于市场风险、流动性风险、信用风险、操作风险、法律风险等）	<p>公司对外汇套期保值进行充分的评估与控制，具体说明如下：（一）风险分析：1、市场风险：外汇套期保值业务合约汇率与到期日实际汇率的差异将产生交易损益；在外汇套期保值业务存续期内，每一会计期间将产生重估损益，至到期日重估损益的累计值等于交易损益。2、流动性风险：外汇套期保值业务以公司外汇资产、负债为依据，与实际外汇收支相匹配，以保证在交割时拥有足额资金供清算，以减少到期日现金流需求。3、履约风险：公司开展外汇套期保值业务的对手均为信用良好且与公司已建立业务往来的银行金融机构，履约风险低。4、其它风险：在开展交易时，如操作人员未按规定程序进行外汇套期保值业务操作或未能充分理解衍生品信息，将带来操作风险；如交易合同条款不明确，将可能面临法律风险。（二）控制措施：1、公司制订了《外汇衍生品交易业务管理制度》，对公司外汇套期保值业务的管理机构、审批权限、操作流程、风险控制等进行明确规定，严格按照《外汇衍生品交易业务管理制度》的规定进行操作，保证制度有效执行，严格控制业务风险。2、公司基于规避风险的目的开展外汇套期保值业务，禁止进行投机和套利交易。3、为控制履约风险，公司仅与具备合法业务资质的银行等金融机构开展外汇套期保值业务，规避可能产生的履约风险。4、为避免汇率大幅波动风险，公司会加强对汇率的研究分析，实时关注国际市场环境变化，适时调整策略，最大限度地避免汇率损失。</p>						
已投资衍生品报告期内市场价格或产品公允价值变动的情况，对衍生品公允价值的分析应披露具体使用的方法及相关假设与参数的设定	公司外汇套期保值交易品种以美元远期外汇合约为主，以各银行的估值通知书中的价格作为合约的公允价值。						
涉诉情况（如适用）	无						
独立董事对公司衍生品投资及风险控制情况的专项意见	不适用						

2) 报告期内以投机为目的的衍生品投资

适用 不适用

公司报告期不存在以投机为目的的衍生品投资。

5、募集资金使用情况

适用 不适用

(1) 募集资金总体使用情况

适用 不适用

单位：万元

募集年份	募集方式	募集资金总额	本期已使用募集资金总额	已累计使用募集资金总额	报告期内变更用途的募集资金总额	累计变更用途的募集资金总额	累计变更用途的募集资金总额比例	尚未使用募集资金总额	尚未使用募集资金用途及去向	闲置两年以上募集资金金额
2022年	首次公开发行股票	220,772.73	149,532	149,532	0	0	0.00%	61,038.17	均存放于募集资金专户中	0
合计	--	220,772.73	149,532	149,532	0	0	0.00%	61,038.17	--	0

募集资金总体使用情况说明

根据中国证券监督管理委员会《关于同意锐捷网络股份有限公司首次公开发行股票注册的批复》（证监许可[2022]2002号），公司首次公开发行人民币普通股（A股）共计 68,181,818 股，每股发行价格为人民币 32.38 元，本次发行募集资金总额为人民币 220,772.73 万元；扣除发行费用（不含增值税）后，募集资金净额为人民币 210,194.54 万元。华兴会计师事务所（特殊普通合伙）对公司本次公开发行新股的资金到位情况进行了审验，并出具了“华兴验字[2022]21003170368 号”《验资报告》。根据《深圳证券交易所上市公司自律监管指引第 2 号-创业板上市公司规范运作》的相关规定，公司与保荐机构、存放募集资金的商业银行签署了募集资金监管协议，对上述募集资金进行专户管理。

2022 年 12 月 26 日，公司召开第三届董事会第十四次会议及第三届监事会第五次会议，审议通过了《关于以募集资金置换预先已投入募集资金投资项目自筹资金的议案》，同意公司以首次公开发行股票募集资金置换预先已投入募集资金投资项目的自筹资金金额为 125,254.35 万元。华兴会计师事务所（特殊普通合伙）对公司以自筹资金预先投入募集资金投资项目的情况进行了审验，并出具了华兴专字[2022]22012860010 号《关于锐捷网络股份有限公司以募集资金置换预先已投入募集资金投资项目自筹资金的鉴证报告》，保荐机构中信证券股份有限公司出具了无异议的核查意见，独立董事发表了同意的独立意见。

截至 2022 年 12 月 31 日，本公司投入募集资金金额共计 149,532.00 万元（不含发行费用），募集资金专户余额为人民币 61,038.17 万元（含募集资金存款利息收入和尚未支付的发行费用）。

(2) 募集资金承诺项目情况

适用 不适用

单位：万元

承诺投资项目和超募资金投向	是否已变更项目(含部分变更)	募集资金承诺投资总额	调整后投资总额(1)	本报告期投入金额	截至期末累计投入金额(2)	截至期末投资进度(3)=(2)/(1)	项目达到预定可使用状态日期	本报告期实现的效益	截止报告期末累计实现的效益	是否达到预计效益	项目可行性是否发生重大变化

承诺投资项目											
新一代网络通信系列设备研发及产业化	否	95,400	90,151.46	66,306.52	66,306.52	73.55%	2024年01月01日	不适用	不适用	不适用	否
云端融合解决方案研发及产业化项目	否	34,300	32,204.79	26,319.34	26,319.34	81.72%	2023年09月01日	不适用	不适用	不适用	否
数据通信研发技术平台	否	40,300	37,838.28	32,628.49	32,628.49	86.23%	2024年01月01日	不适用	不适用	不适用	否
补充流动资金	否	50,000	50,000	24,277.65	24,277.65	48.56%		不适用	不适用	不适用	否
承诺投资项目小计	--	220,000	210,194.53	149,532	149,532	--	--			--	--
超募资金投向											
无											
合计	--	220,000	210,194.53	149,532	149,532	--	--			--	--
分项目说明未达到计划进度、预计收益的情况和原因（含“是否达到预计效益”选择“不适用”的原因）	建设期尚未结束，暂不适用效益预测。										
项目可行性发生重大变化的情况说明	不适用										
超募资金的金额、用途及使用进展情况	不适用										
募集资金投资项目实施地点变更情况	不适用										
募集资金投资项目实施方式调整情况	不适用										
募集资金投资项目先期投入及置换情	适用 2022年12月26日，公司召开第三届董事会第十四次会议及第三届监事会第五次会议，审议通过了《关于以募集资金置换预先已投入募集资金投资项目自筹资金的议案》，同意公司以首次公开发行股票募集资金置换预先已投入募集资金投资项目的自筹资金金额为125,254.35万元。华兴会计师事务所（特殊普通										



况	合伙) 对公司以自筹资金预先投入募集资金投资项目的情况进行了审验, 并出具了华兴专字 [2022]22012860010 号《关于锐捷网络股份有限公司以募集资金置换预先已投入募集资金投资项目自筹资金的鉴证报告》, 保荐机构中信证券股份有限公司出具了无异议的核查意见, 独立董事发表了同意的独立意见。
用闲置募集资金暂时补充流动资金情况	不适用
项目实施出现募集资金结余的金额及原因	不适用
尚未使用的募集资金用途及去向	截至 2022 年 12 月 31 日, 首次公开发行募集资金(含利息) 余额为 61,038.17 万元(含募集资金存款利息收入和尚未支付的发行费用), 存放于募集资金专户, 主要将用于新一代网络通信系列设备研发及产业化、云端融合解决方案研发及产业化项目、数据通信研发技术平台项目投资及补充流动资金。
募集资金使用及披露中存在的问题或其他情况	公司严格按照《上市公司监管指引第 2 号——上市公司募集资金管理和使用的监管要求》和《深圳证券交易所上市公司自律监管指引第 2 号-创业板上市公司规范运作》等监管要求和公司《募集资金管理制度》的规定进行募集资金管理, 并及时、真实、准确、完整披露募集资金的存放与使用情况, 不存在募集资金管理违规情况。

承诺投资项目和超募资金投向	是否已变更项目(含部分变更)	募集资金承诺投资总额	调整后投资总额(1)	本报告期投入金额	截至期末累计投入金额(2)	截至期末投资进度(3)= (2)/(1)	项目达到预定可使用状态日期	本报告期实现的效益	截止报告期末累计实现的效益	是否达到预计效益	项目可行性是否发生重大变化
<b>承诺投资项目</b>											
新一代网络通信系列设备研发及产业化	否	95,400	90,151.46	66,306.52	66,306.52	73.55%	2024 年 01 月 01 日	不适用	不适用	不适用	否
云端融合解决方案研发及产业化项目	否	34,300	32,204.79	26,319.34	26,319.34	81.72%	2023 年 09 月 01 日	不适用	不适用	不适用	否
数据通信研发技术平台	否	40,300	37,838.28	32,628.49	32,628.49	86.23%	2024 年 01 月 01 日	不适用	不适用	不适用	否
补充流动资金	否	50,000	50,000	24,277.65	24,277.65	48.56%		不适用	不适用	不适用	否
承诺投资项目小计	--	220,000	210,194.53	149,532	149,532	--	--			--	--
<b>超募资金投向</b>											
无											
合计	--	220,000	210,194.53	149,532	149,532	--	--			--	--

分项目说明未达到计划进度、预计收益的情况和原因（含“是否达到预计效益”选择“不适用”的原因）	建设期尚未结束，暂不适用效益预测。
项目可行性发生重大变化的情况说明	不适用
超募资金的金额、用途及使用进展情况	不适用
募集资金投资项目实施地点变更情况	不适用
募集资金投资项目实施方式调整情况	不适用
募集资金投资项目先期投入及置换情况	适用 2022年12月26日，公司召开第三届董事会第十四次会议及第三届监事会第五次会议，审议通过了《关于以募集资金置换预先已投入募集资金投资项目自筹资金的议案》，同意公司以首次公开发行股票募集资金置换预先已投入募集资金投资项目的自筹资金金额为125,254.35万元。华兴会计师事务所（特殊普通合伙）对公司以自筹资金预先投入募集资金投资项目的情况进行了审验，并出具了华兴专字[2022]22012860010号《关于锐捷网络股份有限公司以募集资金置换预先已投入募集资金投资项目自筹资金的鉴证报告》，保荐机构中信证券股份有限公司出具了无异议的核查意见，独立董事发表了同意的独立意见。
用闲置募集资金暂时补充流动资金情况	不适用
项目实施出现募集资金结余的金额及原因	不适用
尚未使用的募集资金用途及去向	截至2022年12月31日，首次公开发行募集资金（含利息）余额为61,038.17万元（含募集资金存款利息收入和尚未支付的发行费用），存放于募集资金专户，主要将用于新一代网络通信系列设备研发及产业化、云端融合解决方案研发及产业化项目、数据通信研发技术平台项目投资及补充流动资金。
募集资金使用及披露中存在的问题或其他情况	公司严格按照《上市公司监管指引第2号——上市公司募集资金管理和使用的监管要求》和《深圳证券交易所上市公司自律监管指引第2号-创业板上市公司规范运作》等监管要求和公司《募集资金管理制度》的规定进行募集资金管理，并及时、真实、准确、完整披露募集资金的存放与使用情况，不存在募集资金管理违规情况。

### (3) 募集资金变更项目情况

适用 不适用

公司报告期不存在募集资金变更项目情况。

## 八、重大资产和股权出售

### 1、出售重大资产情况

适用 不适用

公司报告期未出售重大资产。

### 2、出售重大股权情况

适用 不适用

## 九、主要控股参股公司分析

适用 不适用

主要子公司及对公司净利润影响达 10% 以上的参股公司情况

单位：元

公司名称	公司类型	主要业务	注册资本	总资产	净资产	营业收入	营业利润	净利润
北京星网锐捷网络技术有限公司	子公司	北京锐捷主要承担公司部分产品的研发和销售业务	60,000,000.00	600,503,963.07	57,133,182.50	1,604,491,149.50	274,156,697.35	216,255,480.42

报告期内取得和处置子公司的情况

适用 不适用

公司名称	报告期内取得和处置子公司方式	对整体生产经营和业绩的影响
锐捷网络(香港)有限公司	投资设立	促进在投资地业务开展。
锐捷网络(印尼)有限公司	投资设立	促进在投资地业务开展。

主要控股参股公司情况说明

北京星网锐捷网络技术有限公司情况说明：

报告期内，北京锐捷部分客户采购需求延期，导致营业收入减少；同时，因销售产品结构变化，毛利下降以及人员增长，人工费用增加，导致净利润减少。

## 十、公司控制的结构化主体情况

适用 不适用

## 十一、公司未来发展的展望

### (一) 行业格局和趋势

ICT 基础设施行业受益于全球数字经济增长浪潮和国家新基建战略，近年来产业的增加值及占 GDP 比重稳步提升。预计 2023-2025 年随着数字中国建设整体布局规划的落地实施，ICT 行业将继续保持增长态势。ICT 技术与传统产业的融合将进一步提速，信息与通信技术助推千行百业数字化转型将继续向纵深发展。公司的三大主营业务所处的细分赛道市场规模也将保持持续增长的发展空间。

### 1、网络设备：数字中国建设规划将进一步激发网络设备的新需求

2023 年 2 月底中共中央、国务院印发的《数字中国建设整体布局规划》中明确指出：建设数字中国现已成为构筑国家竞争力推进中国经济发展的新引擎。而要夯实数字中国建设基础，一是打通数字基础设施大动脉：加快 5G 网络与千兆光网协同建设，深入推进 IPv6 规模部署和应用，推进移动物联网全面发展，整体提升应用基础设施水平，加强传统基础设施数字化、智能化改造。二是畅通数据资源大循环：构建国家数据管理体制机制，健全各级数据统筹管理机构。所有这些数字中国的建设规划都离不开网络设备的底层支撑。随着 5G、云计算、物联网等带来的流量爆发和国家新基建战略的推进，预期网络设备需求将继续保持稳步增长。

### 2、网络安全：在数字经济时代，网络安全的数字底座保障作用日趋重要

在数字经济浪潮下，网络安全在各行业信息化、数字化转型中需求呈现快速增长态势。网络安全已上升到国家战略的高度，随着国家对网络安全产业的重视程度日益提高，政府及行业政策法规的推动将助力我国网络安全市场空间日益扩大。

在网络安全形势日益严峻以及攻击手段多样化的背景下，各行业及企业用户安全需求逐渐由单个网络设备向完整的综合性安全防护体系转变，整网体系化安全已成为行业发展的重要方向。同时，在虚拟化、AI 技术的驱动下，以及云管理理念的渗透下，云端技术将进一步为用户端的安全产品和服务赋能。高性能整体安全架构将发挥日趋重要的保障作用。

### 3、云桌面：处于快速成长期，应用场景多样化助力融合架构解决方案需求进一步增长

云桌面相比于传统商用 PC 在资源利用效率、数据安全性、运行维护便利性等诸多方面具有优势，预计云桌面对商用 PC 的替代率将进一步提升，市场空间将进一步增长。

随着网络带宽的提升、硬件计算能力的增强以及云桌面协议的不断精进，云桌面替代传统商用 PC 是大势所趋。伴随着越来越多的企业复杂业务线云化，更多样的云桌面服务场景被定义和发掘，如教学及办公、医护工作站、制造业生产线、政务办事窗口和金融行业柜面业务等。多样化的细分场景对融合架构一体化解决方案的需求进一步增长。

## （二）公司发展战略

公司以成为“世界级产业领导者”为企业发展愿景，通过对行业发展趋势的分析，并结合公司实际情况，确定公司发展战略如下：

### 1、坚持以创新驱动企业发展

公司将继续加大研发投入以不断提升核心竞争力，通过持续打造创新文化和方法论、积极导入创新工具，深入场景进行解决方案设计和创新，以技术研发为驱动，在新一代网络通信技术设备，下一代网络安全产品以及云端融合解决方案方面持续发力，积极为各行业用户构筑数字经济的坚实底座。

### 2、持续拓展市场提升市占率

公司将努力把握建设数字中国的历史性机遇，充分发挥公司技术和产品优势，以市场需求为导向，以产品设计为核心，推出具有竞争力的下一代网络通信产品和方案，进一步提高相关产品的市场占有率。

### 3、提升人才密度增强企业竞争力

公司将致力于不断提升企业的人才密度，在动态多变的 market 环境中增强自身的战斗力与竞争力。未来，公司既要持续引进高水平的高级管理与专业人才，实现全球人才布局，也将逐步建立起符合自身特点、体现创新优势的人才培训体系，挖掘和培养内部核心人才队伍。

#### （三）经营规划

##### 1、技术创新规划

创新的产品和解决方案是公司的核心竞争力，2023 年公司将进一步夯实创新全流程的各个关键环节，以需求管理体系建设为重点，在各条产品线上确保创新战略的有效落地。

（1）网络设备：公司将持续深入了解客户的需求，从技术创新与贴近客户应用两方面来保持产品竞争力。数据中心网络产品方面，公司将积极探索和储备新一代通信技术，保持产品的前瞻性与领先性；园区网络产品方面，进一步升级优化全光网络解决方案、积极开发业界领先的 Wi-Fi 7 系列产品，并打造 5G 与 Wi-Fi 融合的行业解决方案，服务各行各业的数字化转型。

（2）网络安全产品：公司将在 2023 年深化“网络+安全”的融合，大幅提升安全产品的安全发现能力和处置能力，同时通过云端技术为用户端的安全产品赋能，提升安全设备的实施运维简易性。

（3）云桌面解决方案：随着三擎云桌面基础技术的升级和突破，公司将持续提升云桌面解决方案的性能和性价比，进一步降低客户的总拥有成本和使用成本，提高客户移动办公和本地办公的可管理性、便捷性和安全性。

##### 2、市场拓展规划

公司将进一步深化对各行业客户的覆盖，基于对互联网、运营商、金融、教育、医疗、制造业、商业等行业客户业务的深入理解，不断推出更加贴近客户的解决方案，扩大在重点行业市场的竞争优势。

##### 3、人才经营规划

公司将围绕人才需求导向，结合企业文化建设，快速提升人才密度。公司将通过进一步完善岗位标准化与任职资格体系，探索优化长效激励机制，引进高层次管理人才和专业人才，让更多人才投身于公司发展的事业中来，携手共创美好未来。

#### （四）风险提示

##### 1、创新风险

公司致力于为各行业用户提供网络设备、网络安全产品、云桌面解决方案以及相关服务，通过技术创新与场景应用的充分融合，满足客户不断增长信息化需求。ICT 产品具有技术更新迭代快、应用场景及客户需求不断变化的特点，公司需要随时判断行业发展方向，预测技术发展趋势和场景需求变化，并根据判断及预测的结果不断调整研发和创新方向，才能够使自身的产品紧密贴合市场需求，并保持持续的领先优势。由于未来市场需求存在一定的不确定性，可能会

导致公司选择及投入的研发方向、创新成果与未来的场景应用变化趋势存在差异，使公司新产品无法及时、有效地满足未来客户需求，从而降低公司产品体系的整体竞争力。

## 2、招投标风险

公司采用渠道销售为主、直销为辅的销售模式。其中，针对中国移动、中国电信、中国联通、阿里巴巴、腾讯等销售金额较大、需求集中且要求较高的运营商及大型互联网企业，公司主要采用直销模式；针对教育、医疗、制造、商业等政企行业客户，公司通过渠道销售的方式进行销售。由于直销客户及行业客户大多采用招投标的方式进行相关产品的采购，若公司或渠道商在新的招标中未能入围，或者即使公司入围，在新一轮议价或竞争性谈判中，中标数量及入围产品价格出现一定程度下降，均将对公司当年业绩产生不利影响。

## 3、研发失败风险

公司产品研发包含网络控制与传输、软件开发及硬件设计，涉及网络通信、微电子、软件工程、结构工程、材料、自动化、信息化等多学科专业知识的综合应用，并需在研发过程中持续投入大量的资金和人力。由于新技术的研发和产业化存在一定的不确定性，如果公司在研发过程中关键技术未能实现突破、性能指标无法达到预期，公司将面临研发失败的风险，前期的研发投入将难以取得相匹配的回报，对公司业绩产生不利影响。同时，各种原因造成的研发创新及相应产品转化的进度拖延，也有可能造成公司未来新产品无法及时投放市场，对公司未来的市场竞争造成不利影响。

## 4、部分芯片依赖进口的风险

公司网络设备所需的主要原材料包括芯片、元器件、光模块、电路板、电源模块等，其中芯片作为网络设备的核心零部件，对于网络设备产品性能有着重要影响。目前，公司主要从外部芯片厂商采购芯片并应用在自身产品中。公司出于对客户需求、自身产品性能及市场竞争力等因素的考虑，建立了多元化的芯片供应链格局，与国际及国内芯片厂商均保持着稳定的合作关系。在国家政策的大力扶持下，国内芯片行业正在快速发展，但在短时间内公司将现有产品上应用的芯片全部切换为国产芯片作为替代方案的可行性较低。若未来国际经济贸易形势出现重大不利变化，公司将面临芯片供应不足的风险，可能对公司生产经营产生不利影响。

## 十二、报告期内接待调研、沟通、采访等活动登记表

适用 不适用

接待时间	接待地点	接待方式	接待对象类型	接待对象	谈论的主要内容及提供的资料	调研的基本情况索引
2022年11月09日	全景路演 ( <a href="http://rs.p5w.net">http://rs.p5w.net</a> )	书面问询	其他	投资者及潜在投资者	公司经营情况及财务状况，首次公开发行股票并上市的相关情况。	<a href="http://rs.p5w.net">http://rs.p5w.net</a>

## 第四节 公司治理

### 一、公司治理的基本状况

公司根据《公司法》《证券法》《上市公司章程指引》《深圳证券交易所上市公司自律监管指引第 2 号——创业板上市公司规范运作》等法律法规、部门规章及规范性文件的要求，结合公司实际情况，持续完善公司治理结构，建立健全内部管理和控制制度，促进公司规范运作。公司治理的实际状况符合中国证监会、深圳证券交易所等发布的法律法规和规范性文件的要求。

#### （一）关于股东与股东大会

公司根据《公司法》《上市公司股东大会规则》等上市公司治理的法律法规，制定了《公司章程》《股东大会议事规则》，其中《公司章程》中规定了股东大会的职责、权限及股东大会会议的基本制度，《股东大会议事规则》针对股东大会的召集、召开以及表决等程序规则做出规定。

报告期内，公司共召开 3 次股东大会，均由董事会召集，会议的召集、召开和表决程序、决议内容均符合法律法规和《公司章程》《股东大会议事规则》的规定。

#### （二）关于董事与董事会

公司董事会对股东大会负责。公司在《公司章程》中规定了董事会的职责、权限及董事会会议的基本制度，同时根据《公司法》《深圳证券交易所上市公司自律监管指引第 2 号——创业板上市公司规范运作》等上市公司治理的法律法规，制定了《董事会议事规则》，针对董事会会议的召集、召开以及表决等程序规则做出规定。

公司董事会由 8 名董事组成，其中非独立董事 5 名，独立董事 3 名，独立董事中包括会计专业人士。董事任期三年，任期届满，连选可以连任。董事会设董事长一名。董事会按照《公司法》《公司章程》《董事会议事规则》的规定履行职责、行使职权。董事会下设战略委员会、审计委员会、提名委员会、薪酬与考核委员会等专门委员会。公司董事会各专门委员会严格按照法律法规和《公司章程》及各专门委员会工作细则的规定合规运作，就专业性事项进行研究，提出意见及建议。

报告期内，公司共召开 11 次董事会会议，会议的召集、召开和表决程序、决议内容均符合法律法规和《公司章程》《董事会议事规则》的规定。

#### （三）关于监事与监事会

公司在《公司章程》中规定了监事会的职责、权限及监事会会议的基本制度，同时根据《公司法》《深圳证券交易所上市公司自律监管指引第 2 号——创业板上市公司规范运作》等上市公司治理的法律法规，制定了《监事会议事规则》，针对监事会会议的召集、召开以及表决等程序规则做出规定。

公司监事会由 3 名监事组成，包括一名职工代表监事。监事任期三年，任期届满，连选可以连任。监事会设主席一名。监事会按照《公司法》《公司章程》《监事会议事规则》的规定履行职责、行使职权。各监事通过列席董事会、股东大会，对公司生产经营活动、重大事项、财务状况及董事会、高级管理人员履行职责情况进行监督，维护公司利益及股东的合法权益。

报告期内，公司共召开 4 次监事会会议，会议的召集、召开和表决程序、决议内容均符合法律法规和《公司章程》《监事会议事规则》的规定。

#### （四）关于独立董事制度

公司的独立董事依据《公司章程》《独立董事工作制度》等规则积极参与公司决策，发挥了在战略规划、审计、提名、薪酬与考核等方面的专业优势。独立董事的履职维护了全体股东的权益，完善了公司的治理结构。

#### （五）关于经营管理层

公司经营管理层按照《公司章程》《总经理工作细则》的规定履行职责，严格执行股东大会和董事会的各项决议，积极推进业务发展和内部管理，保持公司持续健康稳定的发展。

#### （六）关于信息披露与透明度

公司建立了信息披露管理方面的相关制度，由董事会秘书负责公司信息披露工作。公司指定《中国证券报》《上海证券报》《证券时报》《证券日报》《经济参考报》为公司信息披露的指定纸质媒体，巨潮资讯网为指定信息披露网站。另外，公司还通过设立专门的投资者咨询电话和电子邮箱等方式，向投资者提供了畅通的沟通渠道。自 2022 年 11 月 21 日公司上市以来，公司按照遵守中国证监会和深圳证券交易所有关信息披露的规章制度要求履行信息披露义务，确保所有股东有平等的机会获得信息。

#### （七）关于相关利益者

公司充分尊重和维护相关利益者的合法权益，加强与各方的沟通和交流，实现股东、员工、社会等各方利益的协调平衡，共同推动公司持续、健康的发展。

公司治理的实际状况与法律、行政法规和中国证监会发布的关于上市公司治理的规定是否存在重大差异

是 否

公司治理的实际状况与法律、行政法规和中国证监会发布的关于上市公司治理的规定不存在重大差异。

## 二、公司相对于控股股东、实际控制人在保证公司资产、人员、财务、机构、业务等方面的独立情况

公司严格按照《公司法》《证券法》等有关法律法规和《公司章程》的要求规范运作，建立健全了法人治理结构，在资产、人员、财务、机构、业务等方面均独立于控股股东、实际控制人及其控制的其他企业，公司具有独立、完整的资产、业务体系及面向市场独立经营的能力。

#### （一）资产完整

公司拥有独立于股东的经营场所，拥有独立完整的研发、采购和销售配套设施及资产，独立完整拥有与业务经营有关的主要资质、知识产权。公司不存在单独依靠股东的资产进行经营的情况，不存在以公司资产、权益或信誉为股东提供违规担保的情况，不存在资产、资金被控股股东、实际控制人占用而损害公司利益的情况。

#### （二）人员独立

公司建立了独立的人事管理制度，并与员工签订了劳动合同，员工工资独立核算、单独发放。公司已开立独立的社会保险账户，独立缴纳社会保险费用。公司的总经理、副总经理、财务负责人和董事会秘书等高级管理人员未在控股股东、实际控制人及其控制的其他企业中担任除董事、监事以外的其他职务，未在控股股东、实际控制人及其控制的其他企业领薪；公司的财务人员未在控股股东、实际控制人及其控制的其他企业中兼职。

#### （三）财务独立

公司已建立独立的财务核算体系、能够独立作出财务决策、具有规范的财务会计制度。公司未与控股股东、实际控制人及其控制的其他企业共用银行账户。公司设置了独立的财务部门，配备了相关财务人员，财务人员均专职在公司工作并领取薪酬。公司作为独立的纳税人，依法独立纳税。

#### （四）机构独立

公司建立了健全的法人治理结构，设置了股东大会、董事会、监事会等决策及监督机构，各机构独立运作，独立行使经营管理职权，不存在与控股股东、实际控制人及其控制的其他企业机构混同的情形。同时，公司建立了独立完整的内部组织机构，各机构按照相关规定在各自职责范围内独立决策、规范运作。公司独立行使经营管理职权，与控股股东及其控制的其他企业完全分开，不存在合署办公、机构混同的情况。

#### （五）业务独立

公司拥有独立完整的采购、研发和销售业务体系，业务独立于控股股东、实际控制人及其控制的其他企业，与控股股东、实际控制人及其控制的其他企业间不存在具有重大不利影响的同业竞争或者显失公平的关联交易。



### 三、同业竞争情况

适用 不适用

问题类型	与上市公司的关联关系类型	公司名称	公司性质	问题成因	解决措施	工作进度及后续计划
同业竞争	控股股东	升腾资讯	地方国资委	基于升腾资讯业务发展历程、重点目标市场开拓等历史原因及现有业务发展需要，升腾资讯与锐捷网络在云桌面领域存在部分交叉，但不属于对公司构成重大不利影响的同业竞争。	<p>2021年6月，公司已经协商控股股东星网锐捷就避免重大不利影响的同业竞争事项制定相关措施，包括：</p> <p>（1）规划并明确升腾资讯与锐捷网络业务定位和业务方向，除云桌面业务外，避免升腾资讯、锐捷网络开展的业务与对方的主营业务产生新的竞争关系或者利益冲突关系；</p> <p>（2）规划并限制升腾资讯、锐捷网络在云桌面业务的竞争关系或者利益冲突关系，尽可能避免双方在云桌面业务的直接竞争情形，并将升腾资讯云桌面业务收入及毛利占比限制在远低于重大不利影响的范畴内具体措施包括：</p> <p>1）若后续双方确有面临同一商业机会而导致直接竞争的情形，星网锐捷将充分行使董事权利及股东权利：若属于锐捷网络聚焦的优势行业，促使升腾资讯主动让渡该商业机会予锐捷网络；若属于升腾资讯聚焦的优势行业，则促使锐捷网络主动让渡该商业机会予升腾资讯；若属于双方的非优势行业，鉴于目前及未来占双方的收入占比均较低，影响较小，则由星网锐捷积极协调双方友好协商解决；</p> <p>2）设立年度审议机制：星网锐捷于每年度星网锐捷审计报告出具后5个工作日内召开审议会议，对升腾资讯的云桌面业务在全年度的发展情况以及升腾资讯云桌面业务收入及毛利占锐捷网络主营业务收入及毛利的占比情况进行审议；</p> <p>3）未来业务发展过程中，经审议会议确认，如升腾资讯云桌面业务收入或毛利占锐捷网络主营业务收入或毛利的比例超过6.00%，星网锐捷将组织相关部门及时制定业务转让的具体方案。</p>	按照既定措施严格执行

### 四、报告期内召开的年度股东大会和临时股东大会的有关情况

#### 1、本报告期股东大会情况

会议届次	会议类型	投资者参与比例	召开日期	披露日期	会议决议
2021年度股东大会	年度股东大会	100.00%	2022年04月12日	不适用	审议通过：《公司2021年度董事会工作报告》《公司2021年度监事会工作报告》《公司2021年度财务决算报告》《公司2022年度财务预算报告》《关于公司2021年度利润分配方案的议案》《关于公司2022年度申请银行综合授信额度的议案》《关于确认公司2021年度关联交易的议案》《关于预计公司2022年度日常性关联交易的议案》《关于公司续聘2022年度审计机构的议案》、《公司2021年年度报告》《关于确认公司2021年度董事、监事、高级管理人员薪酬的议案》《关于公司2022年度董事、监事、高级管理人员薪酬方案的议案》，并听取公司独立董事提交的2021年度《独立董事述职报告》。
2022年第一次	临时	100.00%	2022年08	不适	审议通过：《关于对外报出公司财务报告的议案》

临时股东大会	股东大会		月 05 日	用	
2022 年第二次临时股东大会	临时股东大会	100.00%	2022 年 10 月 08 日	不适用	审议通过：《关于确认公司 2022 年 1-6 月关联交易的议案》《关于对外报出公司财务报告的议案》《关于<锐捷网络股份有限公司内部控制自我评价报告>的议案》

## 2、表决权恢复的优先股股东请求召开临时股东大会

适用 不适用

## 五、公司具有表决权差异安排

适用 不适用

## 六、红筹架构公司治理情况

适用 不适用

## 七、董事、监事和高级管理人员情况

### 1、基本情况

姓名	职务	任职状态	性别	年龄	任期起始日期	任期终止日期	期初持股数（股）	本期增持股份数量（股）	本期减持股份数量（股）	其他增减变动（股）	期末持股数（股）	股份增减变动的原因
黄奕豪	董事长	现任	男	61	2015 年 12 月 30 日 <sup>1</sup>	2024 年 11 月 18 日						
刘忠东	董事、总经理	现任	男	54	2015 年 12 月 30 日	2024 年 11 月 18 日						
陈宏涛	董事、副总经理	现任	男	52	2015 年 12 月 30 日	2024 年 11 月 18 日						
阮加勇	董事	现任	男	56	2015 年 12 月 30 日	2024 年 11 月 18 日						
杨坚平	董事	离任	男	62	2015 年 12 月 30 日	2022 年 12 月 19 日						
洪波	独立	现任	男	63	2020	2024						

	董事				年 06 月 08 日	年 11 月 18 日						
黄旭明	独立董事	现任	男	63	2020 年 06 月 08 日	2024 年 11 月 18 日						
贺颖奇	独立董事	现任	男	60	2020 年 06 月 08 日	2024 年 11 月 18 日						
李怀宇	监事会主席	现任	男	51	2015 年 12 月 30 日	2024 年 11 月 18 日						
肖群	监事	现任	男	53	2015 年 12 月 30 日	2023 年 01 月 16 日						
卢亿	职工代表监事	现任	女	49	2015 年 12 月 30 日	2024 年 11 月 18 日						
刘弘瑜	副总经理、财务负责人	现任	女	51	2015 年 12 月 30 日	2024 年 11 月 18 日						
诸益平	副总经理	现任	男	51	2015 年 12 月 30 日	2024 年 11 月 18 日						
黄育辉	副总经理	现任	男	47	2015 年 12 月 30 日	2024 年 11 月 18 日						
何成梅	董事会秘书	现任	女	49	2020 年 09 月 11 日	2024 年 11 月 18 日						
合计	--	--	--	--	--	--	0	0	0		0	--

注：1 上述任期起始日期为自公司改制为股份公司起首次任职的时间。

报告期是否存在任期内董事、监事离任和高级管理人员解聘的情况

是 否

2022 年 12 月 19 日，非独立董事杨坚平先生因已满法定退休年龄申请辞去公司非独立董事职务，其辞职报告自送达公司董事会时起生效。非职工代表监事肖群先生因工作调整申请辞去非职工代表监事职务，其辞职报告在公司股东大会选举产生新任监事后生效。详见公司于 2022 年 12 月 20 日披露在巨潮资讯网（<http://www.cninfo.com.cn>）上的《关于公司董事及监事辞职的公告》。

2022 年 12 月 26 日，公司第三届董事会第十四次会议同意提名刘万里先生为非独立董事候选人，公司第三届监事会第五次会议同意提名林东豪先生为非职工代表监事候选人。2023 年 1 月 16 日，公司 2023 年第一次临时股东大会审议选举刘万里先生为第三届董事会非独立董事，任期自本次股东大会审议通过之日起至公司第三届董事会任期届满之日止；选举林东豪为公司第三届监事会非职工代表监事，任期自本次股东大会审议通过之日起至第三届监事会任期届满之日

止。详见公司于 2023 年 1 月 16 日披露在巨潮资讯网 (<http://www.cninfo.com.cn>) 上的《关于变更董事及监事的公告》。

公司董事、监事、高级管理人员变动情况

适用 不适用

姓名	担任的职务	类型	日期	原因
杨坚平	董事	离任	2022 年 12 月 19 日	已满法定退休年龄

## 2、任职情况

公司现任董事、监事、高级管理人员专业背景、主要工作经历以及目前在公司的主要职责

### (一) 董事

黄奕豪，中国国籍，无境外永久居留权，男，1961 年 5 月出生，本科学历，高级工程师。1983 年至 1988 年，任福建省电子计算机研究所技术人员。1988 年至 2002 年，历任福建实达电脑集团股份有限公司开发部主管、副总裁、电子制造事业部总经理、高级副总裁。2002 年至今，任星网锐捷董事长。2003 年至今，任公司董事长。

刘忠东，中国国籍，无境外永久居留权，男，1968 年 10 月出生，博士研究生学历，工程师。1990 年至 1999 年，历任福建实达电脑集团股份有限公司销售员、北京分公司总经理、打印机事业部总经理、代理产品事业部总经理。2000 年至 2018 年，历任星网锐捷市场部总监、副总经理。2003 年至今，任公司董事、总经理。2020 年至今，任北京新起管理技术有限公司执行董事、经理。

陈宏涛，中国国籍，无境外永久居留权，男，1970 年 7 月出生，本科学历，高级工程师。1992 年至 1999 年，历任实达电脑集团股份有限公司软件工程师、产品经理。1999 年至 2003 年，任星网锐捷网络通讯研究院副院长。2003 年至今，历任公司研究院院长、董事、副总经理。2020 年至今，任北京新起管理技术有限公司监事。

阮加勇，中国国籍，无境外永久居留权，男，1966 年 9 月出生，博士研究生学历，高级工程师。1990 年至 1997 年，历任福建实达电脑集团股份有限公司科研中心主任、副总工程师、终端事业部总经理、常务副总经理。1998 年至今，历任星网锐捷总经理、董事、副董事长。2003 年至今，任公司董事。

刘万里，中国国籍，无境外永久居留权，男，1964 年 2 月出生，1985 年毕业于华中工学院应用数学专业，1999 年毕业于武汉大学工商管理专业，硕士研究生学历，高级经济师。曾任职于武汉市工程科学技术研究院、中国建设银行、福建省电子信息(集团)有限责任公司、闽东电机(集团)股份有限公司。现任福建星网锐捷通讯股份有限公司副总经理、董事会秘书；睿云联(厦门)网络通讯技术有限公司董事。2023 年 1 月至今，任公司董事。

洪波，中国国籍，无境外永久居留权，男，1959 年 11 月出生，硕士研究生学历，律师。1983 年至 1984 年，任职于福建省司法厅。1984 年至 1999 年，任福建对外经济律师事务所主任。2000 年至今，任福建新世通律师事务所首席合伙人，先后兼任福建省律师协会秘书长、副会长、会长，名誉会长；2008 年至 2016 年，兼任中华全国律师协会副会长。2020 年至今，任公司独立董事。目前还在宁德时代新能源科技股份有限公司担任独立董事。

黄旭明，中国国籍，无境外永久居留权，男，1960 年 1 月出生，本科学历，副教授。1982 年至 2020 年，历任福建师范大学数学与信息科学学院助教、讲师、副教授；2014 年至 2019 年，任福建榕基软件股份有限公司独立董事。2020 年至今，任公司独立董事。目前还在慧翰微电子股份有限公司担任独立董事。

贺颖奇，中国国籍，无境外永久居留权，男，1962 年 10 月出生，博士研究生学历，教授。1986 年至 1992 年，任河北大学经济系讲师。1992 年至 1995 年，就读于厦门大学；1995 年至 2001 年，任厦门大学管理学院讲师。2001 年至 2003 年，于清华大学经济管理学院攻读博士后。2003 年至 2010 年，任清华大学会计研究所党支部书记。2010 年至今，历任北京国家会计学院会计研究与发展中心主任、管理会计研究所所长。2020 年至今，任公司独立董事。目前还在中体产业集团股份有限公司担任独立董事、在新华创新物联网(北京)科技有限公司担任监事。

### (二) 监事

李怀宇，中国国籍，无境外永久居留权，男，1971 年 8 月出生，本科学历，高级会计师。1994 年至 2002 年，任福建中闽新建达投资有限公司职员。2003 年至 2008 年，任福建三木集团股份有限公司职员。2008 年至 2015 年，历任星网

锐捷财务部主管、财务部副经理、财务部总经理，2015 年至 2020 年，任星网锐捷财务副总监兼财务部总经理，2021 年至今，任星网锐捷财务总监。2015 年至今，任公司监事。

林东豪，中国国籍，无境外永久居留权，男，1973 年 7 月出生，博士研究生学历，高级工程师。2000 年至 2002 年，任福建星网锐捷通讯股份有限公司工程师。2003 年至今，历任公司工程师、部门经理、平台总监、数据中心交换产品事业部总经理、研究院副院长，2023 年 1 月至今，任公司监事。

卢亿，中国国籍，无境外永久居留权，女，1973 年 7 月出生，本科学历。1996 年至 1999 年，任北京巴布科克威尔科克斯有限公司质检员。1999 年至 2001 年，任北京华联超市有限公司人事专员。2001 年至 2003 年，任北京金建网科技发展有限公司人事主管。2003 年至 2005 年，任中青网络家园有限公司人力资源主管。2006 年至今，历任公司员工关系经理、人事组经理、人力资源二部经理、人力资源部副经理、监事。

### （三）高级管理人员

总经理刘忠东、副总经理陈宏涛的信息参见本节“（一）董事”介绍。

刘弘瑜，中国国籍，无境外永久居留权，女，1971 年 10 月出生，硕士研究生学历，工程师。1993 年至 1995 年，任北京市三环毛纺针织集团公司第三毛条厂第一车间主任。1995 年至 2000 年，任北京市埃姆毛纺有限公司设备科专员。2001 年至 2003 年，任星网锐捷网络营销部经理。2003 年至今，历任公司副总经理、财务负责人。

诸益平，中国国籍，无境外永久居留权，男，1971 年 12 月出生，硕士研究生学历，工程师。1993 年至 1996 年，任北京首钢设计院设计员。1996 年至 1998 年，任日立工机株式会社北京办事处营业员。1998 年至 2001 年，就读于北京大学。2001 年至 2002 年，历任星网锐捷网络事业部营销经理、网络分销部北方区经理。2003 年至今，历任公司分销部北方区经理、行业营销及销售训练部总经理、商业行业部总经理、SMB 事业部总经理、副总经理。

黄育辉，中国国籍，无境外永久居留权，男，1975 年 10 月出生，本科学历。1999 年至 2001 年，任福州市闽清农村信用合作联社会计。2001 年至 2002 年，历任星网锐捷销售、分销部东北区域经理。2003 年至今，历任公司分销部东北区域经理、北方区经理、教育行业部总经理、销售部总经理、副总经理。

何成梅，中国国籍，拥有加拿大永久居留权，女，1974 年 1 月出生，硕士研究生学历。1997 年至 1999 年，任福建实达电脑集团股份有限公司商务助理。2000 年至 2003 年，任星网锐捷市场推广部广告经理。2003 年至 2006 年，任锐捷网络有限品牌总监。2007 年至 2008 年，自由职业。2008 年至 2010 年，就读于长江商学院。2010 年至 2015 年，任锐捷网络有限品牌总监；2015 年至 2020 年，任锐捷网络品牌总监；2020 年至今，任锐捷网络董事会秘书。

在股东单位任职情况

适用 不适用

任职人员姓名	股东单位名称	在股东单位担任的职务	任期起始日期	任期终止日期	在股东单位是否领取报酬津贴
黄奕豪	星网锐捷	董事长	2005 年 10 月 28 日	2024 年 09 月 12 日	是
阮加勇	星网锐捷	副董事长、总经理	2005 年 10 月 28 日	2024 年 09 月 12 日	是
杨坚平	星网锐捷	董事、财务总监	2005 年 10 月 28 日	2021 年 09 月 13 日	是 <sup>1</sup>
李怀宇	星网锐捷	财务总监	2021 年 09 月 13 日	2024 年 09 月 12 日	是
刘万里	星网锐捷	副总经理、董事会秘书	2011 年 12 月 29 日	2024 年 09 月 12 日	是 <sup>2</sup>
在股东单位任职情况的说明	无				

注：1 杨坚平自 2022 年 2 月起，不在股东单位领取薪酬，2022 年 12 月 20 日起，不再担任本公司董事。

2 刘万里于 2023 年 1 月 16 日起担任本公司董事。

在其他单位任职情况

☑适用 ☐不适用

任职人员姓名	其他单位名称	在其他单位担任的职务	任期起始日期	任期终止日期	在其他单位是否领取报酬津贴
黄奕豪	升腾资讯	董事长	2002年09月19日		否
刘忠东	新起管理	执行董事、经理	2020年07月03日		否
陈宏涛	新起管理	监事	2020年07月03日		否
阮加勇	厦门星网锐捷软件有限公司	董事长	2007年01月17日		否
阮加勇	福建星网物联信息系统有限公司	董事长	2011年11月07日		否
阮加勇	福建星网智慧科技有限公司	董事长	1999年05月11日		否
阮加勇	德明通讯（上海）股份有限公司	董事长	2003年09月19日		否
阮加勇	福建星网天合智能科技有限公司	董事长	2012年01月18日		否
阮加勇	福建星网元智科技有限公司	董事长	2018年05月21日		否
阮加勇	升腾资讯	董事	2002年09月19日		否
阮加勇	福建星网创智科技有限公司	董事长	2022年03月07日		否
杨坚平	维实（平潭）创业投资股份有限公司	董事	2005年02月07日		否
刘万里	睿云联（厦门）网络通讯技术有限公司	董事	2021年12月18日		否
洪波	福建新世通律师事务所	首席合伙人、执业律师	2000年06月01日		是
洪波	宁德时代新能源科技股份有限公司	独立董事	2017年09月08日	2023年09月07日	是
黄旭明	慧翰微电子股份有限公司	独立董事	2019年11月19日		是
贺颖奇	北京国家会计学院	会计研究与发展中心主任、管理会计研究所所长	2010年05月01日		是
贺颖奇	中体产业集团股份有限公司	独立董事	2020年06月18日	2023年06月18日	是
贺颖奇	新华创新物联网（北京）科技有限公司	监事	2017年08月30日		否
李怀宇	北京福富软件技术股份有限公司	副董事长	2020年12月02日		否
李怀宇	德明通讯（上海）股份有限公司	董事	2020年10月27日		否
李怀宇	四创科技有限公司	董事	2020年08月11日		否
李怀宇	宁波谦石星网股权投资管理有限公司	监事	2017年11月24日		否
李怀宇	福建星网视易信息系统有限公司	董事	2021年11月04日		否

李怀宇	福建星网信通软件有限公司	董事	2021年10月20日		否
李怀宇	福建星网互娱网络科技有限公司	董事	2021年10月20日		否
李怀宇	福建星网天合智能科技有限公司	董事	2021年10月21日		否
李怀宇	厦门星网锐捷软件有限公司	董事	2021年10月08日		否
李怀宇	福建星网智慧科技有限公司	董事	2021年10月14日		否
李怀宇	福建星网物联信息系统有限公司	董事	2021年12月07日		否
李怀宇	睿云联（厦门）网络通讯技术有限公司	董事长	2021年12月18日		否
李怀宇	升腾资讯	董事	2021年12月21日		否
李怀宇	福建腾云宝信息技术有限公司	董事	2021年12月22日		否
李怀宇	福建星网创智科技有限公司	董事	2022年03月07日		否
李怀宇	星网锐捷（香港）有限公司	董事	2022年07月01日		否
李怀宇	福建德明通讯设备有限公司	董事	2023年01月13日		否
李怀宇	福建星网锐捷软件有限公司	董事	2021年11月04日		否
在其他单位任职情况的说明	无				

公司现任及报告期内离任董事、监事和高级管理人员近三年证券监管机构处罚的情况

适用 不适用

### 3、董事、监事、高级管理人员报酬情况

董事、监事、高级管理人员报酬的决策程序、确定依据、实际支付情况

在公司担任具体生产经营管理职务的董事（独立董事除外）、监事、高级管理人员的薪酬包括固定工资、奖金、社会保险、住房公积金和其他福利等。公司依据岗位职责和年度绩效评定结果支付薪酬。公司独立董事领取固定津贴。

公司董事和高级管理人员的薪酬由董事会薪酬与考核委员会制定相应的薪酬方案和计划，并审查和考核具体的履职情况，进行年度绩效考评，提交董事会及股东大会审议。

#### 公司报告期内董事、监事和高级管理人员报酬情况

单位：万元

姓名	职务	性别	年龄	任职状态	从公司获得的税前报酬总额	是否在公司关联方获取报酬
黄奕豪	董事长	男	61	现任		是
刘忠东	董事、总经理	男	54	现任	618.2	否
陈宏涛	董事、副总经理	男	52	现任	508.99	否
阮加勇	董事	男	56	现任		是
杨坚平	董事	男	62	离任		是 <sup>1</sup>
洪波	独立董事	男	63	现任	6	是
黄旭明	独立董事	男	63	现任	6	否
贺颖奇	独立董事	男	60	现任	6	否
李怀宇	监事会主席	男	51	现任		是

肖群	监事	男	53	现任	97.38	否
卢亿	职工代表监事	女	49	现任	76.9	否
刘弘瑜	副总经理、财务负责人	女	51	现任	519.01	否
诸益平	副总经理	男	51	现任	513.46	否
黄育辉	副总经理	男	47	现任	311.63	否
何成梅	董事会秘书	女	49	现任	131.63	否
合计	--	--	--	--	2,795.2	--

注：1 杨坚平自 2022 年 2 月起，不在公司关联方领取薪酬。

## 八、报告期内董事履行职责的情况

### 1、本报告期董事会情况

会议届次	召开日期	披露日期	会议决议
第三届第四次董事会	2022 年 02 月 15 日	不适用	审议通过：《关于对外报出公司 2021 年度财务报告的议案》
第三届第五次董事会	2022 年 03 月 23 日		审议通过：《公司 2021 年度董事会工作报告》《公司 2021 年度总经理工作报告》《公司 2021 年度财务决算报告》《公司 2022 年度财务预算报告》《关于公司 2021 年度利润分配方案的议案》《关于公司 2022 年度申请银行综合授信额度的议案》《关于确认公司 2021 年度关联交易的议案》《关于预计公司 2022 年度日常性关联交易的议案》《关于公司续聘 2022 年度审计机构的议案》《关于对外报出公司 2021 年度财务报告的议案》《关于〈锐捷网络股份有限公司内部控制自我评价报告〉的议案》《公司 2021 年年度报告》《关于确认公司 2021 年度董事、监事、高级管理人员薪酬的议案》《关于公司 2022 年度董事、监事、高级管理人员薪酬方案的议案》《关于提议召开公司 2021 年年度股东大会的议案》
第三届第六次董事会	2022 年 03 月 31 日		审议通过：《关于设立香港子公司的议案》《关于制定〈外汇衍生品交易管理制度〉的议案》
第三届第七次董事会	2022 年 05 月 11 日		审议通过：《关于对外报出公司 2022 年 1-3 月财务报告的议案》
第三届第八次董事会	2022 年 06 月 17 日		审议通过：《关于租赁房产及装修的议案》
第三届第九次董事会	2022 年 07 月 08 日		审议通过：《关于投资设立印尼子公司的议案》
第三届第十次董事会	2022 年 07 月 21 日		审议通过：《关于公司前期会计差错更正的议案》《关于对外报出公司财务报告的议案》《关于提议召开公司 2022 年第一次临时股东大会的议案》
第三届第	2022 年 09 月		审议通过：《关于确认公司 2022 年 1-6 月关联交易的议案》《关于对外报出公司财务报告的议案》《关于〈锐捷网络股份有限公司内部控制自我评价报告〉的议案》《关于提议召开公司



十一次董事会	20 日		2022 年第二次临时股东大会的议案》《关于公司高级管理人员与核心员工参与公司首次公开发行股票并在创业板上市战略配售计划的议案》
第三届第十二次董事会	2022 年 10 月 20 日		审议通过：《关于开设募集资金专项账户的议案》
第三届第十三次董事会	2022 年 10 月 31 日		审议通过：《关于修订公司部份治理制度的议案》《关于增加 2022 年度日常关联交易预计额度的议案》
第三届第十四次董事会	2022 年 12 月 26 日	2022 年 12 月 26 日	审议通过：《关于以募集资金置换预先已投入募集资金投资项目自筹资金的议案》《关于补选第三届董事会非独立董事的议案》《关于变更公司注册资本及公司类型的议案》《关于修订<公司章程>的议案》《关于提请召开公司 2023 年第一次临时股东大会的议案》

## 2、董事出席董事会及股东大会的情况

董事出席董事会及股东大会的情况							
董事姓名	本报告期应参加董事会次数	现场出席董事会次数	以通讯方式参加董事会次数	委托出席董事会次数	缺席董事会次数	是否连续两次未亲自参加董事会会议	出席股东大会次数
黄奕豪	11	1	10	0	0	否	3
阮加勇	11	1	10	0	0	否	3
刘忠东	11	1	10	0	0	否	3
陈宏涛	11	1	10	0	0	否	3
杨坚平	11	1	10	0	0	否	3
洪波	11		11	0	0	否	3
黄旭明	11		11	0	0	否	3
贺颖奇	11		11	0	0	否	3

连续两次未亲自出席董事会的说明

不适用。

## 3、董事对公司有关事项提出异议的情况

董事对公司有关事项是否提出异议

是 否

报告期内董事对公司有关事项未提出异议。

## 4、董事履行职责的其他说明

董事对公司有关建议是否被采纳

是 否

董事对公司有关建议被采纳或未被采纳的说明

报告期内，公司全体董事勤勉尽责，严格按照中国证监会和深圳证券交易所的相关规定以及《公司章程》《董事会议事规则》等制度开展工作，忠实、勤勉地履行职责，积极按时出席相关会议，认真审议各项议案。公司董事以及独立董事高度关注公司规范运作和经营情况，通过电话、邮件及现场考察等形式，与公司其他董事、高级管理人员及相关

人员保持沟通，对公司的重大事项和经营决策提出了相关的意见，报告期内对公司定期报告、关联交易、首次公开发行股票并上市、对外投资等事项发表意见和建议；公司董事经过充分沟通讨论，形成一致意见，并推动董事会决议的执行，确保决策科学、及时、高效、公正、客观，维护公司和全体股东的合法权益。

## 九、董事会下设专门委员会在报告期内的情况

委员会名称	成员情况	召开会议次数	召开日期	会议内容	提出的重要意见和建议	其他履行职责的情况	异议事项具体情况（如有）
董事会战略委员会	黄奕豪、刘忠东、陈宏涛、阮加勇、洪波	1	2022年03月13日	审议：《关于公司2021年度战略委员会工作报告的议案》	一致同意所有议案	无	
董事会审计委员会	贺颖奇、洪波、杨坚平	4	2022年03月13日	审议：《关于公司2021年第四季度内部审计工作总结的议案》《关于公司2022年第一季度内部审计工作计划的议案》《关于续聘公司2022年度审计机构的议案》	一致同意所有议案	无	
董事会审计委员会	贺颖奇、洪波、杨坚平		2022年04月15日	审议：《关于公司2022年第一季度内部审计工作总结的议案》《关于公司2022年第二季度内部审计工作计划的议案》	一致同意所有议案	无	
董事会审计委员会	贺颖奇、洪波、杨坚平		2022年07月20日	审议：《关于公司前期会计差错更正的议案》	一致同意所有议案	无	
董事会审计委员会	贺颖奇、洪波、杨坚平		2022年09月19日	审议：《关于公司2022年第二季度内部审计工作总结的议案》《关于公司2022年第三季度内部审计工作计划的议案》《关于确认公司2022年1-6月关联交易的议案》《关于对外报出公司财务报告的议案》《关于<锐捷网络股份有限公司内部控制自我评价报告>的议案》	一致同意所有议案	无	
董事会提名委员会	黄旭明、刘忠东、洪波	2	2022年03月13日	审议：《关于公司2021年度提名委员会工作报告的议案》	一致同意所有议案	无	
董事会提名委员会	黄旭明、刘忠东、洪波		2022年12月23日	审议：《关于审查第三届董事会非独立董事候选人的议案》	一致同意所有议案	无	
董事会薪酬与考核委员会	洪波、陈宏涛、贺颖奇	2	2022年03月13日	审议：《关于公司2021年度薪酬与考核委员会工作报告的议案》《关于确认公司2021年度董、监事高级管理人员薪酬的议案》	一致同意所有议案	无	
董事会薪酬与考核委员会	洪波、陈宏涛、贺颖奇		2022年09月19日	审议：《关于确认公司2021年1-6月董事、监事、高级管理人员薪酬的议案》	一致同意所有议案	无	

## 十、监事会工作情况

监事会在报告期内的监督活动中发现公司是否存在风险

是 否

监事会对报告期内的监督事项无异议。

## 十一、公司员工情况

### 1、员工数量、专业构成及教育程度

报告期末母公司在职员工的数量（人）	6,500
报告期末主要子公司在职员工的数量（人）	1,480
报告期末在职员工的数量合计（人）	7,980
当期领取薪酬员工总人数（人）	7,980
母公司及主要子公司需承担费用的离退休职工人数（人）	4
专业构成	
专业构成类别	专业构成人数（人）
研发人员	4,372
采购和生产人员	325
销售人员	1,842
技术服务人员	739
财务人员	44
行政管理人员	658
合计	7,980
教育程度	
教育程度类别	数量（人）
博士	31
硕士	1,863
本科	5,524
专科及以下	562
合计	7,980

### 2、薪酬政策

公司本着“以人为本”的原则，秉承“共创、共担、共享”的价值分配理念，建立公平、竞争、激励、经济、合法的薪酬管理体系。在此薪酬体系下，薪酬政策以定岗定员为基础，结合岗位价值、员工能力、绩效考核等多维度因素，在兼顾公平的同时合理分配薪酬，充分调动员工的工作热情和积极性，营造公司吸引人才、稳定人才、激励人才的企业文化氛围。

员工薪酬主要由固定收入和浮动收入两部分构成，固定收入主要包含基本工资、各类津贴补贴及福利补贴等；浮动收入包含绩效工资、奖金等各类短期激励，以及股权激励等中长期激励。

在薪酬制度及策略的政策牵引下，以公平合理、科学激励的方式及目的，在端正员工工作态度的同时，提升员工的忠诚度，同时提升优秀员工的保留度。

### 3、培训计划

公司根据岗位层级及岗位职能不同，因岗制宜，制定了分层次、分职能的培训计划。

从职能角度看，公司针对研发、产品、营销、销售、技术服务等核心关键岗位组建培训部门。针对岗位特点、业务需求开展学习。通过合理设计培养方案，采用内外结合、案例研讨、实践研讨、教练辅助等培养方式，提升各岗位专业能力和综合素养。

从层级角度看，公司非常重视管理者和新员工的发展。关于管理干部培养，公司划分中高管、管理管理者和他人三个层级进行针对性赋能。中高管的发展重在战略思维与经营意识的培养。通过定制管理培训项目统一管理理念，促进中高管聚焦高回报活动，提升时间管理能力。通过一对一教练，激发中高管自身能力，针对性解决业务或组织难点问题。通过引入外部专家，从战略、经营、绩效等多方面输入最新经营管理理念，帮助管理者开阔眼界，学习先进，全方位提升战略思考和战略落地能力。管理管理者针对公司管理者的中流砥柱。通过聚焦组织建设、战略转为执行计划、团队发展赋能等关键能力，帮助管理者实现快速转身，创造岗位价值。管理他人则重在完成从个人贡献者到管理者的转身，并聚焦几大核心关键管理动作。通过课程预习结合翻转课堂加案例研讨的方式，帮助管理者快速掌握，灵活应用。

新员工也是公司重点关注的对象，针对不同新员工，目前公司有应届生精英训练营、社招新员工培训、海外新员工入职培训等项目，帮助新员工快速了解公司战略、文化等，并会持续跟进新员工入职情况，促进新员工融入团队，快速进入工作状态，提升生产力。

通过线下不同层级，不同职能岗位的针对性培训，加上公司在线学习平台几千门课程的学习，公司实现了线上线下立体的培养交付模式，2022年，公司全年累计培训覆盖6000余人次，有效提升了员工综合素质和专业技能，达到了预期效果。

#### 4、劳务外包情况

适用 不适用

## 十二、公司利润分配及资本公积金转增股本情况

报告期内利润分配政策，特别是现金分红政策的制定、执行或调整情况

适用 不适用

### （一）利润分配政策：

根据《公司章程》，公司发行上市后的主要利润分配政策如下：

#### 1、利润分配原则

公司实施稳健的利润分配政策，重视对投资者的合理投资回报，保持利润分配政策的连续性和稳定性，并符合法律、法规的相关规定。公司利润分配不得超过累计可供分配利润的范围，同时兼顾公司的长远利益、全体股东的整体利益及公司的可持续发展，并坚持如下原则：

- （1）按法定顺序分配的原则；
- （2）存在未弥补亏损时不得分配的原则；
- （3）同股同权、同股同利的原则；
- （4）公司持有的本公司股份不得分配利润的原则；
- （5）公司优先采用现金分红的利润分配方式。

#### 2、利润分配形式

公司采用现金、股票或者现金与股票相结合的方式分配股利，并优先采用现金分红的利润分配方式。在有条件的情况下，公司可以进行中期利润分配。

#### 3、公司现金分红的具体条件

（1）公司该年度或半年度实现的可分配利润（即公司弥补亏损、提取公积金后所余的税后利润）为正值且现金流充裕，实施现金分红不会影响公司后续持续经营；

（2）公司累计可供分配利润为正值；

（3）审计机构对公司的该年度财务报告出具标准无保留意见的审计报告（半年度利润分配按有关规定执行）；

(4) 公司无重大投资计划或重大现金支出等事项发生（募集资金项目除外）。重大投资计划或重大现金支出是指公司未来 12 个月内拟对外投资、收购资产或者购买设备的累计支出达到或者超过公司最近一期经审计净资产的 30% 以上，但公司发生重大投资计划或重大现金支出等事项后，现金分红方案经股东大会审议通过的，公司可以进行现金分红。

公司在确定可供分配利润时应当以母公司报表口径为基础，同时，为避免出现超分配的情况，公司应当以合并报表、母公司报表中可供分配利润孰低的原则来确定具体的利润分配总额和比例。

在满足现金分红条件、保证公司正常经营和长远发展的前提下，公司原则上每年年度股东大会召开后进行 1 次现金分红，公司董事会可以根据公司的盈利状况及资金需求状况提议公司进行中期现金分红。

公司若存在股东违规占用公司资金的情况，应当相应扣减该股东所应分配的现金红利，用以偿还其所占用的资金。

#### 4、公司现金分红的比例

在满足现金分红条件时，公司采取固定比例政策进行现金分红，即任意 3 个连续会计年度内，公司以现金方式累计分配的利润不少于该 3 年实现的年均可分配利润的 30%。如存在以前年度未弥补亏损的，以弥补后的金额为基数计算当年现金分红。

在公司满足现金分红条件的情况下，公司将尽量提高现金分红的比例。

公司董事会应当综合考虑所处行业特点、发展阶段、自身经营模式、盈利水平以及是否有重大资金支出安排等因素，区分不同情形，提出差异化的现金分红政策：

(1) 公司发展阶段属成熟期且无重大资金支出安排的，进行利润分配时，现金分红在本次利润分配中所占比例最低应达到 80%；

(2) 公司发展阶段属成熟期且有重大资金支出安排的，进行利润分配时，现金分红在本次利润分配中所占比例最低应达到 40%；

(3) 公司发展阶段属成长期且有重大资金支出安排的，进行利润分配时，现金分红在本次利润分配中所占比例最低应达到 20%；

公司发展阶段不易区分但有重大资金支出安排的，可以按照前项规定处理。

#### 5、公司发放股票股利的具体条件

(1) 公司经营情况良好；

(2) 公司股票价格与公司股本规模不匹配、发放股票股利有利于公司全体股东整体利益；

(3) 发放的现金股利与股票股利的比例符合本章程的规定；

(4) 法律、法规、规范性文件规定的其他条件。

#### 6、利润分配政策的调整机制

如遇战争、自然灾害等不可抗力，公司根据投资规划、企业经营实际、社会资金成本、外部经营融资环境、股东意愿和要求，以及生产经营情况发生重大变化等因素确需调整利润分配政策的，应由董事会根据实际情况提出利润分配政策调整方案。调整后的利润分配政策应以股东权益保护为出发点，且不得违反中国证监会和证券交易所的有关规定。

##### (二) 利润分配的决策程序：

1、公司每年的利润分配预案由董事会结合《公司章程》的规定、盈利状况和资金供需情况提出和拟定，经董事会全体董事过半数表决通过并经三分之二以上独立董事表决通过后提交股东大会审议，独立董事应当对提请股东大会审议的利润分配预案进行审核并出具独立意见。

2、董事会制定现金分红具体方案时，应当认真研究和论证公司现金分红的时机、条件和最低比例、调整的条件及其决策程序要求等事宜，独立董事应当发表明确意见。

3、股东大会在对利润分配预案进行审议前，公司应当充分听取中小股东的意见和诉求，并及时答复中小股东关心的问题。

4、公司应当严格执行《公司章程》确定的现金分红政策以及股东大会审议批准的现金分红具体方案。公司因投资规划、实际经营情况、股东意愿和要求等因素需对《公司章程》规定的利润分配政策进行调整或者变更的，应由董事会根据实际情况提出利润分配政策调整议案，并经独立董事认可后方能够提交董事会审议，独立董事应当对利润分配政策调整发表独立意见。调整利润分配政策的议案经董事会审议通过后提交股东大会以特别决议审议通过。

现金分红政策的专项说明	
是否符合公司章程的规定或股东大会决议的要求：	是
分红标准和比例是否明确和清晰：	是
相关的决策程序和机制是否完备：	是
独立董事是否履职尽责并发挥了应有的作用：	是
中小股东是否有充分表达意见和诉求的机会，其合法权益是否得到了充分保护：	是
现金分红政策进行调整或变更的，条件及程序是否合规、透明：	是

公司报告期利润分配预案及资本公积金转增股本预案与公司章程和分红管理办法等的相关规定一致

是 否 不适用

公司报告期利润分配预案及资本公积金转增股本预案符合公司章程等的相关规定。

#### 本年度利润分配及资本公积金转增股本情况

每 10 股送红股数（股）	0
每 10 股派息数（元）（含税）	8.00
每 10 股转增数（股）	0
分配预案的股本基数（股）	568,181,818
现金分红金额（元）（含税）	454,545,454.40
以其他方式（如回购股份）现金分红金额（元）	0
现金分红总额（含其他方式）（元）	454,545,454.40
可分配利润（元）	1,324,616,976.38
现金分红总额（含其他方式）占利润分配总额的比例	100%

#### 本次现金分红情况

公司发展阶段属成长期且有重大资金支出安排的，进行利润分配时，现金分红在本次利润分配中所占比例最低应达到 20%

#### 利润分配或资本公积金转增预案的详细情况说明

经华兴会计师事务所（特殊普通合伙）审计，公司 2022 年度合并报表归属于母公司股东的净利润 549,926,427.89 元，其中母公司实现的净利润为 924,806,000.39 元。根据《公司章程》规定，提取法定盈余公积金 92,480,600.04 元，加上年初未分配利润 867,171,148.53 元，截至 2022 年 12 月 31 日，公司合并报表可供股东分配的利润为 1,324,616,976.38 元，其中，母公司可供股东分配的利润为 1,676,866,452.46 元。

根据《公司章程》，公司拟定的 2022 年度利润分配预案为：以 2022 年 12 月 31 日股份总数 568,181,818 股为基数，以未分配利润向全体股东每 10 股派发现金股利 8.00 元（含税），共计分配股利 454,545,454.40 元（含税）。本次利润分配不送红股，不以资本公积金转增股本。

公司报告期内盈利且母公司可供股东分配利润为正但未提出现金红利分配预案

适用 不适用

### 十三、公司股权激励计划、员工持股计划或其他员工激励措施的实施情况

适用 不适用

公司报告期无股权激励计划、员工持股计划或其他员工激励措施及其实施情况。

## 十四、报告期内的内部控制制度建设及实施情况

### 1、内部控制建设及实施情况

报告期内，公司已按照《公司法》《证券法》《上市公司治理准则》等法律法规和规范性文件的要求，根据公司实际情况，建立健全了较为完善的内部控制制度管理体系。报告期内，董事会负责内部控制的建立健全和有效实施，董事会审计委员会负责监督内部控制的有效实施和内部控制自我评价情况，协调内部控制审计及其他相关事宜，并且接受、配合监事会对内控制度实施情况的监督审查。在董事会的管理监督下，各个部门依据公司内控制度有序运行。

### 2、报告期内发现的内部控制重大缺陷的具体情况

□是 否

## 十五、公司报告期内对子公司的管理控制情况

公司名称	整合计划	整合进展	整合中遇到的问题	已采取的解决措施	解决进展	后续解决计划
不适用	不适用	不适用	不适用	不适用	不适用	不适用

## 十六、内部控制自我评价报告或内部控制审计报告

### 1、内控自我评价报告

内部控制评价报告全文披露日期	2023 年 03 月 31 日	
内部控制评价报告全文披露索引	详见公司披露于巨潮资讯网 ( <a href="http://www.cninfo.com.cn">http://www.cninfo.com.cn</a> ) 的《2022 年度内部控制自我评价报告》	
纳入评价范围单位资产总额占公司合并财务报表资产总额的比例		100.00%
纳入评价范围单位营业收入占公司合并财务报表营业收入的比例		100.00%
缺陷认定标准		
类别	财务报告	非财务报告
定性标准	财务报告重大缺陷的迹象，包括： A.公司董事、监事和高级管理人员的舞弊行为； B.外部审计发现当期财务报告存在重大错报，公司在运行过程中未能发现该错报； C.审计委员会和内部审计机构对公司的内部控制监督无效。 财务报告重要缺陷的迹象，包括： A.未依照公认会计准则选择和应用会计政策； B.未建立反舞弊程序和控制措施； C.对于非常规或特殊交易的账务处理没有建立相应的控制机制或没有实施且没有相应的补偿性控制； D.对于期末财务报告过程的控制存在一项或多项缺陷且不能合理保证编制的财务报表达到真实、完整的目标。	非财务报告重大缺陷的迹象，包括： A.缺乏民主决策程序或决策程序导致重大失误； B.违反国家法律、法规，导致相关部门和监管机构的调查； C.中高级管理人员或关键技术人员流失严重； D.媒体频现负面新闻，涉及面广； E.内部控制重大或重要缺陷未得到整改； F.重要业务缺乏制度控制或制度系统失效。

	财务报告一般缺陷是指除上述重大缺陷、重要缺陷之外的其他控制缺陷。	
定量标准	<p>财务报告内部控制缺陷的定量标准以单个会计主体上年度经审计财务报告营业收入、资产总额作为衡量指标。内部控制缺陷可能导致或导致的错报项目与利润表相关的，以利润总额衡量。如果该缺陷单独或连同其他缺陷可能导致的财务报告错报金额小于等于利润总额的 1%，则认定为一般缺陷；如果超过利润总额的 1%但小于等于 5%，则为重要缺陷；如果超过利润总额的 5%，则认定为重大缺陷。</p> <p>内部控制缺陷可能导致或导致的损失与资产管理相关的，以资产总额指标衡量。如果该缺陷单独或连同其他缺陷可能导致的财务报告错报金额小于等于资产总额的 1%，则认定为一般缺陷；如果超过资产总额的 1%但小于等于 3% 认定为重要缺陷；如果超过资产总额 3%，则认定为重大缺陷。</p>	非财务报告内部控制缺陷的定量标准以实际损失总额及负面影响程度作为衡量指标。非财务报告内部控制缺陷评价的定量标准参照财务报告内部控制缺陷评价的定量标准执行。
财务报告重大缺陷数量（个）		0
非财务报告重大缺陷数量（个）		0
财务报告重要缺陷数量（个）		0
非财务报告重要缺陷数量（个）		0

## 2、内部控制审计报告或鉴证报告

### 内部控制鉴证报告

内部控制鉴证报告中的审议意见段	
华兴会计师事务所（特殊普通合伙）认为，锐捷网络按照财政部《企业内部控制基本规范》及相关规定于 2022 年 12 月 31 日在所有重大方面保持了与财务报表相关的有效的内部控制。	
内控鉴证报告披露情况	披露
内部控制鉴证报告全文披露日期	2023 年 03 月 31 日
内部控制鉴证报告全文披露索引	详见公司披露于巨潮资讯网（ <a href="http://www.cninfo.com.cn">http://www.cninfo.com.cn</a> ）的《2022 年度内部控制自我评价鉴证报告》
内控鉴证报告意见类型	标准无保留意见
非财务报告是否存在重大缺陷	否

会计师事务所是否出具非标准意见的内部控制鉴证报告

是 否

会计师事务所出具的内部控制鉴证报告与董事会的自我评价报告意见是否一致

是 否

## 十七、上市公司治理专项行动自查问题整改情况

不适用。



## 第五节 环境和社会责任

### 一、重大环保问题

上市公司及其子公司是否属于环境保护部门公布的重点排污单位

是 否

报告期内因环境问题受到行政处罚的情况

公司或子公司名称	处罚原因	违规情形	处罚结果	对上市公司生产经营的影响	公司的整改措施
不适用	不适用	不适用	不适用	不适用	不适用

参照重点排污单位披露的其他环境信息

不适用。

在报告期内为减少其碳排放所采取的措施及效果

适用 不适用

未披露其他环境信息的原因

公司及子公司不属于环境保护部门公布的重点排污单位。公司及子公司在日常生产经营中认真执行国家有关环境保护方面的法律法规。报告期内，公司及子公司不存在因违反环境保护相关法律法规而受到处罚的情况。

### 二、社会责任情况

公司围绕“做世界级的产业领导者；做永续经营、高成长的企业；建职业人快乐的事业家园”三大企业愿景，不断传承和践行“企业公民”责任，真诚回馈社会。

在产品的设计方面，公司基于国家数字经济战略和双碳目标，凭借深厚的技术积累，持续突破的研发创新实力以及敏锐快捷的行动力，不断满足各行业客户日益增长的数字化建设需求。产品采用多项先进的低碳节能技术，降低产品功耗、减少碳排放。在产品生产制造环节，从设备选型、工艺改进和空间布局优化等方面不断优化，减少生产过程中的能源损耗，将产品全生命周期内对环境的影响降到最低。

此外，公司多年前注册成立的“北京锐捷公益基金会”，对内帮助公司困难员工度过难关，对外坚持开展助学、扶贫、赈灾救灾等公益活动，支持和推动贫困地区和公益组织的信息化建设。自基金会成立以来，与“宝贝回家”“中国妇女发展基金会”“阳光爱心助学联盟”“甘肃兴华基金会”“简单助学公益协会”“合阳县阳光爱心助学联盟”等公益组织深度合作，推动 27 个公益项目落地，资助千余名贫困学生，给无数组织、家庭和个人带去关爱和温暖。2020 年疫情爆发期间，公司通过北京锐捷公益基金会向武汉慈善总会、武汉医疗单位捐赠款项以及紧缺的医疗物资，助力抗击疫情。此外，公司立足企业人才优势、技术优势和资源优势，迅速响应、主动担当，全力投入全国各地发热门诊、方舱医院数字化建设，助力构建疫情防治网络“生命线”，在疫情防控阻击战中彰显优秀科技企业的责任与担当。

### 三、巩固拓展脱贫攻坚成果、乡村振兴的情况

不适用。

## 第六节 重要事项

### 一、承诺事项履行情况

#### 1、公司实际控制人、股东、关联方、收购人以及公司等承诺相关方在报告期内履行完毕及截至报告期末尚未履行完毕的承诺事项

适用 不适用

承诺事由	承诺方	承诺类型	承诺内容	承诺时间	承诺期限	履行情况
首次公开发行或再融资时所作承诺	星网锐捷	限售安排、自愿锁定股份、延长锁定期限的承诺	<p>1. 自锐捷网络股票上市交易之日起 36 个月内，本单位不转让或委托他人管理直接或间接持有的首发前股份，也不提议由锐捷网络回购直接或间接持有的首发前股份。</p> <p>锐捷网络股票上市交易后 6 个月内如锐捷网络股票连续 20 个交易日的收盘价均低于首次公开发行价格，或者锐捷网络股票上市后 6 个月期末（2023 年 5 月 21 日，如该日不是交易日，则为该日后第 1 个交易日）收盘价低于发行价，本单位所持首发前股份的锁定期自动延长至少 6 个月。前述发行价指锐捷网络首次公开发行股票的发行价格，如果锐捷网络上市后因派发现金红利、送股、转增股本、增发新股等原因进行除权、除息的，则按照中国证监会、证券交易所的有关规定作除权除息处理。</p> <p>2. 本单位将同时遵守法律、法规及中国证监会、深圳证券交易所创业板股票上市规则、深圳证券交易所业务规则等关于公司控股股东、实际控制人所持首发前股份转让的其他相关规定；如有新的法律、法规及中国证监会、深圳证券交易所规范性文件规定与本承诺内容不一致的，以新的法律、法规、中国证监会、深圳证券交易所规范性文件规定为准。</p>	2022 年 11 月 21 日	36 个月	正常履行
首次公开发行或再融资时所作承诺	电子信息集团	限售安排、自愿锁定股份、延长锁定期限的承诺	<p>1. 自锐捷网络股票上市交易之日起 36 个月内，本单位不转让或委托他人管理直接或间接持有的首发前股份，也不提议由锐捷网络回购直接或间接持有的首发前股份。</p> <p>锐捷网络股票上市交易后 6 个月内如锐捷网络股票连续 20 个交易日的收盘价均低于首次公开发行价格，或者锐捷网络股票上市后 6 个月期末（2023 年 5 月 21 日，如该日不是交易日，则为该日后第 1 个交易日）收盘价低于发行价，本单位所持首发前股份的锁定期自动延长至少 6 个月。前述发行价指锐捷网络首次公开发行股票的发行价格，如果锐捷网络上市后因派发现金红利、送股、转增股本、增发新股等原因进行除权、除息的，则按照中国证监会、证券交易所的有关规定作除权除息处理。</p>	2022 年 11 月 21 日	36 个月	正常履行

			2. 本单位将同时遵守法律、法规及中国证监会、深圳证券交易所创业板股票上市规则、深圳证券交易所业务规则等关于公司控股股东、实际控制人所持首发前股份转让的其他相关规定；如有新的法律、法规及中国证监会、深圳证券交易所规范性文件规定与本承诺内容不一致的，以新的法律、法规、中国证监会、深圳证券交易所规范性文件规定为准。			
首次公开发行或再融资时所作承诺	锐进咨询	限售安排、自愿锁定股份、延长锁定期限的承诺	1. 自锐捷网络股票上市之日起 36 个月内，本企业不转让或委托他人管理直接或间接持有的首发前股份，也不提议由公司回购直接或间接持有的首发前股份。 2. 本企业将同时遵守法律、法规及中国证监会、深圳证券交易所创业板股票上市规则、深圳证券交易所业务规则等关于持有锐捷网络 5% 以上股份股东所持首发前股份转让的其他相关规定；如有新的法律、法规及中国证监会、深圳证券交易所规范性文件规定与本承诺内容不一致的，以新的法律、法规、中国证监会、深圳证券交易所规范性文件规定为准。	2022 年 11 月 21 日	36 个月	正常履行
首次公开发行或再融资时所作承诺	董事黄奕豪、刘忠东、陈宏涛、阮加勇、杨坚平和高级管理人员刘弘瑜、诸益平、黄育辉、何成梅	限售安排、自愿锁定股份、延长锁定期限的承诺	1. 自锐捷网络股票上市之日起 12 个月内，本人不转让或委托他人管理本人在本次发行上市前直接或间接持有的锐捷网络股份（以下简称“首发前股份”），也不要求由锐捷网络回购首发前股份。锐捷网络股票上市交易后 6 个月内如锐捷网络股票连续 20 个交易日的收盘价均低于首次公开发行价格，或者锐捷网络股票上市后 6 个月期末（2023 年 5 月 21 日，如该日不是交易日，则为该日后第 1 个交易日）收盘价低于发行价，本人所持首发前股份的锁定期自动延长至少 6 个月。前述发行价指锐捷网络首次公开发行股票的发价价格，如果锐捷网络上市后因派发现金红利、送股、转增股本、增发新股等原因进行除权、除息的，则按照中国证监会、深圳证券交易所的有关规定作除权除息处理。 2. 首发前股份的锁定期届满后：本人在锐捷网络任职期间，每年转让的首发前股份不超过本人所持首发前股份总数的 25%；本人在锐捷网络任职期满后离职的，离职后 6 个月内不转让首发前股份；本人在任职期届满前离职的，在就任时确定的任期内和任期届满后 6 个月内，每年转让的首发前股份不超过本人所持首发前股份总数的 25%。 3. 本人将同时遵守《深圳证券交易所上市公司股东及董事、监事、高级管理人员减持股份实施细则》及深圳证券交易所其他有关董事、高级管理人员减持首发前股份的相关规定。 4. 前述承诺不因本人在锐捷网络担任职务的变更或自锐捷网络离职等原因而放弃履行。 5. 本人将同时遵守法律、法规及深圳证券交易所创业板股票上市规则、深圳证券交易所业务规则等关于锐捷网络董事、高级管理人员所持首发前股份转让的其他规定；如有新的法律、法规及中国证监会、深圳证券交易所规范性文件规定与本承诺内容不一致的，以新的法律、法规、中国证监会、深圳证券交易所规范性文件规定为准。	2022 年 11 月 21 日	12 个月	正常履行
首次公开发行或再融资	监事李怀宇、肖群、卢亿	限售安排、自愿锁定股	1. 自锐捷网络股票上市之日起 12 个月内，本人不转让或委托他人管理本人在本次发行上市前直接或间接持有的锐捷网络股份（以下简称“首发前股	2022 年 11 月 21 日	12 个月	正常履

时所作承诺		份、延长锁定期限的承诺	<p>份”)，也不要由锐捷网络回购首发前股份。</p> <p>2. 首发前股份的锁定期届满后：本人在锐捷网络任职期间，每年转让的首发前股份不超过本人所持首发前股份总数的 25%；本人在锐捷网络任职期届满后离职的，离职后 6 个月内不转让首发前股份；本人在任职期届满前离职的，在就任时确定的任期内和任期届满后 6 个月内，每年转让的首发前股份不超过本人所持首发前股份总数的 25%。</p> <p>3. 本人将同时遵守《深圳证券交易所上市公司股东及董事、监事、高级管理人员减持股份实施细则》及深圳证券交易所其他有关监事减持首发前股份的相关规定。</p> <p>4. 前述承诺不因本人在锐捷网络担任职务的变更或自锐捷网络离职等原因而放弃履行。</p> <p>5. 本人将同时遵守法律、法规及深圳证券交易所创业板股票上市规则、深圳证券交易所业务规则等关于锐捷网络监事所持首发前股份转让的其他规定；如有新的法律、法规及中国证监会、深圳证券交易所规范性文件规定与本承诺内容不一致的，以新的法律、法规、中国证监会、深圳证券交易所规范性文件规定为准。</p>	日		行
首次公开发行或再融资时所作承诺	星网锐捷	持股及减持意向的承诺	<p>1、本公司将严格按照《中华人民共和国公司法》等相关法律、法规、规范性文件和证券交易所业务规则的规定持有锐捷网络的股份，并严格履行锐捷网络首次公开发行股票招股说明书中披露的本公司股份锁定承诺。</p> <p>2、锁定期届满后，如本公司根据实际需要拟减持锐捷网络股份的，将审慎制定减持计划，并严格按照《中华人民共和国公司法》、《上市公司股东、董监高减持股份的若干规定》等相关法律、法规、规范性文件和证券交易所业务规则的规定进行减持，减持方式包括但不限于二级市场竞价交易、大宗交易、协议转让等方式。</p> <p>3、减持价格将综合考虑当时的二级市场股票交易价格、市场走势等因素进行确定，并应符合相关法律、法规、规范性文件及业务规则的规定。本公司所持锐捷网络首次公开发行前股份在锁定期满后 2 年内减持的，减持价格不低于锐捷网络首次公开发行股票时的发行价。如果因锐捷网络派发现金红利、送股、转增股本、增发新股等原因进行除权、除息的，上述发行价须按照深圳证券交易所的有关规定做相应调整。</p> <p>4、本公司如为持股 5% 以上股东且拟通过证券交易所集中竞价交易方式减持的，将在首次卖出股份的 15 个交易日前预先披露减持计划；采取其他方式减持的，本公司将提前 3 个交易日通知锐捷网络予以公告。若减持信息披露规则另有规定的，按其规定履行相应义务。</p> <p>5、如本公司违反上述承诺减持锐捷网络首次公开发行前股份的，应当按照有关法律、法规、规范性文件和监管部门的要求承担相应的法律责任。</p>	2022 年 11 月 21 日	长期	正常履行
首次公开发行或再融资时所作承诺	电子信息集团	持股及减持意向的承诺	<p>1、本公司将严格按照《中华人民共和国公司法》等相关法律、法规、规范性文件和证券交易所业务规则的规定持有锐捷网络的股份，并严格履行锐捷网络首次公开发行股票招股说明书中披露的本公司股份锁定承诺。</p> <p>2、锁定期届满后，如本公司根据实际需要拟减持锐捷网络股份的，将审慎制定减持计划，并严格</p>	2022 年 11 月 21 日	长期	正常履行

			<p>按照《中华人民共和国公司法》、《上市公司股东、董监高减持股份的若干规定》等相关法律、法规、规范性文件和证券交易所业务规则的规定进行减持并履行必要的信息披露义务。</p> <p>3、减持价格将综合考虑当时的二级市场股票交易价格、市场走势等因素进行确定，并应符合相关法律、法规、规范性文件及业务规则的规定。本公司间接所持锐捷网络首次公开发行前股份在锁定期满后 2 年内减持的，减持价格不低于锐捷网络首次公开发行股票时的发行价。如果因锐捷网络派发现金红利、送股、转增股本、增发新股等原因进行除权、除息的，上述发行价须按照深圳证券交易所的有关规定做相应调整。</p> <p>4、如本公司违反上述承诺减持锐捷网络首次公开发行前股份的，应当按照有关法律、法规、规范性文件和监管部门的要求承担相应的法律责任。</p>			
首次公开发行或再融资时所作承诺	锐进咨询	持股及减持意向的承诺	<p>1、本企业将严格按照《中华人民共和国公司法》等相关法律、法规、规范性文件和深圳证券交易所业务规则的规定持有锐捷网络的股份，并严格履行锐捷网络首次公开发行股票招股说明书中披露的本企业股份锁定承诺。</p> <p>2、锁定期届满后，如本企业根据实际需要拟减持锐捷网络股份的，将审慎制定减持计划，并严格按照《中华人民共和国公司法》、《上市公司股东、董监高减持股份的若干规定》等相关法律、法规、规范性文件和深圳证券交易所业务规则的规定进行减持，减持方式包括但不限于二级市场竞价交易、大宗交易、协议转让等方式。</p> <p>3、减持价格将综合考虑当时的二级市场股票交易价格、市场走势等因素进行确定，并应符合相关法律、法规、规范性文件及业务规则的规定。</p> <p>4、本企业如为持股 5% 以上股东且拟通过证券交易所集中竞价交易方式减持的，将在首次卖出股份的 15 个交易日前预先披露减持计划；采取其他方式减持的，本企业将提前 3 个交易日通知锐捷网络予以公告。若减持信息披露规则另有规定的，按其规定履行相应义务。</p> <p>5、如本企业违反上述承诺减持锐捷网络首次公开发行前股份的，应当按照有关法律、法规、规范性文件和监管部门的要求承担相应的法律责任。</p>	2022 年 11 月 21 日	长期	正常履行
首次公开发行或再融资时所作承诺	董事黄奕豪、刘忠东、陈宏涛、阮加勇、杨坚平和高级管理人员刘弘瑜、诸益平、黄育辉、何成梅	持股及减持意向的承诺	<p>1、本人将严格按照《中华人民共和国公司法》等相关法律、法规、规范性文件和深圳证券交易所业务规则的规定持有锐捷网络的股份，并严格履行锐捷网络首次公开发行股票招股说明书中披露的本人股份锁定承诺。</p> <p>2、锁定期届满后，如本人根据实际需要拟减持锐捷网络股份的，将审慎制定减持计划进行合理减持，在本人担任锐捷网络董事、高级管理人员期间，每年减持数量不超过上一年末所持股份数量的 25%；本人将严格按照《中华人民共和国公司法》、《深圳证券交易所上市公司股东及董事、监事、高级管理人员减持股份实施细则》等相关法律、法规、规范性文件和深圳证券交易所业务规则的规定进行减持。前述承诺不因本人在锐捷网络担任职务的变更或自锐捷网络离职等原因而放弃履行。</p> <p>3、减持价格将综合考虑当时的二级市场股票交易价格、市场走势等因素进行确定，并应符合相关</p>	2022 年 11 月 21 日	长期	正常履行

			<p>法律、法规、规范性文件及业务规则的规定。本人所持锐捷网络首次公开发行前股份在锁定期满后 2 年内减持的，减持价格不低于锐捷网络首次公开发行股票时的发行价。如果因锐捷网络派发现金红利、送股、转增股本、增发新股等原因进行除权、除息的，上述发行价须按照深圳证券交易所的有关规定做相应调整。</p> <p>4、如未履行上述承诺，将在股东大会及中国证监会指定的披露媒体上公开说明未履行承诺的具体原因并向锐捷网络股东和社会公众投资者道歉；若本人违反本承诺函，违反承诺而获得的收益归锐捷网络所有；若本人未将违规减持所得上缴锐捷网络，则本人当年度及以后年度中应享有的最终来源于锐捷网络的现金分红暂不分配直至本人完全履行本承诺函为止。</p>			
首次公开发行或再融资时所作承诺	监事李怀宇、肖群、卢亿	持股及减持意向的承诺	<p>1、本人将严格按照《中华人民共和国公司法》等相关法律、法规、规范性文件和深圳证券交易所业务规则的规定持有锐捷网络的股份，并严格履行锐捷网络首次公开发行股票招股说明书中披露的本人股份锁定承诺。</p> <p>2、锁定期届满后，如本人根据实际需要拟减持锐捷网络股份的，将审慎制定减持计划进行合理减持，在本人担任锐捷网络监事期间，每年减持数量不超过上一年末所持股份数量的 25%；本人将严格按照《中华人民共和国公司法》、《深圳证券交易所上市公司股东及董事、监事、高级管理人员减持股份实施细则》等相关法律、法规、规范性文件和证券交易所业务规则的规定进行减持。前述承诺不因本人在锐捷网络担任职务的变更或自锐捷网络离职等原因而放弃履行。</p> <p>3、如未履行上述承诺，将在股东大会及中国证监会指定的披露媒体上公开说明未履行承诺的具体原因并向锐捷网络股东和社会公众投资者道歉；若本人违反本承诺函，违反承诺而获得的收益归锐捷网络所有；若本人未将违规减持所得上缴锐捷网络，则本人当年度及以后年度中应享有的最终来源于锐捷网络的现金分红暂不分配直至本人完全履行本承诺函为止。</p>	2022 年 11 月 21 日	长期	正常履行
首次公开发行或再融资时所作承诺	星网锐捷	稳定股价相关承诺	<p>1、本公司承诺，本公司将按照锐捷网络股东大会审议通过的锐捷网络上市后三年内稳定股价预案的相关规定，履行稳定锐捷网络股价的义务，并接受未能履行稳定股价的义务时的约束措施。</p> <p>2、本公司将根据锐捷网络上市后三年内稳定股价预案的相关规定，在符合锐捷网络回购股票的条件下，在股东大会对相关回购方案投赞成票。</p>	2022 年 11 月 21 日	36 个月	正常履行
首次公开发行或再融资时所作承诺	电子信息集团	稳定股价相关承诺	<p>1、本公司承诺，本公司将按照锐捷网络股东大会审议通过的锐捷网络上市后三年内稳定股价预案的相关规定，履行稳定锐捷网络股价的义务，并接受未能履行稳定股价的义务时的约束措施。</p> <p>2、本公司将根据锐捷网络上市后三年内稳定股价预案的相关规定，在符合锐捷网络回购股票的条件下，在相应的股东大会对相关回购方案投赞成票。</p>	2022 年 11 月 21 日	36 个月	正常履行
首次公开发行或再融资时所作承诺	董事黄奕豪、刘忠东、陈宏涛、阮加勇、杨坚平和高级管理人员刘弘瑜、诸益平、黄育辉、何成梅	稳定股价相关承诺	<p>1、本人承诺，本人将严格遵守执行锐捷网络股东大会审议通过的公司上市后三年内稳定股价预案的相关议案，包括按照该预案的规定履行稳定公司股价的义务，并接受未能履行稳定股价的义务时的约束措施。</p>	2022 年 11 月 21 日	36 个月	正常履行

			2、本人将根据公司上市后三年内稳定股价预案的相关规定，在符合公司回购股票的条件下，对相关回购方案投赞成票。			
首次公开发行或再融资时所作承诺	公司	对欺诈发行上市的股份回购和股份买回承诺	<p>1、本公司招股说明书不存在虚假记载、误导性陈述或者重大遗漏，并承担相应的法律责任。</p> <p>2、本公司保证本次公开发行股票并在创业板上市不存在任何欺诈发行的情形。如本公司不符合发行上市条件，构成欺诈发行的，公司将在中国证监会等有权部门确认后的 10 个工作日内启动股份购回程序，购回公司本次公开发行的全部新股，购回价格不低于本次公开发行的公司股票发行价加算银行同期存款利息，并根据相关法律、法规规定履行相应的审议、公告程序实施。在实施上述股份购回时，如法律、法规、公司章程等另有规定的从其规定。</p> <p>3、如公司首次公开发行股票的招股说明书及其他信息披露资料有虚假记载、误导性陈述或者重大遗漏，致使投资者在证券发行和交易中遭受损失的，本公司将依法赔偿投资者损失。公司将在上述违法事实被中国证监会、证券交易所或司法机关认定后 10 个工作日内，本着简化程序、积极协商、先行赔付、切实保障投资者特别是中小投资者利益的原则启动赔偿投资者损失的相关工作，投资者损失根据与投资者协商确定的金额，或者依据证券监督管理部门、司法机关认定的方式或金额确定。</p> <p>4、如本公司未履行上述承诺，应在中国证券监督管理委员会指定的信息披露平台上公开说明未履行承诺的原因并公开道歉，同时按照有关法律、法规的规定及监管部门的要求承担相应的法律责任。</p> <p>5、本承诺自作出之日起即对本公司具有法律约束力。本公司将积极采取合法措施履行本承诺函的全部内容，自愿接受监管机关、社会公众及投资者的监督，并依法承担相应责任。</p>	2022 年 11 月 21 日	长期	正常履行
首次公开发行或再融资时所作承诺	星网锐捷	对欺诈发行上市的股份回购和股份买回承诺	<p>1、锐捷网络招股说明书及其他相关申请文件不存在虚假记载、误导性陈述或者重大遗漏，本次锐捷网络公开发行股票并在创业板上市不存在任何欺诈发行的情形。</p> <p>2、如锐捷网络不符合发行上市条件，构成欺诈发行的，本公司将在中国证监会等有权部门确认后的 10 个工作日内启动股份购回程序，购回锐捷网络本次公开发行的全部新股，购回价格不低于本次公开发行的锐捷网络股票发行价加算银行同期存款利息，并根据相关法律、法规规定履行相应的审议、公告程序实施。在实施上述股份购回时，如法律、法规、公司章程等另有规定的从其规定。</p> <p>3、如锐捷网络首次公开发行股票的招股说明书及其他信息披露资料有虚假记载、误导性陈述或者重大遗漏，致使投资者在证券发行和交易中遭受损失的，本公司将依法赔偿投资者损失。本公司将在上述违法事实被中国证监会、证券交易所或司法机关认定后 10 个工作日内，本着简化程序、积极协商、先行赔付、切实保障投资者特别是中小投资者利益的原则启动赔偿投资者损失的相关工作，投资者损失根据与投资者协商确定的金额，或者依据证券监督管理部门、司法机关认定</p>	2022 年 11 月 21 日	长期	正常履行

			<p>的方式或金额确定。</p> <p>4、如本公司未履行上述承诺，应在中国证券监督管理委员会指定的信息披露平台上公开说明未履行承诺的原因并公开道歉，同时按照有关法律、法规的规定及监管部门的要求承担相应的法律责任。</p> <p>5、本承诺自作出之日起即对本公司具有法律约束力。本公司将积极采取合法措施履行本承诺函的全部内容，自愿接受监管机关、社会公众及投资者的监督，并依法承担相应责任。</p>			
首次公开发行或再融资时所作承诺	电子信息集团	对欺诈发行上市的股份回购和股份买回承诺	<p>1、锐捷网络招股说明书及其他相关申请文件不存在虚假记载、误导性陈述或者重大遗漏，本次锐捷网络公开发行股票并在创业板上市不存在任何欺诈发行的情形。</p> <p>2、如锐捷网络不符合发行上市条件，构成欺诈发行的，本公司将在中国证监会等有权部门确认后的 10 个工作日内启动股份购回程序，购回锐捷网络本次公开发行的全部新股，购回价格不低于本次公开发行的锐捷网络股票发行价加算银行同期存款利息，并根据相关法律、法规规定履行相应的审议、公告程序实施。在实施上述股份购回时，如法律、法规、公司章程等另有规定的从其规定。</p> <p>3、如锐捷网络首次公开发行股票的招股说明书及其他信息披露资料有虚假记载、误导性陈述或者重大遗漏，致使投资者在证券发行和交易中遭受损失的，本公司将依法赔偿投资者损失。本公司将在上述违法事实被中国证监会、证券交易所或司法机关认定后 10 个工作日内，本着简化程序、积极协商、先行赔付、切实保障投资者特别是中小投资者利益的原则启动赔偿投资者损失的相关工作，投资者损失根据与投资者协商确定的金额，或者依据证券监督管理部门、司法机关认定的方式或金额确定。</p> <p>4、如本公司未履行上述承诺，应在中国证券监督管理委员会指定的信息披露平台上公开说明未履行承诺的原因并公开道歉，同时按照有关法律、法规的规定及监管部门的要求承担相应的法律责任。</p> <p>5、本承诺自作出之日起即对本公司具有法律约束力。本公司将积极采取合法措施履行本承诺函的全部内容，自愿接受监管机关、社会公众及投资者的监督，并依法承担相应责任。</p>	2022 年 11 月 21 日	长期	正常履行
首次公开发行或再融资时所作承诺	董事黄奕豪、刘忠东、陈宏涛、阮加勇、杨坚平、洪波、黄旭明、贺颖奇，监事李怀宇、肖群、卢亿和高级管理人员刘弘瑜、诸益平、黄育辉、何成梅	对欺诈发行上市的股份回购和股份买回承诺	<p>1、锐捷网络招股说明书不存在虚假记载、误导性陈述或者重大遗漏，并承担相应的法律责任。</p> <p>2、如锐捷网络本次公开发行股票的招股说明书及其他信息披露资料有虚假记载、误导性陈述或者重大遗漏，致使投资者在证券发行和交易中遭受损失的，本人将依法赔偿投资者损失。在证券监督管理部门或其他有权部门认定锐捷网络招股说明书存在虚假记载、误导性陈述或者重大遗漏后 10 个工作日内，本人将本着简化程序、积极协商、先行赔付、切实保障投资者特别是中小投资者利益的原则启动赔偿投资者损失的相关工作。投资者损失根据与投资者协商确定的金额，或者依据证券监督管理部门、司法机关认定的方式或金额确定。</p> <p>3、如本人未履行上述承诺，本人将在中国证券监</p>	2022 年 11 月 21 日	长期	正常履行



			<p>督管理委员会指定的信息披露平台上公开说明未履行承诺的原因并公开道歉。本人同意锐捷网络自本人违反承诺之日起有权扣留应向本人发放的现金红利、工资、奖金和津贴等，以用于执行未履行的承诺，直至本人履行上述承诺或支付应由本人承担的投资者损失为止。本人未履行上述承诺期间，本人所持锐捷网络全部股份不得转让。</p> <p>4、本承诺自作出之日起即对本人具有法律约束力，不因本人在锐捷网络的职务变更、离职、股份变动等原因而放弃履行。本人将积极采取合法措施履行本承诺函的全部内容，自愿接受监管机关、社会公众及投资者的监督，如有违反，本人将按照本承诺的规定承担相应的法律责任。</p>			
首次公开发行或再融资时所作承诺	公司	填补被摊薄即期回报的承诺	<p>公司承诺将采取以下措施填补被摊薄即期回报：</p> <p>“1、加大研发投入，提高公司竞争能力和持续盈利能力</p> <p>公司一直坚持提高营销服务能力，紧跟市场需求，继续在新技术等领域加大研发投入，不断进行技术创新，进一步提升企业业务技术水平。通过以技术创新为突破口，持续提升服务质量与品质，满足客户差异化需求，以增加公司盈利增长点，提升公司持续盈利能力。</p> <p>2、加大市场开拓</p> <p>公司将加大现有主营业务和新业务的市场开发力度，不断提升公司市场份额，开拓新的产品应用领域，寻求更多合作伙伴。</p> <p>3、加强经营管理，提高运营效率</p> <p>公司将不断加强管理运营效率，持续提升营销服务等环节的组织管理水平和对客户需求的快速响应能力，促进公司核心竞争力进一步提升，提高运营效率和盈利能力。</p> <p>4、加强募投项目和募集资金管理</p> <p>公司已制定《募集资金管理办法》，募集资金到位后将存放于董事会制定的专项账户中。公司将加强募投项目建设和管理，尽快实现预期效益。公司将定期检查募集资金使用情况，在确保募集资金使用合法合规的同时提升募集资金运用效率，提升公司盈利能力以填补即期回报下降的影响。</p> <p>5、完善公司治理，加大人才培养和引进力度</p> <p>公司已建立完善的公司治理制度，将遵守《公司法》《证券法》《上市公司治理准则》等法律、法规和规范性文件的要求，不断完善公司治理结构，进一步加强公司治理，为公司发展提供制度保障。</p> <p>公司将建立全面的人力资源培养、培训体系，完善薪酬、福利、长期激励政策和绩效考核制度，不断加大人才引进力度，为公司未来的发展奠定坚实的人力资源基础。</p>	2022年11月21日	长期	正常履行
首次公开发行或再融资时所作承诺	星网锐捷	填补被摊薄即期回报的承诺	<p>1、任何情形下，本公司均不会滥用控股股东地位，均不会越权干预锐捷网络经营管理活动，不会侵占锐捷网络利益。</p> <p>2、督促锐捷网络切实履行填补回报措施。</p> <p>3、本承诺出具日后至本次发行完毕前，若中国证监会、深圳证券交易所作出关于填补回报措施及其承诺的其他新的监管规定的，且上述承诺不能满足中国证监会、深圳证券交易所该等规定时，本公司承诺届时将按照最新规定出具补充承诺。</p> <p>4、本公司承诺切实履行锐捷网络制定的有关填补</p>	2022年11月21日	长期	正常履行

			<p>回报措施以及本公司对此作出的任何有关填补回报措施的承诺，若本公司违反该等承诺并给锐捷网络或者投资者造成损失的，本公司愿意依法承担对锐捷网络或者投资者的补偿责任。</p> <p>作为填补回报措施相关责任主体之一，本公司若违反上述承诺或拒不履行上述承诺，本公司同意按照中国证监会和深圳证券交易所等证券监管机构按照其制定或发布的有关规定、规则，接受对本公司作出的相关处罚或采取相关管理措施。</p>			
首次公开发行或再融资时所作承诺	电子信息集团	填补被摊薄即期回报的承诺	<p>1、任何情形下，本公司均不会滥用间接控股股东地位，均不会越权干预锐捷网络经营管理活动，不会侵占锐捷网络利益。</p> <p>2、督促锐捷网络切实履行填补回报措施。</p> <p>3、本承诺出具日后至本次发行完毕前，若中国证监会、深圳证券交易所作出关于填补回报措施及其承诺的其他新的监管规定的，且上述承诺不能满足中国证监会、深圳证券交易所该等规定时，本公司承诺届时将按照最新规定出具补充承诺。</p> <p>4、本公司承诺切实履行锐捷网络制定的有关填补回报措施以及本公司对此作出的任何有关填补回报措施的承诺，若本公司违反该等承诺并给锐捷网络或者投资者造成损失的，本公司愿意依法承担对锐捷网络或者投资者的补偿责任。</p> <p>作为填补回报措施相关责任主体之一，本公司若违反上述承诺或拒不履行上述承诺，本公司同意按照中国证监会和深圳证券交易所等证券监管机构按照其制定或发布的有关规定、规则，接受对本公司作出的相关处罚或采取相关管理措施。</p>	2022年11月21日	长期	正常履行
首次公开发行或再融资时所作承诺	董事黄奕豪、刘忠东、陈宏涛、阮加勇、杨坚平、洪波、黄旭明、贺颖奇和高级管理人员刘弘瑜、诸益平、黄育辉、何成梅	填补被摊薄即期回报的承诺	<p>1、本人承诺不无偿或以不公平条件向其他单位或者个人输送利益，也不采用其他方式损害锐捷网络利益。</p> <p>2、本人承诺对本人的职务消费行为进行约束。</p> <p>3、本人承诺不动用锐捷网络资产从事与本人履行职责无关的投资、消费活动。</p> <p>4、本人承诺由董事会或薪酬委员会制定的薪酬制度与锐捷网络填补回报措施的执行情况相挂钩。</p> <p>5、若锐捷网络后续推出股权激励政策，本人承诺拟公布的锐捷网络股权激励的行权条件与锐捷网络填补回报措施的执行情况相挂钩。</p> <p>6、若中国证监会、深圳证券交易所作出关于填补回报措施及其承诺的其他新的监管规定的，且上述承诺不能满足中国证监会、深圳证券交易所该等规定时，本人承诺届时将按照最新规定出具补充承诺。</p> <p>7、本人承诺切实履行锐捷网络制定的有关填补回报措施以及本人对此作出的任何有关填补回报措施的承诺，若本人违反该等承诺并给锐捷网络或者投资者造成损失的，本人愿意依法承担对锐捷网络或者投资者的补偿责任。</p> <p>作为填补回报措施相关责任主体之一，本人若违反上述承诺或拒不履行上述承诺，本人将无条件接受中国证监会和深圳证券交易所等证券监管机构按照其制定或发布的有关规定、规则对本人作出的相关处罚或采取的相关管理措施。</p>	2022年11月21日	长期	正常履行
首次公开发行或再融资时所作承诺	公司	利润分配政策的承诺	<p>为维护中小投资者的利益，本公司承诺将严格按照《锐捷网络股份有限公司章程（草案）》规定的利润分配政策（包括现金分红政策）履行公司利润分配决策程序，并实施利润分配。</p>	2022年11月21日	长期	正常履行

首次公开发行或再融资时所作承诺	星网锐捷	利润分配政策的承诺	为维护中小投资者的利益，本公司承诺将严格按照《锐捷网络股份有限公司章程（草案）》规定的利润分配政策（包括现金分红政策）履行锐捷网络利润分配决策程序。本公司承诺根据《锐捷网络股份有限公司章程（草案）》规定的利润分配政策（包括现金分红政策）在锐捷网络相关股东大会会议对具体利润分配方案（预案）进行投票表决，并督促锐捷网络根据相关决议实施利润分配。	2022年11月21日	长期	正常履行
首次公开发行或再融资时所作承诺	公司	依法承担赔偿责任的承诺	<p>1、本公司招股说明书不存在虚假记载、误导性陈述或者重大遗漏，并承担相应的法律责任。</p> <p>2、本公司保证本次公开发行股票并在创业板上市不存在任何欺诈发行的情形。如本公司不符合发行上市条件，构成欺诈发行的，公司将在中国证监会等有权部门确认后的10个工作日内启动股份购回程序，购回公司本次公开发行的全部新股，购回价格不低于本次公开发行的公司股票发行价加算银行同期存款利息，并根据相关法律、法规规定履行相应的审议、公告程序实施。在实施上述股份购回时，如法律、法规、公司章程等另有规定的从其规定。</p> <p>3、如公司首次公开发行股票的招股说明书及其他信息披露资料有虚假记载、误导性陈述或者重大遗漏，致使投资者在证券发行和交易中遭受损失的，本公司将依法赔偿投资者损失。公司将在上述违法事实被中国证监会、证券交易所或司法机关认定后10个工作日内，本着简化程序、积极协商、先行赔付、切实保障投资者特别是中小投资者利益的原则启动赔偿投资者损失的相关工作，投资者损失根据与投资者协商确定的金额，或者依据证券监督管理部门、司法机关认定的方式或金额确定。</p> <p>4、如本公司未履行上述承诺，应在中国证券监督管理委员会指定的信息披露平台上公开说明未履行承诺的原因并公开道歉，同时按照有关法律、法规的规定及监管部门的要求承担相应的法律责任。</p> <p>5、本承诺自作出之日起即对本公司具有法律约束力。本公司将积极采取合法措施履行本承诺函的全部内容，自愿接受监管机关、社会公众及投资者的监督，并依法承担相应责任。</p>	2022年11月21日	长期	正常履行
首次公开发行或再融资时所作承诺	星网锐捷	依法承担赔偿责任的承诺	<p>1、锐捷网络招股说明书及其他相关申请文件不存在虚假记载、误导性陈述或者重大遗漏，本次锐捷网络公开发行股票并在创业板上市不存在任何欺诈发行的情形。</p> <p>2、如锐捷网络不符合发行上市条件，构成欺诈发行的，本公司将在中国证监会等有权部门确认后的10个工作日内启动股份购回程序，购回锐捷网络本次公开发行的全部新股，购回价格不低于本次公开发行的锐捷网络股票发行价加算银行同期存款利息，并根据相关法律、法规规定履行相应的审议、公告程序实施。在实施上述股份购回时，如法律、法规、公司章程等另有规定的从其规定。</p> <p>3、如锐捷网络首次公开发行股票的招股说明书及其他信息披露资料有虚假记载、误导性陈述或者重大遗漏，致使投资者在证券发行和交易中遭受损失的，本公司将依法赔偿投资者损失。本公司</p>	2022年11月21日	长期	正常履行

			<p>将在上述违法事实被中国证监会、证券交易所或司法机关认定后 10 个工作日内，本着简化程序、积极协商、先行赔付、切实保障投资者特别是中小投资者利益的原则启动赔偿投资者损失的相关工作，投资者损失根据与投资者协商确定的金额，或者依据证券监督管理部门、司法机关认定的方式或金额确定。</p> <p>4、如本公司未履行上述承诺，应在中国证券监督管理委员会指定的信息披露平台上公开说明未履行承诺的原因并公开道歉，同时按照有关法律、法规的规定及监管部门的要求承担相应的法律责任。</p> <p>5、本承诺自作出之日起即对本公司具有法律约束力。本公司将积极采取合法措施履行本承诺函的全部内容，自愿接受监管机关、社会公众及投资者的监督，并依法承担相应责任。</p>			
首次公开发行或再融资时所作承诺	电子信息集团	依法承担赔偿责任的承诺	<p>1、锐捷网络招股说明书及其他相关申请文件不存在虚假记载、误导性陈述或者重大遗漏，本次锐捷网络公开发行股票并在创业板上市不存在任何欺诈发行的情形。</p> <p>2、如锐捷网络不符合发行上市条件，构成欺诈发行的，本公司将在中国证监会等有权部门确认后的 10 个工作日内启动股份购回程序，购回锐捷网络本次公开发行的全部新股，购回价格不低于本次公开发行的锐捷网络股票发行价加算银行同期存款利息，并根据相关法律、法规规定履行相应的审议、公告程序实施。在实施上述股份购回时，如法律、法规、公司章程等另有规定的从其规定。</p> <p>3、如锐捷网络首次公开发行股票的招股说明书及其他信息披露资料有虚假记载、误导性陈述或者重大遗漏，致使投资者在证券发行和交易中遭受损失的，本公司将依法赔偿投资者损失。本公司将在上述违法事实被中国证监会、证券交易所或司法机关认定后 10 个工作日内，本着简化程序、积极协商、先行赔付、切实保障投资者特别是中小投资者利益的原则启动赔偿投资者损失的相关工作，投资者损失根据与投资者协商确定的金额，或者依据证券监督管理部门、司法机关认定的方式或金额确定。</p> <p>4、如本公司未履行上述承诺，应在中国证券监督管理委员会指定的信息披露平台上公开说明未履行承诺的原因并公开道歉，同时按照有关法律、法规的规定及监管部门的要求承担相应的法律责任。</p> <p>5、本承诺自作出之日起即对本公司具有法律约束力。本公司将积极采取合法措施履行本承诺函的全部内容，自愿接受监管机关、社会公众及投资者的监督，并依法承担相应责任。</p>	2022 年 11 月 21 日	长期	正常履行
首次公开发行或再融资时所作承诺	董事黄奕豪、刘忠东、陈宏涛、阮加勇、杨坚平、洪波、黄旭明、贺颖奇，监事李怀宇、肖群、卢亿和高级管理人员刘弘瑜、诸益平、黄育辉、何成梅	依法承担赔偿责任的承诺	<p>1、锐捷网络招股说明书不存在虚假记载、误导性陈述或者重大遗漏，并承担相应的法律责任。</p> <p>2、如锐捷网络本次公开发行股票的招股说明书及其他信息披露资料有虚假记载、误导性陈述或者重大遗漏，致使投资者在证券发行和交易中遭受损失的，本人将依法赔偿投资者损失。在证券监督管理部门或其他有权部门认定锐捷网络招股说明书存在虚假记载、误导性陈述或者重大遗漏后 10 个工作日内，本人将本着简化程序、积极协</p>	2022 年 11 月 21 日	长期	正常履行

			<p>商、先行赔付、切实保障投资者特别是中小投资者利益的原则启动赔偿投资者损失的相关工作。投资者损失根据与投资者协商确定的金额，或者依据证券监督管理部门、司法机关认定的方式或金额确定。</p> <p>3、如本人未履行上述承诺，本人将在中国证券监督管理委员会指定的信息披露平台上公开说明未履行承诺的原因并公开道歉。本人同意锐捷网络自本人违反承诺之日起有权扣留应向本人发放的现金红利、工资、奖金和津贴等，以用于执行未履行的承诺，直至本人履行上述承诺或支付应由本人承担的投资者损失为止。本人未履行上述承诺期间，本人所持锐捷网络全部股份不得转让。</p> <p>4、本承诺自作出之日起即对本人具有法律约束力，不因本人在锐捷网络的职务变更、离职、股份变动等原因而放弃履行。本人将积极采取合法措施履行本承诺函的全部内容，自愿接受监管机关、社会公众及投资者的监督，如有违反，本人将按照本承诺的规定承担相应的法律责任。</p>			
首次公开发行或再融资时所作承诺	保荐机构和主承销商	依法承担赔偿责任的承诺	<p>本公司为锐捷网络股份有限公司首次公开发行股票制作、出具的文件不存在虚假记载、误导性陈述或者重大遗漏的情形；若因本公司为锐捷网络本次公开发行制作、出具的文件有虚假记载、误导性陈述或者重大遗漏，给投资者造成损失的，将依法赔偿投资者损失。</p> <p>如锐捷网络招股说明书及其他信息披露资料有虚假记载、误导性陈述或者重大遗漏，致使投资者在证券发行和交易中遭受损失的，本公司将依法赔偿投资者损失。</p>	2022年11月21日	长期	正常履行
首次公开发行或再融资时所作承诺	联席主承销商	依法承担赔偿责任的承诺	<p>本公司为锐捷网络首次公开发行制作、出具的文件不存在虚假记载、误导性陈述或者重大遗漏的情形；若因本公司为锐捷网络首次公开发行制作、出具的文件有虚假记载、误导性陈述或者重大遗漏，给投资者造成损失的，本公司将依法赔偿投资者损失。</p> <p>如锐捷网络招股说明书及其他信息披露资料有虚假记载、误导性陈述或者重大遗漏，致使投资者在证券发行和交易中遭受损失的，本公司将依法赔偿投资者损失。</p>	2022年11月21日	长期	正常履行
首次公开发行或再融资时所作承诺	IPO 律师北京市中伦律师事务所	依法承担赔偿责任的承诺	<p>为锐捷网络本次发行上市制作、出具的文件不存在虚假记载、误导性陈述或者重大遗漏。如因本所为锐捷网络本次发行上市制作、出具的文件存在虚假记载、误导性陈述或者重大遗漏，并因此给投资者造成直接损失的，本所将依法赔偿投资者损失。</p>	2022年11月21日	长期	正常履行
首次公开发行或再融资时所作承诺	IPO 审计机构	依法承担赔偿责任的承诺	<p>华兴会计师事务所（特殊普通合伙）作为本次发行的审计机构及验资机构，为本次发行制作、出具的文件不存在虚假记载、误导性陈述或者重大遗漏的情形。若因本公司为锐捷网络本次发行制作、出具的文件存在虚假记载、误导性陈述或者重大遗漏，给投资者造成损失的，本公司将依法赔偿投资者损失。</p>	2022年11月21日	长期	正常履行
首次公开发行或再融资时所作承诺	IPO 评估机构	依法承担赔偿责任的承诺	<p>厦门市大学资产评估土地房地产估价有限责任公司作为本次发行的评估机构，为本次发行制作、出具的文件不存在虚假记载、误导性陈述或者重大遗漏的情形。若因本公司为锐捷网络本次发行制作、出具的文件存在虚假记载、误导性陈述或者重大遗漏，给投资者造成损失的，本公司将依</p>	2022年11月21日	长期	正常履行

			法赔偿投资者损失。			
其他承诺	公司	减少及规范关联交易的承诺	<p>1、本公司在日常经营过程中，将保证独立、自主决策；</p> <p>2、本公司将严格按照《中华人民共和国公司法》等法律、法规、规章、其他规范性文件的要求以及公司章程的有关规定，就公司董事会及股东大会对有关涉及本公司控股股东及关联企业事项的关联交易进行表决时，实行关联董事及关联股东回避表决的制度；</p> <p>3、如果公司在今后的经营活动中与本公司控股股东及关联企业发生确有必要且不可避免的关联交易，本公司将促使此等交易严格按照国家有关法律法规、公司章程和中国证监会的有关规定履行有关程序，与公司控股股东及关联企业依法签订协议，及时依法进行信息披露；保证按照正常的商业条件进行，且保证不通过关联交易损害公司及其他股东的合法权益；</p> <p>4、公司将严格履行与公司控股股东及关联企业签订的各项关联交易协议；公司将不会向控股股东及关联企业谋求或输送任何超出该等协议规定以外的利益或者收益；</p> <p>5、本公司保证将不以任何方式为公司控股股东及关联企业进行违规担保。</p>	2022年11月21日	长期	正常履行
其他承诺	星网锐捷	减少及规范关联交易的承诺	<p>本公司已按照证券监管法律、法规以及规范性文件的要求对锐捷网络的关联方以及关联交易进行了完整、详尽披露。本公司以及本公司控制的其他企业与锐捷网络及其控制的企业之间不存在其他任何依照法律法规和中国证监会的有关规定应披露而未披露的关联交易。</p> <p>本公司在作为锐捷网络股东期间，本公司及本公司控制的企业将尽量避免与锐捷网络及其控制的企业之间产生关联交易，对于不可避免发生的关联业务往来或交易，将在平等、自愿的基础上，按照公平、公允和等价有偿的原则进行，交易价格将按照市场公认的合理价格确定。本公司将严格遵守锐捷网络《公司章程》及《关联交易管理办法》等规范性文件中关于关联交易事项的回避规定，所涉及的关联交易均将按照规定的决策程序进行，并将履行合法程序，及时对关联交易事项进行信息披露。本公司承诺不会利用关联交易转移、输送利润，不会通过锐捷网络的经营决策权损害锐捷网络及其他股东的合法权益。本公司承诺不利用锐捷网络的控股股东地位，损害锐捷网络及其他股东的合法利益。</p> <p>若因本公司关联关系发生的关联交易损害了公司或其他股东的利益，本公司将就上述关联交易向公司或公司其他股东赔偿直接或间接损失，并承担相应的法律责任。</p>	2022年11月21日	长期	正常履行
其他承诺	电子信息集团	减少及规范关联交易的承诺	<p>本公司已按照证券监管法律、法规以及规范性文件的要求对锐捷网络的关联方以及关联交易进行了完整、详尽披露。本公司以及本公司控制的其他企业与锐捷网络及其控制的企业之间不存在其他任何依照法律法规和中国证监会的有关规定应披露而未披露的关联交易。</p> <p>本公司在作为锐捷网络间接控股股东期间，本公司及本公司控制的企业将尽量避免与锐捷网络及其控制的企业之间产生关联交易，对于不可避免发生的关联业务往来或交易，将在平等、自愿的</p>	2022年11月21日	长期	正常履行

			<p>基础上，按照公平、公允和等价有偿的原则进行，交易价格将按照市场公认的合理价格确定。本公司将严格遵守锐捷网络《公司章程》及《关联交易管理办法》等规范性文件中关于关联交易事项的回避规定，所涉及的关联交易均将按照规定的决策程序进行，并将履行合法程序，及时对关联交易事项进行信息披露。本公司承诺不会利用关联交易转移、输送利润，不会通过锐捷网络的经营决策权损害锐捷网络及其他股东的合法权益。本公司承诺不利用锐捷网络的间接控股股东地位，损害锐捷网络及其他股东的合法利益。若因本公司关联关系发生的关联交易损害了公司或其他股东的利益，本公司将就上述关联交易向公司或公司其他股东赔偿直接或间接损失，并承担相应的法律责任</p>			
其他承诺	<p>董事黄奕豪、刘忠东、陈宏涛、阮加勇、杨坚平、洪波、黄旭明、贺颖奇，监事李怀宇、肖群、卢亿和高级管理人员刘弘瑜、诸益平、黄育辉、何成梅</p>	减少及规范关联交易的承诺	<p>本人已按照证券监管法律、法规以及规范性文件的要求对锐捷网络的关联方以及关联交易进行了完整、详尽披露。本人以及本人控制的企业与锐捷网络及其控制的企业之间不存在其他任何依照法律法规和中国证监会的有关规定应披露而未披露的关联交易。</p> <p>本人在作为锐捷网络关联方期间，本人及本人控制的企业将尽量避免与锐捷网络及其控制的企业之间产生关联交易，对于不可避免发生的关联业务往来或交易，将在平等、自愿的基础上，按照公平、公允和等价有偿的原则进行，交易价格将按照市场公认的合理价格确定。本人将严格遵守锐捷网络《公司章程》及《关联交易管理办法》等规范性文件中关于关联交易事项的回避规定，所涉及的关联交易均将按照规定的决策程序进行，并将履行合法程序，及时对关联交易事项进行信息披露。本人承诺不会利用关联交易转移、输送利润，不会通过锐捷网络的经营决策权损害锐捷网络及其他股东的合法权益。本人承诺不利用锐捷网络关联方地位，损害锐捷网络及其他股东的合法利益。</p>	2022年11月21日	长期	正常履行
其他承诺	锐进咨询	减少及规范关联交易的承诺	<p>本企业已按照证券监管法律、法规以及规范性文件的要求对锐捷网络的关联方以及关联交易进行了完整、详尽披露。本企业以及本企业控制的企业与锐捷网络及其控制的企业之间不存在其他任何依照法律法规和中国证监会的有关规定应披露而未披露的关联交易。</p> <p>本企业在作为锐捷网络股东期间，本企业及本企业控制的企业将尽量避免与锐捷网络及其控制的企业之间产生关联交易，对于不可避免发生的关联业务往来或交易，将在平等、自愿的基础上，按照公平、公允和等价有偿的原则进行，交易价格将按照市场公认的合理价格确定。本企业将严格遵守锐捷网络《公司章程》及《关联交易管理办法》等规范性文件中关于关联交易事项的回避规定，所涉及的关联交易均将按照规定的决策程序进行，并将履行合法程序，及时对关联交易事项进行信息披露。本企业承诺不会利用关联交易转移、输送利润，不会通过锐捷网络的经营决策权损害锐捷网络及其他股东的合法权益。本企业承诺不利用锐捷网络关联方地位，损害锐捷网络及其他股东的合法利益。</p>	2022年11月21日	长期	正常履行

其他承诺	公司	避免同业竞争的承诺	<p>1、本公司与福建星网锐捷通讯股份有限公司及其控制的企业（公司及公司子公司除外）之间不存在依据相关规定对公司构成重大不利影响的同业竞争。</p> <p>2、本公司承诺未来不会从事福建星网锐捷通讯股份有限公司及其控制的企业（公司及公司子公司除外）对公司构成重大不利影响的同业竞争的业务”</p>	2022年11月21日	长期	正常履行
其他承诺	星网锐捷	避免同业竞争的承诺	<p>1、本公司及相关企业不存在与锐捷网络构成重大不利影响的竞争性业务；本公司及相关企业未来亦不会存在依据相关规定与锐捷网络构成重大不利影响的竞争性业务。</p> <p>2、本公司不会利用控股股东地位对锐捷网络及相关企业市场行为施加影响，本公司及相关企业将采用市场化方式开拓市场并以公允的价格销售产品或者提供服务，本公司保证不利用锐捷网络控股股东的身份进行损害锐捷网络及锐捷网络的股东利益的经营活动。</p> <p>3、本公司将尽一切合理努力保证本公司控制企业未来避免新增对锐捷网络已有业务构成或可能构成竞争关系的业务。</p> <p>4、本公司及相关企业未来拓展其业务范围，与锐捷网络产生或可能产生对锐捷网络构成竞争的情形，本公司及相关企业将及时采取措施将构成竞争或可能构成竞争的产品或业务控制或降低至依据相关规定不构成重大不利影响的范围内。</p> <p>5、若本公司违反上述承诺，本公司应对锐捷网络及相关方因此而遭受的损失作出全面、及时和足额的赔偿。</p> <p>6、上述承诺出具后将持续有效，直至本公司不再是锐捷网络的控股股东。</p>	2022年11月21日	长期	正常履行
其他承诺	电子信息集团	避免同业竞争的承诺	<p>1、截至本承诺函出具日，本公司及相关企业不存在与锐捷网络构成重大不利影响的竞争性业务；本公司及相关企业未来亦不会存在依据相关规定与锐捷网络构成重大不利影响的竞争性业务。</p> <p>2、本公司不会利用间接控股股东地位对锐捷网络及相关企业市场行为施加影响，本公司及相关企业将采用市场化方式开拓市场并以公允的价格销售产品或者提供服务，本公司保证不利用锐捷网络间接控股股东的身份进行损害锐捷网络及锐捷网络的股东利益的经营活动。</p> <p>3、本公司将尽一切合理努力保证本公司控制企业未来避免新增对锐捷网络已有业务构成或可能构成竞争关系的业务。</p> <p>4、本公司及相关企业未来拓展其业务范围，与锐捷网络产生或可能产生对锐捷网络构成竞争的情形，本公司及相关企业将及时采取措施将构成竞争或可能构成竞争的产品或业务控制或降低至依据相关规定不构成重大不利影响的范围内。</p> <p>5、若本公司违反上述承诺，本公司应对锐捷网络及相关方因此而遭受的损失作出全面、及时和足额的赔偿。</p> <p>6、上述承诺出具后将持续有效，直至本公司不再是锐捷网络的间接控股股东。</p>	2022年11月21日	长期	正常履行
其他承诺	公司	关于未能履行承诺约束措施的承诺	<p>本公司在首次公开发行并上市过程中，如存在未履行承诺的情形的，本公司将采取以下措施予以约束：</p> <p>1、及时、充分披露未履行或无法履行或无法按期</p>	2022年11月21日	长期	正常履行



			履行的具体原因，并向投资者公开道歉； 2、向投资者提出补充承诺或替代承诺，尽可能保护投资者的权益； 3、锐捷网络因违反承诺给投资者造成损失的，将依法对投资者进行赔偿。			
其他承诺	星网锐捷	关于未能履行承诺约束措施的承诺	本公司将严格履行在锐捷网络首次公开发行并上市过程中所作出的各项公开承诺事项，积极接受社会监督。本公司如存在未履行承诺的情形，同意采取以下约束措施： 1、及时、充分披露未履行或无法履行或无法按期履行的具体原因，并向投资者公开道歉； 2、提出补充或替代承诺，以尽可能保护锐捷网络及其投资者的权益，并将上述补充承诺或替代承诺提交锐捷网络股东大会审议； 3、按监管机构要求的方式和期限予以纠正； 4、本公司未履行或未及时履行相关承诺导致发锐捷网络或投资者遭受损失的，本公司依法赔偿锐捷网络或投资者的损失； 5、如果本公司未承担前述赔偿责任，则本公司持有的锐捷网络股份在赔偿责任认定至履行完毕的期间内不得转让，同时锐捷网络有权扣减本公司所获分配的现金分红用于承担前述赔偿责任。	2022年11月21日	长期	正常履行
其他承诺	电子信息集团	关于未能履行承诺约束措施的承诺	本公司将严格履行在锐捷网络首次公开发行并上市过程中所作出的各项公开承诺事项，积极接受社会监督。本公司如存在未履行承诺的情形，同意采取以下约束措施： 1、及时、充分披露未履行或无法履行或无法按期履行的具体原因，并向投资者公开道歉； 2、提出补充或替代承诺，以尽可能保护锐捷网络及其投资者的权益，并将上述补充承诺或替代承诺提交锐捷网络股东大会审议； 3、按监管机构要求的方式和期限予以纠正； 4、本公司未履行或未及时履行相关承诺导致锐捷网络或投资者遭受损失的，本公司依法赔偿锐捷网络或投资者的损失； 5、如果本公司未承担前述赔偿责任，则本公司间接持有的公司锐捷网络股份在赔偿责任认定至履行完毕的期间内不得转让。	2022年11月21日	长期	正常履行
其他承诺	董事黄奕豪、刘忠东、陈宏涛、阮加勇、杨坚平、洪波、黄旭明、贺颖奇，监事李怀宇、肖群、卢亿和高级管理人员刘弘瑜、诸益平、黄育辉、何成梅	关于未能履行承诺约束措施的承诺	本人将严格履行在锐捷网络首次公开发行并上市过程中所作出的各项公开承诺事项，积极接受社会监督。本人如存在未履行承诺的情形，同意采取以下约束措施： 1、及时、充分披露未履行或无法履行或无法按期履行的具体原因，并向投资者公开道歉； 2、如违反股份锁定承诺进行减持的，自愿将减持所得收益上缴锐捷网络； 3、如违反稳定股价预案的承诺，自违反上述承诺之日起停止从锐捷网络领取现金分红或领取薪酬，由锐捷网络暂扣并代管，直至按稳定股价方案采取相应措施并实施完毕；本人直接或间接所持锐捷网络股份不得转让，直至按稳定股价方案采取相应措施并实施完毕；不得作为股权激励对象，或调整出已开始实施的股权激励方案的行权名单； 4、本人因未履行或未及时履行相关承诺所获得的收益归锐捷网络所有； 5、本人未履行或未及时履行相关承诺导致锐捷网络或投资者损失的，由本人依法赔偿锐捷网络或	2022年11月21日	长期	正常履行

			投资者的损失。			
其他承诺	锐进咨询	关于未能履行承诺约束措施的承诺	<p>本企业将严格履行在锐捷网络首次公开发行并上市过程中所作出的各项公开承诺事项，积极接受社会监督。本企业如存在未履行承诺的情形，同意采取以下约束措施：</p> <p>1、及时、充分披露未履行或无法履行或无法按期履行的具体原因，并向投资者公开道歉；</p> <p>2、提出补充或替代承诺，以尽可能保护锐捷网络及其投资者的权益，并将上述补充承诺或替代承诺提交锐捷网络股东大会审议；</p> <p>3、按监管机构要求的方式和期限予以纠正；</p> <p>4、本企业未履行或未及时履行相关承诺导致锐捷网络或投资者遭受损失的，本企业依法赔偿锐捷网络或投资者的损失；</p> <p>5、如果本企业未承担前述赔偿责任，则本企业持有的锐捷网络股份在赔偿责任认定至履行完毕的期间内不得转让，同时锐捷网络有权扣减本企业所获分配的现金分红用于承担前述赔偿责任。</p>	2022年11月21日	长期	正常履行
承诺是否按时履行	是					
如承诺超期未履行完毕的，应当详细说明未完成履行的具体原因及下一步的工作计划	不适用					

**2、公司资产或项目存在盈利预测，且报告期仍处在盈利预测期间，公司就资产或项目达到原盈利预测及其原因做出说明**

适用 不适用

**二、控股股东及其他关联方对上市公司的非经营性占用资金情况**

适用 不适用

公司报告期不存在控股股东及其他关联方对上市公司的非经营性占用资金。

**三、违规对外担保情况**

适用 不适用

公司报告期无违规对外担保情况。

**四、董事会对最近一期“非标准审计报告”相关情况的说明**

适用 不适用

**五、董事会、监事会、独立董事（如有）对会计师事务所本报告期“非标准审计报告”的说明**

适用 不适用

## 六、董事会关于报告期会计政策、会计估计变更或重大会计差错更正的说明

适用 不适用

## 七、与上年度财务报告相比，合并报表范围发生变化的情况说明

适用 不适用

序号	子公司名称	备注
1	北京星网锐捷网络技术有限公司	报告期内无变化
2	上海锐山网络有限公司	报告期内无变化
3	锐捷网络通讯技术工贸有限公司	报告期内无变化
4	锐捷马来西亚有限责任公司	报告期内无变化
5	锐捷网络(苏州)有限公司	报告期内无变化
6	锐捷网络日本株式会社	报告期内无变化
7	锐捷美国有限公司	报告期内无变化
8	锐捷网络(香港)有限公司	新设公司，2022年4月纳入合并范围
9	锐捷网络(印尼)有限公司	新设公司，2022年8月纳入合并范围

## 八、聘任、解聘会计师事务所情况

现聘任的会计师事务所

境内会计师事务所名称	华兴会计师事务所（特殊普通合伙）
境内会计师事务所报酬（万元）	130
境内会计师事务所审计服务的连续年限	4
境内会计师事务所注册会计师姓名	林希敏、林海
境内会计师事务所注册会计师审计服务的连续年限	4

是否改聘会计师事务所

是 否

聘请内部控制审计会计师事务所、财务顾问或保荐人情况

适用 不适用

## 九、年度报告披露后面临退市情况

适用 不适用

## 十、破产重整相关事项

适用 不适用

公司报告期未发生破产重整相关事项。

## 十一、重大诉讼、仲裁事项

适用 不适用

本报告期公司无重大诉讼、仲裁事项。

本报告期内未达到重大披露标准的诉讼、仲裁案件涉案金额为 13,043.95 万元，形成预计负债总额为 74.74 万元。

关于公司与 Cadence 公司仲裁事项报告期内进展情况如下：北京锐捷与 Cadence 公司之间的仲裁程序已终止。双方

经友好协商已就未来商业合作达成一致，北京锐捷无需承担任何赔偿责任。具体情况详见公司《招股说明书》中“诉讼、仲裁事项”的相关内容。

## 十二、处罚及整改情况

适用 不适用

公司报告期不存在处罚及整改情况。

## 十三、公司及其控股股东、实际控制人的诚信状况

适用 不适用

## 十四、重大关联交易

### 1、与日常经营相关的关联交易

适用 不适用

关联交易方	关联关系	关联交易类型	关联交易内容	关联交易定价原则	关联交易价格	关联交易金额（万元）	占同类交易金额的比例	获批的交易额度（万元）	是否超过获批额度	关联交易结算方式	可获得的同类市价	披露日期	披露索引
福建星网锐捷通讯股份有限公司	控股股东	向关联人采购原材料	采购原材料	市场公允价值	不适用	205.81	0.06%	450	否	按照合同约定执行	不适用	不适用	不适用
福建星网锐捷通讯股份有限公司	控股股东	接受关联人提供的劳务	接受关联方提供的水电等物业服务	市场公允价值	不适用	2,179.87	59.46%	2,600	否	按照合同约定执行	不适用	不适用	不适用
福建星网锐捷通讯股份有限公司	控股股东	向关联方采购商品	采购商品	市场公允价值	不适用	31,723.5	8.29%	54,580	否	按照合同约定执行	不适用	不适用	不适用
福建星网锐捷通讯股份有限公司	同一控股股东	向关联方采购商品	采购商品	市场公允	不适用	7,537.39	1.97%	10,000	否	按照合同	不适用	不适用	不适用

1				价值						约定执行			
福建星网锐捷通讯股份有限公司其他子公司 <sup>2</sup>	同一控股股东	向关联人采购软件	采购商品	市场公允价值	不适用	717.92	0.19%	1,020	否	按照合同约定执行	不适用	不适用	不适用
福建星网锐捷通讯股份有限公司	控股股东	接受关联人提供的劳务	接受加工仓储等服务	市场公允价值	不适用	17,639.39	97.88%	19,630	否	按照合同约定执行	不适用	不适用	不适用
福建星网创智科技有限公司	同一控股股东	接受关联人提供的劳务	接受加工仓储等服务	市场公允价值	不适用	0.25	0.00%	10	否	按照合同约定执行	不适用	不适用	不适用
福建星网锐捷通讯股份有限公司其他子公司	同一控股股东	接受关联人提供的劳务	接受加工仓储等服务	市场公允价值	不适用	2.18	0.01%	10	否	按照合同约定执行	不适用	不适用	不适用
福建星网锐捷通讯股份有限公司	控股股东	承租关联人资产	承租资产	市场公允价值	不适用	2,096.12	24.10%	2,200	否	按照合同约定执行	不适用	不适用	不适用
福建星网锐捷通讯股份有限公司	控股股东	向关联人销售产品、商品	销售商品	市场公允价值	不适用	188.56	0.02%	450	否	按照合同约定执行	不适用	不适用	不适用
福建星网锐捷通讯股份有限公司其	同一控股股东	向关联人销售产品、商品	销售商品	市场公允价	不适用	1,906.37	0.18%	2,000	否	按照合同约定	不适用	不适用	不适用

他子公司				值									
卓智网络科技有限公司及其子公司	公司实施重大影响的企业	向关联人销售产品、商品	销售商品	市场公允价值	不适用	1,934.86	0.18%	3,000	否	按照合同约定执行	不适用	不适用	不适用
福建省电子器材有限公司 <sup>3</sup>	电子信息集团直接或者间接控制的企业	向关联人销售产品、商品	销售商品	市场公允价值	不适用	5,922.58	0.57%	10,000	否	按照合同约定执行	不适用	不适用	不适用
电子信息集团及其他子公司 <sup>4</sup>	电子信息集团直接或者间接控制的企业	向关联人销售产品、商品	销售商品	市场公允价值	不适用	1,195.51	0.11%	10,000	否	按照合同约定执行	不适用	不适用	不适用
福建星网锐捷通讯股份有限公司	控股股东	向关联人提供劳务	提供服务	市场公允价值	不适用	0.37	0.06%	20	否	按照合同约定执行	不适用	不适用	不适用
福建星网锐捷通讯股份有限公司	控股股东	向关联人销售原材料	销售材料	市场公允价值	不适用	5,499.91	6.51%	5,840	否	按照合同约定执行	不适用	不适用	不适用
福建星网创智科技有限公司	同一控股股东	向关联人销售原材料	销售材料	市场公允价值	不适用	1,453.19	1.72%	1,500	否	按照合同约定执行	不适用	不适用	不适用
福建星网锐捷通讯股份有限公司其他子公司	同一控股股东	向关联人销售原材料	销售材料	市场公允价值	不适用	0.1	0.00%	10	是	按照合同约定	不适用	不适用	不适用

司										执行			
合计	--	--	80,203.88	--	123,320	--	--	--	--	--	--	--	--
大额销货退回的详细情况	否												
按类别对本期将发生的日常关联交易进行总金额预计的，在报告期内的实际履行情况（如有）	报告期内，公司日常关联交易在董事会及股东大会审批通过的日常关联交易预计范围内履行。												
交易价格与市场参考价格差异较大的原因（如适用）	否												

注：1 福建星网创智科技有限公司为星网锐捷子公司。

2 由于关联人星网锐捷下属子公司数量众多，除星网锐捷与福建星网创智科技有限公司外，星网锐捷其他子公司与公司发生的交易金额未达到公司上一年度经审计净资产 0.5%，因此将与公司及子公司发生交易的星网锐捷其他子公司进行合并列示。

3 福建省电子器材有限公司为电子信息集团子公司。

4 由于关联人电子信息集团下属子公司数量众多，除福建省电子器材有限公司外，电子信息集团合并报表范围内子公司与公司发生的交易金额未达到公司上一年度经审计净资产 0.5%，因此将与公司及子公司发生交易的电子信息集团及其其他控股子公司进行合并列示。

## 2、资产或股权收购、出售发生的关联交易

适用 不适用

公司报告期未发生资产或股权收购、出售的关联交易。

## 3、共同对外投资的关联交易

适用 不适用

公司报告期未发生共同对外投资的关联交易。

## 4、关联债权债务往来

适用 不适用

是否存在非经营性关联债权债务往来

是 否

公司报告期不存在非经营性关联债权债务往来。

## 5、与存在关联关系的财务公司的往来情况

适用 不适用

公司与存在关联关系的财务公司与关联方之间不存在存款、贷款、授信或其他金融业务。

## 6、公司控股的财务公司与关联方的往来情况

适用 不适用

公司控股的财务公司与关联方之间不存在存款、贷款、授信或其他金融业务。

## 7、其他重大关联交易

适用 不适用

公司报告期无其他重大关联交易。

## 十五、重大合同及其履行情况

### 1、托管、承包、租赁事项情况

#### (1) 托管情况

适用 不适用

公司报告期不存在托管情况。

#### (2) 承包情况

适用 不适用

公司报告期不存在承包情况。

#### (3) 租赁情况

适用 不适用

租赁情况说明

公司在全国主要城市租入办公场所，本报告期内计入当期损益的短期租赁费用为 16,183,581.95 元，按照新租赁准则确认的使用权资产对应的折旧费为 70,554,953.42 元，本报告期租入设备计入当期损益的租赁费用为 283,725.60 元,本報告期的租賃費用合計為 87,022,260.97 元。

为公司带来的损益达到公司报告期利润总额 10% 以上的项目

适用 不适用

公司报告期不存在为公司带来的损益达到公司报告期利润总额 10% 以上的租赁项目。

### 2、重大担保

适用 不适用

公司报告期不存在重大担保情况。

### 3、委托他人进行现金资产管理情况

#### (1) 委托理财情况

适用 不适用

公司报告期不存在委托理财。



(2) 委托贷款情况

适用 不适用

公司报告期不存在委托贷款。

4、其他重大合同

适用 不适用

公司报告期不存在其他重大合同。

十六、其他重大事项的说明

适用 不适用

公司报告期不存在需要说明的其他重大事项。

十七、公司子公司重大事项

适用 不适用

## 第七节 股份变动及股东情况

### 一、股份变动情况

#### 1、股份变动情况

单位：股

	本次变动前		本次变动增减（+，-）					本次变动后	
	数量	比例	发行新股	送股	公积金转股	其他	小计	数量	比例
一、有限售条件股份	500,000,000.00	100.00%	10,497,588.00				10,497,588.00	510,497,588.00	89.85%
1、国家持股							0.00		
2、国有法人持股	255,000,000.00	51.00%	9,432.00				9,432.00	255,009,432.00	44.88%
3、其他内资持股	245,000,000.00	49.00%	10,469,687.00				10,469,687.00	255,469,687.00	44.96%
其中： 境内法人持股	245,000,000.00	49.00%	8,994.00				8,994.00	245,008,994.00	43.12%
境内自然人持股			7,854.00				7,854.00	7,854.00	0.001%
基金理财产品等			10,452,839.00				10,452,839.00	10,452,839.00	1.84%
4、外资持股			18,469.00				18,469.00	18,469.00	0.003%
其中： 境外法人持股			18,275.00				18,275.00	18,275.00	0.003%
境外自然人持股			194.00				194.00	194.00	0.00%
二、无限售条件股份			57,684,230.00				57,684,230.00	57,684,230.00	10.15%
1、人民币普通股			57,684,230.00				57,684,230.00	57,684,230.00	10.15%
2、境内上市的外资股							0.00		
3、境外上市的外资股							0.00		
4、其他							0.00		
三、股份总数	500,000,000.00		68,181,818.00				68,181,818.00	568,181,818.00	100.00%

注：上述合计数与各单项数直接相加之和在尾数上存在差异，系由于四舍五入造成。

股份变动的原因

适用 不适用

根据中国证券监督管理委员会《关于同意锐捷网络股份有限公司首次公开发行股票注册的批复》（证监许可〔2022〕2002号），根据深圳证券交易所《关于锐捷网络股份有限公司人民币普通股股票在创业板上市的通知》（深证上〔2022〕1099号），公司首次公开发行人民币普通股（A股）68,181,818股，公司总股本由500,000,000股增至568,181,818股。

股份变动的批准情况

适用 不适用

2022年9月15日，公司取得中国证券监督管理委员会《关于同意锐捷网络股份有限公司首次公开发行股票注册的批复》（证监许可〔2022〕2002号），中国证券监督管理委员会同意锐捷网络首次公开发行股票的注册申请。2022年11月17日，公司取得深圳证券交易所《关于锐捷网络股份有限公司人民币普通股股票在创业板上市的通知》（深证上〔2022〕1099号），深圳证券交易所同意公司发行的人民币普通股股票在深圳证券交易所创业板上市。

股份变动的过户情况

适用 不适用

2022年11月17日，公司首次公开发行的股份在中国证券登记结算有限公司深圳分公司完成初始登记，并取得了《证券初始登记确认书》。登记数量为568,181,818股，其中无限售条件的股份为57,684,230股，有限售条件的股份为510,497,588股。

股份变动对最近一年和最近一期基本每股收益和稀释每股收益、归属于公司普通股股东的每股净资产等财务指标的影响

适用 不适用

截至2022年11月18日，公司完成首次公开发行A股人民币普通股股票68,181,818股，发行后公司总股本由500,000,000股增至568,181,818股。股份变动对基本每股收益和稀释每股收益、归属于公司普通股股东的每股净资产等财务指标的影响可见本报告第二节“公司简介和主要财务指标”之“五、主要会计数据和财务指标”部分。

公司认为必要或证券监管机构要求披露的其他内容

适用 不适用

## 2、限售股份变动情况

适用 不适用

单位：股

股东名称	期初限售股数	本期增加限售股数	本期解除限售股数	期末限售股数	限售原因	解除限售日期
福建星网锐捷通讯股份有限公司	255,000,000			255,000,000	首次公开发行前限售	2025年11月20日
厦门锐进东方企业管理咨询合伙企业（有限合伙）	245,000,000			245,000,000	首次公开发行前限售	2025年11月20日
中信证券—兴业银行—中信		6,739,400		6,739,400	首次公开发行战略配售股	2023年11月20日

证券锐捷网络员工参与创业板战略配售集合资产管理计划						
首次公开发行网下配售限售股		3,758,188		3,758,188	首次公开发行网下配售限售	2023年5月20日
合计	500,000,000	10,497,588	0.00	510,497,588	--	--

## 二、证券发行与上市情况

### 1、报告期内证券发行（不含优先股）情况

适用 不适用

股票及其衍生证券名称	发行日期	发行价格（或利率）	发行数量	上市日期	获准上市交易数量	交易终止日期	披露索引	披露日期
股票类								
股票	2022年11月10日	32.38元/股	68,181,818	2022年11月21日	57,684,230		具体详见公司在巨潮资讯网（ <a href="http://www.cninfo.com.cn/">http://www.cninfo.com.cn/</a> ）披露的《首次公开发行股票并在创业板上市公告书》	2022年11月18日
可转换公司债券、分离交易的可转换公司债券、公司债类								
其他衍生证券类								

报告期内证券发行（不含优先股）情况的说明

根据中国证券监督管理委员会《关于同意锐捷网络股份有限公司首次公开发行股票注册的批复》（证监许可〔2022〕2002号），根据深圳证券交易所《关于锐捷网络股份有限公司人民币普通股股票在创业板上市的通知》（深证上〔2022〕1099号），公司首次公开发行人民币普通股（A股）68,181,818股，每股面值1.00元，发行价格为32.38元/股。本次公开发行中的57,684,230股人民币普通股股票自2022年11月21日起可在深圳证券交易所上市交易。其余股票的可上市交易时间按照有关法律、法规、规章、深圳证券交易所业务规则及公司相关股东的承诺执行。

### 2、公司股份总数及股东结构的变动、公司资产和负债结构的变动情况说明

适用 不适用

报告期内，公司获准首次公开发行人民币普通股68,181,818股，发行后公司总股本由500,000,000股增至568,181,818股，并引起公司资产和负债结构的变动。股份总数及股东结构的变化情况详见本节“一、股份变动情况”。截至2022年12月31日，公司总资产80.51亿元，较期初增长44.59%；归属于上市公司股东的所有者权益42.95亿元，较期初增长174.90%。

### 3、现存的内部职工股情况

适用 不适用

## 三、股东和实际控制人情况

### 1、公司股东数量及持股情况

单位：股

报告期末普通股股东总数	27,882	年度报告披露日前上一月末普通股股东总数	21,743	报告期末表决权恢复的优先股股东总数（如有）（参见注9）	0	年度报告披露日前上一月末表决权恢复的优先股股东总数（如有）（参见注9）	0	持有特别表决权股份的股东总数（如有）	0
持股 5% 以上的股东或前 10 名股东持股情况									
股东名称	股东性质	持股比例	报告期末持股数量	报告期内增减变动情况	持有有限售条件的股份数量	持有无限售条件的股份数量	质押、标记或冻结情况		
							股份状态	数量	
福建星网锐捷通讯股份有限公司	国有法人	44.88%	255,000,000		255,000,000	0			
厦门锐进东方企业管理咨询合伙企业（有限合伙）	境内非国有法人	43.12%	245,000,000		245,000,000	0			
中信证券—兴业银行—中信证券锐捷网络员工参与创业板战略配售集合资产管理计划	其他	1.19%	6,739,400	6,739,400	6,739,400	0			
全国社保基金六零二组合	其他	0.57%	3,223,795	3,223,795	1,077	3,222,718			
中国建设银行	其他	0.30%	1,683,243	1,683,243	1,077	1,682,166			

股份有限公司—嘉实创新先锋混合型证券投资基金								
田野	境内自然人	0.14%	807,452	807,452	0	807,452		
中信银行股份有限公司—中信保诚弘远混合型证券投资基金	其他	0.14%	785,827	785,827	1,077	784,750		
中国银行股份有限公司—信诚周期轮动混合型证券投资基金 (LOF)	其他	0.13%	749,558	749,558	1,077	748,481		
刘晓武	境内自然人	0.13%	716,895	716,895	0	716,895		
中国邮政储蓄银行股份有限公司—嘉实积极配置一年持有期混合型证券投资基金	其他	0.12%	699,995	699,995	0	699,995		
战略投资者或一般法人因配售新股成为前 10 名股东的情况 (如有) (参见注 4)	中信证券—兴业银行—中信证券锐捷网络员工参与创业板战略配售集合资产管理计划因参与公司首次公开发行股票战略配售新股成为前 10 名股东。							
上述股东关联关系或一致行动的说明	根据股东福建星网锐捷通讯股份有限公司和厦门锐进东方企业管理咨询合伙企业 (有限合伙) 签署的《一致行动协议》，双方为一致行动人。除此之外，公司未知其他上述股东之间是否存在关联关系，也未知是否属于《上市公司收购管理办法》规定的一致行动人。							
上述股东涉及委托/受托表决权、放弃表决权情况的说明	不适用							
前 10 名股东中存	不适用							

在回购专户的特别说明（如有）（参见注 10）			
前 10 名无限售条件股东持股情况			
股东名称	报告期末持有无限售条件股份数量	股份种类	
		股份种类	数量
全国社保基金六零二组合	3,222,718	人民币普通股	3,222,718
中国建设银行股份有限公司－嘉实创新先锋混合型证券投资基金	1,682,166	人民币普通股	1,682,166
田野	807,452	人民币普通股	807,452
中信银行股份有限公司－中信保诚弘远混合型证券投资基金	784,750	人民币普通股	784,750
中国银行股份有限公司－信诚周期轮动混合型证券投资基金（LOF）	748,481	人民币普通股	748,481
刘晓武	716,895	人民币普通股	716,895
中国邮政储蓄银行股份有限公司－嘉实积极配置一年持有期混合型证券投资基金	699,995	人民币普通股	699,995
马晓川	564,529	人民币普通股	564,529
中国银行股份有限公司－华泰保兴吉年丰混合型发起式证券投资基金	541,209	人民币普通股	541,209
王圣俊	538,598	人民币普通股	538,598
前 10 名无限售流通股股东之间，以及前 10 名无限售流通股股东和前 10 名股东之间关联关系或一致行动的说明	公司未知前 10 名无限售流通股股东之间，以及前 10 名无限售流通股股东和前 10 名股东之间是否存在关联关系或一致行动关系。		
参与融资融券业务股东情况说明（如有）（参见注 5）	公司股东田野通过普通证券账户持有 402,559 股，通过长城证券股份有限公司客户信用交易担保证券账户持有 404,893 股，实际合计持有 807452 股。 公司股东王圣俊通过普通证券账户持有 0 股，通过光大证券股份有限公司客户信用交易担保证券账户持有 538598 股，实际合计持有 538,598 股。		

公司是否具有表决权差异安排

适用 不适用

公司前 10 名普通股股东、前 10 名无限售条件普通股股东在报告期内是否进行约定购回交易

是 否

公司前 10 名普通股股东、前 10 名无限售条件普通股股东在报告期内未进行约定购回交易。

## 2、公司控股股东情况

控股股东性质：地方国有控股

控股股东类型：法人

控股股东名称	法定代表人/单位负责人	成立日期	组织机构代码	主要经营业务
福建星网锐捷通讯股份有限公司	黄奕豪	1996年11月11日	913500006110085113	互联网接入设备、网络及通讯设备、计算机、通信和其他电子设备的开发、生产、销售；自有产品租赁；网络技术及相关互联网服务；软件开发、信息系统集成服务及相关的软件和信息技术服务；IC卡读写机具及配件、电气电源产品的开发、生产、销售；移动通信及终端设备（含移动电话、手机等）、无线通信终端、无线通信传输设备的开发、生产、销售；音视频及相关的数字服务产品的开发、生产、销售；安全技术防范监控设备及相关的社会公共安全设备的开发、生产、销售；安全技术防范系统集成业务及咨询服务；物联网技术应用与开发；家庭及公共社区智能化产品的开发、生产、销售和服务；仓储服务、供应链管理及相关配套服务；自有房屋租赁及物业管理服务。自营和代理各类商品和技术的进出口，但国家限定公司经营或禁止进出口的商品和技术除外。（依法须经批准的项目，经相关部门批准后方可开展经营活动）
控股股东报告期内控股和参股的其他境内外上市公司的股权情况	无。			

控股股东报告期内变更

适用 不适用

公司报告期控股股东未发生变更。

### 3、公司实际控制人及其一致行动人

实际控制人性质：地方国资管理机构

实际控制人类型：法人

实际控制人名称	法定代表人/单位负责人	成立日期	组织机构代码	主要经营业务
福建省人民政府国有资产监督管理委员会	黄蒨		不适用	不适用
实际控制人报告期内控制的其他境内外上市公司的股权情况	不适用			

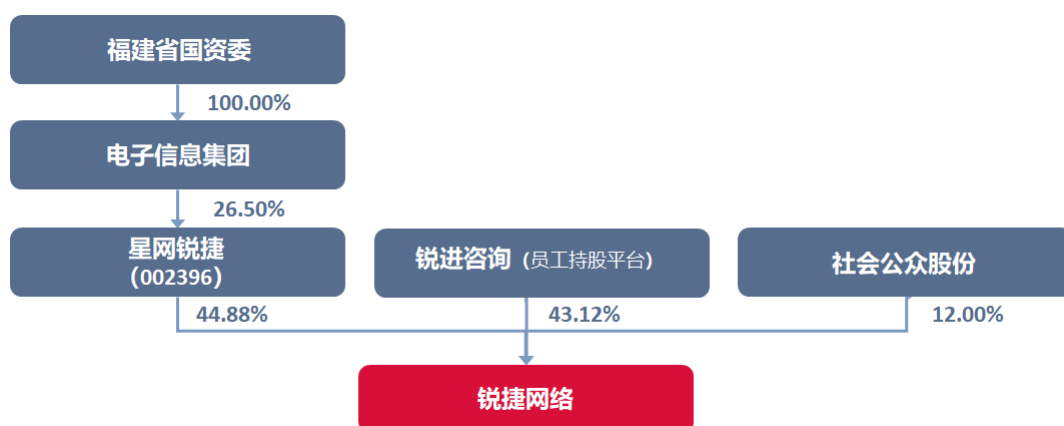
实际控制人报告期内变更

适用 不适用

公司报告期实际控制人未发生变更。

公司与实际控制人之间的产权及控制关系的方框图





实际控制人通过信托或其他资产管理方式控制公司

适用 不适用

**4、公司控股股东或第一大股东及其一致行动人累计质押股份数量占其所持公司股份数量比例达到 80%**

适用 不适用

**5、其他持股在 10%以上的法人股东**

适用 不适用

法人股东名称	法定代表人/单位负责人	成立日期	注册资本	主要经营业务或管理活动
厦门锐进东方企业管理咨询合伙企业（有限合伙）	北京新起管理技术有限公司（执行事务合伙人）	2012年12月13日	7,973.25 万元	一般项目：企业管理咨询；技术服务、技术开发、技术咨询、技术交流、技术转让、技术推广；企业管理；经济贸易咨询；以自有资金从事投资活动。（除依法须经批准的项目外，凭营业执照依法自主开展经营活动）

**6、控股股东、实际控制人、重组方及其他承诺主体股份限制减持情况**

适用 不适用

**四、股份回购在报告期的具体实施情况**

股份回购的实施进展情况

适用 不适用

采用集中竞价交易方式减持回购股份的实施进展情况

适用 不适用

## 第八节 优先股相关情况

适用 不适用

报告期公司不存在优先股。

## 第九节 债券相关情况

适用 不适用

## 第十节 财务报告

### 一、审计报告

审计意见类型	标准的无保留意见
审计报告签署日期	2023 年 03 月 29 日
审计机构名称	华兴会计师事务所（特殊普通合伙）
审计报告文号	华兴审字[2023]23002630017 号
注册会计师姓名	林希敏、林海

#### 审计报告正文

锐捷网络股份有限公司全体股东：

#### 一、审计意见

我们审计了锐捷网络股份有限公司（以下简称锐捷网络）财务报表，包括2022年12月31日的合并及母公司资产负债表，2022年度的合并及母公司利润表、合并及母公司现金流量表和合并及母公司所有者权益变动表以及相关财务报表附注。

我们认为，后附的财务报表在所有重大方面按照企业会计准则的规定编制，公允反映了锐捷网络2022年12月31日的合并及母公司财务状况以及2022年度的合并及母公司经营成果和现金流量。

#### 二、形成审计意见的基础

我们按照中国注册会计师审计准则的规定执行了审计工作。审计报告的“注册会计师对财务报表审计的责任”部分进一步阐述了我们在这些准则下的责任。按照中国注册会计师职业道德守则，我们独立于锐捷网络，并履行了职业道德方面的其他责任。我们相信，我们获取的审计证据是充分、适当的，为发表审计意见提供了基础。

#### 三、关键审计事项

关键审计事项是我们根据职业判断，认为对本期财务报表审计最为重要的事项。这些事项的应对以对财务报表整体进行审计并形成审计意见为背景，我们不对这些事项单独发表意见。

##### （一）存货的真实性

##### 1.事项描述

存货的会计政策及存货的披露请参阅财务报表附注“三、重要会计政策及会计估计”（十五）所述的会计政策及“五、合并财务报表主要项目注释”（七）。

锐捷网络期末存货账面价值为307,723.07万元，占期末总资产的比重较大，存货的真实性存在重大错报风险，因此我们将存货的真实性识别为关键审计事项。

##### 2.审计应对

我们对存货真实性执行的主要审计程序包括但不限于：（1）了解并测试管理层与存货相关的内部控制；（2）了解存货的性质、内容和存放地点，获取并评价公司的存货盘点计划，关注仓库变动情况，编制监盘计划，对存货实施监盘程序，检查期末存货的数量及状况；（3）对存货、营业成本实施实质性分析程序，分析存货余额及存货周转率变动的合理性，并与同行业上市公司比较；（4）对存货采购执行细节测试，检查采购订单、采购入库单、采购合同、发票等支持性文件，核实存货采购是否真实，并抽取主要供应商的全年采购额及期末应付账款余额进行函证；（5）对发出商品实施函证程序，对未回函的发出商品执行替代程序；（6）对存货的发出进行计价测试，对营业成本的结转编制成本倒轧表，复核其成本结转的准确性。

##### （二）收入确认

##### 1.事项描述

收入确认的会计政策及收入的披露请参阅财务报表附注“三、重要会计政策及会计估计”（三十二）所述的会计政策及“五、合并财务报表主要项目注释”（三十四）。

由于营业收入对锐捷网络的利润构成较大影响，产生错报的固有风险较高。此外，由于锐捷网络客户分为渠道销售

客户和直销客户，不同客户的货物签收或确认方式存在差异，其收入确认是否在恰当的财务报表期间入账可能存在重大错报，因此我们将收入确认识别为关键审计事项。

## 2. 审计应对

我们对收入确认执行的主要审计程序包括但不限于：（1）了解并测试管理层与销售收入相关的内部控制；（2）通过检查主要客户的销售合同条款及合同条款的实际执行情况，并评价商品销售收入确认时点的合理性；（3）对主要产品的毛利率与同行业、上年度等进行比较，分析是否存在异常；（4）对主要客户的期末余额及报告期确认的收入金额进行函证，对未回函的客户执行替代审计程序；（5）对于大额外销收入，通过查询出口电子申报记录、出口报关单等与账面外销收入进行核对；（6）检查资产负债表日后是否存在大额异常的退货情况；（7）选取样本检查与收入确认相关的支持性文件，包括销售合同、销售发票、出库单、客户签收单、验收单据等，并针对资产负债表日前后确认的销售收入核对相关支持性文件，以评估销售收入是否在恰当的期间确认。

## 四、其他信息

锐捷网络管理层（以下简称管理层）对其他信息负责。其他信息包括锐捷网络2022年年度报告中涵盖的信息，但不包括财务报表和我们的审计报告。

我们对财务报表发表的审计意见不涵盖其他信息，我们也不对其他信息发表任何形式的鉴证结论。

结合我们对财务报表的审计，我们的责任是阅读其他信息，在此过程中，考虑其他信息是否与财务报表或我们在审计过程中了解到的情况存在重大不一致或者似乎存在重大错报。

基于我们已执行的工作，如果我们确定其他信息存在重大错报，我们应当报告该事实。在这方面，我们无任何事项需要报告。

## 五、管理层和治理层对财务报表的责任

锐捷网络管理层（以下简称管理层）负责按照企业会计准则的规定编制财务报表，使其实现公允反映，并设计、执行和维护必要的内部控制，以使财务报表不存在由于舞弊或错误导致的重大错报。

在编制财务报表时，管理层负责评估锐捷网络的持续经营能力，披露与持续经营相关的事项（如适用），并运用持续经营假设，除非管理层计划清算锐捷网络、终止运营或别无其他现实的选择。

治理层负责监督锐捷网络的财务报告过程。

## 六、注册会计师对财务报表审计的责任

我们的目标是对财务报表整体是否不存在由于舞弊或错误导致的重大错报获取合理保证，并出具包含审计意见的审计报告。合理保证是高水平的保证，但并不能保证按照审计准则执行的审计在某一重大错报存在时总能发现。错报可能由于舞弊或错误导致，如果合理预期错报单独或汇总起来可能影响财务报表使用者依据财务报表作出的经济决策，则通常认为错报是重大的。

在按照审计准则执行审计工作的过程中，我们运用职业判断，并保持职业怀疑。同时，我们也执行以下工作：

（1）识别和评估由于舞弊或错误导致的财务报表重大错报风险，设计和实施审计程序以应对这些风险，并获取充分、适当的审计证据，作为发表审计意见的基础。由于舞弊可能涉及串通、伪造、故意遗漏、虚假陈述或凌驾于内部控制之上，未能发现由于舞弊导致的重大错报的风险高于未能发现由于错误导致的重大错报的风险。

（2）了解与审计相关的内部控制，以设计恰当的审计程序。

（3）评价管理层选用会计政策的恰当性和作出会计估计及相关披露的合理性。

（4）对管理层使用持续经营假设的恰当性得出结论。同时，根据获取的审计证据，就可能导致对锐捷网络持续经营能力产生重大疑虑的事项或情况是否存在重大不确定性得出结论。如果我们得出结论认为存在重大不确定性，审计准则要求我们在审计报告中提请报表使用者注意财务报表中的相关披露；如果披露不充分，我们应当发表非无保留意见。我们的结论基于截至审计报告日可获得的信息。然而，未来的事项或情况可能导致锐捷网络不能持续经营。

（5）评价财务报表的总体列报、结构和内容，并评价财务报表是否公允反映相关交易和事项。

（6）就锐捷网络中实体或业务活动的财务信息获取充分、适当的审计证据，以对财务报表发表审计意见。我们负责指导、监督和执行集团审计，并对审计意见承担全部责任。

我们与治理层就计划的审计范围、时间安排和重大审计发现等事项进行沟通，包括沟通我们在审计中识别出的值得关注的内部控制缺陷。

我们还就已遵守与独立性相关的职业道德要求向治理层提供声明，并与治理层沟通可能被合理认为影响我们独立性的所有关系和其他事项，以及相关的防范措施（如适用）。

从与治理层沟通过的事项中，我们确定哪些事项对本期财务报表审计最为重要，因而构成关键审计事项。我们在审计报告中描述这些事项，除非法律法规禁止公开披露这些事项，或在极少数情形下，如果合理预期在审计报告中沟通某事项造成的负面后果超过在公众利益方面产生的益处，我们确定不应在审计报告中沟通该事项。

华兴会计师事务所  
(特殊普通合伙)

中国注册会计师：林希敏

中国注册会计师：林海

中国福州市

二〇二三年三月二十九日

## 二、财务报表

财务附注中报表的单位为：元

### 1、合并资产负债表

编制单位：锐捷网络股份有限公司

2022 年 12 月 31 日

单位：元

项目	2022 年 12 月 31 日	2022 年 1 月 1 日
流动资产：		
货币资金	2,941,002,004.66	1,288,356,086.21
结算备付金		
拆出资金		
交易性金融资产		
衍生金融资产		
应收票据	27,358,104.10	135,310,361.67
应收账款	660,695,861.06	685,132,385.56
应收款项融资	40,469,716.74	13,470,255.68
预付款项	5,990,162.92	4,393,388.90
应收保费		
应收分保账款		
应收分保合同准备金		
其他应收款	52,388,825.20	36,256,125.72
其中：应收利息		
应收股利		
买入返售金融资产		
存货	3,077,230,695.33	2,511,605,832.40
合同资产		
持有待售资产		
一年内到期的非流动资产		
其他流动资产	78,845,294.36	3,565,493.58
流动资产合计	6,883,980,664.37	4,678,089,929.72
非流动资产：		
发放贷款和垫款		
债权投资		
其他债权投资		
长期应收款		
长期股权投资		

其他权益工具投资		
其他非流动金融资产	6,119,933.77	6,119,933.77
投资性房地产		
固定资产	480,122,441.48	382,434,656.24
在建工程		
生产性生物资产		
油气资产		
使用权资产	188,491,670.56	161,582,045.58
无形资产	13,451,647.41	12,152,135.08
开发支出		
商誉		
长期待摊费用	32,859,055.38	33,239,986.73
递延所得税资产	408,187,949.80	278,763,827.54
其他非流动资产	37,598,901.79	15,769,760.06
非流动资产合计	1,166,831,600.19	890,062,345.00
资产总计	8,050,812,264.56	5,568,152,274.72
流动负债：		
短期借款	580,493,166.66	386,896,663.09
向中央银行借款		
拆入资金		
交易性金融负债		
衍生金融负债		
应付票据	724,822,898.99	1,010,271,713.06
应付账款	702,321,683.88	1,234,627,916.27
预收款项		
合同负债	506,993,881.15	408,495,690.69
卖出回购金融资产款		
吸收存款及同业存放		
代理买卖证券款		
代理承销证券款		
应付职工薪酬	666,889,986.73	523,564,752.53
应交税费	50,260,949.50	57,762,439.53
其他应付款	259,206,390.45	166,305,379.18
其中：应付利息		
应付股利		
应付手续费及佣金		
应付分保账款		
持有待售负债		
一年内到期的非流动负债	73,885,011.53	47,501,156.51
其他流动负债	40,358,196.98	41,552,467.06
流动负债合计	3,605,232,165.87	3,876,978,177.92
非流动负债：		

保险合同准备金		
长期借款		
应付债券		
其中：优先股		
永续债		
租赁负债	116,743,099.21	105,061,393.31
长期应付款		
长期应付职工薪酬		
预计负债	747,418.00	
递延收益	33,260,000.00	23,637,000.00
递延所得税负债	197,990.06	197,990.06
其他非流动负债		
非流动负债合计	150,948,507.27	128,896,383.37
负债合计	3,756,180,673.14	4,005,874,561.29
所有者权益：		
股本	568,181,818.00	500,000,000.00
其他权益工具		
其中：优先股		
永续债		
资本公积	2,199,687,340.16	87,342,371.59
减：库存股		
其他综合收益	-2,264,513.78	-4,165,177.31
专项储备		
盈余公积	204,409,970.66	111,929,370.62
一般风险准备		
未分配利润	1,324,616,976.38	867,171,148.53
归属于母公司所有者权益合计	4,294,631,591.42	1,562,277,713.43
少数股东权益		
所有者权益合计	4,294,631,591.42	1,562,277,713.43
负债和所有者权益总计	8,050,812,264.56	5,568,152,274.72

法定代表人：黄奕豪 主管会计工作负责人：刘弘瑜 会计机构负责人：徐继勇

## 2、母公司资产负债表

单位：元

项目	2022年12月31日	2022年1月1日
流动资产：		
货币资金	2,738,636,231.99	1,236,487,235.38
交易性金融资产		
衍生金融资产		
应收票据	27,358,104.10	134,604,961.67
应收账款	759,807,921.65	514,344,149.29
应收款项融资	40,469,716.74	13,470,255.68
预付款项	5,635,167.40	4,069,495.36
其他应收款	366,593,589.45	29,750,347.45
其中：应收利息		
应收股利		



存货	2,962,802,547.29	2,395,562,515.11
合同资产		
持有待售资产		
一年内到期的非流动资产		
其他流动资产	75,939,761.97	3,452,830.19
流动资产合计	6,977,243,040.59	4,331,741,790.13
非流动资产：		
债权投资		
其他债权投资		
长期应收款		
长期股权投资	209,057,610.44	159,470,900.58
其他权益工具投资		
其他非流动金融资产	6,119,933.77	6,119,933.77
投资性房地产		
固定资产	431,705,570.51	341,189,070.24
在建工程		
生产性生物资产		
油气资产		
使用权资产	177,583,479.81	145,110,977.32
无形资产	1,101,997.91	1,384,972.50
开发支出		
商誉		
长期待摊费用	30,520,559.14	31,704,289.94
递延所得税资产	323,293,077.85	228,231,651.24
其他非流动资产	37,598,901.79	11,894,360.06
非流动资产合计	1,216,981,131.22	925,106,155.65
资产总计	8,194,224,171.81	5,256,847,945.78
流动负债：		
短期借款	580,493,166.66	386,896,663.09
交易性金融负债		
衍生金融负债		
应付票据	724,822,898.99	1,008,620,611.17
应付账款	809,693,149.22	1,150,765,073.50
预收款项		
合同负债	449,413,964.67	352,121,385.84
应付职工薪酬	495,808,152.36	410,301,360.01
应交税费	36,045,514.07	37,831,300.51
其他应付款	215,107,948.49	180,647,068.16
其中：应付利息		
应付股利		
持有待售负债		
一年内到期的非流动负债	64,428,906.35	38,051,128.71

其他流动负债	36,761,313.63	38,252,106.11
流动负债合计	3,412,575,014.44	3,603,486,697.10
非流动负债：		
长期借款		
应付债券		
其中：优先股		
永续债		
租赁负债	114,868,168.03	97,980,464.30
长期应付款		
长期应付职工薪酬		
预计负债	747,418.00	
递延收益	16,690,000.00	11,370,000.00
递延所得税负债	197,990.06	197,990.06
其他非流动负债		
非流动负债合计	132,503,576.09	109,548,454.36
负债合计	3,545,078,590.53	3,713,035,151.46
所有者权益：		
股本	568,181,818.00	500,000,000.00
其他权益工具		
其中：优先股		
永续债		
资本公积	2,199,687,340.16	87,342,371.59
减：库存股		
其他综合收益		
专项储备		
盈余公积	204,409,970.66	111,929,370.62
未分配利润	1,676,866,452.46	844,541,052.11
所有者权益合计	4,649,145,581.28	1,543,812,794.32
负债和所有者权益总计	8,194,224,171.81	5,256,847,945.78

### 3、合并利润表

单位：元

项目	2022 年度	2021 年度
一、营业总收入	11,325,958,711.82	9,188,637,585.52
其中：营业收入	11,325,958,711.82	9,188,637,585.52
利息收入		
已赚保费		
手续费及佣金收入		
二、营业总成本	11,182,231,721.82	9,056,451,523.56
其中：营业成本	6,833,567,431.48	5,747,772,788.38
利息支出		
手续费及佣金支出		
退保金		
赔付支出净额		
提取保险责任合同准备金净		

额		
保单红利支出		
分保费用		
税金及附加	50,824,267.50	43,942,568.63
销售费用	1,792,014,910.26	1,506,894,121.15
管理费用	467,379,533.43	328,347,378.05
研发费用	2,042,021,605.13	1,390,427,052.44
财务费用	-3,576,025.98	39,067,614.91
其中：利息费用	46,892,099.54	37,756,234.46
利息收入	15,765,753.53	9,139,707.10
加：其他收益	335,799,732.53	217,211,796.93
投资收益（损失以“-”号填列）	497,383.05	
其中：对联营企业和合营企业的投资收益		
以摊余成本计量的金融资产终止确认收益		
汇兑收益（损失以“-”号填列）		
净敞口套期收益（损失以“-”号填列）		
公允价值变动收益（损失以“-”号填列）	864,531.30	-3,775,362.66
信用减值损失（损失以“-”号填列）	-1,186,444.30	2,852,146.49
资产减值损失（损失以“-”号填列）	-63,513,821.85	-28,699,446.63
资产处置收益（损失以“-”号填列）	1,413,916.10	324,032.47
三、营业利润（亏损以“-”号填列）	417,602,286.83	320,099,228.56
加：营业外收入	8,900,622.70	10,050,537.94
减：营业外支出	4,443,041.60	2,437,727.26
四、利润总额（亏损总额以“-”号填列）	422,059,867.93	327,712,039.24
减：所得税费用	-127,866,559.96	-130,038,609.68
五、净利润（净亏损以“-”号填列）	549,926,427.89	457,750,648.92
（一）按经营持续性分类		
1.持续经营净利润（净亏损以“-”号填列）	549,926,427.89	457,750,648.92
2.终止经营净利润（净亏损以“-”号填列）		
（二）按所有权归属分类		
1.归属于母公司股东的净利润	549,926,427.89	457,750,648.92
2.少数股东损益		
六、其他综合收益的税后净额	1,900,663.53	-3,256,517.13
归属母公司所有者的其他综合收益的税后净额	1,900,663.53	-3,256,517.13
（一）不能重分类进损益的其他综合收益		
1.重新计量设定受益计划变动		

额		
2.权益法下不能转损益的其他综合收益		
3.其他权益工具投资公允价值变动		
4.企业自身信用风险公允价值变动		
5.其他		
(二) 将重分类进损益的其他综合收益	1,900,663.53	-3,256,517.13
1.权益法下可转损益的其他综合收益		
2.其他债权投资公允价值变动		
3.金融资产重分类计入其他综合收益的金额		
4.其他债权投资信用减值准备		
5.现金流量套期储备		
6.外币财务报表折算差额	1,900,663.53	-3,256,517.13
7.其他		
归属于少数股东的其他综合收益的税后净额		
七、综合收益总额	551,827,091.42	454,494,131.79
归属于母公司所有者的综合收益总额	551,827,091.42	454,494,131.79
归属于少数股东的综合收益总额		
八、每股收益		
(一) 基本每股收益	1.09	0.92
(二) 稀释每股收益	1.09	0.92

本期发生同一控制下企业合并的，被合并方在合并前实现的净利润为：0.00 元，上期被合并方实现的净利润为：0.00 元。

法定代表人：黄奕豪 主管会计工作负责人：刘弘瑜 会计机构负责人：徐继勇

#### 4、母公司利润表

单位：元

项目	2022 年度	2021 年度
一、营业收入	11,242,101,130.53	9,050,980,479.17
减：营业成本	7,261,839,793.17	6,239,952,418.73
税金及附加	43,661,367.03	34,318,965.06
销售费用	1,225,587,775.98	1,082,987,356.38
管理费用	386,842,544.03	267,725,694.03
研发费用	1,731,908,616.03	1,194,464,052.16
财务费用	-4,281,432.00	38,915,744.68
其中：利息费用	46,189,130.37	36,923,428.04
利息收入	15,216,443.53	8,480,414.80
加：其他收益	287,538,105.45	186,459,837.90
投资收益（损失以“-”号填列）		
其中：对联营企业和合营企业的投资收益		
以摊余成本计量的金		

融资产终止确认收益（损失以“-”号填列）		
净敞口套期收益（损失以“-”号填列）		
公允价值变动收益（损失以“-”号填列）		-3,775,362.66
信用减值损失（损失以“-”号填列）	-2,288,582.46	2,532,481.00
资产减值损失（损失以“-”号填列）	-58,353,797.37	-26,051,245.37
资产处置收益（损失以“-”号填列）	1,413,916.10	319,627.78
二、营业利润（亏损以“-”号填列）	824,852,108.01	352,101,586.78
加：营业外收入	8,748,087.26	9,913,039.57
减：营业外支出	3,795,061.54	1,588,156.04
三、利润总额（亏损总额以“-”号填列）	829,805,133.73	360,426,470.31
减：所得税费用	-95,000,866.66	-104,085,194.34
四、净利润（净亏损以“-”号填列）	924,806,000.39	464,511,664.65
（一）持续经营净利润（净亏损以“-”号填列）	924,806,000.39	464,511,664.65
（二）终止经营净利润（净亏损以“-”号填列）		
五、其他综合收益的税后净额		
（一）不能重分类进损益的其他综合收益		
1.重新计量设定受益计划变动额		
2.权益法下不能转损益的其他综合收益		
3.其他权益工具投资公允价值变动		
4.企业自身信用风险公允价值变动		
5.其他		
（二）将重分类进损益的其他综合收益		
1.权益法下可转损益的其他综合收益		
2.其他债权投资公允价值变动		
3.金融资产重分类计入其他综合收益的金额		
4.其他债权投资信用减值准备		
5.现金流量套期储备		
6.外币财务报表折算差额		
7.其他		
六、综合收益总额	924,806,000.39	464,511,664.65
七、每股收益：		
（一）基本每股收益		
（二）稀释每股收益		

## 5、合并现金流量表

单位：元

项目	2022 年度	2021 年度
一、经营活动产生的现金流量：		
销售商品、提供劳务收到的现金	12,820,123,937.01	10,602,214,983.57
客户存款和同业存放款项净增加额		
向中央银行借款净增加额		
向其他金融机构拆入资金净增加额		
收到原保险合同保费取得的现金		
收到再保业务现金净额		
保户储金及投资款净增加额		
收取利息、手续费及佣金的现金		
拆入资金净增加额		
回购业务资金净增加额		
代理买卖证券收到的现金净额		
收到的税费返还	391,806,318.19	243,559,673.68
收到其他与经营活动有关的现金	106,437,953.89	64,852,501.54
经营活动现金流入小计	13,318,368,209.09	10,910,627,158.79
购买商品、接受劳务支付的现金	9,169,407,347.20	6,846,181,224.04
客户贷款及垫款净增加额		
存放中央银行和同业款项净增加额		
支付原保险合同赔付款项的现金		
拆出资金净增加额		
支付利息、手续费及佣金的现金		
支付保单红利的现金		
支付给职工以及为职工支付的现金	2,958,629,550.60	2,114,283,049.09
支付的各项税费	475,780,654.01	356,796,228.18
支付其他与经营活动有关的现金	960,246,145.87	844,379,668.35
经营活动现金流出小计	13,564,063,697.68	10,161,640,169.66
经营活动产生的现金流量净额	-245,695,488.59	748,986,989.13
二、投资活动产生的现金流量：		
收回投资收到的现金	1.00	
取得投资收益收到的现金	1,361,913.35	
处置固定资产、无形资产和其他长期资产收回的现金净额	1,904,786.37	1,521,407.35
处置子公司及其他营业单位收到的现金净额		
收到其他与投资活动有关的现金		
投资活动现金流入小计	3,266,700.72	1,521,407.35
购建固定资产、无形资产和其他长期资产支付的现金	217,626,360.52	146,176,335.95
投资支付的现金		
质押贷款净增加额		
取得子公司及其他营业单位支付的现金净额		
支付其他与投资活动有关的现金		
投资活动现金流出小计	217,626,360.52	146,176,335.95
投资活动产生的现金流量净额	-214,359,659.80	-144,654,928.60
三、筹资活动产生的现金流量：		
吸收投资收到的现金	2,117,659,821.63	
其中：子公司吸收少数股东投资收		

到的现金		
取得借款收到的现金	2,223,201,062.16	1,176,645,885.32
收到其他与筹资活动有关的现金		
筹资活动现金流入小计	4,340,860,883.79	1,176,645,885.32
偿还债务支付的现金	2,029,810,030.07	1,094,000,000.00
分配股利、利润或偿付利息支付的现金	37,814,044.92	26,557,853.94
其中：子公司支付给少数股东的股利、利润		
支付其他与筹资活动有关的现金	88,532,267.92	65,078,076.24
筹资活动现金流出小计	2,156,156,342.91	1,185,635,930.18
筹资活动产生的现金流量净额	2,184,704,540.88	-8,990,044.86
四、汇率变动对现金及现金等价物的影响	19,052,366.34	-8,053,322.47
五、现金及现金等价物净增加额	1,743,701,758.83	587,288,693.20
加：期初现金及现金等价物余额	1,184,336,169.08	597,047,475.88
六、期末现金及现金等价物余额	2,928,037,927.91	1,184,336,169.08

## 6、母公司现金流量表

单位：元

项目	2022 年度	2021 年度
一、经营活动产生的现金流量：		
销售商品、提供劳务收到的现金	12,371,142,656.39	10,419,561,004.49
收到的税费返还	357,520,998.42	216,539,193.17
收到其他与经营活动有关的现金	87,531,565.01	98,090,585.00
经营活动现金流入小计	12,816,195,219.82	10,734,190,782.66
购买商品、接受劳务支付的现金	9,392,338,631.29	7,396,496,202.54
支付给职工以及为职工支付的现金	2,250,692,753.52	1,614,774,407.71
支付的各项税费	406,593,433.22	277,511,123.66
支付其他与经营活动有关的现金	1,188,689,225.50	726,287,926.15
经营活动现金流出小计	13,238,314,043.53	10,015,069,660.06
经营活动产生的现金流量净额	-422,118,823.71	719,121,122.60
二、投资活动产生的现金流量：		
收回投资收到的现金		
取得投资收益收到的现金		
处置固定资产、无形资产和其他长期资产收回的现金净额	1,882,392.95	11,735,465.08
处置子公司及其他营业单位收到的现金净额		
收到其他与投资活动有关的现金		
投资活动现金流入小计	1,882,392.95	11,735,465.08
购建固定资产、无形资产和其他长期资产支付的现金	196,767,986.43	106,067,699.02
投资支付的现金	14,784,684.00	
取得子公司及其他营业单位支付的现金净额		
支付其他与投资活动有关的现金		
投资活动现金流出小计	211,552,670.43	106,067,699.02
投资活动产生的现金流量净额	-209,670,277.48	-94,332,233.94
三、筹资活动产生的现金流量：		
吸收投资收到的现金	2,117,659,821.63	
取得借款收到的现金	2,222,850,931.96	1,176,645,885.32
收到其他与筹资活动有关的现金		
筹资活动现金流入小计	4,340,510,753.59	1,176,645,885.32

偿还债务支付的现金	2,029,496,817.28	1,094,000,000.00
分配股利、利润或偿付利息支付的现金	37,719,774.80	26,557,853.94
支付其他与筹资活动有关的现金	76,720,081.72	55,183,143.54
筹资活动现金流出小计	2,143,936,673.80	1,175,740,997.48
筹资活动产生的现金流量净额	2,196,574,079.79	904,887.84
四、汇率变动对现金及现金等价物的影响	30,752,421.63	-5,265,301.76
五、现金及现金等价物净增加额	1,595,537,400.23	620,428,474.74
加：期初现金及现金等价物余额	1,132,976,448.81	512,547,974.07
六、期末现金及现金等价物余额	2,728,513,849.04	1,132,976,448.81



7、合并所有者权益变动表

本期金额

单位：元

项目	2022 年度														
	归属于母公司所有者权益											少数股东权益	所有者权益合计		
	股本	其他权益工具			资本公积	减：库存股	其他综合收益	专项储备	盈余公积	一般风险准备	未分配利润			其他	小计
	优先股	永续债	其他												
一、上年期末余额	500,000,000.00				87,342,371.59		-4,165,177.31		111,929,370.62		867,171,148.53		1,562,277,713.43		1,562,277,713.43
加：会计政策变更															
期差错更正															
一控制下企业合并															
他															
二、本年期初余额	500,000,000.00				87,342,371.59		-4,165,177.31		111,929,370.62		867,171,148.53		1,562,277,713.43		1,562,277,713.43
三、本期增减变动金	68,181,818.00				2,112,344,968.57		1,900,663.53		92,480,600.04		457,445,827.85		2,732,353,877.99		2,732,353,877.99

额（减少以“－”号填列）													
（一）综合收益总额						1,900,663.53			549,926,427.89		551,827,091.42		551,827,091.42
（二）所有者投入和减少资本	68,181,818.00			2,112,344,968.57							2,180,526,786.57		2,180,526,786.57
1. 所有者投入的普通股	68,181,818.00			2,033,763,582.04							2,101,945,400.04		2,101,945,400.04
2. 其他权益工具持有者投入资本													
3. 股份支付计入所有者权益的金额				78,581,386.53							78,581,386.53		78,581,386.53
4. 其他													
（三）利润分配							92,480,600.04		-92,480,600.04				
1. 提取盈余公积							92,480,600.04		-92,480,600.04				
2. 提													

取一般 风险准 备														
3. 对 所有者 (或股 东)的 分配														
4. 其 他														
(四) 所有者 权益内 部结转														
1. 资 本公积 转增资 本(或 股本)														
2. 盈 余公积 转增资 本(或 股本)														
3. 盈 余公积 弥补亏 损														
4. 设 定受益 计划变 动额结 转留存 收益														
5. 其 他综合														

收益结转留存收益														
6. 其他														
(五) 专项储备														
1. 本期提取														
2. 本期使用														
(六) 其他														
四、本期末余额	568,181,818.00				2,199,687,340.16		-2,264,513.78		204,409,970.66		1,324,616,976.38		4,294,631,591.42	4,294,631,591.42

上期金额

单位：元

项目	2021 年度													少数股东权益	所有者权益合计
	归属于母公司所有者权益														
	股本	其他权益工具			资本公积	减：库存股	其他综合收益	专项储备	盈余公积	一般风险准备	未分配利润	其他	小计		
	优先股	永续债	其他												
一、上年期末余额	500,000,000.00				112,939,445.81		-908,660.18		66,134,880.29		384,238,082.46		1,062,403,748.38	1,062,403,748.38	
加：会计政策变更															

期差错更正					-70,976,907.48					-656,676.13		71,633,583.61			
一控制下企业合并															
他															
二、本年期初余额	500,000,000.00				41,962,538.33		-908,660.18		65,478,204.16		455,871,666.07		1,062,403,748.38		1,062,403,748.38
三、本期增减变动金额（减少以“－”号填列）					45,379,833.26		-3,256,517.13		46,451,166.46		411,299,482.46		499,873,965.05		499,873,965.05
（一）综合收益总额							-3,256,517.13				457,750,648.92		454,494,131.79		454,494,131.79
（二）所有者投入和减少资本					45,379,833.26								45,379,833.26		45,379,833.26
1. 所有者投入的普通股															
2. 其他权益工具持有者投入资本															

3. 股份支付计入所有者权益的金额					45,379,833.26								45,379,833.26		45,379,833.26
4. 其他															
(三) 利润分配									46,451,166.46		-46,451,166.46				
1. 提取盈余公积									46,451,166.46		-46,451,166.46				
2. 提取一般风险准备															
3. 对所有者（或股东）的分配															
4. 其他															
(四) 所有者权益内部结转															
1. 资本公积转增资本（或股本）															
2. 盈余公积															

转增资本（或股本）														
3. 盈余公积弥补亏损														
4. 设定受益计划变动额结转留存收益														
5. 其他综合收益结转留存收益														
6. 其他														
（五）专项储备														
1. 本期提取														
2. 本期使用														
（六）其他														
四、本期末余额	500,000,000.00				87,342,371.59		-4,165,177.31		111,929,370.62		867,171,148.53		1,562,277,713.43	1,562,277,713.43

8、母公司所有者权益变动表

本期金额

单位：元

项目	2022 年度											
	股本	其他权益工具			资本公积	减：库存股	其他综合收益	专项储备	盈余公积	未分配利润	其他	所有者权益合计
		优先股	永续债	其他								
一、上年期末余额	500,000,000.00				87,342,371.59				111,929,370.62	844,541,052.11		1,543,812,794.32
加：会计政策变更												
前期差错更正												
其他												
二、本年期初余额	500,000,000.00				87,342,371.59				111,929,370.62	844,541,052.11		1,543,812,794.32
三、本期增减变动金额（减少以“-”号填列）	68,181,818.00				2,112,344,968.57				92,480,600.04	832,325,400.35		3,105,332,786.96
（一）综合收益总额										924,806,000.39		924,806,000.39
（二）所有者投入和减少资本	68,181,818.00				2,112,344,968.57							2,180,526,786.57
1. 所有者投入的普	68,181,818.00				2,033,763,582.04							2,101,945,400.04



普通股												
2. 其他权益工具持有者投入资本												
3. 股份支付计入所有者权益的金额					78,581,386.53							78,581,386.53
4. 其他												
(三) 利润分配									92,480,600.04	-92,480,600.04		
1. 提取盈余公积									92,480,600.04	-92,480,600.04		
2. 对所有者（或股东）的分配												
3. 其他												
(四) 所有者权益内部结转												
1. 资本公积转增资本（或股本）												
2. 盈余公积转增资本（或股本）												
3. 盈余公积弥补亏损												
4. 设定受益计划变												

动额结转留存收益												
5. 其他综合收益结转留存收益												
6. 其他												
(五) 专项储备												
1. 本期提取												
2. 本期使用												
(六) 其他												
四、本期期末余额	568,181,818.00				2,199,687,340.16				204,409,970.66	1,676,866,452.46		4,649,145,581.28

上期金额

单位：元

项目	2021 年度											
	股本	其他权益工具			资本公积	减：库存股	其他综合收益	专项储备	盈余公积	未分配利润	其他	所有者权益合计
		优先股	永续债	其他								
一、上年期末余额	500,000,000.00				112,939,445.81				66,134,880.29		385,487,040.26	1,064,561,366.36
加：会计政策变更												
前期差错更正					-70,976,907.48				-656,676.13		40,993,513.66	-30,640,069.95
其他												

二、本年期初余额	500,000,000.00				41,962,538.33				65,478,204.16		426,480,553.92	1,033,921,296.41
三、本期增减变动金额（减少以“－”号填列）					45,379,833.26				46,451,166.46		418,060,498.19	509,891,497.91
（一）综合收益总额											464,511,664.65	464,511,664.65
（二）所有者投入和减少资本					45,379,833.26							45,379,833.26
1. 所有者投入的普通股												
2. 其他权益工具持有者投入资本												
3. 股份支付计入所有者权益的金额					45,379,833.26							45,379,833.26
4. 其他												
（三）利润分配									46,451,166.46		-46,451,166.46	
1. 提取盈余公积									46,451,166.46		-46,451,166.46	
2. 对所有者（或股东）的分配												
3. 其他												

(四) 所有者权益内部结转												
1. 资本公积转增资本(或股本)												
2. 盈余公积转增资本(或股本)												
3. 盈余公积弥补亏损												
4. 设定受益计划变动额结转留存收益												
5. 其他综合收益结转留存收益												
6. 其他												
(五) 专项储备												
1. 本期提取												
2. 本期使用												
(六) 其他												
四、本期期末余额	500,000,000.00				87,342,371.59				111,929,370.62		844,541,052.11	1,543,812,794.32

### 三、公司基本情况

#### （一）公司概况

锐捷网络股份有限公司（以下简称公司或母公司或锐捷网络）前身系福建星网锐捷网络有限公司（以下简称锐捷有限），成立于 2003 年 10 月 28 日，成立时注册资本为人民币 3,000 万元。锐捷有限以 2015 年 12 月 31 日为基准日，整体变更为股份有限公司，并于 2016 年 1 月 8 日在福建省工商行政管理局登记注册，注册资本为人民币 123,530,000.00 元。2020 年 5 月，根据公司股东大会决议和修改后的章程规定，公司申请增加注册资本人民币 376,470,000.00 元，由全体股东以资本公积、盈余公积和未分配利润转增注册资本，转增后公司注册资本增加至人民币 500,000,000.00 元，业经华兴会计师事务所（特殊普通合伙）出具华兴所（2020）验字 F-004 号《验资报告》审验。

经中国证券监督管理委员会《关于同意锐捷网络股份有限公司首次公开发行股票注册的批复》（证监许可[2022]2002 号）的核准，公司于 2022 年 11 月 21 日公开发行人民币普通股（A 股）68,181,818 股并在深圳证券交易所创业板挂牌交易，公司注册资本增加至人民币 568,181,818.00 元，业经华兴会计师事务所（特殊普通合伙）出具华兴验字[2022]21003170368 号《验资报告》审验。

公司注册地址为福州市仓山区金山大道 618 号桔园洲工业园 19#楼，总部位于福建省福州市。统一社会信用代码为 913500007549617646，法定代表人为黄奕豪。

#### （二）所处行业及经营范围

公司所属行业：根据《上市公司行业分类指引》（2012 年修订）规定，公司所处行业为计算机、通信和其他电子设备制造业（代码：C39）；根据《国民经济行业分类与代码》（GB/T4754-2017），公司所属行业为通信系统设备制造（代码：C3921）。

公司经营范围：许可项目：互联网信息服务；第二类增值电信业务；技术进出口；货物进出口；进出口代理；计算机信息系统安全专用产品销售（依法须经批准的项目，经相关部门批准后方可开展经营活动，具体经营项目以相关部门批准文件或许可证件为准）一般项目：信息系统集成服务；通信设备制造；计算机软硬件及外围设备制造；软件开发；软件销售；计算机及通讯设备租赁；信息技术咨询服务；数据处理和存储支持服务；家具销售；家具安装和维修服务；住房租赁；物业管理；互联网数据服务；互联网设备制造；互联网设备销售；互联网安全服务；网络设备制造；网络设备销售；物联网设备制造；物联网设备销售；物联网技术研发；物联网技术服务；物联网应用服务；信息安全设备制造；信息安全设备销售；云计算设备制造；云计算设备销售；互联网销售（除销售需要许可的商品）；教育咨询服务（不含涉许可审批的教育培训活动）（除依法须经批准的项目外，凭营业执照依法自主开展经营活动）。

#### （三）财务报表合并范围及其变化

序号	子公司名称	备注
1	北京星网锐捷网络技术有限公司	报告期内无变化
2	上海锐山网络有限公司	报告期内无变化
3	锐捷网络通讯技术工贸有限公司	报告期内无变化
4	锐捷马来西亚有限责任公司	报告期内无变化
5	锐捷网络（苏州）有限公司	报告期内无变化
6	锐捷网络日本株式会社	报告期内无变化
7	锐捷美国有限公司	报告期内无变化
8	锐捷网络（香港）有限公司	2022 年 4 月纳入合并范围
9	锐捷网络（印尼）有限公司	2022 年 8 月纳入合并范围

报告期合并财务报表范围及其变化具体情况详见本财务报表附注“六、合并范围的变更”和“七、在其他主体中的权益”。

#### （四）财务报告批准报出日

本财务报告业经公司董事会于 2023 年 3 月 29 日批准报出。

## 四、财务报表的编制基础

### 1、编制基础

公司以持续经营为基础，根据实际发生的交易和事项，按照《企业会计准则——基本准则》和其他各项具体会计准则、应用指南、准则解释及其他相关规定（以下合称企业会计准则）进行确认和计量，在此基础上结合中国证券监督管理委员会《公开发行证券的公司信息披露编报规则第 15 号——财务报告的一般规定》（2014 年修订）的规定，编制财务报表。

### 2、持续经营

公司自本报告期末起至少 12 个月内具备持续经营能力，无影响持续经营能力的重大事项。

## 五、重要会计政策及会计估计

具体会计政策和会计估计提示：

本公司从事通信设备制造业,根据实际经营特点，依据相关企业会计准则的规定，对收入确认等交易和事项制定了若干项具体会计政策和会计估计，以下披露内容已涵盖了本公司根据实际经营特点制定的具体会计政策和会计估计。

### 1、遵循企业会计准则的声明

公司编制的财务报表符合企业会计准则的要求，真实、完整地反映了公司的财务状况、经营成果、所有者权益变动和现金流量等有关信息。

### 2、会计期间

公司会计年度自公历 1 月 1 日起至 12 月 31 日止。

### 3、营业周期

公司以 12 个月作为一个营业周期。

### 4、记账本位币

公司以人民币作为记账本位币。

### 5、同一控制下和非同一控制下企业合并的会计处理方法

#### (1) 同一控制下企业合并

公司在企业合并中取得的资产和负债，按照合并日在被合并方资产、负债（包括最终控制方收购被合并方而形成的商誉）在最终控制方合并财务报表中的账面价值计量。在合并中取得的净资产账面价值与支付的合并对价账面价值（或发行股份面值总额）的差额，调整资本公积中的资本溢价或股本溢价，资本公积中的资本溢价或股本溢价不足冲减的，

调整留存收益。

### (2) 非同一控制下企业合并

公司在购买日对作为企业合并对价付出的资产、发生或承担的负债按照公允价值计量，公允价值与其账面价值的差额，计入当期损益。公司对合并成本大于合并中取得的被购买方可辨认净资产公允价值份额的差额，确认为商誉；合并成本小于合并中取得的被购买方可辨认净资产公允价值份额的差额，对合并中取得的资产、负债的公允价值、作为合并对价的非现金资产或发行的权益性证券等的公允价值进行复核，复核结果表明所确定的各项可辨认资产和负债的公允价值确定是恰当的，将企业合并成本低于取得的被购买方可辨认净资产公允价值份额之间的差额，计入合并当期的营业外收入。

通过多次交易分步实现非同一控制下的企业合并，合并成本为购买日支付的对价与购买日之前已经持有的被购买方的股权在购买日的公允价值之和；对于购买日之前已经持有的被购买方的股权，按照购买日的公允价值进行重新计量，公允价值与其账面价值之间的差额计入当期投资收益。购买日之前持有的被购买方的长期股权投资在权益法核算下的其他综合收益，采用与被投资单位直接处置相关资产或负债相同的基础进行会计处理，除净损益、其他综合收益和利润分配外的其他股东权益变动，转为购买日所属当期损益。对于购买日之前持有的被购买方的其他权益工具投资，该权益工具投资在购买日之前累计在其他综合收益的公允价值变动转入留存损益。

### (3) 企业合并中相关费用的处理

为企业合并发生的审计、法律服务、评估咨询等中介费用及其他相关管理费用，于发生时计入当期损益；作为合并对价发行的权益性证券或债务性证券的交易费用，计入权益性证券或债务性证券的初始确认金额。

## 6、合并财务报表的编制方法

### (1) 合并报表编制范围

合并财务报表的合并范围以控制为基础予以确定，不仅包括根据表决权（或类似权利）本身或者结合其他安排确定的子公司，也包括基于一项或多项合同安排决定的结构化主体。控制，是指投资方拥有对被投资方的权力，通过参与被投资方的相关活动而享有可变回报，并且有能力运用对被投资方的权力影响其回报金额。

### (2) 合并程序

合并财务报表以公司和其子公司的财务报表为基础，根据其他有关资料，编制合并财务报表。

公司统一子公司所采用的会计政策及会计期间，使子公司采用的会计政策、会计期间与公司保持一致。在编制合并财务报表时，遵循重要性原则，抵销母公司与子公司、子公司与子公司之间的内部往来、内部交易及权益性投资项目。

子公司少数股东应占的权益和损益分别在合并资产负债表中所有者权益项目下和合并利润表中净利润项目下单独列示。子公司少数股东分担的当期亏损超过了少数股东在该子公司期初所有者权益中所享有份额而形成的余额，冲减少数股东权益。

#### 1) 增加子公司以及业务

在报告期内因同一控制下企业合并增加的子公司以及业务，编制合并资产负债表时，调整合并资产负债表的期初数；编制利润表时，将该子公司以及业务合并当期期初至报告期末的收入、费用、利润纳入合并利润表；合并现金流量表时，将该子公司以及业务合并当期期初至报告期末的现金流量纳入合并现金流量表；同时应当对比较报表的相关项目进行调整，视同合并后的报告主体自最终控制方开始控制时点起一直存在。

在报告期内因非同一控制下企业合并或其他方式增加的子公司以及业务，编制合并资产负债表时，不调整合并资产负债表的期初数。编制利润表时，将该子公司以及业务购买日至报告期末的收入、费用、利润纳入合并利润表。编制现金流量表时，将该子公司购买日至报告期末的现金流量纳入合并现金流量表。

公司以子公司的个别财务报表反映为在购买日公允价值基础上确定的可辨认资产、负债及或有负债在本期资产负债表日的金额进行编制合并财务报表。对合并成本大于合并中取得的被购买方可辨认净资产公允价值份额的差额，确认为商誉。合并成本小于合并中取得的被购买方可辨认净资产公允价值份额的差额，经复核后，计入当期损益。

通过多次交易分步实现非同一控制下企业合并的，在合并财务报表中，对于购买日之前持有的被购买方的股权，应

当按照该股权在购买日的公允价值进行重新计量，公允价值与其账面价值的差额计入当期投资收益。购买日之前持有的被购买方的长期股权投资在权益法核算下的其他综合收益，采用与被投资单位直接处置相关资产或负债相同的基础进行会计处理，除净损益、其他综合收益和利润分配外的其他股东权益变动，转为购买日所属当期损益。对于购买日之前持有的被购买方的其他权益工具投资，该权益工具投资在购买日之前累计在其他综合收益的公允价值变动转入留存损益。

## 2) 处置子公司以及业务

### A. 一般处理方法

在报告期内，公司处置子公司以及业务，则该子公司以及业务期初至处置日的收入、费用、利润纳入合并利润表；该子公司以及业务期初至处置日的现金流量纳入合并现金流量表。

公司因处置部分股权投资等原因丧失了对原有子公司控制权的，在合并财务报表中，对于剩余股权，按照其在丧失控制权日的公允价值进行重新计量。处置股权取得的对价和剩余股权公允价值之和，减去按原持股比例计算应享有原有子公司自购买日或合并日开始持续计算的净资产的份额之间的差额，计入丧失控制权当期的投资收益，同时冲减商誉。与原有子公司股权投资相关的其他综合收益，在丧失控制权时采用与子公司直接处置相关资产或负债相同的基础进行会计处理，因原有子公司相关的除净损益、其他综合收益和利润分配以外的其他股东权益变动而确认的股东权益，在丧失控制权时转为当期损益。

### B. 分步处置股权至丧失控制权

企业通过多次交易分步处置对子公司股权投资直至丧失控制权的，如果处置对子公司股权投资直至丧失控制权的各项交易属于一揽子交易的，应当将各项交易作为一项处置子公司并丧失控制权的交易进行会计处理；但是，在丧失控制权之前每一次处置价款与处置投资对应的享有该子公司净资产份额的差额，在合并财务报表中确认为其他综合收益，在丧失控制权时一并转入丧失控制权当期的损益。

处置对子公司股权投资的各项交易的条款、条件以及经济影响符合下列一种或多种情况，通常表明应将多次交易事项作为一揽子交易进行会计处理：

- (A) 这些交易是同时或者在考虑了彼此影响的情况下订立的；
- (B) 这些交易整体才能达成一项完整的商业结果；
- (C) 一项交易的发生取决于其他至少一项交易的发生；
- (D) 一项交易单独考虑时是不经济的，但是和其他交易一并考虑时是经济的。

## 3) 购买子公司少数股权

公司因购买少数股权新取得的长期股权投资与按照新增持股比例计算应享有子公司自购买日（或合并日）开始持续计算的可辨认净资产份额之间的差额，调整合并资产负债表中的资本公积中的资本溢价或股本溢价，资本公积中的资本溢价或股本溢价不足冲减的，调整留存收益。

## 4) 不丧失控制权的情况下部分处置对子公司的股权投资

在不丧失控制权的情况下因部分处置对子公司的长期股权投资而取得的处置价款与处置长期股权投资相对应享有子公司自购买日或合并日开始持续计算的净资产份额之间的差额，调整合并资产负债表中的资本公积中的资本溢价或股本溢价，资本公积中的资本溢价或股本溢价不足冲减的，调整留存收益。



## 7、合营安排分类及共同经营会计处理方法

合营安排是指一项由两个或两个以上的参与方共同控制的安排。合营安排分为共同经营和合营企业。

(1).共同经营是指公司享有该安排相关资产且承担该安排相关负债的合营安排。公司确认与共同经营中利益份额相关的下列项目：

- 1)确认单独所持有的资产，以及按其份额确认共同持有的资产；
- 2)确认单独所承担的负债，以及按其份额确认共同承担的负债；
- 3)确认出售其享有的共同经营产出份额所产生的收入；
- 4)按其份额确认共同经营因出售产出所产生的收入；
- 5)确认单独所发生的费用，以及按其份额确认共同经营发生的费用。

(2).合营企业是指公司仅对该安排的净资产享有权利的合营安排。公司按照长期股权投资有关权益法核算的规定对合营企业的投资进行会计处理。

## 8、现金及现金等价物的确定标准

公司在编制现金流量表时，将公司库存现金以及可以随时用于支付的存款确认为现金。将同时具备期限短（一般指从购买日起三个月内到期）、流动性强、易于转换为已知金额现金、价值变动风险很小的投资，确定为现金等价物。受到限制的银行存款，不作为现金流量表中的现金及现金等价物。

## 9、外币业务和外币报表折算

### (1).外币业务

发生外币业务时，外币金额按交易发生日的即期汇率折算为人民币入账，期末按照下列方法对外币货币性项目和外币非货币性项目进行处理：

- 1)外币货币性项目，采用资产负债表日即期汇率折算。因资产负债表日即期汇率与初始确认或者前一资产负债表日即期汇率不同而产生的汇兑差额，计入当期损益。
- 2)以历史成本计量的外币非货币性项目，仍采用交易发生日的即期汇率折算，不改变其记账本位币金额。
- 3)对以公允价值计量的外币非货币性项目，按公允价值确定日即期汇率折算，由此产生的汇兑损益计入当期损益或其他综合收益。
- 4)外币汇兑损益除与购建或者生产符合资本化条件的资产有关的外币专门借款产生的汇兑损益，在资产达到预定可使用或者可销售状态前计入符合资本化条件的资产的成本，其余均计入当期损益。

### (2).外币财务报表的折算

- 1)资产负债表中的资产和负债项目，采用资产负债表日的即期汇率折算；所有者权益项目除“未分配利润”项目外，其他项目采用发生时的即期汇率折算。
- 2)利润表中的收入和费用项目，采用交易发生日的即期汇率折算。
- 3)按照上述折算产生的外币财务报表折算差额，计入其他综合收益。处置境外经营时，将与该境外经营相关的外币财务报表折算差额，自所有者权益项目转入处置当期损益。
- 4)现金流量表采用现金流量发生日的即期汇率折算。汇率变动对现金的影响额作为调节项目，在现金流量表中单独列示。

## 10、金融工具

当公司成为金融工具合同的一方时，确认与之相关的一项金融资产或金融负债。

### (1).金融资产的分类、确认依据和计量方法

公司根据所管理金融资产的业务模式和金融资产的合同现金流量特征，将金融资产划分为三类：以摊余成本计量的金融资产、以公允价值计量且其变动计入其他综合收益的金融资产、以公允价值计量且其变动计入当期损益的金融资产。

金融资产在初始确认时以公允价值计量。对于以公允价值计量且其变动计入当期损益的金融资产，相关交易费用直接计入当期损益；对于其他类别的金融资产，相关交易费用计入初始确认金额。对于公司初始确认的应收账款未包含《企业会计准则第 14 号——收入》所定义的重大融资成分或根据《企业会计准则第 14 号——收入》规定不考虑不超过一年的合同中的融资成分的，按照预期有权收取的对价的交易价格进行初始计量。

#### 1)以摊余成本计量的金融资产

公司管理此类金融资产的业务模式为以收取合同现金流量为目标，且在特定日期产生的现金流量，仅为对本金和以未偿付本金金额为基础的利息的支付。公司对于此类金融资产，采用实际利率法，按照摊余成本进行后续计量，其摊销或减值产生的利得或损失，计入当期损益。

#### 2)以公允价值计量且其变动计入其他综合收益的金融资产

公司管理此类金融资产的业务模式为既以收取合同现金流量为目标又以出售为目标，且在特定日期产生的现金流量，仅为对本金和以未偿付本金金额为基础的利息的支付。此类金融资产按照公允价值计量且其变动计入其他综合收益，但减值损失或利得、汇兑损益和按照实际利率法计算的利息收入计入当期损益。

对于非交易性权益工具投资，公司可在初始确认时将其不可撤销地指定为以公允价值计量且其变动计入其他综合收益的金融资产。该指定在单项投资的基础上作出，相关投资从发行方的角度符合权益工具的定义。公司将该类金融资产的相关股利收入计入当期损益，公允价值变动计入其他综合收益。当该金融资产终止确认时，之前计入其他综合收益的累计利得或损失将从其他综合收益转入留存收益，不计入当期损益。

#### 3)以公允价值计量且其变动计入当期损益的金融资产

除上述以摊余成本计量的金融资产和以公允价值计量且其变动计入其他综合收益的金融资产外，公司将其余所有的金融资产分类为以公允价值计量且其变动计入当期损益的金融资产。此外，在初始确认时，公司为了消除或显著减少会计错配，将部分金融资产指定为以公允价值计量且其变动计入当期损益的金融资产。此类金融资产按公允价值进行后续计量，公允价值变动计入当期损益。

### (2).金融负债的分类、确认依据和计量方法

公司金融负债于初始确认时分类为：以公允价值计量且其变动计入当期损益的金融负债、其他金融负债。对于以公允价值计量且其变动计入当期损益的金融负债，相关交易费用直接计入当期损益，其他金融负债的相关交易费用计入其初始确认金额。

#### 1)以公允价值计量且其变动计入当期损益的金融负债

以公允价值计量且其变动计入当期损益的金融负债，包括交易性金融负债（含属于金融负债的衍生工具）和指定为以公允价值计量且其变动计入当期损益的金融负债。

交易性金融负债（含属于金融负债的衍生工具），按照公允价值进行后续计量，除与套期会计有关外，公允价值变动计入当期损益。

公司在金融负债初始确认时，被指定为以公允价值计量且其变动计入当期损益的金融负债，由公司自身信用风险变动引起的公允价值变动计入其他综合收益，且终止确认该负债时，计入其他综合收益的自身信用风险变动引起的其公允价值累计变动额转入留存收益。其他公允价值变动计入当期损益。若按上述方式对该等金融负债的自身信用风险变动的影响进行处理会造成或扩大损益中的会计错配的，公司将该金融负债的全部利得或损失（包括企业自身信用风险变动的影响金额）计入当期损益。

#### 2)其他金融负债

除不符合终止确认条件的金融资产转移或继续涉入被转移金融资产所形成的金融负债、财务担保合同外的其他金融负债分类为以摊余成本计量的金融负债，按摊余成本进行后续计量，终止确认或摊销产生的利得或损失计入当期损益。

(3).金融资产和金融负债的公允价值确定方法

存在活跃市场的金融工具，以活跃市场中的报价确定其公允价值。不存在活跃市场的金融工具，采用估值技术确定其公允价值。在估值时，公司采用在当前情况下适用并且有足够可利用数据和其他信息支持的估值技术，选择与市场参与者在相关资产或负债的交易中所考虑的资产或负债特征相一致的输入值，并优先使用相关可观察输入值。只有在相关可观察输入值无法取得或取得不切实可行的情况下，才使用不可观察输入值。

(4).金融资产转移的确认依据和计量方法

金融资产转移的确认

情形		确认结果
已转移金融资产所有权上几乎所有的风险和报酬		终止确认该金融资产(确认新资产/负债)
既没有转移也没有保留金融资产所有权上几乎所有的风险和报酬	放弃了对该金融资产的控制	
	未放弃对该金融资产的控制	按照继续涉入被转移金融资产的程度确认有关资产和负债
保留了金融资产所有权上几乎所有的风险和报酬		继续确认该金融资产,并将收到的对价确认为金融负债

公司将金融资产转移区分为金融资产整体转移和部分转移。

1)金融资产整体转移满足终止确认条件的，应当将下列两项金额的差额计入当期损益：被转移金融资产在终止确认日的账面价值；因转移金融资产而收到的对价，与原直接计入其他综合收益的公允价值变动累计额（涉及转移的金融资产为《企业会计准则第 22 号—金融工具确认和计量》第十八条分类为以公允价值计量且其变动计入其他综合收益的金融资产的情形）之和。

2)转移金融资产的一部分，且该被转移部分整体满足终止确认条件的，应当将转移前金融资产整体的账面价值，在终止确认部分和继续确认部分（在此种情形下，所保留的服务资产应当视同继续确认金融资产的一部分）之间，按照转移日各自的相对公允价值进行分摊，并将下列两项金额的差额计入当期损益：终止确认部分在终止确认日的账面价值；终止确认部分收到的对价（包括获得的所有新资产减去承担的所有新负债），与原计入其他综合收益的公允价值变动累计额中对应终止确认部分的金额（涉及部分转移的金融资产为《企业会计准则第 22 号—金融工具确认和计量》第十八条分类为以公允价值计量且其变动计入其他综合收益的金融资产的情形）之和。

金融资产转移不满足终止确认条件的，继续确认所转移的金融资产整体，并将收到的对价确认为一项金融负债。

(5).金融负债的终止确认条件

金融负债（或其一部分）的现时义务已经解除的，应当终止确认该金融负债（或该部分金融负债）。如存在下列情况：

1)公司将用于偿付金融负债的资产转入某个机构或设立信托，偿付债务的义务仍存在的，不应当终止确认该金融负债。

2)公司（借入方）与借出方之间签订协议，以承担新金融负债方式替换原金融负债（或其一部分），且合同条款实质上是不同的，公司应当终止确认原金融负债（或其一部分），同时确认一项新金融负债。

金融负债（或其一部分）终止确认的，公司将其账面价值与支付的对价（包括转出的非现金资产或承担的负债）之间的差额，计入当期损益。

(6).金融资产减值

1)减值准备的确认方法

公司对以摊余成本计量的金融资产（含应收款项）、以公允价值计量且其变动计入其他综合收益的债务工具投资和租赁应收款以预期信用损失为基础进行减值会计处理并确认损失准备。此外，对合同资产、贷款承诺及财务担保合同，

也按照本部分所述会计政策计提减值准备和确认减值损失。

预期信用损失，是指以发生违约的风险为权重的金融工具信用损失的加权平均值。信用损失，是指公司按照原实际利率折现的、根据合同应收的所有合同现金流量与预期收取的所有现金流量之间的差额，即全部现金短缺的现值。

除购买或源生的已发生信用减值的金融资产外，公司在每个资产负债表日评估相关金融资产的信用风险自初始确认后是否已显著增加。如果信用风险自初始确认后并未显著增加，处于第一阶段，公司按照相当于该金融资产未来 12 个月内预期信用损失的金额计量损失准备；如果信用风险自初始确认后已显著增加但尚未发生信用减值的，处于第二阶段，公司按照相当于该金融资产整个存续期内预期信用损失的金额计量损失准备；如果金融资产自初始确认后已经发生信用减值的，处于第三阶段，公司按照相当于该金融资产整个存续期内预期信用损失的金额计量损失准备。公司在评估预期信用损失时，考虑在资产负债表日无须付出不必要的额外成本或努力即可获得的有关过去事项、当前状况以及未来经济状况预测的合理且有依据的信息，包括前瞻性信息。

未来 12 个月内预期信用损失，是指因资产负债表日后 12 个月内（若金融资产的预计存续期少于 12 个月，则为预计存续期）可能发生的金融资产违约事件而导致的预期信用损失，是整个存续期预期信用损失的一部分。

对于在资产负债表日具有较低信用风险的金融工具，公司假设其信用风险自初始确认后并未显著增加，选择按照未来 12 个月内的预期信用损失计量损失准备。

公司对于处于第一阶段和第二阶段、以及较低信用风险的金融资产，按照其未扣除减值准备的账面余额和实际利率计算利息收入。对于处于第三阶段的金融资产，按照其账面余额减已计提减值准备后的摊余成本和实际利率计算利息收入。

## 2) 已发生减值的金融资产

公司对金融资产预期未来现金流量具有不利影响的一项或多项事件发生时，该金融资产成为已发生信用减值的金融资产。金融资产已发生信用减值的证据包括下列可观察信息：

- A. 发行方或债务人发生重大财务困难；
- B. 债务人违反合同，如偿付利息或本金违约或逾期等；
- C. 债权人出于与债务人财务困难有关的经济或合同考虑，给予债务人在任何其他情况下都不会做出的让步；
- D. 债务人很可能破产或进行其他财务重组；
- E. 发行方或债务人财务困难导致该金融资产的活跃市场消失；
- F. 以大幅折扣购买或源生一项金融资产，该折扣反映了发生信用损失的事实。

金融资产发生信用减值，有可能是多个事件的共同作用所致，未必是可单独识别的事件所致。

## 3) 购买或源生的已发生信用减值的金融资产

公司对购买或源生的已发生信用减值的金融资产，在资产负债表日仅将自初始确认后整个存续期内预期信用损失的累计变动确认为损失准备。在每个资产负债表日，将整个存续期内预期信用损失的变动金额作为减值损失或利得计入当期损益。即使该资产负债表日确定的整个存续期内预期信用损失小于初始确认时估计现金流量所反映的预期信用损失的金额，也将预期信用损失的有利变动确认为减值利得。

## 4) 信用风险显著增加的判断标准

如果某项金融资产在资产负债表日确定的预计存续期内的违约概率显著高于在初始确认时确定的预计存续期内的违约概率，则表明该项金融资产的信用风险显著增加。除特殊情况外，公司采用未来 12 个月内发生的违约风险的变化作为整个存续期内发生违约风险变化的合理估计，以确定自初始确认后信用风险是否显著增加。

## 5) 评估金融资产预期信用损失的方法

公司基于单项和组合评估金融资产的预期信用损失。对信用风险显著不同的金融资产单项评估信用风险，如：应收关联方款项；应收政府机关单位款项；已有明显迹象表明债务人很可能无法履行还款义务的应收款项等。

除了单项评估信用风险的金融资产外，公司基于共同风险特征将金融资产划分为不同的组别，在组合的基础上评估信用风险。

## 6) 金融资产减值的会计处理方法

公司在资产负债表日计算各类金融资产的预计信用损失，由此形成的损失准备的增加或转回金额，作为减值损失或利得计入当期损益。

公司实际发生信用损失，认定相关金融资产无法收回，经批准予以核销的，直接减记该金融资产的账面余额。已减记的金融资产以后又收回的，作为减值损失的转回计入收回当期的损益。

(7).财务担保合同

财务担保合同，是指债务人到期不能按照最初或修改后的债务工具条款偿付债务时，发行方向蒙受损失的合同持有人赔付特定金额的合同。财务担保合同在初始确认时按照公允价值计量。不属于指定为以公允价值计量且其变动计入当期损益的金融负债的财务担保合同，在初始确认后，按照资产负债表日确定的预期信用损失准备金额和初始确认金额扣除按照收入确认原则确定的累计摊销额后的余额，以两者之中的较高者进行后续计量。

(8).金融资产和金融负债的抵销

金融资产和金融负债在资产负债表内分别列示，没有相互抵销。但是，同时满足下列条件的，以相互抵销后的净额在资产负债表内列示：

- 1)公司具有抵销已确认金融资产和金融负债的法定权利，且该种法定权利现在是可执行的；
- 2)公司计划以净额结算，或同时变现该金融资产和清偿该金融负债。

(9).权益工具

权益工具是指能证明拥有公司在扣除所有负债后的资产中的剩余权益的合同。公司发行（含再融资）、回购、出售或注销权益工具作为权益的变动处理。公司不确认权益工具的公允价值变动。与权益性交易相关的交易费用从权益中扣减。

公司对权益工具持有方的各种分配（不包括股票股利），作为利润分配，减少股东权益。发放的股票股利不影响所有者权益总额。

公司需遵守《深圳证券交易所上市公司自律监管指引第 4 号——创业板行业信息披露》中的“通信相关业务”的披露要求

## 11、应收票据

公司对于应收票据按照相当于整个存续期内的预期信用损失金额计量损失准备。公司认为所持有的银行承兑汇票的承兑银行信用评级较高，不存在重大的信用风险，也未计提损失准备。公司持有的商业承兑汇票的预期信用损失的确定方法及会计处理方法与应收账款的预期信用损失的确定方法及会计处理方法一致。基于应收票据的信用风险特征，将其划分为不同组合：

项目	确定组合的依据
银行承兑汇票	承兑人为信用风险较小的银行
商业承兑汇票	以承兑人的信用风险划分

公司需遵守《深圳证券交易所上市公司自律监管指引第 4 号——创业板行业信息披露》中的“通信相关业务”的披露要求

## 12、应收账款

公司对于《企业会计准则第 14 号——收入》所规定的、不含重大融资成分（包括根据该准则不考虑不超过一年的合同中融资成分的情况）的应收款项，按照相当于整个存续期内预期信用损失的金额计量其损失准备。

公司以共同风险特征为依据，按照客户类别等共同信用风险特征将应收账款分为不同组别：

项目	确定组合的依据	预期信用损失会计估计政策
风险组合	控股股东并表范围以外的客户的应收账款	以应收款项的账龄作为信用风险特征
关联方组合	控股股东并表范围内关联方的应收账款	管理层评价该类款项具有较低的信用风险

公司考虑所有合理且有依据的信息，包括前瞻性信息，以账龄组合的方式对应收账款预期信用损失进行估计。

公司在计量应收款项预期信用损失时参照历史信用损失经验，并考虑前瞻性信息，使用账龄与违约损失率对照表确定该应收账款组合的预期信用损失。公司以应收账款预计存续期的历史违约损失率为基础，并根据前瞻性估计予以调整。在每个资产负债表日，公司将分析前瞻性估计的变动，并据此对历史违约损失率进行调整。

公司需遵守《深圳证券交易所上市公司自律监管指引第 4 号——创业板行业信息披露》中的“通信相关业务”的披露要求

### 13、应收款项融资

应收款项融资反映资产负债表日以公允价值计量且其变动计入其他综合收益的应收票据和应收账款等。会计处理方法参见本会计政策之第（十）项金融工具中划分为以公允价值计量且其变动计入其他综合收益的金融资产相关处理。

公司需遵守《深圳证券交易所上市公司自律监管指引第 4 号——创业板行业信息披露》中的“通信相关业务”的披露要求

### 14、其他应收款

其他应收款的预期信用损失的确定方法及会计处理方法

对其他应收款按历史经验数据和前瞻性信息，确定预期信用损失。公司依据其他应收款信用风险自初始确认后是否已经显著增加，采用相当于未来 12 个月内、或整个存续期的预期信用损失的金额计量减值损失。

公司以共同风险特征为依据，将其他应收款分为不同组别：

项目	确定组合的依据	预期信用损失会计估计政策
应收利息	应收利息	管理层评价该类款项具有较低的信用风险
应收股利	应收股利、分红	管理层评价该类款项具有较低的信用风险
风险组合	控股股东并表范围以外的客户的其他应收款	以应收款项的账龄作为信用风险特征
关联方组合	控股股东并表范围内关联方的其他应收款	管理层评价该类款项具有较低的信用风险
备用金组合	职工个人备用金借款	管理层评价该类款项具有较低的信用风险
履约保证金组合	履约保证金	管理层评价该类款项具有较低的信用风险

公司需遵守《深圳证券交易所上市公司自律监管指引第 4 号——创业板行业信息披露》中的“通信相关业务”的披露要求

### 15、存货

公司需遵守《深圳证券交易所上市公司自律监管指引第 4 号——创业板行业信息披露》中的“通信相关业务”的披露要求

#### (1). 存货的分类

公司存货是指在生产经营过程中持有以备销售，或者仍然处在生产过程，或者在生产或提供劳务过程中将消耗的材料或物资等，包括各类原材料、半成品、产成品（库存商品）、在产品、发出商品、委托加工物质等。

#### (2). 存货取得和发出的计价方法

存货按照成本进行初始计量。存货成本包括采购成本、加工成本和其他成本。应计入存货成本的借款费用，按照《企业会计准则第 17 号——借款费用》处理。投资者投入存货的成本，应当按照投资合同或协议约定的价值确定，但合同或协议约定价值不公允的除外。

发出存货的计价方法：采用加权平均法核算。

#### (3). 存货的盘存制度：采用永续盘存制。

(4).低值易耗品及包装物的摊销方法：采用“一次摊销法”核算。

(5).存货可变现净值的确定依据及存货跌价准备计提方法

期末存货按成本与可变现净值孰低计价，存货期末可变现净值低于账面成本的，按差额计提存货跌价准备。可变现净值，是指在日常活动中，存货的估计售价减去至完工时估计将要发生的成本、估计的销售费用以及相关税费后的金额。

1)存货可变现净值的确定依据：为生产而持有的材料等，用其生产的产成品的可变现净值高于成本的，该材料仍然按照成本计量;材料价格的下降表明产成品的可变现净值低于成本的，该材料按照可变现净值计量。

2)存货跌价准备的计提方法：按单个存货项目的成本与可变现净值孰低法计提存货跌价准备;但对于数量繁多、单价较低的存货按存货类别计提存货跌价准备。

## 16、合同资产

(1).合同资产的确认方法及标准

合同资产，是指公司已向客户转让商品而有权收取对价的权利，且该权利取决于时间流逝之外的其他因素。

(2).合同资产预期信用损失的确定方法及会计处理方法

对于合同资产，无论是否包含重大融资成分，公司始终按照相当于整个存续期内预期信用损失的金额计量其损失准备，由此形成的损失准备的增加或转回金额，作为减值损失或利得计入当期损益。

公司在资产负债表日计算合同资产预期信用损失，如果该预期信用损失大于当前合同资产减值准备的账面金额，将其差额确认为减值损失；每个资产负债表日重新计量预期信用损失，由此形成的损失准备的转回金额，确认为减值利得。

公司需遵守《深圳证券交易所上市公司自律监管指引第4号——创业板行业信息披露》中的“通信相关业务”的披露要求

## 17、合同成本

合同成本包括取得合同发生的增量成本及合同履约成本。

为取得合同发生的增量成本是指公司不取得合同就不会发生的成本(如销售佣金等)。该成本预期能够收回的，公司将其作为合同取得成本确认为一项资产。公司为取得合同发生的、除预期能够收回的增量成本之外的其他支出于发生时计入当期损益。

为履行合同发生的成本，不适用存货、固定资产或无形资产等相关准则的规范范围的，且同时满足下列条件的，公司将其作为合同履约成本确认为一项资产：

(1)该成本与一份当前或预期取得的合同直接相关，包括直接人工、直接材料、制造费用（或类似费用）、明确由客户承担的成本以及仅因该合同而发生的其他成本；

(2)该成本增加了企业未来用于履行履约义务的资源；

(3)该成本预期能够收回。

合同取得成本确认的资产和合同履约成本确认的资产采用与该资产相关的商品或服务收入确认相同的基础进行摊销，计入当期损益。

与合同成本有关的资产，其账面价值高于下列两项差额的，公司对超出部分计提减值准备，并确认为资产减值损失：

(1)企业因转让与该资产相关的商品预期能够取得的剩余对价；

(2)为转让该相关商品估计将要发生的成本。

以前期间减值的因素之后发生变化，使得（1）减（2）的差额高于该资产账面价值的，应当转回原已计提的资产减值准备，并计入当期损益，但转回后的资产账面价值不应超过假定不计提减值准备情况下该资产在转回日的账面价值。

## 18、持有待售资产

### (1).划分为持有待售的依据

公司将同时满足下列条件的组成部分（或非流动资产）确认为持有待售类别：

- 1)根据类似交易中出售此类资产或处置组的惯例，在当前状况下即可立即出售；
- 2)出售极可能发生，即企业已经就一项出售计划作出决议且获得确定的购买承诺，预计出售将在一年内完成。有关规定要求企业相关权力机构或者监管部门批准后方可出售的，应当已经获得批准。

确定的购买承诺，是指企业与其他方签订的具有法律约束力的购买协议，该协议包含交易价格、时间和足够严厉的违约惩罚等重要条款，使协议出现重大调整或者撤销的可能性极小。

### (2).持有待售的会计处理方法

公司初始计量或在资产负债表日重新计量持有待售的非流动资产或处置组时，其账面价值高于公允价值减去出售费用后的净额的，将账面价值减记至公允价值减去出售费用后的净额，减记的金额确认为资产减值损失，计入当期损益，同时计提持有待售资产减值准备。后续资产负债表日持有待售的非流动资产公允价值减去出售费用后的净额增加的，以前减记的金额予以恢复，并在划分为持有待售类别后确认的资产减值损失金额内转回，转回金额计入当期损益。划分为持有待售类别前确认的资产减值损失不得转回。

对于持有待售的处置组确认的资产减值损失金额，先抵减处置组中商誉的账面价值，再根据处置组中各项非流动资产账面价值所占比重，按比例抵减其账面价值。持有待售的处置组确认的资产减值损失后续转回金额，根据处置组中除商誉外各项非流动资产账面价值所占比重，按比例增加其账面价值。

持有待售的非流动资产或处置组中的非流动资产不计提折旧或摊销，持有待售的处置组中负债的利息和其他费用继续予以确认。

公司终止确认持有待售的非流动资产或处置组时，将尚未确认的利得或损失计入当期损益。

非流动资产或处置组因不再满足持有待售类别的划分条件而不再继续划分为持有待售类别或非流动资产从持有待售的处置组中移除时，按照以下两者孰低计量：

- 1)划分为持有待售类别前的账面价值，按照假定不划分为持有待售类别情况下本应确认的折旧、摊销或减值等进行调整后的金额；
- 2)可收回金额。

## 19、长期股权投资

### (1).确定对被投资单位具有共同控制、重大影响的依据

共同控制是指按照相关约定对某项安排所共有的控制，并且该安排的相关活动必须经过分享控制权的参与方一致同意后才能决策。在判断是否存在共同控制时，首先判断所有参与方或参与方组合是否集体控制该安排，如果所有参与方或一组参与方必须一致行动才能决定某项安排的相关活动，则认为所有参与方或一组参与方集体控制该安排。其次再判断该安排相关活动的决策是否必须经过这些集体控制该安排的参与方一致同意，当且仅当相关活动的决策要求集体控制该安排的参与方一致同意时，才形成共同控制。如果存在两个或两个以上的参与方组合能够集体控制某项安排的，不构成共同控制。判断是否存在共同控制时，不考虑享有的保护性权利。

重大影响是指投资方对被投资单位的财务和经营政策有参与决策的权力，但并不能够控制或者与其他方一起共同控制这些政策的制定。在确定能否对被投资单位施加重大影响时，考虑投资方直接或间接持有被投资单位的表决权股份以及投资方及其他方持有的当期可执行潜在表决权在假定转换为对被投资方单位的股权后产生的影响，包括被投资单位发行的当期可转换的认股权证、股份期权及可转换公司债券等的影响。对外投资符合下列情况时，一般确定为对投资单位具有重大影响：①在被投资单位的董事会或类似权力机构中派有代表；②参与被投资单位财务和经营政策的制定过程；③与被投资单位之间发生重要交易；④向被投资单位派出管理人员；⑤向被投资单位提供关键技术资料。直接或通过子公司间接拥有被投资企业 20%以上但低于 50%的表决权股份时，一般认为对被投资单位具有重大影响。

### (2).初始投资成本确定



### 1)企业合并形成的长期股权投资

A.同一控制下的企业合并,以支付现金、转让非现金资产或承担债务方式以及以发行权益性证券作为合并对价的,在合并日按照取得被合并方所有者权益在最终控制方合并财务报表中的账面价值的份额作为长期股权投资的初始投资成本。因追加投资等原因能够对同一控制下的被投资单位实施控制的,在合并日根据合并后应享有被合并方净资产在最终控制方合并财务报表中的账面价值的份额,确定长期股权投资的初始投资成本。合并日长期股权投资的初始投资成本,与达到合并前的长期股权投资账面价值加上合并日进一步取得股份新支付对价的账面价值之和的差额,调整资本溢价或股本溢价,资本溢价或股本溢价不足冲减的,冲减留存收益。

B.非同一控制下的企业合并,在购买日按照《企业会计准则第 20 号——企业合并》的相关规定确定的合并成本作为长期股权投资的初始投资成本。因追加投资等原因能够对非同一控制下的被投资单位实施控制的,按照原持有的股权投资账面价值加上新增投资成本之和,作为改按成本法核算的初始投资成本。

2)除企业合并形成的长期股权投资以外,其他方式取得的长期股权投资,按照下列规定确定其初始投资成本:

A.以支付现金取得的长期股权投资,应当按照实际支付的购买价款作为初始投资成本。初始投资成本包括与取得长期股权投资直接相关的费用、税金及其他必要支出。

B.以发行权益性证券取得的长期股权投资,按照发行权益性证券的公允价值作为初始投资成本。

C.通过非货币性资产交换取得的长期股权投资,其初始投资成本按照《企业会计准则第 7 号——非货币性资产交换》确定。

D.通过债务重组取得的长期股权投资,其初始投资成本按照《企业会计准则第 12 号——债务重组》确定。

### (3).后续计量和损益确认方法

1)成本法核算:能够对被投资单位实施控制的长期股权投资,采用成本法核算。采用成本法核算时,追加或收回投资调整长期股权投资的成本。采用成本法核算的长期股权投资,除取得投资时实际支付的价款或对价中包含的已宣告但尚未发放的现金股利或利润外,公司应当按照享有被投资单位宣告发放的现金股利或利润确认投资收益,不再划分是否属于投资前和投资后被投资单位实现的净利润。

2)权益法核算:对被投资单位共同控制或重大影响的长期股权投资,除对联营企业的权益性投资,其中一部分通过风险投资机构、共同基金、信托公司或包括投连险基金在内的类似主体间接持有的,无论以上主体是否对这部分投资具有重大影响,公司按照《企业会计准则第 22 号——金融工具确认和计量》的有关规定,对间接持有的该部分投资选择以公允价值计量且其变动计入损益外,采用权益法核算。采用权益法核算时,公司取得长期股权投资后,按照应享有或应分担的被投资单位实现的净损益和其他综合收益的份额,分别确认投资收益和其他综合收益,同时调整长期股权投资的账面价值;公司按照被投资单位宣告分派的利润或现金股利计算应享有的部分,相应减少长期股权投资的账面价值;公司对于被投资单位除净损益、其他综合收益和利润分配以外所有者权益的其他变动,应当调整长期股权投资的账面价值并计入所有者权益。公司确认被投资单位发生的净亏损,以长期股权投资的账面价值以及其他实质上构成对被投资单位净投资的长期权益减记至零为限,公司负有承担额外损失义务的除外。被投资单位以后实现净利润的,公司在收益分享额弥补未确认的亏损分担额后,恢复确认收益分享额。公司在确认应享有被投资单位净损益的份额时,以取得投资时被投资单位各项可辨认资产的公允价值为基础,对被投资单位的净利润进行调整,并且将与联营企业及合营企业之间发生的内部交易损益予以抵销,在此基础上确认投资损益。公司与被投资单位发生的内部交易损失,按照《企业会计准则第 8 号——资产减值》等规定属于资产减值损失的则全额确认。如果被投资单位采用的会计政策及会计期间与公司不一致的,按照公司的会计政策及会计期间对被投资单位的财务报表进行调整,并据以确认投资损益。

对于首次执行日之前已经持有的对联营企业和合营企业的长期股权投资,如存在与该投资相关的股权投资借方差额,按原剩余期限直线法摊销,摊销金额计入当期损益。

3)处置长期股权投资,其账面价值与实际取得价款差额,计入当期损益。采用权益法核算的长期股权投资,因被投资单位除净损益以外所有者权益的其他变动而计入所有者权益的,处置该项投资时将原计入所有者权益的部分按相应比例转入当期损益,由于被投资方重新计量设定受益计划净负债或净资产变动而产生的其他综合收益除外。

公司需遵守《深圳证券交易所上市公司自律监管指引第 4 号——创业板行业信息披露》中的“通信相关业务”的披露要求

## 20、投资性房地产

投资性房地产计量模式

不适用

公司需遵守《深圳证券交易所上市公司自律监管指引第 4 号——创业板行业信息披露》中的“通信相关业务”的披露要求

投资性房地产是指为赚取租金或资本增值，或两者兼有而持有的房地产。主要包括已出租的土地使用权、持有并准备增值后转让的土地使用权以及已出租的建筑物。当公司能够取得与投资性房地产相关的租金收入或增值收益以及投资性房地产的成本能够可靠计量时，公司按购置或建造的实际支出对其进行初始计量。

公司在资产负债表日采用成本模式对投资性房地产进行后续计量。在成本模式下，公司按照本会计政策之第（二十）项固定资产和第（二十四）项无形资产的规定，对投资性房地产进行计量，计提折旧或摊销。当投资性房地产被处置，或者永久退出使用且预计不能从其处置中取得经济利益时，应当终止确认该项投资性房地产。公司出售、转让、报废投资性房地产或者发生投资性房地产毁损，应当将处置收入扣除其账面价值和相关税费后的金额计入当期损益。

## 21、固定资产

### （1）确认条件

固定资产系使用寿命超过一个会计年度，为生产商品、提供劳务、出租或经营管理所持有的有形资产。

### （2）折旧方法

类别	折旧方法	折旧年限	残值率	年折旧率
机器设备	年限平均法	5/10	3/10	19.40/9.00
房屋建筑物	年限平均法	20	3/10	4.85/4.50
交通运输设备	年限平均法	5	3/10	19.40/18.00
邮电通讯设备	年限平均法	3/5	3/10	32.33/18.00
计算机设备	年限平均法	3/5	3/10	32.33/18.00
其他	年限平均法	5	3/10	19.40/18.00

公司于每年年度终了，对固定资产的使用寿命、预计净残值和折旧方法进行复核。

公司需遵守《深圳证券交易所上市公司自律监管指引第 4 号——创业板行业信息披露》中的“通信相关业务”的披露要求

## 22、在建工程

在建工程以实际成本计价。其中为工程建设项目而发生的借款利息支出和外币折算差额按照《企业会计准则第 17 号——借款费用》的有关规定资本化或计入当期损益。在建工程在达到预计使用状态之日起不论工程是否办理竣工决算均转入固定资产，对于未办理竣工决算手续的待办理完毕后再作调整。

## 23、借款费用

### （1）借款费用资本化的确认原则

借款费用包括因借款发生的利息、折价或溢价的摊销和辅助费用，以及因外币借款而发生的汇兑差额。公司发生的借款费用，可直接归属于符合资本化条件的资产的购建或者生产的，应予以资本化，计入相关资产成本；其他借款费用，在发生时根据其发生额确认为费用，计入当期损益。

符合资本化条件的资产，包括需要经过相当长时间的购建或者生产活动才能达到预定可使用或者可销售状态的固定资产、投资性房地产和存货等资产。

借款费用同时满足下列条件，开始资本化：

1)资产支出已经发生，资产支出包括为购建或者生产符合资本化条件的资产而以支付现金、转移非现金资产或者承担带息债务形式发生的支出；

2)借款费用已发生；

3)为使资产达到预定可使用或者可销售状态所必要的购建或者生产活动已经开始。

(2).借款费用资本化的期间

为购建或者生产符合资本化条件的资产发生的借款费用，满足上述资本化条件的，在该资产达到预定可使用或者可销售状态前所发生的，计入该资产的成本，若资产的购建或者生产活动发生非正常中断，并且中断时间连续超过3个月，暂停借款费用的资本化，将其确认为当期费用，直至资产的购建或者生产活动重新开始；当所购建或生产的资产达到预定可使用或者销售状态时，停止其借款费用的资本化。在达到预定可使用或者可销售状态后所发生的借款费用，于发生当期直接计入财务费用。

(3).借款费用资本化金额的计算方法

在资本化期间内，每一会计期间的利息（包括折价或溢价的摊销）资本化金额，按照下列规定确定：

1)为购建或者生产符合资本化条件的资产而借入专门借款的，以专门借款当期实际发生的利息费用，减去将尚未动用的借款资金存入银行取得的利息收入或进行暂时性投资取得的投资收益后的金额确定。

2)为购建或者生产符合资本化条件的资产而占用了一般借款的，根据累计资产支出超过专门借款部分的资产支出加权平均数乘以所占用一般借款的资本化率，计算确定一般借款应予资本化的利息金额。

## 24、使用权资产

在租赁期开始日，公司作为承租人将可在租赁期内使用租赁资产的权利确认为使用权资产，短期租赁和低价值资产租赁除外。

(1).使用权资产的确认依据

使用权资产按照成本进行初始计量，该成本包括：

1)租赁负债的初始计量金额；

2)在租赁期开始日或之前支付的租赁付款额，存在租赁激励的，扣除已享受的租赁激励相关金额；

3)发生的初始直接费用；

4)为拆卸及移除租赁资产、复原租赁资产所在场地或将租赁资产恢复至租赁条款约定状态预计将发生的成本，属于为生产存货而发生的除外。

(2).使用权资产的折旧方法及减值

1)公司采用成本模式对使用权资产进行后续计量。

2)公司对各类使用权资产采用年限平均法计提折旧。

公司能够合理确定租赁期届满时取得租赁资产所有权的，在租赁资产剩余使用寿命内计提折旧；无法合理确定租赁期届满时能够取得租赁资产所有权的，在租赁期与租赁资产剩余使用寿命两者孰短的期间内计提折旧。如果使用权资产发生减值，公司按照扣除减值损失之后的使用权资产的账面价值，进行后续折旧。

3)公司按照变动后的租赁付款额的现值重新计量租赁负债，并相应调整使用权资产的账面价值时，如使用权资产账面价值已调减至零，但租赁负债仍需进一步调减的，将剩余金额计入当期损益。

4)使用权资产的减值测试方法、减值准备计提方法详见本会计政策之第（二十五）项长期资产减值。

公司需遵守《深圳证券交易所上市公司自律监管指引第4号——创业板行业信息披露》中的“通信相关业务”的披露要求

## 25、无形资产

### (1) 计价方法、使用寿命、减值测试

公司需遵守《深圳证券交易所上市公司自律监管指引第 4 号——创业板行业信息披露》中的“通信相关业务”的披露要求

无形资产按实际成本计量。外购的无形资产，其成本包括购买价款、相关税费以及直接归属于使该项资产达到预定用途所发生的其他支出。采用分期付款方式购买无形资产，购买无形资产的价款超过正常信用条件延期支付，实际上具有融资性质的，无形资产的成本为购买价款的现值。投资者投入的无形资产的成本，应当按照投资合同或协议约定的价值确定，在投资合同或协议约定价值不公允的情况下，应按无形资产的公允价值入账。通过非货币性资产交换取得的无形资产，其初始投资成本按照《企业会计准则第 7 号——非货币性资产交换》确定。通过债务重组取得的无形资产，其初始投资成本按照《企业会计准则第 12 号——债务重组》确定。以同一控制下的企业吸收合并方式取得的无形资产按被合并方的账面价值确定其入账价值；以非同一控制下的企业吸收合并方式取得的无形资产按公允价值确定其入账价值。

公司于取得无形资产时分析判断其使用寿命。使用寿命有限的无形资产自无形资产可供使用时起，至不再作为无形资产确认时止，采用直线法分期平均摊销，计入损益。对于使用寿命不确定的无形资产不进行摊销。

公司于每年年度终了，对使用寿命有限的无形资产的使用寿命及摊销方法进行复核。如果无形资产的使用寿命及摊销方法与以前估计不同的，改变摊销期限和摊销方法。公司在每个会计期间对使用寿命不确定的无形资产的使用寿命进行复核。如果有证据表明无形资产的使用寿命是有限的，估计其使用寿命，并按上述规定处理。

无形资产的减值测试方法和减值准备计提方法详见本会计政策之第 26 项长期资产减值。

### (2) 内部研究开发支出会计政策

研究开发项目研究阶段支出与开发阶段支出的划分标准：研究阶段支出指为获取并理解新的科学或技术知识而进行的独创性的有计划调查所发生的支出；开发阶段支出是指在进行商业性生产或使用前，将研究成果或其他知识应用于某项计划或设计，以生产出新的或具有实质性改进的材料、装置、产品等所发生的支出。

公司内部自行开发的无形资产，在研究开发项目研究阶段的支出，于发生时计入当期损益。开发项目开发阶段的支出，只有同时满足下列条件的，才能确认为无形资产：

- 1) 完成该无形资产以使其能够使用或出售在技术上具有可行性；
- 2) 具有完成该无形资产并使用或出售的意图；
- 3) 无形资产产生经济利益的方式，包括能够证明运用该无形资产生产的产品存在市场或无形资产自身存在市场，无形资产将在内部使用的，能够证明其有用性；
- 4) 有足够的技术、财务资源和其他资源支持，以完成该无形资产的开发，并有能力使用或出售该无形资产；
- 5) 归属于该无形资产开发阶段的支出能够可靠地计量。

对于以前期间已经费用化的开发阶段的支出不再调整。

## 26、长期资产减值

长期股权投资、采用成本模式计量的投资性房地产、固定资产、在建工程、无形资产、使用权资产等长期资产，于资产负债表日存在减值迹象的，进行减值测试。减值测试结果表明资产的可收回金额低于其账面价值的，按其差额计提减值准备并计入减值损失。可收回金额为资产的公允价值减去处置费用后的净额与资产预计未来现金流量的现值两者之间的较高者。资产减值准备按单项资产为基础计算并确认，如果难以对单项资产的可收回金额进行估计的，以该资产所属的资产组确定资产组的可收回金额。资产组是能够独立产生现金流入的最小资产组合。

商誉至少在每年年度终了进行减值测试。公司进行商誉减值测试，对于因企业合并形成的商誉的账面价值，自购买日起按照合理的方法分摊至相关的资产组；难以分摊至相关的资产组的，将其分摊至相关的资产组组合。在将商誉的账面价值分摊至相关的资产组或者资产组组合时，按照各资产组或者资产组组合的公允价值占相关资产组或者资产组组合公允价值总额的比例进行分摊。公允价值难以可靠计量的，按照各资产组或者资产组组合的账面价值占相关资产组或者

资产组组合账面价值总额的比例进行分摊。在对包含商誉的相关资产组或者资产组组合进行减值测试时，如与商誉相关的资产组或者资产组组合存在减值迹象的，先对不包含商誉的资产组或者资产组组合进行减值测试，计算可收回金额，并与相关账面价值相比较，确认相应的减值损失。再对包含商誉的资产组或者资产组组合进行减值测试，比较这些相关资产组或者资产组组合的账面价值（包括所分摊的商誉的账面价值部分）与其可收回金额，如相关资产组或者资产组组合的可收回金额低于其账面价值的，确认商誉的减值损失。

上述资产减值损失一经确认，在以后会计期间不予转回。

## 27、长期待摊费用

长期待摊费用是指公司已经发生但应由本期和以后各期负担的分摊期限在一年以上的各项费用，包括以经营租赁方式租入的固定资产发生的改良支出等。长期待摊费用在相关项目的受益期内平均摊销。

## 28、合同负债

合同负债反映公司已收或应收客户对价而应向客户转让商品的义务。公司在向客户转让商品之前，客户已经支付了合同对价或公司已经取得了无条件收取合同对价权利的，在客户实际支付款项与到期应支付款项孰早时点，按照已收或应收的金额确认合同负债。

同一合同下的合同资产和合同负债以净额列示，不同合同下的合同资产和合同负债不予抵销。

## 29、职工薪酬

### （1）短期薪酬的会计处理方法

短期薪酬是指公司在职工提供相关服务的年度报告期间结束后十二个月内需要全部予以支付的职工薪酬，离职后福利和辞退福利除外。公司在职工提供服务的会计期间，将实际发生的短期薪酬确认为负债，并根据职工提供服务的受益对象计入相关资产成本和费用。

### （2）离职后福利的会计处理方法

离职后福利是指公司为获得职工提供的服务而在职工退休或与公司解除劳动关系后，提供的各种形式的报酬和福利，短期薪酬和辞退福利除外。离职后福利计划包括设定提存计划和设定受益计划。其中，设定提存计划，是指向独立的基金缴存固定费用后，公司不再承担进一步支付义务的离职后福利计划；设定受益计划，是指除设定提存计划以外的离职后福利计划。

#### 1) 设定提存计划

设定提存计划包括基本养老保险、失业保险。在职工为公司提供服务的会计期间，按以当地规定的缴纳基数和比例计算应缴纳金额，确认为负债，并计入当期损益或相关资产成本。

#### 2) 设定受益计划

报告期内，公司暂无根据预期累计福利单位法确定的公式将设定受益计划产生的福利义务归属于职工提供服务的期间，并计入当期损益或相关资产成本的服务成本的情形。

### （3）辞退福利的会计处理方法

辞退福利是指公司在职工劳动合同到期之前解除与职工的劳动关系，或者为鼓励职工自愿接受裁减而给予职工的补偿。公司向职工提供辞退福利的，在下列两者孰早日确认辞退福利产生的职工薪酬负债，并计入当期损益：公司不能单方面撤回因解除劳动关系计划或裁减建议所提供的辞退福利时；公司确认与涉及支付辞退福利的重组相关的成本或费用时。

### （4）其他长期职工福利的会计处理方法

报告期内，公司暂无提供其他长期职工福利情形。

### 30、租赁负债

在租赁期开始日，公司将尚未支付的租赁付款额的现值确认为租赁负债，短期租赁和低价值资产租赁除外。

在计算租赁付款额的现值时，公司作为承租人采用租赁内含利率作为折现率；无法确定租赁内含利率的，采用公司增量借款利率作为折现率。

公司按照固定的周期性利率计算租赁负债在租赁期内各期间的利息费用，并计入当期损益。未纳入租赁负债计量的可变租赁付款额于实际发生时计入当期损益。

租赁期开始日后，当实质固定付款额发生变动、担保余值预计的应付金额发生变化、用于确定租赁付款额的指数或比率发生变动、购买选择权、续租选择权或终止选择权的评估结果或实际行权情况发生变化时，公司按照变动后的租赁付款额的现值重新计量租赁负债。

### 31、预计负债

公司如果与或有事项相关的义务同时符合以下条件，则将其确认为负债：(1)该义务是公司承担的现时义务；(2)该义务的履行可能导致经济利益的流出；(3)该义务的金额能够可靠地计量。

预计负债所需支出全部或部分预期由第三方或其他方补偿，并且补偿金额在基本确定能收到时，作为资产单独确认，确认的补偿金额不超过所确认负债的账面价值。预计负债按照履行相关现时义务所需支出的最佳估计数进行初始计量，并综合考虑与或有事项有关的风险、不确定性和货币时间价值等因素。货币时间价值影响重大的，通过对相关未来现金流出进行折现后确定最佳估计数。

在资产负债表日，公司对预计负债的账面价值进行复核，有确凿证据表明该账面价值不能真实反映当前最佳估计数的，按照当前最佳估计数对该账面价值进行调整。

### 32、股份支付

#### (1).股份支付的种类

公司的股份支付分为以现金结算的股份支付和以权益结算的股份支付。

以权益结算的股份支付，按授予职工权益工具的公允价值计量。授予后立即可行权的，在授予日按照权益工具的公允价值计入相关成本或费用，相应增加资本公积。在完成等待期内的服务或达到规定业绩条件才可行权的，在等待期内的每个资产负债表日，以对可行权权益工具数量的最佳估计为基础，按照权益工具授予日的公允价值，将当期取得的服务计入相关成本或费用和资本公积。在可行权日之后不再对已确认的相关成本或费用和所有者权益总额进行调整。

以现金结算的股份支付，按照公司承担的以股份或其他权益工具为基础计算确定的负债的公允价值计量。授予后立即可行权的，在授予日以公司承担负债的公允价值计入相关成本或费用，相应增加负债。在完成等待期内的服务或达到规定业绩条件以后才可行权的以现金结算的股份支付，在等待期内的每个资产负债表日，以对可行权情况的最佳估计为基础，按照公司承担负债的公允价值金额，将当期取得的服务计入成本或费用和相应的负债。在相关负债结算前的每个资产负债表日以及结算日，对负债的公允价值重新计量，其变动计入当期损益。

#### (2).实施、修改、终止股份支付计划的相关会计处理

无论已授予的权益工具的条款和条件如何修改，甚至取消权益工具的授予或结算该权益工具，公司都应至少确认按照所授予的权益工具在授予日的公允价值来计量获取的相应的服务，除非因不能满足权益工具的可行权条件（除市场条件外）而无法可行权。

如果公司在等待期内取消了所授予的权益工具或结算了所授予的权益工具（因未满足可行权条件而被取消的除外），处理如下：

1)将取消或结算作为加速可行权处理，立即确认原本应在剩余等待期内确认的金额。

2)在取消或结算时支付给职工的所有款项均应作为权益的回购处理，回购支付的金额高于该权益工具在回购日公允价值的部分，计入当期费用。

3)如果向职工授予新的权益工具,并在新权益工具授予日认定所授予的新权益工具是用于替代被取消的权益工具的,公司应以处理原权益工具条款和条件修改相同的方式,对所授予的替代权益工具进行处理。

### 33、收入

收入确认和计量所采用的会计政策

(1).收入的确认和计量所采用的会计政策

收入是公司在日常活动中形成的、会导致所有者权益增加的、与所有者投入资本无关的经济利益的总流入。

公司在履行了合同中的履约义务,即在客户取得相关商品控制权时确认收入。取得相关商品控制权,是指能够主导该商品的使用并从中获得几乎全部的经济利益,也包括有能力阻止其他方主导该商品的使用并从中获得几乎全部的经济利益。

交易价格是公司因向客户转让商品而预期有权收取的对价金额,不包括代第三方收取的款项以及公司预期将退还给客户的款项。在确定合同交易价格时,如果存在可变对价,公司按照期望值或最可能发生金额确定可变对价的最佳估计数,并以不超过在相关不确定性消除时累计已确认收入极可能不会发生重大转回的金额计入交易价格。合同中如果存在重大融资成分,公司将根据客户在取得商品控制权时即以现金支付的应付金额确定交易价格,该交易价格与合同对价之间的差额,在合同期间内采用实际利率法摊销,对于客户取得商品控制权与客户支付价款间隔不超过一年的,公司不考虑其中的融资成分。因转让商品而有权向客户收取的对价是非现金形式时,公司按照非现金对价在合同开始日的公允价值确定交易价格。非现金对价公允价值不能合理估计的,公司参照其承诺向客户转让商品的单独售价间接确定交易价格。公司预期将退还给客户的款项,除了为自客户取得其他可明确区分商品外,将该应付对价冲减交易价格。应付客户对价超过自客户取得的可明确区分商品公允价值的,超过金额作为应付客户对价冲减交易价格。自客户取得的可明确区分商品公允价值不能合理估计的,公司将应付客户对价全额冲减交易价格。在对应付客户对价冲减交易价格进行会计处理时,公司在确认相关收入与支付(或承诺支付)客户对价二者孰晚的时点冲减当期收入。

合同中包含两项或多项履约义务的,公司在合同开始日,按照各单项履约义务所承诺商品的单独售价的相对比例,将交易价格分摊至各单项履约义务,按照分摊至各单项履约义务的交易价格计量收入。交易价格发生后续变动的,公司按照在合同开始日所采用的基础将该后续变动金额分摊至合同中的履约义务。对于因合同开始日之后单独售价的变动不再重新分摊交易价格。

满足下列条件之一的,公司属于在某一时段内履行履约义务;否则,属于在某一时点履行履约义务:

- 1) 客户在公司履约的同时即取得并消耗公司履约所带来的经济利益;
- 2) 客户能够控制公司履约过程中在建的商品;
- 3) 公司履约过程中所产出的商品具有不可替代用途,且公司在整个合同期间内有权就累计至今已完成的履约部分收取款项。

对于在某一时段内履行的履约义务,公司在该段时间内按照履约进度确认收入,但是,履约进度不能合理确定的除外。公司按照投入法(或产出法)确定提供服务的履约进度。当履约进度不能合理确定时,公司已经发生的成本预计能够得到补偿的,按照已经发生的成本金额确认收入,直到履约进度能够合理确定为止。

对于在某一时点履行的履约义务,公司在客户取得相关商品控制权时点确认收入。在判断客户是否已取得商品控制权时,公司会考虑下列迹象:

- 1) 公司就该商品享有现时收款权利,即客户就该商品负有现时付款义务;
- 2) 公司已将该商品的法定所有权转移给客户,即客户已拥有了该商品的法定所有权;
- 3) 公司已将该商品实物转移给客户,即客户已占有该商品实物;
- 4) 公司已将该商品所有权上的主要风险和报酬转移给客户,即客户已取得该商品所有权上的主要风险和报酬;
- 5) 客户已接受该商品。

(2).与公司取得收入的主要活动相关的具体确认方法如下:

1)销售商品收入

公司根据客户取得相关商品或服务的控制权时,按照抵减应付客户对价后的金额确认收入。根据与客户之间签订的购销合同条款,分以下情况确认收入:

A.合同所述交易内容包括设备需要专业安装调试的,在设备安装调试完成时确认收入;

B.合同所述交易内容不涉及设备专业安装调试的,在取得客户货物签收单时确认收入。

2)提供服务收入

公司提供服务收入主要为技术服务、售后服务等。由于客户在公司履约的同时即取得并消耗公司履约所带来的经济利益,公司将其作为在某一时段内履行的履约义务,根据提供服务的起止时间,按照直接法确认收入。对于不满足“某一时段内履行”条件的服务合同,公司在客户取得服务控制权时确认收入。

3)质保义务

根据合同约定、法律规定等,公司为所销售的商品提供质量保证。对于向客户提供的质量保证期,公司将其作为一项单项履约义务,按比例将合同内产品部分交易价格分摊至服务类质量保证,并在客户取得服务控制权时确认收入。在评估质量保证是否在向客户保证所销售商品符合既定标准之外提供了一项单独服务时,公司考虑该质量保证是否为法定要求、质量保证期限以及公司承诺履行任务的性质等因素。

同类业务采用不同经营模式导致收入确认会计政策存在差异的情况

## 34、政府补助

### (1).政府补助的类型

政府补助,是指公司从政府无偿取得的货币性资产或非货币性资产,包括与资产相关的政府补助和与收益相关的政府补助。

与资产相关的政府补助,是指公司取得的、用于购建或以其他方式形成长期资产的政府补助。

与收益相关的政府补助,是指除与资产相关的政府补助之外的政府补助。

### (2).政府补助的确认原则和确认时点

政府补助的确认原则:

1)公司能够满足政府补助所附条件;

2)公司能够收到政府补助。

政府补助同时满足上述条件时才能予以确认。

### (3).政府补助的计量

1)政府补助为货币性资产的,公司按照收到或应收的金额计量。

2)政府补助为非货币性资产的,公司按照公允价值计量;公允价值不能可靠取得的,按照名义金额计量(名义金额为人民币1元)。

### (4).政府补助的会计处理方法

1)与资产相关的政府补助,在取得时冲减相关资产的账面价值或确认为递延收益。确认为递延收益的,在相关资产使用寿命内按照合理、系统的方法分期计入损益。按照名义金额计量的政府补助,直接计入当期损益。

2)与收益相关的政府补助,分别下列情况处理:

A.用于补偿公司以后期间的相关成本费用或损失的,在取得时确认为递延收益,并在确认相关成本费用或损失的期间,计入当期损益或冲减相关成本。

B.用于补偿公司已发生的相关成本费用或损失的,在取得时直接计入当期损益或冲减相关成本。

3)对于同时包含于资产相关部分和与收益相关部分的政府补助,可以区分的,则分不同部分分别进行会计处理;难以区分的,则整体归类为与收益相关的政府补助。

4)与公司日常经营相关的政府补助,按照经济业务实质,计入其他收益或冲减相关成本费用。与公司日常活动无关的政府补助,计入营业外收支。财政将贴息资金直接拨付给公司的,公司将对应的贴息冲减相关借款费用。



5)已确认的政府补助需要退回的，分别下列情况处理：

- A.初始确认时冲减相关资产账面价值的，调整资产账面价值。
- B.存在相关递延收益的，冲减相关递延收益账面金额，超出部分计入当期损益。
- C.属于其他情况的，直接计入当期损益。

### 35、递延所得税资产/递延所得税负债

公司在取得资产、负债时，确定其计税基础。资产、负债的账面价值与其计税基础存在的暂时性差异，按照规定确认所产生的递延所得税资产或递延所得税负债。

#### (1).递延所得税资产的确认

1)公司以很可能取得用来抵扣可抵扣暂时性差异的应纳税所得额为限，确认由可抵扣暂时性差异产生的递延所得税资产。但是，同时具有下列特征的交易中因资产或负债的初始确认所产生的递延所得税资产不予确认：

- ①该项交易不是企业合并；
- ②交易发生时既不影响会计利润也不影响应纳税所得额（或可抵扣亏损）。

2)公司对与子公司、联营公司及合营企业投资相关的可抵扣暂时性差异，同时满足下列条件的，确认相应的递延所得税资产：

- ①暂时性差异在可预见的未来很可能转回；
- ②未来很可能获得用来抵扣可抵扣暂时性差异的应纳税所得额。

3)对于按照税法规定可以结转以后年度的可抵扣亏损和税款抵减，视同可抵扣暂时性差异处理，以很可能获得用来抵扣可抵扣亏损和税款抵减的未来应纳税所得额为限，确认相应的递延所得税资产。

#### (2).递延所得税负债的确认

1)除下列交易中产生的递延所得税负债以外，公司确认所有应纳税暂时性差异产生的递延所得税负债：

- ①商誉的初始确认；
- ②同时满足具有下列特征的交易中产生的资产或负债的初始确认：该项交易不是企业合并；交易发生时既不影响会计利润也不影响应纳税所得额（或可抵扣亏损）。

2)公司对与子公司、联营公司及合营企业投资相关的应纳税暂时性差异，确认相应的递延所得税负债。但是，同时满足下列条件的除外：

- ①投资企业能够控制暂时性差异转回的时间；
- ②该暂时性差异在可预见的未来很可能不会转回。

#### (3).所得税的抵销

当拥有以净额结算的法定权利，且意图以净额结算或取得资产、清偿负债同时进行时，公司当期所得税资产及当期所得税负债以抵销后的净额列报。

当拥有以净额结算当期所得税资产及当期所得税负债的法定权利，且递延所得税资产及递延所得税负债是与同一税收征管部门对同一纳税主体征收的所得税相关或者是对不同的纳税主体相关，但在未来每一具有重要性的递延所得税资产及负债转回的期间内，涉及的纳税主体意图以净额结算当期所得税资产和负债或是同时取得资产、清偿负债时，公司递延所得税资产及递延所得税负债以抵销后的净额列报。

### 36、租赁

#### (1) 经营租赁的会计处理方法

经营租赁的租赁收款额在租赁期内各个期间按照直线法确认为租金收入。公司将发生的与经营租赁有关的初始直接费用予以资本化，在租赁期内按照与租金收入确认相同的基础分摊计入当期损益。未计入租赁收款额的可变租赁付款额在实际发生时计入当期损益。

**(2) 融资租赁的会计处理方法**

在租赁开始日，公司对融资租赁确认应收融资租赁款，并终止确认融资租赁资产。公司对应收融资租赁款进行初始计量时，将租赁投资净额作为应收融资租赁款的入账价值。租赁投资净额为未担保余值和租赁期开始日尚未收到的租赁收款额按照租赁内含利率折现的现值之和。

公司按照固定的周期性利率计算并确认租赁期内各个期间的利息收入。应收融资租赁款的终止确认和减值参见重要会计政策及会计估计之第 10 项金融工具。

未纳入租赁投资净额计量的可变租赁付款额在实际发生时计入当期损益。

**37、重要会计政策和会计估计变更**

**(1) 重要会计政策变更**

适用 不适用

**(2) 重要会计估计变更**

适用 不适用

**六、税项**

**(一)、主要税种及税率**

税种	计税依据	税率
增值税	销项税额扣除允许抵扣的进项税额为计税基础；软件产品开发销售的公司执行软件产品超税负 3%即征即退的优惠政策。	13%、6%
城市维护建设税	应纳流转税额	7%/5%
企业所得税	应纳税所得额	15%、16.5%、22%、23%、24%、25%、29.84%、35%
教育费附加	应纳流转税额	3%
地方教育费附加	应纳流转税额	2%

存在不同企业所得税税率纳税主体的，披露情况说明

纳税主体名称	所得税税率
锐捷网络股份有限公司	15%
北京星网锐捷网络技术有限公司	15%
上海锐山网络有限公司	25%
锐捷网络通讯技术工贸有限公司	23%
锐捷马来西亚有限责任公司	24%
锐捷网络（苏州）有限公司	15%
锐捷网络日本株式会社	35%
锐捷美国有限公司	29.84%
锐捷网络（香港）有限公司	16.5%
锐捷网络（印尼）有限公司	22%

**(二)、税收优惠**

**1. 增值税优惠**

根据《财政部、国家税务总局关于软件产品增值税政策的通知》[2011]100 号文，增值税一般纳税人销售其自行开发

生产的软件产品，按 17% 的法定税率征收增值税后，对其增值税实际税负超过 3% 的部分实行即征即退政策。

## 2. 企业所得税优惠

根据《中华人民共和国企业所得税法》及其实施条例，企业所得税税率自 2008 年 1 月 1 日起按 25% 执行。公司享受的企业所得税优惠如下：

根据《中华人民共和国企业所得税法》及《中华人民共和国企业所得税法实施条例》的规定，对国家需要重点扶持的高新技术企业，减按 15% 的税率征收企业所得税。

### (1) 母公司锐捷网络股份有限公司

母公司锐捷网络于 2020 年 12 月 1 日通过高新技术企业的重新认定，取得新的“高新技术企业证书”，证书编号为 GR202035000008，有效期为三年，故报告期内锐捷网络执行的企业所得税税率为 15%。

### (2) 子公司北京星网锐捷网络技术有限公司

北京星网锐捷网络技术有限公司于 2022 年 12 月 1 日通过高新技术企业的重新认定，取得新的“高新技术企业证书”，证书编号为 GR202211004797，有效期三年，故报告期内北京星网锐捷网络技术有限公司执行的企业所得税税率为 15%。

### (3) 子公司锐捷网络（苏州）有限公司

锐捷网络（苏州）有限公司于 2022 年 11 月 18 日通过高新技术企业的资格认定，取得“高新技术企业证书”，证书编号为 GR202232004220，有效期三年，故锐捷网络（苏州）有限公司 2021 年度和 2022 年度分别执行的企业所得税税率为 25% 和 15%。

## 七、合并财务报表项目注释

### 1、货币资金

单位：元

项目	期末余额	期初余额
库存现金	45,871.19	83,635.02
银行存款	2,930,833,750.52	1,184,252,534.06
其他货币资金	10,122,382.95	104,019,917.13
合计	2,941,002,004.66	1,288,356,086.21
其中：存放在境外的款项总额	79,870,719.32	33,961,544.61
因抵押、质押或冻结等对使用有限制的款项总额	12,964,076.75	104,019,917.13

其他说明：

银行存款期末余额中包含定期存款余额 2,841,693.80 元，其他货币资金余额中包括银行汇票保证金 8,619,205.63 元、保函保证金 1,503,177.32 元，上述使用受到限制的货币资金合计 12,964,076.75 元，不作为现金流量表中的现金及现金等价物。

### 2、应收票据

#### (1) 应收票据分类列示

单位：元

项目	期末余额	期初余额
银行承兑票据	27,358,104.10	135,310,361.67
合计	27,358,104.10	135,310,361.67

单位：元

类别	期末余额				期初余额					
	账面余额		坏账准备		账面价值	账面余额		坏账准备		账面价值
	金额	比例	金额	计提比例		金额	比例	金额	计提比例	
其中：										
按组合计提坏账准备的应收票据	27,358,104.10	100.00%			27,358,104.10	135,310,361.67	100.00%			135,310,361.67
其中：										
银行承兑票据	27,358,104.10	100.00%			27,358,104.10	135,310,361.67	100.00%			135,310,361.67
合计	27,358,104.10	100.00%			27,358,104.10	135,310,361.67	100.00%			135,310,361.67

按组合计提坏账准备：按票据类别组合

单位：元

名称	期末余额		
	账面余额	坏账准备	计提比例
银行承兑票据	27,358,104.10	0.00	0.00%
商业承兑票据	0.00	0.00	0.00%
合计	27,358,104.10	0.00	

如是按照预期信用损失一般模型计提应收票据坏账准备，请参照其他应收款的披露方式披露坏账准备的相关信息：

适用 不适用

### (2) 本期计提、收回或转回的坏账准备情况

本期计提坏账准备情况：

不适用

其中本期坏账准备收回或转回金额重要的：

适用 不适用

### (3) 期末公司已质押的应收票据

不适用

### (4) 期末公司已背书或贴现且在资产负债表日尚未到期的应收票据

单位：元

项目	期末终止确认金额	期末未终止确认金额
银行承兑票据	0.00	6,782,361.80
合计	0.00	6,782,361.80

**(5) 期末公司因出票人未履约而将其转应收账款的票据**

不适用

**(6) 本期实际核销的应收票据情况**

不适用

### 3、应收账款

#### (1) 应收账款分类披露

单位：元

类别	期末余额					期初余额				
	账面余额		坏账准备		账面价值	账面余额		坏账准备		账面价值
	金额	比例	金额	计提比例		金额	比例	金额	计提比例	
按单项计提坏账准备的应收账款	11,239,470.16	1.64%	11,239,470.16	100.00%		11,239,470.16	1.58%	11,239,470.16	100.00%	
其中：										
按组合计提坏账准备的应收账款	675,557,020.62	98.36%	14,861,159.56	2.20%	660,695,861.06	702,197,890.41	98.42%	17,065,504.85	2.43%	685,132,385.56
其中：										
账龄组合	666,504,389.60	97.04%	14,861,159.56	2.23%	651,643,230.04	699,796,844.39	98.08%	17,065,504.85	2.44%	682,731,339.54
关联方组合	9,052,631.02	1.32%			9,052,631.02	2,401,046.02	0.34%			2,401,046.02
合计	686,796,490.78	100.00%	26,100,629.72	3.80%	660,695,861.06	713,437,360.57	100.00%	28,304,975.01	3.97%	685,132,385.56

按单项计提坏账准备：11,239,470.16

单位：元

名称	期末余额			计提理由
	账面余额	坏账准备	计提比例	
广州晟浩信息科技有限公司	11,239,470.16	11,239,470.16	100.00%	北京星网锐捷网络技术有限公司（以下简称北京网络）于 2015 年 2 月向法院提起民事诉讼，要求广州晟浩信息科技有限公司（简称广州晟浩）全额支付拖欠公司货款 13,491,200.00 元。2016 年 1 月 15 日北京市海淀区 人民法院民事判决书《（2015）海民（商）初字第 04536 号》判决广州晟浩信息科技有限公司及其连带保证人北京中交汇能信息科技有限公司支付北京网络货款 13,491,200 元及违约金。2017 年 3 月收到法院转来货款 1,181,039 元，2019 年 12 月 26 日北京网络与北京中交汇能信息科技有限公司、阎琳签订执行和解协议，约定自协议期一年内，北京中交汇能信息科技有限公司和阎琳向甲方承担债务 2,364.12 万元。北京中交汇能信息科技有限公司和阎琳未按约定向北京网络偿还债务，2019 年度偿还 20 万元，2020 年度偿还 870,690.84 元，尚余欠款 11,239,470.16 元收回的可能性很小，因此全额计提坏账准备。
合计	11,239,470.16	11,239,470.16		

按组合计提坏账准备：14,861,159.56

单位：元

名称	期末余额		
	账面余额	坏账准备	计提比例
1 年以内（含 1 年）	642,770,655.11	9,641,559.84	1.50%
1—2 年（含 2 年）	18,890,455.31	1,889,045.53	10.00%
2—3 年（含 3 年）	3,025,449.98	1,512,724.99	50.00%
3 年以上	1,817,829.20	1,817,829.20	100.00%
合计	666,504,389.60	14,861,159.56	

如是按照预期信用损失一般模型计提应收账款坏账准备，请参照其他应收款的披露方式披露坏账准备的相关信息：

适用 不适用

按账龄披露

单位：元

账龄	账面余额
1 年以内（含 1 年）	651,823,286.13
1 至 2 年	18,890,455.31
2 至 3 年	3,025,449.98
3 年以上	13,057,299.36
合计	686,796,490.78

## （2）本期计提、收回或转回的坏账准备情况

本期计提坏账准备情况：

单位：元

类别	期初余额	本期变动金额				期末余额
		计提	收回或转回	核销	其他	
按单项计提坏账准备的应收	11,239,470.16					11,239,470.16

账款						
按组合计提坏账准备的应收账款	17,065,504.85	-2,137,189.91			-67,155.38	14,861,159.56
合计	28,304,975.01	-2,137,189.91			-67,155.38	26,100,629.72

其中本期坏账准备收回或转回金额重要的：

不适用

### (3) 本期实际核销的应收账款情况

不适用

### (4) 按欠款方归集的期末余额前五名的应收账款情况

单位：元

单位名称	应收账款期末余额	占应收账款期末余额合计数的比例	坏账准备期末余额
第一名	49,019,088.04	7.14%	735,286.32
第二名	42,933,700.32	6.25%	1,309,003.51
第三名	31,907,548.23	4.65%	478,613.22
第四名	31,173,367.45	4.54%	467,600.51
第五名	27,079,921.10	3.94%	595,621.63
合计	182,113,625.14	26.52%	

### (5) 因金融资产转移而终止确认的应收账款

无。

### (6) 转移应收账款且继续涉入形成的资产、负债金额

无。

## 4、应收款项融资

单位：元

项目	期末余额	期初余额
以公允价值计量且其变动计入其他综合收益的应收票据	40,469,716.74	13,470,255.68
合计	40,469,716.74	13,470,255.68

应收款项融资本期增减变动及公允价值变动情况

适用 不适用

项目	上期期末	期末余额					
		初始成本	利息调整	应计利息	公允价值变动	账面价值	减值准备
公允价值计量且其变动计入其他综合收益的应收票据	13,470,255.68	40,469,716.74				40,469,716.74	



项目	上期期末	期末余额					
		初始成本	利息调整	应计利息	公允价值变动	账面价值	减值准备
合计	13,470,255.68	40,469,716.74				40,469,716.74	

如是按照预期信用损失一般模型计提应收款项融资减值准备，请参照其他应收款的披露方式披露减值准备的相关信息：

适用 不适用

其他说明：

无。

## 5、预付款项

### (1) 预付款项按账龄列示

单位：元

账龄	期末余额		期初余额	
	金额	比例	金额	比例
1 年以内	3,878,123.50	64.74%	3,347,488.74	76.19%
1 至 2 年	1,178,181.96	19.67%	728,096.22	16.57%
2 至 3 年	648,912.83	10.83%	6,825.86	0.16%
3 年以上	284,944.63	4.76%	310,978.08	7.08%
合计	5,990,162.92		4,393,388.90	

账龄超过 1 年且金额重要的预付款项未及时结算原因的说明：

无。

### (2) 按预付对象归集的期末余额前五名的预付款情况

单位名称	期末余额	占预付款项期末余额合计数的比例 (%)
第一名	1,978,761.10	33.03
第二名	1,155,450.35	19.29
第三名	468,113.25	7.81
第四名	427,967.77	7.14
第五名	176,145.05	2.94
合计	4,206,437.52	70.22

其他说明：无。

## 6、其他应收款

单位：元

项目	期末余额	期初余额
其他应收款	52,388,825.20	36,256,125.72

合计	52,388,825.20	36,256,125.72
----	---------------	---------------

### (1) 其他应收款

#### 1) 其他应收款按款项性质分类情况

单位：元

款项性质	期末账面余额	期初账面余额
其他各类保证金及押金	18,500,184.90	14,206,546.81
代垫员工社保及住房公积金	15,621,324.82	10,220,240.21
未结算费用类预付款	11,583,963.29	5,222,457.54
履约保证金	3,144,154.00	3,294,656.00
员工备用金	2,652,153.99	1,405,129.33
其他	6,848,044.08	4,545,579.67
合计	58,349,825.08	38,894,609.56

#### 2) 坏账准备计提情况

单位：元

坏账准备	第一阶段	第二阶段	第三阶段	合计
	未来 12 个月预期信用损失	整个存续期预期信用损失(未发生信用减值)	整个存续期预期信用损失(已发生信用减值)	
2022 年 1 月 1 日余额	1,197,636.31	1,440,847.53		2,638,483.84
2022 年 1 月 1 日余额在本期				
——转入第二阶段	-611,286.73	611,286.73		
本期计提	491,357.67	2,832,276.54		3,323,634.21
其他变动	177.62	-1,295.79		-1,118.17
2022 年 12 月 31 日余额	1,077,884.87	4,883,115.01		5,960,999.88

损失准备本期变动金额重大的账面余额变动情况

□适用 □不适用

按账龄披露

单位：元

账龄	账面余额
1 年以内（含 1 年）	42,719,930.98
1 至 2 年	6,021,045.46
2 至 3 年	6,212,867.26
3 年以上	3,395,981.38
合计	58,349,825.08

#### 3) 本期计提、收回或转回的坏账准备情况

本期计提坏账准备情况：

单位：元

类别	期初余额	本期变动金额				期末余额
		计提	收回或转回	核销	其他	
单项计提						
账龄组合	2,638,483.84	3,323,634.21			-1,118.17	5,960,999.88
合计	2,638,483.84	3,323,634.21			-1,118.17	5,960,999.88

其中本期坏账准备转回或收回金额重要的：

不适用

#### 4) 按欠款方归集的期末余额前五名的其他应收款情况

单位：元

单位名称	款项的性质	期末余额	账龄	占其他应收款期末余额合计数的比例	坏账准备期末余额
第一名	租赁押金	3,000,000.00	2-3 年（含 3 年）	5.14%	1,500,000.00
第二名	租赁押金等	2,201,542.40	1 年以内（含 1 年）、1-2 年（含 2 年）、2-3 年（含 3 年）、3 年以上	3.77%	1,957,283.03
第三名	租赁押金	1,768,617.00	1-2 年（含 2 年）、2-3 年（含 3 年）	3.03%	729,622.10
第四名	宣传品费用	1,311,902.07	1 年以内（含 1 年）	2.25%	19,678.53
第五名	租赁押金	1,224,428.90	1 年以内（含 1 年）	2.10%	18,366.43
合计		9,506,490.37		16.29%	4,224,950.09

## 7、存货

公司是否需要遵守房地产行业的披露要求

否

### (1) 存货分类

单位：元

项目	期末余额			期初余额		
	账面余额	存货跌价准备或合同履约成本减值准备	账面价值	账面余额	存货跌价准备或合同履约成本减值准备	账面价值
原材料	1,167,589,363.17	11,896,365.26	1,155,692,997.91	841,246,474.42	4,152,176.01	837,094,298.41
在产品	88,074,804.95		88,074,804.95	118,686,417.59		118,686,417.59
库存商品	1,343,985,346.80	60,420,583.46	1,283,564,763.34	1,106,637,399.82	35,833,950.44	1,070,803,449.38
发出商品	442,844,832.03		442,844,832.03	332,814,658.89		332,814,658.89
委托加工物资	34,826,908.49		34,826,908.49	39,639,973.96		39,639,973.96
半成品	73,785,907.40	1,559,518.79	72,226,388.61	112,947,828.96	380,794.79	112,567,034.17
合计	3,151,107,162.84	73,876,467.51	3,077,230,695.33	2,551,972,753.64	40,366,921.24	2,511,605,832.40

(2) 存货跌价准备和合同履约成本减值准备

单位：元

项目	期初余额	本期增加金额		本期减少金额		期末余额
		计提	其他	转回或转销	其他	
原材料	4,152,176.01	10,372,111.14		2,627,921.89		11,896,365.26
库存商品	35,833,950.44	51,584,974.08		26,998,341.06		60,420,583.46
半成品	380,794.79	1,556,736.63		378,012.63		1,559,518.79
合计	40,366,921.24	63,513,821.85		30,004,275.58		73,876,467.51

8、其他流动资产

单位：元

项目	期末余额	期初余额
待抵扣增值税进项税额	77,450,922.13	103,032.18
预缴所得税	1,394,372.23	
分拆上市费用		3,452,830.19
其他		9,631.21
合计	78,845,294.36	3,565,493.58

其他说明：无。

9、其他非流动金融资产

单位：元

项目	期末余额	期初余额
非上市权益投资	6,119,933.77	6,119,933.77
合计	6,119,933.77	6,119,933.77

其他说明：无。

10、固定资产

单位：元

项目	期末余额	期初余额
固定资产	480,122,441.48	382,434,656.24
固定资产清理	0.00	0.00
合计	480,122,441.48	382,434,656.24

(1) 固定资产情况

单位：元

项目	房屋建筑物	交通运输设备	机器设备	计算机设备	邮电通讯设备	其他	合计
一、账面原值：							
1. 期初余	153,595,711.06	2,857,795.38	200,907,766.15	124,306,851.55	62,792,057.49	47,742,516.09	592,202,697.72

额							
2. 本期增加金额	3,984,941.03	300,545.01	85,934,890.17	81,407,495.38	9,820,452.47	3,389,495.15	184,837,819.21
1) 购置	3,984,941.03	300,545.01	85,934,890.17	81,415,071.09	9,820,452.47	3,396,816.94	184,852,716.71
2) 在建工程转入							
3) 企业合并增加							
汇率影响				-7,575.71		-7,321.79	-14,897.50
3. 本期减少金额		40,000.00	1,568,840.74	1,059,983.07	9,483,901.67	6,354,072.61	18,506,798.09
1) 处置或报废		40,000.00	1,568,840.74	1,059,983.07	9,483,901.67	6,354,072.61	18,506,798.09
4. 期末余额	157,580,652.09	3,118,340.39	285,273,815.58	204,654,363.86	63,128,608.29	44,777,938.63	758,533,718.84
二、累计折旧							
1. 期初余额	13,119,774.82	1,677,737.66	86,584,297.03	53,472,950.71	34,292,528.17	20,620,753.09	209,768,041.48
2. 本期增加金额	6,990,220.51	531,891.85	37,694,668.32	25,086,984.24	5,273,461.53	2,906,151.06	78,483,377.51
1) 计提	6,990,220.51	531,891.85	37,694,668.32	25,089,110.50	5,273,461.53	2,906,845.36	78,486,198.07
汇率影响				-2,126.26		-694.30	-2,820.56
3. 本期减少金额		36,943.80	706,501.40	483,282.72	7,526,537.39	1,086,876.32	9,840,141.63
1) 处置或报废		36,943.80	706,501.40	483,282.72	7,526,537.39	1,086,876.32	9,840,141.63
4. 期末余额	20,109,995.33	2,172,685.71	123,572,463.95	78,076,652.23	32,039,452.31	22,440,027.83	278,411,277.36

三、减值准备							
1. 期初余额							
2. 本期增加金额							
1) 计提							
3. 本期减少金额							
1) 处置或报废							
4. 期末余额							
四、账面价值							
1. 期末账面价值	137,470,656.76	945,654.68	161,701,351.63	126,577,711.63	31,089,155.98	22,337,910.80	480,122,441.48
2. 期初账面价值	140,475,936.24	1,180,057.72	114,323,469.12	70,833,900.84	28,499,529.32	27,121,763.00	382,434,656.24

(2) 通过经营租赁租出的固定资产

单位：元

项目	期末账面价值
房屋及建筑物	18,461,738.11

(3) 固定资产清理

无。

11、使用权资产

单位：元

项目	房屋建筑物	合计
一、账面原值：		
1. 期初余额	211,752,029.41	211,752,029.41
2. 本期增加金额	134,695,891.90	134,695,891.90
(1) 增加	134,695,891.90	134,695,891.90

(2) 其他变动		
3.本期减少金额	48,132,853.04	48,132,853.04
(1) 处置	48,132,853.04	48,132,853.04
4.期末余额	298,315,068.27	298,315,068.27
二、累计折旧		
1.期初余额	50,169,983.83	50,169,983.83
2.本期增加金额	77,367,519.09	77,367,519.09
(1) 计提	77,359,401.42	77,359,401.42
(2) 其他	8,117.67	8,117.67
3.本期减少金额	17,714,105.21	17,714,105.21
(1) 处置	17,714,105.21	17,714,105.21
4.期末余额	109,823,397.71	109,823,397.71
三、减值准备		
1.期初余额		
2.本期增加金额		
(1) 计提		
3.本期减少金额		
(1) 处置		
4.期末余额		
四、账面价值		
1.期末账面价值	188,491,670.56	188,491,670.56
2.期初账面价值	161,582,045.58	161,582,045.58

其他说明：

无。

## 12、无形资产

### (1) 无形资产情况

单位：元

项目	土地使用权	专利权	非专利技术	应用软件	合计
一、账面原值：					
1.期初余额			74,994,573.31	13,798,008.69	88,792,582.00
2.本期增加金额				4,923,675.87	4,923,675.87
(1) 购置				4,923,682.36	4,923,682.36
(2) 内部研发					
(3) 企业合并增加					
(4) 汇率影响				-6.49	-6.49

3.本期减少 金额					
(1) 处 置					
4.期末余额			74,994,573.31	18,721,684.56	93,716,257.87
二、累计摊销					
1.期初余额			74,994,573.31	1,645,873.61	76,640,446.92
2.本期增加 金额				3,624,163.54	3,624,163.54
(1) 计 提				3,624,172.87	3,624,172.87
(2) 汇率影 响				-9.33	-9.33
3.本期减少 金额					
(1) 处 置					
4.期末余额			74,994,573.31	5,270,037.15	80,264,610.46
三、减值准备					
1.期初余额					
2.本期增加 金额					
(1) 计 提					
3.本期减少 金额					
(1) 处 置					
4.期末余额					
四、账面价值					
1.期末账面 价值				13,451,647.41	13,451,647.41
2.期初账面 价值				12,152,135.08	12,152,135.08

本期末通过公司内部研发形成的无形资产占无形资产余额的比例 80.02%。

### 13、开发支出

单位：元

项目	期初余额	本期增加金额			本期减少金额			期末余额
	期初余额	内部开发支出	其他		确认为无 形资产	转入当期损益		期末余额
一、费用 化项目		2,042,021,605.13				2,042,021,605.13		
二、资本								



化项目							
合计		2,042,021,605.13				2,042,021,605.13	

其他说明：

无。

#### 14、长期待摊费用

单位：元

项目	期初余额	本期增加金额	本期摊销金额	其他减少金额	期末余额
装修费	33,239,986.73	13,211,069.74	13,591,334.23	666.86	32,859,055.38
合计	33,239,986.73	13,211,069.74	13,591,334.23	666.86	32,859,055.38

其他说明：

无。

#### 15、递延所得税资产/递延所得税负债

##### (1) 未经抵销的递延所得税资产

单位：元

项目	期末余额		期初余额	
	可抵扣暂时性差异	递延所得税资产	可抵扣暂时性差异	递延所得税资产
资产减值准备	73,874,791.78	11,081,218.76	40,366,921.24	6,055,038.18
内部交易未实现利润	13,193,197.43	3,166,367.38	215,896.31	32,384.45
可抵扣亏损	2,434,398,696.37	365,163,671.29	1,565,760,682.48	244,776,528.34
坏账准备	31,104,734.86	4,665,710.23	30,361,374.60	4,555,254.51
递延收益	33,260,000.00	4,989,000.00	23,637,000.00	3,545,550.00
合同负债	246,102.52	36,915.37	2,990,520.62	448,578.08
销售返利	126,486,360.48	18,972,954.07	123,938,742.30	19,350,493.98
预计负债	747,418.00	112,112.70		
合计	2,713,311,301.44	408,187,949.80	1,787,271,137.55	278,763,827.54

##### (2) 未经抵销的递延所得税负债

单位：元

项目	期末余额		期初余额	
	应纳税暂时性差异	递延所得税负债	应纳税暂时性差异	递延所得税负债
其他非流动金融资产公允价值变动	1,319,933.77	197,990.06	1,319,933.77	197,990.06
合计	1,319,933.77	197,990.06	1,319,933.77	197,990.06

##### (3) 未确认递延所得税资产明细

单位：元

项目	期末余额	期初余额
可抵扣暂时性差异	958,570.47	582,084.25
可抵扣亏损	294,745,819.15	9,653,087.91

其他	28,574,507.94	
合计	324,278,897.56	10,235,172.16

#### (4) 未确认递延所得税资产的可抵扣亏损将于以下年度到期

单位：元

年份	期末金额	期初金额	备注
2023 年	13,144,217.51		
2024 年	3,271,029.95		
2025 年	16,664,696.76		
2026 年	43,705,182.37		
2027 年	59,846,942.78		
2028 年			
2029 年	7,003,710.58		
2030 年	15,246,246.87	3,044,783.81	
2031 年	9,122,202.04	6,608,304.10	
2032 年	126,741,590.29		
合计	294,745,819.15	9,653,087.91	

其他说明：

无。

## 16、其他非流动资产

单位：元

项目	期末余额			期初余额		
	账面余额	减值准备	账面价值	账面余额	减值准备	账面价值
预付设备、工程款	37,598,901.79		37,598,901.79	15,769,760.06		15,769,760.06
合计	37,598,901.79		37,598,901.79	15,769,760.06		15,769,760.06

其他说明：

无。

## 17、短期借款

### (1) 短期借款分类

单位：元

项目	期末余额	期初余额
信用借款	580,493,166.66	386,896,663.09
合计	580,493,166.66	386,896,663.09

短期借款分类的说明：

### (2) 已逾期未偿还的短期借款情况

本期末已逾期未偿还的短期借款总额为 0.00 元。

## 18、应付票据

单位：元

种类	期末余额	期初余额
银行承兑汇票	669,759,573.62	1,010,271,713.06
信用证	55,063,325.37	
合计	724,822,898.99	1,010,271,713.06

本期末已到期未支付的应付票据总额为 0.00 元。

## 19、应付账款

### (1) 应付账款列示

单位：元

项目	期末余额	期初余额
采购货款	702,321,683.88	1,234,627,916.27
合计	702,321,683.88	1,234,627,916.27

### (2) 账龄超过 1 年的重要应付账款

不适用，期末无账龄超过 1 年的重要应付账款。

## 20、合同负债

单位：元

项目	期末余额	期初余额
预收货款	506,993,881.15	408,495,690.69
合计	506,993,881.15	408,495,690.69

报告期内账面价值发生重大变动的金额和原因：

不适用

## 21、应付职工薪酬

### (1) 应付职工薪酬列示

单位：元

项目	期初余额	本期增加	本期减少	期末余额
一、短期薪酬	523,460,797.42	2,929,509,468.66	2,786,335,964.08	666,634,302.00
二、离职后福利-设定提存计划	103,955.11	169,944,718.07	169,792,988.45	255,684.73
合计	523,564,752.53	3,099,454,186.73	2,956,128,952.53	666,889,986.73

### (2) 短期薪酬列示

单位：元

项目	期初余额	本期增加	本期减少	期末余额
1、工资、奖金、津贴	523,426,647.85	2,602,344,645.21	2,459,197,385.55	666,573,907.51

和补贴				
2、职工福利费		24,866,061.74	24,866,061.74	
3、社会保险费	34,149.57	97,107,870.53	97,081,625.61	60,394.49
其中：医疗保险费	32,053.50	89,790,344.24	89,767,136.80	55,260.94
工伤保险费	519.18	3,334,420.69	3,333,709.92	1,229.95
生育保险费	1,576.89	3,983,105.60	3,980,778.89	3,903.60
4、住房公积金		182,600,462.91	182,600,462.91	
5、工会经费和职工教育经费		22,590,428.27	22,590,428.27	
合计	523,460,797.42	2,929,509,468.66	2,786,335,964.08	666,634,302.00

### (3) 设定提存计划列示

单位：元

项目	期初余额	本期增加	本期减少	期末余额
1、基本养老保险	97,589.83	164,644,770.39	164,500,759.15	241,601.07
2、失业保险费	6,365.28	5,299,947.68	5,292,229.30	14,083.66
合计	103,955.11	169,944,718.07	169,792,988.45	255,684.73

其他说明：

无。

## 22、应交税费

单位：元

项目	期末余额	期初余额
增值税	25,871,655.77	39,317,957.03
企业所得税	1,215,149.11	2,622,216.20
个人所得税	13,291,975.05	8,993,546.87
城市维护建设税	1,418,216.97	2,900,411.94
残疾人就业保障金	4,721,315.04	
教育费附加	1,277,121.61	2,637,209.22
印花税	2,454,560.08	1,280,142.40
房产税	10,935.15	10,935.15
土地使用税	20.72	20.72
合计	50,260,949.50	57,762,439.53

其他说明：

无。

## 23、其他应付款

单位：元

项目	期末余额	期初余额
----	------	------

其他应付款	259,206,390.45	166,305,379.18
合计	259,206,390.45	166,305,379.18

(1) 其他应付款

1) 按款项性质列示其他应付款

单位：元

项目	期末余额	期初余额
销售返利	151,475,311.32	127,558,215.89
未付各类经营费用结算款	75,947,638.66	20,458,536.85
各类押金及保证金	12,790,385.95	6,646,262.14
工科青年人才补助		4,387,374.00
其他	18,993,054.52	7,254,990.30
合计	259,206,390.45	166,305,379.18

2) 账龄超过 1 年的重要其他应付款

不适用，期末无账龄超过 1 年的重要其他应付款。

24、一年内到期的非流动负债

单位：元

项目	期末余额	期初余额
一年内到期的租赁负债	73,885,011.53	47,501,156.51
合计	73,885,011.53	47,501,156.51

其他说明：无。

25、其他流动负债

单位：元

项目	期末余额	期初余额
已贴现或已背书未到期未终止确认的应收票据	6,782,361.80	11,138,417.40
待转销项税额	33,575,835.18	30,414,049.66
合计	40,358,196.98	41,552,467.06

短期应付债券的增减变动：

不适用

26、租赁负债

单位：元

项目	期末余额	期初余额
应付租赁款	116,743,099.21	105,061,393.31
合计	116,743,099.21	105,061,393.31

其他说明：无。

## 27、预计负债

单位：元

项目	期末余额	期初余额	形成原因
未决诉讼	747,418.00		根据一审判决确认，尚未终审
合计	747,418.00		

其他说明，包括重要预计负债的相关重要假设、估计说明：

无。

## 28、递延收益

单位：元

项目	期初余额	本期增加	本期减少	期末余额	形成原因
政府补助	23,637,000.00	30,510,000.00	20,887,000.00	33,260,000.00	项目尚未验收
合计	23,637,000.00	30,510,000.00	20,887,000.00	33,260,000.00	

涉及政府补助的项目：

单位：元

负债项目	期初余额	本期新增补助金额	本期计入营业外收入金额	本期计入其他收益金额	本期冲减成本费用金额	其他变动	期末余额	与资产相关/与收益相关
面向垂直行业的国产化通导融合 5G 基站系统关键技术研发与产业化		1,590,000.00					1,590,000.00	与收益相关
基于零信任架构的安全网关	1,000,000.00						1,000,000.00	与收益相关
支持 IPv6 的工业互联网高实时网关	7,920,000.00			7,920,000.00				与收益相关
仓山区企业技术改造项目预补助	500,000.00						500,000.00	与收益相关
5G 系统设备项目		11,400,000.00					11,400,000.00	与收益相关
福建省“雏鹰计划”青年拔尖人才补助	900,000.00						900,000.00	与收益相关
基于数据“流+内容”的网络安全态势感知大		1,000,000.00					1,000,000.00	与收益相关

数据平台项目								
支持密级标志的操作系统及网络设备研制	350,000.00	150,000.00					500,000.00	与收益相关
中国-东盟智慧城市研究与应用示范基地	700,000.00			700,000.00				与收益相关
企业级云办公系统研发及产业化	12,267,000.00	16,370,000.00		12,267,000.00			16,370,000.00	与收益相关

其他说明：无。

## 29、股本

单位：元

	期初余额	本次变动增减(+、-)					期末余额
		发行新股	送股	公积金转股	其他	小计	
股份总数	500,000,000.00	68,181,818.00				68,181,818.00	568,181,818.00

其他说明：

经中国证券监督管理委员会《关于同意锐捷网络股份有限公司首次公开发行股票注册的批复》（证监许可[2022]2002号）的核准，公司于2022年11月21日公开发行人民币普通股（A股）68,181,818股，发行价格为每股人民币32.38元，共计募集资金总额为2,207,727,266.84元，扣减本次发行费用105,781,866.80元后实际募集资金净额为2,101,945,400.04元，其中：计入股本68,181,818.00元、计入资本公积-股本溢价2,033,763,582.04元。上述注册资本实收情况业经华兴会计师事务所（特殊普通合伙）出具华兴验字[2022]21003170368号《验资报告》审验。

## 30、资本公积

单位：元

项目	期初余额	本期增加	本期减少	期末余额
资本溢价（股本溢价）	6,804.25	2,033,763,582.04		2,033,770,386.29
其他资本公积	87,335,567.34	79,511,069.96	929,683.43	165,916,953.87
合计	87,342,371.59	2,113,274,652.00	929,683.43	2,199,687,340.16

其他说明，包括本期增减变动情况、变动原因说明：

（1）本期股本溢价增加额2,033,763,582.04元。

（2）其他资本公积本期增加额79,511,069.96元，系2017年至2022年授予员工的股份在本期确认股份支付费用并增加其他资本公积。

（3）其他资本公积本期减少额929,683.43元，系因员工持股平台员工离职，相应冲减前期累计确认的股份支付费用。

## 31、其他综合收益

单位：元

项目	期初余额	本期发生额						期末余额
		本期所得税前发生额	减：前期计入其他综合收益当期转入损益	减：前期计入其他综合收益当期转入留存收益	减：所得税费用	税后归属于母公司	税后归属于少数股东	
二、将重分类进损益的其他综合收益	- 4,165,177.31	1,900,663.53				1,900,663.53		- 2,264,513.78
外币财务报表折算差额	- 4,165,177.31	1,900,663.53				1,900,663.53		- 2,264,513.78
其他综合收益合计	- 4,165,177.31	1,900,663.53				1,900,663.53		- 2,264,513.78

其他说明，包括对现金流量套期损益的有效部分转为被套期项目初始确认金额调整：

无。

## 32、盈余公积

单位：元

项目	期初余额	本期增加	本期减少	期末余额
法定盈余公积	111,929,370.62	92,480,600.04		204,409,970.66
合计	111,929,370.62	92,480,600.04		204,409,970.66

盈余公积说明，包括本期增减变动情况、变动原因说明：当年实现利润计提

## 33、未分配利润

单位：元

项目	本期	上期
调整前上期末未分配利润	867,171,148.53	384,238,082.46
调整期初未分配利润合计数（调增+，调减—）		71,633,583.61
调整后期初未分配利润	867,171,148.53	455,871,666.07
加：本期归属于母公司所有者的净利润	549,926,427.89	457,750,648.92
减：提取法定盈余公积	92,480,600.04	46,451,166.46
期末未分配利润	1,324,616,976.38	867,171,148.53

调整期初未分配利润明细：

- （1）由于《企业会计准则》及其相关新规定进行追溯调整，影响期初未分配利润 0.00 元。
- （2）由于会计政策变更，影响期初未分配利润 0.00 元。
- （3）由于重大会计差错更正，影响上上期期初未分配利润 71,633,583.61 元。
- （4）由于同一控制导致的合并范围变更，影响期初未分配利润 0.00 元。



(5) 其他调整合计影响期初未分配利润 0.00 元。

### 34、营业收入和营业成本

单位：元

项目	本期发生额		上期发生额	
	收入	成本	收入	成本
主营业务	10,463,524,917.68	5,971,635,168.04	8,739,785,459.81	5,330,820,089.24
其他业务	862,433,794.14	861,932,263.44	448,852,125.71	416,952,699.14
合计	11,325,958,711.82	6,833,567,431.48	9,188,637,585.52	5,747,772,788.38

经审计扣除非经常损益前后净利润孰低是否为负值

是 否

收入相关信息：

单位：元

合同分类	分部 1	分部 2		合计
商品类型	11,325,958,711.82			11,325,958,711.82
其中：				
网络设备	8,475,361,082.96			8,475,361,082.96
网络安全产品	866,497,577.86			866,497,577.86
云桌面解决方案	737,037,423.43			737,037,423.43
其他	1,247,062,627.57			1,247,062,627.57
按经营地区分类	11,325,958,711.82			11,325,958,711.82
其中：				
境内	10,244,239,290.85			10,244,239,290.85
境外	1,081,719,420.97			1,081,719,420.97
市场或客户类型				
其中：				
合同类型				
其中：				
按商品转让的时间分类				
其中：				
按合同期限分类				
其中：				
按销售渠道分类	11,325,958,711.82			11,325,958,711.82
其中：				
直销	3,900,490,525.46			3,900,490,525.46
经销	7,425,468,186.36			7,425,468,186.36
合计	11,325,958,711.82			11,325,958,711.82

与履约义务相关的信息：

公司根据合同的约定，作为主要责任人按照客户的要求履行合同中的履约义务。公司根据客户取得相关商品或服务的控制权时，确认收入。

与分摊至剩余履约义务的交易价格相关的信息：

本报告期末已签订合同、但尚未履行或尚未履行完毕的履约义务所对应的收入金额为 238,968,868.50 元，大部分预计将在 3 年内确认收入。

### 35、税金及附加

单位：元

项目	本期发生额	上期发生额
消费税	318,109.97	
城市维护建设税	21,266,677.31	20,299,947.93
教育费附加	20,334,573.93	15,925,109.83
房产税	1,278,463.12	1,261,308.89
土地使用税	90,049.76	90,017.88
印花税	7,321,087.98	6,366,184.10
防洪费	211,954.47	
环境保护税	3,350.96	
合计	50,824,267.50	43,942,568.63

其他说明：无。

### 36、销售费用

单位：元

项目	本期发生额	上期发生额
人工费用	1,206,224,129.06	990,337,427.39
差旅业务费	191,675,030.90	176,180,832.04
售后服务费	154,488,459.61	125,435,209.10
市场推广费	104,641,638.99	87,582,498.27
股份支付	45,744,303.25	24,273,002.17
办公通讯费	16,186,043.11	16,917,115.80
折旧摊销费	18,380,702.36	18,383,514.70
租赁物业费	38,360,959.00	29,053,867.26
其他	16,313,643.98	38,730,654.42
合计	1,792,014,910.26	1,506,894,121.15

其他说明：无。

### 37、管理费用

单位：元

项目	本期发生额	上期发生额
人工费用	318,685,688.49	223,324,042.09
办公通讯费	36,667,164.14	31,016,756.29
折旧摊销费	37,952,828.47	23,648,876.28
差旅业务费	8,777,247.14	6,382,970.68
租赁物业费	19,241,414.67	16,170,028.10
股份支付	6,420,733.14	3,489,970.02
残疾人就业保障金	5,922,241.92	4,821,422.25
其他	33,712,215.46	19,493,312.34
合计	467,379,533.43	328,347,378.05

其他说明：无。

### 38、研发费用

单位：元

项目	本期发生额	上期发生额
人工费用	1,550,039,037.84	1,041,743,724.81
直接投入	148,321,824.29	92,617,290.68
折旧摊销费	85,883,917.91	60,469,364.69
检验测试费用	29,537,481.95	20,859,849.27
租赁物业费	55,042,293.61	43,904,059.18
股份支付	26,325,523.26	17,508,102.42
制版费	21,820,362.33	27,150,016.65
差旅业务费	17,571,358.94	12,151,814.22
其他	107,479,805.00	74,022,830.52
合计	2,042,021,605.13	1,390,427,052.44

其他说明：无。

### 39、财务费用

单位：元

项目	本期发生额	上期发生额
利息支出	46,892,099.54	37,756,234.46
减：利息收入	15,765,753.53	9,139,707.10
汇兑损益	-36,459,250.74	7,209,039.57
银行手续费	1,756,878.75	3,242,047.98
合计	-3,576,025.98	39,067,614.91

其他说明：无。

### 40、其他收益

单位：元

产生其他收益的来源	本期发生额	上期发生额
软件增值税退税	277,777,062.85	163,762,557.88
2020 年度研发经费投入补助款	12,453,400.00	
企业级云办公系统研发及产业化	12,267,000.00	
支持 IPv6 的工业互联网高实时网关	7,920,000.00	
2021 年度研发经费投入补助款	7,235,200.00	
2021 年福建省数字经济发展专项-网络人工智能创新中心	5,000,000.00	
个税手续费返还	2,112,978.55	1,606,089.15
稳岗补贴款	1,462,742.09	2,018,136.64
福州市仓山区新一轮经济创新发展十五项政策资金奖励	1,300,000.00	
大型仪器设备补助奖励	1,170,000.00	
2021 年福州市工业企业技术改造补助资金	900,000.00	
扩岗补助	772,500.00	
中国-东盟智慧城市研究与应用示范基地补助	700,000.00	
2021 年福州市工业企业优秀创新产品奖	500,000.00	

2022 年第一批外贸资金补助	471,900.00	
专利奖励和补助	749,500.00	820,500.00
2021 年国家和省级服务贸易资金及 2020 年服务贸易展洽会补助资金	331,600.00	
2018 年省级重大平台项目等配套奖励经费	315,000.00	
2021 年市级企业技术中心奖励	300,000.00	
福州市仓山区促进科技创新发展补助	300,000.00	
2019 年省级新型研发机构配套经费补助	257,300.00	
第三批福建省特殊支持双百计划人选补助金	250,000.00	
政府产业发展专项资金	210,000.00	
2021 年上半年持续优化信保服务扶持资金	154,878.00	
人才公寓租金补贴	133,800.00	
2021 年苏州市企业研究开发费用补助资金	128,100.00	299,000.00
2019 年扩大进出口规模奖励金	127,650.00	127,650.00
基于位置的物联网低功耗芯片（模组）产业化及规模应用		17,150,000.00
2019 年度研发费用补助资金		13,728,360.00
2018 年度研发费用补助资金		7,337,920.00
2020 年度研发费用补助资金		6,169,800.00
物联综合位置大数据智能服务关键技术研究		1,260,000.00
财政局 2020 年市级技改补助收益		1,007,800.00
高效安全的高速无线网络接入设备关键技术与产业化		180,000.00
日本消费税减免		1,021,703.94
徐汇区级财政企业发展专项资金		400,000.00
2021 年高新技术企业奖励		141,346.00
其他小额政府补助	499,121.04	180,933.32
合计	335,799,732.53	217,211,796.93

#### 41、投资收益

单位：元

项目	本期发生额	上期发生额
处置交易性金融资产取得的投资收益	497,382.05	
股权转让投资收益	1.00	
合计	497,383.05	

其他说明：无。

#### 42、公允价值变动收益

单位：元

产生公允价值变动收益的来源	本期发生额	上期发生额
交易性金融资产	864,531.30	
其中：衍生金融工具产生的公允价值变动收益	864,531.30	
其他非流动金融资产		-3,775,362.66

合计	864,531.30	-3,775,362.66
----	------------	---------------

其他说明：无。

#### 43、信用减值损失

单位：元

项目	本期发生额	上期发生额
其他应收款坏账损失	-3,323,634.21	-1,000,006.46
应收账款坏账损失	2,137,189.91	3,852,152.95
合计	-1,186,444.30	2,852,146.49

其他说明：无。

#### 44、资产减值损失

单位：元

项目	本期发生额	上期发生额
二、存货跌价损失及合同履约成本减值损失	-63,513,821.85	-28,699,446.63
合计	-63,513,821.85	-28,699,446.63

其他说明：无。

#### 45、资产处置收益

单位：元

资产处置收益的来源	本期发生额	上期发生额
非流动资产处置利得	1,413,916.10	324,032.47

#### 46、营业外收入

单位：元

项目	本期发生额	上期发生额	计入当期非经常性损益的金额
政府补助		500,000.00	
赞助费	287,152.74	4,858,699.24	287,152.74
违约金	849,224.64	2,466,187.51	849,224.64
其他收入	7,764,245.32	2,225,651.19	7,764,245.32
合计	8,900,622.70	10,050,537.94	8,900,622.70

计入当期损益的政府补助：

不适用

其他说明：无。

#### 47、营业外支出

单位：元

项目	本期发生额	上期发生额	计入当期非经常性损益的金额
----	-------	-------	---------------

对外捐赠	360,900.00	631,800.00	360,900.00
固定资产报废损失	1,561,418.92	781,987.34	1,561,418.92
其他	2,520,722.68	1,023,939.92	2,520,722.68
合计	4,443,041.60	2,437,727.26	4,443,041.60

其他说明：无。

## 48、所得税费用

### (1) 所得税费用表

单位：元

项目	本期发生额	上期发生额
当期所得税费用	1,516,370.40	2,688,252.72
递延所得税费用	-129,382,930.36	-132,726,862.40
合计	-127,866,559.96	-130,038,609.68

### (2) 会计利润与所得税费用调整过程

单位：元

项目	本期发生额
利润总额	422,059,867.93
按法定/适用税率计算的所得税费用	63,308,980.19
子公司适用不同税率的影响	-8,212,613.03
调整以前期间所得税的影响	783,929.78
非应税收入的影响	0.00
不可抵扣的成本、费用和损失的影响	25,362,169.92
本期未确认递延所得税资产的可抵扣暂时性差异或可抵扣亏损的影响	60,161,021.28
额外可扣除费用的影响（加计扣除）	-271,515,329.56
税率调整导致期初递延所得税资产的变化/负债余额的变化	2,245,281.46
所得税费用	-127,866,559.96

其他说明：无。

## 49、现金流量表项目

### (1) 收到的其他与经营活动有关的现金

单位：元

项目	本期发生额	上期发生额
收各类研发项目款项、补助	65,532,691.13	35,951,445.96
收回各类押金及保证金	13,980,701.39	4,601,768.65
利息收入	15,765,753.53	9,139,707.10
其他	11,158,807.84	15,159,579.83
合计	106,437,953.89	64,852,501.54

收到的其他与经营活动有关的现金说明：无。

(2) 支付的其他与经营活动有关的现金

单位：元

项目	本期发生额	上期发生额
研究开发费	269,063,633.39	215,000,123.32
差旅业务费	201,132,347.67	200,958,714.94
销售服务费	149,763,842.47	125,005,059.57
市场推广费	94,232,512.54	83,835,562.35
办公通讯费	67,002,299.13	49,096,061.09
租赁物业费	98,306,837.54	64,108,153.36
各类保证金及押金	10,272,736.22	30,816,041.10
工科青年人才补助	4,475,743.00	
其他	65,996,193.91	75,559,952.62
合计	960,246,145.87	844,379,668.35

支付的其他与经营活动有关的现金说明：无。

(3) 收到的其他与投资活动有关的现金

不适用

收到的其他与投资活动有关的现金说明：无。

(4) 支付的其他与投资活动有关的现金

不适用

支付的其他与投资活动有关的现金说明：无。

(5) 收到的其他与筹资活动有关的现金

不适用

收到的其他与筹资活动有关的现金说明：无。

(6) 支付的其他与筹资活动有关的现金

单位：元

项目	本期发生额	上期发生额
租赁负债款	74,595,117.84	65,078,076.24
上市发行费用	13,937,150.08	
合计	88,532,267.92	65,078,076.24

支付的其他与筹资活动有关的现金说明：无。

50、现金流量表补充资料

(1) 现金流量表补充资料

单位：元

补充资料	本期金额	上期金额
1. 将净利润调节为经营活动现金流量		
净利润	549,926,427.89	457,750,648.92

加：资产减值准备	64,700,266.15	25,847,300.14
固定资产折旧、油气资产折耗、生产性生物资产折旧	78,486,198.07	56,295,989.69
使用权资产折旧	77,359,401.42	52,410,546.16
无形资产摊销	3,624,172.87	1,481,994.51
长期待摊费用摊销	13,591,334.23	12,441,833.37
处置固定资产、无形资产和其他长期资产的损失（收益以“－”号填列）	-1,413,916.10	-324,032.47
固定资产报废损失（收益以“－”号填列）	1,561,418.92	781,987.34
公允价值变动损失（收益以“－”号填列）	-864,531.30	3,775,362.66
财务费用（收益以“－”号填列）	26,191,087.43	34,075,394.19
投资损失（收益以“－”号填列）	-497,383.05	
递延所得税资产减少（增加以“－”号填列）	-129,424,122.26	-132,200,486.53
递延所得税负债增加（减少以“－”号填列）		-566,304.41
存货的减少（增加以“－”号填列）	-629,138,684.78	-1,002,420,600.76
经营性应收项目的减少（增加以“－”号填列）	12,733,501.22	178,105,888.18
经营性应付项目的增加（减少以“－”号填列）	-482,207,332.77	1,026,193,629.80
其他	169,676,673.47	35,337,838.34
经营活动产生的现金流量净额	-245,695,488.59	748,986,989.13
2. 不涉及现金收支的重大投资和筹资活动		
债务转为资本		
一年内到期的可转换公司债券		
融资租入固定资产		
3. 现金及现金等价物净变动情况：		
现金的期末余额	2,928,037,927.91	1,184,336,169.08
减：现金的期初余额	1,184,336,169.08	597,047,475.88
加：现金等价物的期末余额		
减：现金等价物的期初余额		
现金及现金等价物净增加额	1,743,701,758.83	587,288,693.20

## （2）现金和现金等价物的构成

单位：元

项目	期末余额	期初余额
一、现金	2,928,037,927.91	1,184,336,169.08



其中：库存现金	45,871.19	83,635.02
可随时用于支付的银行存款	2,927,992,056.72	1,184,252,534.06
三、期末现金及现金等价物余额	2,928,037,927.91	1,184,336,169.08
其中：母公司或集团内子公司使用受限制的现金和现金等价物	12,964,076.75	104,019,917.13

其他说明：无。

## 51、所有权或使用权受到限制的资产

单位：元

项目	期末账面价值	受限原因
货币资金	12,964,076.75	不能随时用于支取的银行承兑汇票保证金、保函保证金、定期存款
合计	12,964,076.75	

其他说明：无。

## 52、外币货币性项目

### (1) 外币货币性项目

单位：元

项目	期末外币余额	折算汇率	期末折算人民币余额
货币资金			
其中：美元	64,174,701.63	6.96460	446,951,126.97
欧元	19,623.88	7.42290	145,666.10
港币	5.05	0.89327	4.51
林吉特	556,648.15	1.57716	877,924.70
土耳其里拉	2,134,960.91	0.37230	794,845.95
澳元	18,511.23	4.71380	87,258.24
泰铢	104,479.16	0.20142	21,044.40
迪拉姆	39,772.88	1.89660	75,433.14
印尼盾	382,968,785.49	0.00045	170,421.11
日元	160,521,320.00	0.05236	8,404,575.27
应收账款			
其中：美元	12,684,871.64	6.96460	88,345,057.02
欧元			
港币			
日元	495,394,941.00	0.05236	25,937,888.32
林吉特	36,794.81	1.57716	58,031.40
长期借款			
其中：美元			
欧元			
港币			
应付账款			
其中：美元	1,728.00	6.96460	12,034.85
林吉特	810,606.07	1.57716	1,278,457.66
其他应收款			
其中：土耳其里拉	105,323.50	0.37230	39,211.94

美元	72,398.85	6.96460	504,229.03
林吉特	39,996.00	1.57716	63,080.20
印尼盾	50,000,000.00	0.00045	22,250.00
日元	26,930,471.00	0.05236	1,410,025.60
迪拉姆	10,610.12	1.89660	20,123.13
欧元	19,529.10	7.42290	144,962.56
卢比	269,621.00	0.08420	22,702.09
泰铢	11,116.64	0.20142	2,239.14
其他应付款			68,869,537.07
其中：土耳其里拉	47,772,453.51	0.37230	17,785,684.44
港币	1,965.24	0.89327	1,755.49
美元	6,755,908.37	6.96460	47,052,199.43
林吉特	1,385,079.21	1.57716	2,184,495.27
日元	13,533,830.00	0.05236	708,604.27
迪拉姆	31,263.58	1.89660	59,294.43
澳元	3,721.07	4.71380	17,540.38
欧元	114,299.71	7.42290	848,435.32
印尼盾	2,191,433.12	0.00045	975.19
卢比	273,113.24	0.08420	22,996.13
宾比索	4,562.14	0.12500	570.27
泰铢	240,246.38	0.20142	48,390.91

其他说明：无。

(2) 境外经营实体说明，包括对于重要的境外经营实体，应披露其境外主要经营地、记账本位币及选择依据，记账本位币发生变化的还应披露原因。

适用 不适用

### 53、套期

按照套期类别披露套期项目及相关套期工具、被套期风险的定性和定量信息：

无。

### 54、政府补助

#### (1) 政府补助基本情况

单位：元

种类	金额	列报项目	计入当期损益的金额
详见递延收益明细	54,147,000.00	递延收益	20,887,000.00
详见其他收益明细	35,022,691.13	其他收益	35,022,691.13

#### (2) 政府补助退回情况

适用 不适用

其他说明：无。

### 55、其他

无。

## 八、合并范围的变更

### 1、同一控制下企业合并

#### (1) 本期发生的同一控制下企业合并

不适用

#### (2) 合并成本

不适用

#### (3) 合并日被合并方资产、负债的账面价值

不适用

### 2、反向购买

交易基本信息、交易构成反向购买的依据、上市公司保留的资产、负债是否构成业务及其依据、合并成本的确定、按照权益性交易处理时调整权益的金额及其计算：无。

### 3、处置子公司

是否存在单次处置对子公司投资即丧失控制权的情形

是 否

是否存在通过多次交易分步处置对子公司投资且在本期丧失控制权的情形

是 否

### 4、其他原因的合并范围变动

说明其他原因导致的合并范围变动（如，新设子公司、清算子公司等）及其相关情况：

公司名称	股权取得方式	成立时间	注册资本	出资比例（%）
锐捷网络（香港）有限公司	投资设立	2022年4月	1,000万元人民币	100.00
锐捷网络（印尼）有限公司	投资设立	2022年8月	100亿印尼盾	100.00

### 5、其他

无。

## 九、在其他主体中的权益

### 1、在子公司中的权益

#### (1) 企业集团的构成

子公司名称	主要经营地	注册地	业务性质	持股比例		取得方式
				直接	间接	
北京星网锐捷网络技术有限公司	中国北京市	中国北京市	研发销售	100.00%		投资设立
上海锐山网络科技有限公司	中国上海市	中国上海市	研发销售	100.00%		投资设立
锐捷网络通讯技术工贸有限公司	土耳其伊斯坦布尔	土耳其伊斯坦布尔	销售	100.00%		投资设立
锐捷马来西亚有限责任公司	马来西亚吉隆坡	马来西亚吉隆坡	销售	100.00%		投资设立
锐捷网络（苏州）有限公司	中国苏州市	中国苏州市	研发销售	100.00%		投资设立
锐捷网络日本株式会社	日本东京	日本东京	销售	100.00%		投资设立
锐捷美国有限公司	美国加利福尼亚州	美国加利福尼亚州	销售		100.00%	投资设立
锐捷网络（香港）有限公司	中国香港	中国香港	销售	100.00%		投资设立
锐捷网络（印尼）有限公司	印度尼西亚雅加达	印度尼西亚雅加达	销售		100.00%	投资设立

在子公司的持股比例不同于表决权比例的说明：无。

持有半数或以下表决权但仍控制被投资单位、以及持有半数以上表决权但不控制被投资单位的依据：不适用

对于纳入合并范围的重要的结构化主体，控制的依据：不适用。

确定公司是代理人还是委托人的依据：不适用。

其他说明：无。

#### (2) 重要的非全资子公司

不适用

子公司少数股东的持股比例不同于表决权比例的说明：

其他说明：无。

#### (3) 重要非全资子公司的主要财务信息

不适用

其他说明：无。

#### (4) 使用企业集团资产和清偿企业集团债务的重大限制

无。

**(5) 向纳入合并财务报表范围的结构化主体提供的财务支持或其他支持**

其他说明：无。

**2、在子公司的所有者权益份额发生变化且仍控制子公司的交易**

**(1) 在子公司所有者权益份额发生变化的情况说明**

无。

**(2) 交易对于少数股东权益及归属于母公司所有者权益的影响**

不适用

其他说明：无。

**3、在合营安排或联营企业中的权益**

**(1) 重要的合营企业或联营企业**

不适用

在合营企业或联营企业的持股比例不同于表决权比例的说明：不适用

持有 20% 以下表决权但具有重大影响，或者持有 20% 或以上表决权但不具有重大影响的依据：不适用

**(2) 重要合营企业的主要财务信息**

不适用

**(3) 重要联营企业的主要财务信息**

不适用

**(4) 不重要的合营企业和联营企业的汇总财务信息**

不适用

**(5) 合营企业或联营企业向本公司转移资金的能力存在重大限制的说明**

不适用

**(6) 合营企业或联营企业发生的超额亏损**

不适用

**(7) 与合营企业投资相关的未确认承诺**

无。

## (8) 与合营企业或联营企业投资相关的或有负债

无。

## 4、重要的共同经营

不适用

在共同经营中的持股比例或享有的份额不同于表决权比例的说明：不适用

共同经营为单独主体的，分类为共同经营的依据：不适用

其他说明：无。

## 5、在未纳入合并财务报表范围的结构化主体中的权益

未纳入合并财务报表范围的结构化主体的相关说明：无。

## 6、其他

无。

## 十、与金融工具相关的风险

公司的主要金融工具包括应收票据、应收账款、应收款项融资、其他应收款、应付账款等，各项金融工具的详细情况说明见本报告第十节财务报告中“五、重要会计政策和会计估计”中的相关项目。与这些金融工具有关的风险，以及公司为降低这些风险所采取的风险管理政策如下所述。公司管理层对这些风险敞口进行管理和监控以确保将上述风险控制在限定的范围之内。

公司从事风险管理的目标是在风险和收益之间取得适当的平衡，将风险对公司经营业绩的负面影响降低到最低水平，使股东及其其他权益投资者的利益最大化。基于该风险管理目标，公司风险管理的基本策略是确定和分析公司所面临的各种风险，建立适当的风险承受底线和进行风险管理，并及时可靠地对各种风险进行监督，将风险控制在限定的范围之内。

公司金融工具的风险主要是信用风险、市场风险、流动性风险。

### (一) 信用风险

信用风险是指金融工具的一方不履行义务，造成另一方发生财务损失的风险。公司主要面临赊销导致的客户信用风险。为降低信用风险，公司成立风险控制部门负责确定信用额度、进行信用审批，对每个客户均设置赊销限额，并通过对有客户信用评级的监控以及应收款项账龄分析按照客户的信用特征对其进行分组，被评为高风险级别的客户予以采用额外批准的方式，并执行其他监控程序以确保采取必要的措施回收过期债权。此外，公司于每个资产负债表日审核每一单项应收款的回收情况，以确保就无法回收的款项计提充分的坏账准备。因此，公司管理层认为公司所承担的信用风险在可控的范围内。

### (二) 市场风险

#### 1. 外汇风险

外汇风险指因汇率变动产生损失的风险。公司承受外汇风险主要与美元、里拉、林吉特、日元有关，公司部分产品出口销售，以美元计价结算。因此，公司承担一定的外汇变动市场风险。公司报告期末外币货币性项目情况详见财务报表主要项目注释五、（五十二）外币货币性项目说明。公司密切关注汇率变动对公司外汇风险的影响。

#### 2. 利率风险

利率风险，是指金融工具的公允价值或未来现金流量因市场利率变动而发生波动的风险。公司面临的市场利率变动风险主要与公司以浮动利率计息的借款有关。公司持续监控市场利率水平，并依据最新的市场状况及时做出调整，以降低利率波动对公司造成的风险。

公司短期借款按固定利率合同及浮动利率合同列示如下：

项目	2022年12月31日	2021年12月31日
浮动利率合同		100,000,000.00
固定利率合同	580,000,000.00	286,645,885.32
合计	<b>580,000,000.00</b>	<b>386,645,885.32</b>

假设以浮动利率计算的短期借款利率上升或下降 50 个基点，而其他因素保持不变，公司 2022 年度的净利润会分别减少或增加 698,298.61 元。

### 3.其他价格风险

无。

### （三）流动性风险

流动性风险，是指企业在履行以交付现金或其他金融资产的方式结算的义务时发生资金短缺的风险。管理流动风险时，公司保持管理层认为充分的现金及现金等价物并对其进行监控，以满足公司经营需要，并降低现金流量波动的影响。公司管理层对关联方借款和银行借款的使用情况进行监控并确保遵守借款协议。

公司通过经营业务产生的资金及银行借款来筹措营运资金。为控制该项风险，公司优化资产负债结构，保持债务融资的持续性与灵活性之间的平衡，确保公司在所有合理预测的情况下拥有充足的资金偿还债务。

## 十一、公允价值的披露

### 1、以公允价值计量的资产和负债的期末公允价值

单位：元

项目	期末公允价值			
	第一层次公允价值计量	第二层次公允价值计量	第三层次公允价值计量	合计
一、持续的公允价值计量	--	--	--	--
（六）应收款项融资		40,469,716.74		40,469,716.74
（七）其他非流动金融资产			6,119,933.77	6,119,933.77
持续以公允价值计量的资产总额		40,469,716.74	6,119,933.77	46,589,650.51
二、非持续的公允价值计量	--	--	--	--

### 2、持续和非持续第一层次公允价值计量项目市价的确定依据

不适用

### 3、持续和非持续第二层次公允价值计量项目，采用的估值技术和重要参数的定性及定量信息

第二层次输入值是除第一层次输入值外相关资产或负债直接或间接可观察的输入值。公司持有的应收款项融资，因其期限不超过一年，资金时间价值因素对其公允价值的影响不重大，故认可上述应收款项融资的公允价值近似等于其账面价值。

### 4、持续和非持续第三层次公允价值计量项目，采用的估值技术和重要参数的定性及定量信息

公司持有的其他非流动金融资产，公允价值估值技术主要采用近似权益法。

### 5、持续的第三层次公允价值计量项目，期初与期末账面价值间的调节信息及不可观察参数敏感性分析

公司持有的其他非流动金融资产，公允价值估值技术主要采用近似权益法。

### 6、持续的公允价值计量项目，本期内发生各层级之间转换的，转换的原因及确定转换时点的政策

无。

### 7、本期内发生的估值技术变更及变更原因

不适用

### 8、不以公允价值计量的金融资产和金融负债的公允价值情况

不适用

### 9、其他

无。

## 十二、关联方及关联交易

### 1、本企业的母公司情况

母公司名称	注册地	业务性质	注册资本	母公司对本企业的持股比例	母公司对本企业的表决权比例
福建星网锐捷通讯股份有限公司	福州市	国有控股	58,328.0278 万元	44.88%	44.88%

本企业的母公司情况的说明

母公司的控股股东为福建省电子信息(集团)有限责任公司。福建省国资委持有电子信息集团 100% 出资额，系公司的实际控制人。

本企业最终控制方是福建省国资委。

其他说明：无



## 2、本企业的子公司情况

本企业子公司的情况详见附注“第十节财务报告”的“九、在其他主体中的权益”的“企业集团的构成”。

## 3、本企业合营和联营企业情况

本企业重要的合营或联营企业详见附注。

本期与本公司发生关联方交易，或前期与本公司发生关联方交易形成余额的其他合营或联营企业情况如下：

不适用

其他说明：无。

## 4、其他关联方情况

其他关联方名称	其他关联方与本企业关系
厦门锐进东方企业管理咨询合伙企业（有限合伙）	持有公司 5% 以上股权的少数股东
北京新起管理技术有限公司	公司高管控制的企业
福建星网锐捷软件有限公司	同一控股股东，于 2022 年 4 月注销
星网锐捷(香港)有限公司	同一控股股东
福建升腾资讯有限公司	同一控股股东
德明通讯（上海）股份有限公司	同一控股股东
福建星网互娱网络科技有限公司	同一控股股东
厦门星网锐捷软件有限公司	同一控股股东
福建星网物联信息系统有限公司	同一控股股东
福建星网天合智能科技有限公司	同一控股股东
福建星网信通软件有限公司	同一控股股东
福建星网视易信息系统有限公司	同一控股股东
福建星网智慧科技有限公司	同一控股股东
福建星网智慧软件有限公司	控股股东间接控制的企业
江苏杰博实信息技术有限公司	控股股东间接控制的企业
德明通讯（美国）有限责任公司	控股股东间接控制的企业
福建星网创智科技有限公司	同一控股股东
福建凯米网络科技有限公司	控股股东实施重大影响的企业
深圳凯米网络技术有限公司	控股股东实施重大影响的企业
深圳凯米网络科技有限公司	控股股东实施重大影响的企业
卓智网络科技有限公司	公司实施重大影响的企业
安徽卓智信息技术有限公司	卓智网络科技有限公司控制的企业
北京福富软件技术股份有限公司	公司监事担任董事的企业
福建腾云宝信息技术有限公司	公司监事担任董事的企业
睿云联（厦门）网络通讯技术有限公司	公司监事担任董事的企业
维实（平潭）创业投资股份有限公司	控股股东董事担任董事的企业
福建星网元智科技有限公司	控股股东董事担任董事的企业
中国武夷实业股份有限公司	控股股东独立董事担任独立董事的企业
福建榕基软件股份有限公司	控股股东独立董事担任独立董事的企业
福建福昕软件开发股份有限公司	控股股东独立董事担任独立董事的企业
福建顶点软件股份有限公司	控股股东独立董事担任独立董事的企业
中国民生投资股份有限公司	控股股东董事担任监事的企业
宁波谦石星网股权投资管理有限公司	公司监事担任监事的企业
福建省星云大数据应用服务有限公司	电子信息集团原控制的企业，于 2021 年 10 月转让所有权
福建兆元光电有限公司	电子信息集团控制的企业
四创科技有限公司	电子信息集团控制的企业
福建飞腾人力资源有限公司	电子信息集团控制的企业
福建省海峡星云信息科技有限公司	电子信息集团控制的企业

苏州蓝沛光电科技有限公司	电子信息集团控制的企业
福建省电子器材有限公司	电子信息集团控制的企业
长威信息科技发展股份有限公司	电子信息集团实施重大影响的企业
福建省电子信息(集团)有限责任公司旗下控股子公司	电子信息集团直接或者间接控制的企业
阳光城集团股份有限公司及阳光城的其他关联公司	控股股东董事担任董事、高管的企业，2022年9月12日起不再为关联方，详见注释
控股股东的董事、监事、高级管理人员	控股股东的董事、监事、高级管理人员
董事、监事、高级管理人员	公司关键管理人员

其他说明：

截止 2021 年 9 月 13 日，控股股东董事林腾蛟先生任期满离任控股股东董事、副董事长；同时林腾蛟先生担任阳光城集团股份有限公司董事局主席。根据《深圳证券交易所股票上市规则》第 6.3.3 条第四款规定的情形，在过去十二个月内存在第二款、第三款所述情形之一的法人（或者其他组织）自然人，为上市公司的关联人。因此，截止 2022 年 9 月 12 日，阳光城集团股份有限公司及阳光城的其他关联公司不再为公司的关联方。

## 5、关联交易情况

### (1) 购销商品、提供和接受劳务的关联交易

#### 采购商品/接受劳务情况表

单位：元

关联方	关联交易内容	本期发生额	获批的交易额度	是否超过交易额度	上期发生额
福建星网锐捷通讯股份有限公司	采购商品	317,235,036.72	545,800,000.00	否	299,611,703.99
福建星网锐捷通讯股份有限公司	采购材料	2,058,145.27	4,500,000.00	否	5,475,815.60
福建星网锐捷通讯股份有限公司	接受加工仓储等服务	176,393,907.32	196,300,000.00	否	82,989,821.34
福建星网锐捷通讯股份有限公司	接受关联方提供的水电等物业服务	21,798,692.75	26,000,000.00	否	11,919,948.03
福建星网物联信息系统有限公司	采购商品	10,500.00	100,000.00	否	584,692.00
福建星网物联信息系统有限公司	接受加工仓储等服务	7,672.57	50,000.00	否	
福建升腾资讯有限公司	采购商品	40,689.53	100,000.00	否	
福建升腾资讯有限公司	采购材料			否	2,749,495.72
福建星网信通软件有限公司	接受加工仓储等服务	14,150.95	50,000.00	否	16,604.57
福建星网创智科技有限公司	采购商品	75,373,891.25	100,000,000.00	否	
福建星网创智科技有限公司	接受加工仓储等服务	2,450.87	100,000.00	否	
厦门星网锐捷软件有限公司	采购商品	7,127,976.08	10,000,000.00	是	1,095,937.45
福建星网锐捷软件有限公司	采购商品				3,369,026.55
福建飞腾人力资源有限公司	接受服务				3,622.64
福建省海峡星云信息科技有限公司	采购商品				89,893.81

司					
苏州蓝沛光电科技有限公司	接受服务				2,358.40

**出售商品/提供劳务情况表**

单位：元

关联方	关联交易内容	本期发生额	上期发生额
福建星网锐捷通讯股份有限公司	提供服务	3,735.85	100,000.00
福建星网锐捷通讯股份有限公司	销售材料	54,999,102.00	26,670,382.93
福建星网锐捷通讯股份有限公司	销售商品	1,885,632.32	7,845,344.94
福建升腾资讯有限公司	销售商品	1,047,757.51	1,504.42
福建星网天合智能科技有限公司	销售商品	5,452,354.00	7,420,712.74
福建星网天合智能科技有限公司	销售材料	988.49	
福建星网物联信息系统有限公司	销售商品	169,811.32	
福建星网创智科技有限公司	销售材料	14,531,882.90	
德明通讯（上海）股份有限公司	销售商品		9,571.68
四创科技有限公司	技术服务		869.03
星网锐捷（香港）有限公司	销售商品	12,393,759.10	8,944,642.59
安徽卓智信息技术有限公司	销售商品	17,670,024.15	7,806,586.31
安徽卓智信息技术有限公司	技术服务		7,247.79
卓智网络科技有限公司	销售商品	1,678,545.76	1,469,412.21
卓智网络科技有限公司	提供服务		716.81
福建省电子器材有限公司	销售商品	59,225,812.66	22,290,435.36
福建省海峡星云信息科技有限公司	销售商品	11,955,068.59	

购销商品、提供和接受劳务的关联交易说明

无。

**(2) 关联受托管理/承包及委托管理/出包情况**

本公司受托管理/承包情况表：

不适用

关联托管/承包情况说明：无。

本公司委托管理/出包情况表：

不适用

关联管理/出包情况说明：无。

**(3) 关联租赁情况**

本公司作为出租方：

不适用

本公司作为承租方：

单位：元

出租方名称	租赁资产种类	简化处理的短期租赁和低价值资产租赁的租金费用（如适用）		未纳入租赁负债计量的可变租赁付款额（如适用）		支付的租金		承担的租赁负债利息支出		增加的使用权资产	
		本期发生额	上期发生额	本期发生额	上期发生额	本期发生额	上期发生额	本期发生额	上期发生额	本期发生额	上期发生额
福建星网锐捷通讯股份有限公司	房屋建筑物	3,038,720.80	4,558,081.20			16,744,496.50	6,066,595.20	692,942.08	168,816.04	43,579,626.54	6,793,777.28
福建星网锐捷通讯股份有限公司	机器设备	205,725.60									

#### （4）关联担保情况

本公司作为担保方

不适用

本公司作为被担保方

不适用

关联担保情况说明：无。

#### （5）关联方资金拆借

不适用

#### （6）关联方资产转让、债务重组情况

不适用

#### （7）关键管理人员报酬

单位：元

项目	本期发生额	上期发生额
关键管理人员报酬	27,952,207.76	27,176,413.10

#### （8）其他关联交易

无。

### 6、关联方应收应付款项

#### （1）应收项目

单位：元

项目名称	关联方	期末余额		期初余额	
		账面余额	坏账准备	账面余额	坏账准备

应收票据	福建星网锐捷通讯股份有限公司			1,298,000.00	
应收票据	福建省电子器材有限公司			450,000.00	
应收款项融资	福建星网锐捷通讯股份有限公司	9,545,140.28			
应收款项融资	福建省电子器材有限公司	791,067.09			
应收款项融资	福建星网创智科技有限公司	6,796,289.25			
应收账款	福建星网创智科技有限公司	7,182,871.48			
应收账款	星网锐捷（香港）有限公司	1,608,346.15		1,834,755.02	
应收账款	福建星网天合智能科技有限公司	261,413.39		566,291.00	
应收账款	福建省电子器材有限公司	24,878,788.26	373,181.82	160,634.07	2,409.51

## （2）应付项目

单位：元

项目名称	关联方	期末账面余额	期初账面余额
应付票据	福建星网锐捷通讯股份有限公司	20,436,524.92	22,000,000.00
应付票据	福建星网创智科技有限公司	49,300,299.34	
应付账款	福建星网锐捷通讯股份有限公司	138,464.75	40,711,153.69
应付账款	福建星网创智科技有限公司	27,502,546.03	
应付账款	福建升腾资讯有限公司	3,577.78	525,701.78
合同负债	安徽卓智信息技术有限公司	4,882.69	3,717,798.94
合同负债	卓智网络科技有限公司	1,072,040.34	4,879.74
其他流动负债	福建星网锐捷通讯股份有限公司		1,298,000.00
租赁负债	福建星网锐捷通讯股份有限公司	10,719,262.55	
一年内到期的非流动负债	福建星网锐捷通讯股份有限公司	24,105,015.32	1,265,689.54

## 7、关联方承诺

不适用

## 8、其他

无。

## 十三、股份支付

### 1、股份支付总体情况

适用 不适用

单位：元

公司本期授予的各项权益工具总额	14,319,182.50
公司本期行权的各项权益工具总额	14,319,182.50
公司本期失效的各项权益工具总额	929,683.43

其他说明：

2022 年度员工持股平台员工离职后将所持股份转让给公司员工，公司按照收益法确认的公司每股净资产的公允价值与员工入股价格的差额计算本期授予的股份支付费用总额为 14,319,182.50 元。公司按照授予激励对象的时点至员工与公司的劳动合同关系存续期累计已满 20 年止的期间和上市满 5 年的等待期孰短作为剩余服务期，在该期间内分摊股份支付费用。

## 2、以权益结算的股份支付情况

适用 不适用

单位：元

授予日权益工具公允价值的确定方法	参考评估价格
可行权权益工具数量的确定依据	新授予员工间接持有公司股份总数
本期估计与上期估计有重大差异的原因	无
以权益结算的股份支付计入资本公积的累计金额	165,916,953.87
本期以权益结算的股份支付确认的费用总额	78,581,386.53

其他说明：

经 2022 年 4 月公司总经理办公会审议通过，对于 2017 年至 2019 年被授予的员工持股，自公司股票在深交所上市时点后正常离职的员工将不再执行 20 年劳动合同关系存续期的回购约定，亦不适用 2020 年新一期员工持股计划中的关于服务期限的回购约定。取消回购条款将被视为加速行权，在 2022 年 11 月公司股票在深交所上市后，公司将 2017 年至 2019 年激励对象尚未摊销完的股份支付费用一次性计入当期损益。

## 3、以现金结算的股份支付情况

适用 不适用

## 4、股份支付的修改、终止情况

不适用。

## 5、其他

无。

## 十四、承诺及或有事项

### 1、重要承诺事项

资产负债表日存在的重要承诺

截至 2022 年 12 月 31 日，公司无应披露的重大承诺事项。

## 2、或有事项

### (1) 资产负债表日存在的重要或有事项

截至 2022 年 12 月 31 日，公司无应披露的重要或有事项。

### (2) 公司没有需要披露的重要或有事项，也应予以说明

公司不存在需要披露的重要或有事项。

## 3、其他

无。

## 十五、资产负债表日后事项

### 1、重要的非调整事项

不适用

### 2、利润分配情况

单位：元

拟分配的利润或股利	454,545,454.40
经审议批准宣告发放的利润或股利	454,545,454.40
利润分配方案	<p>经华兴会计师事务所（特殊普通合伙）审计，公司 2022 年度合并报表归属于母公司股东的净利润 549,926,427.89 元，其中母公司实现的净利润为 924,806,000.39 元。根据《公司章程》规定，提取法定盈余公积金 92,480,600.04 元，加上年初未分配利润 867,171,148.53 元，截至 2022 年 12 月 31 日，公司合并报表可供股东分配的利润为 1,324,616,976.38 元，其中，母公司可供股东分配的利润为 1,676,866,452.46 元。</p> <p>根据《公司章程》，公司拟定的 2022 年度利润分配预案为：以 2022 年 12 月 31 日股份总数 568,181,818 股为基数，以未分配利润向全体股东每 10 股派发现金股利 8.00 元（含税），共计分配股利 454,545,454.40 元（含税）。本次利润分配不送红股，不以资本公积金转增股本。</p>

### 3、销售退回

无。

### 4、其他资产负债表日后事项说明

无。

## 十六、其他重要事项

### 1、前期会计差错更正

#### (1) 追溯重述法

单位：元

会计差错更正的内容	处理程序	受影响的各个比较期间报表项目名称	累积影响数
对 2017 年至 2019 年股份支付费用的确认方式进行了更正，股份支付费用由原来在授予日一次性确认更正为在服务期内分期摊销确认。	2022 年 7 月，公司董事会审议通过了《关于公司前期会计差错更正的议案》	详见十六 1 (1) 1) 和 2)	详见十六 1 (1) 1) 和 2)

2022 年 7 月，公司董事会审议通过了《关于公司前期会计差错更正的议案》。公司根据 2017 年至 2019 年期间生效并执行的员工持股计划条款以及《企业会计准则第 11 号——股份支付》的相关规定，对 2017 年至 2019 年股份支付费用的确认方式进行了更正，股份支付费用由原来在授予日一次性确认更正为在服务期内分期摊销确认。2020 年 10 月前，公司对于 2017 年至 2019 年授予的员工持股，将授予激励对象股份时点至员工与公司的劳动合同关系存续期累计已满 20 年止的期间作为服务期，在期间内分摊股份支付费用；2020 年 10 月公司实施新一期员工持股计划后，新的计划设置了上市满 5 年的等待期，该计划同样适用于 2017 年至 2019 年年度的激励对象，公司按照授予激励对象的时点至员工与公司的劳动合同关系存续期累计已满 20 年止的期间和上市满 5 年的等待期孰短作为剩余服务期，在期间内分摊股份支付费用。为了更准确反映会计信息可比性，公司对上述前期差错采用追溯重述法进行处理，对公司比较报表项目影响的具体情况如下：

#### 1) .上述会计差错更正对报告期财务报表的影响：

报表项目	2021 年度（调增+/调减-）
资本公积	-53,588,257.99
盈余公积	-1,570,812.31
未分配利润	55,159,070.30
销售费用	11,049,956.78
管理费用	1,063,908.90
研发费用	5,274,783.81
利润总额	-17,388,649.49
净利润	-17,388,649.49

#### 2) .上述会计差错更正对 2021 年期初所有者权益的影响：

报表项目	调整前金额	调整金额	调整后金额
资本公积	112,939,445.81	-70,976,907.48	41,962,538.33
盈余公积	66,134,880.29	-656,676.13	65,478,204.16
未分配利润	384,238,082.46	71,633,583.61	455,871,666.07



(2) 未来适用法

不适用

2、其他对投资者决策有影响的重要交易和事项

无。

3、其他

无。

十七、母公司财务报表主要项目注释

1、应收账款

(1) 应收账款分类披露

单位：元

类别	期末余额					期初余额				
	账面余额		坏账准备		账面价值	账面余额		坏账准备		账面价值
	金额	比例	金额	计提比例		金额	比例	金额	计提比例	
其中：										
按组合计提坏账准备的应收账款	773,229,687.51	100.00%	13,421,765.86	1.74%	759,807,921.65	528,318,624.28	100.00%	13,974,474.99	2.65%	514,344,149.29
其中：										
账龄组合	584,338,766.00	75.57%	13,421,765.86	2.30%	570,917,000.14	499,813,966.23	94.60%	13,974,474.99	2.80%	485,839,491.24
关联方	188,890,921.51	24.43%			188,890,921.51	28,504,658.05	5.40%			28,504,658.05

组合										
合计	773,229,687.51	100.00%	13,421,765.86	1.74%	759,807,921.65	528,318,624.28	100.00%	13,974,474.99	2.65%	514,344,149.29

按组合计提坏账准备：按账龄分析法计提坏账准备

单位：元

名称	期末余额		
	账面余额	坏账准备	计提比例
1年以内（含1年）	561,104,565.45	8,416,568.48	1.50%
1-2年（含2年）	18,802,043.73	1,880,204.37	10.00%
2-3年（含3年）	2,614,327.62	1,307,163.81	50.00%
3年以上	1,817,829.20	1,817,829.20	100.00%
合计	584,338,766.00	13,421,765.86	

确定该组合依据的说明：

如是按照预期信用损失一般模型计提应收账款坏账准备，请参照其他应收款的披露方式披露坏账准备的相关信息：

适用 不适用

按账龄披露

单位：元

账龄	账面余额
1年以内（含1年）	749,995,486.96
1至2年	18,802,043.73
2至3年	2,614,327.62
3年以上	1,817,829.20
合计	773,229,687.51

## （2）本期计提、收回或转回的坏账准备情况

本期计提坏账准备情况：

单位：元

类别	期初余额	本期变动金额				期末余额
		计提	收回或转回	核销	其他	
按单项计提坏账准备的应收账款						
按组合计提坏账准备的应收账款	13,974,474.99	-552,709.13				13,421,765.86
合计	13,974,474.99	-552,709.13				13,421,765.86

其中本期坏账准备收回或转回金额重要的：  
不适用

## （3）本期实际核销的应收账款情况

不适用，本期无实际核销的应收账款情况。

## （4）按欠款方归集的期末余额前五名的应收账款情况

单位：元

单位名称	应收账款期末余额	占应收账款期末余额合计数的比例	坏账准备期末余额
第一名	65,397,736.29	8.46%	
第二名	49,558,681.81	6.41%	
第三名	49,019,088.04	6.34%	735,286.32
第四名	42,933,700.32	5.55%	1,309,003.51
第五名	39,604,920.37	5.12%	
合计	246,514,126.83	31.88%	

#### (5) 因金融资产转移而终止确认的应收账款

不适用

#### (6) 转移应收账款且继续涉入形成的资产、负债金额

其他说明：无。

## 2、其他应收款

单位：元

项目	期末余额	期初余额
其他应收款	366,593,589.45	29,750,347.45
合计	366,593,589.45	29,750,347.45

#### (1) 其他应收款

##### 1) 其他应收款按款项性质分类情况

单位：元

款项性质	期末账面余额	期初账面余额
其他各类保证金及押金	13,135,898.70	10,561,489.06
代垫员工社保等	8,517,464.35	7,240,313.64
未结算费用类预付款	11,313,175.85	4,925,288.63
履约保证金	2,224,154.00	2,339,856.00
员工备用金	2,100,030.10	1,145,778.23
关联方往来款	326,611,521.64	307,449.91
其他	6,848,044.09	4,545,579.67
合计	370,750,288.73	31,065,755.14

##### 2) 坏账准备计提情况

单位：元

坏账准备	第一阶段	第二阶段	第三阶段	合计
	未来 12 个月预期信用损失	整个存续期预期信用损失(未发生信用减值)	整个存续期预期信用损失(已发生信用减值)	
2022 年 1 月 1 日余额	915,575.86	399,831.83		1,315,407.69
2022 年 1 月 1 日余额在本期				

--转入第二阶段	-490,193.84	490,193.84		
本期计提	488,380.43	2,352,911.16		2,841,291.59
2022 年 12 月 31 日余额	913,762.45	3,242,936.83		4,156,699.28

损失准备本期变动金额重大的账面余额变动情况

适用 不适用

按账龄披露

单位：元

账龄	账面余额
1 年以内（含 1 年）	358,547,032.25
1 至 2 年	5,748,850.46
2 至 3 年	5,001,938.38
3 年以上	1,452,467.64
合计	370,750,288.73

### 3) 本期计提、收回或转回的坏账准备情况

本期计提坏账准备情况：

单位：元

类别	期初余额	本期变动金额				期末余额
		计提	收回或转回	核销	其他	
按单项计提坏账准备						
按组合计提坏账准备	1,315,407.69	2,841,291.59				4,156,699.28
合计	1,315,407.69	2,841,291.59				4,156,699.28

其中本期坏账准备转回或收回金额重要的：

不适用

### 4) 本期实际核销的其他应收款情况

不适用，本期无实际核销的其他应收款情况

### 5) 按欠款方归集的期末余额前五名的其他应收款情况

单位：元

单位名称	款项的性质	期末余额	账龄	占其他应收款期末余额合计数的比例	坏账准备期末余额
第一名	关联方往来款	320,372,683.92	1 年以内（含 1 年）	86.41%	
第二名	关联方往来款	6,238,837.72	1 年以内（含 1 年）	1.68%	
第三名	租赁押金	3,000,000.00	2-3 年（含 3 年）	0.81%	1,500,000.00
第四名	租赁押金	1,768,617.00	1-2 年（含 2 年），2-3 年（含 3 年）	0.48%	729,622.10
第五名	宣传品费用	1,311,902.07	1 年以内（含 1 年）	0.35%	19,678.53

			年)		
合计		332,692,040.71		89.73%	2,249,300.63

#### 6) 涉及政府补助的应收款项

不适用

#### 7) 因金融资产转移而终止确认的其他应收款

不适用

#### 8) 转移其他应收款且继续涉入形成的资产、负债金额

不适用

### 3、长期股权投资

单位：元

项目	期末余额			期初余额		
	账面余额	减值准备	账面价值	账面余额	减值准备	账面价值
对子公司投资	209,057,610.44		209,057,610.44	159,470,900.58		159,470,900.58
合计	209,057,610.44		209,057,610.44	159,470,900.58		159,470,900.58

#### (1) 对子公司投资

单位：元

被投资单位	期初余额（账面价值）	本期增减变动				期末余额（账面价值）	减值准备期末余额
		追加投资	减少投资	计提减值准备	其他		
北京星网锐捷网络技术有限公司	94,747,129.57				33,396,249.91	128,143,379.48	
锐捷网络通讯技术工贸有限公司	670,846.59					670,846.59	
上海锐山网络科技有限公司	10,870,878.05				1,196,795.49	12,067,673.54	
锐捷马来西亚有限责任公司	38,371,700.00	47,846.84				38,419,546.84	
锐捷网络（苏州）有限公司	10,401,744.37				208,980.46	10,610,724.83	
锐捷网络日本株式会社	4,408,602.00					4,408,602.00	
锐捷网络（香港）有限公司		14,736,837.16				14,736,837.16	
合计	159,470,900.58	14,784,684.00			34,802,025.86	209,057,610.44	

**(2) 对联营、合营企业投资**

不适用

**(3) 其他说明**

无。

**4、营业收入和营业成本**

单位：元

项目	本期发生额		上期发生额	
	收入	成本	收入	成本
主营业务	10,323,630,595.64	6,332,744,710.18	8,547,881,810.10	5,767,283,722.41
其他业务	918,470,534.89	929,095,082.99	503,098,669.07	472,668,696.32
合计	11,242,101,130.53	7,261,839,793.17	9,050,980,479.17	6,239,952,418.73

收入相关信息：

单位：元

合同分类	分部 1	分部 2		合计
商品类型	11,242,101,130.53			11,242,101,130.53
其中：				
网络设备	8,386,192,418.75			8,386,192,418.75
网络安全产品	847,898,671.18			847,898,671.18
云桌面解决方案	729,543,219.72			729,543,219.72
其他	1,278,466,820.88			1,278,466,820.88
按经营地区分类	11,242,101,130.53			11,242,101,130.53
其中：				
境内	10,138,950,991.35			10,138,950,991.35
境外	1,103,150,139.18			1,103,150,139.18
市场或客户类型				
其中：				
合同类型				
其中：				
按商品转让的时间分类				
其中：				
按合同期限分类				
其中：				
按销售渠道分类	11,242,101,130.53			11,242,101,130.53
其中：				
直销	2,974,692,565.39			2,974,692,565.39
经销	8,267,408,565.14			8,267,408,565.14
合计	11,242,101,130.53			11,242,101,130.53

与履约义务相关的信息：

公司根据合同的约定，作为主要责任人按照客户的要求履行合同中的履约义务。公司根据客户取得相关商品或服务的控制权时，确认收入。

与分摊至剩余履约义务的交易价格相关的信息：

本报告期末已签订合同、但尚未履行或尚未履行完毕的履约义务所对应的收入金额为 208,757,594.95 元，大部分预计将在 3 年内确认收入。

## 5、投资收益

不适用

## 6、其他

无。

## 十八、补充资料

### 1、当期非经常性损益明细表

适用 不适用

单位：元

项目	金额	说明
非流动资产处置损益	-147,501.82	主要系固定资产处置所产生的损失。
计入当期损益的政府补助（与公司正常经营业务密切相关，符合国家政策规定、按照一定标准定额或定量持续享受的政府补助除外）	55,909,691.13	主要系公司收到的政府补助。
除同公司正常经营业务相关的有效套期保值业务外，持有交易性金融资产、交易性金融负债产生的公允价值变动损益，以及处置交易性金融资产交易性金融负债和可供出售金融资产取得的投资收益	1,361,913.35	主要系远期外汇合约产生的投资收益。
除上述各项之外的其他营业外收入和支出	6,019,000.02	主要系收到的违约金及胜诉赔偿金。
其他符合非经常性损益定义的损益项目	2,112,978.55	主要系收到个税手续费返还。
减：所得税影响额	9,418,303.55	
合计	55,837,777.68	--

其他符合非经常性损益定义的损益项目的具体情况：

适用 不适用

公司不存在其他符合非经常性损益定义的损益项目的具体情况。

将《公开发行证券的公司信息披露解释性公告第 1 号——非经常性损益》中列举的非经常性损益项目界定为经常性损益项目的情况说明

适用 不适用

## 2、净资产收益率及每股收益

报告期利润	加权平均净资产收益率	每股收益	
		基本每股收益（元/股）	稀释每股收益（元/股）
归属于公司普通股股东的净利润	26.79%	1.09	1.09
扣除非经常性损益后归属于公司普通股股东的净利润	24.07%	0.98	0.98

## 3、其他

无。