

公司代码：603995

公司简称：甬金股份

浙江甬金金属科技股份有限公司
2022 年年度报告摘要

第一节 重要提示

- 1 本年度报告摘要来自年度报告全文，为全面了解本公司的经营成果、财务状况及未来发展规划，投资者应当到 www.sse.com.cn 网站仔细阅读年度报告全文。
- 2 本公司董事会、监事会及董事、监事、高级管理人员保证年度报告内容的真实性、准确性、完整性，不存在虚假记载、误导性陈述或重大遗漏，并承担个别和连带的法律责任。
- 3 公司全体董事出席董事会会议。
- 4 天健会计师事务所（特殊普通合伙）为本公司出具了标准无保留意见的审计报告。
- 5 **董事会决议通过的本报告期利润分配预案或公积金转增股本预案**

公司拟以实施权益分派股权登记日的总股本扣减公司回购专用证券账户中股份为基数，向全体股东每10股派发现金红利5元（含税）。截至2023年4月13日，公司总股本382,448,858股扣减回购专用证券账户2,008,725股，以此计算合计拟派发现金红利190,220,066.50元（含税）。如在实施权益分派股权登记日期间公司总股本发生变动的，维持每股分配金额不变，相应调整分配总金额，该利润分配方案已经公司第五届董事会第三十四次会议审议通过，尚需提交公司2022年年度股东大会审议。

第二节 公司基本情况

1 公司简介

公司股票简况				
股票种类	股票上市交易所	股票简称	股票代码	变更前股票简称
A股	上海证券交易所	甬金股份	603995	无

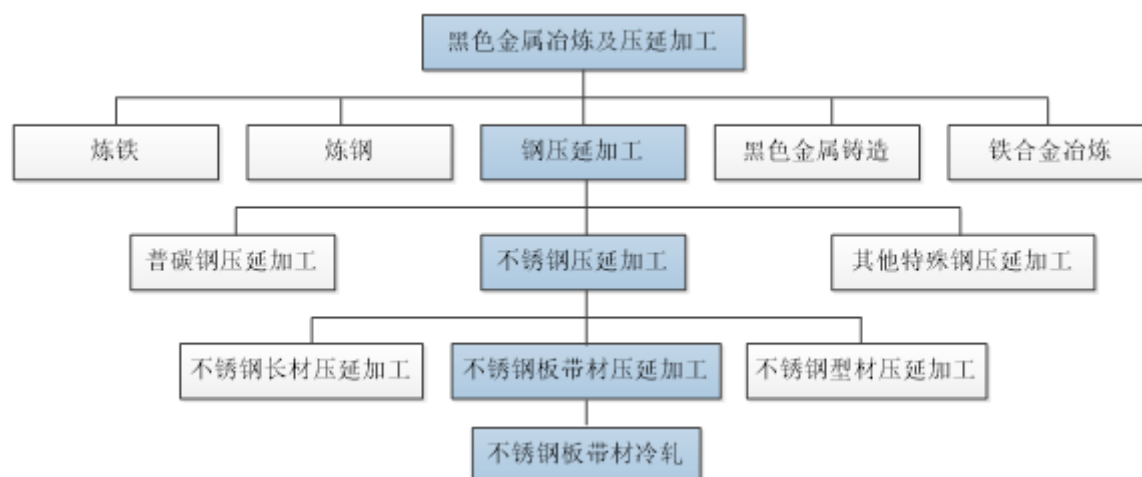
联系人和联系方式	董事会秘书	证券事务代表
姓名	申素贞	程凯
办公地址	浙江省兰溪市灵洞乡耕头畈999号	浙江省兰溪市灵洞乡耕头畈999号
电话	0579-88988809	0579-88988809
电子信箱	yongjinkeji@yjgf.com	yongjinkeji@yjgf.com

2 报告期公司主要业务简介

公司主营业务为冷轧不锈钢板带的研发、生产和销售，主要产品为精密冷轧不锈钢板带和宽幅冷轧不锈钢板带。依据《国民经济行业分类和代码表》(GB/T4754-2011)的划分，公司属于“31 黑色金属冶炼和压延加工业”中的“3140 钢压延加工”。

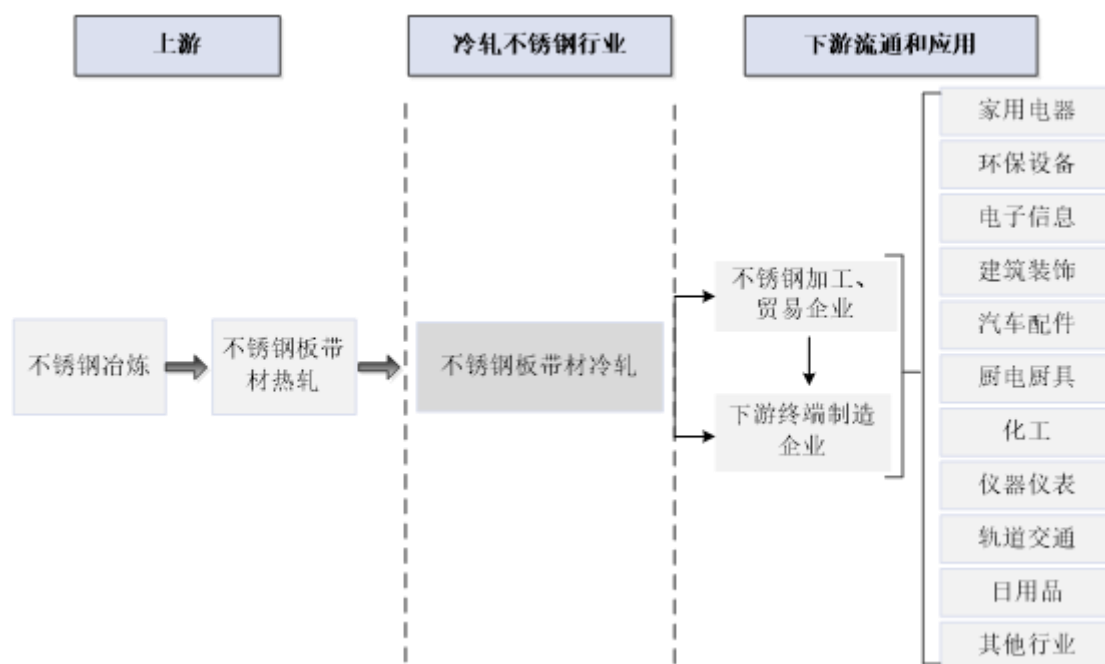
公司所处行业为钢压延加工行业中的不锈钢压延加工细分行业，公司主要定位于不锈钢板带材冷轧领域。

公司细分行业定位如下图所示：



冷轧不锈钢行业的产业链从上游不锈钢的冶炼和热轧开始，再到公司所在的不锈钢板带材冷轧环节，最后延伸到下游的不锈钢流通和应用环节。

冷轧不锈钢行业上下游产业链如下图所示：



2022年上半年受伦镍逼仓、南非暴雨等影响，国内镍铁、铬铁价格上涨，后随着相关事件的影响退去，镍铁进口创新高，而不锈钢产量逐月下滑。原料需求回落，镍铁、铬铁供应格局由紧入松，原料价格持续下行至三季度，四季度钢厂原料采买回升，原料价格震荡反弹。

根据 51bxg 网站统计，2022 年国内不锈钢宽幅冷轧产量约为 1420 万吨，同比增加 14 万吨，增幅约 0.99%。全年宽板粗钢产量合计 2456 万吨，冷轧占比 58%，较去年占比提升约 1 个百分点。分系别来看，其中 200 系产量为 416 万吨，同比增加 13.87%；300 系产量为 735 万吨，同比增加 0.92%；400 系产量为 269 万吨，同比减少 13.88%。其中 400 系受上下游及地产相关终端表现不佳的影响，下游家电、厨电、电梯等行业年内需求大幅回落，而铬矿及铬铁价格受南非极端天气影响，400 系生产成本高企，供需弱状态维持，年内 400 系粗钢及冷轧产量均有大幅减产。

需求端上半年终端开工受限，整体市场呈现旺季不旺的状态。二季度开始市场库存累积，加上国内市场需求表现疲软，出口需求回落，叠加印尼资源回流等因素影响，导致 4-8 月份表观消费量数据持续下行，四季度下游需求较三季度出现回升。根据 51bxg 网站统计，2022 年国内不锈钢表观消费量约为 2957 万吨，同比减少 131.5 万吨，减幅约 4.26%。

（一）主要业务

公司主要业务为冷轧不锈钢板带的研发、生产和销售，产品覆盖精密冷轧不锈钢板带和宽幅冷轧不锈钢板带两大领域。公司于 2003 年 8 月成立，经过多年努力，至报告期末已发展成年产量超过 240 万吨的专业不锈钢冷轧企业。公司是国家高新技术企业和国家火炬计划项目承担单位，自成立以来十分注重新产品的研发、生产工艺的改进和技术装备的研发，是国内少数几家能够自主设计研发不锈钢冷轧自动化生产线的企业之一，自主设计研发的二十辊可逆式精密冷轧机组等全套不锈钢冷轧自动化生产线已达到国际先进水平。

凭借雄厚的生产工艺积累和强大的技术装备研发实力，以子公司江苏甬金为牵头人的超薄精密不锈钢带（钢管）项目联合体成功中标国家工业和信息化部“2017 年工业转型升级（中国制造 2025）——重点新材料产业链技术能力提升重点项目”。由浙江甬金、江苏甬金、福建甬金、广东甬金与南京理工大学联合开发的“超宽极薄精密光亮不锈钢带关键技术及产业化”项目获得了 2020 年度江苏省科学技术一等奖。

（二）主要产品

公司主要产品分为两大类：

1、精密冷轧不锈钢板带：指采用高品质热轧或冷轧不锈钢板带为原材料，在常温条件下经高精度、可逆式多辊冷轧机组进行轧制，经光亮退火达到所需机械性能后再经多次轧制达到目标厚度，最后经清洗、拉矫或平整处理后的具有特殊功能要求的不锈钢板带。精密冷轧不锈钢板带具有更高性能、更高尺寸精度、更优板形和更优质表面等特点，被广泛应用于电子信息、通讯光缆、

医疗器械、环保设备、汽车配件、化工、电池等下游行业领域。

2、宽幅冷轧不锈钢板带：指在常温条件下将热轧不锈钢原材料轧至目标厚度，经光亮退火或者酸洗退火达到所需机械性能，并经平整处理且宽度在 1,000mm 以上的冷轧不锈钢板带。宽幅冷轧不锈钢板带具有产品定位更加基础、市场流通量更大、下游加工流通环节更多、行业应用范围更广等特点，被广泛应用于建筑装饰、日用品、家用电器、厨电厨具、汽车配件、机械设备、环保设备、五金、仪器仪表、电梯等下游行业领域。

（三）经营模式

相比上游不锈钢冶炼和热轧行业，冷轧不锈钢行业更接近下游的流通和应用领域，行业内冷轧企业数量较多。在全国各地的不锈钢流通市场或交易集散地存在数量众多的小型不锈钢冷轧企业。公司经营模式如下：

1、采购模式

公司一般采用向上游不锈钢热轧企业采购和向上游热轧企业代理商或热轧不锈钢贸易企业采购相结合的模式，采购价格一般是在锁定下游销售订单的基础上，同期向上游锁定相应原料的价格，采购数量一般依据销售订单、销售计划或生产计划等确定，采购付款一般为预付 10%-20%定金、款到发货的模式。

2、生产模式

在生产方面，公司一般采取以销定产的模式，即根据销售订单、销售计划或重大项目招投标等下游需求情况，并结合自身产品生产周期等确定原材料采购数量，进而组织实施生产活动。

3、销售模式

公司下游客户分为不锈钢加工企业、不锈钢贸易企业和终端制造企业等类型。销售定价方面，一般在产品成本的基础上，综合考虑市场供需状况和价格行情、库存情况、市场销售策略等因素来确定产品销售价格。销售结算方面，对不锈钢加工、贸易类客户大多采用预收 10%-20%定金、款到发货的模式，对特定的大型终端制造客户一般会给予一定的信用账期。整体上，公司的销售回款逾期风险较小。

3 公司主要会计数据和财务指标

3.1 近 3 年的主要会计数据和财务指标

单位：万元 币种：人民币

	2022年	2021年	本年比上年 增减(%)	2020年
总资产	1,055,175.32	986,814.37	6.93	620,649.2

归属于上市公司股东的净资产	401,459.03	374,238.821974	7.27	314,679.64
营业收入	3,955,514.52	3,136,596.65	26.11	2,044,342.19
归属于上市公司股东的净利润	48,662.04	59,109.24	-17.67	41,444.11
归属于上市公司股东的扣除非经常性损益的净利润	45,660.05	56,429.75	-19.09	37,887.43
经营活动产生的现金流量净额	63,105.18	82,591.46	-23.59	76,228.62
加权平均净资产收益率(%)	12.52	17.61	减少5.09个百分点	13.78
基本每股收益(元/股)	1.45	1.76	-17.61	1.80
稀释每股收益(元/股)	1.34	1.76	-23.86	1.78

3.2 报告期分季度的主要会计数据

单位：万元 币种：人民币

	第一季度 (1-3月份)	第二季度 (4-6月份)	第三季度 (7-9月份)	第四季度 (10-12月份)
营业收入	826,150.65	1,271,353.92	938,917.30	919,092.64
归属于上市公司股东的净利润	13,086.51	17,122.56	4,814.27	13,638.70
归属于上市公司股东的扣除非经常性损益后的净利润	12,059.83	17,295.46	4,008.25	12,296.51
经营活动产生的现金流量净额	-54,125.65	4,935.23	1,792.17	110,503.43

季度数据与已披露定期报告数据差异说明

适用 不适用

4 股东情况

4.1 报告期末及年报披露前一个月末的普通股股东总数、表决权恢复的优先股股东总数和持有特别表决权股份的股东总数及前 10 名股东情况

单位：股

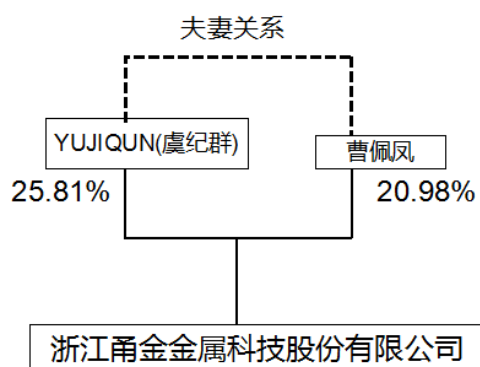
截至报告期末普通股股东总数(户)	10,373
------------------	--------

年度报告披露日前上一月末的普通股股东总数（户）						11,631	
截至报告期末表决权恢复的优先股股东总数（户）						0	
年度报告披露日前上一月末表决权恢复的优先股股东总数（户）						0	
前 10 名股东持股情况							
股东名称 （全称）	报告期内增 减	期末持股数 量	比例 （%）	持有有限售 条件的股份 数量	质押、标记或冻 结情况		股东 性质
					股份 状态	数量	
YU JI QUN	27,081,000	87,261,000	25.81	87,261,000	无	0	境外 自然人
曹佩凤	22,007,605	70,913,394	20.98	70,913,394	无	0	境内 自然人
中国银行股份有限公司—易方达供给改革灵活配置混合型证券投资基金	7,465,370	13,398,302	3.96	0	无	0	其他
曹静芬	3,636,000	11,716,000	3.47	11,716,000	无	0	境内 自然人
招商银行股份有限公司—兴全合泰混合型证券投资基金	6,660,472	6,660,472	1.97	0	无	0	其他
招商银行股份有限公司—兴证全球合衡三年持有期混合型证券投资基金	4,840,458	4,840,458	1.43	0	无	0	其他
周德勇	1,251,000	4,031,000	1.19	69,600	质押	801,850	境内 自然人
基本养老保险基金—二零二二组合	3,752,818	3,752,818	1.11	0	无	0	其他
中国建设银行股份有限公司—易方达新丝路灵活配置混合型证券投资基金	1,300,075	3,530,046	1.04	0	无	0	其他
董赵勇	1,026,000	3,306,000	0.98	69,600	质押	722,950	境内 自然人
上述股东关联关系或一致行动的说明	上述股东中股东 YU JI QUN（虞纪群）与股东曹佩凤系夫妻关系，共同为公司控股股东、实际控制人，股东曹静芬系曹佩凤姐姐，曹静芬与 YU JI QUN、曹佩凤为一致行动人。除						

	此之外，上述前十名股东中不存在关联关系或一致行动关系，公司未知前十名无限售条件股东关联或一致行动关系。
表决权恢复的优先股股东及持股数量的说明	无

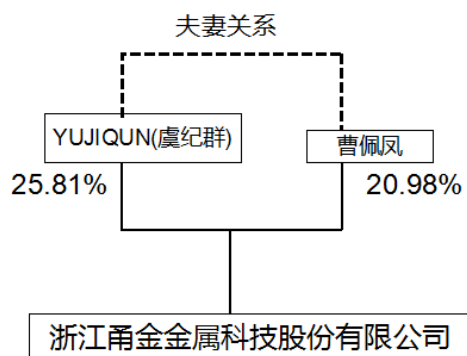
4.2 公司与控股股东之间的产权及控制关系的方框图

适用 不适用



4.3 公司与实际控制人之间的产权及控制关系的方框图

适用 不适用



4.4 报告期末公司优先股股东总数及前 10 名股东情况

适用 不适用

5 公司债券情况

适用 不适用

第三节 重要事项

1 公司应当根据重要性原则，披露报告期内公司经营情况的重大变化，以及报告期内发生的对公司经营情况有重大影响和预计未来会有重大影响的事项。

面对境内外经济的压力及上下游供需的影响，公司经营层稳健应对，对新项目开工建设、各基地的产品结构调整、产能的充分发挥等进行了科学统筹，虽未完成全年总体经济指标预计，但在同业竞争中仍然保持了优势。全年实现营业收入 3,955,514.52 万元，同比增长 26.11%，归母净利润 48,662.04 万元，同比下降 17.67%；公司资产总额 1,055,175.32 万元，同比增长 6.93%；归母净资产 401,459.03 万元，同比增长 7.27%，整体保持健康运行。

2 公司年度报告披露后存在退市风险警示或终止上市情形的，应当披露导致退市风险警示或终止上市情形的原因。

适用 不适用