

证券代码：300907

证券简称：康平科技

公告编号：2023-017

康平科技（苏州）股份有限公司 2022 年年度报告摘要

一、重要提示

本年度报告摘要来自年度报告全文，为全面了解本公司的经营成果、财务状况及未来发展规划，投资者应当到证监会指定媒体仔细阅读年度报告全文。

所有董事均已出席了审议本报告的董事会会议。

信永中和会计师事务所(特殊普通合伙)对本年度公司财务报告的审计意见为：标准的无保留意见。

本报告期会计师事务所变更情况：公司本年度会计师事务所未发生变更，为信永中和会计师事务所(特殊普通合伙)。

非标准审计意见提示

适用 不适用

公司上市时未盈利且目前未实现盈利

适用 不适用

董事会审议的报告期利润分配预案或公积金转增股本预案

适用 不适用

公司经本次董事会审议通过的利润分配预案为：以 96,000,000 股为基数，向全体股东每 10 股派发现金红利 2.50 元（含税），送红股 0 股（含税），以资本公积金向全体股东每 10 股转增 0 股。

董事会决议通过的本报告期优先股利润分配预案

适用 不适用

二、公司基本情况

1、公司简介

股票简称	康平科技	股票代码	300907
股票上市交易所	深圳证券交易所		
联系人和联系方式	董事会秘书	证券事务代表	
姓名	窦蕾彬	许伟	
办公地址	苏州相城经济开发区华元路 18 号	苏州相城经济开发区华元路 18 号	
传真	0512-65752288	0512-65752288	
电话	0512-67215532	0512-67215532	
电子信箱	kpir@szkangping.com	kpir@szkangping.com	

2、报告期主要业务或产品简介

报告期内，公司从事的主要业务无重大变化。

报告期内，康平科技获评省工程中心、省企业技术中心、省专精特新企业，为公司的进一步发展成长奠定了基础。

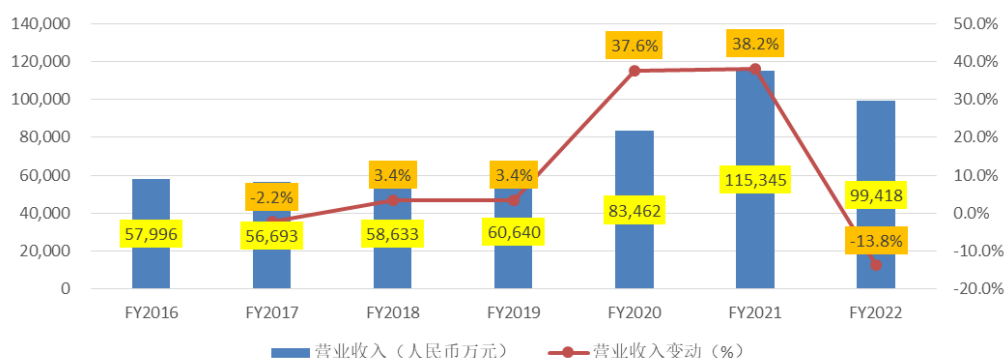
报告期内，公司持续推进数字化运营，ERP 系统升级并云端化项目进展顺利，集团内 10 家公司已成功完成改造升级，为公司更好的应对供应链变化及精益运营的推进，奠定了基础。

报告期内，公司实现了汽车行业第一个项目的量产出货，虽收入规模较小，但拓展了行业范畴。

报告期内，俄乌冲突持续演进、国际能源价格上升、欧美地区 CPI 上涨，致使欧美地区消费者可支配收入降低并对电动工具产品的终端需求产生了一定程度的影响。在此背景下，公司充分调动员工积极性，利用国际化布局的优势，积

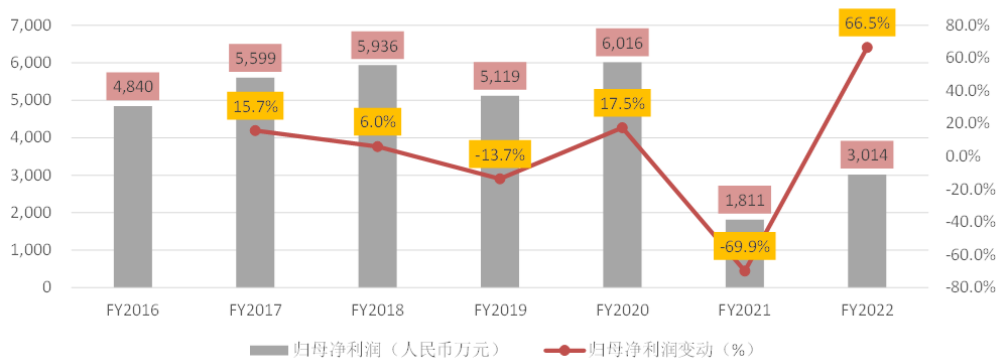
积极应对需求扰动、供应链变动，主动采取切实有效措施积极应对挑战，确保生产经营稳定，2022 年实现营业收入人民币 9.94 亿元，同比降低 13.81%。下图列示了公司 2016 年-2022 年的营业收入及变动情况，由图可知公司近 3 年来，在越南子公司业务的助推下，营收规模上升到人民币 10 亿元左右的新台阶。

2016-2022年康平科技营业收入及其变动



报告期内，美元兑人民币汇率较上年有所回升、大宗商品价格企稳、部分品类价格回落，以及公司一系列成本控制措施效应的陆续显现，公司实现归母净利润人民币 3,014.05 万元，同比增长 66.46%。利润增长主因系综合毛利率回升 3.32%及美元升值导致的汇兑收益增加。在此基础上，公司将持续稳步推进业务拓展和管理增效，持续提高盈利能力。

2016-2022年康平科技归母净利润及其变动



3、主要会计数据和财务指标

(1) 近三年主要会计数据和财务指标

公司是否需追溯调整或重述以前年度会计数据

是 否

元

	2022 年末	2021 年末	本年末比上年末增减	2020 年末
总资产	1,169,212,826.09	1,266,611,507.71	-7.69%	1,140,783,444.66
归属于上市公司股东的净资产	748,947,698.10	712,362,558.27	5.14%	749,413,040.83
	2022 年	2021 年	本年比上年增减	2020 年
营业收入	994,178,130.50	1,153,452,631.64	-13.81%	834,616,886.38
归属于上市公司股东的净利润	30,140,533.82	18,106,634.27	66.46%	60,155,679.56
归属于上市公司股东	26,897,840.43	20,921,312.66	28.57%	54,465,739.57

的扣除非经常性损益的净利润				
经营活动产生的现金流量净额	19,527,539.95	-50,482,462.66	138.68%	68,289,869.15
基本每股收益（元/股）	0.3140	0.1886	66.49%	0.8355
稀释每股收益（元/股）	0.3140	0.1886	66.49%	0.8355
加权平均净资产收益率	4.13%	2.46%	1.67%	14.02%

(2) 分季度主要会计数据

单位：元

	第一季度	第二季度	第三季度	第四季度
营业收入	285,145,071.65	266,608,298.64	244,290,183.78	198,134,576.43
归属于上市公司股东的净利润	5,153,584.63	14,210,739.14	9,911,341.01	864,869.04
归属于上市公司股东的扣除非经常性损益的净利润	4,187,555.06	13,012,560.97	10,457,423.74	-759,699.34
经营活动产生的现金流量净额	-23,520,042.64	-22,085,091.34	23,320,190.32	41,812,483.61

上述财务指标或其加总数是否与公司已披露季度报告、半年度报告相关财务指标存在重大差异

□是 否

4、股本及股东情况

(1) 普通股股东和表决权恢复的优先股股东数量及前 10 名股东持股情况表

单位：股

报告期末普通股股东总数	8,829	年度报告披露日前一个月末普通股股东总数	8,944	报告期末表决权恢复的优先股股东总数	0	年度报告披露日前一个月末表决权恢复的优先股股东总数	0	持有特别表决权股份的股东总数（如有）	0
前 10 名股东持股情况									
股东名称	股东性质	持股比例	持股数量	持有有限售条件的股份数量	质押、标记或冻结情况				
					股份状态	数量			
康平控股	境内非国有法人	41.81%	40,140,000.00	40,140,000.00					
香港康惠	境外法人	19.69%	18,900,000.00	18,900,000.00					
国品投资	境内非国有法人	4.82%	4,627,100.00	0.00					
翰博投资	境内非国有法人	4.51%	4,330,000.00	0.00					

孙兵江	境内自然人	0.40%	383,300.00	0.00		
顾益盛	境内自然人	0.34%	330,000.00	0.00		
黄江华	境内自然人	0.33%	312,800.00	0.00		
柯毅斐	境内自然人	0.27%	260,000.00	0.00		
胡友姐	境内自然人	0.22%	215,000.00	0.00		
中国银行股份有限公司一招商量化精选股票型发起式证券投资基金	其他	0.20%	196,600.00	0.00		
上述股东关联关系或一致行动的说明	1、前 10 名股东中，康平控股和香港康惠均受公司实际控制人之一江建平控制，存在关联关系及一致行动关系；2、前 10 名股东中，其余股东与上市公司控股股东不存在关联关系或一致行动关系；3、前 10 名股东中，未知其余股东之间是否存在关联关系或一致行动关系。					

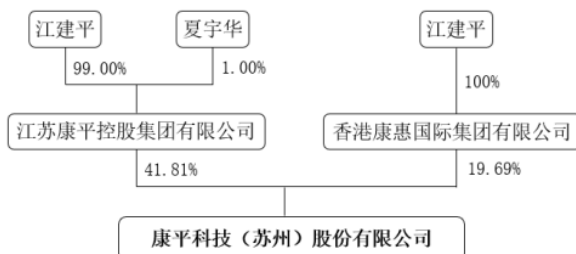
公司是否具有表决权差异安排

适用 不适用

(2) 公司优先股股东总数及前 10 名优先股股东持股情况表

公司报告期无优先股股东持股情况。

(3) 以方框图形式披露公司与实际控制人之间的产权及控制关系



5、在年度报告批准报出日存续的债券情况

适用 不适用

三、重要事项

1、持股 5%以上股东权益变动的事项

具体内容详见公司于 2022 年 5 月 5 日在巨潮资讯网上披露的《关于股东权益变动的提示性公告》（公告编号：2022-029）、于 2022 年 5 月 13 日在巨潮资讯网上披露的《关于股东权益变动的提示性公告》（公告编号：2022-032）。

2、投资设立全资子公司完成工商设立登记的事项

具体内容详见公司于 2022 年 12 月 13 日在巨潮资讯网上披露的《关于投资设立全资子公司进展暨完成工商设立登记的公告》（公告编号：2022-067）。