

2. 预售房产收款情况

项目名称	期末余额	期初余额
力帆红星广场	328,773,595.02	404,582,577.10
合计	328,773,595.02	404,582,577.10

注释26. 应付职工薪酬

1. 应付职工薪酬列示

项目	期初余额	本期增加	本期减少	期末余额
短期薪酬	25,688,638.89	567,606,164.76	503,524,831.59	89,769,972.06
离职后福利-设定提存计划	109,929.74	41,021,747.23	39,708,010.21	1,423,666.76
辞退福利		8,260,958.92	8,260,958.92	
合计	25,798,568.63	616,888,870.91	551,493,800.72	91,193,638.82

2. 短期薪酬列示

项目	期初余额	本期增加	本期减少	期末余额
工资、奖金、津贴和补贴	24,368,290.15	509,384,551.20	445,906,782.83	87,846,058.52
职工福利费	102,430.80	14,488,072.67	14,387,307.21	203,196.26
社会保险费	855,662.35	25,092,468.75	24,774,287.46	1,173,843.64
其中：基本医疗保险费	853,838.87	22,998,735.06	22,711,683.25	1,140,890.68
补充医疗保险				
工伤保险费	1,823.48	2,086,038.30	2,056,497.39	31,364.39
生育保险费		7,695.39	6,106.82	1,588.57
住房公积金	151,228.00	17,883,314.29	17,810,007.40	224,534.89
工会经费和职工教育经费	211,027.59	757,757.85	646,446.69	322,338.75
短期累积带薪缺勤				
短期利润（奖金）分享计划				
以现金结算的股份支付				
其他短期薪酬				
合计	25,688,638.89	567,606,164.76	503,524,831.59	89,769,972.06

3. 设定提存计划列示

项目	期初余额	本期增加	本期减少	期末余额
基本养老保险	105,869.15	39,580,944.55	38,312,998.99	1,373,814.71



失业保险费	4,060.59	1,440,802.68	1,395,011.22	49,852.05
合计	109,929.74	41,021,747.23	39,708,010.21	1,423,666.76

注释27. 应交税费

税费项目	期末余额	期初余额
增值税	5,449,716.77	5,899,085.19
消费税	7,546,998.05	318,511.52
企业所得税	16,558,157.39	14,892,383.13
个人所得税	2,130,269.83	754,851.62
城市维护建设税	952,130.30	206,879.27
房产税	2,419,241.91	1,807,840.39
教育费附加	408,198.83	88,739.33
地方教育费附加	272,037.25	59,108.38
土地使用税	353,905.50	353,905.50
其他	3,687,550.32	3,817,894.89
合计	39,778,206.15	28,199,199.22

注释28. 其他应付款

项目	期末余额	期初余额
应付利息		
应付股利		
其他应付款	1,139,489,087.61	651,321,631.47
合计	1,139,489,087.61	651,321,631.47

注：上表中其他应付款指扣除应付利息、应付股利后的其他应付款。

（一）其他应付款**1. 按款项性质列示的其他应付款**

款项性质	期末余额	期初余额
往来款	451,621,317.50	419,392,706.27
押金及保证金	235,363,849.52	78,727,047.70
预提费用	217,829,044.01	76,815,238.36
应付股权回购款	135,780.00	291,660.00
资金拆借	18,870,818.77	19,761,659.68
限制性股票回购义务	184,529,340.00	



款项性质	期末余额	期初余额
其他	31,138,937.81	56,333,319.46
合计	1,139,489,087.61	651,321,631.47

2. 账龄超过一年的重要其他应付款

单位名称	期末余额	未偿还或结转的原因
重庆竹心投资有限公司	99,963,532.23	子公司股东往来款
上海远星寰宇房地产集团有限公司	91,144,310.46	前股东关联方往来款
上海睿茜企业管理有限公司	60,794,971.24	前股东关联方往来款
重庆星远房地产开发有限公司	54,850,000.00	前股东关联方往来款
重庆力帆红星商业管理有限公司	40,445,071.62	关联方往来款
合计	347,197,885.55	

注释29. 一年内到期的非流动负债

项目	期末余额	期初余额
一年内到期的长期借款	602,691,867.92	441,128,924.87
一年内到期的租赁负债	3,235,428.17	1,340,021.88
合计	605,927,296.09	442,468,946.75

注释30. 其他流动负债

项目	期末余额	期初余额
待转销项税	46,078,209.12	47,863,991.01
已背书未终止确认的应收票据	120,403,635.07	
合计	166,481,844.19	47,863,991.01

注释31. 长期借款

借款类别	期末余额	期初余额
质押借款	700,736,607.34	819,249,067.23
抵押借款	2,045,101,945.76	2,119,657,287.66
保证借款	35,455,365.62	144,036,587.13
信用借款	5,360,676.12	5,956,306.80
未到期应付利息	24,679,940.48	2,466,745.38
减：一年内到期的长期借款及未到期应付利息	602,691,867.92	441,128,924.87
合计	2,208,642,667.40	2,650,237,069.33

注释32. 租赁负债



项目	期末余额	期初余额
房屋及建筑物	5,141,730.06	4,513,551.06
租赁付款额总额小计	5,141,730.06	4,513,551.06
减：未确认融资费用	200,166.87	341,544.62
租赁付款额现值小计	4,941,563.19	4,172,006.44
减：一年内到期的租赁负债	3,235,428.17	1,340,021.88
合计	1,706,135.02	2,831,984.56

注释33. 预计负债

项目	期末余额	期初余额	形成原因
产品质量保证	47,318,371.37	56,198,188.62	已售汽车计提的三包费用
其他	820,261.16	751,140.47	
合计	48,138,632.53	56,949,329.09	

注释34. 递延收益

项目	期初余额	本期增加	本期减少	期末余额	形成原因
与资产相关政府补助	2,206,666.62		303,333.36	1,903,333.26	详见表 1
合计	2,206,666.62		303,333.36	1,903,333.26	

1. 与政府补助相关的递延收益

负债项目	期初余额	本期新增补助金额	本期计入营业外收入金额	本期计入其他收益金额	本期冲减成本费用金额	其他变动	期末余额	与资产相关/与收益相关
第四批民营经济发展专项资金	1,546,666.62			193,333.36			1,353,333.26	与资产相关
工业结构调整项目补助	660,000.00			110,000.00			550,000.00	与资产相关
合计	2,206,666.62			303,333.36			1,903,333.26	

注释35. 股本

项目	期初余额	本期变动增（+）减（-）					期末余额
		发行新股	送股	公积金转股	其他	小计	
股份总数	4,500,000,000.00	71,523,000.00				71,523,000.00	4,571,523,000.00

股本变动情况说明：2022 年 9 月 23 日，公司召开 2022 年第一次临时股东大会，审议通



过了《关于公司<2022 年限制性股票激励计划（草案修订稿）>及其摘要的议案》、《关于公司<2022 年限制性股票激励计划实施考核管理办法（修订稿）>的议案》、《关于提请股东大会授权董事会办理股权激励相关事宜的议案》。2022 年 10 月 28 日，公司召开第五届董事会第十六次会议，审议通过了《关于调整 2022 年限制性股票激励计划首次授予激励对象名单及权益数量的议案》，经调整后，公司确定激励计划首次授予的激励对象由 350 名调整为 310 名，首次授予的限制性股票数量由 7,200 万股调整为 7,182.5 万股。截至 2022 年 11 月 17 日，公司实际收到 295 名激励对象认缴 7,152.30 万股限制性普通股的股票激励计划资金 184,529,340.00 元，其中 71,523,000.00 元计入股本，112,978,038.11 元（扣除发行费用）计入资本公积（股本溢价）。

注释36. 资本公积

项目	期初余额	本期增加	本期减少	期末余额
资本溢价（股本溢价）	8,502,862,076.64	112,978,038.11	13,325,529.31	8,602,514,585.44
其他资本公积	50,269,390.10	73,268,789.08		123,538,179.18
合计	8,553,131,466.74	186,246,827.19	13,325,529.31	8,726,052,764.62

注 1：本公司本年度实施限制性股票激励计划，增加资本公积 112,978,038.11 元（扣除发行费用）；

注 2：根据重整计划偿付债权人股份数量与提存数量差异，减少资本公积 13,325,529.31 元；

注 3：本公司根据资产负债表日可行权情况的最佳估计数确认资本公积 8,633,038.53 元；

注 4：本公司投资企业重庆银行本年资本公积及其他权益工具增加，本公司按照权益法核算相应增加资本公积 64,635,750.55 元。

注释37. 库存股

项目	期初余额	本期增加	本期减少	期末余额
限制性股份支付		184,529,340.00		184,529,340.00
其他	126,364,347.00	3,954,163.00		130,318,510.00
合计	126,364,347.00	188,483,503.00		314,847,850.00

注 1：本期授予股权激励对象股票确认限制性股票回购义务增加库存股 184,529,340.00 元；

注 2：根据重整计划偿付债权人股份数量与提存数量差异，增加库存股 3,954,163.00 元。



注释38. 其他综合收益

项目	期初余额	本期发生额					期末余额
		本期所得税前发生额	减：前期计入其他综合收益当期转入损益	减：前期计入其他综合收益当期转入留存收益	减：所得税费用	税后归属于母公司	
一、不能重分类进损益的其他综合收益	1,033,669.89	173,316.48				173,316.48	1,206,986.37
1.重新计量设定受益计划变动额							
2.权益法下不能转损益的其他综合收益	8,332,734.08	-377,842.45				-377,842.45	7,954,891.63
3.其他权益工具投资公允价值变动	-7,299,064.19	551,158.93				551,158.93	-6,747,905.26
4.企业自身信用风险公允价值变动							
二、将重分类进损益的其他综合收益	-179,145,063.74	-154,321,805.06				-154,321,805.06	-333,466,868.80
1.权益法下可转损益的其他综合收益	74,893,329.46	-126,860,623.61				-126,860,623.61	-51,967,294.15
2.其他债权投资公允价值变动							
3.金融资产重分类计入其他综合收益的金额							
4.其他债权投资信用减值准备							



项目	期初余额	本期发生额						期末余额
		本期所得税前发生额	减：前期计入其他综合收益当期转入损益	减：前期计入其他综合收益当期转入留存收益	减：所得税费用	税后归属于母公司	税后归属于少数股东	
5.现金流量套期储备								
6.外币报表折算差额	-298,813,999.41	-27,461,181.45				-27,461,181.45		-326,275,180.86
7.一揽子处置子公司在丧失控制权之前产生的处置收益								
8.其他资产转换为公允价值模式计量的投资性房地产	44,775,606.21							44,775,606.21
其他综合收益合计	-178,111,393.85	-154,148,488.58				-154,148,488.58		-332,259,882.43



注释39. 盈余公积

项目	期初余额	本期增加	本期减少	期末余额
法定盈余公积	426,993,753.64			426,993,753.64
合计	426,993,753.64			426,993,753.64

注释40. 未分配利润

项目	本期	上期
调整前上期末未分配利润	-3,005,982,244.24	-3,044,426,693.79
调整期初未分配利润合计数（调增+，调减-）		
调整后期初未分配利润	-3,005,982,244.24	-3,044,426,693.79
加：本期归属于母公司所有者的净利润	154,707,128.04	55,642,068.60
减：提取法定盈余公积		
应付普通股股利		
加：盈余公积弥补亏损		
其他综合收益结转留存收益		-17,197,619.05
所有者权益其他内部结转		
期末未分配利润	-2,851,275,116.20	-3,005,982,244.24

注释41. 营业收入和营业成本**1. 营业收入、营业成本**

项目	本期发生额		上期发生额	
	收入	成本	收入	成本
主营业务	8,593,274,780.09	7,826,048,904.04	3,947,199,314.37	3,325,630,889.15
其他业务	60,949,840.56	62,989,879.61	30,025,504.82	12,331,818.91
合计	8,654,224,620.65	7,889,038,783.65	3,977,224,819.19	3,337,962,708.06

来源于房地产的营业收入情况：本年度来源于房地产行业的营业收入为 338,521,752.62 元。

项目	本期发生额	上期发生额
力帆红星广场-房屋销售	242,705,127.15	189,318,229.33
力帆红星广场-房屋租赁	79,068,338.91	93,924,428.25
力帆红星广场-其他服务	16,748,286.56	2,861,312.01
合计	338,521,752.62	286,103,969.59

2. 合同产生的收入情况

合同分类	营业收入	营业成本
一、商品类型		
制造业	8,254,753,027.47	7,627,591,783.93
房地产	338,521,752.62	198,457,120.11
小计	8,593,274,780.09	7,826,048,904.04
二、按经营地区分类		
国内	6,629,747,900.90	6,036,378,038.31
国外	1,963,526,879.19	1,789,670,865.73
小计	8,593,274,780.09	7,826,048,904.04
三、市场或客户类型		
摩托车及其配件	2,125,822,037.75	1,865,910,422.80
内燃机及其配件	337,882,111.98	272,620,498.14
乘用车及其配件	5,791,048,877.74	5,489,060,862.99
房地产	338,521,752.62	198,457,120.11
小计	8,593,274,780.09	7,826,048,904.04
四、合同类型		
产品销售合同	8,254,753,027.47	7,627,591,783.93
房屋销售合同	242,705,127.15	191,983,186.93
房屋租赁合同	79,068,338.91	
其他服务合同	16,748,286.56	6,473,933.18
小计	8,593,274,780.09	7,826,048,904.04
五、按商品转让的时间分类		
在某一时点转让	8,497,458,154.62	7,819,574,970.86
在某一时段内转让	95,816,625.47	6,473,933.18
小计	8,593,274,780.09	7,826,048,904.04
六、按合同期限分类		
1 年以内	8,593,274,780.09	7,826,048,904.04
1 年以上		
小计	8,593,274,780.09	7,826,048,904.04
七、按销售渠道分类		
经销	7,895,401,174.95	7,288,426,438.52
直销	697,873,605.14	537,622,465.52
小计	8,593,274,780.09	7,826,048,904.04



3. 履约义务的说明

主要涉及与客户之间的商品销售合同，通常包含一项履约义务，该项履约义务在控制权发生转移时完成。

注释42. 税金及附加

项目	本期发生额	上期发生额
城市维护建设税	6,234,579.78	3,128,885.87
消费税	25,300,607.16	846,673.25
教育费附加	2,671,918.23	1,469,669.65
地方教育附加	1,781,278.79	893,888.73
房产税	22,285,615.19	21,775,635.33
土地使用税	13,262,562.20	9,462,101.93
印花税	3,999,087.90	4,445,571.37
车船使用税	20,196.30	20,623.04
土地增值税	8,447,909.05	4,747,189.69
其他	947,444.13	926,498.34
合计	84,951,198.73	47,716,737.20

注释43. 销售费用

项目	本期发生额	上期发生额
运输费	1,010,824.22	3,704,644.03
工资及社保	107,069,391.25	70,805,781.18
办公费	1,490,440.20	1,743,541.71
使用权资产累计折旧	1,071,048.71	1,071,048.66
广告费及宣传费	82,958,836.85	35,880,757.27
差旅费及交际应酬费	14,705,968.27	5,736,916.93
出口信用保险	3,610,787.91	4,453,972.80
展览费	391,037.80	640,070.53
租赁费	5,434,796.56	5,848,936.69
折旧及摊销	2,530,333.59	1,821,817.59
中介机构费	8,147,679.58	7,850,905.46
其他	38,035,892.12	8,997,221.38
合计	266,457,037.06	148,555,614.23

注释44. 管理费用



项目	本期发生额	上期发生额
工资及社保	174,140,650.71	202,124,351.44
折旧及摊销	98,942,819.21	132,778,204.59
使用权资产累计折旧	717,446.43	282,900.85
水电气费	4,449,318.75	4,880,037.80
租赁费	5,543,715.74	17,460,600.13
中介机构费咨询费	11,870,838.04	11,757,042.02
差旅费及交际应酬费	6,540,849.73	4,866,588.60
办公费	3,543,777.59	4,665,231.89
机物料消耗	2,394,300.16	2,754,777.31
修理费	7,605,783.37	3,443,760.12
运输费	279,460.06	754,664.75
股权激励成本	11,677,170.57	
服务费	20,859,593.41	1,758,311.44
其他	39,779,578.65	29,770,782.17
合计	388,345,302.42	417,297,253.11

注释45. 研发费用

项目	本期发生额	上期发生额
职工薪酬	46,919,023.56	49,374,782.76
研发领料	7,237,681.53	8,064,144.79
折旧及摊销	11,673,578.22	11,350,346.89
直接费用	18,296,091.72	46,858,707.25
其他	6,556,690.59	4,521,898.71
合计	90,683,065.62	120,169,880.40

注释46. 财务费用

项目	本期发生额	上期发生额
利息支出	133,452,111.53	162,207,151.39
减：利息收入	70,850,068.24	75,227,203.62
汇兑损益	-69,685,037.56	47,448,321.80
银行手续费及其他	4,343,878.68	6,371,210.69
合计	-2,739,115.59	140,799,480.26

注释47. 其他收益



1. 其他收益明细情况

产生其他收益的来源	本期发生额	上期发生额
政府补助	5,721,273.67	8,800,548.36
其他	259,047.49	103,181.35
合计	5,980,321.16	8,903,729.71

2. 计入其他收益的政府补助

项目	本期发生额	上期发生额	与资产相关 / 与收益相关
专利资助及品牌发展奖励		1,694,500.00	与收益相关
稳岗补贴	1,458,211.13	588,982.36	与收益相关
商务发展专项资金	2,613,840.00	2,552,966.89	与收益相关
递延收益摊销	303,333.36	1,309,324.16	与资产相关
工业结构调整项目补助	729,500.00		与收益相关
企业研发补助资金	300,000.00		与收益相关
税收返还	-1,154,499.05		与收益相关
新能源汽车推广应用奖励	816,000.00		与收益相关
摩托车制造业公告奖励	454,500.00		与收益相关
其他	200,388.23	2,654,774.95	与收益相关
合计	5,721,273.67	8,800,548.36	

注：本期其他收益中税收返还为负值的原因系本期退回前期多返还的增值税。

注释48. 投资收益**1. 投资收益明细情况**

项目	本期发生额	上期发生额
权益法核算的长期股权投资收益	375,917,475.61	253,173,753.33
处置长期股权投资产生的投资收益	38,282,394.30	7,753,401.48
债务重组利得	-41,493,248.66	35,402,775.19
理财产品投资收益		61,717.10
合计	372,706,621.25	296,391,647.10

注释49. 公允价值变动收益

产生公允价值变动收益的来源	本期发生额	上期发生额
按公允价值计量的投资性房地产	45,899,900.00	50,677,613.50



产生公允价值变动收益的来源	本期发生额	上期发生额
合计	45,899,900.00	50,677,613.50

注释50. 信用减值损失

项目	本期发生额	上期发生额
应收账款坏账损失	-16,014,531.23	10,054,794.59
其他应收款坏账损失	-14,666,600.51	12,912,978.38
合计	-30,681,131.74	22,967,772.97

注释51. 资产减值损失

项目	本期发生额	上期发生额
存货跌价损失	-25,436,781.06	-8,925,268.18
长期股权投资减值损失		-12,607,438.71
固定资产减值损失	-6,277,453.34	
在建工程减值损失	-8,000.00	-1,255,557.54
商誉减值损失	-31,573,153.69	
无形资产减值损失	-13,513,395.11	
合计	-76,808,783.20	-22,788,264.43

注释52. 资产处置收益

项目	本期发生额	上期发生额
固定资产处置利得或损失	-11,312,869.46	-10,750,500.07
无形资产处置利得或损失	-177,226.52	
在建工程处置利得或损失	46,760.18	-289,100.95
其他	2,609.29	
合计	-11,440,726.51	-11,039,601.02

注释53. 营业外收入

项目	本期发生额	上期发生额	计入当期非经常性损益的金额
违约赔偿收入	1,005,662.28	1,109,128.15	1,005,662.28
盘盈利得		0.84	
罚款收入	363,950.79	514,221.01	363,950.79
无法支付的应付款项	781,460.18	892,288.84	781,460.18
其他	1,000,389.31	2,856,842.83	1,000,389.31
合计	3,151,462.56	5,372,481.67	3,151,462.56



注释54. 营业外支出

项目	本期发生额	上期发生额	计入本期非经常性损益的金额
对外捐赠		29,800.00	
罚款支出	522,496.49	991,606.42	522,496.49
赔偿支出	14,287,486.19	3,610,736.22	14,287,486.19
非流动资产毁损报废损失	6,614,442.42	2,210,863.09	6,614,442.42
其他	898,435.32	4,020,960.49	898,435.32
合计	22,322,860.42	10,863,966.22	22,322,860.42

注释55. 所得税费用**1. 所得税费用表**

项目	本期发生额	上期发生额
当期所得税费用	9,184,354.62	5,903,532.01
递延所得税费用	44,330,777.92	20,311,755.65
合计	53,515,132.54	26,215,287.66

2. 会计利润与所得税费用调整过程

项目	本期发生额
利润总额	223,973,151.86
按法定/适用税率计算的所得税费用	33,595,972.78
子公司适用不同税率的影响	1,626,698.80
调整以前期间所得税的影响	-483,822.39
非应税收入的影响	-56,485,029.94
不可抵扣的成本、费用和损失影响	471,288.93
使用前期未确认递延所得税资产的可抵扣亏损的影响	-43,722,279.43
本期未确认递延所得税资产的可抵扣暂时性差异或可抵扣亏损的影响	62,587,568.27
税率调整导致期初递延所得税资产/负债余额的变化	1,556,901.89
加计扣除项目的影响	-13,214,080.85
其他	67,581,914.48
所得税费用	53,515,132.54

注释56. 现金流量表附注**1. 收到其他与经营活动有关的现金**

项目	本期发生额	上期发生额
收到利息收入	38,720,021.37	55,404,446.57
收到其他收益	10,062,939.36	6,738,874.89
收到其他单位往来款	137,732,426.97	50,648,443.68
收到租金收入	72,994,588.37	95,756,056.41
收到的受限资金	1,247,644.75	
其他	3,229,794.91	401,238.86
合计	263,987,415.73	208,949,060.41

2. 支付其他与经营活动有关的现金

项目	本期发生额	上期发生额
支付销售费用、管理费用、银行手续费	295,288,279.83	193,762,224.36
支付其他单位往来款	19,180,349.47	67,605,621.04
支付的受限资金		33,956,861.04
退回的政府补助	1,154,499.05	
其他	1,880,402.92	2,044,060.92
合计	317,503,531.27	297,368,767.36

3. 支付其他与投资活动有关的现金

项目	本期发生额	上期发生额
处置子公司现金净减少	1,507,445.78	
合计	1,507,445.78	

4. 收到其他与筹资活动有关的现金

项目	本期发生额	上期发生额
收到管理人账户资金	5,540,347.39	752,546,990.29
保函保证金净减少额		347,458.37
收到非金融机构筹资金	102,537.69	110,147,198.72
合计	5,642,885.08	863,041,647.38

5. 支付其他与筹资活动有关的现金

项目	本期发生额	上期发生额
支付购买少数股权款		24,279,507.17
保函保证金净增加额	1,403,937.89	
支付非金融机构借款	679,179.32	96,065,061.66



项目	本期发生额	上期发生额
支付股权激励回购款		84,563,509.00
支付租赁负债款	2,444,505.24	869,657.16
合计	4,527,622.45	205,777,734.99

注释57. 现金流量表补充资料

1. 现金流量表补充资料

项目	本期金额	上期金额
1. 将净利润调节为经营活动现金流量		
净利润	170,458,019.32	78,129,271.55
加：信用减值损失	30,681,131.74	-22,967,772.97
资产减值准备	76,808,783.20	22,788,264.43
固定资产折旧、油气资产折耗、生产性生物资产折旧	135,336,248.34	145,782,872.85
使用权资产摊销	3,337,995.51	1,353,949.51
无形资产摊销	27,692,033.18	20,552,019.03
长期待摊费用摊销	129,094.43	3,133,097.35
处置固定资产、无形资产和其他长期资产的损失（收益以“-”号填列）	11,440,726.51	11,039,601.02
固定资产报废损失（收益以“-”号填列）	6,614,442.42	2,210,863.09
公允价值变动损失（收益以“-”号填列）	-45,899,900.00	-50,677,613.50
财务费用（收益以“-”号填列）	152,933,080.93	171,676,358.09
投资损失（收益以“-”号填列）	-414,199,869.91	-296,391,647.10
递延所得税资产减少（增加以“-”号填列）	39,751,440.25	-7,536,999.24
递延所得税负债增加（减少以“-”号填列）	4,579,337.67	30,218,983.40
合同资产的减少（增加以“-”号填列）		
存货的减少（增加以“-”号填列）	-210,302,151.64	615,359,070.55
经营性应收项目的减少（增加以“-”号填列）	-3,033,125,863.46	-157,851,263.02
经营性应付项目的增加（减少以“-”号填列）	2,776,858,094.88	-191,318,488.19
其他	11,677,170.57	
经营活动产生的现金流量净额	-255,230,186.06	375,500,566.85
2. 不涉及现金收支的重大投资和筹资活动		
债务转为资本		
一年内到期的可转换公司债券		
新增使用权资产	4,132,000.98	232,113.14



项目	本期金额	上期金额
3. 现金及现金等价物净变动情况		
现金的期末余额	1,743,112,401.56	2,066,137,243.72
减：现金的期初余额	2,066,137,243.72	2,323,802,011.82
加：现金等价物的期末余额		
减：现金等价物的期初余额		
现金及现金等价物净增加额	-323,024,842.16	-257,664,768.10

2. 本期收到的处置子公司的现金净额

项目	本期金额
本期处置子公司于本期收到的现金或现金等价物	3,300,000.00
其中：重庆力帆三轮摩托车有限公司	3,300,000.00
减：丧失控制权日子公司持有的现金及现金等价物	4,807,445.78
其中：重庆力帆三轮摩托车有限公司	4,807,445.78
加：以前期间处置子公司于本期收到的现金或现金等价物	
处置子公司收到的现金净额	-1,507,445.78

3. 现金和现金等价物的构成

项目	期末余额	期初余额
一、现金	1,743,112,401.56	2,066,137,243.72
其中：库存现金	1,104,230.21	1,725,981.02
可随时用于支付的银行存款	1,741,758,083.94	2,064,411,262.70
可随时用于支付的其他货币资金	250,087.41	
二、现金等价物		
其中：三个月内到期的债券投资		
三、期末现金及现金等价物余额	1,743,112,401.56	2,066,137,243.72
其中：母公司或集团内子公司使用受限制的现金及现金等价物		

注释58. 所有权或使用权受到限制的资产

项目	余额	受限原因
货币资金	926,372,005.33	受冻结资金、定期存款及保证金
应收票据	123,581,135.07	票据池业务质押、已背书或贴现未终止确认票据
应收款项融资	66,900,000.00	票据池业务质押
应收股利	149,388,366.60	为借款提供质押担保



项目	余额	受限原因
长期股权投资	1,911,270,568.14	为银行借款、融资租赁等提供质押担保及被质押
固定资产	515,247,190.76	为银行借款、保理借款提供抵押担保
无形资产	462,215,606.49	为银行借款、保理借款提供抵押担保
投资性房地产	2,582,316,800.00	为银行借款、保理借款提供抵押担保
合计	6,737,291,672.39	

注释59. 外币货币性项目

1. 外币货币性项目

项目	期末外币余额	折算汇率	期末折算人民币余额
货币资金			211,422,670.90
其中：美元	13,854,606.74	6.9646	96,491,794.17
欧元	1,560,228.54	7.4229	11,581,420.43
港币	73,751,800.04	0.89327	65,880,270.42
卢布	168,285,866.14	0.094168	15,847,809.80
越南盾	17,640,398,380.00	0.00029	5,115,715.53
泰铢	637,810.67	0.201422	128,469.13
埃塞俄比亚比尔	120,551,450.28	0.129251	15,581,395.50
墨西哥比索	1,240,714.26	0.3576794	443,777.90
巴西雷亚尔	3,900.11	1.335	5,206.65
新加坡币	54,353.68	5.1831	281,720.56
日元	3.00	0.0524	0.16
英镑	3,124.00	8.3941	26,223.17
乌拉圭比索	223,625.17	0.1738065	38,867.48
应收账款			908,529,515.33
其中：美元	128,989,425.06	6.9646	898,359,749.76
卢布	11,515,311.68	0.094168	1,084,373.87
越南盾	6,273,851,894.00	0.00029	1,819,417.05
泰铢	10,297,035.00	0.201422	2,074,049.79
巴西雷亚尔	3,889,082.29	1.335	5,191,924.86
其他应收款			12,887,059.33
其中：美元	992,610.27	6.9646	6,913,133.49
卢布	46,939,894.44	0.094168	4,420,235.98



项目	期末外币余额	折算汇率	期末折算人民币余额
泰铢	49,000.00	0.201422	9,869.68
埃塞俄比亚比尔	11,944,357.75	0.129251	1,543,820.18
应付账款			17,220,689.41
其中：美元	2,057,403.25	6.9646	14,328,990.67
卢布	196,664.78	0.094168	18,519.63
越南盾	4,279,160,682.00	0.00029	1,240,956.60
巴西雷亚尔	1,222,638.58	1.335	1,632,222.51
其他应付款			14,846,229.89
其中：美元	1,769,042.13	6.9646	12,320,670.82
卢布	6,195,355.32	0.094168	583,404.22
越南盾	2,121,326,234.00	0.00029	615,184.61
泰铢	1,137,533.54	0.201422	229,124.33
埃塞俄比亚比尔	3,942,396.09	0.129251	509,558.64
巴西雷亚尔	440,664.62	1.335	588,287.27

注释60. 政府补助

1. 政府补助基本情况

政府补助列报项目	本期发生额	计入当期损益的金额	备注
计入递延收益的政府补助		303,333.36	详见附注五注释 34
计入其他收益的政府补助	6,572,439.36	6,572,439.36	详见附注五注释 47
计入营业外收入的政府补助			
冲减相关资产账面价值的政府补助			
冲减成本费用的政府补助	4,220,000.00	4,220,000.00	详见本注释 2
减：退回的政府补助	1,154,499.05	1,154,499.05	详见本注释 3
合计	9,637,940.31	9,941,273.67	

2. 冲减成本费用的政府补助

补助项目	种类	本期发生额	上期发生额	冲减的成本费用项目
财政贷款贴息	与收益相关	4,220,000.00		财务费用
合计		4,220,000.00		

3. 退回的政府补助



补助项目	种类	本期发生额	上期发生额	退回原因
税收返还	与收益相关	1,154,499.05		前期多返还本期退回
工业企业培育成长补贴	与收益相关		100,000.00	不符合中小企业规模规定
合计		1,154,499.05	100,000.00	

六、合并范围的变更

（一）非同一控制下企业合并

本公司本报告期未发生非同一控制下企业合并事项。

（二）同一控制下企业合并

本公司本报告期未发生同一控制下企业合并事项。

（三）本期发生的反向购买

本公司本报告期未发生反向购买事项。

（四）处置子公司

1. 单次处置对子公司投资并丧失控制权

子公司名称	股权处置价款	股权处置比例 (%)	股权处置方式	丧失控制权的时点	丧失控制权时点的确定依据	处置价款与处置投资对应的合并财务报表层面享有该子公司净资产份额的差额
重庆力帆三轮摩托车有限公司	10,200,000.00	51.00	转让	2022 年 3 月	股权过户	540,525.66

（五）其他原因的合并范围变动

1. 本年度投资新设子公司

公司名称	增加方式	增加时点	注册资本 (万元)	备注
重庆睿蓝汽车科技有限公司	设立	2022 年 1 月	60,000.00	
重庆睿蓝汽车研究院有限公司	设立	2022 年 6 月	3,000.00	
重庆派方摩托车有限公司	设立	2022 年 4 月	1,000.00	

2. 本年度注销清算子公司

公司名称	减少方式	减少时点	处置日净资产	期初至处置日净利润
重庆力帆速博机械制造有限公司	注销	2022 年 12 月	29,529,883.30	-457,609.57



公司名称	减少方式	减少时点	处置日净资产	期初至处置日净利润
重庆新力帆电子商务有限公司	注销	2022 年 9 月	1,542,942.85	5,679.91
张家港保税区力帆汽车进出口有限公司	注销	2022 年 4 月	48,294,168.85	-44,370.37
力帆摩托车制造贸易有限公司	注销	2022 年 6 月	-41,863.71	-503,394.47
成都移峰能源有限公司	注销	2022 年 6 月	1,253,941.26	-8,901.40
济源移峰能源有限公司	注销	2022 年 2 月		-149,100.45
绵阳移峰能源有限公司	注销	2022 年 9 月	1,109,979.76	-22,254.28
郑州移峰能源有限公司	注销	2022 年 6 月		-110,633.04
重庆轰轰烈摩托车销售有限公司	注销	2022 年 4 月	360,513.29	2,157.38

七、在其他主体中的权益

（一）在子公司中的权益

1. 企业集团的构成

子公司名称	主要经营地	注册地	业务性质	持股比例(%)		取得方式
				直接	间接	
重庆力帆电喷软件有限公司	重庆	重庆市沙坪坝区	服务	67.86	32.14	设立
河南力帆树民车业有限公司	河南	河南省叶县	制造	80.00		设立
河南力帆树民进出口有限公司	河南	河南省叶县	销售		100.00	设立
重庆力帆摩托车发动机有限公司	重庆	重庆市北碚区	制造	100.00		设立
重庆力帆摩托车产销有限公司	重庆	重庆市沙坪坝区	销售	100.00		设立
重庆力帆速越机械制造有限公司	重庆	重庆市北碚区	制造		100.00	设立
重庆力帆瑞弛机械制造有限公司	重庆	重庆市北碚区	制造		100.00	设立
重庆力帆喜生活摩托车销售有限公司	重庆	重庆市北碚区	销售		100.00	设立
江门气派摩托车有限公司	广东	广东省江门市	制造		100.00	设立
江门气派进出口有限公司	广东	广东省江门市	销售		100.00	设立
重庆力帆实业（集团）进出口有限公司	重庆	重庆市沙坪坝区	销售		100.00	设立
力帆意大利有限责任公司	意大利	意大利	销售		100.00	设立
美国力帆股份有限公司	美国	美国加利福尼亚州	销售		100.00	设立



子公司名称	主要经营地	注册地	业务性质	持股比例(%)		取得方式
				直接	间接	
		安大略市				
新力帆墨西哥有限责任公司	墨西哥	墨西哥哈利斯科州	销售		100.00	设立
力帆泰国制造有限公司	泰国	泰国曼谷	销售		100.00	设立
力帆-越南摩托车制造联营公司	越南	越南兴安省	销售	70.00	30.00	非同一控制下企业合并
力帆国际（控股）有限公司	香港	香港	销售		100.00	设立
力帆国际（贸易）有限公司	新加坡	新加坡	销售		100.00	设立
乌拉圭控股公司 LAFERTINS.A	乌拉圭	乌拉圭蒙得维的亚市	销售		100.00	设立
乌拉圭发动机公司 ANIKTOS.A	乌拉圭	乌拉圭圣何塞州	销售		100.00	非同一控制下企业合并
力帆巴西汽车有限公司 LIFAN DO BRASIL	巴西	圣保罗州	销售		100.00	非同一控制下企业合并
乌拉圭汽车公司 BESINEYS.A	乌拉圭	乌拉圭圣何塞州	销售		100.00	非同一控制下企业合并
力帆俄罗斯车辆有限责任公司	俄罗斯	俄罗斯联邦利佩茨克州	销售	5.00	95.00	设立
睿蓝俄罗斯有限责任公司	俄罗斯	俄罗斯莫斯科	销售		100.00	设立
ThreesailsLLC（三帆有限责任公司）	俄罗斯	俄罗斯莫斯科	销售		100.00	设立
扬帆汽车私人有限公司	埃塞俄比亚	埃塞俄比亚亚蒂斯亚贝巴	销售		100.00	设立
重庆派方摩托车有限公司	重庆	重庆市北碚区	销售		100.00	设立
重庆力帆速雅进出口贸易有限公司	重庆	重庆市北碚区	销售		100.00	设立
重庆力帆内燃机有限公司	重庆	重庆市北部新区	制造	100.00		非同一控制下企业合并
重庆睿蓝汽车科技有限公司	重庆	重庆市渝北区	销售	50.00		设立
重庆睿蓝汽车研究院有限公司	重庆	重庆市渝北区	研发		100.00	设立



子公司名称	主要经营地	注册地	业务性质	持股比例(%)		取得方式
				直接	间接	
重庆睿蓝汽车销售有限公司	重庆	重庆市渝北区	销售		100.00	设立
重庆力聚进出口贸易有限公司	重庆	重庆市沙坪坝区	销售		100.00	设立
重庆移峰能源有限公司	重庆	重庆市北碚区	服务	100.00		设立
重庆无线绿洲通信技术有限公司	重庆	重庆市北碚区	服务	100.00		非同一控制下企业合并
北京无线绿洲通信技术有限公司	北京	北京市朝阳区	服务		100.00	非同一控制下企业合并
重庆力帆新能源汽车有限公司	重庆	重庆市北碚区	制造	100.00		设立
河南力帆新能源汽车有限公司	河南	河南省济源市	制造		100.00	设立
重庆力帆丰顺汽车销售有限公司	重庆	重庆市北碚区	销售		100.00	设立
重庆力帆汽车发动机有限公司	重庆	重庆市北部新区	制造		100.00	设立
重庆力帆车辆研究院有限公司	重庆	重庆市北碚区	研发	100.00		设立
力帆集团重庆万光新能源科技有限公司	重庆	重庆两江新区	制造	100.00		设立
重庆力帆速盈机械制造有限公司	重庆	重庆市北碚区	制造		100.00	设立
重庆力帆智能新能源汽车研究院有限公司	重庆	重庆市北碚区	研发		100.00	设立
重庆力帆汽车销售有限公司	重庆	重庆市经济技术开发区	销售		100.00	设立
重庆睿蓝汽车制造有限公司	重庆	重庆市北部新区	制造		100.00	设立
海博瑞德（重庆）汽车动力控制系统有限公司	重庆	重庆市南岸区	制造		93.97	设立
北京海博瑞德科技有限公司	北京	北京市经济开发区	服务		100.00	设立
上海中科力帆电动汽车有限公司	上海	上海市嘉定区	制造		66.93	非同一控制下企业合并
广州市力帆电动汽车销售有限公司	广州	广州市花都区	销售		100.00	设立
重庆力帆资产管理有限公司	重庆	重庆市北部新区	服务	100.00		设立



子公司名称	主要经营地	注册地	业务性质	持股比例(%)		取得方式
				直接	间接	
重庆力帆实业集团销售有限公司	重庆	重庆市沙坪坝区	销售		100.00	设立
重庆润田房地产开发有限公司	重庆	重庆市江北区	房地产		50.00	非同一控制下企业合并
重庆新润壹物业管理有限公司	重庆	重庆市渝北区	物业服务		100.00	设立

(1) 子公司的持股比例不同于表决权比例的原因

本公司无持股比例不同于表决权比例的子公司。

(2) 持有半数或以下表决权但仍控制被投资单位的依据

本公司持有重庆睿蓝汽车科技有限公司 50% 股权，重庆睿蓝汽车科技有限公司董事会成员 6 人，其中本公司委派 3 名董事，少数股东委派 3 名董事，董事会设董事长一名，由本公司提名的董事人员担任。董事会作出决议，必须经全体董事过半数审议通过，当董事会表决出现平票时，赋予董事长最终的决定权。总理由力帆科技（集团）股份有限公司提名并经董事会决定聘任或者解聘。

本公司持有重庆润田房地产开发有限公司 50% 股权，为其第一大股东，由本公司委派董事长和半数席位董事，董事长具有特别投票权（平票时，董事长可再投一票）。

(3) 持有半数以上表决权但不控制被投资单位的依据

本公司无持有半数以上表决权但不控制被投资单位的情况。

2. 重要的非全资子公司

子公司名称	少数股东持股比例 (%)	本期归属于少数股东损益	本期向少数股东宣告分派的股利	期末少数股东权益余额	备注
重庆睿蓝汽车科技有限公司	50.00	9,074,702.50		312,118,834.54	
河南力帆树民车业有限公司	20.00	-6,283,125.51		27,414,542.74	
重庆润田房地产开发有限公司	50.00	13,471,286.22		1,100,845,574.87	

3. 重要非全资子公司的主要财务信息

这些子公司的主要财务信息为本公司内各企业之间相互抵消前的金额，但经过了合并日公允价值及统一会计政策的调整：

单位：万元



项目	期末余额		
	重庆睿蓝汽车科技有限公司	河南力帆树民车业有限公司	重庆润田房地产开发有限公司
流动资产	336,931.85	3,130.63	171,638.85
非流动资产	38,984.18	26,152.90	303,311.27
资产合计	375,916.03	29,283.53	474,950.12
流动负债	312,627.16	15,521.25	129,339.48
非流动负债	1,121.19	55.00	125,441.52
负债合计	313,748.35	15,576.25	254,781.00
营业收入	583,948.74	16,851.00	33,852.18
净利润	1,558.84	-3,141.56	2,694.26
综合收益总额	1,558.84	-3,141.56	2,694.26
经营活动现金流量	-15,729.36	-1,930.25	19,523.73

续：

项目	期初余额		
	重庆睿蓝汽车科技有限公司	河南力帆树民车业有限公司	重庆润田房地产开发有限公司
流动资产		5,707.98	185,920.11
非流动资产		22,525.40	300,795.65
资产合计		28,233.38	486,715.76
流动负债		11,318.55	146,108.20
非流动负债		66.00	123,132.71
负债合计		11,384.55	269,240.91
营业收入		14,341.51	28,610.40
净利润		-1,276.30	5,567.89
综合收益总额		-1,276.30	5,964.42
经营活动现金流量		473.50	22,361.60

(二) 在合营安排或联营企业中的权益

1. 重要的合营企业或联营企业

合营企业或联营企业名称	主要经营地	注册地	业务性质	持股比例(%)		会计处理方法
				直接	间接	
重庆银行股份有限公司	重庆	重庆	金融行业	3.73	4.76	权益法
力帆融资租赁（上	上海	上海	金融行	21.80	27.20	权益法



合营企业或联营企业名称	主要经营地	注册地	业务性质	持股比例(%)		会计处理方法
				直接	间接	
海)有限公司			业			

(1) 持有 20%以下表决权但具有重大影响的依据

截至 2022 年 12 月 31 日，本公司与全资子公司力帆国际（控股）有限公司合计持有重庆银行股份有限公司 8.49%的股份，同时公司在其董事会中派有代表，本公司对重庆银行股份有限公司构成重大影响。

2. 重要联营企业的主要财务信息

单位：万元

项目	期末余额/本期发生额	
	重庆银行股份有限公司	力帆融资租赁（上海）有限公司
资产合计	68,471,256.30	35,847.55
负债合计	63,321,708.60	2,946.02
少数股东权益	215,896.50	
归属于母公司股东权益	4,933,651.20	32,901.53
按持股比例计算的净资产份额	380,448.33	16,116.17
对联营企业权益投资的账面价值	402,305.54	16,116.17
存在公开报价的权益投资的公允价值	155,103.40	
营业收入	1,346,540.50	72.55
净利润	486,785.70	-1,608.26
综合收益总额	336,830.90	-1,608.26
企业本期收到的来自联营企业的股利	11,497.94	

续：

项目	期初余额/上期发生额	
	重庆银行股份有限公司	力帆融资租赁（上海）有限公司
资产合计	61,895,362.00	51,283.65
负债合计	56,970,692.50	16,785.25
少数股东权益	197,350.70	
其他权益工具	490,930.70	
归属于母公司股东权益	4,727,318.80	34,498.40
按持股比例计算的净资产份额	359,669.35	16,904.22



项目	期初余额/上期发生额	
	重庆银行股份有限公司	力帆融资租赁（上海）有限公司
对联营企业权益投资的账面价值	381,320.29	16,904.22
存在公开报价的权益投资的公允价值	131,489.24	
营业收入	1,451,523.00	536.27
净利润	485,902.50	-11,117.93
综合收益总额	516,785.30	-11,117.93
企业本期收到的来自联营企业的股利	10,996.75	

3. 不重要的合营企业和联营企业的汇总财务信息

项目	期末余额/本期发生额	期初余额/上期发生额
联营企业投资账面价值合计	12,000.14	12,363.81
下列各项按持股比例计算的合计数	—	—
净利润	-363.67	-149,524.11
其他综合收益		
综合收益总额	-363.67	-149,524.11

八、与金融工具相关的风险披露

本公司在日常活动中面临各种金融工具的风险，主要包括市场风险（包括汇率风险、利率风险和商品价格风险）、信用风险和流动性风险。本公司的主要金融工具包括货币资金、股权投资、借款、应收款项、应付款项等。相关金融工具详情于各附注披露。与这些金融工具有关的风险，以及本公司为降低这些风险所采取的风险管理政策如下所述。

（一）市场风险

本公司采用敏感性分析技术分析风险变量的合理、可能变化对当期损益或股东权益可能产生的影响。由于任何风险变量很少孤立地发生变化，而变量之间存在的相关性对某一风险变量的变化的最终影响金额将产生重大作用，因此下述内容是在假设每一变量的变化是在独立的情况下进行的。

1、汇率风险，汇率风险是指影响本公司财务成果和现金流的外汇汇率的变动中的风险。本公司承受外汇风险主要与所持有美元往来款项有关，由于美元与本公司的功能货币之间的汇率变动使本公司面临外汇风险。但本公司管理层认为，该等美元往来款项于本公司总资产所占比例较小，此外本公司主要经营活动均以人民币结算，故本公司所面临的外汇风险并不重大。

资产负债表日，本公司外币资产及外币负债的余额如下（已折合为人民币）：



项目	资产		负债	
	期末余额	期初余额	期末余额	期初余额
美元	1,001,764,677.42	948,255,875.52	26,649,661.49	6,852,960.10
欧元	11,581,420.43	8,006,284.97		
港币	65,880,270.42	4,337,334.61		
卢布	21,352,419.65	156,842,853.86	601,923.85	969,896.72
越南盾	6,935,132.58	6,475,491.63	1,856,141.21	1,454,123.81
泰铢	2,212,388.60	4,237,061.17	229,124.33	660,133.89
埃塞俄比亚比尔	17,125,215.68	10,078,608.20	509,558.64	522,675.07
墨西哥比索	443,777.90	526,190.06		
巴西雷亚尔	5,197,131.51	4,445,013.62	2,220,509.78	611,797.61
新加坡币	281,720.56	240,682.94		
日元	0.16	0.17		
英镑	26,223.17	26,886.39		
乌拉圭比索	38,867.48	6,631.89		

敏感性分析，本公司承受外汇风险主要与美元和人民币的汇率变化有关。下表列示了本公司相关外币与人民币汇率变动 5%假设下的敏感性分析。在管理层进行敏感性分析时，5%的增减变动被认为合理反映了汇率变化的可能范围。汇率可能发生的合理变动对当期净利润的影响如下：

本年利润增加/减少	美元影响	
	本期金额	上期金额
人民币贬值	48,755,750.80	47,070,145.77
人民币升值	-48,755,750.80	-47,070,145.77

2、利率风险—公允价值变动风险，本公司的因利率变动引起金融工具公允价值变动的风险主要来自固定利率的银行借款。由于固定利率借款主要为长期借款及债务重组留债，因此本公司之董事认为公允价值变动风险并不重大。本公司目前并无利率对冲的政策。

截至 2022 年 12 月 31 日，如果以浮动利率计算的借款利率上升或下降 50 个基点，而其他因素保持不变，本公司的净利润会减少或增加约 1,393.33 万元（2021 年度约 1,551.45 万元）。

（二）信用风险

信用风险是指交易对手未能履行合同义务而导致本公司产生财务损失的风险，管理层已制定适当的信用政策，并且不断监察信用风险的敞口。



本公司基于对客户的财务状况、从第三方获取担保的可能性、信用记录及其它因素诸如目前市场状况等评估客户的信用资质并设置相应信用期。本公司于每个资产负债表日审核金融资产的回收情况，以确保相关金融资产计提了充分的预期信用损失准备。

本公司金融资产的信用风险源自于交易对手违约，最大信用风险敞口为资产负债表中每项金融资产的账面金额。除附注十二（二）、2 所载本公司作出的财务担保外，本公司没有提供任何其他可能令本公司承受信用风险的担保。

本公司持有的货币资金主要存放于国有控股银行和其他大中型商业银行等金融机构，管理层认为这些商业银行具备较高信誉和资产状况，不存在重大的信用风险，不会产生因对方单位违约而导致的任何重大损失。

作为本公司信用风险资产管理的一部分，本公司利用账龄来评估应收账款和其他应收款的减值损失。本公司的应收账款和其他应收款涉及大量客户，账龄信息可以反映这些客户对于应收账款和其他应收款的偿付能力和坏账风险。本公司根据历史数据计算不同账龄期间的历史实际坏账率，并考虑了当前及未来经济状况的预测等前瞻性信息进行调整得出预期损失率。

截至 2022 年 12 月 31 日，相关资产的账面余额与预期信用减值损失情况如下：

单位：万元

项目	账面余额	减值准备
应收票据	16,662.20	
应收款项融资	14,161.95	
应收账款	371,353.52	76,744.59
其他应收款	88,652.69	30,988.15
合计	490,830.36	107,732.74

2022 年 12 月 31 日，本公司对外提供财务担保的金额为 174,484.55 万元，财务担保合同的具体情况参见附注十（五）6.关联担保情况。

本公司管理层评估了担保项下相关借款的逾期情况、相关借款人的财务状况及其所处行业的经济形势，认为自该部分财务担保合同初始确认后，相关信用风险未显著增加。因此，本公司按照相当于上述财务担保合同未来 12 个月内预期信用损失的金额计量其减值准备。报告期内，根据本公司管理层的评估，相关财务担保无重大预期减值准备。

（三）流动风险

流动性风险，是指企业在履行以交付现金或其他金融资产的方式结算的义务时发生资金短缺的风险。

截至 2022 年 12 月 31 日，本公司金融负债和表外担保项目以未折现的合同现金流量按合同剩余期限列示如下：



单位：万元

项目	1 年以内	1-2 年	2-3 年	3 年以上	合计
应付账款	295,522.70				295,522.70
应付票据	46,517.01				46,517.01
其他应付款	113,908.03				113,908.03
其他流动负债	12,040.36				12,040.36
租赁负债（含一年内到期）	323.54	112.46	58.15		494.15
长期借款及一年内到期的非流动负债	60,269.19	85,951.04	106,714.72	28,198.50	281,133.45
财务担保合同				174,484.55	174,484.55
合计	528,580.83	86,063.50	106,772.87	202,683.05	924,100.25

九、公允价值

（一）以公允价值计量的金融工具

本公司按公允价值三个层次列示了以公允价值计量的金融资产工具于 2022 年 12 月 31 日的账面价值。公允价值整体归类于三个层次时，依据的是公允价值计量时使用的各重要输入值所属三个层次中的最低层次。三个层次的定义如下：

第 1 层次：是在计量日能够取得的相同资产或负债在活跃市场上未经调整的报价；

第 2 层次：是除第一层次输入值外相关资产或负债直接或间接可观察的输入值；

第 2 层次输入值包括：1) 活跃市场中类似资产或负债的报价；2) 非活跃市场中相同或类似资产或负债的报价；3) 除报价以外的其他可观察输入值，包括在正常报价间隔期间可观察的利率和收益率曲线、隐含波动率和信用利差等；4) 市场验证的输入值等。

第 3 层次：是相关资产或负债的不可观察输入值。

（二）期末公允价值计量

1. 持续的公允价值计量

项目	期末公允价值			
	第 1 层次	第 2 层次	第 3 层次	合计
（一）其他权益工具投资			6,518,256.62	6,518,256.62
（二）应收款项融资		141,619,467.86		141,619,467.86
（三）投资性房地产			3,245,573,300.00	3,245,573,300.00

（三）持续和非持续第三层次公允价值计量的项目，采用的估值技术和重要参数的定性及定量信息

本公司其他权益工具投资主要为非上市股权，本公司采用估值技术确定其公允价值，估值技术的输入值包括被投资单位的经营情况、投资成本等。



投资性房地产公允价值计量以资产负债表日，根据评估得出的市场价值作为确定公允价值的依据。本公司采用的估值技术主要为市场法、收益法。

本公司荣昌县的厂房、江门的厂房、爱琴海购物公园 1-6 层和爱情海购物公园地下车库及商业因已部分对外出租且周边类似房地产的租赁市场较为发达，在附近区域可以搜集到一定数量与委估投资性房地产类似的市场租赁信息，因此对该部分投资性房地产采用收益法进行评估，其主要投资性房地产爱琴海购物公园 1-6 层的收益期为 30.25 年，租金年增长率为 3%，空置率为 5%，折现率 6%。

张家湾的住宅和人和街写字楼，在该部分投资性房地产附近区域，可以搜集到一定数量的与委估投资性房地产类似用途房屋的近期交易信息，具备市场法评估的条件。因此对该部分投资性房地产采用市场比较法进行评估。

十、关联方及关联交易

（一）本企业的母公司情况

母公司名称	企业类型	注册地	业务性质	注册资本 (万元)	母公司 对本公 司的持 股比例 (%)	母公司 对本公 司的表 决权比 例(%)
重庆满江红股权投资 基金合伙企业（有限 合伙）	有限合 伙企业	重庆	股权投资	302,000.00	29.52	29.52

1. 本公司的母公司情况的说明

重庆满江红股权投资基金合伙企业（有限合伙）成立于 2020 年 12 月 14 日，统一社会信用代码：91500000MA61A2CD1G，认缴出资额：302,000 万元人民币，执行事务合伙人：重庆满江红企业管理有限公司。

2. 本公司最终控制方是重庆满江红企业管理有限公司。

（二）本公司的子公司情况详见附注七（一）在子公司中的权益

（三）本公司的合营和联营企业情况

本公司重要的合营或联营企业详见附注七（二）在合营安排或联营企业中的权益。

本期与本公司发生关联方交易，或前期与本公司发生关联方交易形成余额的其他合营或联营企业情况如下：

合营或联营企业名称	与本公司关系
张家港保税区国际汽车城有限公司	持有其 30%的股份
重庆银行股份有限公司	持有其 8.49%的股份，且派驻董事一名
重庆新能源汽车融资租赁有限公司	持有其 33%的股份
力帆融资租赁(上海)有限公司	持有其 49%的股份



(四) 其他关联方情况

其他关联方名称	其他关联方与本公司的关系
重庆力帆控股有限公司	持有公司 5%以上股份
吉利科技集团有限公司	持有公司 5%以上股份股东的关联方
浙江吉利控股集团有限公司	持有公司 5%以上股份股东的关联方
杭州吉利汽车有限公司	持有公司 5%以上股份股东的关联方
吉利汽车集团有限公司	持有公司 5%以上股份股东的关联方
枫盛汽车（江苏）有限公司	持有公司 5%以上股份股东的关联方
枫盛汽车科技集团有限公司	持有公司 5%以上股份股东的关联方
广域铭岛数字科技有限公司	持有公司 5%以上股份股东的关联方
贵州吉利汽车制造有限公司	持有公司 5%以上股份股东的关联方
杭州枫华文化创意有限公司	持有公司 5%以上股份股东的关联方
杭州港立酒店管理有限公司	持有公司 5%以上股份股东的关联方
杭州荷马网络服务有限公司	持有公司 5%以上股份股东的关联方
杭州吉利汽车数字科技有限公司	持有公司 5%以上股份股东的关联方
杭州吉桥汽车科技有限公司	持有公司 5%以上股份股东的关联方
杭州六创电动汽车科技有限公司	持有公司 5%以上股份股东的关联方
杭州闪布科技有限公司	持有公司 5%以上股份股东的关联方
杭州幸福千万家健康管理服务有限公司	持有公司 5%以上股份股东的关联方
杭州轩宇人力资源有限公司	持有公司 5%以上股份股东的关联方
杭州优行科技有限公司	持有公司 5%以上股份股东的关联方
湖南吉利汽车部件有限公司	持有公司 5%以上股份股东的关联方
吉利汽车研究院（宁波）有限公司	持有公司 5%以上股份股东的关联方
吉利长兴自动变速器有限公司	持有公司 5%以上股份股东的关联方
吉智（杭州）文化创意有限公司	持有公司 5%以上股份股东的关联方
宁波吉利罗佑发动机零部件有限公司	持有公司 5%以上股份股东的关联方
宁波吉利汽车研究开发有限公司	持有公司 5%以上股份股东的关联方
宁波吉润汽车部件有限公司	持有公司 5%以上股份股东的关联方
宁波吉润汽车部件有限公司杭州湾新区备件分公司	持有公司 5%以上股份股东的关联方
宁波远景汽车零部件有限公司	持有公司 5%以上股份股东的关联方
启征新能源汽车销售（济南）有限公司	持有公司 5%以上股份股东的关联方
山西吉利汽车部件有限公司	持有公司 5%以上股份股东的关联方
上海吉利翟然汽车设计有限公司	持有公司 5%以上股份股东的关联方



其他关联方名称	其他关联方与本公司的关系
上饶领创汽车检测技术有限公司	持有公司 5%以上股份股东的关联方
四川领克汽车制造有限公司	持有公司 5%以上股份股东的关联方
苏州市吉利优行电子科技有限公司	持有公司 5%以上股份股东的关联方
义乌吉利动力总成有限公司	持有公司 5%以上股份股东的关联方
易易互联科技有限公司	持有公司 5%以上股份股东的关联方
长兴吉利汽车部件有限公司	持有公司 5%以上股份股东的关联方
浙江枫盛汽车服务有限公司	持有公司 5%以上股份股东的关联方
浙江枫盛汽车销售有限公司	持有公司 5%以上股份股东的关联方
浙江锋锐发动机有限公司	持有公司 5%以上股份股东的关联方
浙江福林国润汽车零部件有限公司	持有公司 5%以上股份股东的关联方
浙江豪情汽车制造有限公司第一汽车制造分公司	持有公司 5%以上股份股东的关联方
浙江豪情汽车制造有限公司济南分公司	持有公司 5%以上股份股东的关联方
浙江吉利教育科技有限公司	持有公司 5%以上股份股东的关联方
浙江吉利控股集团汽车销售有限公司	持有公司 5%以上股份股东的关联方
浙江吉利汽车技术有限公司	持有公司 5%以上股份股东的关联方
浙江吉利汽车零部件采购有限公司	持有公司 5%以上股份股东的关联方
浙江吉利汽车销售有限公司	持有公司 5%以上股份股东的关联方
浙江吉利汽车有限公司贵阳分公司	持有公司 5%以上股份股东的关联方
浙江吉利汽车有限公司杭州分公司	持有公司 5%以上股份股东的关联方
浙江吉利商务服务有限公司	持有公司 5%以上股份股东的关联方
浙江吉润汽车有限公司	持有公司 5%以上股份股东的关联方
浙江吉润汽车有限公司宁波杭州湾分公司	持有公司 5%以上股份股东的关联方
浙江吉润汽车有限公司宁波杭州湾新区备件中心	持有公司 5%以上股份股东的关联方
浙江吉速物流有限公司	持有公司 5%以上股份股东的关联方
浙江吉智新能源汽车科技有限公司	持有公司 5%以上股份股东的关联方
浙江陆虎汽车有限公司	持有公司 5%以上股份股东的关联方
浙江美可达摩托车有限公司	持有公司 5%以上股份股东的关联方
浙江铭岛汽车配件销售有限公司	持有公司 5%以上股份股东的关联方
浙江铭岛实业有限公司	持有公司 5%以上股份股东的关联方
浙江铭岛新材料股份有限公司	持有公司 5%以上股份股东的关联方
浙江轩孚科技有限公司	持有公司 5%以上股份股东的关联方
浙江义利汽车零部件有限公司	持有公司 5%以上股份股东的关联方



其他关联方名称	其他关联方与本公司的关系
浙江远景汽配有限公司	持有公司 5%以上股份股东的关联方
重庆力帆红星商业管理有限公司	持有公司 5%以上股份股东的关联方
重庆裕弘昇物业管理有限公司	持有公司 5%以上股份股东的关联方
重庆盼达汽车租赁有限公司	持有公司 5%以上股份股东的关联方
浙江巨科新材料股份有限公司	持有公司 5%以上股份股东的关联方
福建常青新能源科技有限公司	持有公司 5%以上股份股东的关联方
杭州易能电池管理技术有限公司	持有公司 5%以上股份股东的关联方
临沂领吉茂华汽车销售服务有限公司	持有公司 5%以上股份股东的关联方
临沂领吉睿蓝汽车销售服务有限公司	持有公司 5%以上股份股东的关联方
领克汽车销售有限公司	持有公司 5%以上股份股东的关联方
启征新能源汽车（济南）有限公司	持有公司 5%以上股份股东的关联方
苏州铭拾汽车销售服务有限公司	持有公司 5%以上股份股东的关联方
浙江能方科技有限公司	持有公司 5%以上股份股东的关联方
浙江远程醇氢科技有限公司	持有公司 5%以上股份股东的关联方
重庆幸福千万家汽车销售有限公司	持有公司 5%以上股份股东的关联方
吉利百矿集团有限公司	持有公司 5%以上股份股东的关联方
浙江豪情汽车制造有限公司	持有公司 5%以上股份股东的关联方
重庆易易新能源科技有限公司	持有公司 5%以上股份股东的关联方
武汉盼达汽车租赁有限公司	持有公司 5%以上股份股东的关联方
重庆润鹏房地产开发有限公司	持有公司 5%以上股份股东的关联方
重庆力帆置业有限公司	持有公司 5%以上股份股东的关联方
锦华出行科技有限公司	持有公司 5%以上股份股东的关联方
杭州众悦出行科技有限公司重庆北碚区分公司	持有公司 5%以上股份股东的关联方
杭州轩宇人力资源有限公司北京分公司	持有公司 5%以上股份股东的关联方
吉利汽车集团有限公司上海分公司	持有公司 5%以上股份股东的关联方
浙江枫盛汽车零部件有限公司	持有公司 5%以上股份股东的关联方
浙江豪情汽车制造有限公司湘潭分公司	持有公司 5%以上股份股东的关联方
浙江吉利汽车有限公司宁波杭州湾工厂	持有公司 5%以上股份股东的关联方
安徽吉枫车辆再生利用有限公司	持有公司 5%以上股份股东的关联方
领吉汽车商贸有限公司	持有公司 5%以上股份股东的关联方

（五）关联方交易

1. 存在控制关系且已纳入本公司合并财务报表范围的子公司，其相互间交易及母子公司



司交易已作抵销。

2. 购买商品、接受劳务的关联交易

关联方	关联交易内容	本期发生额	上期发生额
枫盛汽车（江苏）有限公司	采购商品	1,179,887,430.45	349,958.91
枫盛汽车（江苏）有限公司	服务费	2,264,013.00	3,621,000.00
枫盛汽车（江苏）有限公司	固定资产	1,000,000.00	
枫盛汽车（江苏）有限公司	研发支出		57,154.19
枫盛汽车科技集团有限公司	采购商品	71,171.93	
枫盛汽车科技集团有限公司	服务费	51,575,319.50	
枫盛汽车科技集团有限公司	固定资产	3,217,795.57	
枫盛汽车科技集团有限公司	研发支出	33,233,787.78	
广域铭岛数字科技有限公司	采购商品	580,000.00	
贵州吉利汽车制造有限公司	服务费	193,976.45	
贵州吉利汽车制造有限公司	固定资产	126,523.41	
杭州枫华文化创意有限公司	采购商品	2,459,208.40	177,861.73
杭州枫华文化创意有限公司	服务费	4,800.00	
杭州枫华文化创意有限公司	固定资产	752,254.67	77,097.00
杭州枫华文化创意有限公司	研发支出	91,597.88	
杭州港立酒店管理有限公司	服务费	1,886.92	
杭州荷马网络服务有限公司	采购商品	27,000.00	
杭州荷马网络服务有限公司	服务费	9,180.00	
杭州吉利汽车数字科技有限公司	服务费	1,132,102.05	
杭州吉利汽车有限公司	采购商品	5,179.64	
杭州吉利汽车有限公司	服务费	1,333.44	
杭州吉利汽车有限公司	研发支出	572,916.64	
杭州吉桥汽车科技有限公司	服务费	47,338.00	
杭州六创电动汽车科技有限公司	固定资产	147,900.13	
杭州闪布科技有限公司	采购商品	353,000.00	
杭州闪布科技有限公司	服务费	420,000.00	298,000.00
杭州幸福千万家健康管理有限 公司	服务费	8,500.00	
杭州轩宇人力资源有限公司	服务费	882,160.30	
杭州优行科技有限公司	服务费	31,919.88	
湖南吉利汽车部件有限公司	服务费	172,222.84	



关联方	关联交易内容	本期发生额	上期发生额
湖南吉利汽车部件有限公司	研发支出	74,073.51	996,716.65
吉利汽车集团有限公司	服务费	813,144.48	
吉利汽车集团有限公司	研发支出	440,066.32	
吉利汽车研究院（宁波）有限公司	研发支出	18,844.56	
吉利长兴自动变速器有限公司	研发支出	459,010.75	
吉智（杭州）文化创意有限公司	采购商品	15,684.40	
吉智（杭州）文化创意有限公司	服务费	16,769.60	1,120,499.14
宁波吉利罗佑发动机零部件有限公司	研发支出	4,592,548.27	
宁波吉利汽车研究开发有限公司	特许使用权	70,690,000.00 (注 1)	
宁波吉利汽车研究开发有限公司	研发支出	5,620,165.30	
宁波吉润汽车部件有限公司	固定资产	4,050.76	
宁波吉润汽车部件有限公司	研发支出	281.44	
宁波吉润汽车部件有限公司杭州湾 新区备件分公司	采购商品	20,549,899.46	
宁波远景汽车零部件有限公司	采购商品	169,663.99	
宁波远景汽车零部件有限公司	研发支出	6,734.09	
启征新能源汽车销售（济南）有限公司	服务费	160.00	
山西吉利汽车部件有限公司	采购商品	1,000,642.93	
山西吉利汽车部件有限公司	固定资产	709.68	
山西吉利汽车部件有限公司	研发支出	7,573.29	
上海吉利翟然汽车设计有限公司	研发支出	22,072,124.22	
上饶领创汽车检测技术有限公司	研发支出	557,318.87	
四川领吉汽车制造有限公司	研发支出	186,032.19	
苏州市吉利优行电子科技有限公司	服务费	1,299.47	
义乌吉利动力总成有限公司	研发支出	327,538.73	
易易互联科技有限公司	固定资产	76,501.62	
长兴吉利汽车部件有限公司	研发支出	4,866.34	
浙江枫盛汽车服务有限公司	采购商品	10,303.00	
浙江枫盛汽车服务有限公司	服务费	255,978.78	5,272,669.81
浙江枫盛汽车服务有限公司	固定资产	16,636.31	
浙江枫盛汽车销售有限公司	服务费	5,238,445.96	
浙江锋锐发动机有限公司	采购商品	146,345,553.67	



关联方	关联交易内容	本期发生额	上期发生额
浙江福林国润汽车零部件有限公司	采购商品	6,909,919.16	
浙江福林国润汽车零部件有限公司	固定资产	27,488,681.23	
浙江福林国润汽车零部件有限公司	研发支出		83,474.97
浙江豪情汽车制造有限公司第一汽车制造分公司	固定资产	106,080.00	
浙江豪情汽车制造有限公司济南分公司	采购商品	484,914,109.03	503,001,413.96
浙江吉利教育科技有限公司	服务费	137,400.00	
浙江吉利控股集团汽车销售有限公司	服务费	350,283.02	
浙江吉利控股集团有限公司	固定资产	13,735.45	
浙江吉利汽车技术有限公司	服务费	640,896.02	
浙江吉利汽车零部件采购有限公司	采购商品	2,748,205.20	
浙江吉利汽车销售有限公司	采购商品	5,600.00	
浙江吉利汽车有限公司贵阳分公司	采购商品	1,008,729,756.83	
浙江吉利汽车有限公司杭州分公司	采购商品	1,680,251,075.82	
浙江吉利汽车有限公司杭州分公司	服务费	181,076.08	
浙江吉利商务服务有限公司	服务费	6,563,498.81	43,414.46
浙江吉润汽车有限公司	研发支出	18,592.13	
浙江吉润汽车有限公司宁波杭州湾分公司	服务费	9,298,130.83	
浙江吉润汽车有限公司宁波杭州湾分公司	固定资产	6,667.81	
浙江吉润汽车有限公司宁波杭州湾新区备件中心	采购商品	2,020,127.20	
浙江吉速物流有限公司	服务费	50,695,294.75	6,557,442.97
浙江吉速物流有限公司	研发支出	21,850.43	
浙江吉智新能源汽车科技有限公司	固定资产	12,130.82	
浙江吉智新能源汽车科技有限公司	研发支出	100,254,352.02 (注 2)	
浙江陆虎汽车有限公司	研发支出	931,894.52	
浙江美可达摩托车有限公司	采购商品	296,741.26	5,053.33
浙江美可达摩托车有限公司	固定资产	247,000.00	400,000.00
浙江美可达摩托车有限公司	研发支出	93,882.00	
浙江铭岛汽车配件销售有限公司	采购商品	3,548,309.76	
浙江铭岛实业有限公司	采购商品	168,214.27	
浙江铭岛新材料股份有限公司	采购商品	12,540.00	



关联方	关联交易内容	本期发生额	上期发生额
浙江轩孚科技有限公司	研发支出	339,904.00	
浙江义利汽车零部件有限公司	服务费	765.00	
浙江远景汽配有限公司	采购商品	6,969,355.28	
浙江远景汽配有限公司	服务费	4,915,740.13	
重庆力帆红星商业管理有限公司	服务费	2,315,841.07	
重庆裕弘昇物业管理有限公司	服务费	6,366,289.89	973,018.56
重庆盼达汽车租赁有限公司	服务费		55,435.78
浙江巨科新材料股份有限公司	采购商品		12,540.00
合计		4,966,417,080.69	523,102,751.46

注 1：本公司子公司重庆睿蓝汽车科技有限公司（以下简称“睿蓝科技”）与宁波吉利汽车研究开发有限公司（以下简称“宁波吉利”）签订《LX-1/FE-5/NL-4/GE-15 车型沿用技术知识产权许可协议》，协议约定宁波吉利授权相关车型技术给睿蓝科技用于开发整车、零部件和配件，睿蓝科技向宁波吉利支付的总许可费为 10,615.00 万元，协议有效期 6 年。本年度已授予 LX-1/GE-5 车型，许可期内总许可费 7,069.00 万元；

注 2：本公司子公司睿蓝科技与浙江吉智新能源汽车科技有限公司（以下简称“吉智新能源”）签订《车型委托开发协议》，委托吉智新能源进行 GBRC/SD3B/SD3A/E659 等车型/项目的技术研究和开发工作，预计开发费总额 88,000.00 万元，研发周期 14 个月。本年度已完成 SD3B 车型设计开发，暂定结算设计开发费 10,025.31 万元。

3. 销售商品、提供劳务的关联交易

关联方	关联交易内容	本期发生额	上期发生额
福建常青新能源科技有限公司	销售商品	2,028,216.64	3,517,895.00
广域铭岛数字科技有限公司	服务费	19,159.20	
杭州吉利汽车有限公司	服务费	49,013.60	
杭州吉利汽车有限公司	销售商品	35,012,959.98	
杭州六创电动汽车科技有限公司	销售商品	275,600.00	
杭州易能电池管理技术有限公司	销售商品	1,727,975,222.19	
杭州优行科技有限公司	销售商品	1,387,801,208.08	
临沂领吉茂华汽车销售服务有限公司	销售商品	27,387.60	
临沂领吉睿蓝汽车销售服务有限公司	销售商品	15,862,981.70	
领克汽车销售有限公司	固定资产	4,454.00	



关联方	关联交易内容	本期发生额	上期发生额
宁波吉润汽车部件有限公司杭州湾新区备件分公司	销售商品	3,817,852.62	
启征新能源汽车（济南）有限公司	服务费	103,075.95	
启征新能源汽车销售（济南）有限公司	销售商品	231,106,165.73	
山西吉利汽车部件有限公司	销售商品	11,099,475.15	
苏州铭拾汽车销售服务有限公司	销售商品	628,200.00	9,004,200.00
苏州市吉利优行电子科技有限公司	销售商品	18,626,400.00	66,132,600.00
易易互联科技有限公司	服务费	28,434.74	
易易互联科技有限公司	固定资产	15,691.26	
易易互联科技有限公司	销售商品	48,025.00	170,100,000.00
浙江枫盛汽车服务有限公司	销售商品	847,500.00	
浙江枫盛汽车销售有限公司	销售商品	131,800.00	13,640,000.00
浙江吉利汽车有限公司贵阳分公司	服务费	2,125,450.10	
浙江吉利汽车有限公司杭州分公司	服务费	72,398.10	
浙江吉润汽车有限公司宁波杭州湾新区备件中心	销售商品	120,209.76	
浙江吉速物流有限公司	服务费	10,934.93	
浙江吉智新能源汽车科技有限公司	固定资产	9,000.00	
浙江美可达摩托车有限公司	销售商品	1,745,328.48	15,601.26
浙江铭岛实业有限公司	服务费	3,629.03	
浙江能方科技有限公司	固定资产	5,100.01	
浙江远程醇氢科技有限公司	固定资产	4,779.13	
重庆幸福千万家汽车销售有限公司	销售商品	427,880,200.00	
吉利百矿集团有限公司	销售商品		425,658.32
浙江豪情汽车制造有限公司	销售商品		346,500.00
重庆盼达汽车租赁有限公司	服务费		144,872.96
重庆易易新能源科技有限公司	销售商品		2,037,018.40
合计		3,867,485,852.98	265,364,345.94

4. 关联租赁情况

(1) 本公司作为出租方

承租方名称	租赁资产种类	本期确认的租赁收入	上期确认的租赁收入
广域铭岛数字科技有限公司	房屋租赁	400,960.00	



承租方名称	租赁资产种类	本期确认的租赁收入	上期确认的租赁收入
重庆易易新能源科技有限公司	场地租赁		23,472.00
重庆裕弘昇物业管理有限公司	车库租金		225,000.00
合计		400,960.00	248,472.00

(2) 本公司作为承租方

出租方名称	租赁资产种类	简化处理的短期租赁和低价值资产租赁的租金费用（如适用）	
		本期发生额	上期发生额
吉利科技集团有限公司	房屋租赁	570,131.62	
杭州吉利汽车有限公司	房屋租赁	114,321.60	
合计		684,453.22	

5. 关联方金融服务

(1) 接受重庆银行股份有限公司的金融服务

2022 年度重庆银行股份有限公司向本公司提供存款、贷款、结算等金融服务，累计取得存款利息收入 13,128,798.25 元、利息支出 7,607,502.32 元、手续费 85,926.79 元。截至 2022 年 12 月 31 日，本公司在该行的银行存款余额为 600,839,722.93 元（其中：七天通知存款 585,000,000.00 元）；应收票据（经销商尚未支付的票据金额）170,000.00 元；应收利息余额 16,851,916.68 元；应付利息余额 206,964.20 元；借款余额为 185,571,886.86 元，借款均为长期借款。上述关联交易均属于日常经营业务，系交易双方协商一致，且以不优于该行对非关联方同类交易的条件进行，其中存款和贷款利率均按照中国人民银行颁布的基准利率及浮动区间执行。

(2) 接受吉致汽车金融有限公司、浙江智慧普华融资租赁有限公司的金融服务

本公司子公司重庆睿蓝汽车销售有限公司（以下简称“睿蓝销售”）拟分别与吉致汽车金融有限公司（以下简称“吉致金融”）、浙江智慧普华融资租赁有限公司（以下简称“智慧普华”）签订《金融合作协议》，吉致金融和智慧普华将分别提供汽车贷款和融资租赁服务以帮助终端客户从睿蓝销售的经销商处购买汽车产品，睿蓝销售提供总额不超过 2 亿元的贴息支持，协议有效期为三年。截至 2022 年 12 月 31 日，累计提供 298,579.82 元贴息支持，其中吉致金融 272,711.50 元，智慧普华 25,868.32 元。

6. 关联担保情况

(1) 本公司作为担保方



被担保方	担保金额 (万元)	担保起始日	担保到期日	担保是否 已经履行 完毕
重庆力帆控股有限公司	8,776.62	2019-4-1	2025-12-21	否
重庆力帆控股有限公司	102,097.02	2017-9-22	2025-12-21	否
重庆力帆控股有限公司、尹明善	63,610.91	2019-4-3	2025-12-21	否
合计	174,484.55			

关联担保情况说明：原控股股东重庆力帆控股有限公司及原实控人尹明善家族以其自身信用或资产为本公司及控股子公司在向金融机构及其他机构申请借款提供连带责任担保，为此，本公司及控股子公司向重庆力帆控股有限公司及其实际控制人提供反担保。

(2) 本公司作为被担保方

担保方	担保金额 (万元)	担保起始日	担保到期日	担保是否 已经履行 完毕
重庆力帆控股有限公司	102,097.02	2019-7-26	2025-12-21	否
重庆力帆控股有限公司	8,776.62	2017-9-4	2025-12-21	否
重庆润鹏房地产开发有限公司				
重庆力帆控股有限公司	63,610.91	2019-4-3	2025-12-21	否
尹明善				
重庆力帆置业有限公司	69,661.75	2017-6-19	2027-6-18	否
合计	244,146.30			

7. 关键管理人员薪酬

单位：万元

项目	本期发生额	上期发生额
关键管理人员薪酬	1,003.56	435.57

8. 其他关联交易

交易类型	关联方名称	本期发生额	上期发生额
处置子公司	锦华出行科技有限公司		13,923,300.00
留债利息	重庆新能源汽车融资租赁有限公司	148,945.84	162,616.91
留债利息	力帆融资租赁（上海）有限公司		248,197.03
合计		148,945.84	14,334,113.94

9. 关联方应收应付款项

(1) 本公司应收关联方款项



项目名称	关联方	期末余额		期初余额	
		账面余额	坏账准备	账面余额	坏账准备
银行存款					
	重庆银行股份有限公司	600,839,722.93		848,952,331.21	
未到期应收利息					
	重庆银行股份有限公司	16,851,916.68		6,741,561.00	
应收账款					
	杭州吉利汽车有限公司	19,388,214.86			
	杭州易能电池管理技术有限公司	823,032,042.50	336,273.74		
	杭州优行科技有限公司	534,570,649.25			
	杭州众悦出行科技有限公司重庆北碚区分公司	230,403,100.00			
	宁波吉润汽车部件有限公司杭州湾新区备件分公司	3,817,852.62	19,976.31		
	启征新能源汽车销售(济南)有限公司	189,537,476.00			
	山西吉利汽车部件有限公司	1,159,580.35			
	苏州铭拾汽车销售服务有限公司			9,004,200.00	
	苏州市吉利优行电子科技有限公司			66,132,600.00	
	易易互联科技有限公司			80,750,000.00	
	张家港保税区国际汽车城有限公司			955,644.96	95,564.50
	浙江枫盛汽车服务有限公司	847,500.00			
	浙江吉润汽车有限公司宁波杭州湾新区备件中心	120,209.76	5,747.29		
	重庆盼达汽车租赁有限公司	855,792.58	855,792.58	855,792.58	855,792.58



项目名称	关联方	期末余额		期初余额	
		账面余额	坏账准备	账面余额	坏账准备
	重庆幸福千万家汽车销售有限公司	422,880,200.00			
预付款项					
	杭州吉利汽车有限公司	3,666.56			
	杭州优行科技有限公司	1,845.69			
	浙江枫盛汽车服务有限公司	14,630.00			
	浙江吉利汽车销售有限公司	21,000.00			
	浙江吉智新能源汽车科技有限公司	52,250.00			
其他应收款					
	重庆力帆控股有限公司			9,035,355.56	
	力帆融资租赁（上海）有限公司	14,760,466.86		71,359,997.64	
	启征新能源汽车（济南）有限公司	103,075.95			
	易易互联科技有限公司	15,691.26			
	浙江远程醇氢科技有限公司	4,779.13			

(2) 本公司应付关联方款项

项目名称	关联方	期末余额	期初余额
应付账款			
	枫盛汽车（江苏）有限公司	762,417,665.80	57,154.19
	枫盛汽车科技集团有限公司	34,274,619.98	
	广域铭岛数字科技有限公司	58,000.00	
	贵州吉利汽车制造有限公司	203,499.86	
	杭州枫华文化创意有限公司	32,397.25	
	杭州吉利汽车数字科技有限公司	591,434.41	
	杭州吉利汽车有限公司	683,542.13	
	杭州幸福千万家健康管理服务有限公司	8,500.00	



项目名称	关联方	期末余额	期初余额
	杭州轩宇人力资源有限公司	45,780.00	
	杭州轩宇人力资源有限公司北京分公司	19,515.85	
	湖南吉利汽车部件有限公司	245,695.34	
	吉利科技集团有限公司	4,550.00	
	吉利汽车集团有限公司	2,249,927.45	996,716.65
	吉利汽车集团有限公司上海分公司	69,404.00	
	吉利汽车研究院（宁波）有限公司	14,383.32	
	吉利长兴自动变速器有限公司	352,379.54	
	宁波吉利罗佑发动机零部件有限公司	4,913,409.39	
	宁波吉利汽车研究开发有限公司	71,350,981.80	
	宁波吉润汽车部件有限公司	281.44	
	宁波吉润汽车部件有限公司杭州湾新区 备件分公司	20,549,899.46	
	宁波远景汽车零部件有限公司	169,663.99	
	山西吉利汽车部件有限公司	28,942.50	
	四川领克汽车制造有限公司	172,582.57	
	义乌吉利动力总成有限公司	214,869.21	
	长兴吉利汽车部件有限公司	990.22	
	浙江枫盛汽车零部件有限公司	3,678,094.82	
	浙江枫盛汽车销售有限公司		3,325,500.00
	浙江锋锐发动机有限公司	50,950,437.32	
	浙江福林国润汽车零部件有限公司	34,469,452.25	83,474.97
	浙江豪情汽车制造有限公司济南分公司	199,060,287.47	
	浙江豪情汽车制造有限公司湘潭分公司	359,061.36	
	浙江吉利汽车技术有限公司	184,854.12	
	浙江吉利汽车零部件采购有限公司	2,748,205.20	
	浙江吉利汽车有限公司贵阳分公司	232,302,718.31	28,474,703.36
	浙江吉利汽车有限公司杭州分公司	310,431,124.71	353,203,442.11
	浙江吉利汽车有限公司宁波杭州湾工厂	85,129.50	
	浙江吉利商务服务有限公司	1,267,686.32	
	浙江吉润汽车有限公司	28,291.00	
	浙江吉润汽车有限公司宁波杭州湾分 公司	5,010,079.10	



项目名称	关联方	期末余额	期初余额
	浙江吉润汽车有限公司宁波杭州湾新区 备件中心	2,069,251.61	
	浙江吉速物流有限公司	19,775,021.66	2,347,674.36
	浙江吉智新能源汽车科技有限公司	58,253,098.10	
	浙江陆虎汽车有限公司	298,304.58	
	浙江美可达摩托车有限公司	194,850.61	5,053.33
	浙江铭岛汽车配件销售有限公司	3,548,309.76	
	浙江铭岛实业有限公司	1,213,488.86	
	浙江远景汽配有限公司	138,955,740.13	
	重庆力帆红星商业管理有限公司	2,016,677.23	
	重庆裕弘昇物业管理有限公司	3,155,607.82	820,464.29
其他应付款			
	安徽吉枫车辆再生利用有限公司	20,000.00	
	枫盛汽车科技集团有限公司	6,140,428.79	
	广域铭岛数字科技有限公司	50,000.00	
	杭州枫华文化创意有限公司	125,560.84	
	杭州吉利汽车数字科技有限公司	171,787.64	
	杭州闪布科技有限公司	35,300.00	
	杭州轩宇人力资源有限公司	184,314.71	
	杭州轩宇人力资源有限公司北京分公司	36,075.00	
	吉利科技集团有限公司	799,536.90	
	吉利汽车集团有限公司上海分公司	757,198.50	
	临沂领吉茂华汽车销售服务有限公司	30,000.00	
	领吉汽车商贸有限公司	400,000.00	
	上饶领创汽车检测技术有限公司	496,038.49	
	浙江吉利控股集团汽车销售有限公司	350,283.02	
	浙江吉利控股集团有限公司	1,883.28	
	浙江吉利汽车技术有限公司	250,176.30	
	浙江吉利汽车有限公司宁波杭州湾工厂	795,284.85	
	浙江吉利商务服务有限公司	80.00	5,784.00
	浙江吉润汽车有限公司宁波杭州湾分公司	515,461.68	



项目名称	关联方	期末余额	期初余额
	浙江吉速物流有限公司	10,542,375.16	4,209,768.61
	浙江铭岛汽车配件销售有限公司	22,000.00	
	重庆力帆红星商业管理有限公司	40,445,071.62	40,445,071.62
	重庆盼达汽车租赁有限公司	51,305.78	55,435.78
	重庆裕弘昇物业管理有限公司	3,324,879.85	3,324,879.85
	浙江枫盛汽车销售有限公司		1,947,169.81
长期借款			
	力帆融资租赁（上海）有限公司		7,229,206.14
	重庆新能源汽车融资租赁有限公司	3,667,378.49	4,074,096.06
合同负债			
	安徽吉枫车辆再生利用有限公司	40,262.49	
	临沂领吉茂华汽车销售服务有限公司	65,267.61	
	临沂领吉睿蓝汽车销售服务有限公司	953,615.04	
	武汉盼达汽车租赁有限公司	21,436.28	
	浙江美可达摩托车有限公司	2,212,103.36	
其他流动 负债			
	安徽吉枫车辆再生利用有限公司	5,234.12	
	临沂领吉茂华汽车销售服务有限公司	8,484.79	
	临沂领吉睿蓝汽车销售服务有限公司	123,969.96	
	武汉盼达汽车租赁有限公司	2,786.72	
	浙江美可达摩托车有限公司	287,573.44	

十一、股份支付

（一）股份支付总体情况

公司本期授予的各项权益工具总额	71,523,000.00
公司本期行权的各项权益工具总额	
公司本期失效的各项权益工具总额	
公司期末发行在外的股票期权行权价格的范围和合同剩余期限	2.58 元/股，2.83 年
公司期末发行在外的其他权益工具行权价格的范围和合同剩余期限	不适用

其他说明：

1、股票来源



公司股票期权激励计划涉及的标的股票来源为公司向激励对象定向发行公司人民币普通股（A 股）股票。

2、员工持股计划的授予情况

（1）授予日：2022 年 10 月 31 日。

（2）授予对象及数量：295 名激励对象授予 7,152.30 万股股票。

（3）授予价格：2.58 元/股

（4）激励计划的解锁安排

本员工持股计划的存续期为 60 个月，自首次授予的限制性股票登记完成之日起算。本激励计划授予的限制性股票限售期分别为自相应授予的限制性股票登记完成之日起 12 个月、24 个月、36 个月；限售期满后，公司为满足解除限售条件的激励对象办理解除限售事宜，在约定的限售期内未申请解除限售的限制性股票或因未达到解除限售条件而不能申请解除限售的该限制性股票，公司将按照激励计划规定的原则回购激励对象相应尚未解除限售的限制性股票，相关权益不能递延至下期。本员工根据本激励计划获授的限制性股票在解除限售前不得转让、用于担保或偿还债务。公司不存在向激励对象提供贷款、贷款担保或者其他财务自主的计划或安排。

本激励计划首次授予的限制性股票自首次授予的限制性股票登记完成之日起 12 个月后的首个交易日起分三期解锁，锁定期最长为 48 个月，具体如下：第一批解锁时点：自首次授予的限制性股票登记完成之日起 12 个月后的首个交易日起至首次授予的限制性股票登记完成之日起 24 个月内的最后一个交易日当日止，解锁股份数为本员工激励计划所持有的标的股票总数的 34.00%。第二批解锁时点：为自首次授予的限制性股票登记完成之日起 24 个月后的首个交易日起至首次授予的限制性股票登记完成之日起 36 个月内的最后一个交易日当日止，解锁股份数为本员工激励计划所持有的标的股票总数的 33.00%。第三批解锁时点：为自首次授予的限制性股票登记完成之日起 36 个月后的首个交易日起至首次授予的限制性股票登记完成之日起 48 个月内的最后一个交易日当日止，解锁股份数为本员工激励计划所持有的标的股票总数的 33.00%。本员工获授的限制性股票由于资本公积转增股本、股票红利、股票拆细而取得的股份同时限售，不得在二级市场出售或以其他方式转让，该等股份的解除限售期与限制性股票解除限售期相同。若公司对尚未解除限售的限制性股票进行回购，该等股票一并回购。

（5）激励计划的业绩考核

A.公司层面业绩考核要求

本激励计划首次授予限制性股票的公司层面考核年度为 2022-2024 年三个会计年度，每个会计年度考核一次，将根据各考核年度业绩目标总达成率（P）的完成情况，确认所有激



励对象对应年度能否解除限售及公司层面可解除限售的比例（M）。具体公司层面业绩考核目标如下图所示：

解除限售期	考核年度	较 2021 年业绩基数的净利润目标增长率	较 2021 年业绩基数的营业收入目标增长率	乘用车销量目标值（万辆）
第一个解除限售期	2022 年	160%	150%	7.00
第二个解除限售期	2023 年	360%	300%	11.80
第三个解除限售期	2024 年	500%	450%	18.00
分指标权重		40%	30%	30%
分指标达成率	分指标达成率=当年度分指标实际达成值/分指标目标值 1 当各年度分指标达成率 $\geq 120\%$ 时，分指标达成率=120%；2 当各年度分指标达成率 $\geq 80\%$ 且 $< 120\%$ 时，分指标达成率=实际达成值/目标值；3 当各年度分指标达成率 $< 80\%$ 时，分指标达成率=0			
各年度业绩目标总达成率（P）	$P = \sum (\text{分指标达成率} \times \text{分指标权重})$			

续：

考核指标	各年度业绩目标达成结果	各年度公司层面解除限售比例（M）
各年度业绩目标达成率（P）	$P \geq 100\%$	$M = 100\%$
	$80\% \leq P < 100\%$	$M = P$
	$P < 80\%$	$M = 0$

注：上述“净利润”指归属于上市公司股东的净利润，并剔除当期正在实施的公司所有股权激励计划及员工持股计划所涉股份支付费用影响的数值为计算依据。

若公司为满足或未能完全满足上述公司层面业绩考核目标的，所有激励对象对应年度全部或部分的限制性股票不得解除限售，由公司回购注销。

B. 个人层面绩效考核要求

激励对象个人层面的绩效考核根据公司现行年度绩效评价体系执行，分为 B 级及以上、B-级、C/D 级三个级别，并相应确定个人层面可解除限售比例（N）。

个人绩效等级	B 级及以上	B-	C/D
个人层面可解除限售比例（N）	100%	60%	0

若各年度公司层面业绩考核达标，激励对象个人当年实际解除限售额度=个人当年计划



解除限售额度×公司层面可解除限售比例（M）×个人层面可解除限售比例（N）。

激励对象考核当年因个人层面绩效考核不达标或不完全达标而不能解除限售的全部或部分限制性股票，由公司按授予价格回购注销。

（二）以权益结算的股份支付情况

授予日权益工具公允价值的确定方法	限制性股票授予日的收盘价
可行权权益工具数量的确定依据	在等待期的每个资产负债表日，公司根据最新取得的可行权人数变动以及对应的期权份额数量等后续信息作出最佳估计，修正预计可行权的股票期权数量
本期估计与上期估计有重大差异的原因	无
以权益结算的股份支付计入资本公积的累计金额	8,633,038.53
本期以权益结算的股份支付确认的费用总额	11,677,170.57

注：以权益结算的股份支付计入资本公积的累计金额与本期以权益结算的股份支付确认的费用总额的差额原因系授予非全资子公司重庆睿蓝汽车科技有限公司及其子公司股权激励对象限制性股票，重庆睿蓝汽车科技有限公司及其子公司少数股东因股份支付而享有 3,044,132.04 元。

（三）股份支付的修改、终止情况

本期未发生股份支付的修改、终止情况。

十二、承诺及或有事项

（一）重要承诺事项

截至 2022 年 12 月 31 日，本公司无需要披露的重大承诺事项。

（二）资产负债表日存在的重要或有事项

1. 未决诉讼或仲裁形成的或有事项及其财务影响



截至 2022 年 12 月 31 日，除涉及破产重整债务诉讼外，本公司作为被告的重大未决诉讼 3 项，涉诉金额 8,857.21 万元；本公司作为原告的重大未决诉讼 2 项，涉诉金额 23,681.00 万元，明细如下：

序号	案号	原告	被告	受理法院	诉讼请求	诉讼金额（万元）	截至 2022-12-31 进展情况	备注
本公司作为被告的重大未决诉讼：								
1	(2022)渝0105民初29729号	重庆房策置业有限公司	重庆润田房地产开发有限公司	重庆市江北区人民法院	起诉方以销售代理合同纠纷向重庆市江北区人民法院提起诉讼，请求应诉方立即向原告支付拖欠的佣金 1,031.47 万元及利息	1,031.47	已开庭，双方正在调解中	
2	(2021)浙0110民诉前调2248号	杭州景仙汽车维修服务有限公司	杭州众天汽车贸易有限公司、重庆力帆乘用车有限公司、重庆力帆汽车销售有限公司、陈铁生	浙江省杭州市余杭区人民法院移送至重庆市第一中级人民法院	1、判令被告一、二、三、四赔偿原告厂房装修损失 727.00 万元，被烧损设备及其他财产损失 975.38 万元，停工损失 100.00 万元，房租损失 155.61 万元；以上共计 1,957.99 万元；（其中装修损失、设备及其他财产损失损失以相关评估单位的评估结论为准）； 2、判令四被告承担连带赔偿责任； 3、本案诉讼费用由四被告承担。	1,957.99	未开庭	
3	(2022)豫0422民初1212号	河南五建第三建安有限公司	河南力帆树民车业有限公司	河南省叶县人民法院	起诉方以建设工程施工合同纠纷为由向河南省叶县人民法院提起诉讼，请求判令应诉方支付工程款及利息、	5,867.75	一审已判决	



序号	案号	原告	被告	受理法院	诉讼请求	诉讼金额 (万元)	截至 2022-12-31 进展情况	备注
					扬尘治理费、承包服务费、损失费等合计 5,867.75 万元。			

本公司作为原告的重大未决诉讼:

1	(2022)渝 01 民初 3581 号	力帆科技（集团）股份有限公司	海德威控股有限公司、东营恒泰投资管理中心、田家智、山东恒宇科技有限公司、山东恒宇橡胶有限公司、田家礼	重庆市第一中级人民法院	起诉方以合同纠纷为由向重庆市第一中级人民法院提起诉讼，请求应诉被告东营恒泰投资管理中心、田家智回购起诉方在山东恒宇新能源有限公司 20% 的股权，股权回购暂计算至 2022 年 8 月 24 日为 18,570.00 万元	18,570.00	未开庭	
2	(2021)渝 01 民初 284 号	力帆科技（集团）股份有限公司	海博瑞德（北京）汽车技术有限公司、袁涛	重庆市第一中级人民法院	起诉方以合同纠纷为由向重庆市第一中级人民法院提起诉讼，请求判令海博瑞德（北京）汽车技术有限公司回购股权并支付股权回购款及相应利息。	5,111.00	二审已判决，应诉方已提起再审，再审判待开庭	



2. 对外提供债务担保形成的或有事项及其财务影响

为关联方提供担保详见“本附注十、（五）关联方交易之 6. 关联担保情况”

截至 2022 年 12 月 31 日，本公司无为非关联方单位提供保证情况。

3. 开出保函、信用证

品种	交易金额	保证金授信余额
保函	\$2,002,067.91	¥13,943,602.17

4. 产品质量保证条款

公司预计负债系为公司所销售的汽车计提的产品质量三包费。本期公司预计负债计提及发生情况详见财务报表附注五、注释 33. 预计负债。

5. 汽车金融业务

本公司子公司重庆睿蓝汽车科技有限公司（以下简称“睿蓝科技公司”）与中国光大银行股份有限公司杭州分行（以下简称“光大杭州分行”）签订《“全程通”汽车金融网合作协议》，协议约定：加入“全程通”网络的经销商根据光大杭州分行审批的额度，经销商须存入不低于银行承兑汇票票面金额的 10% 的资金后，光大杭州分行在审批额度内向经销商提供期限不超过一年的银行承兑汇票。睿蓝科技公司有责任在经销商未按相关“从属协议”约定期限内足额承付到期银行承兑汇票，第一时间督促授权主办单位履行相应的回购义务，若 5 个工作日授权主办单位未能完成回购义务，则睿蓝科技公司或子公司睿蓝销售公司共同履行回购义务。年度回购责任不超过 1.5 亿元。截至 2022 年 12 月 31 日，经销商已开票未还款 25,690.06 万元。

本公司子公司睿蓝科技公司与兴业银行股份有限公司宁波分行（以下简称“兴业宁波分行”）签订《汽车销售网络金融服务框架协议》，协议约定：加入“汽车销售网络金融服务”的经销商向兴业宁波分行交纳不低于 15% 的银行承兑汇票保证金（或单位及个人定期存单质押）后，兴业宁波分行向协办经销商提供期限为不低于 3 个月的银行承兑汇票支持。当兴业宁波分行对协办经销商信贷资金回收困难时，睿蓝科技公司或子公司睿蓝销售公司承诺承担相应的调剂销售、回购等责任。年度回购责任不超过 1 亿元。截至 2022 年 12 月 31 日，经销商已开票未还款 8,528.73 万元。

综上，截至 2022 年 12 月 31 日，本公司子公司因开展汽车金融业务承担连带担保责任的金额为 22,612.75 万元。

除存在上述或有事项外，截至 2022 年 12 月 31 日，本公司无其他应披露未披露的重要或有事项。

十三、资产负债表日后事项

（一）其他资产负债表日后事项说明



1. 2023 年 3 月 6 日，力帆科技第五届董事会十九次会议审议通过了《关于全资子公司河南力帆新能源电动车有限公司申请破产清算的议案》，同意河南力帆向法院申请破产清算。截至 2022 年 12 月 31 日，河南力帆新能源电动车有限公司资产总额 3,521.05 万元，负债总额 18,947.24 万元，所有者权益总额-15,426.19 万元。

除存在上述资产负债表日后事项外，截至财务报告批准报出日止，本公司无其他应披露未披露的重大资产负债表日后事项。

十四、其他重要事项说明

（一）前期会计差错

本报告期未发现采用追溯重述法的前期差错。

（二）债务重组

2020 年 8 月 21 日，公司及下属子公司重庆力帆乘用车有限公司等 11 家公司收到重庆市第五中级人民法院《民事裁定书》，裁定公司及下属子公司重庆力帆乘用车有限公司等 11 家公司破产重整。2020 年 11 月 25 日，债权人第二次会议表决通过了《力帆实业（集团）股份有限公司重整计划（草案）》。2020 年 11 月 30 日，重庆市第五中级人民法院裁定批准《力帆实业（集团）股份有限公司重整计划》，并终止重整程序，进入重整计划执行阶段。2021 年 2 月 8 日，公司及下属子公司重庆力帆乘用车有限公司等 11 家公司收到重庆市第五中级人民法院《民事裁定书》，裁定确认力帆实业（集团）股份有限公司及下属十家全资子公司重整计划执行完毕。2022 年因继续执行债务重组产生 41,493,248.66 元债务重组损失。

（三）分部信息

1. 报告分部的确定依据与会计政策

本公司以内部组织结构、管理要求、内部报告制度为依据确定经营分部。本公司的经营分部是指同时满足下列条件的组成部分：

该组成部分能够在日常活动中产生收入、发生费用；

管理层能够定期评价该组成部分的经营成果，以决定向其配置资源、评价其业绩；

能够取得该组成部分的财务状况、经营成果和现金流量等有关会计信息。

本公司以经营分部为基础确定报告分部，满足下列条件之一的经营分部确定为报告分部：

该经营分部的分部收入占所有分部收入合计的 10%或者以上；

该分部的分部利润（亏损）的绝对额，占所有盈利分部利润合计额或者所有亏损分部亏损合计额的绝对额两者中较大者的 10%或者以上。

按上述会计政策确定的报告分部的经营分部的对外交易收入合计额占合并总收入的比重未达到 75%时，增加报告分部的数量，按下述规定将其他未作为报告分部的经营分部纳入报告分部的范围，直到该比重达到 75%；

将管理层认为披露该经营分部信息对会计信息使用者有用的经营分部确定为报告分部；



将该经营分部与一个或一个以上的具有相似经济特征、满足经营分部合并条件的其他经营分部合并，作为一个报告分部。

分部间转移价格参照市场价格确定，与各分部共同使用的资产、相关的费用按照收入比例在不同的分部之间分配。

2. 本公司确定报告分部考虑的因素、报告分部的产品和劳务的类型

公司以内部组织结构、管理要求、内部报告制度等为依据确定报告分部，并以产品分部为基础确定报告分部。由于各种业务需要不同的技术和市场战略，因此本公司分别独立管理各个报告分部的生产经营活动，分别评价其经营成果，以决定向其配置资源、评价其业绩。

本公司有 4 个报告分部：摩通业务分部、汽车业务分部、地产业务分部、其他业务分部。

3. 报告分部的财务信息

金额单位：万元

项目	期末余额/本期发生额					
	摩通业务	汽车业务	地产业务	其他业务	抵销	合计
一.营业收入	246,370.41	579,371.80	33,852.18	8,958.91	-3,130.84	865,422.46
其中：对外交易收入	246,370.41	579,104.89	33,852.18	6,094.98		865,422.46
分部间交易收入		266.91		2,863.93	-3,130.84	
二.营业成本	213,853.09	549,218.38	19,845.71	6,836.77	-850.08	788,903.87
三.资产总额	296,212.65	671,241.29	474,542.85	1,535,012.23	-913,188.10	2,063,820.92
四.负债总额	243,002.58	710,539.86	254,250.30	295,273.79	-605,689.99	897,376.54

本公司各经营分部的会计政策与在“重要会计政策和会计估计”所描述的会计政策相同。

（四）其他对投资者决策有影响的重要交易和事项

2016 年 5 月 26 日，本公司子公司重庆睿蓝汽车制造有限公司（原名：重庆力帆乘用车有限公司）（以下简称：力帆乘用车公司）与海博瑞德（北京）汽车技术有限公司（以下简称：海博瑞德公司）、袁涛签署《投资协议书》，协议约定由海博瑞德公司和力帆乘用车公司共同出资设立海博瑞德（重庆）汽车动力控制系统有限公司。2016 年 8 月，海博瑞德公司以知识产权无形资产评估作价 1128 万元注册资本，设立海博瑞德（重庆）汽车动力控制系统有限公司。2016 年 11 月，力帆乘用车公司与海博瑞德公司、袁涛签署《投资协议书的补充协议》，力帆乘用车公司以 800 万元对价受让海博瑞德公司持有海博瑞德（重庆）汽车动力控制系统有限公司的 70.92% 股权，并以新增注册资本的方式出资 4310 万元，最终取得海博瑞德（重庆）汽车动力控制系统有限公司 93.9684% 股权，海博瑞德公司持股 6.0316%，海博瑞德（重庆）汽车动力控制系统有限公司注册资本增加至 5438 万元。《投资协议书的补充协议》第 3 条约定，“……B、2017-2021 年任意两年度标的公司持续亏损且流动资金验证不足



时.....各方同意，以上 A、B、C 三种情况的任意一种情况发生时，乙方均有权要求甲方回购乙方持有的标的公司所有股权，以乙方实际投资附加年化 8% 的利息为收购价格.....丙方对甲方的回购义务承担无限连带责任.....”。经审计，海博瑞德（重庆）汽车动力控制系统有限公司 2018 年末分配利润为-12,473,884.38 元、2019 年末分配利润为-25,378,434.50 元，持续两年度累计亏损且流动资金严重不足。已触发《投资协议书的补充协议》第 3 条关于股权回购的条款，应由海博瑞德公司与袁涛连带承担回购义务。经力帆乘用车公司多次催告，海博瑞德公司、袁涛拖延、拒绝履行回购义务。

2021 年 10 月 25 日，重庆市第一中级人民法院一审判决（2021 渝 01 民初 284 号）：被告海博瑞德（北京）汽车技术有限公司于本判决发生法律效力之日起五日内向原告重庆力帆乘用车有限公司回购重庆力帆乘用车有限公司持有的海博瑞德（重庆）汽车动力控制系统有限公司 93.9684% 股权，并向重庆力帆乘用车有限公司支付股权回购款 5110 万元及利息。利息以 5110 万元为基数，按年利率 8% 标准，自 2021 年 5 月 7 日起计算至回购款付清之日止；被告袁涛对海博瑞德（北京）汽车技术有限公司的上述义务承担连带清偿责任。

2022 年 3 月 29 日，重庆市高级人民法院二审判决（2021 渝民终审 1087 号）：驳回上诉，维持原判。

截至财务报告批准报出日止，被告海博瑞德（北京）汽车技术有限公司及袁涛尚未履行回购义务。

十五、母公司财务报表主要项目注释

注释 1. 其他应收款

项目	期末余额	期初余额
应收利息	11,390,321.35	2,245,833.33
应收股利	149,388,366.60	98,858,043.12
其他应收款	6,244,976,571.90	6,544,980,989.10
合计	6,405,755,259.85	6,646,084,865.55

注：上表中其他应收款指扣除应收利息、应收股利后的其他应收款。

（一）应收利息

1. 应收利息分类

项目	期末余额	期初余额
资金拆借	11,390,321.35	2,245,833.33
合计	11,390,321.35	2,245,833.33

（二）应收股利

1. 应收股利



被投资单位	期末余额	期初余额
重庆银行股份有限公司	149,388,366.60	98,858,043.12
合计	149,388,366.60	98,858,043.12

2. 重要的账龄超过 1 年的应收股利

被投资单位	期末余额	账龄	未收回的原因	是否发生减值及其原因
重庆银行股份有限公司	98,858,043.12	1-2 年 48,327,719.64 2-3 年 30,577,323.95 3 年以上 19,952,999.53	借款质押	否
合计	98,858,043.12			

(三) 其他应收款

1. 按账龄披露其他应收款

账龄	期末余额	期初余额
0—6 个月	476,223,125.48	3,179,412,520.63
6 个月—1 年	1,844,651,884.49	24,033,890.78
1—2 年	2,988,065,807.89	2,572,317,437.17
2—3 年	168,175,620.62	
3—4 年		3,336,421.22
4—5 年	3,336,421.22	665,758,442.94
5 年以上	767,659,475.27	101,901,032.33
小计	6,248,112,334.97	6,546,759,745.07
减：坏账准备	3,135,763.07	1,778,755.97
合计	6,244,976,571.90	6,544,980,989.10

2. 按款项性质分类情况

款项性质	期末余额	期初余额
押金及保证金	127,500.00	127,500.00
往来款	6,237,642,260.11	6,543,190,270.21
备用金	98,800.00	98,800.00
应收股权转让款	10,236,421.22	3,336,421.22
其他	7,353.64	6,753.64
小计	6,248,112,334.97	6,546,759,745.07
减：坏账准备	3,135,763.07	1,778,755.97
合计	6,244,976,571.90	6,544,980,989.10



3.按坏账准备计提方法分类披露

类别	期末余额				
	账面余额		坏账准备		账面价值
	金额	比例 (%)	金额	计提比例 (%)	
单项计提坏账准备的其他应收款	14,760,466.86	0.24			14,760,466.86
按组合计提坏账准备的其他应收款	6,233,351,868.11	99.76	3,135,763.07	0.05	6,230,216,105.04
其中：低风险组合	6,222,881,793.25	99.60			6,222,881,793.25
账龄组合	10,470,074.86	0.16	3,135,763.07	29.95	7,334,311.79
合计	6,248,112,334.97	100.00	3,135,763.07	0.05	6,244,976,571.90

续：

类别	期初余额				
	账面余额		坏账准备		账面价值
	金额	比例 (%)	金额	计提比例 (%)	
单项计提坏账准备的其他应收款					
按组合计提坏账准备的其他应收款	6,546,759,745.07	100.00	1,778,755.97	0.03	6,544,980,989.10
其中：低风险组合	6,462,794,917.01	98.72			6,462,794,917.01
账龄组合	83,964,828.06	1.28	1,778,755.97	2.12	82,186,072.09
合计	6,546,759,745.07	100.00	1,778,755.97	0.03	6,544,980,989.10

4.按组合计提坏账准备的其他应收款

(1) 低风险组合

账龄	期末余额		
	账面余额	坏账准备	计提比例 (%)
0-6 个月	476,222,525.48		
6 个月-1 年	1,837,751,884.49		
1-2 年	2,973,205,141.03		
2-3 年	168,145,266.98		
3-4 年			
4-5 年			



账龄	期末余额		
	账面余额	坏账准备	计提比例 (%)
5 年以上	767,556,975.27		
合计	6,222,881,793.25		

(2) 账龄组合

组合名称	期末余额		
	账面余额	坏账准备	计提比例 (%)
0-6 个月	600.00		
6 个月-1 年	6,900,000.00	345,000.00	5.00
1-2 年	100,200.00	10,020.00	10.00
2-3 年	30,353.64	9,106.09	30.00
3-4 年			
4-5 年	3,336,421.22	2,669,136.98	80.00
5 年以上	102,500.00	102,500.00	100.00
合计	10,470,074.86	3,135,763.07	29.95

5.其他应收款坏账准备计提情况

坏账准备	第一阶段	第二阶段	第三阶段	合计
	未来 12 个月 预期信用损失	整个存续期预 期信用损失(未 发生信用减值)	整个存续期预 期信用损失(已 发生信用减值)	
期初余额	1,778,755.97			1,778,755.97
期初余额在本期				
—转入第二阶段				
—转入第三阶段				
—转回第二阶段				
—转回第一阶段				
本期计提	1,357,007.10			1,357,007.10
本期转回				
本期转销				
本期核销				
其他变动				
期末余额	3,135,763.07			3,135,763.07

(3) 本期无实际核销的其他应收款



6.按欠款方归集的期末余额前五名的其他应收款情况

单位名称	款项性质	期末余额	账龄	占其他应收款期末余额的比例(%)	坏账准备期末余额
重庆睿蓝汽车制造有限公司	往来款	2,682,182,569.72	0-6 个月 428,512,755.33 7-12 个月 11,948,658.14 1-2 年 2,241,721,156.25	42.93	
重庆力帆实业集团销售有限公司	往来款	1,743,024,545.69	7-12 个月 1,713,024,545.69 1-2 年 30,000,000.00	27.90	
重庆力帆实业（集团）进出口有限公司	往来款	814,744,392.54	0-6 个月 8,150,006.66 7-12 个月 100,775,154.62 1-2 年 696,293,781.74 2-3 年 9,525,449.52	13.04	
力帆国际（控股）有限公司	往来款	767,556,975.27	5 年以上	12.28	
重庆润田房地产开发有限公司	往来款	158,619,817.46	2-3 年	2.54	
合计		6,166,128,300.68		98.69	

注释2. 长期股权投资

款项性质	期末余额		
	账面余额	减值准备	账面价值
对子公司投资	3,615,323,346.82	20,491,698.32	3,594,831,648.50
对联营、合营企业投资	3,366,636,325.82	1,487,651,030.22	1,878,985,295.60
合计	6,981,959,672.64	1,508,142,728.54	5,473,816,944.10

续：

款项性质	期初余额		
	账面余额	减值准备	账面价值
对子公司投资	3,333,582,025.43	20,491,698.32	3,313,090,327.11
对联营、合营企业投资	3,282,231,564.45	1,487,651,030.22	1,794,580,534.23
合计	6,615,813,589.88	1,508,142,728.54	5,107,670,861.34

1. 对子公司投资

被投资单位	初始投资成本	期初余额	本期增加
重庆无线绿洲通信技术有限公司	300,170,152.12	300,572,821.33	
重庆力帆摩托车发动机有限公司	208,142,628.40	219,239,522.13	
重庆移峰能源有限公司	168,070,498.25	168,673,159.44	



被投资单位	初始投资成本	期初余额	本期增加
重庆力帆速雅进出口贸易有限公司	190,195.30	376,042.63	52,633.20
重庆力帆电喷软件有限公司	16,423,882.72	16,423,882.72	
重庆力帆丰顺汽车销售有限公司	520,993.57	520,993.57	
重庆力帆摩托车产销有限公司	802,673,825.89	802,673,825.89	
重庆力帆内燃机有限公司	128,391,952.49	129,241,997.66	231,915.07
重庆力帆汽车发动机有限公司	2,632,906.86	5,368,602.65	
重庆力帆汽车销售有限公司	302,924,721.59	5,674,943.13	
重庆力帆三轮摩托车有限公司	10,200,000.00	10,200,000.00	
重庆力帆资产管理有限公司	274,641,600.00	274,641,600.00	
江门气派进出口有限公司	161,410.08	388,937.92	
力帆集团重庆万光新能源科技有限公司	16,285,620.62	1,105,196,607.39	
力帆摩托车制造贸易有限公司	1,511,255.63	16,833,375.63	
力帆-越南摩托车制造联营公司	11,100,379.89	11,100,379.89	
河南力帆树民车业有限公司	99,000,000.00	153,628,907.17	
重庆力帆新能源汽车有限公司	5,889,334.24	6,631,571.48	
力帆俄罗斯车辆有限责任公司	3,865,838.75	3,865,838.75	
重庆力帆车辆研究院有限公司	100,000,000.00	100,000,000.00	
河南力帆新能源电动车有限公司	602,076.75	2,255,577.41	
重庆轰轰烈摩托车销售有限公司	21,814.38	73,438.64	
重庆睿蓝汽车科技有限公司杭州分公司	1,898,825.21		1,898,825.21
重庆睿蓝汽车研究院有限公司杭州分公司	1,730,481.18		1,730,481.18
重庆派方摩托车有限公司	8,223.94		8,223.94
重庆力帆瑞弛机械制造有限公司	797,722.05		797,722.05
重庆力帆速越机械制造有限公司	82,239.39		82,239.39
重庆力帆喜生活摩托车销售有限公司	65,791.51		65,791.51
重庆力帆实业（集团）进出口有限公司	426,000.03		426,000.03
江门气派摩托车有限公司	131,583.02		131,583.02
重庆睿蓝汽车制造有限公司	963,763.38		963,763.38
重庆力聚进出口贸易有限公司	13,158.30		13,158.30
重庆睿蓝汽车科技有限公司	301,472,085.03		301,472,085.03
重庆睿蓝汽车销售有限公司	743,444.06		743,444.06



被投资单位	初始投资成本	期初余额	本期增加
重庆睿蓝汽车研究院有限公司	230,270.29		230,270.29
合计	2,761,984,674.92	3,333,582,025.43	308,848,135.66

续：

被投资单位	本期减少	期末余额	本期计提减值准备	减值准备期末余额
重庆无线绿洲通信技术有限公司		300,572,821.33		
重庆力帆摩托车发动机有限公司		219,239,522.13		
重庆移峰能源有限公司		168,673,159.44		
重庆力帆速雅进出口贸易有限公司		428,675.83		
重庆力帆电喷软件有限公司		16,423,882.72		
重庆力帆丰顺汽车销售有限公司		520,993.57		
重庆力帆摩托车产销有限公司		802,673,825.89		
重庆力帆内燃机有限公司		129,473,912.73		
重庆力帆汽车发动机有限公司		5,368,602.65		
重庆力帆汽车销售有限公司		5,674,943.13		
重庆力帆三轮摩托车有限公司	10,200,000.00			
重庆力帆资产管理有限公司		274,641,600.00		
江门气派进出口有限公司		388,937.92		
力帆集团重庆万光新能源科技有限公司		1,105,196,607.39		9,391,318.43
力帆摩托车制造贸易有限公司	16,833,375.63			
力帆-越南摩托车制造联营公司		11,100,379.89		11,100,379.89
河南力帆树民车业有限公司		153,628,907.17		
重庆力帆新能源汽车有限公司		6,631,571.48		
力帆俄罗斯车辆有限责任公司		3,865,838.75		
重庆力帆车辆研究院有限公司		100,000,000.00		
河南力帆新能源电动车有限公司		2,255,577.41		
重庆轰轰烈烈摩托车销售有限公司	73,438.64			
重庆睿蓝汽车科技有限公司杭州分公司		1,898,825.21		
重庆睿蓝汽车研究院有限公司杭州分公司		1,730,481.18		
重庆派方摩托车有限公司		8,223.94		



被投资单位	本期减少	期末余额	本期计提减值准备	减值准备期末余额
重庆力帆瑞弛机械制造有限公司		797,722.05		
重庆力帆速越机械制造有限公司		82,239.39		
重庆力帆喜生活摩托车销售有限公司		65,791.51		
重庆力帆实业（集团）进出口有限公司		426,000.03		
江门气派摩托车有限公司		131,583.02		
重庆睿蓝汽车制造有限公司		963,763.38		
重庆力聚进出口贸易有限公司		13,158.30		
重庆睿蓝汽车科技有限公司		301,472,085.03		
重庆睿蓝汽车销售有限公司		743,444.06		
重庆睿蓝汽车研究院有限公司		230,270.29		
合计	27,106,814.27	3,615,323,346.82		20,491,698.32

2. 对联营、合营企业投资

被投资单位	期初余额	本期增减变动			
		追加投资	减少投资	权益法确认的投资损益	其他综合收益调整
一. 联营企业					
山东恒宇新能源有限公司	83,387,762.99				
重庆银行股份有限公司	1,685,172,137.06			170,267,019.25	-55,917,858.09
力帆融资租赁（上海）有限公司	75,206,508.52			-3,506,003.92	
重庆力帆财务有限公司	1,438,465,155.88			-4,313,733.34	
合计	3,282,231,564.45			162,447,281.99	-55,917,858.09

续：

被投资单位	本期增减变动				期末余额	减值准备期末余额
	其他权益变动	宣告发放现金股利或利润	计提减值准备	其他		
一. 联营企业						



被投资单位	本期增减变动				期末余额	减值准备期末余额
	其他权益变动	宣告发放现金股利或利润	计提减值准备	其他		
山东恒宇新能源有限公司					83,387,762.99	83,387,762.99
重庆银行股份有限公司	28,405,660.95	-50,530,323.48			1,777,396,635.69	
力帆融资租赁（上海）有限公司					71,700,504.60	
重庆力帆财务有限公司					1,434,151,422.54	1,404,263,267.23
合计	28,405,660.95	-50,530,323.48			3,366,636,325.82	1,487,651,030.22

注释3. 营业收入及营业成本

1. 营业收入、营业成本

项目	本期发生额		上期发生额	
	收入	成本	收入	成本
主营业务	68,953,708.44	65,384,963.08	1,141.17	1,141.17
其他业务	24,997,583.59	14,931,241.33	53,335,527.16	23,942,285.03
合计	93,951,292.03	80,316,204.41	53,336,668.33	23,943,426.20

注释4. 投资收益

项目	本期发生额	上期发生额
权益法核算的长期股权投资收益	162,447,281.99	76,904,017.08
成本法核算的长期股权投资收益	1,100,000.00	1,020,000.00
处置长期股权投资产生的投资收益	-16,906,814.27	-7,362,204.20
债务重组利得	10,481,035.67	41,489,206.90
合计	157,121,503.39	112,051,019.78

十六、补充资料

（一）当期非经常性损益明细表

项目	金额	说明
非流动资产处置损益	-18,055,168.93	
越权审批或无正式批准文件的税收返还、减免		



项目	金额	说明
计入当期损益的政府补助（与企业业务密切相关，按照国家统一标准定额或定量享受的政府补助除外）	9,941,273.67	
计入当期损益的对非金融企业收取的资金占用费		
企业取得子公司、联营企业及合营企业的投资成本小于取得投资时应享有被投资单位可辨认净资产公允价值产生的收益		
非货币性资产交换损益		
委托他人投资或管理资产的损益		
因不可抗力因素，如遭受自然灾害而计提的各项资产减值准备		
债务重组损益	-41,493,248.66	
企业重组费用，如安置职工的支出、整合费用等		
交易价格显失公允的交易产生的超过公允价值部分的损益		
同一控制下企业合并产生的子公司期初至合并日的当期净损益		
与公司正常经营业务无关的或有事项产生的损益		
除同公司正常经营业务相关的有效套期保值业务外，持有交易性金融资产、衍生金融资产、交易性金融负债、衍生金融负债产生的公允价值变动损益，以及处置交易性金融资产、衍生金融资产、交易性金融负债、衍生金融负债和其他债权投资取得的投资收益		
单独进行减值测试的应收款项、合同资产减值准备转回	62,581,852.58	
对外委托贷款取得的损益		
采用公允价值模式进行后续计量的投资性房地产公允价值变动产生的损益	45,899,900.00	
根据税收、会计等法律、法规的要求对当期损益进行一次性调整对当期损益的影响		
受托经营取得的托管费收入		
除上述各项之外的其他营业外收入和支出	-12,556,955.44	
处置长期股权投资产生的损益	38,282,394.30	
其他符合非经常性损益定义的损益项目	5,757,748.73	
减：所得税影响额	-9,743,185.03	
少数股东权益影响额（税后）	6,520,882.14	
合计	93,580,099.14	

（二）净资产收益率及每股收益



报告期利润	加权平均 净资产收益率（%）	每股收益	
		基本每股收益	稀释每股收益
归属于公司普通股股东的净利润	1.51	0.03	0.03
扣除非经常性损益后归属于公司普通股股东的净利润	0.60	0.01	0.01

力帆科技（集团）股份有限公司
（公章）

二〇二三年四月十四日





编号 320100000202303010081

统一社会信用代码

913200000831585821 (1/1)

营业执照

(副本)



扫描二维码登录“国家企业信用信息公示系统”了解更多登记、备案、许可、监管信息。

名称 天衡会计师事务所（特殊普通合伙）

出资额 1025万元整

类型 特殊普通合伙企业

成立日期 2013年11月04日

执行事务合伙人 郭澳

主要经营场所 南京市建邺区江东中路106号1907室

经营范围 许可项目：注册会计师业务（依法须经批准的项目，经相关部门批准后方可开展经营活动，具体经营项目以审批结果为准）
一般项目：企业管理咨询；财政资金项目预算绩效评价服务；财务咨询；税务服务；业务培训（不含教育培训、职业技能培训等需取得许可的培训）（除依法须经批准的项目外，凭营业执照依法自主开展经营活动）



登记机关



2023年 03月 01日



会计师事务所 执业证书

名称：**天衡会计师事务所（特殊普通合伙）**

首席合伙人：**郭澳**

主任会计师：

经营场所：**南京市建邺区江东中路106号万达广场商务楼B座19-20楼**

组织形式：**特殊普通合伙**

执业证书编号：**32000010**

批准执业文号：**苏财会[2013]39号**

批准执业日期：**2013年09月28日**



证书序号：**0012336**

说明

- 1、《会计师事务所执业证书》是证明持有人经财政部门依法审批，准予执行注册会计师法定业务的凭证。
- 2、《会计师事务所执业证书》记载事项发生变动的，应当向财政部门申请换发。
- 3、《会计师事务所执业证书》不得伪造、涂改、出租、出借、转让。
- 4、会计师事务所终止或执业许可注销的，应当向财政部门交回《会计师事务所执业证书》。

发证机关：**江苏省财政厅**

二〇二三年三月

中华人民共和国财政部制

王强 (500500030054)
您已通过 2022 年度年检



一年, after



年度检验登记
Annual Renewal Registration

本证书检验合格, 继续有效一年。
This certificate is valid for another year after this renewal.



供资质证书有效性



重庆市注册会计师协会制

注册会计师工作单位变更事项登记
Registration of the Change of Working Unit by a CPA

同意调出
Agree the holder to be transferred from

大强(特普)

事务所 CPAs




转出协会盖章
Stamp of the transfer-out Institute of CPAs
2022年 10月 20日

同意调入
Agree the holder to be transferred to

大华(特普)重庆分所

事务所 CPAs



转入协会盖章
Stamp of the transfer-in Institute of CPAs
2022年 12月 2日



姓名 王强
Full name
性别 男
Sex
出生日期 1982-02-13
Date of birth
工作单位 大华会计师事务所(特殊普通合伙)
Working unit
身份证号码 42100419820213253X
Identity card No.




注册会计师工作单位变更事项登记
Registration of the Change of Working Unit by a CPA

同意调出
Agree the holder to be transferred from

天衡会计师

事务所 CPAs




转出协会盖章
Stamp of the transfer-out Institute of CPAs
2022年 1月 1日

同意调入
Agree the holder to be transferred to

转所专用章 (重庆)

事务所 CPAs



转入协会盖章
Stamp of the transfer-in Institute of CPAs
2022年 1月 1日



合格, 继续有效一年。
The certificate is valid for another year after this renewal.

2015-04-01



2014年 4月 8日

证书编号: 500500030054
No. of Certificate

批准注册协会: 重庆市注册会计师协会
Authorized Institute of CPAs

发证日期: 2007年 10月 01日
Date of Issuance



年度检验登记
Annual Renewal Registration

本证书经检验合格，继续有效一年。
This certificate is valid for another year after this renewal.



年 月 日
y m d

谢浩 (110101480468)
您已通过 2022 年度年检

年度检验
Annual Re



本证书经
This certi
this renew

年 月 日
y m d



姓名 谢浩
Full name
性别 男
Sex
出生日期 1989-10-16
Date of birth
工作单位 大华会计师事务所(特殊普通合伙)重庆分所
Working unit
身份证号码 652901198910162215
Identity card No.


年度检验登记
Annual Renewal Registration

本证书经检验合格，继续有效一年。
This certificate is valid for another year after this renewal.

年 月 日
y m d

证书编号: 110101480468
No. of Certificate

批准注册协会: 重庆市注册会计师协会
Authorized Institute of CPAs
发证日期: 2018 年 09 月 04 日
Date of Issuance




注册会计师工作单位变更事项登记
Registration of the Change of Working Unit by a CPA

同意调出
Agree the holder to be transferred from




同意调入
Agree the holder to be transferred to



注册会计师工作单位变更事项登记
Registration of the Change of Working Unit by a CPA

同意调出
Agree the holder to be transferred from



同意调入
Agree the holder to be transferred to

