

公司代码：603299

公司简称：苏盐井神

江苏苏盐井神股份有限公司

2022 年年度报告

重要提示

一、本公司董事会、监事会及董事、监事、高级管理人员保证年度报告内容的真实性、准确性、完整性，不存在虚假记载、误导性陈述或重大遗漏，并承担个别和连带的法律责任。

二、未出席董事情况

未出席董事职务	未出席董事姓名	未出席董事的原因说明	被委托人姓名
董事	章朝阳	公务原因	王海青
独立董事	成志明	公务原因	沈红

三、天衡会计师事务所（特殊普通合伙）为本公司出具了标准无保留意见的审计报告。

四、公司负责人吴旭峰、主管会计工作负责人肖立松及会计机构负责人（会计主管人员）夏文生声明：保证年度报告中财务报告的真实、准确、完整。

五、董事会决议通过的本报告期利润分配预案或公积金转增股本预案

公司拟以实施权益分派股权登记日的总股本为基数，向全体股东每10股派发现金股利3.60元（含税），截至2023年4月17日，公司总股本为782,208,869股，以此计算合计派发现金红利281,595,192.84元（含税），现金分红占年度合并报表中归属于上市公司股东的净利润比例为35.028%。2022年度不送股，也不以资本公积金转增股本。如在本次董事会审议通过之日起至实施权益分派股权登记日期间，公司总股本发生变动的，维持每股分配比例不变，相应调整分配总额，并将另行公告具体调整情况。

六、前瞻性陈述的风险声明

适用 不适用

本年度报告内容涉及的未来计划、发展战略等前瞻性陈述，因存在不确定性，不构成公司对投资者的实质承诺，请投资者注意投资风险。

七、是否存在被控股股东及其他关联方非经营性占用资金情况

否

八、是否存在违反规定决策程序对外提供担保的情况

否

九、是否存在半数以上董事无法保证公司所披露年度报告的真实性、准确性和完整性

否

十、 重大风险提示

公司已在本报告中详细描述存在的行业风险、市场风险等，请查阅董事会报告中关于公司未来发展的讨论与分析中可能面对的风险因素及对策部分的内容。

本报告中对公司未来的经营展望，系管理层根据公司当前的经营判断和当前的宏观经济政策，市场状况作出的预判和计划，并不构成公司做出的业绩承诺。

十一、其他

适用 不适用

目录

第一节	释义	4
第二节	公司简介和主要财务指标.....	5
第三节	管理层讨论与分析.....	9
第四节	公司治理.....	36
第五节	环境与社会责任.....	53
第六节	重要事项.....	59
第七节	股份变动及股东情况.....	73
第八节	优先股相关情况.....	80
第九节	债券相关情况.....	80
第十节	财务报告.....	80

备查文件目录	载有公司法定代表人、主管会计工作负责人、会计机构负责人（会计主管人员）签名和盖章的财务报表。
	载有会计师事务所盖章、注册会计师签名和盖章的审计报告
	报告期内在中国证监会指定网站上公开披露过的所有公司文件的正本及公告原稿。

第一节 释义

一、 释义

在本报告书中，除非文义另有所指，下列词语具有如下含义：

常用词语释义		
苏盐井神、本公司、公司	指	江苏苏盐井神股份有限公司
江苏井神盐化股份有限公司、井神股份	指	江苏苏盐井神股份有限公司原名称、原证券简称
苏盐集团、控股股东	指	江苏省盐业集团有限责任公司
苏盐连锁	指	江苏省苏盐连锁有限公司
中国证监会	指	中国证券监督管理委员会
上交所、交易所	指	上海证券交易所
报告期、报告期内	指	2022 年 1 月 1 日-2022 年 12 月 31 日
公司董事会、董事会	指	江苏苏盐井神股份有限公司董事会
公司监事会、监事会	指	江苏苏盐井神股份有限公司监事会
报告期末	指	2022 年 12 月 31 日
元、万元、亿元	指	人民币元、人民币万元、人民币亿元

第二节 公司简介和主要财务指标

一、 公司信息

公司的中文名称	江苏苏盐井神股份有限公司
公司的中文简称	苏盐井神
公司的外文名称	JiangSuSuyanJingshenCo., Ltd
公司的外文名称缩写	无
公司的法定代表人	吴旭峰

二、 联系人和联系方式

	董事会秘书	证券事务代表
姓名	肖立松	曹峰
联系地址	江苏省淮安市淮安区华西路 18 号	江苏省淮安市淮安区华西路 18 号
电话	0517-87038881	0517-87038787、0517-87036988
传真	0517-87036988	0517-87036988
电子信箱	jsgfzqb@126.com	jsgfzqb@126.com

三、 基本情况简介

公司注册地址	江苏省淮安市淮安区华西路18号
公司注册地址的历史变更情况	无
公司办公地址	江苏省淮安市淮安区华西路18号
公司办公地址的邮政编码	223200
公司网址	http://www.jsjsyh.com
电子信箱	jsgfzqb@126.com

四、信息披露及备置地点

公司披露年度报告的媒体名称及网址	《上海证券报》《中国证券报》《证券时报》
公司披露年度报告的证券交易所网址	http://www.sse.com.cn/
公司年度报告备置地点	江苏省淮安市淮安区华西路18号公司证券法务部

五、公司股票简况

公司股票简况				
股票种类	股票上市交易所	股票简称	股票代码	变更前股票简称
A股	上海证券交易所	苏盐井神	603299	井神股份

六、其他相关资料

公司聘请的会计师事务所（境内）	名称	天衡会计师事务所（特殊普通合伙）
	办公地址	南京市建邺区江东中路 106 号万达广场商务楼 B 座 19-20 楼
	签字会计师姓名	虞丽新、吴杰

七、近三年主要会计数据和财务指标

（一）主要会计数据

单位：元币种：人民币

主要会计数据	2022年	2021年	本期比上年同期增减(%)	2020年
	营业收入	5,969,096,031.06	4,761,367,450.23	25.37
归属于上市公司股东的净利润	803,922,985.85	334,309,183.72	140.47	148,357,618.47
归属于上市公司股东的扣除非经常性损益的净利润	774,427,391.65	307,602,316.47	151.76	73,664,435.16
经营活动产生的现金流量净额	1,142,751,110.30	623,703,033.36	83.22	860,343,669.81
	2022年末	2021年末	本期末比上年同期末增减(%)	2020年末
归属于上市公司股东的净资产	5,053,202,648.07	4,335,188,818.72	16.56	4,040,821,211.23
总资产	9,721,755,708.44	8,081,144,369.76	20.30	7,266,329,106.98

（二）主要财务指标

主要财务指标	2022年	2021年	本期比上年同	2020年
--------	-------	-------	--------	-------

			期增减(%)	
基本每股收益(元/股)	1.0383	0.4317	140.51	0.1916
稀释每股收益(元/股)	1.0369	0.4317	140.19	0.1916
扣除非经常性损益后的基本每股收益(元/股)	1.0001	0.3972	151.79	0.0950
加权平均净资产收益率(%)	17.06	7.98	增加9.08个百分点	3.7000
扣除非经常性损益后的加权平均净资产收益率(%)	16.43	7.34	增加9.09个百分点	1.8400

报告期末公司前三年主要会计数据和财务指标的说明

适用 不适用

八、境内外会计准则下会计数据差异

(一)同时按照国际会计准则与按中国会计准则披露的财务报告中净利润和归属于上市公司股东的净资产差异情况

适用 不适用

(二)同时按照境外会计准则与按中国会计准则披露的财务报告中净利润和归属于上市公司股东的净资产差异情况

适用 不适用

(三)境内外会计准则差异的说明:

适用 不适用

九、2022年分季度主要财务数据

单位:元币种:人民币

	第一季度 (1-3月份)	第二季度 (4-6月份)	第三季度 (7-9月份)	第四季度 (10-12月份)
营业收入	1,521,171,198.01	1,508,340,581.30	1,440,486,990.61	1,499,097,261.14
归属于上市公司股东的净利润	241,328,431.39	240,500,951.75	210,170,496.37	111,923,106.34
归属于上市公司股东的扣除非经常性损益后的净利润	237,908,663.62	234,149,840.92	200,978,297.94	101,390,589.17
经营活动产生的现金流量净额	583,607,374.33	476,354,236.75	184,868,589.64	-102,079,090.42

季度数据与已披露定期报告数据差异说明

适用 不适用

十、非经常性损益项目和金额

适用 不适用

单位:元币种:人民币

非经常性损益项目	2022年金额	附注(如适用)	2021年金额	2020年金额
非流动资产处置损益	-2,933,499.69		433,947.27	4,172,155.61

越权审批，或无正式批准文件，或偶发性的税收返还、减免				
计入当期损益的政府补助，但与公司正常经营业务密切相关，符合国家政策规定、按照一定标准定额或定量持续享受的政府补助除外	35,216,122.04		36,905,796.74	93,580,033.20
计入当期损益的对非金融企业收取的资金占用费				
企业取得子公司、联营企业及合营企业的投资成本小于取得投资时应享有被投资单位可辨认净资产公允价值产生的收益				
非货币性资产交换损益				
委托他人投资或管理资产的损益				
因不可抗力因素，如遭受自然灾害而计提的各项资产减值准备				
债务重组损益				
企业重组费用，如安置职工的支出、整合费用等				
交易价格显失公允的交易产生的超过公允价值部分的损益				
同一控制下企业合并产生的子公司期初至合并日的当期净损益				-488,158.27
与公司正常经营业务无关的或有事项产生的损益				
除同公司正常经营业务相关的有效套期保值业务外，持有交易性金融资产、衍生金融资产、交易性金融负债、衍生金融负债产生的公允价值变动损益，以及处置交易性金融资产、衍生金融资产、交易性金融负债、衍生金融负债和其他债权投资取得的投资收益	14,184,660.98		11,151,527.73	4,248,891.11
单独进行减值测试的应收款项、合同资产减值准备转回	2,878,646.81		617,976.00	989,394.32
对外委托贷款取得的损益				
采用公允价值模式进行后续计量的投资性房地产公允价值变动产生的损益				
根据税收、会计等法律、法规的要求对当期损益进行一次性调整对当期损益的影响				
受托经营取得的托管费收入				
除上述各项之外的其他营业外收入和支出	-9,507,674.07		-13,601,373.73	-596,426.33
其他符合非经常性损益定义的				

损益项目				
减：所得税影响额	6,113,915.16		7,751,974.46	24,207,437.54
少数股东权益影响额（税后）	4,228,746.71		1,049,032.30	3,005,268.79
合计	29,495,594.20		26,706,867.25	74,693,183.31

对公司根据《公开发行证券的公司信息披露解释性公告第 1 号——非经常性损益》定义界定的非经常性损益项目，以及把《公开发行证券的公司信息披露解释性公告第 1 号——非经常性损益》中列举的非经常性损益项目界定为经常性损益的项目，应说明原因。

适用 不适用

十一、 采用公允价值计量的项目

适用 不适用

单位：元币种：人民币

项目名称	期初余额	期末余额	当期变动	对当期利润的影响金额
理财产品	360,779,917.95	784,884,842.17	424,104,924.22	14,184,660.98
合计	360,779,917.95	784,884,842.17	424,104,924.22	14,184,660.98

十二、 其他

适用 不适用

第三节 管理层讨论与分析

一、经营情况讨论与分析

2022 年，公司生产盐化产品 824.59 万吨，同比上升 6.66%；销售盐化产品 778.34 万吨，同比上升 0.77%。实现营业收入 59.69 亿元，同比上升 25.37%；归属于上市公司股东的净利润 8.04 亿元，同比上升 140.47%；归属于母公司的所有者权益 50.53 亿元，同比上升 16.56%。基本每股收益 1.0383 元。

（一）稳投资、建项目，发展后劲不断增强。

以“十四五”构建“盐+储能”产业发展新格局为引领，全力推进在建重点项目建设，公司与中石油储气库公司共同组建国能公司，推进张兴储气库项目一期工程建设，地面土建工程已于 2022 年底前具备交付使用条件，地下工程已完成 4 口注采井的建设，力争 2023 年上半年具备首期采输气条件。淮安地区卤水管道工程项目全线贯通，实现卤水资源在淮安市范围内整体统筹调度。瑞丰公司 60 万吨/年制盐搬迁技改项目顺利投产运行，全面提升了工艺水平和产能规模。大力推进节能降碳等技改项目，扎实推动产业绿色低碳循环发展。立项实施常溧盐业配送中心、盐城盐业公司物流储备中心、无锡盐业公司战略储备库等项目，完善产业配套，强化储备保障。推进 300 万吨 MVR 制盐、120 万吨纯碱等重点项目前期工作，现已被列入江苏省 2023 年重大建设项目，将为公司可持续发展积蓄后劲。

（二）稳生产、拓渠道，竞争优势持续巩固。

发挥营销委员会决策作用和产销一体化优势，加强生产资源要素的统筹调度，科学组织开展并行生产、协同作业、联动检修，狠抓物耗、能耗成本管理，加速推动“智改数转”，推进生产长周期安全稳定运行，打造更加安全、更加高效的盐碱钙循环经济产业链和供应链。推进省内外市场渠道建设，省外市场小包装食盐销量取得新突破，“淮盐”省内主渠道地位得到持续巩固，省外市场影响力进一步扩大。

（三）稳改革、抓创新，内生动力显著提升。

全面完成了国企改革三年行动计划的 104 项改革任务。加强董事会建设，公司及所属单位董事会应建尽建，外部董事“外大于内”。推进所属市县盐业公司市场化改革，推行经理层成员任期制和契约化管理。实施股权激励计划，建立健全多层次、系统化的正向激励体系。加快科技自立自强，获批高新技术企业；申报市级及以上科技成果 7 项，“江苏省产业前瞻与关键核心技术—双碳专项”获得省发改委专项资金补助；加强技术攻关和产品研发，累计受理专利 10 件，其中发明专利 5 件；授权专利 13 件，其中发明专利 2 件，公司被江苏省委省政府评为“首届江苏省科技创新发展奖优秀企业”。

（四）稳安全、防风险，治理体系加速完善。

深入推进对标世界一流管理提升行动，强化督查考核，促进效率、效益、效能提升。加强安全生产制度建设，抓好安全检查和隐患治理，实现安全生产形势持续稳定。狠抓食盐质量管理，进一步完善质量管理体系，江苏省食盐电子追溯平台顺利通过验收。推进依法治企和合规管理体系建设，建立合规管理基本制度，加强货币资金和票据管理，不断提升合规管理水平和风险预防能力。加强品牌建设，品牌建设案例入选国务院国资委品牌建设典型案例。

二、报告期内公司所处行业情况

公司主要从事盐矿的开采、盐及盐化工产品的生产与销售。主要产品包括食盐、两碱工业盐、小工业盐和纯碱。根据《上市公司行业分类指引（2012 年修订）》，食盐属于“制造业”中的食品制造业(C14)；两碱工业盐、小工业盐为“制造业”中的“化学原料及化学制品制造业”（C26）；纯碱为“化学原料及化学制品制造业”中的“无机碱制造”（C2612）。

1、盐行业：

按用途分类，盐产品可分为食盐、两碱工业盐和小工业盐。食盐是人们生活的必需品，其所含钠元素是人体生长发育中不可或缺的元素；两碱工业盐是两碱行业的主要原材料，主要用于烧碱、纯碱的生产制造；小工业盐是除两碱工业盐以外的工业盐，主要用于印染等行业。两碱工业盐、小工业盐的产销量主要取决于两碱行业等下游的运行情况，周期性较为明显。食用盐产销量相对稳定，基本没有周期性。从食盐消费来看，减盐运动的推进以及人口增长的停滞，使得国内食盐消费总量基本稳定在 1000 万吨左右，并有缓慢下降的趋势。从产品价格来看，盐业体制改革之后，食盐批发价格明显下降，但商超终端食盐价格基本保持稳定，利润从批发企业转移到了零售

企业。总体上国内现有食盐产能大于消费需求，存在一定程度的供大于求，因此产销一体、渠道掌控能力较强的企业应对挑战的能力更强。

2、纯碱行业：

纯碱行业属于中游行业，供需关系决定纯碱的价格，而原盐和能源价格决定成本，价格和成本共同决定纯碱行业的毛利率。从市场主体来看，我国的纯碱工业是一个以中大型企业为主的行业，集中度相对较高。从供应端来看，纯碱产能近些年仍然有所增加，开工率在 85%附近波动，随着落后产能淘汰，新增产能难以立项。“三废”治理和节能降耗等相关技术、设备、材料的研发推广，促进了我国纯碱行业不断加强技术创新、装备升级和清洁高效能源利用，加快从低端制造向高端制造的转型升级。在国内宏观经济整体环境影响下，纯碱行业具有较强的周期性，主要取决于下游光伏玻璃、平板玻璃、日用玻璃、合成洗涤剂、氧化铝等行业的发展需求，预计未来受玻璃行业尤其是光伏玻璃等新增产能拉动，纯碱行业供需紧平衡情况或将延续，存量产能有望持续受益。

3、盐穴储油储气行业：

我国为全球第二大石油、天然气消费国，石油、天然气对外依存度高，面对持续动荡的国际形势，能源安全问题愈发严峻。国家陆续出台了多项能源安全或储备政策，能源安全正逐步上升为国家战略，油气储备迎来了发展机遇期。国家发展改革委、国家能源局关于能源安全保障工作的指导意见中指出“加快推进储气设施建设。做好地下储气库、LNG 储罐统筹规划布局，推进储气设施集约、规模建设”。各省（区、市）编制发布省级储气设施建设专项规划，鼓励地方政府和有关企业通过异地合作、参股合资等方式，共担共享储气设施投资建设成本和收益。

三、报告期内公司从事的业务情况

（一）主要业务

岩盐地下开采；食盐、井矿盐、盐类产品的生产、加工及食盐批发（以上按许可证核定的具体生产品种和有效期限经营）；普通货运；火力发电（生产自用）；纯碱（轻质纯碱、重质纯碱）、食品添加剂（碳酸钠）、小苏打生产、加工；氯化钙（液体氯化钙、固体氯化钙）生产、加工（限分支机构经营）；销售公司产品。

（二）经营模式

营销模式：两碱用盐、小工业盐、纯碱、氯化钙、小苏打等盐化产品面向国内外市场销售，主要通过自主开拓市场与客户建立直接联系，签订供货合同并按合同组织生产运输，同时也借助于具有合格经营资质的经销商以其销售渠道将产品销往客户终端。食盐业务采取现有渠道、自建分支机构、自建销售网点、自建物流等方式进行跨区域直销和批发。

四、报告期内核心竞争力分析

√适用 □不适用

公司制盐生产能力在我国制盐行业名列前茅，具有“循环经济、矿产资源、区位运输、技术创新、产销一体、知名品牌”六大核心竞争优势。

（一）循环经济优势。公司以“岩盐资源综合利用、循环经济技术创新”为核心的产业体系，具有显著的循环经济优势。自主研发的井下循环制纯碱工艺，被中国石油和化学工业联合会列为《石化绿色低碳工艺目录（2021年版）》，已授权许可给业内其他企业使用，在行业内得到推广应用。坚持以“十四五”战略规划为引领，“盐碱钙循环经济产业链”“盐腔储能产业链”两大链条的深入打造，积累了盐腔资源、卤水消纳、技术创新等优势，构建“盐+储能”产业发展新格局。公司与中石油储气库公司共同组建国能公司，推进张兴储气库项目一期工程建设，地面土建工程已于2022年底前具备交付使用条件，地下工程已完成4口注采井的建设。公司是全国盐行业中首家采用充填开采技术的企业，为解决矿盐采空区地质隐患治理提供了成功的示范，获得国家自然资源部的充分肯定。

（二）矿产资源优势。公司拥有储量丰富、品质优良、矿床厚、矿层含盐率高、盐层品位高的矿产资源，张兴盐矿、下关盐矿、蒋南盐矿、石塘盐矿等八个矿区采矿权共计保有资源储量矿石量121.40亿吨，NaCl量70.94亿吨，伴生Na₂SO₄量11.05亿吨，许可生产规模1194万吨/年。公司精选高品位矿区专用于食盐生产，保证了食盐产品的优良品质。充裕的盐矿资源保障了盐及盐化工产品所需卤水的持续供给和盐腔经济的拓展，在行业内具有显著优势。

（三）区位运输优势。公司地处江苏省淮安市，华东地区经济活跃，是纯碱、氯碱等化工产业的重要生产区域，盐及盐化工产品市场需求量大，具有较好的区位优势。小工业盐、两碱用盐及元明粉具有一定的销售半径，相对其他运输方式，公司采用水运方式，在京杭大运河建有自备码头，销售半径更长、成本更低。京沪、同三、宁连等多条高速公路在境内交汇，新长铁路境内贯通，水陆联运十分便利，为公司参与市场竞争创造了得天独厚的条件。

（四）技术创新优势。报告期，公司荣获了首届“江苏省科技创新发展奖优秀企业”、“江苏制造突出贡献奖优秀企业”等荣誉。围绕构建“盐+储能”产业新格局，充分发挥研发平台作用，全年开展技术研发项目46项，其中产学研项目11项、食用盐新品11个，“盐岩水溶充填开采技术”2022年被列入自然资源部关于《矿产资源节约和综合利用先进适用技术目录（2022年版）》；新增授权和受理专利29件，其中发明专利10件，形成了以“高杂质盐岩水平井储气库技术”为核心的专利群；制定或参与制定国家标准、行业标准11项，其中已发布2项。

（五）产销一体优势。公司是国内为数不多的食盐产销一体化的盐业企业，注重和加强营销体系建设，更快涉足渠道建设、新品开发和电子商务等领域，推动营销工作由“量”到“效”转变，在食盐销售辐射范围、销售网络服务响应、省内外销售占比等方面处于行业领先，业务创新能力和市场竞争能力持续增强，企业声誉和社会影响力不断增加。

（六）知名品牌优势。公司大力实施“三品”战略，以品牌高端化国际化为目标，打造“千年淮盐”，塑造一流品牌，提升了企业品牌和产品形象。“井神”商标为江苏省著名商标、“淮盐”是中国驰名商标。公司先后荣获中国轻工业制盐行业十强企业”、“盐业信用等级 3A 企业”、江苏省自主工业品牌五十强和江苏省质量管理优秀奖等荣誉，获得“中国轻工业百强企业”、“中国轻工业食品行业五十强企业奖项，先后取得“江苏省省长质量奖”“第十八届全国质量奖”“淮安市市长质量奖”。

五、报告期内主要经营情况

2022 年，面对错综复杂的宏观经济环境和风险挑战，公司统筹生产经营与疫情防控，积极把握盐及盐化工市场复苏的有利时机，实施优化产能、调优产品结构及高质量营销等举措，圆满完成了年度目标任务。

（一）主营业务分析

1. 利润表及现金流量表相关科目变动分析表

单位：元币种：人民币

科目	本期数	上年同期数	变动比例 (%)
营业收入	5,969,096,031.06	4,761,367,450.23	25.37
营业成本	3,972,754,993.62	3,481,019,086.34	14.13
销售费用	409,174,473.84	389,398,085.72	5.08
管理费用	295,349,809.62	285,699,780.62	3.38
财务费用	34,450,289.70	45,108,269.54	-23.63
研发费用	166,786,699.90	115,736,761.43	44.11
经营活动产生的现金流量净额	1,142,751,110.30	623,703,033.36	83.22
投资活动产生的现金流量净额	-760,417,334.62	-856,637,308.36	-11.23
筹资活动产生的现金流量净额	852,661,366.17	31,938,362.52	2,569.71
投资收益（损失以“-”号填列）	15,471,184.34	10,878,788.80	42.21
公允价值变动收益（损失以“-”号填列）	-1,088,512.31	272,738.93	-499.10
信用减值损失（损失以“-”号填列）	-635,306.03	-5,430,461.40	-88.30
资产处置收益（损失以“-”号填列）	7,523,708.68	1,447,024.77	419.94
营业外收入	3,185,496.60	7,017,566.65	-54.61

营业收入变动原因说明：主要系报告期公司主要产品销售价格同比上涨所致。

营业成本变动原因说明：主要系报告期煤炭等大宗原材料采购价格同比上升所致。

销售费用变动原因说明：主要系报告期公司出口业务上升，增加代理货运等费用所致。

管理费用变动原因说明：主要系报告期经营业绩向好，管理人员薪酬增加；另实施股权激励机制，

计提与经营管理相关的股权激励费用所致。

财务费用变动原因说明：主要系报告期银行贷款利率下降、利息收入增加等所致。

研发费用变动原因说明：主要系科技创新投入加大，研发项目进度加快所致。

经营活动产生的现金流量净额变动原因说明：主要系报告期销售价格上涨，收到的经营活动现金流入增加所致。

投资活动产生的现金流量净额变动原因说明：主要系报告期项目建设等长期资产投资现金减少所致。

筹资活动产生的现金流量净额变动原因说明：主要系报告期长期借款增加所致。

投资收益变动原因说明：主要系报告期利用闲置资金理财收益增加所致。

公允价值变动收益变动原因说明：主要系报告期交易性金融资产公允价值变动所致。

信用减值损失变动原因说明：主要系报告期应收款项余额下降，计提坏账准备减少所致。

资产处置收益变动原因说明：主要系报告期处置资产取得收益增加所致。

营业外收入变动原因说明：主要系报告期政府补助等减少所致。

本期公司业务类型、利润构成或利润来源发生重大变动的详细说明

适用 不适用

2. 收入和成本分析

适用 不适用

报告期内，煤炭等大宗原材料价格上涨，推动公司主要产品价格走高；同时盐碱类销售市场向好，公司抓住有利时机，发挥生产优势、实施优化产能、调优产品结构，并通过高质量营销致使公司年度经营业绩同比上升。

(1). 主营业务分行业、分产品、分地区、分销售模式情况

单位：元币种：人民币

主营业务分行业情况						
分行业	营业收入	营业成本	毛利率 (%)	营业收入比上年增减 (%)	营业成本比上年增减 (%)	毛利率比上年增减 (%)
盐类	2,717,457,778.19	1,822,601,850.91	32.93	33.39	25.81	增加 4.04 个百分点
纯碱类	2,083,164,568.88	1,179,592,390.38	43.37	44.68	19.15	增加 12.13 个百分点
其他	51,523,964.38	370,561,921.92	-619.20	150.12	-21.51	增加 1,572.75 个百分点
主营业务分产品情况						
分产品	营业收入	营业成本	毛利率 (%)	营业收入比上年增减 (%)	营业成本比上年增减 (%)	毛利率比上年增减 (%)
食盐产品	727,418,436.54	524,485,818.48	27.90	16.66	9.12	增加 4.98 个百分点
工业盐	1,871,161,939.97	1,210,897,852.26	35.29	41.58	34.21	增加

类产品						3.56 个百分点
元明粉产品	118,877,401.68	87,218,180.17	26.63	29.26	32.69	减少 1.90 个百分点
纯碱类产品	1,802,408,985.76	1,059,497,053.99	41.22	43.85	23.66	增加 9.60 个百分点
氯化钙产品	280,755,583.12	120,095,336.39	57.22	50.20	-9.85	增加 28.49 个百分点
其他产品	51,523,964.38	370,561,921.92	-619.20	150.12	-21.51	增加 1,572.75 个百分点
主营业务分地区情况						
分地区	营业收入	营业成本	毛利率 (%)	营业收入比上年增减 (%)	营业成本比上年增减 (%)	毛利率比上年增减 (%)
省内	2,100,002,081.93	1,384,634,451.46	34.07	23.72	4.70	增加 11.98 个百分点
省外	2,752,144,229.52	1,988,121,711.75	27.76	52.88	25.17	增加 15.99 个百分点
主营业务分销售模式情况						
销售模式	营业收入	营业成本	毛利率 (%)	营业收入比上年增减 (%)	营业成本比上年增减 (%)	毛利率比上年增减 (%)
直销	2,767,897,415.62	1,746,239,093.21	36.91	59.45	25.84	增加 16.85 个百分点
经销	2,084,248,895.83	1,626,517,070.00	21.96	18.31	6.79	增加 8.42 个百分点

主营业务分行业、分产品、分地区、分销售模式情况的说明

分行业说明：

报告期内，公司采购煤炭等大宗原材料价格上涨，导致主要产品销售价格持续处于高位，营业收入与营业成本同比上升。

分产品说明：

1. 食盐产品：报告期内食盐市场比较稳定，营业收入与营业成本同比上升，主要是受销售价格以及原料价格上涨所致；而毛利率同比上升主要是原料价格上涨幅度低于销售价格上涨幅度所致。

2. 工业盐产品：报告期内受煤炭等大宗原材料价格上涨，化工盐市场复苏等因素的影响，公司发挥生产优势、优化产能、调优产品结构及高质量营销，致使收入、成本、毛利率同比均有所增加。

3. 元明粉产品：报告期内受煤炭等主要大宗原材料价格上涨因素的影响，元明粉销售价格也处于高位，营业收入和营业成本同比上升，由于成本上涨幅度高于收入上涨幅度导致毛利率同比减少。

4. 纯碱类产品：报告期内受纯碱市场需求增加，供应量减少的影响，销售价格高于同期水平，导致营业收入与毛利率同比增长；营业成本增加主要是受煤炭等大宗原料价格上升所致。

5. 氯化钙产品：报告期内销售价格大幅上升，营业收入和毛利率同比增加；虽煤炭等大宗物资价格有所上涨，但销售量下降，导致营业成本同比减少。

6. 其他产品：报告期内同比收入增加、成本下降，导致毛利率较同期有所增长。

分地区说明：

报告期内省内、省外均受煤炭等大宗原材料价格上涨因素的影响，公司产品销售价格均有所上升，同时销量也有所上升，导致营业收入与成本同比增加；省内毛利率上升主要是省内销售价格上涨幅度高于大宗原材料价格上涨幅度所致，销售省外产品结构优于同期，导致省外毛利率同比高于同期。

分销售模式说明：

公司销售模式主要为直销与经销，报告期内公司统筹生产经营与疫情防控，积极把握盐及盐化工市场复苏的有利时机，实施优化产能、调优产品结构及高质量营销、提高直销率等举措，导致直销与经销收入、成本增加，受两者因素影响毛利率同比均有所上升。

(2). 产销量情况分析表

√适用 □不适用

主要产品	单位	生产量	销售量	库存量	生产量 比上年 增减 (%)	销售量 比上年 增减 (%)	库存量 比上年 增减 (%)
食盐	吨	1,160,006.74	1,064,529.50	205,023.99	0.51	1.27	-7.34
工业盐类产品	吨	5,785,216.73	5,416,589.76	753,679.18	8.95	-0.69	49.96
纯碱类产品	吨	728,447.63	754,749.53	52,107.65	-1.43	13.12	-34.62
元明粉产品	吨	272,354.04	269,768.37	17,837.36	20.32	12.55	8.84
氯化钙产品(固体)	吨	299,870.74	277,766.41	48,933.86	-0.67	-10.82	-18.79
合计	吨	8,245,895.88	7,783,403.57	1,077,582.04	6.66	0.77	22.42

产销量情况说明

1. 食盐产品：公司进一步加大食盐市场的保障能力，产量与销售量同比增长，销量增加幅度高于产量增加幅度，导致期末库存减少。

2. 工业盐类产品：报告期内公司抓住有利时机，加强生产资源要素的统筹调度，科学组织生产，协同作业、并行生产、联动检修充分释放产能，产量同比增长。

3. 纯碱类产品：报告期内纯碱市场因光伏玻璃产业影响市场需求大幅增加，公司通过高质量营销增加纯碱产品销售量，同时导致期末库存减少。

4. 元明粉产品：报告期内公司抓住有利时机，合力组织生产，产销两旺，同比均有所增长。

5. 氯化钙产品：报告期内公司有效组织生产，氯化钙产量稳定与同期略有降低。

(3). 重大采购合同、重大销售合同的履行情况

√适用 □不适用

已签订的重大销售合同截至本报告期的履行情况

√适用 □不适用

单位:万元币种:人民币

合同标的	对方当事人	合同总金额	合计已履行金额	本报告期履行金额	待履行金额	是否正常履行	合同未正常履行的说明
重质纯碱	客户一	51,266.0	47,558.1	47,558.1	2,716.7	是	无
工业散盐	客户二	24,991.9	24,991.9	24,991.9	0	是	无
重质纯碱	客户三	16,978.9	16,978.9	16,978.9	0	是	无
轻质纯碱	客户四	12,934.0	12,934.0	12,934.0	0	是	无
工业散盐	客户五	12,774.4	12,774.4	12,774.4	0	是	无

已签订的重大采购合同截至本报告期的履行情况

√适用 □不适用

单位:万元币种:人民币

合同标的	对方当事人	合同总金额	合计已履行金额	本报告期履行金额	待履行金额	是否正常履行	合同未正常履行的说明
煤炭	客户一	19,500	26,286.7	26,286.7	0	是	无
煤炭	客户二	19,500	24,461.6	24,461.6	0	是	无
煤炭	客户三	39,000	21,905.6	21,905.6	0	是	无
煤炭	客户四	39,000	17,536.8	17,536.8	0	是	无
焦炭	客户五	9,432	11,473.5	11,473.5	0	是	无

(4). 成本分析表

单位:元

分行业情况							
分行业	成本构成项目	本期金额	本期占总成本比例 (%)	上年同期金额	上年同期占总成本	本期金额较上年同期变动比	情况说明

					比例 (%)	例 (%)	
盐及盐化工	直接材料	2,305,211,383.39	68.35	1,750,092,549.20	78.28	31.72	
	工资	158,295,220.69	4.69	171,827,256.22	7.69	-7.88	
	制造费用	534,369,598.04	15.84	507,625,653.94	22.71	5.27	
分产品情况							
分产品	成本构成项目	本期金额	本期占总成本比例 (%)	上年同期金额	上年同期占总成本比例 (%)	本期金额较上年同期变动比例 (%)	情况说明
食盐产品	直接材料	384,184,862.86	11.39	351,023,800.79	15.70	9.45	
	工资	30,216,345.68	0.90	27,716,204.08	1.24	9.02	
	制造费用	110,084,609.94	3.26	100,363,882.15	4.49	9.69	
工业盐类产品	直接材料	900,830,567.87	26.71	638,168,433.38	28.54	41.16	
	工资	58,365,803.08	1.73	48,201,974.78	2.16	21.09	
	制造费用	206,215,806.00	6.11	156,116,393.78	6.98	32.09	
元明粉产品	直接材料	80,592,440.48	2.39	59,087,276.15	2.64	36.40	
	工资	3,295,673.18	0.10	3,109,734.80	0.14	5.98	
	制造费用	3,330,066.52	0.10	3,534,728.84	0.16	-5.79	
纯碱产品	直接材料	824,965,297.54	24.46	575,357,057.34	25.73	43.38	
	工资	62,134,232.05	1.84	87,815,371.77	3.93	-29.24	
	制造费用	172,397,524.40	5.11	193,639,755.30	8.66	-10.97	
氯化钙产品	直接材料	97,081,417.71	2.88	106,424,527.43	4.76	-8.78	
	工资	2,108,341.26	0.06	2,129,289.51	0.10	-0.98	
	制造费用	20,905,577.42	0.62	23,013,739.97	1.03	-9.16	

成本分析其他情况说明

报告期内，煤炭等大宗原材料价格上涨，推升公司主要产品成本上涨；管理层通过主动对接市场，发挥产销一体化优势，保平衡、保市场、保价格、保效益；加强生产资源要素统筹调度，以生产长周期安全稳定运行保稳产、狠抓物耗、能耗成本管理，克服原材料价格上涨等外部因素给企业带来的不利影响。

(5). 报告期主要子公司股权变动导致合并范围变化
 适用 不适用

(6). 公司报告期内业务、产品或服务发生重大变化或调整有关情况
 适用 不适用

(7). 主要销售客户及主要供应商情况
A. 公司主要销售客户情况
 适用 不适用

前五名客户销售额 86,952.53 万元，占年度销售总额 14.57%；其中前五名客户销售额中关联方销售额 0 万元，占年度销售总额 0%。

报告期内向单个客户的销售比例超过总额的 50%、前 5 名客户中存在新增客户的或严重依赖于少数客户的情形

 适用 不适用

B. 公司主要供应商情况
 适用 不适用

前五名供应商采购额 101,664 万元，占年度采购总额 53.65%；其中前五名供应商采购额中关联方采购额 0 万元，占年度采购总额 0%。

报告期内向单个供应商的采购比例超过总额的 50%、前 5 名供应商中存在新增供应商的或严重依赖于少数供应商的情形

 适用 不适用

其他说明

无

3. 费用
 适用 不适用

详见本节第五项第一小项主营业务分析内容。

4. 研发投入
(1). 研发投入情况表
 适用 不适用

单位：万元

本期费用化研发投入	16,678.67
本期资本化研发投入	0
研发投入合计	16,678.67
研发投入总额占营业收入比例 (%)	2.79
研发投入资本化的比重 (%)	0

(2). 研发人员情况表
 适用 不适用

公司研发人员的数量	394
研发人员数量占公司总人数的比例 (%)	10.4%
研发人员学历结构	
学历结构类别	学历结构人数
博士研究生	2

硕士研究生	30
本科	144
专科	168
高中及以下	50
研发人员年龄结构	
年龄结构类别	年龄结构人数
30 岁以下（不含 30 岁）	15
30-40 岁（含 30 岁，不含 40 岁）	177
40-50 岁（含 40 岁，不含 50 岁）	97
50-60 岁（含 50 岁，不含 60 岁）	105
60 岁及以上	0

(3). 情况说明

适用 不适用

报告期内，主要开展了低氨耗纯碱生产工艺研究、废淡液资源化利用技术研究与应用、智能化技术应用研究、矿山治理和综合利用技术开发、盐穴压气储能发电技术开发、新型低钠盐的开发等项目的研发，围绕产业核心技术持续强力攻关，促进了资源高效利用，减少了废弃物排放，实现企业科技创新能力的提升；同时开展地下盐腔储气关键技术的转化应用，加快推动产业转型升级。

(4). 研发人员构成发生重大变化的原因及对公司未来发展的影响

适用 不适用

5. 现金流

适用 不适用

报告期经营性现金净流量及现金等价物同比都有较大幅度增长，能够充分保障公司生产经营等活动的资金需求。

(二) 非主营业务导致利润重大变化的说明

适用 不适用

(三) 资产、负债情况分析

适用 不适用

1. 资产及负债状况

单位：元

项目名称	本期期末数	本期期末数占总资产的比例 (%)	上期期末数	上期期末数占总资产的比例 (%)	本期期末金额较上期期末变动比例 (%)	情况说明
货币资金	2,280,701,191.01	23.46	1,029,880,323.13	12.74	121.45	说明 1
交易性金融资产	784,884,842.17	8.07	360,779,917.95	4.46	117.55	说明 2

其他流动资产	16,637,790.39	0.17	46,151,527.16	0.57	-63.95	说明3
其他非流动金融资产	2,361,964.45	0.02	52,555,400.98	0.65	-95.51	说明4
其他非流动资产	64,498,500.00	0.66	-	-	不适用	说明5
应付票据	288,079,851.53	2.96	637,814,080.78	7.89	-54.83	说明6
应付职工薪酬	90,904,523.09	0.94	54,295,247.78	0.67	67.43	说明7
应交税费	96,820,568.63	1.00	71,698,424.44	0.89	35.04	说明8
一年内到期的非流动负债	89,296,646.27	0.92	438,888,139.70	5.43	-79.65	说明9
长期借款	1,584,500,000.00	16.30	162,500,000.00	2.01	875.08	说明10
递延所得税负债	699,756.70	0.01	-	-	不适用	说明11

其他说明

- 说明 1：主要系报告期国家产业基金一次性投放、购买一年以内大额存单等所致。
- 说明 2：主要系报告期购买理财产品金额增加所致。
- 说明 3：主要系报告期应交税费重分类转入金额减少所致。
- 说明 4：主要系报告期一年以上理财产品减少所致。
- 说明 5：主要系报告期按会计准则将一年以上大额存单在其他非流动资产列报所致。
- 说明 6：主要系报告期公司减少票据池业务所致。
- 说明 7：主要系报告期待考核应发未发薪酬增加所致。
- 说明 8：主要系报告期经营业绩向好，期末应交未交税费增加所致。
- 说明 9：主要系报告期归还到期贷款所致。
- 说明 10：主要系报告期张兴储气库国家产业基金贷款增加，调整长短期负债结构等因素所致。
- 说明 11：主要系报告期拆迁产生的应纳税暂时性差异所致。

2. 境外资产情况

√适用 □不适用

(1) 资产规模

其中：境外资产 68,178,369.02（单位：元币种：人民币），占总资产的比例为 0.70%。

(2) 境外资产占比较高的相关说明

□适用 √不适用

3. 截至报告期末主要资产受限情况

√适用 □不适用

项目	金额	受限制的原因
货币资金	62,661,550.61	银行承兑汇票保证金
货币资金	21,000,000.00	冻结存款【注】
应收款项融资	330,768,796.22	为开具银行承兑汇票设定质押
合计	414,430,346.83	

其他说明：

注：因本公司之全资子公司苏州市盐业有限公司涉商品买卖纠纷案，上海圆迈贸易有限公司向上海市嘉定区人民法院起诉苏州市盐业有限公司支付款项并且申请诉前财产保全，根据(2021)沪 0114 财保 108 号文件，苏州市盐业有限公司存放于中国农业银行苏州国贸支行（账号：10553901040015463）的 1000 万元人民币存款、中国工商银行苏州阊胥路支行（账号：1102020619001204026）的 1100 万元人民币存款被依法冻结。详情见本附注十四、2。

4. 其他说明

适用 不适用

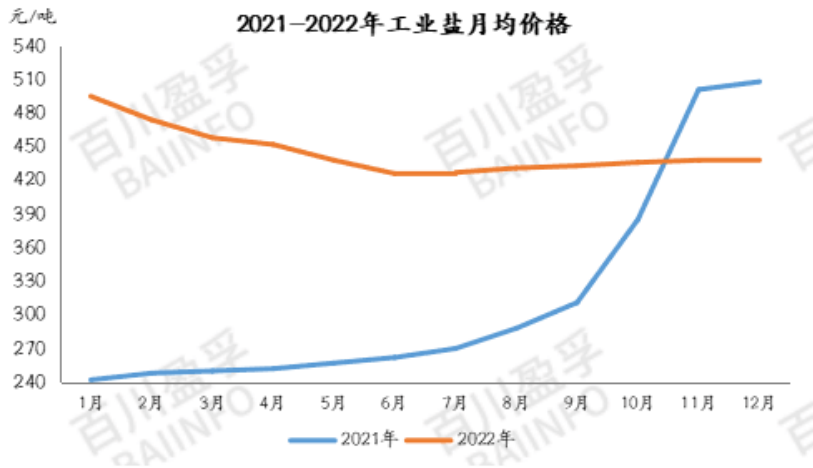
(四) 行业经营性信息分析

适用 不适用

报告期内，盐行业、纯碱行业政策没有变化。

1、盐行业：2022 年国内工业盐市场价格走势以震荡为主。2022 年上半年进口盐以及湖盐进入内陆市场，给国内海盐、矿盐市场带来一定冲击，随着气温转暖，海盐进入产盐旺季，盐企库存回归高位，工业盐市场价格回落明显；第三季度，多数地区受限电政策影响，两碱行业整体开工率回落明显，工业盐市场需求走势低迷；10 月份，山东部分地区遭受大风降雨及海水倒灌的叠加影响，海盐产量减产、报价大幅上调。下游两碱企业采购备货积极，加之工业盐成本端价格有所上升，进而带动盐价走高。2022 年工业盐表观消费量整体呈现上行趋势，其中，国内井矿盐供应保持稳定，海盐供应较去年相比略有减少，原盐进口量同比提升，出口量同比下降。

据国家统计局数据显示，2022 年国内原盐产量 4986.4 万吨，较去年同期下降 2.3%。





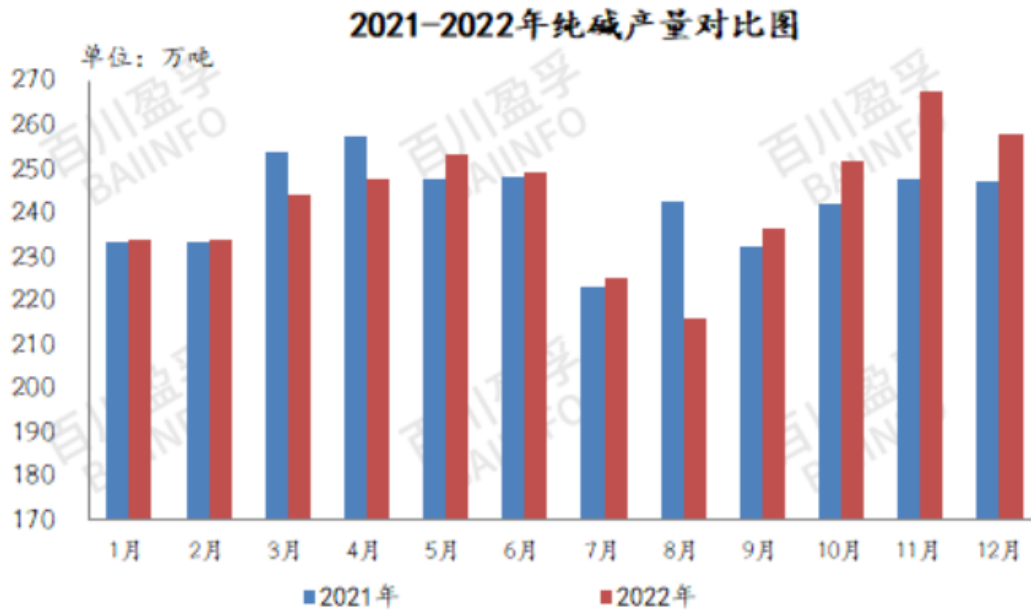
公司行业地位: 公司制盐生产能力在我国制盐行业内名列前茅, 连续多年在“中国轻工业十强企业”榜单中位居前列。详见本报告第三节“管理层讨论与分析”之“四、报告期内核心竞争力分析”的相关内容。

2、纯碱行业: 2022年纯碱价格震荡起伏, 整体走势仍呈上行。2022年1月, 国内纯碱市场供需不平衡, 纯碱市场价格开始走低; 之后, 随着纯碱产业链新建项目的计划发布, 业内用户积极买涨, 将纯碱市场价格推至高位; 随后由于纯碱厂家陆续开始检修, 纯碱现货库存持续低位;

后续下游玻璃行业库存增加,纯碱企业向产业链下游传导价格较为困难,下游用户抵触心理较强,采购速度随之放缓,纯碱市场价格也随之下行;三季度,整体轻碱下游需求基本持稳,而重碱下游的玻璃行业中的生产厂家陆续开始放水冷修,使得轻碱需求明显优于重碱,轻重碱市场价格出现倒挂;四季度,由于轻碱下游个别行业开工降低,玻璃行业放水冷修速度放缓,轻重碱倒挂现象缓解,各厂家积极出货。

据国家统计局统计,2022 年纯碱国内产量为 2845.9 万吨,进口 11.4 万吨,出口 205.5 万吨。





公司行业地位：公司具有“井下循环盐钙联产制碱”的工艺优势、全卤制碱的资源优势及水运物流的运输优势等综合叠加，吨碱制造成本比同类企业相对较低，盈利能力在行业内处于领先水平。

食品行业经营性信息分析
1 报告期内主营业务构成情况

√适用 □不适用

单位：元币种：人民币

报告期内主营业务按产品分项分						
产品分 项	营业收入	营业成本	毛利率 (%)	营业收 入比上 年增减 (%)	营业成 本比上 年增减 (%)	毛利率比上 年增减 (%)
盐类产 品	2,717,457,778.19	1,822,601,850.91	32.93	33.39	25.81	4.04
纯碱类 产品	2,083,164,568.88	1,179,592,390.38	43.37	44.68	19.15	12.13
其他	51,523,964.38	370,561,921.92	-619.20	150.12	-21.51	1,572.75
小计	4,852,146,311.45	3,372,756,163.21	30.49	38.73	15.87	13.71
报告期内主营业务按销售模式分						
销售模 式	营业收入	营业成本	毛利率 (%)	营业收 入比上 年增减 (%)	营业成 本比上 年增减 (%)	毛利率比上 年增减 (%)
直销	2,767,897,415.62	1,746,239,093.21	36.91	59.45	25.84	16.85
经销	2,084,248,895.83	1,626,517,070.00	21.96	18.31	6.79	8.42
小计	4,852,146,311.45	3,372,756,163.21	30.49	38.73	15.87	13.71
报告期内主营业务按地区分部分						
地区分 部	营业收入	营业成本	毛利率 (%)	营业收 入比上 年增减 (%)	营业成 本比上 年增减 (%)	毛利率比上 年增减 (%)
省内	2,100,002,081.93	1,384,634,451.46	34.07	23.72	4.70	11.98
省外	2,752,144,229.52	1,988,121,711.75	27.76	52.88	25.17	15.99
小计	4,852,146,311.45	3,372,756,163.21	30.49	38.73	15.87	13.71
合计	4,852,146,311.45	3,372,756,163.21	30.49	38.73	15.87	13.71

2 报告期内线上销售渠道的盈利情况

√适用 □不适用

单位：万元币种：人民币

销售渠道	本年度			上年度		
	营业收入	营业收入占 比 (%)	毛利率 (%)	营业收入	营业收入占 比 (%)	毛利率 (%)
线上销售	825.52	24.35	59.65	672.79	12.1	62

(五) 投资状况分析

对外股权投资总体分析

√适用 □不适用

为打造“盐+储能”产业新格局，2022年1月20日，公司与中国石油集团储气库有限公司（以下简称“储气库公司”）共同出资设立江苏国能石油天然气有限公司（以下简称“国能公司”）完成工商登记，国能公司注册资本为47,235万元，其中公司以货币资产和非货币资产方式合计出资人民币24,090万元，占注册资本的51%；储气库公司以货币资产和非货币资产方式合计出资人民币23,145万元，占注册资本的49%，国能公司将作为张兴储气库一期项目的建设主体，开展后期项目建设和生产运营（具体详见公司在上海证券交易所网站公布的临2021—028号、临2022—002号公告）。报告期内，一期项目建设取得阶段性进展，地面土建工程已建成并交付使用，地下工程已完成4口注采井的建设，力争2023年上半年具备首期采输气条件。同时，公司从国家产业政策、行业发展动态以及自身发展需求出发，结合公司“十四五”战略规划实施，审慎研判机会与挑战，重点围绕循环经济产业链打造，探索推进股权投资的有效途径，开展了有关盐化工以及盐业商贸流通企业的投资合作洽谈、尽职调查等工作，相关事项在前期筹划之中。

1. 重大的股权投资

√适用 □不适用

单位：万元 币种：人民币

被投资公司名称	主要业务	标的 是否 主营 投资 业务	投资 方式	投资 金额	持 股 比 例	是 否 并 表	报 表 科 目 (如 适 用)	资 金 来 源	合 作 方 (如 适 用)	投 资 期 限 (如 有)	截 至 资 产 负 债 表 日 的 进 展 情 况	预 计 收 益 (如 有)	本 期 损 益 影 响	是 否 涉 诉	披 露 日 期 (如 有)	披 露 索 引 (如 有)
江苏国能	燃气经营；	是	新设	223,075.99	51%	是		资本 金+银	中国 石油	4年				否	2022 年1	www.sse.com.cn

石油天然气有限公司	矿产资源开采；石油天然气技术服务等							行贷款	集团储气库有限公司							月 20 日；2021 年 8 月 27 日	
合计	/	/	/	223,075.99	/	/	/	/	/	/	/	/	/	/	/	/	/

2. 重大的非股权投资

√适用 □不适用

单位：万元 币种：人民币

项目名称	预算数	投入进度	本年投入金额	累计投入金额	资金来源
苏盐井神卤水管道工程（第二分公司至淮盐矿业）	18,170.00	77.67%	13,515.94	14,112.68	自筹
张兴储气库项目一期工程	231,024.41	13.94%	15,140.66	32,194.58	自筹
卤水储运配套工程管廊桥西段工程	6,354.69	72.34%	1,752.36	4,596.80	自筹
60 万吨搬迁技改大项目	44,301.22	74.59%	16,008.21	33,046.35	自筹

3. 以公允价值计量的金融资产

□适用 √不适用

证券投资情况

□适用 √不适用

私募基金投资情况

□适用 √不适用

衍生品投资情况
适用 不适用

4. 报告期内重大资产重组整合的具体进展情况
适用 不适用

(六) 重大资产和股权出售
适用 不适用

(七) 主要控股参股公司分析
适用 不适用

单位：万元

公司名称	主要产品或服务	注册资本	总资产	净资产	营业收入	净利润
江苏省瑞丰盐业有限公司	精制盐生产、销售，海水晶、洗涤原粉、洗涤助剂加工及销售；饲料添加剂（氯化钠***）生产、销售；自营出口（食盐）；岩盐地下开采；纯碱、食用纯碱、食用小苏打销售	11,500.00	61,311.31	17,745.64	24,390.65	752.65
江苏省瑞达包装有限公司	包装制品的开发、制造；包装装潢印刷品排版、制版、印刷、装订、其他印刷品印刷；塑料制品、化工原料、复合膜包装袋、包装纸盒销售；数码等	1,100.00	7,189.54	6,026.13	7,829.45	943.61
江苏淮盐矿业有限公司	岩盐资源开采，液体盐生产；自营各类商品的进出口业务；矿产资源（非煤矿山）开采；陆地管道运输。	20,000.00	42,144.01	37,447.30	16,019.01	3,808.19
江苏瑞洪盐业有限公司	生产工业盐、元明粉、饲料添加剂（氯化钠、硫酸钠），销售本公司自产产品；生产电（自用）；货物装卸、仓储经营。	20,000.00	39,369.16	25,189.95	33,855.19	1,577.05
江苏瑞泰盐业有限公司	矿卤日晒制盐、液体盐制造并销售自产产品；农副产品（除棉花、鲜茧）收购；自有盐田、机械设备租赁。	4,000.00	36,337.59	8,878.10	24,288.74	6,181.69
江苏省制盐工业研究所有限公司	制盐工业新技术推广服务及技术咨询；盐业工程监理；多品种盐产品的研发；盐化工产品的研发；非食用品种盐产品的研制；盐业机械	1,000.00	3,773.00	1,906.09	295.54	72.07

	产品的研制等					
中国国际盐业集团有限公司	对外投资和资产管理	5,000.73	6,817.84	6,726.26	141.46	110.67
江苏省苏盐连锁有限公司	食盐销售,普通货运,煤炭批发经营。烟、酒、食品、煤炭、保健品的销售;工业盐的加工、销售、装卸、搬运,仓储服务,物业管理,房屋租赁,盐化工产品、包装材料、日用百货、化妆品、纸及纸制品、家用水净化设备、钢材、汽车、化工原料及产品的销售、加工,化肥销售,实业投资,软件研发;饲料添加剂、日用化学品、化妆品的研发、生产、加工,调味品、粮油制品、农副产品的销售,自营和代理各类商品和技术进出口业务,酒店管理。食盐、工业盐及盐化工产品、味精、食糖的包装、分装、配送,住宿、餐饮等。	36,879.14	211,613.38	150,591.22	145,323.79	6,567.92
江苏省盐业集团南通有限公司	食盐、预包装食品(商品类别限《食品流通许可证》核定范围)批发;碘盐分装与配送;卷烟、雪茄烟的零售(分支机构经营);水产品、日用百货、五金交电、皮革箱包、塑料制品、化肥、建筑材料、装饰装潢材料、机电产品、工业盐、印染助剂、元明粉、纯碱、海水晶、硫化碱、盐化产品销售;饲料添加剂批发、零售;房屋租赁服务;机械设备及配件租赁;普通货物道路运输;普通货物装卸服务。	5,000.00	35,439.57	29,009.40	28,106.13	943.10
江苏省苏盐生活家有限责任公司	食盐销售;普通货运;盐产品(危险品除外)装卸、搬运;仓储服务(危险品除外);自营	5,000.00	11,705.41	9,970.55	3,390.72	92.84

	和代理各类商品和技术的进出口业务（国家限定公司经营或禁止进出口的商品和技术除外）；日用化学品、化妆品研发、生产、加工；烟、酒、食品、调味品、粮油制品、保健品销售等					
江苏国能石油天然气有限公司	燃气经营；矿产资源（非煤矿山）开采（依法须经批准的项目，经相关部门批准后方可开展经营活动，具体经营项目以审批结果为准）一般项目：石油天然气技术服务；工程技术服务（规划管理、勘察、设计、监理除外）；技术服务、技术开发、技术咨询、技术交流、技术转让、技术推广；招投标代理服务；机械设备租赁；企业管理；化工产品销售（不含许可类化工产品）	47,235.00	89,253.93	19,027.21	-	5.31

（八）公司控制的结构化主体情况

适用 不适用

六、公司关于公司未来发展的讨论与分析

（一）行业格局和趋势

适用 不适用

1、盐行业：制盐行业的上游主要为盐矿资源以及电煤等能源。按用途分类，盐产品可分为食盐、两碱用盐和小工业盐。食盐是人们生活的必需品，其所含钠元素是人体生长发育中不可或缺的元素；两碱用盐是两碱行业的主要原材料，主要用于烧碱、纯碱的生产制造；小工业盐是除两碱用盐以外的工业盐，主要用于印染等行业。

当前，随着盐业体制改革的深入实施，业内盐企纷纷通过兼并重组、延链补链增强自身竞争力，抢占全国重点市场，盐业市场竞争日趋激烈。同时，在“双碳”目标的背景下，我国化工行业正向着绿色化、精细化方向发展，盐业需求量最大的两碱行业产能总量将更加趋于合理，产业结构、产品结构将进一步优化，给盐业发展带来新的机遇与挑战。拥有技术、资源、人才、管理、区位等综合竞争优势、且运营质效良好的企业有望脱颖而出，引领我国盐业企业走向转型升级的健康发展之路。

2、纯碱行业：从市场主体来看，我国的纯碱工业是一个以中大型企业为主的行业，集中度相对较高。纯碱行业属于中游行业，供需关系决定纯碱的价格，而原盐和能源价格决定成本，价格和成本共同决定纯碱行业的毛利率。预计随着重庆、内蒙、河南等地区纯碱新建项目投产，2023 年国内纯碱产能数量将有一个较大提升，市场竞争将更加激烈。但随着国家大力发展光伏、新能源电池等新兴产业，预计未来阶段对纯碱的需求仍将保持一定的水平，纯碱行业在竞争加剧的基础上仍将处于一个较好的发展周期。

3、盐穴储油储气行业：我国为全球第二大石油、天然气消费国，石油、天然气对外依存度高，面对持续动荡的国际形势，能源安全问题愈发严峻，国家陆续出台了多项能源安全或储备相关政策。能源安全正逐步上升为国家战略，油气储备迎来了战略大发展机遇期。国家发展改革委、国家能源局出台文件，各省（区、市）编制发布省级储气设施建设专项规划，鼓励地方政府和有关企业通过异地合作、参股合资等方式，共担共享储气设施投资建设成本和收益，这些政策导向，将给拥有盐穴资源、工艺技术和规模化生产能力的盐业企业带来良好的发展机遇。

(二) 公司发展战略

√适用 □不适用

主要为“生态集约、创新驱动、品牌引领、延链发展、人才兴企、资本运营”六大战略：

——生态集约战略。着力打造全国规模最大的食盐产销基地，现代化、智能化的食盐战略储备基地，国际领先、中国一流的食盐技术研发中心，中国健康食盐第一品牌。做到食盐生产与工业旅游有机融合，绿色制造与智能制造有机融合，第一品牌与第一质量有机融合。做到以食盐为基础，盐碱钙循环经济，溶腔油气储备经济三者统一互相促进的盐+生态。

——创新驱动战略。进一步强化创新在企业发展中的核心位置，以市场为导向，推动自主创新、集成创新、协同创新有机融合，着力推进科技研发、经营管理、产业发展思路等各个方面的创新。

——品牌引领战略。进一步加大品牌建设升级的力度。通过深挖“淮盐”历史文化底蕴提升品牌价值，扩大“淮盐”品牌传播及影响力，推进品牌国际化发展，打造“淮盐”中国民族品牌、中国健康食盐第一品牌，树立消费者首选健康食盐品牌形象。

——延链发展战略。溶腔综合利用产业与公司现有传统产业相互融合，通过盐资源加工可以有效消化盐穴储气储油库造腔卤水，而溶腔能源储备产业又可带动盐资源加工产业发展。

——人才兴企战略。坚持人才是第一资源的战略思想，以人才优势增创发展优势。牢固树立人才优先发展理念，立足企业发展面临的人才短板，加大人才引进力度，重点引进溶腔储油储气、盐化新材料等专业成熟人才。

——资本运营战略。充分利用苏盐井神上市公司的有利地位，将资本优势转化为资源、资产优势，为苏盐井神的产业结构升级、技术创新、模式创新服务。

(三) 经营计划

适用 不适用

2023 年全公司计划盐化产品产销量 825 万吨，其中：固体盐化产品 714 万吨，液体盐 111 万吨。杜绝重伤以上安全生产责任事故。

坚持“多点保供、分级管理，多点接收、统筹互补，动态平衡，双腔共建”原则，以卤水管道工程项目贯通为契机，合理调配卤水、矿山、蒸汽等资源要素，达到资源互补效果，保障生产稳定高效。

(四) 可能面对的风险

适用 不适用

(一) 宏观经济周期性风险

工业盐、纯碱等公司主营产品属于基础化工原料，与宏观经济景气度及下游行业的发展密切相关。如果未来宏观经济的不确定因素导致经济复苏不达预期、下游需求不旺，则将影响公司业绩的持续增长。公司将紧跟市场变化，适时调整经营策略和产品结构，以工艺、技术、设备、管理优势降本增效，努力化解经济环境变化带来的不利影响。

(二) 竞争加剧带来的挑战

食盐市场竞争愈发激烈，毛利空间受到挤压。公司将充分发挥产销一体优势，进一步加强产销协调、渠道建设和销售资源整合，培育高质量、高附加值产品的市场需求，多渠道巩固内、外市场份额，确保行业领先地位。

(三) 能源价格波动的风险

煤炭为公司生产盐及盐化工产品所需的主要能源，其价格波动对公司产品毛利率水平具有较大影响。公司主要采用厂矿挂钩、直接采购模式以减少商贸环节，努力降低煤炭采购成本，积极应对煤炭价格上涨带来的风险挑战。

(四) 环保刚性约束的影响

在碳中和与碳达峰的大背景下，能耗约束和环保要求持续加强，给企业生产组织带来一定影响。作为绿色矿山企业和国家级绿色示范工厂，公司始终将绿色环保作为企业可持续发展的重中之重，持续加大环保投入，强化日常管理和环保设备设施的维护保养，确保公司环保设施运行正常，杜绝环保责任事故发生。

(五) 其他

适用 不适用

七、公司因不适用准则规定或国家秘密、商业秘密等特殊原因，未按准则披露的情况和原因说明

适用 不适用

第四节 公司治理

一、公司治理相关情况说明

√适用 □不适用

报告期内，公司严格按照《公司法》《证券法》《上市公司治理准则》以及相关法律法规的规定，不断完善公司法人治理结构、规范公司运作、健全信息披露制度，加强与投资者的沟通，提升公司治理水平。

为深入推进党的领导融入公司治理各环节，进一步夯实中国特色现代企业制度建设基础，以高质量党建引领企业高质量发展，公司召开股东大会，审议关于修订公司章程的议案，将党建工作要求写入公司章程，较好地落实党组织在公司法人治理结构中的法定地位。

公司治理架构方面，股东大会、董事会和经营层规范运作，切实保障了公司和股东的合法权益，各位董事认真履行职责，各专业委员会在其各自实施细则的规范下履行职责，董事会的工作更加高效、科学；独立董事恪尽职守，独立履行职责，对重大事项发表独立意见，充分维护了公司的整体利益及广大中小投资者的合法权益。信息披露方面，严格履行内幕信息知情人登记制度，做好重大事项的内幕信息管理，杜绝内幕知情人利用公司内幕信息买卖公司股票的行为；公司重视信息披露工作，严格按照法律、法规的要求，真实、准确、完整、及时地披露有关信息，并确保所有股东有平等的机会获取信息。

（1）关于股东与股东大会

公司能够确保所有股东，特别是中小股东享有平等地位，确保所有股东能够充分行使自己的权利。报告期内，公司召开 1 次年度股东大会和 2 次临时股东大会，提供现场投票与网络投票方式，保障公司全体股东特别是中小股东充分行使投票权利。会议聘请有证券从业资格的律师出席股东大会进行见证，出具法律意见书，保证股东大会合法有效。会议的召集、召开程序均符合《公司章程》《公司股东大会规则》等的要求，有效的保障了股东充分行使表决权。

（2）关于控股股东与上市公司的关系

本公司控股股东认真履行诚信义务，行为合法规范，没有利用其特殊的地位谋取额外的利益。公司关联交易公平合理，公司对关联交易的定价依据、协议的订立以及履行情况予以及时充分的披露。本公司董事、监事的选举及其他高级管理人员的聘任、解聘均符合法律、法规及《公司章程》规定的程序。

报告期内，除正常的经营性往来，公司对控股股东、实际控制人及其关联方等各类相关方不存在对上市公司的非经营性资金占用的情形，也不存在任何违规对外担保的情形。

（3）关于董事与董事会

公司严格依照有关法律、法规以及《公司章程》等规定组织召开董事会。报告期内，公司召开 9 次董事会会议，审议 41 项议案。董事会的召集、审议、授权、表决等程序均符合法定要求。董事勤勉尽职，认真审议各项议案并对重大事项充分讨论，科学合理决策。独立董事客观公正，对重大事项发表独立意见，做出专业判断，对公司的重大事项提出了科学合理的建议。

(4) 关于监事和监事会

公司严格依照有关法律、法规以及《公司章程》等规定组织召开监事会。报告期内，公司共召开 7 次监事会会议，审议 19 项议案。监事本着为股东负责的态度，通过列席股东大会和董事会会议，持续监督董事会执行股东大会决议的情况和董事及高级管理人员的履职情况，维护公司利益和股东的合法权益。

(5) 关于绩效评价与激励约束机制

根据公司章程规定，由董事会聘任或者解聘公司总经理、董事会秘书；根据总经理的提名，聘任或者解聘公司副总经理、财务负责人等高级管理人员，并决定其报酬事项和奖惩事项。高级管理人员的绩效评价由公司人力资源部进行考核与测评确定其报酬情况。报告期内，对总经理按照年度经营计划制定的目标进行了考核，经理人员均认真履行了工作职责，出色地完成了年度经营管理任务。

(6) 关于利益相关方

公司能够充分尊重和维持相关利益方的合法权益，实现顾客、股东、公司、员工、合作伙伴和社会等各方面利益的协调平衡，诚信对待供应商和客户以及消费者，充分尊重银行和其他债权人合法权益，致力于员工成长，以“为国创利、为民造福”为初心使命，以“自我超越、永不满足”为企业精神，以“建设国际一流的盐业领军企业”为发展愿景，追求卓越绩效，与相关利益者和谐共赢，共同推动公司持续、健康地发展。

(7) 关于信息披露

公司严格按照法律、法规、《公司章程》以及《信息披露事务管理制度》《信息披露暂缓与豁免业务管理制度》的规定，真实、准确、完整、及时和公平地披露信息，确保所有股东有平等的机会获取信息。公司指定董事会秘书负责公司信息披露事务，聘任证券事务代表协助董秘做好信息披露事务。公司指定的信息披露媒体为《中国证券报》《上海证券报》《证券时报》和上交所网站。报告期内公司共发布 63 条临时公告和 4 项定期公告，并在线上召开 2 场业绩说明会。

报告期内，公司法人治理的实际状况符合《中华人民共和国公司法》《中华人民共和国证券法》《上市公司治理准则》《上海证券交易所股票上市规则》等有关法律、法规和《公司章程》规定，公司治理结构完善，与中国证监会有关文件的要求不存在差异。

公司治理与法律、行政法规和中国证监会关于上市公司治理的规定是否存在重大差异；如有重大差异，应当说明原因

适用 不适用

二、公司控股股东、实际控制人在保证公司资产、人员、财务、机构、业务等方面独立性的具体措施，以及影响公司独立性而采取的解决方案、工作进度及后续工作计划

适用 不适用

公司的控股股东是江苏省盐业集团有限责任公司，实际控制人为江苏省政府国有资产监督管理委员会。公司自设立以来，严格按照《公司法》《证券法》等有关法律法规和《公司章程》的

规定，规范运作。公司在资产、人员、财务、机构、业务等方面与控股股东完全分开，具有完整的业务体系及面向市场独立经营的能力。

1、资产独立情况

公司拥有业务经营所需的主要业务资格、土地、房产、车辆和其他经营设备，并合法拥有该等资产的所有权。公司资产独立于控股股东及其他股东。报告期内，公司没有发生以资产或信誉为控股股东及其关联方债务提供担保的情形，也不存在其资产、资金被控股股东占用而损害公司利益的情况。

2、人员独立情况

公司设立了专门的人力资源管理部门，建立了独立完整的劳动用工、人事管理、工资管理和社会保障制度。公司董事、监事及高级管理人员的选聘符合《公司法》《证券法》以及《公司章程》的有关规定，公司现任董事、监事及高级管理人员均符合相应任职条件。公司高级管理人员未在控股股东及其控制的其他企业中担任职务。公司高级管理人员实行聘任制，全体员工实行劳动合同制，全体员工均依法与公司签订《劳动合同》。公司拥有独立的劳动用工权利，公司的人员独立于股东单位及其控制的企业，不存在受股东干涉的情况。

3、财务独立情况

公司按照《企业会计准则》等规定建立了独立的财务会计核算体系和财务管理制度，设立了独立的财务会计部门，配备了独立的财务会计人员，公司财务负责人和财务人员均未在股东单位兼职。公司开设了独立的银行账户，办理了独立的税务登记，依法照章纳税，不存在与股东单位及关联方共用账户及混合纳税的现象。

4、机构独立情况

公司严格按照《公司法》《公司章程》的规定，建立了完善的法人治理结构，已设立股东大会、董事会、监事会、管理层以及相关职能管理部门，“三会一层”运作良好，依法行使各自职权。公司拥有独立完整的管理体系，独立自主地开展业务经营，组织机构的设置和运行符合中国证监会的有关要求。公司现有的办公机构和经营场所与股东单位完全分开，不存在机构混同的情况，也不存在控股股东直接干预公司经营活动的情形。

5、业务独立情况

公司具有独立完整的业务体系和自主经营能力，业务运营不受控股股东单位及关联方控制或影响，能够独立面向市场参与竞争，不存在股东单位及关联方违反公司运作程序，干预公司内部管理和经营决策的行为。

控股股东、实际控制人及其控制的其他单位从事与公司相同或者相近业务的情况，以及同业竞争或者同业竞争情况发生较大变化对公司的影响、已采取的解决措施、解决进展以及后续解决计划
适用 不适用

三、股东大会情况简介

会议届次	召开日期	决议刊登的指定网站的查询索引	决议刊登的披露日期	会议决议
2022 年第一次临时股东大会	2022-03-24	www.sse.com.cn	2022-03-25	审议通过全部议案，不存在否决议案的情形
2021 年年度股东大会	2022-05-18	www.sse.com.cn	2022-05-19	审议通过全部议案，不存在否决议案的情形
2022 年第二次临时股东大会	2022-09-14	www.sse.com.cn	2022-09-15	审议通过全部议案，不存在否决议案的情形

表决权恢复的优先股股东请求召开临时股东大会

适用 不适用

股东大会情况说明

适用 不适用

四、董事、监事和高级管理人员的情况

(一) 现任及报告期内离任董事、监事和高级管理人员持股变动及报酬情况

√适用 □不适用

单位：股

姓名	职务(注)	性别	年龄	任期起始日期	任期终止日期	年初持股数	年末持股数	年度内股份增减变动量	增减变动原因	报告期内从公司获得的税前报酬总额(万元)	是否在公司关联方获取报酬
章朝阳	董事	男	57	2021/04/08							是
王海青	董事	女	58	2022/05/18							是
濮兴生	董事	男	60	2020/04/23							是
吴旭峰	董事长	男	55	2018/12/18			200,000	+200,000	股权激励授予	62.88	否
肖立松	董事、副总经理、董事会秘书	男	53	2021/04/08			190,000	+190,000	股权激励授予	51.37	否
莫宗强	董事、总经理	男	59	2021/03/19			190,000	+190,000	股权激励授予	60.09	否
成志明	独立董事	男	61	2022/05/18						10.74	否
沈红	独立董事	女	52	2022/05/18						10.74	否
宋亚辉	独立董事	男	39	2022/05/18						10.74	否
丁光旭	副总经理	男	55	2021/08/26			160,000	+160,000	股权激励授予	44.90	否
张旭东	副总经理	男	52	2021/08/26			160,000	+160,000	股权激励授予	43.61	否
刘辉	监事会主席(离任)	男	54	2018/12/18	2022/12/01						是
卢龙	监事	男	52	2015/12/18							否
许海军	监事	男	49	2022/05/18							是
王军青	职工代表监事	男	42	2022/05/18						19.85	否
李名扬	职工代表监事	男	36	2022/05/18						16.64	否
唐正东	董事(离任)	男	61	2021/04/08	2022/05/18						是
刘正友	董事(离任)	男	57	2018/12/18	2022/05/18		200,000	+200,000	股权激励授予	62.88	否
周兵	副总经理	男	55	2018/12/18	2022/05/18		160,000	+160,000	股权激励授予	48.72	是

	(离任)										
刘鹤春	监事(离任)	男	51	2020/09/29	2022/05/18						是
郑垂勇	独立董事(离任)	男	65	2018/12/18	2022/05/18					2.48	否
周德群	独立董事(离任)	男	60	2018/12/18	2022/05/18					2.48	否
孙国强	独立董事(离任)	男	62	2020/04/23	2022/05/18					2.48	否
陆阳	职工代表监事(离任)	男	54	2018/12/18	2022/05/18	3,400	99,400	+96,000	股权激励授予	40.59	否
戴家启	职工代表监事(离任)	男	52	2018/12/18	2022/05/18		100,000	+100,000	股权激励授予	36.92	否
合计	/	/	/	/	/	3,400	1,459,400	1,456,000	/	528.11	/

备注：1、2022年5月18日，公司完成董事会、监事会换届选举，选举出第五届董事会、监事会成员。上表中任职起始日期仍从首次任职时间算起，具体任职时间请见下表。

2、2022年11月17日，公司召开五届五次董事、五届四次监事会，陆阳、戴家启成为2021年限制性股票激励计划预留部分限制性股票授予对象。

姓名	主要工作经历
章朝阳	1966年1月出生，江苏无锡人，1988年7月参加工作，党校研究生学历，硕士学位，高级经济师、高级政工师。主要经历：1988年7月起，历任电子部无锡微电子联合公司动能部团总支部书记、中国华晶电子集团公司动力总厂团委书记、中国华晶电子集团公司团委副书记、书记、中国华晶电子集团公司MOS总厂党委书记；1995年10月起，历任共青团无锡市委副书记、青联副主席，共青团江苏省委青工部部长、江苏省青年企业家协会常务副会长、秘书长；2000年10月起，历任江苏京沪高速公路有限公司党委副书记、副总经理，江苏交通产业集团有限公司投资发展处处长，连云港科茵格散货码头有限公司董事长(2001年2月至2002年2月挂职任省委驻灌南县扶贫工作队长兼任灌南县委副书记)；2004年9月起，任江苏省盐业集团有限责任公司党委委员、副总经理(期间：2008年3月至2009年6月兼任江苏省井神盐业股份有限公司党委书记、董事长)；2013年11月起，任江苏省农垦集团有限公司党委委员、纪委书记；2019年1月起，任江苏凤凰出版传媒集团有限公司党委委员、董事、纪委书记；2020年12月至今，任江苏省盐业集团有限责任公司党委书记、董事长。2021年4月起任公司董事。
王海青	1965年6月出生，江苏徐州人，1991年3月参加工作，研究生学历，硕士学位，高级经济师。1999年6月起，历任省外资企业物资总公司副总经理、党支部副书记、总经理；2014年12月起，历任省惠隆资产管理有限公司人力资源部部长、省物资集团总公司人事处处长、省外资企业物资总公司总经理，省惠隆资产管理有限公司副总经理、党委委员兼人力资源部部长、省物资集团总公司人事处处长，省惠隆资产管理有限公司副总经理、党委委员兼人力资源部部长；2017年12月起，历任江苏省盐业集团有限责任公司党委副书记、工会主席；2022年1月至今，任江苏省盐业集团有限责任公司党委副书记、总经理。2022年5月起任苏盐井神董事。
濮兴生	濮兴生先生，中共党员，男，1963年5月出生，江苏苏州人，高级经济师。1986年7月起，在南京市粮食职业中专学校任教。历任江苏省粮食局办公室副科长、科长、江苏省粮食集团有限责任公司办公室主任、江苏省粮食集团有限责任公司副总经理。现任江苏省盐业集团有限责任公司党委委员、副总经理。2020年4月起任公司董事。
吴旭峰	1968年3月出生，中共党员，党校研究生学历，工程师。历任江苏井神盐业有限公司煤炭供应科副科长、科长，江苏井神盐业有限公司物资供应科科长，江苏井神盐业有限公司淮安热电厂厂长、书记，江苏井神盐业有限公司井神分公司经理助理，江苏井神盐化股份公司采供中心主任，江苏井神盐化股份公司采供中心经理，江苏井神盐化股份有限公司副总经理、党委委员。现任江苏省盐业集团有限责任公司总经理助理、江苏苏盐井神股份有限公司董事长、总经理、

	党委副书记。
肖立松	1970年8月出生，辽宁鞍山人，研究生学历，硕士学位。主要经历：1992年7月起，历任冶金部鞍山冶金设计院助理工程师、江苏现代资产管理顾问有限公司高级经理等；2002年2月起，历任江苏省盐业集团有限责任公司投资发展部高级主管、江苏井神盐业股份有限公司上市办主任（兼）、江苏省盐业集团有限责任公司资本运营部副部长；2015年2月起，历任江苏省农垦投资管理有限公司副总经理、南京市溧水区苏垦农村小额贷款有限公司董事长（兼）；2021年3月至今，任苏盐井神党委委员。2021年3月起任苏盐井神董事会秘书；2021年4月起，任公司第四届董事会董事。2021年8月起任公司副总经理、财务负责人。2022年3月起任公司党委书记。
莫宗强	1964年6月出生，江苏赣榆人，1984年7月参加工作，党校研究生学历，硕士学位，高级经济师。主要经历：1984年7月起，历任江苏省青口盐场组织科干事、副科长；1986年9月起，历任江苏省盐业公司劳动人事处副主任科员、主任科员，人事劳资处副处长，劳动工资处副处长；2001年2月起，任江苏省盐业集团泰州有限公司党委副书记、董事长、总经理，泰州市盐务管理局局长；2008年1月起，任江苏省苏南盐业有限公司党委书记、副总经理；2010年8月起，任江苏省苏盐连锁有限公司党委委员、副总经理，江苏省苏南盐业有限公司党委书记、副总经理；2012年3月起，任江苏省苏盐连锁有限公司苏州分公司党委副书记、董事长、总经理，苏州市盐务管理局党支部书记、局长；2013年1月，任江苏省新世纪盐业集团公司党委书记、董事长；2013年11月起，任江苏省苏盐连锁有限公司党委委员、董事、常务副总经理；2016年1月起，任江苏省苏盐连锁有限公司党委委员、执行总经理、董事；2016年5月起，任苏盐连锁公司党委委员、执行总经理、董事，南通市盐业有限公司党委书记、董事长；2021年3月起，任苏盐井神营销总公司党委委员、书记、总经理，2021年3月19日起任公司副总经理，2022年4月起任公司总经理，2022年5月起任公司董事。
成志明	成志明，男，汉族，1962年10月出生，1988年11月获得南京大学国际商学院管理学博士学位，1983年7月至今分别在苏州大学财经学院、南京大学商学院任教。现任南京大学商学院教授、中国开发区协会平台经济专业委员会理事长、中国企业联合会管理咨询委员会副主任、江苏省企业管理咨询协会名誉会长。成志明教授在企业发展战略、园区/区域发展战略、组织创新、企业文化等方面有非常深厚的理论功底与丰富的咨询实践经验，先后担任常林股份、丰东股份、江海股份、苏州宝馨股份、金陵饭店、四方冷链、通达科技股份、南京交通控股集团和苏中药业股份等多家独立董事。2022年5月起任公司独立董事。
沈红	沈红，女，1971年3月出生，大学本科毕业，现任南京南审希地会计师事务所有限公司所长。2009年11月取得高级会计师职称，1996年9月，通过中国注册会计师执业资格考试。2001年6月，通过了中国注册税务师执业资格考试。现任南京市注册会计师协会副会长、南京市破产管理人协会副秘书长、南京市重大资产评估项目评审专家、江苏省注册会计师协会第二届专业技术指导委员会委员。南京审计大学、河海大学、南京信息工程大学会计专业学位硕士研究生校外实践指导老师，南京市首期高层次会计人才。曾任南京华脉科技股份有限公司独立董事，现任江苏七洲化工股份有限公司独立董事、南京紫金集团外部董事。2022年5月起任公司独立董事。
宋亚辉	宋亚辉，男，1984年12月出生，法学博士，现任南京大学法学院教授，南京大学经济法研究所所长，南京大学华英学者。2012年6月毕业于南京大学法学院，获法学博士学位（提前攻博项目），同年6月入职东南大学法学院担任讲师。2015年调任南京大学法学院副教授。现任南京大学法学院教授、博士生导师。曾任德国哥廷根大学访问学者、德国奥斯纳布吕克大学法学院交换教师，入选“江苏社科优青”“江苏青蓝工程”等人才项目，兼任中国法学会经济法学研究常务理事、江苏省法学会经济法学研究会副会长，曾获教育部首届博士生学术新人奖、江苏省哲学社会科学优秀成果一等奖，入选第六届江苏省优秀青年法学家。曾任南京新街口百货商店股份有限公司独立董事，现任南京全信传输科技股份有限公司独立董事、江苏农垦集团有限公司外部董事。2022年5月起任公司独立董事。
丁光旭	丁光旭，男，汉族，1968年2月出生，江苏淮安人，无境外永久居留权，在职大学学历。1988年12月参加工作，现任江苏苏盐井神股份有限公司副总经理、党委委员、主持江苏苏盐井神股份有限公司第一分公司工作。主要经历：1988年12月起，历任淮安热电厂安监科副科长，淮安盐化总厂运行部副主任、热电车间副主任，江苏井神盐业有限公司热电车间主任、制盐车间主任兼党支部书记；2006年6月起，历任徐州盐业公司总经理助理，江苏瑞丰盐业有限公司副总经理、党委委员；2011年4月起，任江苏井神盐业股份有限公司第一分公司副总经理、党委委员；2012年7月起，历任江苏瑞洪盐业有限公司党委委员、副总经理、党委书记、董事长、总经理；2021年8月起，任公司副总经理。
张旭东	张旭东，男，汉族，1971年9月出生，江苏淮安人，无境外永久居留权，省委党校大学学历。1990年12月参加工作，现任江苏苏盐井神股份有限公司副总经理、党委委员。主要经历：1990年12月起，历任江苏淮海盐化工厂销售科副科长、科长、销售部部长助理；2007年5月起，历任江苏省瑞丰盐业有限公司

	销售公司经理、党支部书记、总经理助理、副总经理、党委委员、执行董事、总经理、党委副书记；2021年8月起，任公司副总经理。
刘辉	1969年9月出生，研究生学历。1986年9月至1990年7月在南京财经大学学习，2002年10月至2005年7月在中国矿业大学攻读硕士研究生，1990年8月至1992年2月任江苏省盐业集团财务处科员，1992年3月至2004年2月任徐州盐业公司财务负责人，2004年3月任江苏省盐业集团有限责任公司计划财务部部长，2021年8月任苏盐集团规划发展部部长。2018年12月起任公司监事，2022年6月28日选举为公司监事会主席，2022年12月1日，辞去监事职务。
卢龙	1971年12月出生，本科学历，经济师、注册会计师。历任江苏古顺河酒业有限公司财务部总监，江苏常发制冷有限公司审计部长兼成本管理中心主任，江苏华昌化工股份有限公司董事、审计部负责人、董事会秘书等职。2010年12月至今，任江苏华昌化工股份有限公司董事；2016年4月至今，任江苏华昌化工股份有限公司董事会秘书；2015年12月至今，任公司监事。
许海军	1974年1月出生，江苏灌南人，1993年8月参加工作，自考本科学历，高级会计师。主要经历：1993年8月起，江苏省盐业集团有限责任公司财务处科员；2003年3月起，江苏省盐业集团有限责任公司财务处副主任科员；2006年2月起，江苏省盐业集团有限责任公司计划财务部主管；2010年7月起，江苏省盐业集团有限责任公司计划财务部高级主管；2012年6月起，江苏省新世纪盐化公司资本运营部部长；2013年5月起，江苏省新世纪盐化公司人力资源部部长；2014年11月起，江苏省新世纪盐化公司人力资源部部长兼计划财务部部长；2016年11月起，任江苏省盐业集团有限责任公司计划财务部副部长；2021年7月至今，任苏盐集团计划财务部部长。2022年5月起任公司监事。
王军青	1981年7月出生，汉族，山西平原人，中国矿业大学信息与计算科学专业大学本科，2005年7月参加工作。主要经历：2005年7月，江苏激光股份有限公司软件开发人员；历任第一分公司操作工、培训中心办事员、训中心主办、人力资源部主管、办公室督查室副主任、办公室物管办主任，现任人力资源部高级主管。2022年5月起任公司职工代表监事。
李名扬	1987年2月出生，江苏淮安人，在职大学学历，2009年9月参加工作。主要经历：2009年6月江苏永诚会计师事务所审计助理；历任淮安碱厂计划财务部会计、计划财务部会计、计划财务部主管，现任瑞达公司财务部部长。2022年5月起任公司职工代表监事。
唐正东	1962年5月出生，江苏盐城人，1987年7月参加工作，研究生学历，硕士学位，高级工程师，现任。主要经历：1987年7月起，历任江苏省滩涂开发利用管理局研究所主任科员、《滩涂开发志》副主编，江苏省滩涂开发投资公司办公室副主任、南通分公司经理、办公室主任、职工董事；2005年7月起，任江苏省滩涂开发投资公司职工董事、总经理助理、办公室主任；2006年7月起，任江苏省滩涂开发投资有限公司职工董事、总经理助理；2006年12月起，任江苏省滩涂开发投资有限公司职工董事、副总经理；2007年1月起，任江苏省滩涂开发投资有限公司党委委员、副总经理、职工董事；2011年12月起，任江苏省沿海开发集团有限公司党委委员、董事；2012年1月起，任江苏省沿海开发集团有限公司党委委员、董事、副总经理；2016年2月至今，任江苏省盐业集团有限责任公司党委副书记、总经理。2021年4月起任苏盐井神董事，2022年5月起不再担任公司董事。
刘正友	1966年3月出生，中共党员，工商管理硕士，研究员级高级工程师。历任井神盐业有限公司党委委员、副总经理、总工程师、常务副总经理、董事，研究所所长，井神盐化副总经理、常务副总经理、党委委员，苏盐井神董事、总经理、党委委员。现任公司首席专家、党委委员。2022年5月起不再担任公司董事。
周兵	1968年1月出生，中共党员，工程硕士，正高级工程师。历任江苏宿迁化肥厂调度，中国人民解放军九八二二工厂制盐分厂副厂长、支部委员厂长、支部委员、党委委员；江苏淮海盐化有限公司副总经理、党委委员；井神盐化第二分公司经理党委副书记，一分公司总经理、党委委员；苏盐井神副总经理、党委委员，2022年5月起不再担任公司副总经理。
刘鹤春	1972年6月出生，在职硕士学位，历任淮阴市房地产管理处办事员，淮阴市房管局科员、物管处副处长、处长、办公室主任、工会主席；2011年2月，任淮阴市住建局信息处处长；2011年5月，任淮安市经信委综合规划处处长、市工业发展国际合作中心主任；2013年4月，任淮安市政府办公室调研处处长、淮安市应急管理办公室主任；2017年3月，任苏盐连锁南京公司党委副书记（主持工作）、副总经理、南京市盐务局副局长；2017年10月，任苏盐连锁南京公司党委书记、纪委书记、副总经理、南京市盐务局副局长；2018年1月，任江苏省盐业集团有限责任公司党委书记、总经理办公室主任，江苏晶元大酒店有限公司董事长；2020年5月，任江苏省盐业集团有限责任公司董事会秘书、党委办公室主任、总经理办公室主任，江苏晶元大酒店有限公司董事长。2018年12月18日-2020年5月25日任公司监事，2020年9月起任公司第四届监事会监事，2022年5月起不再担任公司监事。
郑垂勇	1958年4月出生，研究生学历，硕士学位，中共党员。任河海大学教授、博士生导师，昆山鹿城村镇银行（832792）独立董事。曾任国电南瑞（600406）独立董事。2018年2月起任公司独立董事，2022年5月起不再担任公司独立董事。

周德群	1963年8月出生，1985年毕业于西安交通大学管理工程专业，获得本科学历，1987年9月至1990年7月于中国矿业大学管理工程攻读硕士研究生，1997年7月在中国矿业大学获得管理科学与工程专业博士学位。2013年12月16日至2016年12月15日，担任安徽鑫科新材料股份有限公司独立董事。从2003年3月至今，担任南京航空航天大学经济与管理学院副院长，院长、教授，博士生导师，长期从事管理学相关专业的教学、研究和管理工作。2018年2月起任公司独立董事，2022年5月起不再担任公司独立董事。
孙国强	1961年9月出生，中国国籍，无境外永久居留权，研究生学历，2020年4月起任公司独立董事。曾任大成（南京）律师事务所合伙人，国浩律师（南京）事务所创始合伙人、国浩律师（马德里）事务所创始合伙人，现任北京天驰君泰律师事务所全球事务联席会副主任、北京天驰君泰（南京）律师事务所高级合伙人律师、主任。2020年4月起任公司独立董事，2022年5月起不再担任公司独立董事。
陆阳	1969年2月出生，中共党员，本科学历、政工员。历任省盐业公司淮阴分公司盱眙支公司办公室主任、副经理、党支部委员、工会分会主席、苏盐连锁淮安公司综合管理部部长、法务部部长，苏盐井神党委委员、总经理助理、党委组织部（人力资源部）部长、党群工作部部长，2018年12月任公司职工监事，2022年5月起不再担任公司职工监事。
戴家启	1971年4月出生，中共党员，本科学历，高级会计师。历任江苏淮海盐化厂财务部副部长兼总账会计、预委会委员、总账会计、预委会委员办公室主任、江苏苏盐井神股份有限公司计划财务部部长，苏盐井神审计部部长、纪委副书记，2018年12月任公司职工监事，2022年5月起不再担任公司职工监事。

其它情况说明

 适用 不适用

(二) 现任及报告期内离任董事、监事和高级管理人员的任职情况
1. 在股东单位任职情况

√适用 □不适用

任职人员姓名	股东单位名称	在股东单位担任的职务	任期起始日期	任期终止日期
章朝阳	江苏省盐业集团有限责任公司	董事长		
王海青	江苏省盐业集团有限责任公司	总经理		
濮兴生	江苏省盐业集团有限责任公司	副总经理		
许海军	江苏省盐业集团有限责任公司	计划财务部部长		
刘鹤春	江苏省盐业集团有限责任公司	董事会秘书		
唐正东	江苏省盐业集团有限责任公司	总经理（已离任）		
刘辉	江苏省盐业集团有限责任公司	规划投资部部长（已离任）		
卢龙	江苏华昌化工股份有限公司	董事会秘书、董事		
在股东单位任职情况的说明	无			

2. 在其他单位任职情况

√适用 □不适用

任职人员姓名	其他单位名称	在其他单位担任的职务	任期起始日期	任期终止日期
成志明	南京大学商学院	教授		
宋亚辉	南京大学法学院	教授		
沈红	南京南审希地会计师事务所有限公司	所长		
在其他单位任职情况的说明	无			

(三) 董事、监事、高级管理人员报酬情况

√适用 □不适用

董事、监事、高级管理人员报酬的决策程序	董事及高级管理人员的报酬由董事会薪酬与考核委员会拟定董事及高级管理人员薪酬与绩效考核方案，并由董事会审议通过；监事按照公司内部薪酬分配办法执行。
董事、监事、高级管理人员报酬确定依据	公司董事及高级管理人员的报酬按公司《高级管理人员年薪与绩效考核方案》要求，经考核后确定。监事的报酬根据公司员工绩效考核办法，经考核后确定。
董事、监事和高级管理人员报酬的实际支付情况	见上述（一）现任及报告期内离任董事、监事和高级管理人员持股变动及报酬情况。
报告期末全体董事、监事和高级管理人员实际获得的报酬	见上述（一）现任及报告期内离任董事、监事和高级管理人员持股变动及报酬情况。

合计	
----	--

(四) 公司董事、监事、高级管理人员变动情况
 适用 不适用

姓名	担任的职务	变动情形	变动原因
王海青	董事	选举	董事会提名, 股东大会选举
莫宗强	董事	选举	董事会提名, 股东大会选举
莫宗强	总经理	聘任	董事会聘任
成志明	独立董事	选举	董事会提名, 股东大会选举
宋亚辉	独立董事	选举	董事会提名, 股东大会选举
沈红	独立董事	选举	董事会提名, 股东大会选举
唐正东	董事	离任	董事会换届
郑垂勇	独立董事	离任	董事会换届
周德群	独立董事	离任	董事会换届
孙国强	独立董事	离任	董事会换届
刘正友	董事	离任	董事会换届
周兵	副总经理	离任	董事会换届
刘鹤春	监事	离任	监事会换届
许海军	监事	选举	监事会提名, 股东大会选举
戴家启	职工监事	离任	监事会换届
陆阳	职工监事	离任	监事会换届
王军青	职工监事	选举	职工代表大会选举
李名扬	职工监事	选举	职工代表大会选举
刘辉	监事	离任	工作调动

(五) 近三年受证券监管机构处罚的情况说明
 适用 不适用

(六) 其他
 适用 不适用

五、报告期内召开的董事会有关情况

会议届次	召开日期	会议决议
四届十九次董事会	2022/03/08	详见 2022 年 3 月 9 日在上海交易所网站 (www. sse. com) 披露的公告
四届二十次董事会	2022/03/24	详见 2022 年 3 月 25 日在上海交易所网站 (www. sse. com) 披露的公告
四届二十一次董事会	2022/04/13	详见 2022 年 4 月 14 日在上海交易所网站 (www. sse. com) 披露的公告
四届二十二次董事会	2022/04/27	详见 2022 年 4 月 28 日在上海交易所网站 (www. sse. com) 披露的公告
五届一次董事会	2022/06/28	详见 2022 年 6 月 29 日在上海交易所网站 (www. sse. com) 披露的公告
五届二次董事会	2022/08/29	详见 2022 年 8 月 30 日在上海交易所网站 (www. sse. com) 披露的公告
五届三次董事会	2022/09/14	详见 2022 年 9 月 15 日在上海交易所网站 (www. sse. com) 披露的公告
五届四次董事会	2022/10/26	仅审议定期报告一项议题, 按照规定未单独披露董事会决议公告
五届五次董事会	2022/11/17	详见 2022 年 11 月 18 日在上海交易所网站 (www. sse. com) 披露的公告

六、董事履行职责情况

(一) 董事参加董事会和股东大会的情况

董事姓名	是否独立董事	参加董事会情况						参加股东大会情况
		本年应参加董事会次数	亲自出席次数	以通讯方式参加次数	委托出席次数	缺席次数	是否连续两次未亲自参加会议	出席股东大会的次数
章朝阳	否	9	9	9	0	0	否	1
王海青	否	5	5	5	0	0	否	0
濮兴生	否	9	9	5	0	0	否	0
吴旭峰	否	9	9	5	0	0	否	3
肖立松	否	9	9	5	0	0	否	3
莫宗强	否	5	5	3	0	0	否	1
成志明	是	5	5	4	0	0	否	0
沈红	是	5	5	4	0	0	否	0
宋亚辉	是	5	5	5	0	0	否	0
唐正东	否	4	4	4	0	0	否	0
刘正友	否	4	4	3	0	0	否	2
郑垂勇	是	4	4	4	0	0	否	1
周德群	是	4	4	4	0	0	否	1
孙国强	是	4	4	4	0	0	否	0

注：公司于 2022 年 5 月 18 日召开年度股东大会，换届选举出新一届董事会成员。唐正东、刘正友、郑垂勇、周德群、孙国强不再担任董事职务。

连续两次未亲自出席董事会会议的说明

适用 不适用

年内召开董事会会议次数	9
其中：现场会议次数	0
通讯方式召开会议次数	5
现场结合通讯方式召开会议次数	4

(二) 董事对公司有关事项提出异议的情况

适用 不适用

(三) 其他

适用 不适用

七、董事会下设专门委员会情况

适用 不适用

(1). 董事会下设专门委员会成员情况

专门委员会类别	成员姓名
审计委员会	沈红(召集人)、成志明、肖立松
提名委员会	宋亚辉(召集人)、章朝阳、沈红
薪酬与考核委员会	成志明(召集人)、王海青、宋亚辉
战略委员会	吴旭峰(召集人)、濮兴生、宋亚辉

(2). 报告期内审计委员会召开 4 次会议

召开日期	会议内容	重要意见和建议	其他履行职责情况
2022/04/17	公司 2021 年年度报告全文及摘要、公司 2021 年度内部控制审计报告、公司 2021 年度内部控制评价报告、关于公司 2022 年度日常关联交易预计的议案、关于聘请 2022 年度审计机构的议案、公司 2022 年度内部审计工作计划	无	无
2022/04/22	2022 年第一季度报告	无	无
2022/08/29	2022 年半年度报告	无	无
2022/10/20	2022 年第三季度报告	无	无

(3). 报告期内提名委员会召开 1 次会议

召开日期	会议内容	重要意见和建议	其他履行职责情况
2022/03/11	关于提名第五届董事会非独立董事候选人的议案、关于提名第五届董事会独立董事候选人的议案	无	无

(4). 报告期内薪酬与考核委员会召开 2 次会议

召开日期	会议内容	重要意见和建议	其他履行职责情况
2022/03/03	关于修订公司《2021 年限制性股票激励计划(草案)及其摘要》的议案、关于修订公司《2021 年限制性股票激励计划实施考核管理办法》的议案	无	无
2022/11/14	关于向 2021 年限制性股票激励计划激励对象授予预留限制性股票的议案、关于 2022 年工资总额预算分配办法的议案、关于 2022 年度高级管理人员高质量发展绩	无	无

	效考核实施方案		
--	---------	--	--

(5). 报告期内战略委员会召开 2 次会议

召开日期	会议内容	重要意见和建议	其他履行职责情况
2022/04/15	2022 年项目投资计划	无	无
2022/08/19	关于调整 2022 年项目投资的议案	无	无

(6). 存在异议事项的具体情况
 适用 不适用

八、监事会发现公司存在风险的说明
 适用 不适用

监事会对报告期内的监督事项无异议。

九、报告期末母公司和主要子公司的员工情况
(一) 员工情况

母公司在职员工的数量	1,661
主要子公司在职员工的数量	2,127
在职员工的数量合计	3,788
母公司及主要子公司需承担费用的离退休职工人数	0
专业构成	
专业构成类别	专业构成人数
生产人员	1,540
销售人员	1,291
技术人员	424
财务人员	186
行政人员	347
合计	3,788
教育程度	
教育程度类别	数量 (人)
研究生及以上	173
本科	1,325
专科	1,026
中专及以下	1,264
合计	3,788

(二) 薪酬政策
 适用 不适用

公司建立多样化薪酬分配制度，针对不同职系人员建立不同类型的薪酬制度，充分发挥薪酬分配制度的激励导向作用。管理人员主要实行岗位绩效工资制，主要构成包含岗位工资、绩效工资、辅助工资等。岗位工资根据岗位价值确定，绩效工资以员工的工作绩效、表现、成果经考核

后确定；辅助工资包括工龄补贴、职称津贴等；一线生产人员在岗位绩效工资制基础上增设技能工资，激发一线职工钻研技术、提高技能，形成学比赶超的良好工作氛围；营销人员在岗位绩效工资制基础上实行提成工资制，提成工资和销售毛利挂钩等进行挂钩；对于引进的高层次人员实行谈判工资制。公司高级管理人员实行的薪酬政策是《高级管理人员年薪与绩效考核方案》，为强化经营者过程管控和责任监督，加强了对高级管理人员月度绩效考核，按月考核结果发放月度绩效薪酬。报告期内，公司严格依照相关法律法规，为职工及时足额发放薪酬，没有拖欠职工工资的情况发生。

(三) 培训计划

适用 不适用

培训项目全面完成。2022 年度安排的培训项目涉及生产技术、岗位操作和职能服务三大类，今年总体培训重点，突出对一线操作岗位的技能培训，全年共计安排 306 个培训项目，其中苏盐井神集中实施培训项目 25 项，各分、子公司自主实施培训项目 281 项。培训计划完成率 100%。

(四) 劳务外包情况

适用 不适用

劳务外包的工时总数	3024126 小时
劳务外包支付的报酬总额	6324.09 万元

十、利润分配或资本公积金转增预案

(一) 现金分红政策的制定、执行或调整情况

适用 不适用

报告期内，公司召开 2021 年年度股东大会，审议通过了《2021 年度利润分配方案》，向全体股东每股派发现金股利 0.15002 元（含税），经调整合计派发现金红利 117,487,944.72 元（含税）。2021 年度不送股，也不以资本公积金转增股本。该方案严格按照《未来三年（2020 年-2022 年）股东回报规划》执行分红政策，没有发生违反该股东回报规划的情形。

(二) 现金分红政策的专项说明

适用 不适用

是否符合公司章程的规定或股东大会决议的要求	<input checked="" type="checkbox"/> 是 <input type="checkbox"/> 否
分红标准和比例是否明确和清晰	<input checked="" type="checkbox"/> 是 <input type="checkbox"/> 否
相关的决策程序和机制是否完备	<input checked="" type="checkbox"/> 是 <input type="checkbox"/> 否
独立董事是否履职尽责并发挥了应有的作用	<input checked="" type="checkbox"/> 是 <input type="checkbox"/> 否
中小股东是否有充分表达意见和诉求的机会，其合法权益是否得到了充分保护	<input checked="" type="checkbox"/> 是 <input type="checkbox"/> 否

(三) 报告期内盈利且母公司可供股东分配利润为正，但未提出现金利润分配方案预案的，公司应当详细披露原因以及未分配利润的用途和使用计划

适用 不适用

(四) 本报告期利润分配及资本公积金转增股本情况
 适用 不适用

单位:元币种:人民币

每 10 股送红股数 (股)	0
每 10 股派息数 (元) (含税)	1.5002
每 10 股转增数 (股)	0
现金分红金额 (含税)	117,487,944.72
分红年度合并报表中归属于上市公司普通股股东的净利润	334,309,183.72
占合并报表中归属于上市公司普通股股东的净利润的比率 (%)	35.14
以现金方式回购股份计入现金分红的金额	0
合计分红金额 (含税)	117,487,944.72
合计分红金额占合并报表中归属于上市公司普通股股东的净利润的比率 (%)	35.14

十一、 公司股权激励计划、员工持股计划或其他员工激励措施的情况及其影响
(一) 相关激励事项已在临时公告披露且后续实施无进展或变化的
 适用 不适用

事项概述	查询索引
2021 年限制性股票激励计划首次授予	公告编号: 2022-017、2022-034
2021 年限制性股票激励计划预留部分授予	公告编号: 2022-059、2023-001

(二) 临时公告未披露或有后续进展的激励情况

股权激励情况

 适用 不适用

其他说明

 适用 不适用

员工持股计划情况

 适用 不适用

其他激励措施

 适用 不适用

(三) 董事、高级管理人员报告期内被授予的股权激励情况
 适用 不适用

 适用 不适用

单位:股

姓名	职务	年初持有	报告期新	限制性	已解锁股	未解锁股	期末持	报告期
----	----	------	------	-----	------	------	-----	-----

		限制性股票数量	授予限制性股票数量	股票的授予价格(元)	份	份	有限制性股票数量	末市价(元)
吴旭峰	董事长	0	200,000	4.79	0	200,000	200,000	9.97
肖立松	董事、高管	0	190,000	4.79	0	190,000	190,000	9.97
莫宗强	董事、高管	0	190,000	4.79	0	190,000	190,000	9.97
丁光旭	高管	0	160,000	4.79	0	160,000	160,000	9.97
张旭东	高管	0	160,000	4.79	0	160,000	160,000	9.97
合计	/		900,000	/		900,000	900,000	/

(四) 报告期内对高级管理人员的考评机制，以及激励机制的建立、实施情况

√适用 □不适用

公司建立较为完善的绩效考核体系，对高级管理人员建立月度考核和年度综合考核制度机制，月度考核主要以关键经营指标及综合管理类指标进行考核，考核结果运用到月度绩效薪酬发放。年度综合考核内容包括经营业绩考核、高质量发展成效考核、党建成效、重点工作等内容。年度综合考核主要程序有年度述职述廉、民主测评、调研访谈、现场检查等，由员工对高层人员工作进行评议，对高层管理人员工作作风、党风廉政、经营业绩、治企兴企、干部队伍建设等多方面进行考评，并予以考评定格；根据公司《基层单位高质量发展绩效考核》、《基层单位综合考核实施办法》等制度，进行年度综合考核评价，考核结果与年度绩效薪酬挂钩，经董事会审批后兑现。

十二、 报告期内的内部控制制度建设及实施情况

√适用 □不适用

报告期内公司按照“管理制度化、制度流程化”的内控理念，积极推进规章制度体系建设与完善，构建风险防控防线，各职能部门和业务单位是风险控制管理的第一道防线；公司董事会下设战略委员会、审计委员会及审计部是风险控制管理的第二道防线；公司董事会和股东大会是风险控制管理的第三道防线，推动三道防线在内控管理中合力作用的发挥；开展了全面风险辨识评估工作，从战略风险、经营风险、财务风险和法律风险等四个方面查找风险点，建立重大风险库，每季对经营风险事件进行自查，全年未发生重大风险事件；持续开展各类专项培训和制度宣贯，提高公司全员风险内控意识；继续大力推进信息化建设，通过信息化手段固化内控体系管控措施。

报告期内，公司审计部组织职能部门及子公司开展了内控自评，发现的缺陷均进行了整改。内容详见公司 2023 年 4 月 18 日在上交所网站披露的《江苏苏盐井神股份有限公司内部控制评价报告》。

报告期内内部控制存在重大缺陷情况的说明

□适用 √不适用

十三、 报告期内对子公司的管理控制情况

√适用 □不适用

公司坚持集中统一领导，子公司规范运作管理，通过宣导培训和完善制度，确保子公司的各项流程设计合理且执行有效，提高子公司的管理水平，促使股份总部与子公司形成协同效应；同时公司以风险管理为导向，加强风险预警和积极响应机制，最大程度的规避风险，形成事前防范、事中监控、事后评估的管理闭环，促使各公司各项工作有序开展。

公司具体通过人事、财务和职能条线对子公司进行管理：

子公司高级管理人员均经公司总部党委讨论、纪检考察，再向子公司推荐聘任。

公司总部财务与预算管理部门负责对子公司的财务进行管理，总部建立了资金池，对各子公司的资金进行集中管理。

公司总部成立了 12 个部门，分别对子公司的职能条线进行管理。审计部每年对子公司进行各项审计、专项检查等，发现问题及时要求进行整改。

十四、 内部控制审计报告的相关情况说明

适用 不适用

内部控制自我评价的具体内容请查阅 2023 年 4 月 18 日刊登在上海交易所网站

(<http://www.sse.com.cn/>) 《江苏苏盐井神股份有限公司 2022 年内部控制审计报告》

是否披露内部控制审计报告：是

内部控制审计报告意见类型：标准的无保留意见

十五、 上市公司治理专项行动自查问题整改情况

公司积极参与了证监会组织实施的上市公司治理专项行动，对照《上市公司治理专项自查清单》的相关内容逐项开展了自查工作，总体情况良好。

十六、 其他

适用 不适用

第五节 环境与社会责任

一、环境信息情况

是否建立环境保护相关机制	是
报告期内投入环保资金（单位：万元）	3,445.92

(一) 属于环境保护部门公布的重点排污单位的公司及其主要子公司的环保情况说明

适用 不适用

1. 排污信息

适用 不适用

报告期内，环保部门公布的重点排污单位包括：苏盐井神、苏盐井神第三分公司、瑞洪公司。公司全年没有发生环境污染事故、被媒体曝光的环保事件、被环保部门处罚的事件；新、扩、改项目“环境影响评价”和“三同时”制度执行率达 100%；工业固体和危险废弃物按环保要求规范处置；主要污染物排放浓度符合排放标准要求，“三废”排放总量控制在排污许可证规定的指标内；各类环保设备、设施稳定运行。公司严格执行国家环保法律法规、标准和其它要求，建立和有效

运行 ISO14001 环境管理体系，定期开展内部审核，并通过外部第三方认证审核，确保基础管理稳定向好；严格落实企业环保主体责任，认真贯彻落实各项污染治理减排措施，强化日常管理和环保设备设施的维护保养，确保公司环保设施运行正常；严格执行建设项目环保“三同时”管理制度，污染物排放经政府环保部门监督监测或委托第三方检测机构检测，各项污染物实现稳定达标排放，污染物排放总量控制在政府环保部门核定的排放总量指标以内。根据辖区生态环境局的要求，报告期内公司完成了环保排污许可证变更及延续工作，做到合法合规，依法排污；按照排污许可证要求，编制污染物自行监测方案，定期开展污染物自行监测，并及时公示检测结果；公司编制了环保突发事故应急预案，并报淮安生态环境局备案，制订了年度应急演练计划，按照计划要求组织开展了综合、专项、现场应急演练及反事故演习等应急演练，提高了公司应急处置能力。通过持续开展环境因素辨识、隐患排查治理活动，发现问题及时整改，消除环保隐患，确保公司生产经营正常运行。

苏盐井神排污信息

排污许可证编号：91320800720586548C001P

行业类别为：盐加工、热电联产。

排污许可证管理类别：重点管理。

主要污染物及特征污染物的名称：烟尘、SO₂、NO_x。

排放方式：连续排放

排放口数量：2 个

分布情况：5#、6#炉烟囱；7#炉烟囱。

执行的污染物排放标准：按照现有法律法规的相关要求，公司自备电厂锅炉烟气排放执行国标《火电厂大气污染物排放标准》(GB13223-2011)（与排污许可证执行标准相同）；即 5#、6#炉执行烟尘：30mg/m³，SO₂：200mg/m³，NO_x：200mg/m³；7#炉执行烟尘：30mg/m³，SO₂：100mg/m³，NO_x：100mg/m³。

另，按照淮安市、区政府为进一步改善大气空气质量的要求，我公司在烟气排放浓度实际控制上，报告期内严格落实市、区政府目前对我公司的排放要求执行超低排放标准及其他辖区环保部门关于进一步压降污染物排放的相关政策要求。

核定的年排放许可量：烟尘：182.157 吨，SO₂：801.521 吨，NO_x：1089.020 吨。

2022 年实际排放量：烟尘：12.42 吨，SO₂：87.74 吨，NO_x：245.97 吨。

超总量排放情况：无

超标排放情况：无

苏盐井神第三分公司排污信息

排污许可证编号：9132080356293100XM001V

行业类别为：无机碱制造，食品及饲料添加剂制造。

排污许可证管理类别：重点管理。

主要污染物及特征污染物的名称：颗粒物、氨气。

排放方式：连续排放

排放口数量：6 个

分布情况：小苏打尾气除尘塔（颗粒物）、小苏打碳化塔（颗粒物）、碳化尾气净氨塔（氨气）、包装尾气（颗粒物）、流化床尾气（颗粒物）、滤过尾气净氨塔（氨气）。

执行的污染物排放标准：氨气：速率限值 35kg/h（恶臭污染物排放标准 GB14554-93）；颗粒物：浓度限值 20mg/m³；速率限值 1kg/h（大气污染物综合排放标准 DB32/4041-2021）。

核定的排放许可量：按照无机化工技术规范等相关文件规定，总量不做控制。

超标排放情况：无

瑞洪公司排污信息

报告期内公司环保投入基本情况：报告期内，公司环保投入约 766.09 万元，主要用于 2#炉除尘器提效大修改造，码头输煤皮带整体封闭，购买氨逃逸监测设备，锅炉水平烟道防腐，环境整治，环境检测等等。

排污许可证编号：91320800788866546C001P

行业类别：无机盐制造，热电联产

排污许可证管理类别：重点管理

主要污染物及特征污染物的名称：烟尘、SO₂、NO_x、颗粒物。

排放方式：连续排放

排放口数量：5 个

分布情况：1#、2#、3#锅炉（2 用 1 备）共用一个排气筒，硝盐车间干燥除尘 1#排气筒、2#排气筒、3#备用排气筒、4#排气筒。

执行的污染物排放标准：锅炉烟气排放执行《火电厂大气污染物排放标准》（GB13223-2011），承诺更加严格排放浓度限值，烟尘：10：mg/m³，SO₂：35mg/m³，NO_x：50mg/m³；硝盐车间干燥除尘排放执行《无机化学工业污染物排放标准》（GB31573-2015），颗粒物排放浓度，30mg/m³。

核定的排放许可量：颗粒物：16.63 吨，SO₂：48.21 吨，NO_x：83.16 吨。

2022 年实际排放量：烟尘：4.64 吨，SO₂：14.29 吨，NO_x：34.53 吨。

硝盐车间排放颗粒物按照无机化学技术规定相关规定，总量不做控制。

超总量排放情况：无

超标排放情况：无

2. 防治污染设施的建设和运行情况

适用 不适用

苏盐井神：各类污染防治设施、设备完好，与主体设施同步运行。5#、6#、7#炉烟气处理工艺：布袋除尘器+湿法脱硫设施+低氮燃烧器+SNCR 脱硝设施。

监测水平：CEMS 烟气在线监测系统实时联网监测。

苏盐井神第三分公司：各类防治污染设施完好，与主体设施同步运行。

1、小苏打尾气除尘塔（颗粒物）防治措施：旋风除尘+布袋除尘；

2、小苏打碳化塔（颗粒物）防治措施：旋风除尘+布袋除尘；

3、碳化尾气净氨塔（氨气）防治措施：尾气洗涤塔；

4、包装尾气（颗粒物）防治措施：集气罩+布袋除尘；

5、流化床尾气（颗粒物）防治措施：旋风除尘+布袋除尘；

6、滤过尾气净氨塔（氨气）防治措施：尾气洗涤塔。

瑞洪公司：

各类防治污染设施完好，与主体设施同步运行。

1#、2#、3#炉烟气处理工艺：布袋除尘器、冷凝式一体式除尘除雾装置+炉外湿法脱硫+SNCR 脱硝；硝盐车间除尘采用湿式除尘系统。

监测水平：CEMS 在线监测系统实时联网监测。

3. 建设项目环境影响评价及其他环境保护行政许可情况

适用 不适用

苏盐井神第一分公司：环保三同时执行情况 100%。2022 年无新增项目。

苏盐井神第二分公司：环保三同时执行情况 100%。2022 年无新增项目。

苏盐井神第三分公司：环保三同时执行情况 100%。2022 年开展安全环保提升技改项目。

苏盐井神热电分公司：环保三同时执行情况 100%。2022 年无新增项目。

瑞洪公司：环保三同时执行情况 100%。2022 年无新增项目。

4. 突发环境事件应急预案

适用 不适用

苏盐井神第一分公司（含热电分公司）：签署发布了突发环境事件应急预案，并向辖区（淮安区生态环境局）备案；备案编号为：320803-2022-005-M。

苏盐井神第二分公司：签署发布了突发环境事件应急预案，并向辖区（清江浦区生态环境局）备案；备案编号为：3208112-2021-024M。

苏盐井神第三分公司：签署发布了突发环境事件应急预案，并向辖区（淮安区生态环境局）备案；备案编号为：320803-2022-067-M。

瑞洪公司：签署发布了突发环境事件应急预案，并取得淮安市洪泽区环境保护局备案登记，备案编号：320813-2021-027-M。

5. 环境自行监测方案

适用 不适用

苏盐井神：根据排污许可的要求，制定了自行监测方案并通过审核，按照自行监测方案要求的内容及频次开展环境因子监测。

苏盐井神第一分公司：根据新排污许可的要求，制定了自行监测方案并通过审核，按照自行监测方案要求的内容及频次开展环境因子监测。

苏盐井神第二分公司：根据新排污许可的要求，制定了自行监测方案并通过审核，按照自行监测方案要求的内容及频次开展环境因子监测。

苏盐井神第三分公司：根据新排污许可的要求，制定了自行监测方案并通过审核，按照自行监测方案要求的内容及频次开展环境因子监测。

瑞洪公司：根据新排污许可的要求，制定了自行监测方案并通过审核，按照自行监测方案要求的内容及频次开展环境因子监测。

6. 报告期内因环境问题受到行政处罚的情况

适用 不适用

7. 其他应当公开的环境信息

适用 不适用

(二) 重点排污单位之外的公司环保情况说明

适用 不适用

1、第一分公司

许可证编号：91320803691300423B001U，2019年12月06日取证。并于2022年12月6日延续通过审核

行业类别为：无机盐生产

排污许可证管理类别：重点管理。

主要污染物及特征污染物的名称：颗粒物。

排放方式：连续排放

排放口数量：8个

分布情况：制盐干燥床废气排放口 4 个、氯化钙废气排放口 4 个
 执行的污染物排放标准：颗粒物：浓度限值 20mg/Nm³(大气污染物综合排放标准 DB32/4041-2021)。
 核定的排放许可量：按照无机盐生产行业技术规范等相关文件规定，总量控制在 120.56 吨/年。
 超标排放情况：无
 防治污染设施的建设和运行情况：各类防治污染设施完好，与主体设施同步运行。

2、第二分公司

许可证编号：91320800684914144Q002V，2022 年 11 月 21 日取证。
 行业类别为：盐加工、货运港口。
 排污许可证管理类别：简化管理。
 主要污染物及特征污染物的名称：颗粒物。
 排放方式：连续排放
 排放口数量：8 个
 分布情况：制盐干燥床废气排放口
 执行的污染物排放标准：颗粒物：浓度限值 20mg/Nm³(大气污染物综合排放标准 DB32/4041-2021)。
 核定的排放许可量：按照盐加工技术规范等相关文件规定，总量不做控制。
 超标排放情况：无
 防治污染设施的建设和运行情况：各类防治污染设施完好，与主体设施同步运行

1. 因环境问题受到行政处罚的情况

适用 不适用

2. 参照重点排污单位披露其他环境信息

适用 不适用

3. 未披露其他环境信息的原因

适用 不适用

(三) 有利于保护生态、防治污染、履行环境责任的相关信息

适用 不适用

(四) 在报告期内为减少其碳排放所采取的措施及效果

是否采取减碳措施	是
减少排放二氧化碳当量（单位：吨）	5,016
减碳措施类型（如使用清洁能源发电、在生产过程中使用减碳技术、研发生产助于减碳的新产品等）	2022 年公司通过技术创新，利用公司盐泥替代石灰石作为公司自备电厂的脱硫剂，同比 2021 年减少使用石灰石 11400 吨，减少碳排放 5016 吨。

具体说明

适用 不适用

二、社会责任工作情况

(一) 是否单独披露社会责任报告、可持续发展报告或 ESG 报告

适用 不适用

详细内容请查阅公司于 2023 年 4 月 18 日在上交所网站 (<http://www.sse.com.cn/>) 披露的《江苏苏盐井神股份有限公司 2022 年度社会责任报告》。

(二) 社会责任工作具体情况
 适用 不适用

对外捐赠、公益项目	数量/内容	情况说明
总投入（万元）	61	开展公益活动。
其中：资金（万元）	61	走访慰问一线特困职工、老干部和劳动模范、开展“金秋助学”、“姐妹结对献爱心”、职工大病救助、购买新疆、滨海扶贫产品等。
物资折款（万元）		
惠及人数（人）		

具体说明

 适用 不适用

三、巩固拓展脱贫攻坚成果、乡村振兴等工作具体情况
 适用 不适用

具体说明

 适用 不适用

第六节 重要事项

一、承诺事项履行情况

(一) 公司实际控制人、股东、关联方、收购人以及公司等承诺相关方在报告期内或持续到报告期内的承诺事项

√适用 □不适用

承诺背景	承诺类型	承诺方	承诺内容	承诺时间及期限	是否有履行期限	是否及时严格履行	如未能及时履行应说明未完成履行的具体原因	如未能及时履行应说明下一步计划
与重大资产重组相关的承诺	股份限售	苏盐集团	具体内容见注 1	承诺时间 2018 年 1 月 23 日， 承诺期限：2019 年 1 月 14 日， 锁定期 36 个月	是	是		
	其他	苏盐集团	具体内容见注 2	承诺时间 2018 年 1 月 23 日， 长期有效	否	是		
	其他	苏盐集团	具体内容见注 3	承诺时间 2018 年 1 月 23 日， 长期有效	否	是		
	解决关联交易	苏盐连锁	具体内容见注 4	承诺时间 2018 年 1 月 23 日， 长期有效	否	是		
	解决关联交易	苏盐集团	具体内容见注 5	承诺时间 2018 年 1 月 23 日， 长期有效	否	是		
	股份限售	公司董事、高级管理人员	具体内容见注 6	承诺时间 2018 年 1 月 23 日， 长期有效	否	是		
	其他	苏盐集团	具体内容见注 7	承诺时间 2019 年 1 月 8 日， 长期有效	否	是		
	其他	苏盐集团	具体内容见注 8	承诺时间 2019 年 1 月 14 日，	否	是		

				长期有效				
与首次公开发行相关的承诺	解决同业竞争	苏盐集团、汇鸿集团	具体内容见注 9	2015 年 11 月 26 日, 承诺长期有效	否	是		

注：公司名称于 2019 年 1 月 22 日变更为“江苏苏盐井神股份有限公司”。上表及注释中“井神股份”、“江苏井神盐化股份有限公司”均代表“江苏苏盐井神股份有限公司”。

注 1：本承诺人本次认购取得井神股份的股份，自该等股份上市之日起三十六个月内不以任何方式转让，包括但不限于通过证券市场公开转让或通过协议方式转让。在此之后按照中国证监会和上海证券交易所的相关规定执行。本次交易完成后 6 个月内如上市公司股票连续 20 个交易日的收盘价低于发行价，或者交易完成后 6 个月期末收盘价低于发行价的，本承诺人持有公司股票的锁定期自动延长至少 6 个月。本承诺人因井神股份送红股、转增股本等原因而取得的股份，亦遵照上述锁定期进行锁定。

注 2：本公司承诺不越权干预井神股份经营管理活动，不侵占井神股份利益。若违反上述承诺或拒不履行上述承诺，本公司同意中国证券监督管理委员会、上海证券交易所等证券监管机构按照其制定或发布的有关规定、规则，对本公司作出相应处罚或采取相关监管措施。

注 3：为保证上市公司的独立性，本承诺人作出以下明示且不可撤销之承诺：一、保证井神股份资产独立。1. 保证井神股份及其控制的子公司具有完整的经营性资产，其资产全部处于井神股份及其子公司的控制之下，并为井神股份及其子公司独立拥有和运营。2. 保证本承诺人及本承诺人直接或间接控制的其他企业不以任何方式违规占用井神股份的资金、资产及其他资源；不以上市公司的资产为本承诺人及本承诺人直接或间接控制的其他企业的债务提供担保。二、保证井神股份业务独立。1. 保证井神股份在本次交易完成后拥有独立开展经营活动的资产、人员、资质以及具有独立面向市场自主经营的能力，在产、供、销等环节不依赖本承诺人及本承诺人直接或间接控制的其他企业。2. 保证本承诺人及本承诺人直接或间接控制的其他企业不再从事与井神股份及其控制的子公司相竞争的业务。3. 保证严格控制关联交易事项，尽量减少本承诺人及本承诺人控制的其他企业与井神股份及其控制的公司发生关联交易。对于无法避免的关联交易将本着“公平、公正、公开”的原则公允定价。同时，对重大关联交易事项严格按照井神股份的公司章程以及有关法律法规履行批准关联交易的法定程序和信息披露义务。三、保证井神股份人员独立。1. 保证井神股份的总经理、副总经理、财务负责人、董事会秘书等高级管理人员专职在井神股份工作并在井神股份领取薪酬，不在本承诺人及本承诺人直接或间接控制的除井神股份外的其他企业中担任除董事、监事以外的职务；保证井神股份的财务人员不在本承诺人直接或间接控制的除井神股份以外的其他企业中兼职。2. 保证井神股份拥有完整、独立的劳动、人事及薪酬管理体系，且该等体系和本承诺人及本承诺人直接或间接控制的其他企业之间完全独立。3. 保证本承诺人推荐出任井神股份董事、监事和高级管理人员的人员都满足法定条件且推荐程序合法合规，本承诺人不干预井神股份董事会和股东大会已经做出的人事任免决定。四、保证井神股份财务独立。1. 保证井神股份及其控制的子公司建立独立的财务会计部门，建立独立规范的财务核算体系和财务管理制度。2. 保证井神股份及其控制的子公司能够独立作出财务决策，本承诺人及本承诺人直接或间接控制的其他企业不干预井神股份的资金使用。3. 保证井神股份及其控制的子公司独立在银行开户，不与本承诺人及本承诺人直接或间接控制的其他企业共用银行账户。4. 保证井神股份及其控制的公司依法独立纳税。五、保证井神股份的机构独立。1. 保证井神股份及其控制的子公司依法建立独立和完善的法人治理结构，保证其股东大会、董事会、监事会等机构独立行使职权。2. 保证井神股份及其控制的子公司建立独立、完整的组织机构，并与本承诺人直接或间接控制的其他企业的机构完全分开。

注 4：本承诺人作出如下明示且不可撤销的承诺：一、本公司及本公司控制的其他企业将尽量避免和减少与井神股份（包括其控制的企业）之间的关联交易。二、对于无法避免或者有合理理由的关联交易，将与井神股份依法签订关联交易协议，参照市场同行业的标准，公允确定关联交易的价格，并严格按照井神股份的公司章程及有关法律法规履行批准关联交易的法定程序和信息披露义务。三、本承诺人保证不利用关联交易非法转移上市公司的资金、利润，不利用关联交易损害上市公司及非关联股东利益。四、本承诺人及本承诺人控制的其他企业不通过向井神股份及其子公司借款或由井神股份及其子公司提供担保、代偿债务、代垫款项等各种名目占用井神股份及其子公司的资金。五、不利用控制地位及影响谋求与井神股份及其子公司在业务合作等方面给予本承诺人及本承诺人直接或间接控制其他企业优于市场第三方的权利；不利用控制地位及影响谋求与井神股份及其子公司达成交易的优先权利。六、本承诺人保证依照井神股份的公司章程规定参加股东大会，平等地行使股东权利并承担股东义务，不损害井神股份及其他股东的合法权益，承诺在井神股份股东大会对涉及本承诺人及本承诺人控制的其他企业的有关关联交易事项进行表决时，履行回避表决的义务。六、本承诺人愿意承担由于违反上述承诺给井神股份及其子公司造成的直接、间接的经济损失及额外的费用支出。

注 5：本次交易完成后，本承诺人仍为井神股份的控股股东，为避免同业竞争，本承诺人作出如下明示且不可撤销的承诺：一、在直接或者间接持有井神股份股份期间，本承诺人将不会采取参股、控股、自营、联营、合营、合作或者其他任何方式直接或间接从事与井神股份及其子公司现在和将来业务范围相同、相似或构成实质竞争的业务，也不会协助、促使或代表任何第三方以任何方式直接或间接从事与井神股份及其子公司现在和将来业务范围相同、相似或构成实质同业竞争的业务。二、在直接或间接持有井神股份股份期间，对于本承诺人直接或间接控制的其他企业，本承诺人将通过派出机构和人员（包括但不限于董事、经理等）以及本承诺人在该企业中的控制地位，保证该企业比照前款规定履行与本承诺人相同的不竞争义务。三、如因国家政策调整等不可抗力原因导致本承诺人或本承诺人直接或间接控制的其他企业将来从事的业务与井神股份及其子公司现在或将来从事的业务之间构成同业竞争时，本承诺人将在井神股份及其子公司提出异议后及时转让或终止该等业务或促使本承诺人直接或间接控制的其他企业及时转让或终止该业务；如井神股份及其子公司进一步要求，井神股份及其子公司享有该等业务在同等条件下的优先受让权。四、如从第三方获得任何与井神股份的业务存在竞争或潜在同业竞争的商业机会，本承诺人及本承诺人直接或间接控制的其他企业将立即通知井神股份，并尽力将该商业机会让与井神股份及其子公司。五、如本承诺人违反上述承诺，井神股份及其子公司的其他股东有权根据本承诺函依法申请强制本承诺人履行上述承诺，并赔偿井神股份及其子公司、井神股份及其子公司的其他股东因此遭受的全部损失；同时本承诺人因违反上述承诺所取得的利益归井神股份所有。

注 6：公司董事、高级管理人员就保证公司填补即期回报措施切实履行出具承诺如下：1、本人承诺不会无偿或以不公平条件向其他单位或者个人输送利益，也不会采用其他方式损害公司利益。2、本人承诺不会动用公司资产从事与本人履行职责无关的任何投资、消费活动。3、本人承诺对本人的职务消费行为进行约束。4、积极推动公司薪酬制度的完善，使之更符合填补摊薄即期回报的要求，支持公司董事会或薪酬委员会制定的薪酬制度与公司填补回报措施的执行情况相挂钩。5、本人承诺如公司拟实施股权激励，行权条件与公司填补回报措施的执行情况相挂钩。6、本承诺出具后，如监管部门就填补回报措施及其承诺的相关规定作出其他要求的，且上述承诺不能满足监管部门的相关要求时，本人承诺届时将按照相关规定出具补充承诺。

注 7：根据中国证监会核准的《江苏井神盐化股份有限公司发行股份购买资产暨关联交易报告书》，本公司应将食盐经营相关业务注入苏盐连锁，为保证本次交易顺利完成，本公司做出如下承诺：就截至本承诺出具日前本公司与相关民事主体签订的尚未履行完毕的相关食盐经营业务协议，本公司承诺从 2019 年 1 月 1 日起将上述协议项下的权利义务转让给苏盐连锁或上市公司，由苏盐连锁或上市公司实际享有上述协议约定的权利和义务。

注 8：为保证上述事项的执行，公司就相关具体事项进一步明确如下：1) 自 2019 年 1 月 1 日起，本公司已经签订但尚未开始履行的相关食盐经营业务协议，本公司不再履行，直接由上市公司或苏盐连锁履行相关义务，享有相关权利；2) 自 2019 年 1 月 1 日起，本公司已经签订的相关食盐经营业务协议已经部分履行的，剩余事项不再履行，由上市公司或苏盐连锁通过直接开具发票等形式享有对应权利并履行相关义务；3) 本公司与苏盐连锁及第三方共同签署的相关食盐经营业务协议，将变更为由上市公司或苏盐连锁与第三方形成合作关系；4) 本公司已签署的相关食盐经营业务协议，第三方不同意变更合同主体的，本公司将相关食盐经营业务委托上市公司或苏盐连锁实施，本公司承诺不通过相关协议获得直接收益或托管收益；5) 自 2019 年 1 月 1 日起，本公司不再签订新的相关食盐经营业务协议。

注 9：苏盐集团、汇鸿国际承诺：1、苏盐集团、汇鸿国际及其全资子公司、控股子公司或拥有实际控制权的其他公司将不会参与任何与井神股份目前或未来从事的业务相同或相似的业务，或进行其他可能对井神股份构成直接或间接竞争的任何业务或活动。2、若苏盐集团、汇鸿国际及其全资子公司、控股子公司或拥有实际控制权的其他公司的经营活动在将来与井神股份发生同业竞争或与井神股份利益发生冲突，苏盐集团、汇鸿国际将促使该公司的股权、资产或业务向井神股份或第三方出售。3、在苏盐集团、汇鸿国际与井神股份均需扩展经营业务而可能发生同业竞争时，井神股份享有优先选择权。以上承诺在苏盐集团、汇鸿国际直接或间接拥有股份公司股份期间内持续有效，且是不可撤销的。

(二) 公司资产或项目存在盈利预测，且报告期仍处在盈利预测期间，公司就资产或项目是否达到原盈利预测及其原因作出说明

已达到 未达到 不适用

(三) 业绩承诺的完成情况及其对商誉减值测试的影响

适用 不适用

二、报告期内控股股东及其他关联方非经营性占用资金情况

适用 不适用

三、违规担保情况

适用 不适用

四、公司董事会对会计师事务所“非标准意见审计报告”的说明
 适用 不适用

五、公司对会计政策、会计估计变更或重大会计差错更正原因和影响的分析说明
(一) 公司对会计政策、会计估计变更原因及影响的分析说明
 适用 不适用

(二) 公司对重大会计差错更正原因及影响的分析说明
 适用 不适用

(三) 与前任会计师事务所进行的沟通情况
 适用 不适用

(四) 其他说明
 适用 不适用

六、聘任、解聘会计师事务所情况

单位：元币种：人民币

	现聘任
境内会计师事务所名称	天衡会计师事务所（特殊普通合伙）
境内会计师事务所报酬	1,400,000
境内会计师事务所审计年限	14 年
境内会计师事务所注册会计师姓名	虞丽新、吴杰
境内会计师事务所注册会计师审计服务的连续年限	虞丽新（1 年）、吴杰（2 年）

	名称	报酬
内部控制审计会计师事务所	天衡会计师事务所（特殊普通合伙）	400,000

聘任、解聘会计师事务所的情况说明
 适用 不适用

报告期内，公司续聘天衡会计师事务所（特殊普通合伙）作为公司 2022 年的审计机构，负责公司 2022 年的财务审计和内控审计，两项审计服务费合计报酬 180 万元。

审计期间改聘会计师事务所的情况说明
 适用 不适用

七、面临退市风险的情况
(一) 导致退市风险警示的原因
 适用 不适用

(二) 公司拟采取的应对措施
 适用 不适用

(三) 面临终止上市的情况和原因
 适用 不适用

八、破产重整相关事项

适用 不适用

九、重大诉讼、仲裁事项

本年度公司有重大诉讼、仲裁事项 本年度公司无重大诉讼、仲裁事项

十、上市公司及其董事、监事、高级管理人员、控股股东、实际控制人涉嫌违法违规、受到处罚及整改情况

适用 不适用

十一、报告期内公司及其控股股东、实际控制人诚信状况的说明

适用 不适用

报告期内，公司及公司控股股东不存在未履行法院生效判决、所负数额较大的债务到期未清偿等情况。

十二、重大关联交易

(一)与日常经营相关的关联交易

1、已在临时公告披露且后续实施无进展或变化的事项

适用 不适用

2、已在临时公告披露，但有后续实施的进展或变化的事项

适用 不适用

仅披露当年 200 万元以上关联交易事项：

(1) 采购商品（金额单位：人民币元）

关联方	关联交易内容	本期发生额	上期发生额
江苏省盐业集团有限责任公司	广告宣传费	2,067,067.55	
苏州银河激光科技股份有限公司	碘标	3,044,969.88	3,786,532.80
江苏银河激光科技有限公司	胶带等	3,948,359.56	3,138,680.16
扬州苏盐健康厨房有限公司	仓储费、快包费	3,280,352.15	7,905,932.88
合计		12,340,749.14	14,831,145.84

(2) 销售商品（金额单位：人民币元）

关联方	关联交易内容	本期发生额	上期发生额
江苏省盐业集团有限责任公司	盐产品、其他零售商品	43,747,767.41	44,009,949.58
江苏省盐业集团有限责任公司	技术咨询费、服务费、配送费	29,957,386.93	30,806,045.70
江苏华昌化工股份有限公司	盐产品	112,967,593.20	117,225,438.31
江苏省盐海化工有限公司	盐产品、调味品、其他零售商品	66,913,237.79	44,193,957.55
合计		253,585,985.33	236,235,391.14

(3) 关联租赁（金额单位：人民币元）

出租方名称	租赁资产种类	本期确认的租赁费	上期确认的租赁费
江苏盐资产管理 有限公司	房屋	8,568,807.37	6,293,578.03
江苏省东泰盐 业投资管理有 限公司	土地	4,128,440.35	3,211,009.16
合计		12,697,247.72	9,504,587.19

3、 临时公告未披露的事项

适用 不适用

(二) 资产或股权收购、出售发生的关联交易

1、 已在临时公告披露且后续实施无进展或变化的事项

适用 不适用

2、 已在临时公告披露，但有后续实施的进展或变化的事项

适用 不适用

3、 临时公告未披露的事项

适用 不适用

4、 涉及业绩约定的，应当披露报告期内的业绩实现情况

适用 不适用

(三) 共同对外投资的重大关联交易

1、 已在临时公告披露且后续实施无进展或变化的事项

适用 不适用

2、 已在临时公告披露，但有后续实施的进展或变化的事项

适用 不适用

3、 临时公告未披露的事项

适用 不适用

(四)关联债权债务往来
1、已在临时公告披露且后续实施无进展或变化的事项
适用 不适用

2、已在临时公告披露，但有后续实施的进展或变化的事项
适用 不适用

仅披露当年余额 200 万元以上的关联事项：（金额单位：人民币元）

(1) 应收项目

项目名称	关联方	期末余额		期初余额	
		账面余额	坏账准备	账面余额	坏账准备
应收账款	江苏省盐业集团有限责任公司	29,460,110.33	1,473,005.52	6,228,879.02	311,443.95
	小计	29,460,110.33	1,473,005.52	6,228,879.02	311,443.95
其他应收款	盐城富华食品有限公司	11,257,500.24	11,257,500.24	11,399,500.24	11,399,500.24
其他应收款	江苏省盐业集团有限责任公司	4,000,000.00	200,000.00	4,000,000.00	200,000.00
	小计	15,257,500.24	11,457,500.24	15,399,500.24	11,599,500.24

(2) 应付项目

项目名称	关联方	期末余额	期初余额
其他应付款	江苏苏盐资产管理有限公司	16,077,863.05	2,923,383.00
	小计	16,077,863.05	2,923,383.00
租赁负债【注】	江苏省东泰盐业投资管理有限公司	31,813,875.30	27,011,056.59
	小计	31,813,875.30	27,011,056.59

【注】 含一年内到期的其他非流动负债中的租赁负债。

3、临时公告未披露的事项
适用 不适用

(五)公司与存在关联关系的财务公司、公司控股财务公司与关联方之间的金融业务
适用 不适用

(六)其他
适用 不适用

十三、重大合同及其履行情况
(一) 托管、承包、租赁事项
1、 托管情况
适用 不适用

2、承包情况
 适用 不适用

3、租赁情况
 适用 不适用

单位:万元币种:人民币

出租方名称	租赁方名称	租赁资产情况	租赁资产涉及金额	租赁起始日	租赁终止日	租赁收益	租赁收益确定依据	租赁收益对公司影响	是否关联交易	关联关系
江苏省东泰盐业投资管理有限公司	江苏瑞泰盐业有限公司	租赁盐田土地 1 万亩及 2355 平方米配套办公房产	52,025	2022.1.1	2022.12.31	-412.84	租赁合同	收益减少	是	母公司的全资子公司
江苏省制盐工业研究所有限公司	苏盐井神股份公司	技术中心研发楼地下室、第 1 层(部分)、2-3 层、8-12 层,面积约 8590.2 平方米,办公使用	1,506.84	2021.09.01	2023.08.31	110	租赁合同	增加收益	否	全资子公司
江苏苏盐资产	苏州市盐业有限公司	苏州工业园区亭和路 58 号、昆山市南浜路 686 号	6,572.85	2022.1.1	2022.12.31	-399	租赁合同	收益减少	是	母公司的全资

管理有限公司										子公司
苏州市盐业有限公司	汉庭星空（上海）酒店管理有限公司	三香路1158号盐业大厦	8,494.43	2018.12.10	2028.12.9	6,161.02	租赁合同	增加收益	否	全资子公司
太仓市盐业有限公司	南通宝森冷冻食品有限公司	太仓市青岛西路6号	3,753.18	2021.04.01	2031.08.07	291.68	租赁合同	增加收益	否	全资子公司
苏盐连锁无锡分公司	上海锦江之星国际旅馆投资公司	无锡市工艺路40号11553.715平方米	3,505.16	2020.9.28	2029.9.27	278	房产租金评估报告	增加收益	否	全资子公司
常州市盐业有限公司	常州弘之发储运有限公司	仓库5100m ² ，辅房450m ²	1,194	2020.10.1	2023.09.30	131.59	资产评估	增加收益	否	全资子公司
南京市盐业有限公司	汉庭宾馆	傅厚岗7号02幢楼（一楼1212.72m ² ，二楼1496.17m ² ）		2014.9.1	2023.8.31	176	租赁合同	增加收益	否	全资子公司

司										
南京市盐业有限公司	宁波银行	高淳丹阳湖北路 2 号（一楼）		2012. 9. 1	2027. 8. 31	130	租赁合同	增加收益	否	全资子公司
徐州市盐业有限公司	江苏嘉朝实业有限公司	盐业大厦整体(除门面房交通银行以外)	350.6	2022. 2. 1	2037. 1. 31	146	租赁合同	增加收益	否	全资子公司

租赁情况说明
无

(二) 担保情况

√适用 □不适用

单位:元币种:人民币

公司对外担保情况（不包括对子公司的担保）														
担保方	担保方与上市公司的关系	被担保方	担保金额	担保发生日期（协议签署日）	担保起始日	担保到期日	担保类型	担保物（如有）	担保是否已经履行完毕	担保是否逾期	担保逾期金额	反担保情况	是否为关联方担保	关联关系
报告期内担保发生额合计（不包括对子公司的担保）														
报告期末担保余额合计（A）（不包括对子公司的担保）														
公司及其子公司对子公司的担保情况														
报告期内对子公司担保发生额合计							60,000,000.00							
报告期末对子公司担保余额合计（B）							60,000,000.00							
公司担保总额情况（包括对子公司的担保）														
担保总额（A+B）							60,000,000.00							
担保总额占公司净资产的比例（%）														
其中：														
为股东、实际控制人及其关联方提供担保的金额（C）														
直接或间接为资产负债率超过70%的被担保对象提供的债务担保金额（D）														
担保总额超过净资产50%部分的金额（E）														
上述三项担保金额合计（C+D+E）														
未到期担保可能承担连带清偿责任说明														
担保情况说明							报告期，本公司为子公司江苏省瑞丰盐业有限公司银行借款6000万元提供了保证担保，年末担保余额6000万元，占公司最近一期经审计净资产的1.38%。							

(三) 委托他人进行现金资产管理的情况
1. 委托理财情况
(1) 委托理财总体情况

□适用 √不适用

其他情况

□适用 √不适用

(2) 单项委托理财情况

□适用 √不适用

其他情况

□适用 √不适用

(3) 委托理财减值准备
 适用 不适用

2. 委托贷款情况
(1) 委托贷款总体情况
 适用 不适用

其他情况
 适用 不适用

(2) 单项委托贷款情况
 适用 不适用

其他情况
 适用 不适用

(3) 委托贷款减值准备
 适用 不适用

3. 其他情况
 适用 不适用

(四) 其他重大合同
 适用 不适用

十四、其他对投资者作出价值判断和投资决策有重大影响的重大事项的说明
 适用 不适用

第七节 股份变动及股东情况

一、股本变动情况
(一) 股份变动情况表
1、股份变动情况表

单位：股

	本次变动前		本次变动增减（+，-）					本次变动后	
	数量	比例（%）	发行新股	送股	公积金转股	其他	小计	数量	比例（%）
一、有限售条件股份	213,486,545	27.62	12,090,000			-213,486,545	-201,396,545	12,090,000	1.55
1、国家持股									
2、国有法人持股	213,486,545	27.62				-213,486,545	-213,486,545	0	0
3、其他内资持股			12,090,000				12,090,000	12,090,000	1.55
其中：境内非国									

有法人持股									
境内自然人持股			12,090,000				12,090,000	12,090,000	1.55
4、外资持股									
其中：境外法人持股									
境外自然人持股									
二、无限售条件流通股份	559,440,000	72.38				210,678,869	210,678,869	770,118,869	98.45
1、人民币普通股	559,440,000	72.38				210,678,869	210,678,869	770,118,869	98.45
2、境内上市的外资股									
3、境外上市的外资股									
4、其他									
三、股份总数	772,926,545	100	12,090,000			-2,807,676	9,282,324	782,208,869	100

2、股份变动情况说明

√适用 □不适用

1、2022年7月14日，公司重大资产重组限售股份213,486,545股解禁上市流通。

2、公司实施重大资产重组期间与苏盐集团签署了《业绩承诺补偿协议》及《业绩承诺补偿协议补充协议》（以下统称“业绩补偿协议”）。苏盐集团承诺交易标的苏盐连锁以收益法评估资产2021年租金收入不低于3,335.46万元，若业绩承诺期间苏盐连锁年租金收入未达到承诺租金收入数，苏盐集团应履行业绩补偿义务。根据天衡会计师事务所（特殊普通合伙）审计并出具的《江苏苏盐井神股份有限公司发行股份购买资产暨关联交易2021年度业绩承诺的专项审核报告》（天衡专字（2022）00449号），苏盐连锁2021年以收益法评估资产的租金收入数为2,954.34万元，完成承诺业绩的88.57%，苏盐集团应向公司予以股份补偿2,275,546股。根据江苏天健华辰资产评估有限公司出具的《江苏苏盐井神股份有限公司拟确定减值测试补偿金额涉及的江苏省苏盐连锁有限公司部分房地产市场价值项目资产评估报告》（华辰评报字（2022）第0144号），以及天衡会计师事务所（特殊普通合伙）出具的《江苏苏盐井神股份有限公司发行股份购买资产暨关联交易事项标的资产减值测试专项审核报告》（天衡专字（2022）00450号），截至2021年12月31日，苏盐连锁及其子公司名下收益法评估资产较重组时评估值发生了5,713.00万元减值，根据双方签署的业绩补偿协议的约定，苏盐集团应承担减值测试股份补偿数量为532,130股。依据业绩补偿协议的约定，经公司第四届董事会第二十二次会议、2021年年度股东大会审议通过，决定以1.00元价格回购苏盐集团持有的2,807,676股，并依法予以注销。详细内容请查阅公司于2022年12月16日在上海交易所网站发布的公告（公告编号：临2022-062）。

3、截止报告期末，公司股权激励计划授予的限制性股票共计12,090,000股已完成过户登记工作。

3、 股份变动对最近一年和最近一期每股收益、每股净资产等财务指标的影响（如有）
 适用 不适用

4、 公司认为必要或证券监管机构要求披露的其他内容
 适用 不适用

(二) 限售股份变动情况
 适用 不适用

单位：股

股东名称	年初限售股数	本年解除限售股数	本年增加限售股数	年末限售股数	限售原因	解除限售日期
江苏省盐业集团有限责任公司	213,486,545	213,486,545	0	0	公司 2017 年-2019 年重大资产重组发行股份	2022/07/14
2021 年限制性股票激励计划激励对象（共计 143 名）	0	0	12,090,000	12,090,000	股权激励	根据 公司《2021 年限制性股票激励计划（草案修订稿）》规定执行
合计	213,486,545	213,486,545	12,090,000	12,090,000	/	/

二、 证券发行与上市情况
(一) 截至报告期内证券发行情况
 适用 不适用

单位：股币种：人民币

股票及其衍生证券的种类	发行日期	发行价格（或利率）	发行数量	上市日期	获准上市交易数量	交易终止日期
普通股股票类						
A 股	2022/03/24	4.79 元/股	10,222,000	根据公司《2021 年限制性股票激励计划（草案修订稿）》规定执行	10,222,000	
A 股	2022/11/17	5.64 元/股	1,868,000	根据公司《2021 年限制性股票激励计划（草案修订稿）》规定执行	1,868,000	

注：发行日期为授予日期。

截至报告期内证券发行情况的说明（存续期内利率不同的债券，请分别说明）：

 适用 不适用

公司于报告期内实施了 2021 年限制性股票激励计划，分为首次授予和预留部分授予，授予人数共计 143 人，发行数量共计 12,090,000 股，股票来源于定向增发公司 A 股普通股。

(二) 公司股份总数及股东结构变动及公司资产和负债结构的变动情况
 适用 不适用

公司股份总数及股东结构变动见“股份变动情况表”。

(三) 现存的内部职工股情况
 适用 不适用

三、 股东和实际控制人情况
(一) 股东总数

截至报告期末普通股股东总数(户)	45,442
年度报告披露日前上一月末的普通股股东总数(户)	41,480
截至报告期末表决权恢复的优先股股东总数(户)	0
年度报告披露日前上一月末表决权恢复的优先股股东总数(户)	0

(二) 截至报告期末前十名股东、前十名流通股股东(或无限售条件股东)持股情况表

单位:股

前十名股东持股情况							
股东名称 (全称)	报告期内增减	期末持股数量	比例 (%)	持有有限售条件股份数量	质押、标记或冻结情况		股东性质
					股份状态	数量	
江苏省盐业集团有限责任公司	-2,807,676	488,442,840	62.44	0	无		国有法人
建水新江淮企业管理有限公司	0	11,537,450	1.47	0	质押	6,200,000	境内非国有法人
江苏华昌化工股份有限公司	-2,824,300	9,685,700	1.24	0	无		境内非国有法人
山西省盐业集团有限责任公司	0	3,500,000	0.45	0	无		境内非国有法人
罗军	1,858,955	1,858,955	0.24	0	无		境内自然人
肖群	1,066,000	1,066,000	0.14	0	无		境内自然人
汪宝联	10,000	1,005,000	0.13	0	无		境内自然人
仲伟霞	960,100	960,100	0.12	0	无		境内自然人
骆爱琴	905,200	905,200	0.12	0	无		境内自然人
国金证券股份有限公司-中信建投价值甄选混合型证券投资基金	817,600	817,600	0.10	0	无		国有法人
前十名无限售条件股东持股情况							
股东名称	持有无限售条件流通股的数量	股份种类及数量					
		种类	数量				
江苏省盐业集团有限责任公司	488,442,840	人民币普通股	488,442,840				
建水新江淮企业管理有限公司	11,537,450	人民币普通股	11,537,450				
江苏华昌化工股份有限公司	9,685,700	人民币普通股	9,685,700				
山西省盐业集团有限责任公司	3,500,000	人民币普通股	3,500,000				
罗军	1,858,955	人民币普通股	1,858,955				
肖群	1,066,000	人民币普通股	1,066,000				
汪宝联	1,005,000	人民币普通股	1,005,000				

仲伟霞	960,100	人民币普通股	960,100
骆爱琴	905,200	人民币普通股	905,200
国金证券股份有限公司—中信建投价值甄选混合型证券投资基金	817,600	人民币普通股	817,600
前十名股东中回购专户情况说明	无		
上述股东委托表决权、受托表决权、放弃表决权的说明	无		
上述股东关联关系或一致行动的说明	公司控股股东与其他股东不存在关联关系或一致行动关系；公司未知其他股东之间是否存在关联关系或一致行动关系。		
表决权恢复的优先股股东及持股数量的说明	无表决权恢复的优先股股东		

前十名有限售条件股东持股数量及限售条件
 适用 不适用

单位：股

序号	有限售条件股东名称	持有的有限售条件股份数量	有限售条件股份可上市交易情况		限售条件
			可上市交易时间	新增可上市交易股份数量	
1	吴旭峰	200,000	详见注 1		详见注 2
2	刘正友	200,000	详见注 1		详见注 2
3	肖立松	190,000	详见注 1		详见注 2
4	莫宗强	190,000	详见注 1		详见注 2
5	周兵	160,000	详见注 1		详见注 2
6	丁光旭	160,000	详见注 1		详见注 2
7	张旭东	160,000	详见注 1		详见注 2
8	严红九	120,000	详见注 1		详见注 2
9	宋教银	120,000	详见注 1		详见注 2
10	李伟	120,000	详见注 1		详见注 2
上述股东关联关系或一致行动的说明		上述股东不存在关联关系和一致行动人关系			

注 1：根据公司《2021 年限制性股票激励计划（草案修订稿）》的规定，本次股票激励计划首次授予的限制性股票有三个解除限售日期，分别是 2024 年 4 月 29 日至 2025 年 4 月 28 日、2025 年 4 月 29 日至 2026 年 4 月 28 日、2026 年 4 月 29 日至 2027 年 4 月 28 日，各解除限售期内，可解除限售数量占获授权益数量的比例为 1/3；本次股票激励计划预留部分授予的限制性股票有三个解除限售日期，分别是 2024 年 12 月 30 日至 2025 年 12 月 29 日、2025 年 12 月 30 日至 2026 年 12 月 29 日、2026 年 12 月 30 日至 2027 年 12 月 29 日，各解除限售期内，可解除限售数量占获授权益数量的比例为 1/3。

注 2：限售条件的具体内容详见公司于 2022 年 3 月 9 日在上交所网站（www.sse.com.cn）披露的公司《2021 年限制性股票激励计划（草案修订稿）》第八章相关内容。

(三) 战略投资者或一般法人因配售新股成为前 10 名股东
 适用 不适用

四、控股股东及实际控制人情况
(一) 控股股东情况
1 法人
 适用 不适用

名称	江苏省盐业集团有限责任公司
单位负责人或法定代表人	章朝阳
成立日期	1987年6月1日
主要经营业务	食盐、原盐及各类盐类产品的加工、包装、销售。实业投资，化工产品、机械、电力、种植、养殖产品的开发、制造、加工、销售，日用百货、洗涤用品、化妆品、粮油、食品、调味品、厨房用品、保健用品、工艺品、灯、纸制品、文化办公用品等产品的生产、销售，建筑勘探设计，国内外贸易，经营本企业自产产品及相关技术的出口业务；经营本企业生产、科研所需的原辅材料、机械设备、仪器仪表、零配件及相关技术的进口业务。交通运输、广告经营业务（限分支机构经营）。（依法须经批准的项目，经相关部门批准后方可开展经营活动）
报告期内控股和参股的其他境内外上市公司的股权情况	
其他情况说明	无

2 自然人

适用 不适用

3 公司不存在控股股东情况的特别说明


适用 不适用

4 报告期内控股股东变更情况的说明

适用 不适用

5 公司与控股股东之间的产权及控制关系的方框图

适用 不适用



(二) 实际控制人情况

1 法人

适用 不适用

2 自然人

适用 不适用

3 公司不存在实际控制人情况的特别说明

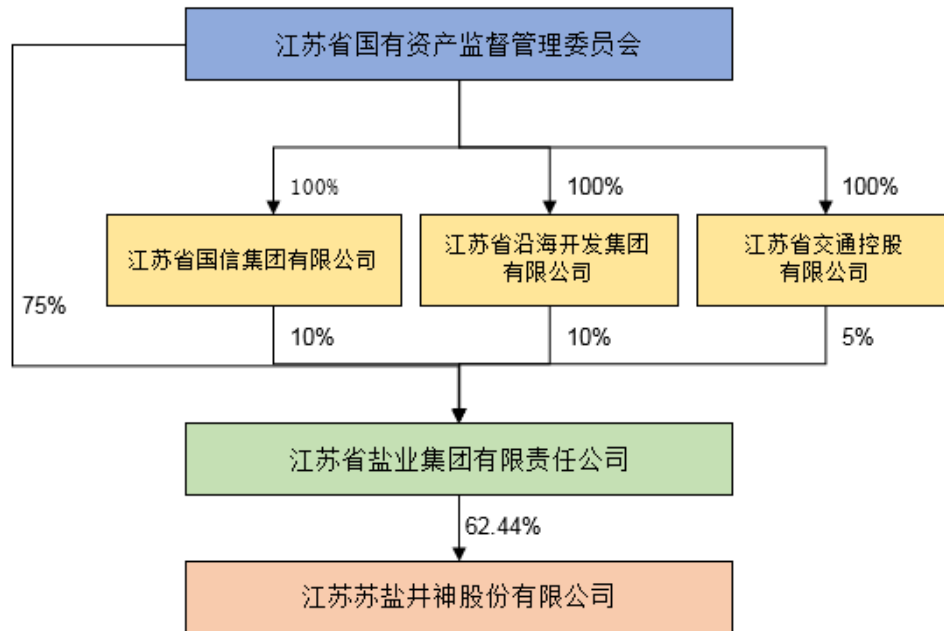
适用 不适用

4 报告期内公司控制权发生变更的情况说明

适用 不适用

5 公司与实际控制人之间的产权及控制关系的方框图

适用 不适用



6 实际控制人通过信托或其他资产管理方式控制公司

适用 不适用

(三) 控股股东及实际控制人其他情况介绍

适用 不适用

五、公司控股股东或第一大股东及其一致行动人累计质押股份数量占其所持公司股份数量比例达到 80%以上

适用 不适用

六、其他持股在百分之十以上的法人股东

适用 不适用

七、股份限制减持情况说明

适用 不适用

八、股份回购在报告期的具体实施情况

适用 不适用

第八节 优先股相关情况

适用 不适用

第九节 债券相关情况

一、企业债券、公司债券和非金融企业债务融资工具

适用 不适用

二、可转换公司债券情况

适用 不适用

第十节 财务报告

一、审计报告

适用 不适用

审计报告

天衡审字(2023)00188 号

江苏苏盐井神股份有限公司全体股东：

一、审计意见

我们审计了江苏苏盐井神股份有限公司（以下简称“苏盐井神”）财务报表，包括2022年12月31日的合并及母公司资产负债表，2022年度的合并及母公司利润表、合并及母公司现金流量表、合并及母公司所有者权益变动表以及相关财务报表附注。

我们认为，后附的财务报表在所有重大方面按照企业会计准则的规定编制，公允反映了苏盐井神2022年12月31日的合并及母公司财务状况以及2022年度的合并及母公司经营成果和现金流量。

二、形成审计意见的基础

我们按照中国注册会计师审计准则的规定执行了审计工作。审计报告的“注册会计师对财务报表审计的责任”部分进一步阐述了我们在这些准则下的责任。按照中国注册会计师职业道德守

则，我们独立于苏盐井神，并履行了职业道德方面的其他责任。我们相信，我们获取的审计证据是充分、适当的，为发表审计意见提供了基础。

三、关键审计事项

关键审计事项是我们根据职业判断，认为对本期财务报表审计最为重要的事项。这些事项的应对以对财务报表整体进行审计并形成审计意见为背景，我们不对这些事项单独发表意见。

（一）收入确认

1、事项描述

如财务报表附注“七、61营业收入”所述，苏盐井神2022年营业收入59.69亿元，公司销售的产品主要包括盐产品、纯碱、元明粉、氯化钙、小苏打、包装袋、卤水等。收入确认的会计政策详见财务报表附注“五、38收入”所述。由于收入为公司重要财务指标，管理层在收入的确认和列报时可能存在重大错报风险，因此我们将收入确认作为关键审计事项。

2、审计应对

我们针对收入确认实施的相关程序包括：

（1）了解苏盐井神经营业务及产品销售模式，对苏盐井神销售与收款业务关键内部控制进行了解与测试，以评价与收入确认相关内部控制的设计和运行有效性；

（2）选取样本销售合同，并对合同中约定的交付货物、收取资金等关键条款进行分析，评价公司的收入确认方法是否适当；

（3）分产品执行分析性程序，就客户构成、销售单价和毛利率与历史数据、同行业数据、公开市场信息进行比对，识别异常的客户与交易；

（4）检查交易过程中的相关单据，包括销售合同、出库单、验收单、收货回执、销售发票、资金收款凭证等，确认交易是否真实；

（5）结合对应收账款的审计，将账面应收账款的借方入账金额与营业收入进行核对，检查是否存在异常交易；

（6）选择重要客户函证本期销售额；

（7）对客户取得相关商品或服务的控制权时点进行分析评估，进而检查收入确认是否与披露的会计政策一致；

（8）就资产负债表日前后记录的收入交易，选取样本，检查出库单及其他支持性文件，评价收入是否被记录于恰当的会计期间。

四、其他信息

苏盐井神管理层（以下简称管理层）对其他信息负责。其他信息包括苏盐井神2022年年度报告中涵盖的信息，但不包括财务报表和我们的审计报告。

我们对财务报表发表的审计意见不涵盖其他信息，我们也不对其他信息发表任何形式的鉴证结论。

结合我们对财务报表的审计，我们的责任是阅读其他信息，在此过程中，考虑其他信息是否与财务报表或我们在审计过程中了解到的情况存在重大不一致或者似乎存在重大错报。

基于我们已执行的工作，如果我们确定其他信息存在重大错报，我们应当报告该事实。在这方面，我们无任何事项需要报告。

五、管理层和治理层对财务报表的责任

管理层负责按照企业会计准则的规定编制财务报表，使其实现公允反映，并设计、执行和维护必要的内部控制，以使财务报表不存在由于舞弊或错误导致的重大错报。

在编制财务报表时，管理层负责评估苏盐井神的持续经营能力，披露与持续经营相关的事项（如适用），并运用持续经营假设，除非管理层计划清算苏盐井神、终止运营或别无其他现实的选择。

治理层负责监督苏盐井神的财务报告过程。

六、注册会计师对财务报表审计的责任

我们的目标是对财务报表整体是否不存在由于舞弊或错误导致的重大错报获取合理保证，并出具包含审计意见的审计报告。合理保证是高水平的保证，但并不能保证按照审计准则执行的审计在某一重大错报存在时总能发现。错报可能由于舞弊或错误导致，如果合理预期错报单独或汇总起来可能影响财务报表使用者依据财务报表作出的经济决策，则通常认为错报是重大的。

在按照审计准则执行审计工作的过程中，我们运用职业判断，并保持职业怀疑。同时，我们也执行以下工作：

(1) 识别和评估由于舞弊或错误导致的财务报表重大错报风险，设计和实施审计程序以应对这些风险，并获取充分、适当的审计证据，作为发表审计意见的基础。由于舞弊可能涉及串通、伪造、故意遗漏、虚假陈述或凌驾于内部控制之上，未能发现由于舞弊导致的重大错报的风险高于未能发现由于错误导致的重大错报的风险。

(2) 了解与审计相关的内部控制，以设计恰当的审计程序。

(3) 评价管理层选用会计政策的恰当性和作出会计估计及相关披露的合理性。

(4) 对管理层使用持续经营假设的恰当性得出结论。同时，根据获取的审计证据，就可能导致对苏盐井神持续经营能力产生重大疑虑的事项或情况是否存在重大不确定性得出结论。如果我们得出结论认为存在重大不确定性，审计准则要求我们在审计报告中提请报表使用者注意财务报表中的相关披露；如果披露不充分，我们应当发表非无保留意见。我们的结论基于截至审计报告日可获得的信息。然而，未来的事项或情况可能导致苏盐井神不能持续经营。

(5) 评价财务报表的总体列报（包括披露）、结构和内容，并评价财务报表是否公允反映相关交易和事项。

(6) 就苏盐井神中实体或业务活动的财务信息获取充分、适当的审计证据，以对合并财务报表发表审计意见。我们负责指导、监督和执行集团审计，并对审计意见承担全部责任。

我们与治理层就计划的审计范围、时间安排和重大审计发现等事项进行沟通，包括沟通我们在审计中识别出的值得关注的内部控制缺陷。

我们还就已遵守与独立性相关的职业道德要求向治理层提供声明，并与治理层沟通可能被合理认为影响我们独立性的所有关系和其他事项，以及相关的防范措施（如适用）。

从与治理层沟通过的事项中，我们确定哪些事项对本期财务报表审计最为重要，因而构成关键审计事项。我们在审计报告中描述这些事项，除非法律法规禁止公开披露这些事项，或在极少数情形下，如果合理预期在审计报告中沟通某事项造成的负面后果超过在公众利益方面产生的益处，我们确定不应在审计报告中沟通该事项。

天衡会计师事务所（特殊普通合伙）

中国注册会计师：虞丽新
（项目合伙人）

中国·南京

中国注册会计师：吴杰

2023 年 4 月 17 日

二、财务报表

合并资产负债表

2022 年 12 月 31 日

编制单位：江苏苏盐井神股份有限公司

单位：元币种：人民币

项目	附注	2022 年 12 月 31 日	2021 年 12 月 31 日
流动资产：			
货币资金	七、1	2,280,701,191.01	1,029,880,323.13
结算备付金		-	-
拆出资金		-	-
交易性金融资产	七、2	784,884,842.17	360,779,917.95
衍生金融资产		-	-
应收票据		-	-

应收账款	七、5	204,372,598.87	207,259,935.92
应收款项融资	七、6	904,917,069.03	1,151,661,562.45
预付款项	七、7	36,184,773.50	44,069,538.02
应收保费		-	-
应收分保账款		-	-
应收分保合同准备金		-	-
其他应收款	七、8	19,644,969.41	27,166,492.81
其中：应收利息		-	-
应收股利		-	-
买入返售金融资产		-	-
存货	七、9	644,736,589.66	655,503,500.80
合同资产		-	-
持有待售资产	七、11	35,294,791.36	35,294,791.36
一年内到期的非流动资产		-	-
其他流动资产	七、13	16,637,790.39	46,151,527.16
流动资产合计		4,927,374,615.40	3,557,767,589.60
非流动资产：			
发放贷款和垫款		-	-
债权投资		-	-
其他债权投资		-	-
长期应收款		-	-
长期股权投资		-	-
其他权益工具投资		-	-
其他非流动金融资产	七、19	2,361,964.45	52,555,400.98
投资性房地产	七、20	206,983,372.06	198,605,391.46
固定资产	七、21	3,315,955,037.47	2,962,112,036.56
在建工程	七、22	441,351,561.78	598,045,637.54
生产性生物资产		-	-
油气资产		-	-
使用权资产	七、25	32,660,000.07	26,540,217.18
无形资产	七、26	638,851,585.82	602,869,315.26
开发支出		-	-
商誉		-	-
长期待摊费用	七、29	9,384,133.88	10,430,823.57
递延所得税资产	七、30	82,334,937.51	72,217,957.61
其他非流动资产	七、31	64,498,500.00	-
非流动资产合计		4,794,381,093.04	4,523,376,780.16
资产总计		9,721,755,708.44	8,081,144,369.76
流动负债：			
短期借款	七、32	712,483,698.63	961,516,172.41
向中央银行借款		-	-
拆入资金		-	-
交易性金融负债		-	-
衍生金融负债		-	-

应付票据	七、35	288,079,851.53	637,814,080.78
应付账款	七、36	904,466,797.61	698,232,729.56
预收款项	七、37	14,769,221.50	16,408,541.82
合同负债	七、38	123,932,432.92	148,987,149.95
卖出回购金融资产款		-	-
吸收存款及同业存放		-	-
代理买卖证券款		-	-
代理承销证券款		-	-
应付职工薪酬	七、39	90,904,523.09	54,295,247.78
应交税费	七、40	96,820,568.63	71,698,424.44
其他应付款	七、41	293,382,081.01	251,232,867.00
其中：应付利息		-	-
应付股利		4,009,965.91	4,790,836.76
应付手续费及佣金		-	-
应付分保账款		-	-
持有待售负债		-	-
一年内到期的非流动负债	七、43	89,296,646.27	438,888,139.70
其他流动负债	七、44	102,415,271.28	91,998,807.55
流动负债合计		2,716,551,092.47	3,371,072,160.99
非流动负债：			
保险合同准备金		-	-
长期借款	七、45	1,584,500,000.00	162,500,000.00
应付债券		-	-
其中：优先股			
永续债			
租赁负债	七、47	29,745,221.72	24,744,125.22
长期应付款		-	-
长期应付职工薪酬			
预计负债	七、50	9,980,400.00	9,980,400.00
递延收益	七、51	33,686,595.18	30,026,327.85
递延所得税负债	七、30	699,756.70	-
其他非流动负债		-	-
非流动负债合计		1,658,611,973.60	227,250,853.07
负债合计		4,375,163,066.07	3,598,323,014.06
所有者权益（或股东权益）：			
实收资本（或股本）	七、53	782,208,869.00	772,926,545.00
其他权益工具		-	-
其中：优先股			
永续债			
资本公积	七、55	1,702,623,695.29	1,641,504,886.07
减：库存股	七、56	58,083,411.04	-
其他综合收益	七、57	-217,186.34	-1,065,526.42
专项储备	七、58	35,755,062.69	17,460,371.63
盈余公积	七、59	208,618,551.06	147,146,193.63
一般风险准备		-	-

未分配利润	七、60	2,382,297,067.41	1,757,216,348.81
归属于母公司所有者权益 (或股东权益) 合计		5,053,202,648.07	4,335,188,818.72
少数股东权益		293,389,994.30	147,632,536.98
所有者权益(或股东权益) 合计		5,346,592,642.37	4,482,821,355.70
负债和所有者权益(或 股东权益) 总计		9,721,755,708.44	8,081,144,369.76

公司负责人：吴旭峰主管会计工作负责人：肖立松会计机构负责人：夏文生

母公司资产负债表

2022 年 12 月 31 日

编制单位：江苏苏盐井神股份有限公司

单位：元币种：人民币

项目	附注	2022 年 12 月 31 日	2021 年 12 月 31 日
流动资产：			
货币资金		1,161,773,112.45	534,733,782.64
交易性金融资产		669,784,006.55	300,772,584.62
衍生金融资产		-	-
应收票据		-	-
应收账款	十七、1	320,342,824.91	254,078,103.39
应收款项融资		730,084,467.11	954,910,764.32
预付款项		625,425.07	8,350,148.68
其他应收款	十七、2	1,025,085,613.06	521,121,068.88
其中：应收利息		-	-
应收股利		4,500,000.00	-
存货		291,753,454.44	334,640,707.48
合同资产		-	-
持有待售资产		-	-
一年内到期的非流动资产		-	-
其他流动资产		3,058,069.66	29,561,026.49
流动资产合计		4,202,506,973.25	2,938,168,186.50
非流动资产：			
债权投资		-	-
其他债权投资		-	-
长期应收款		-	-
长期股权投资	十七、3	2,248,195,161.85	2,175,486,060.64
其他权益工具投资		-	-
其他非流动金融资产		-	50,000,000.00
投资性房地产		-	-
固定资产		1,947,603,553.30	1,889,475,823.95
在建工程		272,806,973.74	314,379,302.36
生产性生物资产		-	-

油气资产		-	-
使用权资产		-	-
无形资产		155,731,852.57	158,653,401.97
开发支出		-	-
商誉		-	-
长期待摊费用		-	-
递延所得税资产		13,546,014.84	12,149,222.82
其他非流动资产		-	-
非流动资产合计		4,637,883,556.30	4,600,143,811.74
资产总计		8,840,390,529.55	7,538,311,998.24
流动负债：			
短期借款		712,483,698.63	940,979,568.82
交易性金融负债		-	-
衍生金融负债		-	-
应付票据		246,543,085.43	608,238,584.69
应付账款		551,436,560.79	414,611,228.25
预收款项		-	-
合同负债		73,092,874.38	89,296,517.94
应付职工薪酬		51,175,633.67	27,529,755.66
应交税费		36,668,201.26	38,955,193.68
其他应付款		931,203,119.01	704,692,775.13
其中：应付利息		-	-
应付股利		-	-
持有待售负债		-	-
一年内到期的非流动负债		75,756,739.72	436,621,208.33
其他流动负债		9,502,073.67	11,608,547.33
流动负债合计		2,687,861,986.56	3,272,533,379.83
非流动负债：			
长期借款		1,534,500,000.00	162,500,000.00
应付债券		-	-
其中：优先股			
永续债			
租赁负债		-	-
长期应付款		-	-
长期应付职工薪酬			
预计负债		-	-
递延收益		23,735,276.67	26,992,596.67
递延所得税负债		-	-
其他非流动负债		-	-
非流动负债合计		1,558,235,276.67	189,492,596.67
负债合计		4,246,097,263.23	3,462,025,976.50
所有者权益（或股东权益）：			

实收资本（或股本）		782,208,869.00	772,926,545.00
其他权益工具		-	-
其中：优先股			
永续债			
资本公积		2,337,853,209.49	2,277,300,748.41
减：库存股		58,083,411.04	-
其他综合收益		-	-
专项储备		14,609,976.08	5,707,770.00
盈余公积		207,195,830.66	145,723,473.23
未分配利润		1,310,508,792.13	874,627,485.10
所有者权益（或股东权益）合计		4,594,293,266.32	4,076,286,021.74
负债和所有者权益（或股东权益）总计		8,840,390,529.55	7,538,311,998.24

公司负责人：吴旭峰主管会计工作负责人：肖立松会计机构负责人：夏文生

合并利润表

2022 年 1—12 月

单位：元币种：人民币

项目	附注	2022 年度	2021 年度
一、营业总收入		5,969,096,031.06	4,761,367,450.23
其中：营业收入	七、61	5,969,096,031.06	4,761,367,450.23
利息收入		-	-
已赚保费		-	-
手续费及佣金收入		-	-
二、营业总成本		5,014,673,751.10	4,422,500,215.13
其中：营业成本	七、61	3,972,754,993.62	3,481,019,086.34
利息支出		-	-
手续费及佣金支出		-	-
退保金		-	-
赔付支出净额		-	-
提取保险责任准备金净额		-	-
保单红利支出		-	-
分保费用		-	-
税金及附加	七、62	136,157,484.42	105,538,231.48
销售费用	七、63	409,174,473.84	389,398,085.72
管理费用	七、64	295,349,809.62	285,699,780.62
研发费用	七、65	166,786,699.90	115,736,761.43
财务费用	七、66	34,450,289.70	45,108,269.54
其中：利息费用		48,553,888.77	48,887,529.38
利息收入		25,798,675.01	9,789,288.98
加：其他收益	七、67	82,098,674.87	100,103,289.02
投资收益（损失以“-”号填列）	七、68	15,471,184.34	10,878,788.80

其中：对联营企业和合营企业的投资收益			
以摊余成本计量的金融资产终止确认收益			
汇兑收益（损失以“-”号填列）		-	-
净敞口套期收益（损失以“-”号填列）		-	-
公允价值变动收益（损失以“-”号填列）	七、70	-1,088,512.31	272,738.93
信用减值损失（损失以“-”号填列）	七、71	-635,306.03	-5,430,461.40
资产减值损失（损失以“-”号填列）	七、72	-18,764,627.01	-18,283,382.80
资产处置收益（损失以“-”号填列）	七、73	7,523,708.68	1,447,024.77
三、营业利润（亏损以“-”号填列）		1,039,027,402.50	427,855,232.42
加：营业外收入	七、74	3,185,496.60	7,017,566.65
减：营业外支出	七、75	22,900,487.83	19,096,249.89
四、利润总额（亏损总额以“-”号填列）		1,019,312,411.27	415,776,549.18
减：所得税费用	七、76	197,896,527.81	74,787,402.26
五、净利润（净亏损以“-”号填列）		821,415,883.46	340,989,146.92
（一）按经营持续性分类			
1. 持续经营净利润（净亏损以“-”号填列）		821,415,883.46	340,989,146.92
2. 终止经营净利润（净亏损以“-”号填列）			
（二）按所有权归属分类			
1. 归属于母公司股东的净利润（净亏损以“-”号填列）		803,922,985.85	334,309,183.72
2. 少数股东损益（净亏损以“-”号填列）		17,492,897.61	6,679,963.20
六、其他综合收益的税后净额	七、77	848,340.08	-626,740.06
（一）归属母公司所有者的其他综合收益的税后净额			
1. 不能重分类进损益的其他综合收益			
（1）重新计量设定受益计划变动额			
（2）权益法下不能转损益的其他综合收益			
（3）其他权益工具投资公允价值变动			
（4）企业自身信用风险公允价值变动			
2. 将重分类进损益的其他综合收益		848,340.08	-626,740.06
（1）权益法下可转损益的其他综			

合收益			
(2) 其他债权投资公允价值变动			
(3) 金融资产重分类计入其他综合收益的金额			
(4) 其他债权投资信用减值准备			
(5) 现金流量套期储备			
(6) 外币财务报表折算差额		848,340.08	-626,740.06
(7) 其他			
(二) 归属于少数股东的其他综合收益的税后净额			
七、综合收益总额		822,264,223.54	340,362,406.86
(一) 归属于母公司所有者的综合收益总额		804,771,325.93	333,682,443.66
(二) 归属于少数股东的综合收益总额		17,492,897.61	6,679,963.20
八、每股收益：			
(一) 基本每股收益(元/股)	十八、2	1.0383	0.4317
(二) 稀释每股收益(元/股)		1.0369	0.4317

本期发生同一控制下企业合并的，被合并方在合并前实现的净利润为：0 元，上期被合并方实现的净利润为：0 元。

公司负责人：吴旭峰主管会计工作负责人：肖立松会计机构负责人：夏文生

母公司利润表

2022 年 1—12 月

单位：元币种：人民币

项目	附注	2022 年度	2021 年度
一、营业收入	十七、4	4,287,950,178.66	3,063,930,154.51
减：营业成本	十七、4	3,018,212,556.02	2,395,752,735.72
税金及附加		94,447,935.83	63,597,314.71
销售费用		74,730,081.85	43,311,684.75
管理费用		152,563,526.45	125,958,320.36
研发费用		151,708,072.22	98,662,077.81
财务费用		50,865,957.62	56,635,723.17
其中：利息费用		36,476,182.75	47,123,190.59
利息收入		20,354,192.35	3,215,062.25
加：其他收益		6,448,920.00	11,136,931.88
投资收益（损失以“-”号填列）	十七、5	18,363,150.80	45,497,569.61
其中：对联营企业和合营企业的投资收益			
以摊余成本计量的金融资产终止确认收益			
净敞口套期收益（损失以“-”号填列）			
公允价值变动收益（损失以“-”号填列）		-988,578.07	772,584.62

信用减值损失（损失以“-”号填列）		4,287,461.55	-9,513,816.49
资产减值损失（损失以“-”号填列）		-13,986,568.23	-5,437,736.48
资产处置收益（损失以“-”号填列）			
二、营业利润（亏损以“-”号填列）		759,546,434.72	322,467,831.13
加：营业外收入		228,396.29	329,928.12
减：营业外支出		8,188,233.18	4,987,965.96
三、利润总额（亏损总额以“-”号填列）		751,586,597.83	317,809,793.29
减：所得税费用		136,863,023.55	41,417,561.16
四、净利润（净亏损以“-”号填列）		614,723,574.28	276,392,232.13
（一）持续经营净利润（净亏损以“-”号填列）			
（二）终止经营净利润（净亏损以“-”号填列）			
五、其他综合收益的税后净额		-	-
（一）不能重分类进损益的其他综合收益		-	-
1. 重新计量设定受益计划变动额			
2. 权益法下不能转损益的其他综合收益			
3. 其他权益工具投资公允价值变动			
4. 企业自身信用风险公允价值变动			
（二）将重分类进损益的其他综合收益			
1. 权益法下可转损益的其他综合收益		-	-
2. 其他债权投资公允价值变动			
3. 金融资产重分类计入其他综合收益的金额			
4. 其他债权投资信用减值准备			
5. 现金流量套期储备			
6. 外币财务报表折算差额			
7. 其他			
六、综合收益总额		614,723,574.28	276,392,232.13
七、每股收益：			
（一）基本每股收益（元/股）			
（二）稀释每股收益（元/股）			

公司负责人：吴旭峰 主管会计工作负责人：肖立松 会计机构负责人：夏文生

合并现金流量表
 2022 年 1—12 月

单位：元币种：人民币

项目	附注	2022年度	2021年度
一、经营活动产生的现金流量：			
销售商品、提供劳务收到的现金		5,008,013,262.23	4,300,215,170.67
客户存款和同业存放款项净增加额		-	-
向中央银行借款净增加额		-	-
向其他金融机构拆入资金净增加额		-	-
收到原保险合同保费取得的现金		-	-
收到再保业务现金净额		-	-
保户储金及投资款净增加额		-	-
收取利息、手续费及佣金的现金		-	-
拆入资金净增加额		-	-
回购业务资金净增加额		-	-
代理买卖证券收到的现金净额			
收到的税费返还		50,028,452.55	27,155,400.93
收到其他与经营活动有关的现金	七、78(1)	213,491,616.04	186,991,412.41
经营活动现金流入小计		5,271,533,330.82	4,514,361,984.01
购买商品、接受劳务支付的现金		2,624,254,831.83	2,358,873,956.50
客户贷款及垫款净增加额		-	-
存放中央银行和同业款项净增加额		-	-
支付原保险合同赔付款项的现金		-	-
拆出资金净增加额			
支付利息、手续费及佣金的现金		-	-
支付保单红利的现金		-	-
支付给职工及为职工支付的现金		730,671,741.14	673,239,192.74
支付的各项税费		559,257,550.90	311,336,021.55
支付其他与经营活动有关的现金	七、78(2)	214,598,096.65	547,209,779.86
经营活动现金流出小计		4,128,782,220.52	3,890,658,950.65
经营活动产生的现金流量净额		1,142,751,110.30	623,703,033.36
二、投资活动产生的现金流量：			
收回投资收到的现金		1,450,000,000.00	965,003,134.79

取得投资收益收到的现金		15,247,889.86	10,386,470.67
处置固定资产、无形资产和其他长期资产收回的现金净额		30,691,538.85	36,056,348.25
处置子公司及其他营业单位收到的现金净额		-	-
收到其他与投资活动有关的现金	七、78(3)	9,227,739.90	5,101,300.22
投资活动现金流入小计		1,505,167,168.61	1,016,547,253.93
购建固定资产、无形资产和其他长期资产支付的现金		368,194,007.59	497,728,219.83
投资支付的现金		1,885,068,880.00	1,375,000,000.00
质押贷款净增加额		-	-
取得子公司及其他营业单位支付的现金净额		-	-
支付其他与投资活动有关的现金	七、78(4)	12,321,615.64	456,342.46
投资活动现金流出小计		2,265,584,503.23	1,873,184,562.29
投资活动产生的现金流量净额		-760,417,334.62	-856,637,308.36
三、筹资活动产生的现金流量：			
吸收投资收到的现金		188,298,900.00	-
其中：子公司吸收少数股东投资收到的现金		128,800,000.00	-
取得借款收到的现金		3,119,736,000.00	1,257,179,279.05
收到其他与筹资活动有关的现金	七、78(5)	18,294,878.57	-
筹资活动现金流入小计		3,326,329,778.57	1,257,179,279.05
偿还债务支付的现金		2,294,372,192.23	1,104,880,000.00
分配股利、利润或偿付利息支付的现金		174,901,512.80	98,855,027.80
其中：子公司支付给少数股东的股利、利润		1,309,500.00	-
支付其他与筹资活动有关的现金	七、78(6)	4,394,707.37	21,505,888.73
筹资活动现金流出小计		2,473,668,412.40	1,225,240,916.53
筹资活动产生的现金流量净额		852,661,366.17	31,938,362.52
四、汇率变动对现金及现金等价物的影响		1,034,550.08	-1,138,467.33
五、现金及现金等价物净增加额		1,236,029,691.93	-202,134,379.81
加：期初现金及现金等价物余额		961,009,948.47	1,163,144,328.28
六、期末现金及现金等价物余额	七、79(4)	2,197,039,640.40	961,009,948.47

公司负责人：吴旭峰 主管会计工作负责人：肖立松 会计机构负责人：夏文生

母公司现金流量表

2022 年 1—12 月

单位:元币种:人民币

项目	附注	2022年度	2021年度
一、经营活动产生的现金流量:			
销售商品、提供劳务收到的现金		3,081,295,779.25	2,360,797,245.26
收到的税费返还		25,117,930.38	16,752,902.13
收到其他与经营活动有关的现金		205,141,299.84	523,525,313.81
经营活动现金流入小计		3,311,555,009.47	2,901,075,461.20
购买商品、接受劳务支付的现金		1,551,449,620.75	1,466,757,782.93
支付给职工及为职工支付的现金		352,883,762.26	292,805,831.32
支付的各项税费		389,770,778.80	160,919,075.63
支付其他与经营活动有关的现金		619,718,443.07	178,590,556.16
经营活动现金流出小计		2,913,822,604.88	2,099,073,246.04
经营活动产生的现金流量净额		397,732,404.59	802,002,215.16
二、投资活动产生的现金流量:			
收回投资收到的现金		1,220,000,000.00	720,000,000.00
取得投资收益收到的现金		13,863,150.80	52,497,569.61
处置固定资产、无形资产和其他长期资产收回的现金净额		700,974.53	689,649.00
处置子公司及其他营业单位收到的现金净额		-	-
收到其他与投资活动有关的现金		-	-
投资活动现金流入小计		1,234,564,125.33	773,187,218.61
购建固定资产、无形资产和其他长期资产支付的现金		99,202,971.35	263,596,816.45
投资支付的现金		1,601,200,000.00	1,070,000,000.00
取得子公司及其他营业单位支付的现金净额		-	-
支付其他与投资活动有关的现金		11,894,541.36	-
投资活动现金流出小计		1,712,297,512.71	1,333,596,816.45
投资活动产生的现金流量净额		-477,733,387.38	-560,409,597.84
三、筹资活动产生的现金流量:			
吸收投资收到的现金		59,498,900.00	-
取得借款收到的现金		3,055,736,000.00	1,237,179,279.05
收到其他与筹资活动有关的现金		18,294,878.57	-
筹资活动现金流入小计		3,133,529,778.57	1,237,179,279.05
偿还债务支付的现金		2,274,367,192.23	1,104,875,000.00

分配股利、利润或偿付利息支付的现金		162,524,875.69	97,137,275.53
支付其他与筹资活动有关的现金		1.00	18,294,879.57
筹资活动现金流出小计		2,436,892,068.92	1,220,307,155.10
筹资活动产生的现金流量净额		696,637,709.65	16,872,123.95
四、汇率变动对现金及现金等价物的影响		363,513.01	-821,867.81
五、现金及现金等价物净增加额		617,000,239.87	257,642,873.46
加：期初现金及现金等价物余额		516,438,904.07	258,796,030.61
六、期末现金及现金等价物余额		1,133,439,143.94	516,438,904.07

公司负责人：吴旭峰 主管会计工作负责人：肖立松 会计机构负责人：夏文生

合并所有者权益变动表
 2022 年 1—12 月

单位:元币种:人民币

项目	2022 年度														
	归属于母公司所有者权益											少数股东权益	所有者权益合计		
	实收资本 (或股本)	其他权益 工具			资本公积	减: 库存股	其他综合 收益	专项储备	盈余公积	一般 风险 准备	未分配利润			其他	小计
	优先 股	永续 债	其他												
一、上年年末余额	772,926,545.00				1,641,504,886.07			-1,065,526.42	17,460,371.63	147,146,193.63		1,757,216,348.81	4,335,188,818.72	147,632,536.98	4,482,821,355.70
加: 会计政策变更															
期差错更正															
一控															

制下企业合并													
他													
二、本年期初余额	772,926,545.00			1,641,504,886.07		-1,065,526.42	17,460,371.63	147,146,193.63		1,757,216,348.81	4,335,188,818.72	147,632,536.98	4,482,821,355.70
三、本期增减变动金额（减少以“－”号填列）	9,282,324.00			61,118,809.22	-58,083,411.04	848,340.08	18,294,691.06	61,472,357.43		625,080,718.60	718,013,829.35	145,757,457.32	863,771,286.67
（一）综						848,340.08				803,922,985.85	804,771,325.93	17,492,897.61	822,264,223.54

合收益总额														
(二)所有者投入和减少资本	9,282,324.00			61,118,809.22	-58,083,411.04						12,317,722.18	129,059,593.43	141,377,315.61	
1.所有者投入的普通股	12,090,000.00			47,408,900.00							59,498,900.00	128,800,000.00	188,298,900.00	
2.其他权益工具持有者														

投入资本														
3. 股份支付计入所有者权益的金额				9,863,337.95	-58,083,411.04							-48,220,073.09	259,593.43	-47,960,479.66
4. 其他	-2,807,676.00			3,846,571.27								1,038,895.27		1,038,895.27
(三) 利润分配								61,472,357.43		-178,842,267.25		-117,369,909.82	-4,365,184.74	-121,735,094.56
1. 提取盈余公积								61,472,357.43		-61,472,357.43				
2. 提														

取 一 般 风 险 准 备														
3. 对 所 有 者 (或 股 东) 的 分 配											-117,487,925.30	-117,487,925.30	-1,309,500.00	-118,797,425.30
4. 其 他											118,015.48	118,015.48	-3,055,684.74	-2,937,669.26
(四) 所 有 者 权 益 内 部 结 转													3,055,684.74	3,055,684.74
1. 资 本 公													3,055,684.74	3,055,684.74

积 转 增 资 本 （ 或 股 本）														
2. 盈 余 公 积 转 增 资 本 （ 或 股 本）														
3. 盈 余 公 积 弥 补 亏 损														
4. 设 定 受 益 计														

划变动额结转留存收益													
5. 其他综合收益结转留存收益													
6. 其他													
(五) 专项储备							18,294,691.06				18,294,691.06		18,294,691.06
1. 本期提取							45,146,735.29				45,146,735.29		45,146,735.29

2. 本期使用							-26,852,044.23					-26,852,044.23		-26,852,044.23
(六) 其他													514,466.28	514,466.28
四、本期期末余额	782,208,869.00				1,702,623,695.29	-58,083,411.04	-217,186.34	35,755,062.69	208,618,551.06	2,382,297,067.41		5,053,202,648.07	293,389,994.30	5,346,592,642.37

项目	2021 年度														
	归属于母公司所有者权益												少数股东权益	所有者权益合计	
	实收资本(或股本)	其他权益工具			资本公积	减：库存股	其他综合收益	专项储备	盈余公积	一般风险准备	未分配利润	其他			小计
优先股		永续债	其他												
一、上年年末余额	774,379,748.00				1,639,731,979.41		-438,786.36	12,180,886.08	119,506,970.42		1,495,460,413.68		4,040,821,211.23	140,952,573.78	4,181,773,785.01
加：会计政策变更													-		-
													-		-

期差错更正														
一、控制下企业合并												-		-
他												-		-
二、本年期初余额	774,379,748.00	-	-	-	1,639,731,979.41	-	-438,786.36	12,180,886.08	119,506,970.42	-	1,495,460,413.68	4,040,821,211.23	140,952,573.78	4,181,773,785.01
三、本期增减变动金额（减少以“一”号填列）	-1,453,203.00	-	-	-	1,772,906.66	-	-626,740.06	5,279,485.55	27,639,223.21	-	261,755,935.13	294,367,607.49	6,679,963.20	301,047,570.69
（一）综合收益总额							-626,740.06				334,309,183.72	333,682,443.66	6,679,963.20	340,362,406.86
（二）所有者投入和减少资本	-1,453,203.00	-	-	-	1,772,906.66	-	-	-	-	-		319,703.66	-	319,703.66

1. 所有者投入的普通股													-		-
2. 其他权益工具持有者投入资本													-		-
3. 股份支付计入所有者权益的金额													-		-
4. 其他	-1,453,203.00				1,772,906.66								319,703.66		319,703.66
(三) 利润分配	-	-	-	-	-	-	-	27,639,223.21	-	-72,553,248.59			-44,914,025.38	-	-44,914,025.38
1. 提取盈余公积								27,639,223.21		-27,639,223.21			-		-
2. 提取一般风险准备													-		-
3. 对所有										-44,914,02			-44,914,02		-44,914,02

者 (或 股 东) 的 分 配										5.38		5.38		5.38
4.其他												-		-
(四) 所有者 权益 内部 结转	-	-	-	-	-	-	-	-	-	-	-	-	-	-
1.资 本公 积转 增资 本 (或 股 本)												-		-
2.盈 余公 积转 增资 本 (或 股 本)												-		-
3.盈 余公 积弥 补亏 损												-		-
4.设 定受												-		-

益计划变动额结转留存收益														
5. 其他综合收益结转留存收益												-		-
6. 其他												-		-
(五) 专项储备	-	-	-	-	-	-	5,279,485.55	-	-			5,279,485.55	-	5,279,485.55
1. 本期提取							44,447,098.74					44,447,098.74		44,447,098.74
2. 本期使用							-39,167,613.19					-39,167,613.19		-39,167,613.19
(六) 其他												-		-
四、本期末余额	772,926,545.00	-	-	-	1,641,504,886.07	-	-1,065,526.42	17,460,371.63	147,146,193.63	-	1,757,216,348.81	4,335,188,818.72	147,632,536.98	4,482,821,355.70

公司负责人：吴旭峰 主管会计工作负责人：肖立松 会计机构负责人：夏文生

母公司所有者权益变动表

2022 年 1—12 月

单位:元币种:人民币

项目	2022 年度										
	实收资本 (或股本)	其他权益工具			资本公积	减:库存股	其他综合 收益	专项储备	盈余公积	未分配利 润	所有者权 益合计
		优先股	永续债	其他							
一、上年年末余额	772,926, 545.00				2,277,3 00,748. 41			5,707,7 70.00	145,723 ,473.23	874,627 ,485.10	4,076,2 86,021. 74
加: 会计政策变更											
前期差错更正											
其他											
二、本年期初余额	772,926, 545.00	-	-	-	2,277,3 00,748. 41	-	-	5,707,7 70.00	145,723 ,473.23	874,627 ,485.10	4,076,2 86,021. 74
三、本期增减变动金额(减少以“-”号填列)	9,282,32 4.00	-	-	-	60,552, 461.08	-58,083, 411.04	-	8,902,2 06.08	61,472, 357.43	435,881 ,307.03	518,007 ,244.58
(一) 综合收益总额										614,723 ,574.28	614,723 ,574.28
(二) 所有者投入和减少资本	9,282,32 4.00	-	-	-	60,552, 461.08	-59,498, 900.00	-	-	-	-	10,335, 885.08
1. 所有者投入的普通股	12,090,0 00.00				47,408, 900.00						59,498, 900.00
2. 其他权益工具持有者投入资本											
3. 股份支付计入所有者权益的金额					9,296,9 89.81	-59,498, 900.00					-50,201 ,910.19
4. 其他	-2,807,6 76.00				3,846,5 71.27						1,038,8 95.27
(三) 利润分配	-	-	-	-		1,415,48 8.96	-	-	61,472, 357.43	-178,96 0,282.7 3	-116,07 2,436.3 4

1. 提取盈余公积									61,472,357.43	-61,472,357.43	
2. 对所有者（或股东）的分配						1,415,488.96				-117,487,925.30	-116,072,436.34
3. 其他											
（四）所有者权益内部结转	-	-	-	-		-	-	-	-	-	
1. 资本公积转增资本（或股本）											
2. 盈余公积转增资本（或股本）											
3. 盈余公积弥补亏损											
4. 设定受益计划变动额结转留存收益											
5. 其他综合收益结转留存收益											
6. 其他											
（五）专项储备	-	-	-	-		-	-	8,902,206.08	-	-	8,902,206.08
1. 本期提取								34,056,448.33			34,056,448.33
2. 本期使用								-25,154,242.25			-25,154,242.25
（六）其他										118,015.48	118,015.48
四、本期期末余额	782,208,869.00	-	-	-	2,337,853,209.49	-58,083,411.04	-	14,609,976.08	207,195,830.66	1,310,508,792.13	4,594,293,266.32

项目	2021 年度							
	实收资本	其他权益工具	资本公积	减：库存股	其他综合	专项储备	盈余公积	未分配利

	(或股本)	优先股	永续债	其他			收益			润	益合计
一、上年年末余额	774,379,748.00				2,275,527,841.75			5,707,770.00	118,084,250.02	670,788,501.56	3,844,488,111.33
加：会计政策变更											-
前期差错更正											-
其他											-
二、本年期初余额	774,379,748.00	-	-	-	2,275,527,841.75	-	-	5,707,770.00	118,084,250.02	670,788,501.56	3,844,488,111.33
三、本期增减变动金额（减少以“-”号填列）	-1,453,203.00	-	-	-	1,772,906.66	-	-	-	27,639,223.21	203,838,983.54	231,797,910.41
（一）综合收益总额										276,392,232.13	276,392,232.13
（二）所有者投入和减少资本	-1,453,203.00				1,772,906.66	-	-	-	-	-	319,703.66
1. 所有者投入的普通股											-
2. 其他权益工具持有者投入资本											-
3. 股份支付计入所有者权益的金额											-
4. 其他	-1,453,203.00				1,772,906.66						319,703.66
（三）利润分配	-				-	-	-	-	27,639,223.21	-72,553,248.59	-44,914,025.38
1. 提取盈余公积									27,639,223.21	-27,639,223.21	-
2. 对所有者（或股东）的分配										-44,914,025.38	-44,914,025.38
3. 其他											-
（四）所有者权益内部结转	-				-	-	-	-	-	-	-

1. 资本公积转增资本（或股本）											-
2. 盈余公积转增资本（或股本）											-
3. 盈余公积弥补亏损											-
4. 设定受益计划变动额结转留存收益											-
5. 其他综合收益结转留存收益											
6. 其他											-
（五）专项储备	-				-	-	-	-	-	-	-
1. 本期提取								35,963,646.85			35,963,646.85
2. 本期使用								-35,963,646.85			-35,963,646.85
（六）其他											-
四、本期期末余额	772,926,545.00				2,277,300,748.41	-	-	5,707,770.00	145,723,473.23	874,627,485.10	4,076,286,021.74

公司负责人：吴旭峰 主管会计工作负责人：肖立松 会计机构负责人：夏文生

三、公司基本情况

1. 公司概况

√适用 □不适用

江苏苏盐井神股份有限公司（以下简称“公司”或“本公司”）是由江苏省井神盐业有限公司（以下简称有限公司）于 2009 年 12 月 25 日整体变更设立的股份有限公司，公司原注册资本为人民币 469,440,000.00 元。2019 年 1 月 22 日更名为江苏苏盐井神股份有限公司。

根据公司股东大会决议，并经中国证券监督管理委员会“证监许可[2015]1364 号”文核准，公司于 2015 年 12 月 23 日向社会公开发行人民币普通股（A 股）9,000 万股，公司于 2016 年 1 月 26 日完成工商变更登记手续，变更后公司注册资本为人民币 559,440,000.00 元。

根据公司 2018 年第一次临时股东大会决议，并经中国证监会 2018 年 8 月 6 日核发的证监许可（2018）1255 号《关于核准江苏井神盐业股份有限公司向江苏省盐业集团有限责任公司发行股份购买资产的批复》核准，公司向江苏省盐业集团有限责任公司（以下简称“苏盐集团”）发行人民币普通股 214,186,859 股购买其持有的江苏省苏盐连锁有限公司 100%股权和江苏省盐业集团南通有限公司 51%股权。公司于 2019 年 1 月 22 日完成工商变更登记手续，变更后公司注册资本为人民币 775,730,854.00 元。

2020 年 9 月，根据公司第四届董事会第十次会议以及 2019 年年度股东大会决议，《关于拟回购并注销公司发行股份购买资产部分股票的议案》（详见 2020-015 号公告）和《关于提请股东大会授权公司董事会全权办理股份回购及工商变更等相关事项的议案》，依据业绩补偿协议的约定，决定以 1.00 元的价格回购苏盐集团持有 1,351,106 股，并依法予以注销。根据中国证券登记结算有限责任公司上海分公司于 2020 年 9 月 22 日出具的《过户登记确认书》，苏盐集团持有公司的 1,351,106 股股份已过户至公司回购专用证券账户。注销股份后公司注册资本为人民币 774,379,748.00 元。

2021 年 12 月，根据公司第四届董事会第十五次会议以及 2020 年年度股东大会决议，《关于拟回购并注销公司发行股份购买资产部分股票的议案》和《关于提请股东大会授权公司董事会全权办理股份回购及工商变更等相关事项的议案》（详见临 2021-007 号公告、2021-020 号公告），依据业绩补偿协议的约定，决定以 1.00 元的价格回购苏盐集团持有 1,453,203 股，并依法予以注销。根据中国证券登记结算有限责任公司上海分公司于 2021 年 12 月 22 日出具的《过户登记确认书》，苏盐集团持有公司的 1,453,203 股股份已过户至公司回购专用证券账户。注销股份后公司注册资本为人民币 772,926,545.00 元。

根据公司第四届董事会第十九次次会议、第四届监事会第十五次会议及 2022 年第一次临时股东大会审议通过的《关于审议公司《2021 年限制性股票激励计划（草案修订稿）及其摘要》的议案》，公司以每股人民币 4.79 元的授予价格通过非公开增发新股的方式向授予对象授予限制性股票 1,039.60 万股（实际授予 1,022.20 万股）。本次授予股份后公司注册资本为人民币 783,148,545.00 元。

2022 年 12 月，根据公司 2021 年年度股东大会决议以及第四届董事会第二十二次会议，《关于发行股份购买资产暨关联交易之标的资产业绩承诺实现情况与减值测试结果的议案》和《关于提请股东大会授权公司董事会全权办理股份回购及工商变更等相关事项的议案》（详见 2022-038 号公告、2022-023 号公告），依据业绩补偿协议的约定，决定以 1.00 元的价格回购苏盐集团持有 2,807,676 股，并依法予以注销。根据中国证券登记结算有限责任公司上海分公司于 2022 年 12 月 15 日出具的《过户登记确认书》，苏盐集团持有公司的 2,807,676 股股份已过户至公司回购专用证券账户。注销股份后公司注册资本为人民币 780,340,869.00 元。

根据公司 2022 年第一次临时股东大会决议通过的《关于提请股东大会授权董事会办理公司 2021 年限制性股票激励计划有关事项的议案》以及第五届董事会第五次会议审议通过的《关于向 2021 年限制性股票激励计划激励对象授予预留限制性股票的议案》，公司以每股人民币 5.64 元的授予价格通过非公开增发新股的方式向授予对象授予预留限制性股票 186.80 万股。本次授予股份后公司注册资本为人民币 782,208,869.00 元。

公司经营范围：岩盐地下开采；食盐、井矿盐、盐类产品的生产、加工（以上按许可证核定的具体生产品种和有效期限经营）；普通货运；火力发电（生产自用）；纯碱（轻质纯碱、重质纯碱）、食品添加剂（碳酸钠）、小苏打生产、加工；氯化钙（液体氯化钙、固体氯化钙）生产、加工（限分支机构经营）；销售本公司产品；技术咨询、服务及技术转让；煤炭零售（限分公司经营）；蒸汽、热水销售（饮用水除外）；机电设备安装工程（除特种设备）、钢结构工程、环保工程、防腐保温工程施工；港口经营（货物装卸）；机电设备维修；机械配件、化工原料（危险化学品及易制毒化学品除外）销售；自营和代理各类商品和技术的进出口业务。（依法须经批准的项目，经相关部门批准后方可开展经营活动）许可项目：食盐批发；调味品生产；食品添加剂生产；化妆品生产；食品销售；酒类经营（依法须经批准的项目，经相关部门批准后方可开展经营活动，具体经营项目以审批结果为准）一般项目：食品销售（仅销售预包装食品）；农副产品销售；食用农产品批发；食用农产品零售；招投标代理服务（除依法须经批准的项目外，凭营业执照依法自主开展经营活动）

本财务报表经本公司董事会于 2023 年 4 月 17 日决议批准报出。

2. 合并财务报表范围

适用 不适用

本公司 2022 年度纳入合并范围的子公司共 83 户，详见本附注九“在其他主体中的权益”。本公司本年度合并范围比上年度减少 4 户，增加 1 户，详见本附注八“合并范围的变更”。

四、财务报表的编制基础

1. 编制基础

本公司财务报表以持续经营为编制基础。根据实际发生的交易和事项，按照财政部颁布的《企业会计准则-基本准则》及具体会计准则、应用指南、解释以及其他相关规定进行确认和计量，在此基础上编制财务报表。

2. 持续经营

√适用 □不适用

本公司已评价自报告期末起至少 12 个月的持续经营能力, 本公司管理层相信公司能自本财务报表批准日后不短于 12 个月的可预见未来期间内持续经营。因此, 本公司以持续经营为基础编制截至 2022 年 12 月 31 日止的财务报表。

五、重要会计政策及会计估计

具体会计政策和会计估计提示:

√适用 □不适用

本公司根据实际生产经营特点, 依据相关企业会计准则的规定, 对应收款项坏账准备、存货核算、固定资产折旧、无形资产摊销、收入确认等交易和事项制定了若干项具体会计政策和会计估计, 详见以下相关项目之描述。

1. 遵循企业会计准则的声明

本公司所编制的财务报表符合企业会计准则的要求, 真实、完整地反映了公司的财务状况、经营成果、股东权益变动和现金流量等有关信息。

2. 会计期间

本公司会计年度自公历 1 月 1 日起至 12 月 31 日止。

3. 营业周期

√适用 □不适用

本公司从事制盐制碱行业, 正常营业周期短于一年。

4. 记账本位币

本公司的记账本位币为人民币。

5. 同一控制下和非同一控制下企业合并的会计处理方法

√适用 □不适用

(1) 同一控制下企业合并

参与合并的各方在合并前后均受同一方或相同的多方最终控制且该控制并非暂时性的, 为同一控制下企业合并。合并方在企业合并中取得的资产和负债, 以被合并方的资产、负债 (包括最终控制方收购被合并方而形成的商誉) 在最终控制方合并财务报表中的账面价值为基础, 进行相关会计处理。合并方取得的净资产账面价值与支付的合并对价账面价值 (或发行股份面值总额) 的差额, 调整资本公积 (股本溢价), 资本公积 (股本溢价) 不足以冲减的, 调整留存收益。合并日为合并方实际取得对被合并方控制权的日期。

通过多次交易分步实现的同一控制下企业合并, 合并方在取得被合并方控制权之前持有的长期股权投资, 在取得原股权之日与合并方和被合并方同处于同一方最终控制之日孰晚日与合并日之间已确认有关损益、其他综合收益和其他所有者权益变动, 分别冲减比较报表期间的期初留存收益或当期损益。

(2) 非同一控制下企业合并

参与合并的各方在合并前后不受同一方或相同的多方最终控制的，为非同一控制下企业合并。购买方支付的合并成本是为取得被购买方控制权而支付的资产、发生或承担的负债以及发行的权益性证券在购买日的公允价值之和。付出资产的公允价值与其账面价值的差额，计入当期损益。购买日是指购买方实际取得对被购买方控制权的日期。

购买方在购买日对合并成本进行分配，确认所取得的被购买方各项可辨认资产、负债及或有负债的公允价值。合并成本大于合并中取得的被购买方可辨认净资产公允价值份额的差额，确认为商誉；合并成本小于合并中取得的被购买方可辨认净资产公允价值份额的差额，计入当期损益。

通过多次交易分步实现的非同一控制下企业合并，对于购买日之前持有的被购买方的股权，按照该股权在购买日的公允价值进行重新计量，公允价值与其账面价值的差额计入当期投资收益；购买日之前持有的被购买方的股权涉及其他综合收益以及其他所有者权益变动的，与其相关的其他综合收益、其他所有者权益变动转为购买日所属当期投资收益，由于被投资方重新计量设定受益计划净负债或净资产变动而产生的其他综合收益除外。

6. 合并财务报表的编制方法

适用 不适用

合并财务报表的合并范围以控制为基础确定，包括本公司及本公司的子公司（指被本公司控制的主体，包括企业、被投资单位中可分割部分、以及企业所控制的结构化主体等）。子公司的经营成果和财务状况由控制开始日起至控制结束日止包含于合并财务报表中。

本公司通过同一控制下企业合并取得的子公司，在编制合并当期财务报表时，视同被合并子公司在本公司最终控制方对其实施控制时纳入合并范围，并对合并财务报表的期初数以及前期比较报表进行相应调整。

本公司通过非同一控制下企业合并取得的子公司，在编制合并当期财务报表时，以购买日确定的各项可辨认资产、负债的公允价值为基础对子公司的财务报表进行调整，并自购买日起将被合并子公司纳入合并范围。

子公司所采用的会计期间或会计政策与本公司不一致时，在编制合并财务报表时按本公司的会计期间或会计政策对子公司的财务报表进行必要的调整。合并范围内企业之间所有重大交易、余额以及未实现损益在编制合并财务报表时予以抵消。内部交易发生的未实现损失，有证据表明该损失是相关资产减值损失的，则不予抵消。

子公司少数股东应占的权益和损益分别在合并资产负债表中股东权益项目下和合并利润表中净利润项目下单独列示。

子公司少数股东分担的当期亏损超过了少数股东在该子公司期初所有者权益中所享有的份额的，其余额应当冲减少数股东权益。

因处置部分股权投资或其他原因丧失了对原有子公司控制权的，对于剩余股权，按照其在丧失控制权日的公允价值进行重新计量。处置股权取得的对价与剩余股权公允价值之和，减去按原

持股比例计算应享有原有子公司自购买日开始持续计算的净资产的份额之间的差额，计入丧失控制权当期的投资收益，同时冲减商誉。与原有子公司股权投资相关的其他综合收益、其他所有者权益变动，在丧失控制权时转为当期投资收益，由于被投资方重新计量设定受益计划净负债或净资产变动而产生的其他综合收益除外。

通过多次交易分步处置对子公司股权投资直至丧失控制权的，需考虑各项交易是否构成一揽子交易，处置对子公司股权投资的各项交易的条款、条件以及经济影响符合以下一种或多种情况，表明应将多次交易事项作为一揽子交易进行会计处理：（1）这些交易是同时或者在考虑了彼此影响的情况下订立的；（2）这些交易整体才能达成一项完整的商业结果；（3）一项交易的发生取决于其他至少一项交易的发生；（4）一项交易单独看是不经济的，但是和其他交易一并考虑时是经济的。

不属于一揽子交易的，对其中每一项交易分别按照前述进行会计处理；若各项交易属于一揽子交易的，将各项交易作为一项处置子公司并丧失控制权的交易进行会计处理；但是，在丧失控制权之前每一次处置价款与处置投资对应的享有该子公司净资产份额的差额，在合并财务报表中确认为其他综合收益，在丧失控制权时一并转入丧失控制权当期的损益。

7. 合营安排分类及共同经营会计处理方法

适用 不适用

合营安排分为共同经营和合营企业。共同经营，是指合营方享有该安排相关资产且承担该安排相关负债的合营安排。合营企业，是指合营方仅对该安排的净资产享有权利的合营安排。

共同经营的合营方应当确认其与共同经营中利益份额相关的下列项目，并按照相关企业会计准则的规定进行会计处理：（一）确认单独所持有的资产，以及按其份额确认共同持有的资产；（二）确认单独所承担的负债，以及按其份额确认共同承担的负债；（三）确认出售其享有的共同经营产出份额所产生的收入；（四）按其份额确认共同经营因出售产出所产生的收入；（五）确认单独所发生的费用，以及按其份额确认共同经营发生的费用。

合营方向共同经营投出或出售资产等（该资产构成业务的除外），在该资产等由共同经营出售给第三方之前，应当仅确认因该交易产生的损益中归属于共同经营其他参与方的部分。投出或出售的资产发生符合《企业会计准则第8号——资产减值》等规定的资产减值损失的，合营方应当全额确认该损失。

合营方自共同经营购买资产等（该资产构成业务的除外），在将该资产等出售给第三方之前，应当仅确认因该交易产生的损益中归属于共同经营其他参与方的部分。购入的资产发生符合《企业会计准则第8号——资产减值》等规定的资产减值损失的，合营方应当按其承担的份额确认该部分损失。

对共同经营不享有共同控制的参与方，如果享有该共同经营相关资产且承担该共同经营相关负债的，应当按照前述规定进行会计处理。

8. 现金及现金等价物的确定标准

现金等价物是指企业持有的期限短（一般指从购买日起三个月内到期）、流动性强、易于转换为已知金额现金、价值变动风险很小的投资。

9. 外币业务和外币报表折算

√适用 □不适用

（1）外币交易的会计处理

发生外币交易时，采用交易发生日的即期汇率将外币金额折算为人民币金额。

于资产负债表日，外币货币性项目采用资产负债表日的即期汇率折算为人民币，所产生的折算差额，除根据借款费用核算方法应予资本化的，计入当期损益。以历史成本计量的外币非货币性项目，于资产负债表日仍采用交易发生日的即期汇率折算。

（2）外币财务报表的折算

境外经营的资产负债表中的资产和负债项目，采用资产负债表日的即期汇率折算，股东权益项目除未分配利润项目外，其他项目采用发生时的即期汇率折算。境外经营的利润表中的收入和费用项目，采用年平均汇率折算。上述折算产生的外币报表折算差额，在其他综合收益中单独列示。

10. 金融工具

√适用 □不适用

金融工具，是指形成一方的金融资产并形成其他方的金融负债或权益工具的合同。

（1）金融工具的确认和终止确认

当本公司成为金融工具合同的一方时，确认一项金融资产或金融负债。

金融资产满足下列条件之一的，应当终止确认：（一）收取该金融资产现金流量的合同权利终止。（二）转移了收取金融资产现金流量的权利，或在“过手协议”下承担了及时将收取的现金流量全额支付给第三方的义务；并且实质上转让了金融资产所有权上几乎所有的风险和报酬，或虽然实质上既没有转移也没有保留金融资产所有权上几乎所有的风险和报酬，但放弃了对该金融资产的控制。

金融负债（或其一部分）的现时义务已经解除的，终止确认该金融负债（或该部分金融负债）。

对于以常规方式购买或出售金融资产的，公司在交易日确认将收到的资产和为此将承担的负债，或者在交易日终止确认已出售的资产。

（2）金融资产的分类和计量

在初始确认金融资产时本公司根据管理金融资产的业务模式和金融资产的合同现金流量特征，将金融资产划分为：以摊余成本计量的金融资产；以公允价值计量且其变动计入其他综合收益的金融资产；以公允价值计量且其变动计入当期损益的金融资产。

1) 金融资产的初始计量：

金融资产在初始确认时以公允价值计量。对于以公允价值计量且其变动计入当期损益的金融资产，相关交易费用直接计入当期损益；对于其他类别的金融资产，相关交易费用计入初始确认金额。因销售产品或提供劳务而产生的、未包含或不考虑重大融资成分的应收款，本公司按照预期有权收取的对价初始计量。

2) 金融资产的后续计量：

①以摊余成本计量的债务工具投资

金融资产的合同现金流量特征与基本借贷安排相一致，即在特定日期产生的现金流量，仅为对本金和以未偿付本金金额为基础的利息的支付，且公司管理此类金融资产的业务模式为以收取合同现金流量为目标的，本公司将其分类为以摊余成本计量的金融资产。该金融资产采用实际利率法，按照摊余成本进行后续计量，其摊销、减值及终止确认产生的利得或损失，计入当期损益。

②以公允价值计量且其变动计入其他综合收益的债务工具投资

金融资产的合同现金流量特征与基本借贷安排相一致，即在特定日期产生的现金流量，仅为对本金和以未偿付本金金额为基础的利息的支付，且公司管理此类金融资产的业务模式为既以收取合同现金流量为目标又以出售为目标的，本公司将其分类为以公允价值计量且其变动计入其他综合收益的金融资产。该金融资产采用实际利率法确认的利息收入、减值损失及汇兑差额确认为当期损益，其余公允价值变动计入其他综合收益。终止确认时，之前计入其他综合收益的累计利得或损失从其他综合收益转出，计入当期损益。

③指定为以公允价值计量且其变动计入其他综合收益的权益工具投资

初始确认时，本公司将部分非交易性权益工具投资指定为以公允价值计量且其变动计入其他综合收益的金融资产。本公司将其相关股利收入计入当期损益，其公允价值变动计入其他综合收益。该金融资产终止确认时，之前计入其他综合收益的累计利得或损失将从其他综合收益转入留存收益，不计入当期损益。

④以公允价值计量且其变动计入当期损益的金融资产

包括分类为以公允价值计量且其变动计入当期损益的金融资产和指定为以公允价值计量且其变动计入当期损益的金融资产。

本公司将持有的未划分为以摊余成本计量和以公允价值计量且其变动计入其他综合收益的金融资产，分类为以公允价值计量且其变动计入当期损益的金融资产。

在初始确认时，为消除或显著减少会计错配，本公司可将金融资产指定为以公允价值计量且其变动计入当期损益的金融资产。

(3) 金融资产转移的确认依据和计量方法

本公司已将金融资产所有权上几乎所有的风险和报酬转移给转入方的，终止确认该金融资产；保留了金融资产所有权上几乎所有的风险和报酬的，不终止确认该金融资产。

本公司既没有转移也没有保留金融资产所有权上几乎所有的风险和报酬，未保留对该金融资产控制的，终止确认该金融资产并将转移中产生或保留的权利和义务单独确认为资产或负债；保

留了对该金融资产控制的，按照继续涉入被转移金融资产的程度继续确认有关金融资产，并相应确认相关负债。

（4）金融负债的分类和计量

金融负债于初始确认时分类为以公允价值计量且其变动计入当期损益的金融负债和其他金融负债。

1) 金融负债的初始计量

金融负债在初始确认时以公允价值计量。对于以公允价值计量且其变动计入当期损益的金融负债，相关交易费用直接计入当期损益；对于以摊余成本计量的金融负债，相关交易费用计入初始确认金额。

2) 金融负债的后续计量

①以公允价值计量且其变动计入当期损益的金融负债

包括交易性金融负债（含属于金融负债的衍生工具）和初始确认时指定为以公允价值计量且其变动计入当期损益的金融负债。

交易性金融负债（含属于金融负债的衍生工具），按照公允价值进行后续计量，除与套期会计有关外，公允价值变动计入当期损益。

指定为以公允价值计量且其变动计入当期损益的金融负债，由本公司自身信用风险变动引起的公允价值变动计入其他综合收益；终止确认时，之前计入其他综合收益的累计利得或损失从其他综合收益中转出，计入留存收益。其余公允价值变动计入当期损益。如果前述会计处理会造成或扩大损益中的会计错配，将该金融负债的全部利得或损失（包括企业自身信用风险变动的影响金额）计入当期损益。

②其他金融负债

除金融资产转移不符合终止确认条件或继续涉入被转移金融资产所形成的金融负债、财务担保合同外的其他金融负债分类为以摊余成本计量的金融负债，按摊余成本进行后续计量，终止确认或摊销产生的利得或损失计入当期损益。

（5）金融资产和金融负债的抵销

同时满足下列条件的，金融资产和金融负债以相互抵销后的净额在资产负债表内列示：具有抵销已确认金额的法定权利，且该种法定权利是当前可执行的；计划以净额结算，或同时变现该金融资产和清偿该金融负债。

（6）金融工具的公允价值确定

存在活跃市场的金融工具，以活跃市场中的报价确定其公允价值。不存在活跃市场的金融工具，采用估值技术确定其公允价值。在估值时，本公司采用在当前情况下适用并且有足够可利用数据和其他信息支持的估值技术，选择与市场参与者在相关资产或负债的交易中所考虑的资产或负债特征相一致的输入值，并尽可能优先使用相关可观察输入值。在相关可观察输入值无法取得或取得不切实可行的情况下，使用不可观察输入值。

(7) 金融工具减值（不含应收款项）

本公司以预期信用损失为基础，对以摊余成本计量的金融资产、以公允价值计量且其变动计入其他综合收益的债务工具投资、财务担保合同等计提减值准备并确认信用减值损失。

本公司在评估预期信用损失时，考虑所有合理且有依据的信息，包括前瞻性信息。

本公司在每个资产负债表日评估金融工具的信用风险自初始确认后是否已经显著增加，如果某项金融工具在资产负债表日确定的预计存续期内的违约概率显著高于在初始确认时确定的预计存续期内的违约概率，则表明该项金融工具的信用风险显著增加。

如果信用风险自初始确认后未显著增加，处于第一阶段，本公司按照未来 12 个月内预期信用损失的金额计量损失准备；如果信用风险自初始确认后已显著增加但尚未发生信用减值，处于第二阶段，本公司按照相当于整个存续期内预期信用损失的金额计量损失准备；金融工具自初始确认后已发生信用减值的，处于第三阶段，本公司按照整个存续期的预期信用损失计量损失准备。

对于在资产负债表日具有较低信用风险的金融工具，本公司假设其信用风险自初始确认后并未显著增加，按照未来 12 个月内的预期信用损失计量损失准备。

11. 应收票据

应收票据的预期信用损失的确定方法及会计处理方法

适用 不适用

12. 应收账款

应收账款的预期信用损失的确定方法及会计处理方法

适用 不适用

本公司应收款项主要包括应收票据、应收账款、应收款项融资、其他应收款、债权投资、其他债权投资和长期应收款。

对于因销售产品或提供劳务而产生的应收款项及租赁应收款，本公司按照相当于整个存续期内的预期信用损失金额计量损失准备。

对其他类别的应收款项，本公司在每个资产负债表日评估金融工具的信用风险自初始确认后是否已经显著增加，如果某项金融工具在资产负债表日确定的预计存续期内的违约概率显著高于在初始确认时确定的预计存续期内的违约概率，则表明该项金融工具的信用风险显著增加。通常情况下，如果逾期超过 30 日，则表明应收款项的信用风险已经显著增加。

如果信用风险自初始确认后未显著增加，处于第一阶段，本公司按照未来 12 个月内预期信用损失的金额计量损失准备；如果信用风险自初始确认后已显著增加但尚未发生信用减值，处于第二阶段，本公司按照相当于整个存续期内预期信用损失的金额计量损失准备；应收款项自初始确认后已发生信用减值的，处于第三阶段，本公司按照整个存续期的预期信用损失计量损失准备。

对于在资产负债表日具有较低信用风险的应收款项，本公司假设其信用风险自初始确认后并未显著增加，按照未来 12 个月内的预期信用损失计量损失准备。

除单独评估信用风险的应收款项外，本公司根据信用风险特征将其他应收款项划分为若干组合，在组合基础上计算预期信用损失：

单独评估信用风险的应收款项，如：应收关联方款项；与对方存在争议或涉及诉讼、仲裁的应收款项；已有明显迹象表明债务人很可能无法履行还款义务的应收款项；财务担保合同等。

除了单独评估信用风险的应收款项外，本公司基于共同风险特征将应收款项划分为不同的组别，在组合的基础上评估信用风险。不同组合的确定依据：

项目	确定组合的依据
账龄组合	本组合以应收款项的账龄作为信用风险特征。

对于划分为账龄组合的应收款项，本公司参考历史信用损失经验，结合当前状况以及对未来经济状况的预测，编制应收款项账龄与整个存续期预期信用损失率对照表，计算预期信用损失

账龄	应收款项计提比例（%）
1 年以内	5
1 至 2 年	10
2 至 3 年	10
3 至 4 年	50
4 至 5 年	50
5 年以上	100

13. 应收款项融资

适用 不适用

对于合同现金流量特征与基本借贷安排相一致，且公司管理此类金融资产的业务模式为既以收取合同现金流量为目标又以出售为目标的应收票据及应收账款，本公司将其分类为应收款项融资，以公允价值计量且其变动计入其他综合收益。应收款项融资采用实际利率法确认的利息收入、减值损失及汇兑差额确认为当期损益，其余公允价值变动计入其他综合收益。终止确认时，之前计入其他综合收益的累计利得或损失从其他综合收益转出，计入当期损益。

14. 其他应收款

其他应收款预期信用损失的确定方法及会计处理方法

适用 不适用

15. 存货

适用 不适用

(1) 本公司存货包括原材料、在产品、产成品、周转材料。

(2) 原材料、产成品发出时采用月末一次加权平均法核算。

(3) 存货可变现净值的确定依据及存货跌价准备的计提方法

存货可变现净值按存货的估计售价减去至完工时估计将要发生的成本、估计的销售费用以及相关税费后的金额确定。

期末，按照单个存货成本高于可变现净值的差额计提存货跌价准备，计入当期损益；以前减记存货价值的影响因素已经消失的，减记的金额应当予以恢复，并在原已计提的存货跌价准备金额内转回，转回的金额计入当期损益。对于数量繁多、单价较低的存货，按存货类别计提存货跌价准备。

(4) 本公司存货盘存采用永续盘存制。

(5) 周转材料包括低值易耗品和包装物等，在领用时采用一次转销法进行摊销。

16. 合同资产

(1). 合同资产的确认方法及标准

适用 不适用

合同资产是指本公司已向客户转让商品或服务而有权收取对价的权利，且该权利取决于时间流逝之外的其他因素。本公司拥有的无条件（即，仅取决于时间流逝）向客户收取对价的权利作为应收款项单独列示。

(2). 合同资产预期信用损失的确定方法及会计处理方法

适用 不适用

合同资产预期信用损失的确定方法及会计处理方法，与附注五、12 应收账款的预期信用损失的确定方法及会计处理方法一致。

17. 持有待售资产

适用 不适用

本公司将同时满足下列条件的非流动资产或处置组划分为持有待售类别：

(一) 根据类似交易中出售此类资产或处置组的惯例，在当前状况下即可立即出售；

(二) 出售极可能发生，即企业已经就一项出售计划作出决议且获得确定的购买承诺，预计出售将在一年内完成。有关规定要求企业相关权力机构或者监管部门批准后方可出售的，应当已经获得批准。

初始计量或在资产负债表日重新计量持有待售的非流动资产或处置组时，其账面价值高于公允价值减去出售费用后的净额的，将账面价值减记至公允价值减去出售费用后的净额，减记的金额确认为资产减值损失，计入当期损益，同时计提持有待售资产减值准备。

18. 债权投资

(1). 债权投资预期信用损失的确定方法及会计处理方法

适用 不适用

19. 其他债权投资

(1). 其他债权投资预期信用损失的确定方法及会计处理方法

适用 不适用

20. 长期应收款

(1). 长期应收款预期信用损失的确定方法及会计处理方法

适用 不适用

21. 长期股权投资

适用 不适用

(1) 重大影响、共同控制的判断标准

①本公司结合以下情形综合考虑是否对被投资单位具有重大影响：是否在被投资单位董事会或类似权利机构中派有代表；是否参与被投资单位财务和经营政策制定过程；是否与被投资单位之间发生重要交易；是否向被投资单位派出管理人员；是否向被投资单位提供关键技术资料。

②若本公司与其他参与方均受某合营安排的约束，任何一个参与方不能单独控制该安排，任何一个参与方均能够阻止其他参与方或参与方组合单独控制该安排，本公司判断对该项合营安排具有共同控制。

(2) 投资成本确定

①企业合并形成的长期股权投资，按以下方法确定投资成本：

A、对于同一控制下企业合并形成的对子公司投资，以在合并日取得被合并方所有者权益在最终控制方合并财务报表中账面价值的份额作为长期股权投资的投资成本。

分步实现的同一控制下企业合并，在合并日根据合并后应享有被合并方净资产在最终控制方合并财务报表中的账面价值的份额，确定长期股权投资的初始投资成本；初始投资成本与达到合并前长期股权投资账面价值加上合并日进一步取得股份新支付对价的账面价值之和的差额，调整资本公积（资/股本溢价），资本公积不足冲减的，冲减留存收益。合并日之前持有的股权投资，因采用权益法核算或金融工具确认和计量准则核算而确认的其他综合收益暂不进行会计处理，直至处置该项投资时采用与投资单位直接处置相关资产或负债相同的基础进行会计处理；因采用权益法核算而确认的被投资单位净资产中除净损益、其他综合收益和利润分配以外的所有者权益其他变动，暂不进行会计处理，直至处置该项投资时转入当期损益。其中，处置后的剩余股权根据本准则采用成本法或权益法核算的，其他综合收益和其他所有者权益应按比例结转，处置后的剩余股权改按金融工具确认和计量准则进行会计处理的，其他综合收益和其他所有者权益应全部结转。

B、对于非同一控制下企业合并形成的对子公司投资，以企业合并成本作为投资成本。

追加投资能够对非同一控制下的被投资单位实施控制的，以购买日之前所持被购买方的股权投资的账面价值与购买日新增投资成本之和，作为改按成本法核算的初始投资成本；购买日之前持有的被购买方的股权投资因采用权益法核算而确认的其他综合收益，在处置该项投资时采用与被投资单位直接处置相关资产或负债相同的基础进行会计处理。购买日之前持有的股权投资按照《企业会计准则第 22 号——金融工具确认和计量》有关规定进行会计处理的，原计入其他综合收益的累计公允价值变动应当在改按成本法核算时转入留存收益。

②除企业合并形成的长期股权投资以外，其他方式取得的长期股权投资，按以下方法确定投资成本：

A、以支付现金取得的长期股权投资，按实际支付的购买价款作为投资成本。

B、以发行权益性证券取得的长期股权投资，按发行权益性证券的公允价值作为投资成本。

③因追加投资等原因，能够对被投资单位施加重大影响或实施共同控制但不构成控制的，应当按照《企业会计准则第 22 号——金融工具确认和计量》确定的原持有股权的公允价值加上新增投资成本之和，作为改按权益法核算的初始投资成本。原持有的股权投资分类为其他权益工具投资的，其公允价值与账面价值之间的差额，以及原计入其他综合收益的累计公允价值变动应当转入改按权益法核算的留存收益。

(3) 后续计量及损益确认方法

①对子公司投资

在合并财务报表中，对子公司投资按附注五、6 进行处理。

在母公司财务报表中，对子公司投资采用成本法核算，在被投资单位宣告分派的现金股利或利润时，确认投资收益。

②对合营企业投资和对联营企业投资

对合营企业投资和对联营企业投资采用权益法核算，具体会计处理包括：

对于初始投资成本大于投资时应享有被投资单位可辨认净资产公允价值份额的，其差额包含在长期股权投资成本中；对于初始投资成本小于投资时应享有被投资单位可辨认净资产公允价值份额的，其差额计入当期损益，同时调整长期股权投资成本。

取得对合营企业投资和对联营企业投资后，按照应享有或应分担的被投资单位实现的净损益和其他综合收益的份额，分别确认投资损益和其他综合收益并调整长期股权投资的账面价值；按照被投资单位宣告分派的现金股利或利润应分得的部分，相应减少长期股权投资的账面价值。

在计算应享有或应分担的被投资单位实现的净损益的份额时，以取得投资时被投资单位可辨认净资产的公允价值为基础确定，对于被投资单位的会计政策或会计期间与本公司不同的，权益法核算时按照本公司的会计政策或会计期间对被投资单位的财务报表进行必要调整。与合营企业和联营企业之间内部交易产生的未实现损益按照持股比例计算归属于本公司的部分，在权益法核算时予以抵消。内部交易产生的未实现损失，有证据表明该损失是相关资产减值损失的，则全额确认该损失。

对合营企业或联营企业发生的净亏损，除本公司负有承担额外损失义务外，以长期股权投资的账面价值以及其他实质上构成对被投资单位净投资的长期权益减记至零为限。被投资企业以后实现净利润的，在收益分享额弥补未确认的亏损分担额后，恢复确认收益分享额。

对于被投资单位除净损益、其他综合收益和利润分配以外所有者权益的其他变动，调整长期股权投资的账面价值并计入资本公积。处置该项投资时，将原计入资本公积的部分按相应比例转入当期损益。

(3) 处置长期股权投资，其账面价值与实际取得价款的差额计入当期损益，采用权益法核算的长期股权投资，处置时，采用与被投资单位直接处置相关资产或负债相同的基础，按相应比例对原计入其他综合收益的部分进行会计处理。

因处置部分权益性投资等原因丧失了对被投资单位共同控制或重大影响的，处置后的剩余股权按《企业会计准则第 22 号——金融工具确认和计量》核算，其在丧失共同控制或重大影响之日的公允价值与账面价值间的差额计入当期损益。原股权投资因采用权益法核算而确认的其他综合收益，应当在终止采用权益法核算时采用与被投资单位直接处置相关资产或负债相同的基础进行会计处理。

因处置部分权益性投资等原因丧失了对被投资单位控制的，在编制个别财务报表时，处置后的剩余股权能够对被投资单位实施共同控制或重大影响的，改按权益法核算，并对剩余股权视同自取得时即采用权益法核算进行调整。处置后剩余股权不能对被投资单位实施共同控制或重大影响的，按《企业会计准则第 22 号——金融工具确认和计量》的有关规定进行会计处理，其在丧失控制权之日的公允价值与账面价值间的差额计入当期损益。

22. 投资性房地产

(1). 如果采用成本计量模式的：

折旧或摊销方法

本公司采用成本模式对投资性房地产进行后续计量，在使用寿命内扣除预计净残值后按年限平均法计提折旧或进行摊销。

类别	使用寿命	预计净残值率	年折旧（摊销）率
房屋建筑物	28-40	5%	2.38%-3.39%

23. 固定资产

(1). 确认条件

√适用 □不适用

固定资产是指为生产商品、提供劳务、出租或经营管理而持有的，使用寿命超过一个会计年度的有形资产。固定资产仅在与有关的经济利益很可能流入本公司，且其成本能够可靠地计量时才予以确认。固定资产按成本并考虑预计弃置费用因素的影响进行初始计量。

(2). 折旧方法

√适用 □不适用

类别	折旧方法	折旧年限（年）	残值率	年折旧率
房屋建筑物	直线法	9-40	5%	10.56%-2.38%
机器设备	直线法	4-22	5%	23.75%-4.32%
运输设备	直线法	5-10	5%	19.00%-9.50%
电子及其他设备	直线法	5-10	5%	19.00%-9.50%

本公司至少在每年年度终了对固定资产的使用寿命、预计净残值和折旧方法进行复核。

(3). 融资租入固定资产的认定依据、计价和折旧方法

适用 不适用

24. 在建工程

适用 不适用

在建工程成本按实际工程支出确定,包括在建期间发生的各项工程支出以及其他相关费用等。

在建工程在达到预定可使用状态后结转为固定资产。

达到预定可使用状态前产出的产品或副产品对外销售的,按照《企业会计准则第 14 号——收入》、《企业会计准则第 1 号——存货》等规定,对试运行销售相关的收入和成本分别进行会计处理,计入当期损益。

25. 借款费用

适用 不适用

(1) 借款费用包括借款利息、折价或溢价的摊销、辅助费用以及因外币借款而发生的汇兑差额等。可直接归属于符合资本化条件的资产的购建或者生产的借款费用,予以资本化,计入相关资产成本;其他借款费用计入当期损益。

(2) 当资产支出已经发生、借款费用已经发生且为使资产达到预定可使用或者可销售状态所必要的购建或者生产活动已经开始时,开始借款费用的资本化。符合资本化条件的资产在购建或者生产过程中发生非正常中断、且中断时间连续超过 3 个月的,暂停借款费用的资本化。当所购建或者生产的资产达到预定可使用或者可销售状态时,停止借款费用的资本化,以后发生的借款费用计入当期损益。

(3) 借款费用资本化金额的计算方法

①为购建或者生产符合资本化条件的资产而借入的专门借款所发生的借款费用(包括借款利息、折价或溢价的摊销、辅助费用、外币专门借款本金和利息的汇兑差额),其资本化金额为在资本化期间内专门借款实际发生的借款费用减去尚未动用的借款资金存入银行取得的利息收入或进行暂时性投资取得的投资收益后的金额。

②为购建或者生产符合资本化条件的资产而占用的一般借款所发生的借款费用(包括借款利息、折价或溢价的摊销),其资本化金额根据在资本化期间内累计资产支出超过专门借款部分的资产支出加权平均数乘以所占用一般借款的资本化率计算确定。

26. 生物资产

适用 不适用

27. 油气资产

适用 不适用

28. 使用权资产

适用 不适用

使用权资产，是指承租人可在租赁期内使用租赁资产的权利。

本公司按照成本对使用权资产进行初始计量，该成本包括：（1）租赁负债的初始计量金额；（2）在租赁期开始日或之前支付的租赁付款额，存在租赁激励的，扣除已享受的租赁激励相关金额；（3）承租人发生的初始直接费用；（4）承租人为拆卸及移除租赁资产、复原租赁资产所在场地或将租赁资产恢复至租赁条款约定状态预计将发生的成本。

本公司参照《企业会计准则第 4 号——固定资产》有关折旧规定，对使用权资产计提折旧。能够合理确定租赁期届满时取得租赁资产所有权的，在租赁资产剩余使用寿命内计提折旧。无法合理确定租赁期届满时能够取得租赁资产所有权的，在租赁期与租赁资产剩余使用寿命两者孰短的期间内计提折旧。

本公司按照变动后的租赁付款额的现值重新计量租赁负债，并相应调整使用权资产的账面价值时，如使用权资产账面价值已调减至零，但租赁负债仍需进一步调减的，将剩余金额计入当期损益。

29. 无形资产

(1). 计价方法、使用寿命、减值测试

适用 不适用

（1）无形资产按照取得时的成本进行初始计量。

（2）无形资产的摊销方法

①对于使用寿命有限的无形资产，在使用寿命期限内，采用直线法摊销。

类型	摊销期限（年）
土地使用权	33-50
采矿权	10-30
技术许可使用费	10
软件	5-10
专利权	5

本公司至少于每年年度终了对无形资产的使用寿命及摊销方法进行复核。

②对于使用寿命不确定的无形资产，不摊销。于每年年度终了，对使用寿命不确定的无形资产的使用寿命进行复核，如果有证据表明其使用寿命是有限的，则估计其使用寿命，并按其使用寿命进行摊销。

(2). 内部研究开发支出会计政策

适用 不适用

内部研究开发项目

①划分公司内部研究开发项目研究阶段和开发阶段的具体标准

研究是指为获取并理解新的科学或技术知识而进行的独创性的有计划调查。开发是指在进行商业性生产或使用前，将研究成果或其他知识应用于一项或若干项计划或设计，以生产出新的或具有实质性改进的材料、装置、产品或获得新工序等。

②研究阶段的支出，于发生时计入当期损益。开发阶段的支出，同时满足下列条件的，予以资本化：

A、完成该无形资产以使其能够使用或出售在技术上具有可行性；

B、具有完成该无形资产并使用或出售的意图；

C、无形资产产生经济利益的方式，包括能够证明运用该无形资产生产的产品存在市场或无形资产自身存在市场，无形资产将在内部使用的，应当证明其有用性；

D、有足够的技术、财务资源和其他资源支持，以完成该无形资产的开发，并有能力使用或出售该无形资产；

E、归属于该无形资产开发阶段的支出能够可靠地计量。

③研发过程中产出的产品或副产品对外销售的，按照《企业会计准则第 14 号——收入》、《企业会计准则第 1 号——存货》等规定，对试运行销售相关的收入和成本分别进行会计处理，计入当期损益。

30. 长期资产减值

√适用 □不适用

本公司在资产负债表日根据内部及外部信息以确定长期股权投资、采用成本模式计量的投资性房地产、固定资产、在建工程、采用成本模式计量的生产性生物资产、油气资产、使用权资产、无形资产等长期资产是否存在减值的迹象，对存在减值迹象的长期资产进行减值测试，估计其可收回金额。此外，无论是否存在减值迹象，本公司至少于每年年度终了对商誉、使用寿命不确定的无形资产以及尚未达到可使用状态的无形资产进行减值测试，估计其可收回金额。

可收回金额的估计结果表明上述长期资产可收回金额低于其账面价值的，其账面价值会减记至可收回金额，减记的金额确认为资产减值损失，计入当期损益，同时计提相应的减值准备。

可收回金额是指资产（或资产组、资产组组合，下同）的公允价值减去处置费用后的净额与资产预计未来现金流量的现值两者之间较高者。

资产组是可以认定的最小资产组合，其产生的现金流入基本上独立于其他资产或者资产组。资产组由创造现金流入相关的资产组成。在认定资产组时，主要考虑该资产组能否独立产生现金流入，同时考虑管理层对生产经营活动的管理方式、以及对资产使用或者处置的决策方式等。

资产的公允价值减去处置费用后的净额，是根据市场参与者在计量日发生的有序交易中，出售一项资产所能收到或者转移一项负债所需支付的价格减去可直接归属于该资产处置费用的金额确定。资产预计未来现金流量的现值，按照资产在持续使用过程中和最终处置时所产生的预计未来现金流量，选择恰当的税前折现率对其进行折现后的金额加以确定。

与资产组或者资产组组合相关的减值损失，先抵减分摊至该资产组或者资产组组合中商誉的账面价值，再根据资产组或者资产组组合中除商誉之外的其他各项资产的账面价值所占比重，按比例抵减其他各项资产的账面价值，但抵减后的各资产的账面价值不得低于该资产的公允价值减去处置费用后的净额（如可确定的）、该资产预计未来现金流量的现值（如可确定的）和零三者之中最高者。

前述长期资产减值损失一经确认，在以后会计期间不得转回。

31. 长期待摊费用

适用 不适用

长期待摊费用在受益期内采用直线法摊销。如果长期待摊的费用项目不能使以后会计期间受益的，将尚未摊销的该项目的摊余价值全部转入当期损益。

32. 合同负债

(1). 合同负债的确认方法

适用 不适用

合同负债，是指本公司已收或应收客户对价而应向客户转让商品或服务的义务。同一合同下的合同资产和合同负债以净额列示。

33. 职工薪酬

(1). 短期薪酬的会计处理方法

适用 不适用

短期薪酬主要包括工资、奖金、津贴和补贴、职工福利费、医疗保险费、生育保险费、工伤保险费、住房公积金、工会经费和职工教育经费、非货币性福利等。本公司在职工为本公司提供服务的会计期间将实际发生的短期职工薪酬确认为负债，并计入当期损益或相关资产成本。其中非货币性福利按公允价值计量。

(2). 离职后福利的会计处理方法

适用 不适用

离职后福利为设定提存计划，主要包括基本养老保险、失业保险等，相应的支出于发生时计入相关资产成本或当期损益。

(3). 辞退福利的会计处理方法

适用 不适用

在职工劳动合同到期之前解除与职工的劳动关系，或为鼓励职工自愿接受裁减而提出给予补偿的建议，本公司在下列两者孰早日确认辞退福利产生的职工薪酬负债，并计入当期损益：本公司不能单方面撤回因解除劳动关系计划或裁减建议所提供的辞退福利时；本公司确认与涉及支付辞退福利的重组相关的成本或费用时。

(4). 其他长期职工福利的会计处理方法

√适用 □不适用

本公司向职工提供的其他长期职工福利，符合设定提存计划的，按照设定提存计划进行会计处理，除此之外按照设定收益计划进行会计处理。

34. 租赁负债

√适用 □不适用

在租赁期开始日，本公司将尚未支付的租赁付款额的现值确认为租赁负债（短期租赁和低价值资产租赁除外）。在计算租赁付款额的现值时，采用租赁内含利率作为折现率；无法确定租赁内含利率的，采用承租人增量借款利率作为折现率。未纳入租赁负债计量的可变租赁付款额于实际发生时计入当期损益。

本公司按照按照固定的周期性利率计算租赁负债在租赁期内利息费用，并计入当期损益，按照其他准则规定应当计入相关资产成本的，从其规定。未纳入租赁负债计量的可变租赁付款额于实际发生时计入当期损益，按照其他准则规定应当计入相关资产成本的，从其规定。

租赁期开始日后，因续租选择权、终止租赁选择权或购买选择权的评估结果或实际行使情况发生变化的，重新确定租赁付款额，并按变动后租赁付款额和修订后的折现率计算的现值重新计量租赁负债。

租赁期开始日后，根据担保余值预计的应付金额发生变动，或者因用于确定租赁付款额的指数或比率变动而导致未来租赁付款额发生变动的，按照变动后租赁付款额的现值重新计量租赁负债。

在针对上述原因或因实质固定付款额变动重新计量租赁负债时，相应调整使用权资产的账面价值。使用权资产的账面价值已调减至零，但租赁负债仍需进一步调减的，将剩余金额计入当期损益。

35. 预计负债

√适用 □不适用

(1) 与或有事项相关的义务同时满足下列条件的，应当确认为预计负债：

- ①该义务是企业承担的现时义务；
- ②履行该义务很可能导致经济利益流出企业；
- ③该义务的金额能够可靠地计量。

(2) 预计负债按照履行相关现时义务所需支出的最佳估计数进行初始计量。

如所需支出存在一个连续范围，且该范围内各种结果发生的可能性相同的，最佳估计数按照该范围内的中间值确定。

在其他情况下，最佳估计数分别下列情况处理：

- ①或有事项涉及单个项目的，按照最可能发生金额确定。
- ②或有事项涉及多个项目的，按照各种可能结果及相关概率计算确定。

36. 股份支付

√适用 □不适用

(1) 股份支付的种类

股份支付是为了获取职工或其他方提供服务而授予权益工具或者承担以权益工具为基础确定的负债的交易。股份支付分为以权益结算的股份支付和以现金结算的股份支付。

①以权益结算的股份支付

用以换取职工提供的服务的权益结算的股份支付，以授予职工权益工具在授予日的公允价值计量。该公允价值的金额在完成等待期内的服务或达到规定业绩条件才可行权的情况下，在等待期内以对可行权权益工具数量的最佳估计为基础，按直线法计算计入相关成本或费用，在授予后立即可行权时，在授予日计入相关成本或费用，相应增加资本公积。

用以换取其他方服务的权益结算的股份支付，如果其他方服务的公允价值能够可靠计量，按照其他方服务在取得日的公允价值计量，如果其他方服务的公允价值不能可靠计量，但权益工具的公允价值能够可靠计量的，按照权益工具在服务取得日的公允价值计量，计入相关成本或费用，相应增加股东权益。

②以现金结算的股份支付

以现金结算的股份支付，按照本公司承担的以股份或其他权益工具为基础确定的负债的公允价值计量。如授予后立即可行权，在授予日计入相关成本或费用，相应增加负债；如须完成等待期内的服务或达到规定业绩条件以后才可行权，在等待期的每个资产负债表日，以对可行权情况的最佳估计为基础，按照本公司承担负债的公允价值金额，将当期取得的服务计入成本或费用，相应增加负债。

在相关负债结算前的每个资产负债表日以及结算日，对负债的公允价值重新计量，其变动计入当期损益。

(2) 实施、修改、终止股份支付计划的相关会计处理

本公司对股份支付计划进行修改时，若修改增加了所授予权益工具的公允价值，按照权益工具公允价值的增加相应确认取得服务的增加。权益工具公允价值的增加是指修改前后的权益工具在修改日的公允价值之间的差额。若修改减少了股份支付公允价值总额或采用了其他不利于职工的方式，则仍继续对取得的服务进行会计处理，视同该变更从未发生，除非本公司取消了部分或全部已授予的权益工具。修改以现金结算的股份支付协议中的条款和条件，使其成为以权益结算的股份支付的，如果由于修改延长或缩短了等待期，按照修改后的等待期进行会计处理，无需考虑不利修改的有关会计处理规定。

在等待期内，如果取消了授予的权益工具，本公司对取消所授予的权益性工具作为加速行权处理，将剩余等待期内应确认的金额立即计入当期损益，同时确认资本公积。职工或其他方能够选择满足非可行权条件但在等待期内未满足的，本公司将其作为授予权益工具的取消处理。

37. 优先股、永续债等其他金融工具

适用 不适用

38. 收入

(1). 收入确认和计量所采用的会计政策

适用 不适用

本公司在履行了合同中的履约义务，即在客户取得相关商品或服务控制权时，按照分摊至该项履约义务的交易价格确认收入。

合同中包含两项或多项履约义务的，本公司在合同开始日，按照各单项履约义务所承诺商品或服务的单独售价的相对比例，将交易价格分摊至各单项履约义务。对于附有质量保证条款的销售，如果该质量保证在向客户保证所销售商品或服务符合既定标准之外提供了一项单独的服务，该质量保证构成单项履约义务。否则，本公司按照《企业会计准则第 13 号——或有事项》规定对质量保证责任进行会计处理。

交易价格是公司因向客户转让商品或服务而预期有权收取的对价金额，不包括代第三方收取的款项以及本公司预期将退还给客户的款项。合同中存在可变对价的，本公司按照期望值或最可能发生金额确定可变对价的最佳估计数。包含可变对价的交易价格，不超过在相关不确定性消除时累计已确认收入极可能不会发生重大转回的金额。合同中存在应付客户对价的，除非该对价是为了向客户取得其他可明确区分商品或服务的，本公司将该应付对价冲减交易价格，并在确认相关收入与支付(或承诺支付)客户对价二者孰晚的时点冲减当期收入。合同中如果存在重大融资成分，本公司将根据合同中的融资成分调整交易价格；对于控制权转移与客户支付价款间隔未超过一年的，本公司不考虑其中的融资成分。

本公司根据在向客户转让商品或服务前是否拥有对该商品或服务的控制权，来判断从事交易时本公司的身份是主要责任人还是代理人。本公司在向客户转让商品或服务前能够控制该商品或服务的，本公司为主要责任人，按照已收或应收对价总额确认收入；否则，本公司为代理人，按照预期有权收取的佣金或手续费的金额确认收入，该金额按照已收或应收对价总额扣除应支付给其他相关方的价款后的净额确定。

本公司具体收入确认方法如下：

(1) 销售商品收入

在已将商品的控制权转移给购货方时确认销售商品收入，具体情况如下：

本公司销售的产品主要包括盐产品、纯碱、元明粉、氯化钙、小苏打、包装袋、卤水等。其中：

①盐产品、纯碱、元明粉、氯化钙、小苏打、包装袋以产品按照合同约定交付对方，收到客户的验收签收单，将购买方签收时点作为控制权转移时点，确认收入。

②卤水按照第三方校检表计进行计量，形成结算单，经双方确认数量无误后，确认销售收入。

(2) 提供劳务收入

公司与客户之间技术服务合同包含技术服务等履约义务，由于客户在公司履约的同时即取得并消耗公司履约所带来的经济利益，公司将其作为在某一时段内履行的履约义务，按照履约进度确认收入，履约进度不能合理确定的除外。公司按照投入法，根据累计已发生的成本占预合同总成本的比例确定提供服务的履约进度。对于履约进度不能合理确定时，公司已经发生的成本预计能够得到补偿的，按照已经发生的成本金额确认收入，直到履约进度能够合理确定为止。

(2). 同类业务采用不同经营模式导致收入确认会计政策存在差异的情况

适用 不适用

39. 合同成本

适用 不适用

(1) 取得合同的成本

本公司为取得合同发生的增量成本(即不取得合同就不会发生的成本)预期能够收回的，确认为一项资产，并采用与该资产相关的商品或服务收入确认相同的基础进行摊销，计入当期损益。若该项资产摊销期限不超过一年的，在发生时计入当期损益。本公司为取得合同发生的其他支出，在发生时计入当期损益，明确由客户承担的除外。

(2) 履行合同的成本

本公司为履行合同发生的成本，不属于除收入准则外的其他企业会计准则范围且同时满足下列条件的，确认为一项资产：①该成本与一份当前或预期取得的合同直接相关；②该成本增加了本公司未来用于履行履约义务的资源；③该成本预期能够收回。确认的资产采用与该资产相关的商品或服务收入确认相同的基础进行摊销，计入当期损益。

(3) 合同成本减值

合同成本账面价值高于下列两项的差额的，计提减值准备，并确认为资产减值损失：①因转让与该资产相关的商品预期能够取得的剩余对价；②为转让该相关商品估计将要发生的成本。

以前期间减值的因素之后发生变化，使得前款①减②的差额高于合同成本账面价值的，应当转回原已计提的资产减值准备，并计入当期损益，但转回后的合同成本账面价值不应超过假定不计提减值准备情况下该资产在转回日的账面价值。

40. 政府补助

适用 不适用

政府补助是指本公司从政府无偿取得货币性资产和非货币性资产，不包括政府作为所有者投入的资本。政府补助分为与资产相关的政府补助和与收益相关的政府补助。本公司将所取得的用于购建或以其他方式形成长期资产的政府补助界定为与资产相关的政府补助；其余政府补助界定为与收益相关的政府补助。若政府文件未明确规定补助对象，则采用以下方式将补助款划分为与收益相关的政府补助和与资产相关的政府补助：（1）政府文件明确了补助所针对的特定项目的，

根据该特定项目的预算中将形成资产的支出金额和计入费用的支出金额的相对比例进行划分，对该划分比例需在每个资产负债表日进行复核，必要时进行变更；（2）政府文件中对用途仅作一般性表述，没有指明特定项目的，作为与收益相关的政府补助。

政府补助为货币性资产的，按照收到或应收的金额计量。政府补助为非货币性资产的，按照公允价值计量；公允价值不能够可靠取得的，按照名义金额计量。

政府补助同时满足下列条件的，予以确认：（1）企业能够满足政府补助所附条件；（2）企业能够收到政府补助。与企业日常活动相关的政府补助，按照经济业务实质，计入其他收益或冲减相关成本费用。与企业日常活动无关的政府补助，计入营业外收入。

与收益相关的政府补助，用于补偿企业以后期间的相关成本费用或损失的，确认为递延收益，并在确认相关成本费用或损失的期间，计入当期损益；用于补偿企业已发生的相关成本费用或损失的，直接计入当期损益。

与资产相关的政府补助，确认为递延收益，并在相关资产使用寿命内按平均分配分期计入损益。按照名义金额计量的政府补助，直接计入当期损益。相关资产在使用寿命结束前被出售、转让、报废或发生毁损的，应当将尚未分配的相关递延收益余额转入资产处置当期的损益。

41. 递延所得税资产/递延所得税负债

适用 不适用

除与直接计入股东权益的交易或事项有关的所得税影响计入股东权益外，当期所得税费用和递延所得税费用（或收益）计入当期损益。

当期所得税费用是按本年度应纳税所得额和税法规定的税率计算的预期应交所得税，加上对以前年度应交所得税的调整。

资产负债表日，如果纳税主体拥有以净额结算的法定权利并且意图以净额结算或取得资产、清偿负债同时进行，那么当期所得税资产及当期所得税负债以抵销后的净额列示。

递延所得税资产以很可能取得用来抵扣暂时性差异的应纳税所得额为限，根据可抵扣暂时性差异和能够结转以后年度的可抵扣亏损和税款抵减确定，按照预期收回资产或清偿债务期间的适用税率计量。递延所得税负债根据应纳税暂时性差异确定，按照预期收回资产或清偿债务期间的适用税率计量。

对于既不影响会计利润也不影响应纳税所得额（或可抵扣亏损）的非企业合并交易中产生的资产或负债初始确认形成的暂时性差异，不确认递延所得税，但初始确认资产和负债导致产生等额应纳税暂时性差异和可抵扣暂时性差异的单项交易（包括承租人在租赁期开始日初始确认租赁负债并计入使用权资产的租赁交易，以及因固定资产等存在弃置义务而确认预计负债并计入相关资产成本的交易等）除外。商誉的初始确认导致的暂时性差异也不产生递延所得税。

资产负债表日，根据递延所得税资产和负债的预期收回或结算方式，依据已颁布的税法规定，按照预期收回该资产或清偿该负债期间的适用税率计量该递延所得税资产和负债的账面金额。

资产负债表日，递延所得税资产及递延所得税负债在同时满足以下条件时以抵销后的净额列示：

(1) 纳税主体拥有以净额结算当期所得税资产及当期所得税负债的法定权利；

(2) 递延所得税资产及递延所得税负债是与同一税收征管部门对同一纳税主体征收的所得税相关或者是对不同的纳税主体相关，但在未来每一具有重要性的递延所得税资产及负债转回的期间内，涉及的纳税主体意图以净额结算当期所得税资产和负债或是同时取得资产、清偿负债。

42. 租赁

(1). 经营租赁的会计处理方法

适用 不适用

(2). 融资租赁的会计处理方法

适用 不适用

(3). 新租赁准则下租赁的确定方法及会计处理方法

适用 不适用

(1) 租赁的识别

在合同开始日，本公司评估合同是否为租赁或者包含租赁，如果合同中一方让渡了在一定期间内控制一项或多项已识别资产使用的权利以换取对价，则该合同为租赁或者包含租赁。为确定合同是否让渡了在一定期间内控制已识别资产使用的权利，本公司评估合同中的客户是否有权获得在使用期间内因使用已识别资产所产生的几乎全部经济利益，并有权在该使用期间主导已识别资产的使用。

(2) 租赁期

租赁期是本公司有权使用租赁资产且不可撤销的期间。有续租选择权，即有权选择续租该资产，且合理确定将行使该选择权的，租赁期还包含续租选择权涵盖的期间。本公司有终止租赁选择权，即有权选择终止租赁该资产，但合理确定将不会行使该选择权的，租赁期包含终止租赁选择权涵盖的期间。发生本公司可控范围内的重大事件或变化，且影响是否合理确定将行使相应选择权的，本公司对其是否合理确定将行使续租选择权、购买选择权或不行使终止租赁选择权进行重新评估。

(3) 租赁变更

租赁变更是原合同条款之外的租赁范围、租赁对价、租赁期限的变更，包括增加或终止一项或多项租赁资产的使用权，延长或缩短合同规定的租赁期等。

租赁发生变更且同时符合下列条件的，将该租赁变更作为一项单独租赁进行会计处理：

- ① 该租赁变更通过增加一项或多项租赁资产的使用权而扩大了租赁范围；
- ② 增加的对价与租赁范围扩大部分的单独价格按该合同情况调整后的金额相当。

租赁变更未作为一项单独租赁进行会计处理的，在租赁变更生效日，重新确定租赁期，并采用修订后的折现率对变更后的租赁付款额进行折现，以重新计量租赁负债。

租赁变更导致租赁范围缩小或租赁期缩短的，应当相应调减使用权资产的账面价值，并将部分终止或完全终止租赁的相关利得或损失计入当期损益。其他租赁变更导致租赁负债重新计量的，承租人应当相应调整使用权资产的账面价值。

(4) 承租人会计处理

本公司将在租赁期开始日，租赁期不超过 12 个月，且不包含购买选择权的租赁认定为短期租赁；将单项租赁资产为全新资产时价值较低（不超过人民币 40,000 元）的租赁认定为低价值资产租赁。转租或预期转租租赁资产的，原租赁不认定为低价值资产租赁。本公司对短期租赁和低价值资产租赁选择不确认使用权资产和租赁负债。在租赁期内各个期间按照直线法计入相关的资产成本或当期损益。

除上述简化处理的短期租赁和低价值资产租赁外，本公司对已识别租赁确认使用权资产和租赁负债。使用权资产和租赁负债的初始及后续计量见附注五、28 及附注五、34。

(5) 出租人会计处理

本公司在租赁开始日将租赁分为融资租赁和经营租赁。

融资租赁，是指实质上转移了与租赁资产所有权有关的几乎全部风险和报酬的租赁。其所有权最终可能转移，也可能不转移。经营租赁，是指除融资租赁以外的其他租赁。本公司作为转租出租人时，基于原租赁产生的使用权资产对转租赁进行分类。但原租赁为短期租赁，且转租出租人对原租赁进行简化处理的，本公司将该转租赁分类为经营租赁。

在租赁期开始日，本公司对融资租赁确认应收融资租赁款，并终止确认融资租赁资产。对应收融资租赁款进行初始计量时，以租赁投资净额作为应收融资租赁款的入账价值。租赁投资净额为未担保余值和租赁期开始日尚未收到的租赁收款额按照租赁内含利率折现的现值之和。未实现融资收益在租赁期内采用固定的周期性利率计算确认当期利息收入。取得的未纳入租赁投资净额计量的可变租赁付款额，在实际发生时计入当期损益。

在租赁期内各个期间，本公司采用直线法将经营租赁的租赁收款额确认为租金收入。取得的未计入租赁收款额的可变租赁付款额，在实际发生时计入当期损益。

43. 其他重要的会计政策和会计估计

√适用 □不适用

(1) 终止经营

终止经营，是指满足下列条件之一的已被本公司处置或划归为持有待售的、在经营和编制财务报表时能够单独区分的组成部分：①该组成部分代表一项独立的主要业务或一个主要经营地区；②该组成部分是拟对一项独立的主要业务或一个主要经营地区进行处置计划的一部分；③该组成部分是仅仅为了再出售而取得的子公司。

终止经营的会计处理方法参见本附注五、17“持有待售资产”相关描述。

(2) 回购股份

因回购并注销公司发行股份购买资产部分股票的，按注销股票面值和注销股数计算的股票面值总额及注销股数计算的以前年度发放红利总额的合计金额与实际回购所支付的金额之间的差额冲减资本公积，资本公积不足冲减的，冲减留存收益。

(3) 资源税

因开采盐卤直接销售从价 12%税率计征资源税，因开采盐卤用于盐化工产品销售从价 3%税率计征资源税，因开采芒硝卤水直接销售从价 10%税率计征资源税；全年提取资源税 7,225.85 万元计入税金及附加。

(4) 安全生产费

因非煤矿山开采、管道运输业务及电力生产与供应业务，根据《关于印发《企业安全生产费用提取和使用管理办法》的通知》（财企〔2012〕16号）和《企业安全生产费用提取和使用管理办法》（财资〔2022〕136号）关于非煤矿山开采企业、交通运输企业和电力生产与供应企业关于安全生产费的计提标准计提安全生产费并计入专项储备，实际发生安全生产支出时冲减专项储备。全年计提安全生产费 4,514.67 万元，实际支出 2,685.20 万元。

44. 重要会计政策和会计估计的变更

(1). 重要会计政策变更

√适用 □不适用

其他说明

执行企业会计准则解释第 15 号导致的会计政策变更

财政部于 2021 年 12 月发布《企业会计准则解释第 15 号》，要求企业不再将试运行销售收入抵销成本后的净额冲减固定资产成本或者研发支出，规定企业在计量亏损合同时，履行合同的成本包括履行合同的增量成本和与履行合同直接相关的其他成本的分摊金额。

本公司自 2022 年 1 月 1 日起开始执行前述规定。本公司管理层认为前述规定未对本公司财务报告产生重大影响。

执行企业会计准则解释第 16 号导致的会计政策变更

财政部于 2022 年 11 月发布《企业会计准则解释第 16 号》，涉及①关于单项交易产生的资产和负债相关的递延所得税不适用初始确认豁免的会计处理；②关于发行方分类为权益工具的金融工具相关股利的所得税影响的会计处理；③关于企业将以现金结算的股份支付修改为以权益结算的股份支付的会计处理；其中①自 2023 年 1 月 1 日期施行，也可以选择自发布年度起施行，②、③自公布之日起施行。

本公司自 2022 年 1 月 1 日起开始执行前述规定。本公司管理层认为，前述规定未对本公司财务报告产生重大影响。

(2). 重要会计估计变更
 适用 不适用

(3). 2022 年起首次执行新会计准则或准则解释等涉及调整首次执行当年年初的财务报表
 适用 不适用

45. 其他
 适用 不适用

六、税项
1. 主要税种及税率

主要税种及税率情况

 适用 不适用

税种	计税依据	税率
增值税	按税法规定计算的销售货物和应税劳务收入为基础计算销项税额，在扣除当期允许抵扣的进项税额后，差额部分为应交增值税	①食用盐的销项税率为 9%；②工业盐等其他盐产品为 13%；③热水、蒸汽、管道运输的销项税率为 9%；④其它产品的销项税率为 13%；租赁收入税率为 5%。
资源税	从价计征（开采卤水用于盐化工产品销售折算销售收入）	①江苏苏盐井神股份有限公司（简称“苏盐井神”）、子公司江苏省瑞丰盐业有限公司：盐卤直接销售从价 12%征收，开采盐卤用于盐化工产品销售从价 3%征收；②子公司江苏淮盐矿业有限公司：盐卤直接销售从价 12%征收，芒硝卤水直接销售从价 10%征收。
教育费附加	按应缴纳的流转税计征	5%
城市维护建设税	按应缴纳的流转税计征	①子公司江苏省瑞丰盐业有限公司、江苏瑞洪盐业有限公司和江苏瑞泰盐业有限公司、江苏绿尚品种盐有限公司、宝应县盐业有限公司、海安市盐业有限公司、南通店达新通富信息技术有限公司、启东市盐业有限公司、泰兴市盐业有限公司、兴化市盐业有限公司、涟水县盐业有限公司、泗阳县盐业有限公司、沭阳县盐业有限公司、泗洪县盐业有限公司、连云港联兴制盐有限公司、连云港市赣榆盐业有限公司、灌云县盐业有限公司、灌南县盐业有限公司、东海县盐业有限公司、宜兴市盐业有限公司、

		江阴市盐业有限公司、盐城市盐业有限公司、盐城海晶集团盐业有限公司、滨海县盐业有限公司、响水盐业有限公司、阜宁县盐业有限公司、射阳县盐业有限公司、沛县盐业有限公司、丰县盐业有限公司、睢宁县盐业有限公司按实际缴纳流转税额的 5% 计缴；②苏盐井神及其余境内子公司按实际缴纳流转税额的 7% 计缴。
企业所得税	按应纳税所得额计征	25%

存在不同企业所得税税率纳税主体的，披露情况说明

√适用 □不适用

纳税主体名称	所得税税率 (%)
江苏苏盐井神股份有限公司	执行 15% 的高新技术企业优惠税率
江苏省瑞达包装有限公司	执行 15% 的高新技术企业优惠税率
江苏瑞洪盐业有限公司	执行 15% 的高新技术企业优惠税率
中国国际盐业集团有限公司	执行香港地区 16.5% 的税率
其他子公司	执行 25% 的法定税率，符合小型微利企业条件的执行小型微利企业优惠税率

2. 税收优惠

√适用 □不适用

(1) 企业所得税

本公司于 2022 年 12 月获得江苏省科学技术厅、江苏省财政厅、国家税务总局江苏省税务局联合核发的编号 GR202232010093 的《高新技术企业证书》，有效期三年。本公司本期执行 15% 的优惠企业所得税税率。

子公司江苏省瑞达包装有限公司于 2020 年 12 月获得江苏省科学技术厅、江苏省财政厅、国家税务总局江苏省税务局联合核发的编号 GR202032011414 的《高新技术企业证书》，有效期为三年。子公司江苏省瑞达包装有限公司报告期内执行 15% 的优惠企业所得税税率。

子公司江苏瑞洪盐业有限公司于 2020 年 12 月获得江苏省科学技术厅、江苏省财政厅、国家税务总局江苏省税务局联合核发的编号 GR202032009947 的《高新技术企业证书》，有效期为三年。子公司江苏瑞洪盐业有限公司报告期内执行 15% 的优惠企业所得税税率。

根据财政部、国家税务总局颁布的《关于实施小微企业普惠性税收减免政策的通知》（财税【2019】13 号）、《关于实施小微企业和个体工商户所得税优惠政策的公告》（财税【2021】12 号）和《关于进一步实施小微企业所得税优惠政策的公告》（财政部税务总局公告 2022 年第 13 号），公司的部分子公司满足小型微利企业的条件，本期企业所得税享受如下减免优惠：对小型微利企业年应纳税所得额不超过 100 万元的部分，减按 12.5% 计入应纳税所得额，按 20% 的税率缴

纳企业所得税；对年应纳税所得额超过 100 万元但不超过 300 万元的部分，减按 25% 计入应纳税所得额，按 20% 的税率缴纳企业所得税。

（2）增值税

根据《财政部国家税务总局关于全面推开营业税改征增值税试点的通知》（财税〔2016〕36 号）附件 3《营业税改征增值税试点过渡政策的规定》第二条第（二）款规定，“一般纳税人提供管道运输服务，对其增值税实际税负超过 3% 的部分实行增值税即征即退政策”，子公司江苏淮盐矿业有限公司管道运输服务享受增值税即征即退的优惠政策。

（3）六税两费

根据《关于进一步实施小微企业“六税两费”减免政策的公告》（财政部税务总局公告 2022 年第 10 号），“增值税小规模纳税人、小型微利企业和个体工商户可以在 50% 的税额幅度内减征资源税、城市维护建设税、房产税、城镇土地使用税、印花税（不含证券交易印花税）、耕地占用税和教育费附加、地方教育附加”，本公司符合小型微利企业条件的子公司报告期内享受上述税收优惠。

同时，根据《省政府印发关于进一步帮助市场主体纾困解难着力定经济增长若干政策措施的通知》（苏政发〔2022〕1 号），本公司的子公司常州市盐业有限公司和溧阳市盐业有限公司本报告期享受受疫情影响房产税、城镇土地使用税全部减免的地方税收优惠。

3. 其他

适用 不适用

七、合并财务报表项目注释

1、货币资金

适用 不适用

单位：元币种：人民币

项目	期末余额	期初余额
库存现金	121,186.28	126,201.75
银行存款	2,196,918,454.12	854,166,611.50
其他货币资金	83,661,550.61	175,587,509.88
合计	2,280,701,191.01	1,029,880,323.13
其中：存放在境外的款项总额	8,413,212.15	6,828,232.46
因抵押、质押或冻结等对使用有限制的款项总额	83,661,550.61	68,870,374.66

其他说明

期末货币资金余额中除其他货币资金中的银行承兑汇票保证金 62,661,550.61 元、其他货币资金中因买卖纠纷被法院冻结 21,000,000.00 元外，无其他对变现有限制或存放在境外、或有潜在收回风险的款项。

2、交易性金融资产
 适用 不适用

单位：元币种：人民币

项目	期末余额	期初余额
以公允价值计量且其变动计入当期损益的金融资产	784,884,842.17	360,779,917.95
其中：		
结构性存款	784,884,842.17	360,779,917.95
合计	784,884,842.17	360,779,917.95

其他说明：

 适用 不适用

3、衍生金融资产
 适用 不适用

4、应收票据
(1). 应收票据分类列示
 适用 不适用

(2). 期末公司已质押的应收票据
 适用 不适用

(3). 期末公司已背书或贴现且在资产负债表日尚未到期的应收票据
 适用 不适用

(4). 期末公司因出票人未履约而将其转应收账款的票据
 适用 不适用

(5). 按坏账计提方法分类披露
 适用 不适用

按单项计提坏账准备：

 适用 不适用

按组合计提坏账准备：

 适用 不适用

如按预期信用损失一般模型计提坏账准备，请参照其他应收款披露：

 适用 不适用

(6). 坏账准备的情况
 适用 不适用

(7). 本期实际核销的应收票据情况
 适用 不适用

其他说明

适用 不适用

5、应收账款

(1). 按账龄披露

适用 不适用

单位：元币种：人民币

账龄	期末账面余额
1 年以内	
其中：1 年以内分项	
1 年以内	210,568,003.41
1 年以内小计	210,568,003.41
1 至 2 年	2,994,723.80
2 至 3 年	2,280,921.44
3 年以上	
3 至 4 年	4,128,141.11
4 至 5 年	675,960.82
5 年以上	17,360,531.27
合计	238,008,281.85

(2). 按坏账计提方法分类披露

适用 不适用

单位：元币种：人民币

类别	期末余额					期初余额				
	账面余额		坏账准备		账面价值	账面余额		坏账准备		账面价值
	金额	比例 (%)	金额	计提比例 (%)		金额	比例 (%)	金额	计提比例 (%)	
按单项计提坏账准备	20,292,848.89	8.53%	20,229,729.64	99.69%	63,119.25	26,407,512.87	10.65%	25,609,565.20	96.98%	797,947.67
其中：										
按单项计提坏账准备	20,292,848.89	8.53%	20,229,729.64	99.69%	63,119.25	26,407,512.87	10.65%	25,609,565.20	96.98%	797,947.67

按组合计提坏账准备	217,715,432.96	91.47%	13,405,953.34	6.16%	204,309,479.62	221,524,295.51	89.35%	15,062,307.26	6.80%	206,461,988.25
其中：										
按组合计提坏账准备	217,715,432.96	91.47%	13,405,953.34	6.16%	204,309,479.62	221,524,295.51	89.35%	15,062,307.26	6.80%	206,461,988.25
合计	238,008,281.85	100.00%	33,635,682.98	14.13%	204,372,598.87	247,931,808.38	100.00%	40,671,872.46	16.40%	207,259,935.92

按单项计提坏账准备：

 适用 不适用

单位：元币种：人民币

名称	期末余额			
	账面余额	坏账准备	计提比例 (%)	计提理由
江苏省盐业集团连云港有限公司科兴包装公司	5,107,363.91	5,107,363.91	100.00%	无法收回
连云港隆通国际贸易有限公司	4,934,264.61	4,934,264.61	100.00%	虽已胜诉，但预计难以回款
枣庄中科化学有限公司	1,852,680.74	1,852,680.74	100.00%	对方经营困难，预计难以回款
江苏华控大和实业有限公司	1,779,124.97	1,779,124.97	100.00%	对方经营困难，预计难以回款
山东地正实业有限公司	1,547,260.00	1,547,260.00	100.00%	难以收回
梁山菱花生物科技有限公司	549,489.00	549,489.00	100.00%	对方经营困难，预计难以回款
安徽凯才信息科技有限公司	464,575.66	464,575.66	100.00%	经营困难，无偿还能力，已破产清算
江苏苏美食品有限公司	431,240.50	431,240.50	100.00%	长账龄，预计无法收回
孙杰	341,442.49	341,442.49	100.00%	长账龄，预计无法收回
叶春霞	288,481.40	288,481.40	100.00%	长账龄，预计无法收回
扬州市兴海商贸有	213,900.00	213,900.00	100.00%	长账龄，预计无法

限公司				收回
江苏晓戈餐饮管理有限公司	209,200.00	209,200.00	100.00%	对方经营困难, 预计难以回款
苏州恒胜达食品有限公司	196,840.87	196,840.87	100.00%	长账龄, 预计无法收回
云南喜玛特商业有限公司	192,644.65	192,644.65	100.00%	长账龄, 预计无法收回
江苏天香国色生态农业发展有限公司	188,870.00	188,870.00	100.00%	虽已胜诉, 但预计难以回款
苏州高新区恒隆快餐有限公司	187,880.40	187,880.40	100.00%	对方经营异常, 被法院限制高消费, 已起诉
姜堰城区龙驹商贸有限公司	179,112.24	179,112.24	100.00%	长账龄, 预计无法收回
靖江宾馆房租	146,666.67	146,666.67	100.00%	长账龄, 预计无法收回
宝能百货零售有限公司	117,470.00	117,470.00	100.00%	长账龄, 预计无法收回
胡承皓	101,925.76	101,925.76	100.00%	长账龄, 预计无法收回
中盐昆山有限公司	100,000.00	100,000.00	100.00%	虽已胜诉, 但预计难以回款
10 万元以下的客户	1,162,415.02	1,099,295.77	94.57%	长账龄, 预计无法收回
合计	20,292,848.89	20,229,729.64	99.69%	/

按单项计提坏账准备的说明:

适用 不适用

本公司及其子公司本期末按单项计提坏账准备的主要为对存在债务困难的客户的应收款项。

按组合计提坏账准备:

适用 不适用

组合计提项目: 按组合计提坏账准备

单位: 元币种: 人民币

名称	期末余额		
	应收账款	坏账准备	计提比例 (%)
1 年以内	210,067,298.01	10,503,364.94	5.00%
1-2 年	2,194,062.06	219,406.23	10.00%
2-3 年	2,091,991.43	209,199.15	10.00%
3-4 年	1,618,817.45	809,408.73	50.00%
4-5 年	157,379.45	78,689.73	50.00%
5 年以上	1,585,884.56	1,585,884.56	100.00%
合计	217,715,432.96	13,405,953.34	6.16%

按组合计提坏账的确认标准及说明:

适用 不适用

相同账龄的应收款项具有类似信用风险特征。

如按预期信用损失一般模型计提坏账准备, 请参照其他应收款披露:

适用 不适用

(3). 坏账准备的情况

√适用 □不适用

单位：元币种：人民币

类别	期初余额	本期变动金额				期末余额
		计提	收回或转回	转销或核销	其他变动	
按单项计提坏账准备	25,609,565.20	879,706.33	2,049,929.67	4,209,612.22		20,229,729.64
按组合计提坏账准备	15,062,307.26	2,306,227.52		3,359,585.37	602,996.07	13,405,953.34
合计	40,671,872.46	3,185,933.85	2,049,929.67	7,569,197.59	602,996.07	33,635,682.98

其中本期坏账准备收回或转回金额重要的：

□适用 √不适用

(4). 本期实际核销的应收账款情况

√适用 □不适用

单位：元币种：人民币

项目	核销金额
实际核销的应收账款	7,569,197.59

其中重要的应收账款核销情况

√适用 □不适用

单位：元币种：人民币

单位名称	应收账款性质	核销金额	核销原因	履行的核销程序	款项是否由关联交易产生
盐城金豪化工有限公司	应收货款	1,019,300.00	长账龄不能收回	管理层审批	否
滨海鑫雷化工有限公司	应收货款	691,049.50	长账龄不能收回	管理层审批	否

常州市金蕾食品酿造有限公司	应收货款	913,385.59	长账龄不能收回	管理层审批	否
山东圣花实业有限公司	应收货款	1,250,137.00	长账龄不能收回	管理层审批	否
江苏苏龙化工有限公司	应收货款	373,838.40	长账龄不能收回	管理层审批	否
南通爱迪克筒染有限公司	应收货款	337,027.60	长账龄不能收回	管理层审批	否
上海庞瑞贸易有限公司	应收货款	346,356.00	长账龄不能收回	管理层审批	否
合计	/	4,931,094.09	/	/	/

应收账款核销说明：

适用 不适用

(5). 按欠款方归集的期末余额前五名的应收账款情况

适用 不适用

单位：元币种：人民币

单位名称	期末余额	占应收账款期末余额合计数的比例(%)	坏账准备期末余额
江苏省盐业集团有限责任公司	29,460,110.33	12.38%	1,473,005.52
浙江省盐业专营有限公司	11,791,097.00	4.95%	589,554.85
连云港市工投集团日晒制盐有限公司	8,807,905.13	3.70%	440,395.26
安徽德邦化工有限公司	7,528,591.94	3.16%	376,429.60
江苏和泰高速公路经营管理有限公同汇苏特商城	6,591,600.00	2.77%	329,580.00
合计	64,179,304.40	26.96%	3,208,965.23

其他说明

无

(6). 因金融资产转移而终止确认的应收账款

适用 不适用

(7). 转移应收账款且继续涉入形成的资产、负债金额

适用 不适用

其他说明：

适用 不适用

6、应收款项融资

√适用 □不适用

单位：元币种：人民币

项目	期末余额	期初余额
银行承兑汇票	904,917,069.03	1,151,661,562.45
商业承兑汇票		
合计	904,917,069.03	1,151,661,562.45

应收款项融资本期增减变动及公允价值变动情况：

□适用 √不适用

如按预期信用损失一般模型计提坏账准备，请参照其他应收款披露：

□适用 √不适用

其他说明：

√适用 □不适用

期末公司列示于应收款项融资的已质押的应收票据金额

种类	期末已质押金额
银行承兑汇票	330,768,796.22
合计	330,768,796.22

期末公司列示于应收款项融资已背书或贴现且在资产负债表日尚未到期的应收票据

种类	期末终止确认金额	期末未终止确认金额
银行承兑汇票	1,045,613,135.76	
合计	1,045,613,135.76	

7、预付款项

(1). 预付款项按账龄列示

√适用 □不适用

单位：元币种：人民币

账龄	期末余额		期初余额	
	金额	比例(%)	金额	比例(%)
1年以内	33,466,551.62	92.49%	41,308,515.75	93.73%
1至2年	1,490,759.97	4.12%	1,520,633.69	3.45%
2至3年	497,813.73	1.38%	466,476.61	1.06%
3年以上	729,648.18	2.01%	773,911.97	1.76%
合计	36,184,773.50	100.00%	44,069,538.02	100.00%

账龄超过1年且金额重要的预付款项未及时结算原因的说明：

期末无账龄超过1年且金额重大的预付款项。

(2). 按预付对象归集的期末余额前五名的预付款情况

√适用 □不适用

单位名称	期末余额	占预付款项期末余额合计数的比例 (%)
南京东铨商贸有限公司	6,581,062.46	18.19%
佛山市海天调味食品股份有限公司	2,753,362.45	7.61%
李锦记(中国)有限公司上海销售部	2,497,826.80	6.90%
江苏恒顺醋业股份有限公司	2,320,397.37	6.41%
张家港保税区燊灿环保科技有限公司	1,878,019.59	5.19%
合计	16,030,668.67	44.30%

其他说明
无

其他说明
适用 不适用

8、其他应收款

项目列示

适用 不适用

单位：元币种：人民币

项目	期末余额	期初余额
应收利息		
应收股利		
其他应收款	19,644,969.41	27,166,492.81
合计	19,644,969.41	27,166,492.81

其他说明：
适用 不适用

应收利息

(1). 应收利息分类

适用 不适用

(2). 重要逾期利息

适用 不适用

(3). 坏账准备计提情况

适用 不适用

其他说明：
适用 不适用

应收股利

(4). 应收股利

适用 不适用

(5). 重要的账龄超过 1 年的应收股利
 适用 不适用

(6). 坏账准备计提情况
 适用 不适用

其他说明：

 适用 不适用

其他应收款
(7). 按账龄披露
 适用 不适用

单位：元币种：人民币

账龄	期末账面余额
1 年以内	
其中：1 年以内分项	
1 年以内	12,412,191.51
1 年以内小计	12,412,191.51
1 至 2 年	3,278,757.86
2 至 3 年	2,325,869.79
3 年以上	
3 至 4 年	2,223,843.28
4 至 5 年	310,996.14
5 年以上	39,944,434.23
合计	60,496,092.81

(8). 按款项性质分类情况
 适用 不适用

单位：元币种：人民币

款项性质	期末账面余额	期初账面余额
押金及保证金	13,925,399.60	13,185,796.12
员工备用金	1,963,538.14	2,000,121.91
补偿金		14,000.00
其他应收及暂付款	44,607,155.07	54,707,111.33
合计	60,496,092.81	69,907,029.36

(9). 坏账准备计提情况
 适用 不适用

单位：元币种：人民币

坏账准备	第一阶段	第二阶段	第三阶段	合计
	未来12个月预期信用损失	整个存续期预期信用损失(未发生信用减值)	整个存续期预期信用损失(已发生信用减值)	
2022年1月1日余	8,057,262.16		34,683,274.39	42,740,536.55

额				
2022年1月1日余额在本期				
—转入第二阶段				
—转入第三阶段				
—转回第二阶段				
—转回第一阶段				
本期计提	217,452.39		110,566.60	328,018.99
本期转回			828,717.14	828,717.14
本期转销				
本期核销			1,318,765.79	1,318,765.79
其他变动	69,949.21			69,949.21
2022年12月31日余额	8,204,765.34		32,646,358.06	40,851,123.40

对本期发生损失准备变动的其他应收款账面余额显著变动的情况说明：

适用 不适用

本期坏账准备计提金额以及评估金融工具的信用风险是否显著增加的采用依据：

适用 不适用

(10). 坏账准备的情况

适用 不适用

单位：元币种：人民币

类别	期初余额	本期变动金额				期末余额
		计提	收回或转回	转销或核销	其他变动	
按单项计提坏账准备	34,683,274.39	79,088.31	828,717.14	1,287,287.50		32,646,358.06
按组合计提坏账准备	8,057,262.16	248,930.68		31,478.29	69,949.21	8,204,765.34
合计	42,740,536.55	328,018.99	828,717.14	1,318,765.79	69,949.21	40,851,123.40

其中本期坏账准备转回或收回金额重要的：

适用 不适用

(11). 本期实际核销的其他应收款情况

适用 不适用

单位：元币种：人民币

项目	核销金额
实际核销的其他应收款	1,318,765.79

其中重要的其他应收款核销情况：

适用 不适用
 其他应收款核销说明：
 适用 不适用

(12). 按欠款方归集的期末余额前五名的其他应收款情况

适用 不适用

单位：元币种：人民币

单位名称	款项的性质	期末余额	账龄	占其他应收款期末余额合计数的比例(%)	坏账准备期末余额
盐城富华食品有限公司	其他应收及暂付款	11,257,500.24	5 年以上	18.61%	11,257,500.24
滨海县二洪盐场	其他应收及暂付款	5,898,380.90	5 年以上	9.75%	5,898,380.90
江苏省盐业集团有限责任公司	押金及保证金	4,000,000.00	1 年以内	6.61%	200,000.00
滨海县头砣盐场	其他应收及暂付款	1,426,673.17	5 年以上	2.36%	1,426,673.17
淮安市自然资源和规划局	押金及保证金	1,200,000.00	1 年以内	1.98%	60,000.00
合计	/	23,782,554.31	/	39.31%	18,842,554.31

(13). 涉及政府补助的应收款项

适用 不适用

(14). 因金融资产转移而终止确认的其他应收款

适用 不适用

(15). 转移其他应收款且继续涉入形成的资产、负债的金额

适用 不适用

其他说明：

适用 不适用

9、 存货

(1). 存货分类

适用 不适用

单位：元币种：人民币

项目	期末余额			期初余额		
	账面余额	存货跌价准备/合同履约成本减值准备	账面价值	账面余额	存货跌价准备/合同履约成本减值准备	账面价值

原材料	123,656,527.82	8,525,323.83	115,131,203.99	97,103,505.48	6,909,181.17	90,194,324.31
在产品	92,315,103.60		92,315,103.60	94,686,332.65		94,686,332.65
库存商品	446,510,368.38	15,812,034.68	430,698,333.70	473,794,295.57	11,153,904.85	462,640,390.72
周转材料	6,591,948.37		6,591,948.37	7,982,453.12		7,982,453.12
合计	669,073,948.17	24,337,358.51	644,736,589.66	673,566,586.82	18,063,086.02	655,503,500.80

(2). 存货跌价准备及合同履约成本减值准备

√适用 □不适用

单位：元币种：人民币

项目	期初余额	本期增加金额		本期减少金额		期末余额
		计提	其他	转回或转销	其他	
原材料	6,909,181.17	1,616,142.66				8,525,323.83
库存商品	11,153,904.85	10,393,770.16		5,735,640.33		15,812,034.68
合计	18,063,086.02	12,009,912.82		5,735,640.33		24,337,358.51

(3). 存货期末余额含有借款费用资本化金额的说明

□适用 √不适用

(4). 合同履约成本本期摊销金额的说明

□适用 √不适用

其他说明

□适用 √不适用

10、合同资产

(1). 合同资产情况

□适用 √不适用

(2). 报告期内账面价值发生重大变动的金额和原因

□适用 √不适用

(3). 本期合同资产计提减值准备情况
 适用 不适用

如按预期信用损失一般模型计提坏账准备，请参照其他应收款披露：

 适用 不适用

其他说明：

 适用 不适用

11、持有待售资产
 适用 不适用

单位：元币种：人民币

项目	期末余额	减值准备	期末账面价值	公允价值	预计处置费用	预计处置时间
房屋及建筑物	16,122,610.43		16,122,610.43	125,198,801.00	1,000,000.00	2023年5月31日前
机器设备	18,012,926.69		18,012,926.69			
运输设备	1,376.33		1,376.33			
电子及其他设备	1,157,877.91		1,157,877.91			
合计	35,294,791.36		35,294,791.36	125,198,801.00	1,000,000.00	/

其他说明：

2020年5月25日子公司江苏省瑞丰盐业有限公司与丰县中里街道办事处签订了丰县房屋征收补偿协议，约定总补偿款1.25亿元，协议签订后，分三批支付此补偿款，第一批支付0.42亿元；新厂房设备定购后，第二批支付0.5亿元；新厂区生产设备开始安装，第三批支付剩余0.33亿元。截至2022年末，公司已收到第一批、第二批合计0.92亿元补偿款。

12、一年内到期的非流动资产
 适用 不适用

期末重要的债权投资和其他债权投资：

 适用 不适用

其他说明

无

13、其他流动资产
 适用 不适用

单位：元币种：人民币

项目	期末余额	期初余额
预交所得税	1,091,116.39	1,266,849.73
待抵扣进项税	11,744,521.89	40,605,637.58
预交资源税	760,056.10	469,508.01
待摊费用	3,042,096.01	3,809,531.84
合计	16,637,790.39	46,151,527.16

其他说明

无

14、 债权投资

(1). 债权投资情况

适用 不适用

(2). 期末重要的债权投资

适用 不适用

(3). 减值准备计提情况

适用 不适用

本期减值准备计提金额以及评估金融工具的信用风险是否显著增加的采用依据

适用 不适用

其他说明

适用 不适用

15、 其他债权投资

(1). 其他债权投资情况

适用 不适用

(2). 期末重要的其他债权投资

适用 不适用

(3). 减值准备计提情况

适用 不适用

本期减值准备计提金额以及评估金融工具的信用风险是否显著增加的采用依据

适用 不适用

其他说明：

适用 不适用

16、 长期应收款

(1). 长期应收款情况

适用 不适用

(2). 坏账准备计提情况

适用 不适用

本期坏账准备计提金额以及评估金融工具的信用风险是否显著增加的采用依据

适用 不适用

(3). 因金融资产转移而终止确认的长期应收款

适用 不适用

(4). 转移长期应收款且继续涉入形成的资产、负债金额
 适用 不适用

其他说明

 适用 不适用

17、长期股权投资
 适用 不适用

18、其他权益工具投资
(1). 其他权益工具投资情况
 适用 不适用

(2). 非交易性权益工具投资的情况
 适用 不适用

其他说明：

 适用 不适用

19、其他非流动金融资产
 适用 不适用

单位：元币种：人民币

项目	期末余额	期初余额
以公允价值计量且其变动计入当期损益的金融资产	2,361,964.45	52,555,400.98
其中：权益工具投资	2,361,964.45	2,555,400.98
理财产品		50,000,000.00
合计	2,361,964.45	52,555,400.98

其他说明：

 适用 不适用

20、投资性房地产

投资性房地产计量模式

(1). 采用成本计量模式的投资性房地产

单位：元币种：人民币

项目	房屋、建筑物	土地使用权	在建工程	合计
一、账面原值				
1. 期初余额	350,348,468.57	68,880.00		350,417,348.57
2. 本期增加金额	40,896,645.14			40,896,645.14
(1) 外购	3,012,287.81			3,012,287.81
(2) 存货\固定资产\在建工程转入	37,884,357.33			37,884,357.33
(3) 企业合并增加				
3. 本期减少金额	8,438,054.04	68,880.00		8,506,934.04
(1) 处置	2,957,534.68	68,880.00		3,026,414.68
(2) 其他转出	5,480,519.36			5,480,519.36

4. 期末余额	382,807,059.67			382,807,059.67
二、累计折旧和累计摊销				
1. 期初余额	151,811,957.11			151,811,957.11
2. 本期增加金额	26,664,665.95			26,664,665.95
(1) 计提或摊销	12,680,516.86			12,680,516.86
(2) 本期从累计折旧转入	13,984,149.09			13,984,149.09
3. 本期减少金额	2,652,935.45			2,652,935.45
(1) 处置	1,357,807.88			1,357,807.88
(2) 其他转出	1,295,127.57			1,295,127.57
4. 期末余额	175,823,687.61			175,823,687.61
三、减值准备				
1. 期初余额				
2. 本期增加金额				
(1) 计提				
3. 本期减少金额				
(1) 处置				
(2) 其他转出				
4. 期末余额				
四、账面价值				
1. 期末账面价值	206,983,372.06			206,983,372.06
2. 期初账面价值	198,536,511.46	68,880.00		198,605,391.46

(2). 未办妥产权证书的投资性房地产情况

√适用 □不适用

单位：元币种：人民币

项目	账面价值	未办妥产权证书原因
房屋建筑物	5,836,850.12	手续不全，未办理权证变更

其他说明

□适用 √不适用

21、固定资产
项目列示

√适用 □不适用

单位：元币种：人民币

项目	期末余额	期初余额
固定资产	3,315,927,416.92	2,962,057,090.65
固定资产清理	27,620.55	54,945.91
合计	3,315,955,037.47	2,962,112,036.56

其他说明：上表中的固定资产是指扣除固定资产清理后的固定资产。

□适用 √不适用

固定资产
(1). 固定资产情况

√适用 □不适用

单位：元币种：人民币

项目	房屋及建筑物	机器设备	运输工具	电子及其他设备	合计
一、账面原值：					
1 · 期初余额	2,510,709,826.82	3,507,633,031.86	70,660,083.10	247,942,478.03	6,336,945,419.81
2 · 本期增加金额	334,826,482.16	526,185,004.36	5,927,401.08	17,110,854.90	884,049,742.50
1) 购置	7,033,177.29	35,127,705.66	5,927,401.08	11,708,413.44	59,796,697.47
2) 在建工程转入	293,873,864.30	366,498,398.83		5,401,768.97	665,774,032.10
3) 投资性房地产转入	5,480,519.36				5,480,519.36
4) 外币折算影响				672.49	672.49
5) 其他转入	28,438,921.21	124,558,899.87			152,997,821.08
3 · 本期减少金额	73,674,084.79	11,367,202.16	9,260,855.52	10,854,697.82	105,156,840.29
1) 处置或报废	35,789,727.46	11,278,928.13	8,899,881.34	10,599,546.87	66,568,083.80
2) 转入投资性房地产	37,884,357.33				37,884,357.33

3) 外币折算影响					
4) 处置子公司		88,274.03	360,974.18	229,425.68	678,673.89
5) 其他减少				25,725.27	25,725.27
4 . 期末余额	2,771,862,224.19	4,022,450,834.06	67,326,628.66	254,198,635.11	7,115,838,322.02
二、累计折旧					
1 . 期初余额	988,925,888.35	2,144,952,169.82	49,849,485.08	186,918,676.88	3,370,646,220.13
2 . 本期增加金额	118,598,739.95	345,380,481.12	5,943,172.43	14,603,207.24	484,525,600.74
1) 计提	108,663,623.10	264,592,673.92	5,943,172.43	14,602,702.90	393,802,172.35
2) 投资性房地产转入	1,295,127.57				1,295,127.57
3) 外币折算影响				504.34	504.34
4) 其他	8,639,989.28	80,787,807.20			89,427,796.48
3 . 本期减少金额	34,245,027.17	10,359,458.40	8,354,138.14	9,963,760.39	62,922,384.10
	20,260,878.08	10,358,363.02	8,281,785.3	9,923,221.44	48,824,247.86

1) 处 置或 报废			2		
2) 转 入投 资性 房地 产	13,984,149.09				13,984,149.09
3) 外 币折 算影 响					
4) 处 置子 公司		1,095.38	72,352.82	14,813.68	88,261.88
5) 其 他				25,725.27	25,725.27
4 . 期 末余 额	1,073,279,601. 13	2,479,973,192. 54	47,438,519. 37	191,558,123. 73	3,792,249,436. 77
三、减值准备					
1 . 期 初余 额	3,334,916.68	300,336.72	131,994.64	474,860.99	4,242,109.03
2 . 本 期增 加金 额	3,098,117.64	3,611,895.42		44,701.13	6,754,714.19
1) 计 提	3,098,117.64	3,611,895.42		44,701.13	6,754,714.19
3 . 本 期减 少金 额	3,321,460.36		13,766.32	128.21	3,335,354.89
1) 处 置或 报废	3,321,460.36		13,766.32	128.21	3,335,354.89
4 . 期 末余 额	3,111,573.96	3,912,232.14	118,228.32	519,433.91	7,661,468.33

额					
四、账面价值					
1 · 期末账面价值	1,695,471,049.10	1,538,565,409.38	19,769,880.97	62,121,077.47	3,315,927,416.92
2 · 期初账面价值	1,518,449,021.79	1,362,380,525.32	20,678,603.38	60,548,940.16	2,962,057,090.65

(2). 暂时闲置的固定资产情况
 适用 不适用

(3). 通过融资租赁租入的固定资产情况
 适用 不适用

(4). 通过经营租赁租出的固定资产
 适用 不适用

(5). 未办妥产权证书的固定资产情况
 适用 不适用

单位：元币种：人民币

项目	账面价值	未办妥产权证书的原因
房屋建筑物	405,560,902.19	正在办理中

其他说明：

 适用 不适用

固定资产清理
 适用 不适用

单位：元币种：人民币

项目	期末余额	期初余额
机器设备	27,620.55	38,878.38
运输设备		7,135.90
电子及其他设备		8,931.63
合计	27,620.55	54,945.91

其他说明：

无

22、 在建工程
项目列示
 适用 不适用

单位：元币种：人民币

项目	期末余额	期初余额
----	------	------

在建工程	441,351,561.78	598,045,637.54
工程物资		
合计	441,351,561.78	598,045,637.54

其他说明：

 适用 不适用

在建工程
(1). 在建工程情况
 适用 不适用

单位：元币种：人民币

项目	期末余额			期初余额		
	账面余额	减值准备	账面价值	账面余额	减值准备	账面价值
淮盐健康生活体验项目	6,134,581.58		6,134,581.58	4,750,456.13		4,750,456.13
井神文化广场项目	3,816,753.23		3,816,753.23	1,923,783.96		1,923,783.96
绿色现代化码头				5,425,806.40		5,425,806.40
苏盐井神卤水管道工程（第二分公司至淮盐矿业）				5,967,384.39		5,967,384.39
杨槐前期费用	19,808,850.00		19,808,850.00	19,808,850.00		19,808,850.00
智慧井神一期	3,982,035.17		3,982,035.17	3,933,803.23		3,933,803.23
张兴储气库项目一期工程	257,956,817.22		257,956,817.22	170,539,209.35		170,539,209.35

杨槐 块段 石盐 资源 勘探 项目	28,201,647 .60		28,201,647 .60	20,423,785. 05		20,423,785. 05
卤水 储运 配套 工程 京杭 运河 管廊 桥东 侧工 程				2,404,830.7 1		2,404,830.7 1
黄码 矿区 电力 扩容 新建 配电 室项 目	3,553,818. 96		3,553,818. 96			
食盐 I系 统干 盐提 质系 统优 化项 目				696,948.10		696,948.10
卤水 储运 配套 工程 管廊 桥西 段工 程				28,444,438. 59		28,444,438. 59
纯碱 产品 结构 调整 项目	6,543,994. 60		6,543,994. 60			
蒸吸 厂房 加固 工程	5,333,819. 20		5,333,819. 20			

汽动 压缩 机节 能减 碳改 造项 目	1,787,429. 20		1,787,429. 20			
安全 环保 提升 技改 项目				83,498.22		83,498.22
60万 吨搬 迁技 改大 项目	8,653,552. 84		8,653,552. 84	170,381,363 .82		170,381,363 .82
2021 绿色 矿山 大项 目				35,817.30		35,817.30
矿区 资源 二维 勘探 工程				42,550,364. 29		42,550,364. 29
搬迁 升级 项目	395,077.93		395,077.93			
芒硝 尾矿 资源 利用 产业 升级 节能 技改	35,729,364 .95		35,729,364 .95	21,130,968. 78		21,130,968. 78
信息 化生 产管 控 (MES)平台 建设	1,578,853. 71		1,578,853. 71	1,019,083.2 0		1,019,083.2 0

硝盐车间提质增效节能技改				14,951,482.32		14,951,482.32
2#炉除尘器提效大修改造						
扩建常熟盐业公司展示厅项目				6,118,564.16		6,118,564.16
食盐仓储流通中心	4,656,142.35		4,656,142.35	1,604,422.78		1,604,422.78
其他工程	62,571,254.60	9,352,431.36	53,218,823.24	88,310,008.12	12,459,231.36	75,850,776.76
合计	450,703,993.14	9,352,431.36	441,351,561.78	610,504,868.90	12,459,231.36	598,045,637.54

(2). 重要在建工程项目本期变动情况

√适用 □不适用

单位：万元币种：人民币

项目名称	预算数	期初余额	本期增加金额	本期转入固定资产金额	本期其他减少金额	期末余额	工程累计投入占预算比例 (%)	工程进度	利息资本化累计金额	其中：本期利息资本化金额	本期利息资本化率 (%)	资金来源

淮盐健康生活体验项目	3,530.00	475.05	138.41	0	0	613.46	17.38%	30.00%	0	0		自筹
井神文化广场项目	630	192.38	189.30	0	0	381.68	60.58%	70.00%	0	0		自筹
绿色现代化码头	985	542.58	196.79	739.38	0	0	75.06%	100.00%	0	0		自筹
苏盐井神卤水管道工程（第二分公司至淮盐矿业）	18,170.00	596.74	13,515.94	14,112.68	0	0	77.67%	100.00%	257.94	252.55	3.85%	自筹

杨槐前期费用	1,900 .00	1,980 .89	0	0	0	1,980 .89	104. 26%	99.0 0%	0	0		自筹
智慧井神一期	967.6	393.3 8	4.82	0	0	398.2 0	41.1 5%	90.0 0%	0	0		自筹
张兴储气库项目一期工程	231,0 24.41	17,05 3.92	15,14 0.66	41.89	6,357 .00	25,79 5.68	13.9 4%	20.0 0%	414 .82	414 .82	3.0 6%	自筹
杨槐块段石盐资源勘探项目	2,971 .62	2,042 .38	777.7 9	0	0	2,820 .16	94.9 0%	90.0 0%	0	0		自筹

卤水储运配套工程京杭运河管廊桥东侧工程	1,621.50	240.48	1,210.09	1,450.58	0	0	89.46%	100.00%	0	0		自筹
黄码矿区电力增容新建配电室项目	756	0	355.38	0	0	355.38	47.01%	90.00%	0	0		自筹
食盐 I 系统干盐提质系统优化项目	613.2	69.69	377.76	447.45	0	0	72.97%	100.00%	0	0		自筹

卤水储运配套工程管廊桥西段工程	6,354.69	2,844.44	1,752.36	4,596.80	0	0	72.34%	100.00%	0	0		自筹
纯碱产品结构调整项目	2,547.00	0	654.40	0	0	654.40	25.69%	60.00%	0	0		自筹
蒸吸厂房加固工程	1,190.00	0	533.38	0	0	533.38	44.82%	80.00%	0	0		自筹
汽动压缩机节能减碳改造项目	370	0	178.74	0	0	178.74	48.31%	80.00%	0	0		自筹

安全环保提升技改项目	1,845.30	8.35	1,814.32	1,822.67	0	0	98.77%	100.00%	0	0		自筹
60万吨搬迁技改大项目	44,301.22	17,038.14	16,008.21	32,180.99	0	865.36	74.59%	90.00%	255.86	155.47	3.80%	自筹
2021绿色矿山大项目	2,515.47	3.58	2,080.11	2,083.69	0	0	82.84%	100.00%	0	0		自筹
矿区资源二维勘探工程	4,480.00	4,255.04	102.54	117.75	4,239.83	0	97.27%	100.00%	0	0		自筹
搬迁升级项目	1,434.10	0	39.51	0	0	39.51	2.75%	5.00%	0	0		自筹

芒硝尾矿资源利用产业升级节能技改	3,850.00	2,113.10	1,459.84	0	0	3,572.94	92.80%	99.00%	0	0		自筹
信息化生产管控(MES)平台建设	290	101.91	55.98	0	0	157.89	54.44%	70.00%	0	0		自筹
硝盐车间提质增效节能技改	1,660.00	1,495.15	123.63	1,618.78	0	0	97.52%	100.00%	0	0		自筹

2#炉除尘器提效大修改造	230	0	185.69	185.69	0	0	80.73%	100.00%	0	0		自筹
扩建常熟盐业公司展示厅项目	1,069.62	611.86	457.76	1,069.62	0	0	100.00%	100.00%	0	0		自筹
食盐仓储流通中心	750	160.44	305.17	0	0	465.61	62.08%	80.00%	0	0		自筹
合计	336,056.73	52,219.49	57,658.59	60,467.97	10,596.84	38,813.27	/	/	928.61	822.83	/	/

(3). 本期计提在建工程减值准备情况
 适用 不适用

其他说明

 适用 不适用

工程物资
(4). 工程物资情况
 适用 不适用

23、生产性生物资产
(1). 采用成本计量模式的生产性生物资产
 适用 不适用

(2). 采用公允价值计量模式的生产性生物资产
 适用 不适用

其他说明

 适用 不适用

24、油气资产
 适用 不适用

25、使用权资产
 适用 不适用

单位：元币种：人民币

项目	房屋建筑物	土地使用权	合计
一、账面原值			
1. 期初余额		29,194,238.90	29,194,238.90
2. 本期增加金额	1,404,348.86	8,188,284.16	9,592,633.02
其中：使用权资产	1,404,348.86	8,188,284.16	9,592,633.02
3. 本期减少金额			
4. 期末余额	1,404,348.86	37,382,523.06	38,786,871.92
二、累计折旧			
1. 期初余额		2,654,021.72	2,654,021.72
2. 本期增加金额		3,472,850.13	3,472,850.13
(1) 计提		3,472,850.13	3,472,850.13
3. 本期减少金额			
(1) 处置			
4. 期末余额		6,126,871.85	6,126,871.85
三、账面价值			
1. 期末账面价值	1,404,348.86	31,255,651.21	32,660,000.07
2. 期初账面价值		26,540,217.18	26,540,217.18

其他说明：

无

26、无形资产
(1). 无形资产情况
 适用 不适用

单位：元 币种：人民币

项目	土地使用权	专利权	技术许可使用费	采矿权	软件	合计
一、账面原值						
1. 期初余额	636,165,463.64	20,000.00	7,800,000.00	165,735,440.65	10,459,624.61	820,180,528.90
2. 本期增加金额	18,974,430.48			42,398,326.38	946,228.12	62,318,984.98
1) 购置	18,974,430.48				946,228.12	19,920,658.60
2) 内部研发						
3) 企业合并增加						
4) 在建工程转入				42,398,326.38		42,398,326.38
3. 本期减少金额	6,041,183.00			150,466.75	495,007.35	6,686,657.10
1) 处置	6,041,183.00				442,087.00	6,483,270.00
2) 处置子公司减少					52,920.35	52,920.35
3) 其他减少				150,466.75		150,466.75
4. 期末余额	649,098,711.12	20,000.00	7,800,000.00	207,983,300.28	10,910,845.38	875,812,856.78

额						
二、累计摊销						
1 · 期初余额	86,314,664.00	2,654.12	7,800,000.00	91,145,209.15	8,008,541.47	193,271,068.74
2 · 本期增加金额	13,633,333.70	1,137.48		5,980,010.74	1,017,324.09	20,631,806.01
1) 计提	13,633,333.70	1,137.48		5,980,010.74	1,017,324.09	20,631,806.01
3 · 本期减少金额	528,195.56				453,553.13	981,748.69
(1) 处置	528,195.56				442,087.00	970,282.56
2) 处置子公司减少					11,466.13	11,466.13
4 · 期末余额	99,419,802.14	3,791.60	7,800,000.00	97,125,219.89	8,572,312.43	212,921,126.06
三、减值准备						
1 · 期初余额				24,040,144.90		24,040,144.90
2 · 本期增加金额						
1) 计提						
3 · 本期减少金额						

1) 处置						
4 期末余额				24,040,144.90		24,040,144.90
四、账面价值						
1. 期末账面价值	549,678,908.98	16,208.40		86,817,935.49	2,338,532.95	638,851,585.82
2. 期初账面价值	549,850,799.64	17,345.88		50,550,086.60	2,451,083.14	602,869,315.26

本期末通过公司内部研发形成的无形资产占无形资产余额的比例 0%

(2). 未办妥产权证书的土地使用权情况

√适用 □不适用

单位：元币种：人民币

项目	账面价值	未办妥产权证书的原因
高端盐基地	1,817,502.17	正在办理中
粉砂注井环保工程项目	9,248,993.02	正在办理中
马甸土地	8,433,791.90	正在办理中
浦口区新马路 11 号	528,219.01	正在办理中
集合村 85 号	1,617,601.87	正在办理中
高淳开发区土地	1,803,200.00	正在办理中
青口镇东关路 47 号	691,379.84	正在办理中
灌云县伊山镇中大街 107 号	9,115,180.32	正在办理中
创业路 10 号	2,287,129.06	正在办理中
常青路土地使用权	549,588.13	正在办理中
南门配送中心土地使用权	3,949,470.53	正在办理中
合计	40,042,055.85	

其他说明：

□适用 √不适用

27、开发支出

□适用 √不适用

28、商誉
(1). 商誉账面原值
 适用 不适用

(2). 商誉减值准备
 适用 不适用

(3). 商誉所在资产组或资产组组合的相关信息
 适用 不适用

(4). 说明商誉减值测试过程、关键参数（例如预计未来现金流量现值时的预测期增长率、稳定期增长率、利润率、折现率、预测期等，如适用）及商誉减值损失的确认方法
 适用 不适用

(5). 商誉减值测试的影响
 适用 不适用

其他说明

 适用 不适用

29、长期待摊费用
 适用 不适用

单位：元币种：人民币

项目	期初余额	本期增加金额	本期摊销金额	其他减少金额	期末余额
盐膜	2,458,714.07	2,444,388.33	2,621,673.29		2,281,429.11
装修费	3,509,035.78	357,029.61	1,221,152.20		2,644,913.19
其他	4,463,073.72	2,759,990.19	2,765,272.33		4,457,791.58
合计	10,430,823.57	5,561,408.13	6,608,097.82		9,384,133.88

其他说明：

无

30、递延所得税资产/递延所得税负债
(1). 未经抵销的递延所得税资产
 适用 不适用

单位：元币种：人民币

项目	期末余额		期初余额	
	可抵扣暂时性差异	递延所得税资产	可抵扣暂时性差异	递延所得税资产
资产减值准备	115,838,064.58	25,406,628.54	117,020,356.65	26,682,534.33
资产折旧与摊销差异	3,235,959.89	589,253.30	3,300,871.88	605,481.30
内部交易未实现利润	93,772,769.24	23,011,674.55	81,278,308.36	20,068,271.86
可抵扣亏损	4,118,198.71	1,029,549.68	4,261,719.91	1,065,429.98
递延收益	26,765,110.63	4,447,071.32	25,222,396.67	3,783,359.50
预计负债	9,980,400.00	2,495,100.00	9,980,400.00	2,495,100.00
预收拆迁补偿款	89,291,190.92	22,322,797.73	69,563,988.25	17,390,997.06
租赁负债	33,218,224.16	8,304,556.05	27,011,056.59	6,752,764.15
交易性金融资产公允	904,773.38	204,594.00	499,845.69	124,961.42

价值变动				
股份支付	13,678,607.32	2,710,962.36		
合计	390,803,298.83	90,522,187.53	338,138,944.00	78,968,899.60

(2). 未经抵销的递延所得税负债

√适用 □不适用

单位：元币种：人民币

项目	期末余额		期初余额	
	应纳税暂时性差异	递延所得税负债	应纳税暂时性差异	递延所得税负债
使用权资产	32,660,000.07	8,165,000.02	26,540,217.18	6,635,054.30
政策性搬迁收益递延	2,799,026.79	699,756.70		
交易性金融资产公允价值变动	89,000.00	22,250.00	772,584.62	115,887.69
合计	35,548,026.86	8,887,006.72	27,312,801.80	6,750,941.99

(3). 以抵销后净额列示的递延所得税资产或负债

√适用 □不适用

单位：元币种：人民币

项目	递延所得税资产和负债期末互抵金额	抵销后递延所得税资产或负债期末余额	递延所得税资产和负债期初互抵金额	抵销后递延所得税资产或负债期初余额
递延所得税资产	32,749,000.07	82,334,937.51	27,312,801.80	72,217,957.61
递延所得税负债	32,749,000.07	699,756.70	27,312,801.80	

(4). 未确认递延所得税资产明细

√适用 □不适用

单位：元币种：人民币

项目	期末余额	期初余额
可抵扣暂时性差异		1,156,478.78
可抵扣亏损	12,707,468.23	14,631,470.60
合计	12,707,468.23	15,787,949.38

(5). 未确认递延所得税资产的可抵扣亏损将于以下年度到期

√适用 □不适用

单位：元币种：人民币

年份	期末金额	期初金额	备注
2027 年	1,744,361.45		
2026 年	9,377,730.69	13,036,939.62	
2025 年			
2024 年	1,585,376.09	1,585,376.09	
2023 年			
2022 年		888.89	
合计	12,707,468.23	14,623,204.60	/

其他说明：

适用 不适用

31、其他非流动资产

适用 不适用

单位：元币种：人民币

项目	期末余额			期初余额		
	账面余额	减值准备	账面价值	账面余额	减值准备	账面价值
预付土地出让金	1,920,000.00		1,920,000.00			
长期大额存单	62,578,500.00		62,578,500.00			
合计	64,498,500.00		64,498,500.00			

其他说明：

无

32、短期借款

(1). 短期借款分类

适用 不适用

单位：元币种：人民币

项目	期末余额	期初余额
质押借款		100,000,000.00
信用借款	712,000,000.00	860,745,424.50
应付借款利息	483,698.63	770,747.91
合计	712,483,698.63	961,516,172.41

短期借款分类的说明：

本公司按取得银行短期融资方式或条件确定借款类别。

(2). 已逾期未偿还的短期借款情况

适用 不适用

其中重要的已逾期未偿还的短期借款情况如下：

适用 不适用

其他说明

适用 不适用

33、交易性金融负债

适用 不适用

34、衍生金融负债

适用 不适用

35、应付票据
(1). 应付票据列示

√适用 □不适用

单位：元币种：人民币

种类	期末余额	期初余额
银行承兑汇票	288,079,851.53	637,814,080.78
合计	288,079,851.53	637,814,080.78

本期末已到期未支付的应付票据总额为 0 元。

36、应付账款
(1). 应付账款列示

√适用 □不适用

单位：元币种：人民币

项目	期末余额	期初余额
应付货款及劳务款	769,633,329.31	658,522,456.03
应付工程及设备款	134,833,468.30	39,710,273.53
合计	904,466,797.61	698,232,729.56

(2). 账龄超过 1 年的重要应付账款

√适用 □不适用

单位：元币种：人民币

项目	期末余额	未偿还或结转的原因
江苏金桥制盐有限公司	8,408,866.11	款项尚未结算
江苏省银宝盐业有限公司	3,636,612.72	款项尚未结算
四川惊雷压力容器制造有限公司	3,107,572.20	款项尚未结算
合计	15,153,051.03	/

其他说明

□适用 √不适用

37、预收款项
(1). 预收账款项列示

√适用 □不适用

单位：元币种：人民币

项目	期末余额	期初余额
预收租赁合同款	14,769,221.50	16,408,541.82
合计	14,769,221.50	16,408,541.82

(2). 账龄超过 1 年的重要预收款项

□适用 √不适用

其他说明

□适用 √不适用

38、合同负债

(1). 合同负债情况

√适用 □不适用

单位：元币种：人民币

项目	期末余额	期初余额
预收合同款	123,932,432.92	148,987,149.95
合计	123,932,432.92	148,987,149.95

(2). 报告期内账面价值发生重大变动的金额和原因

□适用 √不适用

其他说明：

□适用 √不适用

39、应付职工薪酬

(1). 应付职工薪酬列示

√适用 □不适用

单位：元币种：人民币

项目	期初余额	本期增加	本期减少	期末余额
一、短期薪酬	46,257,156.53	682,356,472.62	647,041,187.53	81,572,441.62
二、离职后福利-设定提存计划	7,284,138.64	98,785,774.35	97,491,784.13	8,578,128.86
三、辞退福利	753,952.61	278,543.21	278,543.21	753,952.61
四、一年内到期的其他福利				
合计	54,295,247.78	781,420,790.18	744,811,514.87	90,904,523.09

(2). 短期薪酬列示

√适用 □不适用

单位：元币种：人民币

项目	期初余额	本期增加	本期减少	期末余额
一、工资、奖金、津贴和补贴	39,419,245.97	546,239,425.24	515,310,593.64	70,348,077.57
二、职工福利费	656,306.00	38,166,803.77	37,549,993.55	1,273,116.22
三、社会保险费	1,394,874.57	38,526,452.08	37,067,369.72	2,853,956.93
其中：医疗保险费	619,129.12	32,626,662.57	30,574,976.52	2,670,815.17
工伤保险费	527,630.62	3,051,289.53	3,421,372.61	157,547.54
生育保险费	248,114.83	2,848,499.98	3,071,020.59	25,594.22
四、住房公积金	864,531.31	47,792,663.17	47,423,611.31	1,233,583.17
五、工会经费和职工教育经费	3,922,198.68	11,631,128.36	9,689,619.31	5,863,707.73
六、短期带薪缺勤				
七、短期利润分享计划				
合计	46,257,156.53	682,356,472.62	647,041,187.53	81,572,441.62

(3). 设定提存计划列示

√适用 □不适用

单位：元币种：人民币

项目	期初余额	本期增加	本期减少	期末余额
1、基本养老保险	1,564,933.20	69,157,119.90	69,036,476.08	1,685,577.02
2、失业保险费	245,243.82	2,120,939.56	2,234,747.20	131,436.18
3、企业年金缴费	5,473,961.62	27,507,714.89	26,220,560.85	6,761,115.66
合计	7,284,138.64	98,785,774.35	97,491,784.13	8,578,128.86

其他说明：

□适用 √不适用

40、 应交税费

√适用 □不适用

单位：元币种：人民币

项目	期末余额	期初余额
增值税	12,783,440.55	15,180,835.01
企业所得税	60,797,821.03	34,563,765.29
土地增值税	15,333.35	8,200.00
城建税	2,037,669.59	1,419,266.01
房产税	7,116,042.49	7,909,917.76
土地使用税	2,244,722.11	2,382,367.77
教育费附加	1,540,749.24	1,040,998.61
个人所得税	3,428,428.96	2,837,717.08
资源税	5,127,691.61	4,837,234.48
印花税	1,091,563.68	692,281.29
其他	637,106.02	825,841.14
合计	96,820,568.63	71,698,424.44

其他说明：

无

41、 其他应付款
项目列示

√适用 □不适用

单位：元币种：人民币

项目	期末余额	期初余额
应付股利	4,009,965.91	4,790,836.76
其他应付款	289,372,115.10	246,442,030.24
合计	293,382,081.01	251,232,867.00

其他说明：

□适用 √不适用

应付利息
(1). 分类列示

□适用 √不适用

应付股利
(2). 分类列示

√适用 □不适用

单位：元币种：人民币

项目	期末余额	期初余额
应付股利-职工个人	3,689,850.00	4,011,081.27
应付股利-射阳县财政局	320,115.91	779,755.49
合计	4,009,965.91	4,790,836.76

其他说明，包括重要的超过 1 年未支付的应付股利，应披露未支付原因：
无

其他应付款
(1). 按款项性质列示其他应付款

√适用 □不适用

单位：元币种：人民币

项目	期末余额	期初余额
与关联方往来	16,340,089.81	9,527,831.47
暂收保证金、押金	159,960,622.30	135,718,388.00
代收代付款项	15,009,985.47	2,059,073.14
其他往来款项	40,096,021.96	99,136,737.63
限制性股票回购义务	57,965,395.56	
合计	289,372,115.10	246,442,030.24

(2). 账龄超过 1 年的重要其他应付款

√适用 □不适用

单位：元币种：人民币

项目	期末余额	未偿还或结转的原因
四川省自贡工业泵有限责任公司	2,321,798.89	保证金
上海凌钢经贸有限公司	1,852,858.42	保证金
淮安市第二航运公司	1,660,000.00	运输保证金
淮安市江淮航运有限公司	1,370,000.00	运输保证金
淮安市劳务技术开发有限公司	1,130,775.00	保证金
淮安国际集装箱物流有限公司	1,010,000.00	运输保证金
淮安汉德物流有限公司	1,010,000.00	安全保证金
淮安快达运输有限公司	1,010,000.00	运输保证金
江苏运满舱科技有限公司	1,010,000.00	运输保证金
合计	12,375,432.31	/

其他说明：

□适用 √不适用

42、持有待售负债
 适用 不适用

43、1 年内到期的非流动负债
 适用 不适用

单位：元币种：人民币

项目	期末余额	期初余额
1 年内到期的长期借款	84,500,000.00	436,000,000.00
1 年内到期的租赁负债	3,473,002.44	2,266,931.37
应付一年内到期的长期借款利息	1,323,643.83	621,208.33
合计	89,296,646.27	438,888,139.70

其他说明：

无

44、其他流动负债

其他流动负债情况

 适用 不适用

单位：元币种：人民币

项目	期末余额	期初余额
合同负债待转销项税	16,111,216.28	19,362,142.99
收到拆迁补偿款	86,304,055.00	72,636,664.56
合计	102,415,271.28	91,998,807.55

短期应付债券的增减变动：

 适用 不适用

其他说明：

 适用 不适用

45、长期借款
(1). 长期借款分类
 适用 不适用

单位：元币种：人民币

项目	期末余额	期初余额
信用借款	1,669,000,000.00	598,500,000.00
减：一年内到期的长期借款	84,500,000.00	436,000,000.00
合计	1,584,500,000.00	162,500,000.00

长期借款分类的说明：

本公司按取得银行长期融资方式或条件确定借款类别。

其他说明，包括利率区间：

 适用 不适用

46、应付债券

(1). 应付债券

适用 不适用

(2). 应付债券的增减变动：（不包括划分为金融负债的优先股、永续债等其他金融工具）

适用 不适用

(3). 可转换公司债券的转股条件、转股时间说明

适用 不适用

(4). 划分为金融负债的其他金融工具说明

期末发行在外的优先股、永续债等其他金融工具基本情况

适用 不适用

期末发行在外的优先股、永续债等金融工具变动情况表

适用 不适用

其他金融工具划分为金融负债的依据说明：

适用 不适用

其他说明：

适用 不适用

47、租赁负债

适用 不适用

单位：元币种：人民币

项目	期末余额	期初余额
租赁付款额	38,625,963.15	32,110,091.60
未确认融资费用	-5,407,738.99	-5,099,035.01
减：一年内到期的租赁负债	3,473,002.44	2,266,931.37
合计	29,745,221.72	24,744,125.22

其他说明：

无

48、长期应付款

项目列示

适用 不适用

其他说明：

适用 不适用

长期应付款

(1). 按款项性质列示长期应付款

适用 不适用

专项应付款
(2). 按款项性质列示专项应付款
 适用 不适用

49、长期应付职工薪酬
 适用 不适用

50、预计负债
 适用 不适用

单位：元币种：人民币

项目	期初余额	期末余额	形成原因
对外提供担保			
未决诉讼	9,980,400.00	9,980,400.00	购销纠纷【注】
合计	9,980,400.00	9,980,400.00	/

其他说明，包括重要预计负债的相关重要假设、估计说明：

【注】 详见附注十四、2。

51、递延收益

递延收益情况

 适用 不适用

单位：元币种：人民币

项目	期初余额	本期增加	本期减少	期末余额	形成原因
政府补助	29,964,199.95	5,485,000.00	3,389,520.22	32,059,679.73	与资产/收益相关
拆迁补偿	62,127.90	6,591,328.68	5,026,541.13	1,626,915.45	
合计	30,026,327.85	12,076,328.68	8,416,061.35	33,686,595.18	/

涉及政府补助的项目：

 适用 不适用

单位：元币种：人民币

负债项目	期初余额	本期新增补助金额	本期计入营业外收入金额	本期计入其他收益金额	其他变动	期末余额	与资产相关/与收益相关
产业转型升级专项引导资金【注】	3,000,000.00			500,000.00		2,500,000.00	与资产相关

1】							
2016年市级产业发展资金【注2】	250,000.00			50,000.00		200,000.00	与资产相关
省级科技创新与成果转化奖励【注3】	6,250,000.00			1,000,000.00		5,250,000.00	与资产相关
食用盐生产智能工厂【注4】	4,020,000.00			180,000.00		3,840,000.00	与资产相关
2018年中央和省级大气污染防治资金【注5】	4,306,666.67			544,000.00		3,762,666.67	与资产相关
2020年市级工业和信息产业发展资金【注6】	918,416.67			103,000.00		815,416.67	与资产相关
2020年省级工业和信息	1,391,000.00			156,000.00		1,235,000.00	与资产相关

产业转型升级专项资金【注7】							
2019年市级工业和信息产业发展资金【注8】	1,363,833.33			167,000.00		1,196,833.33	与资产相关
国家井矿盐过联产与盐腔综合利用工程技术研究中心培育点建设专项资金【注9】	437,500.00			50,000.00		387,500.00	与资产相关
盐钙联产技改项目二期区级产业发展引导资金【注10】	2,175,480.00			241,720.00		1,933,760.00	与资产相关
2021年“盐	3,129,700.00			315,600.00		2,814,100.00	与资产相关

碱钙综合 利用 技改 工程” 设备 补助 款 【注 11】							
100 万吨 硝盐 联产 设备 更新 项目 【注 12】	2,229,800.00	735,000.00		49,413.33		2,915,386.67	与资产 相关
张家 港市 工业 和信 息化 产业 转型 升级 专项 资金 【注 13】	491,803.28			32,786.89		459,016.39	与资产 相关
盐政 补贴		4,750,000.00				4,750,000.00	与收益 相关
合计	29,964,199.95	5,485,000.00		3,389,520.22		32,059,679.73	

其他说明：

√适用 □不适用

【注1】根据淮经信综合（2015）177号、淮财工贸（2015）42号《关于拨付2015年第二批省工业和信息产业转型升级专项资金指标的通知》，公司2016年收到淮安市淮安区财政局拨付的补贴款500.00万元，此补助系与资产相关的政府补助，公司计入递延收益，根据相关资产支出的使用年限分期结转其他收益，本期确认50万元。

【注2】根据淮经信综合（2016）134号、淮财工贸（2016）58号《关于下达2016年度市级产业发展资金指标的通知》，公司2017年收到洪泽县财政局拨付的补贴款50.00万元，此补助系与

资产相关的政府补助，公司计入递延收益，根据相关资产支出的使用年限结转其他收益，本期确认5万元。

【注3】根据淮财教（2015）44号《关于下达2015年省级企业创新与成果转化专项资金（第一批）的通知》、淮财教（2016）9号《关于下达省级企业创新与成果转化专项资金项目2016年度分年度拨款的通知》，公司收到淮安市淮安区财政局拨付的补贴款1000.00万元，此补助为与资产相关的政府补助，本期项目结束转入递延收益，根据相关资产支出的使用年限分期结转其他收益，本期确认100万元。

【注4】根据苏财工贸（2018）419号《关于下达2018年度第二批省级工业和信息产业转型升级专项资金指标的通知》，公司于2019年收到淮安区产业发展引导资金管理领导小组办公室拨付的补贴款420.00万元，此补助系与资产相关的政府补助，公司计入递延收益，根据相关资产支出的使用年限分期结转其他收益，本期确认18万元。

【注5】根据淮环发【2019】30号《关于2018年度中央和省级大气污染防治资金分配计划的报告》，公司于2019年收到环保补助资金544.00万元，此补助为与资产相关的政府补助，公司计入递延收益，根据相关资产支出的使用年限结转其他收益，本期确认54.4万元。

【注6】根据淮财工贸（2020）72号《关于拨付2020年市级工业和信息产业发展资金（第二批）的通知》，公司于2020年12月收到淮安市淮安区财政局拨付的补贴款103.00万元。此补助为与资产相关的政府补助，公司计入递延收益，根据相关资产支出的使用年限结转其他收益，本期确认10.3万元。

【注7】根据淮财工贸（2020）77号《关于下达2020年度第三批省级工业和信息产业转型升级专项资金（智能工厂）指标的通知》，公司于2020年12月收到淮安市淮安区财政局拨付的补贴款156.00万元。此补助系与资产相关的政府补助，公司计入递延收益，根据相关资产支出的使用年限结转其他收益，本期确认15.6万元。

【注8】根据淮财工贸（2019）42号、淮工信综合（2019）196号《关于拨付2019年市级工业和信息产业发展资金指标的通知》，公司于2020年3月收到淮安区产业发展引导资金管理领导小组办公室拨付的补贴款167.00万元。此补助系与资产相关的政府补助，公司计入递延收益，根据相关资产支出的使用年限结转其他收益，本期确认16.7万元。

【注9】根据淮财教（2020）32号《关于下达2020年度第一批市级科技计划专项资金的通知》，公司于2020年10月收到淮安市淮安区财政局拨付的补贴款50.00万元。此补助系与资产相关的政府补助，公司计入递延收益，根据相关资产支出的使用年限结转其他收益，本期确认5万元。

【注10】根据淮工信（2020）49号《关于申请拨付苏盐井神产业发展引导资金的报告》，公司2021年6月25日收到淮安区工信局拨付的补贴款241.72万元，此补助系与资产相关的政府补助，公司计入递延收益，根据相关资产支出的资产剩余使用年限结转其他收益，本期确认24.17万元。

【注11】根据淮财工贸（2021）46号《关于拨付2021年市工业和信息产业发展资金的通知》，公司2021年12月23日收到淮安区工信局拨付的补贴款315.60万元，此补助系与资产相关的政府补

助，公司计入递延收益。根据相关资产支出的资产剩余使用年限结转其他收益，本期确认31.56万元。

【注12】根据洪泽经信备（2018）47号《2020年洪泽区先进制造业扶持资金审核名单》，公司分别于2021年12月27日、2022年1月19日收到淮安市洪泽区西顺河镇财政所拨付的补贴款222.98万元、73.50万元，此补助系与资产相关的政府补助，公司计入递延收益。据相关资产支出的资产剩余使用年限结转其他收益，本期确认4.94万元。

【注13】根据张工信（2021）29号《关于组织申报2021年张家港市工业和信息化产业转型升级专项资金的通知》，公司2021年收到张家港市财政局拨付的补贴款50.00万元，此补助系与资产相关的政府补助，公司计入递延收益，根据相关资产支出的使用年限分期结转其他收益，本期确认3.28万元。

52、其他非流动负债

适用 不适用

53、股本

适用 不适用

单位：元币种：人民币

	期初余额	本次变动增减（+、-）				小计	期末余额
		发行新股	送股	公积金转股	其他		
股份总数	772,926,545.00	12,090,000.00			-2,807,676.00	9,282,324.00	782,208,869.00

其他说明：

发行新股：本期发行新股系因授予员工第一类限制性股票而非公开发行12,090,000.00股A股普通股。

其他：本期减少的原因为2022年12月依据业绩补偿协议的约定，以1.00元的价格回购苏盐集团持有的2,807,676股，并依法予以注销。

54、其他权益工具

(1). 期末发行在外的优先股、永续债等其他金融工具基本情况

适用 不适用

(2). 期末发行在外的优先股、永续债等金融工具变动情况表

适用 不适用

其他权益工具本期增减变动情况、变动原因说明，以及相关会计处理的依据：

适用 不适用

其他说明：

适用 不适用

55、资本公积

适用 不适用

单位：元币种：人民币

项目	期初余额	本期增加	本期减少	期末余额
资本溢价（股本溢价）	1,604,505,429.51	51,255,471.27		1,655,760,900.78
其他资本公积	36,999,456.56	9,863,337.95		46,862,794.51
合计	1,641,504,886.07	61,118,809.22		1,702,623,695.29

其他说明，包括本期增减变动情况、变动原因说明：

本期增加：

(1) 股本溢价本期增加 51,255,471.27 的原因为：①依据业绩补偿协议，以 1.00 元的价格回购苏盐集团持有 2,807,676 股，及收回 2018 年、2019 年、2020 年、2021 年发放的相应红利 1,038,896.27 元。②因公司本期授予员工第一类限制性股票而非公开发行 12,090,000.00 股 A 股普通股收到认股款人民币 59,498,900.00 元，相应确认资本公积 47,408,900.00 元。

(2) 其他资本公积本期增加 9,863,337.95 的原因为：①本公司实施的以权益结算的股份支付费用 9,241,368.48 元扣除归属于少数股东 259,593.43 元之后的净额 8,981,775.05 元。②因公司本期授予员工第一类限制性股票，预计未来期间可抵扣的金额超过等待期内确认的成本费用，超出部分确认的递延所得税费用 881,562.90 计入资本公积。

56、库存股

适用 不适用

单位：元币种：人民币

项目	期初余额	本期增加	本期减少	期末余额
限制性股票激励计划回购义务		58,083,411.04		58,083,411.04
合计		58,083,411.04		58,083,411.04

其他说明，包括本期增减变动情况、变动原因说明：

本期增加：限制性股票激励计划回购义务：本期增加 58,083,411.04 元，系公司本期实施限制性股票激励计划按照激励对象缴纳的认股款确认的回购义务 59,498,900.00 元扣减预计未来可解锁的激励对象本期已收到的现金红利 1,415,488.96 元后的净额。

57、其他综合收益

适用 不适用

单位：元币种：人民币

项目	期初余额	本期发生金额					期末余额
		本期所得税	减：	减：	减：所	税后归属于	

		前发生额	前期 计入 其他 综合 收益 当期 转入 损益	前期 计入 其他 综合 收益 当期 转入 留存 收益	得税 费用	母公司	归属 于少 数股 东	
二、将 重分 类进 损益 的其 他综 合收 益	-1,065,526.42	848,340.08				848,340.08		-217,186.34
外币 财务 报表 折算 差额	-1,065,526.42	848,340.08				848,340.08		-217,186.34
其他 综合 收益 合计	-1,065,526.42	848,340.08				848,340.08		-217,186.34

其他说明，包括对现金流量套期损益的有效部分转为被套期项目初始确认金额调整：

无

58、专项储备

√适用 □不适用

单位：元币种：人民币

项目	期初余额	本期增加	本期减少	期末余额
安全生产费	11,752,601.63	45,146,735.29	26,852,044.23	30,047,292.69
矿山地质环境治 理基金	5,707,770.00			5,707,770.00
合计	17,460,371.63	45,146,735.29	26,852,044.23	35,755,062.69

其他说明，包括本期增减变动情况、变动原因说明：

无

59、盈余公积

√适用 □不适用

单位：元币种：人民币

项目	期初余额	本期增加	本期减少	期末余额
法定盈余公积	147,146,193.63	61,472,357.43		208,618,551.06
合计	147,146,193.63	61,472,357.43		208,618,551.06

盈余公积说明，包括本期增减变动情况、变动原因说明：

无

60、未分配利润

√适用 □不适用

单位：元币种：人民币

项目	本期	上期
调整前上期末未分配利润	1,757,216,348.81	1,495,460,413.68
调整期初未分配利润合计数(调增+, 调减-)		
调整后期初未分配利润	1,757,216,348.81	1,495,460,413.68
加：本期归属于母公司所有者的净利润	803,922,985.85	334,309,183.72
减：提取法定盈余公积	61,472,357.43	27,639,223.21
提取任意盈余公积		
提取一般风险准备		
应付普通股股利	117,487,925.30	44,914,025.38
转作股本的普通股股利		
其他【注】	-118,015.48	
期末未分配利润	2,382,297,067.41	1,757,216,348.81

【注】变动金额为本期实施限制性股票激励计划中预计未来不可解锁限制性股票持有者 2022 年的获得的现金股利。

调整期初未分配利润明细：

- 1、由于《企业会计准则》及其相关新规定进行追溯调整，影响期初未分配利润 0 元。
- 2、由于会计政策变更，影响期初未分配利润 0 元。
- 3、由于重大会计差错更正，影响期初未分配利润 0 元。
- 4、由于同一控制导致的合并范围变更，影响期初未分配利润 0 元。
- 5、其他调整合计影响期初未分配利润 0 元。

61、营业收入和营业成本

(1). 营业收入和营业成本情况

√适用 □不适用

单位：元币种：人民币

项目	本期发生额		上期发生额	
	收入	成本	收入	成本
主营业务	5,822,251,734.56	3,929,262,136.08	4,608,545,844.37	3,451,560,208.64
其他业务	146,844,296.50	43,492,857.54	152,821,605.86	29,458,877.70
合计	5,969,096,031.06	3,972,754,993.62	4,761,367,450.23	3,481,019,086.34

(2). 合同产生的收入的情况

√适用 □不适用

单位：元币种：人民币

合同分类	合计
商品类型	
1、盐化工产品销售	5,365,160,616.11
2、其他	603,935,414.95
按商品类型分类合计	5,969,096,031.06
按经营地区分类	
1、省内	3,206,402,268.81
2、省外	2,762,693,762.25
按经营地区分类合计	5,969,096,031.06

合同产生的收入说明：

□适用 √不适用

(3). 履约义务的说明

√适用 □不适用

本公司根据约定的交货方式已将商品交付给客户，在客户获得合同约定中所属商品的控制权时，本公司完成合同履约义务时点确认收入。

(4). 分摊至剩余履约义务的说明

□适用 √不适用

其他说明：

无

62、税金及附加

√适用 □不适用

单位：元币种：人民币

项目	本期发生额	上期发生额
城市维护建设税	18,400,711.00	11,012,867.64
教育费附加	13,486,855.39	7,760,987.03
资源税	72,258,530.54	49,755,590.01
房产税	19,278,924.80	24,196,347.02
土地使用税	6,639,481.96	7,786,149.87
车船使用税	18,583.63	20,940.10
印花税	4,049,042.23	2,736,564.46
其他	2,025,354.87	2,268,785.35
合计	136,157,484.42	105,538,231.48

其他说明：

无

63、销售费用

√适用 □不适用

单位：元币种：人民币

项目	本期发生额	上期发生额
职工薪酬	311,891,433.44	312,226,506.90
劳务费	25,522,817.33	23,745,887.72
代理费	14,681,856.40	10,578,095.36
业务招待费	5,763,093.21	6,626,115.99
仓储保管费	8,392,809.38	6,202,421.75
广告宣传费	7,332,837.03	2,300,315.12
差旅费	4,930,336.19	4,058,700.81
折旧	3,410,387.61	2,806,995.77
保险费	2,632,343.13	2,526,564.62
修理费	2,506,240.53	2,131,267.29
股权激励费用	3,405,372.06	
其他	18,704,947.53	16,195,214.39
合计	409,174,473.84	389,398,085.72

其他说明：

无

64、管理费用

√适用 □不适用

单位：元币种：人民币

项目	本期发生额	上期发生额
职工薪酬	154,033,243.55	126,402,220.35
折旧与摊销	48,110,680.05	57,869,241.20
租赁费	11,091,999.75	12,040,062.51
咨询、审计、评估等中介费用	9,530,042.34	9,955,193.45
业务招待费	7,827,619.96	7,275,008.29
办公费	6,078,800.92	6,232,732.56
修理费	8,256,085.57	5,601,727.20
水电费	4,631,781.59	4,536,058.27
差旅费	4,457,868.38	4,502,648.77
外包工及劳务费用	6,830,297.86	3,933,170.01
劳动保护费	1,486,915.17	2,261,905.67
汽车费用	1,688,050.50	2,208,812.20
低值易耗品摊销	741,085.46	1,269,601.86
诉讼费	743,191.33	935,106.50
保险费	317,678.80	378,597.91
排污费	161,310.70	186,034.82
停工损失	4,230,889.91	16,324,166.89
股权激励费用	4,151,926.70	
其他	20,980,341.08	23,787,492.16
合计	295,349,809.62	285,699,780.62

其他说明：

无

65、研发费用

√适用 □不适用

单位：元币种：人民币

项目	本期发生额	上期发生额
物料消耗与试制	73,085,456.37	44,725,660.71
职工薪酬	66,799,466.70	44,329,331.49
折旧与摊销	9,732,898.75	20,202,144.90
咨询及中介机构费	3,471,411.10	2,070,920.67
新产品设计费	18,684.74	123,538.05
差旅费	69,415.76	91,620.76
办公费	4,000.24	60,677.86
股权激励费用	823,790.80	
其他	12,781,575.44	4,132,866.99
合计	166,786,699.90	115,736,761.43

其他说明：

无

66、财务费用

√适用 □不适用

单位：元币种：人民币

项目	本期发生额	上期发生额
利息收入	-25,798,675.01	-9,789,288.98
利息支出	48,553,888.77	48,887,529.38
金融机构手续费	2,901,151.93	1,254,303.13
汇兑损失	102,075.00	-791,778.47
其他财务费用	8,691,849.01	5,547,504.48
合计	34,450,289.70	45,108,269.54

其他说明：

无

67、其他收益

√适用 □不适用

单位：元币种：人民币

项目	本期发生额	上期发生额
政府补助【注】	76,658,626.90	95,306,671.02
递延收益转入【注】	3,451,648.12	3,150,472.46
个税手续费返还	84,655.42	30,620.12
增值税即征即退收入	1,903,744.43	1,615,525.42
合计	82,098,674.87	100,103,289.02

其他说明：

【注】详见附注七、84。

68、投资收益
 适用 不适用

单位：元币种：人民币

项目	本期发生额	上期发生额
理财产品到期收益	15,273,173.29	10,877,689.60
子公司处置收益	198,011.05	
其他		1,099.20
合计	15,471,184.34	10,878,788.80

其他说明：

无

69、净敞口套期收益
 适用 不适用

70、公允价值变动收益
 适用 不适用

单位：元币种：人民币

产生公允价值变动收益的来源	本期发生额	上期发生额
交易性金融资产	-1,088,512.31	272,738.93
其中：理财产品产生的公允价值变动收益	-1,088,512.31	272,738.93
合计	-1,088,512.31	272,738.93

其他说明：

无

71、信用减值损失
 适用 不适用

单位：元币种：人民币

项目	本期发生额	上期发生额
应收票据坏账损失		
应收账款坏账损失	-1,136,004.18	-3,800,860.27
其他应收款坏账损失	500,698.15	-1,629,601.13
合计	-635,306.03	-5,430,461.40

其他说明：

无

72、资产减值损失
 适用 不适用

单位：元币种：人民币

项目	本期发生额	上期发生额
一、坏账损失		
二、存货跌价损失及合同履约成本	-12,009,912.82	-14,192,905.54

减值损失		
五、固定资产减值损失	-6,754,714.19	-4,090,477.26
合计	-18,764,627.01	-18,283,382.80

其他说明：

无

73、资产处置收益

√适用 □不适用

单位：元币种：人民币

项目	本期发生额	上期发生额
固定资产处置收益	6,328,317.51	1,447,024.77
无形资产处置收益	724,551.76	
租赁变更产生收益	470,839.41	
合计	7,523,708.68	1,447,024.77

其他说明：

无

74、营业外收入

营业外收入情况

√适用 □不适用

单位：元币种：人民币

项目	本期发生额	上期发生额	计入当期非经常性损益的金额
非流动资产处置利得合计	169,874.28	340,048.10	169,874.28
其中：固定资产处置利得	169,874.28	340,048.10	169,874.28
政府补助			
拆迁损失补偿	316,964.31	2,535,768.00	316,964.31
赔偿收入	261,152.61	1,043,874.68	261,152.61
罚款收入	601,837.57	465,455.09	601,837.57
不需支付的应付款项	701,384.75	145,621.09	701,384.75
其他	1,134,283.08	2,486,799.69	1,134,283.08
合计	3,185,496.60	7,017,566.65	3,185,496.60

计入当期损益的政府补助

□适用 √不适用

其他说明：

□适用 √不适用

75、营业外支出

√适用 □不适用

单位：元币种：人民币

项目	本期发生额	上期发生额	计入当期非经常性损益的金额
非流动资产处置损失合计	10,825,093.70	1,353,125.61	10,825,093.70
其中：固定资产处置损失	10,825,093.70	1,205,981.39	10,825,093.70
非货币性资产交换损失			
对外捐赠	611,381.02	2,049,162.02	611,381.02
赔偿损失	3,996,877.16	5,090,021.09	3,996,877.16
行政罚款及滞纳金	4,290,563.14	73,961.74	4,290,563.14
预计赔偿支出	945,538.20	9,995,400.00	945,538.20
其他	2,231,034.61	534,579.43	2,231,034.61
合计	22,900,487.83	19,096,249.89	22,900,487.83

其他说明：

无

76、所得税费用

(1). 所得税费用表

√适用 □不适用

单位：元币种：人民币

项目	本期发生额	上期发生额
当期所得税费用	206,793,049.18	93,030,551.81
递延所得税费用	-8,896,521.37	-18,243,149.55
合计	197,896,527.81	74,787,402.26

(2). 会计利润与所得税费用调整过程

√适用 □不适用

单位：元币种：人民币

项目	本期发生额
利润总额	1,019,312,411.27
按法定/适用税率计算的所得税费用	152,896,861.69
子公司适用不同税率的影响	17,319,167.36
调整以前期间所得税的影响	1,719,791.47
非应税收入的影响	
不可抵扣的成本、费用和损失的影响	28,562,556.10
使用前期未确认递延所得税资产的可抵扣亏损的影响	-1,083,661.98
本期未确认递延所得税资产的可抵扣暂时性差异或可抵扣亏损的影响	35,656.89
加计扣除产生的所得税影响	-1,553,843.72
所得税费用	197,896,527.81

其他说明：

□适用 √不适用

77、其他综合收益

√适用 □不适用
 详见附注七、57。

78、现金流量表项目
(1). 收到的其他与经营活动有关的现金

√适用 □不适用

单位：元币种：人民币

项目	本期发生额	上期发生额
收到政府补贴	83,801,806.91	103,640,291.14
收到利息收入	24,467,702.79	9,117,858.09
收到往来款		3,913,582.18
罚款收入	2,396,501.69	4,343,996.16
收到的保证金、押金	35,226,722.60	3,865,229.76
其他	67,598,882.05	62,110,455.08
合计	213,491,616.04	186,991,412.41

收到的其他与经营活动有关的现金说明：
 无

(2). 支付的其他与经营活动有关的现金

√适用 □不适用

单位：元币种：人民币

项目	本期发生额	上期发生额
支付往来款	2,839,061.97	6,396,063.41
支付各类保证金及押金	5,421,027.13	6,956,683.03
支付运输装卸费用		316,220,029.00
支付的其他各项费用	175,643,102.22	192,503,623.89
其他	30,694,905.33	25,133,380.53
合计	214,598,096.65	547,209,779.86

支付的其他与经营活动有关的现金说明：
 无

(3). 收到的其他与投资活动有关的现金

√适用 □不适用

单位：元币种：人民币

项目	本期发生额	上期发生额
与投资活动相关的保证金、押金	9,227,739.90	4,852,784.22
其他		248,516.00
合计	9,227,739.90	5,101,300.22

收到的其他与投资活动有关的现金说明：
 无

(4). 支付的其他与投资活动有关的现金

√适用 □不适用

单位：元币种：人民币

项目	本期发生额	上期发生额
与投资活动相关的保证金、押金	11,894,541.36	456,342.46
处置、清算子公司导致的现金净流出	427,074.28	
合计	12,321,615.64	456,342.46

支付的其他与投资活动有关的现金说明：

无

(5). 收到的其他与筹资活动有关的现金

√适用 □不适用

单位：元币种：人民币

项目	本期发生额	上期发生额
收回融资质押的银行存款	18,294,878.57	
合计	18,294,878.57	

收到的其他与筹资活动有关的现金说明：

无

(6). 支付的其他与筹资活动有关的现金

√适用 □不适用

单位：元币种：人民币

项目	本期发生额	上期发生额
支付融资质押的银行存款		18,294,878.57
新租赁准则下租赁付款额	4,128,440.35	3,211,009.16
1元回购股份支付款	1.00	1.00
注销子公司时分配给少数股东的现金	266,266.02	
合计	4,394,707.37	21,505,888.73

支付的其他与筹资活动有关的现金说明：

无

79、现金流量表补充资料
(1). 现金流量表补充资料

√适用 □不适用

单位：元币种：人民币

补充资料	本期金额	上期金额
1. 将净利润调节为经营活动现金流量：		
净利润	821,415,883.46	340,989,146.92
加：资产减值准备	18,764,627.01	18,283,382.80
信用减值损失	635,306.03	5,430,461.40
固定资产折旧、油气资产折耗、生产性生物资产折旧	406,126,057.71	363,208,276.99

使用权资产摊销	3,472,850.13	2,654,021.72
无形资产摊销	20,314,273.12	19,864,991.81
长期待摊费用摊销	6,586,225.23	12,895,245.48
处置固定资产、无形资产和其他长期资产的损失(收益以“-”号填列)	-7,523,708.68	-1,447,024.77
固定资产报废损失(收益以“-”号填列)	10,655,219.42	1,013,077.51
公允价值变动损失(收益以“-”号填列)	1,088,512.31	-272,738.93
财务费用(收益以“-”号填列)	58,139,086.58	53,771,976.58
投资损失(收益以“-”号填列)	-15,471,184.34	-10,878,788.80
递延所得税资产减少(增加以“-”号填列)	-9,594,183.73	-18,243,149.52
递延所得税负债增加(减少以“-”号填列)	699,756.70	-
存货的减少(增加以“-”号填列)	-1,944,289.69	-54,689,699.30
经营性应收项目的减少(增加以“-”号填列)	-13,833,716.18	-488,129,913.84
经营性应付项目的增加(减少以“-”号填列)	-166,020,973.25	379,253,767.31
其他	9,241,368.48	
经营活动产生的现金流量净额	1,142,751,110.30	623,703,033.36
2. 不涉及现金收支的重大投资和筹资活动:		
债务转为资本		
一年内到期的可转换公司债券		
增加使用权资产	9,592,633.02	
3. 现金及现金等价物净变动情况:		
现金的期末余额	2,197,039,640.40	961,009,948.47
减: 现金的期初余额	961,009,948.47	1,163,144,328.28
加: 现金等价物的期末余额		
减: 现金等价物的期初余额		
现金及现金等价物净增加额	1,236,029,691.93	-202,134,379.81

(2). 本期支付的取得子公司的现金净额
 适用 不适用

(3). 本期收到的处置子公司的现金净额
 适用 不适用

单位: 元币种: 人民币

	金额
本期处置子公司于本期收到的现金或现金等价物	1,793,165.44
其中: 扬州盐商有限责任公司	1,793,165.44
减: 丧失控制权日子公司持有的现金及现金等价物	2,220,239.72
其中: 扬州盐商有限责任公司	2,220,239.72

加：以前期间处置子公司于本期收到的现金或现金等价物	
处置子公司收到的现金净额	-427,074.28

其他说明：
无

(4). 现金和现金等价物的构成

√适用 □不适用

单位：元币种：人民币

项目	期末余额	期初余额
一、现金	2,197,039,640.40	961,009,948.47
其中：库存现金	121,186.28	126,201.75
可随时用于支付的银行存款	2,196,918,454.12	835,871,732.93
可随时用于支付的其他货币资金		125,012,013.79
三、期末现金及现金等价物余额	2,197,039,640.40	961,009,948.47
其中：母公司或集团内子公司使用受限制的现金和现金等价物		

其他说明：
□适用 √不适用

80、所有者权益变动表项目注释

说明对上年期末余额进行调整的“其他”项目名称及调整金额等事项：
□适用 √不适用

81、所有权或使用权受到限制的资产

√适用 □不适用

单位：元币种：人民币

项目	期末账面价值	受限原因
货币资金	62,661,550.61	银行承兑汇票保证金
货币资金	21,000,000.00	冻结存款
应收款项融资	330,768,796.22	为开具银行承兑汇票设定质押
合计	414,430,346.83	/

其他说明：

冻结存款：因本公司之全资子公司苏州市盐业有限公司涉商品买卖纠纷案，上海圆迈贸易有限公司向上海市嘉定区人民法院起诉苏州市盐业有限公司支付款项并且申请诉前财产保全，根据（2021）沪0114财保108号文件，苏州市盐业有限公司存放于中国农业银行苏州国贸支行（账号：10553901040015463）的1000万元人民币存款、中国工商银行苏州阊胥路支行（账号：1102020619001204026）的1100万元人民币存款被依法冻结。详情见本附注十四、2。

82、 外币货币性项目
(1). 外币货币性项目

√适用 □不适用

单位：元

项目	期末外币余额	折算汇率	期末折算人民币余额
货币资金	-	-	
其中：美元	23,672,745.78	6.9646	164,871,205.27
欧元			
港币	10,101,662.70	0.8933	9,023,815.29
应收账款	-	-	
其中：美元	158,305.28	6.9646	1,102,532.98
欧元			
港币			
应付账款	-	-	
其中：美元	571,486.30	6.9646	3,980,173.49
欧元			
港币			
合计			178,977,727.03

其他说明：

无

(2). 境外经营实体说明，包括对于重要的境外经营实体，应披露其境外主要经营地、记账本位币及选择依据，记账本位币发生变化的还应披露原因

√适用 □不适用

境外经营实体名称	主要经营地	记账本位币	记账本位币选择依据
中国国际盐业集团有限公司	香港	美元	经营业务主要以该等货币计价和结算

83、 套期

□适用 √不适用

84、 政府补助
(1). 政府补助基本情况

√适用 □不适用

单位：元币种：人民币

种类	金额	列报项目	计入当期损益的金额
盐政补贴	50,176,710.66	其他收益/递延收益	45,426,710.66
食盐储备收益	20,252,396.03	其他收益	20,252,396.03
收绿色化改造升级资金（丰县财政局）	2,000,000.00	其他收益	2,000,000.00
稳岗补贴	1,144,176.61	其他收益	1,144,176.61
补偿款	1,128,000.00	其他收益	1,128,000.00
调整收到城投公司探	943,396.23	其他收益	943,396.23

矿权补助（19 年购买采矿权事项）			
“淮上英才计划”“创新团队第二次补助/淮安区人才办	900,000.00	其他收益	900,000.00
2021 年省创新能力建设专项资金/淮安区科技局	800,000.00	其他收益	800,000.00
100 万吨硝盐联产设备更新项目	735,000.00	递延收益	49,413.33
工业强市发展专项引导资金	500,000.00	其他收益	500,000.00
市级上市奖励	500,000.00	其他收益	500,000.00
2021 年三、四季度工业企业过程性激励奖励/淮安区工信局	440,000.00	其他收益	440,000.00
硕放经济发展公司拨企业发展基金	360,000.00	其他收益	360,000.00
纳税奖励	355,214.66	其他收益	355,214.66
2022 年工业强市发展专项引导资金认定奖励/淮安市财政局	300,000.00	其他收益	300,000.00
县财政补贴	150,000.00	其他收益	150,000.00
应急补助	132,491.22	其他收益	132,491.22
2021 年二季度工业企业过程性激励奖励/淮安区工信局	120,000.00	其他收益	120,000.00
收响水县财政局运输物流补贴款	100,000.00	其他收益	100,000.00
收响水县财政局补贴款	100,000.00	其他收益	100,000.00
科技创新扶持资金	100,000.00	其他收益	100,000.00
收到淮安区管理局款	100,000.00	其他收益	100,000.00
市管局服务费	95,000.00	其他收益	95,000.00
以工代训补贴	93,000.00	其他收益	93,000.00
留工补贴	80,000.00	其他收益	80,000.00
市长质量奖	75,600.00	其他收益	75,600.00
以工代训	60,500.00	其他收益	60,500.00
2020 年高维奖励/淮安区市场监督管理局	52,000.00	其他收益	52,000.00
淮安质量奖奖补	50,000.00	其他收益	50,000.00
质量信用企业奖补	50,000.00	其他收益	50,000.00
其他	250,141.49	其他收益	250,141.49
合计	82,143,626.90		76,708,040.23

(2). 政府补助退回情况

适用 不适用

其他说明：

无

85、其他

适用 不适用

八、合并范围的变更

1、非同一控制下企业合并

适用 不适用

2、同一控制下企业合并

适用 不适用

3、反向购买

适用 不适用

4、 处置子公司

是否存在单次处置对子公司投资即丧失控制权的情形

 适用 不适用

单位:元币种:人民币

子公司名称	股权处置价款	股权处置比例 (%)	股权处置方式	丧失控制权的时点	丧失控制权时点的确定依据	处置价款与处置投资对应的合并财务报表层面享有该子公司净资产份额的差额	丧失控制权之日剩余股权的比例 (%)	丧失控制权之日剩余股权的账面价值	丧失控制权之日剩余股权的公允价值	按照公允价值重新计量剩余股权产生的利得或损失	丧失控制权之日剩余股权公允价值的确定方法及主要假设	与原子公司股权投资相关的其他综合收益转入投资损益的金额
扬州盐商有限责任公司	1,793,165.44	100	股权转让	2022年3月31日	收到股权转让款并签署股权交割证明	197,872.51	-	-	-	-	不适用	-

其他说明:

 适用 不适用

5、 其他原因的合并范围变动

说明其他原因导致的合并范围变动（如，新设子公司、清算子公司等）及其相关情况：

√适用 □不适用

(1) 清算子公司

①淮安市淮阴区盐业有限公司

2022 年 6 月 15 日，淮安市淮阴区盐业有限公司清算注销。

②南通店达新通富信息技术有限公司

2022 年 6 月 24 日，南通店达新通富信息技术有限公司清算注销。

③南京海慕霖日化科技有限公司

2022 年 11 月 17 日，南京海慕霖日化科技有限公司清算注销。

(2) 新设子公司

①江苏国能石油天然气有限公司

公司与中国石油集团储气库有限公司（以下简称“储气库公司”）共同出资设立江苏国能石油天然气有限公司（以下简称“合资公司”），并于 2022 年 1 月 18 日取得营业执照。合资公司注册资本为 47,235 万元，其中公司以货币资产和非货币资产方式合计出资人民币 24,090 万元，占注册资本的 51%；储气库公司以货币资产和非货币资产方式合计出资人民币 23,145 万元，占注册资本的 49%。

6、其他

□适用 √不适用

九、在其他主体中的权益
1、在子公司中的权益
(1). 企业集团的构成

√适用 □不适用

子公司名称	主要经营地	注册地	业务性质	持股比例 (%)		取得方式
				直接	间接	
江苏省瑞丰盐业有限公司	丰县	丰县	生产销售	100%		同一控制下企业合并
江苏省瑞达包装有限公司	淮安	淮安	生产销售	100%		同一控制下企业合并
江苏淮盐矿业有限公司	淮安	淮安	生产销售	100%		同一控制下企业合并
江苏瑞洪盐业有限公司	洪泽	洪泽	生产销售	75%	25%	同一控制下企业合并
江苏瑞泰盐业有限公司	响水	响水	生产销售	80%		同一控制下业务合并
江苏省制盐工业研究所有限公司	淮安	淮安	研发、技术服务	100%		同一控制下企业合并
中国国际盐业集团有限公司	香港	香港	投资控股	100%		同一控制下企业合并
江苏国能石油天然气有限公司	淮安	淮安	燃气经营	51%		新设
江苏省苏盐生活家有限责任公司	南京	南京	食盐、日化	55%	45%	同一控制下企业合并
江苏苏盐酒业有限公司	南京	南京	批发、零售等		100%	同一控制下企业合并
南京连弩网络科技有限公司	南京	南京	软件信息技术		100%	同一控制下企业合并
江苏省苏盐连锁有限公司	南京	南京	食盐批发、零售等	100%		同一控制下企业合并
南京市盐业有限公司	南京	南京	食盐批发、零售等		100%	同一控制下企业合并
南京江北	南京	南京	食盐批发、		100%	同一控制下

盐业有限公司			零售等			企业合并
南京市高淳区盐业有限公司	南京	南京	食盐批发、零售等		100%	同一控制下企业合并
溧水盐业有限公司	南京	南京	食盐批发、零售等		100%	同一控制下企业合并
苏州市盐业有限公司	苏州	苏州	食盐批发、零售等		100%	同一控制下企业合并
苏州市吴江盐业有限公司	吴江	吴江	食盐批发、零售等		100%	同一控制下企业合并
常熟市盐业有限公司	常熟	常熟	食盐批发、零售等		100%	同一控制下企业合并
张家港市盐业有限公司	张家港	张家港	食盐批发、零售等		100%	同一控制下企业合并
昆山市盐业有限公司	昆山	昆山	食盐批发、零售等		100%	同一控制下企业合并
太仓市盐业有限公司	太仓	太仓	食盐批发、零售等		100%	同一控制下企业合并
江苏绿尚品种盐有限公司	苏州	苏州	食盐批发、零售等		100%	同一控制下企业合并
无锡市盐业有限公司	无锡	无锡	食盐批发、零售等		100%	同一控制下企业合并
宜兴市盐业有限公司	宜兴	宜兴	食盐批发、零售等		100%	同一控制下企业合并
江阴市盐业有限公司	江阴	江阴	食盐批发、零售等		100%	同一控制下企业合并
常州市盐业有限公司	常州	常州	食盐批发、零售等		100%	同一控制下企业合并
常州市金坛盐业有限公司	常州	常州	食盐批发、零售等		100%	同一控制下企业合并
溧阳市盐业有限公司	溧阳	溧阳	食盐批发、零售等		100%	同一控制下企业合并
镇江市盐业有限公司	镇江	镇江	食盐批发、零售等		100%	同一控制下企业合并
句容市盐	句容	句容	食盐批发、		100%	同一控制下

业有限公司			零售等			企业合并
扬中市盐业有限公司	扬中	扬中	食盐批发、零售等		100%	同一控制下企业合并
丹阳市盐业有限公司	丹阳	丹阳	食盐批发、零售等		100%	同一控制下企业合并
扬州市盐业有限公司	扬州	扬州	食盐批发、零售等		100%	同一控制下企业合并
宝应县盐业有限公司	宝应	宝应	食盐批发、零售等		100%	同一控制下企业合并
扬州市江都盐业有限公司	扬州	扬州	食盐批发、零售等		100%	同一控制下企业合并
高邮市盐业有限公司	高邮	高邮	食盐批发、零售等		100%	同一控制下企业合并
仪征市盐业有限公司	仪征	仪征	食盐批发、零售等		100%	同一控制下企业合并
泰州市盐业有限公司	泰州	泰州	食盐批发、零售等		100%	同一控制下企业合并
泰兴市盐业有限公司	泰兴	泰兴	食盐批发、零售等		100%	同一控制下企业合并
泰州市姜堰盐业有限公司	泰州	泰州	食盐批发、零售等		100%	同一控制下企业合并
靖江市盐业有限公司	靖江	靖江	食盐批发、零售等		100%	同一控制下企业合并
兴化市盐业有限公司	兴化	兴化	食盐批发、零售等		100%	同一控制下企业合并
盐城市盐业有限公司	盐城	盐城	食盐批发、零售等		100%	同一控制下企业合并
盐城海晶集团盐业有限公司	大丰	大丰	食盐批发、零售等		51%	同一控制下企业合并
滨海县盐业有限公司	滨海	滨海	食盐批发、零售等		100%	同一控制下企业合并
东台市盐业有限公司	东台	东台	食盐批发、零售等		100%	同一控制下企业合并

建湖县盐业有限公司	建湖	建湖	食盐批发、零售等		100%	同一控制下企业合并
响水盐业有限公司	响水	响水	食盐批发、零售等		100%	同一控制下企业合并
阜宁县盐业有限公司	阜宁	阜宁	食盐批发、零售等		100%	同一控制下企业合并
射阳县盐业有限公司【注】	射阳	射阳	食盐批发、零售等		45%	同一控制下企业合并
盐城市盐都区盐业有限公司	盐城	盐城	食盐批发、零售等		100%	同一控制下企业合并
淮安市盐业有限公司	淮安	淮安	食盐批发、零售等		100%	同一控制下企业合并
淮安市淮安区盐业有限公司	淮安	淮安	食盐批发、零售等		100%	同一控制下企业合并
涟水县盐业有限公司	涟水	涟水	食盐批发、零售等		100%	同一控制下企业合并
金湖县盐业有限公司	金湖	金湖	食盐批发、零售等		100%	同一控制下企业合并
淮安市洪泽区盐业有限公司	淮安	淮安	食盐批发、零售等		100%	同一控制下企业合并
盱眙县盐业有限公司	盱眙	盱眙	食盐批发、零售等		100%	同一控制下企业合并
宿迁市盐业有限公司	宿迁	宿迁	食盐批发、零售等		100%	同一控制下企业合并
泗阳县盐业有限公司	泗阳	泗阳	食盐批发、零售等		100%	同一控制下企业合并
沭阳县盐业有限公司	沭阳	沭阳	食盐批发、零售等		100%	同一控制下企业合并
泗洪县盐业有限公司	泗洪	泗洪	食盐批发、零售等		100%	同一控制下企业合并
连云港市盐业有限公司	连云港	连云港	食盐批发、零售等		100%	同一控制下企业合并
连云港联兴制盐有限公司	连云港	连云港	食盐批发、零售等		51%	同一控制下企业合并

连云港市赣榆盐业有限公司	赣榆	赣榆	食盐批发、零售等		51%	同一控制下企业合并
灌云县盐业有限公司	灌云	灌云	食盐批发、零售等		51%	同一控制下企业合并
灌南县盐业有限公司	灌南	灌南	食盐批发、零售等		100%	同一控制下企业合并
东海县盐业有限公司	东海	东海	食盐批发、零售等		100%	同一控制下企业合并
徐州市盐业有限公司	徐州	徐州	食盐批发、零售等		100%	同一控制下企业合并
沛县盐业有限公司	沛县	沛县	食盐批发、零售等		100%	同一控制下企业合并
新沂市盐业有限公司	新沂	新沂	食盐批发、零售等		100%	同一控制下企业合并
邳州市盐业有限公司	邳州	邳州	食盐批发、零售等		100%	同一控制下企业合并
丰县盐业有限公司	丰县	丰县	食盐批发、零售等		100%	同一控制下企业合并
睢宁县盐业有限公司	睢宁	睢宁	食盐批发、零售等		100%	同一控制下企业合并
江苏省盐业集团南通有限公司	南通	南通	批发、零售等	51%		同一控制下企业合并
南通市江州盐业有限公司	通州	通州	批发、零售等		100%	同一控制下企业合并
南通通州盐业有限公司	通州	通州	批发、零售等		100%	同一控制下企业合并
如东县盐业有限公司	如东	如东	批发、零售等		100%	同一控制下企业合并
如皋市盐业有限公司	如皋	如皋	批发、零售等		100%	同一控制下企业合并
海安市盐业有限公司	海安	海安	批发、零售等		100%	同一控制下企业合并
南通市宏强盐化有限公司	南通	南通	批发、零售等		100%	同一控制下企业合并

南通市海门区盐业有限公司	海门	海门	批发、零售等		100%	同一控制下企业合并
启东市盐业有限公司	启东	启东	批发、零售等		100%	同一控制下企业合并

在子公司的持股比例不同于表决权比例的说明：

无

持有半数或以下表决权但仍控制被投资单位、以及持有半数以上表决权但不控制被投资单位的依据：

【注】持有半数或以下表决权但仍控制被投资单位的依据：

苏盐井神子公司苏盐连锁持有射阳盐业 45% 的股份，为射阳盐业第一大股东，同时射阳盐业董事长、总经理等关键管理人员由苏盐连锁委派，能够控制射阳盐业财务及经营决策，苏盐连锁对射阳盐业实际控制。

对于纳入合并范围的重要的结构化主体，控制的依据：

无

确定公司是代理人还是委托人的依据：

无

其他说明：

无

(2). 重要的非全资子公司

适用 不适用

(3). 重要非全资子公司的主要财务信息

适用 不适用

(4). 使用企业集团资产和清偿企业集团债务的重大限制

适用 不适用

(5). 向纳入合并财务报表范围的结构化主体提供的财务支持或其他支持

适用 不适用

其他说明：

适用 不适用

2、 在子公司的所有者权益份额发生变化且仍控制子公司的交易

适用 不适用

3、在合营企业或联营企业中的权益
 适用 不适用

(1). 重要的合营企业或联营企业
 适用 不适用

(2). 重要合营企业的主要财务信息
 适用 不适用

(3). 重要联营企业的主要财务信息
 适用 不适用

(4). 不重要的合营企业和联营企业的汇总财务信息
 适用 不适用

(5). 合营企业或联营企业向本公司转移资金的能力存在重大限制的说明
 适用 不适用

(6). 合营企业或联营企业发生的超额亏损
 适用 不适用

单位:元币种:人民币

合营企业或联营企业名称	累积未确认前期累计的损失	本期未确认的损失 (或本期分享的净利润)	本期末累积未确认的损失
盐城富华食品有限公司	-1,472,333.13		-1,472,333.13
合计	-1,472,333.13		-1,472,333.13

其他说明

江苏省苏盐连锁有限公司子公司盐城海晶集团盐业有限公司对联营企业盐城富华的投资成本为 1,000,000.00 元, 投资比例为 20%, 该公司资不抵债, 长期股权投资账面值已按权益法核算减至零。

(7). 与合营企业投资相关的未确认承诺
 适用 不适用

(8). 与合营企业或联营企业投资相关的或有负债
 适用 不适用

4、重要的共同经营
 适用 不适用

5、在未纳入合并财务报表范围的结构化主体中的权益

未纳入合并财务报表范围的结构化主体的相关说明：

适用 不适用

6、其他

适用 不适用

十、与金融工具相关的风险

适用 不适用

本公司在日常活动中面临各种金融工具的风险，主要包括市场风险（包括利率风险、汇率风险和商品价格风险）、信用风险和流动性风险。本公司的主要金融工具包括货币资金、权益投资、借款、应收账款、其他应收款、应付账款、其他应付款等。相关金融工具详见于各附注披露。与这些金融工具有关的风险，以及本公司为降低这些风险所采取的风险管理政策如下所述。本公司管理层对这些风险敞口进行管理和监控以确保将上述风险控制在限定的范围之内。

1、市场风险

本公司采用敏感性分析技术分析风险变量的合理、可能变化对当期损益或股东权益可能产生的影响。由于任何风险变量很少孤立地发生变化，而变量之间存在的相关性对某一风险变量的变化的最终影响金额将产生重大作用，因此下述内容是在假设每一变量的变化是在独立的情况下进行的。

（1）利率风险

①利率风险—公允价值变动风险，于资产负债表日无付息债务余额，因此本公司未面临因利率波动引起的公允价值变动风险。

②利率风险—现金流量变动风险，本公司因利率变动引起金融工具现金流量变动的风险主要与以浮动利率计息的一年内到期长期借款（详见附注七、43）和长期借款（详见附注七、45）有关。本公司的政策是保持这些借款的浮动利率，以消除利率的公允价值变动风险。

在管理层进行敏感性分析时，50个基点的增减变动被认为合理反映了利率变化的可能范围，基于上述浮动利率计息的一年内到期长期借款按到期日按时偿还、长期借款在一个完整的会计年度内将不会被要求偿付的假设基础上，在其他变量不变的情况下，利率上升或下降50个基点将增加或减少利息支出488.07万元，影响税前利润488.07万元。

（2）汇率风险

汇率风险，是指影响本公司财务成果和现金流的外汇汇率的变动中的风险。本公司承受外汇风险主要与所持有美元、港币等外币的银行存款、应收应付款项和借款等有关，由于美元、港币等外币与本公司的功能货币之间的汇率变动使本公司面临外汇风险。本公司管理层密切监视外币汇率波动，以控制外币资产与负债的持有金额。

于资产负债表日，本公司外币资产及外币负债的余额如下：

项目	外币资产余额	外币负债余额
----	--------	--------

项目	外币资产余额	外币负债余额
美元	165,973,738.25	3,980,173.49
港币	9,023,815.29	

敏感性分析本公司承受外汇风险主要与美元、港币等外币与人民币的汇率变化有关。下表列示了本公司相关外币与人民币汇率变动 5% 假设下的敏感性分析。在管理层进行敏感性分析时，5% 的增减变动被认为合理反映了汇率变化的可能范围。汇率可能发生的合理变动对当期综合收益的影响如下：

综合收益增加/减少	对当期综合收益影响
人民币贬值 5%	7,650,777.53
人民币升值 5%	-6,922,132.05

(3) 其他价格风险

本公司持有的分类为交易性金融资产、应收款项融资和其他非流动金融资产的投资在资产负债表日以其公允价值列示（详见附注七、2 七、6 七、19）。因此，本公司面临价格风险。本公司已指定成员密切监控此款项之价格变动。因此本公司董事认为公司面临之价格风险已被缓解。

2、信用风险

信用风险是指因交易对手或债务人未能履行其全部或部分支付义务而造成本公司发生损失的风险。

本公司已采取政策只与信用良好的交易对手方合作，以此缓解因交易对手方未能履行合同义务而产生财务损失的风险。信用风险敞口通过对交易对手方设定额度加以控制。应收账款的债务人为大量分布于不同地区的客户。本公司持续对应收账款的财务状况实施信用评估。货币资金的信用风险是有限的，因为交易对手是声誉良好并拥有较高信用评级的银行。

于 2022 年 12 月 31 日，本公司金融资产的账面价值已代表最大信用风险敞口。本公司于每个资产负债表日根据应收款项的回收情况，计提充分的坏账准备，具体参见附注七、5 和附注七、8。因此，本公司认为所承担的信用风险已经大为降低。

3、流动风险

流动性风险，是指企业在履行以交付现金或其他金融资产的方式结算的义务时发生资金短缺的风险。

(1) 期末本公司持有的金融负债按未折现剩余合同义务的到期期限分析如下：

单位：人民币万元

项目	无限期	1 年以内	1-5 年	超过 5 年	合计
短期借款		71,248.37			71,248.37
应付票据		28,807.99			28,807.99

项目	无限期	1 年以内	1-5 年	超过 5 年	合计
应付账款		90,446.68			90,446.68
应付职工薪酬	9,090.45				9,090.45
其他应付款		29,338.21			29,338.21
长期借款及一年内到期的非流动负债【注 1】		8,582.36	93,450.00	65,000.00	167,032.36
租赁负债及一年内到期的非流动负债【注 2】		461.84	1,700.38	1,651.38	3,813.60
合计	9,090.45	228,885.45	95,150.38	66,651.38	399,777.66

【注 1】一年内到期的非流动负债仅包括一年内到期的长期借款。

【注 2】一年内到期的非流动负债仅包括一年内到期的租赁负债。

(2) 管理金融负债流动性的方法:

管理流动风险时, 本公司保持管理层认为充分的现金及现金等价物并对其进行监控, 以满足本公司经营需要、并降低现金流量波动的影响。本公司管理层对银行借款的使用情况进行监控并确保遵守借款协议。

本公司将银行借款作为重要的资金来源。

期末本公司尚未使用的借款授信额度为人民币 333,100.00 万元。

管理层有信心如期偿还到期借款, 并取得新的循环借款。

综上所述, 本公司管理层认为本公司所承担的流动风险已经大为降低, 对本公司的经营和财务报表不构成重大影响, 本财务报表系在持续经营假设的基础上编制。

十一、公允价值的披露

1、以公允价值计量的资产和负债的期末公允价值

√适用 □不适用

单位:元币种:人民币

项目	期末公允价值			
	第一层次公允价值计量	第二层次公允价值计量	第三层次公允价值计量	合计
一、持续的公允价值计量				
(一)交易性金融资产			784,884,842.17	784,884,842.17
1.以公允价值计量且变动计入当期损益的金融资产			784,884,842.17	784,884,842.17
(1)债务工具投资				
(2)权益工具投资				
(3)衍生金融资产				
(4)结构性存款			784,884,842.17	784,884,842.17
(六)应收款项融资		904,917,069.03		904,917,069.03
(七)其他非流动金融资产			2,361,964.45	2,361,964.45

持续以公允价值计量的资产总额		904,917,069.03	787,246,806.62	1,692,163,875.65
----------------	--	----------------	----------------	------------------

2、持续和非持续第一层次公允价值计量项目市价的确定依据
 适用 不适用

3、持续和非持续第二层次公允价值计量项目，采用的估值技术和重要参数的定性及定量信息
 适用 不适用

应收款项融资为应收银行承兑汇票，其管理模式实质为既收取合同现金流量又背书转让或贴现，故公司将持有目的不明确的银行承兑汇票根据票面金额作为公允价值进行计量。

4、持续和非持续第三层次公允价值计量项目，采用的估值技术和重要参数的定性及定量信息
 适用 不适用

(1) 理财产品：采用现金流量折现法并考虑预期收益率确定公允价值。

(2) 因持股比例 12% 的张家港市新供鲜生鲜配送有限公司，被投资企业经营环境和经营情况、财务状况良好，所以公司以其享有被投资企业本期净利润份额作为原投资的价值调整。

(3) 投资金额较小的多家路桥公司，公司以原投资账面价值作为公允价值的合理估计进行计量。

5、持续的第三层次公允价值计量项目，期初与期末账面价值间的调节信息及不可观察参数敏感性分析
 适用 不适用

6、持续的公允价值计量项目，本期内发生各层级之间转换的，转换的原因及确定转换时点的政策
 适用 不适用

7、本期内发生的估值技术变更及变更原因
 适用 不适用

8、不以公允价值计量的金融资产和金融负债的公允价值情况
 适用 不适用

未以公允价值计量的金融资产和金融负债的公允价值与账面价值接近。

9、其他
 适用 不适用

十二、关联方及关联交易
1、本企业的母公司情况
 适用 不适用

单位：万元币种：人民币

母公司名称	注册地	业务性质	注册资本	母公司对本企业的持股比例 (%)	母公司对本企业的表决权比例 (%)
江苏省盐业集团有限责任公司	南京市鼓楼区江东北路 386 号	销售、实业投资	208,000.00	62.4441%	62.4441%

本企业的母公司情况的说明

无

本企业最终控制方是江苏省国资委

其他说明：

无

2、本企业的子公司情况

本企业子公司的情况详见附注

适用 不适用

本公司子公司情况详见附注九、1。

3、本企业合营和联营企业情况

本企业重要的合营或联营企业详见附注

适用 不适用

本公司的合营及联营企业情况详见附注九、2。

本期与本公司发生关联方交易，或前期与本公司发生关联方交易形成余额的其他合营或联营企业情况如下

适用 不适用

其他说明

适用 不适用

4、其他关联方情况

适用 不适用

其他关联方名称	其他关联方与本企业关系
江苏省盐海化工有限公司	母公司控制的公司
江苏省苏盐健康厨房商贸有限公司	母公司控制的公司
扬州苏盐健康厨房有限公司	母公司控制的公司之子公司
江苏省淮海盐化有限公司	母公司控制的公司
江苏省盐业集团苏盐置业有限公司	母公司控制的公司
江苏苏盐资产管理有限公司	母公司控制的公司
江苏省苏盐质量检测有限公司	母公司控制的公司
江苏晶元大酒店有限公司	母公司控制的公司
江苏东泰盐业投资管理有限公司	母公司控制的公司
苏州银河激光科技股份有限公司	母公司控制的公司
江苏银河激光科技有限公司	母公司控制的公司之子公司
四川自贡百味斋食品股份有限公司	母公司控制的公司
北菜（北京）淮盐配送股份有限公司	母公司的联营企业
江苏华昌化工股份有限公司	公司监事担任其高管
扬州盐商有限责任公司	2022 年 1-3 月为公司子公司，2022 年 4 月-12 月为母公司控制的公司之子公司

其他说明

无

5、关联交易情况
(1). 购销商品、提供和接受劳务的关联交易

采购商品/接受劳务情况表

✓适用 □不适用

单位：元币种：人民币

关联方	关联交易内容	本期发生额	获批的交易 额度（如适 用）	是否超过交易 额度（如适用）	上期发生额
江苏省盐业 集团有限责 任公司	食盐和碘液等	1,689,181.42			8,751,637.17
江苏省盐业 集团有限责 任公司	检测费				315,841.59
江苏省盐业 集团有限责 任公司	广告宣传费	2,067,067.55			
江苏省苏盐 质量检测有 限公司	检测费	30,188.68			16,814.16
四川自贡百 味斋食品股 份有限公司	调味品	76,415.88			32,476.56
北菜（北京） 淮盐配送股 份有限公司	配送费				11,594.34
江苏晶元大 酒店有限公 司	员工福利采购				24,035.00
江苏晶元大 酒店有限公 司	商品				108,815.04
江苏省盐海 化工有限公 司	烧碱等	967,292.53			4,963,991.68
苏州银河激 光科技股份 有限公司	碘标	3,044,969.88			3,786,532.80
江苏银河激 光科技有限 公司	胶带等	3,948,359.56			3,138,680.16
江苏苏盐医 疗科技有限 公司	商品				34,955.75
扬州苏盐健 康厨房有限 公司	烟草服务费				1,616,363.72

扬州苏盐健康厨房有限公司	仓储费、快包费	3,280,352.15			7,905,932.88
江苏省苏盐健康厨房商贸有限公司	其他零售商品				48,395.59
合计		15,103,827.65			30,756,066.44

出售商品/提供劳务情况表

 适用 不适用

单位：元币种：人民币

关联方	关联交易内容	本期发生额	上期发生额
江苏省盐业集团有限责任公司	盐产品、其他零售商品	43,747,767.41	44,009,949.58
江苏省盐业集团有限责任公司	技术咨询费、服务费、配送费	29,957,386.93	30,806,045.70
江苏苏盐资产管理有限公司	服务费	3,962.26	226,415.09
江苏苏盐资产管理有限公司	食盐	19,414.19	
江苏省盐业集团苏盐置业有限公司	服务费	6,792.45	
江苏省苏盐质量检测有限公司	其他零售商品		40,549.56
江苏华昌化工股份有限公司	盐产品	112,967,593.20	117,225,438.31
江苏晶元大酒店有限公司	盐产品、调味品、其他零售商品	4,634.21	7,812.25
江苏省淮海盐化有限公司	其他零售商品		74,447.59
江苏省苏盐健康厨房商贸有限公司	其他零售商品		32,969.42
江苏省盐海化工有限公司	盐产品、调味品、其他零售商品	66,913,237.79	44,193,957.55
江苏省盐业集团苏盐置业有限公司	盐产品、其他零售商品	4,266.06	
江苏苏盐医疗科技有限公司	盐产品		120,353.98
江苏银河激光科技有限公司	包装物、调味品、其他零售商品	16,123.89	849,655.82
四川自贡百味斋食品股份有限公司	调味品、包装物、服务费		112,849.20
扬州盐商有限责任公司	盐产品	1,084,054.53	
合计		254,725,232.92	237,700,444.05

购销商品、提供和接受劳务的关联交易说明

 适用 不适用

(2). 关联受托管理/承包及委托管理/出包情况

本公司受托管理/承包情况表：

 适用 不适用

关联托管/承包情况说明

 适用 不适用

本公司委托管理/出包情况表

 适用 不适用

关联管理/出包情况说明

 适用 不适用

(3). 关联租赁情况

本公司作为出租方：

 适用 不适用

单位：元币种：人民币

承租方名称	租赁资产种类	本期确认的租赁收入	上期确认的租赁收入
江苏省盐业集团 苏盐置业有限公司	房屋	62,363.42	
扬州盐商有限责 任公司	房屋	71,428.57	
合计		133,791.99	

本公司作为承租方：

√适用 □不适用

单位：元币种：人民币

出租方名称	租赁资产种类	简化处理的短期租赁和低价值资产租赁的租金费用(如适用)		未纳入租赁负债计量的可变租赁付款额(如适用)		支付的租金		承担的租赁负债利息支出		增加的使用权资产	
		本期发生额	上期发生额	本期发生额	上期发生额	本期发生额	上期发生额	本期发生额	上期发生额	本期发生额	上期发生额
江苏苏盐资产管理有限公司	房屋	8,568,807.37	6,293,578.03			8,568,807.37	6,293,578.03				
江苏省东泰盐业投资管理有限公司	土地					4,128,440.35	3,211,009.16	1,213,814.31	1,027,826.85	8,188,284.16	
合计		8,568,807.37	6,293,578.03			12,697,247.72	9,504,587.19	1,213,814.31	1,027,826.85	8,188,284.16	

关联租赁情况说明

适用 不适用

(4). 关联担保情况

本公司作为担保方

 适用 不适用

本公司作为被担保方

 适用 不适用

关联担保情况说明

 适用 不适用

(5). 关联方资金拆借
 适用 不适用

(6). 关联方资产转让、债务重组情况
 适用 不适用

(7). 关键管理人员报酬
 适用 不适用

单位：万元币种：人民币

项目	本期发生额	上期发生额
关键管理人员报酬	345.09	382.80

(8). 其他关联交易
 适用 不适用

2022年3月28日，公司的子公司江苏省苏盐连锁有限公司与江苏苏盐资产管理有限公司签订股权转让协议，江苏省苏盐连锁有限公司将其持有的扬州盐商有限责任公司100%股权以322.54万元的转让价款转让给江苏苏盐资产管理有限公司，江苏苏盐资产管理有限公司于2022年3月31日支付322.54万元股权转让款，江苏省苏盐连锁有限公司与江苏苏盐资产管理有限公司于2022年3月31日签署股权交割证明。本次交易的转让价款根据江苏天健华辰资产评估有限公司以2021年10月31日为评估基准日出具的（华辰评报字（2021）第0263号）《江苏省苏盐连锁有限公司拟转让股权涉及的扬州盐商有限责任公司股东全部权益价值项目资产评估报告》确定的截至2021年10月31日扬州盐商有限责任公司的股东全部价值322.54万元确定，同时评估基准日（2021年10月31日）起（不含基准日当日）至股权交割日止（含交割日当日）的过渡期间扬州盐商有限责任公司运营所产生的损益-143.22万元由江苏省苏盐连锁有限公司承担。

6、 关联方应收应付款项
(1). 应收项目
 适用 不适用

单位：元币种：人民币

项目名称	关联方	期末余额		期初余额	
		账面余额	坏账准备	账面余额	坏账准备
应收账款	江苏省盐业集团有限责任公司	29,460,110.33	1,473,005.52	6,228,879.02	311,443.95

	司				
应收账款	江苏省盐海化工有限公司	285,943.80	14,297.19	7,053,403.30	352,670.17
应收账款	江苏华昌化工股份有限公司	39,350.28	1,967.51	90,159.83	4,507.99
应收账款	四川自贡百味斋食品股份有限公司	20,000.00	20,000.00	20,000.00	1,000.00
应收账款	北菜（北京）淮盐配送股份有限公司	1,974.42	98.72		
应收账款	扬州盐商有限责任公司	17,406.00	870.30		
应收账款	江苏苏盐资产管理有限公司	25,361.46	1,268.07		
应收账款	江苏苏盐医疗科技有限公司			76,000.00	3,800.00
	小计	29,850,146.29	1,511,507.31	13,468,442.15	673,422.11
预付款项	江苏省盐业集团有限责任公司	116,189.06		118,565.16	
	小计	116,189.06		118,565.16	
其他应收款	盐城富华食品有限公司	11,257,500.24	11,257,500.24	11,399,500.24	11,399,500.24
其他应收款	江苏省盐业集团有限责任公司	4,000,000.00	200,000.00	4,000,000.00	200,000.00
其他应收款	江苏苏盐资产管理有限公司	46,800.00	2,340.00		
其他应收款	江苏省淮海盐化有限公司			45,148.69	2,257.43
	小计	15,304,300.24	11,459,840.24	15,444,648.93	11,601,757.67

(2). 应付项目

√适用 □不适用

单位:元币种:人民币

项目名称	关联方	期末账面余额	期初账面余额
应付账款	江苏省盐业集团有限责任公司		9,158,950.00
应付账款	江苏省淮海盐化有限公司	623,253.36	1,547,417.65
应付账款	苏州银河激光科技股份有限公司	332,692.90	381,636.31
应付账款	江苏银河激光科技有限公司	735,826.49	1,284,313.48
应付账款	四川自贡百味斋食品股份有限公司	194,149.20	112,319.25
应付账款	扬州苏盐健康厨房有限公司	969,836.37	1,774,544.83
小计		2,855,758.32	14,259,181.52
合同负债	扬州盐商有限责任公司	47,653.10	
小计		47,653.10	
其他应付款	扬州苏盐健康厨房有限公司		292,092.40
其他应付款	江苏省盐业集团有限责任公司	254,226.76	
其他应付款	苏州银河激光科技股份有限公司	8,000.00	89,845.00
其他应付款	江苏华昌化工股份有限公司		
其他应付款	江苏省东泰盐业投资管理有限公司		5,700,000.00
其他应付款	江苏苏盐资产管理有限公司	16,077,863.05	2,923,383.00
其他应付款	江苏省苏盐健康厨房商贸有限公司		40,041.74
其他应付款	江苏省盐海化工有限公司		482,469.33
小计		16,340,089.81	9,527,831.47
租赁负债【注】	江苏省东泰盐业投资管理有限公司	31,813,875.30	27,011,056.59
小计		31,813,875.30	27,011,056.59

【注】含一年内到期的其他非流动负债中的租赁负债。

7、 关联方承诺

□适用 √不适用

8、 其他

□适用 √不适用

十三、 股份支付

1、 股份支付总体情况

√适用 □不适用

单位：股币种：人民币

公司本期授予的各项权益工具总额	12,090,000
公司本期行权的各项权益工具总额	--
公司本期失效的各项权益工具总额	--
公司期末发行在外的股票期权行权价格的范围和合同剩余期限	首次授予部分：授予价格为 4.79 元/股，授予股数 10,222,000 股；行权时间自应授予的限制性股票登记完成之日起 24 个月后的首个交易日起至授予登记完成之日起 60 个月内的最后一个交易日当日止，因此首次授予部分合同剩余期限为 4 年 5 个月。预留授予部分：授予价格为 5.64 元/股，授予股数 1,868,000 股；行权时间自应授予的限制性股票登记完成之日起 24 个月后的首个交易日起至授予登记完成之日起 60 个月内的最后一个交易日当日止，因此预留授予部分合同剩余期限为 5 年。
公司期末发行在外的其他权益工具行权价格的范围和合同剩余期限	无

其他说明

股份支付情况的说明：

本次限制性股票激励计划已经公司第四届董事会第十九次次会议、第四届监事会第十五次会议及 2022 年第一次临时股东大会审议通过。本次限制性股票激励计划概况如下：

(1) 首次授予部分

1) 股票来源：非公开发行 A 股普通股

2) 授予日：2022 年 3 月 24 日

3) 授予对象及授予数量：授予公司及子公司 114 名激励对象 10,222,000 股第一类限制性股票

4) 授予价格：4.79 元/股

5) 授予完成登记日：2022 年 4 月 29 日

6) 解除限售安排：

解除限售安排	解除限售时间	解除限售比例
首次授予的第一个解除限售期	自相应授予的限制性股票登记完成之日起 24 个月后的首个交易日起至授予登记完成之日起 36 个月内的最后一个交易日当日止	1/3
首次授予的第二个解除限售期	自相应授予的限制性股票登记完成之日起 36 个月后的首个交易日起至授予登记完成之日起 48 个月内的最后一个交易日当日止	1/3
首次授予的第三个解除限售期	自相应授予的限制性股票登记完成之日起 48 个月后的首个交易日起至授予登记完成之日起 60 个月内的最后一个交易日当日止	1/3

7) 公司层面业绩考核目标：

解除限售期	业绩考核目标
首次授予的限制性股票第一个解除限售期	(1) 以 2019 年-2021 年度平均利润总额为基数, 2021-2022 年利润总额平均增长率不低于 18%; (2) 2022 年扣非基本每股收益不低于 0.31 元, 且上述两个指标不低于对标公司 75 分位值; (3) 2022 年现金分红不低于当年可供分配利润的 30%。
首次授予的限制性股票第二个解除限售期	(1) 以 2019 年-2021 年度平均利润总额为基数, 2022-2023 年利润总额平均增长率不低于 12%; (2) 2023 年扣非基本每股收益不低于 0.33 元, 且上述两个指标不低于对标公司 75 分位值; (3) 2023 年现金分红不低于当年可供分配利润的 30%。
首次授予的限制性股票第三个解除限售期	(1) 以 2019 年-2021 年度平均利润总额为基数, 2023-2024 年利润总额平均增长率不低于 19%; (2) 2024 年扣非基本每股收益不低于 0.35 元, 且上述两指标不低于对标公司 75 分位值; (3) 2024 年现金分红不低于当年可供分配利润的 30%。

8) 个人层面业绩考核目标:

激励对象个人考核按照公司《2021 年限制性股票激励计划实施考核管理办法》分年进行。根据个人的绩效评价结果确定当年度的解除限售比例, 个人当年实际解除限售额度解除限售系数×个人当年计划解除限售额度。

考评结果	优秀	良好	称职	不称职
解除限售系数	1.0		0.8	0

9) 其他:

因公司层面业绩考核不达标或个人层面绩效考核导致当期解除限售的条件未成就的, 对应的限制性股票不得解除限售或递延至下期解除限售, 由公司按照授予价格进行回购处理。

预留部分

- 1) 股票来源: 非公开发行 A 股普通股
- 2) 授予日: 2022 年 11 月 17 日
- 3) 授予对象及授予数量: 授予公司及子公司 29 名激励对象 1,868,000 股第一类限制性股票
- 4) 授予价格: 5.64 元/股
- 5) 授予完成登记日: 2022 年 12 月 30 日
- 6) 解除限售安排:

解除限售安排	解除限售时间	解除限售比例
预留授予的第一个解除限售期	自相应授予的限制性股票登记完成之日起 24 个月后的首个交易日起至授予登记完成之日起 36 个月内的最后一个交易日当日止	1/3
预留授予的第二个解除限售期	自相应授予的限制性股票登记完成之日起 36 个月后的首个交易日起至授予登记完成之日起 48 个月内的最后一个交易日当日止	1/3
预留授予的第三个解除限售期	自相应授予的限制性股票登记完成之日起 48 个月后的首个交易日起至授予登记完成之日起 60 个月内的最后一个交易日当日止	1/3

7) 公司层面业绩考核目标:

解除限售期	业绩考核目标
预留授予的限制性股票第一	(1) 以 2019 年-2021 年度平均利润总额为基数, 2021-2022 年利润总额平均增长率不低于 18%;

解除限售期	业绩考核目标
解除限售期	(2) 2022 年扣非基本每股收益不低于 0.31 元, 且上述两个指标不低于对标公司 75 分位值; (3) 2022 年现金分红不低于当年可供分配利润的 30%。
预留授予的限制性股票第二个解除限售期	(1) 以 2019 年-2021 年度平均利润总额为基数, 2022-2023 年利润总额平均增长率不低于 12%; (2) 2023 年扣非基本每股收益不低于 0.33 元, 且上述两个指标不低于对标公司 75 分位值; (3) 2023 年现金分红不低于当年可供分配利润的 30%。
预留授予的限制性股票第三个解除限售期	(1) 以 2019 年-2021 年度平均利润总额为基数, 2023-2024 年利润总额平均增长率不低于 19%; (2) 2024 年扣非基本每股收益不低于 0.35 元, 且上述两指标不低于对标公司 75 分位值; (3) 2024 年现金分红不低于当年可供分配利润的 30%。

8) 个人层面业绩考核目标:

激励对象个人考核按照公司《2021 年限制性股票激励计划实施考核管理办法》分年进行。根据个人的绩效评价结果确定当年度的解除限售比例, 个人当年实际解除限售额度解除限售系数×个人当年计划解除限售额度。

考评结果	优秀	良好	称职	不称职
解除限售系数	1.0		0.8	0

9) 其他:

因公司层面业绩考核不达标或个人层面绩效考核导致当期解除限售的条件未成就的, 对应的限制性股票不得解除限售或递延至下期解除限售, 由公司按照授予价格进行回购处理。

2、以权益结算的股份支付情况

适用 不适用

单位: 元币种: 人民币

授予日权益工具公允价值的确定方法	根据限制性股票授予日的收盘价确定
可行权权益工具数量的确定依据	解锁条件
本期估计与上期估计有重大差异的原因	不适用
以权益结算的股份支付计入资本公积的累计金额	8,981,775.05
本期以权益结算的股份支付确认的费用总额	9,241,368.48

其他说明

无

3、以现金结算的股份支付情况

适用 不适用

4、股份支付的修改、终止情况

适用 不适用

5、其他

适用 不适用

十四、 承诺及或有事项

1、 重要承诺事项

适用 不适用

资产负债表日存在的对外重要承诺、性质、金额

截至 2022 年 12 月 31 日，本公司无需要披露的重大承诺事项。

2、 或有事项

(1). 资产负债表日存在的重要或有事项

适用 不适用

未决诉讼仲裁形成的或有负债及其财务影响

2021 年 2 月，公司之子公司苏州市盐业有限公司（以下简称“苏州盐业”）与上海圆迈贸易有限公司（以下简称上海圆迈）签订《实物销售协议》，协议约定苏州盐业通过京东慧采平台与上海圆迈展开合作，在合同期限内向其采购指定货物，并签订了补充协议约定了授信额度、账期及结算方式。随后，上海圆迈引入了下游公司杭州数新汇达科技有限公司（以下简称“数新汇达”），并于 2021 年 3 月与苏盐盐业签署《采购合同》，约定由数新汇达向苏州盐业采购前述京东慧采平台订单的货物，并按相应订单金额的 100.1% 结算货款。

合同签署后，上海圆迈将货值 1996.08 万元的货物直接发往数新汇达，数新汇达收货后未如约向苏州盐业支付货款，苏州盐业因此也未向上海圆迈支付货款。

2021 年 6 月，上海圆迈贸易有限公司向上海市嘉定区人民法院起诉苏州市盐业有限公司支付款项并且申请诉前财产保全。根据（2021）沪 0114 财保 108 号文件，苏州市盐业有限公司存放于中国农业银行苏州国贸支行（账号：10553901040015463）的 1000 万元人民币存款、中国工商银行苏州阊胥路支行（账号：1102020619001204026）的 1100 万元人民币存款被依法冻结。

根据编号为（2021）沪 0114 民初 17183 号之二的上海市嘉定区人民法院于 2022 年 7 月 29 日出具的民事裁定书，“本院经审查认为，作为经济纠纷受理的案件，经审理有经济犯罪嫌疑的，应当裁定驳回起诉，并将有关材料交公安机关处理。现被告就本案中涉及的相关事实已被公安机关立案侦查，依照《中华人民共和国民事诉讼法》第一百二十二条、第一百五十七条第一款第（三）项、《最高人民法院关于在审理经济纠纷案件中涉及经济犯罪嫌疑若干问题的规定》第十一条之规定，裁定如下：驳回原告上海圆迈贸易有限公司的起诉。”

截止报告日，本案无进一步进展。公司基于案情进展以及对未来可能产生损失的判断保留 2021 年度按涉诉交易额的 50% 计提的预计损失 998.04 万元。

(2). 公司没有需要披露的重要或有事项，也应予以说明：

适用 不适用

3、 其他

适用 不适用

十五、 资产负债表日后事项

1、 重要的非调整事项

适用 不适用

2、 利润分配情况

适用 不适用

单位：元币种：人民币

拟分配的利润或股利	281,595,192.84
经审议批准宣告发放的利润或股利	

该利润分配方案尚待 2022 年年度股东大会批准。

3、 销售退回

适用 不适用

4、 其他资产负债表日后事项说明

适用 不适用

(1) 解散子公司

连云港联兴制盐有限公司

根据江苏省连云港市海州区人民法院民事判决书（（2022）苏 0706 民初 9775 号）判决结果，被告连云港联兴制盐有限公司系为规范盐产品市场秩序、继续发挥地方、部队等盐场资源效用而设立，随着盐业市场放开，打破原有的盐业专营体制，目前被告连云港联兴制盐有限公司已停止经营，江苏省苏盐连锁有限公司关于“判令解散连云港联兴制盐有限公司”的诉讼请求被予以准许。截止报告日，连云港联兴制盐有限公司正在办理公司注销手续。

(2) 处置联营公司

盐城富华食品有限公司

2022 年 12 月 22 日，公司的子公司盐城海晶集团盐业有限公司与唐正刚签订《国有产权转让合同》，以 1 元对价转让其持有的联营企业盐城富华食品有限公司全部 20%股权，盐城海晶集团盐业有限公司于 2023 年 2 月 27 日收到股权处置价款，于当日丧失股东权益。

十六、 其他重要事项

1、 前期会计差错更正

(1). 追溯重述法

适用 不适用

(2). 未来适用法

适用 不适用

2、 债务重组

适用 不适用

3、 资产置换

(1). 非货币性资产交换

适用 不适用

(2). 其他资产置换
 适用 不适用

4、 年金计划
 适用 不适用

5、 终止经营
 适用 不适用

6、 分部信息
(1). 报告分部的确定依据与会计政策
 适用 不适用

基于本公司内部管理现实，无需划分报告分部。

(2). 报告分部的财务信息
 适用 不适用

(3). 公司无报告分部的，或者不能披露各报告分部的资产总额和负债总额的，应说明原因
 适用 不适用

(4). 其他说明
 适用 不适用

7、 其他对投资者决策有影响的重要交易和事项
 适用 不适用

报告期内母公司对子公司的担保情况如下：

担保方	被担保方	担保金额	担保项目	担保起始日	担保到期日	担保是否已经履行完毕
江苏苏盐井神股份有限公司	江苏瑞洪盐业有限公司	2000 万	短期借款	2021-1-19	2022-1-18	是
江苏苏盐井神股份有限公司	江苏省瑞丰盐业有限公司	4200 万	长期借款	2022-01-26	2027-1-10	否
江苏苏盐井神股份有限公司	江苏省瑞丰盐业有限公司	1800 万	长期借款	2022-01-27	2027-1-10	否

8、 其他
 适用 不适用

十七、 母公司财务报表主要项目注释
1、 应收账款
(1). 按账龄披露
 适用 不适用

单位：元币种：人民币

账龄	期末账面余额
----	--------

1 年以内	
其中：1 年以内分项	
1 年以内	335,857,264.62
1 年以内小计	335,857,264.62
1 至 2 年	645,550.83
2 至 3 年	139,871.17
3 年以上	
3 至 4 年	1,996,528.48
4 至 5 年	57,895.00
5 年以上	6,788,319.72
合计	345,485,429.82

(2). 按坏账计提方法分类披露

√适用 □不适用

单位：元币种：人民币

类别	期末余额					期初余额				
	账面余额		坏账准备		账面价值	账面余额		坏账准备		账面价值
	金额	比例 (%)	金额	计提比例 (%)		金额	比例 (%)	金额	计提比例 (%)	
按单项计提坏账准备	7,328,296.16	2.12%	7,328,296.16	100.00%		7,785,651.51	2.83%	7,785,651.51	100.00%	
其中：										
按单项计提坏账准备	7,328,296.16	2.12%	7,328,296.16	100.00%		7,785,651.51	2.83%	7,785,651.51	100.00%	

按组合计提坏账准备	338,157,133.66	97.88%	17,814,308.75	5.27%	320,342,824.91	267,783,345.98	97.17%	13,705,242.59	5.12%	254,078,103.39
其中：										
按组合计提坏账准备	338,157,133.66	97.88%	17,814,308.75	5.27%	320,342,824.91	267,783,345.98	97.17%	13,705,242.59	5.12%	254,078,103.39
合计	345,485,429.82	100.00%	25,142,604.91	7.28%	320,342,824.91	275,568,997.49	100.00%	21,490,894.10	7.80%	254,078,103.39

按单项计提坏账准备：

 适用 不适用

位：元币种：人民币

名称	期末余额			
	账面余额	坏账准备	计提比例 (%)	计提理由
连云港隆通国际贸易有限公司	4,934,264.61	4,934,264.61	100.00%	虽已胜诉,但预计难以回款
枣庄中科化学有限公司	1,636,811.24	1,636,811.24	100.00%	对方经营困难,预计难以回款
安徽凯才信息科技有限公司	464,575.66	464,575.66	100.00%	经营困难,无偿还能力,已破产清算
云南喜玛特商业有限公司	192,644.65	192,644.65	100.00%	长账龄,预计无法收回
宝塔石化集团财务有限公司	100,000.00	100,000.00	100.00%	长账龄,预计无法收回
合计	7,328,296.16	7,328,296.16	100.00%	

按单项计提坏账准备的说明：

 适用 不适用

本公司及其子公司本期末按单项计提坏账准备的主要为对存在债务困难的客户的应收款项。

按组合计提坏账准备：

 适用 不适用

组合计提项目：按组合计提坏账准备

单位：元币种：人民币

名称	期末余额		
	应收账款	坏账准备	计提比例 (%)
1 年以内	335,857,264.62	16,792,863.23	5.00%
1-2 年	452,906.18	45,290.62	10.00%
2-3 年	139,871.17	13,987.12	10.00%
3-4 年	1,431,952.82	715,976.41	50.00%
4-5 年	57,895.00	28,947.50	50.00%
5 年以上	217,243.87	217,243.87	100.00%
合计	338,157,133.66	17,814,308.75	5.27%

按组合计提坏账的确认标准及说明：

适用 不适用

相同账龄的应收款项具有类似信用风险特征。

如按预期信用损失一般模型计提坏账准备，请参照其他应收款披露：

适用 不适用

(3). 坏账准备的情况

适用 不适用

单位：元币种：人民币

类别	期初余额	本期变动金额				期末余额
		计提	收回或转回	转销或核销	其他变动	
按单项计提坏账准备	7,785,651.51	192,644.65	650,000.00			7,328,296.16
按组合计提坏账准备	13,705,242.59	4,109,066.16				17,814,308.75
合计	21,490,894.10	4,301,710.81	650,000.00			25,142,604.91

其中本期坏账准备收回或转回金额重要的：

适用 不适用

(4). 本期实际核销的应收账款情况

适用 不适用

其中重要的应收账款核销情况

适用 不适用

(5). 按欠款方归集的期末余额前五名的应收账款情况

适用 不适用

单位：元币种：人民币

单位名称	期末余额	占应收账款期末余额合计数的比例 (%)	坏账准备期末余额
------	------	---------------------	----------

江苏瑞洪盐业有限公司	85,635,413.28	24.79%	4,281,770.66
江苏省瑞丰盐业有限公司	64,993,093.36	18.81%	3,249,654.67
江苏省淮盐矿业有限公司	29,536,523.26	8.55%	1,476,826.16
盐城市盐业有限公司	27,442,435.68	7.94%	1,372,121.78
浙江省盐业专营有限公司	11,791,097.00	3.41%	589,554.85
合计	219,398,562.58	63.50%	10,969,928.12

其他说明
无

(6). 因金融资产转移而终止确认的应收账款

适用 不适用

(7). 转移应收账款且继续涉入形成的资产、负债金额

适用 不适用

其他说明:

适用 不适用

2、其他应收款

项目列示

适用 不适用

单位：元币种：人民币

项目	期末余额	期初余额
应收利息		
应收股利	4,500,000.00	
其他应收款	1,020,585,613.06	521,121,068.88
合计	1,025,085,613.06	521,121,068.88

其他说明:

适用 不适用

应收利息

(1). 应收利息分类

适用 不适用

(2). 重要逾期利息

适用 不适用

(3). 坏账准备计提情况

适用 不适用

其他说明:

适用 不适用

应收股利
(4). 应收股利
 适用 不适用

单位：元币种：人民币

项目(或被投资单位)	期末余额	期初余额
江苏瑞洪盐业有限公司	4,500,000.00	
合计	4,500,000.00	

(5). 重要的账龄超过 1 年的应收股利
 适用 不适用

(6). 坏账准备计提情况
 适用 不适用

其他说明：

 适用 不适用

其他应收款
(1). 按账龄披露
 适用 不适用

单位：元币种：人民币

账龄	期末账面余额
1 年以内	
其中：1 年以内分项	
1 年以内	1,037,646,752.85
1 年以内小计	1,037,646,752.85
1 至 2 年	692,367.31
2 至 3 年	341,739.17
3 年以上	
3 至 4 年	1,162,365.12
4 至 5 年	207,526.48
5 年以上	2,550,782.22
合计	1,042,601,533.15

(2). 按款项性质分类情况
 适用 不适用

单位：元币种：人民币

款项性质	期末账面余额	期初账面余额
押金及保证金	4,576,819.26	4,202,452.10
员工备用金	512,241.07	988,933.97
其他应收及暂付款	1,037,512,472.82	545,884,775.26
合计	1,042,601,533.15	551,076,161.33

(3). 坏账准备计提情况
 适用 不适用

单位：元币种：人民币

坏账准备	第一阶段	第二阶段	第三阶段	合计
	未来12个月预期信用损失	整个存续期预期信用损失(未发生信用减值)	整个存续期预期信用损失(已发生信用减值)	
2022年1月1日余额	29,955,092.45			29,955,092.45
2022年1月1日余额在本期				
--转入第二阶段				
--转入第三阶段				
--转回第二阶段				
--转回第一阶段				
本期计提				
本期转回	7,939,172.36			7,939,172.36
本期转销				
本期核销				
其他变动				
2022年12月31日余额	22,015,920.09			22,015,920.09

对本期发生损失准备变动的其他应收款账面余额显著变动的情况说明：

 适用 不适用

本期坏账准备计提金额以及评估金融工具的信用风险是否显著增加的采用依据：

 适用 不适用

(4). 坏账准备的情况
 适用 不适用

单位：元币种：人民币

类别	期初余额	本期变动金额				期末余额
		计提	收回或转回	转销或核销	其他变动	
按单项计提坏账准备						
按组合计提坏账准备	29,955,092.45		7,939,172.36			22,015,920.09
合计	29,955,092.45		7,939,172.36			22,015,920.09

其中本期坏账准备转回或收回金额重要的：

 适用 不适用

(5). 本期实际核销的其他应收款情况
 适用 不适用

(6). 按欠款方归集的期末余额前五名的其他应收款情况
 适用 不适用

单位：元币种：人民币

单位名称	款项的性质	期末余额	账龄	占其他应收款期末余额合计数的比例 (%)	坏账准备期末余额
江苏国能石油天然气有限公司	其他应收及暂付款	653,907,995.59	一年以内	62.72%	32,695,399.78
江苏瑞泰盐业有限公司	其他应收及暂付款	195,372,135.48	一年以内	18.74%	9,768,606.77
江苏省瑞丰盐业有限公司	其他应收及暂付款	146,650,184.18	一年以内	14.07%	7,332,509.21
江苏省制盐工业研究所	其他应收及暂付款	18,217,190.32	一年以内	1.75%	910,859.52
徐州市盐业有限公司	其他应收及暂付款	8,622,442.00	一年以内	0.83%	431,122.10
合计	/	1,022,769,947.57	/	98.11%	51,138,497.38

(7). 涉及政府补助的应收款项
 适用 不适用

(8). 因金融资产转移而终止确认的其他应收款
 适用 不适用

(9). 转移其他应收款且继续涉入形成的资产、负债金额
 适用 不适用

其他说明：

 适用 不适用

3、长期股权投资
 适用 不适用

单位：元币种：人民币

项目	期末余额			期初余额		
	账面余额	减值准备	账面价值	账面余额	减值准备	账面价值

对子公司投资	2,248,195,161.85		2,248,195,161.85	2,175,486,060.64		2,175,486,060.64
对联营、合营企业投资						
合计	2,248,195,161.85		2,248,195,161.85	2,175,486,060.64		2,175,486,060.64

(1). 对子公司投资

√适用 □不适用

单位：元币种：人民币

被投资单位	期初余额	本期增加	本期减少	期末余额	本期计提减值准备	减值准备期末余额
江苏省瑞丰盐业有限公司	116,224,602.31	383,556.15		116,608,158.46		
江苏省瑞达包装有限公司	10,616,906.77	118,486.33		10,735,393.10		
江苏省制盐工业研究所有限公司	9,696,963.55			9,696,963.55		
江苏省淮盐矿业有限公司	223,861,555.91	398,843.86		224,260,399.77		
江苏瑞洪盐业有限公司	185,130,778.78	238,266.14		185,369,044.92		
中国国际盐业集团有限公司	60,524,422.47			60,524,422.47		
江苏瑞泰盐业有限公司	32,000,000.00	146,661.16		32,146,661.16		
江苏省苏盐连锁有限公司	1,358,635,704.49	2,957,311.46		1,361,593,015.95		
江苏省盐业集团南通有	129,540,573.98	131,519.47		129,672,093.45		

限公司					
江苏省苏盐生活家有限责任公司	49,254,552.38	53,948.86		49,308,501.24	
滨海县盐业有限公司		6,980,000.00		6,980,000.00	
江苏国能石油天然气有限公司		61,300,507.78		61,300,507.78	
合计	2,175,486,060.64	72,709,101.21		2,248,195,161.85	

(2). 对联营、合营企业投资

适用 不适用

其他说明：

无

4、营业收入和营业成本

(1). 营业收入和营业成本情况

适用 不适用

单位：元币种：人民币

项目	本期发生额		上期发生额	
	收入	成本	收入	成本
主营业务	4,067,020,724.41	2,828,993,528.02	2,901,581,018.10	2,275,935,408.64
其他业务	220,929,454.25	189,219,028.00	162,349,136.41	119,817,327.08
合计	4,287,950,178.66	3,018,212,556.02	3,063,930,154.51	2,395,752,735.72

(2). 合同产生的收入的情况

适用 不适用

单位：元币种：人民币

合同分类	合计
商品类型	
1、盐化工产品销售	4,064,865,955.61
2、其他	223,084,223.05
按商品类型分类合计	4,287,950,178.66
按经营地区分类	
1、省内	1,922,275,585.59
2、省外	2,365,674,593.07
按经营地区分类合计	4,287,950,178.66

合同产生的收入说明：

适用 不适用

(3). 履约义务的说明

适用 不适用

本公司根据约定的交货方式已将商品交付给客户，在客户获得合同约定中所属商品的控制权时，本公司完成合同履约义务时点确认收入。

(4). 分摊至剩余履约义务的说明
 适用 不适用

其他说明：

无

5、投资收益
 适用 不适用

单位：元币种：人民币

项目	本期发生额	上期发生额
成本法核算的长期股权投资收益	5,863,000.00	38,500,000.00
权益法核算的长期股权投资收益		
处置长期股权投资产生的投资收益		
交易性金融资产在持有期间的投资收益		
其他权益工具投资在持有期间取得的股利收入		
债权投资在持有期间取得的利息收入		
其他债权投资在持有期间取得的利息收入		
处置交易性金融资产取得的投资收益		
处置其他权益工具投资取得的投资收益		
处置债权投资取得的投资收益		
处置其他债权投资取得的投资收益		
债务重组收益		
理财收益	12,500,150.80	6,997,569.61
合计	18,363,150.80	45,497,569.61

其他说明：

无

6、其他
 适用 不适用

十八、补充资料
1、当期非经常性损益明细表
 适用 不适用

单位：元币种：人民币

项目	金额	说明
非流动资产处置损益	-2,933,499.69	
越权审批或无正式批准文件的税收返还、减免		
计入当期损益的政府补助（与企业业务密	35,216,122.04	

切相关，按照国家统一标准定额或定量享受的政府补助除外)		
计入当期损益的对非金融企业收取的资金占用费		
企业取得子公司、联营企业及合营企业的投资成本小于取得投资时应享有被投资单位可辨认净资产公允价值产生的收益		
非货币性资产交换损益		
委托他人投资或管理资产的损益		
因不可抗力因素，如遭受自然灾害而计提的各项资产减值准备		
债务重组损益		
企业重组费用，如安置职工的支出、整合费用等		
交易价格显失公允的交易产生的超过公允价值部分的损益		
同一控制下企业合并产生的子公司期初至合并日的当期净损益		
与公司正常经营业务无关的或有事项产生的损益		
除同公司正常经营业务相关的有效套期保值业务外，持有交易性金融资产、衍生金融资产、交易性金融负债、衍生金融负债产生的公允价值变动损益，以及处置交易性金融资产、衍生金融资产、交易性金融负债、衍生金融负债和其他债权投资取得的投资收益	14,184,660.98	
单独进行减值测试的应收款项、合同资产减值准备转回	2,878,646.81	
对外委托贷款取得的损益		
采用公允价值模式进行后续计量的投资性房地产公允价值变动产生的损益		
根据税收、会计等法律、法规的要求对当期损益进行一次性调整对当期损益的影响		
受托经营取得的托管费收入		
除上述各项之外的其他营业外收入和支出	-9,507,674.07	
其他符合非经常性损益定义的损益项目		
减：所得税影响额	6,113,915.16	
少数股东权益影响额	4,228,746.71	
合计	29,495,594.20	

对公司根据《公开发行证券的公司信息披露解释性公告第1号——非经常性损益》定义界定的非经常性损益项目，以及把《公开发行证券的公司信息披露解释性公告第1号——非经常性损益》中列举的非经常性损益项目界定为经常性损益的项目，应说明原因。

适用 不适用

2、净资产收益率及每股收益

适用 不适用

报告期利润	加权平均净资产	每股收益
-------	---------	------

	收益率 (%)	基本每股收益	稀释每股收益
归属于公司普通股股东的净利润	17.06%	1.0383	1.0369
扣除非经常性损益后归属于公司普通股股东的净利润	16.43%	1.0001	0.9988

3、境内外会计准则下会计数据差异

适用 不适用

4、其他

适用 不适用

董事长：吴旭峰

董事会批准报送日期：2023 年 4 月 18 日

修订信息

适用 不适用