

元利化学集团股份有限公司

审计报告

天职业字[2023]17428号

目 录

审计报告	1
2022年度财务报表	6
2022年度财务报表附注	18



元利化学集团股份有限公司全体股东：

一、 审计意见

我们审计了元利化学集团股份有限公司（以下简称“元利科技”）财务报表，包括 2022 年 12 月 31 日的合并及母公司资产负债表，2022 年度的合并及母公司利润表、合并及母公司现金流量表、合并及母公司股东权益变动表，以及财务报表附注。

我们认为，后附的财务报表在所有重大方面按照企业会计准则的规定编制，公允反映了元利科技 2022 年 12 月 31 日的合并及母公司财务状况以及 2022 年度的合并及母公司经营成果和现金流量。

二、 形成审计意见的基础

我们按照中国注册会计师审计准则的规定执行了审计工作。审计报告的“注册会计师对财务报表审计的责任”部分进一步阐述了我们在这些准则下的责任。按照中国注册会计师职业道德守则，我们独立于元利科技，并履行了职业道德方面的其他责任。我们相信，我们获取的审计证据是充分、适当的，为发表审计意见提供了基础。

三、 关键审计事项

关键审计事项是我们根据职业判断，认为对本期财务报表审计最为重要的事项。这些事项的应对以对财务报表整体进行审计并形成审计意见为背景，我们不对这些事项单独发表意见。



关键审计事项	该事项在审计中是如何应对的
<p>营业收入的确认</p> <p>元利科技主要从事精细化工产品(含二元酸二甲酯系列产品、脂肪醇系列产品及增塑剂系列产品)生产、销售。如元利科技合并财务报表附注六、(三十四)所述,本期元利科技营业收入为 268,298.18 万元。收入确认的发生和完整性对元利科技的经营成果产生重大的影响,且由于营业收入系公司关键业绩指标之一,存在元利科技管理层(以下简称“管理层”)为达到特定目标或期望而操纵收入确认的风险,因此我们将收入确认为关键审计事项。</p> <p>关于收入确认的会计政策详见财务报表附注三、(二十八)。</p>	<p>我们针对营业收入的确认事项所执行的审计程序包括但不限于:</p> <p>(1)对销售与收款内部控制循环进行了解,测试和评价与收入确认相关内部控制的设计的合理性及执行的有效性;</p> <p>(2)通过对管理层访谈了解收入确认政策,检查主要客户合同相关条款,并分析评价实际执行的收入确认政策是否适当,复核相关会计政策是否一贯地运用;</p> <p>(3)对营业收入实施分析程序,与历史同期、同行业的毛利率进行对比,分析毛利率变动情况,复核收入的合理性;</p> <p>(4)查询主要客户的工商登记资料,确认主要客户与元利科技及主要关联方是否不存在关联关系,分析主要客户的变动情况及其合理性;</p> <p>(5)对于国内销售业务,通过抽样的方式检查合同或订单、已签收的出库单等与收入确认相关的凭证;</p> <p>(6)对于出口销售业务,通过抽样的方式登录海关电子出口口岸检查海关出口报关单等,并将本期直接出口收入与国家外汇管理局应用服务平台的数据进行对比分析,以检查营业收入的真实性;</p> <p>(7)结合应收账款的审计,向主要客户函证应收账款余额及本期销售金额;</p> <p>(8)针对资产负债表日前后记录的收入交易,选取样本核对至各模式下收入确认的支持性凭证,评估收入确认是否记录在恰当的会计期间。</p>



四、其他信息

管理层对其他信息负责。其他信息包括 2022 年财务报告中涵盖的信息，但不包括财务报表和我们的审计报告。

我们对财务报表发表的审计意见不涵盖其他信息，我们也不对其他信息发表任何形式的鉴证结论。

结合我们对财务报表的审计，我们的责任是阅读其他信息，在此过程中，考虑其他信息是否与财务报表或我们在审计过程中了解到的情况存在重大不一致或者似乎存在重大错报。

基于我们已执行的工作，如果我们确定其他信息存在重大错报，我们应当报告该事实。在这方面，我们无任何事项需要报告。

五、管理层和治理层对财务报表的责任

管理层负责按照企业会计准则的规定编制财务报表，使其实现公允反映，并设计、执行和维护必要的内部控制，以使财务报表不存在由于舞弊或错误导致的重大错报。

在编制财务报表时，管理层负责评估元利科技的持续经营能力，披露与持续经营相关的事项（如适用），并运用持续经营假设，除非计划进行清算、终止运营或别无其他现实的选择。

治理层负责监督元利科技的财务报告过程。

六、注册会计师对财务报表审计的责任

我们的目标是对财务报表整体是否不存在由于舞弊或错误导致的重大错报获取合理保证，并出具包含审计意见的审计报告。合理保证是高水平的保证，但并不能保证按照审计准则执行的审计在某一重大错报存在时总能发现。错报可能由于舞弊或错误导致，如果合理预期错报单独或汇总起来可能影响财务报表使用者依据财务报表作出的经济决策，则通常认为错报是重大的。

在按照审计准则执行审计工作的过程中，我们运用职业判断，并保持职业怀疑。同时，我们也执行以下工作：

（1）识别和评估由于舞弊或错误导致的财务报表重大错报风险，设计和实施审计程序以应对这些风险，并获取充分、适当的审计证据，作为发表审计意见的基础。由于舞弊可能涉及串通、伪造、故意遗漏、虚假陈述或凌驾于内部控制之上，未能发现由于舞弊导致的重大错报的风险高于未能发现由于错误导致的重大错报的风险。



（2）了解与审计相关的内部控制，以设计恰当的审计程序。

（3）评价管理层选用会计政策的恰当性和作出会计估计及相关披露的合理性。

（4）对管理层使用持续经营假设的恰当性得出结论。同时，根据获取的审计证据，就可能导致对元利科技持续经营能力产生重大疑虑的事项或情况是否存在重大不确定性得出结论。如果我们得出结论认为存在重大不确定性，审计准则要求我们在审计报告中提请报表使用者注意财务报表中的相关披露；如果披露不充分，我们应当发表非无保留意见。我们的结论基于截至审计报告日可获得的信息。然而，未来的事项或情况可能导致元利科技不能持续经营。

（5）评价财务报表的总体列报、结构和内容，并评价财务报表是否公允反映相关交易和事项。

（6）就元利科技中实体或业务活动的财务信息获取充分、适当的审计证据，以对财务报表发表审计意见。我们负责指导、监督和执行集团审计，并对审计意见承担全部责任。

我们与治理层就计划的审计范围、时间安排和重大审计发现等事项进行沟通，包括沟通我们在审计中识别出的值得关注的内部控制缺陷。

我们还就已遵守与独立性相关的职业道德要求向治理层提供声明，并与治理层沟通可能被合理认为影响我们独立性的所有关系和其他事项，以及相关的防范措施（如适用）。

从与治理层沟通过的事项中，我们确定哪些事项对本期合并财务报表审计最为重要，因而构成关键审计事项。我们在审计报告中描述这些事项，除非法律法规禁止公开披露这些事项，或在极少数情形下，如果合理预期在审计报告中沟通某事项造成的负面后果超过在公众利益方面产生的益处，我们确定不应在审计报告中沟通该事项。

[以下无正文]



审计报告（续）

天职业字[2023] 17428 号

[此页无正文]



中国注册会计师
(项目合伙人):



中国注册会计师:



中国注册会计师:





合并资产负债表（续）

编制单位：元利化学集团股份有限公司

2022年12月31日

金额单位：元

项 目	2022年12月31日	2021年12月31日	附注编号
流动负债			
短期借款			
△向中央银行借款			
△拆入资金			
交易性金融负债			
衍生金融负债			
应付票据	75,000,000.00	94,300,000.00	六、（十八）
应付账款	113,446,069.06	87,494,091.78	六、（十九）
预收款项			
合同负债	16,959,197.83	20,969,225.12	六、（二十）
△卖出回购金融资产款			
△吸收存款及同业存放			
△代理买卖证券款			
△代理承销证券款			
应付职工薪酬	16,938,581.78	16,542,975.93	六、（二十一）
应交税费	45,359,508.12	17,114,453.12	六、（二十二）
其他应付款	39,906,592.32	59,588,374.49	六、（二十三）
其中：应付利息			
应付股利			
△应付手续费及佣金			
△应付分保账款			
持有待售负债			
一年内到期的非流动负债	340,730.60	194,760.31	六、（二十四）
其他流动负债	203,880,169.75	184,839,136.52	六、（二十五）
流动负债合计	511,830,849.46	481,043,017.27	
非流动负债			
△保险合同准备金			
长期借款			
应付债券			
其中：优先股			
永续债			
租赁负债	594,773.23		六、（二十六）
长期应付款			
长期应付职工薪酬			
预计负债			
递延收益	26,471,145.09	17,137,698.17	六、（二十七）
递延所得税负债	10,602,877.49	1,200,212.88	六、（十六）
其他非流动负债			
非流动负债合计	37,668,795.81	18,337,911.05	
负 债 合 计	549,499,645.27	499,380,928.32	
所有者权益			
股本	208,206,400.00	130,129,000.00	六、（二十八）
其他权益工具			
其中：优先股			
永续债			
资本公积	1,240,486,743.50	1,279,217,226.42	六、（二十九）
减：库存股	33,824,142.00	56,373,570.00	六、（三十）
其他综合收益	-200,489.13	-318,061.40	六、（三十一）
专项储备			
盈余公积	83,318,333.30	77,533,087.78	六、（三十二）
△一般风险准备			
未分配利润	1,502,462,721.30	1,143,026,144.78	六、（三十三）
归属于母公司所有者权益合计	3,000,449,566.97	2,573,213,827.58	
少数股东权益			
所有者权益合计	3,000,449,566.97	2,573,213,827.58	
负债及所有者权益合计	3,549,949,212.24	3,072,594,755.90	

法定代表人：刘修华

主管会计工作负责人：刘玉江

会计机构负责人：庞建国





合并利润表

编制单位：元利化学集团股份有限公司

2022年度

金额单位：元

项 目	本期发生额	上期发生额	附注编号
一、营业总收入	2,682,981,798.47	2,343,456,847.04	
其中：营业收入	2,682,981,798.47	2,343,456,847.04	六、(三十四)
△利息收入			
△已赚保费			
△手续费及佣金收入			
二、营业总成本	2,180,053,744.34	1,944,747,974.23	
其中：营业成本	1,978,375,058.38	1,784,729,693.23	六、(三十四)
△利息支出			
△手续费及佣金支出			
△退保金			
△赔付支出净额			
△提取保险责任准备金净额			
△保单红利支出			
△分保费用			
税金及附加	11,544,309.21	10,276,610.07	六、(三十五)
销售费用	15,153,923.99	12,619,066.64	六、(三十六)
管理费用	83,945,433.48	46,345,876.82	六、(三十七)
研发费用	115,303,019.40	87,978,667.33	六、(三十八)
财务费用	-24,268,000.12	2,798,060.14	六、(三十九)
其中：利息费用	6,934.46	23,113.99	
利息收入	14,988,385.25	5,428,349.52	
加：其他收益	4,993,908.35	9,045,763.64	六、(四十)
投资收益（损失以“-”号填列）	31,568,621.22	31,397,000.54	六、(四十一)
其中：对联营企业和合营企业的投资收益	1,759,368.67	3,306,065.68	
以摊余成本计量的金融资产终止确认收益（损失以“-”号填列）			
△汇兑收益（损失以“-”号填列）			
净敞口套期收益（损失以“-”号填列）			
公允价值变动收益（损失以“-”号填列）	3,336,986.30	1,994,520.54	六、(四十二)
信用减值损失（损失以“-”号填列）	97,520.24	-2,672,350.16	六、(四十三)
资产减值损失（损失以“-”号填列）	-3,578,448.44	-11,604,030.65	六、(四十四)
资产处置收益（损失以“-”号填列）	-206,418.54	-4,343,555.85	六、(四十五)
三、营业利润（亏损以“-”号填列）	539,140,223.26	422,526,220.87	
加：营业外收入	362,014.33	917,713.61	六、(四十六)
减：营业外支出	2,912,215.08	2,075,494.37	六、(四十七)
四、利润总额（亏损总额以“-”号填列）	536,590,022.51	421,368,440.11	
减：所得税费用	67,265,000.47	61,257,504.47	六、(四十八)
五、净利润（净亏损以“-”号填列）	469,325,022.04	360,110,935.64	
其中：被合并方在合并前实现的净利润			
(一) 按经营持续性分类			
1. 持续经营净利润（净亏损以“-”号填列）	469,325,022.04	360,110,935.64	
2. 终止经营净利润（净亏损以“-”号填列）			
(二) 按所有权归属分类			
1. 归属于母公司股东的净利润（净亏损以“-”号填列）	469,325,022.04	360,110,935.64	
2. 少数股东损益（净亏损以“-”号填列）			
六、其他综合收益的税后净额	117,572.27	-356,304.56	
归属母公司所有者的其他综合收益的税后净额	117,572.27	-356,304.56	
(一) 不能重分类进损益的其他综合收益			
1. 重新计量设定受益计划变动额			
2. 权益法下不能转损益的其他综合收益			
3. 其他权益工具投资公允价值变动			
4. 企业自身信用风险公允价值变动			
(二) 将重分类进损益的其他综合收益	117,572.27	-356,304.56	
1. 权益法下可转损益的其他综合收益			
2. 其他债权投资公允价值变动			
3. 金融资产重分类计入其他综合收益的金额			
4. 其他债权投资信用减值准备			
5. 现金流量套期储备			
6. 外币财务报表折算差额	117,572.27	-356,304.56	
7. 其他			
归属于少数股东的其他综合收益的税后净额			
七、综合收益总额	469,442,594.31	359,754,631.08	
归属于母公司所有者的综合收益总额	469,442,594.31	359,754,631.08	
归属于少数股东的综合收益总额			
八、每股收益			
(一) 基本每股收益（元/股）	2.86	1.77	十八、(二)
(二) 稀释每股收益（元/股）	2.86	1.77	十八、(二)

法定代表人：刘修华

主管会计工作负责人：刘玉江

会计机构负责人：庞建国





合并现金流量表

编制单位：永利化学集团股份有限公司

2022年度

金额单位：元

项 目	本期发生额	上期发生额	附注编号
一、经营活动产生的现金流量：			
销售商品、提供劳务收到的现金	2,314,168,955.21	1,473,349,545.62	
△客户存款和同业存放款项净增加额			
△向中央银行借款净增加额			
△向其他金融机构拆入资金净增加额			
△收到原保险合同保费取得的现金			
△收到再保险业务现金净额			
△保户储金及投资款净增加额			
△收取利息、手续费及佣金的现金			
△拆入资金净增加额			
△回购业务资金净增加额			
△代理买卖证券收到的现金净额			
收到的税费返还	71,914,141.92	45,138,213.95	
收到其他与经营活动有关的现金	48,616,859.47	9,880,267.11	六、（五十）
经营活动现金流入小计	2,434,699,956.60	1,528,368,026.68	
购买商品、接受劳务支付的现金	1,703,456,232.54	1,215,203,563.84	
△客户贷款及垫款净增加额			
△存放中央银行和同业款项净增加额			
△支付原保险合同赔付款项的现金			
△拆出资金净增加额			
△支付利息、手续费及佣金的现金			
△支付保单红利的现金			
支付给职工以及为职工支付的现金	96,479,946.74	78,112,505.25	
支付的各项税费	125,872,146.23	43,975,970.22	
支付其他与经营活动有关的现金	40,889,031.53	28,245,606.53	六、（五十）
经营活动现金流出小计	1,966,697,357.04	1,365,537,645.84	
经营活动产生的现金流量净额	468,002,599.56	162,830,380.84	
二、投资活动产生的现金流量：			
收回投资收到的现金	1,720,000,000.00	2,262,000,000.00	
取得投资收益收到的现金	32,632,490.00	33,078,707.47	
处置固定资产、无形资产和其他长期资产收回的现金净额	780,753.86	2,738,217.68	
处置子公司及其他营业单位收到的现金净额			
收到其他与投资活动有关的现金	129,376,699.72		六、（五十）
投资活动现金流入小计	1,882,789,943.58	2,297,816,925.15	
购建固定资产、无形资产和其他长期资产支付的现金	91,546,227.18	123,765,774.13	
投资支付的现金	1,830,000,000.00	2,035,000,000.00	
△质押贷款净增加额			
取得子公司及其他营业单位支付的现金净额			
支付其他与投资活动有关的现金	29,376,699.72	100,000,000.00	六、（五十）
投资活动现金流出小计	1,950,922,926.90	2,258,765,774.13	
投资活动产生的现金流量净额	-68,132,983.32	39,051,151.02	
三、筹资活动产生的现金流量：			
吸收投资收到的现金		56,373,570.00	
其中：子公司吸收少数股东投资收到的现金			
取得借款收到的现金			
收到其他与筹资活动有关的现金			六、（五十）
筹资活动现金流入小计		56,373,570.00	
偿还债务支付的现金			
分配股利、利润或偿付利息支付的现金	104,103,200.00	48,433,280.00	
其中：子公司支付给少数股东的股利、利润			
支付其他与筹资活动有关的现金	322,150.18	772,673.00	六、（五十）
筹资活动现金流出小计	104,425,350.18	49,205,953.00	
筹资活动产生的现金流量净额	-104,425,350.18	7,167,617.00	
四、汇率变动对现金的影响	14,799,668.17	-1,100,926.57	
五、现金及现金等价物净增加额	310,243,934.23	207,948,222.29	六、（五十一）
加：期初现金及现金等价物的余额	367,420,969.50	159,472,747.21	六、（五十一）
六、期末现金及现金等价物余额	677,664,903.73	367,420,969.50	六、（五十一）

法定代表人：刘修华

主管会计工作负责人：刘玉江

会计机构负责人：庞建国



合并所有者权益变动表

2022年度

金额单位:元

项 目	本期金额											
	股本	其他权益工具 优先股 永续债 其他	资本公积	减:库存股	归属于母公司所有者权益 其他综合收益 专项储备	盈余公积	△一般风 险准备	未分配利润	其他	小计	少数股东权益	所有者权益合计
一、上年年末余额	130,129,000.00		1,279,217,226.42	56,373,570.00	-318,061.40	77,533,087.78		1,143,026,144.78		2,573,213,827.58		2,573,213,827.58
加:会计政策变更												
前期差错更正												
同一控制下企业合并												
其他												
二、本年初余额	130,129,000.00		1,279,217,226.42	56,373,570.00	-318,061.40	77,533,087.78		1,143,026,144.78		2,573,213,827.58		2,573,213,827.58
三、本年年末余额(减少以“-”号填列)	78,077,400.00		-38,730,482.92	-22,549,428.00	117,572.27	5,785,245.52		359,436,576.52		427,235,739.39		427,235,739.39
(一) 综合收益总额					117,572.27			469,325,022.04		469,442,594.31		469,442,594.31
(二) 所有者投入和减少资本			39,346,917.08	-22,549,428.00		-				61,896,345.08		61,896,345.08
1.所有者投入的普通股												
2.其他权益工具持有者投入资本												
3.股份支付计入所有者权益的金额			39,346,917.08	-						39,346,917.08		39,346,917.08
4.其他				-22,549,428.00						22,549,428.00		22,549,428.00
(三) 利润分配						5,785,245.52		-109,888,445.52		-104,103,200.00		-104,103,200.00
1.提取盈余公积						5,785,245.52		-5,785,245.52				
2.提取一般风险准备												
3.对所有者(或股东)的分配								-104,103,200.00		-104,103,200.00		-104,103,200.00
4.其他												
(四) 所有者权益内部结转			-78,077,400.00									
1.资本公积转增资本(或股本)			-78,077,400.00									
2.盈余公积转增资本(或股本)												
3.盈余公积弥补亏损												
4.设定受益计划变动额结转留存收益												
5.其他综合收益结转留存收益												
6.其他												
(五) 专项储备												
1.本年提取												
2.本年使用												
(六) 其他												
四、本年年末余额	208,208,400.00		1,240,486,743.50	33,824,142.00	-200,489.13	83,318,333.30		1,502,462,721.30		3,000,449,566.97		3,000,449,566.97

法定代表人:刘修华

主管会计工作负责人:刘玉江

会计机构负责人:庞建国



合并所有者权益变动表(续)

2021年度

金额单位:元

项目	上期金额										所有者权益合计	
	股本					归属于母公司所有者权益						少数股东权益
	优先股	其他权益工具	资本公积	减:库存股	其他综合收益	专项储备	盈余公积	△一般风险准备	未分配利润	其他		
一、上年年末余额	127,456,000.00		1,222,530,988.61		38,243.16	57,004,397.56		851,877,179.36			2,258,906,808.69	2,258,906,808.69
加:会计政策变更												
前期差错更正												
同一控制下企业合并												
其他												
二、本年初余额	127,456,000.00		1,222,530,988.61		38,243.16	57,004,397.56		851,877,179.36			2,258,906,808.69	2,258,906,808.69
三、本年期初余额(减少以“-”号填列)	2,673,000.00		56,686,237.81	56,373,570.00	-356,304.56	20,528,690.22		291,148,965.42			314,307,018.89	314,307,018.89
(一) 综合收益总额					-356,304.56			360,110,936.64			359,754,631.08	359,754,631.08
(二) 所有者投入和减少资本	2,673,000.00		56,686,237.81	56,373,570.00							2,985,667.81	2,985,667.81
1.所有者投入的普通股	2,673,000.00		53,367,708.31								56,040,708.31	56,040,708.31
2.其他权益工具持有者投入资本												
3.股份支付计入所有者权益的金额			3,318,529.50	56,373,570.00							-53,055,040.50	-53,055,040.50
4.其他												
(三) 利润分配												
1.提取盈余公积						20,528,690.22		-68,961,970.22			-48,433,280.00	-48,433,280.00
2.提取一般风险准备						20,528,690.22		-20,528,690.22				
3.对所有者(或股东)的分配								-48,433,280.00			-48,433,280.00	-48,433,280.00
4.其他												
(四) 所有者权益内部结转												
1.资本公积转增资本(或股本)												
2.盈余公积转增资本(或股本)												
3.盈余公积弥补亏损												
4.设定受益计划变动额结转留存收益												
5.其他综合收益结转留存收益												
6.其他												
(五) 专项储备提取和使用												
1.本年提取												
2.本年使用												
(六) 其他												
四、本年年末余额	130,129,000.00		1,279,217,226.42	56,373,570.00	-318,061.40	77,533,087.78		1,143,026,144.78			2,573,213,827.58	2,573,213,827.58

法定代表人:刘修华

主管会计工作负责人:刘玉江

会计机构负责人:庞建国





资产负债表（续）

编制单位：元利化学集团股份有限公司

2022年12月31日

金额单位：元

项 目	2022年12月31日	2021年12月31日	附注编号
流动负债			
短期借款			
△向中央银行借款			
△拆入资金			
交易性金融负债			
衍生金融负债			
应付票据	25,000,000.00	94,700,000.00	
应付账款	546,917,129.09	196,406,629.52	
预收款项			
合同负债	15,128,522.27	15,309,814.22	
△卖出回购金融资产款			
△吸收存款及同业存放			
△代理买卖证券款			
△代理承销证券款			
应付职工薪酬	4,046,775.25	11,579,905.26	
应交税费	424,218.16	6,085,164.63	
其他应付款	36,661,792.14	58,097,809.97	
其中：应付利息			
应付股利			
△应付手续费及佣金			
△应付分保账款			
持有待售负债			
一年内到期的非流动负债			
其他流动负债	199,768,601.35	162,879,181.15	
流动负债合计	827,947,038.26	545,058,504.75	
非流动负债			
△保险合同准备金			
长期借款			
应付债券			
其中：优先股			
永续债			
租赁负债			
长期应付款			
长期应付职工薪酬			
预计负债			
递延收益		4,593,234.80	
递延所得税负债	1,767,534.25	626,399.18	
其他非流动负债			
非流动负债合计	1,767,534.25	5,219,633.98	
负 债 合 计	829,714,572.51	550,278,138.73	
所有者权益			
股本	208,206,400.00	130,129,000.00	
其他权益工具			
其中：优先股			
永续债			
资本公积	1,238,920,010.22	1,279,217,226.42	
减：库存股	33,824,142.00	56,373,570.00	
其他综合收益			
专项储备			
盈余公积	83,318,333.30	77,533,087.78	
△一般风险准备			
未分配利润	886,676,500.66	938,712,490.97	
所有者权益合计	2,383,297,102.18	2,369,218,235.17	
负债及所有者权益合计	3,213,011,674.69	2,919,496,373.90	

法定代表人：刘修华

主管会计工作负责人：刘玉江

会计机构负责人：庞建国





利润表

编制单位：元利化学集团股份有限公司

2022年度

金额单位：元

项目	本期发生额	上期发生额	附注编号
一、营业总收入	2,810,285,273.52	2,160,998,195.52	
其中：营业收入	2,810,285,273.52	2,160,998,195.52	十七、（四）
△利息收入			
△已赚保费			
△手续费及佣金收入			
二、营业总成本	2,759,432,132.83	1,926,606,888.10	
其中：营业成本	2,709,815,443.26	1,795,189,185.70	十七、（四）
△利息支出			
△手续费及佣金支出			
△退保金			
△赔付支出净额			
△提取保险责任准备金净额			
△保单红利支出			
△分保费用			
税金及附加	2,290,907.84	8,382,419.68	
销售费用	9,931,195.41	8,639,843.74	
管理费用	36,829,318.59	34,219,284.98	
研发费用	23,748,017.05	77,171,419.90	
财务费用	-23,182,749.32	3,004,734.10	
其中：利息费用			
利息收入	13,762,563.76	3,847,184.38	
加：其他收益	924,566.38	3,689,420.90	
投资收益（损失以“-”号填列）	20,731,128.02	22,172,280.12	十七、（五）
其中：对联营企业和合营企业的投资收益	1,759,368.67	3,306,065.68	
以摊余成本计量的金融资产终止确认收益（损失以“-”号填列）			
△汇兑收益（损失以“-”号填列）			
净敞口套期收益（损失以“-”号填列）			
公允价值变动收益（损失以“-”号填列）			
信用减值损失（损失以“-”号填列）	-112,128.72	-2,418,057.08	
资产减值损失（损失以“-”号填列）	-2,204,936.78	-12,031,410.08	
资产处置收益（亏损以“-”号填列）	-2,670.50	-4,343,555.85	
三、营业利润（亏损以“-”号填列）	70,189,099.09	241,459,985.43	
加：营业外收入	303,259.01	697,974.18	
减：营业外支出	562,531.69	1,813,572.69	
四、利润总额（亏损总额以“-”号填列）	69,929,826.41	240,344,386.92	
减：所得税费用	12,077,371.20	35,057,484.72	
五、净利润（净亏损以“-”号填列）	57,852,455.21	205,286,902.20	
（一）持续经营净利润（净亏损以“-”号填列）	57,852,455.21	205,286,902.20	
（二）终止经营净利润（净亏损以“-”号填列）			
六、其他综合收益的税后净额			
（一）不能重分类进损益的其他综合收益			
1.重新计量设定受益计划变动额			
2.权益法下不能转损益的其他综合收益			
3.其他权益工具投资公允价值变动			
4.企业自身信用风险公允价值变动			
（二）将重分类进损益的其他综合收益			
1.权益法下可转损益的其他综合收益			
2.其他债权投资公允价值变动			
3.金融资产重分类计入其他综合收益的金额			
4.其他债权投资信用减值准备			
5.现金流量套期储备			
6.外币财务报表折算差额			
7.其他			
七、综合收益总额	57,852,455.21	205,286,902.20	
八、每股收益			
（一）基本每股收益（元/股）			
（二）稀释每股收益（元/股）			

法定代表人：刘修华

主管会计工作负责人：刘玉江

会计机构负责人：庞建国





现金流量表

编制单位：元利化学集团股份有限公司

2022年度

金额单位：元

项 目	本期发生额	上期发生额	附注编号
一、经营活动产生的现金流量：			
销售商品、提供劳务收到的现金	2,015,241,279.02	1,560,106,658.84	
△客户存款和同业存放款项净增加额			
△向中央银行借款净增加额			
△向其他金融机构拆入资金净增加额			
△收到原保险合同保费取得的现金			
△收到再保险业务现金净额			
△保户储金及投资款净增加额			
△收取利息、手续费及佣金的现金			
△拆入资金净增加额			
△回购业务资金净增加额			
△代理买卖证券收到的现金净额			
收到的税费返还	58,252,293.20	28,996,553.40	
收到其他与经营活动有关的现金	241,500,556.46	11,987,060.20	
经营活动现金流入小计	2,314,994,128.68	1,601,090,272.44	
购买商品、接受劳务支付的现金	1,799,948,301.16	1,391,512,536.52	
△客户贷款及垫款净增加额			
△存放中央银行和同业款项净增加额			
△支付原保险合同赔付款项的现金			
△拆出资金净增加额			
△支付利息、手续费及佣金的现金			
△支付保单红利的现金			
支付给职工以及为职工支付的现金	34,975,978.30	53,083,401.79	
支付的各项税费	27,406,261.30	38,575,657.62	
支付其他与经营活动有关的现金	128,006,513.05	36,997,685.47	
经营活动现金流出小计	1,990,337,053.81	1,520,169,281.40	
经营活动产生的现金流量净额	324,657,074.87	80,920,991.04	
二、投资活动产生的现金流量：			
收回投资收到的现金	385,000,000.00	890,000,000.00	
取得投资收益收到的现金	20,731,128.02	21,945,767.87	
处置固定资产、无形资产和其他长期资产收回的现金净额		2,738,217.68	
处置子公司及其他营业单位收到的现金净额			
收到其他与投资活动有关的现金	129,376,699.72		
投资活动现金流入小计	535,107,827.74	914,683,985.55	
购建固定资产、无形资产和其他长期资产支付的现金	5,103,402.15	17,019,733.25	
投资支付的现金	445,000,000.00	675,000,000.00	
△质押贷款净增加额			
取得子公司及其他营业单位支付的现金净额			
支付其他与投资活动有关的现金	29,376,699.72	100,000,000.00	
投资活动现金流出小计	479,480,101.87	792,019,733.25	
投资活动产生的现金流量净额	55,627,725.87	122,664,252.30	
三、筹资活动产生的现金流量：			
吸收投资收到的现金		56,373,570.00	
其中：子公司吸收少数股东投资收到的现金			
取得借款收到的现金			
收到其他与筹资活动有关的现金			
筹资活动现金流入小计		56,373,570.00	
偿还债务支付的现金			
分配股利、利润或偿付利息支付的现金	104,103,200.00	48,433,280.00	
其中：子公司支付给少数股东的股利、利润			
支付其他与筹资活动有关的现金		352,673.00	
筹资活动现金流出小计	104,103,200.00	48,785,953.00	
筹资活动产生的现金流量净额	-104,103,200.00	7,587,617.00	
四、汇率变动对现金的影响	14,553,309.67	-1,098,265.68	
五、现金及现金等价物净增加额	290,734,910.41	210,074,594.66	
加：期初现金及现金等价物的余额	292,502,579.09	82,427,984.43	
六、期末现金及现金等价物余额	583,237,489.50	292,502,579.09	

法定代表人：刘修华

主管会计工作负责人：刘玉江

会计机构负责人：庞建国



所有者权益变动表

2022年度

金额单位：元

编制单位：元利化学集团股份有限公司

项目	其他权益工具		资本公积	减：库存股	其他综合收益	专项储备	盈余公积	△一般风险准备	未分配利润	所有者权益合计
	优先股	永续债 其他								
一、上年年末余额			1,279,217,226.42	56,373,570.00			77,533,087.76		938,712,490.97	2,369,218,235.17
加：会计政策变更										
前期差错更正										
其他										
二、本年年初余额			1,279,217,226.42	56,373,570.00			77,533,087.76		938,712,490.97	2,369,218,235.17
三、本年增减变动金额（减少以“-”号填列）			-40,297,216.20	-22,549,428.00			5,785,245.52		-52,035,990.31	14,078,867.01
（一）综合收益总额									57,852,455.21	57,852,455.21
（二）所有者投入和减少资本			37,780,183.80	-22,549,428.00						60,329,611.80
1.所有者投入的普通股										
2.其他权益工具持有者投入资本										
3.股份支付计入所有者权益的金额										
4.其他			37,780,183.80	-22,549,428.00						37,780,183.80
（三）利润分配										
1.提取盈余公积										
2.提取一般风险准备										
3.对所有者（或股东）的分配										
4.其他										
（四）所有者权益内部结转			-78,077,400.00							
1.资本公积转增资本（或股本）			-78,077,400.00							
2.盈余公积转增资本（或股本）										
3.盈余公积弥补亏损										
4.设定受益计划变动额结转留存收益										
5.其他综合收益结转留存收益										
6.其他										
（五）专项储备提取和使用										
1.本年提取										
2.本年使用										
（六）其他										
四、本年年末余额			1,238,920,010.22	33,824,142.00			83,318,333.30		886,676,500.66	2,383,297,102.18

法定代表人：刘修华

主管会计工作负责人：刘玉江

会计机构负责人：庞建国



所有者权益变动表(续)

金额单位: 元

2021年度

项目	股本		其他权益工具		资本公积	减: 库存股	其他综合收益	专项储备	盈余公积	△一般风险准备	未分配利润	所有者权益合计
	优先股	永续债	其他									
一、上年年末余额	127,456,000.00				1,222,530,988.61				57,004,397.56		802,387,558.99	2,209,378,945.16
加: 会计政策变更												
前期差错更正												
其他												
二、本年初余额	127,456,000.00				1,222,530,988.61				57,004,397.56		802,387,558.99	2,209,378,945.16
三、本年年末余额(减少以“-”号填列)	2,673,000.00				56,686,237.81	56,373,570.00			20,528,690.22		136,324,931.98	159,839,290.01
(一) 综合收益总额											205,286,902.20	205,286,902.20
(二) 所有者投入和减少资本	2,673,000.00				56,686,237.81	56,373,570.00						2,985,667.81
1. 所有者投入的普通股	2,673,000.00				53,367,708.31							56,040,708.31
2. 其他权益工具持有者投入资本												
3. 股份支付计入所有者权益的金额					3,318,529.50	56,373,570.00						-53,055,040.50
4. 其他												
(三) 利润分配												
1. 提取盈余公积									20,528,690.22		-68,961,970.22	-48,433,280.00
2. 提取一般风险准备												
3. 对所有者(或股东)的分配									20,528,690.22		-20,528,690.22	
4. 其他												
(四) 所有者权益内部结转												
1. 资本公积转增资本(或股本)												
2. 盈余公积转增资本(或股本)												
3. 盈余公积弥补亏损												
4. 设定受益计划变动额结转留存收益												
5. 其他综合收益结转留存收益												
6. 其他												
(五) 专项储备提取和使用												
1. 本年提取												
2. 本年使用												
(六) 其他												
四、本年年末余额	130,129,000.00				1,279,217,226.42	56,373,570.00			77,533,087.78		988,712,490.97	2,369,218,235.17

编制单位: 先声药业集团股份有限公司

上期金额

会计机构负责人: 庞建国

主管会计工作负责人: 刘玉江

法定代表人: 刘修华



元利化学集团股份有限公司

2022 年度财务报表附注

(除另有注明外, 所有金额均以人民币元为货币单位)

一、公司的基本情况

1. 公司注册地、组织形式和总部地址。

元利化学集团股份有限公司(以下简称“元利科技”、“公司”或“本公司”)成立于 2003 年 2 月 17 日, 统一社会信用代码为 913707007465823505, 注册地址昌乐县朱刘街道工业园(309 国道 355 公里处), 总部地址与注册地址相同。

2. 公司的业务性质和主要经营活动。

公司所处行业为化学原料和化学制品制造业, 主要经营范围: 甲醇 12000 t/a、氢气 6000t/a 生产、销售(凭《安全生产许可证》核定的项目范围经营, 有效期限以许可证为准); 仲辛醇、高沸点溶剂、增塑剂、脂肪醇、顺酐生产、销售及以上产品的进出口业务。(依法须经批准的项目, 经相关部门批准后方可开展经营活动)。

3. 财务报告的批准报出机构和财务报告批准报出日。

本财务报告于 2023 年 4 月 17 日经公司董事会批准报出。

本公司合并财务报表的合并范围以控制为基础确定, 包括本公司及全部子公司的财务报表。子公司, 是指被本公司控制的企业或主体。

截至期末, 本公司合并财务报表的合并范围内子公司如下:

子公司名称	是否纳入合并财务报表范围
潍坊元融泰贸易有限公司	是
重庆元利科技有限公司	是
青岛中元利信国际贸易有限公司	是
Yuanli Europe B.V.	是
山东元利科技有限公司	是
重庆元利新材料有限公司	是
潍坊元利新材料有限公司	是

二、财务报表的编制基础

（一）编制基础

本财务报表以公司持续经营假设为基础，根据实际发生的交易事项，按照企业会计准则的有关规定，并基于以下所述重要会计政策、会计估计进行编制。

（二）持续经营

本公司评估，自本报告期末起的 12 个月内，本公司持续经营能力良好，不存在导致对本公司持续经营能力产生重大怀疑的因素。

三、重要会计政策及会计估计

（一）遵循企业会计准则的声明

本公司基于上述编制基础编制的财务报表符合财政部已颁布的最新企业会计准则及其应用指南、解释以及其他相关规定（统称“企业会计准则”）的要求，真实完整地反映了公司的财务状况、经营成果和现金流量等有关信息。

此外，本财务报告编制参照了证监会发布的《公开发行证券的公司信息披露编报规则第 15 号——财务报告的一般规定》（2014 年修订）以及《关于上市公司执行新企业会计准则有关事项的通知》（会计部函〔2018〕453 号）的列报和披露要求。

（二）会计期间和经营周期

本公司的会计年度从公历 1 月 1 日至 12 月 31 日止。

（三）记账本位币

本公司采用人民币作为记账本位币。

（四）计量属性在本期发生变化的报表项目及其本期采用的计量属性

本公司采用的计量属性包括历史成本、重置成本、可变现净值、现值和公允价值。

（五）企业合并

1. 同一控制下企业合并的会计处理方法

本公司在一次交易取得或通过多次交易分步实现同一控制下企业合并，企业合并中取得的资产和负债，按照合并日被合并方在最终控制方合并财务报表中的的账面价值计量。本公司取得的净资产账面价值与支付的合并对价账面价值（或发行股份面值总额）的差额，调整资本公积；资本公积不足冲减的，调整留存收益。

2. 非同一控制下企业合并的会计处理方法

本公司在购买日对合并成本大于合并中取得的被购买方可辨认净资产公允价值份额的差

额，确认为商誉；如果合并成本小于合并中取得的被购买方可辨认净资产公允价值份额，首先对取得的被购买方各项可辨认资产、负债及或有负债的公允价值以及合并成本的计量进行复核，经复核后合并成本仍小于合并中取得的被购买方可辨认净资产公允价值份额的，其差额计入当期损益。

通过多次交易分步实现非同一控制下企业合并，应按以下顺序处理：

(1) 调整长期股权投资初始投资成本。购买日之前持有股权采用权益法核算的，按照该股权在购买日的公允价值进行重新计量，公允价值与其账面价值的差额计入当期投资收益；购买日之前持有的被购买方的股权涉及权益法核算下的其他综合收益、其他所有者权益变动的，转为购买日所属当期收益，由于被投资方重新计量设定受益计划净负债或净资产变动以及持有的其他权益工具投资公允价值变动而产生的其他综合收益除外。

(2) 确认商誉（或计入当期损益的金额）。将第一步调整后长期股权投资初始投资成本与购买日应享有子公司可辨认净资产公允价值份额比较，前者大于后者，差额确认为商誉；前者小于后者，差额计入当期损益。

通过多次交易分步处置股权至丧失对子公司控制权的情形

(1) 判断分步处置股权至丧失对子公司控制权过程中的各项交易是否属于“一揽子交易”的原则

处置对子公司股权投资的各项交易的条款、条件以及经济影响符合以下一种或多种情况，通常表明应将多次交易事项作为一揽子交易进行会计处理：

- 1) 这些交易是同时或者在考虑了彼此影响的情况下订立的；
- 2) 这些交易整体才能达成一项完整的商业结果；
- 3) 一项交易的发生取决于其他至少一项交易的发生；
- 4) 一项交易单独看是不经济的，但是和其他交易一并考虑时是经济的。

(2) 分步处置股权至丧失对子公司控制权过程中的各项交易属于“一揽子交易”的会计处理方法

处置对子公司股权投资直至丧失控制权的各项交易属于一揽子交易的，应当将各项交易作为一项处置子公司并丧失控制权的交易进行会计处理；但是，在丧失控制权之前每一次处置价款与处置投资对应的享有该子公司净资产份额的差额，在合并财务报表中应当确认为其他综合收益，在丧失控制权时一并转入丧失控制权当期的损益。

在合并财务报表中，对于剩余股权，应当按照其在丧失控制权日的公允价值进行重新计量。处置股权取得的对价与剩余股权公允价值之和，减去按原持股比例计算应享有原子公司自购买日开始持续计算的净资产的份额之间的差额，计入丧失控制权当期的投资收益。与原子公司股权投资相关的其他综合收益，应当在丧失控制权时转为当期投资收益或留存收益。

(3) 分步处置股权至丧失对子公司控制权过程中的各项交易不属于“一揽子交易”的会计处理方法

处置对子公司的投资未丧失控制权的，合并财务报表中处置价款与处置投资对应的享有该子公司净资产份额的差额计入资本公积（股本溢价），资本溢价不足冲减的，应当调整留存收益。

处置对子公司的投资丧失控制权的，在合并财务报表中，对于剩余股权，应当按照其在丧失控制权日的公允价值进行重新计量。处置股权取得的对价与剩余股权公允价值之和，减去按原持股比例计算应享有原有子公司自购买日开始持续计算的净资产的份额之间的差额，计入丧失控制权当期的投资收益。与原有子公司股权投资相关的其他综合收益，应当在丧失控制权时转为当期投资收益或留存收益。

（六）合并财务报表的编制方法

合并财务报表以母公司及其子公司的财务报表为基础，根据其他有关资料，由本公司按照《企业会计准则第 33 号——合并财务报表》编制。

1. 合并范围

本公司合并财务报表的合并范围以控制为基础确定，所有子公司（包括公司所控制的被投资方可分割的部分）均纳入合并财务报表。

2. 控制的依据

投资方拥有对被投资方的权力，通过参与被投资方的相关活动而享有可变回报，并且有能力运用对被投资方的权力影响其回报金额，视为投资方控制被投资方。相关活动，系为对被投资方的回报产生重大影响的活动。

3. 决策者和代理人

代理人仅代表主要责任人行使决策权，不控制被投资方。投资方将被投资方相关活动的决策权委托给代理人的，将该决策权视为自身直接持有。

在确定决策者是否为代理人时，公司综合考虑该决策者与被投资方以及其他投资方之间的关系。

(1) 存在单独一方拥有实质性权利可以无条件罢免决策者的，该决策者为代理人。

(2) 除 (1) 以外的情况下，综合考虑决策者对被投资方的决策权范围、其他方享有的实质性权利、决策者的薪酬水平、决策者因持有被投资方中的其他权益所承担可变回报的风险等相关因素进行判断。

4. 投资性主体

当同时满足下列条件时，视为投资性主体：

- (1) 该公司是以向投资者提供投资管理服务为目的，从一个或多个投资者处获取资金；
- (2) 该公司的唯一经营目的，是通过资本增值、投资收益或两者兼有而让投资者获得回报；
- (3) 该公司按照公允价值对几乎所有投资的业绩进行考量和评价。

属于投资性主体的，通常情况下符合下列所有特征：

- (1) 拥有一个以上投资；
- (2) 拥有一个以上投资者；
- (3) 投资者不是该主体的关联方；
- (4) 其所有者权益以股权或类似权益方式存在。

如果母公司是投资性主体，则母公司仅将为其投资活动提供相关服务的子公司（如有）纳入合并范围并编制合并财务报表；其他子公司不予以合并，母公司对其他子公司的投资按照公允价值计量且其变动计入当期损益。

投资性主体的母公司本身不是投资性主体，则将其控制的全部主体，包括那些通过投资性主体所间接控制的主体，纳入合并财务报表范围。

5. 合并程序

子公司所采用的会计政策或会计期间与本公司不一致的，按照本公司的会计政策或会计期间对子公司财务报表进行必要的调整；或者要求子公司按照本公司的会计政策或会计期间另行编报财务报表。

合并资产负债表、合并利润表、合并现金流量表及合并股东权益变动表分别以本公司和子公司的资产负债表、利润表、现金流量表及股东权益变动表为基础，在抵销本公司与子公司、子公司相互之间发生的内部交易对合并资产负债表、合并利润表、合并现金流量表及合并股东权益变动表的影响后，由本公司合并编制。

本公司向子公司出售资产所发生的未实现内部交易损益，全额抵销“归属于母公司所有者的净利润”。子公司向本公司出售资产所发生的未实现内部交易损益，按照本公司对该子公司的分配比例在“归属于母公司所有者的净利润”和“少数股东损益”之间分配抵销。子公司之间出售资产所发生的未实现内部交易损益，应当按照本公司对出售方子公司的分配比例在“归属于母公司所有者的净利润”和“少数股东损益”之间分配抵销。

子公司所有者权益中不属于本公司的份额，作为少数股东权益，在合并资产负债表中所有者权益项目下以“少数股东权益”项目列示。子公司当期净损益中属于少数股东权益的份

额，在合并利润表中净利润项目下以“少数股东损益”项目列示。子公司当期综合收益中属于少数股东权益的份额，在合并利润表中综合收益总额项目下以“归属于少数股东的综合收益总额”项目列示。有少数股东的，在合并所有者权益变动表中增加“少数股东权益”栏目，反映少数股东权益变动的情况。子公司少数股东分担的当期亏损超过了少数股东在该子公司期初所有者权益中所享有的份额的，其余额仍应当冲减少数股东权益。

本公司在报告期内因同一控制下企业合并增加的子公司以及业务，编制合并资产负债表时，调整合并资产负债表的期初数；编制合并利润表时，将该子公司以及业务合并当期期初至报告期末的收入、费用、利润纳入合并利润表；编制现金流量表时，将该子公司以及业务合并当期期初至报告期末的现金流量纳入合并现金流量表；同时对比较报表的相关项目进行调整，视同合并后的报告主体自最终控制方开始控制时点起一直存在。

因非同一控制下企业合并或其他方式增加的子公司以及业务，编制合并资产负债表时，不调整合并资产负债表的期初数；编制合并利润表时，将该子公司以及业务购买日至报告期末的收入、费用、利润纳入合并利润表；编制合并现金流量表时，将该子公司购买日至报告期末的现金流量纳入合并现金流量表。

本公司在报告期内处置子公司以及业务，编制合并资产负债表时，不调整合并资产负债表的期初数；编制合并利润表时，将该子公司以及业务期初至处置日的收入、费用、利润纳入合并利润表；编制合并现金流量表时，将该子公司以及业务期初至处置日的现金流量纳入合并现金流量表。

6. 特殊交易会计处理

(1) 购买子公司少数股东拥有的子公司股权

在合并财务报表中，因购买少数股权新取得的长期股权投资与按照新增持股比例计算应享有子公司自购买日或合并日开始持续计算的净资产份额之间的差额，调整资本公积（股本溢价），资本公积不足冲减的，调整留存收益。

(2) 不丧失控制权的情况下处置对子公司长期股权投资

在不丧失控制权的情况下部分处置对子公司的长期股权投资，在合并财务报表中，处置价款与处置长期股权投资相对应享有子公司自购买日或合并日开始持续计算的净资产份额之间的差额，应当调整资本公积（股本溢价），资本公积不足冲减的，调整留存收益。

(3) 处置部分股权投资等原因丧失了对被投资方的控制权时，对于剩余股权的处理

在编制合并财务报表时，对于剩余股权，按照其在丧失控制权日的公允价值进行重新计量。处置股权取得的对价与剩余股权公允价值之和，减去按原持股比例计算应享有原有子公司自购买日或合并日开始持续计算的净资产的份额之间的差额，计入丧失控制权当期的投资收益，同时冲减商誉。与原有子公司股权投资相关的其他综合收益等，在丧失控制权时转为当期投资收益。

(4) 企业通过多次交易分步处置对子公司股权投资直至丧失控制权，且该多次交易属于一揽子交易的处理

处置对子公司股权投资直至丧失控制权的各项交易属于一揽子交易的，应当将各项交易作为一项处置子公司并丧失控制权的交易进行会计处理；但是，在丧失控制权之前每一次处置价款与处置投资对应的享有该子公司净资产份额的差额，在合并财务报表中确认为其他综合收益，在丧失控制权时一并转入丧失控制权当期的损益。

判断分步处置股权至丧失控制权过程的各项交易是否属于一揽子交易的原则如下：

处置对子公司股权投资的各项交易的条款、条件以及经济影响符合以下一种或多种情况，通常表明多次交易事项属于一揽子交易：

- 1) 这些交易是同时或者在考虑了彼此影响的情况下订立的；
- 2) 这些交易整体才能达成一项完整的商业结果；
- 3) 一项交易的发生取决于其他至少一项交易的发生；
- 4) 一项交易单独看是不经济的，但是和其他交易一并考虑时是经济的。

(七) 合营安排分类及共同经营会计处理方法

1. 合营安排的认定和分类

合营安排，是指一项由两个或两个以上的参与方共同控制的安排。合营安排具有下列特征：

(1) 各参与方均受到该安排的约束；(2) 两个或两个以上的参与方对该安排实施共同控制。任何一个参与方都不能够单独控制该安排，对该安排具有共同控制的任何一个参与方均能够阻止其他参与方或参与方组合单独控制该安排。

共同控制，是指按照相关约定对某项安排所共有的控制，并且该安排的相关活动必须经过分享控制权的参与方一致同意后才能决策。

合营安排分为共同经营和合营企业。共同经营，是指合营方享有该安排相关资产且承担该安排相关负债的合营安排。合营企业，是指合营方仅对该安排的净资产享有权利的合营安排。

2. 合营安排的会计处理

共同经营参与方应当确认其与共同经营中利益份额相关的下列项目，并按照相关企业会计准则的规定进行会计处理：(1) 确认单独所持有的资产，以及按其份额确认共同持有的资产；

(2) 确认单独所承担的负债，以及按其份额确认共同承担的负债；(3) 确认出售其享有的共同经营产出份额所产生的收入；(4) 按其份额确认共同经营因出售产出所产生的收入；(5) 确认单独所发生的费用，以及按其份额确认共同经营发生的费用。

合营企业参与方应当按照《企业会计准则第2号——长期股权投资》的规定对合营企业的投资进行会计处理。

（八）现金及现金等价物的确定标准

现金流量表的现金指企业库存现金及可以随时用于支付的存款。现金等价物指持有的期限短（一般是指从购买日起三个月内到期）、流动性强、易于转换为已知金额现金、价值变动风险很小的投资。

（九）外币业务和外币报表折算

1. 外币业务折算

外币交易在初始确认时，采用交易发生日的即期汇率折算为人民币金额。资产负债表日，外币货币性项目采用资产负债表日即期汇率折算，因汇率不同而产生的汇兑差额，除与购建符合资本化条件资产有关的外币专门借款本金及利息的汇兑差额外，计入当期损益；以历史成本计量的外币非货币性项目仍采用交易发生日的即期汇率折算，不改变其人民币金额；以公允价值计量的外币非货币性项目，采用公允价值确定日的即期汇率折算，差额计入当期损益或其他综合收益。

2. 外币财务报表折算

资产负债表中的资产和负债项目，采用资产负债表日的即期汇率折算；所有者权益项目除“未分配利润”项目外，其他项目采用交易发生日的即期汇率折算；利润表中的收入和费用项目，采用交易发生日即期汇率的近似汇率折算。按照上述折算产生的外币财务报表折算差额，确认为其他综合收益。

（十）金融工具

1. 金融工具的确认和终止确认

本公司于成为金融工具合同的一方时确认一项金融资产或金融负债。

以常规方式买卖金融资产，按交易日会计进行确认和终止确认。常规方式买卖金融资产，是指按照合同条款的约定，在法规或通行惯例规定的期限内收取或交付金融资产。交易日，是指本公司承诺买入或卖出金融资产的日期。

满足下列条件的，终止确认金融资产（或金融资产的一部分，或一组类似金融资产的一部分），即从其账户和资产负债表内予以转销：

（1）收取金融资产现金流量的权利届满；

（2）转移了收取金融资产现金流量的权利，或在“过手协议”下承担了及时将收取的现金流量全额支付给第三方的义务；并且（a）实质上转让了金融资产所有权上几乎所有的风险和报酬，或（b）虽然实质上既没有转移也没有保留金融资产所有权上几乎所有的风险和报酬，但放弃了对该金融资产的控制。

2. 金融资产分类和计量

本公司的金融资产于初始确认时根据本公司管理金融资产的业务模式和金融资产的合同

现金流量特征分类为：以摊余成本计量的金融资产、以公允价值计量且其变动计入其他综合收益的金融资产以及以公允价值计量且其变动计入当期损益的金融资产。金融资产的后续计量取决于其分类。

本公司对金融资产的分类，依据本公司管理金融资产的业务模式和金融资产的现金流量特征进行分类。

(1) 以摊余成本计量的金融资产

金融资产同时符合下列条件的，分类为以摊余成本计量的金融资产：本公司管理该金融资产的业务模式是以收取合同现金流量为目标；该金融资产的合同条款规定，在特定日期产生的现金流量，仅为对本金和以未偿付本金金额为基础的利息的支付。对于此类金融资产，采用实际利率法，按照摊余成本进行后续计量，其摊销或减值产生的利得或损失，均计入当期损益。

(2) 以公允价值计量且其变动计入其他综合收益的债务工具投资

金融资产同时符合下列条件的，分类为以公允价值计量且其变动计入其他综合收益的金融资产：本公司管理该金融资产的业务模式是既以收取合同现金流量为目标又以出售金融资产为目标；该金融资产的合同条款规定，在特定日期产生的现金流量，仅为对本金和以未偿付本金金额为基础的利息的支付。对于此类金融资产，采用公允价值进行后续计量。其折价或溢价采用实际利率法进行摊销并确认为利息收入或费用。除减值损失及外币货币性金融资产的汇兑差额确认为当期损益外，此类金融资产的公允价值变动作为其他综合收益确认，直到该金融资产终止确认时，其累计利得或损失转入当期损益。与此类金融资产相关利息收入，计入当期损益。

(3) 以公允价值计量且其变动计入其他综合收益的权益工具投资

本公司不可撤销地选择将部分非交易性权益工具投资指定为以公允价值计量且其变动计入其他综合收益的金融资产，仅将相关股利收入计入当期损益，公允价值变动作为其他综合收益确认，直到该金融资产终止确认时，其累计利得或损失转入留存收益。

(4) 以公允价值计量且其变动计入当期损益的金融资产

上述以摊余成本计量的金融资产和以公允价值计量且其变动计入其他综合收益的金融资产之外的金融资产，分类为以公允价值计量且其变动计入当期损益的金融资产。在初始确认时，为了能够消除或显著减少会计错配，可以将金融资产指定为以公允价值计量且其变动计入当期损益的金融资产。对于此类金融资产，采用公允价值进行后续计量，所有公允价值变动计入当期损益。

当且仅当本公司改变管理金融资产的业务模式时，才对所有受影响的相关金融资产进行重分类。

对于以公允价值计量且其变动计入当期损益的金融资产，相关交易费用直接计入当期损益，其他类别的金融资产相关交易费用计入其初始确认金额。

3. 金融负债分类和计量

本公司的金融负债于初始确认时分类为：以摊余成本计量的金融负债与以公允价值计量且其变动计入当期损益的金融负债。

符合以下条件之一的金融负债可在初始计量时指定为以公允价值计量且其变动计入当期损益的金融负债：（1）该项指定能够消除或显著减少会计错配；（2）根据正式书面文件载明的集团风险管理或投资策略，以公允价值为基础对金融负债组合或金融资产和金融负债组合进行管理和业绩评价，并在集团内部以此为基础向关键管理人员报告；（3）该金融负债包含需单独分拆的嵌入衍生工具。

本公司在初始确认时确定金融负债的分类。对于以公允价值计量且其变动计入当期损益的金融负债，相关交易费用直接计入当期损益，其他金融负债的相关交易费用计入其初始确认金额。

金融负债的后续计量取决于其分类：

（1）以摊余成本计量的金融负债

对于此类金融负债，采用实际利率法，按照摊余成本进行后续计量。

（2）以公允价值计量且其变动计入当期损益的金融负债

以公允价值计量且其变动计入当期损益的金融负债，包括交易性金融负债（含属于金融负债的衍生工具）和初始确认时指定为以公允价值计量且其变动计入当期损益的金融负债。

4. 金融工具抵销

同时满足下列条件的，金融资产和金融负债以相互抵销后的净额在资产负债表内列示：具有抵销已确认金额的法定权利，且该种法定权利是当前可执行的；计划以净额结算，或同时变现该金融资产和清偿该金融负债。

5. 金融资产减值

本公司对于以摊余成本计量的金融资产、以公允价值计量且其变动计入其他综合收益的债务工具投资和财务担保合同等，以预期信用损失为基础确认损失准备。信用损失，是指本公司按照原实际利率折现的、根据合同应收的所有合同现金流量与预期收取的所有现金流量之间的差额，即全部现金短缺的现值。

本公司考虑所有合理且有依据的信息，包括前瞻性信息，以单项或组合的方式对以摊余成本计量的金融资产和以公允价值计量且其变动计入其他综合收益的金融资产（债务工具）的预期信用损失进行估计。

（1）预期信用损失一般模型

如果该金融工具的信用风险自初始确认后已显著增加，本公司按照相当于该金融工具整个存续期内预期信用损失的金额计量其损失准备；如果该金融工具的信用风险自初始确认后并未显著增加，本公司按照相当于该金融工具未来12个月内预期信用损失的金额计量其损失准备。

由此形成的损失准备的增加或转回金额，作为减值损失或利得计入当期损益。本公司对信用风险的具体评估，详见附注“九、与金融工具相关的风险”。

通常逾期超过 30 日，本公司即认为该金融工具的信用风险已显著增加，除非有确凿证据证明该金融工具的信用风险自初始确认后并未显著增加。

具体来说，本公司将购买或源生时未发生信用减值的金融工具发生信用减值的过程分为三个阶段，对于不同阶段的金融工具的减值有不同的会计处理方法：

第一阶段：信用风险自初始确认后未显著增加

对于处于该阶段的金融工具，企业应当按照未来 12 个月的预期信用损失计量损失准备，并按其账面余额（即未扣除减值准备）和实际利率计算利息收入（若该工具为金融资产，下同）。

第二阶段：信用风险自初始确认后已显著增加但尚未发生信用减值

对于处于该阶段的金融工具，企业应当按照该工具整个存续期的预期信用损失计量损失准备，并按其账面余额和实际利率计算利息收入。

第三阶段：初始确认后发生信用减值

对于处于该阶段的金融工具，企业应当按照该工具整个存续期的预期信用损失计量损失准备，但对利息收入的计算不同于处于前两阶段的金融资产。对于已发生信用减值的金融资产，企业应当按其摊余成本（账面余额减已计提减值准备，也即账面价值）和实际利率计算利息收入。

对于购买或源生时已发生信用减值的金融资产，企业应当仅将初始确认后整个存续期内预期信用损失的变动确认为损失准备，并按其摊余成本和经信用调整的实际利率计算利息收入。

(2) 本公司对在资产负债表日具有较低信用风险的金融工具，选择不与其初始确认时的信用风险进行比较，而直接做出该工具的信用风险自初始确认后未显著增加的假定。

如果企业确定金融工具的违约风险较低，借款人在短期内履行其支付合同现金流量义务的能力很强，并且即使较长时期内经济形势和经营环境存在不利变化，也不一定会降低借款人履行其支付合同现金流量义务的能力，那么该金融工具可被视为具有较低的信用风险。

(3) 应收款项及租赁应收款

本公司对于《企业会计准则第 14 号——收入》所规定的、不含重大融资成分（包括根据该准则不考虑不超过一年的合同中融资成分的情况）的应收款项，采用预期信用损失的简化模型，始终按照整个存续期内预期信用损失的金额计量其损失准备。

本公司对包含重大融资成分的应收款项和《企业会计准则第 21 号——租赁》规范的租赁应收款，本公司作出会计政策选择，选择采用预期信用损失的简化模型，即按照相当于整个存续期内预期信用损失的金额计量损失准备。

对于不存在减值客观证据的应收票据、应收账款或当单项金融资产无法以合理成本评估预期信用损失的信息时，本公司依据信用风险特征将应收票据、应收账款等划分为不同组合：

1) 信用风险特征组合的确定依据

项目	确定组合的依据
组合 1 (账龄信用风险特征组合)	除已单独计量损失准备的应收账款外, 本公司根据以前年度与之相同或相类似的、按账龄段划分的具有类似信用风险特征的应收账款组合的预期信用损失为基础, 考虑前瞻性信息, 确定损失准备。
组合 2 (信用风险极低的金融资产组合)	根据预期信用损失测算, 信用风险极低的应收票据。
组合 3 (关联方组合)	本公司合并报表范围内的应收款项。

2) 按组合方式实施信用风险评估时, 根据金融资产组合结构及类似信用风险特征 (债务人根据合同条款偿还欠款的能力), 结合历史违约损失经验及目前经济状况、考虑前瞻性信息, 以预计存续期基础计量其预期信用损失, 确认金融资产的损失准备。

项目	计提方法
组合 1 (账龄信用风险特征组合)	预计存续期
组合 2 (信用风险极低的金融资产组合)	预计存续期
组合 3 (关联方组合)	预计存续期

3) 各组合预期信用损失率如下列示:

组合 1 (账龄信用风险特征组合): 预期信用损失率

账龄	预期信用损失率 (%)
1 年以内 (含 1 年)	5.00
1-2 年 (含 2 年)	10.00
2-3 年 (含 3 年)	50.00
3 年以上	100.00

组合 2 (信用风险极低的金融资产组合): 结合历史违约损失经验及目前经济状况、考虑前瞻性信息, 预期信用损失率为 0。

组合 3 (关联方组合): 结合历史违约损失经验及目前经济状况、考虑前瞻性信息, 预期信用损失率为 0。

(4) 其他金融资产计量损失准备的方法

对于除上述以外的金融资产, 如: 债权投资、其他债权投资、其他应收款、除租赁应收款以外的长期应收款等, 本公司按照一般方法, 即“三阶段”模型计量损失准备。

本公司在计量金融工具发生信用减值时, 评估信用风险是否显著增加考虑了以下因素:

- 1) 公司对金融工具信用管理方法是否发生变化。
- 2) 债务人预期表现和还款行为是否发生显著变化。
- 3) 债务人经营成果实际或预期是否发生显著变化。
- 4) 债务人所处的监管、经济或技术环境是否发生显著不利变化。
- 5) 是否存在预期将导致债务人履行其偿债义务的能力发生显著变化的业务、财务或经济状况的不利变化。
- 6) 信用风险变化所导致的内部价格指标是否发生显著变化。
- 7) 若现有金融工具在报告日作为新金融工具源生或发行，该金融工具的利率或其他条款是否将发生显著变化。
- 8) 同一金融工具或具有相同预计存续期的类似金融工具的信用风险的外部市场指标是否发生显著变化。这些指标包括：信用利差、针对借款人的信用违约互换价格、金融资产的公允价值小于其摊余成本的时间长短和程度、与借款人相关的其他市场信息（如借款人的债务工具或权益工具的价格变动）。
- 9) 金融工具外部信用评级实际或预期是否发生显著变化。
- 10) 对债务人实际或预期的内部信用评级是否下调。
- 11) 同一债务人发行的其他金融工具的信用风险是否显著增加。
- 12) 作为债务抵押的担保物价值或第三方提供的担保或信用增级质量是否发生显著变化。
- 13) 预期将降低借款人按合同约定期限还款的经济动机是否发生显著变化。
- 14) 借款合同的预期变更，包括预计违反合同的行为是否可能导致的合同义务的免除或修订、给予免息期、利率跳升、要求追加抵押品或担保或者对金融工具的合同框架做出其他变更。

6. 金融资产转移

本公司已将金融资产所有权上几乎所有的风险和报酬转移给转入方的，终止确认该金融资产；保留了金融资产所有权上几乎所有的风险和报酬的，不终止确认该金融资产。

本公司既没有转移也没有保留金融资产所有权上几乎所有的风险和报酬的，分别下列情况处理：放弃了对该金融资产控制的，终止确认该金融资产并确认产生的资产和负债；未放弃对该金融资产控制的，按照其继续涉入所转移金融资产的程度确认有关金融资产，并相应确认有关负债。

通过对所转移金融资产提供财务担保方式继续涉入的，按照金融资产的账面价值和财务担保金额两者之中的较低者，确认继续涉入形成的资产。财务担保金额，是指所收到的对价中，将被要求偿还的最高金额。

（十一）应收票据

本公司对于《企业会计准则第 14 号——收入》所规定的、不含重大融资成分（包括根据该准则不考虑不超过一年的合同中融资成分的情况）的应收款项，采用预期信用损失的简化模型，即始终按照整个存续期内预期信用损失的金额计量其损失准备，由此形成的损失准备的增加或转回金额，作为减值损失或利得计入当期损益。

对于包含重大融资成分的应收款项，本公司选择采用预期信用损失的简化模型，即始终按照整个存续期内预期信用损失的金额计量其损失准备。

1. 预期信用损失的简化模型：始终按照整个存续期内预期信用损失的金额计量其损失准备

本公司考虑所有合理且有依据的信息，包括前瞻性信息，以单项或组合的方式对应收票据预期信用损失进行估计。

当单项金融资产无法以合理成本评估预期信用损失的信息时，本集团依据信用风险特征将应收票据划分为若干组合，在组合的基础上计算预期信用损失，确定组合的依据如下：

项目	确定组合的依据
银行承兑汇票	承兑人为银行
商业承兑汇票	参照“应收账款”组合划分

（十二）应收账款

本公司对于《企业会计准则第 14 号——收入》所规定的、不含重大融资成分（包括根据该准则不考虑不超过一年的合同中融资成分的情况）的应收款项，采用预期信用损失的简化模型，即始终按照整个存续期内预期信用损失的金额计量其损失准备，由此形成的损失准备的增加或转回金额，作为减值损失或利得计入当期损益。

对于包含重大融资成分的应收款项，本公司选择采用预期信用损失的简化模型，即始终按照整个存续期内预期信用损失的金额计量其损失准备。

1. 预期信用损失的简化模型：始终按照整个存续期内预期信用损失的金额计量其损失准备

本公司考虑所有合理且有依据的信息，包括前瞻性信息，以单项或组合的方式对应收账款预期信用损失进行估计。

除了单项评估信用风险的应收账款外，基于其信用风险特征，将其划分为不同组合：

项目	确定组合的依据
账龄信用风险特征组合	本组合以应收款项的账龄作为信用风险特征
关联方组合	本组合为合并范围内关联方款项

期末，本公司计算应收账款的预计信用损失，如果该预计信用损失大于其当前减值准备的账面金额，将其差额确认为减值损失；如果小于当前减值准备的账面金额，则将差额确认为减值利得。

（十三）应收款项融资

金融资产同时符合下列条件的，分类为以公允价值计量且其变动计入其他综合收益的金融资产：本公司管理该金融资产的业务模式是既以收取合同现金流量为目标又以出售金融资产为目标；该金融资产的合同条款规定，在特定日期产生的现金流量，仅为对本金和以未偿付本金金额为基础的利息的支付。

本公司将持有的应收款项，以贴现或背书等形式转让，且该类业务较为频繁、涉及金额也较大的，其管理业务模式实质为既收取合同现金流量又出售，按照金融工具准则的相关规定，将其分类至以公允价值计量变动且其变动计入其他综合收益的金融资产。

（十四）其他应收款

本公司对其他应收款采用预期信用损失的一般模型【详见附注三（十）金融工具】进行处理。

本公司依据其他应收款信用风险自初始确认后是否已经显著增加，采用相当于未来 12 个月内、或整个存续期的预期信用损失的金额计量减值损失。除了单项评估信用风险的其他应收款外，基于其信用风险特征，将其划分为不同组合：

项目	确定组合的依据
账龄信用风险特征组合	本组合以其他应收款项的账龄作为信用风险特征
关联方组合	本组合为合并范围内关联方款项

（十五）存货

1. 存货的分类

存货包括在日常活动中持有以备出售的产成品或商品、处在生产过程中的在产品、在生产过程或提供劳务过程中耗用的材料和物料等。

2. 发出存货的计价方法

存货发出时的成本按月末一次加权平均法核算，库存商品和在产品成本包括原材料、直接人工以及在正常生产能力下按照一定方法分配的制造费用。

3. 存货可变现净值的确定依据及存货跌价准备的计提方法

资产负债表日，存货采用成本与可变现净值孰低计量，按照存货类别成本高于可变现净值的差额计提存货跌价准备。直接用于出售的存货，在正常生产经营过程中以该存货的估计售价减去估计的销售费用和相关税费后的金额确定其可变现净值；需要经过加工的存货，在正常生产经营过程中以所生产的产成品的估计售价减去至完工时估计将要发生的成本、估计的销售费用和相关税费后的金额确定其可变现净值；资产负债表日，同一项存货中一部分有合同价格约定、其他部分不存在合同价格的，分别确定其可变现净值，并与其对应的成本进行比较，分别确定存货跌价准备的计提或转回的金额。

4. 存货的盘存制度

存货的盘存制度为永续盘存制。

5. 低值易耗品和包装物的摊销方法

(1) 低值易耗品

按照一次转销法进行摊销。

(2) 包装物

按照使用一次转销法进行摊销。

(十六) 长期股权投资

1. 投资成本的确定

(1) 同一控制下的企业合并形成的，合并方以支付现金、转让非现金资产、承担债务或发行权益性证券作为合并对价的，在合并日按照被合并方所有者权益在最终控制方合并财务报表中的账面价值的份额作为其初始投资成本。长期股权投资初始投资成本与支付的合并对价的账面价值或发行股份的面值总额之间的差额调整资本公积(股本溢价)；资本公积不足冲减的，调整留存收益。

分步实现同一控制下企业合并的，应当以持股比例计算的合并日应享有被合并方账面所有者权益份额作为该项投资的初始投资成本。初始投资成本与其原长期股权投资账面价值加上合并日取得进一步股份新支付对价的账面价值之和的差额，调整资本公积(股本溢价)，资本公积不足冲减的，冲减留存收益。

(2) 非同一控制下的企业合并形成的，在购买日按照支付的合并对价的公允价值作为其初始投资成本。

(3) 除企业合并形成以外的：以支付现金取得的，按照实际支付的购买价款作为其初始投资成本；以发行权益性证券取得的，按照发行权益性证券的公允价值作为其初始投资成本；投资者投入的，按照投资合同或协议约定的价值作为其初始投资成本(合同或协议约定价值不公允的除外)。

2. 后续计量及损益确认方法

本公司能够对被投资单位实施控制的长期股权投资，在本公司个别财务报表中采用成本法核算；对具有共同控制或重大影响的长期股权投资，采用权益法核算。

采用成本法时，长期股权投资按初始投资成本计价，除取得投资时实际支付的价款或对价中包含的已宣告但尚未发放的现金股利或利润外，按享有被投资单位宣告分派的现金股利或利润，确认为当期投资收益，并同时根据有关资产减值政策考虑长期投资是否减值。

采用权益法时,长期股权投资的初始投资成本大于投资时应享有被投资单位可辨认净资产公允价值份额的,归入长期股权投资的初始投资成本;长期股权投资的初始投资成本小于投资时应享有被投资单位可辨认净资产公允价值份额的,其差额计入当期损益,同时调整长期股权投资的成本。

采用权益法时,取得长期股权投资后,按照应享有或应分担的被投资单位实现的净损益的份额,确认投资损益并调整长期股权投资的账面价值。在确认应享有被投资单位净损益的份额时,以取得投资时被投资单位各项可辨认资产等的公允价值为基础,按照本公司的会计政策及会计期间,并抵销与联营企业及合营企业之间发生的内部交易损益按照持股比例计算归属于投资企业的部分(但内部交易损失属于资产减值损失的,应全额确认),对被投资单位的净利润进行调整后确认。按照被投资单位宣告分派的利润或现金股利计算应分得的部分,相应减少长期股权投资的账面价值。本公司确认被投资单位发生的净亏损,以长期股权投资的账面价值以及其他实质上构成对被投资单位净投资的长期权益减记至零为限,本公司负有承担额外损失义务的除外。对于被投资单位除净损益以外所有者权益的其他变动,调整长期股权投资的账面价值并计入所有者权益。

3. 确定对被投资单位具有控制、重大影响的依据

控制,是指拥有对被投资方的权力,通过参与被投资方的相关活动而享有可变回报,并且有能力运用对被投资方的权力影响回报金额;重大影响,是指投资方对被投资单位的财务和经营政策有参与决策的权力,但并不能够控制或者与其他方一起共同控制这些政策的制定。

4. 长期股权投资的处置

(1) 部分处置对子公司的长期股权投资,但不丧失控制权的情形

部分处置对子公司的长期股权投资,但不丧失控制权时,应当将处置价款与处置投资对应的账面价值的差额确认为当期投资收益。

(2) 部分处置股权投资或其他原因丧失了对子公司控制权的情形

部分处置股权投资或其他原因丧失了对子公司控制权的,对于处置的股权,应结转与所售股权相对应的长期股权投资的账面价值,出售所得价款与处置长期股权投资账面价值之间差额,确认为投资收益(损失);同时,对于剩余股权,应当按其账面价值确认为长期股权投资或其它相关金融资产。处置后的剩余股权能够对子公司实施共同控制或重大影响的,应按有关成本法转为权益法的相关规定进行会计处理。

5. 减值测试方法及减值准备计提方法

对子公司、联营企业及合营企业的投资,在资产负债表日有客观证据表明其发生减值的,按照账面价值与可收回金额的差额计提相应的减值准备。

（十七）固定资产

1. 固定资产确认条件、计价和折旧方法

固定资产是指为生产商品、提供劳务、出租或经营管理而持有的，使用年限超过一个会计年度的有形资产。

固定资产以取得时的实际成本入账，并从其达到预定可使用状态的次月起采用年限平均法计提折旧。

2. 各类固定资产的折旧方法

固定资产折旧采用年限平均法分类计提，根据固定资产类别、预计使用寿命和预计净残值率确定折旧率。如固定资产各组成部分的使用寿命不同或者以不同方式为企业带来经济利益，则选择不同折旧率或折旧方法，分别计提折旧。

融资租赁方式租入的固定资产，能合理确定租赁期届满时将会取得租赁资产所有权的，在租赁资产尚可使用年限内计提折旧；无法合理确定租赁期届满时能够取得租赁资产所有权的，在租赁期与租赁资产尚可使用年限两者中较短的期间内计提折旧。

各类固定资产折旧方法、折旧年限、残值率和年折旧率如下：

类别	折旧方法	折旧年限（年）	净残值率（%）	年折旧率（%）
房屋及建筑物	平均年限法	5-20	5.00	4.75-19.00
机器设备	平均年限法	10	5.00	9.50
运输设备	平均年限法	4-5	5.00	19.00-23.75
办公设备及其他	平均年限法	4-5	5.00	19.00-23.75

3. 固定资产的减值测试方法、减值准备计提方法

资产负债表日，有迹象表明固定资产发生减值的，按照账面价值与可收回金额的差额计提相应的减值准备。

（十八）在建工程

1. 在建工程达到预定可使用状态时，按工程实际成本转入固定资产。已达到预定可使用状态但尚未办理竣工决算的，先按估计价值转入固定资产，待办理竣工决算后再按实际成本调整原暂估价值，但不再调整原已计提的折旧。

2. 资产负债表日，有迹象表明在建工程发生减值的，按照账面价值与可收回金额的差额计提相应的减值准备。

（十九）使用权资产

在租赁期开始日，本公司对租赁确认使用权资产和租赁负债，应用准则进行简化处理的短期租赁和低价值资产租赁除外。

本公司对使用权资产按照成本进行初始计量。该成本包括：

1. 租赁负债的初始计量金额；
2. 在租赁期开始日或之前支付的租赁付款额，存在租赁激励的，扣除已享受的租赁激励相关金额；
3. 发生的初始直接费用；
4. 为拆卸及移除租赁资产、复原租赁资产所在场地或将租赁资产恢复至租赁条款约定状态预计将发生的成本。前述成本属于为生产存货而发生的，适用《企业会计准则第1号——存货》。

本公司按照《企业会计准则第13号——或有事项》对上述第4项所述成本进行确认和计量。

初始直接费用，是指为达成租赁所发生的增量成本。增量成本是指若企业不取得该租赁，则不会发生的成本。

本公司参照《企业会计准则第4号——固定资产》有关折旧规定，对使用权资产计提折旧。对于能够合理确定租赁期届满时取得租赁资产所有权的，在租赁资产剩余使用寿命内计提折旧。无法合理确定租赁期届满时能够取得租赁资产所有权的，在租赁期与租赁资产剩余使用寿命两者孰短的期间内计提折旧。

本公司按照《企业会计准则第8号——资产减值》的规定，确定使用权资产是否发生减值，并对已识别的减值损失进行会计处理。

各类使用权资产折旧方法、折旧年限、残值率和年折旧率如下：

类别	折旧方法	折旧年限（年）	净残值率（%）
房屋及建筑物	直线法	租赁期限	0.00

（二十）无形资产

1. 无形资产包括土地使用权和计算机软件等，按成本进行初始计量。
2. 使用寿命有限的无形资产，在使用寿命内按照与该项无形资产有关的经济利益的预期实现方式系统合理地摊销，无法可靠确定预期实现方式的，采用直线法摊销。具体年限如下：

项目	摊销年限（年）
土地使用权	50
计算机软件	10

截至资产负债表日公司不存在使用寿命不确定的无形资产。

3. 使用寿命确定的无形资产，在资产负债表日有迹象表明发生减值的，按照账面价值与可收回金额的差额计提相应的减值准备；使用寿命不确定的无形资产和尚未达到可使用状态的无形资产，无论是否存在减值迹象，每年均进行减值测试。

4. 内部研究开发项目研究阶段的支出，于发生时计入当期损益。内部研究开发项目开发阶段的支出，同时满足下列条件的，确认为无形资产：（1）完成该无形资产以使其能够使用或出售在技术上具有可行性；（2）具有完成该无形资产并使用或出售的意图；（3）无形资产产生经济利益的方式，包括能够证明运用该无形资产生产的产品存在市场或无形资产自身存在市场，无形资产将在内部使用的，能证明其有用性；（4）有足够的技术、财务资源和其他资源支持，以完成该无形资产的开发，并有能力使用或出售该无形资产；（5）归属于该无形资产开发阶段的支出能够可靠地计量。

本公司内部研究开发项目的支出分为研究阶段支出与开发阶段支出。

研究阶段的支出，于发生时计入当期损益。

开发阶段的支出同时满足下列条件的，确认为无形资产，不能满足下述条件的开发阶段的支出计入当期损益：

（1）完成无形资产以使其能够使用或出售在技术上具有可行性；

（2）具有完成该无形资产并使用或出售的意图；

（3）无形资产产生经济利益的方式，包括能够证明运用该无形资产生产的产品存在市场或无形资产自身存在市场，无形资产将在内部使用的，能够证明其有用性；

（4）有足够的技术、财务资源和其他资源支持，以完成该无形资产的开发，并有能力使用或出售该无形资产；

（5）归属于该无形资产开发阶段的支出能够可靠地计量。

无法区分研究阶段支出和开发阶段支出的，将发生的研发支出全部计入当期损益。

（二十一）长期资产减值

企业应当在资产负债表日判断资产是否存在可能发生减值的迹象。

因企业合并所形成的商誉和使用寿命不确定的无形资产，无论是否存在减值迹象，每年都应当进行减值测试。

存在下列迹象的，表明资产可能发生了减值：

（1）资产的市价当期大幅度下跌，其跌幅明显高于因时间的推移或者正常使用而预计的下跌；（2）企业经营所处的经济、技术或者法律等环境以及资产所处的市场在当期或者将在近期发生重大变化，从而对企业产生不利影响；（3）市场利率或者其他市场投资报酬率在当期已经提高，从而影响企业计算资产预计未来现金流量现值的折现率，导致资产可收回金额大幅度降低；（4）有证据表明资产已经陈旧过时或者其实体已经损坏；（5）资产已经或者将被闲置、终止使用或者计划提前处置；（6）企业内部报告的证据表明资产的经济绩效已经低于或者将低于预期，如资产所创造的净现金流量或者实现的营业利润（或者亏损）远远低于（或者高于）预计金额等；（7）其他表明资产可能已经发生减值的迹象。

资产存在减值迹象的，应当估计其可收回金额。

可收回金额应当根据资产的公允价值减去处置费用后的净额与资产预计未来现金流量的现值两者之间较高者确定。

处置费用包括与资产处置有关的法律费用、相关税费、搬运费以及为使资产达到可销售状态所发生的直接费用等。

资产预计未来现金流量的现值，应当按照资产在持续使用过程中和最终处置时所产生的预计未来现金流量，选择恰当的折现率对其进行折现后的金额加以确定。预计资产未来现金流量的现值，应当综合考虑资产的预计未来现金流量、使用寿命和折现率等因素。

可收回金额的计量结果表明，资产的可收回金额低于其账面价值的，应当将资产的账面价值减记至可收回金额，减记的金额确认为资产减值损失，计入当期损益，同时计提相应的资产减值准备。

（二十二）长期待摊费用

长期待摊费用按实际发生额入账，在受益期或规定的期限内分期平均摊销。如果长期待摊的费用项目不能使以后会计期间受益则将尚未摊销的该项目的摊余价值全部转入当期损益。

长期待摊费用包括经营租入固定资产改良及其他已经发生但应由本期和以后各期负担的分摊期限在一年以上的各项费用，按预计受益期间分期平均摊销，并以实际支出减去累计摊销后的净额列示。

（二十三）合同负债

本公司根据履行履约义务与客户付款之间的关系在资产负债表中列示合同资产或合同负债。本公司已收或应收客户对价而应向客户转让商品或提供服务的义务列示为合同负债。

（二十四）职工薪酬

职工薪酬，是指本公司为获得职工提供的服务或解除劳动关系而给予的除股份支付以外各种形式的报酬或补偿。职工薪酬包括短期薪酬、离职后福利、辞退福利和其他长期职工福利。本公司提供给职工配偶、子女、受赡养人、已故员工遗属及其他受益人等的福利，也属于职工薪酬。

1. 短期薪酬

本公司在职工提供服务的会计期间，将实际发生的短期薪酬确认为负债，并计入当期损益或相关资产成本。其中，非货币性福利按照公允价值计量。

对于利润分享计划的，在同时满足下列条件时确认相关的应付职工薪酬：（1）本公司因过去事项导致现在具有支付职工薪酬的法定义务或推定义务；（2）因利润分享计划所产生的应付职工薪酬义务金额能够可靠估计。

如果本公司在职工为其提供相关服务的年度报告期间结束后十二个月内，不需要全部支付利润分享计划产生的应付职工薪酬，该利润分享计划适用其他长期职工福利的有关规定。本公司根据经营业绩或职工贡献等情况提取的奖金，属于奖金计划，比照短期利润分享计划进行处理。

2. 辞退福利

本公司在职工劳动合同到期之前解除与职工的劳动关系、或者为鼓励职工自愿接受裁减而提出给予补偿，在本公司不能单方面撤回解除劳动关系计划或裁减建议时和确认与涉及支付辞退福利的重组相关的成本费用时两者孰早日，确认因解除与职工的劳动关系给予补偿而产生的负债，同时计入当期损益。辞退福利预期在其确认的年度报告期结束后十二个月内完全支付的，适用短期薪酬的相关规定；辞退福利预期在年度报告期结束后十二个月内不能完全支付的，适用其他长期职工福利的有关规定。

3. 设定提存计划

本公司职工参加了由当地劳动和社会保障部门组织实施的社会基本养老保险。本公司以当地规定的社会基本养老保险缴纳基数和比例，按月向当地社会基本养老保险经办机构缴纳养老保险费。职工退休后，当地劳动及社会保障部门有责任向已退休员工支付社会基本养老金。本公司在职工提供服务的会计期间，将根据上述社保规定计算应缴纳的金额确认为负债，并计入当期损益或相关资产成本。

4. 设定受益计划

(1) 内退福利

本公司向接受内部退休安排的职工提供内退福利。内退福利是指，向未达到国家规定的退休年龄、经本公司批准自愿退出工作岗位的职工支付的工资及为其缴纳的社会保险费等。本公司自内部退休安排开始之日起至职工达到正常退休年龄止，向内退职工支付内部退养福利。对于内退福利，本公司比照辞退福利进行会计处理，在符合辞退福利相关确认条件时，将自职工停止提供服务日至正常退休日期间拟支付的内退福利，确认为负债，计入当期损益。精算假设变化及福利标准调整引起的差异于发生时计入当期损益。

(2) 其他补充退休福利

本公司亦向满足一定条件的职工提供国家规定的保险制度外的补充退休福利，该等补充退休福利属于设定受益计划，资产负债表上确认的设定受益负债为设定受益义务的现值减去计划资产的公允价值。设定受益义务每年由独立精算师采用与义务期限和币种相似的国债利率、以预期累积福利单位法计算。与补充退休福利相关的服务费用(包括当期服务成本、过去服务成本和结算利得或损失)和利息净额计入当期损益或相关资产成本，重新计量设定受益计划净负债或净资产所产生的变动计入其他综合收益。

(二十五) 租赁负债

在租赁期开始日，本公司对租赁确认使用权资产和租赁负债，应用准则进行简化处理的短期租赁和低价值资产租赁除外。

租赁负债按照租赁期开始日尚未支付的租赁付款额的现值进行初始计量。

租赁付款额，是指本公司向出租人支付的与在租赁期内使用租赁资产的权利相关的款项，包括：

1. 固定付款额及实质固定付款额，存在租赁激励的，扣除租赁激励相关金额；
2. 取决于指数或比率的可变租赁付款额，该款项在初始计量时根据租赁期开始日的指数或比率确定；
3. 购买选择权的行权价格，前提是本公司合理确定将行使该选择权；
4. 行使终止租赁选择权需支付的款项，前提是租赁期反映出本公司将行使终止租赁选择权；
5. 根据本公司提供的担保余值预计应支付的款项。

在计算租赁付款额的现值时，本公司采用租赁内含利率作为折现率；无法确定租赁内含利率的，本公司采用增量借款利率作为折现率。租赁付款额与其现值之间的差额作为未确认融资费用，在租赁期各个期间内按照确认租赁付款额现值的折现率确认利息费用，并计入当期损益。

（二十六）预计负债

1. 因对外提供担保、诉讼事项、产品质量保证、亏损合同等或有事项形成的义务成为本公司承担的现时义务，履行该义务很可能导致经济利益流出本公司，且该义务的金额能够可靠的计量时，本公司将该项义务确认为预计负债。

2. 本公司按照履行相关现时义务所需支出的最佳估计数对预计负债进行初始计量，并在资产负债表日对预计负债的账面价值进行复核。

（二十七）股份支付

1. 股份支付的种类

包括以权益结算的股份支付和以现金结算的股份支付。

2. 权益工具公允价值的确定方法

（1）存在活跃市场的，按照活跃市场中的报价确定。

（2）不存在活跃市场的，采用估值技术确定，包括参考熟悉情况并自愿交易的各方最近进行的市场交易中使用的价格、参照实质上相同的其他金融工具的当前公允价值、现金流量折现法和期权定价模型等。

3. 确认可行权权益工具最佳估计的依据

根据最新取得的可行权职工数变动等后续信息进行估计。

4. 实施、修改、终止股份支付计划的相关会计处理

(1) 以权益结算的股份支付

授予后立即可行权的换取职工服务的以权益结算的股份支付，在授予日按照权益工具的公允价值计入相关成本或费用，相应调整资本公积。完成等待期内的服务或达到规定业绩条件才可行权的换取职工服务的以权益结算的股份支付，在等待期内的每个资产负债表日，以对可行权权益工具数量的最佳估计为基础，按权益工具授予日的公允价值，将当期取得的服务计入相关成本或费用，相应调整资本公积。

换取其他方服务的权益结算的股份支付，如果其他方服务的公允价值能够可靠计量的，按照其他方服务在取得日的公允价值计量；如果其他方服务的公允价值不能可靠计量，但权益工具的公允价值能够可靠计量的，按照权益工具在服务取得日的公允价值计量，计入相关成本或费用，相应增加所有者权益。

(2) 以现金结算的股份支付

授予后立即可行权的换取职工服务的以现金结算的股份支付，在授予日按本公司承担负债的公允价值计入相关成本或费用，相应增加负债。完成等待期内的服务或达到规定业绩条件才可行权的换取职工服务的以现金结算的股份支付，在等待期内的每个资产负债表日，以对可行权情况的最佳估计为基础，按本公司承担负债的公允价值，将当期取得的服务计入相关成本或费用和相应的负债。

(3) 修改、终止股份支付计划

如果修改增加了所授予的权益工具的公允价值，本公司按照权益工具公允价值的增加相应地确认取得服务的增加；如果修改增加了所授予的权益工具的数量，本公司将增加的权益工具的公允价值相应地确认为取得服务的增加；如果本公司按照有利于职工的方式修改可行权条件，公司在处理可行权条件时，考虑修改后的可行权条件。

如果修改减少了授予的权益工具的公允价值，本公司继续以权益工具在授予日的公允价值为基础，确认取得服务的金额，而不考虑权益工具公允价值的减少；如果修改减少了授予的权益工具的数量，本公司将减少部分作为已授予的权益工具的取消来进行处理；如果以不利于职工的方式修改了可行权条件，在处理可行权条件时，不考虑修改后的可行权条件。

如果本公司在等待期内取消了所授予的权益工具或结算了所授予的权益工具（因未满足可行权条件而被取消的除外），则将取消或结算作为加速可行权处理，立即确认原本在剩余等待期内确认的金额。

(二十八) 收入

1. 收入的确认

本公司的收入主要包括二元酸二甲酯、脂肪醇、增塑剂等系列精细化学产品的销售收入。

本公司在履行了合同中的履约义务，即在客户取得相关商品控制权时确认收入。取得相关商品控制权是指能够主导该商品的使用并从中获得几乎全部的经济利益。

2. 本公司依据收入准则相关规定判断相关履约义务性质属于“在某一时段内履行的履约义务”或“某一时点履行的履约义务”，分别按以下原则进行收入确认。

(1) 本公司满足下列条件之一的，属于在某一时段内履行履约义务：

①客户在本公司履约的同时即取得并消耗本公司履约所带来的经济利益。

②客户能够控制本公司履约过程中在建的资产。

③本公司履约过程中所产出的资产具有不可替代用途，且本公司在整个合同期内有权就累计至今已完成的履约部分收取款项。

对于在某一时段内履行的履约义务，本公司在该段时间内按照履约进度确认收入，但是，履约进度不能合理确定的除外。本公司考虑商品的性质，采用产出法或投入法确定恰当的履约进度。

(2) 对于不属于在某一时段内履行的履约义务，属于在某一时点履行的履约义务，本公司在客户取得相关商品控制权时点确认收入。

在判断客户是否已取得商品控制权时，本公司考虑下列迹象：

①本公司就该商品享有现时收款权利，即客户就该商品负有现时付款义务。

②本公司已将该商品的法定所有权转移给客户，即客户已拥有该商品的法定所有权。

③本公司已将该商品实物转移给客户，即客户已实物占有该商品。

④本公司已将该商品所有权上的主要风险和报酬转移给客户，即客户已取得该商品所有权上的主要风险和报酬。

⑤客户已接受该商品。

⑥其他表明客户已取得商品控制权的迹象。

3. 收入的计量

本公司应当按照分摊至各单项履约义务的交易价格计量收入。在确定交易价格时，本公司考虑可变对价、合同中存在的重大融资成分、非现金对价、应付客户对价等因素的影响。

(1) 可变对价

本公司按照期望值或最可能发生金额确定可变对价的最佳估计数，但包含可变对价的交易价格，应当不超过在相关不确定性消除时累计已确认收入极可能不会发生重大转回的金额。企业在评估累计已确认收入是否极可能不会发生重大转回时，应当同时考虑收入转回的可能性及其比重。

(2) 重大融资成分

合同中存在重大融资成分的，本公司应当按照假定客户在取得商品控制权时即以现金支

付的应付金额确定交易价格。该交易价格与合同对价之间的差额，应当在合同期间内采用实际利率法摊销。

（3）非现金对价

客户支付非现金对价的，本公司按照非现金对价的公允价值确定交易价格。非现金对价的公允价值不能合理估计的，本公司参照其承诺向客户转让商品的单独售价间接确定交易价格。

（4）应付客户对价

针对应付客户对价的，应当将该应付对价冲减交易价格，并在确认相关收入与支付（或承诺支付）客户对价二者孰晚的时点冲减当期收入，但应付客户对价是为了向客户取得其他可明确区分商品的除外。

企业应付客户对价是为了向客户取得其他可明确区分商品的，应当采用与本企业其他采购相一致的方式确认所购买的商品。企业应付客户对价超过向客户取得可明确区分商品公允价值的，超过金额冲减交易价格。向客户取得的可明确区分商品公允价值不能合理估计的，企业应当将应付客户对价全额冲减交易价格。

4. 对收入确认具有重大影响的判断

本公司内销具体收入确认原则如下：

对于非寄存方式的内销（系公司主要内销方式）：以产品发出、客户签收作为收入确认的主要依据，收入确认的具体时点为客户签收日期。

对于寄存方式的内销：以客户书面确认的月度消耗清单作为收入确认的主要依据，收入确认的具体时点为客户确认耗用当月。

本公司外销具体收入确认原则如下：

一般贸易方式下外销（包含 CFR、CIF 和 FOB，系公司主要外销贸易方式）收入确认的具体时点为报关单上记载的出口日期。

DDP、DAP 贸易方式下收入确认的具体时点为客户提货验收后在送货单上签署的日期。

EXW 贸易方式下收入确认的具体时点为客户至公司仓库提货验收后在送货单上签署的日期。

（二十九）合同成本

合同成本分为合同履约成本与合同取得成本。

本公司为履行合同发生的成本同时满足下列条件的，作为合同履约成本确认为一项资产：

1. 该成本与一份当前或预期取得的合同直接相关，包括直接人工、直接材料、制造费用（或类似费用）、明确由客户承担的成本以及仅因该合同而发生的其他成本；

2. 该成本增加了企业未来用于履行履约义务的资源；

3. 该成本预期能够收回。

本公司为取得合同发生的增量成本预期能够收回的，作为合同取得成本确认为一项资产；但是，该资产摊销不超过一年的可以在发生时计入当期损益。

与合同成本有关的资产采用与该资产相关的商品或服务收入确认相同的基础进行摊销。

与合同成本有关的资产，其账面价值高于下列两项的差额的，本公司将对于超出部分计提减值准备，并确认为资产减值损失：

1. 因转让与该资产相关的商品或服务预期能够取得的剩余对价；

2. 为转让该相关商品或服务估计将要发生的成本。

上述资产减值准备后续发生转回的，转回后的资产账面价值不超过假定不计提减值准备情况下该资产在转回日的账面价值。

（三十）政府补助

1. 政府补助包括与资产相关的政府补助和与收益相关的政府补助。

2. 政府补助为货币性资产的，按照收到或应收的金额计量；政府补助为非货币性资产的，按照公允价值计量，公允价值不能可靠取得的，按照名义金额计量。

3. 政府补助采用总额法：

（1）与资产相关的政府补助，确认为递延收益，在相关资产使用寿命内按照合理、系统的方法分期计入损益。相关资产在使用寿命结束前被出售、转让、报废或发生毁损的，将尚未分配的相关递延收益余额转入资产处置当期的损益。

（2）与收益相关的政府补助，用于补偿以后期间的相关费用或损失的，确认为递延收益，在确认相关费用的期间，计入当期损益；用于补偿已发生的相关费用或损失的，直接计入当期损益。

4. 对于同时包含与资产相关部分和与收益相关部分的政府补助，区分不同部分分别进行会计处理；难以区分的，整体归类为与收益相关的政府补助。

5. 本公司将与本公司日常活动相关的政府补助按照经济业务实质计入其他收益或冲减相关成本费用；将与本公司日常活动无关的政府补助，应当计入营业外收支。

6. 本公司将取得的政策性优惠贷款贴息按照财政将贴息资金拨付给贷款银行和财政将贴息资金直接拨付给本公司两种情况处理：

（1）财政将贴息资金拨付给贷款银行，由贷款银行以政策性优惠利率向本公司提供贷款的，本公司选择按照下列方法进行会计处理：

1) 以实际收到的借款金额作为借款的入账价值，按照借款本金和该政策性优惠利率计算相关借款费用。

(2) 财政将贴息资金直接拨付给本公司的，本公司将对应的贴息冲减相关借款费用。

(三十一) 递延所得税资产和递延所得税负债

1. 根据资产、负债的账面价值与其计税基础之间的差额（未作为资产和负债确认的项目按照税法规定可以确定其计税基础的，该计税基础与其账面数之间的差额），按照预期收回该资产或清偿该负债期间的适用税率计算确认递延所得税资产或递延所得税负债。

2. 确认递延所得税资产以很可能取得用来抵扣可抵扣暂时性差异的应纳税所得额为限。资产负债表日，有确凿证据表明未来期间很可能获得足够的应纳税所得额用来抵扣可抵扣暂时性差异的，确认以前会计期间未确认的递延所得税资产。

3. 资产负债表日，对递延所得税资产的账面价值进行复核，如果未来期间很可能无法获得足够的应纳税所得额用以抵扣递延所得税资产的利益，则减记递延所得税资产的账面价值。在很可能获得足够的应纳税所得额时，转回减记的金额。

4. 本公司当期所得税和递延所得税作为所得税费用或收益计入当期损益，但不包括下列情况产生的所得税：（1）企业合并；（2）直接在所有者权益中确认的交易或者事项。

(三十二) 租赁

1. 承租人

本公司为承租人时，在租赁期开始日，除选择采用简化处理的短期租赁和低价值资产租赁外，对租赁确认使用权资产和租赁负债。

在租赁期开始日后，本公司采用成本模式对使用权资产进行后续计量。参照《企业会计准则第4号——固定资产》有关折旧规定，对使用权资产计提折旧。承租人能够合理确定租赁期届满时取得租赁资产所有权的，应当在租赁资产剩余使用寿命内计提折旧。无法合理确定租赁期届满时能够取得租赁资产所有权的，应当在租赁期与租赁资产剩余使用寿命两者孰短的期间内计提折旧。本公司按照《企业会计准则第8号——资产减值》的规定，确定使用权资产是否发生减值，并对已识别的减值损失进行会计处理。

本公司按照固定的周期性利率计算租赁负债在租赁期内各期间的利息费用，并计入当期损益。按照《企业会计准则第17号——借款费用》等其他准则规定应当计入相关资产成本的，从其规定。

本公司对于短期租赁和低价值资产租赁，选择不确认使用权资产和租赁负债，将短期租赁和低价值资产租赁的租赁付款额，在租赁期内各个期间按照直线法的方法计入相关资产成本或当期损益。

2. 出租人

(1) 融资租赁

本公司作为出租人的，在租赁期开始日，对融资租赁确认应收融资租赁款，并终止确认融资租赁资产，并按照固定的周期性利率计算并确认租赁期内各个期间的利息收入。

(2) 经营租赁

本公司作为出租人的，在租赁期内各个期间，采用直线法的方法，将经营租赁的租赁收款额确认为租金收入。将发生的与经营租赁有关的初始直接费用进行资本化，在租赁期内按照与租金收入确认相同的基础进行分摊，分期计入当期损益。

对于经营租赁资产中的固定资产，本公司应当采用类似资产的折旧政策计提折旧；对于其他经营租赁资产，应当根据该资产适用的企业会计准则，采用系统合理的方法进行摊销。本公司按照《企业会计准则第8号——资产减值》的规定，确定经营租赁资产是否发生减值，并进行相应会计处理。

四、税项

(一) 主要税种及税率

税 种	计 税 依 据	税 率
增值税	应纳税增值额（应纳税额按应纳税销售额乘以适用税率扣除当期允许抵扣的进项税后的余额计算），出口产品适用增值税“免、抵、退”税政策	13%
房产税	从价计征的，按房产原值一次减除30%后余值的1.2%计缴	1.2%
城市维护建设税	应缴流转税税额	5%、7%
教育费附加	应缴流转税税额	3%
地方教育费附加	应缴流转税税额	2%
企业所得税	应纳税所得额	25%、20%、15%

存在不同企业所得税税率纳税主体的，披露情况说明

纳税主体名称	所得税税率
元利化学集团股份有限公司	25%
潍坊元融泰贸易有限公司	20%
重庆元利科技有限公司	15%
Yuanli Europe B.V.	15%
青岛中元利信国际贸易有限公司	20%
山东元利科技有限公司	15%

纳税主体名称	所得税税率
重庆元利新材料有限公司	25%
潍坊元利新材料有限公司	25%

（二）重要税收优惠政策及其依据

根据山东省科学技术厅、山东省财政厅、国家税务总局山东省税务局联合颁发《高新技术企业证书》（证书编号为：GR202137002434，认定有效期为三年），本公司被认定为高新技术企业，有效期为2021年至2023年，故2022年度元利化学集团股份有限公司企业所得税享受15.00%的优惠税率，但由于2022年元利化学集团股份有限公司研发投入不满足高新技术企业认定标准，因此本期按照25%税率计算应缴纳企业所得税。

根据山东省科学技术厅、山东省财政厅、国家税务总局山东省税务局联合颁发《高新技术企业证书》（证书编号为：GR202137002519，认定有效期为三年），山东元利科技有限公司被认定为高新技术企业，有效期为2021年至2023年，故2022年度山东元利科技有限公司企业所得税享受15.00%的优惠税率。

根据重庆市科学技术局、重庆市财政局、国家税务总局重庆市税务局联合颁发《高新技术企业证书》（证书编号为：GR202251100666，认定有效期为三年），本公司被认定为高新技术企业，有效期为2022年至2024年，故2022年度重庆元利科技有限公司企业所得税享受15.00%的优惠税率。

根据财政部、国家税务总局2019年1月17日发布的《关于实施小微企业普惠性税收减免政策的通知》（财税〔2019〕13号）规定：自2019年1月1日至2021年12月31日，同时符合年度应纳税所得额不超过300万元、从业人数不超过300人、资产总额不超过5000万元三个条件的企业属于小型微利企业，对小型微利企业年应纳税所得额不超过100万元的部分，减按25%计入应纳税所得额，按20%的税率缴纳企业所得税；对年应纳税所得额超过100万元但不超过300万元的部分，减按50%计入应纳税所得额，按20%的税率缴纳企业所得税。

根据财政部、国家税务总局2021年4月发布的《关于实施小微企业和个体工商户所得税优惠政策的公告》（财政部 税务总局公告2021年第12号），为进一步支持小微企业和个体工商户发展，对小型微利企业年应纳税所得额不超过100万元的部分，在《财政部 税务总局关于实施小微企业普惠性税收减免政策的通知》（财税〔2019〕13号）第二条规定的优惠政策基础上，再减半征收企业所得税。

根据财政部2022年第13号《关于进一步实施小微企业所得税优惠的公告》（财税〔2022〕13号文件）对小型微利企业年应纳税所得额超过100万元但不超过300万元的部分，减按25%计入应纳税所得额，按20%的税率缴纳企业所得税。

子公司潍坊元融泰贸易有限公司和青岛中元利信国际贸易有限公司本期符合小型微利企业认定标准，享受小微企业应纳税所得额不超过100万元的部分，减按12.5%计入应纳税所得

额,按 20%的税率缴纳企业所得税;对年应纳税所得额超过 100 万元但不超过 300 万元的部分,减按 25%计入应纳税所得额,按 20%的税率缴纳企业所得税的税收优惠政策。

根据荷兰新政府提出的《税务计划》,2022 年对荷兰境内应税利润低于 39.50 万欧元的企业,按照 15%企业所得税税率计算应缴纳企业所得税。子公司 YUANLI EUROPE B.V.符合上述要求,本期按照 15%企业所得税税率计算应缴纳企业所得税。

除上述外,公司及子公司本期内无其他税收优惠政策。

五、会计政策和会计估计变更以及前期差错更正的说明

1. 会计政策的变更

(1) 本公司自 2021 年 1 月 1 日采用《企业会计准则解释第 15 号》(财会(2021)35 号)中“关于资金集中管理相关列报”相关规定,解释发布前公司的财务报表未按照上述规定列报的,应当按照本解释对可比期间的财务报表数据进行相应调整;“关于企业将固定资产达到预定可使用状态前或者研发过程中产出的产品或副产品对外销售的会计处理”相关规定,解释发布前企业的财务报表未按照上述规定列报的,应当按照本解释对可比期间的财务报表数据进行相应调整;“关于亏损合同的判断”相关规定,根据累积影响数,调整期初留存收益及其他相关财务报表项目,对可比期间信息不予调整。本公司采用本会计政策变更“关于资金集中管理相关列报”、“关于试运行销售的会计处理”以及“关于亏损合同的判断”未对本公司财务状况和经营成果产生重大影响。

(2) 本公司自 2022 年 1 月 1 日采用《企业会计准则解释第 16 号》(财会(2022)31 号)“关于发行方分类为权益工具的金融工具相关股利的所得税影响的会计处理”相关规定,根据累积影响数,调整财务报表相关项目金额;“关于企业将以现金结算的股份支付修改为以权益结算的股份支付的会计处理”相关规定,根据累积影响数,调整财务报表相关项目金额。本公司采用本会计政策变更未对本公司财务状况和经营成果产生重大影响。

六、合并财务报表主要项目注释

说明:期初指2022年01月01日,期末指2022年12月31日,上期指2021年度,本期指2022年度。

(一) 货币资金

1. 分类列示

项目	期末余额	期初余额
现金	31,406.71	35,823.56
银行存款	677,633,497.02	367,508,445.38
其他货币资金	37,522,753.09	47,350,050.56
合计	<u>715,187,656.82</u>	<u>414,894,319.50</u>
其中:存放在境外的款项总额	<u>2,485,354.31</u>	<u>7,830,038.22</u>

2. 期末存在抵押、质押、冻结等对使用有限款项 37,522,753.09 元。主要系公司办理银行承兑汇票保证金，详见附注六、（五十二）所有权或使用权受到限制的资产。

（二）交易性金融资产

项目	期末余额	期初余额
以公允价值计量且其变动计入当期损益的金融资产	703,336,986.30	261,994,520.54
其中：理财产品	703,336,986.30	261,994,520.54
合计	703,336,986.30	261,994,520.54

（三）应收票据

1. 应收票据分类列示

项目	期末余额	期初余额
银行承兑汇票	222,516,168.21	281,182,141.62
合计	222,516,168.21	281,182,141.62

2. 期末已质押的应收票据

期末无质押的应收票据

3. 期末已背书或贴现且在资产负债表日但尚未到期的应收票据

项目	期末终止确认金额	期末未终止确认金额	备注
银行承兑汇票	259,562,254.00	201,596,156.46	
合计	259,562,254.00	201,596,156.46	

4. 期末无因出票人未履约而将其转应收账款的票据。

5. 按坏账计提方法分类披露

类别	期末余额				期初余额			
	账面余额	坏账准备	比例	账面价值	账面余额	坏账准备	比例	账面价值
	金额	金额	(%)		金额	金额	(%)	
按组合计提坏账准备	222,516,168.21		100.00	222,516,168.21	281,182,141.62		100.00	281,182,141.62
其中：银行承兑汇票	222,516,168.21		100.00	222,516,168.21	281,182,141.62		100.00	281,182,141.62
合计	222,516,168.21		100.00	222,516,168.21	281,182,141.62		100.00	281,182,141.62

6. 报告期内应收票据无计提坏账准备情况。

7. 本期实际核销的应收票据情况

本期无实际核销的应收票据

(四) 应收账款

1. 按账龄披露

账龄	期末账面余额
1年以内(含1年)	148,961,905.03
1-2年(含2年)	975.04
2-3年(含3年)	
3年以上	15,109.00
<u>账面余额合计</u>	<u>148,977,989.07</u>
坏账准备	7,463,301.75
<u>账面价值合计</u>	<u>141,514,687.32</u>

2. 按坏账计提方法分类披露

类别	账面余额		期末余额 坏账准备		账面价值
	金额	比例(%)	金额	计提比例(%)	
单项评估信用风险的应收账款					
按信用风险特征组合组合计提 坏账准备的应收账款	<u>148,977,989.07</u>	<u>100.00</u>	<u>7,463,301.75</u>		<u>141,514,687.32</u>
其中: 账龄信用风险特征组合	148,977,989.07	100.00	7,463,301.75	5.01	141,514,687.32
<u>合计</u>	<u>148,977,989.07</u>	<u>100.00</u>	<u>7,463,301.75</u>		<u>141,514,687.32</u>

(续上表)

类别	账面余额		期初余额 坏账准备		账面价值
	金额	比例(%)	金额	计提比例(%)	
单项评估信用风险的应收账款					
按信用风险特征组合组合计提 坏账准备的应收账款	<u>146,103,165.44</u>	<u>100.00</u>	<u>7,317,711.74</u>		<u>138,785,453.70</u>
其中: 账龄信用风险特征组合	146,103,165.44	100.00	7,317,711.74	5.01	138,785,453.70
<u>合计</u>	<u>146,103,165.44</u>	<u>100.00</u>	<u>7,317,711.74</u>		<u>138,785,453.70</u>

按组合计提坏账准备:

组合计提项目: 账龄信用风险特征组合

名称	期末余额		计提比例 (%)
	应收账款	坏账准备	
1年以内(含1年)	148,961,905.03	7,448,095.25	5.00
1-2年(含2年)	975.04	97.50	10.00
2-3年(含3年)			
3年以上	15,109.00	15,109.00	100.00
<u>合计</u>	<u>148,977,989.07</u>	<u>7,463,301.75</u>	

3. 坏账准备的情况

类别	期初余额	本期变动金额			期末余额
		计提	收回或 转回	转销或 核销	
按信用风险特征组合组					
合计提坏账准备的应收账款	7,317,711.74	145,590.01			7,463,301.75
<u>合计</u>	<u>7,317,711.74</u>	<u>145,590.01</u>			<u>7,463,301.75</u>

本期无坏账准备收回或转回。

4. 本期实际核销的应收账款情况

本期无实际核销的应收账款。

5. 按欠款方归集的期末应收账款金额前五名情况

单位名称	期末余额	占应收账款期末余额 合计数的比例 (%)	坏账准备期末余额
赢创特种化学(上海)有限公司	9,405,250.00	6.31	470,262.50
天津诺力昂过氧化物有限公司	7,572,000.00	5.08	378,600.00
EMS-Chemie AG	6,718,819.27	4.51	335,940.96
生兴行化学(上海)有限公司	6,345,192.50	4.26	317,259.62
江苏广信感光新材料股份有限公司	5,437,655.78	3.65	271,882.79
<u>合计</u>	<u>35,478,917.55</u>	23.81	<u>1,773,945.87</u>

6. 本期无因金融资产转移而终止确认的应收账款情况

7. 本期无因应收账款转移而继续涉入形成的资产、负债。

(五) 应收款项融资

项目	期末余额	期初余额
以公允价值计量-银行承兑汇票	5,353,861.07	41,981,844.47
<u>合计</u>	<u>5,353,861.07</u>	<u>41,981,844.47</u>

应收款项融资本期增减变动及公允价值变动情况：本公司视其日常资金管理的需要将银行承兑汇票进行背书，故将银行承兑汇票分类为以公允价值计量且其变动计入其他综合收益的金融资产。鉴于银行承兑汇票的期限不超过一年，资金时间价值因素对其公允价值的影响不重大，且票据背书的前后手双方均认可按票据的面值抵偿等额的应收应付账款，因此可以认为该项金融资产的期末公允价值等于其面值扣减按预期信用风险确认的坏账准备后的余额，即公允价值基本等于摊余成本，其公允价值变动因素对其期末计量的影响显著不重大。

(六) 预付款项

1. 预付款项按账龄列示

账龄	期末余额		期初余额	
	金额	比例 (%)	金额	比例 (%)
1年以内(含1年)	49,292,250.75	99.87	39,489,819.31	99.94
1-2年(含2年)	65,781.31	0.13	22,966.65	0.06
2-3年(含3年)			922.50	
3年以上			1,357.00	
<u>合计</u>	<u>49,358,032.06</u>	<u>100.00</u>	<u>39,515,065.46</u>	<u>100.00</u>

期末无账龄超过1年且金额重要的预付款项。

2. 按预付对象归集的期末余额前五名的预付款情况

单位名称	期末余额	占预付账款期末余额 合计数的比例 (%)
重庆华峰化工有限公司	9,433,324.52	19.11
阳煤集团太原化工新材料有限公司	7,585,897.66	15.37
山东华鲁恒升化工股份有限公司	7,341,654.35	14.87
唐山中浩化工有限公司	2,564,515.94	5.20
山东杰富意振兴化工有限公司	2,376,473.26	4.81
<u>合计</u>	<u>29,301,865.73</u>	<u>59.36</u>

(七) 其他应收款

1. 总表情况

(1) 分类列示

项目	期末余额	期初余额
其他应收款	2,161,808.65	6,391,971.60
<u>合计</u>	<u>2,161,808.65</u>	<u>6,391,971.60</u>

2. 其他应收款

(1) 按账龄披露

账龄	期末账面余额
1年以内(含1年)	2,265,411.12
1-2年(含2年)	10,742.32
2-3年(含3年)	
3年以上	125,000.00
<u>账面余额合计</u>	<u>2,401,153.44</u>
坏账准备	239,344.79
<u>账面价值合计</u>	<u>2,161,808.65</u>

(2) 按款项性质分类情况

款项性质	期末账面余额	期初账面余额
应收出口退税	1,222,419.54	1,843,458.45
应收代垫款	798,139.26	905,439.01
应收押金及保证金	360,594.64	312,169.00
应收土地预存款		3,776,400.00
应收其他往来款	20,000.00	36,960.18
<u>账面余额合计</u>	<u>2,401,153.44</u>	<u>6,874,426.64</u>
坏账准备	239,344.79	482,455.04
<u>账面价值合计</u>	<u>2,161,808.65</u>	<u>6,391,971.60</u>

(3) 坏账准备计提情况

坏账准备	第一阶段	第二阶段	第三阶段	合计
	未来12个月预期信用损失	整个存续期预期信用损失(未发生信用减值)	整个存续期预期信用损失(已发生信用减值)	
2022年1月1日余额	482,455.04			<u>482,455.04</u>

坏账准备	第一阶段	第二阶段	第三阶段	合计
	未来 12 个月预期信用损失	整个存续期预期信用损失（未发生信用减值）	整个存续期预期信用损失（已发生信用减值）	
2022 年 1 月 1 日余额在				
本期				
——转入第二阶段				
——转入第三阶段				
——转回第二阶段				
——转回第一阶段				
本期计提	-243,110.25			<u>-243,110.25</u>
本期转回				
本期转销				
本期核销				
其他变动				
2022 年 12 月 31 日余额	<u>239,344.79</u>			<u>239,344.79</u>

(4) 坏账准备的情况

类别	期初余额	本期变动金额			期末余额
		计提	收回或转回	转销或核销 其他变动	
按信用风险特征组合组合合计					
提坏账准备的其他应收款	482,455.04	-243,110.25			239,344.79
<u>合计</u>	<u>482,455.04</u>	<u>-243,110.25</u>			<u>239,344.79</u>

(5) 本期实际核销的其他应收款情况

本期未发生核销的其他应收款。

(6) 按欠款方归集的期末余额前五名的其他应收款情况

单位名称	款项性质	期末余额	账龄	占其他应收款总额的比例 (%)	坏账准备期末余额
应收出口退税款	应收退税款	1,222,419.54	一年以内	50.91	61,120.98
代垫劳动保险费	应收代垫费	593,646.74	一年以内	24.72	29,682.34
代垫住房公积金	应收代垫费	204,492.52	一年以内	8.52	10,224.63
深圳中集易租科技有限公司	押金、保证金	105,000.00	五年以上	4.37	105,000.00
辽阳辽化亿方石油化工有限公司	保证金	100,000.00	一年以内	4.16	5,000.00
<u>合计</u>		<u>2,225,558.80</u>		<u>92.68</u>	<u>211,027.95</u>

(7) 期末无涉及政府补助的其他应收款项。

(8) 期末无因金融资产转移而终止确认的其他应收款。

(9) 期末无因其他应收款转移而继续涉入形成的资产、负债。

(八) 存货

1. 分类列示

项目	期末余额			期初余额		
	账面余额	存货跌价准备	账面价值	账面余额	存货跌价准备	账面价值
原材料	126,238,632.08	1,130,066.04	125,108,566.04	147,146,737.44	394,557.28	146,752,180.16
在产品	29,679,961.65		29,679,961.65	2,441,702.48		2,441,702.48
库存商品	193,987,657.71	2,448,382.40	191,539,275.31	188,184,267.37	2,504,520.84	185,679,746.53
在途物资	426,753.98		426,753.98			
发出商品	17,969,362.43		17,969,362.43	23,813,920.04		23,813,920.04
合计	368,302,367.85	3,578,448.44	364,723,919.41	361,586,627.33	2,899,078.12	358,687,549.21

2. 存货跌价准备

项目	期初余额	本期增加金额		本期减少金额		期末余额
		计提	其他	转回或转销	其他	
原材料	394,557.28	1,130,066.04		394,557.28		1,130,066.04
库存商品	2,504,520.84	2,448,382.40		2,504,520.84		2,448,382.40
合计	2,899,078.12	3,578,448.44		2,899,078.12		3,578,448.44

本期跌价或减值准备的计提依据：

项目	计提存货跌价准备的依据
原材料	预计可变现净值低于成本
库存商品	预计可变现净值低于成本

(九) 其他流动资产

项目	期末余额	期初余额
未抵扣的进项税	36,355,499.93	40,788,017.87
理财产品	116,724,918.19	446,006,898.62
预缴所得税	13,554,581.97	229,902.27
委托贷款		100,227,397.26
预缴其他税费	1,923,680.92	770,871.52

项目	期末余额	期初余额
待摊费用	1,404,557.42	151,219.66
<u>合计</u>	<u>169,963,238.43</u>	<u>588,174,307.20</u>

(十) 长期股权投资

被投资单位名称	期初余额	本期增减变动	
		追加投资	减少投资
一、联营企业			
重庆长运物流股份有限公司	83,306,065.68		
<u>小计</u>	<u>83,306,065.68</u>		
<u>合计</u>	<u>83,306,065.68</u>		

接上表：

权益法下确认的投资损益	本期增减变动		宣告发放现金 红利或利润
	其他综合收益调整	其他权益变动	
	1,759,368.67		
	<u>1,759,368.67</u>		
	<u>1,759,368.67</u>		

接上表：

本期计提减值准备	本期增减变动		期末余额	减值准备期末余额
	其他			
			85,065,434.35	
			<u>85,065,434.35</u>	
			<u>85,065,434.35</u>	

(十一) 固定资产

1. 总表情况

(1) 分类列示

项目	期末余额	期初余额
固定资产	659,184,727.02	575,491,238.00
固定资产清理		
<u>合计</u>	<u>659,184,727.02</u>	<u>575,491,238.00</u>

2. 固定资产

(1) 固定资产情况

项目	房屋及建筑物	机器设备	运输设备	办公设备及其他	合计
一、账面原值					
1. 期初余额	<u>140,648,194.44</u>	<u>839,081,816.35</u>	<u>12,563,399.87</u>	<u>18,581,154.97</u>	<u>1,010,874,565.63</u>
2. 本期增加金额	<u>19,931,864.09</u>	<u>136,402,268.32</u>	<u>1,807,570.79</u>	<u>4,116,932.59</u>	<u>162,258,635.79</u>
(1) 购置	245,425.34	14,936,919.08	1,807,570.79	1,298,525.72	18,288,440.93
(2) 在建工程转入	19,686,438.75	121,465,349.24		2,818,406.87	143,970,194.86
3. 本期减少金额			<u>561,740.21</u>	<u>10,293.17</u>	<u>572,033.38</u>
(1) 处置或报废			561,740.21	10,293.17	572,033.38
4. 期末余额	<u>160,580,058.53</u>	<u>975,484,084.67</u>	<u>13,809,230.45</u>	<u>22,687,794.39</u>	<u>1,172,561,168.04</u>
二、累计折旧					
1. 期初余额	<u>29,625,851.98</u>	<u>340,232,276.66</u>	<u>7,855,620.86</u>	<u>11,373,725.92</u>	<u>389,087,475.42</u>
2. 本期增加金额	<u>7,292,366.73</u>	<u>66,150,785.05</u>	<u>1,742,551.83</u>	<u>3,350,841.50</u>	<u>78,536,545.11</u>
(1) 计提	7,292,366.73	66,150,785.05	1,742,551.83	3,350,841.50	78,536,545.11
3. 本期减少金额			<u>533,653.20</u>	<u>9,778.52</u>	<u>543,431.72</u>
(1) 处置或报废			533,653.20	9,778.52	543,431.72
4. 期末余额	<u>36,918,218.71</u>	<u>406,383,061.71</u>	<u>9,064,519.49</u>	<u>14,714,788.90</u>	<u>467,080,588.81</u>
三、减值准备					
1. 期初余额		<u>46,295,852.21</u>			<u>46,295,852.21</u>
2. 本期增加金额					
3. 本期减少金额					
4. 期末余额		<u>46,295,852.21</u>			<u>46,295,852.21</u>
四、账面价值					
1. 期末账面价值	<u>123,661,839.82</u>	<u>522,805,170.75</u>	<u>4,744,710.96</u>	<u>7,973,005.49</u>	<u>659,184,727.02</u>
2. 期初账面价值	<u>111,022,342.46</u>	<u>452,553,687.48</u>	<u>4,707,779.01</u>	<u>7,207,429.05</u>	<u>575,491,238.00</u>

(2) 暂时闲置固定资产情况

固定资产类别	账面原值	累计折旧	减值准备	账面价值	备注
机器设备	137,382,783.47	50,331,571.92	46,295,852.21	40,755,359.34	生产线停产闲置

(3) 本期无通过经营租赁租出的固定资产情况

(4) 本期无未办妥产权证书的固定资产情况

(十二) 在建工程

1. 总表情况

(1) 分类列示

项目	期末余额	期初余额
在建工程	94,951,970.98	71,051,969.15
<u>合计</u>	<u>94,951,970.98</u>	<u>71,051,969.15</u>

2. 在建工程

(1) 在建工程情况

项目	期末余额		期初余额			
	账面余额	减值准备	账面价值	账面余额	减值准备	账面价值
研发中心	35,165,866.57		35,165,866.57	833,477.37		833,477.37
500m ³ /天废水处理设施	13,043,392.25		13,043,392.25	2,049,717.44		2,049,717.44
35000吨光稳定剂一期	13,997,373.23		13,997,373.23			
年产3万吨生物基BD0项目	3,555,000.00		3,555,000.00			
甲醇尾气资源化回收装置	2,093,377.05		2,093,377.05	1,908,367.34		1,908,367.34
智能控制中心控制室				4,636,929.75		4,636,929.75
锅炉蒸汽外管及凝液系统改造工程				7,526,536.33		7,526,536.33
PCD项目				3,863,726.64		3,863,726.64
80吨高效循环流化床蒸汽锅炉				30,703,894.82		30,703,894.82
其他设备及厂区改扩建	27,096,961.88		27,096,961.88	19,529,319.46		19,529,319.46
<u>合计</u>	<u>94,951,970.98</u>		<u>94,951,970.98</u>	<u>71,051,969.15</u>		<u>71,051,969.15</u>

(2) 重要在建工程项目本期变动情况

项目名称	预算数	期初余额	本期增加金额	本期转入固定资产金额	本期其他减少金额	期末余额
研发中心	137,000,000.00	833,477.37	34,332,389.20			35,165,866.57
500立方米/天废水处理项目	19,000,000.00	2,049,717.44	10,993,674.81			13,043,392.25
35000吨光稳定剂一期	580,000,000.00		16,333,834.12	2,336,460.89		13,997,373.23

项目名称	预算数	期初余额	本期增加金额	本期转入固定 资产金额	本期其他 减少金额	期末余额
年产 3 万吨生物基 BDO 项目	260,000,000.00		3,555,000.00			3,555,000.00
甲醇尾气资源化回 收装置	2,480,000.00	1,908,367.34	185,009.71			2,093,377.05
智能控制中心控制 室	6,980,000.00	4,636,929.75	1,935,490.92	6,572,420.67		
锅炉蒸汽外管及凝 液系统改造工程	8,382,000.00	7,526,536.33	2,032,764.60	9,559,300.93		
PCD 项目	24,940,000.00	3,863,726.64	18,394,363.59	22,258,090.23		
80 吨高效循环流化 床蒸汽锅炉	58,400,000.00	30,703,894.82	12,824,555.50	43,528,450.32		
合计		<u>51,522,649.69</u>	<u>100,587,082.45</u>	<u>84,254,723.04</u>		<u>67,855,009.10</u>

接上表：

工程累计投 入占预算的 比例 (%)	工程进度 (%)	利息资本化累计 金额	其中：本期利息资本化 金额	本期利息资本 化率 (%)	资金来源
25.67	25.67				募集资金、自有资金
68.65	68.65				自有资金
2.41	2.41				募集资金、自有资金
1.37	1.37				自有资金
84.41	84.41				自有资金
94.16	100.00				自有资金
114.05	100.00				自有资金
89.25	100.00				自有资金
74.54	100.00				自有资金

(3) 本期无计提在建工程减值准备情况。

(十三) 使用权资产

项目	房屋及建筑物	合计
一、账面原值		
1. 期初余额	<u>666,239.74</u>	<u>666,239.74</u>
2. 本期增加金额	<u>1,062,893.70</u>	<u>1,062,893.70</u>

项目	房屋及建筑物	合计
(1) 第三方租入	1,062,893.70	1,062,893.70
3. 本期减少金额	<u>666,239.74</u>	<u>666,239.74</u>
(1) 租赁到期减少	666,239.74	666,239.74
4. 期末余额	<u>1,062,893.70</u>	<u>1,062,893.70</u>
二、累计折旧		
1. 期初余额	<u>347,603.34</u>	<u>347,603.34</u>
2. 本期增加金额	<u>348,161.23</u>	<u>348,161.23</u>
(1) 计提	348,161.23	348,161.23
3. 本期减少金额	<u>666,239.74</u>	<u>666,239.74</u>
(1) 租赁到期减少	666,239.74	666,239.74
4. 期末余额	<u>29,524.83</u>	<u>29,524.83</u>
三、减值准备		
1. 期初余额		
2. 本期增加金额		
3. 本期减少金额		
4. 期末余额		
四、账面价值		
1. 期末账面价值	<u>1,033,368.87</u>	<u>1,033,368.87</u>
2. 期初账面价值	<u>318,636.40</u>	<u>318,636.40</u>

(十四) 无形资产

1. 无形资产情况

项目	土地使用权	计算机软件	合计
一、账面原值			
1. 期初余额	<u>89,169,359.61</u>	<u>1,892,108.57</u>	<u>91,061,468.18</u>
2. 本期增加金额	<u>157,181,768.09</u>		<u>157,181,768.09</u>
(1) 购置	157,181,768.09		157,181,768.09
3. 本期减少金额		<u>17,995.28</u>	<u>17,995.28</u>
(1) 其他		17,995.28	17,995.28
4. 期末余额	<u>246,351,127.70</u>	<u>1,874,113.29</u>	<u>248,225,240.99</u>
二、累计摊销			
1. 期初余额	<u>13,496,707.06</u>	<u>517,504.25</u>	<u>14,014,211.31</u>
2. 本期增加金额	<u>3,140,428.32</u>	<u>200,479.56</u>	<u>3,340,907.88</u>
(1) 计提	3,140,428.32	200,479.56	3,340,907.88

项目	土地使用权	计算机软件	合计
3. 本期减少金额			
4. 期末余额	<u>16,637,135.38</u>	<u>717,983.81</u>	<u>17,355,119.19</u>
三、减值准备			
1. 期初余额			
2. 本期增加金额			
3. 本期减少金额			
4. 期末余额			
四、账面价值			
1. 期末账面价值	<u>229,713,992.32</u>	<u>1,156,129.48</u>	<u>230,870,121.80</u>
2. 期初账面价值	<u>75,672,652.55</u>	<u>1,374,604.32</u>	<u>77,047,256.87</u>

2. 期末无未办妥产权证书的土地使用权情况。

(十五) 长期待摊费用

项目	期初余额	本期增加金额	本期摊销金额	其他减少金额	期末余额
装修费用	10,664.80		10,664.80		
<u>合计</u>	<u>10,664.80</u>		<u>10,664.80</u>		

(十六) 递延所得税资产及递延所得税负债

1. 未经抵销的递延所得税资产

项目	期末余额		期初余额	
	可抵扣暂时性差异	递延所得税资产	可抵扣暂时性差异	递延所得税资产
资产减值准备	57,576,947.19	9,463,479.51	56,995,097.11	8,535,979.51
递延收益	26,471,145.09	5,320,671.76	17,137,698.17	2,570,654.73
预提费用	22,839,531.67	4,406,095.86	22,220,537.72	3,319,432.94
股权激励费用	46,160,571.60	8,424,779.22	3,318,529.50	496,910.38
其他税会差异产生的可 抵扣暂时性差异	26,480,627.52	5,011,446.02	65,684,704.81	9,839,756.27
<u>合计</u>	<u>179,528,823.07</u>	<u>32,626,472.37</u>	<u>165,356,567.31</u>	<u>24,762,733.83</u>

2. 未经抵销的递延所得税负债

项目	期末余额		期初余额	
	应纳税暂时性差异	递延所得税负债	应纳税暂时性差异	递延所得税负债
银行理财预提收益	10,407,123.29	2,268,082.20	8,001,419.16	1,200,212.88

项目	期末余额		期初余额	
	应纳税暂时性差异	递延所得税负债	应纳税暂时性差异	递延所得税负债
固定资产一次性扣除产生的应纳税暂时性差异	55,565,301.89	8,334,795.29		
合计	65,972,425.18	10,602,877.49	8,001,419.16	1,200,212.88

3. 本期无以抵销后净额列示的递延所得税资产或负债。

4. 未确认递延所得税资产明细

项目	期末余额	期初余额
可抵扣亏损	276,598.62	360,573.94
合计	276,598.62	360,573.94

5. 未确认递延所得税资产的可抵扣亏损将于以下年度到期

年份	期末余额	期初余额	备注
2025年	23,479.87	124,451.08	
2026年	124,451.08	236,122.86	
2027年	128,667.67		
合计	276,598.62	360,573.94	

(十七) 其他非流动资产

项目	期末余额			期初余额		
	账面余额	减值准备	账面价值	账面余额	减值准备	账面价值
预付长期资产款	72,100,758.58		72,100,758.58	108,999,017.87		108,999,017.87
合计	72,100,758.58		72,100,758.58	108,999,017.87		108,999,017.87

(十八) 应付票据

种类	期末余额	期初余额
银行承兑汇票	75,000,000.00	94,300,000.00
合计	75,000,000.00	94,300,000.00

本期无已到期未支付的应付票据。

(十九) 应付账款

1. 应付账款列示

项目	期末余额	期初余额
原材料及服务款	66,662,540.24	57,521,808.58

项目	期末余额	期初余额
工程设备款	46,783,528.82	29,972,283.20
<u>合计</u>	<u>113,446,069.06</u>	<u>87,494,091.78</u>

2. 期末无账龄超过一年的重要应付账款

(二十) 合同负债

1. 合同负债情况

项目	期末余额	期初余额
货款	16,959,197.83	20,969,225.12
<u>合计</u>	<u>16,959,197.83</u>	<u>20,969,225.12</u>

2. 报告期内账面价值未发生重大变动。

(二十一) 应付职工薪酬

1. 应付职工薪酬列示

项目	期初余额	本期增加	本期减少	期末余额
一、短期薪酬	16,542,975.93	89,748,063.05	89,352,457.20	16,938,581.78
二、离职后福利中-设定提存计划负债		7,802,401.53	7,802,401.53	
<u>合计</u>	<u>16,542,975.93</u>	<u>97,550,464.58</u>	<u>97,154,858.73</u>	<u>16,938,581.78</u>

2. 短期薪酬列示

项目	期初余额	本期增加	本期减少	期末余额
一、工资、奖金、津贴和补贴	16,522,975.93	79,014,740.01	78,619,134.16	16,918,581.78
二、职工福利费		3,640,767.91	3,640,767.91	
三、社会保险费		<u>4,295,735.82</u>	<u>4,295,735.82</u>	
其中：医疗保险费		3,737,739.22	3,737,739.22	
工伤保险费		557,996.60	557,996.60	
四、住房公积金		2,032,878.00	2,032,878.00	
五、工会经费和职工教育经费	20,000.00	763,941.31	763,941.31	20,000.00
<u>合计</u>	<u>16,542,975.93</u>	<u>89,748,063.05</u>	<u>89,352,457.20</u>	<u>16,938,581.78</u>

3. 设定提存计划列示

项目	期初余额	本期增加	本期减少	期末余额
基本养老保险		7,477,502.22	7,477,502.22	
失业保险费		324,899.31	324,899.31	
<u>合计</u>		<u>7,802,401.53</u>	<u>7,802,401.53</u>	

4. 本期无辞退福利

5. 本期无其他长期职工福利中的符合设定提存计划条件的负债

(二十二) 应交税费

税费项目	期末余额	期初余额
企业所得税	26,237,177.02	16,265,305.11
增值税	15,558,086.18	0.43
土地使用税	924,257.42	390,445.20
房产税	319,587.07	105,737.16
城市维护建设税	726,314.12	
教育费附加	581,869.75	
印花税	889,534.61	216,871.54
环境保护税	122,681.95	136,093.68
<u>合计</u>	<u>45,359,508.12</u>	<u>17,114,453.12</u>

(二十三) 其他应付款

1. 总表情况

(1) 分类列示

项目	期末余额	期初余额
其他应付款	39,906,592.32	59,588,374.49
<u>合计</u>	<u>39,906,592.32</u>	<u>59,588,374.49</u>

2. 其他应付款

(1) 按款项性质列示其他应付款

款项性质	期末余额	期初余额
押金、保证金	4,740,000.00	2,260,000.00
限制性股票回购义务款	33,824,142.00	56,373,570.00
其他	1,342,450.32	954,804.49
<u>合计</u>	<u>39,906,592.32</u>	<u>59,588,374.49</u>

(2) 本期末无账龄超过1年的重要其他应付款

(二十四) 一年内到期的非流动负债

项目	期末余额	期初余额
1年内到期的租赁负债	340,730.60	194,760.31
<u>合计</u>	<u>340,730.60</u>	<u>194,760.31</u>

(二十五) 其他流动负债

1. 其他流动负债情况

项 目	期末余额	期初余额
待转销项税额	2,284,013.29	1,844,983.73
已背书未终止确认的票据还原	201,596,156.46	182,994,152.79
<u>合 计</u>	<u>203,880,169.75</u>	<u>184,839,136.52</u>

(二十六) 租赁负债

项目	期末余额	期初余额
租赁付款额	957,352.56	198,555.38
减：未确认融资费用	21,848.73	3,795.07
减：一年内到期的租赁负债	340,730.60	194,760.31
<u>合 计</u>	<u>594,773.23</u>	<u>0.00</u>

(二十七) 递延收益

递延收益情况

项目	期初余额	本期增加	本期减少	期末余额	形成原因
萃取蒸馏法焦化苯精制 分离联产顺酐项目自主 成果转化财政拨款	1,100,000.00		200,000.00	900,000.00	政府补助
新型聚氨酯弹性体基础 材料聚碳酸酯二元醇关 键技术开发	2,070,000.00		2,070,000.00		政府补助
重庆元利项目扶持资金	9,682,145.77		1,335,468.96	8,346,676.81	政府补助
工业和信息化专项资金	2,862,317.60		396,864.72	2,465,452.88	政府补助
企业发展扶持资金	1,423,234.80		164,219.40	1,259,015.40	政府补助
潍坊元利项目扶持资金		13,500,000.00		13,500,000.00	政府补助
<u>合计</u>	<u>17,137,698.17</u>	<u>13,500,000.00</u>	<u>4,166,553.08</u>	<u>26,471,145.09</u>	

涉及政府补助的项目：

负债项目	期初余额	本期新增补助 金额	本期计入 营业外收 入金额	本期计入其他 收益金额	其他 变动	期末余额	与资产相关/ 与收益相关
萃取蒸馏法焦化苯 精制分离联产顺酐	1,100,000.00			200,000.00		900,000.00	与资产相关

负债项目	期初余额	本期新增补助 金额	本期计入 营业外收 入金额	本期计入其他 收益金额	其他 变动	期末余额	与资产相关/ 与收益相关
项目自主成果转化 财政拨款							
新型聚氨酯弹性体 基础材料聚碳酸酯 二元醇关键技术开 发	2,070,000.00			2,070,000.00			与收益相关
重庆元利项目扶持 资金	9,682,145.77			1,335,468.96		8,346,676.81	与资产相关
工业和信息化专项 资金	2,862,317.60			396,864.72		2,465,452.88	与资产相关
企业发展扶持资金	1,423,234.80			164,219.40		1,259,015.40	与资产相关
潍坊元利项目扶持 资金		13,500,000.00				13,500,000.00	与资产相关
合计	17,137,698.17	13,500,000.00		4,166,553.08		26,471,145.09	

(二十八) 股本

项目	期初余额	本期增减变动				合计	期末余额
		发行 新股	送 股	公积金转股	其他		
一、有限售条件 股份	84,429,620.00			50,657,772.00	-132,521,312.00	-81,863,540.00	2,566,080.00
1. 其他内资持股	84,429,620.00			50,657,772.00	-132,521,312.00	-81,863,540.00	2,566,080.00
其中：境内法 人持股	5,999,892.00			3,599,935.20	-9,599,827.20	-5,999,892.00	
境内自 然人持股	78,429,728.00			47,057,836.80	-122,921,484.80	-75,863,648.00	2,566,080.00
二、无限售条件 流通股份	45,699,380.00			27,419,628.00	132,521,312.00	159,940,940.00	205,640,320.00
1. 人民币普通股	45,699,380.00			27,419,628.00	132,521,312.00	159,940,940.00	205,640,320.00
股份合计	130,129,000.00			78,077,400.00		78,077,400.00	208,206,400.00

注：1、2022年3月18日，公司董事会通过《关于2021年年度利润分配及资本公积转增股本预案的公告》，公司拟以资本公积金转增股本，每10股转增6股，截至2021年12月31日，公司总股本130,129,000股，本次转增后，公司的总股本为208,206,400股。2022年4月9日，公司召开2021年年度股东大会，审议通过了公司资本公积转增股本的议案。

注：2、2022年12月19日，公司控股股东、实际控制人刘修华及其关联方潍坊同利持有限售股份解除限售上市流通。

(二十九) 资本公积

项目	期初余额	本期增加	本期减少	期末余额
股本溢价	1,266,443,225.88	16,439,484.60	78,077,400.00	1,204,805,310.48
其他资本公积	12,774,000.54	39,346,917.08	16,439,484.60	35,681,433.02
合计	1,279,217,226.42	55,786,401.68	94,516,884.60	1,240,486,743.50

注1：股本溢价本期增加16,439,484.60元系限制性股票解禁行权40%，由其他资本公积减少转到股本溢价所致，本期减少78,077,400.00元为资本公积转增股本所致；其他资本公积本期增加39,346,917.08元，其中2021年限制性股票激励计划在本年度确认增加37,780,183.80元，限制性股票解禁行权价高于授予价产生的其他资本公积1,566,733.28元。

(三十) 库存股

项目	期初余额	本期增加	本期减少	期末余额
库存股	56,373,570.00		22,549,428.00	33,824,142.00
合计	56,373,570.00		22,549,428.00	33,824,142.00

注1：库存股为公司限制性股票的股权激励计划形成的回购义务，金额按照发行限制性股票的数量以及相应的回购价格计算确定。

注2：本期库存股变动是由于限制性股票股权激励计划达到第一批解锁条件，在本期解锁限制性股票激励计划数量的40%导致。

(三十一) 其他综合收益

项目	期初余额	本期所得 税前发生 额	本期发生金额				税后归 属于少 数股东	期末余额
			减：前期 计入其他 综合收益 当期转入 损益	减：前期 计入其他 综合收益 当期转入 留存收益	减： 所得 税费 用	税后归属于 母公司		
一、将重分类进损益的其他综合收益	-318,061.40	117,572.27				117,572.27		-200,489.13
1. 外币财务报表折算差额	-318,061.40	117,572.27				117,572.27		-200,489.13
合计	-318,061.40	117,572.27				117,572.27		-200,489.13

(三十二) 盈余公积

项目	期初余额	本期增加	本期减少	期末余额
法定盈余公积	77,533,087.78	5,785,245.52		83,318,333.30
<u>合计</u>	<u>77,533,087.78</u>	<u>5,785,245.52</u>		<u>83,318,333.30</u>

注：本公司盈余公积系根据母公司净利润的10%计提。

(三十三) 未分配利润

项目	本期金额	上期金额
调整前上期期末未分配利润	1,143,026,144.78	851,877,179.36
调整期初未分配利润调整合计数(调增+, 调减-)		
调整后期初未分配利润	<u>1,143,026,144.78</u>	<u>851,877,179.36</u>
加：本期归属于母公司所有者的净利润	469,325,022.04	360,110,935.64
减：提取法定盈余公积	5,785,245.52	20,528,690.22
提取任意盈余公积		
提取一般风险准备		
应付普通股股利		
转作股本的普通股股利		
对所有者的分配	104,103,200.00	48,433,280.00
其他		
期末未分配利润	<u>1,502,462,721.30</u>	<u>1,143,026,144.78</u>

(三十四) 营业收入、营业成本

1. 营业收入和营业成本情况

项目	本期发生额		上期发生额	
	收入	成本	收入	成本
主营业务	2,663,722,014.72	1,961,703,348.35	2,333,778,868.34	1,776,398,878.79
其他业务	19,259,783.75	16,671,710.03	9,677,978.70	8,330,814.44
<u>合计</u>	<u>2,682,981,798.47</u>	<u>1,978,375,058.38</u>	<u>2,343,456,847.04</u>	<u>1,784,729,693.23</u>

2. 合同产生的收入的情况

合同分类	营业收入	合计
商品类型		
二元酸二甲酯系列产品	1,026,552,160.91	1,026,552,160.91
脂肪醇系列产品	1,090,452,845.39	1,090,452,845.39
增塑剂系列产品	546,717,008.42	546,717,008.42

合同分类	营业收入	合计
其他	19,259,783.75	19,259,783.75
<u>小计</u>	<u>2,682,981,798.47</u>	<u>2,682,981,798.47</u>
按经营地区分类		
国内销售	1,826,858,420.94	1,826,858,420.94
国外销售	856,123,377.53	856,123,377.53
<u>小计</u>	<u>2,682,981,798.47</u>	<u>2,682,981,798.47</u>
<u>合计</u>	<u>2,682,981,798.47</u>	<u>2,682,981,798.47</u>

3. 履约义务的说明

公司的履约义务主要系精细化学品的生产、销售，以商品的控制权转移给客户作为完成履约义务的时点。公司一般采取款到发货方式或者货到付款方式进行销售，对于信用良好的客户一般给予0天至90天不等的账期。销售合同不存在重大融资成分，通常无公司承担的预期将退还给客户的款项等类似义务。

4. 分摊至剩余履约义务的说明

本报告期末已签订合同、但尚未履行或尚未履行完毕的履约义务所对应的收入金额为124,179,609.63元，其中：124,179,609.63元预计将于2023年度确认收入。

（三十五）税金及附加

项目	本期发生额	上期发生额
城市维护建设税	3,131,354.62	2,491,164.90
教育费附加	2,447,369.15	2,491,164.96
水利建设基金		0.07
房产税	984,799.13	831,033.41
土地使用税	1,620,117.40	2,259,972.74
车船使用税	8,721.63	8,886.96
印花税	3,225,995.49	1,858,884.04
水资源税		100.00
环境保护税	125,951.79	335,402.99
<u>合计</u>	<u>11,544,309.21</u>	<u>10,276,610.07</u>

（三十六）销售费用

项目	本期发生额	上期发生额
人员费用	7,213,826.76	5,439,800.38
运杂及仓储费	2,756,747.87	2,324,420.44
差旅费	217,532.90	451,370.63

项目	本期发生额	上期发生额
招待费	288,585.76	407,654.26
办公费	446,808.64	454,581.98
产品欧盟注册服务费	900,030.31	4,716.98
咨询费以及服务费	1,207,867.17	1,175,895.63
使用权资产摊销	348,161.23	347,603.34
固定资产折旧	1,008,793.58	1,076,402.67
其他	765,569.77	936,620.33
合计	15,153,923.99	12,619,066.64

(三十七) 管理费用

项目	本期发生额	上期发生额
职工薪酬	18,918,179.10	18,439,642.65
固定资产折旧	12,028,636.78	14,172,838.86
无形资产摊销	3,340,907.88	1,940,556.51
业务招待费	2,257,250.23	1,357,090.74
差旅费	433,900.73	453,391.10
汽车维持费	945,676.01	565,455.02
办公费	1,098,321.91	585,801.58
咨询服务费	3,170,706.18	2,313,757.41
限制性股票激励费用	37,780,183.80	3,318,529.50
其他	3,971,670.86	3,198,813.45
合计	83,945,433.48	46,345,876.82

(三十八) 研发费用

项目	本期发生额	上期发生额
混合二元酸二甲酯(MDBE)产品质量提升工艺	33,277,596.75	25,241,736.61
混合二元酸二甲酯连续酯化工艺改进		31,552,170.77
邻苯二甲酸二仲辛酯(DCP)连续脱醇工艺改进		12,038,191.12
邻苯二甲酸二正丁酯(DBP)连续生产工艺		233,124.60
酯交换法生成成膜助剂(戊二酸正丁酯)工艺研发		2,047,371.98
己二酸二甲酯气相加氢制取二元醇技术改进		1,219,825.33
新型聚氨酯弹性体基础材料聚碳酸酯二元醇关键技术开发	624,544.30	352,191.93
顺丁烯二酸二丁酯(DBM)连续生产工艺研发		4,486,807.56
混合二元酸二甲酯工艺关键技术研发		4,939,946.48

项目	本期发生额	上期发生额
DMA 酯化催化剂研发		1,052,884.54
HDO 产品质量提升研发		2,364,284.63
薄膜蒸发制备低色度增塑剂产品技术		360,859.42
高纯度增塑剂技术开发		414,134.48
高选择性制备增塑剂技术的研发及应用		506,448.89
高纯度低能耗增塑剂生产技术		340,361.39
连续酯交换法制备成膜助剂		350,446.29
循环利用回收醇制备高纯度成膜助剂技术		477,881.31
混合二元酸二甲酯固定床连续酯化工艺研发	23,009,991.15	
邻苯二甲酸二甲酯 (DMP) 连续酯化关键技术研发	8,407,927.78	
酯交换法生产成膜助剂 (戊二酸正丁酯) 工艺研发	1,118,476.33	
琥珀酸二甲酯气相加氢制取生物基二元醇技术研发	1,229,389.99	
新一代太阳能电池正面电极用单晶银粉技术研发	1,113,073.00	
固定床连续制取耐寒增塑剂工艺研发	697,809.14	
成膜助剂醇高效利用技术的研发	507,955.92	
连续酯交换制取环保型涂料助剂的工艺研发	494,015.94	
HDO 加氢关键技术研发	23,975,006.03	
MDBE 精制分离技术研发	7,446,598.71	
二元酸二甲酯关键技术研发	13,400,634.36	
<u>合计</u>	<u>115,303,019.40</u>	<u>87,978,667.33</u>

(三十九) 财务费用

项目	本期发生额	上期发生额
费用化利息支出	6,934.46	23,113.99
减:利息收入	14,988,385.25	5,428,349.52
利息净支出	<u>-14,981,450.79</u>	<u>-5,405,235.53</u>
汇兑损益	-9,864,046.54	7,480,411.41
银行手续费	577,497.21	722,884.26
<u>合计</u>	<u>-24,268,000.12</u>	<u>2,798,060.14</u>

(四十) 其他收益

项目	本期发生额	上期发生额
萃取蒸馏法焦化苯精制分离联产顺酐项目自主成果转化财政拨款	200,000.00	200,000.00
新型聚氨酯弹性体基础材料聚碳酸酯二元醇关键技术研发	2,070,000.00	690,000.00

项目	本期发生额	上期发生额
政府科学专利技术奖金		16,000.00
个税手续费返还	89,787.63	92,023.18
企业研究开发市级财政补助		85,400.00
中小企业隐形冠军奖金		500,000.00
工业和信息化专项资金	396,864.72	796,864.72
三项税收返还		3,110,000.00
重庆元利项目扶持资金	1,335,468.96	1,335,468.96
企业发展扶持资金	164,219.40	207,806.78
省级制造单项冠军		800,000.00
批零住餐企业“小升规”奖补资金		10,000.00
潍坊标准创新三等奖		100,000.00
2021年山东省企业研究开发财政补助金		41,900.00
财政扶持资金		619,600.00
人才工作经费		100,000.00
山东省科学技术厅省科技奖		100,000.00
商贸发展和市场开发专项资金		140,700.00
重庆市涪陵区财政局贷款经信委双百专项费		100,000.00
中小微企业升级高新技术企业财政补助资金	130,000.00	
稳定就业岗位补贴	245,367.64	
2021年安全环保目标考核奖金	3,000.00	
2020年度新增纳统服务业企业奖励资金（区级）	200,000.00	
人才补贴	4,500.00	
扩岗补助	4,500.00	
企业上云标杆奖补	50,000.00	
政策兑现发展资金（货物贸易）	48,900.00	
退役士兵、建卡贫困户税收减免优惠	51,300.00	
<u>合计</u>	<u>4,993,908.35</u>	<u>9,045,763.64</u>

（四十一）投资收益

产生投资收益的来源	本期发生额	上期发生额
购买银行理财产品收益	27,065,641.44	27,264,093.16
委托贷款收益	2,743,611.11	826,841.70
权益法核算的长期股权投资收益	1,759,368.67	3,306,065.68
<u>合计</u>	<u>31,568,621.22</u>	<u>31,397,000.54</u>

(四十二) 公允价值变动收益

产生公允价值变动收益的来源	本期发生额	上期发生额
交易性金融资产	3,336,986.30	1,994,520.54
其中：理财产品	3,336,986.30	1,994,520.54
合计	<u>3,336,986.30</u>	<u>1,994,520.54</u>

(四十三) 信用减值损失

项目	本期发生额	上期发生额
应收账款坏账损失	-145,590.01	-2,532,209.61
其他应收款坏账损失	243,110.25	-140,140.55
合计	<u>97,520.24</u>	<u>-2,672,350.16</u>

(四十四) 资产减值损失

项目	本期发生额	上期发生额
一、存货跌价损失	-3,578,448.44	-2,899,078.12
二、固定资产减值损失		-8,704,952.53
合计	<u>-3,578,448.44</u>	<u>-11,604,030.65</u>

(四十五) 资产处置收益

项目	本期发生额	上期发生额
固定资产处置利得	-206,418.54	-4,343,555.85
合计	<u>-206,418.54</u>	<u>-4,343,555.85</u>

(四十六) 营业外收入

1. 分类列示

项目	本期发生额	上期发生额	计入当期非经常性损益的金额
保险赔偿收入	255,326.55	152,724.00	255,326.55
违约金收入		545,000.00	
罚没利得	24,942.60	8,498.00	24,942.60
其他	81,745.18	211,491.61	81,745.18
合计	<u>362,014.33</u>	<u>917,713.61</u>	<u>362,014.33</u>

(四十七) 营业外支出

项目	本期发生额	上期发生额	计入当期非经常性损益的金额
非流动资产处置损失合计：	<u>2,329,923.57</u>	<u>1,788,980.54</u>	<u>2,329,923.57</u>

项 目	本期发生额	上期发生额	计入当期非经常性损益的金额
其中：固定资产报废损失	239.65	1,788,980.54	239.65
在建工程报废损失	2,329,683.92		2,329,683.92
对外捐赠	555,000.00	200,000.00	555,000.00
其他	27,291.51	86,513.83	27,291.51
合计	<u>2,912,215.08</u>	<u>2,075,494.37</u>	<u>2,912,215.08</u>

（四十八）所得税费用

1. 所得税费用表

项 目	本期发生额	上期发生额
当期所得税费用	64,159,341.12	64,649,641.19
递延所得税费用	3,105,659.35	-3,392,136.72
合计	<u>67,265,000.47</u>	<u>61,257,504.47</u>

2. 会计利润与所得税费用调整过程

项目	本期发生额	上期发生额
利润总额	536,590,022.51	421,368,440.11
按适用税率计算的所得税费用	134,147,505.63	63,205,266.02
子公司适用不同税率的影响	-48,284,704.83	-426,576.55
调整以前期间所得税的影响	-398,545.93	190,318.46
非应税收入的影响	-439,842.17	-495,909.85
不可抵扣的成本、费用和损失的影响	1,671,821.47	661,291.99
税率变动对期初递延所得税余额的影响	-11,975,877.99	188,494.10
使用前期未确认递延所得税资产的可抵扣亏损的影响	-40,441.29	
预计递延所得税资产/负债转回时的适用税率不同于本年度适用税率的差异影响		
未确认的可抵扣暂时性差异和可抵扣亏损的影响	4,797,455.24	69,093.39
研发支出等加计扣除的影响	-12,212,369.66	-2,134,473.09
所得税费用合计	<u>67,265,000.47</u>	<u>61,257,504.47</u>

（四十九）其他综合收益各项目及其所得税影响和转入损益情况

详见“六、合并财务报表主要项目注释（三十一）其他综合收益”。

(五十) 现金流量表项目注释

1. 收到的其他与经营活动有关的现金

项目	本期发生额	上期发生额
银行存款利息收入	14,988,385.25	5,428,349.52
收到的政府补助	14,327,355.27	2,803,623.18
押金保证金等往来款	19,301,118.95	1,648,294.41
<u>合计</u>	<u>48,616,859.47</u>	<u>9,880,267.11</u>

2. 支付的其他与经营活动有关的现金

项目	本期发生额	上期发生额
付现的期间费用	33,163,148.26	20,656,935.52
押金保证金等往来款	7,725,883.27	7,588,671.01
<u>合计</u>	<u>40,889,031.53</u>	<u>28,245,606.53</u>

3. 收到的其他与投资活动有关的现金

项目	本期发生额	上期发生额
委托贷款	100,000,000.00	
约定理财收益分享	29,376,699.72	
<u>合计</u>	<u>129,376,699.72</u>	

4. 支付的其他与投资活动有关的现金

项目	本期发生额	上期发生额
委托贷款		100,000,000.00
约定理财收益分享	29,376,699.72	
<u>合计</u>	<u>29,376,699.72</u>	<u>100,000,000.00</u>

5. 收到的其他与筹资活动有关的现金

无。

6. 支付的其他与筹资活动有关的现金

项目	本期发生额	上期发生额
股权激励中介费		352,673.00
偿还租赁负债本金及利息	322,150.18	420,000.00
<u>合计</u>	<u>322,150.18</u>	<u>772,673.00</u>

(五十一) 现金流量表补充资料

1. 现金流量表补充资料

补充资料	本期发生额	上期发生额
一、将净利润调节为经营活动现金流量		
净利润	469,325,022.04	360,110,935.64
加：资产减值准备	3,578,448.44	11,604,030.65
信用减值损失	-97,520.24	2,672,350.16
固定资产折旧、油气资产折耗、生产性生物资产折旧	78,536,545.11	86,296,281.33
使用权资产摊销	348,161.23	347,603.34
无形资产摊销	3,340,907.88	1,940,556.51
长期待摊费用摊销	10,664.80	127,976.64
处置固定资产、无形资产和其他长期资产的损失 (收益以“-”号填列)	206,418.54	4,343,555.85
固定资产报废损失(收益以“-”号填列)	2,329,923.57	1,788,980.54
公允价值变动损失(收益以“-”号填列)	-3,336,986.30	-1,994,520.54
财务费用(收益以“-”号填列)	-14,792,733.71	1,124,040.56
投资损失(收益以“-”号填列)	-31,568,621.22	-31,397,000.54
递延所得税资产减少(增加以“-”号填列)	-7,863,738.54	-2,821,990.75
递延所得税负债增加(减少以“-”号填列)	9,402,664.61	-570,145.97
存货的减少(增加以“-”号填列)	-9,614,818.64	-140,378,090.19
经营性应收项目的减少(增加以“-”号填列)	-91,865,704.16	-282,442,919.16
经营性应付项目的增加(减少以“-”号填列)	22,283,782.35	148,760,207.27
其他	37,780,183.80	3,318,529.50
经营活动产生的现金流量净额	<u>468,002,599.56</u>	<u>162,830,380.84</u>
二、不涉及现金收支的重大投资和筹资活动：		
债务转为资本		
一年内到期的可转换公司债券		
融资租入固定资产		
三、现金及现金等价物净变动情况：		
现金的期末余额	677,664,903.73	367,420,969.50
减：现金的期初余额	367,420,969.50	159,472,747.21
加：现金等价物的期末余额		
减：现金等价物的期初余额		
现金及现金等价物净增加额	<u>310,243,934.23</u>	<u>207,948,222.29</u>

2. 现金和现金等价物的构成

项目	期末余额	期初余额
一、现金	677,664,903.73	367,420,969.50
其中：库存现金	31,406.71	35,823.56
可随时用于支付的银行存款	677,633,497.02	367,385,145.94
可随时用于支付的其他货币资金		
二、现金等价物		
其中：三个月内到期的债券投资		
三、期末现金及现金等价物余额	677,664,903.73	367,420,969.50
其中：母公司或集团内子公司使用受限制的现金和现金等价物		

(五十二) 所有权或使用权受到限制的资产

项目	期末账面价值	受限原因
货币资金	37,522,753.09	票据承兑保证金
<u>合计</u>	<u>37,522,753.09</u>	

(五十三) 外币货币性项目

1. 外币货币性项目

项目	期末外币余额	折算汇率	期末折算人民币余额
货币资金			117,767,909.25
其中：美元	15,440,391.35	6.9646	107,536,149.60
欧元	1,378,404.62	7.4229	10,231,759.65
应收账款			86,889,215.06
其中：美元	8,892,741.90	6.9646	61,934,390.24
欧元	3,361,870.00	7.4229	24,954,824.82
应付账款			46,388,388.48
其中：美元	4,170,829.79	6.9646	29,048,161.16
欧元	2,336,044.85	7.4229	17,340,227.32

(五十四) 政府补助

1. 政府补助基本情况

种类	金额	列报项目	计入当期损益的金额
新型聚氨酯弹性体基础材料聚碳酸酯二元醇关键技术开发	4,614,000.00	递延收益、其他收益	2,070,000.00
重庆元利项目扶持资金	16,854,690.00	递延收益、其他收益	1,335,468.96

种类	金额	列报项目	计入当期损益的金额
工业和信息化专项资金	3,560,000.00	递延收益、其他收益	396,864.72
稳定就业岗位补贴	245,367.64	其他收益	245,367.64
萃取蒸馏法焦化苯精制分离联产顺酐项目自主成果转化财政拨款	2,000,000.00	递延收益、其他收益	200,000.00
2020年度新增纳统服务业企业奖励资金（区级）	200,000.00	其他收益	200,000.00
企业发展扶持资金	1,642,194.00	递延收益、其他收益	164,219.40
中小微企业升级高新技术企业财政补助资金	130,000.00	其他收益	130,000.00
个税手续费返还	89,787.63	其他收益	89,787.63
退役士兵、建卡贫困户税收减免优惠	51,300.00	其他收益	51,300.00
企业上云标杆奖补	50,000.00	其他收益	50,000.00
政策兑现发展资金（货物贸易）	48,900.00	其他收益	48,900.00
潍坊元利项目扶持资金	13,500,000.00	递延收益	
扩岗补助	4,500.00	其他收益	4,500.00
人才补贴	4,500.00	其他收益	4,500.00
2021年安全环保目标考核奖金	3,000.00	其他收益	3,000.00
合计	42,998,239.27		4,993,908.35

2. 政府补助退回情况

本期无政府补助退回。

七、合并范围的变更

（一）非同一控制下企业合并

无。

（二）同一控制下企业合并

无。

（三）反向购买

无。

（四）处置子公司

无。

八、在其他主体中的权益

(一) 在子公司中的权益

1. 本公司的构成

子公司全称	主要经营地	注册地	业务性质	持股比例 (%)		表决权比例 (%)	取得方式
				直接	间接		
潍坊元融泰贸易有限公司	潍坊昌乐	潍坊昌乐	批发业	100.00		100.00	投资设立
重庆元利科技有限公司	重庆	重庆	化学原料和化学制品制造业	100.00		100.00	投资设立
YuanliEuropeB. V.	荷兰阿姆斯特丹	荷兰阿姆斯特丹	化工产品及其相关技术、设备和产品的进出口业务	100.00		100.00	投资设立
青岛中元利信国际贸易有限公司	青岛	青岛	批发业	100.00		100.00	投资设立
山东元利科技有限公司	潍坊昌乐	潍坊昌乐	化学原料和化学制品制造业	100.00		100.00	投资设立
重庆元利新材料有限公司	重庆	重庆	化学原料和化学制品制造业	100.00		100.00	投资设立
潍坊元利新材料有限公司	潍坊昌邑	潍坊昌邑	化学原料和化学制品制造业		100.00	100.00	投资设立

2. 本期无重要的非全资子公司

(二) 在合营企业或联营企业中的权益

1. 重要合营企业或联营企业

合营企业或联营企业的名称	主要经营地	注册地	业务性质	持股比例 (%)		对合营企业或联营企业投资的会计处理方法
				直接	间接	
一、联营企业						
1. 重庆长运物流股份有限公司	重庆市	重庆市涪陵区	水上运输业	9.8		权益法核算

注：公司向重庆长运物流股份有限公司派驻一名董事，该董事可参与被投资单位的财务和经营决策。

2. 不重要合营企业和联营企业的汇总财务信息

项目	期末余额或本期发生额	期初余额或上期发生额
联营企业：		
重庆长运物流股份有限公司		
投资账面价值合计	85,065,434.35	83,306,065.68
下列各项按持股比例计算的合计数	1,759,368.67	3,306,065.68
——净利润	1,759,368.67	3,306,065.68
——其他综合收益		
——综合收益总额	1,759,368.67	3,306,065.68

九、与金融工具相关的风险

本公司报告期的金融工具，金融资产主要为因经营而直接产生的贷款与应收款项，如货币资金、应收账款、其他应收款等；金融负债主要为因经营而直接产生的其他金融负债，如应付账款、长短期借款等。这些金融工具的主要目的在于为本公司的运营融资。

本公司的金融工具导致的主要风险是信用风险、流动性风险及市场风险。

（一）金融工具分类

1. 资产负债表日的各类金融资产的账面价值

（1）2022年12月31日

金融资产项目	以摊余成本计量	以公允价值计量且其变动	以公允价值计量且其变动计	合计
	的金融资产	计入当期损益的金融资产	入其他综合收益的金融资产	
货币资金	715,187,656.82			<u>715,187,656.82</u>
交易性金融资产		703,336,986.30		<u>703,336,986.30</u>
应收票据	222,516,168.21			<u>222,516,168.21</u>
应收账款	141,514,687.32			<u>141,514,687.32</u>
应收款项融资			5,353,861.07	<u>5,353,861.07</u>
其他应收款	2,161,808.65			<u>2,161,808.65</u>
其他流动资产	169,963,238.43			<u>169,963,238.43</u>

（2）2021年12月31日

金融资产项目	以摊余成本计量	以公允价值计量且其变动	以公允价值计量且其变动计	合计
	的金融资产	计入当期损益的金融资产	入其他综合收益的金融资产	
货币资金	414,894,319.50			<u>414,894,319.50</u>
交易性金融资产		261,994,520.54		<u>261,994,520.54</u>
应收票据	281,182,141.62			<u>281,182,141.62</u>
应收账款	138,785,453.70			<u>138,785,453.70</u>
应收款项融资			41,981,844.47	<u>41,981,844.47</u>
其他应收款	6,391,971.60			<u>6,391,971.60</u>
其他流动资产	588,174,307.20			<u>588,174,307.20</u>

2. 资产负债表日的各类金融负债的账面价值

（1）2022年12月31日

金融负债项目	以公允价值计量且其变动计入当期损益的金融负债	其他金融负债	合计
应付票据		75,000,000.00	<u>75,000,000.00</u>

金融负债项目	以公允价值计量且其变动计入当期损益的金融负债	其他金融负债	合计
应付账款	113,446,069.06		<u>113,446,069.06</u>
其他应付款	39,906,592.32		<u>39,906,592.32</u>
其他流动负债	203,880,169.75		<u>203,880,169.75</u>
一年内到期的非流动负债	340,730.60		<u>340,730.60</u>

(2) 2021年12月31日

金融负债项目	以公允价值计量且其变动计入当期损益的金融负债	其他金融负债	合计
应付票据	94,300,000.00		<u>94,300,000.00</u>
应付账款	87,494,091.78		<u>87,494,091.78</u>
其他应付款	59,588,374.49		<u>59,588,374.49</u>
其他流动负债	184,839,136.52		<u>184,839,136.52</u>
一年内到期的非流动负债	194,760.31		<u>194,760.31</u>

(二) 信用风险

本公司的金融资产主要为货币资金、应收账款、应收票据、其他应收款、交易性金融资产、其他流动资产。信用风险主要来源于客户等未能如期偿付的应收款项，最大的风险敞口等于这些金融工具的账面金额。

本公司因应收账款和其他应收款产生的信用风险敞口的量化数据，参见附注六、(四)应收账款和六、(七)其他应收款中。

(三) 流动性风险

金融负债按未折现的合同现金流量所作的到期期限分析：

项目	2022年12月31日				合计
	1年以内	1-2年	2-3年	3年以上	
应付票据	75,000,000.00				<u>75,000,000.00</u>
应付账款	113,446,069.06				<u>113,446,069.06</u>
其他应付款	22,994,521.32	16,912,071.00			<u>39,906,592.32</u>
其他流动负债	203,880,169.75				<u>203,880,169.75</u>
一年内到期的非流动负债	340,730.60				<u>340,730.60</u>

接上表：

项目	2021年12月31日				合计
	1年以内	1-2年	2-3年	3年以上	
应付票据	94,300,000.00				<u>94,300,000.00</u>
应付账款	87,494,091.78				<u>87,494,091.78</u>

项目	2021年12月31日				合计
	1年以内	1-2年	2-3年	3年以上	
其他应付款	25,764,232.49	16,912,071.00	16,912,071.00		<u>59,588,374.49</u>
其他流动负债	184,839,136.52				<u>184,839,136.52</u>
一年内到期的非流动负债	194,760.31				<u>194,760.31</u>

(四) 市场风险

市场风险，是指金融工具的公允价值或未来现金流量因市场价格变动而发生波动的风险。市场风险主要包括利率风险、外汇风险和其他价格风险，如权益工具投资价格风险。

1. 利率风险

截至2022年12月31日，本公司无对外短期借款，因此银行贷款基准利率的波动对公司的利润影响较小。

2. 汇率风险

外汇风险，是指金融工具的公允价值或未来现金流量因外汇汇率变动而发生波动的风险。

本公司出口销售主要以美元及欧元结算，人民币对美元及欧元汇率的波动会对公司的利润产生一定影响。

下表为汇率风险的敏感性分析，反映了在其他变量不变的假设下，美元及欧元汇率发生合理、可能的变动时，将对利润总额和股东权益产生的影响。

(1) 美元汇率变动对利润总额和股东权益产生的影响

项目	本期		
	[美元]汇率增加/(减少)	利润总额增加/(减少)	股东权益增加/(减少)
人民币对[美元]贬值	5.00%	7,116,714.18	5,353,690.21
人民币对[美元]升值	5.00%	-7,116,714.18	-5,353,690.21

接上表：

项目	上期		
	[美元]汇率增加/(减少)	利润总额增加/(减少)	股东权益增加/(减少)
人民币对[美元]贬值	5.00%	1,370,000.35	1,169,643.08
人民币对[美元]升值	5.00%	-1,370,000.35	-1,169,643.08

(2) 欧元汇率变动对利润总额和股东权益产生的影响

项目	本期		
	[欧元]汇率增加/(减少)	利润总额增加/(减少)	股东权益增加/(减少)
人民币对[欧元]贬值	5.00%	892,317.86	624,701.79
人民币对[欧元]升值	5.00%	-892,317.86	-624,701.79

接上表：

项目	上期		
	[欧元]汇率增加/(减少)	利润总额增加/(减少)	股东权益增加/(减少)
人民币对[欧元]贬值	5.00%	1,129,937.33	960,446.73
人民币对[欧元]升值	5.00%	-1,129,937.33	-960,446.73

3. 权益工具投资价格风险

权益工具投资价格风险，是指权益性证券的公允价值因股票指数水平和个别证券价值的变化而降低的风险。

截止2022年12月31日，本公司未暴露于因归类为交易性权益工具投资和可供出售权益工具投资的个别权益工具投资风险之下。

十、资本管理

本公司资本管理的主要目标是确保本公司持续经营的能力，并保持健康的资本比率，以支持业务发展并使股东价值最大化。

本公司管理资本结构并根据经济形势以及相关资产的风险特征的变化对其进行调整。为维持或调整资本结构，本公司可以调整对股东的利润分配、向股东归还资本或发行新股。本公司不受外部强制性资本要求约束。2022年度和2021年度，资本管理目标、政策或程序未发生变化。

十一、公允价值的披露

(一) 以公允价值计量的资产和负债的期末公允价值

项目	期末公允价值			合计
	第一层次公允价值计量	第二层次公允价值计量	第三层次公允价值计量	
一、持续的公允价值计量				
(一) 交易性金融资产		703,336,986.30		<u>703,336,986.30</u>
(二) 应收款项融资		5,353,861.07		<u>5,353,861.07</u>
持续以公允价值计量的资产总额		708,690,847.37		<u>708,690,847.37</u>

项目	期末公允价值			合计
	第一层次公允价值计量	第二层次公允价值计量	第三层次公允价值计量	
二、非持续的公允价值计量				
非持续以公允价值计量的资产总额				
非持续以公允价值计量的负债总额				

(二) 持续和非持续第二层次公允价值计量项目市价的确定依据

1. 交易性金融资产

公司期末以公允价值计量且其变动计入当期损益的金融资产主要系购买的保本浮动收益的结构性存款等理财产品，期末公允价值以其购买的理财产品的本金加计持有期间预期利息收入进行计量。

2. 应收款项融资

公司期末以公允价值计量的应收款项融资主要系公司视其日常资金管理的需要将银行承兑汇票进行背书，故将银行承兑汇票分类为以公允价值计量且其变动计入其他综合收益的金融资产。鉴于银行承兑汇票的期限不超过一年，资金时间价值因素对其公允价值的影响不重大，且票据背书的前后手双方均认可按票据的面值抵偿等额的应收应付账款，因此可以认为该项金融资产的期末公允价值等于其面值扣减按预期信用风险确认的坏账准备后的余额，即公允价值基本等于摊余成本，其公允价值变动因素对其期末计量的影响显著不重大。

十二、关联方关系及其交易

(一) 关联方的认定标准

一方控制、共同控制另一方或对另一方施加重大影响，以及两方或两方以上同受一方控制、共同控制或重大影响的，构成关联方。

(二) 本公司的实际控制人有关信息

名称	持股比例 (%)	表决权比例 (%)
刘修华	61.46	62.28

报告期期末刘修华直接持有公司57.67%股权，同时因其系潍坊同利企业管理咨询合伙企业（有限合伙）的普通合伙人而间接控制公司3.79%股权及4.61%表决权。

(三) 本公司的子公司情况

本公司子公司的情况详见附注“八、在其他主体中的权益（一）在子公司中的权益”。

(四) 本公司的合营和联营企业情况

本公司联营企业详见附注八、在其他主体中的权益（二）在合营企业或联营企业中的权益。

本期本公司的联营企业未与本公司发生关联交易。

（五）本公司的其他关联方情况

其他关联方名称	其他关联方与本公司关系
刘修华	本公司控股股东、实际控制人
重庆同利企业管理咨询合伙企业（有限合伙）	本公司的股东，持有本公司 4.61%的股份

注：公司股东潍坊同利企业管理咨询合伙企业（有限合伙）于2023年3月变更名称为重庆同利企业管理咨询合伙企业（有限合伙），已进行工商变更登记。

（六）关联方交易

1. 本期无购销商品、提供和接受劳务的关联交易。
2. 本期无关联租赁情况。
3. 本期无关联担保情况。
4. 本期无关联方资金拆借。
5. 关键管理人员薪酬

项目	本期发生额	上期发生额
关键管理人员报酬	547.40 万元	464.22 万元

（七）关联方应收应付款项

公司期末无关联方应收应付款。

（八）关联方承诺事项

本期无关联方承诺事项。

十三、股份支付

（一）股份支付总体情况

项目	内容
公司本期授予的各项权益工具总额	
公司本期行权的各项权益工具总额	1,710,720.00
公司本期失效的各项权益工具总额	
公司期末发行在外的股份期权价格的范围和合同剩余期限	由于 2021 年度权益分派，导致本激励计划授予的限制性股票授予价格由 21.09 元/股变更为 12.68 元/股；本激励计划授予的限制性股票限售期分别为自首次授予登记完成之日起 12 个月、24 个月、36 个月

2021年12月，公司以21.09元/股价格向公司董事、高级管理人员及其他关键人员授予合计267.3万股限制性股票，按40%、30%、30%比例分三期解除限售。

2022年3月，公司董事会通过《关于2021年年度利润分配及资本公积转增股本预案的公告》，公司拟以资本公积金转增股本，每10股转增6股，截至2021年12月31日，公司总股本130,129,000股，本次转增后，公司的总股本为208,206,400股。

2022年4月，公司召开2021年年度股东大会，审议通过了公司资本公积转增股本的议案。限制性股票数量由2,673,000.00股变更为4,276,800.00股。鉴于公司已实施完成2021年度权益分派，以方案实施前的公司总股本130,129,000股为基数，每股派发现金红利0.8元（含税），以资本公积向全体股东每10股转增6股。故本次激励计划股票期权数量调整为 $Q=2,673,000.00 \times (1+0.6) = 4,276,800.00$ 份；股票期权行权价格调整为 $P=(44.01-0.8) \div (1+0.6) = 27.01$ 元/股；限制性股票回购价格调整为 $P=(21.09-0.8) \div (1+0.6) = 12.68$ 元/股。

2022年12月，首批40%部分激励性股权解除限售，达到可行权条件。

（二）以权益结算的股份支付情况

项目	内容
授予日权益工具公允价值的确定方法	采用授予日的股票收盘价确定
可行权权益工具数量的确定依据	公司在等待期内的每个资产负债表日，根据最新取得的可行权人数变动、业绩考核完成情况等后续信息，修正解除限售股票数量
本期估计与上期估计有重大差异的原因	无
以权益结算的股份支付计入资本公积的累计金额	61,265,160.00
本期以权益结算的股份支付确认的费用总额	37,780,183.80

（三）股份支付的修改、终止情况的说明：

无。

十四、承诺及或有事项

本期不存在需要披露的承诺及或有事项。

十五、资产负债表日后事项

（一）重要的非调整事项

无。

(二) 利润分配情况

无。

(三) 销售退回

无。

(四) 其他资产负债表日后调整事项说明

无。

十六、其他重要事项

(一) 债务重组

本期无债务重组事项。

(二) 资产置换

本期无资产置换事项。

(三) 年金计划

本期无年金计划事项。

(四) 终止经营

本期无终止经营事项。

(五) 分部信息

本期无报告分部。

(六) 借款费用

本期无进行资本化借款费用。

(七) 外币折算

1. 计入当期损益的汇兑差额

项目	金额
汇兑损益	-9,864,046.54
<u>合计</u>	<u>-9,864,046.54</u>

2. 处置境外经营对外币财务报表折算差额的影响

公司本期未发生处置境外经营项目。

（八）租赁

1. 承租人

（1）承租人应当披露与租赁有关的下列信息：

项目	金额
租赁负债的利息费用	6,934.46
计入当期损益的短期租赁费用	169,030.55
计入当期损益的低价值资产租赁费用	
未纳入租赁负债计量的可变租赁付款额	
转租使用权资产取得的收入	
与租赁相关的总现金流出	863,285.07
售后租回交易产生的相关损益	

（2）承租人应当根据理解财务报表的需要，披露有关租赁活动的其他定性和定量信息。

公司主要租赁仓库用于储存存货，根据实际存放的数量和时间进行结算。

（九）其他对投资者决策有影响的重要交易和事项

无。

（十）其他

无。

十七、母公司财务报表项目注释

（一）应收账款

1. 按账龄披露

账龄	期末账面余额
1年以内（含1年）	153,637,541.51
1-2年（含2年）	975.04
2-3年（含3年）	
3年以上	15,109.00
<u>账面余额合计</u>	<u>153,653,625.55</u>
坏账准备	6,483,687.80
<u>账面价值合计</u>	<u>147,169,937.75</u>

2. 按坏账计提方法分类披露

类别	账面余额		期末余额		账面价值
	金额	比例 (%)	金额	计提比例 (%)	
单项评估信用风险的应收账款					
按信用风险特征组合组合计提坏账准备的应收账款	153,653,625.55	100.00	6,483,687.80		147,169,937.75
其中：账龄信用风险特征组合	129,385,709.98	84.21	6,483,687.80	5.01	122,902,022.18
关联方组合	24,267,915.57	15.79			24,267,915.57
合计	153,653,625.55	100.00	6,483,687.80		147,169,937.75

(续上表)

类别	账面余额		期初余额		账面价值
	金额	比例 (%)	金额	计提比例 (%)	
单项评估信用风险的应收账款					
按信用风险特征组合组合计提坏账准备的应收账款	155,634,567.39	100.00	6,165,462.21		149,469,105.18
其中：账龄信用风险特征组合	123,058,174.92	79.07	6,165,462.21	5.01	116,892,712.71
关联方组合	32,576,392.47	20.93			32,576,392.47
合计	155,634,567.39	100.00	6,165,462.21		149,469,105.18

按组合计提坏账准备：

组合计提项目：账龄信用风险特征组合

名称	期末余额		
	应收账款	坏账准备	计提比例 (%)
1年以内(含1年)	129,369,625.94	6,468,481.30	5
1-2年(含2年)	975.04	97.50	10
2-3年(含3年)			
3年以上	15,109.00	15,109.00	100
合计	129,385,709.98	6,483,687.80	

本期无重要的坏账准备收回及转回

3. 坏账准备的情况

类别	期初余额	本期变动金额			期末余额
		计提	收回或转回	转销或核销	
按信用风险特征组合					
合计提坏账准备的应收账款	6,165,462.21	318,225.59			6,483,687.80
合计	6,165,462.21	318,225.59			6,483,687.80

4. 本期实际核销的应收账款情况

本期无核销的应收账款。

5. 按欠款方归集的期末应收账款金额前五名情况

单位名称	期末余额	占应收账款期末余额合计数的比例(%)	坏账准备期末余额
YUANLI EUROPE B.V.	24,267,915.57	16.49	
天津诺力昂过氧化物有限公司	7,572,000.00	5.15	378,600.00
EMS—Chemie AG	6,718,819.27	4.57	335,940.96
生兴行化学(上海)有限公司	6,345,192.50	4.31	317,259.62
江苏广信感光新材料股份有限公司	5,437,655.78	3.69	271,882.79
合计	50,341,583.12	34.21	1,303,683.37

(二) 其他应收款

1. 总表情况

(1) 分类列示

项目	期末余额	期初余额
其他应收款	133,176,557.78	57,458,300.23
合计	133,176,557.78	57,458,300.23

2. 其他应收款

(1) 按账龄披露

账龄	期末账面余额
1年以内(含1年)	133,195,405.26

账龄	期末账面余额
1-2年(含2年)	6,142.32
2-3年(含3年)	
3年以上	105,000.00
<u>账面余额合计</u>	<u>133,306,547.58</u>
坏账准备	129,989.80
<u>账面价值合计</u>	<u>133,176,557.78</u>

(2) 按款项性质分类情况

款项性质	期末账面余额	期初账面余额
应收代垫款	487,511.35	589,191.02
应收关联方款项	132,707,893.91	53,167,653.56
应收押金及保证金	111,142.32	261,142.32
应收土地预存款		3,776,400.00
<u>账面余额合计</u>	<u>133,306,547.58</u>	<u>57,794,386.90</u>
坏账准备	129,989.80	336,086.67
<u>账面价值合计</u>	<u>133,176,557.78</u>	<u>57,458,300.23</u>

(3) 坏账准备计提情况

坏账准备	第一阶段	第二阶段	第三阶段	合计
	未来12个月预期信用损失	整个存续期预期信用损失(未发生信用减值)	整个存续期预期信用损失(已发生信用减值)	
2022年1月1日余额	336,086.67			<u>336,086.67</u>
2022年1月1日余额在本期				
——转入第二阶段				
——转入第三阶段				
——转回第二阶段				
——转回第一阶段				
本期计提	-206,096.87			<u>-206,096.87</u>
本期转回				
本期转销				
本期核销				
其他变动				

坏账准备	第一阶段	第二阶段	第三阶段	合计
	未来 12 个月预期信用损失	整个存续期预期信用损失（未发生信用减值）	整个存续期预期信用损失（已发生信用减值）	
2022 年 12 月 31 日余额	129,989.80			129,989.80

(4) 坏账准备的情况

类别	期初余额	本期变动金额 计提	本期变动金额			期末余额
			收回或转回	转销或核销	其他变动	
按账龄信用风险特征组合计提坏账准备的其他应收款	336,086.67	-206,096.87				129,989.80
合计	336,086.67	-206,096.87				129,989.80

(5) 本期实际核销的其他应收款情况

本期无核销的其他应收款。

(6) 按欠款方归集的期末余额前五名的其他应收款情况

单位名称	款项性质	期末余额	账龄	占其他应收款总额的比例 (%)	坏账准备期末余额
潍坊元利新材料有限公司	应收关联方款项	66,316,461.91	1 年以内	49.75	
山东元利科技有限公司	应收关联方款项	60,510,325.52	1 年以内	45.39	
潍坊元融泰贸易有限公司	应收关联方款项	5,881,106.48	1 年以内	4.41	
代垫劳动保险费	应收代垫费	380,792.83	1 年以内	0.29	19,039.64
代垫住房公积金	应收代垫费	106,718.52	1 年以内	0.08	5,335.93
合计		133,195,405.26		99.92	24,375.57

(7) 期末无涉及政府补助的其他应收款项。

(8) 期末无因金融资产转移而终止确认的其他应收款。

(9) 期末无因其他应收款转移而继续涉入形成的资产、负债。

(三) 长期股权投资

项目	期末余额		期初余额	
	账面余额	减值准备	账面价值	账面价值
对子公司投资	1,758,072,122.79		1,758,072,122.79	1,042,899,306.00

项目	期末余额		期初余额			
	账面余额	减值准备	账面价值	账面余额	减值准备	账面价值
对联营、合营企业投资	85,065,434.35		85,065,434.35	83,306,065.68		83,306,065.68
合计	1,843,137,557.14		1,843,137,557.14	1,126,205,371.68		1,126,205,371.68

1. 对子公司投资

被投资单位	期初余额	本期增加	本期减少	期末余额	本期计	减值准
					提减值	备期末
					准备	余额
重庆元利科技有限公司	715,902,262.43	42,915,040.00		758,817,302.43		
青岛中元立信国际贸易有限公司	1,017,381.00	197,876.00		1,215,257.00		
潍坊元融泰贸易有限公司	2,000,000.00			2,000,000.00		
YuanliEuropeB.V.	795,290.00			795,290.00		
山东元利科技有限公司	322,184,372.57	766,444,880.79	96,850,849.05	991,778,404.31		
重庆元利新材料有限公司	1,000,000.00			1,000,000.00		
潍坊元利新材料有限公司		2,465,869.05		2,465,869.05		
合计	1,042,899,306.00	812,023,665.84	96,850,849.05	1,758,072,122.79		

2. 对联营企业、合营企业投资

被投资单位名称	期初余额	本期增减变动	
		追加投资	减少投资
一、联营企业			
重庆长运物流股份有限公司	83,306,065.68		
合计	83,306,065.68		

接上表：

权益法下确认的投资损益	本期增减变动		宣告发放现金红利或利润
	其他综合收益调整	其他权益变动	
1,759,368.67			
<u>1,759,368.67</u>			

接上表：

本期计提减值准备	本期增减变动		期末余额	减值准备期末余额
	其他			
			85,065,434.35	
			<u>85,065,434.35</u>	

（四）营业收入、营业成本

1. 营业收入和营业成本情况

项目	本期发生额		上期发生额	
	收入	成本	收入	成本
主营业务	2,527,318,836.07	2,427,899,182.71	2,074,995,316.82	1,712,907,686.70
其他业务	282,966,437.45	281,916,260.55	86,002,878.70	82,281,499.00
合计	<u>2,810,285,273.52</u>	<u>2,709,815,443.26</u>	<u>2,160,998,195.52</u>	<u>1,795,189,185.70</u>

2. 合同产生的收入的情况

合同分类	营业收入	合计
商品类型		
二元酸二甲酯系列产品	946,141,873.31	946,141,873.31
脂肪醇系列产品	1,034,902,693.02	1,034,902,693.02
增塑剂系列产品	546,274,269.74	546,274,269.74
其他	282,966,437.45	282,966,437.45
小计	<u>2,810,285,273.52</u>	<u>2,810,285,273.52</u>
按经营地区分类		
国内销售	2,067,652,304.86	2,067,652,304.86
国外销售	742,632,968.66	742,632,968.66

合同分类	营业收入	合计
小计	2,810,285,273.52	2,810,285,273.52
合计	2,810,285,273.52	2,810,285,273.52

3. 履约义务的说明

公司的履约义务主要系精细化学品的生产、销售，以商品的控制权转移给客户作为完成履约义务的时点。公司一般采取款到发货方式或者货到付款销售，对于信用良好的客户一般给予 0 天至 90 天不等的账期。销售合同不存在重大融资成分，通常无公司承担的预期将退还给客户的款项等类似义务。

4. 分摊至剩余履约义务的说明

本报告期末已签订合同、但尚未履行或尚未履行完毕的履约义务所对应的收入金额为 98,282,600.21 元，其中：98,282,600.21 元预计将于 2023 年度确认收入。

（五）投资收益

产生投资收益的来源	本期发生额	上期发生额
权益法核算的长期股权投资收益	1,759,368.67	3,306,065.68
委托贷款收益	2,743,611.11	826,841.70
购买理财产品收益	16,228,148.24	18,039,372.74
合计	20,731,128.02	22,172,280.12

十八、补充资料

（一）按照证监会《公开发行证券的公司信息披露解释性公告第1号——非经常性损益》的要求，报告期非经常性损益情况

1. 报告期非经常性损益明细

非经常性损益明细	金额	说明
(1) 非流动性资产处置损益	-2,536,342.11	
(2) 越权审批或无正式批准文件的税收返还、减免		
(3) 计入当期损益的政府补助（与企业业务密切相关，按照国家统一标准定额或定量享受的政府补助除外）	4,993,908.35	
(4) 计入当期损益的对非金融企业收取的资金占用费		
(5) 企业取得子公司、联营企业及合营企业的投资成本小于取得投资时应享有被投资单位可辨认净资产公允价值产生的收益		
(6) 非货币性资产交换损益		
(7) 委托他人投资或管理资产的损益		
(8) 因不可抗力因素，如遭受自然灾害而计提的各项资产减值准备		
(9) 债务重组损益		

非经常性损益明细	金额	说明
(10) 企业重组费用, 如安置职工的支出、整合费用等		
(11) 交易价格显失公允的交易产生的超过公允价值部分的损益		
(12) 同一控制下企业合并产生的子公司期初至合并日的当期净损益		
(13) 与公司正常经营业务无关的或有事项产生的损益		
(14) 除同公司正常经营业务相关的有效套期保值业务外, 持有交易性金融资产、衍生金融资产、交易性金融负债、衍生金融负债产生的公允价值变动损益, 以及处置交易性金融资产、衍生金融资产、交易性金融负债、衍生金融负债和其他债权投资取得的投资收益	3,336,986.30	
(15) 单独进行减值测试的应收款项、合同资产减值准备转回		
(16) 对外委托贷款取得的损益	2,743,611.11	
(17) 采用公允价值模式进行后续计量的投资性房地产公允价值变动产生的损益		
(18) 根据税收、会计等法律、法规的要求对当期损益进行一次性调整对当期损益的影响		
(19) 受托经营取得的托管费收入		
(20) 除上述各项之外的其他营业外收入和支出	-220,277.18	
(21) 其他符合非经常性损益定义的损益项目	27,065,641.44	理财产品投资收益
非经常性损益合计	<u>35,383,527.91</u>	
减: 所得税影响金额	7,258,370.88	
扣除所得税影响后的非经常性损益	<u>28,125,157.03</u>	
其中: 归属于母公司所有者的非经常性损益	28,125,157.03	
归属于少数股东的非经常性损益		

(二) 净资产收益率及每股收益

报告期利润	加权平均净资产收益率 (%)	每股收益	
		基本每股收益	稀释每股收益
归属于公司普通股股东的净利润	16.62	2.86	2.86
扣除非经常性损益后归属于公司普通股股东的净利润	15.61	2.69	2.69

证书序号: 0000175

说明


- 1、《会计师事务所执业证书》是证明持有人经财政部门依法审批，准予执行注册会计师法定业务的凭证。
- 2、《会计师事务所执业证书》记载事项发生变动的，应当向财政部门申请换发。
- 3、《会计师事务所执业证书》不得伪造、涂改、出租、出借、转让。
- 4、会计师事务所终止或执业许可注销的，应当向财政部门交回《会计师事务所执业证书》。



发证机关:

二〇一一年七月二十六日

中华人民共和国财政部制



会计师事务所

执业证书

天职国际会计师事务所(特殊普通合伙)

天职国际会计师事务所(特殊普通合伙)
与原件核对一致
(XII)

名称: 邱靖之

首席合伙人:

主任会计师:

经营场所:

北京市海淀区车公庄西路19号68号楼A-1和A-5区域

特殊普通合伙

组织形式:

11010150

执业证书编号:

京财会许可[2011]0105号

批准执业文号:

2011年11月14日


批准执业日期:

年度检验登记

Annual Renewal Registration

2016年注册会计师年检合格专用章

本证书检验合格，继续有效一年。
This certificate is valid for another year after this renewal.



2016年02月23日

年 月 日

年度检验登记

Annual Renewal Registration

2020年注册会计师年检合格专用章

本证书检验合格，继续有效一年。
This certificate is valid for another year after this renewal.



2020年02月23日

年 月 日



中国注册会计师协会





姓名 周春阳
 Full name
 性别 男
 Sex
 出生日期 1977-06-14
 Date of birth
 工作单位 天职国际会计师事务所(特殊普通合伙) 山东分所
 Working unit
 身份证号码 372502197706140871
 Identity card No.

证书编号: 110001630140

批准注册协会: 山东省注册会计师协会
Authorized Institute of CPAs

发证日期: 2005年04月30日
Date of Issuance



2015年08月13日

年 月 日

山东省注册会计师协会
2019年
年度检验登记注册会计师
年检验合格专用章

本证书经验合格，继续有效一年。
This certificate is valid for another year after this renewal.

2017年02月23日

山东省注册会计师协会
2022年
年度检验登记注册会计师
年检验合格专用章

本证书经验合格，继续有效一年。
This certificate is valid for another year after this renewal.

2016年02月29日

山东省注册会计师协会
2016年
注册会计师
年检验合格专用章

山东省注册会计师协会
2018年
注册会计师
年检验合格专用章

本证书经验合格，继续有效一年。
This certificate is valid for another year after this renewal.

2015年01月31日


山东省注册会计师协会
2020年
注册会计师
年检验合格专用章

山东省注册会计师协会
2015年
注册会计师
年检验合格专用章

证书编号: 110101504795
No. of Certificate

批准注册协会: 山东省注册会计师协会
Authorized Institute of CPAs

发证日期: 2014年09月16日
Date of Issuance



姓名: 宋广超
性别: 男
出生日期: 1981-10-08
工作单位: 天职国际会计师事务所(特殊普通合伙) 山东分所
身份证号码: 372528198110080711



天职国际会计师事务所(特殊普通合伙)
天职国际会计师事务所(特殊普通合伙) 山东分所
372528198110080711



33

姓名: 李致辉
 Full name: 李致辉
 性别: 男
 Sex: 男

出生日期: 1989-10-13
 Date of birth: 1989-10-13
 工作单位: 天职国际会计师事务所(普通合伙)
 Working unit: 天职国际会计师事务所(普通合伙)
 身份证号码: 372928198910131251
 Identity card No.: 372928198910131251



年度检验登记
 Annual Renewal Registration
 2020年
 注册会计师
 年检合格专用章
 本证书年检合格, 继续有效。
 This certificate is valid for another year after this renewal.

山东省注册会计师协会
 2021年
 注册会计师
 年检合格专用章

山东省注册会计师协会
 2022年
 注册会计师
 年检合格专用章

山东省注册会计师协会
 2018年
 注册会计师
 年检合格专用章

山东省注册会计师协会
 2019年
 注册会计师
 年检合格专用章

证书编号: 110101505194
 No. of Certificate

批准注册协会: 山东省注册会计师协会
 Authorized Institute of CPAs

发证日期: 2017年 04月 24日
 Date of Issuance

4

5