

公司代码：603987

公司简称：康德莱

上海康德莱企业发展集团股份有限公司
2022 年年度报告摘要

第一节 重要提示

- 1 本年度报告摘要来自年度报告全文，为全面了解本公司的经营成果、财务状况及未来发展规划，投资者应当到 www.sse.com.cn 网站仔细阅读年度报告全文。
- 2 本公司董事会、监事会及董事、监事、高级管理人员保证年度报告内容的真实性、准确性、完整性，不存在虚假记载、误导性陈述或重大遗漏，并承担个别和连带的法律责任。
- 3 公司全体董事出席董事会会议。
- 4 立信会计师事务所（特殊普通合伙）为本公司出具了标准无保留意见的审计报告。

5 董事会决议通过的本报告期利润分配预案或公积金转增股本预案

公司2022年度利润分配预案为：公司拟以2022年12月31日的公司总股本扣除未实施股权激励的库存股后的436,790,880股为基数，用未分配利润向全体股东每10股分配现金红利人民币2.2元（含税），共计派发现金红利人民币96,093,993.60元（含税），占合并报表中归属于母公司股东净利润的30.83%，剩余未分配利润结转至下一年度。

该预案尚需提交公司2022年年度股东大会审议批准。

第二节 公司基本情况

1 公司简介

公司股票简况				
股票种类	股票上市交易所	股票简称	股票代码	变更前股票简称
A股	上海证券交易所	康德莱	603987	无

联系人和联系方式	董事会秘书	证券事务代表
姓名	顾佳俊	孙哲
办公地址	上海市嘉定区高潮路658号	上海市嘉定区高潮路658号
电话	021-69113502	021-69113502
电子信箱	dm@kdlchina.net	dm@kdlchina.net

2 报告期公司主要业务简介

随着生活水平不断提高，人们对医疗健康的需求持续增长。医保控费成为新常态，医保覆盖的病种和范围在不断扩大，集采品类从高值耗材向普通医疗产品延伸。我国医用耗材集采逐渐铺开，国家集采、联盟集采、省级集采强力推进。集采规则不断创新完善，集采模式日渐成熟，采

购品种范围持续扩大。在集中带量采购实施的大环境下，流通环节被大量压缩，促使企业重塑市场格局。企业营销战略全面升级，分销渠道拓展明显加快。集采对于产品体系丰富、技术实力雄厚的国内企业而言是一大机遇，除了市场需求将带来更多增量外，未来整个行业的国产替代也将有望加速，并助推耗材企业加快推出更多创新产品。

根据国家药监局、国家卫生健康委、国家医保局《关于做好第二批实施医疗器械唯一标识工作的公告》（2021年第114号）要求，2022年6月1日起，企业生产的医疗器械应当具有医疗器械唯一标识（UDI），要求生产企业基于唯一标识建立健全追溯体系，鼓励经营企业、医疗机构积极应用医疗器械的唯一标识，UDI的使用将极大促进医疗器械产业数字化建设和质量安全建设。

1、主营业务

公司主要从事医用穿刺针、医用输注器械等医疗器械的研发、生产、销售和服务，在临床上广泛应用。根据《医疗器械分类目录》的划分，公司大部分医疗耗材产品按照第三类医疗器械进行管理，报告期内公司从事的主营业务未发生重大变化。

报告期内，实现营业收入 31.19 亿元，同比增长 0.70%；归属上市公司股东净利润 3.12 亿元，同比增长 6.97%；扣除非经常性损益的归母净利润 2.92 亿元，同比增长 13.39%。

2、主要产品介绍

公司的主要产品有穿刺护理类、输液导管类、留置输注类、穿刺介入类、医疗美容类、药包材类、动物医疗类、胰岛素给药类、标本采集类、有源医疗器械类。

（1）穿刺护理类



KDL



冲洗器
Irrigation Syringe

KDL



注射针
Hypodermic
Needle

KDL




冲洗针
Irrigating
Needle

KDL



牙科针
Dental Needle

KDL



一次性使用安全
注射针
Safety Needle

(2) 输液导管类

KDL



安全输液针
Safety Intravenous
Needle

KDL



输液针
Intravenous Needle

KDL



植入式给药装置
专用输液针

KDL



一次性使用延长管
Extension Tube

KDL



输液器
Infusion Sets

KDL



输血器
Transfusion Sets

KDL



避光输液器

Opaque Infusion Sets

KDL



滴定管式输液器

Burette Infusion Set

KDL



一次性使用旋塞阀

3-Way Stopcock

(3) 留置输注类

KDL



安全留置针

IV Catheter
(Safety Type)

KDL



笔杆式留置针

I.V Catheter (Pen Type)

KDL



蝶翼型留置针

I.V Catheter
(Butterfly Type)

KDL



头皮针型留置针

IV Catheter

(4) 穿刺介入类

KDL



活检针

Biopsy Needle

KDL



麻醉针

Anesthetic Needle

KDL

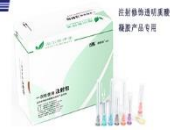


一次性腹腔镜穿刺器

Disposable Trocar

(5) 医疗美容类

KDL



一次性使用注射包

Cosmetic Kit Bag

KDL



一次性使用无菌
注射针(微针)

Hypodermic Needle

KDL



植发针

Hair Implant Device

(6) 药包材类

KDL



预灌装注射器

Prefilled Syringe

(7) 动物医疗类

KDL



兽用注射器

Veterinary Syringe

KDL



兽用注射针 (铝座)

Veterinary Hypodermic
Needles (Aluminum Hub)

KDL



兽用导尿管

Veterinary Urethral Catheter

KDL



兽用留置针

Veterinary IV Catheter

KDL



兽用肝素帽

Heparin Cap

KDL



EN-V3 兽用输液泵

EN-V3 Vet Infusion Pump

KDL



EN-V5 兽用输液泵

EN-V5 Vet Infusion Pump

KDL



EN-V7P 兽用输液泵

EN-V7P Vet Infusion Pump

KDL



EN-S7P 兽用注射泵

EN-S7P Vet Injection Pump

KDL



EN-S3 兽用注射泵

EN-S3 Vet Injection Pump

(8) 胰岛素给药类

KDL



安全胰岛素注射器

Safety Insulin Syringe

KDL



胰岛素注射器

Insulin Syringe

KDL




胰岛素笔针

Insulin Pen Needle

(9) 标本采集类



笔杆型采血针
Blood Collection Needle
(Pen Type)



安全型采血针
Blood Collection Needle
(Safety Type)



采血针组件
Blood Collection Needle
Assembly



安全蝶翼型采血针
Blood Collection Needle
(Butterfly Safety Type)



单头采血针带持针器
Blood Sampling Needle
With Needle Holder



蝶翼型采血针
Blood Collection Needle
(Butterfly Type)



机用采血针
Blood Collection Needle
for Machine

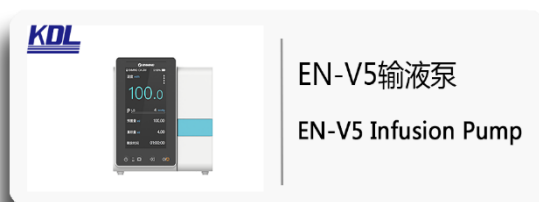
(10) 有源医疗器械类



EN-D7 Smart 输液工作站
EN-D7 Smart Infusion
Workstation



EN-D9 Smart 输液工作站
EN-D9 Smart Infusion
Workstation



3 公司主要会计数据和财务指标

3.1 近3年的主要会计数据和财务指标

单位：元 币种：人民币

	2022年	2021年	本年比上年 增减(%)	2020年
总资产	4,137,297,219.85	4,957,926,694.14	-16.55	4,257,771,169.70
归属于上市公司股东的净资产	2,230,931,054.15	2,077,359,146.68	7.39	1,761,340,979.24
营业收入	3,118,831,795.62	3,097,024,758.94	0.70	2,645,382,000.33
归属于上市公司股东的净利润	311,708,696.33	291,397,402.01	6.97	202,771,145.33
归属于上市公司股东的扣除非经常性损益的净利润	291,843,675.93	257,390,825.41	13.39	184,869,668.32
经营活动产生的现金流量净额	461,736,212.28	408,974,766.20	12.90	403,280,238.40
加权平均净资产收益率(%)	14.14	15.01	减少0.87个百分点	12.19
基本每股收益(元/股)	0.71	0.66	7.58	0.46
稀释每股收益(元/股)	0.71	0.66	7.58	0.46

3.2 报告期分季度的主要会计数据

单位：元 币种：人民币

	第一季度	第二季度	第三季度	第四季度
--	------	------	------	------

	(1-3 月份)	(4-6 月份)	(7-9 月份)	(10-12 月份)
营业收入	867,498,005.94	772,163,227.91	758,715,565.42	720,454,996.35
归属于上市公司股东的净利润	70,885,812.12	103,915,255.62	81,120,064.36	55,787,564.23
归属于上市公司股东的扣除非经常性损益后的净利润	62,455,086.33	107,810,761.95	59,237,400.97	62,340,426.68
经营活动产生的现金流量净额	3,112,481.68	118,227,639.47	99,362,401.58	241,033,689.55

季度数据与已披露定期报告数据差异说明

适用 不适用

4 股东情况

4.1 报告期末及年报披露前一个月末的普通股股东总数、表决权恢复的优先股股东总数和持有特别表决权股份的股东总数及前 10 名股东情况

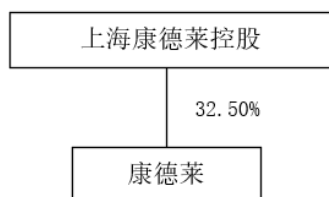
单位：股

截至报告期末普通股股东总数（户）		24,913					
年度报告披露日前上一月末的普通股股东总数（户）		21,387					
截至报告期末表决权恢复的优先股股东总数（户）		0					
年度报告披露日前上一月末表决权恢复的优先股股东总数（户）		0					
前 10 名股东持股情况							
股东名称 （全称）	报告期内增 减	期末持股数 量	比例 （%）	持有 有限 售条 件的 股份 数量	质押、标记或冻 结情况		股东 性质
					股份 状态	数量	
上海康德莱控股集团 有限公司	-8,400,000	143,509,010	32.50	0	无	0	境内 非国 有法 人
上海康德莱控股集团 有限公司—上海康德 莱控股集团有限公司 2021 年非公开发行可 交换公司债券质押专 户	8,400,000	32,000,000	7.25	0	无	0	其他
中国建设银行股份有 限公司—国泰大健康 股票型证券投资基金	9,678,067	18,064,583	4.09	0	无	0	未知
中国工商银行股份有	15,124,488	17,624,488	3.99	0	无	0	未知

限公司—融通健康产业灵活配置混合型证券投资基金							
交通银行股份有限公司—国泰金鹰增长灵活配置混合型证券投资基金	1,207,592	8,370,462	1.90	0	无	0	未知
中国建设银行股份有限公司—国泰医药健康股票型证券投资基金	1,855,197	7,251,342	1.64	0	无	0	未知
招商银行股份有限公司—安信医药健康主题股票型发起式证券投资基金	5,401,910	5,829,010	1.32	0	无	0	未知
招商银行股份有限公司—国泰研究优势混合型证券投资基金	3,458,000	5,556,696	1.26	0	无	0	未知
上海利捷企业投资有限公司	0	4,952,200	1.12	0	无	0	境内非国有法人
上海康德莱企业发展集团股份有限公司回购专用证券账户	4,210,900	4,778,120	1.08	0	无	0	未知
上述股东关联关系或一致行动的说明	<p>本公司的前十大股东关联关系或一致行动关系如下：本公司的实际控制人为张宪淼先生、郑爱平女士和张伟先生，上述三人通过康德莱控股、共业投资、温州海尔斯和上海康德莱控股间接控制本公司的股份，对公司的经营决策具有重大影响。上述三人中，张宪淼先生和郑爱平女士为夫妻关系，张伟先生为张宪淼和郑爱平夫妇的儿子。2012年9月15日，为加强对上海康德莱控股和本公司的管理，保证本公司稳定发展和实际控制权的稳定，张宪淼先生、郑爱平女士和张伟先生共同签署了《关于共同控制上海康德莱企业发展集团股份有限公司并保持一致行动的协议书》。公司未知前十名无限售条件股东中各基金产品间的关联关系或一致行动的情况。</p>						
表决权恢复的优先股股东及持股数量的说明	不适用						


4.2 公司与控股股东之间的产权及控制关系的方框图

√适用 □不适用



4.3 公司与实际控制人之间的产权及控制关系的方框图

适用 不适用



4.4 报告期末公司优先股股东总数及前 10 名股东情况

适用 不适用

5 公司债券情况

适用 不适用

第三节 重要事项

1 公司应当根据重要性原则，披露报告期内公司经营情况的重大变化，以及报告期内发生的对公司经营情况有重大影响和预计未来会有重大影响的事项。

报告期内，公司营业收入人民币 3,118,831,795.62 元，较上年同期人民币 3,097,024,758.94 元增长 0.70%；实现利润总额人民币 399,378,624.95 元，较上年同期人民币 483,737,503.69 元下降 17.44%；实现净利润人民币 374,121,442.36 元，较上年同期人民币 419,212,022.49 元下降 10.76%；实现归属于母公司股东净利润人民币 311,708,696.33 元，较上年同期人民币 291,397,402.01 元增长 6.97%。

2 公司年度报告披露后存在退市风险警示或终止上市情形的，应当披露导致退市风险警示或终止上市情形的原因。

适用 不适用