

杭州经纬信息技术股份有限公司
2020 年度、2021 年度及 2022 年度
审计报告

致同会计师事务所（特殊普通合伙）



目 录

审计报告	1-6
合并资产负债表	1-2
合并利润表	3
合并现金流量表	4
合并股东权益变动表	5
公司资产负债表	6-7
公司利润表	8
公司现金流量表	9
公司股东权益变动表	10
财务报表附注	11-116



审计报告

致同审字（2023）第 332A003436 号

杭州经纬信息技术股份有限公司全体股东：

一、 审计意见

我们审计了杭州经纬信息技术股份有限公司（以下简称经纬股份公司）财务报表，包括 2020 年 12 月 31 日、2021 年 12 月 31 日、2022 年 12 月 31 日的合并及公司资产负债表，2020 年度、2021 年度、2022 年度的合并及公司利润表、合并及公司现金流量表、合并及公司股东权益变动表以及相关财务报表附注。

我们认为，后附的财务报表在所有重大方面按照企业会计准则的规定编制，公允反映了经纬股份公司 2020 年 12 月 31 日、2021 年 12 月 31 日、2022 年 12 月 31 日的合并及公司财务状况以及 2020 年度、2021 年度、2022 年度的合并及公司经营成果和现金流量。

二、 形成审计意见的基础

我们按照中国注册会计师审计准则的规定执行了审计工作。审计报告的“注册会计师对财务报表审计的责任”部分进一步阐述了我们在这些准则下的责任。按照中国注册会计师职业道德守则，我们独立于经纬股份公司，并履行了职业道德方面的其他责任。我们相信，我们获取的审计证据是充分、适当的，为发表审计意见提供了基础。

三、 关键审计事项

关键审计事项是我们根据职业判断，认为对 2020 年度、2021 年度和 2022 年度财务报表审计最为重要的事项。这些事项的应对以对财务报表整体进行审计并形成审计意见为背景，我们不对这些事项单独发表意见。



（一）收入确认

相关会计期间：2020 年度、2021 年度及 2022 年度。

相关信息披露详见财务报表附注三、21、收入及附注五、32、营业收入和营业成本。

1、事项描述

经纬股份公司主要提供电力咨询设计、电力工程建设、地理信息数据服务、地理信息智慧应用服务及其他，2020 年度、2021 年度及 2022 年度确认的主营业务收入分别为 335,502,646.82 元、352,165,277.47 元、433,282,136.29 元。由于主营业务收入金额重大，且是经纬股份公司的关键业绩指标之一，从而存在经纬股份公司管理层（以下简称管理层）为了达到特定目标或期望而操纵收入确认时点的固有风险，且风险和报酬、控制权转移时点的确定涉及重大判断，因此，我们将收入确认识别为关键审计事项。

2、审计应对

2020 年度、2021 年度及 2022 年度的财务报表审计中，我们针对收入确认主要执行了以下程序：

（1）了解、评价管理层与收入确认相关的内部控制的设计，并测试关键控制执行的有效性。

（2）通过选取样本检查销售合同及与管理层的访谈，分析履约义务的识别、交易价格的分摊、相关商品或服务的控制权转移时点的确定等是否符合行业惯例和经纬股份公司的经营模式。

（3）对收入和成本执行分析性程序，包括：各期收入、成本变化趋势的比较分析、毛利率波动分析等分析性程序，判断复核收入变动的整体合理性。

（4）选取样本检查与收入确认相关的支持性文件，包括项目合同、销售发票、收款单、客户验收文件等。

（5）使用积极式函证方式对重大、新增客户和关联方销售的业务执行交易函证，通过工商信息网检查客户的注册地址与发函地址，复核函证信息是否准确。对重要客户及供应商进行实地走访或视频访谈，并就当期交易实质和交易额形成访谈记录，以证实交易的真实性；针对未回函的客户，通过检查销售合同、销售发票、收款单、客户验收文件等执行替代程序。



(6) 针对临近资产负债表日前后确认的销售收入，选取样本核对至客户验收文件等支持性文件，以评价销售收入是否在恰当的期间确认。

(7) 对客户期后回款进行检查，以评价相关交易的真实性。

(二) 应收账款坏账准备的计提

相关会计期间：2020 年度、2021 年度及 2022 年度。

相关信息披露详见财务报表附注三、8、金融工具及附注五、4、应收账款。

1、事项描述

于 2020 年 12 月 31 日、2021 年 12 月 31 日及 2022 年 12 月 31 日，经纬股份公司合并财务报表中应收账款的原值分别为 220,752,732.22 元、279,109,384.65 元、374,056,539.34 元，计提的坏账准备分别为 24,709,948.16 元、34,627,966.47 元、46,394,062.92 元。

经纬股份公司管理层在对应收账款的减值准备进行估计时，以预期信用损失作为基础，对应收账款进行减值测试并确认坏账准备。预期信用损失考虑了有关过去事项、当前状况以及未来经济状况预测的判断，对于应收账款的不同信用风险特征组合类别的划分、预期信用损失率和前瞻性调整的估计等。

由于应收账款金额重大，且坏账准备的计提涉及重大的判断和估计，存在较大的估计不确定性，因此，我们将该应收账款坏账准备的计提识别为关键审计事项。

2、审计应对

2020 年度、2021 年度及 2022 年度的财务报表审计中，我们针对应收账款坏账准备的计提主要执行了以下程序：

(1) 了解、评价管理层复核、评估和确定应收账款坏账准备的内部控制，包括有关信用风险特征组合的划分、识别减值客观证据和计算减值准备的控制，并测试了关键控制运行的有效性。

(2) 复核以前年度已计提坏账准备的应收账款的后续实际核销及转回情况。

(3) 通过考虑历史上同类应收账款组合的实际坏账发生金额及情况，结合客户信用和市场条件等因素，评估管理层将应收账款划分为若干组合进行减值评估的方法和计算是否适当；通过与同行业上市公司公开披露信息比较，对应



收账款坏账准备计提政策的合理性进行评估，包括识别已发生信用减值的项目、确定的预期信用损失率和前瞻性调整的方法，复核管理层在计算预期信用损失时对应收账款客户的分组方法是否与会计政策所披露一致。

(4) 对于采用以账龄特征为基础的预期信用损失模型计提坏账准备的应收账款，重新对账龄进行复核，评价其准确性。

(5) 选取金额重大或高风险的应收账款，检查与可回收性相关的支持性证据，包括期后收款、客户的信用情况、经营情况和还款能力等。

四、管理层和治理层对财务报表的责任

经纬股份公司管理层（以下简称管理层）负责按照企业会计准则的规定编制财务报表，使其实现公允反映，并设计、执行和维护必要的内部控制，以使财务报表不存在由于舞弊或错误导致的重大错报。

在编制财务报表时，管理层负责评估经纬股份公司的持续经营能力，披露与持续经营相关的事项（如适用），并运用持续经营假设，除非管理层计划清算经纬股份公司、终止运营或别无其他现实的选择。

治理层负责监督经纬股份公司的财务报告过程。

五、注册会计师对财务报表审计的责任

我们的目标是对财务报表整体是否不存在由于舞弊或错误导致的重大错报获取合理保证，并出具包含审计意见的审计报告。合理保证是高水平的保证，但并不能保证按照审计准则执行的审计在某一重大错报存在时总能发现。错报可能由于舞弊或错误导致，如果合理预期错报单独或汇总起来可能影响财务报表使用者依据财务报表作出的经济决策，则通常认为错报是重大的。

在按照审计准则执行审计工作的过程中，我们运用职业判断，并保持职业怀疑。同时，我们也执行以下工作：

(1) 识别和评估由于舞弊或错误导致的财务报表重大错报风险，设计和实施审计程序以应对这些风险，并获取充分、适当的审计证据，作为发表审计意见的基础。由于舞弊可能涉及串通、伪造、故意遗漏、虚假陈述或凌驾于内部控制之上，未能发现由于舞弊导致的重大错报的风险高于未能发现由于错误导致的重大错报的风险。



(2) 了解与审计相关的内部控制，以设计恰当的审计程序，但目的并非对内部控制的有效性发表意见。

(3) 评价管理层选用会计政策的恰当性和作出会计估计及相关披露的合理性。

(4) 对管理层使用持续经营假设的恰当性得出结论。同时，根据获取的审计证据，就可能导致对经纬股份公司的持续经营能力产生重大疑虑的事项或情况是否存在重大不确定性得出结论。如果我们得出结论认为存在重大不确定性，审计准则要求我们在审计报告中提请报表使用者注意财务报表中的相关披露；如果披露不充分，我们应当发表非无保留意见。我们的结论基于截至审计报告日可获得的信息。然而，未来的事项或情况可能导致经纬股份公司不能持续经营。

(5) 评价财务报表的总体列报、结构和内容，并评价财务报表是否公允反映相关交易和事项。

(6) 就经纬股份公司中实体或业务活动的财务信息获取充分、适当的审计证据，以对财务报表发表意见。我们负责指导、监督和执行集团审计，并对审计意见承担全部责任。

我们与治理层就计划的审计范围、时间安排和重大审计发现等事项进行沟通，包括沟通我们在审计中识别出的值得关注的内部控制缺陷。

我们还就已遵守与独立性相关的职业道德要求向治理层提供声明，并与治理层沟通可能被合理认为影响我们独立性的所有关系和其他事项，以及相关的防范措施（如适用）。

从与治理层沟通过的事项中，我们确定哪些事项对 2020 年度、2021 年度及 2022 年度的期间财务报表审计最为重要，因而构成关键审计事项。我们在审计报告中描述这些事项，除非法律法规禁止公开披露这些事项，或在极少数情形下，如果合理预期在审计报告中沟通某事项造成的负面后果超过在公众利益方面产生的益处，我们确定不应在审计报告中沟通该事项。




(本页无正文, 为《杭州经纬信息技术股份有限公司 2020 年度、2021 年度及 2022 年度审计报告》之签字页)



中国注册会计师
(项目合伙人)


中国注册会计师
曾涛
330000012268

中国注册会计师


中国注册会计师
高飞
110101560249

中国·北京

二〇二三年三月二十日



合并资产负债表

编制单位：杭州经纬信息技术股份有限公司

单位：人民币元

项 目	附注	2022年12月31日	2021年12月31日	2020年12月31日
流动资产：				
货币资金	五、1	117,717,968.99	136,576,421.49	136,350,313.68
交易性金融资产	五、2	20,184,287.67		
应收票据	五、3	7,902,841.37	3,245,664.32	3,372,417.18
应收账款	五、4	327,662,476.42	244,481,418.18	196,042,784.06
应收款项融资				
预付款项	五、5	5,051,653.34	822,729.88	3,790,007.53
其他应收款	五、6	6,824,409.29	6,403,529.07	8,132,588.59
其中：应收利息				
应收股利				
存货	五、7	31,047,121.61	39,394,505.95	24,154,898.11
合同资产	五、8	8,205,108.49	8,687,148.02	7,430,652.84
持有待售资产				
一年内到期的非流动资产				
其他流动资产	五、9	3,226,415.07	2,283,018.87	277,988.15
流动资产合计		527,822,282.25	441,894,435.78	379,551,650.14
非流动资产：				
债权投资				
其他债权投资				
长期应收款				
长期股权投资				
其他权益工具投资				
其他非流动金融资产				
投资性房地产				
固定资产	五、10	5,824,052.31	6,377,158.90	6,688,466.60
在建工程	五、11	58,553,071.83	4,511,514.67	
生产性生物资产				
油气资产				
使用权资产	五、12	6,108,117.07	5,183,586.25	
无形资产	五、13	14,909,803.65	15,406,123.95	895,052.85
开发支出				
商誉	五、14	1,672,737.12	1,672,737.12	1,672,737.12
长期待摊费用	五、15	239,578.02	290,363.06	622,964.29
递延所得税资产	五、16	8,329,964.91	6,196,677.18	4,559,310.48
其他非流动资产	五、17	313,011.00		14,480,000.00
非流动资产合计		95,950,335.91	39,638,161.13	28,918,531.34
资产总计		623,772,618.16	481,532,596.91	408,470,181.48



合并资产负债表（续）

项 目	附注	2022年12月31日	2021年12月31日	2020年12月31日
流动负债：				
短期借款	五、18			5,607,480.01
交易性金融负债				
应付票据				
应付账款	五、19	114,014,735.13	81,408,539.42	81,444,691.29
预收款项				
合同负债	五、20	27,937,890.90	14,590,772.67	11,760,465.33
应付职工薪酬	五、21	26,307,080.80	24,357,033.20	22,722,501.47
应交税费	五、22	34,761,378.31	26,964,869.84	25,947,735.01
其他应付款	五、23	1,602,047.15	2,707,465.78	186,375.26
其中：应付利息				
应付股利				
持有待售负债				
一年内到期的非流动负债	五、24	2,387,632.16	3,043,348.06	
其他流动负债	五、25	948,595.35	44,306.21	1,723,389.04
流动负债合计		207,959,359.80	153,116,335.18	149,392,637.41
非流动负债：				
长期借款	五、26	10,200,000.00		
应付债券				
租赁负债	五、27	2,401,087.75	1,118,957.25	
长期应付款				
预计负债				
递延收益				
递延所得税负债	五、16	9,493.15		169.96
其他非流动负债				
非流动负债合计		12,610,580.90	1,118,957.25	169.96
负债合计		220,569,940.70	154,235,292.43	149,392,807.37
股东权益：				
股本	五、28	45,000,000.00	45,000,000.00	45,000,000.00
资本公积	五、29	72,680,214.94	71,535,499.82	70,390,784.70
减：库存股				
其他综合收益				
专项储备				
盈余公积	五、30	9,682,402.96	8,614,793.30	5,885,579.76
未分配利润	五、31	275,840,059.56	202,147,011.36	137,801,009.65
归属于母公司股东权益合计		403,202,677.46	327,297,304.48	259,077,374.11
少数股东权益				
股东权益合计		403,202,677.46	327,297,304.48	259,077,374.11
负债和股东权益总计		623,772,618.16	481,532,596.91	408,470,181.48

公司法定代表人：



主管会计工作的公司负责人：



公司会计机构负责人：




合并利润表

编制单位：杭州经纬信息技术股份有限公司


单位：人民币元

项 目	附注	2022年度	2021年度	2020年度
一、营业收入	五、32	433,282,136.29	352,165,277.47	335,761,761.86
减：营业成本	五、32	254,539,118.52	190,556,112.54	188,678,853.57
税金及附加	五、33	1,390,124.62	1,633,517.27	1,200,318.62
销售费用	五、34	35,004,348.15	30,036,359.68	23,136,874.69
管理费用	五、35	23,981,078.65	26,215,372.41	23,368,602.32
研发费用	五、36	25,699,373.10	21,251,500.31	21,962,424.93
财务费用	五、37	-80,603.39	-992,125.91	-778,719.92
其中：利息费用		279,767.31	285,342.56	431,304.62
利息收入		508,777.19	1,318,410.32	1,254,362.11
加：其他收益	五、38	6,213,545.47	5,609,717.44	5,409,894.85
投资收益(损失以“-”号填列)	五、39	340,410.97		
其中：对联营企业和合营企业的投资收益				
以摊余成本计量的金融资产终止确认收益(损失以“-”号填列)				
净敞口套期收益(损失以“-”号填列)				
公允价值变动收益(损失以“-”号填列)	五、40	63,287.67		
信用减值损失(损失以“-”号填列)	五、41	-11,704,507.80	-9,652,571.59	-7,297,778.13
资产减值损失(损失以“-”号填列)	五、42	-12,416.92	-342,473.72	-241,489.86
资产处置收益(损失以“-”号填列)	五、43	18,627.31	20,360.24	
二、营业利润(亏损以“-”号填列)		87,667,643.34	79,099,573.54	76,064,034.51
加：营业外收入				
减：营业外支出	五、44	232,637.31	39,372.14	514,989.65
三、利润总额(亏损总额以“-”号填列)		87,435,006.03	79,060,201.40	75,549,044.86
减：所得税费用	五、45	12,674,348.17	11,917,998.64	11,184,064.90
四、净利润(净亏损以“-”号填列)		74,760,657.86	67,142,202.76	64,364,979.96
(一) 按经营持续性分类：				
其中：持续经营净利润(净亏损以“-”号填列)		74,760,657.86	67,142,202.76	64,364,979.96
终止经营净利润(净亏损以“-”号填列)				
(二) 按所有权归属分类：				
其中：归属于母公司股东的净利润(净亏损以“-”号填列)		74,760,657.86	67,142,202.76	64,364,979.96
少数股东损益(净亏损以“-”号填列)				
五、其他综合收益的税后净额				
(一) 归属于母公司股东的其他综合收益的税后净额				
1、不能重分类进损益的其他综合收益				
2、将重分类进损益的其他综合收益				
(二) 归属于少数股东的其他综合收益的税后净额				
六、综合收益总额		74,760,657.86	67,142,202.76	64,364,979.96
归属于母公司股东的综合收益总额		74,760,657.86	67,142,202.76	64,364,979.96
归属于少数股东的综合收益总额				
七、每股收益				
(一) 基本每股收益	十五、3	1.66	1.49	1.43
(二) 稀释每股收益				

公司法定代表人：

主管会计工作的公司负责人：

公司会计机构负责人：



(Handwritten signature)



合并现金流量表

编制单位：杭州经纬信息技术股份有限公司

单位：人民币元

项 目	附注	2022年度	2021年度	2020年度
一、经营活动产生的现金流量：				
销售商品、提供劳务收到的现金		381,326,675.87	318,980,610.31	265,736,177.58
收到的税费返还		1,941,332.38	4,405,087.99	846,549.98
收到其他与经营活动有关的现金	五、46	12,536,690.76	17,361,833.06	11,267,661.00
经营活动现金流入小计		395,804,699.01	340,747,531.36	277,850,388.56
购买商品、接受劳务支付的现金		175,046,080.48	162,511,961.12	106,856,915.23
支付给职工以及为职工支付的现金		130,639,624.58	107,902,388.96	93,765,795.96
支付的各项税费		25,977,900.44	27,043,269.83	18,233,717.50
支付其他与经营活动有关的现金	五、46	38,203,310.61	26,694,818.42	32,420,150.33
经营活动现金流出小计		369,866,916.11	324,152,438.33	251,276,579.02
经营活动产生的现金流量净额		25,937,782.90	16,595,093.03	26,573,809.54
二、投资活动产生的现金流量：				
收回投资收到的现金		30,000,000.00		
取得投资收益收到的现金		340,410.97		
处置固定资产、无形资产和其他长期资产收回的现金净额			40,000.00	
处置子公司及其他营业单位收到的现金净额				
收到其他与投资活动有关的现金				
投资活动现金流入小计		30,340,410.97	40,000.00	
购建固定资产、无形资产和其他长期资产支付的现金		35,946,393.11	2,489,373.62	15,541,488.21
投资支付的现金		50,121,000.00		
取得子公司及其他营业单位支付的现金净额				
支付其他与投资活动有关的现金				
投资活动现金流出小计		86,067,393.11	2,489,373.62	15,541,488.21
投资活动产生的现金流量净额		-55,726,982.14	-2,449,373.62	-15,541,488.21
三、筹资活动产生的现金流量：				
吸收投资收到的现金				
其中：子公司吸收少数股东投资收到的现金				
取得借款收到的现金		15,400,000.00	5,000,000.00	5,600,000.00
收到其他与筹资活动有关的现金	五、46	169,242.77		
筹资活动现金流入小计		15,569,242.77	5,000,000.00	5,600,000.00
偿还债务支付的现金		5,200,000.00	10,600,000.00	25,000,000.00
分配股利、利润或偿付利息支付的现金		214,876.31	68,190.20	9,456,922.07
其中：子公司支付少数股东的股利、利润				
支付其他与筹资活动有关的现金	五、46	5,273,049.57	5,738,407.21	
筹资活动现金流出小计		10,687,925.88	16,406,597.41	34,456,922.07
筹资活动产生的现金流量净额		4,881,316.89	-11,406,597.41	-28,856,922.07
四、汇率变动对现金及现金等价物的影响				
五、现金及现金等价物净增加额				
加：期初现金及现金等价物余额		135,142,203.79	132,403,081.79	150,227,682.53
六、期末现金及现金等价物余额				
		110,234,321.44	135,142,203.79	132,403,081.79

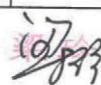
公司法定代表人：



主管会计工作的公司负责人：



公司会计机构负责人：




合并股东权益变动表

编制单位：杭州经纬信息技术股份有限公司

单位：人民币元

项目	2022年							少数股东权益	股东权益合计
	归属于母公司股东权益								
	股本	资本公积	减：库存股	其他综合收益	专项储备	盈余公积	未分配利润		
一、上年年末余额	45,000,000.00	71,535,499.82				8,614,793.30	202,147,011.36		327,297,304.48
加：会计政策变更									
前期差错更正									
同一控制下企业合并									
其他									
二、本年年初余额	45,000,000.00	71,535,499.82				8,614,793.30	202,147,011.36		327,297,304.48
三、本年增减变动金额（减少以“-”号填列）		1,144,715.12				1,067,609.66	73,693,048.20		75,905,372.98
（一）综合收益总额							74,760,657.86		74,760,657.86
（二）股东投入和减少资本		1,144,715.12							1,144,715.12
1. 股东投入资本									
2. 股份支付计入股东权益的金额		1,144,715.12							1,144,715.12
3. 其他									
（三）利润分配						1,067,609.66	-1,067,609.66		
1. 提取盈余公积						1,067,609.66	-1,067,609.66		
2. 对股东的分配									
3. 其他									
（四）股东权益内部结转									
1. 资本公积转增股本									
2. 盈余公积转增股本									
3. 盈余公积弥补亏损									
4. 其他综合收益结转留存收益									
5. 其他									
（五）专项储备									
1. 本期提取									
2. 本期使用									
（六）其他									
四、本年年末余额	45,000,000.00	72,680,214.94				9,682,402.96	275,840,059.56		403,202,677.46

公司法定代表人：



主管会计工作的公司负责人：

5-1



公司会计机构负责人：




合并股东权益变动表

编制单位：杭州经纬信息技术股份有限公司


单位：人民币元

项目	2021年							少数股东权益	股东权益合计
	归属于母公司股东权益								
	股本	资本公积	减：库存股	其他综合收益	专项储备	盈余公积	未分配利润		
一、上年年末余额	45,000,000.00	70,390,784.70				5,885,579.76	137,801,009.65		259,077,374.11
加：会计政策变更						-3,177.67	-63,809.84		-66,987.51
前期差错更正									
同一控制下企业合并									
其他									
二、本年年初余额	45,000,000.00	70,390,784.70				5,882,402.09	137,737,199.81		259,010,386.60
三、本年增减变动金额（减少以“-”号填列）		1,144,715.12				2,732,391.21	64,409,811.55		68,286,917.88
（一）综合收益总额							67,142,202.76		67,142,202.76
（二）股东投入和减少资本		1,144,715.12							1,144,715.12
1. 股东投入资本									
2. 股份支付计入股东权益的金额		1,144,715.12							1,144,715.12
3. 其他									
（三）利润分配						2,732,391.21	-2,732,391.21		
1. 提取盈余公积						2,732,391.21	-2,732,391.21		
2. 对股东的分配									
3. 其他									
（四）股东权益内部结转									
1. 资本公积转增股本									
2. 盈余公积转增股本									
3. 盈余公积弥补亏损									
4. 其他综合收益结转留存收益									
5. 其他									
（五）专项储备									
1. 本期提取									
2. 本期使用									
（六）其他									
四、本年年末余额	45,000,000.00	71,535,499.82				8,614,793.30	202,147,011.36		327,297,304.48

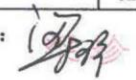
公司法定代表人：



主管会计工作的公司负责人：



公司会计机构负责人：




合并股东权益变动表

编制单位：杭州经纬信息技术股份有限公司

单位：人民币元

项目	2020年							少数股东权益	股东权益合计
	归属于母公司股东权益								
	股本	资本公积	减：库存股	其他综合收益	专项储备	盈余公积	未分配利润		
一、上年年末余额	45,000,000.00	69,246,069.58				3,892,720.34	84,428,889.11		202,567,679.03
加：会计政策变更									
前期差错更正									
同一控制下企业合并									
其他									
二、本年年初余额	45,000,000.00	69,246,069.58				3,892,720.34	84,428,889.11		202,567,679.03
三、本年增减变动金额（减少以“-”号填列）		1,144,715.12				1,992,859.42	53,372,120.54		56,509,695.08
（一）综合收益总额							64,364,979.96		64,364,979.96
（二）股东投入和减少资本		1,144,715.12							1,144,715.12
1. 股东投入资本									
2. 股份支付计入股东权益的金额		1,144,715.12							1,144,715.12
3. 其他									
（三）利润分配						1,992,859.42	-10,992,859.42		-9,000,000.00
1. 提取盈余公积						1,992,859.42	-1,992,859.42		
2. 对股东的分配							-9,000,000.00		-9,000,000.00
3. 其他									
（四）股东权益内部结转									
1. 资本公积转增股本									
2. 盈余公积转增股本									
3. 盈余公积弥补亏损									
4. 其他综合收益结转留存收益									
5. 其他									
（五）专项储备									
1. 本期提取									
2. 本期使用									
（六）其他									
四、本年年末余额	45,000,000.00	70,390,784.70				5,885,579.76	137,801,009.65		259,077,374.11


公司法定代表人：



主管会计工作的公司负责人：

5-3


公司会计机构负责人：




公司资产负债表

编制单位：杭州经纬信息技术股份有限公司

单位：人民币元

项 目	附注	2022年12月31日	2021年12月31日	2020年12月31日
流动资产：				
货币资金		43,056,338.93	66,257,660.07	34,421,344.19
交易性金融资产		20,184,287.67		
应收票据	十四、1	873,750.00		
应收账款	十四、2	45,811,835.83	31,897,687.55	12,511,160.07
应收款项融资				
预付款项		1,558,906.88	55,812.31	446,731.92
其他应收款	十四、3	2,201,752.63	21,973,139.88	46,350,874.13
其中：应收利息				
应收股利			20,000,000.00	6,000,000.00
存货		3,401,140.87	2,876,147.22	1,890,184.67
合同资产		2,027,850.11	1,294,865.09	1,174,038.08
持有待售资产				
一年内到期的非流动资产				
其他流动资产		3,226,415.07	2,283,018.87	277,708.15
流动资产合计		122,342,277.99	126,638,330.99	97,072,041.21
非流动资产：				
债权投资				
其他债权投资				
长期应收款				
长期股权投资	十四、4	59,010,000.00	59,010,000.00	59,010,000.00
其他权益工具投资				
其他非流动金融资产				
投资性房地产				
固定资产		4,109,121.03	4,926,270.83	4,966,299.74
在建工程		58,553,071.83	4,511,514.67	
生产性生物资产				
油气资产				
使用权资产		378,308.93	1,134,926.81	
无形资产		14,432,023.98	14,750,269.57	49,468.62
开发支出				
商誉				
长期待摊费用		11,530.39	130,481.32	377,221.48
递延所得税资产		1,735,862.15	1,387,380.70	924,936.21
其他非流动资产				14,480,000.00
非流动资产合计		138,229,918.31	85,850,843.90	79,807,926.05
资产总计		260,572,196.30	212,489,174.89	176,879,967.26



公司资产负债表（续）

项 目	附注	2022年12月31日	2021年12月31日	2020年12月31日
流动负债：				
短期借款				200,278.06
交易性金融负债				
应付票据				
应付账款		33,812,628.88	6,524,933.02	1,779,307.02
预收款项				
合同负债		2,203,818.94	1,683,436.67	3,163,683.77
应付职工薪酬		5,357,191.04	5,420,491.94	5,912,426.59
应交税费		3,020,306.93	2,897,476.88	1,577,689.53
其他应付款		1,444,407.20	2,500,000.00	
其中：应付利息				
应付股利				
持有待售负债				
一年内到期的非流动负债		14,180.83	779,403.55	
其他流动负债		5,924.78		
流动负债合计		45,858,458.60	19,805,742.06	12,633,384.97
非流动负债：				
长期借款		10,200,000.00		
应付债券				
租赁负债				
长期应付款				
预计负债				
递延收益				
递延所得税负债		9,493.15		
其他非流动负债				
非流动负债合计		10,209,493.15		
负债合计		56,067,951.75	19,805,742.06	12,633,384.97
股本		45,000,000.00	45,000,000.00	45,000,000.00
资本公积		71,680,214.94	70,535,499.82	69,390,784.70
减：库存股				
其他综合收益				
专项储备				
盈余公积		9,682,402.96	8,614,793.30	5,885,579.76
未分配利润		78,141,626.65	68,533,139.71	43,970,217.83
股东权益合计		204,504,244.55	192,683,432.83	164,246,582.29
负债和股东权益总计		260,572,196.30	212,489,174.89	176,879,967.26

公司法定代表人：



主管会计工作的公司负责人：



公司会计机构负责人：




公司利润表

编制单位：杭州经纬信息技术股份有限公司

单位：人民币元

项 目	附注	2022年度	2021年度	2020年度
一、营业收入	十四、5	65,361,007.23	48,702,955.50	39,571,287.55
减：营业成本	十四、5	28,235,941.14	12,194,090.94	11,131,272.81
税金及附加		372,430.86	324,988.17	287,461.09
销售费用		4,246,391.39	4,618,921.06	3,691,259.00
管理费用		12,552,178.99	14,635,797.41	12,211,818.10
研发费用		10,302,882.10	9,299,503.54	8,812,048.94
财务费用		-143,308.61	-471,906.05	-553,434.87
其中：利息费用		73,520.06	58,061.27	192,770.47
利息收入		346,925.60	538,308.65	758,790.03
加：其他收益		3,452,463.82	2,473,390.70	1,559,091.22
投资收益(损失以“-”号填列)	十四、6	340,410.97	20,000,000.00	16,000,000.00
其中：对联营企业和合营企业的投资收益				
以摊余成本计量的金融资产终止确认收益(损失以“-”号填列)				
净敞口套期收益(损失以“-”号填列)				
公允价值变动收益(损失以“-”号填列)		63,287.67		
信用减值损失(损失以“-”号填列)		-2,150,118.13	-3,042,994.35	-1,784,078.09
资产减值损失(损失以“-”号填列)		-173,091.57	-39,968.87	-39,623.01
资产处置收益(损失以“-”号填列)			20,360.24	
二、营业利润(亏损以“-”号填列)		11,327,444.12	27,512,348.15	19,726,252.60
加：营业外收入				
减：营业外支出		24,100.00	30,868.39	2,132.01
三、利润总额(亏损总额以“-”号填列)		11,303,344.12	27,481,479.76	19,724,120.59
减：所得税费用		627,247.52	157,567.71	-204,473.64
四、净利润(净亏损以“-”号填列)		10,676,096.60	27,323,912.05	19,928,594.23
(一)持续经营净利润(净亏损以“-”号填列)		10,676,096.60	27,323,912.05	19,928,594.23
(二)终止经营净利润(净亏损以“-”号填列)				
五、其他综合收益的税后净额				
1、不能重分类进损益的其他综合收益				
2、将重分类进损益的其他综合收益				
六、综合收益总额		10,676,096.60	27,323,912.05	19,928,594.23
七、每股收益				
(一)基本每股收益				
(二)稀释每股收益				

公司法定代表人：



主管会计工作的公司负责人：



公司会计机构负责人：




公司现金流量表

编制单位：杭州经纬信息技术股份有限公司

单位：人民币元

项 目	附注	2022年度	2021年度	2020年度
一、经营活动产生的现金流量：				
销售商品、提供劳务收到的现金		54,559,861.53	28,082,342.74	35,226,842.14
收到的税费返还		702,567.64	840,363.29	473,501.90
收到其他与经营活动有关的现金		4,976,355.54	5,733,552.75	2,082,359.92
经营活动现金流入小计		60,238,784.71	34,656,258.78	37,782,703.96
购买商品、接受劳务支付的现金		16,971,371.00	4,130,410.71	3,814,019.81
支付给职工以及为职工支付的现金		30,104,619.34	28,363,865.21	21,841,234.14
支付的各项税费		2,345,968.59	2,027,483.17	2,103,849.65
支付其他与经营活动有关的现金		14,217,825.83	7,225,253.77	8,230,187.08
经营活动现金流出小计		63,639,784.76	41,747,012.86	35,989,290.68
经营活动产生的现金流量净额		-3,401,000.05	-7,090,754.08	1,793,413.28
二、投资活动产生的现金流量：				
收回投资收到的现金		30,000,000.00		
取得投资收益收到的现金		20,340,410.97	6,000,000.00	10,000,000.00
处置固定资产、无形资产和其他长期资产收回的现金净额			40,000.00	
处置子公司及其他营业单位收到的现金净额				
收到其他与投资活动有关的现金				
投资活动现金流入小计		50,340,410.97	6,040,000.00	10,000,000.00
购建固定资产、无形资产和其他长期资产支付的现金		34,024,024.33	1,694,433.60	14,763,110.51
投资支付的现金		50,121,000.00		
取得子公司及其他营业单位支付的现金净额				
支付其他与投资活动有关的现金				
投资活动现金流出小计		84,145,024.33	1,694,433.60	14,763,110.51
投资活动产生的现金流量净额		-33,804,613.36	4,345,566.40	-4,763,110.51
三、筹资活动产生的现金流量：				
吸收投资收到的现金				
取得借款收到的现金		15,200,000.00		200,000.00
收到其他与筹资活动有关的现金			38,000,000.00	
筹资活动现金流入小计		15,200,000.00	38,000,000.00	200,000.00
偿还债务支付的现金		5,000,000.00	200,000.00	13,500,000.00
分配股利、利润或偿付利息支付的现金		206,756.29	455.00	9,210,010.05
支付其他与筹资活动有关的现金		1,841,261.44	3,261,261.44	10,000,000.00
筹资活动现金流出小计		7,048,017.73	3,461,716.44	32,710,010.05
筹资活动产生的现金流量净额		8,151,982.27	34,538,283.56	-32,510,010.05
四、汇率变动对现金及现金等价物的影响				
五、现金及现金等价物净增加额				
加：期初现金及现金等价物余额		66,079,970.07	34,286,874.19	69,766,581.47
六、期末现金及现金等价物余额				
		37,026,338.93	66,079,970.07	34,286,874.19


公司法定代表人：



主管会计工作的公司负责人：



公司会计机构负责人：




公司股东权益变动表

编制单位：杭州经纬信息技术股份有限公司

单位：人民币元

项目	2022年							
	股本	资本公积	减：库存股	其他综合收益	专项储备	盈余公积	未分配利润	股东权益合计
一、上年年末余额	45,000,000.00	70,535,499.82				8,614,793.30	68,533,139.71	192,683,432.83
加：会计政策变更								
前期差错更正								
其他								
二、本年年初余额	45,000,000.00	70,535,499.82				8,614,793.30	68,533,139.71	192,683,432.83
三、本年增减变动金额（减少以“-”号填列）		1,144,715.12				1,067,609.66	9,608,486.94	11,820,811.72
（一）综合收益总额							10,676,096.60	10,676,096.60
（二）股东投入和减少资本		1,144,715.12						1,144,715.12
1. 股东投入资本								
2. 股份支付计入股东权益的金额		1,144,715.12						1,144,715.12
3. 其他								
（三）利润分配						1,067,609.66	-1,067,609.66	
1. 提取盈余公积						1,067,609.66	-1,067,609.66	
2. 对股东的分配								
3. 其他								
（四）股东权益内部结转								
1. 资本公积转增股本								
2. 盈余公积转增股本								
3. 盈余公积弥补亏损								
4. 其他综合收益结转留存收益								
5. 其他								
（五）专项储备								
1. 本期提取								
2. 本期使用								
（六）其他								
四、本年年末余额	45,000,000.00	71,680,214.94				9,682,402.96	78,141,626.65	204,504,244.55

公司法定代表人：



主管会计工作的公司负责人：



公司会计机构负责人：




公司股东权益变动表

编制单位：杭州经纬信息技术股份有限公司

单位：人民币元

项目	2021年度							
	股本	资本公积	减：库存股	其他综合收益	专项储备	盈余公积	未分配利润	股东权益合计
一、上年年末余额	45,000,000.00	69,390,784.70				5,885,579.76	43,970,217.83	164,246,582.29
加：会计政策变更						-3,177.67	-28,598.96	-31,776.63
前期差错更正								
其他								
二、本年年初余额	45,000,000.00	69,390,784.70				5,882,402.09	43,941,618.87	164,214,805.66
三、本年增减变动金额（减少以“-”号填列）		1,144,715.12				2,732,391.21	24,591,520.84	28,468,627.17
（一）综合收益总额							27,323,912.05	27,323,912.05
（二）股东投入和减少资本		1,144,715.12						1,144,715.12
1. 股东投入资本								
2. 股份支付计入股东权益的金额		1,144,715.12						1,144,715.12
3. 其他								
（三）利润分配						2,732,391.21	-2,732,391.21	
1. 提取盈余公积						2,732,391.21	-2,732,391.21	
2. 对股东的分配								
3. 其他								
（四）股东权益内部结转								
1. 资本公积转增股本								
2. 盈余公积转增股本								
3. 盈余公积弥补亏损								
4. 其他综合收益结转留存收益								
5. 其他								
（五）专项储备								
1. 本期提取								
2. 本期使用								
（六）其他								
四、本年年末余额	45,000,000.00	70,535,499.82				8,614,793.30	68,533,139.71	192,683,432.83

公司法定代表人：



主管会计工作的公司负责人：



公司会计机构负责人：

3-2-1-20



公司股东权益变动表

编制单位：杭州经纬信息技术股份有限公司

单位：人民币元

项目	2020年							
	股本	资本公积	减：库存股	其他综合收益	专项储备	盈余公积	未分配利润	股东权益合计
一、上年年末余额	45,000,000.00	68,246,069.58				3,892,720.34	35,034,483.02	152,173,272.94
加：会计政策变更								
前期差错更正								
其他								
二、本年年初余额	45,000,000.00	68,246,069.58				3,892,720.34	35,034,483.02	152,173,272.94
三、本年增减变动金额（减少以“-”号填列）		1,144,715.12				1,992,859.42	8,935,734.81	12,073,309.35
（一）综合收益总额							19,928,594.23	19,928,594.23
（二）股东投入和减少资本		1,144,715.12						1,144,715.12
1. 股东投入资本								
2. 股份支付计入股东权益的金额		1,144,715.12						1,144,715.12
3. 其他								
（三）利润分配						1,992,859.42	-10,992,859.42	-9,000,000.00
1. 提取盈余公积						1,992,859.42	-1,992,859.42	
2. 对股东的分配							-9,000,000.00	-9,000,000.00
3. 其他								
（四）股东权益内部结转								
1. 资本公积转增股本								
2. 盈余公积转增股本								
3. 盈余公积弥补亏损								
4. 其他综合收益结转留存收益								
5. 其他								
（五）专项储备								
1. 本期提取								
2. 本期使用								
（六）其他								
四、本年年末余额	45,000,000.00	69,390,784.70				5,885,579.76	43,970,217.83	164,246,582.29

公司法定代表人：

主管会计工作的公司负责人：

公司会计机构负责人：



财务报表附注

一、公司基本情况

1、公司概况

杭州经纬信息技术股份有限公司（以下简称“本公司”或“公司”）前身为杭州经纬信息技术有限公司，系由自然人钟凤长、罗雄、赵剑锋与张伟共同投资设立，注册资本为人民币 50.00 万元，其中：钟凤长货币认缴出资人民币 11.665 万元，出资比例为 23.33%；罗雄货币认缴出资人民币 15.00 万元，出资比例为 30.00%；赵剑锋货币认缴出资人民币 11.67 万元，出资比例为 23.34%；张伟货币认缴出资人民币 11.665 万元，出资比例为 23.33%。公司设立时的注册资本实收情况为 5.00 万元：钟凤长出资金人民币 1.1665 万元，出资比例为 23.33%；罗雄货币出资人民币 1.50 万元，出资比例为 30.00%；赵剑锋货币出资人民币 1.167 万元，出资比例为 23.34%；张伟货币出资人民币 1.1665 万元，出资比例为 23.33%。本次出资业经浙江光大会计师事务所审验，并于 2003 年 2 月 24 日出具《验资报告》（浙大会验（2003）第 037 号）。2003 年 3 月 6 日，杭州市工商行政管理局核准公司设立。

2004 年 2 月，根据公司股东会决议及最新的公司章程，公司新增注册资本人民币 150.00 万元，新增实收资本人民币 195.00 万元，出资方式为货币出资，其中：股东钟凤长出资金人民币 45.4935 万元；股东罗雄出资人民币 58.50 万元；股东赵剑锋出资人民币 45.513 万元；股东张伟出资人民币 45.4935 万元；该项增资出资业经杭州金汇联合会计师事务所审验，并由其于 2004 年 2 月 19 日出具《验资报告》（杭金会验字（2004）第 285 号）。本期变更后，具体股权结构如下（单位：万元）：

出资人名称	变更前出资	增加	减少	变更后出资	比例%	出资方式
罗 雄	1.5000	58.5000	--	60.0000	30.00	货币
赵剑锋	1.1670	45.5130	--	46.6800	23.34	货币
张 伟	1.1665	45.4935	--	46.6600	23.33	货币
钟凤长	1.1665	45.4935	--	46.6600	23.33	货币
合 计	5.0000	195.0000	--	200.0000	100.00	--

2004 年 5 月，根据公司股东会决议及最新的公司章程，钟凤长将其拥有的公司 6.66 万元股权转让给赵剑锋；张伟将其拥有的公司 0.66 万元股权转让给赵剑锋。本期变更后，具体股权结构如下（单位：万元）：

出资人名称	变更前出资	增加	减少	变更后出资	比例%	出资方式
罗 雄	60.00	--	--	60.00	30.00	货币
赵剑锋	46.68	7.32	--	54.00	27.00	货币
张 伟	46.66	--	0.66	46.00	23.00	货币
钟凤长	46.66	--	6.66	40.00	20.00	货币
合 计	200.00	7.32	7.32	200.00	100.00	--

2004 年 6 月，根据公司股东会决议及最新的公司章程，罗雄将其拥有的公司 60.00 万元股权转让给范奇莹；张伟将其拥有的公司 42.00 万元股权转让给范奇莹；张伟将其拥有的公司 4.00 万元股权转让给赵剑锋；钟凤长将其拥有的公司 40.00 万元股权转让给赵剑锋。本期变更后，具体股权结构如下（单位：万元）：

出资人名称	变更前出资	增加	减少	变更后出资	比例%	出资方式
范奇莹	--	102.00	--	102.00	51.00	货币
钟凤长	40.00	--	40.00	--	--	货币
罗 雄	60.00	--	60.00	--	--	货币
赵剑锋	54.00	44.00	--	98.00	49.00	货币
张 伟	46.00	--	46.00	--	--	货币
合 计	200.00	146.00	146.00	200.00	100.00	--

2005 年 3 月，根据公司股东会决议及最新的公司章程，赵剑锋将拥有的公司 50.00 万元股权转让给谢晴，赵剑锋将拥有的公司 48.00 万元股权转让给叶肖华。本期变更后，具体股权结构如下（单位：万元）：

出资人名称	变更前出资	增加	减少	变更后出资	比例%	出资方式
范奇莹	102.00	--	--	102.00	51.00	货币
谢 晴	--	50.00	--	50.00	25.00	货币
叶肖华	--	48.00	--	48.00	24.00	货币
赵剑锋	98.00	--	98.00	--	--	货币
合 计	200.00	98.00	98.00	200.00	100.00	--

2008 年 12 月，根据公司股东会决议及最新的公司章程，范奇莹将拥有的公司 54.00 万元股权转让给叶肖华；同意范奇莹将拥有的公司 48.00 万元股权转让给谢晴。本期变更后，具体股权结构如下（单位：万元）：

出资人名称	变更前出资	增加	减少	变更后出资	比例%	出资方式
范奇莹	102.00	--	102.00	--	--	货币
叶肖华	48.00	54.00	--	102.00	51.00	货币
谢 晴	50.00	48.00	--	98.00	49.00	货币
合 计	200.00	102.00	102.00	200.00	100.00	--

2013 年 2 月，根据公司股东会决议及最新的公司章程，公司新增注册资本人民币 801.00 万元，其中：原股东叶肖华以货币资金增资 408.51 万元；原股东谢晴以知识产权增资 392.49 万元。同日，谢晴将《基于 3S 地理信息采集处理系统软件 V1.0》软件著作权财产，作价人民币 392.49 万元，转移给公司。谢晴作为出资的知识产权已由浙江武林资产评估有限公司进行评估，并于 2012 年 12 月 25 日出具浙武资评报字（2012）第 1080 号资产评估报告，评估价值为 405 万元，全体股东确认的价值为 392.49 万元。该项增资业经浙江新中天会计师事务所有限公司审验，并于 2013 年 4 月 11 日出具《验资报告》（新中天验字（2013）第 0067 号）。本期变更后，具体股权结构如下（单位：万元）：

出资人名称	变更前出资	增加	减少	变更后出资	比例%	出资方式
叶肖华	102.00	408.51	--	510.51	51.00	货币
谢 晴	98.00	392.49	--	490.49	49.00	货币；知识产权
合 计	200.00	801.00	--	1,001.00	100.00	--

说明：2013 年 2 月，股东谢晴以计算机软件著作权《基于 3S 地理信息采集处理系统软件 V1.0》出资人民币 392.49 万元，此项技术出资存在瑕疵，2015 年 10 月 26 日，公司召开股东会，决议由自然人股东谢晴以现金 392.49 万元对公司 2013 年 2 月 18 日的计算机软件著作权出资进行补正。2015 年 11 月 12 日，公司收到上述补正出资款。补正该出资后，公司的注册资本、实收资本不变。

2015 年 11 月，根据公司股东会决议及最新的公司章程，谢晴将拥有的公司 79.0790 万元股权转让给杭州一晟投资管理合伙企业（有限合伙）；谢晴将拥有的公司 160.1600 万元股权转让给杭州点力投资管理合伙企业（有限合伙）；谢晴将拥有的公司 139.6395 万元股权转让给杭州定晟投资管理合伙企业（有限合伙）；叶肖华将拥有的公司 108.7086 万元股权转让给杭州一晟投资管理合伙企业（有限合伙）；叶肖华将拥有的公司 80.4804 万元股权转让给徐世峰；叶肖华将拥有的公司 68.4684 万元股权转让给林建林；叶肖华将拥有的公司 57.1571 万元股权转让给钟宜国；叶肖华将拥有的公司 54.0540 万元股权转让给张琦。本期变更后，具体股权结构如下（单位：万元）：

出资人名称	变更前出资	增加	减少	变更后出资	比例%	出资方式
杭州一晟投资管理合伙企业（有限合伙）	--	187.7876	--	187.7876	18.76	货币
杭州点力投资管理合伙企业（有限合伙）	--	160.1600	--	160.1600	16.00	货币
叶肖华	510.5100	--	368.8685	141.6415	14.15	货币
杭州定晟投资管理合伙企业（有限合伙）	--	139.6395	--	139.6395	13.95	货币
谢 晴	490.4900	--	378.8785	111.6115	11.15	货币
徐世峰	--	80.4804	--	80.4804	8.04	货币
林建林	--	68.4684	--	68.4684	6.84	货币
钟宜国	--	57.1571	--	57.1571	5.71	货币
张 琦	--	54.0540	--	54.0540	5.40	货币
合 计	1,001.0000	747.7470	747.7470	1,001.0000	100.00	--

2016 年 2 月，根据公司股东会决议及最新的公司章程，公司以截至 2015 年 12 月 31 日并经中审亚太会计师事务所（特殊普通合伙）审计的账面净资产 18,633,937.30 元为基础，按照 1.8615:1 的折股比例折合 1,001 万股，剩余净资产计入资本公积，有限公司整体变更为股份有限公司。2016 年 2 月 19 日，中审亚太会计师事务所（特殊普通合伙）出具了中审亚太验字（2016）020219 号《验资报告》，对上述折股事宜进行审验确认。本期变更后，具体股权结构如下（单位：万元）：

出资人名称	变更前出资	增加	减少	变更后出资	比例%	出资方式
杭州一晟投资管理合伙企业（有限合伙）	187.7876	187.7876	187.7876	187.7876	18.76	净资产
杭州点力投资管理合伙企业（有限合伙）	160.1600	160.1600	160.1600	160.1600	16.00	净资产
叶肖华	141.6415	141.6415	141.6415	141.6415	14.15	净资产
杭州定晟投资管理合伙企业（有限合伙）	139.6395	139.6395	139.6395	139.6395	13.95	净资产
谢 晴	111.6115	111.6115	111.6115	111.6115	11.15	净资产
徐世峰	80.4804	80.4804	80.4804	80.4804	8.04	净资产
林建林	68.4684	68.4684	68.4684	68.4684	6.84	净资产
钟宜国	57.1571	57.1571	57.1571	57.1571	5.71	净资产
张 琦	54.0540	54.0540	54.0540	54.0540	5.40	净资产
合 计	1,001.0000	1,001.0000	1,001.0000	1,001.0000	100.00	--

2016 年 7 月，根据公司股东大会决议及章程修正案，公司新增股本 111.2222 万股。本次出资由杭州炬华科技股份有限公司以每股 11.69 元出资。2016 年 7 月 28 日公司收到杭州炬华科技股份有限公司缴纳的投资款 1,300.00 万元，其中 111.2222 万元计入股本，溢价部分计入资本公积。该项增资业经中审亚太会计师事务所（特殊普通合伙）审验，并于 2016 年 8 月 5 日出具《验资报告》（中审亚太验字（2016）第 020774 号）。本期变更后，具体股权结构如下（单位：万元）：

出资人名称	变更前出资	增加	减少	变更后出资	比例%	出资方式
杭州一晟投资管理合伙企业（有限合伙）	187.7876	--	--	187.7876	16.88	净资产
杭州点力投资管理合伙企业（有限合伙）	160.1600	--	--	160.1600	14.40	净资产
叶肖华	141.6415	--	--	141.6415	12.74	净资产
杭州定晟投资管理合伙企业（有限合伙）	139.6395	--	--	139.6395	12.56	净资产
谢 晴	111.6115	--	--	111.6115	10.04	净资产
杭州炬华科技股份有限公司	--	111.2222	--	111.2222	10.00	货币
徐世峰	80.4804	--	--	80.4804	7.24	净资产
林建林	68.4684	--	--	68.4684	6.16	净资产
钟宜国	57.1571	--	--	57.1571	5.14	净资产
张 琦	54.0540	--	--	54.0540	4.86	净资产
合 计	1,001.0000	111.2222	--	1,112.2222	100.00	--

2017 年 7 月，根据公司股东大会决议及章程修正案，公司新增股本 151.6667 万股，由吴仁德、王川德、管军、许伟强于 2017 年 9 月 11 日之前一次缴足，变更后的注册资本为人民币 1,263.8889 万元，股本为 1,263.8889 万股。此次增资业经致同会计师事务所（特殊

普通合伙) 审验, 并于 2017 年 9 月 19 日出具《验资报告》(致同验字(2017)第 110ZC0313 号)。截至 2017 年 9 月 11 日止, 公司已收到吴仁德、王川德、管军、许伟强认缴股款合计人民币壹仟捌佰万元, 募集资金净额为人民币 1,800.00 万元, 其中计入股本 151.6667 万元, 计入资本公积 1,648.3333 万元。本期变更后, 具体股权结构如下(单位: 万元):

出资人名称	变更前出资	增加	减少	变更后出资	比例%	出资方式
杭州一晟投资管理合伙企业(有限合伙)	187.7876	--	--	187.7876	14.86	净资产
杭州点力投资管理合伙企业(有限合伙)	160.1600	--	--	160.1600	12.67	净资产
叶肖华	141.6415	--	--	141.6415	11.21	净资产
杭州定晟投资管理合伙企业(有限合伙)	139.6395	--	--	139.6395	11.05	净资产
谢 晴	111.6115	--	--	111.6115	8.83	净资产
杭州炬华科技股份有限公司	111.2222	--	--	111.2222	8.80	货币
徐世峰	80.4804	--	--	80.4804	6.37	净资产
林建林	68.4684	--	--	68.4684	5.42	净资产
钟宜国	57.1571	--	--	57.1571	4.52	净资产
张 琦	54.0540	--	--	54.0540	4.28	净资产
吴仁德	--	44.2361	--	44.2361	3.50	货币
王川德	--	44.2361	--	44.2361	3.50	货币
管 军	--	37.9167	--	37.9167	3.00	货币
许伟强	--	25.2778	--	25.2778	2.00	货币
合 计	1,112.2222	151.6667	--	1,263.8889	100.00	--

2017 年 11 月, 根据公司股东大会决议和修改后的章程规定, 张琦将其拥有的公司 29.0720 万股股权转让给叶肖华, 张琦将其拥有的公司 24.9820 万股股权转让给谢晴, 公司股权转让后, 具体股权结构如下(单位: 万元):

出资人名称	变更前出资	增加	减少	变更后出资	比例%	出资方式
杭州一晟投资管理合伙企业(有限合伙)	187.7876	--	--	187.7876	14.86	净资产
叶肖华	141.6415	29.0720	--	170.7135	13.51	净资产、货币
杭州点力投资管理合伙企业(有限合伙)	160.1600	--	--	160.1600	12.67	净资产
杭州定晟投资管理合伙企业(有限合伙)	139.6395	--	--	139.6395	11.05	净资产
谢 晴	111.6115	24.9820	--	136.5935	10.81	净资产、货币
杭州炬华科技股份有限公司	111.2222	--	--	111.2222	8.80	货币
徐世峰	80.4804	--	--	80.4804	6.37	净资产

杭州经纬信息技术股份有限公司

财务报表附注

2020 年度至 2022 年度（除特别注明外，金额单位为人民币元）

林建林	68.4684	--	--	68.4684	5.42	净资产
钟宜国	57.1571	--	--	57.1571	4.52	净资产
张琦	54.0540	--	54.0540	--	--	--
吴仁德	44.2361	--	--	44.2361	3.50	货币
王川德	44.2361	--	--	44.2361	3.50	货币
管军	37.9167	--	--	37.9167	3.00	货币
许伟强	25.2778	--	--	25.2778	2.00	货币
合计	1,263.8889	54.0540	54.0540	1,263.8889	100.00	--

2017 年 11 月，根据公司股东大会决议和修改后的章程规定，公司新增股本 2,736.1111 万股，由资本公积转增股本，转增基准日期为 2017 年 11 月 22 日，变更后注册资本为人民币 4,000.000 万元，股本为 4,000.000 万股。此次增资业经致同会计师事务所（特殊普通合伙）审验，并于 2017 年 11 月 27 日出具《验资报告》（致同验字（2017）第 330ZC0422 号）。本期变更后，具体股权结构如下（单位：万元）：

出资人名称	变更前出资	增加	减少	变更后出资	比例%	出资方式
杭州一晟投资管理合伙企业（有限合伙）	187.7876	406.5284	--	594.3160	14.86	净资产、资本公积
叶肖华	170.7135	369.5665	--	540.2800	13.50	净资产、货币、资本公积
杭州点力投资管理合伙企业（有限合伙）	160.1600	346.7200	--	506.8800	12.67	净资产、资本公积
杭州定晟投资管理合伙企业（有限合伙）	139.6395	302.2965	--	441.9360	11.05	净资产、资本公积
谢晴	136.5935	295.7025	--	432.2960	10.81	净资产、货币、资本公积
杭州炬华科技股份有限公司	111.2222	240.7778	--	352.0000	8.80	货币、资本公积
徐世峰	80.4804	174.2276	--	254.7080	6.37	净资产、资本公积
林建林	68.4684	148.2236	--	216.6920	5.42	净资产、资本公积
钟宜国	57.1571	123.7349	--	180.8920	4.52	净资产、资本公积
吴仁德	44.2361	95.7639	--	140.0000	3.50	货币、资本公积
王川德	44.2361	95.7639	--	140.0000	3.50	货币、资本公积
管军	37.9167	82.0833	--	120.0000	3.00	货币、资本公积
许伟强	25.2778	54.7222	--	80.0000	2.00	货币、资本公积
合计	1,263.8889	2,736.1111	--	4,000.0000	100.00	--

2018 年 1 月，根据公司股东大会决议和修改后的章程规定，公司新增股本 120.00 万股，接收武永生为公司新股东，认缴出资 120.00 万元，认缴方式为货币，占注册资本的 2.91%。此次增资业经致同会计师事务所（特殊普通合伙）审验，并于 2018 年 4 月 3 日出具《验资报告》（致同验字（2018）第 330ZC0095 号）。本期变更后，具体股权结构如下（单位：万元）：

出资人名称	变更前出资	增加	减少	变更后出资	比例%	出资方式
杭州一晟投资管理合伙企业（有限合伙）	594.316	--	--	594.316	14.43	净资产、资本公积
叶肖华	540.280	--	--	540.280	13.12	净资产、货币、资本公积
杭州点力投资管理合伙企业（有限合伙）	506.880	--	--	506.880	12.30	净资产、资本公积
杭州定晟投资管理合伙企业（有限合伙）	441.936	--	--	441.936	10.73	净资产、资本公积
谢 晴	432.296	--	--	432.296	10.49	净资产、货币、资本公积
杭州炬华科技股份有限公司	352.000	--	--	352.000	8.54	货币、资本公积
徐世峰	254.708	--	--	254.708	6.18	净资产、资本公积
林建林	216.692	--	--	216.692	5.26	净资产、资本公积
钟宜国	180.892	--	--	180.892	4.39	净资产、资本公积
吴仁德	140.000	--	--	140.000	3.40	货币、资本公积
王川德	140.000	--	--	140.000	3.40	货币、资本公积
管 军	120.000	--	--	120.000	2.91	货币、资本公积
武永生	--	120.000	--	120.000	2.91	货币
许伟强	80.000	--	--	80.000	1.94	货币、资本公积
合 计	4,000.000	120.000	--	4,120.000	100.00	--

2019 年 12 月，根据股东大会决议及修改后的章程，公司新增股本 380.00 万股，杭州城卓创业投资合伙企业（有限合伙）认缴人民币 105.00 万元，占新增注册资本的 27.63%，出资方式为货币；舟山浙科东港创业投资合伙企业（有限合伙）认缴人民币 105.00 万元，占新增注册资本的 27.63%，出资方式为货币；浙江汇牛投资管理有限公司认缴人民币 100.00 万元，占新增注册资本的 26.32%，出资方式为货币；杭州炬华联昕投资管理合伙企业（有限合伙）认缴人民币 70.00 万元，占新增注册资本的 18.42%，出资方式为货币。此次增资业经致同会计师事务所（特殊普通合伙）审计，并于 2019 年 12 月 31 日出具《验资报告》（致同验字（2019）第 332ZC0312 号）。本次增资后的股权结构如下（单位：万元）：

出资人名称	变更前出资	增加	减少	变更后出资	比例%	出资方式
杭州一晟投资管理合伙企业（有限合伙）	594.316	--	--	594.316	13.21	净资产、资本公积
叶肖华	540.280	--	--	540.280	12.01	净资产、货币、资本公积
杭州点力投资管理合伙企业（有限合伙）	506.880	--	--	506.880	11.26	净资产、资本公积
杭州定晟投资管理合伙企业（有限合伙）	441.936	--	--	441.936	9.82	净资产、资本公积

杭州经纬信息技术股份有限公司

财务报表附注

2020 年度至 2022 年度（除特别注明外，金额单位为人民币元）

谢 晴	432.296	--	--	432.296	9.61	净资产、货币、 资本公积
杭州炬华科技股份有限 公司	352.000	--	--	352.000	7.82	货币、资本公积
徐世峰	254.708	--	--	254.708	5.66	净资产、资本公 积
林建林	216.692	--	--	216.692	4.82	净资产、资本公 积
钟宜国	180.892	--	--	180.892	4.02	净资产、资本公 积
吴仁德	140.000	--	--	140.000	3.11	货币、资本公积
王川德	140.000	--	--	140.000	3.11	货币、资本公积
管 军	120.000	--	--	120.000	2.67	货币、资本公积
武永生	120.000	--	--	120.000	2.67	货币
杭州城卓创业投资合伙 企业（有限合伙）	--	105.000	--	105.000	2.33	货币
舟山浙科东港创业投资 合伙企业（有限合伙）	--	105.000	--	105.000	2.33	货币
浙江汇牛投资管理有限 公司	--	100.000	--	100.000	2.22	货币
许伟强	80.000	--	--	80.000	1.78	货币、资本公积
杭州炬华联昕投资管理 合伙企业（有限合伙）	--	70.000	--	70.000	1.56	货币
合 计	4,120.000	380.000	--	4,500.000	100.00	--

本公司建立了股东大会、董事会、监事会的法人治理结构，目前设 GIS 创新事业部、工程事业部、设计事业部、综合管理部、人力资源部、财务部等部门，拥有杭州鸿晟电力设计咨询有限公司、浙江鸿能电务有限公司 2 家子公司。

本公司及子公司主要从事电力工程技术服务和地理信息技术服务业务，电力工程技术服务主要系为国家电网下属企业、内蒙古电力集团及其子公司、房地产开发商、各类工商业企业等客户提供“发电、输电、变电、配电”等各个电力环节的电力咨询设计及电力工程建设服务；地理信息技术服务主要系为大型电信运营商、各类工商业企业等客户提供地理信息数据服务和地理信息智慧应用服务。

本财务报表及财务报表附注业经本公司第三届董事会第八次会议于 2023 年 3 月 20 日批准。

2、合并财务报表范围

本公司合并财务报表范围为母公司及下属 2 家子公司，详见本附注六“在其他主体中的权益”。

二、财务报表的编制基础

本财务报表按照财政部发布的企业会计准则及其应用指南、解释及其他有关规定（统称“企业会计准则”）编制。此外，本公司还按照中国证监会《公开发行证券的公司信息

披露编报规则第 15 号—财务报告的一般规定》（2014 年修订）披露有关财务信息。

本财务报表以持续经营为基础列报。

本公司会计核算以权责发生制为基础。除某些金融工具外，本财务报表均以历史成本为计量基础。资产如果发生减值，则按照相关规定计提相应的减值准备。

本公司自 2020 年 1 月 1 日执行财政部 2017 年度修订的《企业会计准则第 14 号-收入》（参见附注三、21），并自 2021 年 1 月 1 日起执行财政部 2018 年度修订的《企业会计准则第 21 号-租赁》（参见附注三、25）。

三、重要会计政策及会计估计

本公司根据自身生产经营特点，确定收入确认政策，具体会计政策参见附注三、21。

1、遵循企业会计准则的声明

本财务报表符合企业会计准则的要求，真实、完整地反映了本公司 2020 年 12 月 31 日、2021 年 12 月 31 日、2022 年 12 月 31 日的合并及公司财务状况以及 2020 年度、2021 年度、2022 年度的合并及公司经营成果和合并及公司现金流量等有关信息。

2、会计期间

本公司会计期间采用公历年度，即每年自 1 月 1 日起至 12 月 31 日止。

3、营业周期

本公司的营业周期为 12 个月。

4、记账本位币

本公司及境内子公司以人民币为记账本位币。本公司编制本财务报表时所采用的货币为人民币。

5、同一控制下和非同一控制下企业合并的会计处理方法

（1）同一控制下的企业合并

对于同一控制下的企业合并，合并方在合并中取得的被合并方的资产、负债，按合并日被合并方在最终控制方合并财务报表中的账面价值计量。合并对价的账面价值与合并中取得的净资产账面价值的差额调整资本公积，资本公积不足冲减的，调整留存收益。

通过多次交易分步实现同一控制下的企业合并

在个别财务报表中，以合并日持股比例计算的合并日应享有被合并方净资产在最终控制方合并财务报表中的账面价值的份额作为该项投资的初始投资成本；初始投资成本与合并前持有投资的账面价值加上合并日新支付对价的账面价值之和的差额，调整资本公积，资本公积不足冲减的，调整留存收益。

在合并财务报表中，合并方在合并中取得的被合并方的资产、负债，按合并日在最终控

制方合并财务报表中的账面价值计量；合并前持有投资的账面价值加上合并日新支付对价的账面价值之和，与合并中取得的净资产账面价值的差额，调整资本公积，资本公积不足冲减的，调整留存收益。合并方在取得被合并方控制权之前持有的长期股权投资，在取得原股权之日与合并方和被合并方同处于同一方最终控制之日孰晚日起至合并日之间已确认有关损益、其他综合收益和其他所有者权益变动，应分别冲减比较报表期间的期初留存收益或当期损益。

（2）非同一控制下的企业合并

对于非同一控制下的企业合并，合并成本为购买日为取得对被购买方的控制权而付出的资产、发生或承担的负债以及发行的权益性证券的公允价值。在购买日，取得的被购买方的资产、负债及或有负债按公允价值确认。

对合并成本大于合并中取得的被购买方可辨认净资产公允价值份额的差额，确认为商誉，按成本扣除累计减值准备进行后续计量；对合并成本小于合并中取得的被购买方可辨认净资产公允价值份额的差额，经复核后计入当期损益。

通过多次交易分步实现非同一控制下的企业合并

在个别财务报表中，以购买日之前所持被购买方的股权投资的账面价值与购买日新增投资成本之和，作为该项投资的初始投资成本。购买日之前持有的股权投资因采用权益法核算而确认的其他综合收益，购买日对这部分其他综合收益不作处理，在处置该项投资时采用与被投资单位直接处置相关资产或负债相同的基础进行会计处理；因被投资方除净损益、其他综合收益和利润分配以外的其他所有者权益变动而确认的所有者权益，在处置该项投资时转入处置期间的当期损益。购买日之前持有的股权投资采用公允价值计量的，原计入其他综合收益的累计公允价值变动在改按成本法核算时转入留存收益。

在合并财务报表中，合并成本为购买日支付的对价与购买日之前已经持有的被购买方的股权在购买日的公允价值之和。对于购买日之前已经持有的被购买方的股权，按照该股权在购买日的公允价值进行重新计量，公允价值与其账面价值之间的差额计入当期投资收益；购买日之前已经持有的被购买方的股权涉及其他综合收益、其他所有者权益变动转为购买日当期收益，由于被投资方重新计量设定收益计划净负债或净资产变动而产生的其他综合收益除外。

（3）企业合并中有关交易费用的处理

为进行企业合并发生的审计、法律服务、评估咨询等中介费用以及其他相关管理费用，于发生时计入当期损益。作为合并对价发行的权益性证券或债务性证券的交易费用，计入权益性证券或债务性证券的初始确认金额。

6、合并财务报表编制方法

（1）合并范围

合并财务报表的合并范围以控制为基础予以确定。控制，是指本公司拥有对被投资单位的权力，通过参与被投资单位的相关活动而享有可变回报，并且有能力运用对被投资单位的权力影响其回报金额。子公司，是指被本公司控制的主体（含企业、被投资单位中

可分割的部分、结构化主体等）。

（2）合并财务报表的编制方法

合并财务报表以本公司和子公司的财务报表为基础，根据其他有关资料，由本公司编制。在编制合并财务报表时，本公司和子公司的会计政策和会计期间要求保持一致，公司间的重大交易和往来余额予以抵销。

在报告期内因同一控制下企业合并增加的子公司以及业务，视同该子公司以及业务自同受最终控制方控制之日起纳入本公司的合并范围，将其自同受最终控制方控制之日起的经营成果、现金流量分别纳入合并利润表、合并现金流量表中。

在报告期内因非同一控制下企业合并增加的子公司以及业务，将该子公司以及业务自购买日至报告期末的收入、费用、利润纳入合并利润表，将其现金流量纳入合并现金流量表。

子公司的股东权益中不属于本公司所拥有的部分，作为少数股东权益在合并资产负债表中股东权益项下单独列示；子公司当期净损益中属于少数股东权益的份额，在合并利润表中净利润项目下以“少数股东损益”项目列示。少数股东分担的子公司的亏损超过了少数股东在该子公司期初所有者权益中所享有的份额，其余额仍冲减少数股东权益。

（3）购买子公司少数股东股权

因购买少数股权新取得的长期股权投资成本与按照新增持股比例计算应享有子公司自购买日或合并日开始持续计算的净资产份额之间的差额，以及在不丧失控制权的情况下因部分处置对子公司的股权投资而取得的处置价款与处置长期股权投资相对应享有子公司自购买日或合并日开始持续计算的净资产份额之间的差额，均调整合并资产负债表中的资本公积，资本公积不足冲减的，调整留存收益。

（4）丧失子公司控制权的处理

因处置部分股权投资或其他原因丧失了对原有子公司控制权的，剩余股权按照其在丧失控制权日的公允价值进行重新计量；处置股权取得的对价与剩余股权公允价值之和，减去按原持股比例计算应享有原有子公司自购买日开始持续计算的净资产账面价值的份额与商誉之和，形成的差额计入丧失控制权当期的投资收益。

与原有子公司的股权投资相关的其他综合收益等，在丧失控制权时转入当期损益，由于被投资方重新计量设定收益计划净负债或净资产变动而产生的其他综合收益除外。

7、现金及现金等价物的确定标准

现金是指库存现金以及可以随时用于支付的存款。现金等价物，是指本公司持有的期限短、流动性强、易于转换为已知金额现金、价值变动风险很小的投资。

8、金融工具

金融工具，是指形成一方的金融资产，并形成其他方的金融负债或权益工具的合同。

（1）金融工具的确认和终止确认

本公司于成为金融工具合同的一方时确认一项金融资产或金融负债。

金融资产满足下列条件之一的，终止确认：

- ① 收取该金融资产现金流量的合同权利终止；
- ② 该金融资产已转移，且符合下述金融资产转移的终止确认条件。

金融负债的现时义务全部或部分已经解除的，终止确认该金融负债或其一部分。本公司（债务人）与债权人之间签订协议，以承担新金融负债方式替换现存金融负债，且新金融负债与现存金融负债的合同条款实质上不同的，终止确认现存金融负债，并同时确认新金融负债。

以常规方式买卖金融资产，按交易日进行会计确认和终止确认。

（2）金融资产分类和计量

本公司在初始确认时根据管理金融资产的业务模式和金融资产的合同现金流量特征，将金融资产分为以下三类：以摊余成本计量的金融资产、以公允价值计量且其变动计入其他综合收益的金融资产、以公允价值计量且其变动计入当期损益的金融资产。

以摊余成本计量的金融资产

本公司将同时符合下列条件且未被指定为以公允价值计量且其变动计入当期损益的金融资产，分类为以摊余成本计量的金融资产：

- 本公司管理该金融资产的业务模式是以收取合同现金流量为目标；
- 该金融资产的合同条款规定，在特定日期产生的现金流量，仅为对本金和以未偿付本金金额为基础的利息的支付。

初始确认后，对于该类金融资产采用实际利率法以摊余成本计量。以摊余成本计量且不属于任何套期关系的一部分的金融资产所产生的利得或损失，在终止确认、按照实际利率法摊销或确认减值时，计入当期损益。

以公允价值计量且其变动计入其他综合收益的金融资产

本公司将同时符合下列条件且未被指定为以公允价值计量且其变动计入当期损益的金融资产，分类为以公允价值计量且其变动计入其他综合收益的金融资产：

- 本公司管理该金融资产的业务模式既以收取合同现金流量为目标又以出售该金融资产为目标；
- 该金融资产的合同条款规定，在特定日期产生的现金流量，仅为对本金和以未偿付本金金额为基础的利息的支付。

初始确认后，对于该类金融资产以公允价值进行后续计量。采用实际利率法计算的利息、减值损失或利得及汇兑损益计入当期损益，其他利得或损失计入其他综合收益。终止确

认时，将之前计入其他综合收益的累计利得或损失从其他综合收益中转出，计入当期损益。

以公允价值计量且其变动计入当期损益的金融资产

除上述以摊余成本计量和以公允价值计量且其变动计入其他综合收益的金融资产外，本公司将其余所有的金融资产分类为以公允价值计量且其变动计入当期损益的金融资产。在初始确认时，为消除或显著减少会计错配，本公司将部分本应以摊余成本计量或以公允价值计量且其变动计入其他综合收益的金融资产不可撤销地指定为以公允价值计量且其变动计入当期损益的金融资产。

初始确认后，对于该类金融资产以公允价值进行后续计量，产生的利得或损失（包括利息和股利收入）计入当期损益，除非该金融资产属于套期关系的一部分。

管理金融资产的商业模式，是指本公司如何管理金融资产以产生现金流量。商业模式决定本公司所管理金融资产现金流量的来源是收取合同现金流量、出售金融资产还是两者兼有。本公司以客观事实为依据、以关键管理人员决定的对金融资产进行管理的特定业务目标为基础，确定管理金融资产的商业模式。

本公司对金融资产的合同现金流量特征进行评估，以确定相关金融资产在特定日期产生的合同现金流量是否仅为对本金和以未偿付本金金额为基础的利息的支付。其中，本金是指金融资产在初始确认时的公允价值；利息包括对货币时间价值、与特定时期未偿付本金金额相关的信用风险、以及其他基本借贷风险、成本和利润的对价。此外，本公司对可能导致金融资产合同现金流量的时间分布或金额发生变更的合同条款进行评估，以确定其是否满足上述合同现金流量特征的要求。

仅在本公司改变管理金融资产的商业模式时，所有受影响的相关金融资产在商业模式发生变更后的首个报告期间的第一天进行重分类，否则金融资产在初始确认后不得进行重分类。

金融资产在初始确认时以公允价值计量。对于以公允价值计量且其变动计入当期损益的金融资产，相关交易费用直接计入当期损益；对于其他类别的金融资产，相关交易费用计入初始确认金额。因销售产品或提供劳务而产生的、未包含或不考虑重大融资成分的应收账款，本公司按照预期有权收取的对价金额作为初始确认金额。

（3）金融负债分类和计量

本公司的金融负债于初始确认时分类为：以公允价值计量且其变动计入当期损益的金融负债、以摊余成本计量的金融负债。对于未划分为以公允价值计量且其变动计入当期损益的金融负债的，相关交易费用计入其初始确认金额。

以公允价值计量且其变动计入当期损益的金融负债

以公允价值计量且其变动计入当期损益的金融负债，包括交易性金融负债和初始确认时指定为以公允价值计量且其变动计入当期损益的金融负债。对于此类金融负债，按照公允价值进行后续计量，公允价值变动形成的利得或损失以及与该等金融负债相关的股利和利息支出计入当期损益。

以摊余成本计量的金融负债

其他金融负债采用实际利率法，按摊余成本进行后续计量，终止确认或摊销产生的利得或损失计入当期损益。

（4）金融负债与权益工具的区分

金融负债，是指符合下列条件之一的负债：

- ① 向其他方交付现金或其他金融资产合同义务。
- ② 在潜在不利条件下，与其他方交换金融资产或金融负债的合同义务。
- ③ 将来须用或可用企业自身权益工具进行结算的非衍生工具合同，且企业根据该合同将交付可变数量的自身权益工具。
- ④ 将来须用或可用企业自身权益工具进行结算的衍生工具合同，但以固定数量的自身权益工具交换固定金额的现金或其他金融资产的衍生工具合同除外。

权益工具，是指能证明拥有某个企业在扣除所有负债后的资产中剩余权益的合同。

如果本公司不能无条件地避免以交付现金或其他金融资产来履行一项合同义务，则该合同义务符合金融负债的定义。

如果一项金融工具须用或可用本公司自身权益工具进行结算，需要考虑用于结算该工具的本公司自身权益工具，是作为现金或其他金融资产的替代品，还是为了使该工具持有方享有在发行方扣除所有负债后的资产中的剩余权益。如果是前者，该工具是本公司的金融负债；如果是后者，该工具是本公司的权益工具。

（5）衍生金融工具及嵌入衍生工具

本公司衍生金融工具初始以衍生交易合同签订当日的公允价值进行计量，并以其公允价值进行后续计量。公允价值为正数的衍生金融工具确认为一项资产，公允价值为负数的确认为一项负债。因公允价值变动而产生的任何不符合套期会计规定的利得或损失，直接计入当期损益。

对包含嵌入衍生工具的混合工具，如主合同为金融资产的，混合工具作为一个整体适用金融资产分类的相关规定。如主合同并非金融资产，且该混合工具不是以公允价值计量且其变动计入当期损益进行会计处理，嵌入衍生工具与该主合同在经济特征及风险方面不存在紧密关系，且与嵌入衍生工具条件相同，单独存在的工具符合衍生工具定义的，嵌入衍生工具从混合工具中分拆，作为单独的衍生金融工具处理。如果无法在取得时或后续的资产负债表日对嵌入衍生工具进行单独计量，则将混合工具整体指定为以公允价值计量且其变动计入当期损益的金融资产或金融负债。

（6）金融工具的公允价值

金融资产和金融负债的公允价值确定方法见附注三、9。

（7）金融资产减值

本公司以预期信用损失为基础，对下列项目进行减值会计处理并确认损失准备：

- 以摊余成本计量的金融资产；
- 以公允价值计量且其变动计入其他综合收益的应收款项和债权投资；
- 《企业会计准则第 14 号——收入》定义的合同资产；
- 租赁应收款；
- 财务担保合同（以公允价值计量且其变动计入当期损益、金融资产转移不符合终止确认条件或继续涉入被转移金融资产所形成的除外）。

预期信用损失的计量

预期信用损失，是指以发生违约的风险为权重的金融工具信用损失的加权平均值。信用损失，是指本公司按照原实际利率折现的、根据合同应收的所有合同现金流量与预期收取的所有现金流量之间的差额，即全部现金短缺的现值。

本公司考虑有关过去事项、当前状况以及对未来经济状况的预测等合理且有依据的信息，以发生违约的风险为权重，计算合同应收的现金流量与预期能收到的现金流量之间差额的现值的概率加权金额，确认预期信用损失。

本公司对于处于不同阶段的金融工具的预期信用损失分别进行计量。金融工具自初始确认后信用风险未显著增加的，处于第一阶段，本公司按照未来 12 个月内的预期信用损失计量损失准备；金融工具自初始确认后信用风险已显著增加但尚未发生信用减值的，处于第二阶段，本公司按照该工具整个存续期的预期信用损失计量损失准备；金融工具自初始确认后已经发生信用减值的，处于第三阶段，本公司按照该工具整个存续期的预期信用损失计量损失准备。

对于在资产负债表日具有较低信用风险的金融工具，本公司假设其信用风险自初始确认后并未显著增加，按照未来 12 个月内的预期信用损失计量损失准备。

整个存续期预期信用损失，是指因金融工具整个预计存续期内所有可能发生的违约事件而导致的预期信用损失。未来 12 个月内预期信用损失，是指因资产负债表日后 12 个月内（若金融工具的预计存续期少于 12 个月，则为预计存续期）可能发生的金融工具违约事件而导致的预期信用损失，是整个存续期预期信用损失的一部分。

在计量预期信用损失时，本公司需考虑的最长期限为企业面临信用风险的最长合同期限（包括考虑续约选择权）。

本公司对于处于第一阶段和第二阶段、以及较低信用风险的金融工具，按照其未扣除减值准备的账面余额和实际利率计算利息收入。对于处于第三阶段的金融工具，按照其账面余额减已计提减值准备后的摊余成本和实际利率计算利息收入。

应收票据、应收账款和合同资产

对于应收票据、应收账款和合同资产，无论是否存在重大融资成分，本公司始终按照相当于整个存续期内预期信用损失的金额计量其损失准备。

当单项金融资产无法以合理成本评估预期信用损失的信息时，本公司依据信用风险特征对应收票据、应收账款和合同资产划分组合，在组合基础上计算预期信用损失，确定组合的依据如下：

A、应收票据

- 应收票据组合 1：银行承兑汇票
- 应收票据组合 2：商业承兑汇票

B、应收账款

- 应收账款组合 1：应收国有企业、机关事业单位及集体企业等客户
- 应收账款组合 2：应收关联方
- 应收账款组合 3：应收民营企业

C、合同资产

- 合同资产组合：质保金

对于划分为组合的应收票据、合同资产，本公司参考历史信用损失经验，结合当前状况以及对未来经济状况的预测，通过违约风险敞口和整个存续期预期信用损失率，计算预期信用损失。

对于划分为组合的应收账款，本公司参考历史信用损失经验，结合当前状况以及对未来经济状况的预测，编制应收账款账龄与整个存续期预期信用损失率对照表，计算预期信用损失。

其他应收款

当单项其他应收款无法以合理成本评估预期信用损失的信息时，本公司依据信用风险特征将其他应收款划分为若干组合，在组合基础上计算预期信用损失，确定组合的依据如下：

- 其他应收款组合 1：应收保证金
- 其他应收款组合 2：应收押金
- 其他应收款组合 3：应收员工备用金
- 其他应收款组合 4：应收合并范围内关联方
- 其他应收款组合 5：应收其他款项

对划分为组合的其他应收款，本公司通过违约风险敞口和未来 12 个月内或整个存续期预期信用损失率，计算预期信用损失。

债权投资、其他债权投资

对于债权投资和其他债权投资，本公司按照投资的性质，根据交易对手和风险敞口的各种类型，通过违约风险敞口和未来 12 个月内或整个存续期预期信用损失率，计算预期信用损失。

信用风险显著增加的评估

本公司通过比较金融工具在资产负债表日发生违约的风险与在初始确认日发生违约的风险，以确定金融工具预计存续期内发生违约风险的相对变化，以评估金融工具的信用风险自初始确认后是否已显著增加。

在确定信用风险自初始确认后是否显著增加时，本公司考虑无须付出不必要的额外成本或努力即可获得的合理且有依据的信息，包括前瞻性信息。本公司考虑的信息包括：

- 债务人未能按合同到期日支付本金和利息的情况；
- 已发生的或预期的金融工具的外部或内部信用评级（如有）的严重恶化；
- 已发生的或预期的债务人经营成果的严重恶化；
- 现存的或预期的技术、市场、经济或法律环境变化，并将对债务人对本公司的还款能力产生重大不利影响。

根据金融工具的性质，本公司以单项金融工具或金融工具组合为基础评估信用风险是否显著增加。以金融工具组合为基础进行评估时，本公司可基于共同信用风险特征对金融工具进行分类，例如逾期信息和信用风险评级。

如果债务人还款能力严重恶化，本公司确定金融工具的信用风险已经显著增加。

已发生信用减值的金融资产

本公司在资产负债表日评估以摊余成本计量的金融资产和以公允价值计量且其变动计入其他综合收益的债权投资是否已发生信用减值。当对金融资产预期未来现金流量具有不利影响的一项或多项事件发生时，该金融资产成为已发生信用减值的金融资产。金融资产已发生信用减值的证据包括下列可观察信息：

- 发行方或债务人发生重大财务困难；
- 债务人违反合同，如偿付利息或本金违约或逾期等；
- 本公司出于与债务人财务困难有关的经济或合同考虑，给予债务人在任何其他情况下都不会做出的让步；
- 债务人很可能破产或进行其他财务重组；
- 发行方或债务人财务困难导致该金融资产的活跃市场消失。

预期信用损失准备的列报

为反映金融工具的信用风险自初始确认后的变化，本公司在每个资产负债表日重新计量预期信用损失，由此形成的损失准备的增加或转回金额，应当作为减值损失或利得计入

当期损益。对于以摊余成本计量的金融资产，损失准备抵减该金融资产在资产负债表中列示的账面价值；对于以公允价值计量且其变动计入其他综合收益的债权投资，本公司在其他综合收益中确认其损失准备，不抵减该金融资产的账面价值。

核销

如果本公司不再合理预期金融资产合同现金流量能够全部或部分收回，则直接减记该金融资产的账面余额。这种减记构成相关金融资产的终止确认。这种情况通常发生在本公司确定债务人没有资产或收入来源可产生足够的现金流量以偿还将被减记的金额。但是，按照本公司收回到期款项的程序，被减记的金融资产仍可能受到执行活动的影响。

已减记的金融资产以后又收回的，作为减值损失的转回计入收回当期的损益。

（8）金融资产转移

金融资产转移，是指将金融资产让与或交付给该金融资产发行方以外的另一方（转入方）。

本公司已将金融资产所有权上几乎所有的风险和报酬转移给转入方的，终止确认该金融资产；保留了金融资产所有权上几乎所有的风险和报酬的，不终止确认该金融资产。

本公司既没有转移也没有保留金融资产所有权上几乎所有的风险和报酬的，分别下列情况处理：放弃了对该金融资产控制的，终止确认该金融资产并确认产生的资产和负债；未放弃对该金融资产控制的，按照其继续涉入所转移金融资产的程度确认有关金融资产，并相应确认有关负债。

（9）金融资产和金融负债的抵销

当本公司具有抵销已确认金融资产和金融负债的法定权利，且目前可执行该种法定权利，同时本公司计划以净额结算或同时变现该金融资产和清偿该金融负债时，金融资产和金融负债以相互抵销后的金额在资产负债表内列示。除此以外，金融资产和金融负债在资产负债表内分别列示，不予相互抵销。

9、公允价值计量

公允价值是指市场参与者在计量日发生的有序交易中，出售一项资产所能收到或者转移一项负债所需支付的价格。

本公司以公允价值计量相关资产或负债，假定出售资产或者转移负债的有序交易在相关资产或负债的主要市场进行；不存在主要市场的，本公司假定该交易在相关资产或负债的最有利市场进行。主要市场（或最有利市场）是本公司在计量日能够进入的交易市场。本公司采用市场参与者在对该资产或负债定价时为实现其经济利益最大化所使用的假设。

存在活跃市场的金融资产或金融负债，本公司采用活跃市场中的报价确定其公允价值。金融工具不存在活跃市场的，本公司采用估值技术确定其公允价值。

以公允价值计量非金融资产的，考虑市场参与者将该资产用于最佳用途产生经济利益的能力，或者将该资产出售给能够用于最佳用途的其他市场参与者产生经济利益的能力。

本公司采用在当前情况下适用并且有足够可利用数据和其他信息支持的估值技术，优先使用相关可观察输入值，只有在可观察输入值无法取得或取得不切实可行的情况下，才使用不可观察输入值。

在财务报表中以公允价值计量或披露的资产和负债，根据对公允价值计量整体而言具有重要意义的最低层次输入值，确定所属的公允价值层次：第一层次输入值，是在计量日能够取得的相同资产或负债在活跃市场上未经调整的报价；第二层次输入值，是除第一层次输入值外相关资产或负债直接或间接可观察的输入值；第三层次输入值，是相关资产或负债的不可观察输入值。

每个资产负债表日，本公司对在财务报表中确认的持续以公允价值计量的资产和负债进行重新评估，以确定是否在公允价值计量层次之间发生转换。

10、存货

（1）存货的分类

本公司存货分为技术服务未完工项目成本、工程未完工项目成本、发出商品等，其中为履行合同发生的技术服务未完工项目成本和工程未完工项目成本确认为合同履约成本，参见附注三、22、合同成本。

（2）发出存货的计价方法

本公司存货按照单个项目为核算对象，分别核算各个项目的实际成本。项目未完工前，按单个项目归集所发生的实际成本，包括人工薪酬成本、服务或劳务采购成本、设备采购成本及其他间接费用等。项目完工确认收入后结转该项目成本。

（3）存货可变现净值的确定依据及存货跌价准备的计提方法

存货可变现净值是按存货的估计售价减去至完工时估计将要发生的成本、估计的销售费用以及相关税费后的金额。在确定存货的可变现净值时，以取得的确凿证据为基础，同时考虑持有存货的目的以及资产负债表日后事项的影响。

资产负债表日，存货成本高于其可变现净值的，计提存货跌价准备。本公司通常按照单个存货项目计提存货跌价准备，资产负债表日，以前减记存货价值的影响因素已经消失的，存货跌价准备在原已计提的金额内转回。

（4）存货的盘存制度

本公司存货盘存制度采用永续盘存制。

11、长期股权投资

长期股权投资包括对子公司、合营企业和联营企业的权益性投资。本公司能够对被投资单位施加重大影响的，为本公司的联营企业。

（1）初始投资成本确定

形成企业合并的长期股权投资：同一控制下企业合并取得的长期股权投资，在合并日按

照取得被合并方所有者权益在最终控制方合并财务报表中的账面价值份额作为投资成本；非同一控制下企业合并取得的长期股权投资，按照合并成本作为长期股权投资的投资成本。

对于其他方式取得的长期股权投资：支付现金取得的长期股权投资，按照实际支付的购买价款作为初始投资成本；发行权益性证券取得的长期股权投资，以发行权益性证券的公允价值作为初始投资成本。

（2）后续计量及损益确认方法

对子公司的投资，采用成本法核算，除非投资符合持有待售的条件；对联营企业和合营企业的投资，采用权益法核算。

采用成本法核算的长期股权投资，除取得投资时实际支付的价款或对价中包含的已宣告但尚未发放的现金股利或利润外，被投资单位宣告分派的现金股利或利润，确认为投资收益计入当期损益。

采用权益法核算的长期股权投资，初始投资成本大于投资时应享有被投资单位可辨认净资产公允价值份额的，不调整长期股权投资的投资成本；初始投资成本小于投资时应享有被投资单位可辨认净资产公允价值份额的，对长期股权投资的账面价值进行调整，差额计入投资当期的损益。

采用权益法核算时，按照应享有或应分担的被投资单位实现的净损益和其他综合收益的份额，分别确认投资收益和其他综合收益，同时调整长期股权投资的账面价值；按照被投资单位宣告分派的利润或现金股利计算应享有的部分，相应减少长期股权投资的账面价值；被投资单位除净损益、其他综合收益和利润分配以外所有者权益的其他变动，调整长期股权投资的账面价值并计入资本公积（其他资本公积）。在确认应享有被投资单位净损益的份额时，以取得投资时被投资单位各项可辨认资产等的公允价值为基础，并按照本公司的会计政策及会计期间，对被投资单位的净利润进行调整后确认。

因追加投资等原因能够对被投资单位施加重大影响或实施共同控制但不构成控制的，在转换日，按照原股权的公允价值加上新增投资成本之和，作为改按权益法核算的初始投资成本。原股权分类为以公允价值计量且其变动计入其他综合收益的非交易性权益工具投资的，与其相关的原计入其他综合收益的累计公允价值变动在改按权益法核算时转入留存收益。

因处置部分股权投资等原因丧失了对被投资单位的共同控制或重大影响的，处置后的剩余股权在丧失共同控制或重大影响之日改按《企业会计准则第 22 号—金融工具确认和计量》进行会计处理，公允价值与账面价值之间的差额计入当期损益。原股权投资因采用权益法核算而确认的其他综合收益，在终止采用权益法核算时采用与被投资单位直接处置相关资产或负债相同的基础进行会计处理；原股权投资相关的其他所有者权益变动转入当期损益。

因处置部分股权投资等原因丧失了对被投资单位的控制的，处置后的剩余股权能够对被投资单位实施共同控制或施加重大影响的，改按权益法核算，并对该剩余股权视同自取得时即采用权益法核算进行调整；处置后的剩余股权不能对被投资单位实施共同控制或施加重大影响的，改按《企业会计准则第 22 号—金融工具确认和计量》的有关规定进

行会计处理，其在丧失控制之日的公允价值与账面价值之间的差额计入当期损益。

因其他投资方增资而导致本公司持股比例下降、从而丧失控制权但能对被投资单位实施共同控制或施加重大影响的，按照新的持股比例确认本公司应享有的被投资单位因增资扩股而增加净资产的份额，与应结转持股比例下降部分所对应的长期股权投资原账面价值之间的差额计入当期损益；然后，按照新的持股比例视同自取得投资时即采用权益法核算进行调整。

本公司与联营企业及合营企业之间发生的未实现内部交易损益按照持股比例计算归属于本公司的部分，在抵销基础上确认投资损益。但本公司与被投资单位发生的未实现内部交易损失，属于所转让资产减值损失的，不予以抵销。

（3）确定对被投资单位具有共同控制、重大影响的依据

共同控制，是指按照相关约定对某项安排所共有的控制，并且该安排的相关活动必须经过分享控制权的参与方一致同意后才能决策。在判断是否存在共同控制时，首先判断是否由所有参与方或参与方组合集体控制该安排，其次再判断该安排相关活动的决策是否必须经过这些集体控制该安排的参与方一致同意。如果所有参与方或一组参与方必须一致行动才能决定某项安排的相关活动，则认为所有参与方或一组参与方集体控制该安排；如果存在两个或两个以上的参与方组合能够集体控制某项安排的，不构成共同控制。判断是否存在共同控制时，不考虑享有的保护性权利。

重大影响，是指投资方对被投资单位的财务和经营政策有参与决策的权力，但并不能够控制或者与其他方一起共同控制这些政策的制定。在确定能否对被投资单位施加重大影响时，考虑投资方直接或间接持有被投资单位的表决权股份以及投资方及其他方持有的当期可执行潜在表决权在假定转换为对被投资方单位的股权后产生的影响，包括被投资单位发行的当期可转换的认股权证、股份期权及可转换公司债券等的影响。

当本公司直接或通过子公司间接拥有被投资单位 20%（含 20%）以上但低于 50% 的表决权股份时，一般认为对被投资单位具有重大影响，除非有明确证据表明该种情况下不能参与被投资单位的生产经营决策，不形成重大影响；本公司拥有被投资单位 20%（不含）以下的表决权股份时，一般不认为对被投资单位具有重大影响，除非有明确证据表明该种情况下能够参与被投资单位的生产经营决策，形成重大影响。

（4）持有待售的权益性投资

对于未划分为持有待售资产的剩余权益性投资，采用权益法进行会计处理。

已划分为持有待售的对联营企业或合营企业的权益性投资，不再符合持有待售资产分类条件的，从被分类为持有待售资产之日起采用权益法进行追溯调整。

（5）减值测试方法及减值准备计提方法

对子公司、联营企业及合营企业的投资，计提资产减值的方法见附注三、17。

12、固定资产

（1）固定资产确认条件

本公司固定资产是指为生产商品、提供劳务、出租或经营管理而持有的，使用寿命超过一个会计年度的有形资产。

与该固定资产有关的经济利益很可能流入企业，并且该固定资产的成本能够可靠地计量时，固定资产才能予以确认。

本公司固定资产按照取得时的实际成本进行初始计量。

与固定资产有关的后续支出，在与其有关的经济利益很可能流入本公司且其成本能够可靠计量时，计入固定资产成本；不符合固定资产资本化后续支出条件的固定资产日常修理费用，在发生时按照受益对象计入当期损益或计入相关资产的成本。对于被替换的部分，终止确认其账面价值。

（2）各类固定资产的折旧方法

本公司采用年限平均法计提折旧。固定资产自达到预定可使用状态时开始计提折旧，终止确认时或划分为持有待售非流动资产时停止计提折旧。在不考虑减值准备的情况下，按固定资产类别、预计使用寿命和预计残值，本公司确定各类固定资产的年折旧率如下：

类别	使用年限（年）	残值率%	年折旧率%
房屋及建筑物	20.00	5.00	4.75
运输设备	5.00	5.00	19.00
工具仪器	3.00-5.00	5.00	31.67-19.00
电子设备	3.00-5.00	5.00	31.67-19.00
办公设备	3.00-5.00	5.00	31.67-19.00

其中，已计提减值准备的固定资产，还应扣除已计提的固定资产减值准备累计金额计算确定折旧率。

（3）固定资产的减值测试方法、减值准备计提方法见附注三、17。

（4）融资租入固定资产的认定依据、计价方法和折旧方法（2021 年 1 月 1 日以前）

当本公司租入的固定资产符合下列一项或数项标准时，确认为融资租入固定资产：

- ①在租赁期届满时，租赁资产的所有权转移给本公司。
- ②本公司有购买租赁资产的选择权，所订立的购买价款预计将远低于行使选择权时租赁资产的公允价值，因而在租赁开始日就可以合理确定本公司将会行使这种选择权。
- ③即使资产的所有权不转移，但租赁期占租赁资产使用寿命的大部分。
- ④本公司在租赁开始日的最低租赁付款额现值，几乎相当于租赁开始日租赁资产公允价值。
- ⑤租赁资产性质特殊，如果不作较大改造，只有本公司才能使用。

融资租赁租入的固定资产，按租赁开始日租赁资产公允价值与最低租赁付款额的现值两者中较低者，作为入账价值。最低租赁付款额作为长期应付款的入账价值，其差额作为未确认融资费用。在租赁谈判和签订租赁合同过程中发生的，可归属于租赁项目的手续费、律师费、差旅费、印花税等初始直接费用，计入租入资产价值。未确认融资费用在租赁期内各个期间采用实际利率法进行分摊。

融资租入的固定资产采用与自有固定资产一致的政策计提租赁资产折旧。能够合理确定租赁期届满时将会取得租赁资产所有权的，在租赁资产尚可使用年限内计提折旧；无法合理确定租赁期届满时能够取得租赁资产所有权的，在租赁期与租赁资产尚可使用年限两者中较短的期间内计提折旧。

(5) 每年年度终了，本公司对固定资产的使用寿命、预计净残值和折旧方法进行复核。

使用寿命预计数与原先估计数有差异的，调整固定资产使用寿命；预计净残值预计数与原先估计数有差异的，调整预计净残值。

(6) 固定资产处置

当固定资产被处置、或者预期通过使用或处置不能产生经济利益时，终止确认该固定资产。固定资产出售、转让、报废或毁损的处置收入扣除其账面价值和相关税费后的金额计入当期损益。

13、在建工程

本公司在建工程成本按实际工程支出确定，包括在建期间发生的各项必要工程支出、工程达到预定可使用状态前的应予资本化的借款费用以及其他相关费用等。

在建工程在达到预定可使用状态时转入固定资产。

在建工程计提资产减值方法见附注三、17。

14、借款费用

(1) 借款费用资本化的确认原则

本公司发生的借款费用，可直接归属于符合资本化条件的资产的购建或者生产的，予以资本化，计入相关资产成本；其他借款费用，在发生时根据其发生额确认为费用，计入当期损益。借款费用同时满足下列条件的，开始资本化：

- ① 资产支出已经发生，资产支出包括为购建或者生产符合资本化条件的资产而以支付现金、转移非现金资产或者承担带息债务形式发生的支出；
- ② 借款费用已经发生；
- ③ 为使资产达到预定可使用或者可销售状态所必要的购建或者生产活动已经开始。

(2) 借款费用资本化期间

本公司购建或者生产符合资本化条件的资产达到预定可使用或者可销售状态时，借款费

用停止资本化。在符合资本化条件的资产达到预定可使用或者可销售状态之后所发生的借款费用，在发生时根据其发生额确认为费用，计入当期损益。

符合资本化条件的资产在购建或者生产过程中发生非正常中断、且中断时间连续超过 3 个月的，暂停借款费用的资本化；正常中断期间的借款费用继续资本化。

（3）借款费用资本化率以及资本化金额的计算方法

专门借款当期实际发生的利息费用，减去尚未动用的借款资金存入银行取得的利息收入或进行暂时性投资取得的投资收益后的金额予以资本化；一般借款根据累计资产支出超过专门借款部分的资产支出加权平均数乘以所占用一般借款的资本化率，确定资本化金额。资本化率根据一般借款的加权平均利率计算确定。

15、无形资产

本公司无形资产包括土地使用权、软件等。

无形资产按照成本进行初始计量，并于取得无形资产时分析判断其使用寿命。使用寿命为有限的，自无形资产可供使用时起，采用能反映与该资产有关的经济利益的预期实现方式的摊销方法，在预计使用年限内摊销；无法可靠确定预期实现方式的，采用直线法摊销；使用寿命不确定的无形资产，不作摊销。

使用寿命有限的无形资产摊销方法如下：

类别	使用寿命（年）	摊销方法	备注
土地使用权	50	直线法	/
软件	3-5	直线法	/

本公司于每年年度终了，对使用寿命有限的无形资产的使用寿命及摊销方法进行复核，与以前估计不同的，调整原先估计数，并按会计估计变更处理。

资产负债表日预计某项无形资产已经不能给企业带来未来经济利益的，将该项无形资产的账面价值全部转入当期损益。

无形资产计提资产减值方法见附注三、17。

16、研究开发支出

本公司将内部研究开发项目的支出，区分为研究阶段支出和开发阶段支出。

研究阶段的支出，于发生时计入当期损益。

开发阶段的支出，同时满足下列条件的，才能予以资本化，即：完成该无形资产以使其能够使用或出售在技术上具有可行性；具有完成该无形资产并使用或出售的意图；无形资产产生经济利益的方式，包括能够证明运用该无形资产生产的产品存在市场或无形资产自身存在市场，无形资产将在内部使用的，能够证明其有用性；有足够的技术、财务资源和其他资源支持，以完成该无形资产的开发，并有能力使用或出售该无形资产；归属于该无形资产开发阶段的支出能够可靠地计量。不满足上述条件的开发支出计入当期

损益。

本公司研究开发项目在满足上述条件，通过技术可行性及经济可行性研究，形成项目立项后，进入开发阶段。

已资本化的开发阶段的支出在资产负债表上列示为开发支出，自该项目达到预定用途之日转为无形资产。

17、资产减值

对子公司的长期股权投资、固定资产、在建工程、使用权资产、无形资产、商誉等（存货、递延所得税资产、金融资产除外）的资产减值，按以下方法确定：

于资产负债表日判断资产是否存在可能发生减值的迹象，存在减值迹象的，本公司将估计其可收回金额，进行减值测试。对因企业合并所形成的商誉、使用寿命不确定的无形资产和尚未达到可使用状态的无形资产无论是否存在减值迹象，每年都进行减值测试。

可收回金额根据资产的公允价值减去处置费用后的净额与资产预计未来现金流量的现值两者之间较高者确定。本公司以单项资产为基础估计其可收回金额；难以对单项资产的可收回金额进行估计的，以该资产所属的资产组为基础确定资产组的可收回金额。资产组的认定，以资产组产生的主要现金流入是否独立于其他资产或者资产组的现金流入为依据。

当资产或资产组的可收回金额低于其账面价值时，本公司将其账面价值减记至可收回金额，减记的金额计入当期损益，同时计提相应的资产减值准备。

就商誉的减值测试而言，对于因企业合并形成的商誉的账面价值，自购买日起按照合理的方法分摊至相关的资产组；难以分摊至相关的资产组的，将其分摊至相关的资产组组合。相关的资产组或资产组组合，是能够从企业合并的协同效应中受益的资产组或者资产组组合，且不大于本公司确定的报告分部。

减值测试时，如与商誉相关的资产组或者资产组组合存在减值迹象的，首先对不包含商誉的资产组或者资产组组合进行减值测试，计算可收回金额，确认相应的减值损失。然后对包含商誉的资产组或者资产组组合进行减值测试，比较其账面价值与可收回金额，如可收回金额低于账面价值的，确认商誉的减值损失。

资产减值损失一经确认，在以后会计期间不再转回。

18、长期待摊费用

本公司发生的长期待摊费用按实际成本计价，并按预计受益期限平均摊销。对不能使以后会计期间受益的长期待摊费用项目，其摊余价值全部计入当期损益。

19、职工薪酬

（1）职工薪酬的范围

职工薪酬，是指企业为获得职工提供的服务或解除劳动关系而给予的各种形式的报酬或补偿。职工薪酬包括短期薪酬、离职后福利、辞退福利和其他长期职工福利。企业提供

给职工配偶、子女、受赡养人、已故员工遗属及其他受益人等的福利，也属于职工薪酬。

根据流动性，职工薪酬分别列示于资产负债表的“应付职工薪酬”项目和“长期应付职工薪酬”项目。

（2）短期薪酬

本公司在职工提供服务的会计期间，将实际发生的职工工资、奖金、按规定的基准和比例为职工缴纳的医疗保险费、工伤保险费和生育保险费等社会保险费和住房公积金，确认为负债，并计入当期损益或相关资产成本。

（3）离职后福利

离职后福利计划包括设定提存计划和设定受益计划。其中，设定提存计划，是指向独立的基金缴存固定费用后，企业不再承担进一步支付义务的离职后福利计划；设定受益计划，是指除设定提存计划以外的离职后福利计划。

设定提存计划

设定提存计划包括基本养老保险、失业保险等。

在职工提供服务的会计期间，根据设定提存计划计算的应缴存金额确认为负债，并计入当期损益或相关资产成本。

设定受益计划

对于设定受益计划，在年度资产负债表日由独立精算师进行精算估值，以预期累积福利单位法确定提供福利的成本。本公司设定受益计划导致的职工薪酬成本包括下列组成部分：

①服务成本，包括当期服务成本、过去服务成本和结算利得或损失。其中，当期服务成本，是指职工当期提供服务所导致的设定受益计划义务现值的增加额；过去服务成本，是指设定受益计划修改所导致的与以前期间职工服务相关的设定受益计划义务现值的增加或减少。

②设定受益计划净负债或净资产的利息净额，包括计划资产的利息收益、设定受益计划义务的利息费用以及资产上限影响的利息。

③重新计量设定受益计划净负债或净资产所产生的变动。

除非其他会计准则要求或允许职工福利成本计入资产成本，本公司将上述第①和②项计入当期损益；第③项计入其他综合收益且不会在后续会计期间转回至损益，在原设定受益计划终止时在权益范围内将原计入其他综合收益的部分全部结转至未分配利润。

（4）辞退福利

本公司向职工提供辞退福利的，在下列两者孰早日确认辞退福利产生的职工薪酬负债，并计入当期损益：本公司不能单方面撤回因解除劳动关系计划或裁减建议所提供的辞退福利时；本公司确认与涉及支付辞退福利的重组相关的成本或费用时。

实行职工内部退休计划的，在正式退休日之前的经济补偿，属于辞退福利，自职工停止提供服务日至正常退休日期间，拟支付的内退职工工资和缴纳的社会保险费等一次性计入当期损益。正式退休日期之后的经济补偿（如正常养老退休金），按照离职后福利处理。

（5）其他长期福利

本公司向职工提供的其他长期职工福利，符合设定提存计划条件的，按照上述关于设定提存计划的有关规定进行处理。符合设定受益计划的，按照上述关于设定受益计划的有关规定进行处理，但相关职工薪酬成本中“重新计量设定受益计划净负债或净资产所产生的变动”部分计入当期损益或相关资产成本。

20、股份支付及权益工具

（1）股份支付的种类

本公司股份支付分为以权益结算的股份支付和以现金结算的股份支付。

（2）权益工具公允价值的确定方法

本公司对于授予的存在活跃市场的期权等权益工具，按照活跃市场中的报价确定其公允价值。对于授予的不存在活跃市场的期权等权益工具，采用期权定价模型等确定其公允价值。选用的期权定价模型考虑以下因素：A、期权的行权价格；B、期权的有效期；C、标的股份的现行价格；D、股价预计波动率；E、股份的预计股利；F、期权有效期内的无风险利率。

（3）确认可行权权益工具最佳估计的依据

等待期内每个资产负债表日，本公司根据最新取得的可行权职工人数变动等后续信息作出最佳估计，修正预计可行权的权益工具数量。在可行权日，最终预计可行权权益工具的数量应当与实际可行权数量一致。

（4）实施、修改、终止股份支付计划的相关会计处理

以权益结算的股份支付，按授予职工权益工具的公允价值计量。授予后立即可行权的，在授予日按照权益工具的公允价值计入相关成本或费用，相应增加资本公积。在完成等待期内的服务或达到规定业绩条件才可行权的，在等待期内的每个资产负债表日，以对可行权权益工具数量的最佳估计为基础，按照权益工具授予日的公允价值，将当期取得的服务计入相关成本或费用和资本公积。在可行权日之后不再对已确认的相关成本或费用和所有者权益总额进行调整。

以现金结算的股份支付，按照本公司承担的以股份或其他权益工具为基础计算确定的负债的公允价值计量。授予后立即可行权的，在授予日以本公司承担负债的公允价值计入相关成本或费用，相应增加负债。在完成等待期内的服务或达到规定业绩条件以后才可行权的以现金结算的股份支付，在等待期内的每个资产负债表日，以对可行权情况的最佳估计为基础，按照本公司承担负债的公允价值金额，将当期取得的服务计入成本或费

用和相应的负债。在相关负债结算前的每个资产负债表日以及结算日，对负债的公允价值重新计量，其变动计入当期损益。

本公司对股份支付计划进行修改时，若修改增加了所授予权益工具的公允价值，按照权益工具公允价值的增加相应地确认取得服务的增加；若修改增加了所授予权益工具的数量，则将增加的权益工具的公允价值相应地确认为取得服务的增加。权益工具公允价值的增加是指修改前后的权益工具在修改日的公允价值之间的差额。若修改减少了股份支付公允价值总额或采用了其他不利于职工的方式修改股份支付计划的条款和条件，则仍继续对取得的服务进行会计处理，视同该变更从未发生，除非本公司取消了部分或全部已授予的权益工具。

在等待期内，如果取消了授予的权益工具（因未满足可行权条件的非市场条件而被取消的除外），本公司对取消所授予的权益性工具作为加速行权处理，将剩余等待期内应确认的金额立即计入当期损益，同时确认资本公积。职工或其他方能够选择满足非可行权条件但在等待期内未满足的，本公司将其作为授予权益工具的取消处理。

21、收入

（1）一般原则

本公司在履行了合同中的履约义务，即在客户取得相关商品或服务的控制权时确认收入。

合同中包含两项或多项履约义务的，本公司在合同开始日，按照各单项履约义务所承诺商品或服务的单独售价的相对比例，将交易价格分摊至各单项履约义务，按照分摊至各单项履约义务的交易价格计量收入。

满足下列条件之一时，本公司属于在某一时段内履行履约义务；否则，属于在某一时点履行履约义务：

- ①客户在本公司履约的同时即取得并消耗本公司履约所带来的经济利益。
- ②客户能够控制本公司履约过程中在建的商品。
- ③本公司履约过程中所产出的商品具有不可替代用途，且本公司在整个合同期间内有权就累计至今已完成的履约部分收取款项。

对于在某一时段内履行的履约义务，本公司在该段时间内按照履约进度确认收入。履约进度不能合理确定时，本公司已经发生的成本预计能够得到补偿的，按照已经发生的成本金额确认收入，直到履约进度能够合理确定为止。

对于在某一时点履行的履约义务，本公司在客户取得相关商品或服务控制权时点确认收入。在判断客户是否已取得商品或服务控制权时，本公司会考虑下列迹象：

- ①本公司就该商品或服务享有现时收款权利，即客户就该商品负有现时付款义务。
- ②本公司已将该商品的法定所有权转移给客户，即客户已拥有该商品的法定所有权。

③本公司已将该商品的实物转移给客户，即客户已实物占有该商品。

④本公司已将该商品所有权上的主要风险和报酬转移给客户，即客户已取得该商品所有权上的主要风险和报酬。

⑤客户已接受该商品或服务。

⑥其他表明客户已取得商品控制权的迹象。

本公司已向客户转让商品或服务而有权收取对价的权利（且该权利取决于时间流逝之外的其他因素）作为合同资产，合同资产以预期信用损失为基础计提减值（参见附注三、8（7））。本公司拥有的、无条件（仅取决于时间流逝）向客户收取对价的权利作为应收款项列示。本公司已收或应收客户对价而应向客户转让商品或服务的义务作为合同负债。

同一合同下的合同资产和合同负债以净额列示，净额为借方余额的，根据其流动性在“合同资产”或“其他非流动资产”项目中列示；净额为贷方余额的，根据其流动性在“合同负债”或“其他非流动负债”项目中列示。

（2）具体方法

本公司收入确认的具体方法如下：

①电力咨询设计

A、电力规划咨询服务：公司将项目成果交付客户并取得客户的验收证明时确认收入；

B、电力设计服务：公司根据具体业务性质和合同约定，识别出单项履约义务，各单项履约义务属于在某一时点履行的履约义务，针对各单项履约义务，在客户取得相关商品或服务控制权转移时确认收入。

②电力工程建设

在取得工程竣工报告或完工证明时确认收入。

③地理信息数据服务、地理信息智慧应用服务

地理信息技术服务，主要为按照客户需求提供的定制化服务，公司将项目成果交付给客户并取得客户的验收证明时确认收入。

④其他

A、电力材料设备销售：在公司将货物送交客户并取得客户验收单后确认收入；

B、电站运维及能源管理服务：对于固定期间内持续提供相应服务业务，在服务期内按照直线法或实际结算工作量分期确认收入；对于提供单次服务业务，取得客户的验收证明时确认收入。

22、合同成本

合同成本包括为取得合同发生的增量成本及合同履约成本。

为取得合同发生的增量成本是指本公司不取得合同就不会发生的成本（如销售佣金等）。该成本预期能够收回的，本公司将其作为合同取得成本确认为一项资产。本公司为取得合同发生的、除预期能够收回的增量成本之外的其他支出于发生时计入当期损益。

为履行合同发生的成本，不属于存货等其他企业会计准则规范范围且同时满足下列条件的，本公司将其作为合同履约成本确认为一项资产：

- ①该成本与一份当前或预期取得的合同直接相关，包括直接人工、直接材料、制造费用（或类似费用）、明确由客户承担的成本以及仅因该合同而发生的其他成本；
- ②该成本增加了本公司未来用于履行履约义务的资源；
- ③该成本预期能够收回。

合同取得成本确认的资产和合同履约成本确认的资产（以下简称“与合同成本有关的资产”）采用与该资产相关的商品或服务收入确认相同的基础进行摊销，计入当期损益。

当与合同成本有关的资产的账面价值高于下列两项的差额时，本公司对超出部分计提减值准备，并确认为资产减值损失：

- ①本公司因转让与该资产相关的商品或服务预期能够取得的剩余对价；
- ②为转让该相关商品或服务估计将要发生的成本。

确认为资产的合同履约成本，初始确认时摊销期限不超过一年或一个正常营业周期，在“存货”项目中列示，初始确认时摊销期限超过一年或一个正常营业周期，在“其他非流动资产”项目中列示。

确认为资产的合同取得成本，初始确认时摊销期限不超过一年或一个正常营业周期，在“其他流动资产”项目中列示，初始确认时摊销期限超过一年或一个正常营业周期，在“其他非流动资产”项目中列示。

23、政府补助

政府补助在满足政府补助所附条件并能够收到时确认。

对于货币性资产的政府补助，按照收到或应收的金额计量。对于非货币性资产的政府补助，按照公允价值计量；公允价值不能够可靠取得的，按照名义金额 1 元计量。

与资产相关的政府补助，是指本公司取得的、用于购建或以其他方式形成长期资产的政府补助；除此之外，作为与收益相关的政府补助。

对于政府文件未明确规定补助对象的，能够形成长期资产的，与资产价值相对应的政府补助部分作为与资产相关的政府补助，其余部分作为与收益相关的政府补助；难以区分的，将政府补助整体作为与收益相关的政府补助。

与资产相关的政府补助，确认为递延收益在相关资产使用期限内按照合理、系统的方法分期计入损益。与收益相关的政府补助，用于补偿已发生的相关成本费用或损失的，计入当期损益；用于补偿以后期间的相关成本费用或损失的，则计入递延收益，于相关成本费用或损失确认期间计入当期损益。按照名义金额计量的政府补助，直接计入当期损益。本公司对相同或类似的政府补助业务，采用一致的方法处理。

与日常活动相关的政府补助，按照经济业务实质，计入其他收益。与日常活动无关的政府补助，计入营业外收支。

已确认的政府补助需要返还时，初始确认时冲减相关资产账面价值的，调整资产账面价值；存在相关递延收益余额的，冲减相关递延收益账面余额，超出部分计入当期损益；属于其他情况的，直接计入当期损益。

24、递延所得税资产及递延所得税负债

所得税包括当期所得税和递延所得税。除由于企业合并产生的调整商誉，或与直接计入所有者权益的交易或者事项相关的递延所得税计入所有者权益外，均作为所得税费用计入当期损益。

本公司根据资产、负债于资产负债表日的账面价值与计税基础之间的暂时性差异，采用资产负债表债务法确认递延所得税。

各项应纳税暂时性差异均确认相关的递延所得税负债，除非该应纳税暂时性差异是在以下交易中产生的：

（1）商誉的初始确认，或者具有以下特征的交易中产生的资产或负债的初始确认：该交易不是企业合并，并且交易发生时既不影响会计利润也不影响应纳税所得额；

（2）对于与子公司、合营企业及联营企业投资相关的应纳税暂时性差异，该暂时性差异转回的时间能够控制并且该暂时性差异在可预见的未来很可能不会转回。

对于可抵扣暂时性差异、能够结转以后年度的可抵扣亏损和税款抵减，本公司以很可能取得用来抵扣可抵扣暂时性差异、可抵扣亏损和税款抵减的未来应纳税所得额为限，确认由此产生的递延所得税资产，除非该可抵扣暂时性差异是在以下交易中产生的：

（1）该交易不是企业合并，并且交易发生时既不影响会计利润也不影响应纳税所得额；

（2）对于与子公司、合营企业及联营企业投资相关的可抵扣暂时性差异，同时满足下列条件的，确认相应的递延所得税资产：暂时性差异在可预见的未来很可能转回，且未来很可能获得用来抵扣可抵扣暂时性差异的应纳税所得额。

于资产负债表日，本公司对递延所得税资产和递延所得税负债，按照预期收回该资产或清偿该负债期间的适用税率计量，并反映资产负债表日预期收回资产或清偿负债方式的所得税影响。

于资产负债表日，本公司对递延所得税资产的账面价值进行复核。如果未来期间很可能无法获得足够的应纳税所得额用以抵扣递延所得税资产的利益，减记递延所得税资产的账面价值。在很可能获得足够的应纳税所得额时，减记的金额予以转回。

25、租赁

2021年1月1日以前

本公司将实质上转移了与资产所有权有关的全部风险和报酬的租赁确认为融资租赁，除融资租赁之外的其他租赁确认为经营租赁。

（1）本公司作为出租人

融资租赁中，在租赁期开始日本公司按最低租赁收款额与初始直接费用之和作为应收融资租赁款的入账价值，同时记录未担保余值；将最低租赁收款额、初始直接费用及未担保余值之和与其现值之和的差额确认为未实现融资收益。未实现融资收益在租赁期内各个期间采用实际利率法计算确认当期的融资收入。

经营租赁中的租金，本公司在租赁期内各个期间按照直线法确认当期损益。发生的初始直接费用，计入当期损益。

（2）本公司作为承租人

融资租赁中，在租赁期开始日本公司将租赁资产公允价值与最低租赁付款额现值两者中较低者作为租入资产的入账价值，将最低租赁付款额作为长期应付款的入账价值，其差额作为未确认融资费用。初始直接费用计入租入资产价值。未确认融资费用在租赁期内各个期间采用实际利率法计算确认当期的融资费用。本公司采用与自有固定资产相一致的折旧政策计提租赁资产折旧。

经营租赁中的租金，本公司在租赁期内各个期间按照直线法计入相关资产成本或当期损益；发生的初始直接费用，计入当期损益。

2021年1月1日以后

（1）租赁的识别

在合同开始日，本公司作为承租人或出租人评估合同中的客户是否有权获得在使用期间内因使用已识别资产所产生的几乎全部经济利益，并有权在该使用期间主导已识别资产的使用。如果合同中一方让渡了在一定期间内控制一项或多项已识别资产使用的权利以换取对价，则本公司认定合同为租赁或者包含租赁。

（2）本公司作为承租人

在租赁期开始日，本公司对所有租赁确认使用权资产和租赁负债，简化处理的短期租赁和低价值资产租赁除外。

使用权资产的会计政策见附注三、26。

租赁负债按照租赁期开始日尚未支付的租赁付款额采用租赁内含利率计算的现值进行初始计量，无法确定租赁内含利率的，采用增量借款利率作为折现率。租赁付款额包括：固定付款额及实质固定付款额，存在租赁激励的，扣除租赁激励相关金额；取决于指数或比率的可变租赁付款额；购买选择权的行权价格，前提是承租人合理确定将行使该选择权；行使终止租赁选择权需支付的款项，前提是租赁期反映出承租人将行使终止租赁

选择权；以及根据承租人提供的担保余值预计应支付的款项。后续按照固定的周期性利率计算租赁负债在租赁期内各期间的利息费用，并计入当期损益。未纳入租赁负债计量的可变租赁付款额在实际发生时计入当期损益。

短期租赁

短期租赁是指在租赁期开始日，租赁期不超过 12 个月的租赁，包含购买选择权的租赁除外。

本公司将短期租赁的租赁付款额，在租赁期内各个期间按照直线法的方法计入相关资产成本或当期损益。

低价值资产租赁

低价值资产租赁是指单项租赁资产为全新资产时价值低于 4 万元的租赁。

本公司将低价值资产租赁的租赁付款额，在租赁期内各个期间按照直线法的方法计入相关资产成本或当期损益。

对于低价值资产租赁，本公司根据每项租赁的具体情况选择采用上述简化处理方法。

租赁变更

租赁发生变更且同时符合下列条件的，本公司将该租赁变更作为一项单独租赁进行会计处理：①该租赁变更通过增加一项或多项租赁资产的使用权而扩大了租赁范围；②增加的对价与租赁范围扩大部分的单独价格按该合同情况调整后的金额相当。

租赁变更未作为一项单独租赁进行会计处理的，在租赁变更生效日，本公司重新分摊变更后合同的对价，重新确定租赁期，并按照变更后租赁付款额和修订后的折现率计算的现值重新计量租赁负债。

租赁变更导致租赁范围缩小或租赁期缩短的，本公司相应调减使用权资产的账面价值，并将部分终止或完全终止租赁的相关利得或损失计入当期损益。

其他租赁变更导致租赁负债重新计量的，本公司相应调整使用权资产的账面价值。

(3) 本公司作为出租人

本公司作为出租人时，将实质上转移了与资产所有权有关的全部风险和报酬的租赁确认为融资租赁，除融资租赁之外的其他租赁确认为经营租赁。

融资租赁

融资租赁中，在租赁期开始日本公司按租赁投资净额作为应收融资租赁款的入账价值，租赁投资净额为未担保余值和租赁期开始日尚未收到的租赁收款额按照租赁内含利率折现的现值之和。本公司作为出租人按照固定的周期性利率计算并确认租赁期内各个期间的利息收入。本公司作为出租人取得的未纳入租赁投资净额计量的可变租赁付款额在实际发生时计入当期损益。

应收融资租赁款的终止确认和减值按照《企业会计准则第 22 号——金融工具确认和计量》和《企业会计准则第 23 号——金融资产转移》的规定进行会计处理。

经营租赁

经营租赁中的租金，本公司在租赁期内各个期间按照直线法确认当期损益。发生的与经营租赁有关的初始直接费用应当资本化，在租赁期内按照与租金收入确认相同的基础进行分摊，分期计入当期损益。取得的与经营租赁有关的未计入租赁收款额的可变租赁付款额，在实际发生时计入当期损益。

租赁变更

经营租赁发生变更的，本公司自变更生效日起将其作为一项新租赁进行会计处理，与变更前租赁有关的预收或应收租赁收款额视为新租赁的收款额。

融资租赁发生变更且同时符合下列条件的，本公司将该变更作为一项单独租赁进行会计处理：①该变更通过增加一项或多项租赁资产的使用权而扩大了租赁范围；②增加的对价与租赁范围扩大部分的单独价格按该合同情况调整后的金额相当。

融资租赁发生变更未作为一项单独租赁进行会计处理的，本公司分别下列情形对变更后的租赁进行处理：①假如变更在租赁开始日生效，该租赁会被分类为经营租赁的，本公司自租赁变更生效日开始将其作为一项新租赁进行会计处理，并以租赁变更生效日前的租赁投资净额作为租赁资产的账面价值；②假如变更在租赁开始日生效，该租赁会被分类为融资租赁的，本公司按照《企业会计准则第 22 号——金融工具确认和计量》关于修改或重新议定合同的规定进行会计处理。

26、使用权资产（2021 年 1 月 1 日以后）

（1）使用权资产确认条件

使用权资产是指本公司作为承租人可在租赁期内使用租赁资产的权利。

在租赁期开始日，使用权资产按照成本进行初始计量。该成本包括：租赁负债的初始计量金额；在租赁期开始日或之前支付的租赁付款额，存在租赁激励的，扣除已享受的租赁激励相关金额；本公司作为承租人发生的初始直接费用；本公司作为承租人为拆卸及移除租赁资产、复原租赁资产所在场地或将租赁资产恢复至租赁条款约定状态预计将发生的成本。本公司作为承租人按照《企业会计准则第 13 号——或有事项》对拆除复原等成本进行确认和计量。后续就租赁负债的任何重新计量作出调整。

（2）使用权资产的折旧方法

本公司采用直线法计提折旧。本公司作为承租人能够合理确定租赁期届满时取得租赁资产所有权的，在租赁资产剩余使用寿命内计提折旧。无法合理确定租赁期届满时能够取得租赁资产所有权的，在租赁期与租赁资产剩余使用寿命两者孰短的期间内计提折旧。

（3）使用权资产的减值测试方法、减值准备计提方法见附注三、17。

27、重大会计判断和估计

本公司根据历史经验和其它因素，包括对未来事项的合理预期，对所采用的重要会计估计和关键假设进行持续的评价。

很可能导致下一会计年度资产和负债的账面价值出现重大调整风险的重要会计估计和关键假设列示如下：

金融资产的分类

本公司在确定金融资产的分类时涉及的重大判断包括业务模式及合同现金流量特征的分析等。

本公司在金融资产组合的层次上确定管理金融资产的商业模式，考虑的因素包括评价和向关键管理人员报告金融资产业绩的方式、影响金融资产业绩的风险及其管理方式、以及相关业务管理人员获得报酬的方式等。

本公司在评估金融资产的合同现金流量是否与基本借贷安排相一致时，存在以下主要判断：本金是否可能因提前还款等原因导致在存续期内的时间分布或者金额发生变动；利息是否仅包括货币时间价值、信用风险、其他基本借贷风险以及与成本和利润的对价。例如，提前偿付的金额是否仅反映了尚未支付的本金及以未偿付本金为基础的利息，以及因提前终止合同而支付的合理补偿。

应收账款预期信用损失的计量

本公司通过应收账款违约风险敞口和预期信用损失率计算应收账款预期信用损失，并基于违约概率和违约损失率确定预期信用损失率。在确定预期信用损失率时，本公司使用内部历史信用损失经验等数据，并结合当前状况和前瞻性信息对历史数据进行调整。在考虑前瞻性信息时，本公司使用的指标包括经济下滑的风险、外部市场环境、技术环境和客户情况的变化等。本公司定期监控并复核与预期信用损失计算相关的假设。

递延所得税资产

在很有可能有足够的应纳税利润来抵扣亏损的限度内，应就所有未利用的税务亏损确认递延所得税资产。这需要管理层运用大量的判断来估计未来应纳税利润发生的时间和金额，结合纳税筹划策略，以决定应确认的递延所得税资产的金额。

28、重要会计政策、会计估计的变更

（1）重要会计政策变更

2021 年度会计政策变更

① 新租赁准则

财政部于 2018 年发布了《企业会计准则第 21 号——租赁（修订）》，要求在境内外同时上市的企业以及在境外上市并采用国际财务报告准则或企业会计准则编制财务报表的企业，自 2019 年 1 月 1 日起施行；其他执行企业会计准则的企业自 2021 年 1 月 1 日起施行。本公司自 2021 年 1 月 1 日起执行新租赁准则，对会计政策相关内容进行了调整。

变更后的会计政策参见附注三、25 和 26。

作为承租人

新租赁准则要求承租人对所有租赁确认使用权资产和租赁负债，简化处理的短期租赁和低价值资产租赁除外，并分别确认折旧和利息费用。

对于首次执行日前已存在的合同，本公司在首次执行日选择不重新评估其是否为租赁或者包含租赁。

新租赁准则允许承租人选择下列方法之一对租赁进行衔接会计处理：

- 按照《企业会计准则第 28 号——会计政策、会计估计变更和差错更正》的规定采用追溯调整法处理。
- 根据首次执行本准则的累积影响数，调整首次执行本准则当年年初留存收益及财务报表其他相关项目金额，不调整可比期间信息。

本公司按照新租赁准则的规定，对于首次执行日新租赁准则与现行租赁准则的差异追溯调整入 2021 年年初留存收益。同时，本公司未对比较财务报表数据进行调整。

- 对于首次执行日之前的融资租赁，本公司按照融资租入资产和应付融资租赁款的原账面价值，分别计量使用权资产和租赁负债；
- 对于首次执行日之前的经营租赁，本公司根据剩余租赁付款额按首次执行日的增量借款利率折现的现值计量租赁负债，并假设自租赁期开始日即采用新租赁准则，采用首次执行日的本公司作为承租方的增量借款利率作为折现率的账面价值计量使用权资产，使用权资产和租赁负债的差额调整期初留存收益。
- 在首次执行日，本公司按照附注三、26 对使用权资产进行减值测试并进行相应的会计处理。

本公司对首次执行日之前租赁资产属于低价值资产的经营租赁或将于 12 个月内完成的经营租赁，采用简化处理，未确认使用权资产和租赁负债。

本公司对于首次执行日之前的经营租赁，采用了下列简化处理：

- 计量租赁负债时，具有相似特征的租赁可采用同一折现率；使用权资产的计量可不包含初始直接费用；
- 存在续租选择权或终止租赁选择权的，本公司根据首次执行日前选择权的实际行使及其他最新情况确定租赁期；
- 作为使用权资产减值测试的替代，本公司评估包含租赁的合同在首次执行日前是否为亏损合同，并根据首次执行日前计入资产负债表的亏损准备金额调整使用权资产；
- 首次执行日前的租赁变更，本公司根据租赁变更的最终安排进行会计处理。

执行新租赁准则对 2021 年 1 月 1 日合并资产负债表项目的影响如下：

项目	调整前账面金额 (2020年12月31日)	重分类	重新计量	调整后账面金额 (2021年1月1日)
资产:				
预付款项	3,790,007.53	--	-979,012.74	2,810,994.79
使用权资产	--	--	5,192,646.09	5,192,646.09
负债:				
一年内到期的非流动负债	--	--	2,144,330.68	2,144,330.68
租赁负债	--	--	2,136,290.18	2,136,290.18
股东权益:				
盈余公积	5,885,579.76	--	-3,177.67	5,882,402.09
未分配利润	137,801,009.65	--	-63,809.84	137,737,199.81

对于2020年度财务报表中披露的重大经营租赁尚未支付的最低租赁付款额，本公司按照2021年1月1日作为承租人的增量借款利率，将原租赁准则下披露的尚未支付的最低经营租赁付款额调整为新租赁准则下确认的租赁负债的调节表如下：

2020年12月31日重大经营租赁最低租赁付款额	4,754,350.96
减：采用简化处理的最低租赁付款额	263,100.00
加：2020年12月31日融资租赁最低租赁付款额	--
减：取决于指数或比率的可变租赁付款额调节	--
2021年1月1日新租赁准则下最低租赁付款额	4,491,250.96
2021年1月1日增量借款利率加权平均值	4.75%
2021年1月1日租赁负债	4,280,620.86

执行新租赁准则对2021年度财务报表项目的的影响如下：

合并资产负债表项目	2021.12.31报表数	假设按原租赁准则	增加/减少 (-)
资产:			
预付款项	822,729.88	1,973,539.44	-1,150,809.56
使用权资产	5,183,586.25	--	5,183,586.25
负债:			
一年内到期的非流动负债	3,043,348.06	--	3,043,348.06
租赁负债	1,118,957.25	--	1,118,957.25
合并利润表项目	2021年度报表数	假设按原租赁准则	增加/减少 (-)
营业成本	190,556,112.54	190,671,823.56	-115,711.02
销售费用	30,036,359.68	30,046,715.69	-10,356.01
管理费用	26,215,372.41	26,233,645.18	-18,272.77
研发费用	21,251,500.31	21,269,251.77	-17,751.46
财务费用	-992,125.91	-1,216,758.28	224,632.37

2022 年度会计政策变更

① 企业会计准则解释第 15 号

财政部于 2021 年 12 月发布了《企业会计准则解释第 15 号》（财会〔2021〕35 号）（以下简称“解释第 15 号”）。

解释第 15 号明确了“关于企业将固定资产达到预定可使用状态前或者研发过程中产出的产品或副产品对外销售的会计处理（以下简称 试运行销售）”。企业发生试运行销售的，应当按照《企业会计准则第 14 号-收入》和《企业会计准则第 1 号-存货》等规定，对试运行销售相关收入和成本分别进行会计处理，计入当期损益，不应将试运行销售相关收入抵消相关成本后的净额冲减固定资产成本或研发支出。“试运行销售”的相关会计处理规定自 2022 年 1 月 1 日起施行，并追溯调整比较财务报表。

解释第 15 号明确了“关于亏损合同的判断（以下简称 亏损合同）”。判断亏损合同时，履行该合同的成本包括履行合同的增量成本和与履行合同直接相关的其他成本的分摊金额。“亏损合同”相关会计处理规定自 2022 年 1 月 1 日起施行；累积影响数调整首次执行解释第 15 号当年年初留存收益及其他相关的财务报表项目，不调整前期比较财务报表数据。

采用解释第 15 号未对本公司财务状况和经营成果产生重大影响。

② 企业会计准则解释第 16 号

财政部于 2022 年 11 月发布了《企业会计准则解释第 16 号》（财会〔2022〕31 号）（以下简称“解释第 16 号”）。

解释第 16 号规定，对于分类为权益工具的永续债等金融工具，企业应当在确认应付股利时，确认与股利相关的所得税影响。对于所分配的利润来源于以前产生损益的交易或事项，该股利的所得税影响应当计入当期损益；对于所分配的利润来源于以前确认在所有者权益中的交易或事项，该股利的所得税影响应当计入所有者权益项目。

解释第 16 号规定，企业修改以现金结算的股份支付协议中的条款和条件，使其成为以权益结算的股份支付的，在修改日，企业应当按照所授予权益工具当日的公允价值计量以权益结算的股份支付，将已取得的服务计入资本公积，同时终止确认以现金结算的股份支付在修改日已确认的负债，两者之间的差额计入当期损益。如果由于修改延长或缩短了等待期，企业应当按照修改后的等待期进行上述会计处理（无需考虑不利修改的有关会计处理规定）。

采用解释第 16 号未对本公司财务状况和经营成果产生重大影响。

(2) 重要会计估计变更

本公司报告期内不存在应披露的重要会计估计变更。

(3) 首次执行新租赁准则调整首次执行当年年初财务报表相关项目情况

首次执行新租赁准则调整首次执行当年年初财务报表相关项目情况-未追溯调整前期比

较报表

合并资产负债表

项 目	2020.12.31	2021.01.01	调整数
流动资产:			
预付款项	3,790,007.53	2,810,994.79	-979,012.74
非流动资产:			
使用权资产	--	5,192,646.09	5,192,646.09
流动负债:			
一年内到期的非流动负债	--	2,144,330.68	2,144,330.68
非流动负债:			
租赁负债	--	2,136,290.18	2,136,290.18
股东权益:			
盈余公积	5,885,579.76	5,882,402.09	-3,177.67
未分配利润	137,801,009.65	137,737,199.81	-63,809.84

母公司资产负债表

项 目	2020.12.31	2021.01.01	调整数
流动资产:			
预付款项	446,731.92	46,131.22	-400,600.70
非流动资产:			
使用权资产	--	1,891,544.69	1,891,544.69
流动负债:			
一年内到期的非流动负债	--	743,317.08	743,317.08
非流动负债:			
租赁负债	--	779,403.54	779,403.54
股东权益:			
盈余公积	5,885,579.76	5,882,402.09	-3,177.67
未分配利润	43,970,217.83	43,941,618.87	-28,598.96

四、税项

1、主要税种及税率

税 种	计税依据	法定税率%
增值税	应纳税增值额（应纳税额按应纳税	13、9、6、3

	销售额乘以适用税率扣除当期允许 抵扣的进项税后的余额计算)	
城市维护建设税	实际缴纳的流转税额	7、5
教育费附加	实际缴纳的流转税额	3
地方教育费附加	实际缴纳的流转税额	2
企业所得税	应纳税所得额	25、15

(续上表)

纳税主体名称	所得税税率%
杭州经纬信息技术股份有限公司	15
杭州鸿晟电力设计咨询有限公司	15
浙江鸿能电务有限公司	25

2、税收优惠及批文

(1) 企业所得税

1) 杭州经纬信息技术股份有限公司（以下简称本公司）于 2009 年被认定为高新技术企业，报告期内通过高新技术企业复审，分别于 2018 年 11 月 30 日、2021 年 12 月 16 日取得高新技术企业证书（证书编号：GR201833003797/GR202133007249），有效期均为三年。根据《国家税务总局关于实施高新技术企业所得税优惠有关问题的通知》（国税函【2009】203 号）和《国家税务总局关于实施高新技术企业所得税优惠政策有关问题的公告》（国家税务总局公告 2017 年第 24 号）的规定，公司报告期内减按 15% 的税率征收企业所得税。

2) 本公司之子公司杭州鸿晟电力设计咨询有限公司于 2019 年度通过高新技术企业复审，并分别于 2019 年 12 月 4 日、2022 年 12 月 24 日取得高新技术企业证书（证书编号 GR201933003712/GR202233009621），有效期三年。根据《国家税务总局关于实施高新技术企业所得税优惠有关问题的通知》（国税函【2009】203 号）和《国家税务总局关于实施高新技术企业所得税优惠政策有关问题的公告》（国家税务总局公告 2017 年第 24 号）的规定，公司报告期内减按 15% 的税率征收企业所得税。

3) 根据《财政部 税务总局 科技部关于提高研究开发费用税前加计扣除比例的通知》（财税【2018】99 号）的规定，企业开展研发活动中实际发生的研发费用，未形成无形资产计入当期损益的，在按规定据实扣除的基础上，在 2018 年 1 月 1 日至 2020 年 12 月 31 日期间，再按照实际发生额的 75% 在税前加计扣除；形成无形资产的，在上述期间按照无形资产成本的 175% 在税前摊销。根据《财政部 税务总局关于延长部分税收优惠政策执行期限的公告》（2021 年第 6 号）的规定，上述税收优惠政策执行期限延长至 2023 年 12 月 31 日。本公司及子公司 2020 年 1 月 1 日至 2022 年 9 月 30 日期间符合条件，享受优惠政策。

根据《财政部 税务总局 科技部关于加大支持科技创新税前扣除力度的公告》（财政部 税务总局 科技部公告 2022 年第 28 号）的规定现行适用研发费用税前加计扣除比例 75% 的企业，在 2022 年 10 月 1 日至 2022 年 12 月 31 日期间，税前加计扣除比例提高

至 100%。本公司及子公司符合条件，享受优惠政策。

（2）增值税

1) 根据《财政部 国家税务总局关于软件产品增值税政策的通知》（财税【2011】100 号）规定，本公司自行开发生产销售的软件产品对增值税实际税负超过 3% 的部分即征即退。

2) 根据《财政部税务总局海关总署关于深化增值税改革有关政策的公告》（财政部税务总局海关总署公告 2019 年第 39 号）的规定，自 2019 年 4 月 1 日至 2021 年 12 月 31 日，允许生产、生活性服务业纳税人按照当期可抵扣进项税额加计 10%，抵减应纳税额。根据《财政部 税务总局关于促进服务业领域困难行业纾困发展有关增值税政策的公告》（财政部 税务总局公告 2022 年第 11 号）的规定，上述公告规定的生产、生活性服务业增值税加计抵减政策，执行期限延长至 2022 年 12 月 31 日。本公司及子公司杭州鸿晟电力设计咨询有限公司符合条件，享受优惠政策。

3) 子公司杭州鸿晟电力设计咨询有限公司上海分公司根据《财政部 税务总局关于实施小微企业普惠性税收减免政策的通知》（财税【2019】13 号），对月销售额 10 万元以下（含本数）的增值税小规模纳税人，免征增值税。

（3）其他税收优惠

1) 杭州经纬信息技术股份有限公司德清分公司根据《财政部国家税务总局关于扩大有关政府性基金免征范围的通知》（财税【2016】12 号），月销售额或营业额不超过 10 万元（按季度纳税的季度销售额或营业额不超过 30 万元）的缴纳义务人，免征教育费附加、地方教育附加、水利建设基金。

2) 根据《浙江省关于促进服务业领域困难行业恢复发展的政策意见》（浙发改服务【2022】85 号）的规定，本公司免缴 2022 年度需缴纳的城镇土地使用税。

五、合并财务报表项目注释

1、货币资金

项 目	2022.12.31	2021.12.31	2020.12.31
库存现金	--	--	--
银行存款	110,234,321.44	135,142,203.79	132,403,081.79
其他货币资金	7,483,647.55	1,434,217.70	3,947,231.89
合 计	117,717,968.99	136,576,421.49	136,350,313.68

说明：

（1）各报告期末其他货币资金余额系保函保证金。

（2）各报告期末，除上述（1）所述外，本公司不存在其他抵押、质押或冻结、或存放在境外且资金汇回受到限制的款项。

2、交易性金融资产

项 目	2022.12.31	2021.12.31	2020.12.31
可转让大额存单	20,184,287.67	--	--

3、应收票据

票据种类	2022.12.31			2021.12.31		
	账面余额	坏账准备	账面价值	账面余额	坏账准备	账面价值
银行承兑汇票	7,902,841.37	--	7,902,841.37	3,001,654.12	--	3,001,654.12
商业承兑汇票	--	--	--	327,750.44	83,740.24	244,010.20
合 计	7,902,841.37	--	7,902,841.37	3,329,404.56	83,740.24	3,245,664.32

(续上表)

票据种类	2020.12.31		
	账面余额	坏账准备	账面价值
银行承兑汇票	2,750,000.00	--	2,750,000.00
商业承兑汇票	880,601.00	258,183.82	622,417.18
合 计	3,630,601.00	258,183.82	3,372,417.18

说明:

(1) 各报告期末本公司不存在已质押的应收票据。

(2) 各报告期末本公司已背书或贴现但尚未到期的应收票据

种 类	2022.12.31		2021.12.31	
	期末终止确认金额	期末未终止确认金额	期末终止确认金额	期末未终止确认金额
银行承兑票据	969,038.00	100,000.00	580,000.00	--
商业承兑票据	--	--	--	--
合 计	969,038.00	100,000.00	580,000.00	--

(续上表)

种 类	2020.12.31	
	期末终止确认金额	期末未终止确认金额
银行承兑票据	--	1,100,000.00
商业承兑票据	--	300,000.00
合 计	--	1,400,000.00

①用于背书的银行承兑汇票是由信用等级较高的银行承兑信用风险和延期付款风险很小，并且票据相关的利率风险已转移给后手，可以判断票据所有权上的主要风险和报酬已经转移，故终止确认。

②用于背书的银行承兑汇票是由信用等级不高的银行承兑，背书不影响追索权，票据相关的信用风险和延期付款风险仍没有转移，故未终止确认。

(3) 各报告期末本公司因出票人未履约而将其转应收账款的票据。

种 类	各期期末转应收账款金额		
	2022.12.31	2021.12.31	2020.12.31
商业承兑票据	327,750.44	--	--

(4) 按坏账计提方法分类

类 别	2022.12.31					2021.12.31				
	账面余额		坏账准备		账面价值	账面余额		坏账准备		账面价值
	金额	比例 (%)	金额	预期信用损失率 (%)		金额	比例 (%)	金额	预期信用损失率 (%)	
按单项计提坏账准备	--	--	--	--	--	--	--	--	--	--
按组合计提坏账准备	7,902,841.37	100.00	--	--	7,902,841.37	3,329,404.56	100.00	83,740.24	2.52	3,245,664.32
其中：										
银行承兑汇票	7,902,841.37	100.00	--	--	7,902,841.37	3,001,654.12	90.16	--	--	3,001,654.12
商业承兑汇票	--	--	--	--	--	327,750.44	9.84	83,740.24	25.55	244,010.20
合 计	7,902,841.37	100.00	--	--	7,902,841.37	3,329,404.56	100.00	83,740.24	2.52	3,245,664.32

(续上表)

类 别	2020.12.31				
	账面余额		坏账准备		账面价值
	金额	比例 (%)	金额	预期信用损失率 (%)	
按单项计提坏账准备	--	--	--	--	--
按组合计提坏账准备	3,630,601.00	100.00	258,183.82	7.11	3,372,417.18
其中：					
银行承兑汇票	2,750,000.00	75.75	--	--	2,750,000.00
商业承兑汇票	880,601.00	24.25	258,183.82	29.32	622,417.18
合 计	3,630,601.00	100.00	258,183.82	7.11	3,372,417.18

说明：

① 截至 2022 年 12 月 31 日坏账准备计提情况：

按组合计提坏账准备：

组合计提项目：银行承兑汇票

名 称	2022.12.31		
	应收票据	坏账准备	预期信用损失率(%)
银行承兑汇票	7,902,841.37	--	--

② 截至 2021 年 12 月 31 日坏账准备计提情况：

按组合计提坏账准备：

组合计提项目：银行承兑汇票

名 称	2021.12.31		
	应收票据	坏账准备	预期信用损失率(%)
银行承兑汇票	3,001,654.12	--	--

组合计提项目：商业承兑汇票

名 称	2021.12.31		
	应收票据	坏账准备	预期信用损失率(%)
商业承兑汇票	327,750.44	83,740.24	25.55

③ 截至 2020 年 12 月 31 日坏账准备计提情况：

按组合计提坏账准备：

组合计提项目：银行承兑汇票

名 称	2020.12.31		
	应收票据	坏账准备	预期信用损失率(%)
银行承兑汇票	2,750,000.00	--	--

组合计提项目：商业承兑汇票

名 称	2020.12.31		
	应收票据	坏账准备	预期信用损失率(%)
商业承兑汇票	880,601.00	258,183.82	29.32

(5) 各报告期计提、收回或转回的坏账准备情况

2022 年度转回坏账准备金额 83,740.24 元。

2021 年度转回坏账准备金额 174,443.58 元。

2020 年度计提坏账准备金额 228,759.03 元。

(6) 各报告期不存在实际核销的应收票据情况。

4、应收账款

(1) 按账龄披露

账龄	2022.12.31	2021.12.31	2020.12.31
1年以内	262,273,264.31	197,206,277.24	172,769,143.92
1至2年	71,768,094.28	54,347,279.42	28,576,938.30
2至3年	20,930,177.09	13,942,922.82	10,872,732.63
3至4年	8,147,288.85	5,747,593.51	3,354,067.22
4至5年	4,834,785.85	3,116,433.26	4,106,400.15
5年以上	6,102,928.96	4,748,878.40	1,073,450.00
小计	374,056,539.34	279,109,384.65	220,752,732.22
减：坏账准备	46,394,062.92	34,627,966.47	24,709,948.16
合计	327,662,476.42	244,481,418.18	196,042,784.06

(2) 按坏账计提方法分类披露

类别	2022.12.31				账面价值	2021.12.31				账面价值
	账面余额		坏账准备			账面余额		坏账准备		
	金额	比例(%)	金额	预期信用损失率(%)		金额	比例(%)	金额	预期信用损失率(%)	
按单项计提坏账准备	4,231,584.14	1.13	4,231,584.14	100.00	--	3,904,543.74	1.40	3,904,543.74	100.00	--
其中：										
应收国有企业、机关事业单位及集体企业等客户	2,419,650.00	0.65	2,419,650.00	100.00	--	2,419,650.00	0.87	2,419,650.00	100.00	--
应收民营企业	1,811,934.14	0.48	1,811,934.14	100.00	--	1,484,893.74	0.53	1,484,893.74	100.00	--
按组合计提坏账准备	369,824,955.20	98.87	42,162,478.78	11.40	327,662,476.42	275,204,840.91	98.60	30,723,422.73	11.16	244,481,418.18
其中：										
应收国有企业、机关事业单位及集体企业等客户	286,900,590.56	76.70	25,429,534.77	8.86	261,471,055.79	223,947,143.38	80.24	19,062,727.26	8.51	204,884,416.12
应收民营企业	82,924,364.64	22.17	16,732,944.01	20.18	66,191,420.63	51,257,697.53	18.36	11,660,695.47	22.75	39,597,002.06
合计	374,056,539.34	100.00	46,394,062.92	12.40	327,662,476.42	279,109,384.65	100.00	34,627,966.47	12.41	244,481,418.18

(续上表)

类别	2020.12.31				账面价值
	账面余额		坏账准备		
	金额	比例(%)	金额	预期信用损失率(%)	
按单项计提坏账准备	3,886,377.70	1.76	3,886,377.70	100.00	--
其中：					
应收国有企业、机关事业单位及集体企业等客户	2,419,650.00	1.10	2,419,650.00	100.00	--
应收民营企业	1,466,727.70	0.66	1,466,727.70	100.00	--
按组合计提坏账准备	216,866,354.52	98.24	20,823,570.46	9.60	196,042,784.06

杭州经纬信息技术股份有限公司

财务报表附注

2020 年度至 2022 年度（除特别注明外，金额单位为人民币元）

其中：

应收国有企业、机关事业单位及集体企业等客户	169,604,825.36	76.83	12,627,342.14	7.45	156,977,483.22
应收民营企业	47,261,529.16	21.41	8,196,228.32	17.34	39,065,300.84
合计	220,752,732.22	100.00	24,709,948.16	11.19	196,042,784.06

① 截至 2022 年 12 月 31 日坏账准备计提情况：

按单项计提坏账准备：

名 称	2022.12.31			计提理由
	账面余额	坏账准备	预期信用损失率(%)	
贵州凯里开元城市投资开发有限责任公司	1,230,000.00	1,230,000.00	100.00	预计无法收回
中国广电黑龙江网络股份有限公司	1,189,650.00	1,189,650.00	100.00	预计无法收回
北京东方道迩信息技术股份有限公司	1,072,245.80	1,072,245.80	100.00	预计无法收回
固安京御幸福房地产开发有限公司	327,750.44	327,750.44	100.00	预计无法收回
亿阳信通股份有限公司	292,000.00	292,000.00	100.00	预计无法收回
嘉兴欧亚置业有限公司	45,000.00	45,000.00	100.00	预计无法收回
晖保智能科技（上海）有限公司	44,937.90	44,937.90	100.00	预计无法收回
天宇通信集团有限公司	30,000.00	30,000.00	100.00	预计无法收回
合 计	4,231,584.14	4,231,584.14	100.00	/

按组合计提坏账准备：

组合计提项目：应收国有企业、机关事业单位及集体企业等客户

	2022.12.31		
	应收账款	坏账准备	预期信用损失率(%)
1 年以内	208,389,550.05	8,033,735.53	3.86
1 至 2 年	52,240,275.87	5,049,858.01	9.67
2 至 3 年	16,585,307.00	4,722,413.77	28.47
3 至 4 年	5,831,110.48	4,093,279.80	70.20
4 至 5 年	2,203,771.90	1,879,672.40	85.29
5 年以上	1,650,575.26	1,650,575.26	100.00
合 计	286,900,590.56	25,429,534.77	8.86

组合计提项目：应收民营企业

	2022.12.31		
	应收账款	坏账准备	预期信用损失率(%)
1 年以内	53,883,714.26	6,527,234.01	12.11
1 至 2 年	19,200,067.97	4,428,681.07	23.07

杭州经纬信息技术股份有限公司

财务报表附注

2020 年度至 2022 年度（除特别注明外，金额单位为人民币元）

2 至 3 年	4,299,870.09	1,660,280.05	38.61
3 至 4 年	2,287,876.48	1,296,778.43	56.68
4 至 5 年	2,629,315.84	2,196,450.45	83.54
5 年以上	623,520.00	623,520.00	100.00
合 计	82,924,364.64	16,732,944.01	20.18

② 截至 2021 年 12 月 31 日坏账准备计提情况：

按单项计提坏账准备：

名 称	2021.12.31			计提理由
	账面余额	坏账准备	预期信用损失率(%)	
贵州凯里开元城市投资开发有限责任公司	1,230,000.00	1,230,000.00	100.00	预计无法收回
中国广电黑龙江网络股份有限公司	1,189,650.00	1,189,650.00	100.00	预计无法收回
北京东方道迩信息技术股份有限公司	1,072,955.84	1,072,955.84	100.00	预计无法收回
亿阳信通股份有限公司	292,000.00	292,000.00	100.00	预计无法收回
嘉兴欧亚置业有限公司	45,000.00	45,000.00	100.00	预计无法收回
晖保智能科技（上海）有限公司	44,937.90	44,937.90	100.00	预计无法收回
天宇通信集团有限公司	30,000.00	30,000.00	100.00	预计无法收回
合 计	3,904,543.74	3,904,543.74	100.00	/

按组合计提坏账准备：

组合计提项目：应收国有企业、机关事业单位及集体企业等客户

	2021.12.31		
	应收账款	坏账准备	预期信用损失率(%)
1 年以内	159,775,270.61	6,393,090.24	4.00
1 至 2 年	48,268,373.43	5,074,559.06	10.51
2 至 3 年	9,903,249.05	2,626,368.27	26.52
3 至 4 年	2,858,022.37	1,853,770.11	64.86
4 至 5 年	615,989.52	588,701.18	95.57
5 年以上	2,526,238.40	2,526,238.40	100.00
合 计	223,947,143.38	19,062,727.26	8.51

组合计提项目：应收民营企业

	2021.12.31		
	应收账款	坏账准备	预期信用损失率(%)
1 年以内	37,431,006.63	5,105,213.89	13.64

1至2年	6,033,905.99	1,465,043.67	24.28
2至3年	4,011,371.88	2,064,185.83	51.46
3至4年	2,887,873.03	2,163,222.08	74.91
4至5年	152,550.00	122,040.00	80.00
5年以上	740,990.00	740,990.00	100.00
合计	51,257,697.53	11,660,695.47	22.75

③ 截至2020年12月31日坏账准备计提情况：

按单项计提坏账准备：

名称	2020.12.31			计提理由
	账面余额	坏账准备	预期信用损失率(%)	
贵州凯里开元城市投资开发有限责任公司	1,230,000.00	1,230,000.00	100.00	预计无法收回
中国广电黑龙江网络股份有限公司	1,189,650.00	1,189,650.00	100.00	预计无法收回
北京东方道迩信息技术股份有限公司	1,084,789.80	1,084,789.80	100.00	预计无法收回
亿阳信通股份有限公司	292,000.00	292,000.00	100.00	预计无法收回
嘉兴欧亚置业有限公司	45,000.00	45,000.00	100.00	预计无法收回
晖保智能科技(上海)有限公司	44,937.90	44,937.90	100.00	预计无法收回
合计	3,886,377.70	3,886,377.70	100.00	/

按组合计提坏账准备：

组合计提项目：应收国有企业、机关事业单位及集体企业等客户

	2020.12.31		
	应收账款	坏账准备	预期信用损失率(%)
1年以内	137,873,595.77	5,229,743.85	3.79
1至2年	20,439,929.88	2,122,727.54	10.39
2至3年	7,669,300.04	2,161,100.90	28.18
3至4年	664,789.52	542,534.73	81.61
4至5年	2,013,760.15	1,627,785.12	80.83
5年以上	943,450.00	943,450.00	100.00
合计	169,604,825.36	12,627,342.14	7.45

组合计提项目：应收民营企业

	2020.12.31		
	应收账款	坏账准备	预期信用损失率(%)
1年以内	34,850,548.15	2,881,743.88	8.27

1 至 2 年	8,137,008.42	2,222,651.62	27.32
2 至 3 年	3,203,432.59	2,223,110.10	69.40
3 至 4 年	329,550.00	249,930.72	75.84
4 至 5 年	610,990.00	488,792.00	80.00
5 年以上	130,000.00	130,000.00	100.00
合计	47,261,529.16	8,196,228.32	17.34

(3) 各报告期计提、收回或转回的坏账准备情况

2022 年计提、收回或转回的坏账准备情况：

	坏账准备金额
2021.12.31	34,627,966.47
本期计提	11,766,806.49
本期转回	710.04
2022.12.31	46,394,062.92

2021 年计提、收回或转回的坏账准备情况：

	坏账准备金额
2020.12.31	24,709,948.16
本期计提	9,929,852.27
本期转回	11,833.96
2021.12.31	34,627,966.47

2020 年计提、收回或转回的坏账准备情况：

	坏账准备金额
2019.12.31	18,175,069.10
首次执行新收入准则的调整金额	-277,498.33
2020.01.01	17,897,570.77
本期计提	6,881,789.95
本期转回	29,831.43
本期核销	39,581.13
2020.12.31	24,709,948.16

(4) 各报告期实际核销的应收账款情况

项 目	核销金额		
	2022.12.31	2021.12.31	2020.12.31

实际核销的应收账款	--	--	39,581.13
-----------	----	----	-----------

(5) 各报告期末按欠款方归集的应收账款期末余额前五名单位情况

截至 2022 年 12 月 31 日,按欠款方归集的期末余额前五名应收账款汇总金额 220,155,180.23 元,占应收账款期末余额合计数的比例 58.86%,相应计提的坏账准备期末余额汇总金额 14,346,432.85 元。

截至 2021 年 12 月 31 日,按欠款方归集的期末余额前五名应收账款汇总金额 158,770,260.60 元,占应收账款期末余额合计数的比例 56.88%,相应计提的坏账准备期末余额汇总金额 11,416,788.47 元。

截至 2020 年 12 月 31 日,按欠款方归集的期末余额前五名应收账款汇总金额 124,335,997.13 元,占应收账款期末余额合计数的比例 56.32%,相应计提的坏账准备期末余额汇总金额 5,765,488.22 元。

5、预付款项

(1) 预付款项按账龄披露

账 龄	2022.12.31		2021.12.31		2020.12.31	
	金 额	比例%	金 额	比例%	金 额	比例%
1 年以内	5,040,445.24	99.78	822,729.88	100.00	3,790,007.53	100.00
1 至 2 年	11,208.10	0.22	--	--	--	--
合 计	5,051,653.34	100.00	822,729.88	100.00	3,790,007.53	100.00

(2) 各报告期末按预付对象归集的预付款项期末余额前五名单位情况

截至 2022 年 12 月 31 日,按预付对象归集的期末余额前五名预付款项汇总金额 2,952,508.11 元,占预付款项期末余额合计数的比例 58.45%。

截至 2021 年 12 月 31 日,按预付对象归集的期末余额前五名预付款项汇总金额 312,386.19 元,占预付款项期末余额合计数的比例 37.97%。

截至 2020 年 12 月 31 日,按预付对象归集的期末余额前五名预付款项汇总金额 2,685,689.08 元,占预付款项期末余额合计数的比例 70.86%。

6、其他应收款

项 目	2022.12.31	2021.12.31	2020.12.31
应收利息	--	--	--
应收股利	--	--	--
其他应收款	6,824,409.29	6,403,529.07	8,132,588.59
合 计	6,824,409.29	6,403,529.07	8,132,588.59

其他应收款

①按账龄披露

账 龄	2022.12.31	2021.12.31	2020.12.31
1 年以内	3,544,301.83	3,032,020.29	5,915,051.63
1 至 2 年	463,669.25	2,603,626.93	1,502,362.95
2 至 3 年	2,354,951.43	929,389.70	736,720.00
3 至 4 年	730,109.70	145,920.00	166,089.00
4 至 5 年	60,956.52	--	410,346.00
5 年以上	199,550.00	199,550.00	--
小 计	7,353,538.73	6,910,506.92	8,730,569.58
减：坏账准备	529,129.44	506,977.85	597,980.99
合 计	6,824,409.29	6,403,529.07	8,132,588.59

②按款项性质披露

项 目	2022.12.31			2021.12.31		
	账面余额	坏账准备	账面价值	账面余额	坏账准备	账面价值
保证金	5,630,457.07	442,975.35	5,187,481.72	5,654,377.98	444,171.40	5,210,206.58
押金	941,405.61	47,070.29	894,335.32	911,732.87	45,586.65	866,146.22
备用金	23,700.00	1,185.00	22,515.00	200.00	10.00	190.00
其他	757,976.05	37,898.80	720,077.25	344,196.07	17,209.80	326,986.27
合 计	7,353,538.73	529,129.44	6,824,409.29	6,910,506.92	506,977.85	6,403,529.07

续上表：

项 目	2020.12.31		
	账面余额	坏账准备	账面价值
保证金	7,874,850.23	555,195.01	7,319,655.22
押金	656,858.65	32,842.94	624,015.71
备用金	46,700.00	2,335.00	44,365.00
其他	152,160.70	7,608.04	144,552.66
合 计	8,730,569.58	597,980.99	8,132,588.59

③各报告期末坏账准备计提情况

截至 2022 年 12 月 31 日，处于第一阶段的坏账准备：

类别	账面余额	未来 12 个月 内的预期信用 损失率(%)	坏账准备	账面价值
按单项计提坏账准备	--	--	--	--
按组合计提坏账准备	7,183,588.73	5.00	359,179.44	6,824,409.29
应收保证金	5,460,507.07	5.00	273,025.35	5,187,481.72
应收押金	941,405.61	5.00	47,070.29	894,335.32
应收员工备用金	23,700.00	5.00	1,185.00	22,515.00
应收其他款项	757,976.05	5.00	37,898.80	720,077.25
合计	7,183,588.73	5.00	359,179.44	6,824,409.29

截至 2022 年 12 月 31 日，本公司不存在处于第二阶段的应收利息、应收股利和其他应收款。

截至 2022 年 12 月 31 日，处于第三阶段的坏账准备：

类别	账面余额	整个存续期 预期信用损 失率(%)	坏账准备	账面价值	理由
按单项计提坏账准备	169,950.00	100.00	169,950.00	--	--
中国广电黑龙江网络股份有限公司	169,950.00	100.00	169,950.00	--	预计无法收回
按组合计提坏账准备	--	--	--	--	--
合计	169,950.00	100.00	169,950.00	--	/

截至 2021 年 12 月 31 日，处于第一阶段的坏账准备：

类别	账面余额	未来 12 个月内 的预期信用损 失率(%)	坏账准备	账面价值
按单项计提坏账准备	--	--	--	--
按组合计提坏账准备	6,740,556.92	5.00	337,027.85	6,403,529.07
应收保证金	5,484,427.98	5.00	274,221.40	5,210,206.58
应收押金	911,732.87	5.00	45,586.65	866,146.22
应收员工备用金	200.00	5.00	10.00	190.00
应收其他款项	344,196.07	5.00	17,209.80	326,986.27
合计	6,740,556.92	5.00	337,027.85	6,403,529.07

截至 2021 年 12 月 31 日，本公司不存在处于第二阶段的应收利息、应收股利和其他应收款。

截至2021年12月31日，处于第三阶段的坏账准备：

类别	账面余额	整个存续期预期信用损失率(%)	坏账准备	账面价值	理由
按单项计提坏账准备	169,950.00	100.00	169,950.00	--	--
中国广电黑龙江网络股份有限公司	169,950.00	100.00	169,950.00	--	预计无法收回
按组合计提坏账准备	--	--	--	--	--
合计	169,950.00	100.00	169,950.00	--	/

截至2020年12月31日，处于第一阶段的坏账准备：

类别	账面余额	未来12个月内的预期信用损失率(%)	坏账准备	账面价值
按单项计提坏账准备	--	--	--	--
按组合计提坏账准备	8,560,619.58	5.00	428,030.99	8,132,588.59
应收保证金	7,704,900.23	5.00	385,245.01	7,319,655.22
应收押金	656,858.65	5.00	32,842.94	624,015.71
应收员工备用金	46,700.00	5.00	2,335.00	44,365.00
应收其他款项	152,160.70	5.00	7,608.04	144,552.66
合计	8,560,619.58	5.00	428,030.99	8,132,588.59

截至2020年12月31日，本公司不存在处于第二阶段的应收利息、应收股利和其他应收款。

截至2020年12月31日，处于第三阶段的坏账准备：

类别	账面余额	整个存续期预期信用损失率(%)	坏账准备	账面价值	理由
按单项计提坏账准备	169,950.00	100.00	169,950.00	--	--
中国广电黑龙江网络股份有限公司	169,950.00	100.00	169,950.00	--	预计无法收回
按组合计提坏账准备	--	--	--	--	--
合计	169,950.00	100.00	169,950.00	--	/

④各报告期计提、收回或转回的坏账准备情况

坏账准备	第一阶段	第二阶段	第三阶段	合计
	未来12个月预期信用损失	整个存续期预期信用损失(未发生信用减值)	整个存续期预期信用损失(已发生信用减值)	
2021年12月31日余额	337,027.85	--	169,950.00	506,977.85
本期计提	22,151.59	--	--	22,151.59

本期转回	--	--	--	--
2022年12月31日余额	359,179.44	--	169,950.00	529,129.44

(续上表)

坏账准备	第一阶段 未来12个月预期信用损失	第二阶段 整个存续期预期信用损失(未发生信用减值)	第三阶段 整个存续期预期信用损失(已发生信用减值)	合计
2020年12月31日余额	428,030.99	--	169,950.00	597,980.99
本期计提	--	--	--	--
本期转回	91,003.14	--	--	91,003.14
2021年12月31日余额	337,027.85	--	169,950.00	506,977.85

(续上表)

坏账准备	第一阶段 未来12个月预期信用损失	第二阶段 整个存续期预期信用损失(未发生信用减值)	第三阶段 整个存续期预期信用损失(已发生信用减值)	合计
2019年12月31日余额	351,480.41	--	29,440.00	380,920.41
本期计提	76,550.58	--	169,950.00	246,500.58
本期转回	--	--	29,440.00	29,440.00
2020年12月31日余额	428,030.99	--	169,950.00	597,980.99

⑤各报告期期末按欠款方归集的其他应收款期末余额前五名单位情况

截至2022年12月31日，按欠款方归集的期末余额前五名其他应收款明细如下：

单位名称	款项性质	其他应收款期末余额	账龄	占其他应收款期末余额合计数的比例(%)	坏账准备期末余额
杭州良渚新城管理委员会	保证金	1,448,000.00	2-3年	19.69	72,400.00
杭州炬华集团有限公司	押金	486,310.40	1-2年; 2-3年	6.61	24,315.52
杭州电力招标咨询有限公司	保证金	460,000.00	1年以内	6.26	23,000.00
浙江广播电视集团	保证金	385,344.50	3-4年	5.24	19,267.23
衢州一油贸易有限公司	其他	290,000.00	1年以内	3.94	14,500.00
合计	/	3,069,654.90	/	41.74	153,482.75

截至2021年12月31日，按欠款方归集的期末余额前五名其他应收款明细如下：

单位名称	款项性质	其他应收款 期末余额	账龄	占其他应收款 期末余额合计 数的比例(%)	坏账准备 期末余额
杭州良渚新城管理委员会	保证金	1,448,000.00	1-2年	20.95	72,400.00
国网浙江省电力有限公司	保证金	1,276,454.00	1年以内; 1-2年; 3-4年	18.47	63,822.70
杭州炬华集团有限公司	押金	513,575.90	1年以内; 1-2年	7.43	25,678.81
浙江广播电视集团	保证金	385,344.50	2-3年	5.58	19,267.23
内蒙古电力(集团)有限责 任公司	保证金	250,772.28	1-2年; 2-3年	3.63	12,538.60
合 计	/	3,874,146.68	/	56.06	193,707.34

截至2020年12月31日，按欠款方归集的期末余额前五名其他应收款明细如下：

单位名称	款项性质	其他应收款 期末余额	账龄	占其他应收款 期末余额合计 数的比例(%)	坏账准备 期末余额
杭州良渚新城管理委员会	保证金	1,448,000.00	1年以内	16.59	72,400.00
国网浙江省电力有限公司	保证金	951,500.00	1年以内; 2-3年	10.90	47,575.00
云南电网物资有限公司	保证金	900,000.00	1年以内	10.31	45,000.00
上海资文建设工程咨询有 限公司	保证金	770,000.00	1年以内	8.82	38,500.00
杭州炬华集团有限公司	押金	437,856.65	1年以内	5.02	21,892.83
合 计	/	4,507,356.65	/	51.64	225,367.83

7、存货

存货种类	2022.12.31			2021.12.31		
	账面余额	跌价准备/ 合同履约成 本减值准备	账面价值	账面余额	跌价准备/ 合同履约成 本减值准备	账面价值
合同履约成本	30,109,899.54	--	30,109,899.54	38,953,394.07	--	38,953,394.07
发出商品	937,222.07	--	937,222.07	441,111.88	--	441,111.88
合 计	31,047,121.61	--	31,047,121.61	39,394,505.95	--	39,394,505.95

(续上表)

存货种类	2020.12.31		
	账面余额	跌价准备	账面价值
合同履约成本	23,727,937.17	--	23,727,937.17
发出商品	426,960.94	--	426,960.94
合 计	24,154,898.11	--	24,154,898.11

8、合同资产

项 目	2022.12.31	2021.12.31	2020.12.31
质保金	9,078,987.32	9,548,609.93	7,949,641.03
减：合同资产减值准备	873,878.83	861,461.91	518,988.19
小 计	8,205,108.49	8,687,148.02	7,430,652.84
减：列示于其他非流动资产的合同资产	--	--	--
合 计	8,205,108.49	8,687,148.02	7,430,652.84

(1) 各报告期合同资产账面价值不存在重大变动。

(2) 合同资产减值准备计提情况

类 别	2022.12.31				2021.12.31					
	账面余额		减值准备		账面余额		减值准备			
	金额	比例 (%)	金额	预期信账面用损失价值率 (%)	金额	比例 (%)	金额	预期信账面用损失价值率 (%)		
按单项计提坏账准备	--	--	--	--	--	--	--	--	--	
按组合计提坏账准备	9,078,987.32	100.00	873,878.83	9.63	8,205,108.49	9,548,609.93	100.00	861,461.91	9.02	8,687,148.02
其中：										
国有企业、机关事业单位及集体企业等客户	5,771,125.61	63.57	502,232.32	8.70	5,268,893.29	6,093,603.82	63.82	446,197.33	7.32	5,647,406.49
民营企业	3,307,861.71	36.43	371,646.51	11.24	2,936,215.20	3,360,552.57	35.19	410,541.90	12.22	2,950,010.67
关联方	--	--	--	--	--	94,453.54	0.99	4,722.68	5.00	89,730.86
合 计	9,078,987.32	100.00	873,878.83	9.63	8,205,108.49	9,548,609.93	100.00	861,461.91	9.02	8,687,148.02

(续上表)

类 别	2020.12.31				
	账面余额		减值准备		账面价值
	金额	比例 (%)	金额	预期信用损失率 (%)	
按单项计提坏账准备	--	--	--	--	--
按组合计提坏账准备	7,949,641.03	100.00	518,988.19	6.53	7,430,652.84
其中：					
国有企业、机关事业单位及集体企业等客户	5,507,245.89	69.28	351,298.55	6.38	5,155,947.34
民营企业	2,442,395.14	30.72	167,689.64	6.87	2,274,705.50
关联方	--	--	--	--	--
合 计	7,949,641.03	100.00	518,988.19	6.53	7,430,652.84

(3) 各报告期计提、收回或转回的合同资产减值准备情况

2022年计提、收回或转回的合同资产减值准备情况：

项 目	本期计提	本期转回	本期转销/核销	原因
质保金	12,416.92	--	--	资产减值损失

2021年计提、收回或转回的合同资产减值准备情况：

项 目	本期计提	本期转回	本期转销/核销	原因
质保金	342,473.72	--	--	资产减值损失

2020年计提、收回或转回的合同资产减值准备情况：

项 目	本期计提	本期转回	本期转销/核销	原因
质保金	241,489.86	--	--	资产减值损失

9、其他流动资产

项 目	2022.12.31	2021.12.31	2020.12.31
上市相关中介费	3,226,415.07	2,283,018.87	--
预缴所得税	--	--	277,708.15
待抵扣进项税	--	--	280.00
合 计	3,226,415.07	2,283,018.87	277,988.15

10、固定资产

项 目	2022.12.31	2021.12.31	2020.12.31
固定资产	5,824,052.31	6,377,158.90	6,688,466.60
固定资产清理	--	--	--
合 计	5,824,052.31	6,377,158.90	6,688,466.60

固定资产

①固定资产情况

项 目	房屋及建筑物	运输设备	工具仪器	电子设备	办公设备	合 计
一、账面原值：						
1.2021.12.31	3,681,263.17	6,767,685.12	874,666.51	2,976,472.88	418,229.14	14,718,316.82
2.本期增加金额	--	382,644.24	91,053.10	861,524.50	20,281.71	1,355,503.55
购置	--	382,644.24	91,053.10	861,524.50	20,281.71	1,355,503.55
3.本期减少金额	--	--	16,452.75	7,288.04	--	23,740.79
处置或报废	--	--	16,452.75	7,288.04	--	23,740.79
4.2022.12.31	3,681,263.17	7,150,329.36	949,266.86	3,830,709.34	438,510.85	16,050,079.58
二、累计折旧						

杭州经纬信息技术股份有限公司

财务报表附注

2020年度至2022年度（除特别注明外，金额单位为人民币元）

1.2021.12.31	1,099,807.36	4,510,461.08	668,268.49	1,740,432.43	322,188.56	8,341,157.92
2.本期增加金额	174,860.04	983,842.87	68,678.29	627,733.51	45,038.24	1,900,152.95
计提	174,860.04	983,842.87	68,678.29	627,733.51	45,038.24	1,900,152.95
3.本期减少金额	--	--	8,359.97	6,923.63	--	15,283.60
处置或报废	--	--	8,359.97	6,923.63	--	15,283.60
4.2022.12.31	1,274,667.40	5,494,303.95	728,586.81	2,361,242.31	367,226.80	10,226,027.27
三、减值准备						
1.2021.12.31	--	--	--	--	--	--
2.本期增加金额	--	--	--	--	--	--
3.本期减少金额	--	--	--	--	--	--
4.2022.12.31	--	--	--	--	--	--
四、账面价值						
1.2022.12.31 账面价值	2,406,595.77	1,656,025.41	220,680.05	1,469,467.03	71,284.05	5,824,052.31
2.2021.12.31 账面价值	2,581,455.81	2,257,224.04	206,398.02	1,236,040.45	96,040.58	6,377,158.90

(续上表)

项 目	房屋及建筑物	运输设备	工具仪器	电子设备	办公设备	合 计
一、账面原值:						
1.2020.12.31	3,681,263.17	6,623,945.81	708,815.33	2,130,720.62	411,674.30	13,556,419.23
2.本期增加金额	--	444,499.11	171,713.25	912,033.79	6,554.84	1,534,800.99
购置	--	444,499.11	171,713.25	912,033.79	6,554.84	1,534,800.99
3.本期减少金额	--	300,759.80	5,862.07	66,281.53	--	372,903.40
处置或报废	--	300,759.80	5,862.07	66,281.53	--	372,903.40
4.2021.12.31	3,681,263.17	6,767,685.12	874,666.51	2,976,472.88	418,229.14	14,718,316.82
二、累计折旧						
1.2020.12.31	924,947.32	3,845,883.07	541,034.27	1,280,681.98	275,405.99	6,867,952.63
2.本期增加金额	174,860.04	950,299.82	130,946.99	522,717.90	46,782.57	1,825,607.32
计提	174,860.04	950,299.82	130,946.99	522,717.90	46,782.57	1,825,607.32
3.本期减少金额	--	285,721.81	3,712.77	62,967.45	--	352,402.03
处置或报废	--	285,721.81	3,712.77	62,967.45	--	352,402.03
4.2021.12.31	1,099,807.36	4,510,461.08	668,268.49	1,740,432.43	322,188.56	8,341,157.92
三、减值准备						
1.2020.12.31	--	--	--	--	--	--
2.本期增加金额	--	--	--	--	--	--
3.本期减少金额	--	--	--	--	--	--
4.2021.12.31	--	--	--	--	--	--
四、账面价值						
1.2021.12.31 账面价值	2,581,455.81	2,257,224.04	206,398.02	1,236,040.45	96,040.58	6,377,158.90
2.2020.12.31 账面价值	2,756,315.85	2,778,062.74	167,781.06	850,038.64	136,268.31	6,688,466.60

（续上表）

项 目	房屋及建筑物	运输设备	工具仪器	电子设备	办公设备	合 计
一、账面原值:						
1.2019.12.31	3,681,263.17	6,503,432.54	758,933.60	1,912,372.32	391,249.64	13,247,251.27
2.本期增加金额	--	120,513.27	--	432,749.72	20,424.66	573,687.65
购置	--	120,513.27	--	432,749.72	20,424.66	573,687.65
3.本期减少金额	--	--	50,118.27	214,401.42	--	264,519.69
处置或报废	--	--	50,118.27	214,401.42	--	264,519.69
4.2020.12.31	3,681,263.17	6,623,945.81	708,815.33	2,130,720.62	411,674.30	13,556,419.23
二、累计折旧						
1.2019.12.31	750,087.28	2,943,194.54	461,952.30	961,995.57	213,471.48	5,330,701.17
2.本期增加金额	174,860.04	902,688.53	125,596.01	522,329.97	61,934.51	1,787,409.06
计提	174,860.04	902,688.53	125,596.01	522,329.97	61,934.51	1,787,409.06
3.本期减少金额	--	--	46,514.04	203,643.56	--	250,157.60
处置或报废	--	--	46,514.04	203,643.56	--	250,157.60
4.2020.12.31	924,947.32	3,845,883.07	541,034.27	1,280,681.98	275,405.99	6,867,952.63
三、减值准备						
1.2019.12.31	--	--	--	--	--	--
2.本期增加金额	--	--	--	--	--	--
3.本期减少金额	--	--	--	--	--	--
4.2020.12.31	--	--	--	--	--	--
四、账面价值						
1.2020.12.31 账面价值	2,756,315.85	2,778,062.74	167,781.06	850,038.64	136,268.31	6,688,466.60
2.2019.12.31 账面价值	2,931,175.89	3,560,238.00	296,981.30	950,376.75	177,778.16	7,916,550.10

②截至各报告期期末，本公司无暂时闲置的固定资产情况。

③截至各报告期期末，本公司无通过融资租赁租入固定资产的情况。

④截至各报告期期末，本公司无通过经营租赁租出固定资产的情况。

⑤截至各报告期期末，本公司无未办妥产权证书的固定资产情况。

⑥截至各报告期期末，本公司无与固定资产相关的政府补助采用净额法的情况。

⑦截至各报告期期末，本公司无因抵押或担保而受限的固定资产。

11、在建工程

项 目	2022.12.31	2021.12.31	2020.12.31
在建工程	58,553,071.83	4,511,514.67	--
工程物资	--	--	--
合 计	58,553,071.83	4,511,514.67	--

在建工程

①在建工程明细

项 目	2022.12.31			2021.12.31		
	账面余额	减值准备	账面净值	账面余额	减值准备	账面净值
综合能源产业园建设项目	58,553,071.83	--	58,553,071.83	4,511,514.67	--	4,511,514.67

②各报告期重要在建工程项目变动情况

工程名称	2021.12.31	本期增加	转入固 定资产	其他减少	利息资 本化累 计金额	其中：本 期利息资 本化金额	本期利 息资本 化率%	2022.12.31
综合能源产业园建设 项目	4,511,514.67	54,041,557.16	--	--	169,214.91	169,214.91	4.55	58,553,071.83

(续上表)

工程名称	2020.12.31	本期增加	转入固 定资产	其他减少	利息资 本化累 计金额	其中：本 期利息资 本化金额	本期利 息资本 化率%	2021.12.31
综合能源产业园建设 项目	--	4,511,514.67	--	--	--	--	--	4,511,514.67

截至各个报告期期末，重大在建工程项目变动情况（续）：

工程名称	预算数	资金来源	2022.12.31	
			工程累计投入占 预算比例	工程进度
综合能源产业园建设项目	18,000.00万元	自筹资金	32.53%	32.53%

(续上表)

工程名称	2021.12.31		2020.12.31	
	工程累计投入占 预算比例	工程进度	工程累计投入占 预算比例%	工程进度
综合能源产业园建设项目	2.51%	2.51%	--	--

12、使用权资产

项 目	房屋及建筑物
一、账面原值：	
1.2021.12.31	8,947,421.37
2.本期增加金额	5,648,344.74
租入	5,648,344.74
3.本期减少金额	2,729,087.40
其他减少	2,729,087.40
4.2022.12.31	11,866,678.71

二、累计折旧		
1.2021.12.31		3,763,835.12
2.本期增加金额		3,576,136.45
计提		3,576,136.45
3.本期减少金额		1,581,409.93
其他减少		1,581,409.93
4.2022.12.31		5,758,561.64
三、减值准备		
1.2021.12.31		--
2.本期增加金额		--
3.本期减少金额		--
4. 2022.12.31		--
四、账面价值		
1.2022.12.31 账面价值		6,108,117.07
2.2021.12.31 账面价值		5,183,586.25

(续上表)

项 目	房屋及建筑物
一、账面原值:	
2020.12.31	--
加: 会计政策变更	6,225,493.08
1.2021.01.01	6,225,493.08
2.本期增加金额	2,721,928.29
租入	2,721,928.29
3.本期减少金额	--
4.2021.12.31	8,947,421.37
二、累计折旧	
2020.12.31	--
加: 会计政策变更	1,032,846.99
1.2021.01.01	1,032,846.99
2.本期增加金额	2,730,988.13
计提	2,730,988.13
3.本期减少金额	--
4.2021.12.31	3,763,835.12
三、减值准备	

2020.12.31	--
加：会计政策变更	--
1.2021.01.01	--
2.本期增加金额	--
3.本期减少金额	--
4.2021.12.31	--
四、账面价值	
1.2021.12.31 账面价值	5,183,586.25
2.2021.01.01 账面价值	5,192,646.09

说明：

本公司对短期租赁和低价值资产租赁进行简化处理，未确认使用权资产和租赁负债，短期租赁、低价值资产和未纳入租赁负债计量的可变租赁付款额当期计入费用的情况如下：

项 目	2022 年度	2021 年度
短期租赁	2,537,101.92	1,744,974.60
低价值租赁	--	--
未纳入租赁负债计量的可变租赁付款额	--	--
合 计	2,537,101.92	1,744,974.60

13、无形资产

项 目	土地使用权	软 件	合 计
一、账面原值			
1. 2021.12.31	14,914,400.00	2,589,530.60	17,503,930.60
2.本期增加金额	--	105,129.21	105,129.21
购置	--	105,129.21	105,129.21
3.本期减少金额	--	29,059.83	29,059.83
处置或报废	--	29,059.83	29,059.83
4. 2022.12.31	14,914,400.00	2,665,599.98	17,579,999.98
二、累计摊销			
1. 2021.12.31	298,287.96	1,799,518.69	2,097,806.65
2.本期增加金额	298,287.96	303,161.55	601,449.51
计提	298,287.96	303,161.55	601,449.51
3.本期减少金额	--	29,059.83	29,059.83
处置或报废	--	29,059.83	29,059.83
4. 2022.12.31	596,575.92	2,073,620.41	2,670,196.33

三、减值准备			
1. 2021.12.31	--	--	--
2. 本期增加金额	--	--	--
3. 本期减少金额	--	--	--
4. 2022.12.31	--	--	--
四、账面价值			
1. 2022.12.31 账面价值	14,317,824.08	591,979.57	14,909,803.65
2. 2021.12.31 账面价值	14,616,112.04	790,011.91	15,406,123.95

(续上表)

项 目	土地使用权	软 件	合 计
一、账面原值			
1. 2020.12.31	--	2,396,881.51	2,396,881.51
2. 本期增加金额	14,914,400.00	192,649.09	15,107,049.09
购置	14,914,400.00	192,649.09	15,107,049.09
3. 本期减少金额	--	--	--
4. 2021.12.31	14,914,400.00	2,589,530.60	17,503,930.60
二、累计摊销			
1. 2020.12.31	--	1,501,828.66	1,501,828.66
2. 本期增加金额	298,287.96	297,690.03	595,977.99
计提	298,287.96	297,690.03	595,977.99
3. 本期减少金额	--	--	--
4. 2021.12.31	298,287.96	1,799,518.69	2,097,806.65
三、减值准备			
1. 2020.12.31	--	--	--
2. 本期增加金额	--	--	--
3. 本期减少金额	--	--	--
4. 2021.12.31	--	--	--
四、账面价值			
1. 2021.12.31 账面价值	14,616,112.04	790,011.91	15,406,123.95
2. 2020.12.31 账面价值	--	895,052.85	895,052.85

（续上表）

项 目	土地使用权	软 件	合 计
一、账面原值			
1. 2019.12.31	--	2,020,410.70	2,020,410.70
2.本期增加金额	--	376,470.81	376,470.81
购置	--	376,470.81	376,470.81
3.本期减少金额	--	--	--
4. 2020.12.31	--	2,396,881.51	2,396,881.51
二、累计摊销			
1. 2019.12.31	--	1,185,078.26	1,185,078.26
2.本期增加金额	--	316,750.40	316,750.40
计提	--	316,750.40	316,750.40
3.本期减少金额	--	--	--
4. 2020.12.31	--	1,501,828.66	1,501,828.66
三、减值准备			
1. 2019.12.31	--	--	--
2.本期增加金额	--	--	--
3.本期减少金额	--	--	--
4. 2020.12.31	--	--	--
四、账面价值			
1. 2020.12.31 账面价值	--	895,052.85	895,052.85
2. 2019.12.31 账面价值	--	835,332.44	835,332.44

说明：2022年1月5日，公司与中国工商银行股份有限公司杭州余杭支行签订了合同编号为0120200467-2022年(余杭)字00007号的固定资产借款合同，借款金额为160,000,000.00元，借款期限为10年，自本合同项下首次提款日起算。公司以土地使用权提供抵押担保，子公司杭州鸿晟电力设计咨询有限公司提供保证担保。截至2022年12月31日，公司用于抵押担保的土地使用权账面价值为14,317,824.08元。

14、商誉

被投资单位名称	2022.01.01	本期增加 企业合并形成	本期减少 处置	2022.12.31
浙江鸿能电务有限公司	1,672,737.12	--	--	1,672,737.12

（续上表）

被投资单位名称	2021.01.01	本期增加 企业合并形成	本期减少 处置	2021.12.31
浙江鸿能电务有限公司	1,672,737.12	--	--	1,672,737.12

（续上表）

被投资单位名称	2020.01.01	本期增加 企业合并形成	本期减少 处置	2020.12.31
浙江鸿能电务有限公司	1,672,737.12	--	--	1,672,737.12

15、长期待摊费用

项 目	2021.12.31	本期增加	本期减少		2022.12.31
			本期摊销	其他减少	
装修费	251,159.71	305,674.27	328,786.35	--	228,047.63
其他	39,203.35	--	27,672.96	--	11,530.39
合 计	290,363.06	305,674.27	356,459.31	--	239,578.02

（续上表）

项 目	2020.12.31	本期增加	本期减少		2021.12.31
			本期摊销	其他减少	
装修费	543,116.32	96,231.06	388,187.67	--	251,159.71
其他	79,847.97	--	40,644.62	--	39,203.35
合 计	622,964.29	96,231.06	428,832.29	--	290,363.06

（续上表）

项 目	2019.12.31	本期增加	本期减少		2020.12.31
			本期摊销	其他减少	
装修费	1,064,530.83	--	521,414.51	--	543,116.32
其他	76,378.44	83,018.87	79,549.34	--	79,847.97
合 计	1,140,909.27	83,018.87	600,963.85	--	622,964.29

16、递延所得税资产与递延所得税负债

各报告期期末未经抵销的递延所得税资产和递延所得税负债

项 目	2022.12.31		2021.12.31	
	可抵扣/应纳税暂时性差异	递延所得税资产/负债	可抵扣/应纳税暂时性差异	递延所得税资产/负债
递延所得税资产：				
资产减值准备	47,797,071.19	8,329,964.91	36,080,146.47	6,196,677.18
递延所得税负债：				
公允价值变动收益	63,287.67	9,493.15	--	--
内部交易产生处置固定资产净损失	--	--	--	--
小 计	63,287.67	9,493.15	--	--

(续上表)

项 目	2020.12.31	
	可抵扣/应纳税暂时性差异	递延所得税资产/负债
递延所得税资产：		
资产减值准备	26,085,101.16	4,559,310.48
递延所得税负债：		
公允价值变动收益	--	--
内部交易产生处置固定资产净损失	1,133.07	169.96
小 计	1,133.07	169.96

17、其他非流动资产

项目	2022.12.31			2021.12.31		
	账面余额	减值准备	账面价值	账面余额	减值准备	账面价值
预付购建长期资产款	313,011.00	--	313,011.00	--	--	--

(续上表)

项目	2020.12.31		
	账面余额	减值准备	账面价值
预付购建长期资产款	14,480,000.00	--	14,480,000.00

18、短期借款

项 目	2022.12.31	2021.12.31	2020.12.31
保证借款	--	--	5,607,480.01

19、应付账款

项 目	2022.12.31	2021.12.31	2020.12.31
电力工程款	65,308,212.91	59,803,452.04	59,037,151.79
在建工程应付款	26,008,250.74	4,597,473.59	--
服务费	22,304,826.73	16,641,382.87	21,806,143.25
其他	393,444.75	366,230.92	601,396.25
合 计	114,014,735.13	81,408,539.42	81,444,691.29

20、合同负债

项 目	2022.12.31	2021.12.31	2020.12.31
电力工程建设款	19,688,507.77	5,115,379.95	4,302,460.88
服务费	8,249,383.13	9,475,392.72	7,458,004.45
合 计	27,937,890.90	14,590,772.67	11,760,465.33

21、应付职工薪酬

项 目	2022.01.01	本期增加	本期减少	2022.12.31
短期薪酬	24,054,962.77	128,180,161.98	126,209,805.73	26,025,319.02
离职后福利-设定提存计划	302,070.43	4,530,322.78	4,550,631.43	281,761.78
合 计	24,357,033.20	132,710,484.76	130,760,437.16	26,307,080.80

(续上表)

项 目	2021.01.01	本期增加	本期减少	2021.12.31
短期薪酬	22,597,275.72	105,693,444.38	104,235,757.33	24,054,962.77
离职后福利-设定提存计划	125,225.75	3,914,297.50	3,737,452.82	302,070.43
合 计	22,722,501.47	109,607,741.88	107,973,210.15	24,357,033.20

(续上表)

项 目	2020.01.01	本期增加	本期减少	2020.12.31
短期薪酬	22,317,159.89	92,703,377.66	92,423,261.83	22,597,275.72
离职后福利-设定提存计划	234,232.45	1,317,427.11	1,426,433.81	125,225.75
合 计	22,551,392.34	94,020,804.77	93,849,695.64	22,722,501.47

(1) 短期薪酬

项 目	2022.01.01	本期增加	本期减少	2022.12.31
工资、奖金、津贴和补贴	23,719,475.12	104,075,575.28	102,131,038.01	25,664,012.39

杭州经纬信息技术股份有限公司

财务报表附注

2020年度至2022年度（除特别注明外，金额单位为人民币元）

职工福利费	--	16,124,995.11	16,124,995.11	--
社会保险费	262,439.01	3,064,860.19	3,089,237.35	238,061.85
其中：1. 医疗保险费	257,861.26	2,977,097.82	3,001,363.14	233,595.94
2. 工伤保险费	4,577.75	79,653.07	79,764.91	4,465.91
3. 生育保险费	--	8,109.30	8,109.30	--
住房公积金	4,357.00	4,105,361.00	4,106,120.00	3,598.00
工会经费和职工教育经费	68,691.64	677,444.44	626,489.30	119,646.78
其他短期薪酬	--	131,925.96	131,925.96	--
合 计	24,054,962.77	128,180,161.98	126,209,805.73	26,025,319.02

(续上表)

项 目	2021.01.01	本期增加	本期减少	2021.12.31
工资、奖金、津贴和补贴	22,312,403.67	86,902,317.76	85,495,246.31	23,719,475.12
职工福利费	--	12,087,169.52	12,087,169.52	--
社会保险费	217,640.44	2,679,457.72	2,634,659.15	262,439.01
其中：1. 医疗保险费	215,913.19	2,613,917.34	2,571,969.27	257,861.26
2. 工伤保险费	1,727.25	64,793.61	61,943.11	4,577.75
3. 生育保险费	--	746.77	746.77	--
住房公积金	7,916.00	3,200,398.00	3,203,957.00	4,357.00
工会经费和职工教育经费	59,315.61	429,891.06	420,515.03	68,691.64
其他短期薪酬	--	394,210.32	394,210.32	--
合 计	22,597,275.72	105,693,444.38	104,235,757.33	24,054,962.77

(续上表)

项 目	2020.01.01	本期增加	本期减少	2020.12.31
工资、奖金、津贴和补贴	22,111,499.78	77,698,951.51	77,498,047.62	22,312,403.67
职工福利费	--	10,276,989.12	10,276,989.12	--
社会保险费	188,889.36	2,019,752.52	1,991,001.44	217,640.44
其中：1. 医疗保险费	166,205.59	1,995,926.94	1,946,219.34	215,913.19
2. 工伤保险费	3,660.36	19,111.64	21,044.75	1,727.25
3. 生育保险费	19,023.41	4,713.94	23,737.35	--
住房公积金	8,536.00	1,764,413.96	1,765,033.96	7,916.00
工会经费和职工教育经费	8,234.75	617,520.55	566,439.69	59,315.61
其他短期薪酬	--	325,750.00	325,750.00	--
合 计	22,317,159.89	92,703,377.66	92,423,261.83	22,597,275.72

(2) 设定提存计划

项 目	2022.01.01	本期增加	本期减少	2022.12.31
离职后福利	302,070.43	4,530,322.78	4,550,631.43	281,761.78
其中：1. 基本养老保险费	291,684.81	4,379,609.22	4,399,170.39	272,123.64
2. 失业保险费	10,385.62	150,713.56	151,461.04	9,638.14
合 计	302,070.43	4,530,322.78	4,550,631.43	281,761.78

(续上表)

项 目	2021.01.01	本期增加	本期减少	2021.12.31
离职后福利	125,225.75	3,914,297.50	3,737,452.82	302,070.43
其中：1. 基本养老保险费	120,907.15	3,783,286.27	3,612,508.61	291,684.81
2. 失业保险费	4,318.60	131,011.23	124,944.21	10,385.62
合 计	125,225.75	3,914,297.50	3,737,452.82	302,070.43

(续上表)

项 目	2020.01.01	本期增加	本期减少	2020.12.31
离职后福利	234,232.45	1,317,427.11	1,426,433.81	125,225.75
其中：1. 基本养老保险费	226,185.97	1,272,023.85	1,377,302.67	120,907.15
2. 失业保险费	8,046.48	45,403.26	49,131.14	4,318.60
合 计	234,232.45	1,317,427.11	1,426,433.81	125,225.75

22、应交税费

税 项	2022.12.31	2021.12.31	2020.12.31
增值税	20,580,792.10	12,989,795.33	16,586,215.50
企业所得税	13,275,461.70	13,262,580.68	8,618,906.08
个人所得税	407,620.23	286,807.65	215,986.46
城市维护建设税	153,310.57	145,989.11	261,932.20
土地使用税	129,968.20	119,247.37	1,318.20
印花税	73,642.56	24,555.20	44,901.20
教育费附加	65,682.64	62,566.77	112,256.78
地方教育附加	43,788.43	41,711.17	74,837.84
房产税	31,111.88	31,111.87	31,111.88
水利建设基金	--	504.69	268.87
合 计	34,761,378.31	26,964,869.84	25,947,735.01

23、其他应付款

项 目	2022.12.31	2021.12.31	2020.12.31
应付利息	--	--	--
应付股利	--	--	--
其他应付款	1,602,047.15	2,707,465.78	186,375.26
合 计	1,602,047.15	2,707,465.78	186,375.26

其他应付款

项 目	2022.12.31	2021.12.31	2020.12.31
押金保证金	1,440,000.00	2,500,000.00	--
员工报销款	--	--	2,288.00
房租费	109,960.00	146,590.00	147,700.01
其他	52,087.15	60,875.78	36,387.25
合 计	1,602,047.15	2,707,465.78	186,375.26

24、一年内到期的非流动负债

项 目	2022.12.31	2021.12.31	2020.12.31
一年内到期的租赁负债	2,373,451.33	3,043,348.06	--
长期借款应付利息	14,180.83	--	--
合 计	2,387,632.16	3,043,348.06	--

25、其他流动负债

项 目	2022.12.31	2021.12.31	2020.12.31
待转销项税额	848,595.35	44,306.21	323,389.04
应收票据背书款	100,000.00	--	1,400,000.00
合 计	948,595.35	44,306.21	1,723,389.04

26、长期借款

项 目	2022.12.31	利率区间	2021.12.31	利率区间
抵押、保证借款	10,214,180.83	4.55%	--	--
减：一年内到期的长期借款	14,180.83	--	--	--
合 计	10,200,000.00	4.55%	--	--

(续上表)

项 目	2020.12.31	利率区间
抵押、保证借款	--	--

减：一年内到期的长期借款	--	--
合 计	--	--

说明：2022 年 1 月 5 日，公司与中国工商银行股份有限公司杭州余杭支行签订了合同编号为 0120200467-2022 年(余杭)字 00007 号的固定资产借款合同，借款金额为 160,000,000.00 元，借款期限为 10 年，自本合同项下首次提款日起算。公司以土地使用权提供抵押担保，子公司杭州鸿晟电力设计咨询有限公司提供保证担保。截至 2022 年 12 月 31 日，抵押、保证借款本金为 10,200,000.00 元。

27、租赁负债

项 目	2022.12.31	2021.12.31	2021.01.01
租赁付款额	5,007,841.28	4,311,356.45	4,491,250.96
减：未确认融资费用	233,302.20	149,051.14	210,630.10
小 计	4,774,539.08	4,162,305.31	4,280,620.86
减：一年内到期的租赁负债	2,373,451.33	3,043,348.06	2,144,330.68
合 计	2,401,087.75	1,118,957.25	2,136,290.18

说明：2021 年及 2022 年计提的租赁负债利息费用金额分别为人民币 224,632.37 元、219,925.08 元，计入到财务费用—利息支出中。

28、股本（单位：万股）

股东名称	2020.01.01		本期增加	本期减少	2020.12.31	
	股本金额	比例 %			股本金额	比例 %
杭州一晟投资管理合伙企业（有限合伙）	594.3160	13.207	--	--	594.3160	13.207
叶肖华	540.2800	12.006	--	--	540.2800	12.006
杭州点力投资管理合伙企业（有限合伙）	506.8800	11.264	--	--	506.8800	11.264
杭州定晟投资管理合伙企业（有限合伙）	441.9360	9.821	--	--	441.9360	9.821
谢 晴	432.2960	9.607	--	--	432.2960	9.607
杭州炬华科技股份有限公司	352.0000	7.822	--	--	352.0000	7.822
徐世峰	254.7080	5.660	--	--	254.7080	5.660
林建林	216.6920	4.815	--	--	216.6920	4.815
钟宜国	180.8920	4.020	--	--	180.8920	4.020
吴仁德	140.0000	3.111	--	--	140.0000	3.111
王川德	140.0000	3.111	--	--	140.0000	3.111
管 军	120.0000	2.667	--	--	120.0000	2.667

杭州经纬信息技术股份有限公司

财务报表附注

2020年度至2022年度（除特别注明外，金额单位为人民币元）

武永生	120.0000	2.667	--	--	120.0000	2.667
杭州城卓创业投资合伙企业（有限合伙）	105.0000	2.333	--	--	105.0000	2.333
舟山浙科东港创业投资合伙企业（有限合伙）	105.0000	2.333	--	--	105.0000	2.333
浙江汇牛投资管理有限公司	100.0000	2.222	--	--	100.0000	2.222
许伟强	80.0000	1.778	--	--	80.0000	1.778
杭州炬华联昕投资管理合伙企业（有限合伙）	70.0000	1.556	--	--	70.0000	1.556
合 计	4,500.0000	100.00	--	--	4,500.0000	100.00

（续上表）

股东名称	2021.01.01		本期增加	本期减少	2021.12.31	
	股本金额	比例 %			股本金额	比例 %
杭州一晟投资管理合伙企业（有限合伙）	594.3160	13.207	--	--	594.3160	13.207
叶肖华	540.2800	12.006	--	--	540.2800	12.006
杭州点力投资管理合伙企业（有限合伙）	506.8800	11.264	--	--	506.8800	11.264
杭州定晟投资管理合伙企业（有限合伙）	441.9360	9.821	--	--	441.9360	9.821
谢 晴	432.2960	9.607	--	--	432.2960	9.607
杭州炬华科技股份有限公司	352.0000	7.822	--	--	352.0000	7.822
徐世峰	254.7080	5.660	--	--	254.7080	5.660
林建林	216.6920	4.815	--	--	216.6920	4.815
钟宜国	180.8920	4.020	--	--	180.8920	4.020
吴仁德	140.0000	3.111	--	--	140.0000	3.111
王川德	140.0000	3.111	--	--	140.0000	3.111
管 军	120.0000	2.667	--	--	120.0000	2.667
武永生	120.0000	2.667	--	--	120.0000	2.667
杭州城卓创业投资合伙企业（有限合伙）	105.0000	2.333	--	--	105.0000	2.333
舟山浙科东港创业投资合伙企业（有限合伙）	105.0000	2.333	--	--	105.0000	2.333
浙江汇牛投资管理有	100.0000	2.222	--	--	100.0000	2.222

杭州经纬信息技术股份有限公司

财务报表附注

2020 年度至 2022 年度（除特别注明外，金额单位为人民币元）

限公司						
许伟强	80.0000	1.778	--	--	80.0000	1.778
杭州炬华联昕投资管理合伙企业（有限合伙）	70.0000	1.556	--	--	70.0000	1.556
合 计	4,500.0000	100.00	--	--	4,500.0000	100.00

（续上表）

股东名称	2022.01.01		本期增加	本期减少	2022.12.31	
	股本金额	比例 %			股本金额	比例 %
杭州一晟投资管理合伙企业（有限合伙）	594.3160	13.207	--	--	594.3160	13.207
叶肖华	540.2800	12.006	--	--	540.2800	12.006
杭州点力投资管理合伙企业（有限合伙）	506.8800	11.264	--	--	506.8800	11.264
杭州定晟投资管理合伙企业（有限合伙）	441.9360	9.821	--	--	441.9360	9.821
谢 晴	432.2960	9.607	--	--	432.2960	9.607
杭州炬华科技股份有限公司	352.0000	7.822	--	--	352.0000	7.822
徐世峰	254.7080	5.660	--	--	254.7080	5.660
林建林	216.6920	4.815	--	--	216.6920	4.815
钟宜国	180.8920	4.020	--	--	180.8920	4.020
吴仁德	140.0000	3.111	--	--	140.0000	3.111
王川德	140.0000	3.111	--	--	140.0000	3.111
管 军	120.0000	2.667	--	--	120.0000	2.667
武永生	120.0000	2.667	--	--	120.0000	2.667
杭州城卓创业投资合伙企业（有限合伙）	105.0000	2.333	--	--	105.0000	2.333
舟山浙科东港创业投资合伙企业（有限合伙）	105.0000	2.333	--	--	105.0000	2.333
浙江汇牛投资管理有限公司	100.0000	2.222	--	--	100.0000	2.222
许伟强	80.0000	1.778	--	--	80.0000	1.778
杭州炬华联昕投资管理合伙企业（有限合伙）	70.0000	1.556	--	--	70.0000	1.556
合 计	4,500.0000	100.00	--	--	4,500.0000	100.00

杭州经纬信息技术股份有限公司
 财务报表附注
 2020 年度至 2022 年度（除特别注明外，金额单位为人民币元）

说明：详见本附注一、公司基本情况之说明。

29、资本公积

项 目	股本溢价	其他资本公积	合计
2019.12.31	64,681,937.30	4,564,132.28	69,246,069.58
本期增加	--	1,144,715.12	1,144,715.12
本期减少	--	--	--
2020.12.31	64,681,937.30	5,708,847.40	70,390,784.70
本期增加	--	1,144,715.12	1,144,715.12
本期减少	--	--	--
2021.12.31	64,681,937.30	6,853,562.52	71,535,499.82
本期增加	--	1,144,715.12	1,144,715.12
本期减少	--	--	--
2022.12.31	64,681,937.30	7,998,277.64	72,680,214.94

说明：其他资本公积变动情况说明

2020 年度、2021 年度及 2022 年度其他资本公积分别增加 1,144,715.12 元、1,144,715.12 元及 1,144,715.12 元，系分期摊销确认的股权激励费用。

30、盈余公积

项 目	法定盈余公积
2019.12.31	3,892,720.34
本期增加	1,992,859.42
本期减少	--
2020.12.31	5,885,579.76
首次执行新租赁准则的调整金额	-3,177.67
2021.01.01	5,882,402.09
本期增加	2,732,391.21
本期减少	--
2021.12.31	8,614,793.30
本期增加	1,067,609.66
本期减少	--
2022.12.31	9,682,402.96

31、未分配利润

根据本公司章程规定，计提所得税后的利润，按如下顺序进行分配：

- ① 弥补以前年度的亏损；
- ② 提取 10%的法定盈余公积金；
- ③ 提取任意盈余公积金；
- ④ 支付普通股股利。

项 目	2022年度	2021年度	2020年度
调整前上年年末未分配利润	202,147,011.36	137,801,009.65	84,428,889.11
调整年初未分配利润合计数（调增+，调减-）	--	-63,809.84	--
调整后 年初未分配利润	202,147,011.36	137,737,199.81	84,428,889.11
加：本年归属于母公司股东的净利润	74,760,657.86	67,142,202.76	64,364,979.96
减：提取法定盈余公积	1,067,609.66	2,732,391.21	1,992,859.42
应付普通股股利	--	--	9,000,000.00
年末未分配利润	275,840,059.56	202,147,011.36	137,801,009.65

说明：由于会计政策变更影响，调整 2021 年度期初未分配利润，详见本附注三、28、重要会计政策、会计估计的变更。

32、营业收入和营业成本

（1）营业收入和营业成本

项 目	2022 年度		2021 年度	
	收入	成本	收入	成本
主营业务	433,282,136.29	254,539,118.52	352,165,277.47	190,556,112.54
其他业务	--	--	--	--

（续上表）

项 目	2020 年度	
	收入	成本
主营业务	335,502,646.82	188,678,853.57
其他业务	259,115.04	--

（2）营业收入、营业成本按产品类型划分

主要产品类型（或行业）	2022 年度		2021 年度	
	收入	成本	收入	成本
主营业务：				
电力咨询设计	210,004,360.07	101,525,431.68	178,089,570.61	82,576,523.80
电力工程建设	150,738,958.38	119,981,343.46	122,352,767.95	93,627,721.74

杭州经纬信息技术股份有限公司

财务报表附注

2020 年度至 2022 年度（除特别注明外，金额单位为人民币元）

地理信息智慧应用服务	34,767,999.63	8,841,365.97	39,272,291.55	9,793,364.05
地理信息数据服务	11,609,116.35	4,242,994.85	9,408,296.22	2,394,096.52
其他	26,161,701.86	19,947,982.56	3,042,351.14	2,164,406.43
小 计	433,282,136.29	254,539,118.52	352,165,277.47	190,556,112.54
其他业务收入	--	--	--	--
合 计	433,282,136.29	254,539,118.52	352,165,277.47	190,556,112.54

(续上表)

主要产品类型（或行业）	2020 年度	
	收入	成本
主营业务：		
电力咨询设计	162,265,417.67	75,086,762.33
电力工程建设	128,995,642.27	98,766,271.74
地理信息数据服务	22,006,066.50	6,247,422.64
地理信息智慧应用服务	17,303,148.63	4,882,894.41
其他	4,932,371.75	3,695,502.45
小 计	335,502,646.82	188,678,853.57
其他业务收入	259,115.04	--
合 计	335,761,761.86	188,678,853.57

(3) 主营业务收入、主营业务成本按地区划分

主要经营地区	2022 年度		2021 年度	
	主营业务收入	主营业务成本	主营业务收入	主营业务成本
浙江省内	300,655,854.89	190,278,677.16	229,192,703.73	135,535,053.83
浙江省外	132,626,281.40	64,260,441.36	122,972,573.74	55,021,058.71
小 计	433,282,136.29	254,539,118.52	352,165,277.47	190,556,112.54

(续上表)

主要经营地区	2020 年度	
	主营业务收入	主营业务成本
浙江省内	192,941,289.26	124,978,797.75
浙江省外	142,561,357.56	63,700,055.82
小 计	335,502,646.82	188,678,853.57

(4) 营业收入分解信息

项 目	2022 年度		2021 年度	
	收入	成本	收入	成本
主营业务收入:	433,282,136.29	254,539,118.52	352,165,277.47	190,556,112.54
在某一时刻确认	426,569,244.33	250,384,094.75	348,090,207.14	188,402,773.63
在某一时段确认	6,712,891.96	4,155,023.77	4,075,070.33	2,153,338.91
其他业务收入:	--	--	--	--
合 计	433,282,136.29	254,539,118.52	352,165,277.47	190,556,112.54

(续上表)

项 目	2020 年度	
	收入	成本
主营业务收入:	335,502,646.82	188,678,853.57
在某一时刻确认	332,577,581.06	186,559,713.58
在某一时刻确认	2,925,065.76	2,119,139.99
其他业务收入:	259,115.04	--
合 计	335,761,761.86	188,678,853.57

33、税金及附加

项 目	2022 年度	2021 年度	2020 年度
城市维护建设税	619,487.76	775,943.71	613,153.92
教育费附加	265,404.25	333,915.15	262,719.18
地方教育费附加	176,936.12	222,610.10	175,146.10
房土两税	161,080.08	150,359.23	33,039.08
印花税	155,708.05	141,211.00	105,665.30
其他	11,508.36	9,478.08	10,595.04
合 计	1,390,124.62	1,633,517.27	1,200,318.62

说明：各项税金及附加的计缴标准详见附注四、税项。

34、销售费用

项 目	2022 年度	2021 年度	2020 年度
职工薪酬	21,800,875.18	18,625,823.16	15,379,300.14
业务招待费	5,649,027.99	4,967,345.46	2,210,285.23
差旅费	3,108,570.15	3,395,083.10	2,555,764.31

招投标服务费	2,537,095.34	1,424,127.63	1,557,743.02
折旧与摊销	887,181.12	749,596.44	493,961.53
办公费	648,810.27	632,136.72	430,933.88
广告宣传费	188,699.89	112,399.59	222,732.74
房租水电费	110,488.14	70,515.03	259,913.35
邮电通讯费	73,600.07	59,332.55	14,895.36
其他	--	--	11,345.13
合 计	35,004,348.15	30,036,359.68	23,136,874.69

35、管理费用

项 目	2022 年度	2021 年度	2020 年度
职工薪酬	16,898,599.90	16,681,274.88	14,708,300.04
办公费	1,638,489.08	1,964,082.28	2,046,646.66
股权激励费用	1,144,715.12	1,144,715.12	1,144,715.12
审计咨询费	1,009,757.29	3,097,112.05	1,492,626.92
差旅费	993,036.60	961,839.22	1,428,933.04
折旧与摊销	887,747.61	1,309,585.02	747,039.50
业务招待费	867,844.08	432,953.56	603,869.83
房租水电费	179,574.03	172,409.82	714,056.27
邮电通讯费	91,041.75	139,494.84	167,361.06
其他	270,273.19	311,905.62	315,053.88
合 计	23,981,078.65	26,215,372.41	23,368,602.32

36、研发费用

项 目	2022 年度	2021 年度	2020 年度
职工薪酬	22,788,428.29	16,999,501.72	17,017,817.42
委外研发费	987,854.92	2,559,515.22	3,614,916.87
折旧与摊销	705,363.04	602,478.01	250,657.48
差旅费	695,943.07	567,069.99	603,669.58
房租水电费	68,766.27	79,726.63	442,700.70
其他	453,017.51	443,208.74	32,662.88
合 计	25,699,373.10	21,251,500.31	21,962,424.93

37、财务费用

项 目	2022年度	2021年度	2020年度
利息支出	448,982.22	285,342.56	431,304.62
其中：租赁利息费用	219,925.08	224,632.37	—
减：利息资本化	169,214.91	--	--
利息收入	-508,777.19	-1,318,410.32	-1,254,362.11
手续费及其他	148,406.49	40,941.85	44,337.57
合 计	-80,603.39	-992,125.91	-778,719.92

38、其他收益

项 目	2022 年度	2021 年度	2020 年度	与资产相关/ 与收益相关
余杭区 2018、2019、2020、2021 年度总部经济项目补助（奖励）资金	1,690,800.00	2,413,900.00	2,310,000.00	与收益相关
首发上市受理政策补助	1,000,000.00	--	--	与收益相关
增值税进项税额加计抵减	901,887.88	422,061.05	341,968.51	与收益相关
软件产品增值税即征即退	700,505.62	532,676.68	473,064.72	与收益相关
余杭区 2021 年度企业资质升级项目资金资助	600,000.00	--	--	与收益相关
企业稳定岗位补贴	222,743.50	--	--	与收益相关
2021 年国家高新技术企业奖励	200,000.00	--	--	与收益相关
余杭区 2021 年度第四季度科技创新券补助	200,000.00	--	--	与收益相关
2021、2020 年度余杭区产学研合作项目补助资金	140,000.00	260,000.00	--	与收益相关
杭州市余杭区一次性留工培训补助	121,500.00	--	--	与收益相关
税费减免额	118,135.84	76.33	447.97	与收益相关
余杭区 2021 年度企业研发投入补助	85,100.00	230,900.00	519,706.00	与收益相关
一次性扩岗补助	78,000.00	--	--	与收益相关
个税手续费返还	59,186.93	79,180.55	31,137.01	与收益相关
大学生见习训练补助	53,705.70	25,041.89		与收益相关
杭州市余杭区残疾人联合会残疾人就业补贴	16,080.00	12,060.00	8,040.00	与收益相关
杭州市余杭区就业管理服务中心中小微企业一次性吸纳就业补贴	15,000.00	--	--	与收益相关
2021 年度余杭区发明专利产业化项目补助	7,700.00	--	--	与收益相关
余杭区著作权（版权）登记奖励	3,200.00	3,600.00	2,000.00	与收益相关
2019、2021 年度余杭区数字经济领域研发项目资金	--	1,618,600.00	825,700.00	与收益相关
扶持地理信息产业专项资金	--	10,000.00	40,100.00	与收益相关
杭州市余杭区就业管理服务处毕业生社保补贴	--	1,620.94	26,403.23	与收益相关

杭州经纬信息技术股份有限公司

财务报表附注

2020 年度至 2022 年度（除特别注明外，金额单位为人民币元）

稳岗返还社保	--	--	347,326.54	与收益相关		
浙江杭州未来科技城管理委员会科创型企业租房补助	--	--	243,500.00	与收益相关		
杭州市余杭区就业管理服务处线上服务补贴	--	--	185,000.87	与收益相关		
余杭区人力社保局引才奖励和交通补贴	--	--	20,000.00	与收益相关		
杭州市余杭区就业管理服务中心以工代训补贴	--	--	19,000.00	与收益相关		
专利奖励款	--	--	12,500.00	与收益相关		
服务外包扶持资金	--	--	4,000.00	与收益相关		
合 计			6,213,545.47	5,609,717.44	5,409,894.85	/

说明：政府补助的具体信息，详见附注五、49、政府补助。

39、投资收益

项 目	2022年度	2021年度	2020年度
处置交易性金融资产取得的投资收益	340,410.97	--	--

40、公允价值变动收益

项 目	2022年度	2021年度	2020年度
交易性金融资产	63,287.67	--	--

41、信用减值损失（损失以“-”号填列）

项 目	2022年度	2021年度	2020年度
应收票据坏账损失	83,740.24	174,443.58	-228,759.03
应收账款坏账损失	-11,766,096.45	-9,918,018.31	-6,851,958.52
其他应收款坏账损失	-22,151.59	91,003.14	-217,060.58
合 计	-11,704,507.80	-9,652,571.59	-7,297,778.13

42、资产减值损失（损失以“-”号填列）

项 目	2022年度	2021年度	2020年度
合同资产减值损失	-12,416.92	-342,473.72	-241,489.86

43、资产处置收益

项 目	2022年度	2021年度	2020年度
固定资产处置利得（损失以“-”填列）	--	20,360.24	--
使用权资产处置利得（损失以“-”填列）	18,627.31	--	--
合 计	18,627.31	20,360.24	--

44、营业外支出

项 目	2022年度	2021年度	2020年度
捐赠支出	214,100.00	33,000.00	500,000.00
非流动资产毁损报废损失	8,457.19	5,463.38	14,362.09
其他	10,080.12	908.76	627.56
合 计	232,637.31	39,372.14	514,989.65

说明：

其中，计入非经常性损益的金额

项 目	2022年度	2021年度	2020年度
捐赠支出	214,100.00	33,000.00	500,000.00
非流动资产毁损报废损失	8,457.19	5,463.38	14,362.09
其他	10,000.00	--	--
合 计	232,557.19	38,463.38	514,362.09

45、所得税费用

(1) 所得税费用明细

项 目	2022年度	2021年度	2020年度
按税法及相关规定计算的当期所得税	14,798,142.75	13,555,535.30	12,691,138.30
递延所得税调整	-2,123,794.58	-1,637,536.66	-1,507,073.40
合 计	12,674,348.17	11,917,998.64	11,184,064.90

(2) 所得税费用与利润总额的关系列示如下：

项 目	2022年度	2021年度	2020年度
利润总额	87,435,006.03	79,060,201.40	75,549,044.86
按适用税率计算的所得税费用（利润总额*15%）	13,115,250.90	11,859,030.20	11,332,356.73
某些子公司适用不同税率的影响	1,429,929.97	1,659,651.24	1,791,715.67
对以前期间当期所得税的调整	-312,911.05	-32,888.20	--
不可抵扣的成本、费用和损失	1,771,786.08	1,071,172.83	567,672.68
利用以前年度未确认可抵扣亏损和可抵扣暂时性差异的纳税影响（以“-”填列）	--	-145,826.62	--
未确认可抵扣亏损和可抵扣暂时性差异的纳税影响	--	--	--
研究开发费加成扣除的纳税影响（以“-”填列）	-3,268,060.73	-2,436,873.31	-2,466,379.81
其他	-61,647.00	-56,267.50	-41,300.37
所得税费用	12,674,348.17	11,917,998.64	11,184,064.90

46、现金流量表项目注释

(1) 收到其他与经营活动有关的现金

项 目	2022年度	2021年度	2020年度
政府补助	4,496,523.76	4,659,580.64	4,596,227.95
保函保证金	4,148,456.55	4,487,602.64	1,907,116.00
保证金押金	3,254,187.18	6,669,458.25	3,129,886.50
银行存款利息	508,777.19	1,318,410.32	1,254,362.11
经营性往来款	128,746.08	226,781.21	380,068.44
合 计	12,536,690.76	17,361,833.06	11,267,661.00

(2) 支付其他与经营活动有关的现金

项 目	2022年度	2021年度	2020年度
支付的期间费用	22,711,112.93	22,278,647.27	22,803,848.46
保函保证金	10,197,886.40	1,974,588.45	3,947,231.89
保证金押金	4,465,981.78	2,035,083.70	4,462,324.47
经营性往来款	603,644.69	372,826.06	706,386.82
营业外支出	224,684.81	33,672.94	500,358.69
合 计	38,203,310.61	26,694,818.42	32,420,150.33

(3) 收到其他与筹资活动有关的现金

项 目	2022年度	2021年度	2020年度
收到的使用权资产押金保证金	169,242.77	--	--

(4) 支付其他与筹资活动有关的现金

项 目	2022年度	2021年度	2020年度
支付租赁负债本金及相关押金	4,273,049.57	3,318,407.21	--
上市相关中介费	1,000,000.00	2,420,000.00	--
合 计	5,273,049.57	5,738,407.21	--

47、现金流量表补充资料

(1) 现金流量表补充资料

补充资料	2022年度	2021年度	2020年度
1、将净利润调节为经营活动现金流量：			
净利润	74,760,657.86	67,142,202.76	64,364,979.96
加：信用减值损失	11,704,507.80	9,652,571.59	7,297,778.13

杭州经纬信息技术股份有限公司

财务报表附注

2020年度至2022年度（除特别注明外，金额单位为人民币元）

资产减值损失	12,416.92	342,473.72	241,489.86
固定资产折旧	1,900,152.95	1,825,607.32	1,787,409.06
使用权资产折旧	3,576,136.45	2,730,988.13	—
无形资产摊销	303,161.55	571,120.66	316,750.40
长期待摊费用摊销	356,459.31	428,832.29	600,963.85
处置固定资产、无形资产和其他长期资产的损失 (收益以“-”号填列)	-18,627.31	-20,360.24	--
固定资产报废损失(收益以“-”号填列)	8,457.19	5,463.38	14,362.09
公允价值变动损失(收益以“-”号填列)	-63,287.67	--	--
财务费用(收益以“-”号填列)	279,767.31	285,342.56	431,304.62
投资损失(收益以“-”号填列)	-340,410.97	--	--
递延所得税资产减少(增加以“-”号填列)	-2,133,287.73	-1,637,366.70	-1,506,960.09
递延所得税负债增加(减少以“-”号填列)	9,493.15	-169.96	-113.31
存货的减少(增加以“-”号填列)	8,347,384.34	-15,239,607.84	-247,021.50
经营性应收项目的减少(增加以“-”号填列)	-109,910,596.78	-52,896,518.46	-88,856,039.95
经营性应付项目的增加(减少以“-”号填列)	36,000,683.41	2,259,798.70	40,984,191.30
其他	1,144,715.12	1,144,715.12	1,144,715.12
经营活动产生的现金流量净额	25,937,782.90	16,595,093.03	26,573,809.54
2、不涉及现金收支的重大投资和筹资活动:			
债务转为资本	--	--	--
一年内到期的可转换公司债券	--	--	--
融资租入固定资产	--	--	--
当期新增的使用权资产	5,648,344.74	2,721,928.29	—
3、现金及现金等价物净变动情况:			
现金的期末余额	110,234,321.44	135,142,203.79	132,403,081.79
减: 现金的期初余额	135,142,203.79	132,403,081.79	150,227,682.53
加: 现金等价物的期末余额	--	--	--
减: 现金等价物的期初余额	--	--	--
现金及现金等价物净增加额	-24,907,882.35	2,739,122.00	-17,824,600.74

(2) 现金及现金等价物的构成

项 目	2022.12.31	2021.12.31	2020.12.31
一、现金	110,234,321.44	135,142,203.79	132,403,081.79
其中: 库存现金	--	--	--
可随时用于支付的银行存款	110,234,321.44	135,142,203.79	132,403,081.79
二、现金等价物	--	--	--
其中: 三个月内到期的债券投资	--	--	--
三、期末现金及现金等价物余额	110,234,321.44	135,142,203.79	132,403,081.79

48、所有权或使用权受到限制的资产

项 目	2022.12.31 账面价值	2021.12.31 账面价值	2020.12.31 账面价值	受限原因
无形资产	14,317,824.08	--	--	借款抵押
货币资金	7,483,647.55	1,434,217.70	3,947,231.89	保函保证金
合 计	21,801,471.63	1,434,217.70	3,947,231.89	/

49、政府补助

采用总额法计入当期损益的政府补助情况

补助项目	种 类	2022 年度计入 损益的金额	2022 年度计入损益 的列报项目	与资产相关/与 收益相关
余杭区 2021 年度总部经济项目补助 (奖励) 资金	财政拨款	1,690,800.00	其他收益	与收益相关
首发上市受理政策补助	财政拨款	1,000,000.00	其他收益	与收益相关
软件产品增值税即征即退	财政拨款	700,505.62	其他收益	与收益相关
余杭区 2021 年度企业资质升级项目 资金资助	财政拨款	600,000.00	其他收益	与收益相关
企业稳定岗位补贴	财政拨款	222,743.50	其他收益	与收益相关
2021 年国家高新技术企业奖励	财政拨款	200,000.00	其他收益	与收益相关
余杭区 2021 年度第四季度科技创新 券补助	财政拨款	200,000.00	其他收益	与收益相关
2021 年度余杭区产学研合作项目补 助资金	财政拨款	140,000.00	其他收益	与收益相关
杭州市余杭区一次性留工培训补助	财政拨款	121,500.00	其他收益	与收益相关
税费减免额	财政拨款	118,135.84	其他收益	与收益相关
余杭区 2021 年度企业研发投入补助	财政拨款	85,100.00	其他收益	与收益相关
一次性扩岗补贴	财政拨款	78,000.00	其他收益	与收益相关
大学生见习训练补助	财政拨款	53,705.70	其他收益	与收益相关
杭州市余杭区残疾人联合会残疾人 就业补贴	财政拨款	16,080.00	其他收益	与收益相关
杭州市余杭区中小微企业一次性吸 纳就业补贴	财政拨款	15,000.00	其他收益	与收益相关
2021 年度余杭区发明专利产业化项 目补助	财政拨款	7,700.00	其他收益	与收益相关
余杭区著作权(版权)登记奖励	财政拨款	3,200.00	其他收益	与收益相关
合 计	/	5,252,470.66	/	/

(续上表)

补助项目	种 类	2021 年度计入 损益的金额	2021 年度计入损 益的列报项目	与资产相关/ 与收益相关
------	-----	--------------------	----------------------	-----------------

杭州经纬信息技术股份有限公司

财务报表附注

2020年度至2022年度（除特别注明外，金额单位为人民币元）

余杭区2019、2020年度总部经济项目补助（奖励）资金	财政拨款	2,413,900.00	其他收益	与收益相关
2021年度余杭区数字经济领域研发项目资金	财政拨款	1,618,600.00	其他收益	与收益相关
软件产品增值税即征即退	财政拨款	532,676.68	其他收益	与收益相关
2020年度余杭区产学研合作项目补助资金	财政拨款	260,000.00	其他收益	与收益相关
企业研发投入补助资金	财政拨款	230,900.00	其他收益	与收益相关
大学生见习训练补助	财政拨款	25,041.89	其他收益	与收益相关
杭州市余杭区残疾人联合会残疾人就业补贴	财政拨款	12,060.00	其他收益	与收益相关
扶持地理信息产业专项资金	财政拨款	10,000.00	其他收益	与收益相关
余杭区著作权（版权）登记奖励	财政拨款	3,600.00	其他收益	与收益相关
杭州市余杭区就业管理服务处毕业生社保补贴	财政拨款	1,620.94	其他收益	与收益相关
税费减免额	财政拨款	76.33	其他收益	与收益相关
合 计	/	5,108,475.84	/	/

（续上表）

补助项目	种 类	2020年度计入损益的金额	2020年度计入损益的列报项目	与资产相关/与收益相关
余杭区2018年度总部经济项目补助（奖励）资金	财政拨款	2,310,000.00	其他收益	与收益相关
2019年度余杭区数字经济领域研发项目资金	财政拨款	825,700.00	其他收益	与收益相关
企业研发投入补助资金	财政拨款	519,706.00	其他收益	与收益相关
软件产品增值税即征即退	财政拨款	473,064.72	其他收益	与收益相关
稳岗返还社保	财政拨款	347,326.54	其他收益	与收益相关
浙江杭州未来科技城管理委员会科创型企业房租补助	财政拨款	243,500.00	其他收益	与收益相关
杭州市余杭区就业管理服务处线上服务补贴	财政拨款	185,000.87	其他收益	与收益相关
扶持地理信息产业专项资金	财政拨款	40,100.00	其他收益	与收益相关
杭州市余杭区就业管理服务处毕业生社保补贴	财政拨款	26,403.23	其他收益	与收益相关
余杭区人力社保局引才奖励和交通补贴	财政拨款	20,000.00	其他收益	与收益相关
杭州市余杭区就业管理服务中心以工代训补贴	财政拨款	19,000.00	其他收益	与收益相关
专利奖励款	财政拨款	12,500.00	其他收益	与收益相关
杭州市余杭区残疾人联合会残疾人就业补贴	财政拨款	8,040.00	其他收益	与收益相关
服务外包扶持资金	财政拨款	4,000.00	其他收益	与收益相关

余杭区著作权（版权）登记奖励	财政拨款	2,000.00	其他收益	与收益相关
税费减免额	财政拨款	447.97	其他收益	与收益相关
合 计	/	5,036,789.33	/	/

六、在其他主体中的权益

在子公司中的权益

企业集团的构成

子公司名称	主要经 营地	注册地	业务性质	持股比例%		取得方式
				直接	间接	
杭州鸿晟电力设计咨询有限公司	浙江杭州	浙江杭州	电力咨询设计	100.00	--	收购
浙江鸿能电务有限公司	浙江杭州	浙江杭州	电力工程建设	100.00	--	收购

七、金融工具及风险管理

本公司的主要金融工具包括货币资金、应收票据、应收账款、其他应收款、其他流动资产、交易性金融资产、应付账款、其他应付款、短期借款、一年内到期的非流动负债、租赁负债及长期借款。各项金融工具的详细情况已于相关附注内披露。与这些金融工具有关的风险，以及本公司为降低这些风险所采取的风险管理政策如下所述。本公司管理层对这些风险敞口进行管理和监控以确保将上述风险控制在限定的范围之内。

1、风险管理目标和政策

本公司从事风险管理的目标是在风险和收益之间取得适当的平衡，力求降低金融风险对本公司财务业绩的不利影响。基于该风险管理目标，本公司已制定风险管理政策以辨别和分析本公司所面临的风险，设定适当的风险可接受水平并设计相应的内部控制程序，以监控本公司的风险水平。本公司会定期审阅这些风险管理政策及有关内部控制系统，以适应市场情况或本公司经营活动的改变。本公司的内部审计部门也定期或随机检查内部控制系统的执行是否符合风险管理政策。

本公司的金融工具导致的主要风险是信用风险、流动性风险、市场风险（包括利率风险和商品价格风险）。

董事会负责规划并建立本公司的风险管理架构，制定本公司的风险管理政策和相关指引并监督风险管理措施的执行情况。本公司已制定风险管理政策以识别和分析本公司所面临的风险，这些风险管理政策对特定风险进行了明确规定，涵盖了市场风险、信用风险和流动性风险管理等诸多方面。本公司定期评估市场环境及本公司经营活动的变化以决定是否对风险管理政策及系统进行更新。本公司的风险管理由风险管理委员会按照董事会批准的政策开展。风险管理委员会通过与本公司其他业务部门的紧密合作来识别、评价和规避相关风险。本公司内部审计部门就风险管理控制及程序进行定期的审核，并将审核结果上报本公司的审计委员会。

本公司通过适当的多样化投资及业务组合来分散金融工具风险，并通过制定相应的风险

管理政策减少集中于单一行业、特定地区或特定交易对手的风险。

（1）信用风险

信用风险，是指交易对手未能履行合同义务而导致本公司产生财务损失的风险。

本公司对信用风险按组合分类进行管理。信用风险主要产生于银行存款、应收票据、应收账款、其他应收款等。

本公司银行存款主要存放于国有银行和其它大中型上市银行，本公司预期银行存款不存在重大的信用风险。

对于应收票据、应收账款、其他应收款，本公司设定相关政策以控制信用风险敞口。本公司基于对客户的财务状况、信用记录及其他因素诸如目前市场状况等评估客户的信用资质并设置相应信用期。本公司会定期对客户信用记录进行监控，对于信用记录不良的客户，本公司会采用书面催款、缩短信用期或取消信用期等方式，以确保本公司的整体信用风险在可控的范围内。

本公司应收账款的债务人为分布于不同行业和地区的客户。本公司持续对应收账款的财务状况实施信用评估，并在适当时购买信用担保保险。

本公司所承受的最大信用风险敞口为资产负债表中每项金融资产的账面金额。本公司没有提供任何其他可能令本公司承受信用风险的担保。

截至 2022 年 12 月 31 日，本公司应收账款中，前五大客户的应收账款占本公司应收账款总额的 58.86%（2021 年 12 月 31 日：56.88%；2020 年 12 月 31 日：56.32%）；截至 2022 年 12 月 31 日，本公司其他应收款中，欠款金额前五大公司的其他应收款占本公司其他应收款总额的 41.74%（2021 年 12 月 31 日：56.06%；2020 年 12 月 31 日：51.64%）。

（2）流动性风险

流动性风险，是指本公司在履行以交付现金或其他金融资产结算的义务时遇到资金短缺的风险。

管理流动风险时，本公司保持管理层认为充分的现金及现金等价物并对其进行监控，以满足本公司经营需要，并降低现金流量波动的影响。本公司管理层对银行借款的使用情况进行监控并确保遵守借款协议。同时从主要金融机构获得提供足够备用资金的承诺，以满足短期和长期的资金需求。

（3）市场风险

金融工具的市场风险，是指金融工具的公允价值或未来现金流量因市场价格变动而发生波动的风险，包括利率风险、汇率风险和其他价格风险。

利率风险

利率风险，是指金融工具的公允价值或未来现金流量因市场利率变动而发生波动的风险。利率风险可源于已确认的计息金融工具和未确认的金融工具（如某些贷款承诺）。

本公司的利率风险主要产生于银行借款。浮动利率的金融负债使本公司面临现金流量利率风险，固定利率的金融负债使本公司面临公允价值利率风险。本公司根据当时的市场环境来决定固定利率及浮动利率合同的相对比例，并通过定期审阅与监察维持适当的固定和浮动利率工具组合。

本公司密切关注利率变动对本公司利率风险的影响。本公司目前并未采取利率对冲政策。但管理层负责监控利率风险，并将于需要时考虑对冲重大利率风险。利率上升会增加新增带息债务的成本以及本公司尚未付清的以浮动利率计息的带息债务的利息费用，并对本公司的财务业绩产生重大的不利影响，管理层会依据最新的市场状况及时做出调整，这些调整可能是进行利率互换的安排来降低利率风险。

对于资产负债表日持有的、使本公司面临公允价值利率风险的金融工具，上述敏感性分析中的净利润及股东权益的影响是假设在资产负债表日利率发生变动，按照新利率对上述金融工具进行重新计量后的影响。对于资产负债表日持有的、使本公司面临现金流量利率风险的浮动利率非衍生工具，上述敏感性分析中的净利润及股东权益的影响是上述利率变动对按年度估算的利息费用或收入的影响。上一年度的分析基于同样的假设和方法。

汇率风险

汇率风险，是指金融工具的公允价值或未来现金流量因外汇汇率变动而发生波动的风险。汇率风险可源于以记账本位币之外的外币进行计价的金融工具。

本公司的主要经营位于中国境内，主要业务以人民币结算，不存在外汇风险。

2、资本管理

本公司资本管理政策的目标是为了保障本公司能够持续经营，从而为股东提供回报，并使其他利益相关者获益，同时维持最佳的资本结构以降低资本成本。

为了维持或调整资本结构，本公司可能会调整融资方式、调整支付给股东的股利金额、向股东返还资本、发行新股与其他权益工具或出售资产以减低债务。

本公司以资产负债率（即总负债除以总资产）为基础对资本结构进行监控。于 2022 年 12 月 31 日，本公司的资产负债率为 35.36%（2021 年 12 月 31 日：32.03%；2020 年 12 月 31 日：36.57%）。

八、公允价值

按照在公允价值计量中对计量整体具有重大意义的最低层次的输入值，公允价值层次可分为：

第一层次：相同资产或负债在活跃市场中的报价（未经调整的）。

第二层次：直接（即价格）或间接（即从价格推导出）地使用除第一层次中的资产或负债的市场报价之外的可观察输入值。

第三层次：资产或负债使用了任何非基于可观察市场数据的输入值（不可观察输入值）。

(1) 以公允价值计量的项目和金额

期末，以公允价值计量的资产按上述三个层次列示如下：

项 目	第一层次公 允价值计量	第二层次公 允价值计量	第三层次公 允价值计量	合计
一、持续的公允价值计量	--	20,184,287.67	--	20,184,287.67
（一）交易性金融资产	--	20,184,287.67	--	20,184,287.67
1. 指定为以公允价值计量且其变动 计入当期损益的金融资产	--	20,184,287.67	--	20,184,287.67

说明：对于公司持有的可转让大额存单产品，采用估值技术确定其公允价值，根据产品说明书等内容，对其估值及参数的选择是可观察，通过可观察到的参数确定公允价值。

九、关联方及关联交易

1、本公司最终控制方是：叶肖华

2、本公司的子公司情况

子公司情况详见附注六、在子公司中的权益。

3、本公司的其他关联方情况

关联方名称	与本公司关系
杭州炬华科技股份有限公司	股东
杭州炬华集团有限公司	股东杭州炬华科技股份有限公司之股东
杭州正华电子科技有限公司	股东杭州炬华科技股份有限公司之全资子公司
上海纳宇电气有限公司	股东杭州炬华科技股份有限公司之全资子公司
杭州科度科技有限公司	实际控制人控股公司
杭州大志向网络科技有限公司	实际控制人控股公司【说明】
张伟	董事
谢晴	股东
周小平	实际控制人之配偶
董事、经理、财务总监及董事会秘书	关键管理人员

说明：杭州大志向网络科技有限公司于 2020 年 1 月 15 日注销。

4、关联交易情况

(1) 关联采购与销售情况

① 采购商品、接受劳务

关联方	关联交易内容	2022 年度	2021 年度	2020 年度
杭州炬华集团有限公司	物业水电等费用 支出	821,635.76	665,155.97	618,833.02

杭州经纬信息技术股份有限公司

财务报表附注

2020 年度至 2022 年度（除特别注明外，金额单位为人民币元）

上海纳宇电气有限公司	设备材料	268,902.66	--	--
杭州正华电子科技有限公司	设备材料	47,256.64	150,442.48	104,987.61
杭州正华电子科技有限公司	维修费	12,147.27	--	--
杭州炬华科技股份有限公司	设备材料	7,079.65	2,654.87	--
杭州正华电子科技有限公司	新能源汽车购电	884.96	1,769.91	1,769.91

② 出售商品、提供劳务

关联方	关联交易内容	2022 年度	2021 年度	2020 年度
杭州炬华科技股份有限公司	电力工程建设	38,782.31	4,279,104.97	--

(2) 关联租赁情况

公司承租

出租方名称	租赁资产种类	2022 年度 应支付的租赁款项	2021 年度 应支付的租赁款项	2020 年度 应支付的租赁款项
杭州炬华集团有限公司	办公室租赁	2,418,493.11	1,910,307.52	1,614,837.46

公司作为承租方报告期内各期新增的使用权资产：

出租方名称	租赁资产种类	2022 年度增加	2021 年度增加
杭州炬华集团有限公司	办公室租赁	2,180,196.78	542,756.92

公司作为承租方报告期内各期承担的租赁负债利息支出：

出租方名称	租赁资产种类	2022 年度增加	2021 年度增加
杭州炬华集团有限公司	办公室租赁	118,491.24	137,126.07

(3) 关联担保情况

本公司作为被担保方

担保方	借款金额	担保金额	主债权发生期间		担保是否已经履行完毕
			起始日	终止日	
叶肖华、周小平、 张伟 (说明①)	1,000,000.00	1,000,000.00	2019-01-03	2020-01-03	是
叶肖华、周小平、 张伟、谢晴	500,000.00	1,000,000.00	2019-03-27	2020-01-15	是
叶肖华、周小平、 张伟、谢晴	500,000.00	1,000,000.00	2019-03-27	2020-01-15	是
叶肖华、周小平	5,000,000.00	5,000,000.00	2019-03-27	2020-03-13	是
叶肖华、周小平	6,000,000.00	6,000,000.00	2019-05-23	2020-01-15	是
叶肖华、周小平、 张伟 (说明②)	1,000,000.00	1,000,000.00	2019-06-04	2020-02-04	是

叶肖华、周小平	3,000,000.00		2019-05-31	2020-04-26	
叶肖华、周小平	3,000,000.00	20,000,000.00	2019-07-18	2020-04-26	是
叶肖华、周小平	5,000,000.00		2019-08-22	2020-04-26	
叶肖华、周小平	5,000,000.00	5,000,000.00	2020-03-27	2021-03-23	是
叶肖华、周小平	200,000.00	200,000.00	2020-04-26	2021-01-08	是
叶肖华、周小平	200,000.00	200,000.00	2020-04-26	2021-01-08	是
叶肖华、周小平	200,000.00	200,000.00	2020-04-26	2021-01-08	是
叶肖华、周小平	5,000,000.00	5,000,000.00	2021-03-25	2021-04-12	是

说明：

①本公司与浙江省担保集团有限公司签订担保服务合同，由该公司向本公司与中国农业银行股份有限公司杭州西溪支行间的 100.00 万元借款提供担保。叶肖华、周小平、张伟向浙江省担保集团有限公司提供反担保。

②本公司与浙江省再担保有限公司（2020 年 4 月 29 日更名为浙江省融资再担保有限公司）签订担保服务合同，由该公司向本公司与中国农业银行股份有限公司杭州西溪支行间的 100.00 万元借款提供担保。叶肖华、周小平、张伟向浙江省再担保有限公司提供反担保。

（4）关键管理人员薪酬

本公司截至 2022 年 12 月 31 日关键管理人员 13 人，截至 2021 年 12 月 31 日关键管理人员 13 人，截至 2020 年 12 月 31 日关键管理人员 13 人，支付薪酬情况见下表：

项 目	2022 年度	2021 年度	2020 年度
关键管理人员薪酬	4,882,242.98	4,903,095.78	4,594,705.56
关键管理人员股份支付费用	572,109.65	572,109.64	572,109.64

5、关联方应收应付款项

（1）应收关联方款项

项目名称	关联方	2022.12.31		2021.12.31	
		账面余额	坏账准备	账面余额	坏账准备
其他应收款	杭州炬华集团有限公司	486,310.40	24,315.52	513,575.90	25,678.81
预付款项	杭州炬华集团有限公司	25,578.23	--	43,278.55	--
合同资产	杭州炬华科技股份有限公司	--	--	94,453.54	4,722.68
预付款项	杭州正华电子科技有限公司	--	--	--	--

（续上表）

项目名称	关联方	2020.12.31
------	-----	------------

		账面余额	坏账准备
其他应收款	杭州炬华集团有限公司	437,856.65	21,892.83
预付款项	杭州炬华集团有限公司	824,143.19	--
合同资产	杭州炬华科技股份有限公司	--	--
预付款项	杭州正华电子科技有限公司	2,000.00	--

(2) 应付关联方款项

项目名称	关联方	2022.12.31	2021.12.31	2020.12.31
合同负债	杭州炬华科技股份有限公司	6,214,474.34	--	1,732,507.52
一年内到期的非流动负债	杭州炬华集团有限公司	932,498.81	1,804,133.24	--
租赁负债	杭州炬华集团有限公司	807,449.28	200,884.48	--
应付账款	上海纳宇电气有限公司	225,744.77	--	120,000.00
应付账款	杭州正华电子科技有限公司	202,442.48	225,708.48	117,036.00
应付账款	杭州炬华科技股份有限公司	3,400.00	2,654.87	--
应付账款	杭州炬华集团有限公司	1,440.00	--	18,026.25

十、股份支付

1、股份支付总体情况

	2022 年度	2021 年度	2020 年度
公司报告期授予的各项权益工具总额	--	--	--
公司报告期行权的各项权益工具总额	--	--	--
公司报告期失效的各项权益工具总额	--	--	--
公司期末发行在外的股份期权行权价格的范围和合同剩余期限	42 个月	54 个月	66 个月
公司期末其他权益工具行权价格的范围和合同剩余期限	--	--	--

2、以权益结算的股份支付情况

	2022 年度	2021 年度	2020 年度
授予日权益工具公允价值的确定方法	参考近期外部投资者入股价格		
可行权权益工具数量的确定依据	预估可行权股份数量		
以权益结算的股份支付计入资本公积的累计金额	44,487,260.44	43,342,545.32	42,197,830.20
各期以权益结算的股份支付确认的费用总额	1,144,715.12	1,144,715.12	1,144,715.12

十一、承诺及或有事项

1、重要的承诺事项

杭州经纬信息技术股份有限公司
 财务报表附注
 2020 年度至 2022 年度（除特别注明外，金额单位为人民币元）

资本承诺

已签约但尚未于财务报表中 确认的资本承诺	2022.12.31	2021.12.31	2020.12.31
购建长期资产承诺	112,718,405.64	10,984,156.77	--

截至 2022 年 12 月 31 日，本公司不存在其他应披露的承诺事项。

2、或有事项

为其他单位提供债务担保形成的或有负债及其财务影响

截至 2022 年 12 月 31 日，本公司及子公司为下列单位贷款提供保证：

担保单位名称	被担保单位名称	担保事项	金额	期限	备注
杭州鸿晟电力设计咨询有限公司	杭州经纬信息技术股份有限公司	保证担保	500,000.00	2022/3/31 至 2031/12/20	说明
杭州鸿晟电力设计咨询有限公司	杭州经纬信息技术股份有限公司	保证担保	1,500,000.00	2022/4/26 至 2031/12/20	说明
杭州鸿晟电力设计咨询有限公司	杭州经纬信息技术股份有限公司	保证担保	2,200,000.00	2022/7/27 至 2031/12/20	说明
杭州鸿晟电力设计咨询有限公司	杭州经纬信息技术股份有限公司	保证担保	6,000,000.00	2022/10/13 至 2031/12/20	说明

说明：

本公司与中国工商银行股份有限公司杭州余杭支行签订《固定资产借款合同》，用于综合能源产业园建设项目，借款总金额为 16,000.00 万元，截至 2022 年 12 月 31 日，本公司已提款 1,020.00 万元，子公司杭州鸿晟电力设计咨询有限公司为该借款提供保证担保。

截至 2022 年 12 月 31 日，本公司不存在其他应披露的或有事项。

十二、资产负债表日后事项

截至 2023 年 3 月 20 日，本公司不存在应披露的资产负债表日后事项。

十三、其他重要事项

截至 2022 年 12 月 31 日，本公司不存在应披露的其他重要事项。

十四、母公司财务报表主要项目注释

1、应收票据

票据种类	2022.12.31			2021.12.31		
	账面余额	坏账准备	账面价值	账面余额	坏账准备	账面价值
银行承兑汇票	873,750.00	--	873,750.00	--	--	--

（续上表）

票据种类	2020.12.31		
	账面余额	坏账准备	账面价值
银行承兑汇票	--	--	--

说明：

（1）各报告期末本公司不存在已质押的应收票据。

（2）各报告期末本公司已背书或贴现但尚未到期的应收票据。

种类	2022.12.31		2021.12.31		2020.12.31	
	期末终止确认金额	期末未终止确认金额	期末终止确认	期末未终止确认	期末终止确认	期末未终止确认
银行承兑票据	401,250.00	--	--	--	--	--

（3）各报告期末本公司不存在因出票人未履约而将其转应收账款的票据。

（4）按坏账计提方法分类

类别	2022.12.31					2021.12.31				
	账面余额		坏账准备		账面价值	账面余额		坏账准备		账面价值
	金额	比例(%)	金额	预期信用损失率(%)		金额	比例(%)	金额	预期信用损失率(%)	
按单项计提坏账准备	--	--	--	--	--	--	--	--	--	--
按组合计提坏账准备	873,750.00	100.00	--	--	873,750.00	--	--	--	--	--
银行承兑汇票	873,750.00	100.00	--	--	873,750.00	--	--	--	--	--

（续上表）

类别	2020.12.31					
	账面余额		坏账准备		账面价值	账面价值
	金额	比例(%)	金额	预期信用损失率(%)		
按单项计提坏账准备	--	--	--	--	--	--
按组合计提坏账准备	--	--	--	--	--	--
银行承兑汇票	--	--	--	--	--	--

说明：截至各报告期末，应收票据不存在计提坏账准备的情况。

（5）各报告期计提、收回或转回的坏账准备情况

2022年度不存在计提、收回或转回的坏账准备。

2021年度不存在计提、收回或转回的坏账准备。

2020年度转回坏账准备金额 15,283.39 元。

2、应收账款

(1) 按账龄披露

账龄	2022.12.31	2021.12.31	2020.12.31
1年以内	33,690,385.61	29,220,813.23	11,177,507.05
1至2年	15,170,027.92	5,654,473.11	1,914,915.11
2至3年	3,450,175.02	1,415,012.11	387,748.11
3至4年	1,326,404.10	1,698.11	1,084,789.80
4至5年	1,698.11	1,072,955.84	3,369,739.75
5年以上	3,149,275.80	3,370,780.00	351,630.00
小计	56,787,966.56	40,735,732.40	18,286,329.82
减：坏账准备	10,976,130.73	8,838,044.85	5,775,169.75
合计	45,811,835.83	31,897,687.55	12,511,160.07

(2) 按坏账计提方法分类披露

类别	2022.12.31				账面价值	2021.12.31				账面价值
	账面余额		坏账准备			账面余额		坏账准备		
	金额	比例(%)	金额	预期信用损失率(%)		金额	比例(%)	金额	预期信用损失率(%)	
按单项计提坏账准备	2,583,895.80	4.55	2,583,895.80	100.00	--	2,584,605.84	6.34	2,584,605.84	100.00	--
应收国有企业、机关事业单位及集体企业等客户	1,189,650.00	2.09	1,189,650.00	100.00	--	1,189,650.00	2.92	1,189,650.00	100.00	--
应收民营企业	1,394,245.80	2.46	1,394,245.80	100.00	--	1,394,955.84	3.42	1,394,955.84	100.00	--
按组合计提坏账准备	54,204,070.76	95.45	8,392,234.93	15.48	45,811,835.83	38,151,126.56	93.66	6,253,439.01	16.39	31,897,687.55
应收国有企业、机关事业单位及集体企业等客户	37,091,150.46	65.32	6,994,079.79	18.86	30,097,070.67	25,564,325.88	62.76	5,561,714.91	21.76	20,002,610.97
应收民营企业	14,618,580.68	25.74	1,398,155.14	9.56	13,220,425.54	10,092,461.06	24.78	691,724.10	6.85	9,400,736.96
应收关联方	2,494,339.62	4.39	--	--	2,494,339.62	2,494,339.62	6.12	--	--	2,494,339.62
合计	56,787,966.56	100.00	10,976,130.73	19.33	45,811,835.83	40,735,732.40	100.00	8,838,044.85	21.70	31,897,687.55

(续上表)

类别	2020.12.31				
	账面余额		坏账准备		账面价值
	金额	比例(%)	金额	预期信用损失率(%)	
按单项计提坏账准备	2,566,439.80	14.03	2,566,439.80	100.00	--
应收国有企业、机关事业单位及集体企业等客户	1,189,650.00	6.50	1,189,650.00	100.00	--
应收民营企业	1,376,789.80	7.53	1,376,789.80	100.00	--
按组合计提坏账准备	15,719,890.02	85.97	3,208,729.95	20.41	12,511,160.07

杭州经纬信息技术股份有限公司

财务报表附注

2020 年度至 2022 年度（除特别注明外，金额单位为人民币元）

应收国有企业、机关事业单位及集体企业等客户	12,084,816.21	66.09	2,910,849.03	24.09	9,173,967.18
应收民营企业	3,635,073.81	19.88	297,880.92	8.19	3,337,192.89
应收关联方	--	--	--	--	--
合 计	18,286,329.82	100.00	5,775,169.75	31.58	12,511,160.07

① 截至 2022 年 12 月 31 日坏账准备计提情况：

按单项计提坏账准备：

名 称	2022.12.31			计提理由
	账面余额	坏账准备	预期信用 损失率 (%)	
中国广电黑龙江网络股份有限公司	1,189,650.00	1,189,650.00	100.00	预计无法收回
北京东方道迩信息技术股份有限公司	1,072,245.80	1,072,245.80	100.00	预计无法收回
亿阳信通股份有限公司	292,000.00	292,000.00	100.00	预计无法收回
天宇通信集团有限公司	30,000.00	30,000.00	100.00	预计无法收回
合 计	2,583,895.80	2,583,895.80	100.00	/

按组合计提坏账准备：

组合计提项目：应收国有企业、机关事业单位及集体企业等客户

	2022.12.31		
	应收账款	坏账准备	预期信用损失率 (%)
1 年以内	25,823,669.24	2,657,255.57	10.29
1 至 2 年	7,146,236.20	1,810,141.63	25.33
2 至 3 年	2,353,515.02	1,081,910.85	45.97
3 至 4 年	1,292,350.00	969,391.74	75.01
5 年以上	475,380.00	475,380.00	100.00
合 计	37,091,150.46	6,994,079.79	18.86

组合计提项目：应收民营企业

	2022.12.31		
	应收账款	坏账准备	预期信用损失率 (%)
1 年以内	7,866,716.37	393,335.82	5.00
1 至 2 年	5,529,452.10	552,945.21	10.00
2 至 3 年	1,096,660.00	328,998.00	30.00
3 至 4 年	5,752.21	2,876.11	50.00
5 年以上	120,000.00	120,000.00	100.00
合 计	14,618,580.68	1,398,155.14	9.56

② 截至 2021 年 12 月 31 日坏账准备计提情况：

按单项计提坏账准备:

名 称	2021.12.31			计提理由
	账面余额	坏账准备	预期信用损失率 (%)	
中国广电黑龙江网络股份有限公司	1,189,650.00	1,189,650.00	100.00	预计无法收回
北京东方道迩信息技术股份有限公司	1,072,955.84	1,072,955.84	100.00	预计无法收回
亿阳信通股份有限公司	292,000.00	292,000.00	100.00	预计无法收回
天宇通信集团有限公司	30,000.00	30,000.00	100.00	预计无法收回
合 计	2,584,605.84	2,584,605.84	100.00	/

按组合计提坏账准备:

组合计提项目：应收国有企业、机关事业单位及集体企业等客户

	2021.12.31		
	应收账款	坏账准备	预期信用损失率 (%)
1年以内	18,193,024.76	1,986,678.30	10.92
1至2年	4,221,213.11	1,132,551.48	26.83
2至3年	1,380,958.01	673,355.13	48.76
5年以上	1,769,130.00	1,769,130.00	100.00
合 计	25,564,325.88	5,561,714.91	21.76

组合计提项目：应收民营企业

	2021.12.31		
	应收账款	坏账准备	预期信用损失率 (%)
1年以内	8,533,448.85	426,672.44	5.00
1至2年	1,433,260.00	143,326.00	10.00
2至3年	5,752.21	1,725.66	30.00
5年以上	120,000.00	120,000.00	100.00
合 计	10,092,461.06	691,724.10	6.85

③ 截至2020年12月31日坏账准备计提情况:

按单项计提坏账准备:

名 称	2020.12.31			计提理由
	账面余额	坏账准备	预期信用损失率 (%)	
中国广电黑龙江网络股份有限公司	1,189,650.00	1,189,650.00	100.00	预计无法收回
北京东方道迩信息技术股份有限公司	1,084,789.80	1,084,789.80	100.00	预计无法收回
亿阳信通股份有限公司	292,000.00	292,000.00	100.00	预计无法收回

合 计	2,566,439.80	2,566,439.80	100.00	/
-----	--------------	--------------	--------	---

按组合计提坏账准备:

组合计提项目: 应收国有企业、机关事业单位及集体企业等客户

	2020.12.31		
	应收账款	坏账准备	预期信用损失率(%)
1 年以内	7,698,185.45	624,322.83	8.11
1 至 2 年	1,880,861.01	388,962.06	20.68
2 至 3 年	386,050.00	155,462.34	40.27
4 至 5 年	1,888,089.75	1,510,471.80	80.00
5 年以上	231,630.00	231,630.00	100.00
合 计	12,084,816.21	2,910,849.03	24.09

组合计提项目: 应收民营企业

	2020.12.31		
	应收账款	坏账准备	预期信用损失率(%)
1 年以内	3,479,321.60	173,966.08	5.00
1 至 2 年	34,054.10	3,405.41	10.00
2 至 3 年	1,698.11	509.43	30.00
5 年以上	120,000.00	120,000.00	100.00
合 计	3,635,073.81	297,880.92	8.19

(3) 各报告期计提、收回或转回的坏账准备情况

2022 年度计提、收回或转回的坏账准备情况:

	坏账准备金额
2021.12.31	8,838,044.85
本期计提	2,138,795.92
本期转回	710.04
2022.12.31	10,976,130.73

2021 年度计提、收回或转回的坏账准备情况:

	坏账准备金额
2020.12.31	5,775,169.75
本期计提	3,074,709.06
本期转回	11,833.96

2021.12.31	8,838,044.85
2020 年计提、收回或转回的坏账准备情况:	
	坏账准备金额
2019.12.31	4,239,077.30
首次执行新收入准则的调整金额	-57,768.43
2020.01.01	4,181,308.87
本期计提	1,623,692.31
本期转回	29,831.43
2020.12.31	5,775,169.75

(4) 各报告期期末按欠款方归集的应收账款期末余额前五名单位情况

截至 2022 年 12 月 31 日,按欠款方归集的期末余额前五名应收账款汇总金额 32,481,318.99 元,占应收账款期末余额合计数的比例 57.20%,相应计提的坏账准备期末余额汇总金额 4,232,878.47 元。

截至 2021 年 12 月 31 日,按欠款方归集的期末余额前五名应收账款汇总金额 20,973,751.61 元,占应收账款期末余额合计数的比例 51.49%,相应计提的坏账准备期末余额汇总金额 2,690,580.42 元。

截至 2020 年 12 月 31 日,按欠款方归集的期末余额前五名应收账款汇总金额 10,411,652.97 元,占应收账款期末余额合计数的比例 56.94%,相应计提的坏账准备期末余额汇总金额 3,673,941.29 元。

3、其他应收款

项 目	2022.12.31	2021.12.31	2020.12.31
应收利息	--	--	--
应收股利	--	20,000,000.00	6,000,000.00
其他应收款	2,201,752.63	1,973,139.88	40,350,874.13
合 计	2,201,752.63	21,973,139.88	46,350,874.13

(1) 应收股利

被投资单位	2022.12.31	2021.12.31	2020.12.31
浙江鸿能电务有限公司	--	20,000,000.00	--
杭州鸿晟电力设计咨询有限公司	--	--	6,000,000.00
小 计	--	20,000,000.00	6,000,000.00
减: 坏账准备	--	--	--
合 计	--	20,000,000.00	6,000,000.00

(2) 其他应收款

①按账龄披露

账龄	2022.12.31	2021.12.31	2020.12.31
1年以内	442,851.00	298,506.00	16,987,043.73
1至2年	96,300.00	1,748,483.35	23,053,871.62
2至3年	1,748,483.35	--	73,700.00
3至4年	--	30,000.00	159,989.00
4至5年	30,000.00	--	369,950.00
5年以上	169,950.00	169,950.00	--
小计	2,487,584.35	2,246,939.35	40,644,554.35
减：坏账准备	285,831.72	273,799.47	293,680.22
合计	2,201,752.63	1,973,139.88	40,350,874.13

②按款项性质披露

项目	2022.12.31			2021.12.31		
	账面余额	坏账准备	账面价值	账面余额	坏账准备	账面价值
往来款	--	--	--	--	--	--
保证金	2,169,468.00	269,925.90	1,899,542.10	1,915,068.00	257,205.90	1,657,862.10
押金	214,115.35	10,705.77	203,409.58	237,115.35	11,855.77	225,259.58
其他	104,001.00	5,200.05	98,800.95	94,756.00	4,737.80	90,018.20
合计	2,487,584.35	285,831.72	2,201,752.63	2,246,939.35	273,799.47	1,973,139.88

(续上表)

项目	2020.12.31		
	账面余额	坏账准备	账面价值
往来款	38,000,000.00	--	38,000,000.00
保证金	2,392,107.00	281,057.85	2,111,049.15
押金	214,015.35	10,700.77	203,314.58
其他	38,432.00	1,921.60	36,510.40
合计	40,644,554.35	293,680.22	40,350,874.13

③各报告期期末坏账准备计提情况

截至2022年12月31日，处于第一阶段的坏账准备

类别	账面余额	未来 12 个月内的预期信用损失率(%)	坏账准备	账面价值
按单项计提坏账准备	--	--	--	--
按组合计提坏账准备	2,317,634.35	5.00	115,881.72	2,201,752.63
应收保证金	1,999,518.00	5.00	99,975.90	1,899,542.10
应收押金	214,115.35	5.00	10,705.77	203,409.58
应收其他款项	104,001.00	5.00	5,200.05	98,800.95
合计	2,317,634.35	5.00	115,881.72	2,201,752.63

截至 2022 年 12 月 31 日，本公司不存在处于第二阶段的应收利息、应收股利和其他应收款。

截至 2022 年 12 月 31 日，处于第三阶段的坏账准备：

类别	账面余额	整个存续期预期信用损失率(%)	坏账准备	账面价值	理由
按单项计提坏账准备	169,950.00	100.00	169,950.00	--	--
中国广电黑龙江网络股份有限公司	169,950.00	100.00	169,950.00	--	预计无法收回
按组合计提坏账准备	--	--	--	--	--
合计	169,950.00	100.00	169,950.00	--	/

截至 2021 年 12 月 31 日，处于第一阶段的坏账准备：

类别	账面余额	未来 12 个月内的预期信用损失率(%)	坏账准备	账面价值
按单项计提坏账准备	--	--	--	--
按组合计提坏账准备	2,076,989.35	5.00	103,849.47	1,973,139.88
应收保证金	1,745,118.00	5.00	87,255.90	1,657,862.10
应收押金	237,115.35	5.00	11,855.77	225,259.58
应收其他款项	94,756.00	5.00	4,737.80	90,018.20
合计	2,076,989.35	5.00	103,849.47	1,973,139.88

截至 2021 年 12 月 31 日，本公司不存在处于第二阶段的应收利息、应收股利和其他应收款。

截至 2021 年 12 月 31 日，处于第三阶段的坏账准备：

类别	账面余额	整个存续期预期信用损失率(%)	坏账准备	账面价值	理由
按单项计提坏账准备	169,950.00	100.00	169,950.00	--	--

中国广电黑龙江网络股份有限公司	169,950.00	100.00	169,950.00	--	预计无法收回
按组合计提坏账准备	--	--	--	--	--
合 计	169,950.00	100.00	169,950.00	--	/

截至 2020 年 12 月 31 日，处于第一阶段的坏账准备：

类 别	账面余额	未来 12 个月内的预期信用损失率(%)	坏账准备	账面价值
按单项计提坏账准备	--	--	--	--
按组合计提坏账准备	40,474,604.35	0.31	123,730.22	40,350,874.13
应收合并范围内关联方	38,000,000.00	--	--	38,000,000.00
应收保证金	2,222,157.00	5.00	111,107.85	2,111,049.15
应收押金	214,015.35	5.00	10,700.77	203,314.58
应收其他款项	38,432.00	5.00	1,921.60	36,510.40
合 计	40,474,604.35	0.31	123,730.22	40,350,874.13

截至 2020 年 12 月 31 日，本公司不存在处于第二阶段的应收利息、应收股利和其他应收款。

截至 2020 年 12 月 31 日，处于第三阶段的坏账准备：

类 别	账面余额	整个存续期预期信用损失率(%)	坏账准备	账面价值	理由
按单项计提坏账准备	169,950.00	100.00	169,950.00	--	--
中国广电黑龙江网络股份有限公司	169,950.00	100.00	169,950.00	--	预计无法收回
按组合计提坏账准备	--	--	--	--	--
合 计	169,950.00	100.00	169,950.00	--	/

④各报告期计提、收回或转回的坏账准备情况

坏账准备	第一阶段	第二阶段	第三阶段	合计
	未来 12 个月预期信用损失	整个存续期预期信用损失(未发生信用减值)	整个存续期预期信用损失(已发生信用减值)	
2021 年 12 月 31 日余额	103,849.47	--	169,950.00	273,799.47
本期计提	12,032.25	--	--	12,032.25
本期转回	--	--	--	--
2022 年 12 月 31 日余额	115,881.72	--	169,950.00	285,831.72

（续上表）

坏账准备	第一阶段	第二阶段	第三阶段	合计
	未来12个月预期信用损失	整个存续期预期信用损失(未发生信用减值)	整个存续期预期信用损失(已发生信用减值)	
2020年12月31日余额	123,730.22	--	169,950.00	293,680.22
本期计提	--	--	--	--
本期转回	19,880.75	--	--	19,880.75
2021年12月31日余额	103,849.47	--	169,950.00	273,799.47

（续上表）

坏账准备	第一阶段	第二阶段	第三阶段	合计
	未来12个月预期信用损失	整个存续期预期信用损失(未发生信用减值)	整个存续期预期信用损失(已发生信用减值)	
2019年12月31日余额	58,739.62	--	29,440.00	88,179.62
本期计提	64,990.60	--	169,950.00	234,940.60
本期转回	--	--	29,440.00	29,440.00
2020年12月31日余额	123,730.22	--	169,950.00	293,680.22

⑤各报告期期末按欠款方归集的其他应收款期末余额前五名单位情况

截至2022年12月31日，按欠款方归集的期末余额前五名其他应收款明细如下：

单位名称	款项性质	其他应收款期末余额	账龄	占其他应收款期末余额合计数的比例(%)	坏账准备期末余额
杭州良渚新城管理委员会	保证金	1,448,000.00	2-3年	58.21	72,400.00
杭州市余杭区人民政府良渚街道办事处	保证金	277,200.00	1年以内	11.14	13,860.00
杭州炬华集团有限公司	押金	210,315.35	2-3年	8.45	10,515.77
中国广电黑龙江网络股份有限公司	保证金	169,950.00	5年以上	6.83	169,950.00
中国移动通信有限公司	保证金	136,168.00	1年以内; 2-3年; 4-5年	5.47	6,808.40
合计	/	2,241,633.35	/	90.10	273,534.17

截至2021年12月31日，按欠款方归集的期末余额前五名其他应收款明细如下：

单位名称	款项性质	其他应收款期末余额	账龄	占其他应收款期末余额合计数的比例(%)	坏账准备期末余额
杭州良渚新城管理委员会	保证金	1,448,000.00	1-2年	64.44	72,400.00

杭州经纬信息技术股份有限公司

财务报表附注

2020年度至2022年度（除特别注明外，金额单位为人民币元）

杭州炬华集团有限公司	押金	210,315.35	1-2年	9.36	10,515.77
中国广电黑龙江网络股份有限公司	保证金	169,950.00	5年以上	7.56	169,950.00
中国移动通信有限公司	保证金	120,168.00	1-2年; 3-4年	5.35	6,008.40
中国联合网络通信集团有限公司	保证金	92,500.00	1年以下	4.12	4,625.00
合 计	/	2,040,933.35	/	90.83	263,499.17

截至2020年12月31日，按欠款方归集的期末余额前五名其他应收款明细如下：

单位名称	款项性质	其他应收款 期末余额	账龄	占其他应收款 期末余额合计 数的比例(%)	坏账准备 期末余额
杭州鸿晟电力设计咨询有限公司	往来款	38,000,000.00	1年以内; 1-2年	93.49	--
杭州良渚新城管理委员会	保证金	1,448,000.00	1年以内	3.56	72,400.00
中国移动通信有限公司	保证金	360,168.00	1年以内; 2-3年; 4-5年	0.89	18,008.40
杭州炬华集团有限公司	押金	210,315.35	1年以内	0.52	10,515.77
中国广电黑龙江网络股份有限公司	保证金	169,950.00	4-5年	0.42	169,950.00
合 计	/	40,188,433.35	/	98.88	270,874.17

4、长期股权投资

项 目	2022.12.31			2021.12.31		
	账面余额	减值准备	账面价值	账面余额	减值准备	账面价值
对子公司投资	59,010,000.00	--	59,010,000.00	59,010,000.00	--	59,010,000.00

(续上表)

项 目	2020.12.31		
	账面余额	减值准备	账面价值
对子公司投资	59,010,000.00	--	59,010,000.00

对子公司投资

被投资单位	2021.12.31	本期增加	本期减少	2022.12.31	本期计提 减值准备	减值准备 期末余额
杭州鸿晟电力设计咨询有限公司	9,010,000.00	--	--	9,010,000.00	--	--
浙江鸿能电务有限公司	50,000,000.00	--	--	50,000,000.00	--	--
合 计	59,010,000.00	--	--	59,010,000.00	--	--

（续上表）

被投资单位	2020.12.31	本期增加	本期减少	2021.12.31	本期计提减值准备	减值准备期末余额
杭州鸿晟电力设计咨询有限公司	9,010,000.00	--	--	9,010,000.00	--	--
浙江鸿能电务有限公司	50,000,000.00	--	--	50,000,000.00	--	--
合计	59,010,000.00	--	--	59,010,000.00	--	--

（续上表）

被投资单位	2019.12.31	本期增加	本期减少	2020.12.31	本期计提减值准备	减值准备期末余额
杭州鸿晟电力设计咨询有限公司	9,010,000.00	--	--	9,010,000.00	--	--
浙江鸿能电务有限公司	50,000,000.00	--	--	50,000,000.00	--	--
合计	59,010,000.00	--	--	59,010,000.00	--	--

5、营业收入和营业成本

项目	2022年度	2021年度	2020年度
营业收入	65,361,007.23	48,702,955.50	39,571,287.55
营业成本	28,235,941.14	12,194,090.94	11,131,272.81

6、投资收益

项目	2022年度	2021年度	2020年度
处置交易性金融资产取得的投资收益	340,410.97	--	--
成本法核算的长期股权投资收益	--	20,000,000.00	16,000,000.00
合计	340,410.97	20,000,000.00	16,000,000.00

十五、补充资料

1、非经常性损益明细表

项目	2022年度	2021年度	2020年度
非流动性资产处置损益	10,170.12	14,896.86	-14,362.09
计入当期损益的政府补助（与公司正常经营业务密切相关，符合国家政策规定、按照一定标准定额或定量持续享受的政府补助除外）	4,551,758.37	4,575,722.83	4,563,276.64
除同公司正常经营业务相关的有效套期保值业务外，持有交易性金融资产、交易性金融负债产生的公允价值变动损益，以及处置交易性金融资产、交易性金融负债和其他债权投资取得	403,698.64	--	--

的投资收益

单独进行减值测试的应收款项、合同资产减值准备转回	710.04	11,833.96	59,271.43
除上述各项之外的其他营业外收入和支出	736,974.81	468,241.60	-126,894.48
其他符合非经常性损益定义的损益项目	--	--	--
非经常性损益总额	5,703,311.98	5,070,695.25	4,481,291.50
减：非经常性损益的所得税影响数	868,881.91	759,474.95	618,807.84
非经常性损益净额	4,834,430.07	4,311,220.30	3,862,483.66
减：归属于少数股东的非经常性损益净影响数（税后）	--	--	--
归属于公司普通股股东的非经常性损益	4,834,430.07	4,311,220.30	3,862,483.66

说明：

作为经常性损益的政府补助项目，如下：

补助项目	2022 年度	2021 年度	2020 年度
软件产品增值税即征即退	700,505.62	532,676.68	473,064.72
税费减免额	206.67	76.33	447.97
合计	700,712.29	532,753.01	473,512.69

2、加权平均净资产收益率

报告期利润	加权平均净资产收益率（%）		
	2022 年度	2021 年度	2020 年度
归属于公司普通股股东的净利润	20.50	22.95	27.95
扣除非经常性损益后归属于公司普通股股东的净利润	19.17	21.47	26.28

3、每股收益

报告期利润	基本每股收益			稀释每股收益		
	2022 年度	2021 年度	2020 年度	2022 年度	2021 年度	2020 年度
归属于公司普通股股东的净利润	1.66	1.49	1.43	--	--	--
扣除非经常性损益后归属于公司普通股股东的净利润	1.55	1.40	1.34	--	--	--

杭州经纬信息技术股份有限公司

2023 年 3 月 20 日

	姓名	曾涛
	Full name	
	性别	男
	Sex	
	出生日期	1987-09-29
Date of birth		
工作单位	天健会计师事务所有限公司	
Working unit		
身份证号码	362204198709293012	
Identity card No.		

证书编号: 00012368
No. of Certificate

批准注册协会: 浙江省注册会计师协会
Authorized Institute of CPAs

年 月 日
二〇一〇 十二 三十

年度检验登记
Annual Renewal Registration

本证书经检验合格, 继续有效一年。
This certificate is valid for another year after this renewal.

注册会计师任职资格检查
(原注册2016/28号)

2018
检

浙江省注册会计师协会

月 日

此件仅供业务报告使用, 复印无效

<p>年度检验登记 Annual Renewal Registration</p> <p>本证书经检验合格, 继续有效一年。 This certificate is valid for another year after this renewal.</p> <div style="border: 1px solid purple; padding: 5px; width: fit-content; margin: 10px auto;"> <p>注册会计师任职资格检查 (原注册2019/25号)</p> <p style="font-size: 24px; font-weight: bold; text-align: center;">2019 检</p> <p>浙江省注册会计师协会</p> </div> <p style="text-align: right;">月 日</p>	<p>年度检验登记 Annual Renewal Registration</p> <p>本证书经检验合格, 继续有效一年。 This certificate is valid for another year after this renewal.</p> <div style="display: flex; justify-content: space-around;"> <div style="border: 1px solid green; padding: 5px; width: 40px; text-align: center;"> <p>2020 检</p> </div> <div style="border: 1px solid red; padding: 5px; width: 40px; text-align: center;"> <p>2021 检</p> </div> </div> <p style="text-align: right;">月 日</p>	<p>年度检验登记 Annual Renewal Registration</p> <p>本证书经检验合格, 继续有效一年。 This certificate is valid for another year after this renewal.</p> <div style="text-align: center; margin: 10px auto;"> </div> <div style="border: 1px solid red; padding: 5px; width: fit-content; margin: 10px auto;"> <p>注册会计师任职资格检查 (原注册2017/19号)</p> <p style="font-size: 24px; font-weight: bold; text-align: center;">2017 检</p> <p>浙江省注册会计师协会</p> </div> <p style="text-align: right;">月 日</p>	<p>年度检验登记 Annual Renewal Registration</p> <p>本证书经检验合格, 继续有效一年。 This certificate is valid for another year after this renewal.</p> <div style="border: 1px solid red; padding: 5px; width: fit-content; margin: 10px auto;"> <p>注册会计师任职资格检查 (原注册2017/19号)</p> <p style="font-size: 24px; font-weight: bold; text-align: center;">2017 检</p> <p>浙江省注册会计师协会</p> </div> <p style="text-align: right;">月 日</p>
--	--	---	---

<p>注册会计师工作单位变更事项登记 Registration of the Change of Working Unit by a CPA</p> <p>同意调出 Agree the holder to be transferred from</p> <p style="text-align: center;">转出协会盖章 Stamp of the transfer-out Institute of CPAs</p> <p style="text-align: center;">2014年5月23日 年 月 日</p> <p>同意调入 Agree the holder to be transferred to</p> <p style="text-align: center;">转入协会盖章 Stamp of the transfer-in Institute of CPAs</p> <p style="text-align: center;">2014年5月23日 年 月 日</p>	<p>注册会计师工作单位变更事项登记 Registration of the Change of Working Unit by a CPA</p> <p>同意调出 Agree the holder to be transferred from</p> <p style="text-align: center;">转出协会盖章 Stamp of the transfer-out Institute of CPAs</p> <p style="text-align: center;">年 月 日</p> <p>同意调入 Agree the holder to be transferred to</p> <p style="text-align: center;">转入协会盖章 Stamp of the transfer-in Institute of CPAs</p> <p style="text-align: center;">2014年5月14日 年 月 日</p>
---	--

姓名 Full name 高飞

性别 Sex 男

出生日期 Date of birth 1986-09-08

工作单位 Working unit 致同会计师事务所(特殊普通合伙)

身份证号码 Identity card No. 330481198609083639



年度检验登记 Annual Renewal Registration

本证书经检验合格, 继续有效一年。
This certificate is valid for another year after this renewal.

CPA任职资格检验合格 BICPA 2016

CPA任职资格检验合格 BICPA 2017

证书 No. of Certificate 11010156024

批准日期 Date of Issue 2015 年 09 月 16 日

致同会计师事务所(特殊普通合伙)

此件仅供业务报告使用, 复印无效

年度检验登记 Annual Renewal Registration

本证书经检验合格, 继续有效一年。
This certificate is valid for another year after this renewal.

注册会计师任职业资格检查 (浙注协[2016]28号)

2018 检

浙江省注册会计师协会

年度检验登记 Annual Renewal Registration

本证书经检验合格, 继续有效一年。
This certificate is valid for another year after this renewal.

注册会计师任职业资格检查 (浙注协[2019]35号)

2019 检

浙江省注册会计师协会

年度检验登记 Annual Renewal Registration

本证书经检验合格, 继续有效一年。
This certificate is valid for another year after this renewal.

注册会计师任职业资格检查 (浙注协[2020]43号)

2020 检

浙江省注册会计师协会

年度检验登记 Annual Renewal Registration

本证书经检验合格, 继续有效一年。
This certificate is valid for another year after this renewal.

注册会计师任职业资格检查 (浙注协[2021]50号)

2021 检

浙江省注册会计师协会

注册会计师工作单位变更事项登记 Registration of the Change of Working Unit by a CPA

同意调出 Agree the holder to be transferred from

致同会计师事务所 CPAs

转出协会盖章 Stamp of the transfer-out Institute of CPAs

2017年 6 月 21 日

同意调入 Agree the holder to be transferred to

致同会计师事务所 CPAs

转入协会盖章 Stamp of the transfer-in Institute of CPAs

2017年 8 月 14 日

注册会计师工作单位变更事项登记 Registration of the Change of Working Unit by a CPA

同意调出 Agree the holder to be transferred from

致同会计师事务所 CPAs

转出协会盖章 Stamp of the transfer-out Institute of CPAs

2017年 6 月 21 日

同意调入 Agree the holder to be transferred to

致同会计师事务所 CPAs

转入协会盖章 Stamp of the transfer-in Institute of CPAs

2017年 8 月 14 日



此件仅用于业务报告使用，复印无效

证书序号：0014469

说明

- 1、《会计师事务所执业证书》是证明持有人经财政部门依法审批，准予执行注册会计师法定业务的凭证。
- 2、《会计师事务所执业证书》记载事项发生变动的，应当向财政部门申请换发。
- 3、《会计师事务所执业证书》不得伪造、涂改、出租、出借、转让。
- 4、会计师事务所终止或执业许可注销的，应当向财政部门交回《会计师事务所执业证书》。

会计师事务所 执业证书



名称：惠琦会计师事务所（特殊普通合伙）

首席合伙人：

主任会计师：

经营场所：北京市朝阳区建国门外大街22号赛特广场5层

组织形式：特殊普通合伙

执业证书编号：11010156

批准执业文号：京财会许可[2011]0130号

批准执业日期：2011年12月13日

发证机关：



北京市财政局
二〇二〇年十一月十一日

中华人民共和国财政部制



此件仅供业务报告使用，复印无效

统一社会信用代码

91110105592343655N

营业执照

(20-1)

(副本)



扫描二维码登录
“国家企业信用
信息公示系统”
了解更多登记、
备案、许可、监
管信息



名称 致同会计师事务所(普通合伙)

类型 特殊普通合伙

负责人 李惠琦

经营范围

审计企业财务报表，出具审计报告；验证企业资本，出具验资报告；办理企业合并、分立、清算等审计业务；对财务报告真实性出具审计报告；税务咨询；代理记账；企业管理咨询；法律、法规规定的其他经营活动；开展依法核准的经营活动；国家政策和法规禁止和限制类项目的经营活动。

成立日期 2011年12月22日

合伙期限 2011年12月22日至 长期

主要经营场所 北京市朝阳区建国门外大街22号赛特广场五层



登记机关

2022年03月10日

<https://www.gsxt.gov.cn>

市场主体应当于每年1月1日至6月30日通过
国家企业信用信息公示系统报送公示年度报告。

国家企业信用信息公示系统网址：

国家市场监督管理总局监制