

公司代码：600163

公司简称：中闽能源

中闽能源股份有限公司
2022 年年度报告摘要

第一节 重要提示

- 1 本年度报告摘要来自年度报告全文，为全面了解本公司的经营成果、财务状况及未来发展规划，投资者应当到 <http://www.sse.com.cn> 网站仔细阅读年度报告全文。
- 2 本公司董事会、监事会及董事、监事、高级管理人员保证年度报告内容的真实性、准确性、完整性，不存在虚假记载、误导性陈述或重大遗漏，并承担个别和连带的法律责任。
- 3 公司全体董事出席董事会会议。
- 4 华兴会计师事务所（特殊普通合伙）为本公司出具了标准无保留意见的审计报告。

5 董事会决议通过的本报告期利润分配预案或公积金转增股本预案

截至 2022 年 12 月 31 日，公司总股本 1,902,996,143 股，公司拟向全体股东每 10 股派发现金红利 1 元（含税），共计派发现金红利 190,299,614.30 元（含税）。公司 2022 年度拟不进行资本公积金转增股本。如在实施权益分派股权登记日前，公司总股份发生变动的，公司拟维持分配总额不变，相应调整每股分配比例。

上述利润分配预案尚需提交公司 2022 年年度股东大会审议。

第二节 公司基本情况

1 公司简介

公司股票简况				
股票种类	股票上市交易所	股票简称	股票代码	变更前股票简称
A股	上海证券交易所	中闽能源	600163	*ST闽能

联系人和联系方式	董事会秘书	证券事务代表
姓名	纪志国	彭蕾
办公地址	福州市鼓楼区五四路华城国际（北楼）23层	福州市鼓楼区五四路华城国际（北楼）23层
电话	0591-87868796	0591-87868796
电子信箱	zmzqb@zmny600163.com	zmzqb@zmny600163.com

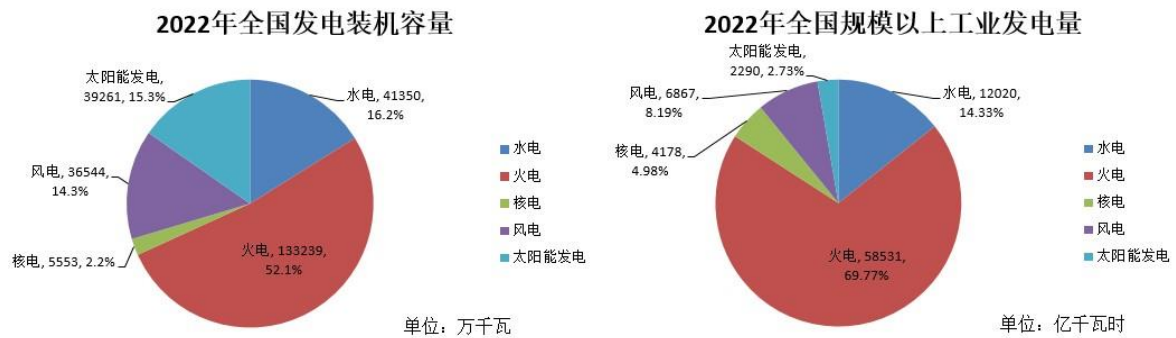
2 报告期公司主要业务简介

2.1 报告期内公司所处行业情况

（1）报告期内我国电力市场整体情况

2022 年，全国电力供需总体紧平衡，全国全社会用电量 8.64 万亿千瓦时，同比增长 3.6%。截至 2022 年底，全国全口径发电装机容量 25.6 亿千瓦，同比增长 7.8%。从发电装机增速、

结构变化等情况看，电力行业绿色低碳转型成效显著。一是非化石能源发电装机占总装机容量比重接近 50%。2022 年，全国新增发电装机容量 2.0 亿千瓦，其中新增非化石能源发电装机容量 1.6 亿千瓦，新投产的总发电装机规模以及非化石能源发电装机规模均创历史新高。截至 2022 年底，全国全口径发电装机容量 25.6 亿千瓦，其中非化石能源发电装机容量 12.7 亿千瓦，同比增长 13.8%，占总装机比重上升至 49.6%，同比提高 2.6 个百分点。二是全口径非化石能源发电量同比增长 8.7%，煤电发电量占全口径总发电量的比重接近六成。2022 年，全国规模以上工业企业发电量 8.39 万亿千瓦时、同比增长 2.2%，其中，规模以上工业企业火电、水电、核电发电量同比分别增长 0.9%、1.0%和 2.5%。2022 年，全口径并网风电、太阳能发电量同比分别增长 16.3%和 30.8%。全口径非化石能源发电量同比增长 8.7%，占总发电量比重为 36.2%，同比提高 1.7 个百分点。全口径煤电发电量同比增长 0.7%，占全口径总发电量的比重为 58.4%，同比降低 1.7 个百分点，煤电仍是当前我国电力供应的最主要电源。



(2) 报告期内我国可再生能源行业情况

2022 年，可再生能源呈现发展速度快、运行质量好、利用水平高、产业竞争力强的良好态势。

全国风电、光伏发电新增装机突破 1.2 亿千瓦，创历史新高，带动可再生能源装机突破 12 亿千瓦。2022 年，全国风电、光伏发电新增装机突破 1.2 亿千瓦，达到 1.25 亿千瓦，连续三年突破 1 亿千瓦，再创历史新高。全年可再生能源新增装机 1.52 亿千瓦，占全国新增发电装机的 76.2%，已成为我国电力新增装机的主体。其中风电新增 3763 万千瓦、太阳能发电新增 8741 万千瓦、生物质发电新增 334 万千瓦、常规水电新增 1507 万千瓦、抽水蓄能新增 880 万千瓦。截至 2022 年底，可再生能源装机突破 12 亿千瓦，达到 12.13 亿千瓦，占全国发电总装机的 47.3%，较 2021 年提高 2.5 个百分点。其中，风电 3.65 亿千瓦、太阳能发电 3.93 亿千瓦、生物质发电 0.41 亿千瓦、常规水电 3.68 亿千瓦、抽水蓄能 0.45 亿千瓦。

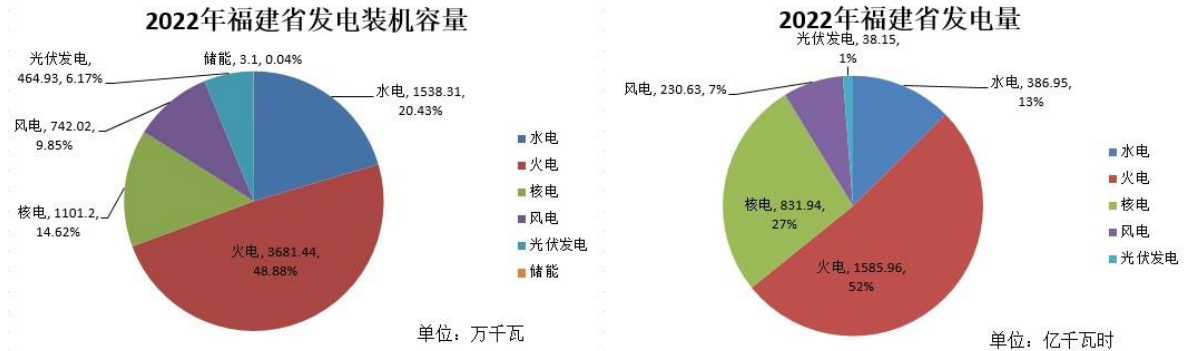
可再生能源在保障能源供应方面发挥的作用越来越明显。2022 年，全国可再生能源发电量达到 2.7 万亿千瓦时，占全社会用电量的 31.6%，较 2021 年提高 1.7 个百分点。其中，风电、光伏年发电量首次突破 1 万亿千瓦时，达到 1.19 万亿千瓦时，较 2021 年增加 2073 亿千瓦时，同比增长 21%，占全社会用电量的 13.8%，同比提升 2 个百分点，接近全国城乡居民生活用电量。

可再生能源竞争力不断增强。一是可再生能源发展市场化程度高，各类市场主体多、竞争充分，创新活力强。二是技术进步推动成本大幅下降，陆上 6 兆瓦级、海上 10 兆瓦级风机已成为主流，量产单晶硅电池的平均转换效率已达到 23.1%。三是光伏治沙、“农业+光伏”、可再生能源制氢等新模式新业态不断涌现，分布式发展成为风电光伏发展主要方式，2022 年分布式光伏新增装机 5111 万千瓦，占当年光伏新增装机 58%以上。

(3) 报告期内福建省电力行业情况

截至 2022 年底，福建省发电装机容量为 7,530.99 万千瓦，同比增长 7.8%，比上年底增加 547.67 万千瓦；其中水电装机 1,538.31 万千瓦，火电装机 3,681.44 万千瓦（其中燃煤装机 2,989.81 万千瓦），核电装机 1,101.20 万千瓦，其它能源发电装机 1,210.04 万千瓦（其中风电装机 742.02 万千瓦、光伏发电装机 464.93 万千瓦、储能装机 3.10 万千瓦）。

2022年，全省发电量完成3,073.96亿千瓦时，比上年同期增长4.9%，其中水电完成386.95亿千瓦时，同比增长41.1%，火电完成1,585.96亿千瓦时（其中燃煤发电1,398.83亿千瓦时），同比减少6.9%；核电完成831.94亿千瓦时，同比增长7.0%；风电完成230.63亿千瓦时，同比增长51.9%；光伏完成38.15亿千瓦时，同比增长52.4%。



(以上信息来源于2023年1月18日国家能源局网站《2022年全国电力工业统计数据》、2023年2月13日国家能源局网站《2023年一季度新闻发布会文字实录》、2023年1月19日中国电力企业联合会发布《2023年度全国电力供需形势分析预测报告》、2023年1月29日福建省电力行业协会网站《2022年12月福建省电力供需及电网建设情况》。)

(4) 公司所处的行业地位

公司是福建省境内最早介入风电项目前期工作和开发建设的风电企业之一。公司所投资风电项目的区位优势明显、风能资源丰富，风电项目年发电量在福建省内名列前茅。截至2022年底，公司控股运营总装机规模95.73万千瓦，其中在福建省内风电装机容量79.78万千瓦（陆上风电装机容量50.18万千瓦、海上风电装机容量29.6万千瓦），占福建省风电装机规模的10.75%，继续保持在福建省可再生能源业务领域的较大市场份额和较强竞争力。

2.2 报告期内公司从事的业务情况

(1) 主要业务

公司的主要业务为新能源发电项目的投资开发及建设运营，目前包括风力发电、光伏发电、生物质发电三个板块。截至2022年底，公司控股并网装机容量95.73万千瓦，其中，风电项目装机容量90.73万千瓦（陆上风电装机容量61.13万千瓦、海上风电装机容量29.6万千瓦），光伏发电项目装机容量2万千瓦，生物质发电项目装机容量3万千瓦。

(2) 经营模式

公司主要经营模式为通过新能源发电项目的开发、建设、运营等流程，将风能、太阳能、生物质能等新能源进行开发并转换为电力后销售，取得收入。

公司自主开发项目主要包括三个阶段：项目开发阶段，由公司或下属项目公司负责特定区域的项目开发，项目初步选址后，与当地政府签署项目开发框架协议，编制并审查可行性研究报告，在通过公司内部评估与决策后开展项目前期工作，取得项目核准或备案后开展项目建设；项目建设阶段，公司按采购招标程序组织设备和工程施工的采购和招标，由建设施工单位负责具体建设工作，工程建设完成、验收调试合格后，项目并网运行；项目运营阶段，由下属项目公司负责电站的运行、维护和检修，公司对各个电站的运营情况进行监控，并对各下属项目公司实行经营绩效考核。

除自主开发项目外，公司还以优质的风力发电、光伏发电项目资产为标的实施股权收购，在并购完成后对并购项目进行运营管理。

(3) 业绩驱动因素

公司业绩主要来源于风力发电、光伏发电业务，利润主要来源于发电量的增加和其他管理及运行成本的控制，公司业绩主要受装机规模、上网电价、利用小时、风力资源、光照资源、资金

成本等因素影响。

报告期内，公司的主要业务、经营模式和主要业绩驱动因素未发生变化。

3 公司主要会计数据和财务指标

3.1 近 3 年的主要会计数据和财务指标

单位：元 币种：人民币

	2022年	2021年		本年比上年 增减(%)	2020年
		调整后	调整前		
总资产	11,653,776,212.74	11,336,385,455.90	11,310,684,080.90	2.80	10,392,729,037.36
归属于上市公司股东的净资产	5,754,381,654.63	5,024,442,554.79	4,999,385,838.33	14.53	3,618,314,334.56
营业收入	1,790,929,602.35	1,559,495,821.42	1,532,634,224.86	14.84	1,252,012,734.94
归属于上市公司股东的净利润	729,090,691.84	681,520,136.30	656,463,419.84	6.98	485,887,518.81
归属于上市公司股东的扣除非经常性损益的净利润	725,029,097.88	679,394,106.91	654,337,390.45	6.72	466,272,642.33
经营活动产生的现金流量净额	1,275,700,864.72	801,610,987.27	801,610,987.27	59.14	782,723,698.73
加权平均净资产收益率(%)	13.5291	16.3140	15.7615	减少2.7849个百分点	14.4689
基本每股收益(元/股)	0.3831	0.3887	0.3744	-1.44	0.2876
稀释每股收益(元/股)	0.3831	0.3729	0.3598	2.74	0.2669

3.2 报告期分季度的主要会计数据

单位：元 币种：人民币

	第一季度 (1-3月份)	第二季度 (4-6月份)	第三季度 (7-9月份)	第四季度 (10-12月份)
营业收入	550,406,313.56	372,236,903.51	255,118,295.05	613,168,090.23
归属于上市公司股东的净利润	289,969,742.94	128,578,411.95	32,284,796.78	278,257,740.17
归属于上市公司股东的扣除非经常性损益后的净利润	289,023,543.62	127,966,168.77	31,963,869.69	276,075,515.80
经营活动产生的现金流量净额	271,799,440.60	137,548,223.41	119,202,144.03	747,151,056.68

季度数据与已披露定期报告数据差异说明

适用 不适用

4 股东情况

4.1 报告期末及年报披露前一个月末的普通股股东总数、表决权恢复的优先股股东总数和持有特别表决权股份的股东总数及前 10 名股东情况

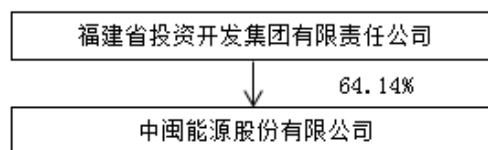
单位：股

截至报告期末普通股股东总数(户)	63,467
年度报告披露日前上一月末的普通股股东总数(户)	62,655
截至报告期末表决权恢复的优先股股东总数(户)	/
年度报告披露日前上一月末表决权恢复的优先股股东总数(户)	/

前 10 名股东持股情况							
股东名称 (全称)	报告期内 增减	期末持股数量	比例 (%)	持有有限售 条件的股份 数量	质押、标记或 冻结情况		股东 性质
					股份 状态	数量	
福建省投资开发集团有 限责任公司	0	1,220,547,834	64.14	748,834,808	无	0	国有法人
国投电力控股股份有限 公司	0	21,823,204	1.15	0	未知		国有法人
云南能投资本投资有限 公司	-17,692,761	21,153,063	1.11	0	未知		国有法人
福建华兴创业投资有限 公司	-6,960,900	18,641,243	0.98	0	无	0	国有法人
福建省铁路投资有限责 任公司	0	16,101,977	0.85	0	无	0	国有法人
新华人寿保险股份有限 公司—传统—普通保险 产品—018L—CT001 沪	-2,872,823	8,290,200	0.44	0	未知		未知
新华人寿保险股份有限 公司—分红—个人分红 —018L—FH002 沪	-8,505,567	7,612,400	0.40	0	未知		未知
林春玲	1,000,000	6,000,000	0.32	0	未知		境内自然人
中国邮政储蓄银行股份 有限公司—万家颐 and 灵 活配置混合型证券投资 基金	5,696,523	5,696,523	0.30	0	未知		未知
福建华兴新兴创业投资 有限公司	-5,500,000	5,325,381	0.28	0	无	0	国有法人
上述股东关联关系或一致行动的说明	公司控股股东投资集团和华兴创投、铁路投资、华兴新兴存在关联关系，属于《上市公司收购管理办法》规定的一致行动人；公司控股股东和其他股东不存在任何关联关系，也不属于《上市公司收购管理办法》规定的一致行动人；公司未知其他股东之间是否存在关联关系，也未知其之间是否属于《上市公司收购管理办法》规定的一致行动人。						
表决权恢复的优先股股东及持股数量的说明	/						

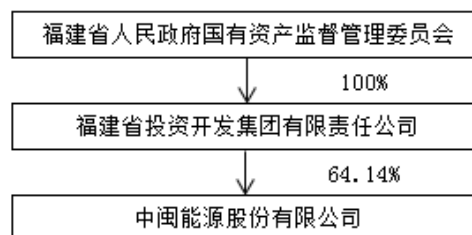
4.2 公司与控股股东之间的产权及控制关系的方框图

√适用 □不适用



4.3 公司与实际控制人之间的产权及控制关系的方框图

适用 不适用



4.4 报告期末公司优先股股东总数及前 10 名股东情况

适用 不适用

5 公司债券情况

适用 不适用

第三节 重要事项

1 公司应当根据重要性原则，披露报告期内公司经营情况的重大变化，以及报告期内发生的对公司经营情况有重大影响和预计未来会有重大影响的事项。

2022 年度，公司实现营业收入 17.91 亿元，同比增长 14.84%；实现利润总额 9.17 亿元，同比增长 17.66%；实现归属于上市公司股东的净利润 7.29 亿元，同比增长 6.98%。

截至 2022 年 12 月 31 日，公司控股并网装机容量为 95.73 万千瓦，其中：风电装机 90.73 万千瓦（陆风装机 61.13 万千瓦，海风装机 29.6 万千瓦）、光伏装机 2 万千瓦、生物质热电装机 3 万千瓦。2022 年度，公司权属各项目累计完成上网电量 311,602.94 万千瓦时，同比增长 17.41%。

2 公司年度报告披露后存在退市风险警示或终止上市情形的，应当披露导致退市风险警示或终止上市情形的原因。

适用 不适用