

公司代码：603610

公司简称：麒盛科技

麒盛科技 KEESON

麒盛科技股份有限公司
2022 年年度报告摘要

第一节 重要提示

- 1 本年度报告摘要来自年度报告全文，为全面了解本公司的经营成果、财务状况及未来发展规划，投资者应当到 www.sse.com.cn 网站仔细阅读年度报告全文。
- 2 本公司董事会、监事会及董事、监事、高级管理人员保证年度报告内容的真实性、准确性、完整性，不存在虚假记载、误导性陈述或重大遗漏，并承担个别和连带的法律责任。
- 3 公司全体董事出席董事会会议。
- 4 天健会计师事务所（特殊普通合伙）为本公司出具了标准无保留意见的审计报告。
- 5 董事会决议通过的本报告期利润分配预案或公积金转增股本预案
公司2022年度拟不进行现金红利分配，也不以资本公积金转增股本。本年度利润分配和资本公积转增股本预案尚需提交2022年年度股东大会审议通过后实施。

第二节 公司基本情况

1 公司简介

公司股票简况				
股票种类	股票上市交易所	股票简称	股票代码	变更前股票简称
A股	上海证券交易所	麒盛科技	603610	不适用

联系人和联系方式	董事会秘书	证券事务代表
姓名	唐蒙恬	张洁
办公地址	浙江省嘉兴市秀洲区王江泾镇秋茂路158号	浙江省嘉兴市秀洲区王江泾镇秋茂路158号
电话	0573-82283307	0573-82283307
电子信箱	softide@softide.cn	softide@softide.cn

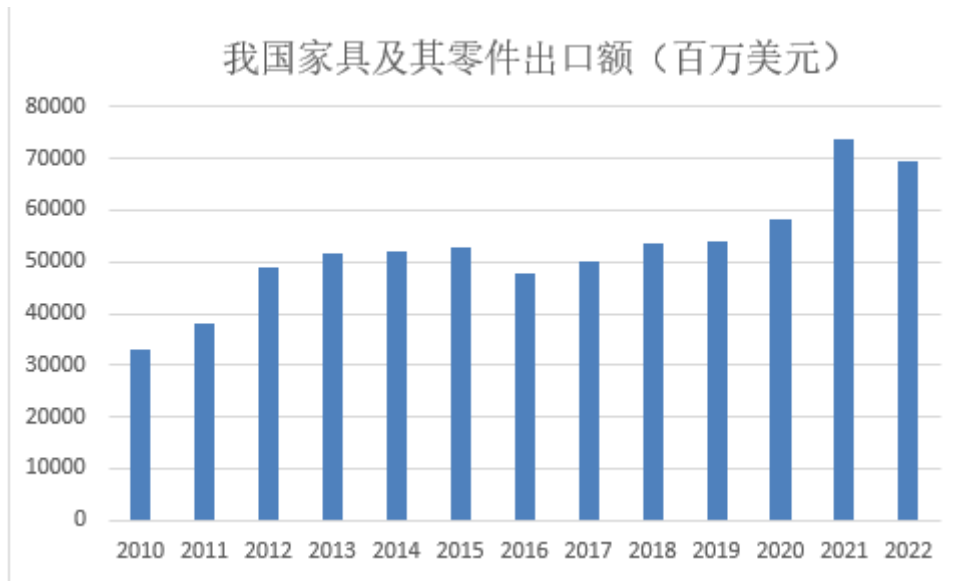
2 报告期公司主要业务简介

1、公司所处的行业、市场需求变化

公司所处的行业属于“C 制造业”中的“C21 家具制造业”，细分行业为“智能家具制造业”。

据国家统计局发布的 2022 年规模以上工业企业主要财务指标（分行业）显示，家具制造业的营业收入为 7,624.10 亿元人民币，较 2021 年同比下降 8.10%；规模以上工业企业主要财务指标（分行业）显示，家具制造业的利润总额为 471.20 亿元人民币，较 2021 年同比上升 7.90%。

海关总署的数据显示，2022 年全国出口重点商品中家具及其零件的累计出口额达到 696.8 亿美元，较 2021 年同比下降 5.62%。从近十年来看，我国家具行业出口整体处于稳步发展阶段。



数据来源：海关总署

2020 年，美联储向市场注入大量流动资金，极大的增加了居民的购买能力。同时，因为居家及居家办公人数增加的影响，美国居民开始重视家居产品的舒适度，因此，2020 年至 2021 年，美国居民购买家居的消费有了明显的增长。

但是随着各项补贴政策的实行，美国通胀率也水涨船高。为了应对通胀率带来的影响，美国国内开始多次大幅加息，2022 年度，美国联邦基金利率已累计上调 425 个基点。因此，2022 年度，在美国居民收入没有明显提升、补贴政策减弱以及高通胀的情况下，美国居民购买家居的意愿有所减弱。

2、公司行业地位

公司是国内最早一批从事智能电动床研发、设计、生产和销售的公司，且自设立以来，一直专注于该细分市场。经过多年的发展和积累，公司已掌握多项具有自主知识产权的核心技术。公司在研发、生产、销售的智能电动床产品方面，具有领先的技术优势和设计优势。智能床除物理抬升功能外，可以通过“传感器”和“智能模块”实现对人体健康和睡眠的实时监控，成为健康

管理的最好载体，同时能实现与“物联网”和“互联网+”终端的无缝对接。公司智能床的研发、生产填补了目前市面上睡眠监测、反馈的空缺，是行业的领军企业。

近年来，公司以技术创新为依托，持续增强公司新产品、新技术的研发能力，提升了生产工艺水平。公司与浙江清华长三角研究院的全资子公司合作设立了麒盛数据，旨在进一步增强科研投入和科研实力，今后将积极开展产学研合作，持续、有效地提升技术竞争力。在市场开拓中，公司积极拓展国内外市场，与众多客户建立了紧密的合作关系，不断巩固和扩大在智能电动床行业的领先地位。

根据 ISPA 出具的《2022 Bedding Market Quarterly》，2022 年美国地区进口智能电动床 207.83 万张，公司出口美国的智能电动床销量为 105.17 万张，占美国智能电动床进口量的 50.60%。

麒盛科技股份有限公司（603610.SH）创立于 2005 年，集团总部位于浙江嘉兴，是一家致力于智能床的研发、设计和制造的国家级高新技术企业，是全球领先的健康睡眠解决方案提供商和世界最大的智能床制造商之一，于 2019 年 10 月在上交所主板上市。公司秉持“创造智能美好的生活体验”的企业使命，定位于技术驱动为基因的健康睡眠产品提供者，智能化科技和技术为目标的健康睡眠驱动者。以电动床、记忆棉床垫、智能床为产品矩阵，为全球消费者提供辅助睡眠、健康睡眠的智能化家居产品。17 年发展，成为业界公认的全球电动床产品主要制造商，电动床、智能床领域核心专利发明者。

公司作为国家级高新技术企业，目前拥有年产百万套智能床的产能，是世界最大的智能床制造商之一。曾获 2019 浙江省级企业技术中心、2019 年浙江省“浙江制造精品”、2021 年“嘉兴市市长质量奖”、并成为北京 2022 年冬奥会和冬残奥会唯一指定官方智能床供应商。



1、智能分级产品-----算出你的专属

(1) 智能分级床垫

一张舒适的床垫需要同时具备缓压性、贴合性与支撑性三大优势全方位贴合人体提供有利支撑，减轻臀部压力，避免腰部凹陷，维护不同睡眠习惯与睡姿的人体曲线。

公司依托人体工程学与睡眠环境科学并对应国标、欧标与床垫设计标准，将床垫软硬度划分为 1-10 个等级，测出每个人不同适合床垫软硬度等级，真正实现缓压性、贴合性与支撑性三大核心功能。

十个等级，找到属于你的分级床垫



(2) 智能分级枕

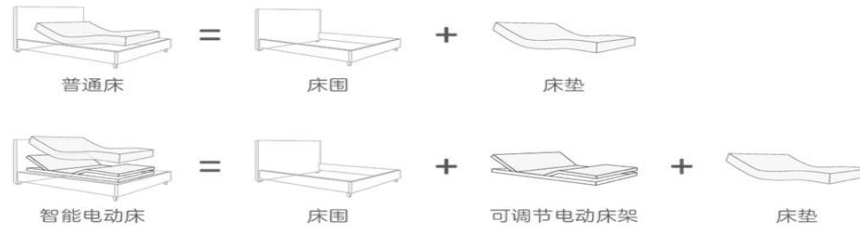
除了智能分级床垫，公司还研发了智能分级枕。公司将枕头软硬度划分为 5 种等级，充分适合每一种人群；颈部区域延伸，保证颈部充分贴合支撑；同时，还设计了侧仰睡分区，侧睡区域小凹陷，减少侧睡耳朵压迫，仰睡头部特殊曲线满足正常颈部弧度。



2、智能电动床、睡眠健康管理-----“一键入眠，睡舒福德”

普通平板床始终以平板形式作用于睡眠，电动床的出现实现了睡眠升级的第一代革命，通过

电机、机械的组合结构让平板床动起来，可调节从而能够适应舒适性满足不断提升的睡眠需求；智能床的发明实现了睡眠升级的第二次革命，智能床在舒适性保持的基础上，以数据采集、智能算法，将睡眠过程、睡眠体征数据化、显性化，延伸至健康监测、健康预警、健康管理最终发展到睡眠健康服务。



(1) 公司旗下品牌“舒福德”拥有多型号智能电动床。

S100、S300、S700 系列产品，公司多系列产品拥有“一键入眠”功能。通过一键入眠、智能放松、智能减压、智能运动恢复、智能腰部呵护等数字化产品功能提供睡眠解决方案，再通过智能床睡眠数据报告，将睡眠过程数据化、显现化、可视化，帮助用户管理和优化睡眠健康。



<p>9 大智能助眠功能</p> <p>12 个基础电动功能</p> <p>5 种睡眠报告</p> <p>7 项APP其他功能</p>	<div style="display: flex; justify-content: space-around; margin-bottom: 10px;"> </div> <div style="display: flex; justify-content: space-between; font-size: small;"> 一键入眠 智能打鼾干预 智能柔性唤醒 智能放松 瑜伽模式 智能入睡提醒 智能减压 智能腰部呵护 音乐减压放松 </div> <div style="display: flex; justify-content: space-between; font-size: x-small;"> 头脚部升降 振动按摩 零重力 阅读模式 观影模式 放平 酒后呵护 腹部舒缓 头部支撑 腰部支撑 床底夜灯 </div> <p style="font-size: x-small; margin-bottom: 10px;">NAPPA牛皮</p> <div style="display: flex; justify-content: space-between; font-size: x-small;"> 睡眠日报 实时数据 云关爱 睡眠月报 初测对比报告 </div> <div style="display: flex; justify-content: space-between; font-size: x-small;"> APP遥控 睡眠日记 小憩 生物年龄 正念 积分商城 精选文库 </div>
---	---

(2) ErgoSportive 产品，拥有智能运动恢复功能，联动 Garmin 手表，形成 24 小时数据监测

闭环。拥有运动+睡眠全天候守护；一键入眠+智能运动恢复，睡前灵活辅助拉伸放松等功能。



3 公司主要会计数据和财务指标

3.1 近 3 年的主要会计数据和财务指标

单位：元 币种：人民币

	2022年	2021年	本年比上年 增减(%)	2020年
总资产	4,674,590,507.92	4,509,541,601.53	3.66	3,612,371,213.80
归属于上市公司股东的净资产	3,063,574,141.61	3,203,574,204.71	-4.37	2,959,553,443.53
营业收入	2,663,337,275.73	2,966,828,876.50	-10.23	2,259,908,657.28
归属于上市公司股东的净利润	25,626,040.32	357,118,899.59	-92.82	273,431,017.71
归属于上市公司股东的扣除非经常性损益的净利润	139,728,236.95	317,197,443.83	-55.95	233,250,000.77
经营活动产生的现金流量净额	574,682,997.33	148,554,898.71	286.85	52,920,161.91
加权平均净资产收益率(%)	0.81	11.62	减少10.81个百分点	9.46
基本每股收益(元/股)	0.07	1.00	-93.00	0.77
稀释每股收益(元/股)	0.07	1.00	-93.00	0.77

3.2 报告期分季度的主要会计数据

单位：元 币种：人民币

	第一季度 (1-3 月份)	第二季度 (4-6 月份)	第三季度 (7-9 月份)	第四季度 (10-12 月份)
营业收入	744,246,957.12	689,142,890.75	678,477,867.89	551,469,559.97
归属于上市公司股东的净利润	56,165,956.99	41,453,671.10	69,122,019.88	-141,115,607.65
归属于上市公司股东的扣除非经常性损益后的净利润	60,576,954.92	63,951,050.97	84,848,403.13	-69,648,172.07
经营活动产生的现金流量净额	-29,240,419.48	137,770,695.19	236,244,295.74	229,908,425.88

季度数据与已披露定期报告数据差异说明

适用 不适用

4 股东情况

4.1 报告期末及年报披露前一个月末的普通股股东总数、表决权恢复的优先股股东总数和持有特别表决权股份的股东总数及前 10 名股东情况


单位：股

截至报告期末普通股股东总数（户）					20,887		
年度报告披露日前上一月末的普通股股东总数（户）					20,496		
截至报告期末表决权恢复的优先股股东总数（户）					不适用		
年度报告披露日前上一月末表决权恢复的优先股股东总数（户）					不适用		
前 10 名股东持股情况							
股东名称 (全称)	报告期内增 减	期末持股数 量	比例 (%)	持有有限售 条件的股份 数量	质押、标记或冻结情 况		股东 性质
					股份 状态	数量	
嘉兴智海投资管理有限公司	18,293,915	83,629,325	23.33	83,629,325	无	0	境内非国 有法人
唐国海	13,521,312	61,811,713	17.24	61,811,713	质押	14,000,000	境内自然 人
徐建春	7,526,639	34,407,493	9.60	0	质押	16,750,000	境内自然 人

黄小卫	5,502,547	25,154,500	7.02	0	无		境内自然人
麒盛科技股份有限公司回购专用证券账户	5,497,630	5,497,630	1.53	5,497,630	无	0	其他
傅伟	1,059,155	4,841,852	1.35	0	质押	4,147,200	境内自然人
陕西省国际信托股份有限公司-陕国投·麒盛科技第一期员工持股集合资金信托计划	799,959	3,656,956	1.02	1,828,478	无	0	其他
深圳市分享成长投资管理有限公司-宁波梅山保税港区分享鑫空间创业投资合伙企业(有限合伙)	782,460	3,576,960	1.00	0	无	0	境内非国有法人
吴韬	717,222	3,467,302	0.97	0	无	0	境内自然人
唐颖	702,486	3,211,365	0.90	0	无	0	境内自然人
上述股东关联关系或一致行动的说明	唐国海、唐颖为一致行动人。						
表决权恢复的优先股股东及持股数量的说明	不适用						

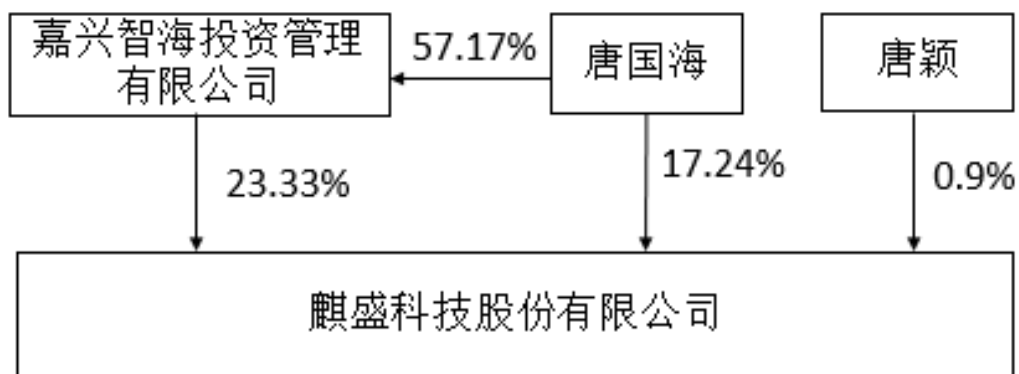
4.2 公司与控股股东之间的产权及控制关系的方框图

适用 不适用



4.3 公司与实际控制人之间的产权及控制关系的方框图

适用 不适用



4.4 报告期末公司优先股股东总数及前 10 名股东情况

适用 不适用

5 公司债券情况

适用 不适用

第三节 重要事项

1 公司应当根据重要性原则，披露报告期内公司经营情况的重大变化，以及报告期内发生的对公司经营情况有重大影响和预计未来会有重大影响的事项。

报告期内，公司营业收入为 2,663,337,275.73 元，较上期下降 10.23%；归属于上市公司股东的净利润 25,626,040.32 元，较上期下降 92.82%；截至 2022 年末，公司总资产 4,674,590,507.92 元，较上期增长 3.66%。

2 公司年度报告披露后存在退市风险警示或终止上市情形的，应当披露导致退市风险警示或终止上市情形的原因。

适用 不适用