

深圳市强瑞精密技术股份有限公司
审计报告
天职业字[2023]197号

目 录

审计报告	1
2022年度财务报表	7
2022年度财务报表附注	19



深圳市强瑞精密技术股份有限公司全体股东：

一、 审计意见

我们审计了深圳市强瑞精密技术股份有限公司（以下简称“强瑞技术”）财务报表，包括2022年12月31日的合并及母公司资产负债表，2022年度的合并及母公司利润表、合并及母公司现金流量表、合并及母公司股东权益变动表，以及财务报表附注。

我们认为，后附的财务报表在所有重大方面按照企业会计准则的规定编制，公允反映了强瑞技术2022年12月31日的合并及母公司财务状况以及2022年度的合并及母公司经营成果和现金流量。

二、 形成审计意见的基础

我们按照中国注册会计师审计准则的规定执行了审计工作。审计报告的“注册会计师对财务报表审计的责任”部分进一步阐述了我们在这些准则下的责任。按照中国注册会计师职业道德守则，我们独立于强瑞技术，并履行了职业道德方面的其他责任。我们相信，我们获取的审计证据是充分、适当的，为发表审计意见提供了基础。

三、 关键审计事项

关键审计事项是我们根据职业判断，认为对本期财务报表审计最为重要的事项。这些事项的应对以对财务报表整体进行审计并形成审计意见为背景，我们不对这些事项单独发表意见。



关键审计事项	该事项在审计中是如何应对的
<p>1、收入确认</p> <p>强瑞技术主要从事工装治具、检测治具、自动化测试设备、自动化工装设备的生产和销售。2022年度，强瑞技术营业收入为人民币456,621,552.81元，由于收入是强瑞技术的关键业绩指标且金额重大，收入的真实性及是否计入恰当的会计期间对强瑞技术2022年经营成果有重大影响，可能存在潜在的错报。因此，我们将强瑞技术收入确认作为关键审计事项。</p> <p>请参阅财务报表附注“三、重要会计政策及会计估计”之“（二十五）收入”所述的会计政策、“六、合并财务报表主要项目注释”之“（三十三）营业收入、成本”。</p>	<p>我们针对收入确认执行的主要审计程序如下：</p> <ol style="list-style-type: none"> 1、了解、测试和评价强瑞技术销售与收款相关内部控制设计和运行的有效性。 2、选取样本检查主要客户销售合同，关注定价方式、验收方式、交货地点及期限、结算方式等是否发生变化，识别与商品所有权上的风险和报酬转移相关的合同条款与条件，评价强瑞技术的收入确认时点是否符合企业会计准则的要求。 3、检查主要客户合同、出库单、送货单及验收邮件等，核实强瑞技术收入确认的真实性，评价相关收入确认是否与披露的会计政策一致。 4、通过公开渠道查询和了解主要客户的背景信息，如工商登记资料等，确认客户与强瑞技术及关联方是否存在潜在未识别的关联方关系。同时对重大客户实施函证程序，抽取足够的样本量对应收账款及预收款项的发生额及余额进行函证。 5、对营业收入实施分析程序，结合同行业公司毛利率，对收入和成本执行分析程序，分析毛利率变动趋势的合理性。 6、对资产负债表日前后记录的收入交易进行截止测试，选取样本核对出库单、验收邮件等相关支持性文件，关注收入确认时点，评价收入确认是否记录在恰当的会计期间，并对主要客户进行期后回款检查。



关键审计事项	该事项在审计中是如何应对的
<p>2、应收账款减值</p> <p>截至2022年12月31日止，强瑞技术应收账款余额为171,008,343.51元，坏账准备余额为10,227,435.61元。由于应收账款余额重大且坏账准备的评估涉及管理层的重大判断。因此，我们将应收账款减值作为关键审计事项。</p> <p>请参阅财务报表附注“三、重要会计政策及会计估计”之“(十)、金融工具”所述的会计政策、“六、合并财务报表主要项目注释”之“(四)应收账款”。</p>	<p>我们针对应收账款减值执行的主要审计程序如下：</p> <ol style="list-style-type: none"> 1、对应收账款管理内控相关内部控制的设计及运行有效性进行了解和测试。 2、复核管理层有关应收账款坏账准备计提会计政策的合理性及一致性，并对管理层认定的单项金额重大标准是否合理进行复核。 3、对于单独计提坏账准备的应收账款，选取样本获取管理层对预计未来可收回金额做出估计的依据，包括客户信用记录、违约或延迟付款记录及期后实际还款情况，并复核其合理性。 4、对于按账龄分析法计提坏账准备的应收账款，分析强瑞技术应收账款坏账准备会计估计的合理性，并选取样本对账龄准确性进行测试。

四、其他信息

强瑞技术管理层（以下简称“管理层”）对其他信息负责。其他信息包括2022年度报告中涵盖的信息，但不包括财务报表和我们的审计报告。

我们对财务报表发表的审计意见不涵盖其他信息，我们也不对其他信息发表任何形式的鉴证结论。

结合我们对财务报表的审计，我们的责任是阅读其他信息，在此过程中，考虑其他信息是否与财务报表或我们在审计过程中了解到的情况存在重大不一致或者似乎存在重大错报。

基于我们已执行的工作，如果我们确定其他信息存在重大错报，我们应当报告该事实。在这方面，我们无任何事项需要报告。



五、管理层和治理层对财务报表的责任

管理层负责按照企业会计准则的规定编制财务报表，使其实现公允反映，并设计、执行和维护必要的内部控制，以使财务报表不存在由于舞弊或错误导致的重大错报。

在编制财务报表时，管理层负责评估强瑞技术的持续经营能力，披露与持续经营相关的事项（如适用），并运用持续经营假设，除非计划进行清算、终止运营或别无其他现实的选择。

治理层负责监督强瑞技术的财务报告过程。

六、注册会计师对财务报表审计的责任

我们的目标是对财务报表整体是否不存在由于舞弊或错误导致的重大错报获取合理保证，并出具包含审计意见的审计报告。合理保证是高水平的保证，但并不能保证按照审计准则执行的审计在某一重大错报存在时总能发现。错报可能由于舞弊或错误导致，如果合理预期错报单独或汇总起来可能影响财务报表使用者依据财务报表作出的经济决策，则通常认为错报是重大的。

在按照审计准则执行审计工作的过程中，我们运用职业判断，并保持职业怀疑。同时，我们也执行以下工作：

（1）识别和评估由于舞弊或错误导致的财务报表重大错报风险，设计和实施审计程序以应对这些风险，并获取充分、适当的审计证据，作为发表审计意见的基础。由于舞弊可能涉及串通、伪造、故意遗漏、虚假陈述或凌驾于内部控制之上，未能发现由于舞弊导致的重大错报的风险高于未能发现由于错误导致的重大错报的风险。

（2）了解与审计相关的内部控制，以设计恰当的审计程序，但目的并非对内部控制的有效性发表意见。

（3）评价管理层选用会计政策的恰当性和作出会计估计及相关披露的合理性。

（4）对管理层使用持续经营假设的恰当性得出结论。同时，根据获取的审计证据，就可能导致对强瑞技术持续经营能力产生重大疑虑的事项或情况是否存在重大不确定性得出结论。如果我们得出结论认为存在重大不确定性，审计准则要求我们在审计报告中提请报表使用者注意财务报表中的相关披露；如果披露不充分，我们应当发表非无保留意见。我们的结论基于截至审计报告日可获得的信息。然而，未来的事项或情况可能导致强瑞技术不能持续经营。

（5）评价财务报表的总体列报、结构和内容，并评价财务报表是否公允反映相关交易和事项。



（6）就强瑞技术中实体或业务活动的财务信息获取充分、适当的审计证据，以对财务报表发表审计意见。我们负责指导、监督和执行集团审计，并对审计意见承担全部责任。

我们与治理层就计划的审计范围、时间安排和重大审计发现等事项进行沟通，包括沟通我们在审计中识别出的值得关注的内部控制缺陷。

我们还就已遵守与独立性相关的职业道德要求向治理层提供声明，并与治理层沟通可能被合理认为影响我们独立性的所有关系和其他事项，以及相关的防范措施（如适用）。

从与治理层沟通过的事项中，我们确定哪些事项对本期合并财务报表审计最为重要，因而构成关键审计事项。我们在审计报告中描述这些事项，除非法律法规禁止公开披露这些事项，或在极少数情形下，如果合理预期在审计报告中沟通某事项造成的负面后果超过在公众利益方面产生的益处，我们确定不应在审计报告中沟通该事项。



审计报告（续）

天职业字[2023]197号

[此页无正文]



中国注册会计师：
（项目合伙人）



中国注册会计师：





合并资产负债表

编制单位：深圳恒盛精密技术股份有限公司

2022年12月31日

金额单位：元

项目	2022年12月31日	2021年12月31日	附注编号
流动资产			
货币资金	379,643,152.99	573,417,845.41	六、(一)
△结算备付金			
△拆出资金			
交易性金融资产	127,848,695.89	-	六、(二)
衍生金融资产			
应收票据	1,635,973.48	5,350,492.26	六、(三)
应收账款	160,780,907.90	155,256,773.09	六、(四)
应收款项融资	9,715,411.67	-	六、(五)
预付款项	2,197,647.18	3,909,023.10	六、(六)
△应收保费			
△应收分保账款			
△应收分保合同准备金			
其他应收款	4,891,111.12	2,475,792.74	六、(七)
其中：应收利息			
应收股利			
△买入返售金融资产			
存货	76,233,543.28	47,026,115.30	六、(八)
合同资产	128,644.61	167,800.00	六、(九)
持有待售资产			
一年内到期的非流动资产	220,506.77	-	六、(十)
其他流动资产	1,572,297.42	17,722,556.43	六、(十一)
流动资产合计	764,867,892.31	805,326,398.33	
非流动资产			
△发放贷款和垫款			
债权投资			
其他债权投资			
长期应收款			
长期股权投资			
其他权益工具投资			
其他非流动金融资产			
投资性房地产			
固定资产	136,334,256.96	85,645,296.31	六、(十二)
在建工程	975,505.47	-	六、(十三)
生产性生物资产			
油气资产			
使用权资产	55,406,321.81	8,381,767.18	六、(十四)
无形资产	3,833,542.91	3,102,046.55	六、(十五)
开发支出			
商誉	6,700,839.15		六、(十六)
长期待摊费用	1,745,859.87	2,233,852.12	六、(十七)
递延所得税资产	8,664,258.20	6,107,268.86	六、(十八)
其他非流动资产	5,989,520.97	2,507,099.00	六、(十九)
非流动资产合计	219,649,104.34	107,977,330.02	
资产总计	984,516,996.65	913,303,728.35	

法定代表人：

马斌

主管会计工作负责人：

游向阳

会计机构负责人：

游向阳






合并资产负债表（续）

编制单位：深圳市强瑞精密技术股份有限公司 2022年12月31日 金额单位：元

项 目	2022年12月31日	2021年12月31日	附注编号
流动负债			
短期借款			
△中央银行借款			
△拆入资金			
交易性金融负债			
衍生金融负债			
应付票据			
应付账款	53,415,923.66	39,067,002.01	六、(二十)
预收款项			
合同负债	3,076,787.28	1,610,402.00	六、(二十一)
△卖出回购金融资产款			
△吸收存款及同业存放			
△代理买卖证券款			
△代理承销证券款			
应付职工薪酬	14,335,331.61	11,564,355.02	六、(二十二)
应交税费	8,882,255.77	4,662,429.89	六、(二十三)
其他应付款	1,314,409.23	12,648,759.00	六、(二十四)
其中：应付利息			
应付股利			
△应付手续费及佣金			
△应付分保账款			
持有待售负债			
一年内到期的非流动负债	13,252,521.86	8,770,554.27	六、(二十五)
其他流动负债	412,852.79	209,352.26	六、(二十六)
流动负债合计	94,690,082.20	78,532,854.45	
非流动负债			
△保险合同准备金			
长期借款			
应付债券			
其中：优先股			
永续债			
租赁负债	42,371,015.96	-	六、(二十七)
长期应付款			
长期应付职工薪酬			
预计负债			
递延收益	16,253,894.37	6,475,679.26	六、(二十八)
递延所得税负债	7,260,475.33	8,349,796.02	六、(十八)
其他非流动负债			
非流动负债合计	65,885,385.66	14,825,475.28	
负 债 合 计	160,575,467.86	93,358,329.73	
所有者权益			
股本	73,886,622.00	73,886,622.00	六、(二十九)
其他权益工具			
其中：优先股			
永续债			
资本公积	563,187,147.35	563,187,147.35	六、(三十)
减：库存股			
其他综合收益			
专项储备			
盈余公积	13,462,724.23	11,778,574.17	六、(三十一)
△一般风险准备			
未分配利润	170,963,794.78	171,093,055.10	六、(三十二)
归属于母公司所有者权益合计	821,500,288.36	819,945,398.62	
少数股东权益	2,441,240.43	-	
所有者权益合计	823,941,528.79	819,945,398.62	
负债及所有者权益合计	984,516,996.65	913,303,728.35	

法定代表人： 李 斌 财务总监/非会计工作负责人： 游 向 阳 会计机构负责人： 游 向 阳



合并利润表

编制单位：深圳市瑞瑞精密技术股份有限公司

2022年度

金额单位：元

项 目	本期发生额	上期发生额	附注编号
一、营业总收入	456,621,552.81	422,471,846.67	
其中：营业收入	456,621,552.81	422,471,846.67	六、(三十三)
△利息收入			
△汇兑收益			
△手续费及佣金收入			
二、营业总成本	429,131,853.45	357,498,378.06	
其中：营业成本	313,147,095.92	264,168,345.69	六、(三十三)
△利息支出			
△手续费及佣金支出			
△退保金			
△赔付支出净额			
△提取保险责任准备金净额			
△保单红利支出			
△分保费用			
税金及附加	2,899,158.15	2,720,924.28	六、(三十四)
销售费用	28,683,171.85	23,209,710.26	六、(三十五)
管理费用	34,120,195.17	23,394,926.36	六、(三十六)
研发费用	51,478,670.78	44,035,582.66	六、(三十七)
财务费用	-1,196,438.42	-31,111.19	六、(三十八)
其中：利息费用	684,996.27	570,850.16	六、(三十八)
利息收入	1,911,361.07	647,588.97	六、(三十八)
加：其他收益	12,098,397.17	3,396,634.95	六、(三十九)
投资收益（损失以“-”号填列）	9,336,928.29	2,977,134.59	六、(四十)
其中：对联营企业和合营企业的投资收益			
以摊余成本计量的金融资产终止确认收益（损失以“-”号填列）			
△汇兑收益（损失以“-”号填列）			
净敞口套期收益（损失以“-”号填列）			
公允价值变动收益（损失以“-”号填列）	848,695.89	-	六、(四十一)
信用减值损失（损失以“-”号填列）	-485,907.40	-1,420,312.47	六、(四十二)
资产减值损失（损失以“-”号填列）	-10,494,133.28	-11,123,241.28	六、(四十三)
资产处置收益（损失以“-”号填列）	-277,426.36	-188,586.43	六、(四十四)
三、营业利润（亏损以“-”号填列）	38,516,253.67	58,615,097.97	
加：营业外收入	36,150.51	30,665.80	六、(四十五)
减：营业外支出	2,023,063.76	477,397.65	六、(四十六)
四、利润总额（亏损总额以“-”号填列）	36,529,340.42	58,168,366.12	
减：所得税费用	-1,960,100.75	2,998,004.16	六、(四十七)
五、净利润（净亏损以“-”号填列）	38,489,441.17	55,170,361.96	
其中：被合并方在合并前实现的净利润			
(一) 按经营持续性分类			
1. 持续经营净利润（净亏损以“-”号填列）	38,489,441.17	55,170,361.96	
2. 终止经营净利润（净亏损以“-”号填列）			
(二) 按所有权归属分类			
1. 归属于母公司股东的净利润（净亏损以“-”号填列）	38,498,200.74	55,170,361.96	
2. 少数股东损益（净亏损以“-”号填列）	-8,759.57	-	
六、其他综合收益的税后净额			
归属母公司所有者的其他综合收益的税后净额			
(一) 不能重分类进损益的其他综合收益			
1. 重新计量设定受益计划变动额			
2. 权益法下不能转损益的其他综合收益			
3. 其他权益工具投资公允价值变动			
4. 企业自身信用风险公允价值变动			
(二) 将重分类进损益的其他综合收益			
1. 权益法下可转损益的其他综合收益			
2. 其他债权投资公允价值变动			
3. 金融资产重分类计入其他综合收益的金额			
4. 其他债权投资信用减值准备			
5. 现金流量套期储备			
6. 外币财务报表折算差额			
7. 其他			
归属于少数股东的其他综合收益的税后净额			
七、综合收益总额	38,489,441.17	55,170,361.96	
归属母公司所有者的综合收益总额	38,498,200.74	55,170,361.96	
归属于少数股东的综合收益总额	-8,759.57	-	
八、每股收益			
(一) 基本每股收益（元/股）	0.521	0.969	
(二) 稀释每股收益（元/股）	0.521	0.969	

法定代表人：

尹高



主管会计工作负责人：

游向阳

会计机构负责人：

游向阳





合并现金流量表

编制单位：深圳市强瑞精密技术股份有限公司

2022年度


金额单位：元

项目	本期发生额	上期发生额	附注编号
一、经营活动产生的现金流量：			
销售商品、提供劳务收到的现金	522,824,794.84	455,832,875.79	
△客户存款和同业存放款项净增加额			
△向中央银行借款净增加额			
△向其他金融机构拆入资金净增加额			
△收到原保险合同保费取得的现金			
△收到再保险业务现金净额			
△保户储金及投资款净增加额			
△收取利息、手续费及佣金的现金			
△拆入资金净增加额			
△回购业务资金净增加额			
△代理买卖证券收到的现金净额			
收到的税费返还	657,699.72	2,982,212.78	
收到其他与经营活动有关的现金	23,085,953.24	3,326,553.35	六、（四十八）
经营活动现金流入小计	546,568,447.80	462,141,641.92	
购买商品、接受劳务支付的现金	285,323,352.87	245,603,044.23	
△客户贷款及垫款净增加额			
△存放中央银行和同业款项净增加额			
△支付原保险合同赔付款项的现金			
△拆出资金净增加额			
△支付利息、手续费及佣金的现金			
△支付保单红利的现金			
支付给职工以及为职工支付的现金	150,197,483.52	125,683,883.48	
支付的各项税费	21,553,387.27	26,394,903.89	
支付其他与经营活动有关的现金	33,592,840.51	20,098,291.43	六、（四十八）
经营活动现金流出小计	490,667,064.17	417,780,123.03	
经营活动产生的现金流量净额	55,901,383.63	44,361,518.89	六、（四十八）
二、投资活动产生的现金流量：			
收回投资收到的现金			
取得投资收益收到的现金	9,337,624.92	2,977,134.59	
处置固定资产、无形资产和其他长期资产收回的现金净额	5,470,915.68	64,500.00	
处置子公司及其他营业单位收到的现金净额			
收到其他与投资活动有关的现金	1,416,400,000.00	699,459,303.37	六、（四十八）
投资活动现金流入小计	1,431,208,540.60	702,500,937.96	
购建固定资产、无形资产和其他长期资产支付的现金	74,911,075.21	52,902,407.96	
投资支付的现金			
△质押贷款净增加额			
取得子公司及其他营业单位支付的现金净额	15,957,636.14	-	
支付其他与投资活动有关的现金	1,520,700,000.00	701,160,000.00	六、（四十八）
投资活动现金流出小计	1,611,568,711.35	754,062,407.96	
投资活动产生的现金流量净额	-180,360,170.75	-51,561,470.00	
三、筹资活动产生的现金流量：			
吸收投资收到的现金	2,450,000.00	511,580,810.98	
其中：子公司吸收少数股东投资收到的现金	2,450,000.00	-	
取得借款收到的现金			
收到其他与筹资活动有关的现金			
筹资活动现金流入小计	2,450,000.00	511,580,810.98	
偿还债务支付的现金	3,800,000.00	-	
分配股利、利润或偿付利息支付的现金	37,057,392.92	-	
其中：子公司支付给少数股东的股利、利润			
支付其他与筹资活动有关的现金	25,208,512.47	13,466,440.00	六、（四十八）
筹资活动现金流出小计	66,065,905.39	13,466,440.00	
筹资活动产生的现金流量净额	-63,615,905.39	498,114,370.98	
四、汇率变动对现金的影响	0.09	-0.02	
五、现金及现金等价物净增加额	-188,074,692.42	490,914,419.85	六、（四十九）
加：期初现金及现金等价物的余额	567,717,845.41	76,803,425.56	六、（四十九）
六、期末现金及现金等价物余额	379,643,152.99	567,717,845.41	六、（四十九）

法定代表人：王守斌

主管会计工作负责人：游向阳

会计机构负责人：游向阳





合并股东权益变动表

金额单位:元

项目	本期金额												
	股本	其他权益工具 优先股	其他权益工具 其他	资本公积	减:库存股	专项储备	盈余公积	△一般风险准备	未分配利润	其他	小计	少数股东权益	所有者权益合计
一、上年年末余额	73,885,622.00			563,187,147.35			11,778,574.17		171,083,055.10		813,945,398.62		813,945,398.62
二、本年年初余额	73,885,622.00			563,187,147.35			11,778,574.17		171,083,055.10		813,945,398.62		813,945,398.62
三、本年增减变动金额(减少以“-”号填列)													
(一)综合收益总额													
1.所有者投入的普通股													
2.其他权益工具持有者投入资本													
3.股份支付计入所有者权益的金额													
4.其他													
(二)利润分配													
1.提取盈余公积							1,684,150.06		-38,627,463.06		-36,943,313.00		-36,943,313.00
2.提取一般风险准备							1,684,150.06		-1,684,150.06				
3.对所有者(或股东)的分配													
4.其他													
(三)所有者权益内部结转													
1.资本公积转增资本(或股本)													
2.盈余公积转增资本(或股本)													
3.盈余公积弥补亏损													
4.设定受益计划变动额结转留存收益													
5.其他综合收益结转留存收益													
6.其他													
(四)专项储备													
1.本年提取													
2.本年使用													
(六)其他													
四、本年年末余额	73,885,622.00			563,187,147.35			13,462,724.23		170,455,592.04		821,500,286.35	2,441,240.43	823,941,526.79

法定代表人: 尹子斌 会计机构负责人: 游向阳 游向阳 游向阳





合并股东权益变动表(续)

金额单位:元

2022年度

	归属于母公司所有者权益										所有者权益合计			
	股本	其他权益工具 优先股	其他	资本公积	减:库存股	其他综合 收益	专项储备	盈余公积	△一般风险准备	未分配利润		其他	小计	少数股东权益
一、上年年末余额	55,414,922.00	-	-	88,178,454.88	-	8,982,840.73	-	8,982,840.73	-	118,718,726.58	-	271,294,643.89	-	271,294,643.89
二、本年年初余额	55,414,922.00	-	-	88,178,454.88	-	8,982,840.73	-	8,982,840.73	-	118,718,726.58	-	271,294,643.89	-	271,294,643.89
三、本年年末余额	18,471,700.00	-	-	475,008,092.77	-	2,796,033.44	-	2,796,033.44	-	62,374,328.62	-	648,050,754.73	-	648,050,754.73
(一) 综合收益总额	-	-	-	-	-	-	-	-	-	55,170,381.95	-	55,170,381.95	-	55,170,381.95
(二) 所有者投入和减少资本	18,471,700.00	-	-	475,008,092.77	-	-	-	-	-	-	-	493,480,392.77	-	493,480,392.77
1.所有者投入的普通股	18,471,700.00	-	-	475,008,092.77	-	-	-	-	-	-	-	493,480,392.77	-	493,480,392.77
2.其他权益工具持有者投入资本	-	-	-	-	-	-	-	-	-	-	-	-	-	-
3.股份支付计入所有者权益的金额	-	-	-	-	-	-	-	-	-	-	-	-	-	-
4.其他	-	-	-	-	-	-	-	-	-	-	-	-	-	-
(三) 利润分配	-	-	-	-	-	-	-	-	-	-2,796,033.44	-	-	-	-
1.提取盈余公积	-	-	-	-	-	-	-	-	-	-2,796,033.44	-	-	-	-
2.提取一般风险准备	-	-	-	-	-	-	-	-	-	-	-	-	-	-
3.对所有者(或股东)的分配	-	-	-	-	-	-	-	-	-	-2,796,033.44	-	-	-	-
4.其他	-	-	-	-	-	-	-	-	-	-	-	-	-	-
(四) 所有者权益内部结转	-	-	-	-	-	-	-	-	-	-	-	-	-	-
1.资本公积转增资本(或股本)	-	-	-	-	-	-	-	-	-	-	-	-	-	-
2.盈余公积转增资本(或股本)	-	-	-	-	-	-	-	-	-	-	-	-	-	-
3.盈余公积弥补亏损	-	-	-	-	-	-	-	-	-	-	-	-	-	-
4.专项储备计提转入留存收益	-	-	-	-	-	-	-	-	-	-	-	-	-	-
5.其他综合收益结转留存收益	-	-	-	-	-	-	-	-	-	-	-	-	-	-
6.其他	-	-	-	-	-	-	-	-	-	-	-	-	-	-
(五) 专项储备提取和使用	-	-	-	-	-	-	-	-	-	-	-	-	-	-
1.本年提取	-	-	-	-	-	-	-	-	-	-	-	-	-	-
2.本年使用	-	-	-	-	-	-	-	-	-	-	-	-	-	-
(六) 其他	-	-	-	-	-	-	-	-	-	-	-	-	-	-
四、本年年末余额	18,471,700.00	-	-	475,008,092.77	-	2,796,033.44	-	2,796,033.44	-	171,093,655.10	-	819,945,396.62	-	819,945,396.62

会计机构负责人:

游向阳

游向阳

游向阳

游向阳

游向阳

游向阳

游向阳





资产负债表

编制单位：深圳市强瑞精密技术股份有限公司

2022年12月31日

金额单位：元

项 目	2022年12月31日	2021年12月31日	附注编号
流动资产			
货币资金	328,607,037.27	556,956,604.81	
结算备付金			
拆出资金			
交易性金融资产	127,848,695.89	-	
衍生金融资产			
应收票据	851,869.48	-	
应收账款	90,785,414.25	148,596,736.96	十六、(一)
应收款项融资	3,072,654.20	-	
预付款项	1,814,344.06	3,799,646.32	
△应收保费			
△应收分保账款			
△应收分保合同准备金			
其他应收款	104,830,436.99	13,678,082.13	十六、(二)
其中：应收利息			
应收股利			
△买入返售金融资产			
存货	69,694,682.05	41,788,261.49	
合同资产	128,644.61	167,800.00	
持有待售资产			
一年内到期的非流动资产	220,506.77	-	
其他流动资产	-	24,356.63	
流动资产合计	727,854,285.57	765,011,488.34	
非流动资产			
△发放贷款和垫款			
债权投资			
其他债权投资			
长期应收款			
长期股权投资	46,050,000.00	13,275,000.00	十六、(三)
其他权益工具投资			
其他非流动金融资产	9,000,000.00	-	
投资性房地产			
固定资产	53,396,412.64	49,054,368.97	
在建工程	403,669.72	-	
生产性生物资产			
油气资产			
使用权资产	48,409,515.04	7,338,546.21	
无形资产	3,826,858.86	3,215,650.35	
开发支出			
商誉			
长期待摊费用	627,867.00	1,928,708.63	
递延所得税资产	6,250,555.61	5,070,411.45	
其他非流动资产	943,380.28	1,078,799.00	
非流动资产合计	168,908,259.15	80,961,484.61	
资产总计	896,762,544.72	845,972,972.95	


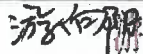

法定代表人： 财务总监： 会计机构负责人：





资产负债表（续）

项 目	2022年12月31日	2021年12月31日	附注编号
流动资产			
短期借款			
△向中央银行借款			
△拆入资金			
交易性金融负债			
衍生金融负债			
应付票据			
应付账款	86,686,453.55	63,898,134.00	
预收款项			
合同负债	2,048,968.22	-	
△卖出回购金融资产款			
△吸收存款及同业存放			
△代理买卖证券款			
△代理承销证券款			
应付职工薪酬	7,735,865.99	8,751,392.33	
应交税费	2,720,389.93	2,975,428.12	
其他应付款	9,791,428.22	12,618,896.84	
其中：应付利息			
应付股利			
△应付手续费及佣金			
△应付分保账款			
持有待售负债			
一年内到期的非流动负债	9,873,573.70	7,678,683.65	
其他流动负债	258,179.32	-	
流动负债合计	119,114,858.93	95,922,536.94	
非流动负债			
△保险合同准备金			
长期借款			
应付债券			
其中：优先股			
永续债			
租赁负债	38,787,486.71	-	
长期应付款			
长期应付职工薪酬			
预计负债			
递延收益	16,253,894.37	6,475,679.26	
递延所得税负债	3,074,075.23	3,940,716.90	
其他非流动负债			
非流动负债合计	58,115,456.31	10,416,396.16	
负 债 合 计	177,230,315.24	106,338,933.10	
所有者权益			
股本	73,886,622.00	73,886,622.00	
其他权益工具			
其中：优先股			
永续债			
资本公积	563,187,147.35	563,187,147.35	
减：库存股			
其他综合收益			
专项储备			
盈余公积	13,462,724.23	11,778,574.17	
△一般风险准备			
未分配利润	68,995,735.90	90,781,696.33	
所有者权益合计	719,532,229.48	739,634,039.85	
负债及所有者权益合计	896,762,544.72	845,972,972.95	

法定代表人：  主管会计工作负责人：  会计机构负责人：  游向阳



利润表

编制单位：深圳市弘瑞精密技术股份有限公司

2022年度

金额单位：元

项 目	本期发生额	上期发生额	附注编号
一、营业总收入	295,339,600.16	316,341,934.46	
其中：营业收入	295,339,600.16	316,341,934.46	十六、（四）
△已赚保费			
△手续费及佣金收入			
二、营业总成本	295,990,725.64	282,848,534.49	
其中：营业成本	209,070,694.79	207,219,657.13	十六、（四）
△利息支出			
△手续费及佣金支出			
△退保金			
△赔付支出净额			
△提取保险责任准备金净额			
△保单红利支出			
△分保费用			
税金及附加	1,904,876.19	1,955,057.12	
销售费用	25,643,592.31	21,379,813.85	
管理费用	26,651,751.89	19,667,335.85	
研发费用	34,260,536.58	32,676,986.05	
财务费用	-1,540,726.12	-50,315.51	
其中：利息费用	314,147.02	500,221.07	
利息收入	1,875,198.83	576,983.66	
加：其他收益	10,467,762.05	2,877,559.59	
投资收益（损失以“-”号填列）	9,171,130.50	2,777,516.52	十六、（五）
其中：对联营企业和合营企业的投资收益			
以摊余成本计量的金融资产终止确认收益（损失以“-”号填列）			
△汇兑收益（损失以“-”号填列）			
净敞口套期收益（损失以“-”号填列）			
公允价值变动收益（损失以“-”号填列）	848,605.89	-	
信用减值损失（损失以“-”号填列）	3,029,616.26	-4,541,886.62	
资产减值损失（损失以“-”号填列）	-6,778,640.32	-5,522,603.31	
资产处置收益（亏损以“-”号填列）	-289,109.36	8,102.78	
三、营业利润（亏损以“-”号填列）	15,798,329.54	29,092,088.93	
加：营业外收入	36,150.51	30,665.80	
减：营业外支出	1,023,673.25	122,918.66	
四、利润总额（亏损总额以“-”号填列）	14,810,806.80	28,999,836.07	
减：所得税费用	-2,030,693.83	1,039,501.71	
五、净利润（净亏损以“-”号填列）	16,841,500.63	27,960,334.36	
（一）持续经营净利润（净亏损以“-”号填列）	16,841,500.63	27,960,334.36	
（二）终止经营净利润（净亏损以“-”号填列）			
六、其他综合收益的税后净额	-	-	
（一）不能重分类进损益的其他综合收益	-	-	
1.重新计量设定受益计划变动额			
2.权益法下不能转损益的其他综合收益			
3.其他权益工具投资公允价值变动			
4.企业自身信用风险公允价值变动			
（二）将重分类进损益的其他综合收益	-	-	
1.权益法下可转损益的其他综合收益			
2.其他债权投资公允价值变动			
3.金融资产重分类计入其他综合收益的金额			
4.其他债权投资信用减值准备			
5.现金流量套期储备			
6.外币财务报表折算差额			
7.其他			
七、综合收益总额	16,841,500.63	27,960,334.36	
八、每股收益			
（一）基本每股收益（元/股）			
（二）稀释每股收益（元/股）			

法定代表人：王宇斌

主管会计工作负责人：游向阳

会计机构负责人：游向阳





现金流量表

编制单位：深圳市强瑞精密技术股份有限公司

2022年度

金额单位：元

项 目	本期发生额	上期发生额	附注编号
一、经营活动产生的现金流量：			
销售商品、提供劳务收到的现金	393,110,402.07	278,074,680.77	
△客户存款和同业存放款项净增加额			
△向中央银行借款净增加额			
△向其他金融机构拆入资金净增加额			
△收到原保险合同保费取得的现金			
△收到再保险业务现金净额			
△保户储金及投资款净增加额			
△收取利息、手续费及佣金的现金			
△拆入资金净增加额			
△回购业务资金净增加额			
△代理买卖证券收到的现金净额			
收到的税费返还	-	146,799.47	
收到其他与经营活动有关的现金	22,555,141.35	77,388,124.22	
经营活动现金流入小计	415,665,543.42	355,609,604.46	
购买商品、接受劳务支付的现金	194,644,027.20	187,460,644.86	
△客户贷款及垫款净增加额			
△存放中央银行和同业款项净增加额			
△支付原保险合同赔付款项的现金			
△拆出资金净增加额			
△支付利息、手续费及佣金的现金			
△支付保单红利的现金			
支付给职工以及为职工支付的现金	102,130,867.33	93,309,350.64	
支付的各项税费	11,797,790.31	19,430,518.53	
支付其他与经营活动有关的现金	106,065,551.08	59,280,460.81	
经营活动现金流出小计	414,638,235.92	359,480,974.84	
经营活动产生的现金流量净额	1,027,307.50	-3,871,370.38	十六、(六)
二、投资活动产生的现金流量：			
收回投资收到的现金			
取得投资收益收到的现金	9,171,827.13	2,777,516.52	
处置固定资产、无形资产和其他长期资产收回的现金净额	1,654,915.70	64,500.00	
处置子公司及其他营业单位收到的现金净额			
收到其他与投资活动有关的现金	1,379,400,000.00	658,459,303.37	
投资活动现金流入小计	1,390,226,742.83	661,301,319.89	
购建固定资产、无形资产和其他长期资产支付的现金	23,060,766.65	29,197,514.36	
投资支付的现金	32,775,000.00	-	
△质押贷款净增加额			
取得子公司及其他营业单位支付的现金净额			
支付其他与投资活动有关的现金	1,500,700,000.00	644,160,000.00	
投资活动现金流出小计	1,556,535,766.65	673,357,514.36	
投资活动产生的现金流量净额	-166,309,023.82	-12,056,194.47	
三、筹资活动产生的现金流量：			
吸收投资收到的现金	-	511,580,810.98	
其中：子公司吸收少数股东投资收到的现金			
取得借款收到的现金			
收到其他与筹资活动有关的现金			
筹资活动现金流入小计	-	511,580,810.98	
偿还债务支付的现金			
分配股利、利润或偿付利息支付的现金	36,943,311.00	-	
其中：子公司支付给少数股东的股利、利润			
支付其他与筹资活动有关的现金	20,424,540.31	12,347,979.57	
筹资活动现金流出小计	57,367,851.31	12,347,979.57	
筹资活动产生的现金流量净额	-57,367,851.31	499,232,831.41	
四、汇率变动对现金的影响	0.09	-0.02	
五、现金及现金等价物净增加额	-222,649,567.54	483,305,266.54	十六、(六)
加：期初现金及现金等价物的余额	551,256,604.81	67,951,338.27	十六、(六)
六、期末现金及现金等价物余额	328,607,037.27	551,256,604.81	十六、(六)

法定代表人：

王马斌

主管会计工作负责人：

游向阳

审计机构负责人：

游向阳



股东权益变动表

2022年度

	本期金额										所有者权益合计	
	股本	其他权益工具			资本公积	减：库存股	其他综合收益	专项储备	盈余公积	△一般风险准备		未分配利润
		优先股	永续债	其他								
一、上年年末余额	73,886,622.00				563,187,147.35	-	-	-	11,778,574.17		90,761,696.33	739,634,039.85
加：会计政策变更	-				-				-		-	-
前期差错更正	-				-				-		-	-
其他												
二、本年初余额	73,886,622.00				563,187,147.35	-	-	-	11,778,574.17		90,761,696.33	739,634,039.85
三、本年年末余额 (减少以“-”号填列)												
(一) 综合收益总额												
(二) 所有者投入和减少资本												
1. 所有者投入的普通股												
2. 其他权益工具持有者投入资本												
3. 股份支付计入所有者权益的金额												
4. 其他												
(三) 利润分配												
1. 提取盈余公积									1,684,150.06		-38,627,461.06	-36,943,311.00
2. 提取一般风险准备									1,684,150.06		-1,684,150.06	
3. 对所有者(或股东)的分配											-36,943,311.00	-36,943,311.00
4. 其他												
(四) 所有者权益内部结转												
1. 资本公积转增资本(或股本)												
2. 盈余公积转增资本(或股本)												
3. 盈余公积弥补亏损												
4. 设定受益计划变动额结转留存收益												
5. 其他综合收益结转留存收益												
6. 其他												
(五) 专项储备提取和使用												
1. 本年提取												
2. 本年使用												
(六) 其他												
四、本年年末余额	73,886,622.00				563,187,147.35	-	-	-	13,462,724.23		68,995,735.90	719,632,229.48

法定代表人：平马斌 印高

会计机构负责人：张永平 张向阳

会计机构负责人：张永平 张向阳



股东权益变动表(续)

编制单位: 深圳市游向阳技术股份有限公司

2022年度

金额单位: 元

	股本	其他权益工具		资本公积	减: 库存股	其他综合收益	专项储备	盈余公积	△一般风险准备	未分配利润	所有者权益合计
		优先股	永续债 其他								
一、上年年末余额	55,414,922.00			88,178,454.58	-	-	-	8,982,540.73	-	65,617,395.41	218,193,312.72
加: 会计政策变更	-			-	-	-	-	-	-	-	-
前期差错更正	-			-	-	-	-	-	-	-	-
其他	-			-	-	-	-	-	-	-	-
二、本年初余额	55,414,922.00	-	-	88,178,454.58	-	-	-	8,982,540.73	-	65,617,395.41	218,193,312.72
三、本年增减变动金额(减少以“-”号填列)	18,471,700.00	-	-	475,008,692.77	-	-	-	2,796,033.44	-	25,164,300.92	521,440,727.13
(一) 综合收益总额	-			-	-	-	-	-	-	27,960,334.36	27,960,334.36
(二) 所有者投入和减少资本	18,471,700.00	-	-	475,008,692.77	-	-	-	-	-	-	493,480,392.77
1. 所有者投入的普通股	18,471,700.00	-	-	475,008,692.77	-	-	-	-	-	-	493,480,392.77
2. 其他权益工具持有者投入资本	-			-	-	-	-	-	-	-	-
3. 股份支付计入所有者权益的金额	-			-	-	-	-	-	-	-	-
4. 其他	-			-	-	-	-	-	-	-	-
(三) 利润分配	-			-	-	-	-	2,796,033.44	-	-2,796,033.44	-
1. 提取盈余公积	-			-	-	-	-	2,796,033.44	-	-2,796,033.44	-
2. 提取一般风险准备	-			-	-	-	-	-	-	-	-
3. 对所有者(或股东)的分配	-			-	-	-	-	-	-	-	-
4. 其他	-			-	-	-	-	-	-	-	-
(四) 所有者权益内部结转	-			-	-	-	-	-	-	-	-
1. 资本公积转增资本(或股本)	-			-	-	-	-	-	-	-	-
2. 盈余公积转增资本(或股本)	-			-	-	-	-	-	-	-	-
3. 盈余公积弥补亏损	-			-	-	-	-	-	-	-	-
4. 设定受益计划变动额结转留存收益	-			-	-	-	-	-	-	-	-
5. 其他综合收益结转留存收益	-			-	-	-	-	-	-	-	-
6. 其他	-			-	-	-	-	-	-	-	-
(五) 专项储备提取和使用	-			-	-	-	-	-	-	-	-
1. 本年提取	-			-	-	-	-	-	-	-	-
2. 本年使用	-			-	-	-	-	-	-	-	-
(六) 其他	-			-	-	-	-	-	-	-	-
四、本年年末余额	73,886,622.00	-	-	563,187,147.35	-	-	-	11,778,574.17	-	90,781,696.33	739,634,039.85

主管会计工作负责人:

会计机构负责人:

法定代表人: 尹斌

游向阳

游向阳

游向阳

尹斌印



深圳市强瑞精密技术股份有限公司

2022 年度财务报表附注

(除另有注明外, 所有金额均以人民币元为货币单位)

一、公司的基本情况

(一) 基本情况

公司注册中文名称: 深圳市强瑞精密技术股份有限公司 (以下简称“强瑞技术”)

住所: 深圳市龙华区观湖街道樟坑径社区五和大道 308 号 C 栋厂房 1 层至 5 层

法定代表人: 尹高斌

注册资本: 73,886,622.00 元人民币

实收资本: 73,886,622.00 元人民币

公司类型: 其他股份有限公司(上市)

公司统一社会信用代码: 91440300778794710B

成立日期: 2005-08-30

(二) 历史沿革及改制情况

深圳市强瑞精密技术股份有限公司于 2005 年 8 月 30 日经深圳市工商行政管理局核准设立, 并颁发了注册号为“4403012187340”的有限责任公司《企业法人营业执照》。强瑞技术系由尹高斌、黄卫林、刘刚共同出资设立, 注册资本为人民币 50 万元整, 尹高斌认缴注册资本人民币 16.50 万元, 占注册资本的 33.00%; 黄卫林认缴注册资本人民币 17.50 万元, 占注册资本的 35.00%; 刘刚认缴注册资本人民币 16.00 万元, 占注册资本的 32.00%。强瑞技术注册资本于 2005 年 8 月 24 日前已缴足于 2005 年 8 月 24 日经深圳法威会计师事务所出具“深法威验字[2005]第 991 号”验资报告验证。

2008 年 12 月 31 日, 根据股东会决议同意, 强瑞技术股东黄卫林将其占强瑞技术 17.50% 的股权转让给尹高斌。将其持有的 17.50% 的股权转让给刘刚, 转让方与受让方签署了《股权转让协议书》, 同时相应修改了公司章程。本次股权转让后, 强瑞技术股东尹高斌实际出资额为人民币 25.25 万元, 出资比例为 50.50%; 刘刚出资额为 24.75 万元人民币, 出资比例为 49.50%。强瑞技术于 2009 年 2 月 24 日就此次股权转让事宜完成工商变更登记手续。

2011 年 7 月 1 日, 根据股东会决议同意, 强瑞技术注册资本由 50 万元增加到 110 万元, 同时相应修改了公司章程。其中股东尹高斌增资额为 30.30 万元, 增资比例为 50.50%; 股东刘刚增资额为 29.70 万元, 增资比例为 49.50%。2011 年 7 月 1 日, 经深圳市同鑫会计师事务所对

上述出资进行审验并出具“深同鑫验字[2011]1146号”验资报告。强瑞技术于2011年7月7日就此次增资事宜完成工商变更登记手续。

2014年7月5日，根据股东会决议同意，强瑞技术注册资本由110万元增加到550万元。股东尹高斌增资额为222.20万元，增资比例为50.50%；股东刘刚增资额为217.80万元，增资比例为49.50%。2014年8月20日，强瑞技术相应修改了公司章程。截至2014年8月21日，实收资本已全部缴纳完毕。本次验资经天职国际会计师事务所（特殊普通合伙）审验，并出具了“天职业字[2019]29605号”《验资报告》。

2017年1月5日，根据股东会决议同意，强瑞技术股东尹高斌将其持有的50.50%股权转让给深圳市强瑞投资控股有限公司，股东刘刚将其持有的49.50%股权转让给深圳市强瑞投资控股有限公司，转让方与受让方签署了《股权转让协议书》。同日股东会决议同意，将强瑞技术注册资本由550万元增加到1,500万元，新增注册资本全部由深圳市强瑞投资控股有限公司出资。2017年1月11日，强瑞技术相应修改了公司章程。截至2017年2月6日止，实收资本已全部缴纳完毕。本次验资经天职国际会计师事务所（特殊普通合伙）审验，并出具了“天职业字[2019]29607号”《验资报告》。

2017年1月16日，根据股东会决议同意，强瑞技术注册资本由1,500万元增加到2,050万元，新增注册资本全部由深圳市强瑞投资控股有限公司出资，同时相应修改了公司章程。截至2017年2月6日止，实收资本已全部缴纳完毕。本次验资经天职国际会计师事务所（特殊普通合伙）审验，并出具了“天职业字[2019]29635号”《验资报告》。

2017年8月22日，根据股东会决议同意，强瑞技术市场主体类型由“有限责任公司（法人独资）”变更为“有限责任公司”。同日强瑞技术股东深圳市强瑞投资控股有限公司将其持有强瑞技术5%的股权转让给深圳市强瑞投资企业（有限合伙）；将其持有强瑞技术2%的股权转让给肖辉，转让方与受让方签署了《股权转让协议书》，同时相应修改了公司章程。本次股权转让后，股东深圳市强瑞投资控股有限公司实际出资额为人民币1,906.50万元，出资比例为93%；股东深圳市强瑞投资企业（有限合伙）实际出资额为人民币102.50万元，出资比例为5%；股东肖辉实际出资额为人民币41万元，出资比例为2%。

2017年10月25日，根据股东会决议同意，股东深圳市强瑞投资控股有限公司将其持有强瑞技术14.85%的股权转让给刘刚，股东深圳市强瑞投资控股有限公司将其持有强瑞技术15.15%的股权转让给尹高斌，转让方与受让方签署了《股权转让协议书》，同时相应修改了公司章程。本次股权转让后，股东深圳市强瑞投资控股有限公司实际出资额为人民币1,291.50万元，出资比例为63%；股东尹高斌实际出资额为人民币310.58万元，出资比例为15.15%；股东刘刚实际出资额为人民币304.43万元，出资比例为14.85%；股东深圳市强瑞投资企业（有限合伙）实际出资额为人民币102.50万元，出资比例为5%；股东肖辉实际出资额为人民币41万元，出资比例为2%。

2018年1月12日，根据股东会决议同意，股东刘刚将其持有的强瑞技术2.50%的股权转让给深圳市唯瀚成长股权投资基金合伙企业（有限合伙），转让方与受让方签署了《股权转让协议书》。同日强瑞技术注册资本新增52.564万元，即由原来2050万元增加至2,102.564万元。

股东深圳唯瀚成长股权投资基金合伙企业（有限合伙）出资额为 52.564 万元，另外 822.44 万元计入资本公积，同时相应修改了公司章程。本次验资经天职国际会计师事务所（特殊普通合伙）审验，并出具了“天职业字[2019]29638 号”《验资报告》。本次股权转让及增资事宜完成后，股东深圳市强瑞投资控股有限公司实际出资额为人民币 1,291.50 万元，出资比例为 61.42%；股东尹高斌实际出资额为人民币 310.58 万元，出资比例为 14.77%；股东刘刚实际出资额为人民币 251.86 万元，出资比例为 11.98%；股东深圳市唯瀚成长股权投资基金合伙企业（有限合伙）实际出资额为人民币 105.13 万元，出资比例 5%；股东深圳市强瑞投资企业（有限合伙）实际出资额为人民币 102.50 万元，出资比例为 4.88%；股东肖辉实际出资额为人民币 41 万元，出资比例为 1.95%。

2019 年 2 月 9 日，根据股东会决议同意，股东尹高斌将其持有的强瑞技术 1%的股权转让给江苏毅达鑫海创业投资基金（有限合伙）；同意股东刘刚将其持有的强瑞技术 1%的股权转让给江苏毅达鑫海创业投资基金（有限合伙）；同意股东深圳市强瑞投资控股有限公司将其持有的强瑞技术 1%的股权转让给江苏毅达鑫海创业投资基金（有限合伙）；转让方与受让方签署了《股权转让协议书》。2019 年 2 月 28 日，根据 2019 年 2 月 9 日股东会决议，强瑞技术注册资本由 2,102.564 万元增加至 2,172.6495 万元。股东江苏毅达新烁创业投资基金（有限合伙）出资额为 70.0855 万元，另外 1,929.9145 万元计入资本公积，同时相应修改了公司章程。本次验资经天职国际会计师事务所（特殊普通合伙）审验，并出具了“天职业字[2019]29645 号”《验资报告》。本次股权转让及增资事宜完成后，股东深圳市强瑞投资控股有限公司实际出资额为人民币 1,270.4744 万元，出资比例为 58.4758%；股东尹高斌实际出资额为人民币 289.5494 万元，出资比例为 13.3270%；股东刘刚实际出资额为人民币 230.8353 万元，出资比例为 10.6246%；股东深圳市唯瀚成长股权投资基金合伙企业（有限合伙）实际出资额为人民币 105.1281 万元，出资比例 4.8387%；股东深圳市强瑞投资企业（有限合伙）实际出资额为人民币 102.50 万元，出资比例为 4.7177%；股东江苏毅达新烁创业投资基金（有限合伙）实际出资额为人民币 70.0855 万元，出资比例 3.2258%；股东江苏毅达鑫海创业投资基金（有限合伙）实际出资额为人民币 63.07692 万元，出资比例 2.9032%；股东肖辉实际出资额为人民币 41 万元，出资比例为 1.8871%。

2019 年 4 月 26 日，根据股东会决议同意，股东深圳市强瑞投资控股有限公司将其持有的强瑞技术 1%的股权转让给江苏壹泉元禾璞华股权投资合伙企业（有限合伙），转让方与受让方签署了《股权转让协议书》。同日强瑞技术注册资本由原来 2,172.6495 万元增加至 2,194.5955 万元。股东江苏壹泉元禾璞华股权投资合伙企业（有限合伙）出资额为 21.9460 万元，另外 728.0540 万元计入资本公积，同时相应修改了公司章程。本次验资经天职国际会计师事务所（特殊普通合伙）审验，并出具了“天职业字[2019]29647 号”《验资报告》。本次股权转让及增资事宜完成后，股东深圳市强瑞投资控股有限公司实际出资额为人民币 1,248.5284 万元，出资比例为 56.8910%；股东尹高斌实际出资额为人民币 289.5494 万元，出资比例为 13.1937%；股东刘刚实际出资额为人民币 230.8353 万元，出资比例为 10.5184%；股东深圳市唯瀚成长股权投资基金合伙企业（有限合伙）实际出资额为人民币 105.1281 万元，出资比例 4.7903%；股东深圳市强瑞投资企业（有限合伙）实际出资额为人民币 102.50 万元，出资比例为 4.6706%；

股东江苏毅达新烁创业投资基金（有限合伙）实际出资额为人民币 70.0855 万元，出资比例 3.1935%；股东江苏毅达鑫海创业投资基金（有限合伙）实际出资额为人民币 63.07692 万元，出资比例 2.8742%；股东江苏惠泉元禾璞华股权投资合伙企业（有限合伙）实际出资额为人民币 43.8920 万元，出资比例 2.0000%；股东肖辉实际出资额为人民币 41 万元，出资比例为 1.8682%。

2019 年 6 月 27 日，根据所有股东作为发起人共同签署的《发起人协议》，一致同意强瑞技术按照截至 2019 年 4 月 30 日的净资产 10,762.57285 万元净资产按照 1:0.4646 比例折股，整体变更为股份公司，股份公司申请登记的注册资本为 5,000 万元，剩余 5,762.57 万元计入资本公积。

2019 年 9 月 20 日，根据股东大会决议同意，强瑞技术股本由原来 5,000 万元增资至 5,235.60 万元。由自然人王逸出资人民币 3,600 万元认购 235.60 万股，每股面值人民币 1.00 元，其中 235.60 万计入股本，溢价部分 3,364.40 万元计入资本公积，同时相应修改了公司章程。本次验资经天职国际会计师事务所（特殊普通合伙）审验，并出具了“天职业字[2020]3871 号”《验资报告》。

2019 年 11 月 15 日，根据股东大会决议同意，强瑞技术股本由原来 5,235.60 万元增资至 5,541.4922 万元。由自然人申觉中出资人民币 4,018.00 万元认购 262.9582 万股，每股面值人民币 1.00 元，其中 262.96 万元计入股本，溢价部分 3,755.04 万元计入资本公积；自然人肖辉出资人民币 656.00 万元认购 42.9319 万股，每股面值人民币 1.00 元，其中 42.9319 万元计入股本，溢价部分 613.0681 万元计入资本公积，同时相应修改了公司章程。本次验资经天职国际会计师事务所（特殊普通合伙）审验，并出具了“天职业字[2020]3873 号”《验资报告》。

根据强瑞技术于 2020 年 5 月 13 日召开的第一届董事会第七次会议决议通过的申请首次公开发行人民币普通股（A 股）股票并上市的议案、2020 年 5 月 28 日召开的 2020 年度第二次临时股东大会决议通过的关于强瑞技术申请首次公开发行人民币普通股（A 股）股票并上市的议案，以及 2021 年 10 月 13 日中国证券监督管理委员会证监许可[2021]3014 号文的核准，强瑞技术首次公开发行 1,847.17 万股人民币普通股股票，每股面值为人民币 1 元，全部为公开发行新股。强瑞技术原注册资本为人民币 5,541.4922 万元，发行完成后的注册资本为人民币 7,388.6622 万元。新股发行价格为每股人民币 29.82 元，募集资金总额为人民币 55,082.6094 万元，扣除发行费用（不含增值税）人民币 5,734.570123 万元，实际募集资金净额为人民币 49,348.039277 万元，其中 1,847.17 万元计入股本，溢价部分 47,500.869277 万元计入资本公积。本次验资经天职国际会计师事务所（特殊普通合伙）审验，并出具了“天职业字[2021]42618 号”《验资报告》。

（三）经营范围

一般经营项目是：五金模具、模具零配件、测试治具、非标设备、自动生产线、气动元件、测试仪器的销售。（以上不含法律、行政法规、国务院决定禁止和规定需前置审批的项目），电气传动产品、变频器、伺服驱动器和系统、电梯驱动及工业自动化产品、新能源产品、混合动力

汽车驱动系统、太阳能光伏逆变器、风电整机控制系统、智能配电控制设备、工业数控设备、雕刻机、商用自动化设备、数控系统及软件的研发、设计、系统集成、销售和技术咨询(法律、行政法规规定禁止的项目除外;法律、行政法规规定限制的项目须取得许可证后方可经营);国内贸易;经营进出口业务,物业管理。 , 许可经营项目是:五金模具、模具零配件、测试治具、非标设备、自动生产线、气动元件、测试仪器的电气传动产品、变频器、伺服驱动器、电梯驱动及工业自动化产品、太阳能光伏逆变器、智能配电控制设备、工业数控设备、雕刻机、商用自动化设备的生产。

(四) 主要产品及提供的劳务

强瑞技术主要产品包括治具和设备两大类,主要用于智能手机、平板电脑、可穿戴智能设备等移动终端电子产品及其组件和配件的加工、组装和性能检测。

(五) 业务变更

报告期内强瑞技术主营业务未发生变化。

(六) 财务报告的批准报出者和财务报告批准报出日

本财务报告于 2023 年 4 月 20 日经本公司董事会批准报出。

二、财务报表的编制基础

(一) 编制基础

本财务报表以公司持续经营假设为基础,根据实际发生的交易事项,按照企业会计准则的有关规定,并基于以下所述重要会计政策、会计估计进行编制。

(二) 持续经营

公司自报告期末起 12 个月不存在对持续经营能力产生重大怀疑的因素及其他影响事项。

三、重要会计政策及会计估计

(一) 遵循企业会计准则的声明

强瑞技术基于上述编制基础编制的财务报表符合财政部已颁布的最新企业会计准则及其应用指南、解释以及其他相关规定(统称“企业会计准则”)的要求,真实完整地反映了公司的财务状况、经营成果和现金流量等有关信息。

此外,本财务报告编制参照了证监会发布的《公开发行证券的公司信息披露编报规则第 15

号——财务报告的一般规定》（2014年修订）以及《关于上市公司执行新企业会计准则有关事项的通知》（会计部函〔2018〕453号）的列报和披露要求。

（二）会计期间和经营周期

强瑞技术的会计年度从公历1月1日至12月31日止。

（三）记账本位币

强瑞技术采用人民币作为记账本位币。

（四）记账基础及计量原则

强瑞技术以权责发生制为记账基础。在对会计要素进行计量时，一般采用历史成本，在保证所确定的会计要素金额能够取得并可靠计量的情况下，根据企业会计准则的要求采用重置成本、可变现净值、现值、公允价值等计量。

（五）企业合并

1. 同一控制下企业合并的会计处理方法

强瑞技术在一次交易取得或通过多次交易分步实现同一控制下企业合并，企业合并中取得的资产和负债，按照合并日被合并方在最终控制方合并财务报表中的账面价值计量。强瑞技术取得的净资产账面价值与支付的合并对价账面价值（或发行股份面值总额）的差额，调整资本公积；资本公积不足冲减的，调整留存收益。

2. 非同一控制下企业合并的会计处理方法

强瑞技术在购买日对合并成本大于合并中取得的被购买方可辨认净资产公允价值份额的差额，确认为商誉；如果合并成本小于合并中取得的被购买方可辨认净资产公允价值份额，首先对取得的被购买方各项可辨认资产、负债及或有负债的公允价值以及合并成本的计量进行复核，经复核后合并成本仍小于合并中取得的被购买方可辨认净资产公允价值份额的，其差额计入当期损益。

通过多次交易分步实现非同一控制下企业合并，应按以下顺序处理：

（1）调整长期股权投资初始投资成本。购买日之前持有股权采用权益法核算的，按照该股权在购买日的公允价值进行重新计量，公允价值与其账面价值的差额计入当期投资收益；购买日之前持有的被购买方的股权涉及权益法核算下的其他综合收益、其他所有者权益变动的，转为购买日所属当期收益，由于被投资方重新计量设定受益计划净负债或净资产变动而产生的其他综合收益除外。

（2）确认商誉（或计入当期损益的金额）。将第一步调整后长期股权投资初始投资成本与购买日应享有子公司可辨认净资产公允价值份额比较，前者大于后者，差额确认为商誉；前者小于后者，差额计入当期损益。

通过多次交易分步处置股权至丧失对子公司控制权的情形

(1) 判断分步处置股权至丧失对子公司控制权过程中的各项交易是否属于“一揽子交易”的原则

处置对子公司股权投资的各项交易的条款、条件以及经济影响符合以下一种或多种情况，通常表明应将多次交易事项作为一揽子交易进行会计处理：

- 1) 这些交易是同时或者在考虑了彼此影响的情况下订立的；
- 2) 这些交易整体才能达成一项完整的商业结果；
- 3) 一项交易的发生取决于其他至少一项交易的发生；
- 4) 一项交易单独看是不经济的，但是和其他交易一并考虑时是经济的。

(2) 分步处置股权至丧失对子公司控制权过程中的各项交易属于“一揽子交易”的会计处理方法

处置对子公司股权投资直至丧失控制权的各项交易属于一揽子交易的，应当将各项交易作为一项处置子公司并丧失控制权的交易进行会计处理；但是，在丧失控制权之前每一次处置价款与处置投资对应的享有该子公司净资产份额的差额，在合并财务报表中应当确认为其他综合收益，在丧失控制权时一并转入丧失控制权当期的损益。

在合并财务报表中，对于剩余股权，应当按照其在丧失控制权日的公允价值进行重新计量。处置股权取得的对价与剩余股权公允价值之和，减去按原持股比例计算应享有原子公司自购买日开始持续计算的净资产的份额之间的差额，计入丧失控制权当期的投资收益。与原子公司股权投资相关的其他综合收益，应当在丧失控制权时转为当期投资收益。

(3) 分步处置股权至丧失对子公司控制权过程中的各项交易不属于“一揽子交易”的会计处理方法

处置对子公司的投资未丧失控制权的，合并财务报表中处置价款与处置投资对应的享有该子公司净资产份额的差额计入资本公积（资本溢价或股本溢价），资本溢价不足冲减的，应当调整留存收益。

处置对子公司的投资丧失控制权的，在合并财务报表中，对于剩余股权，应当按照其在丧失控制权日的公允价值进行重新计量。处置股权取得的对价与剩余股权公允价值之和，减去按原持股比例计算应享有原有子公司自购买日开始持续计算的净资产的份额之间的差额，计入丧失控制权当期的投资收益。与原有子公司股权投资相关的其他综合收益，应当在丧失控制权时转为当期投资收益。

(六) 合并财务报表的编制方法

合并财务报表以母公司及其子公司的财务报表为基础，根据其他有关资料，由强瑞技术按照《企业会计准则第 33 号——合并财务报表》编制。

合并时对内部权益性投资与子公司所有者权益、内部投资收益与子公司利润分配、内部交易事项、内部债权债务进行抵消。子公司所采用的会计政策与母公司保持一致。

（七）合营安排分类及共同经营会计处理方法

1. 合营安排的认定和分类

合营安排，是指一项由两个或两个以上的参与方共同控制的安排。合营安排具有下列特征：（1）各参与方均受到该安排的约束；（2）两个或两个以上的参与方对该安排实施共同控制。任何一个参与方都不能够单独控制该安排，对该安排具有共同控制的任何一个参与方均能够阻止其他参与方或参与方组合单独控制该安排。

共同控制，是指按照相关约定对某项安排所共有的控制，并且该安排的相关活动必须经过分享控制权的参与方一致同意后才能决策。

合营安排分为共同经营和合营企业。共同经营，是指合营方享有该安排相关资产且承担该安排相关负债的合营安排。合营企业，是指合营方仅对该安排的净资产享有权利的合营安排。

2. 合营安排的会计处理

共同经营参与方应当确认其与共同经营中利益份额相关的下列项目，并按照相关企业会计准则的规定进行会计处理：1) 确认单独所持有的资产，以及按其份额确认共同持有的资产；2) 确认单独所承担的负债，以及按其份额确认共同承担的负债；3) 确认出售其享有的共同经营产出份额所产生的收入；4) 按其份额确认共同经营因出售产出所产生的收入；5) 确认单独所发生的费用，以及按其份额确认共同经营发生的费用。

合营企业参与方应当按照《企业会计准则第2号——长期股权投资》的规定对合营企业的投资进行会计处理。

（八）现金流量表之现金及现金等价物的确定标准

现金流量表的现金指企业库存现金及可以随时用于支付的存款。现金等价物指持有的期限短（一般是指从购买日起三个月内到期）、流动性强、易于转换为已知金额现金、价值变动风险很小的投资。

（九）外币业务和外币报表折算

1. 外币业务折算

外币交易在初始确认时，采用交易发生日的即期汇率折算为人民币金额。资产负债表日，外币货币性项目采用资产负债表日即期汇率折算，因汇率不同而产生的汇兑差额，除与购建符合资本化条件资产有关的外币专门借款本金及利息的汇兑差额外，计入当期损益；以历史成本计量的外币非货币性项目仍采用交易发生日的即期汇率折算，不改变其人民币金额；以公允价值计量的外币非货币性项目，采用公允价值确定日的即期汇率折算，差额计入当期损益或其他

综合收益。

2. 外币财务报表折算

资产负债表中的资产和负债项目，采用资产负债表日的即期汇率折算；所有者权益项目除“未分配利润”项目外，其他项目采用交易发生日的即期汇率折算；利润表中的收入和费用项目，采用交易发生日的即期汇率折算。按照上述折算产生的外币财务报表折算差额，确认为其他综合收益。

（十）金融工具

1. 金融工具的确认和终止确认

强瑞技术于成为金融工具合同的一方时确认一项金融资产或金融负债。

以常规方式买卖金融资产，按交易日会计进行确认和终止确认。常规方式买卖金融资产，是指按照合同条款的约定，在法规或通行惯例规定的期限内收取或交付金融资产。交易日，是指强瑞技术承诺买入或卖出金融资产的日期。

满足下列条件的，终止确认金融资产(或金融资产的一部分，或一组类似金融资产的一部分)，即从其账户和资产负债表内予以转销：

（1）收取金融资产现金流量的权利届满；

（2）转移了收取金融资产现金流量的权利，或在“过手协议”下承担了及时将收取的现金流量全额支付给第三方的义务；并且（a）实质上转让了金融资产所有权上几乎所有的风险和报酬，或（b）虽然实质上既没有转移也没有保留金融资产所有权上几乎所有的风险和报酬，但放弃了对该金融资产的控制。

2. 金融资产分类和计量

强瑞技术的金融资产于初始确认时根据强瑞技术管理金融资产的业务模式和金融资产的合同现金流量特征分类为：以摊余成本计量的金融资产、以公允价值计量且其变动计入其他综合收益的金融资产以及以公允价值计量且其变动计入当期损益的金融资产。金融资产的后续计量取决于其分类。

强瑞技术对金融资产的分类，依据强瑞技术管理金融资产的业务模式和金融资产的现金流量特征进行分类。

（1）以摊余成本计量的金融资产

金融资产同时符合下列条件的，分类为以摊余成本计量的金融资产：强瑞技术管理该金融资产的业务模式是以收取合同现金流量为目标；该金融资产的合同条款规定，在特定日期产生的现金流量，仅为对本金和以未偿付本金金额为基础的利息的支付。对于此类金融资产，采用实际利率法，按照摊余成本进行后续计量，其摊销或减值产生的利得或损失，均计

入当期损益。

(2) 以公允价值计量且其变动计入其他综合收益的债务工具投资

金融资产同时符合下列条件的，分类为以公允价值计量且其变动计入其他综合收益的金融资产：强瑞技术管理该金融资产的业务模式是既以收取合同现金流量为目标又以出售金融资产为目标；该金融资产的合同条款规定，在特定日期产生的现金流量，仅为对本金和以未偿付本金金额为基础的利息的支付。对于此类金融资产，采用公允价值进行后续计量。其折价或溢价采用实际利率法进行摊销并确认为利息收入或费用。除减值损失及外币货币性金融资产的汇兑差额确认为当期损益外，此类金融资产的公允价值变动作为其他综合收益确认，直到该金融资产终止确认时，其累计利得或损失转入当期损益。与此类金融资产相关利息收入，计入当期损益。

(3) 以公允价值计量且其变动计入其他综合收益的权益工具投资

强瑞技术不可撤销地选择将部分非交易性权益工具投资指定为以公允价值计量且其变动计入其他综合收益的金融资产，仅将相关股利收入计入当期损益，公允价值变动作为其他综合收益确认，直到该金融资产终止确认时，其累计利得或损失转入留存收益。

(4) 以公允价值计量且其变动计入当期损益的金融资产

上述以摊余成本计量的金融资产和以公允价值计量且其变动计入其他综合收益的金融资产之外的金融资产，分类为以公允价值计量且其变动计入当期损益的金融资产。在初始确认时，为了能够消除或显著减少会计错配，可以将金融资产指定为以公允价值计量且其变动计入当期损益的金融资产。对于此类金融资产，采用公允价值进行后续计量，所有公允价值变动计入当期损益。

当且仅当强瑞技术改变管理金融资产的业务模式时，才对所有受影响的相关金融资产进行重分类。

对于以公允价值计量且其变动计入当期损益的金融资产，相关交易费用直接计入当期损益，其他类别的金融资产相关交易费用计入其初始确认金额。

3. 金融负债分类和计量

强瑞技术的金融负债于初始确认时分类为：以摊余成本计量的金融负债与以公允价值计量且其变动计入当期损益的金融负债。

符合以下条件之一的金融负债可在初始计量时指定为以公允价值计量且其变动计入当期损益的金融负债：（1）该项指定能够消除或显著减少会计错配；（2）根据正式书面文件载明的公司风险管理或投资策略，以公允价值为基础对金融负债组合或金融资产和金融负债组合进行管理和业绩评价，并在公司内部以此为基础向关键管理人员报告；（3）该金融负债包含需单独分拆的嵌入衍生工具。

强瑞技术在初始确认时确定金融负债的分类。对于以公允价值计量且其变动计入当期损

益的金融负债，相关交易费用直接计入当期损益，其他金融负债的相关交易费用计入其初始确认金额。

金融负债的后续计量取决于其分类：

(1) 以摊余成本计量的金融负债

对于此类金融负债，采用实际利率法，按照摊余成本进行后续计量。

(2) 以公允价值计量且其变动计入当期损益的金融负债

以公允价值计量且其变动计入当期损益的金融负债，包括交易性金融负债(含属于金融负债的衍生工具)和初始确认时指定为以公允价值计量且其变动计入当期损益的金融负债。

4. 金融工具抵销

同时满足下列条件的，金融资产和金融负债以相互抵销后的净额在资产负债表内列示：具有抵销已确认金额的法定权利，且该种法定权利是当前可执行的；计划以净额结算，或同时变现该金融资产和清偿该金融负债。

5. 金融资产减值

强瑞技术对于以摊余成本计量的金融资产、以公允价值计量且其变动计入其他综合收益的债务工具投资和财务担保合同等，以预期信用损失为基础确认损失准备。信用损失，是指强瑞技术按照原实际利率折现的、根据合同应收的所有合同现金流量与预期收取的所有现金流量之间的差额，即全部现金短缺的现值。

强瑞技术考虑所有合理且有依据的信息，包括前瞻性信息，以单项或组合的方式对以摊余成本计量的金融资产和以公允价值计量且其变动计入其他综合收益的金融资产（债务工具）的预期信用损失进行估计。

(1) 预期信用损失一般模型

如果该金融工具的信用风险自初始确认后已显著增加，强瑞技术按照相当于该金融工具整个存续期内预期信用损失的金额计量其损失准备；如果该金融工具的信用风险自初始确认后并未显著增加，强瑞技术按照相当于该金融工具未来 12 个月内预期信用损失的金额计量其损失准备。由此形成的损失准备的增加或转回金额，作为减值损失或利得计入当期损益。

通常逾期超过 30 日，强瑞技术即认为该金融工具的信用风险已显著增加，除非有确凿证据证明该金融工具的信用风险自初始确认后并未显著增加。

具体来说，强瑞技术将购买或源生时未发生信用减值的金融工具发生信用减值的过程分为三个阶段，对于不同阶段的金融工具的减值有不同的会计处理方法：

第一阶段：信用风险自初始确认后未显著增加

对于处于该阶段的金融工具，企业应当按照未来 12 个月的预期信用损失计量损失准备，

并按其账面余额（即未扣除减值准备）和实际利率计算利息收入（若该工具为金融资产，下同）。

第二阶段：信用风险自初始确认后已显著增加但尚未发生信用减值

对于处于该阶段的金融工具，企业应当按照该工具整个存续期的预期信用损失计量损失准备，并按其账面余额和实际利率计算利息收入。

第三阶段：初始确认后发生信用减值

对于处于该阶段的金融工具，企业应当按照该工具整个存续期的预期信用损失计量损失准备，但对利息收入的计算不同于处于前两阶段的金融资产。对于已发生信用减值的金融资产，企业应当按其摊余成本（账面余额减已计提减值准备，也即账面价值）和实际利率计算利息收入。

对于购买或源生时已发生信用减值的金融资产，企业应当仅将初始确认后整个存续期内预期信用损失的变动确认为损失准备，并按其摊余成本和经信用调整的实际利率计算利息收入。

对于应收票据、应收账款及应收融资款，无论是否存在重大融资成分，强瑞技术均按照整个存续期的预期信用损失计量损失准备。

1) 应收款项

对于存在客观证据表明存在减值，以及其他适用于单项评估的应收票据、应收账款，其他应收款、应收款项融资及长期应收款等单独进行减值测试，确认预期信用损失，计提单项减值准备。对于不存在减值客观证据的应收票据、应收账款、其他应收款及应收款项融资或当单项金融资产无法以合理成本评估预期信用损失的信息时，强瑞技术依据信用风险特征将应收票据、应收账款、其他应收款、应收款项融资及长期应收款等划分为若干组合，在组合基础上计算预期信用损失，确定组合的依据及计量预期信用损失的方法如下：

①应收票据确定组合的依据如下：

对于划分为组合的应收票据，强瑞技术参考历史信用损失经验，结合当前状况以及对未来经济状况的预测，通过违约风险敞口和整个存续期预期信用损失率，计算预期信用损失。

②应收账款确定组合的依据如下：

应收账款组合 1 应收合并范围内关联方的款项

应收账款组合 2 应收第三方的款项

对于划分为组合的应收账款，强瑞技术参考历史信用损失经验，结合当前状况以及对未来经济状况的预测，通过违约风险敞口和整个存续期预期信用损失率，计算预期信用损失。其中组合 1 为风险较低应收关联方的应收款项，参考历史信用损失经验，结合当前状以及对未来经济状况的预测，通过违约风险敞口和整个存续期预期信用损失率，该组合预期信用损失率为 0%。

③其他应收款依据信用风险特征确定组合的依据及计量预期信用损失的方法如下：

其他应收款组合 1 应收利息

其他应收款组合 2 应收股利

其他应收款组合 3 应收关联方其他款项

其他应收款组合 4 应收第三方其他款项

对于划分为组合的其他应收款，强瑞技术参考历史信用损失经验，结合当前状况以及对未来经济状况的预测，通过违约风险敞口和未来 12 个月内或整个存续期预期信用损失率，计算预期信用损失。其中组合 3 为风险较低应收关联方的其他应收款项，参考历史信用损失经验，结合当前状以及对未来经济状况的预测，通过违约风险敞口和整个存续期预期信用损失率，该组合预期信用损失率为 0%。

④应收款项融资依据信用风险特征确定组合的依据及计量预期信用损失的方法如下：

应收款项融资组合 1 银行承兑汇票

应收款项融资组合 2 应收第三方的款项

应收款项融资组合 3 商业承兑汇票

对于划分为组合的应收款项融资，强瑞技术参考历史信用损失经验，结合当前状况以及对未来经济状况的预测，通过违约风险敞口和整个存续期预期信用损失率，计算预期信用损失。

2) 债权投资、其他债权投资对于债权投资和其他债权投资，强瑞技术按照投资的性质，根据交易对手和风险敞口的各种类型，通过违约风险敞口和未来 12 个月内或整个存续期预期信用损失率，计算预期信用损失。

(2) 强瑞技术对在资产负债表日具有较低信用风险的金融工具，选择不与其初始确认时的信用风险进行比较，而直接做出该工具的信用风险自初始确认后未显著增加的假定。

如果企业确定金融工具的违约风险较低，借款人在短期内履行其支付合同现金流量义务的能力很强，并且即使较长时期内经济形势和经营环境存在不利变化，也不一定会降低借款人履行其支付合同现金流量义务的能力，那么该金融工具可被视为具有较低的信用风险。

(3) 应收款项及租赁应收款

强瑞技术对于《企业会计准则第 14 号——收入》所规定的、不含重大融资成分（包括根据该准则不考虑不超过一年的合同中融资成分的情况）的应收款项，采用预期信用损失的简化模型，始终按照整个存续期内预期信用损失的金额计量其损失准备。

强瑞技术对包含重大融资成分的应收款项和《企业会计准则第 21 号——租赁》规范的租赁应收款，强瑞技术作出会计政策选择，选择采用预期信用损失的简化模型，即按照相当于整个存续期内预期信用损失的金额计量损失准备。

6. 金融资产转移

强瑞技术已将金融资产所有权上几乎所有的风险和报酬转移给转入方的，终止确认该金融资产；保留了金融资产所有权上几乎所有的风险和报酬的，不终止确认该金融资产。

强瑞技术既没有转移也没有保留金融资产所有权上几乎所有的风险和报酬的，分别下列情况处理：放弃了对该金融资产控制的，终止确认该金融资产并确认产生的资产和负债；未放弃对该金融资产控制的，按照其继续涉入所转移金融资产的程度确认有关金融资产，并相应确认有关负债。

通过对所转移金融资产提供财务担保方式继续涉入的，按照金融资产的账面价值和财务担保金额两者之中的较低者，确认继续涉入形成的资产。财务担保金额，是指所收到的对价中，将被要求偿还的最高金额。

（十一）存货

1. 存货的分类

存货，是指企业在日常活动中持有以备出售的产成品或商品、处在生产过程中的在产品以及处于委托加工过程中的在产品、在生产过程或提供劳务过程中耗用的材料和物料等。

公司的存货分为原材料、在产品、库存商品、发出商品、委托加工物资等。

2. 发出存货的计价方法

发出存货采用月末一次加权平均法。

3. 存货可变现净值的确定依据及存货跌价准备的计提方法

资产负债表日，存货采用成本与可变现净值孰低计量，按照存货类别成本高于可变现净值的差额计提存货跌价准备。直接用于出售的存货，在正常生产经营过程中以该存货的估计售价减去估计的销售费用和相关税费后的金额确定其可变现净值；需要经过加工的存货，在正常生产经营过程中以所生产的产成品的估计售价减去至完工时估计将要发生的成本、估计的销售费用和相关税费后的金额确定其可变现净值；资产负债表日，同一项存货中一部分有合同价格约定、其他部分不存在合同价格的，分别确定其可变现净值，并与其对应的成本进行比较，分别确定存货跌价准备的计提或转回的金额。

可变现净值，是指在日常活动中，存货的估计售价减去至完工时估计将要发生的成本、估计的销售费用以及相关税费后的金额。计提存货跌价准备时，各项存货按照单个存货项目计提存货跌价准备；与在同一地区生产和销售的产品系列相关、具有相同或类似最终用途或目的，且难以与其他项目分开计量的存货，合并计提存货跌价准备。

4. 存货的盘存制度

存货的盘存制度采用永续盘存制。

5. 低值易耗品和包装物的摊销方法

按照一次转销法进行摊销。

（十二）合同资产

1. 合同资产的确认方法及标准

强瑞技术根据履行履约义务与客户付款之间的关系在资产负债表中列示合同资产或合同负债。强瑞技术已向客户转让商品或提供服务而有权收取对价的权利（且该权利取决于时间流逝之外的其他因素）列示为合同资产。同一合同下的合同资产和合同负债以净额列示。强瑞技术拥有的、无条件（仅取决于时间流逝）向客户收取对价的权利作为应收款项单独列示。

2. 合同资产预期信用损失的确定方法及会计处理方法

合同资产的预期信用损失的确定方法及会计处理方法详见附注“（十）金融资产减值”。

（十三）持有待售资产

强瑞技术将同时满足下列条件的企业组成部分（或非流动资产）划分为持有待售：1. 根据类似交易中出售此类资产或处置组的惯例，在当前状况下即可立即出售；2. 出售极可能发生，已经就一项出售计划作出决议且获得确定的购买承诺（确定的购买承诺，是指企业与其他方签订的具有法律约束力的购买协议，该协议包含交易价格、时间和足够严厉的违约惩罚等重要条款，使协议出现重大调整或者撤销的可能性极小。预计出售将在一年内完成。已经获得按照有关规定需得到相关权力机构或者监管部门的批准。

强瑞技术将持有待售的预计净残值调整为反映其公允价值减去出售费用后的净额（但不得超过该项持有待售的原账面价值），原账面价值高于调整后预计净残值的差额，作为资产减值损失计入当期损益，同时计提持有待售资产减值准备。对于持有待售的处置组确认的资产减值损失金额，应当先抵减处置组中商誉的账面价值，再根据处置组中适用本准则计量规定的各项非流动资产账面价值所占比重，按比例抵减其账面价值。

后续资产负债表日持有待售的非流动资产公允价值减去出售费用后的净额增加的，以前减记的金额应当予以恢复，并在划分为持有待售类别后确认的资产减值损失金额内转回，转回金额计入当期损益。划分为持有待售类别前确认的资产减值损失不得转回。后续资产负债表日持有待售的处置组公允价值减去出售费用后的净额增加的，以前减记的金额应当予以恢复，并在划分为持有待售类别后适用本准则计量规定的非流动资产确认的资产减值损失金额内转回，转回金额计入当期损益。已抵减的商誉账面价值，以及适用本准则计量规定的非流动资产在划分为持有待售类别前确认的资产减值损失不得转回。持有待售的处置组确认的资产减值损失后续转回金额，应当根据处置组中除商誉外适用本准则计量规定的各项非流动资产账面价值所占比重，按比例增加其账面价值。

企业因出售对子公司的投资等原因导致其丧失对子公司控制权的，无论出售后企业是否保留部分权益性投资，应当在拟出售的对子公司投资满足持有待售类别划分条件时，在母公司个别财务报表中将子公司投资整体划分为持有待售类别，在合并财务报表中将子公司所有资产和负债划分为持有待售类别。

（十四）终止经营

终止经营，是指企业满足下列条件之一的、能够单独区分的组成部分，且该组成部分已经处置或划分为持有待售类别：

1. 该组成部分代表一项独立的主要业务或一个单独的主要经营地区；
2. 该组成部分是拟对一项独立的主要业务或一个单独的主要经营地区进行处置的一项相关联计划的一部分；
3. 该组成部分是专为转售而取得的子公司。

企业应当在利润表中分别列示持续经营损益和终止经营损益。不符合终止经营定义的持有待售的非流动资产或处置组，其减值损失和转回金额及处置损益应当作为持续经营损益列报。终止经营的减值损失和转回金额等经营损益及处置损益应当作为终止经营损益列报。

（十五）长期股权投资

1. 投资成本的确定

1) 同一控制下的企业合并形成的，合并方以支付现金、转让非现金资产、承担债务或发行权益性证券作为合并对价的，在合并日按照被合并方所有者权益在最终控制方合并财务报表中的账面价值的份额作为其初始投资成本。长期股权投资初始投资成本与支付的合并对价的账面价值或发行股份的面值总额之间的差额调整资本公积（资本溢价或股本溢价）；资本公积不足冲减的，调整留存收益。

分步实现同一控制下企业合并的，应当以持股比例计算的合并日应享有被合并方账面所有者权益份额作为该项投资的初始投资成本。初始投资成本与其原长期股权投资账面价值加上合并日取得进一步股份新支付对价的账面价值之和的差额，调整资本公积（资本溢价或股本溢价），资本公积不足冲减的，冲减留存收益。

2) 非同一控制下的企业合并形成的，在购买日按照支付的合并对价的公允价值作为其初始投资成本。

3) 除企业合并形成以外的：以支付现金取得的，按照实际支付的购买价款作为其初始投资成本；以发行权益性证券取得的，按照发行权益性证券的公允价值作为其初始投资成本；投资者投入的，按照投资合同或协议约定的价值作为其初始投资成本（合同或协议约定价值不公允的除外）。

2. 后续计量及损益确认方法

强瑞技术能够对被投资单位实施控制的长期股权投资，在强瑞技术个别财务报表中采用成本法核算；对具有共同控制或重大影响的长期股权投资，采用权益法核算。

采用成本法时，长期股权投资按初始投资成本计价，除取得投资时实际支付的价款或对价中包含的已宣告但尚未发放的现金股利或利润外，按享有被投资单位宣告分派的现金股利或利润，确认为当期投资收益，并同时根据有关资产减值政策考虑长期投资是否减值。

采用权益法时,长期股权投资的初始投资成本大于投资时应享有被投资单位可辨认净资产公允价值份额的,归入长期股权投资的初始投资成本;长期股权投资的初始投资成本小于投资时应享有被投资单位可辨认净资产公允价值份额的,其差额计入当期损益,同时调整长期股权投资的成本。

采用权益法时,取得长期股权投资后,按照应享有或应分担的被投资单位实现的净损益的份额,确认投资损益并调整长期股权投资的账面价值。在确认应享有被投资单位净损益的份额时,以取得投资时被投资单位各项可辨认资产等的公允价值为基础,按照强瑞技术的会计政策及会计期间,并抵销与联营企业及合营企业之间发生的内部交易损益按照持股比例计算归属于投资企业的部分(但内部交易损失属于资产减值损失的,应全额确认),对被投资单位的净利润进行调整后确认。按照被投资单位宣告分派的利润或现金股利计算应分得的部分,相应减少长期股权投资的账面价值。强瑞技术确认被投资单位发生的净亏损,以长期股权投资的账面价值以及其他实质上构成对被投资单位净投资的长期权益减记至零为限,强瑞技术负有承担额外损失义务的除外。对于被投资单位除净损益以外所有者权益的其他变动,调整长期股权投资的账面价值并计入所有者权益。

3. 确定对被投资单位具有控制、重大影响的依据

控制,是指拥有对被投资方的权力,通过参与被投资方的相关活动而享有可变回报,并且有能力运用对被投资方的权力影响回报金额;重大影响,是指投资方对被投资单位的财务和经营政策有参与决策的权力,但并不能够控制或者与其他方一起共同控制这些政策的制定。

4. 长期股权投资的处置

1) 部分处置对子公司的长期股权投资,但不丧失控制权的情形

部分处置对子公司的长期股权投资,但不丧失控制权时,应当将处置价款与处置投资对应的账面价值的差额确认为当期投资收益。

2) 部分处置股权投资或其他原因丧失了对子公司控制权的情形

部分处置股权投资或其他原因丧失了对子公司控制权的,对于处置的股权,应结转与所售股权相对应的长期股权投资的账面价值,出售所得价款与处置长期股权投资账面价值之间差额,确认为投资收益(损失);同时,对于剩余股权,应当按其账面价值确认为长期股权投资或其它相关金融资产。处置后的剩余股权能够对子公司实施共同控制或重大影响的,应按有关成本法转为权益法的相关规定进行会计处理。

5. 减值测试方法及减值准备计提方法

对子公司、联营企业及合营企业的投资,在资产负债表日有客观证据表明其发生减值的,按照账面价值与可收回金额的差额计提相应的减值准备。

(十六) 固定资产

1. 固定资产确认条件、计价和折旧方法

固定资产是指为生产商品、提供劳务、出租或经营管理而持有的，使用年限超过一个会计年度的有形资产。

固定资产以取得时的实际成本入账，并从其达到预定可使用状态的次月起采用年限平均法计提折旧。

2. 各类固定资产的折旧方法

公司固定资产折旧采用年限平均法计算，并按各类固定资产类别预计净残值、预计使用寿命，每年年末对固定资产的使用寿命、折旧方法进行复核，如与估计情况有重大差异，则做相应调整。在不考虑减值准备的情况下，按固定资产的类别、估计的经济使用年限和预计的净残值分别确定折旧年限和年折旧率如下：

固定资产类别	预计净残值率	预计使用寿命	年折旧率
机器设备	5.00%	5-10 年	9.50%-19.00%
运输工具	5.00%	5 年	19.00%
电子设备及其他	5.00%	5 年	19.00%

在考虑减值准备的情况下，按单项固定资产扣除减值准备后的账面净额和剩余折旧年限，分项确定并计提各期折旧。

3. 固定资产的减值测试方法、减值准备计提方法

资产负债表日，有迹象表明固定资产发生减值的，按照账面价值与可收回金额的差额计提相应的减值准备。

（十七）在建工程

1. 在建工程达到预定可使用状态时，按工程实际成本转入固定资产。已达到预定可使用状态但尚未办理竣工决算的，先按估计价值转入固定资产，待办理竣工决算后再按实际成本调整原暂估价值，但不再调整原已计提的折旧。

2. 资产负债表日，有迹象表明在建工程发生减值的，按照账面价值与可收回金额的差额计提相应的减值准备。

（十八）使用权资产

在租赁期开始日，强瑞技术对租赁确认使用权资产和租赁负债，应用准则进行简化处理的短期租赁和低价值资产租赁除外。

强瑞技术对使用权资产按照成本进行初始计量。该成本包括：

1. 租赁负债的初始计量金额；

2. 在租赁期开始日或之前支付的租赁付款额，存在租赁激励的，扣除已享受的租赁激励相关金额；

3. 发生的初始直接费用；

4. 为拆卸及移除租赁资产、复原租赁资产所在场地或将租赁资产恢复至租赁条款约定状态预计将发生的成本。前述成本属于为生产存货而发生的，适用《企业会计准则第1号——存货》。

强瑞技术按照《企业会计准则第13号——或有事项》对上述第4项所述成本进行确认和计量。

初始直接费用，是指为达成租赁所发生的增量成本。增量成本是指若企业不取得该租赁，则不会发生的成本。

强瑞技术参照《企业会计准则第4号——固定资产》有关折旧规定，对使用权资产计提折旧。对于能够合理确定租赁期届满时取得租赁资产所有权的，在租赁资产剩余使用寿命内计提折旧。无法合理确定租赁期届满时能够取得租赁资产所有权的，在租赁期与租赁资产剩余使用寿命两者孰短的期间内计提折旧。

强瑞技术按照《企业会计准则第8号——资产减值》的规定，确定使用权资产是否发生减值，并对已识别的减值损失进行会计处理。

（十九）无形资产

1. 无形资产包括土地使用权、软件等，按成本进行初始计量。

2. 使用寿命有限的无形资产，在使用寿命内按照与该项无形资产有关的经济利益的预期实现方式系统合理地摊销，无法可靠确定预期实现方式的，采用直线法摊销。

土地使用权按剩余使用年限（一般是50年）平均摊销，软件按3-5年平均摊销。

3. 使用寿命确定的无形资产，在资产负债表日有迹象表明发生减值的，按照账面价值与可收回金额的差额计提相应的减值准备；使用寿命不确定的无形资产和尚未达到可使用状态的无形资产，无论是否存在减值迹象，每年均进行减值测试。公司目前无使用寿命不确定的无形资产。

4. 内部研究开发项目研究阶段的支出，于发生时计入当期损益。内部研究开发项目开发阶段的支出，同时满足下列条件的，确认为无形资产：（1）完成该无形资产以使其能够使用或出售在技术上具有可行性；（2）具有完成该无形资产并使用或出售的意图；（3）无形资产产生经济利益的方式，包括能够证明运用该无形资产生产的产品存在市场或无形资产自身存在市场，无形资产将在内部使用的，能证明其有用性；（4）有足够的技术、财务资源和其他资源支持，以完成该无形资产的开发，并有能力使用或出售该无形资产；（5）归属于该无形资产开发阶段的支出能够可靠地计量。

（二十）长期待摊费用

长期待摊费用按实际发生额入账，在受益期或规定的期限内分期平均摊销。如果长期待摊的费用项目不能使以后会计期间受益则将尚未摊销的该项目的摊余价值全部转入当期损益。

（二十一）合同负债

强瑞技术根据履行履约义务与客户付款之间的关系在资产负债表中列示合同资产或合同负债。强瑞技术已收或应收客户对价而应向客户转让商品或提供服务的义务列示为合同负债。同一合同下的合同资产和合同负债以净额列示。

（二十二）职工薪酬

职工薪酬,是指强瑞技术为获得职工提供的服务或解除劳动关系而给予的除股份支付以外各种形式的报酬或补偿。职工薪酬包括短期薪酬、离职后福利、辞退福利和其他长期职工福利。强瑞技术提供给职工配偶、子女、受赡养人、已故员工遗属及其他受益人等的福利,也属于职工薪酬。

企业向其职工发放的以股份为基础支付,属于职工薪酬范畴,应当按照《企业会计准则第11号——股份支付》的相关规定进行会计处理。

1. 短期薪酬

强瑞技术在职工提供服务的会计期间,将实际发生的短期薪酬确认为负债,并计入当期损益或相关资产成本。其中,非货币性福利按照公允价值计量。

2. 辞退福利

强瑞技术在职工劳动合同到期之前解除与职工的劳动关系、或者为鼓励职工自愿接受裁减而提出给予补偿,在强瑞技术不能单方面撤回解除劳动关系计划或裁减建议时和确认与涉及支付辞退福利的重组相关的成本费用时两者孰早日,确认因解除与职工的劳动关系给予补偿而产生的负债,同时计入当期损益。

3. 设定提存计划

强瑞技术职工参加了由当地劳动和社会保障部门组织实施的社会基本养老保险。强瑞技术以当地规定的社会基本养老保险缴纳基数和比例,按月向当地社会基本养老保险经办机构缴纳养老保险费。职工退休后,当地劳动及社会保障部门有责任向已退休员工支付社会基本养老金。强瑞技术在职工提供服务的会计期间,将根据上述社保规定计算应缴纳的金额确认为负债,并计入当期损益或相关资产成本。

（二十三）租赁负债

在租赁期开始日,强瑞技术对租赁确认使用权资产和租赁负债,应用准则进行简化处理的短期租赁和低价值资产租赁除外。

租赁负债按照租赁期开始日尚未支付的租赁付款额的现值进行初始计量。

租赁付款额,是指强瑞技术向出租人支付的与在租赁期内使用租赁资产的权利相关的款项,包括:

1. 固定付款额及实质固定付款额，存在租赁激励的，扣除租赁激励相关金额；
2. 取决于指数或比率的可变租赁付款额，该款项在初始计量时根据租赁期开始日的指数或比率确定；
3. 购买选择权的行权价格，前提是强瑞技术合理确定将行使该选择权；
4. 行使终止租赁选择权需支付的款项，前提是租赁期反映出强瑞技术将行使终止租赁选择权；
5. 根据强瑞技术提供的担保余值预计应支付的款项。

在计算租赁付款额的现值时，强瑞技术采用租赁内含利率作为折现率；无法确定租赁内含利率的，强瑞技术采用增量借款利率作为折现率。

（二十四）股份支付

1. 股份支付的种类

包括以权益结算的股份支付和以现金结算的股份支付。

2. 权益工具公允价值的确定方法

（1）存在活跃市场的，按照活跃市场中的报价确定。

（2）不存在活跃市场的，采用估值技术确定，包括参考熟悉情况并自愿交易的各方最近进行的市场交易中使用的价格、参照实质上相同的其他金融工具的当前公允价值、现金流量折现法和期权定价模型等。

3. 确认可行权权益工具最佳估计的依据

根据最新取得的可行权职工数变动等后续信息进行估计。

4. 实施、修改、终止股份支付计划的相关会计处理

（1）以权益结算的股份支付

授予后立即可行权的换取职工服务的以权益结算的股份支付，在授予日按照权益工具的公允价值计入相关成本或费用，相应调整资本公积。完成等待期内的服务或达到规定业绩条件才可行权的换取职工服务的以权益结算的股份支付，在等待期内的每个资产负债表日，以对可行权权益工具数量的最佳估计为基础，按权益工具授予日的公允价值，将当期取得的服务计入相关成本或费用，相应调整资本公积。

换取其他方服务的权益结算的股份支付，如果其他方服务的公允价值能够可靠计量的，按照其他方服务在取得日的公允价值计量；如果其他方服务的公允价值不能可靠计量，但权益工具的公允价值能够可靠计量的，按照权益工具在服务取得日的公允价值计量，计入相关成本或费用，相应增加所有者权益。

（2）以现金结算的股份支付

授予后立即可行权的换取职工服务的以现金结算的股份支付，在授予日按强瑞技术承担负债的公允价值计入相关成本或费用，相应增加负债。完成等待期内的服务或达到规定业绩条件才可行权的换取职工服务的以现金结算的股份支付，在等待期内的每个资产负债表日，以对可行权情况的最佳估计为基础，按强瑞技术承担负债的公允价值，将当期取得的服务计入相关成本或费用和相应的负债。

（3）修改、终止股份支付计划

如果修改增加了所授予的权益工具的公允价值，强瑞技术按照权益工具公允价值的增加相应地确认取得服务的增加；如果修改增加了所授予的权益工具的数量，强瑞技术将增加的权益工具的公允价值相应地确认为取得服务的增加；如果强瑞技术按照有利于职工的方式修改可行权条件，公司在处理可行权条件时，考虑修改后的可行权条件。

如果修改减少了授予的权益工具的公允价值，强瑞技术继续以权益工具在授予日的公允价值为基础，确认取得服务的金额，而不考虑权益工具公允价值的减少；如果修改减少了授予的权益工具的数量，强瑞技术将减少部分作为已授予的权益工具的取消来进行处理；如果以不利于职工的方式修改了可行权条件，在处理可行权条件时，不考虑修改后的可行权条件。

如果强瑞技术在等待期内取消了所授予的权益工具或结算了所授予的权益工具（因未满足可行权条件而被取消的除外），则将取消或结算作为加速可行权处理，立即确认原本在剩余等待期内确认的金额。

（二十五）收入

（1）收入确认原则

于合同开始日，公司对合同进行评估，识别合同所包含的各单项履约义务，并确定各单项履约义务是在某一时段内履行，还是在某一时点履行。

满足下列条件之一时，属于在某一时段内履行履约义务，否则，属于在某一时点履行履约义务：1)客户在公司履约的同时即取得并消耗公司履约所带来的经济利益；2)客户能够控制公司履约过程中在建商品或服务；3)公司履约过程中所产出的商品或服务具有不可替代用途，且公司在整个合同期间内有权就累计至今已完成的履约部分收取款项。

对于在某一时段内履行的履约义务，公司在该段时间内按照履约进度确认收入。履约进度不能合理确定时，已经发生的成本预计能够得到补偿的，按照已经发生的成本金额确认收入，直到履约进度能够合理确定为止。对于在某一时点履行的履约义务，在客户取得相关商品或服务控制权时点确认收入。在判断客户是否已取得商品控制权时，公司考虑下列迹象：1)公司就该商品享有现时收款权利，即客户就该商品负有现时付款义务；2)公司已将该商品的法定所有权转移给客户，即客户已拥有该商品的法定所有权；3)公司已将该商品实物转移给客户，即客户已实物占有该商品；4)公司已将该商品所有权上的主要风险和报酬转移给客户，即客户已取得该商品所有权上的主要风险和报酬；5)客户已接受该商品；6)其他表明客

户已取得商品控制权的迹象。

(2) 收入计量原则

1) 公司按照分摊至各单项履约义务的交易价格计量收入。交易价格是公司因向客户转让商品或服务而预期有权收取的对价金额，不包括代第三方收取的款项以及预期将退还给客户的款项。

2) 合同中存在可变对价的，公司按照期望值或最可能发生金额确定可变对价的最佳估计数，但包含可变对价的交易价格，不超过在相关不确定性消除时累计已确认收入极可能不会发生重大转回的金额。

3) 合同中存在重大融资成分的，公司按照假定客户在取得商品或服务控制权时即以现金支付的应付金额确定交易价格。该交易价格与合同对价之间的差额，在合同期间内采用实际利率法摊销。合同开始日，公司预计客户取得商品或服务控制权与客户支付价款间隔不超过一年的，不考虑合同中存在的重大融资成分。

4) 合同中包含两项或多项履约义务的，公司于合同开始日，按照各单项履约义务所承诺商品的单独售价的相对比例，将交易价格分摊至各单项履约义务。

(3) 收入确认的具体方法：

公司根据收入确认的一般原则，结合公司产品销售的实际情况，制定具体的收入确认方法为：公司销售给客户的产品，于产品交付客户并经客户验收后确认收入。

(二十六) 政府补助

1. 政府补助包括与资产相关的政府补助和与收益相关的政府补助。

2. 政府补助为货币性资产的，按照收到或应收的金额计量；政府补助为非货币性资产的，按照公允价值计量，公允价值不能可靠取得的，按照名义金额计量。

3. 政府补助采用总额法：

1) 与资产相关的政府补助，确认为递延收益，在相关资产使用寿命内按照合理、系统的方法分期计入损益。相关资产在使用寿命结束前被出售、转让、报废或发生毁损的，将尚未分配的相关递延收益余额转入资产处置当期的损益。

2) 与收益相关的政府补助，用于补偿以后期间的相关费用或损失的，确认为递延收益，在确认相关费用的期间，计入当期损益；用于补偿已发生的相关费用或损失的，直接计入当期损益。

4. 政府补助采用净额法：

1) 与资产相关的政府补助，冲减相关资产的账面价值；

2) 与收益相关的政府补助, 用于补偿以后期间的相关费用或损失的, 确认为递延收益, 在确认相关费用的期间, 冲减相关成本; 用于补偿已发生的相关费用或损失的, 直接冲减相关成本。

5. 强瑞技术对收到的政府补助采用总额法进行核算。

6. 对于同时包含与资产相关部分和与收益相关部分的政府补助, 区分不同部分分别进行会计处理; 难以区分的, 整体归类为与收益相关的政府补助。

7. 强瑞技术将与强瑞技术日常活动相关的政府补助按照经济业务实质计入其他收益; 将与强瑞技术日常活动无关的政府补助, 应当计入营业外收支。

8. 强瑞技术将取得的政策性优惠贷款贴息按照财政将贴息资金拨付给贷款银行和财政将贴息资金直接拨付给强瑞技术两种情况处理:

1) 财政将贴息资金拨付给贷款银行, 由贷款银行以政策性优惠利率向强瑞技术提供贷款的, 强瑞技术选择按照下列方法进行会计处理:

①以实际收到的借款金额作为借款的入账价值, 按照借款本金和该政策性优惠利率计算相关借款费用。

②以借款的公允价值作为借款的入账价值并按照实际利率法计算借款费用, 实际收到的金额与借款公允价值之间的差额确认为递延收益。递延收益在借款存续期内采用实际利率法摊销, 冲减相关借款费用。

2) 财政将贴息资金直接拨付给强瑞技术的, 强瑞技术将对应的贴息冲减相关借款费用。

(二十七) 递延所得税资产和递延所得税负债

1. 根据资产、负债的账面价值与其计税基础之间的差额(未作为资产和负债确认的项目按照税法规定可以确定其计税基础的, 该计税基础与其账面数之间的差额), 按照预期收回该资产或清偿该负债期间的适用税率计算确认递延所得税资产或递延所得税负债。

2. 确认递延所得税资产以很可能取得用来抵扣可抵扣暂时性差异的应纳税所得额为限。资产负债表日, 有确凿证据表明未来期间很可能获得足够的应纳税所得额用来抵扣可抵扣暂时性差异的, 确认以前会计期间未确认的递延所得税资产。

3. 资产负债表日, 对递延所得税资产的账面价值进行复核, 如果未来期间很可能无法获得足够的应纳税所得额用以抵扣递延所得税资产的利益, 则减记递延所得税资产的账面价值。在很可能获得足够的应纳税所得额时, 转回减记的金额。

4. 强瑞技术当期所得税和递延所得税作为所得税费用或收益计入当期损益, 但不包括下列情况产生的所得税: (1) 企业合并; (2) 直接在所有者权益中确认的交易或者事项。

四、税项

（一）企业所得税

公司名称	计税依据	2022 年度	2021 年度
深圳市强瑞精密技术股份有限公司	应纳税所得额	15.00%	15.00%
深圳市强瑞软件有限公司	应纳税所得额	20.00%	20.00%
深圳市强瑞精密装备有限公司	应纳税所得额	15.00%	15.00%
深圳市强瑞精密组件有限公司	应纳税所得额	25.00%	25.00%
昆山市福瑞铭精密机械有限公司	应纳税所得额	15.00%	-

注 1：强瑞技术 2019 年 12 月 9 日取得由深圳市科技创新委员会、深圳市财政局、国家税务总局深圳市税务局联合批准的“GR201944203837”号高新技术企业证书，有效期三年。2022 年 12 月 14 日取得由深圳市科技创新委员会、深圳市财政局、国家税务总局深圳市税务局联合批准的“GR202244200875”号高新技术企业证书，有效期三年。因此，强瑞技术 2021 年度和 2022 年度享受 15%的优惠税率。

注 2：根据《中华人民共和国企业所得税法》及其实施条例、《关于进一步实施小微企业所得税优惠政策的公告》（财税〔2020〕13 号）、《国家税务总局关于落实支持小型微利企业和个体工商户发展所得税优惠政策有关事项的公告》（国家税务总局公告 2021 年第 8 号）等规定，自 2021 年 1 月 1 日至 2022 年 12 月 31 日，对小型微利企业年应纳税所得额不超过 100 万元的部分，减按 12.5%计入应纳税所得额，按 20%的税率缴纳企业所得税；自 2021 年 1 月 1 日至 2021 年 12 月 31 日，对小型微利企业年应纳税所得额超过 100 万元但不超过 300 万元的部分，减按 50%计入应纳税所得额，按 20%的税率缴纳企业所得税；自 2022 年 1 月 1 日至 2022 年 12 月 31 日，对小型微利企业年应纳税所得额超过 100 万元但不超过 300 万元的部分，减按 25%计入应纳税所得额，按 20%的税率缴纳企业所得税。深圳市强瑞软件有限公司 2021 年和 2022 年均符合小型微利企业标准，因此适用 20%的优惠税率。

注 3：强瑞技术之子公司深圳市强瑞精密装备有限公司 2021 年 12 月 23 日取得由深圳市科技创新委员会、深圳市财政局、国家税务总局深圳市税务局联合批准的“GR202144203431”号高新技术企业证书，有效期三年。因此，强瑞技术之子公司深圳市强瑞精密装备有限公司 2021 年度和 2022 年度享受 15%的优惠税率。

注 4：强瑞技术之子公司昆山市福瑞铭精密机械有限公司 2022 年 12 月 12 日取得由江苏省科学技术厅、江苏省财政厅、国家税务总局江苏省税务局联合批准的“GR202232011122”号高新技术企业证书，有效期三年。因此，强瑞技术之子公司昆山市福瑞铭精密机械有限公司 2022 年度享受 15%的优惠税率。

（二）增值税

公司名称	计税依据	2022 年度	2021 年度
深圳市强瑞精密技术股份有限公司	销售货物收入	13.00%	13.00%
深圳市强瑞软件有限公司	销售货物收入	13.00%	13.00%
深圳市强瑞精密装备有限公司	销售货物收入	13.00%	13.00%
深圳市强瑞精密组件有限公司	销售货物收入	13.00%	13.00%
昆山市福瑞铭精密机械有限公司	销售货物收入	13.00%	13.00%

注 1：根据《关于深化增值税改革有关政策的公告》“财政部税务总局海关总署公告 2019 年第 39 号”，从 2019 年 4 月 1 日起，纳税人发生增值税应税销售行为，原适用 16% 税率的，税率调整为 13%。强瑞技术及子公司 2021 年和 2022 年增值税率为 13%。

注 2：根据《财政部国家税务总局关于软件产品增值税政策的通知》“财税[2011]100 号”，增值税一般纳税人销售其自行开发生产的软件产品，按 17% 税率征收增值税后（根据《财政部国家税务总局关于调整增值税税率的通知》“财税[2018]32 号”，从 2018 年 5 月 1 日起，纳税人发生增值税应税销售行为，原适用 17% 的，税率调整为 16%），对其增值税实际税负超过 3% 的部分实行即征即退政策。强瑞技术之子公司深圳市强瑞软件有限公司 2021 年和 2022 年享受增值税即征即退政策。

（三）城建税和教育费附加

税种	计税依据	2022 年度	2021 年度
城市维护建设税	实缴流转税额	7.00%	7.00%
教育费附加	实缴流转税额	3.00%	3.00%
地方教育费附加	实缴流转税额	2.00%	2.00%

（四）其他税项

按照国家和地方有关规定计算缴纳。

五、会计政策和会计估计变更以及前期差错更正的说明

（一）会计政策的变更

1、本公司自 2022 年 1 月 1 日采用《企业会计准则解释第 15 号》（财会〔2021〕35 号）中“关于企业将固定资产达到预定可使用状态前或者研发过程中产出的产品或副产品对外销售的会计处理”和“关于亏损合同的判断”内容规定，该项会计政策变更对本报告期财务报表无影响。

2、本公司自 2022 年 1 月 1 日采用《企业会计准则解释第 16 号》（财会〔2022〕31 号）中“关于发行方分类为权益工具的金融工具相关股利的所得税影响的会计处理”和“关于企业将

以现金结算的股份支付修改为以权益结算的股份支付的会计处理”内容规定，该项会计政策变更对本报告期财务报表无影响。

（二）会计估计的变更

强瑞技术报告期间未发生主要的会计估计变更。

（三）前期会计差错更正

强瑞技术报告期间未发生前期会计差错更正。

六、合并财务报表主要项目注释

说明：期初指2022年01月01日，期末指2022年12月31日，上期指2021年度，本期指2022年度。

（一）货币资金

1. 分类列示

项目	期末余额	期初余额
现金	347,680.16	671,750.15
银行存款	379,295,472.83	572,746,095.26
其他货币资金	-	-
<u>合计</u>	<u>379,643,152.99</u>	<u>573,417,845.41</u>
<u>其中：存放在境外的款项总额</u>	<u>=</u>	<u>=</u>
<u>存放财务公司存款</u>	<u>=</u>	<u>=</u>

2. 期末不存在抵押、质押、冻结等对使用有限制的款项。

3. 期末无存放在境外且资金汇回受到限制的款项。

（二）交易性金融资产

项目	期末余额	期初余额
以公允价值计量且其变动计入当期损益的金融资产	127,848,695.89	-
其中：理财产品	127,848,695.89	-
<u>合计</u>	<u>127,848,695.89</u>	<u>=</u>

（三）应收票据

1. 应收票据分类列示

项目	期末余额	期初余额
银行承兑汇票	784,104.00	5,350,492.26
商业承兑汇票	896,704.72	-
商业承兑汇票减值准备	44,835.24	-
合计	<u>1,635,973.48</u>	<u>5,350,492.26</u>

2. 期末不存在已质押应收票据的情况。

3. 期末已背书或贴现且在资产负债表日但尚未到期的应收票据。

项目	期末终止确认金额	期末未终止确认金额	备注
银行承兑汇票	-	21,057.00	
合计	=	<u>21,057.00</u>	

4. 期末无因出票人无力履约而将票据转为应收账款的票据。

5. 按坏账计提方法分类披露

2022年12月31日

类别	账面余额		坏账准备		账面价值
	金额	比例 (%)	金额	比例 (%)	
按单项计提坏账准备	-	-	-	-	-
按组合计提坏账准备	1,680,808.72	100.00	44,835.24	<u>2.67</u>	1,635,973.48
其中:					
银行承兑汇票组合	784,104.00	46.65	-	-	784,104.00
商业承兑汇票组合	896,704.72	53.35	44,835.24	5.00	851,869.48
合计	<u>1,680,808.72</u>	<u>100.00</u>	<u>44,835.24</u>	<u>2.67</u>	<u>1,635,973.48</u>

接上表:

2021年12月31日

类别	账面余额		坏账准备		账面价值
	金额	比例 (%)	金额	比例 (%)	
按单项计提坏账准备	-	-	-	-	-
按组合计提坏账准备	5,350,492.26	100.00	-	-	5,350,492.26
其中:					
银行承兑汇票组合	5,350,492.26	100.00	-	-	5,350,492.26
商业承兑汇票组合	-	-	-	-	-
合计	<u>5,350,492.26</u>	<u>100.00</u>	=	=	<u>5,350,492.26</u>

6. 期末无按单项计提坏账准备的应收票据。

7. 坏账准备的情况

类别	期初余额	本期变动金额			其他变动	期末余额
		计提	收回或转回	转销或核销		
商业承兑汇票组合	-	44,835.24	-	-	-	44,835.24
<u>合计</u>	<u>-</u>	<u>44,835.24</u>	<u>-</u>	<u>-</u>	<u>-</u>	<u>44,835.24</u>

8. 本期无实际核销的应收票据。

(四) 应收账款

1. 按账龄披露

账龄	期末账面余额
1年以内(含1年)	167,288,106.68
1-2年(含2年)	2,936,307.83
2-3年(含3年)	783,929.00
<u>合计</u>	<u>171,008,343.51</u>

2. 应收账款分类披露

类别	2022年12月31日				账面价值
	账面余额		坏账准备		
	金额	比例(%)	金额	计提比例(%)	
按单项计提坏账准备	1,646,585.00	0.96	1,646,585.00	100.00	-
其中: 单项金额虽不重大但单项计提坏账准备的应收账款	1,646,585.00	0.96	1,646,585.00	100.00	-
其中: 单项金额重大并单项计提坏账准备的的应收账款	-	-	-	-	-
按组合计提坏账准备	169,361,758.51	99.04	8,580,850.61	5.07	160,780,907.90
其中: 按组合(账龄分析法)计提坏账准备的应收账款	169,361,758.51	99.04	8,580,850.61	5.07	160,780,907.90
<u>合计</u>	<u>171,008,343.51</u>	<u>100.00</u>	<u>10,227,435.61</u>	<u>5.98</u>	<u>160,780,907.90</u>

接上表:

2021年12月31日

类别	账面余额		坏账准备		账面价值
	金额	比例 (%)	金额	计提比例 (%)	
按单项计提坏账准备	118,479.50	0.07	118,479.50	100.00	-
其中：单项金额虽不重大但单项计提坏账准备的应收账款	118,479.50	0.07	118,479.50	100.00	-
其中：单项金额重大并单项计提坏账准备的的应收账款	-	-	-	-	-
按组合计提坏账准备	163,640,645.27	99.93	8,383,872.18	5.12	155,256,773.09
其中：按组合（账龄分析法）计提坏账准备的应收账款	163,640,645.27	99.93	8,383,872.18	5.12	155,256,773.09
合计	163,759,124.77	100.00	8,502,351.68	5.19	155,256,773.09

3. 按组合计提坏账准备的应收账款

账龄	2022年12月31日		
	应收账款余额	坏账准备	计提比例 (%)
1年以内（含1年）	167,245,212.68	8,362,260.63	5.00
1-2年（含2年）	2,047,191.83	204,719.18	10.00
2-3年（含3年）	69,354.00	13,870.80	20.00
合计	169,361,758.51	8,580,850.61	5.07

接上表：

账龄	2021年12月31日		
	应收账款余额	坏账准备	计提比例 (%)
1年以内（含1年）	161,489,619.05	8,074,480.96	5.00
1-2年（含2年）	1,915,304.72	191,530.47	10.00
3-4年（含4年）	235,721.50	117,860.75	50.00
合计	163,640,645.27	8,383,872.18	5.12

4. 期末无单项金额重大并单项计提坏账准备的应收账款。

5. 期末单项金额虽不重大但单项计提坏账准备的应收账款

(1) 2022年12月31日：

名称	2022年12月31日			
	账面余额	坏账准备	计提比例(%)	计提理由
常州诚稼精密制造有限公司	736,105.00	736,105.00	100.00	款项无法收回
汕头比亚迪电子有限公司	550,310.00	550,310.00	100.00	款项无法收回
盐城科阳电子科技有限公司	323,894.00	323,894.00	100.00	款项无法收回
江苏鼎拓电子科技有限公司	34,780.00	34,780.00	100.00	款项无法收回
湖州美奇医疗器械有限公司	1,300.00	1,300.00	100.00	款项无法收回
海迪科(南通)光电科技有限公司	196.00	196.00	100.00	款项无法收回
合计	1,646,585.00	1,646,585.00	100.00	

(2) 2021年12月31日:

名称	2021年12月31日			
	账面余额	坏账准备	计提比例(%)	计提理由
厦门美图移动科技有限公司	41,641.00	41,641.00	100.00	款项无法收回
广州哲野超硬材料磨削技术有限公司	22,605.13	22,605.13	100.00	款项无法收回
珠海格力电器股份有限公司	40,795.60	40,795.60	100.00	款项无法收回
匀加速科技有限公司	4,212.00	4,212.00	100.00	款项无法收回
东莞市伟腾实业有限公司	9,225.77	9,225.77	100.00	款项无法收回
合计	118,479.50	118,479.50	100.00	

6. 坏账准备的情况

类别	期初余额	本期变动金额				期末余额
		计提	收回或 转回	转销或核销	其他变动	
按组合(账龄分析法)计提 坏账准备的应收账款	8,383,872.18	196,978.43	-	-	-	8,580,850.61
单项金额虽不重大但单项 计提坏账准备的应收账款	118,479.50	737,659.02	-	118,479.50	908,925.98	1,646,585.0
合计	8,502,351.68	934,637.45	-	118,479.50	908,925.98	10,227,435.61

7. 本期实际核销的应收账款情况

项目	核销金额
本期实际核销的应收账款	118,479.50

8. 本期无因金融资产转移而终止确认的应收账款情况。

9. 本期无转移应收账款且继续涉入的情况。

10. 期末应收账款中无持强瑞技术 5%（含 5%）以上表决权股份的股东单位和其他关联方的款项。

11. 期末应收账款金额前五名情况

单位名称	与强瑞技术关系	期末余额	账龄	占应收账款期末余额合计数的比例 (%)	坏账准备期末余额
深圳亚士德科技有限公司	非关联方	56,903,231.62	1年以内	33.28	2,845,161.58
华为机器有限公司	非关联方	16,295,295.35	1年以内	9.53	814,764.77
日善电脑配件（嘉善）有限公司	非关联方	15,507,560.90	1年以内	9.07	775,378.05
华为终端有限公司	非关联方	11,340,520.95	1年以内	6.63	567,026.05
立铠精密科技（盐城）有限公司	非关联方	11,160,318.04	1年以内	6.53	558,015.90
合计		111,206,926.86		65.03	5,560,346.35

（五）应收款项融资

1. 应收款项融资分类列示

项目	期末余额	期初余额
银行承兑汇票	9,715,411.67	-
合计	9,715,411.67	-

2. 期末已背书或贴现但尚未到期的应收款项融资

项目	期末终止确认金额	期末未终止确认金额	备注
银行承兑汇票	5,419,448.21	-	
合计	5,419,448.21	-	

（六）预付款项

1. 预付款项按账龄列示

账龄	期末余额		期初余额	
	金额	比例 (%)	金额	比例 (%)
1年以内（含1年）	2,197,647.18	100.00	3,909,023.10	100.00
合计	2,197,647.18	100.00	3,909,023.10	100.00

2. 按预付对象归集的期末余额前五名的预付款情况

单位名称	性质	期末余额	占预付账款总额比例 (%)
深圳市裕嘉诚电子有限公司	材料款、加工费	697,732.97	31.75

单位名称	性质	期末余额	占预付账款总额比例(%)
苏州捷瑞达自动化科技有限公司	材料款	496,460.17	22.59
中国石化销售股份有限公司广东深圳石油分公司	油卡充值	108,655.34	4.94
中航光电科技股份有限公司	材料款	89,258.88	4.06
东莞市信诺智能装备有限公司	材料款	77,745.99	3.54
<u>合计</u>		<u>1,469,853.35</u>	<u>66.88</u>

(七) 其他应收款

1. 总表情况

(1) 分类列示

项目	期末余额	期初余额
应收利息	-	-
应收股利	-	-
其他应收款	4,891,111.12	2,475,792.74
<u>合计</u>	<u>4,891,111.12</u>	<u>2,475,792.74</u>

2. 其他应收款

(1) 按账龄披露

账龄	期末账面余额
1年以内(含1年)	4,924,593.81
1-2年(含2年)	186,070.00
2-3年(含3年)	27,260.00
3-4年(含4年)	41,760.00
4-5年(含5年)	12,980.00
5年以上	2,700.00
<u>合计</u>	<u>5,195,363.81</u>

(2) 按款项性质分类情况

款项性质	期末账面余额	期初账面余额
押金及保证金	4,700,512.00	3,148,552.00
员工备用金	26,118.20	44,436.86
退税款	163,615.78	33,708.02
代垫款项	89,930.52	12,340.00
其他	215,187.31	-
<u>合计</u>	<u>5,195,363.81</u>	<u>3,239,036.88</u>

(3) 坏账准备计提情况

坏账准备	第一阶段	第二阶段	第三阶段	合计
	未来 12 个月预期信用损失	整个存续期预期信用损失（未发生信用减值）	整个存续期预期信用损失（已发生信用减值）	
2022 年 1 月 1 日余额	763,244.14	-	-	<u>763,244.14</u>
2022 年 1 月 1 日余额在本期	-	-	-	=
——转入第二阶段	-	-	-	=
——转入第三阶段	-	-	-	=
——转回第二阶段	-	-	-	=
——转回第一阶段	-	-	-	=
本期计提	-458,991.45	-	-	<u>-458,991.45</u>
本期转回	-	-	-	=
本期转销	-	-	-	=
本期核销	-	-	-	=
其他变动	-	-	-	=
2022 年 12 月 31 日余额	304,252.69	-	-	<u>304,252.69</u>

(4) 坏账准备的情况

类别	期初余额	本期变动金额				期末余额
		计提	收回或转回	转销或核销	其他变动	
单项金额重大并单独计提坏账准备的其他应收款	-	-	-	-	-	-
按信用风险特征组合计提坏账准备的其他应收款	763,244.14	-493,565.29	-	-	34,573.84	304,252.69
单项金额不重大但单独计提坏账准备的其他应收款	-	-	-	-	-	-
合计	<u>763,244.14</u>	<u>-493,565.29</u>	=	=	<u>34,573.84</u>	<u>304,252.69</u>

(5) 本期无实际核销的其他应收款情况。

(6) 按欠款方归集的期末余额前五名的其他应收款情况

单位名称	款项性质	期末余额	账龄	占其他应收款总额的比例 (%)	坏账准备期末余额
深圳市侨安实业有限公司	押金及保证金	2,813,190.00	1年以内	54.15	140,659.50
富联裕展科技(深圳)有限公司	押金及保证金	1,000,000.00	1年以内	19.25	50,000.00
深圳市好成投资开发有限公司	押金及保证金	239,200.00	1年以内	4.6	11,960.00
国家税务总局深圳市龙华区税务局	退税款	163,615.78	1年以内	3.15	8,180.79
杨水仕	租房押金	126,000.00	1年以内	2.43	6,300.00
合计		4,342,005.78		83.58	217,100.29

(7) 期末其他应收款中无持强瑞技术5%(含5%)以上表决权股份的股东单位和其他关联方款项。

(8) 本期无因金融资产转移而终止确认的应收账款情况。

(9) 期末无涉及政府补助的应收款项情况。

(八) 存货

1. 分类列示

项目	期末余额			期初余额		
	账面余额	存货跌价准备	账面价值	账面余额	存货跌价准备	账面价值
原材料	10,618,091.19	2,768,335.92	7,849,755.27	9,708,395.32	4,298,964.92	5,409,430.40
在产品	14,093,898.33	3,169,015.18	10,924,883.15	14,357,193.45	2,876,272.76	11,480,920.69
库存商品	7,039,787.43	2,956,754.05	4,083,033.38	10,580,675.40	3,966,598.25	6,614,077.15
发出商品	58,761,156.55	5,913,666.91	52,847,489.64	28,991,542.43	6,148,012.81	22,843,529.62
委托加工物资	528,381.84	-	528,381.84	678,157.44	-	678,157.44
合计	91,041,315.34	14,807,772.06	76,233,543.28	64,315,964.04	17,289,848.74	47,026,115.30

2. 存货跌价准备

项目	期初余额	本期增加金额		本期减少金额		期末余额
		计提	其他	转回或转销	其他	
原材料	4,298,964.92	1,664,505.21	253,493.96	3,448,628.17	-	2,768,335.92
在产品	2,876,272.76	1,005,634.82	-	712,892.40	-	3,169,015.18
库存商品	3,966,598.25	2,692,387.19	65,014.69	3,767,246.08	-	2,956,754.05
发出商品	6,148,012.81	5,139,035.29	244,134.49	5,617,515.68	-	5,913,666.91
合计	17,289,848.74	10,501,562.51	562,643.14	13,546,282.33	-	14,807,772.06

(九) 合同资产

1. 合同资产情况

项目	期末余额			期初余额		
	账面余额	减值准备	账面价值	账面余额	减值准备	账面价值
合同资产	135,415.38	6,770.77	128,644.61	182,000.00	14,200.00	167,800.00
<u>合计</u>	<u>135,415.38</u>	<u>6,770.77</u>	<u>128,644.61</u>	<u>182,000.00</u>	<u>14,200.00</u>	<u>167,800.00</u>

2. 本期合同资产计提减值准备情况

项目	本期计提	本期转回	本期转销/核销
合同资产	6,770.77	-14,200.00	-
<u>合计</u>	<u>6,770.77</u>	<u>-14,200.00</u>	<u>-</u>

(十) 一年内到期的非流动资产

项目	期末余额	期初余额
一年内到期的长期待摊费用	220,506.77	-
<u>合计</u>	<u>220,506.77</u>	<u>-</u>

(十一) 其他流动资产

项目	期末余额	期初余额
银行理财	-	17,000,696.63
应收销项税	-	23,660.00
待抵扣增值税	1,090,116.86	698,199.80
预缴企业所得税	482,180.56	-
<u>合计</u>	<u>1,572,297.42</u>	<u>17,722,556.43</u>

(十二) 固定资产

1. 总表情况

(1) 分类列示

项目	期末余额	期初余额
固定资产	136,334,255.96	85,645,296.31
固定资产清理	-	-
<u>合计</u>	<u>136,334,255.96</u>	<u>85,645,296.31</u>

2. 固定资产

(1) 固定资产情况

项目	机器设备	运输工具	电子设备及其他	合计
一、账面原值				
1. 期初余额	<u>89,223,540.48</u>	<u>10,270,104.68</u>	<u>9,680,458.35</u>	<u>109,174,103.51</u>

项目	机器设备	运输工具	电子设备及其他	合计
2. 本期增加金额	<u>67,093,777.95</u>	<u>5,001,945.13</u>	<u>1,680,437.22</u>	<u>73,776,160.30</u>
(1) 购置	55,940,199.34	3,544,035.47	1,579,546.01	61,063,780.82
(2) 在建工程转入	-	-	-	-
(3) 企业合并增加	11,153,578.61	1,457,909.66	100,891.21	12,712,379.48
3. 本期减少金额	<u>8,882,167.26</u>	<u>235,849.05</u>	<u>11,277.99</u>	<u>9,129,294.30</u>
(1) 处置或报废	8,882,167.26	235,849.05	11,277.99	9,129,294.30
4. 期末余额	<u>147,435,151.17</u>	<u>15,036,200.76</u>	<u>11,349,617.58</u>	<u>173,820,969.51</u>
二、累计折旧				
1. 期初余额	<u>18,135,521.92</u>	<u>1,546,439.32</u>	<u>3,846,845.96</u>	<u>23,528,807.20</u>
2. 本期增加金额	<u>13,500,182.99</u>	<u>2,566,262.12</u>	<u>1,690,330.68</u>	<u>17,756,775.79</u>
(1) 计提	11,608,682.05	2,132,476.76	1,646,428.74	15,387,587.55
(2) 企业合并增加	1,891,500.94	433,785.36	43,901.94	2,369,188.24
3. 本期减少金额	<u>3,761,929.59</u>	<u>26,139.96</u>	<u>10,799.89</u>	<u>3,798,869.44</u>
(1) 处置或报废	3,761,929.59	26,139.96	10,799.89	3,798,869.44
4. 期末余额	<u>27,873,775.32</u>	<u>4,086,561.48</u>	<u>5,526,376.75</u>	<u>37,486,713.55</u>
三、减值准备				
1. 期初余额	-	-	-	-
2. 本期增加金额	-	-	-	-
3. 本期减少金额	-	-	-	-
4. 期末余额	-	-	-	-
四、账面价值				
1. 期末账面价值	<u>119,561,375.85</u>	<u>10,949,639.28</u>	<u>5,823,240.83</u>	<u>136,334,255.96</u>
2. 期初账面价值	<u>71,088,018.56</u>	<u>8,723,665.36</u>	<u>5,833,612.39</u>	<u>85,645,296.31</u>

(2) 通过经营租赁租出的固定资产情况

固定资产类别	期末账面价值
机器设备	12,958,100.83
电子设备及其他	15,216.84

(3) 期末无未办妥产权证书的固定资产情况。

(4) 期末未发现固定资产存在减值迹象。

(5) 期末不存在闲置的固定资产。

(6) 期末固定资产受限情况详见附注六、(五十)。

(十三) 在建工程

1. 分类列示

项目	期末余额	期初余额
在建工程	975,505.47	-
<u>合计</u>	<u>975,505.47</u>	<u>-</u>

2. 在建工程情况

项目	期末余额			期初余额		
	账面余额	减值准备	账面价值	账面余额	减值准备	账面价值
厂房装修	403,669.72	-	403,669.72	-	-	-
强瑞手轱岭厂房装修工程	388,349.51	-	388,349.51	-	-	-
新德昌产业园	183,486.24	-	183,486.24	-	-	-
<u>合计</u>	<u>975,505.47</u>	<u>-</u>	<u>975,505.47</u>	<u>-</u>	<u>-</u>	<u>-</u>

(十四) 使用权资产

项目	房屋及建筑物	合计
一、账面原值		
1. 2022年1月1日	<u>16,763,534.36</u>	<u>16,763,534.36</u>
2. 本期增加金额	<u>57,637,405.96</u>	<u>57,637,405.96</u>
3. 本期减少金额	<u>16,763,534.36</u>	<u>16,763,534.36</u>
4. 期末余额	<u>57,637,405.96</u>	<u>57,637,405.96</u>
二、累计折旧		
1. 期初余额	<u>8,381,767.18</u>	<u>8,381,767.18</u>
2. 本期增加金额	<u>10,613,851.33</u>	<u>10,613,851.33</u>
(1) 计提	10,613,851.33	10,613,851.33
3. 本期减少金额	<u>16,763,534.36</u>	<u>16,763,534.36</u>
(1) 处置	16,763,534.36	16,763,534.36
4. 期末余额	<u>2,232,084.15</u>	<u>2,232,084.15</u>
三、减值准备		
1. 期初余额	=	=
2. 本期增加金额	=	=
(1) 计提	-	-
3. 本期减少金额	=	=
(1) 处置	-	-
4. 期末余额	=	=
四、账面价值		

项目	房屋及建筑物	合计
1. 期末账面价值	55,405,321.81	55,405,321.81
2. 期初账面价值	8,381,767.18	8,381,767.18

(十五) 无形资产

1. 无形资产情况

项目	软件	合计
一、账面原值		
1. 期初余额	3,773,906.42	3,773,906.42
2. 本期增加金额	1,192,035.42	1,192,035.42
(1) 购置	1,192,035.42	1,192,035.42
3. 本期减少金额	-	-
(1) 处置	-	-
4. 期末余额	4,965,941.84	4,965,941.84
二、累计摊销		
1. 期初余额	671,859.87	671,859.87
2. 本期增加金额	460,539.06	460,539.06
(1) 计提	460,539.06	460,539.06
3. 本期减少金额	-	-
(1) 处置	-	-
4. 期末余额	1,132,398.93	1,132,398.93
三、减值准备		
1. 期初余额	-	-
2. 本期增加金额	-	-
(1) 计提	-	-
3. 本期减少金额	-	-
(1) 处置	-	-
4. 期末余额	-	-
四、账面价值		
1. 期末账面价值	3,833,542.91	3,833,542.91
2. 期初账面价值	3,102,046.55	3,102,046.55

(十六) 商誉

1. 商誉账面原值

被投资单位名称或形成商誉的事项	期初余额	本期增加	本期减少	期末余额
		企业合并形成的	处置	
昆山市福瑞铭精密机械有限公司	-	6,700,839.15	-	6,700,839.15

2. 商誉减值准备

被投资单位名称或形成商誉的事项	期初余额	本期增加	本期减少	期末余额
		计提	处置	
昆山市福瑞铭精密机械有限公司	-	-	-	-

(十七) 长期待摊费用

项目	期初余额	本期增加金额	本期摊销金额	其他减少金额	期末余额
侨安消防安装工程	71,726.78	-	30,740.04	-	40,986.74
停车区及车间装修工程	18,032.52	-	18,032.52	-	-
侨安厂房、食堂、车间二期装修工程	58,960.01	-	58,960.01	-	-
侨安厂房、食堂、车间三期装修工程	1,235,799.76	-	804,498.24	220,506.77	210,794.75
变压器安装工程	544,189.56	-	219,571.92	-	324,617.64
低压电缆抢修工程	-	68,623.85	17,155.98	-	51,467.87
C 栋厂房低压电缆敷设安装工程	156,982.66	-	67,278.24	-	89,704.42
C、D 栋厂房装修工程	88,037.66	-	36,429.36	-	51,608.30
A 栋车间装修工程	60,123.17	-	24,878.52	-	35,244.65
D 栋电路装修费 A 栋隔门装修费	-	73,434.97	20,398.60	-	53,036.37
A 栋三次元车间装修、D 栋网线线路监控、C 栋检测室装修、D 栋低压电房更改配电箱配置、空调主线	-	93,388.07	20,752.88	-	72,635.19
D 栋 3 楼车间装修费	-	393,563.30	76,526.17	-	317,037.13
厂房装修	-	642,736.94	144,010.13	-	498,726.81
合计	2,233,852.12	1,271,747.13	1,539,232.61	220,506.77	1,745,859.87

(十八) 递延所得税资产及递延所得税负债

1. 未经抵销的递延所得税资产

项目	期末余额		期初余额	
	可抵扣暂时性差异	递延所得税资产	可抵扣暂时性差异	递延所得税资产
可抵扣亏损	9,165,102.81	1,374,765.42	6,909,206.40	1,036,872.38
坏账准备	10,583,294.31	1,705,811.52	9,279,420.83	1,391,997.39

项目	期末余额		期初余额	
	可抵扣暂时性差异	递延所得税资产	可抵扣暂时性差异	递延所得税资产
存货跌价准备	14,807,772.06	2,299,802.59	17,289,848.74	2,593,477.31
递延收益	16,253,894.37	2,438,084.16	6,475,679.26	971,351.89
内部交易未实现利润	5,549,812.47	832,471.87	643,528.67	96,529.30
内部无形资产转移	88,817.60	13,322.64	113,603.93	17,040.59
合计	56,448,693.62	8,664,258.20	40,711,287.83	6,107,268.86

2. 未经抵销的递延所得税负债

项目	期末余额		期初余额	
	应纳税暂时性差异	递延所得税负债	应纳税暂时性差异	递延所得税负债
固定资产加速折旧	47,554,473.00	7,133,170.95	55,665,306.80	8,349,796.02
以公允价值计量且其变动计入当期损益的金融资产公允价值变动	848,695.89	127,304.38	-	-
合计	48,403,168.89	7,260,475.33	55,665,306.80	8,349,796.02

3. 未确认递延所得税资产明细

项目	期末余额	期初余额
可抵扣暂时性差异	-	375.00
可抵扣亏损	2,080,030.74	3,111,955.11
合计	2,080,030.74	3,112,330.11

(十九) 其他非流动资产

项目	期末余额	期初余额
预付工程款	84,494.53	-
预付固定资产款	5,905,026.44	2,012,099.00
预付无形资产款	-	495,000.00
合计	5,989,520.97	2,507,099.00

(二十) 应付账款

1. 应付账款列示

项目	期末余额	期初余额
1年以内(含1年)	53,169,763.64	38,910,995.15
1-2年(含2年)	139,378.76	100,563.19
2-3年(含3年)	51,337.59	26,366.00
3-4年(含4年)	26,366.00	5,795.09

项目	期末余额	期初余额
4-5年(含5年)	5,795.09	23,282.58
5年以上	23,282.58	-
<u>合计</u>	<u>53,415,923.66</u>	<u>39,067,002.01</u>

2. 期末无账龄超过1年的重要应付账款。

3. 期末应付账款中不存在应付持公司 5% (含 5%) 以上表决权股份的股东单位及关联方情况。

(二十一) 合同负债

项目	期末余额	期初余额
预收货款	3,076,787.28	1,610,402.00
<u>合计</u>	<u>3,076,787.28</u>	<u>1,610,402.00</u>

(二十二) 应付职工薪酬

1. 应付职工薪酬列示

项目	期初余额	本期增加	本期减少	期末余额
一、短期薪酬	11,564,355.02	147,256,145.84	144,485,169.25	14,335,331.61
二、离职后福利中-设定提存计划负债	-	5,803,317.29	5,803,317.29	-
三、辞退福利	-	342,040.20	342,040.20	-
四、一年内到期的其他福利	-	-	-	-
<u>合计</u>	<u>11,564,355.02</u>	<u>153,401,503.33</u>	<u>150,630,526.74</u>	<u>14,335,331.61</u>

2. 短期薪酬列示

项目	期初余额	本期增加	本期减少	期末余额
一、工资、奖金、津贴和补贴	11,564,355.02	136,774,185.31	134,003,208.72	14,335,331.61
二、职工福利费	-	6,990,246.28	6,990,246.28	-
三、社会保险费	-	<u>1,728,943.12</u>	<u>1,728,943.12</u>	-
其中：医疗保险费	-	1,379,504.19	1,379,504.19	-
工伤保险费	-	150,865.34	150,865.34	-
生育保险费	-	198,573.59	198,573.59	-
四、住房公积金	-	1,724,462.00	1,724,462.00	-
五、工会经费和职工教育经费	-	38,309.13	38,309.13	-
六、短期带薪缺勤	-	-	-	-
七、短期利润分享计划	-	-	-	-
八、其他短期薪酬	-	-	-	-

项目	期初余额	本期增加	本期减少	期末余额
<u>合计</u>	<u>11,564,355.02</u>	<u>147,256,145.84</u>	<u>144,485,169.25</u>	<u>14,335,331.61</u>

3. 设定提存计划列示

项目	期初余额	本期增加	本期减少	期末余额
1. 基本养老保险	-	5,618,413.06	5,618,413.06	-
2. 失业保险费	-	184,904.23	184,904.23	-
3. 企业年金缴费	-	-	-	-
<u>合计</u>	<u>-</u>	<u>5,803,317.29</u>	<u>5,803,317.29</u>	<u>-</u>

4. 辞退福利

项目	本期缴费金额	期末应付未付金额
辞退福利	342,040.20	-
<u>合计</u>	<u>342,040.20</u>	<u>-</u>

(二十三) 应交税费

税费项目	期末余额	期初余额
企业所得税	2,821,292.19	1,389,306.71
增值税	4,530,676.32	2,325,889.85
城市维护建设税	348,551.02	184,728.97
教育费附加	280,532.06	131,949.25
代扣代缴个人所得税	877,285.88	502,760.02
印花税	23,918.30	127,795.09
<u>合计</u>	<u>8,882,255.77</u>	<u>4,662,429.89</u>

(二十四) 其他应付款

1. 总表情况

(1) 分类列示

项目	期末余额	期初余额
应付利息	-	-
应付股利	-	-
其他应付款	1,314,409.23	12,648,759.00
<u>合计</u>	<u>1,314,409.23</u>	<u>12,648,759.00</u>

2. 其他应付款

(1) 按款项性质列示其他应付款

款项性质	期末余额	期初余额
伙食费	433,611.28	490,456.25
运费	5,340.11	42,887.51
房租水电费	207,407.62	44,080.85
员工报销款	127,053.06	53,599.00
押金及保证金	87,390.00	51,390.00
服务费	-	11,658,075.47
其他	453,607.16	308,269.92
合计	<u>1,314,409.23</u>	<u>12,648,759.00</u>

(2) 期末不存在账龄超过1年的重要其他应付款。

(3) 期末其他应付款中无欠强瑞技术5% (含5%) 以上表决权股份的股东单位及关联方的款项。

(二十五) 一年内到期的非流动负债

项目	期末余额	期初余额
1年内到期的租赁负债	12,894,295.75	8,770,554.27
1年内到期的长期应付款	358,226.11	-
合计	<u>13,252,521.86</u>	<u>8,770,554.27</u>

(二十六) 其他流动负债

项目	期末余额	期初余额
预收增值税	391,795.79	209,352.26
未终止确认的银行承兑汇票	21,057.00	-
合计	<u>412,852.79</u>	<u>209,352.26</u>

(二十七) 租赁负债

项目	期末余额	期初余额
租赁付款额	45,534,016.70	-
未确认融资费用	-3,163,000.74	-
合计	<u>42,371,015.96</u>	<u>-</u>

(二十八) 递延收益

项目	期初余额	本期增加	本期减少	期末余额	形成原因
政府补助	6,475,679.26	11,230,000.00	1,451,784.89	16,253,894.37	政府补助
合计	<u>6,475,679.26</u>	<u>11,230,000.00</u>	<u>1,451,784.89</u>	<u>16,253,894.37</u>	

涉及政府补助的项目:

负债项目	期初余额	本期新增 补助金额	本期计入其他收 益金额	期末余额	与资产相关/ 与收益相关
深圳市技术改造投资补贴	622,999.96	-	89,000.04	533,999.92	与资产相关
深圳市经信委 2019 年技术装备及管理智能化提升项目第一批资助计划补贴	1,305,000.00	-	174,000.00	1,131,000.00	与资产相关
制造业技术改造升级资助款	4,416,666.62	-	500,000.04	3,916,666.58	与资产相关
2021 技术倍增项目资助款	131,012.68	-	22,784.76	108,227.92	与资产相关
深圳市 2020 年技术改造投资补贴	-	5,000,000.00	500,000.04	4,499,999.96	与资产相关
制造业 2021 年企业技术改造项目资助款	-	5,000,000.00	125,000.01	4,874,999.99	与资产相关
制造业 2022 年企业技术改造项目资助款	-	1,230,000.00	41,000.00	1,189,000.00	与资产相关
合计	6,475,679.26	11,230,000.00	1,451,784.89	16,253,894.37	

(二十九) 股本

项目	期初余额	本期增减变动 (+、-)				合计	期末余额
		发行新股	送股	公积金 转股	其他		
一、有限售条件股份	55,414,922.00	=	=	=	=	=	55,414,922.00
1. 国家持股	-	-	-	-	-	-	-
2. 国有法人持股	-	-	-	-	-	-	-
3. 其他内资持股	55,414,922.00	-	-	-	-	-	55,414,922.00
其中：境内法人持股	35,925,834.00	-	-	-	-	-	35,925,834.00
境内自然人持股	19,489,088.00	-	-	-	-	-	19,489,088.00
4. 境外持股	-	-	-	-	-	-	-
其中：境外法人持股	-	-	-	-	-	-	-
境外自然人持股	-	-	-	-	-	-	-
二、无限售条件流通股份	18,471,700.00	=	=	=	=	=	18,471,700.00
1. 人民币普通股	18,471,700.00	-	-	-	-	-	18,471,700.00
2. 境内上市外资股	-	-	-	-	-	-	-
3. 境外上市外资股	-	-	-	-	-	-	-
4. 其他	-	-	-	-	-	-	-
股份合计	73,886,622.00	=	=	=	=	=	73,886,622.00

(三十) 资本公积

项目	期初余额	本期增加	本期减少	期末余额
资本溢价（或股本溢价）	559,811,638.87	-	-	559,811,638.87
其他资本公积	3,375,508.48	-	-	3,375,508.48
<u>合计</u>	<u>563,187,147.35</u>	<u>-</u>	<u>-</u>	<u>563,187,147.35</u>

（三十一）盈余公积

项目	期初余额	本期增加	本期减少	期末余额
法定盈余公积	11,778,574.17	1,684,150.06	-	13,462,724.23
<u>合计</u>	<u>11,778,574.17</u>	<u>1,684,150.06</u>	<u>-</u>	<u>13,462,724.23</u>

（三十二）未分配利润

项目	本期金额	上期金额
调整前上期期末未分配利润	171,093,055.10	118,718,726.58
调整期初未分配利润调整合计数（调增+，调减-）	-	-
调整后期初未分配利润	171,093,055.10	118,718,726.58
加：本期归属于母公司所有者的净利润	38,498,200.74	55,170,361.96
减：提取法定盈余公积	1,684,150.06	2,796,033.44
提取任意盈余公积	-	-
提取一般风险准备	-	-
应付普通股股利	36,943,311.00	-
转作股本的普通股股利	-	-
<u>期末未分配利润</u>	<u>170,963,794.78</u>	<u>171,093,055.10</u>

（三十三）营业收入和营业成本

项目	本期发生额		上期发生额	
	收入	成本	收入	成本
主营业务收入	454,610,760.50	310,521,318.48	418,262,503.20	264,061,776.41
其他业务收入	2,010,792.31	2,625,777.44	4,209,343.47	106,569.28
<u>合计</u>	<u>456,621,552.81</u>	<u>313,147,095.92</u>	<u>422,471,846.67</u>	<u>264,168,345.69</u>

（三十四）税金及附加

项目	本期发生额	上期发生额
城市维护建设税	1,205,353.14	1,505,084.15
教育费附加	906,350.70	1,075,060.10
印花税	785,015.91	140,780.03
车船使用税	2,438.40	-
<u>合计</u>	<u>2,899,158.15</u>	<u>2,720,924.28</u>

(三十五) 销售费用

项目	本期发生额	上期发生额
职工薪酬	20,518,682.73	17,589,428.47
业务招待费	3,549,285.26	2,467,803.24
售后维修费	1,758,654.54	788,489.79
房租水电费	598,707.87	624,661.33
交通差旅费	729,709.40	694,699.44
办公费	808,204.93	690,705.55
资产摊销费	506,618.81	353,922.44
宣传及展览费	183,381.49	-
其他	29,926.82	-
<u>合计</u>	<u>28,683,171.85</u>	<u>23,209,710.26</u>

(三十六) 管理费用

项目	本期发生额	上期发生额
职工薪酬	17,777,031.12	13,168,240.58
办公费	4,656,757.99	3,546,352.40
房租物业水电费	1,028,081.44	351,004.32
资产摊销费	5,419,083.00	4,538,906.18
服务费	2,778,059.29	808,760.30
招待费	2,030,512.32	542,611.54
交通差旅费	413,599.38	438,624.39
其他	17,070.63	426.65
<u>合计</u>	<u>34,120,195.17</u>	<u>23,394,926.36</u>

(三十七) 研发费用

项目	本期发生额	上期发生额
职工薪酬	38,811,579.26	34,659,817.62
材料费	7,074,192.82	5,166,294.41
房租物业水电费	1,089,143.51	982,170.94
办公费	1,678,005.02	1,014,170.96
交通差旅费	341,204.91	774,476.42
资产摊销费	2,347,059.58	674,591.85
服务费	-	420,785.45
业务招待费	95,820.49	22,584.77

项目	本期发生额	上期发生额
其他	41,665.19	320,690.24
<u>合计</u>	<u>51,478,670.78</u>	<u>44,035,582.66</u>

(三十八) 财务费用

项目	本期发生额	上期发生额
利息支出	684,996.27	570,850.16
减：利息收入	1,911,361.07	647,588.97
手续费	29,926.47	45,627.60
汇兑损益	-0.09	0.02
<u>合计</u>	<u>-1,196,438.42</u>	<u>-31,111.19</u>

(三十九) 其他收益

1. 其他收益分类

项目	本期发生额	上期发生额
政府补助	11,310,789.69	2,941,597.11
增值税即征即退	787,607.48	455,037.84
<u>合计</u>	<u>12,098,397.17</u>	<u>3,396,634.95</u>

2. 政府补助情况

补助项目	本期发生金额	上期发生金额	与资产相关/与收益相关
金融业企业上市资助补贴	3,500,000.00	-	与收益相关
总部经济专享资金补贴	2,000,000.00	-	与收益相关
改制上市培育项目资助款补助	1,500,000.00	-	与收益相关
制造业企业技术改造升级资助款	1,166,000.09	500,000.04	与资产相关
工业稳增长补助	1,156,600.00	367,489.00	与收益相关
高新技术企业培育资助补贴	500,000.00	-	与收益相关
一次性留工培训补助	397,375.00	-	与收益相关
科技创新专项资金补贴	242,000.00	-	与收益相关
稳岗补贴	200,149.22	43,178.08	与收益相关
管理智能化提升项目资助计划补贴	174,000.00	-	与资产相关
深圳市工商业用电降成本补贴	114,283.86	126,369.10	与收益相关
制造业企业技术改造升级补贴款	89,000.04	89,000.04	与资产相关
生育津贴补贴	72,009.70	31,137.95	与收益相关
个税手续费补贴	58,020.90	53,583.58	与收益相关
工业企业防疫消杀第一批补贴	50,000.00	-	与收益相关

补助项目	本期发生金额	上期发生金额	与资产相关/与收益相关
六税二费减免	43,566.12	-	与收益相关
技改倍增专项技术改造投资项目	22,784.76	18,987.32	与资产相关
扩岗补助	15,000.00	-	与收益相关
深圳市工业企业防疫消杀补贴	10,000.00	-	与收益相关
产业发展专项资金	-	190,000.00	与收益相关
改造扶持计划补助款	-	20,000.00	与收益相关
国家高新技术企业认定奖励补贴款	-	200,000.00	与收益相关
技术改造投资项目资助款	-	260,000.00	与收益相关
企业国内市场开拓项目资助补贴	-	17,452.00	与收益相关
企业研究开发资助款	-	536,000.00	与收益相关
企业知识产权管理规范资助款	-	300,000.00	与收益相关
人力资源局补贴款	-	13,500.00	与收益相关
专利补贴款	-	900.00	与收益相关
技术装备及管理智能化提升项目补贴款	-	174,000.00	与收益相关
合计	11,310,789.69	2,941,597.11	

(四十) 投资收益

产生投资收益的来源	本期发生额	上期发生额
交易性金融资产持有期间取得的投资收益	9,336,928.29	2,977,134.59
合计	9,336,928.29	2,977,134.59

(四十一) 公允价值变动收益

产生公允价值变动收益的来源	本期发生额	上期发生额
交易性金融资产公允价值变动损益	848,695.89	-
合计	848,695.89	-

(四十二) 信用减值损失

项目	本期发生额	上期发生额
应收票据坏账损失	-44,835.24	5,000.00
应收账款坏账损失	-934,637.45	-1,029,819.96
其他应收款坏账损失	493,565.29	-395,492.51
合计	-485,907.40	-1,420,312.47

(四十三) 资产减值损失

项目	本期发生额	上期发生额
存货跌价损失	-10,501,562.51	-11,158,732.14

项目	本期发生额	上期发生额
合同资产减值损失	7,429.23	35,490.86
<u>合计</u>	<u>-10,494,133.28</u>	<u>-11,123,241.28</u>

(四十四) 资产处置收益

项目	本期发生额	上期发生额
固定资产出售	-277,426.36	-188,586.43
<u>合计</u>	<u>-277,426.36</u>	<u>-188,586.43</u>

(四十五) 营业外收入

项目	本期发生额	上期发生额	计入当期非经常性损益的金额
其他	36,150.51	30,665.80	36,150.51
<u>合计</u>	<u>36,150.51</u>	<u>30,665.80</u>	<u>36,150.51</u>

(四十六) 营业外支出

项目	本期发生额	上期发生额	计入当期非经常性损益的金额
非流动资产处置损失合计：	205,161.00	81,337.32	205,161.00
其中：固定资产处置损失	205,161.00	81,337.32	205,161.00
对外捐赠	257,427.64	100,000.00	257,427.64
其他	1,560,475.12	296,060.33	1,560,475.12
<u>合计</u>	<u>2,023,063.76</u>	<u>477,397.65</u>	<u>2,023,063.76</u>

(四十七) 所得税费用

1. 所得税费用表

项目	本期发生额	上期发生额
当期所得税费用	1,309,673.53	-3,898,785.60
递延所得税费用	-3,269,774.28	6,896,789.76
<u>合计</u>	<u>-1,960,100.75</u>	<u>2,998,004.16</u>

2. 会计利润与所得税费用调整过程

项目	本期发生额	上期发生额
利润总额	36,529,340.42	58,168,366.12
按法定/适用税率计算的所得税费用	5,479,401.06	8,725,254.93
子公司适用不同税率的影响	490,419.49	-392,980.09
调整以前期间所得税的影响	16,092.00	-4,862,089.08
非应税收入的影响	684,022.94	818,241.81

项目	本期发生额	上期发生额
不可抵扣的成本、费用和损失的影响	-533,452.13	198,901.86
使用前期未确认递延所得税资产的可抵扣亏损的影响	342,182.38	4,088,156.90
本期未确认递延所得税资产的可抵扣暂时性差异或可抵扣亏损的影响	684,022.94	291,849.21
研发加计扣除	-8,438,766.49	-5,869,331.38
<u>所得税费用合计</u>	<u>-1,960,100.75</u>	<u>2,998,004.16</u>

(四十八) 现金流量表项目注释

1. 收到的其他与经营活动有关的现金

项目	本期发生额	上期发生额
政府补助	21,085,138.22	2,309,609.71
利息收入	1,911,361.07	647,588.97
往来款	-	-
押金、保证金	36,000.00	27,933.24
其他	53,453.95	341,421.43
<u>合计</u>	<u>23,085,953.24</u>	<u>3,326,553.35</u>

2. 支付的其他与经营活动有关的现金

项目	本期发生额	上期发生额
销售、管理及研发费用	31,173,769.35	19,220,666.54
押金保证金以及备用金	1,533,641.34	731,997.29
手续费	29,926.47	45,627.60
其他	855,503.35	100,000.00
<u>合计</u>	<u>33,592,840.51</u>	<u>20,098,291.43</u>

3. 收到的其他与投资活动有关的现金

项目	本期发生额	上期发生额
赎回理财产品	1,416,400,000.00	699,459,303.37
<u>合计</u>	<u>1,416,400,000.00</u>	<u>699,459,303.37</u>

4. 支付的其他与投资活动有关的现金

项目	本期发生额	上期发生额
购买理财产品	1,520,700,000.00	701,160,000.00
<u>合计</u>	<u>1,520,700,000.00</u>	<u>701,160,000.00</u>

5. 支付的其他与筹资活动有关的现金

项目	本期发生额	上期发生额
租赁付款额	13,606,437.00	8,992,021.76
IPO费用	11,602,075.47	4,474,418.24
<u>合计</u>	<u>25,208,512.47</u>	<u>13,466,440.00</u>

(四十九) 现金流量表补充资料

1. 现金流量表补充资料

补充资料	本期发生额	上期发生额
一、将净利润调节为经营活动现金流量		
净利润	38,489,441.17	55,170,361.96
加：资产减值准备	10,980,040.68	12,543,553.75
固定资产折旧、油气资产折耗、生产性生物资产折旧	15,387,587.55	10,049,019.14
使用权资产摊销	10,613,851.33	8,381,767.18
无形资产摊销	460,539.06	353,814.50
长期待摊费用摊销	1,539,232.61	2,701,915.61
处置固定资产、无形资产和其他长期资产的损失（收益以“－”号填列）	277,426.36	188,586.43
固定资产报废损失（收益以“－”号填列）	205,161.00	81,337.32
公允价值变动损失（收益以“－”号填列）	-848,695.89	-
财务费用（收益以“－”号填列）	684,996.18	570,850.18
投资损失（收益以“－”号填列）	-9,336,928.29	-2,977,134.59
递延所得税资产减少（增加以“－”号填列）	-2,180,453.59	-1,453,006.26
递延所得税负债增加（减少以“－”号填列）	-1,089,320.69	8,349,796.02
存货的减少（增加以“－”号填列）	-33,515,951.07	-33,466,374.28
经营性应收项目的减少（增加以“－”号填列）	9,058,800.01	-25,165,758.81
经营性应付项目的增加（减少以“－”号填列）	15,175,657.21	9,032,790.74
其他	-	-
<u>经营活动产生的现金流量净额</u>	<u>55,901,383.63</u>	<u>44,361,518.89</u>
二、不涉及现金收支的重大投资和筹资活动：		
债务转为资本	-	-
一年内到期的可转换公司债券	-	-
融资租入固定资产	-	-
三、现金及现金等价物净变动情况：		
现金的期末余额	379,643,152.99	567,717,845.41
减：现金的期初余额	567,717,845.41	76,803,425.56

补充资料	本期发生额	上期发生额
一、将净利润调节为经营活动现金流量		
加：现金等价物的期末余额	-	-
减：现金等价物的期初余额	-	-
现金及现金等价物净增加额	-188,074,692.42	490,914,419.85

2. 本期支付的取得子公司的现金净额

项目	金额
本期发生的企业合并于本期支付的现金或现金等价物	21,500,000.00
减：购买日子公司持有的现金及现金等价物	5,542,363.86
加：以前期间发生的企业合并于本期支付的现金或现金等价物	-
取得子公司支付的现金净额	15,957,636.14

3. 现金和现金等价物的构成

项目	期末余额	期初余额
一、现金	379,643,152.99	567,717,845.41
其中：库存现金	347,680.16	671,750.15
可随时用于支付的银行存款	379,295,472.83	567,046,095.26
二、现金等价物	-	-
三、期末现金及现金等价物余额	379,643,152.99	567,717,845.41
其中：母公司或集团内子公司使用受限制的现金和现金等价物	-	-

(五十) 所有权或使用权受到限制的资产

项目	期末账面价值	受限原因
固定资产	675,878.68	抵押

注 1:2020 年 5 月 11 日，昆山市福瑞铭精密机械有限公司以车牌号苏 E12P9A 的宝马牌 XDrive40iTA84F 小轿车作为抵押物，抵押期限至 2023 年 5 月 11 日；

注 2:2020 年 11 月 29 日，昆山市福瑞铭精密机械有限公司以车牌号苏 UBZ526 的奔驰牌 BJ7205ML2 小轿车作为抵押物，抵押期限至 2023 年 11 月 29 日。

(五十一) 外币货币性项目

项目	期末外币余额	折算汇率	期末折算人民币余额
货币资金	0.14	6.9646	0.98
其中：美元	0.14	6.9646	0.98

(五十二) 政府补助

种类	金额	列报项目	计入当期损益的金额
金融业企业上市资助补贴	3,500,000.00	其他收益	3,500,000.00
总部经济专享资金补贴	2,000,000.00	其他收益	2,000,000.00
改制上市培育项目资助款补助	1,500,000.00	其他收益	1,500,000.00
制造业企业技术改造升级资助款	11,230,000.00	递延收益	1,166,000.09
工业稳增长补助	1,156,600.00	其他收益	1,156,600.00
高新技术企业培育资助补贴	500,000.00	其他收益	500,000.00
一次性留工培训补助	397,375.00	其他收益	397,375.00
科技创新专项资金补贴	242,000.00	其他收益	242,000.00
稳岗补贴	200,149.22	其他收益	200,149.22
管理智能化提升项目资助计划补贴	-	递延收益	174,000.00
深圳市工商业用电降成本补贴	114,283.86	其他收益	114,283.86
制造业企业技术改造升级补贴款	-	递延收益	89,000.04
生育津贴补贴	72,009.70	其他收益	72,009.70
个税手续费补贴	58,020.90	其他收益	58,020.90
工业企业防疫消杀第一批补贴	50,000.00	其他收益	50,000.00
六税二费减免	43,566.12	其他收益	43,566.12
技改倍增专项技术改造投资项目	-	递延收益	22,784.76
扩岗补助	15,000.00	其他收益	15,000.00
深圳市工业企业防疫消杀补贴	10,000.00	其他收益	10,000.00
产业发展专项资金	-	其他收益	-
改造扶持计划补助款	-	其他收益	-
国家高新技术企业认定奖励补贴款	-	其他收益	-
技术改造投资项目资助款	-	其他收益	-
企业国内市场开拓项目资助补贴	-	其他收益	-
企业研究开发资助款	-	其他收益	-
企业知识产权管理规范资助款	-	其他收益	-
人力资源局补贴款	-	其他收益	-
专利补贴款	-	其他收益	-
技术装备及管理智能化提升项目补贴款	-	其他收益	-
合计	21,089,004.80		11,310,789.69

七、合并范围的变更

1. 本期发生的非同一控制下企业合并

被购买方名称	股权取得时点	股权取得成本	股权取得比例 (%)	股权取得方式
昆山市福瑞铭精密机械有限公司	2022年3月1日	40,500,000.00	51	非同一控制下企业合并

接上表：

购买日	购买日的确定依据	购买日至期末被购买方的收入	购买日至期末被购买方的净利润
2022年3月1日	2022年1月，公司与昆山市福瑞铭精密机械有限公司签订投资协议，公司以2150万元受让原股东27.07%股权，并分别于2022年2月、5月支付增资款500万元，剩余增资款900万元与原股东未实缴出资款915万元按公司章程约定补足。2022年3月11日，办理工商变更手续，公司委派董事并对公司经营和财务政策实施控制。因2022年2月28日至3月11日间，未发生重大经营事项，故将2022年3月1日作为购买日。	56,186,163.73	2,861,855.89

2. 合并成本及商誉

项目	昆山市福瑞铭精密机械有限公司
合并成本	31,500,000.00
其中：现金	31,500,000.00
非现金资产的公允价值	-
发行或承担的债务的公允价值	-
发行的权益性证券的公允价值	-
或有对价的公允价值	-
购买日之前持有的股权于购买日的公允价值	-
其他	-
合并成本合计	31,500,000.00
减：取得的可辨认净资产公允价值份额	24,799,160.85
商誉	6,700,839.15

3. 被购买方于购买日可辨认资产和负债

项目	昆山市福瑞铭精密机械有限公司	
	购买日公允价值	购买日账面价值
资产总额	55,327,583.56	55,327,583.56
负债总额	30,528,422.71	30,528,422.71

净资产

24,799,160.85

24,799,160.85

八、在其他主体中的权益

主要经营地	主要经营地	注册地	业务性质	持股比例		表决权比例 (%)	取得方式
				直接 (%)	间接 (%)		
深圳市强瑞软件有限公司	深圳市	深圳市	软件服务业	100.00	-	100.00	出资设立
深圳市强瑞精密装备有限公司	深圳市	深圳市	制造业	100.00	-	100.00	出资设立
深圳市强瑞精密组件有限公司	深圳市	深圳市	制造业	51.00	-	51.00	出资设立
昆山市福瑞铭精密机械有限公司	江苏省	昆山市	制造业	51.00	-	51.00	非同一控制下企业合并

九、与金融工具相关的风险

强瑞技术的主要金融工具，除衍生工具外，包括银行借款、货币资金等。这些金融工具的主要目的在于为强瑞技术的运营融资。强瑞技术具有多种因经营而直接产生的其他金融资产和负债，如应收账款和应付账款等。

强瑞技术的金融工具导致的主要风险是信用风险及流动风险。

（一）金融工具分类

1. 资产负债表日的各类金融资产的账面价值

（1）2022年12月31日

金融资产项目	以摊余成本计量的金融资产	以公允价值计量且其变动计入当期损益的金融资产	以公允价值计量且其变动计入其他综合收益的金融资产	合计
货币资金	379,643,152.99	-	-	379,643,152.99
交易性金融资产	-	127,848,695.89	-	127,848,695.89
应收票据	1,635,973.48	-	-	1,635,973.48
应收账款	160,780,907.90	-	-	160,780,907.90
应收款项融资	9,715,411.67	-	-	9,715,411.67
其他应收款	4,891,111.12	-	-	4,891,111.12
其他流动资产	1,090,116.86	-	-	1,090,116.86
合计	557,756,674.02	127,848,695.89	-	685,605,369.91

(2) 2021年12月31日

金融资产项目	以摊余成本计量的金融资产	以公允价值计量且其变动计入当期损益的金融资产	以公允价值计量且其变动计入其他综合收益的金融资产	合计
货币资金	573,417,845.41	-	-	573,417,845.41
应收票据	5,350,492.26	-	-	5,350,492.26
应收账款	155,256,773.09	-	-	155,256,773.09
其他应收款	2,475,792.74	-	-	2,475,792.74
合同资产	167,800.00	-	-	167,800.00
其他流动资产	17,722,556.43	-	-	17,722,556.43
合计	754,391,259.93	-	-	754,391,259.93

2. 资产负债表日的各类金融负债的账面价值

(1) 2022年12月31日

金融负债项目	以公允价值计量且其变动计入当期损益的金融负债	以摊余成本计量的金融负债	合计
应付账款	-	53,415,923.66	53,415,923.66
其他应付款	-	1,314,409.23	1,314,409.23
一年内到期的非流动负债	-	13,252,521.86	13,252,521.86
租赁负债	-	42,371,015.96	42,371,015.96
合计	-	110,353,870.71	110,353,870.71

(2) 2021年12月31日

金融负债项目	以公允价值计量且其变动计入当期损益的金融负债	以摊余成本计量的金融负债	合计
应付账款	-	39,067,002.01	39,067,002.01
合同负债	-	1,610,402.00	1,610,402.00
其他应付款	-	12,648,759.00	12,648,759.00
合计	-	53,326,163.01	53,326,163.01

(二) 信用风险

信用风险，是指金融工具的不履行义务，造成另一方发生的财务损失的风险。

强瑞技术对信用风险按组合分类进行管理。信用风险主要产生于以摊余成本计量的金融资产，主要系银行存款和应收账款。强瑞技术银行存款主要存放于信用评级较高的银行，强瑞技术预期银行存款不存在重大的信用风险。

对于应收账款，强瑞技术设定相关政策以控制信用风险敞口。强瑞技术基于对债务人的财务状况、信用记录及其它因素诸如目前市场状况等，评估债务人的信用资质，并设置相应欠款额度和信用期限。强瑞技术承受的最大信用风险敞口为资产负债表中每项金融资产的账面金额。强瑞技术没有提供任何可能令强瑞技术承受信用风险的担保。同时，强瑞技术仅于经认可的、信誉良好的第三方进行交易，目前公司主要与华为终端有限公司、维沃通信科技有限公司、深圳市比亚迪供应链管理有限公司、南昌欧菲光学技术有限公司、蓝思科技（长沙）有限公司等国内知名企业展开合作，强瑞技术预期应收账款不存在重大的信用风险。

（三）流动性风险

流动性风险，是指强瑞技术以交付现金或其他金融资产的方式在履行结算义务时发生的资金短缺的风险。

管理流动风险时，强瑞技术保持管理层认为充分的现金及现金等价物并对其进行监控，以满足强瑞技术经营需要，并降低现金流量波动的影响。强瑞技术管理层对银行借款的使用情况进行监控并确保遵守借款协议。

十、公允价值的披露

（一）以公允价值计量的资产和负债的期末公允价值

项目	期末公允价值			合计
	第一层次公允价值计量	第二层次公允价值计量	第三层次公允价值计量	
一、持续的公允价值计量	-	-	-	-
（一）交易性金融资产	-	-	127,848,695.89	127,848,695.89
1. 以公允价值计量且其变动计入当期损益的金融资产	-	-	127,848,695.89	127,848,695.89
（1）债务工具投资	-	-	127,848,695.89	127,848,695.89
（二）应收款项融资	-	-	9,715,411.67	9,715,411.67
1. 银行承兑汇票	-	-	9,715,411.67	9,715,411.67
持续以公允价值计量的资产总额			137,564,107.56	137,564,107.56

十一、关联方关系及其交易

（一）关联方的认定标准

一方控制、共同控制另一方或对另一方施加重大影响，以及两方或两方以上同受一方控制、共同控制或重大影响的，构成关联方。

（二）本集团的母公司有关信息

母公司名称	公司类型	注册地	法人代表	业务性质	注册资本
深圳市强瑞投资控股有限公司	有限责任公司	深圳市	尹高斌	资本市场服务	人民币 10,000,000.00 元

接上表：

母公司对强瑞技术的持股比例 (%)	母公司对强瑞技术的表决权比例 (%)	强瑞技术最终控制方	组织机构代码
38.50	38.50	尹高斌、刘刚	MA5DKU6T-4

(三) 本集团的子公司情况

强瑞技术子公司的情况详见附注八。

(四) 本集团的其他关联方情况

其他关联方名称	其他关联方与本集团关系
尹高斌	董事长
刘刚	总经理
尹正华	公司实际控制人尹高斌妻子的弟弟
深圳市斯坦福实业有限公司	公司实际控制人刘刚姐姐刘雨实际控制的企业

(五) 关键管理人员薪酬

项目	本期发生额	上期发生额
关键管理人员报酬	5,522,940.74	3,533,285.99

(六) 关联方担保

2022年和2021年不存在关联方担保的情况。

十二、股份支付

(一) 股份支付总体情况

项目	2022年度	2021年度
公司本期行权的各项权益工具总额	-	-

(二) 以权益结算的股份支付情况

项目	2022年度	2021年度
以权益结算的股份支付计入资本公积的累计金额	-	-

(三) 股份支付的说明

1. 股份支付相关的背景情况

本次激励计划的首次授予日为2022年6月30日，以14.41元/股的授予价格向247名激励对象授予214.60万股限制性股票，满足授予条件和归属条件后，激励对象可以按照授予价格购买公司向激励对象增发的公司A股普通股股票。

本激励计划考核年度为2022-2024年三个会计年度，分归属期对公司财务业绩指标进行考核；第一个归属期以2021年为基数，2022年净利润增长率不低于25%；第二个归属期以2021年为基数，2023年净利润增长率不低于60%；第三个归属期以2021年为基数，2024年净利润增长率不低于100%。归属期内，公司为满足归属条件的激励对象办理股票归属登记事宜。若公司层面业绩考核未达标，则所有激励对象考核当年计划归属的限制性股票全部取消归属，并作废失效。

对满足激励对象个人层面执行绩效考核，考评分为3个等级，不同等级对应不同的可行权比例。

2. 权益工具公允价值的确定方法

授予日权益工具公允价值系参照布莱克_斯科尔斯期权估值模型确认。

3. 会计处理

2022年度净利润增长率未达到考核财务业绩指标，第一个归属期股份支付可行权条件无法达到，2022年满足可行权条件的权益工具数量为零，确认的第一个归属期激励费用为零。公司判断第二个归属期和第三个归属期难以满足业绩条件，预计未来能够满足可行权条件的权益工具数量为零，累计确认的第二个归属期和第三个归属期激励费用为零。

十三、承诺及或有事项

（一）重要承诺事项

截至2022年12月31日止，强瑞技术无需要披露的重要承诺事项。

（二）或有事项

截至2022年12月31日止，强瑞技术无需要披露的或有事项。

十四、资产负债表日后事项

2023年4月20日，本公司第二届董事会召开第六次会议，审议通过了《关于公司2022年度利润分配方案议案》，公司拟以2022年度权益分派实施时的股权登记日登记的总股本为基数，向全体股东每10股派发现金红利5.00元（含税），不送红股，不以公积金转增股本，剩余未分配利润结转以后年度。上述预案尚须提交本公司2022年年度股东大会审议通过。

十五、其他重要事项

截至2022年12月31日止，强瑞技术不存在应披露的其他重要事项。

十六、母公司财务报表项目注释

(一) 应收账款

1. 按账龄披露

账龄	期末账面余额
1年以内(含1年)	93,716,676.80
1-2年(含2年)	1,946,796.83
2-3年(含3年)	550,310.00
<u>合计</u>	<u>96,213,783.63</u>

2. 按坏账计提方法分类披露

类别	2022年12月31日				
	账面余额		坏账准备		账面价值
	金额	比例(%)	金额	计提比例(%)	
按单项计提坏账准备	599,392.74	0.62	550,310.00	91.81	49,082.74
其中：单项金额重大并 单项计提坏账准备的应 收账款	-	-	-	-	-
其中：单项金额虽不重 大但单项计提坏账准备 的应收账款	599,392.74	0.62	550,310.00	91.81	49,082.74
按组合计提坏账准备	95,614,390.89	99.38	4,878,059.38	5.10	90,736,331.51
其中：按组合计提坏账 准备的应收账款	95,614,390.89	99.38	4,878,059.38	5.10	90,736,331.51
<u>合计</u>	<u>96,213,783.63</u>	<u>100.00</u>	<u>5,428,369.38</u>	<u>5.64</u>	<u>90,785,414.25</u>

接上表：

类别	2021年12月31日				
	账面余额		坏账准备		账面价值
	金额	比例(%)	金额	计提比例(%)	
按单项计提坏账准备	157,987.49	0.10	118,479.50	74.99	39,507.99
其中：单项金额重大 并单项计提坏账准备 的应收账款	-	-	-	-	-
其中：单项金额虽不	157,987.49	0.10	118,479.50	74.99	39,507.99

2021年12月31日

类别	账面余额		坏账准备		账面价值
	金额	比例 (%)	金额	计提比例 (%)	
重大但单项计提坏账准备的应收账款					
按组合计提坏账准备	156,588,493.56	99.90	8,031,264.59	5.13	148,557,228.97
其中：按组合计提坏账准备的应收账款	156,588,493.56	99.90	8,031,264.59	5.13	148,557,228.97
<u>合计</u>	<u>156,746,481.05</u>	<u>100.00</u>	<u>8,149,744.09</u>	<u>5.20</u>	<u>148,596,736.96</u>

3. 按组合计提坏账准备的应收账款

名称	2022年12月31日		
	应收账款	坏账准备	计提比例 (%)
1年以内(含1年)	93,667,594.06	4,683,379.70	5.00
1-2年(含2年)	1,946,796.83	194,679.68	10.00
<u>合计</u>	<u>95,614,390.89</u>	<u>4,878,059.38</u>	<u>5.10</u>

接上表：

名称	2021年12月31日		
	应收账款	坏账准备	计提比例 (%)
1年以内(含1年)	154,437,467.34	7,721,873.37	5.00
1-2年(含2年)	1,915,304.72	191,530.47	10.00
3-4年(含4年)	235,721.50	117,860.75	50.00
<u>合计</u>	<u>156,588,493.56</u>	<u>8,031,264.59</u>	<u>5.13</u>

4. 期末无单项金额重大并单项计提坏账准备的应收账款。

5. 期末单项金额虽不重大但单项计提坏账准备的应收账款

(1) 2022年12月31日：

名称	2022年12月31日			
	账面余额	坏账准备	计提比例 (%)	计提理由
汕头比亚迪电子有限公司	550,310.00	550,310.00	100.00	预计收回可能性较低
深圳市强瑞精密装备有限公司	44,582.74	-	-	合并范围内关联方不计提坏账准备
昆山市福瑞铭精密机械有限公司	4,500.00	-	-	合并范围内关联方不计提坏账准备

名称	2022年12月31日			
	账面余额	坏账准备	计提比例(%)	计提理由
合计	599,392.74	550,310.00	91.81	

(2) 2021年12月31日:

名称	2021年12月31日			
	账面余额	坏账准备	计提比例(%)	计提理由
厦门美图移动科技有限公司	41,641.00	41,641.00	100.00	款项无法收回
广州哲野超硬材料磨削技术有限公司	22,605.13	22,605.13	100.00	款项无法收回
珠海格力电器股份有限公司	40,795.60	40,795.60	100.00	款项无法收回
匀加速科技有限公司	4,212.00	4,212.00	100.00	款项无法收回
东莞市伟腾实业有限公司	9,225.77	9,225.77	100.00	款项无法收回
深圳市强瑞精密装备有限公司	39,507.99	-	-	合并范围内关联方不计提坏账准备
合计	157,987.49	118,479.50	74.99	

6. 坏账准备的情况

类别	期初余额	本期变动金额				期末余额
		计提	收回或转回	转销或核销	其他变动	
按组合(账龄分析法)计提坏账准备的应收账款	8,031,264.59	-3,153,205.21	-	-	-	4,878,059.38
单项金额虽不重大但单项计提坏账准备的应收账款	118,479.50	550,310.00	-	118,479.50	-	550,310.00
合计	8,149,744.09	-2,602,895.21		118,479.50		5,428,369.38

7. 本期实际核销的应收账款情况

项目	本期金额	上期金额
本期实际核销的应收账款	118,479.50	-

8. 期末应收账款金额前五名情况

单位名称	关联关系	金额	账龄	占应收账款总额的比例(%)	坏账准备
华为机器有限公司	非关联方	16,295,295.35	1年以内	16.94	814,764.77
日善电脑配件(嘉善)有限公司	非关联方	13,693,432.40	1年以内	14.23	684,671.62
华为终端有限公司	非关联方	11,340,520.95	1年以内	11.79	567,026.05
立铠精密科技(盐城)有限公司	非关联方	8,515,311.41	1年以内	8.85	425,765.57

深圳荣耀智能机器有限公司	非关联方	6,850,091.64	1年以内	7.12	342,504.58
<u>合计</u>		<u>56,694,651.75</u>		<u>58.93</u>	<u>2,834,732.59</u>

9. 本期无因金融资产转移而终止确认的应收账款情况。

10. 本期无转移应收账款且继续涉入的情况。

(二) 其他应收款

1. 总表情况

(1) 分类列示

项目	期末余额	期初余额
应收利息	-	-
应收股利	-	-
其他应收款	104,830,436.99	13,678,082.13
<u>合计</u>	<u>104,830,436.99</u>	<u>13,678,082.13</u>

2. 其他应收款

(1) 按账龄披露

账龄	期末账面余额
1年以内(含1年)	104,841,104.44
1-2年(含2年)	137,070.00
2-3年(含3年)	26,060.00
3-4年(含4年)	41,160.00
4-5年(含5年)	12,980.00
5年以上	2,700.00
<u>合计</u>	<u>105,061,074.44</u>

(2) 按款项性质分类情况

款项性质	期末账面余额	期初账面余额
押金及保证金	3,643,112.00	2,801,252.00
员工备用金	-	44,436.86
代垫款项	117,239.05	12,340.00
往来款	101,280,015.43	11,522,247.01
其他	20,707.96	-
<u>合计</u>	<u>105,061,074.44</u>	<u>14,380,275.87</u>

(3) 坏账准备计提情况

坏账准备	第一阶段	第二阶段	第三阶段	合计
	未来 12 个月预期信用损失	整个存续期预期信用损失（未发生信用减值）	整个存续期预期信用损失（已发生信用减值）	
2022 年 1 月 1 日余额	702,193.74	-	-	<u>702,193.74</u>
2022 年 1 月 1 日余额在本期	-	-	-	-
——转入第二阶段	-	-	-	-
——转入第三阶段	-	-	-	-
——转回第二阶段	-	-	-	-
——转回第一阶段	-	-	-	-
本期计提	-471,556.29	-	-	<u>-471,556.29</u>
本期转回	-	-	-	=
本期转销	-	-	-	=
本期核销	-	-	-	=
其他变动	-	-	-	=
2022 年 12 月 31 日余额	230,637.45	-	-	<u>230,637.45</u>

(4) 本期无实际核销的其他应收款情况。

(5) 按欠款方归集的期末余额前五名的其他应收款情况

单位名称	款项性质	期末余额	账龄	占其他应收款总额的比例 (%)	坏账准备期末余额
深圳市强瑞精密装备有限公司	往来款	94,873,796.15	1 年之内	90.30	-
昆山市福瑞铭精密机械有限公司	往来款	5,285,821.13	1 年之内	5.03	-
深圳市侨安实业有限公司	押金及保证金	2,813,190.00	1 年之内	2.68	140,659.50
深圳市强瑞精密组件有限公司	往来款	1,025,196.96	1 年之内	0.98	-
深圳市好成投资开发有限公司	押金及保证金	239,200.00	1 年之内	0.23	11,960.00
合计		<u>104,237,204.24</u>		<u>99.22</u>	<u>152,619.50</u>

(6) 期末无涉及政府补助的应收款项情况。

(7) 本期无因金融资产转移而终止确认的其他应收款情况。

(8) 本期无转移其他应收款且继续涉入的情况。

(三) 长期股权投资

项目	期末余额			期初余额		
	账面余额	减值准备	账面价值	账面余额	减值准备	账面价值
对子公司投资	46,050,000.00	-	46,050,000.00	13,275,000.00	-	13,275,000.00
合计	46,050,000.00	-	46,050,000.00	13,275,000.00	-	13,275,000.00

子公司投资

被投资单位	期初余额	本期增加	本期减少	期末余额	本期计提减值准备	减值准备期末余额
深圳市强瑞软件有限公司	2,000,000.00	-	-	2,000,000.00	-	-
深圳市强瑞精密装备有限公司	10,000,000.00	-	-	10,000,000.00	-	-
深圳市强瑞精密组件有限公司	1,275,000.00	1,275,000.00	-	2,550,000.00	-	-
昆山市福瑞铭精密机械有限公司	-	31,500,000.00	-	31,500,000.00	-	-
合计	13,275,000.00	32,775,000.00	-	46,050,000.00	-	-

(四) 营业收入、营业成本

项目	本期发生额		上期发生额	
	收入	成本	收入	成本
主营业务收入	295,230,252.37	207,921,290.93	312,377,227.27	207,113,087.85
其他业务收入	109,347.79	1,149,403.86	3,964,707.19	106,569.28
合计	295,339,600.16	209,070,694.79	316,341,934.46	207,219,657.13

(五) 投资收益

产生投资收益的来源	本期发生额	上期发生额
理财产品收益	9,171,130.50	2,777,516.52
合计	9,171,130.50	2,777,516.52

(六) 现金流量表补充资料

补充资料	本期发生额	上期发生额
一、将净利润调节为经营活动现金流量		
净利润	16,841,500.63	27,960,334.36
加：资产减值准备	3,749,024.06	10,064,489.93
固定资产折旧	8,111,694.06	5,887,251.12
使用权资产	7,999,608.38	7,338,546.21

补充资料	本期发生额	上期发生额
一、将净利润调节为经营活动现金流量		
无形资产摊销	478,172.04	378,600.86
长期待摊费用摊销	1,148,958.71	2,621,300.52
处置固定资产、无形资产和其他长期资产的损失（收益以“-”号填列）	289,109.36	-8,102.78
固定资产报废损失（收益以“-”号填列）	19,330.04	22,918.66
公允价值变动损失（收益以“-”号填列）	19,330.04	-
财务费用（收益以“-”号填列）	-848,695.89	500,221.09
投资损失（收益以“-”号填列）	314,146.93	-2,777,516.52
递延所得税资产减少（增加以“-”号填列）	-9,171,130.50	-1,721,572.03
递延所得税负债增加（减少以“-”号填列）	-1,180,144.16	3,940,716.90
存货的减少（增加以“-”号填列）	-866,641.67	-24,687,578.53
经营性应收项目的减少（增加以“-”号填列）	-34,692,490.11	-51,647,297.38
经营性应付项目的增加（减少以“-”号填列）	-26,913,494.07	18,256,317.21
其他	35,748,359.69	-
经营活动产生的现金流量净额	-	-3,871,370.38
二、不涉及现金收支的重大投资和筹资活动：	1,027,307.50	
债务转为资本	-	-
一年内到期的可转换公司债券	-	-
融资租入固定资产	-	-
三、现金及现金等价物净变动情况：		
现金的期末余额	328,607,037.27	551,256,604.81
减：现金的期初余额	551,256,604.81	67,951,338.27
加：现金等价物的期末余额	-	-
减：现金等价物的期初余额	-	-
现金及现金等价物净增加额	-222,649,567.54	483,305,266.54

十七、补充资料

（一）按照证监会《公开发行证券的公司信息披露解释性公告第1号——非经常性损益》的要求，报告期非经常性损益情况

1. 报告期非经常性损益明细

非经常性损益明细	2022年度	2021年度
----------	--------	--------

(1) 非流动性资产处置损益	-482,587.36	-269,923.75
(2) 越权审批或无正式批准文件的税收返 还、减免	-	-
(3) 计入当期损益的政府补助(与企业业 务密切相关,按照国家统一标准定额或定量 享受的政府补助除外)	11,310,789.69	2,941,597.11
(4) 计入当期损益的对非金融企业收取的 资金占用费	-	-
(5) 企业取得子公司、联营企业及合营企 业的投资成本小于取得投资时应享有被投资 单位可辨认净资产公允价值产生的收益	-	-
(6) 非货币性资产交换损益	-	-
(7) 委托他人投资或管理资产的损益	9,336,928.29	2,977,134.59
(8) 因不可抗力因素,如遭受自然灾害而 计提的各项资产减值准备	-	-
(9) 债务重组损益	-	-
(10) 企业重组费用,如安置职工的支出、 整合费用等	-	-
(11) 交易价格显失公允的交易产生的超过 公允价值部分的损益	-	-
(12) 同一控制下企业合并产生的子公司期 初至合并日的当期净损益	-	-
(13) 与公司正常经营业务无关的或有事项 产生的损益	-	-
(14) 除同公司正常经营业务相关的有效套 期保值业务外,持有交易性金融资产、衍生 金融资产、交易性金融负债、衍生金融负债 产生的公允价值变动损益,以及处置交易性 金融资产、衍生金融资产、交易性金融负 债、衍生金融负债和其他债权投资取得的投 资收益	848,695.89	-
(15) 单独进行减值测试的应收款项、合同 资产减值准备转回	-	-
(16) 对外委托贷款取得的损益	-	-
(17) 采用公允价值模式进行后续计量的投 资性房地产公允价值变动产生的损益	-	-
(18) 根据税收、会计等法律、法规的要求 对当期损益进行一次性调整对当期损益的影 响	-	-
(19) 受托经营取得的托管费收入	-	-
(20) 除上述各项之外的其他营业外收入和 支出	-1,781,752.25	-365,394.53

(21) 其他符合非经常性损益定义的损益项目	-	-
非经常性损益合计	19,232,074.26	5,283,413.42
减：所得税影响金额	2,867,262.06	788,692.83
扣除所得税影响后的非经常性损益	16,364,812.20	4,494,720.59
其中：归属于母公司所有者的非经常性损益	16,421,454.77	4,494,720.59
归属于少数股东的非经常性损益	-56,642.57	-

(二) 净资产收益率及每股收益

2022年度

报告期利润	加权平均净资产收益率	每股收益	
		基本每股收益	稀释每股收益
归属于公司普通股股东的净利润	4.71%	0.521	0.521
扣除非经常性损益后归属于公司普通股股东的净利润	2.70%	0.299	0.299

2021年度

报告期利润	加权平均净资产收益率	每股收益	
		基本每股收益	稀释每股收益
归属于公司普通股股东的净利润	16.23%	0.969	0.969
扣除非经常性损益后归属于公司普通股股东的净利润	14.90%	0.890	0.890

注：净资产收益率的计算

$$\text{加权平均净资产收益率} = P_0 / (E_0 + NP \div 2 + E_i \times M_i \div M_0 - E_j \times M_j \div M_0 \pm E_k \times M_k \div M_0)$$

其中：P₀ 分别对应于归属于公司普通股股东的净利润、扣除非经常性损益后归属于公司普通股股东的净利润；NP 为归属于公司普通股股东的净利润；E₀ 为归属于公司普通股股东的期初净资产；E_i 为报告期发行新股或债转股等新增的、归属于公司普通股股东的净资产；E_j 为报告期回购或现金分红等减少的、归属于公司普通股股东的净资产；M₀ 为报告期月份数；M_i 为新增净资产次月起至报告期期末的累计月数；M_j 为减少净资产次月起至报告期期末的累计月数；E_k 为因其他交易或事项引起的、归属于公司普通股股东的净资产增减变动；M_k 为发生其他净资产增减变动次月起至报告期期末的累计月数。

深圳市强瑞精密技术股份有限公司



统一社会信用代码

911101085923425508

营业执照

(副本)(15-1)



扫描市场主体身份证、名称、许可、监管信息、体验更多应用服务。

名称 天职国际会计师事务所(特殊普通合伙)

类型 特殊普通合伙企业

执行事务合伙人 邱靖之

经营范围

出资额 15099万元

成立日期 2012年03月05日

主要经营场所 北京市海淀区车公庄西路19号68号楼A-1和A-5区域

审查企业会计报表、出具审计报告；验证企业资本，出具验资报告；办理企业合并、分立、清算等年度审计中事务；基本会计管理咨询、税务筹划、软件开发、计算机系统维护、数据处理、数据库管理、网络管理、软件销售及辅助活动等。 (依法须经批准的项目，经相关部门批准后方可开展经营活动。)



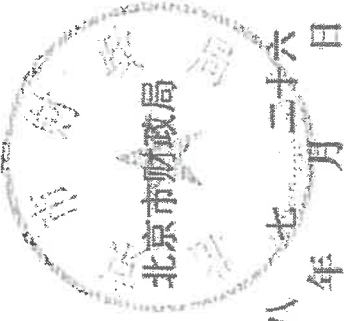
登记机关

2023年01月17日

证书序号: 0000175

说明


- 1、《会计师事务所执业证书》是证明持有人经财政部门依法审批，准予执行注册会计师法定业务的凭证。
- 2、《会计师事务所执业证书》记载事项发生变动的，应当向财政部门申请换发。
- 3、《会计师事务所执业证书》不得伪造、涂改、出租、出借、转让。
- 4、会计师事务所终止或执业许可注销的，应当向财政部门交回《会计师事务所执业证书》。



发证机关:

二〇一八年七月二十六日

中华人民共和国财政部制



会计师事务所

执业证书

天职国际会计师事务所 (特殊普通合伙)

名称:

邱靖之

首席合伙人:

主任会计师:

经营场所:

北京市海淀区丰公庄西路19号68号楼A-1和A-5区域

特殊普通合伙

组织形式:

11010150

执业证书编号:

京财会许可[2011]0105号

批准执业文号:

2011年11月14日

批准执业日期:





姓名 Full name 陈志刚
 性别 Sex 男
 出生日期 Date of birth 1972-12-07
 工作单位 Working unit 天职国际会计师事务所有限公司 深圳分所
 身份证号码 Identity card No. 420122721207007



年度检验-登记
Annual Renewal Registration

本证书经检验合格，继续有效一年。
 This certificate is valid for another year after
 this renewal.



证书编号: 420003204559
No. of Certificate

批准注册协会: 深圳市注册会计师协会
Authorized Institute of CPAs

发证日期: 2000年 09月 21日
Date of Issuance /y /m /d



陈志刚

420003204559
深圳市注册会计师协会

年度检验登记
Annual Renewal Registration

本证书经检验合格，继续有效一年。
This certificate is valid for another year after
this renewal.



证书编号:
No. of Certificate

110101500344

批准注册协会:
Authorized Institute of CPAs

深圳市注册会计师协会

发证日期:
Date of Issuance

年 月 日
2019 03 08

周芬 年 月 日
110101500344

深圳市注册会计师协会

4

5



姓名
Full name

周芬

性别
Sex

女

出生日期
Date of birth

1989-11-19

工作单位
Working unit

深圳天职国际会计师事务所(特殊普通合伙)

身份证号码
Identity card No.

440301198911190010

