

证券代码：001278

证券简称：一彬科技

公告编号：2023-017



宁波一彬电子科技股份有限公司

2022 年年度报告

2023 年 4 月

2022 年年度报告

第一节 重要提示、目录和释义

公司董事会、监事会及董事、监事、高级管理人员保证年度报告内容的真实、准确、完整，不存在虚假记载、误导性陈述或重大遗漏，并承担个别和连带的法律责任。

公司负责人王建华、主管会计工作负责人褚国芬及会计机构负责人(会计主管人员)张翼声明：保证本年度报告中财务报告的真实、准确、完整。所有董事均已出席了审议本报告的董事会会议。

公司已在本报告中详细描述公司可能面临的风险，敬请查阅本报告“第三节 管理层讨论与分析”之“十一、公司未来发展的展望”之“（三）公司可能面对的风险”，敬请投资者予以关注。

公司经本次董事会审议通过的利润分配预案为：以 123,733,400 为基数，向全体股东每 10 股派发现金红利 0.889 元（含税），送红股 0 股（含税），不以公积金转增股本。

目录

第一节 重要提示、目录和释义	2
第二节 公司简介和主要财务指标	7
第三节 管理层讨论与分析	11
第四节 公司治理	34
第五节 环境和社会责任	50
第六节 重要事项	52
第七节 股份变动及股东情况	80
第八节 优先股相关情况	86
第九节 债券相关情	87
第十节 财务报告	88

备查文件目录

一、载有公司法定代表人、主管会计工作负责人、会计机构负责人（会计主管人员）签名并盖章的财务报表。

二、载有会计师事务所盖章、注册会计师签名并盖章的审计报告原件。

三、在中国证监会指定网站上公开披露过的所有公司文件的正本及公告原稿。

四、经公司法定代表人签名的 2022 年年度报告文本原件。

五、其他备查文件。

以上备查文件的备置地点：浙江省慈溪市周巷镇兴业北路东侧工业园区（开发 2 路 1 号）证券事务部。

释义

释义项	指	释义内容
公司、本公司、一彬科技	指	宁波一彬电子科技股份有限公司
宁波长华	指	宁波长华汽车装饰件有限公司，系公司前身
吉林长华	指	吉林长华汽车部件有限公司，系公司全资子公司
武汉彬宇	指	一彬丰田合成（武汉）汽车零部件有限公司，原武汉彬宇汽车零部件有限公司，系公司控股子公司
郑州翼宇	指	郑州翼宇汽车零部件有限公司，系公司全资子公司
广州翼宇	指	广州翼宇汽车零部件有限公司，系公司全资子公司
沈阳翼宇	指	沈阳翼宇汽车零部件有限公司，系吉林长华全资子公司
宁波翼宇	指	宁波翼宇汽车零部件有限公司，系公司全资子公司
美国翼宇	指	IYU Automotive, Inc.，系公司在美国全资子公司
佛山彬宇	指	佛山彬宇汽车零部件有限公司，系宁波翼宇全资子公司
武汉翼宇	指	武汉翼宇汽车零部件有限公司，系宁波翼宇全资子公司
广东一彬	指	广东一彬汽车零部件有限公司，系公司全资子公司
一彬丰田合成	指	一彬丰田合成（武汉）汽车零部件有限公司
一彬新能源	指	宁波一彬新能源科技有限公司，系公司全资子公司
一彬科技日本支社	指	宁波一彬电子科技股份有限公司日本支社，系公司日本分公司
广汽丰田	指	广汽丰田汽车有限公司、广汽丰田汽车销售有限公司及其关联公司
东风汽车	指	东风日产乘用车有限公司、东风汽车有限公司东风日产乘用车公司、东风汽车有限公司东风启辰汽车公司、郑州日产汽车有限公司、东风启辰汽车销售有限公司、东风汽车有限公司及其关联公司
东风本田	指	东风本田汽车有限公司
吉利汽车	指	Volvo Cars N.V.、Volvo Car USA LLC, DBA、Volvo Car US Operations、Volvo Car Corporation、大庆沃尔沃汽车制造有限公司、中嘉汽车制造（成都）有限公司、沃尔沃汽车技术（上海）有限公司、浙江远景汽配有限公司、浙江吉利汽车零部件采购有限公司、亚欧汽车制造（台州）有限公司、沃尔沃汽车销售（上海）有限公司、领克汽车销售有限公司、余姚领克汽车部件有限公司、跑诗达新能源汽车有限公司、宁波吉利汽车研究开发有限公司、凯悦汽车大部件制造（张家口）有限公司、浙江吉利汽车研究院有限公司、吉利汽车研究院（宁波）有限公司、宁波杭州湾吉利汽车部件有限公司、西安吉利汽车有限公司、CEVT China Euro Vehicle TechnologyGotaverksgatan、Volvo Car Corporation AB 及其关联公司
李尔	指	李尔长春汽车内饰件系统有限公司、沈阳李尔金杯汽车系统有限公司、沈阳李尔汽车系统有限公司、上海李尔汽车系统有限公司、上海李尔汽车系统有限公司芜湖分公司、上海李尔汽车零件有限公司、上海李尔汽车系统有限公司常熟分公司、李尔汽车零件（武汉）有限公司、郑州东风李尔泰新汽车座椅有限公司、李尔汽车系统（常熟）有限公司、李尔汽车系统（嘉兴）有限公司、李尔汽车系统（重庆）有限公司遂宁分公司、李尔长安（重庆）汽车系统有限责任公司及其关联公司
大越化纤	指	宁波大越化纤制品有限公司
佳飞五金	指	慈溪市周巷佳飞五金配件厂
舒航紧固件厂	指	慈溪市周巷舒航紧固件厂
上驰汽车配件厂	指	慈溪上驰汽车配件厂
速朋货运	指	慈溪市速朋货运代理服务部
大越新材料	指	宁波大越新材料科技有限公司

五金拉丝厂	指	慈溪市周巷镇长华五金拉丝厂
一彬实业	指	宁波市一彬实业投资有限责任公司，系公司实际控制人王建华控制的公司
东恒石油	指	公司股东杭州东恒石油有限公司
普华臻宜	指	公司股东兰溪普华臻宜股权投资合伙企业（有限合伙）
金投智业	指	公司股东杭州金投智业创业投资合伙企业（有限合伙）
金智投资	指	公司股东杭州金智投资合伙企业（有限合伙）
君锋投资	指	公司股东宁波君锋投资合伙企业（有限合伙）
甬潮白鹭林	指	公司股东宁波甬潮白鹭林壹号创业投资合伙企业（有限合伙）
民生投资	指	公司股东民生证券投资有限公司
章程、公司章程	指	《宁波一彬电子科技股份有限公司章程》
三会	指	股东大会、董事会、监事会
股东大会	指	宁波一彬电子科技股份有限公司股东大会
董事会	指	宁波一彬电子科技股份有限公司董事会
监事会	指	宁波一彬电子科技股份有限公司监事会
中国证监会、证监会	指	中国证券监督管理委员会
深交所	指	深圳证券交易所
《公司法》	指	《中华人民共和国公司法》
《证券法》	指	《中华人民共和国证券法》
上市	指	公司股票在证券交易所挂牌交易
报告期、本报告期	指	2022 年 01 月 01 日至 2022 年 12 月 31 日
报告期末	指	2022 年 12 月 31 日
元、万元	指	人民币元、人民币万元

第二节 公司简介和主要财务指标

一、公司信息

股票简称	一彬科技	股票代码	001278
变更前的股票简称（如有）	无		
股票上市证券交易所	深圳证券交易所		
公司的中文名称	宁波一彬电子科技股份有限公司		
公司的中文简称	一彬科技		
公司的外文名称（如有）	Ningbo Yibin Electronic Technology Co., Ltd.		
公司的外文名称缩写（如有）	YIBIN TECH.		
公司的法定代表人	王建华		
注册地址	慈溪市周巷镇兴业北路东侧工业园区		
注册地址的邮政编码	315324		
公司注册地址历史变更情况	无		
办公地址	慈溪市周巷镇兴业北路东侧工业园区		
办公地址的邮政编码	315324		
公司网址	www.iyu-china.com		
电子信箱	liubenliang@iyu-china.com		

二、联系人和联系方式

	董事会秘书	证券事务代表
姓名	刘本良	刘本良
联系地址	慈溪市周巷镇兴业北路东侧工业园区	慈溪市周巷镇兴业北路东侧工业园区
电话	0574-63322990	0574-63322990
传真	0574-63322990	0574-63322990
电子信箱	liubenliang@iyu-china.com	liubenliang@iyu-china.com

三、信息披露及备置地点

公司披露年度报告的证券交易所网站	深圳证券交易所： http://www.szse.cn
公司披露年度报告的媒体名称及网址	《证券时报》、《中国证券报》、《证券日报》、《上海证券报》，巨潮资讯网（ http://www.cninfo.com.cn ）
公司年度报告备置地点	公司证券事务部

四、注册变更情况

统一社会信用代码	91330282793008263G
公司上市以来主营业务的变化情况（如有）	不适用
历次控股股东的变更情况（如有）	无变更，公司控股股东为王建华

五、其他有关资料

公司聘请的会计师事务所

会计师事务所名称	信永中和会计师事务所（特殊普通合伙）
会计师事务所办公地址	北京市东城区朝阳门北大街 8 号富华大厦 A 座 8 层
签字会计师姓名	李美文、余元园

公司聘请的报告期内履行持续督导职责的保荐机构

适用 不适用

保荐机构名称	保荐机构办公地址	保荐代表人姓名	持续督导期间
民生证券股份有限公司	中国（上海）自由贸易试验区浦明路 8 号	梁力、孙闽	2023 年 3 月 8 日至 2025 年 12 月 31 日

公司聘请的报告期内履行持续督导职责的财务顾问

适用 不适用

六、主要会计数据和财务指标

公司是否需追溯调整或重述以前年度会计数据

是 否

	2022 年	2021 年	本年比上年增减	2020 年
营业收入（元）	1,861,592,341.61	1,426,537,789.56	30.50%	1,319,945,929.62
归属于上市公司股东的净利润（元）	110,543,710.04	98,118,561.43	12.66%	88,298,062.82
归属于上市公司股东的扣除非经常性损益的净利润（元）	101,743,085.25	91,522,829.30	11.17%	84,319,141.45
经营活动产生的现金流量净额（元）	213,258,632.81	181,495,178.89	17.50%	205,946,553.82
基本每股收益（元/股）	1.1912	1.0573	12.66%	1.1857
稀释每股收益（元/股）	1.1912	1.0573	12.66%	1.1857
加权平均净资产收益率	16.55%	17.52%	-0.97%	26.75%
	2022 年末	2021 年末	本年末比上年末增减	2020 年末
总资产（元）	2,275,789,051.32	1,882,538,084.81	20.89%	1,582,878,823.01
归属于上市公司股东的净资产（元）	734,355,768.17	609,008,341.57	20.58%	510,982,497.89

公司最近三个会计年度扣除非经常性损益前后净利润孰低者均为负值，且最近一年审计报告显示公司持续经营能力存在不确定性

是 否

扣除非经常损益前后的净利润孰低者为负值

是 否

七、境内外会计准则下会计数据差异

1、同时按照国际会计准则与按照中国会计准则披露的财务报告中净利润和净资产差异情况

适用 不适用

公司报告期不存在按照国际会计准则与按照中国会计准则披露的财务报告中净利润和净资产差异情况。

2、同时按照境外会计准则与按照中国会计准则披露的财务报告中净利润和净资产差异情况

适用 不适用

公司报告期不存在按照境外会计准则与按照中国会计准则披露的财务报告中净利润和净资产差异情况。

八、分季度主要财务指标

单位：元

	第一季度	第二季度	第三季度	第四季度
营业收入	404,051,440.32	427,507,940.92	518,818,295.99	511,214,664.38
归属于上市公司股东的净利润	19,313,390.53	29,676,855.74	29,071,438.61	32,482,025.16
归属于上市公司股东的扣除非经常性损益的净利润	16,649,033.77	23,839,108.42	28,565,453.21	32,689,489.85
经营活动产生的现金流量净额	76,827,821.21	46,963,053.61	30,304,473.94	59,163,284.05

上述财务指标或其加总数是否与公司已披露季度报告、半年度报告相关财务指标存在重大差异

是 否

九、非经常性损益项目及金额

适用 不适用

单位：元

项目	2022 年金额	2021 年金额	2020 年金额	说明
非流动资产处置损益（包括已计提资产减值准备的冲销部分）	-73,117.31	-707,498.43	-745,660.20	
计入当期损益的政府补助（与公司正常经营业务密切相关，符合国家政策规定、按照一定标准定额或定量持续享受的政府补助除外）	9,482,748.87	8,174,920.79	7,746,280.30	
除同公司正常经营业务相关的有效套期保值业务外，持有交易性金融资产、交易性金融负债产生的公允价值变动损益，以及处置交易性金融资产、交易性金融负债和可供出售金融资产取得的投资收益		14,212.33		
除上述各项之外的其他营业外收入和支出	1,305,658.35	265,412.43	-122,669.63	
小计				
减：所得税影响额	1,743,535.45	1,151,314.99	2,900,652.29	
少数股东权益影响额（税	171,129.67		-1,623.19	

后)				
合计	8,800,624.79	6,595,732.13	3,978,921.37	--

其他符合非经常性损益定义的损益项目的具体情况：

适用 不适用

公司不存在其他符合非经常性损益定义的损益项目的具体情况。

将《公开发行证券的公司信息披露解释性公告第 1 号——非经常性损益》中列举的非经常性损益项目界定为经常性损益项目的情况说明

适用 不适用

公司不存在将《公开发行证券的公司信息披露解释性公告第 1 号——非经常性损益》中列举的非经常性损益项目界定为经常性损益的项目的情形。

第三节 管理层讨论与分析

一、报告期内公司所处行业情况

公司需遵守《深圳证券交易所上市公司自律监管指引第 3 号——行业信息披露》中汽车制造相关业的披露要求

公司主营业务为汽车零部件的设计、开发、生产和销售，公司产品广泛应用于传统燃油车和新能源汽车。根据《国民经济行业分类》（GB/T4754-2017），公司所处行业为“36 汽车制造业”，细分行业为“3670 汽车零部件及配件制造”。

（一）2022 年我国汽车市场整体情况

根据中国汽车工业协会数据显示，我国汽车产销总量已经连续 14 年稳居全球第一。2022 年，尽管芯片结构性短缺，原材料价格高位运行、局部地缘政治紧张等诸多不利因素影响，但在购置税减半等一系列稳增长、促消费政策的有效拉动下，在全行业企业共同努力下，中国汽车市场在逆境下整体复苏向好，实现正增长，展现出强大的发展韧性。2022 年汽车产销分别完成 2702.1 万辆和 2686.4 万辆，同比增长 3.4% 和 2.1%，延续了去年的增长态势。其中乘用车在稳增长、促消费等政策拉动下，实现较快增长，为全年小幅增长贡献重要力量；商用车处于叠加因素的运行低位。新能源汽车持续爆发式增长，全年销量超 680 万辆，市场占有率提升至 25.6%，逐步进入全面市场化拓展期，迎来新的发展和增长阶段，汽车出口继续保持较高水平，屡创月度历史新高，自 8 月份以来月均出口量超过 30 万辆，全年出口突破 300 万辆有效拉动行业整体增长；中国品牌表现亮眼，紧抓新能源、智能网联转型机遇全面向上，产品竞争力不断提升，其中乘用车市场份额接近 50%，为近年新高。

（二）汽车零部件行业发展情况

汽车零部件行业为汽车整车制造业提供相应的零部件产品，包括冲压件产品、注塑组件产品等，是汽车工业发展的基础，是汽车产业链的重要组成部分。随着世界经济全球化的发展以及汽车产业专业化水平的提高，汽车零部件行业在汽车产业中的地位越来越重要，是支撑汽车工业持续健康发展的必要因素。整车制造与技术创新以零部件为基础，零部件的创新与发展又能推动整车产业的发展。

1、全球汽车零部件行业概况

随着各大跨国汽车公司生产经营由传统的纵向一体化、追求大而全的生产模式逐步转向精简机构、以开发整车项目为主的专业化生产模式，整车制造公司大幅降低了零部件自制率，与外部零部件制造企业建立了配套供应关系，形成了专业化分工协作的模式，这大幅推动了汽车零部件行业的市场发展。国际较为成熟的汽车工业市场通常具备成熟的配套零部件市场。经过长期的发展和整合，成熟的汽车零部件市场具有产业集中的特点。国际知名的汽车零部件企业主要集中在北美、欧洲及日本，包括德国的博世（Robert Bosch GmbH）、德国的大陆（Continental AG）、日本的电装（Denso Corp.）、加拿大的麦格纳（Magna International Inc.）、美国的德尔福（Delphi Automotive）等。这些企业规模大、技术力量雄厚、资本实力充足，能够引导世界零部件行业的发展方向。

2、我国汽车零部件行业发展概况

我国汽车零部件行业兴起于二十世纪五十年代。在起步阶段，汽车零部件制造企业技术水平较为薄弱，对整车厂商的依赖性较强。随着我国经济的高速发展和居民收入水平的提高，汽车消费市场迅速扩张，为我国汽车零部件行业的快速发展奠定了基础。配套产业政策的相继出台，为我国汽车零部件行业的发展壮大创造了良好的外部环境。同时，中国汽配市场的巨大潜力和较为低廉的劳动力成本吸引了国际汽车零部件企业在中国投资设厂，进一步推动了我国汽车零部件制造业的发展壮大。经过多年的积累和发展，汽车零部件企业不断改进生产工艺、降低生产成本、提高产品质量，在技术水平和生产管理水平上得到了很大程度的提高，形成了一批颇具实力的零部件制造企业。我国部分零部件制造企业已经进入了整车厂全球采购体系，具有较强的市场竞争力。

汽车零部件制造企业通常围绕整车厂商而建，形成大规模的产业集群。近年来，吉林长春、湖北十堰、安徽芜湖、广东花都、京津冀环渤海、江苏扬州等汽车零部件产业基地迅速崛起，我国已逐步形成了六大产业集群，包括：以上海、江苏省和浙江省为核心的长三角产业集群，以重庆、四川省为核心的西南产业集群，以广东为核心的珠三角产业集群，以吉林省、辽宁省和黑龙江省为核心的东北产业集群，以湖北省、湖南省、安徽省为核心的中部产业集群，以北京、天津和河北省为核心的环渤海产业集群。

近年来，在汽车工业快速发展的带动下，汽车零部件制造在技术水平、产业规模、产业链协同等方面取得了显著成绩；市场规模不断扩大，形成了多品种、全系列各类整车和零部件生产及配套体系。目前国内汽车行业整车与零部件规模比例与成熟汽车市场有一定的差距，随着经济发展、国民收入增加、消费能力的提升，汽车零部件行业仍有较大的潜在市场空间。报告期内，国内汽车零部件行业呈现以下发展趋势：

- (1) 汽车产业链的技术与研发重心日益向零部件制造业倾斜。
- (2) 产业布局集群化、系统化开发、模块化制造及集成化供货成为全球汽车零部件产品制造的新趋势。
- (3) 专业化分工更加明显。
- (4) 汽车零部件市场集中度进一步提高。

我国汽车零部件制造企业的研发创新能力、海外市场开拓能力逐步增强，产品国际竞争力逐步提升，随着汽车零部件内资企业在国际市场上的布局拓展和技术提升，我国汽车零部件企业在出口整车配套市场上具有广阔的发展前景，将迎来新一轮的发展期。

(三) 公司的竞争地位及市场占有率

根据行业性质，汽车零部件行业的客户粘性总体较高。汽车行业下游厂商通常会根据自身的质量管理要求对供应商的研发水平、工艺过程、质量把控、财务状况、供应体系等订立严格的考核标准，通过评定后，供应商实际配套产品前都应经过严格的前期质量策划并经过完整的装机实验，产品通过考核后才能进行批量供货；同时，整车厂和零部件企业的生产配套关系一经确定，为减少转换成本，避免转换风险，整

车厂不会轻易更换零部件配套企业，整车厂和零部件企业的合作关系较为稳定。公司产品在下游汽车品牌中覆盖较为广泛，因此有稳定的客户资源。经过多年的经营，公司已经积累了较为丰富的优质客户，主要包括东风汽车、上汽通用、吉利集团（含沃尔沃品牌）、广汽丰田、东风本田、华晨宝马、北京奔驰、比亚迪等，且一直保持稳定良好的合作关系，在汽车零部件领域有较高的市场知名度，在研发能力和质量管控上得到了各大整车厂的认可，具备较强的市场竞争力。

二、报告期内公司从事的主要业务

公司需遵守《深圳证券交易所上市公司自律监管指引第 3 号——行业信息披露》中汽车制造相关业的披露要求





（一）公司主营业务情况

公司主营业务为汽车零部件的设计、开发、生产和销售，公司产品广泛应用于传统燃油车和新能源汽车。

（二）公司主要产品

公司主要产品为塑料件、金属件及配套模具。

1、公司塑料件产品主要涵盖立柱护板、座椅件、机舱件、出风口、车内照明部件、副仪表盘、门板及其他外饰件等。

产品名称	产品图片
顶灯总成	
立柱饰板	
行李箱侧饰板	
后背门饰板	

<p>门内饰板总成</p>	
<p>副仪表板总成</p>	
<p>座椅侧饰板</p>	
<p>出风口总成</p>	

2、金属件产品以小型冲压件为主，包含部分冲焊件和少量制动总成、换挡总成、新能源汽车专用零部件。

<p>产品名称</p>	<p>产品图片</p>
<p>座椅固定螺母板</p>	
<p>踏板总成</p>	
<p>门锁加强板</p>	

<p>发动机安装支架</p>	
<p>中控盒安装支架</p>	
<p>外部侧板加强支架</p>	
<p>充电口加固支架</p>	
<p>控制台支架</p>	
<p>铜排连接器</p>	
<p>铜排</p>	

(三) 主要经营模式

1、采购模式

公司采购由公司采购中心和对应部门共同协作完成。经公司采购中心集中核价批准后，由子公司实施

就近采购的方式进行采购，在控制采购成本的同时，降低物流运输成本，并有效缩短物料交付周期，使采购更具灵活性。公司各中心及子公司根据客户交付要求、新品开发要求、生产制造要求及日常工作需要提出物料、物资的采购申请，编制物料需求计划并在公司系统中形成《采购申请单》。负责采购的部门收到经审核的采购申请后，生成采购订单并交由上级审批，审批通过后向对应供应商下达采购订单。采购部门将根据采购订单，进行交货跟踪，并对交付异常的情况进行记录与处理。收到货物后，仓库将依据采购订单填写入库单并对货物的名称、规格、包装、数量等进行验证，核对无误后交由进货检验员根据检验管理程序和相应的检验标准书对货物进行抽检，后通知仓管员入库。

2、生产模式

公司采用“以销定产”和“安全库存”相结合的生产模式，即根据客户的采购订单或提供的销售预测合理安排生产，在满足客户需求的基础之上，优化资产周转能力，提高资产使用效率，规避供货不及时风险的同时降低存货积压产生的附加成本。在实际生产过程中，公司依据下游客户给出的年度销售预测、月度销售预测和采购订单，结合公司当前的在手订单、库存状况及短期内市场预测编制相应的生产计划、产能规划、设备设施的投资计划。待生产计划经审议通过后，由公司员工在 JIT 系统内生产生产任务单，并自动下发至相应的生产车间，车间生产人员点击确认以接受生产任务。生产车间每周根据自身的接收的生产任务进行执行情况的排查分析，及时对还未执行完毕的生产任务单进行跟踪和追查，避免影响交货。车间人员在生产完工后将根据生产任务单在系统中下推形成生产入库单，同时 JIT 系统会根据生产订单信息生成二维码相关信息并传至 PDA 条码系统中、并展开质量检验。仓管员将根据 PDA 条码系统中的信息、质检员检验报告与实物进行核对，核对无误后产品入库。

3、销售模式

公司销售产品的模式是直销模式，公司主要作为一级配套供应商直接为整车厂供应汽车零部件，同时亦作为二三级配套供应商与知名汽车零部件供应商华域汽车和李尔等厂商建立了业务合作，此外，还有少量向汽车贸易商等零星客户进行的销售。

4、研发模式

随着下游市场需求愈发多元化、产品更迭周期逐步缩短、产业政策不断推陈出新，整车厂为适应产业政策的调整以及终端消费市场需求的快速变化，对新品研发的系统整体性、快速响应性提出了更高的要求，因此协同配套零部件供应商共同开发新产品逐渐成为主流项目合作模式。公司研发以市场需求为导向，根据业务开拓及发展的需要，公司研发部门进行研发立项，确定产品开发方案，提出初始工艺加工流程，将公司需求转化成实际生产中所需的技术资料，实现成本可控的产业化生产。基于从事汽车零部件制造多年来积累的研发经验，公司研发团队能够充分理解整车设计的需求及不同整车厂的质量管理要求，及时推出与需求相匹配的设计样品，并进一步优化和完善设计方案。同时，公司也会根据行业最新发展趋势，积极探索产品的可能性，在符合整车厂设计标准的同时主动研发提供满足客户应用需求的新产品以拓展公司产品的应用范围。

5、盈利模式

公司的盈利模式主要是通过提供汽车零部件产品，向客户收取货款以获得收入，减去物料、设备折旧、人力成本、销售费用、管理费用和财务费用等产生利润，是一种自主式盈利模式，即通过开发新产品，形成规模效应，提高效率、降低成本来实现盈利。公司的盈利能力来源于技术创新能力、质量保证能力、成本控制能力和管理体系的不断升级。公司系较早进入一线整车厂供应链的汽车零部件制造商，多年来积累了丰富的行业资源，充分理解整车厂的制造需求及质量标准。长期以来的生产技术沉淀和业内资源积累赋予了公司在同行业企业中较高的产品开发水平、质量管理标准、采购议价能力和管理体系优势，使得公司拥有较为稳定的市场份额及一定的成本优势，具有进一步扩大市场占有率和增加盈利能力的潜力。

报告期内整车制造生产经营情况

适用 不适用

报告期内汽车零部件生产经营情况

适用 不适用

公司开展汽车金融业务

适用 不适用

公司开展新能源汽车相关业务

适用 不适用

三、核心竞争力分析

公司需遵守《深圳证券交易所上市公司自律监管指引第 3 号——行业信息披露》中汽车制造相关业的披露要求

公司长期以来专业从事汽车零部件制造业，在业内有较高的市场知名度，质量得到了各大整车厂的认可，具备较强的市场竞争力。公司的竞争优势主要体现在以下几方面：

1、技术研发优势

公司拥有从业经验丰富的设计开发团队、产品设计团队，一直以来与知名整车厂和优秀汽车零部件制造企业进行广泛的交流合作，有效地将知名汽车厂商产品开发的技术理念运用到自身的生产实践中。在汽车整车厂的新品开发过程中，公司动态跟踪、紧密配合，能够根据整车厂产品性能和装配要求进行同步开发，并不断按照其最新需求进行持续优化与改进，积极解决客户在研发、生产各个环节遇到的个性化问题。公司自成立以来一直重视研发投入，具有完整的研发体系，研发成果转化能力突出，先后获得了宁波市高新技术企业、浙江省企业技术中心、浙江省及宁波市两化融合示范企业、浙江省级高新技术企业研究开发中心、浙江省制造业与互联网融合发展试点示范企业、宁波市科技型高成长企业、慈溪市百强企业、慈溪市汽车配件行业十强企业等一系列荣誉。

2、管理体制优势

作为国内汽车零部件制造行业的先行企业，公司拥有一支高素质的管理骨干队伍，公司的管理骨干队伍能够深刻理解本行业的竞争状况和下游应用领域、未来发展趋势，依靠丰富的从业经验和较高的管理素养，将精细化的管理理念、完善的流程控制制度和先进的生产检测设备相结合，在产品的研发、生产和销售等各个环节实行专门的项目管理，降低材料、人员、设备的支出，提高经营效率和盈利能力。公司持续

完善管理体制，随着生产规模不断扩大、技术质量不断提高，企业已逐步构建了现代化企业的管理框架，形成了完善的公司体系，建立了高效的内部运作体制，有效满足了公司持续发展的业务运转需求。

3、客户资源与质量品牌优势

汽车零部件市场企业众多，行业集中度低，市场竞争激烈。公司系较早进入下游知名整车厂供应商体系的汽车零部件制造厂商，具有较强的先发优势，经过多年耕耘，在业内积累了一定的品牌声誉，与东风汽车、上汽通用、吉利集团、广汽丰田、上汽大众、华晨宝马、北京奔驰、比亚迪等知名汽车企业建立了稳定的客户关系，具有丰富的客户资源。优质的客户群体有效提高了公司的盈利能力和抗风险能力，是公司核心竞争力的重要组成部分。通过与这些实力雄厚的客户保持紧密良好的业务互动，公司一方面进一步提升了自身品牌声誉，另一方面，客户严格的准入标准和持续的质量审核，又促进了公司各项能力的提升，帮助公司建立了更严格的质量管控体系，增强了公司的核心竞争力。

4、产业集群优势

整车厂业务区域布局具有较强的集群化特点，从而决定了以产业链为核心，并在一定区域内形成配套产业集群的发展模式具有较强的竞争优势。因此，汽车零部件企业一般选择在整车厂附近区域设立生产基地，以达到降低运输成本，缩短供货周期、提高协同能力的目的。目前，除浙江外，公司还分别在吉林、辽宁、河南、湖北、广东、天津、四川、江苏等地拥有子公司或分公司，与当地的整车厂建立了密切联系，有效减少了公司的维护成本与运输成本，形成了协同效应，大幅提高了公司的效率。

四、主营业务分析

1、概述

2022 年，针对汽车行业面临的现实困难，浙江等地陆续出台相关政策支持汽车零部件行业发展。中国零部件企业在较为困难的外部环境之下，借助政策扶持及新能源、智能化加速渗透，相关领域的零部件企业快速成长。

公司董事会及管理层紧密围绕公司发展战略和经营管理目标，积极应对严峻市场环境，保持高度的市场敏锐度，凭借安全可靠的产品质量、不断完善的优质客户服务、行业深耕积累的品牌影响力等领先优势持续开拓市场，保持较高的增长态势。2022 年度实现主营业务收入 186,159.23 万元，同比增长 30.50%，实现归属于上市公司股东的净利润 11,054.37 万元，同比增长 12.66%。

报告期内，主要经营工作如下：

（一）继续推进区域产业布局和新工厂建设。

2022 年度，公司投资的武汉翼宇顺利完成主体厂房和相关配套固定设施的建设，生产设备的调试、安装也基本完成，为公司金属件产品的产能提升和就近供货服务整车厂，打下了坚实的基础。另外，公司投资的广东一彬、一彬新能源也陆续开工建设，为公司未来中高端塑料件、新能源汽车专用件的持续提升储备了力量。从公司长期发展来看，上述区域产业布局对公司整体业务的发展将产生积极的影响。

(二) 优化客户结构，新增头部新能源车企订单。

2022 年度，公司的客户结构、产品体系进一步完善，新增开拓了头部新能源车企客户的多个项目定点，在手订单充裕。同时，公司与原有客户的项目合作也保持稳健拓展，经营规模和业绩得到进一步增长。公司在报告期内持续为客户交付了高品质的产品和服务，并不断收获客户的认可和信任，获得了沃尔沃“2022 年可持续创新奖”、广汽丰田“2022 年度动力总成领域优质品质奖”等荣誉。

(三) 进一步强化基础管理，不断提升各项管理水平。

2022 年度，公司管理层更加重视生产效率的提高和产品质量的提升工作，针对重点客户、重点产品多部门联合成立多个生产、质量改善小组，不断优化生产节奏、持续改善加工工艺降低产品损耗率，全公司开展保产增效创新活动，培训员工一岗多技，进一步提升员工成本控制意识和理念。定期开展月度及不定期安全生产、环保巡查，全年度，未发生重大安全、环保事故。

(四) 优化业务流程管理，强化内部控制与监督。

2022 年度，公司依据《公司法》《证券法》及《公司章程》等相关法律法规的规定，不断完善公司法人治理结构及相关内部管理制度，规范公司运作。并以公司上市为契机，公司更加注重有关公司治理的各项规章制度的建立、完善和实施，加强了内部审计及监督，严格尊重独立董事对相关事项的独立意见，凡是重大经营事项及决策都依据上市公司的治理标准，按照相关制度要求进行决策，“三会”决议能够得到较好的执行。2022 年，公司全体高级管理人员依法履行职能工作。

(五) 公司首发上市顺利通过中国证监会发审委审核通过。

2022 年 11 月 3 日，公司首次公开发行股票并在深交所主板上市申请顺利通过中国证监会发审委的上市审核。

2、收入与成本

(1) 营业收入构成

单位：元

	2022 年		2021 年		同比增减
	金额	占营业收入比重	金额	占营业收入比重	
营业收入合计	1,861,592,341.61	100%	1,426,537,789.56	100%	30.50%
分行业					
汽车零部件	1,861,592,341.61	100.00%	1,426,537,789.56	100.00%	30.50%
分产品					
塑料件	1,229,175,904.49	66.03%	1,071,132,060.52	75.09%	14.75%
金属件	512,192,578.49	27.51%	270,312,296.00	18.95%	89.48%
模具	88,634,170.11	4.76%	66,551,134.92	4.67%	33.18%
其他业务	31,589,688.52	1.70%	18,542,298.12	1.30%	70.37%
分地区					
境内	1,834,646,917.27	98.55%	1,410,555,891.45	98.88%	30.07%
境外	26,945,424.34	1.45%	15,981,898.11	1.12%	68.60%

分销售模式					
直销	1,861,592,341.61	100.00%	1,426,537,789.56	100.00%	30.50%

(2) 占公司营业收入或营业利润 10%以上的行业、产品、地区、销售模式的情况

适用 不适用

单位：元

	营业收入	营业成本	毛利率	营业收入比上年同期增减	营业成本比上年同期增减	毛利率比上年同期增减
分行业						
汽车零部件	1,861,592,341.61	1,470,911,020.83	20.99%	30.50%	35.11%	-2.70%
分产品						
塑料件	1,229,175,904.49	982,348,935.50	20.08%	14.75%	19.43%	-3.13%
金属件	512,192,578.49	428,026,427.30	16.43%	89.48%	93.05%	-1.55%
模具	88,634,170.11	44,033,391.14	50.32%	33.18%	18.78%	6.03%
其他业务	31,589,688.52	16,502,266.89	47.76%	70.37%	125.22%	-12.72%
分地区						
境内	1,834,646,917.27	1,450,027,595.72	20.96%	30.07%	34.69%	-2.72%
境外	26,945,424.34	20,883,425.11	22.50%	68.60%	72.21%	-1.63%
分销售模式						
直销	1,861,592,341.61	1,470,911,020.83	20.99%	30.50%	35.11%	-2.70%

公司主营业务数据统计口径在报告期发生调整的情况下，公司最近 1 年按报告期末口径调整后的主营业务数据

适用 不适用

(3) 公司实物销售收入是否大于劳务收入

是 否

行业分类	项目	单位	2022 年	2021 年	同比增减
塑料件	销售量	万件	9,853.82	9,511.03	3.60%
	生产量	万件	9,766.87	9,715.94	0.52%
	库存量	万件	1,300.00	1,426.33	-8.86%
金属件	销售量	万件	12,171.76	8,385.23	45.16%
	生产量	万件	11,616.91	9,212.31	26.10%
	库存量	万件	2,057.52	2,658.47	-22.61%
模具	销售量	件	310.00	280.00	10.71%
	生产量	件	1,193.00	1,071.00	11.39%
	库存量	件	1,210.00	1,182.00	2.37%

相关数据同比发生变动 30%以上的原因说明

适用 不适用

2022 年度，金属件销量较同期增长 45.16%，主要原因系公司扩大与广汽丰田、东风本田等客户金属件产品的合作。

(4) 公司已签订的重大销售合同、重大采购合同截至本报告期的履行情况

适用 不适用

(5) 营业成本构成

行业和产品分类

行业和产品分类

单位：元

行业分类	项目	2022 年		2021 年		同比增减
		金额	占营业成本比重	金额	占营业成本比重	
汽车零部件		1,470,911,020.83	100.00%	1,088,668,582.45	100.00%	35.11%

单位：元

产品分类	项目	2022 年		2021 年		同比增减
		金额	占营业成本比重	金额	占营业成本比重	
塑料件	主营业务	982,348,935.50	66.80%	822,554,300.51	75.60%	19.43%
金属件	主营业务	428,026,427.30	29.10%	221,714,202.20	20.40%	93.05%
模具	主营业务	44,033,391.14	3.00%	37,072,934.43	3.40%	18.78%
其他业务	其他业务	16,502,266.89	1.10%	7,327,145.31	0.70%	125.22%

说明：

①金属件成本金额占营业成本的比重同比增长 93.05%，主要系本期金属件销售同比增加所致；

②其他业务成本金额占营业成本的比重同比增长 125.22%，主要系本期废料和原材料销售均同比有所增加所致。

(6) 报告期内合并范围是否发生变动是 否

2022 年 5 月，公司出资设立宁波一彬新能源科技有限公司，注册资本 5,000 万元人民币，公司出资比例 100.00%。

(7) 公司报告期内业务、产品或服务发生重大变化或调整有关情况适用 不适用**(8) 主要销售客户和主要供应商情况**

公司主要销售客户情况

前五名客户合计销售金额（元）	1,075,410,787.68
前五名客户合计销售金额占年度销售总额比例	57.77%
前五名客户销售额中关联方销售额占年度销售总额比例	0.00%

公司前 5 大客户资料

序号	客户名称	销售额（元）	占年度销售总额比例
1	广汽丰田	262,170,310.82	14.09%
2	东风汽车	256,419,238.16	13.77%
3	东风本田汽车有限公司	208,439,808.96	11.20%
4	吉利汽车	197,889,596.19	10.63%
5	李尔	150,491,833.55	8.08%
合计	--	1,075,410,787.68	57.77%

主要客户其他情况说明

适用 不适用

公司主要供应商情况

前五名供应商合计采购金额（元）	241,829,519.97
前五名供应商合计采购金额占年度采购总额比例	19.34%
前五名供应商采购额中关联方采购额占年度采购总额比例	0.00%

公司前 5 名供应商资料

序号	供应商名称	采购额（元）	占年度采购总额比例
1	成都正多源盈汽车零部件有限公司	61,135,236.76	4.89%
2	上海本田贸易有限公司	52,912,130.28	4.23%
3	广东聚石化学股份有限公司	46,011,502.75	3.68%
4	上海力润贸易有限公司	43,012,474.74	3.44%
5	上海平青供应链管理有限公司	38,758,175.44	3.10%
合计	--	241,829,519.97	19.34%

主要供应商其他情况说明

适用 不适用

3、费用

单位：元

	2022 年	2021 年	同比增减	重大变动说明
销售费用	26,178,737.82	21,010,853.23	24.60%	
管理费用	119,278,062.64	101,495,727.12	17.52%	
财务费用	12,169,366.02	9,648,544.36	26.13%	
研发费用	84,068,980.14	67,743,733.07	24.10%	

4、研发投入

适用 不适用

主要研发项目名称	项目目的	项目进展	拟达到的目标	预计对公司未来发展的影响
汽车智能氛围灯的设计与研发	提升车内驾乘环境的舒适度	已有定点车型，已处于小批量装车状态	1、软件自创 2、硬件自研 3、光学自主开发 4、支给件全面转自制件	1、匹配集团发展战略（整体方案解决商） 2、拓展集团产品线 3、提升集团行业地位 4、提高集团利润率
可循环材料的开发与应用	研究 PCR（消费后材料）材料的性能提升，开发出满足汽车零部件使用的 PCR 材料	小批量供应阶段	开发出满足客户对材料性能要求的 PCR 材料，并应用于部分汽车零部件中。	废旧资源回收利用，减少资源消耗，降低材料成本为公司增加经济效益；同时履行社会责任，响应国家“双碳”号召。
可注射成型陶瓷化有机硅防护材料的研发与应用	开发可注射成型陶瓷化有机硅防护材料及其关键技术，实现其成型加工新能源汽车异形导电模块及其产业化。	小批量供应阶段	形成可注射成型陶瓷化有机硅防护材料及其技术，并实现产业化，开发出符合客户需求的新能源汽车导电模块批量化生产	突破目前业内陶瓷化硅橡胶和耐高温绝缘材料的加工方式，公司可在异型导线模块的生产中处于业内领先地位，提升公司在新能源汽车领域的地位。
轻量化行李箱产品	通过材料、产品结	SOP 量产	公司以下三方面技术突	提高公司在内外饰产品的轻

的设计与研发	构、模具注塑工艺等方面技术研究,在保证汽车的强度和安全性能的前提下,尽可能地降低汽车的整备质量,从而提高汽车的动力性,减少燃料消耗,降低排气污染		破,可实现具体的项目上应用与不断的完善提升: 一是应用高强度、轻量化材料;二是优化车身结构;第三,使用先进的制造技术。	量化、低成本开发能力,增强公司竞争力。
多功能门板的设计与研发	提升汽车的舱内感知、感知强度、耐久操作、疲劳蠕变、车辆碰撞状态下的乘员保护等性能,同时保证门饰板的多功能性及新规可靠性,同时还需要保证门饰板在制造端的生产可行性、成本可观性、质量平衡性。	SOP 量产	1、采用单点进光形式的线光源氛围灯,进行产品的构思和设计,且符合光导性、耐久性及疲劳蠕变等自身的技术要求; 2、采用单点进光形式的面光源满天星氛围灯; 3、氛围灯在满足自身要求的前提下,具体抗冲击性、侧碰安全性、阻燃性; 4、化学发泡工艺的成熟应用	匹配公司未来新的产品发展战略和新能源内饰发展方向
物理发泡-前立柱产品的设计与研发	通过材料、产品结构、模具注塑工艺等方面技术研究,在保证汽车的强度和安全性能的前提下,尽可能地降低汽车的整备质量,从而提高汽车的动力性,减少燃料消耗,降低排气污染	SOP 量产	公司以下三方面技术突破,可实现具体的项目上应用与不断的完善提升: 一是应用高强度、轻量化材料;二是优化车身结构;第三,使用先进的制造技术。	提高公司在内外饰产品的轻量化、低成本开发能力,增强公司竞争力。
新能源汽车自动充电口系统的设计与研发	1、通过对材料的选择与改性,且使产品成型稳定性更高,成型冷却周期更快,从而实现轻量化新能源汽车自动充电口系统产品的制造生产技术创新; 2、通过结构的分析改善,新能源汽车自动充电口系统产品在侧面碰撞冲击的状态下,可以拥有更多的溃缩吸能,降低用户的伤害值	SOP 量产	1、充电口盖设计时,需要考虑造型、产品的结构强度、工艺、人机操作舒适性,周边零件的整体美观,运动结构可靠性进行产品的构思和设计,且符合耐久性及疲劳蠕变等自身的技术要求; 2、通过项目开发形成公司的 KNOWHOW	匹配公司未来新的产品发展战略
多功能副仪表板的设计与研发	汽车多功能副仪表板内集成设置有多个功能结构,使得其在满足更多舒适	OTS 样件	需要重点研究解决以下三方面的技术和工艺: 1、汽车多功能副仪表板,设置有可以旋转卷帘	匹配公司未来新的产品发展战略

	要求的同时，还因为结构上的统一布局设计，使得其使用方便，安装维护同样方便。满足产品性能的同时降低成本，从而实现技术创新		<p>打开的扶手，通过旋转打开所述扶手部能够显露出收纳空间，以进行使用操作；</p> <p>2、框架主体的上部后方设置有车载空气净化器，框架主体的前侧部设置有弹出式杯托架，且符合耐久性及疲劳蠕变等自身的技术要求；</p> <p>3、汽车多功能副仪表盘在满足自身要求的前提下，具体抗冲击性、侧碰安全性、阻燃性，同时设计结构，需提升产品成型性，简化生产工艺，包括生产模具的优化设计，实现高效生产、产品品质优良、价格降低；</p>	
高品质包覆内饰件的创新研发	通过增加包覆工艺，提高内饰整体品质，达到内饰精致 触感细腻，给驾乘者带来更加舒适、尊崇的用车体验	SOP 量产	<p>1、满足头部碰撞法规与感知强度的要求，进行产品的构思和设计，且符合耐久性及疲劳蠕变等自身的技术要求；</p> <p>2、制造包覆材料的研究开发，达到材料柔软性好、强度高、耐刮擦，以及花纹保持性良好，开发真皮、PVC 皮革，麂皮绒多种面料与同一塑料制件包覆的匹配技术及包覆面料字符烫金技术；</p> <p>3、优化仪表板包覆软装饰产品的设计结构，采用汽车内饰表皮包覆真空吸附增压技术，提升产品成型性和质感，实现高效生产、产品品质优良、价格减低；</p>	提高公司在内外饰产品整体品质，适应行业发展需求。
BUSBAR 全自动温控 系统的设计与研究	采用耐高温或温度控制的解决方式，给新能源汽车的电池和电器盒提供更安全更可靠的方案	OTS 阶段	采用创新的材料与工艺，达到行业的领先地位。	使公司处于“能给客户id提供超越期望的解决 busbar 温控问题”的核心供应商
新能源汽车电气盒的设计与研究	与客户一起协同设计，利用公司对成型的经验积累以及特殊材料的应用，给到客户更好的解决方案	SOP 阶段	新能源汽车 BDU&PDU 电气盒专业解决方案提供商	提升公司的技术能力，以专业的分析能力和制造能力，以提升在此领域的排名。
带感应功能前保支架的设计与研发	前保支架内置压力管式步行者撞击检测传感器，当行人	SOP 量产	1、此项目前期对每道工序进行多轮的分析确认，充分了解了每道工序可能	产品投入生产后，依据与东风本田汽车有限公司的合约，2023 年起正常生产

	碰撞时通过 PopUpHood 传感器感应，立即抬起引擎盖通过与发动机舱中的硬质部件形成间隙来减少行人头部伤害。		会造成压力传感器失效原因，做了相应的设备工装及管控方法。 2、压力软管除扭 30 分钟，确保压力软管无扭曲，感应器可以正常感应。 3、撑开产品，装配软管时滑落角度为 26°，确保压力软管可以滑入卡槽，装配到位	后，每年可销售 4500 万元左右。并为其他厂家配套奠定技术上的基础，赢得后续高端汽车的市场。
汽车空调电子系统新型产品结构的设计与研发	030D 项目是广汽丰田第一款新能源汽车，原本合作的燃油车、混动车现在又新增新能源车（30 多个部件），意味着一彬与广丰合作更加密切，对后续的项目承接有重大意义。	SOP 量产	1, 性能：操作力，泄漏量，吹风流向，以及性能试验符合设计要求。 2, 外观：纹理清晰均匀，间隙面差，色差光泽，符合设计要求。 研发重点解决内容： 1, 关于注塑 1-1 双色注塑（包胶）部件，需要考虑材料的结合性，注塑过程中的工艺合理性，模具设计的结构性，不能因此导致软胶与骨架脱离或无法成型； 1-2 单品注塑部件，需要考虑装配的合理性，每个叶片必须连体成型，不能分离，否则会因为挑选叶片装配，到时浪费工时； 2, 关于零件 2-1 因出风口部件小，精度要求高，所以需要每个零件进行测量，保证单品尺寸完整性 2-2 因出风口部件多，性能要求高，所以对数据进行评估，保证数据状态的完整性 2-3 因出风口部件温度差异大，所以选择材料时需要进行数据分析，模拟分析，事前验证	产品投入生产后，依据与广汽丰田汽车有限公司的合约，2022 年起正常生产后，每年可销售 1680 万元左右。并为其他厂家配套奠定技术上的基础，赢得后续高端汽车的市场。
汽车智能加热座椅的设计与研发	座椅塑料件一般固定在汽车座椅骨架上，主要作用是遮挡钣金，具有内部美化装饰，侧碰时吸能的作用。	SOP 量产	（一）主要研发内容 根据与北汽李尔的战略合作协议，本项目主要为北京奔驰 GLC 的座椅件，需要重点研究各零部件生产工艺的设计，包括生产模具的优化设计、模流分析，实现高效生产、产品品质优良。 （二）主要技术指标	产品投入生产后，依据与北京奔驰有限公司的合约，2023 年可实现销售 970 万元，2024 年起正常生产后，每年可销售 2340 万元左右。并为其他厂家配套奠定技术上的基础，赢得后续高端汽车的市场。

			<p>1、寿命要求：满足 3 年或 10 万公里要求，以先到的为主。</p> <p>2、满足 Burning test DBL 5307.10 要求。</p> <p>3、满足 Emissions VDA278 要求。</p> <p>4、满足 Odor VDA 270 要求。</p> <p>5、满足 1,3-butadiene content DIN EN 13130-4 要求。</p> <p>6、满足 Hot light aging DIN EN ISO 105-B06 要求。</p>	
带氛围灯的阅读灯的设计与研发	公司深度参与客户的汽车内饰顶灯开	已进入量产阶段	计研发阶段对客户进行赋能，协助客户提高市场竞争力，进一步提升与合作客户的粘性。	增加公司在汽车内饰灯领域的市场份额
一种带通讯协议的汽车内饰灯的设计与研究	公司氛围灯新产品领域开发	OTS 样件阶段	研发能力的提升，生产能力提升，增加产品多元化	进入新产品氛围灯领域，提高市场竞争力

公司研发人员情况

	2022 年	2021 年	变动比例
研发人员数量（人）	247	203	21.67%
研发人员数量占比	10.40%	10.40%	0.00%
研发人员学历结构			
本科	57	52	9.62%
硕士	4	3	33.33%
研发人员年龄构成			
30 岁以下	112	80	40.00%
30~40 岁	114	108	5.56%

公司研发投入情况

	2022 年	2021 年	变动比例
研发投入金额（元）	84,068,980.14	67,743,733.07	24.10%
研发投入占营业收入比例	4.52%	4.75%	-0.23%
研发投入资本化的金额（元）	0.00	0.00	0.00%
资本化研发投入占研发投入的比例	0.00%	0.00%	0.00%

公司研发人员构成发生重大变化的原因及影响

适用 不适用

研发投入总额占营业收入的比重较上年发生显著变化的原因

适用 不适用

研发投入资本化率大幅变动的原因及其合理性说明

适用 不适用

5、现金流

单位：元

项目	2022 年	2021 年	同比增减
经营活动现金流入小计	1,976,170,575.69	1,474,946,772.36	33.98%
经营活动现金流出小计	1,762,911,942.88	1,293,451,593.47	36.30%
经营活动产生的现金流量净额	213,258,632.81	181,495,178.89	17.50%
投资活动现金流入小计	2,699,069.76	15,470,320.53	-82.55%
投资活动现金流出小计	277,201,818.61	236,074,847.26	17.42%
投资活动产生的现金流量净额	-274,502,748.85	-220,604,526.73	24.43%
筹资活动现金流入小计	487,500,000.00	304,858,503.26	59.91%
筹资活动现金流出小计	422,034,894.48	308,984,826.06	36.59%
筹资活动产生的现金流量净额	65,465,105.52	-4,126,322.80	-1,686.52%
现金及现金等价物净增加额	4,497,708.50	-43,328,388.39	-110.38%

相关数据同比发生重大变动的主要影响因素说明

适用 不适用

本报告期筹资活动产生现金流量净额同比增加 1686.52%，主要系公司通过银行借款融资所致。

报告期内公司经营活动产生的现金净流量与本年度净利润存在重大差异的原因说明

适用 不适用

五、非主营业务分析

适用 不适用

单位：元

	金额	占利润总额比例	形成原因说明	是否具有可持续性
资产减值	-15,348,604.32	-11.91%	主要是根据可变现净值计提的存货跌价准备引起	否
营业外收入	1,750,284.74	1.36%	主要为无需支付的应付账款核销产生	否
营业外支出	517,743.70	0.40%	长期资产毁损报废、捐赠支出等	否

六、资产及负债状况分析

1、资产构成重大变动情况

单位：元

	2022 年末		2022 年初		比重增减	重大变动说明
	金额	占总资产比例	金额	占总资产比例		
货币资金	429,121,656.59	18.86%	351,629,686.95	18.68%	0.18%	
应收账款	369,517,466.74	16.24%	302,243,161.67	16.06%	0.18%	
合同资产	0.00		0.00			
存货	516,273,817.51	22.69%	451,070,508.99	23.96%	-1.27%	
投资性房地产	33,767.31	0.00%	43,475.90	0.00%	0.00%	
长期股权投资	0.00		0.00			
固定资产	385,881,801.92	16.96%	356,582,454.87	18.94%	-1.98%	

在建工程	108,350,480.97	4.76%	47,841,011.78	2.54%	2.22%	
使用权资产	21,217,903.07	0.93%	13,350,131.15	0.71%	0.22%	
短期借款	328,399,391.44	14.43%	213,421,806.27	11.34%	3.09%	
合同负债	21,410,419.13	0.94%	3,478,561.18	0.18%	0.76%	
长期借款	25,000,000.00	1.10%	27,500,000.00	1.46%	-0.36%	
租赁负债	16,607,136.16	0.73%	6,249,358.10	0.33%	0.40%	

境外资产占比较高

适用 不适用

2、以公允价值计量的资产和负债

适用 不适用

3、截至报告期末的资产权利受限情况

项目	年末账面价值	受限原因
货币资金	262,804,048.62	银行承兑保证金
货币资金	185,098.65	发票融资贷
货币资金	360,281.56	诉讼冻结
应收票据	13,737,210.06	票据质押
应收票据	6,990,701.39	背书或贴现不能终止确认的票据
投资性房地产	33,767.31	抵押
固定资产	69,881,731.26	抵押
固定资产	36,885,830.62	融资租入固定资产
无形资产	56,405,201.91	抵押
合计	447,283,871.38	—

七、投资状况分析

1、总体情况

适用 不适用

报告期投资额（元）	上年同期投资额（元）	变动幅度
167,237,498.69	128,239,812.47	30.41%

2、报告期内获取的重大的股权投资情况

适用 不适用

被投资公司名称	主要业务	投资方式	投资金额	持股比例	资金来源	合作方	投资期限	产品类型	截至资产负债表日的进展情	预计收益	本期投资盈亏	是否涉诉	披露日期（如有）	披露索引（如有）
---------	------	------	------	------	------	-----	------	------	--------------	------	--------	------	----------	----------

									况					
一彬 新能 源	汽 车 零 部 件	新 设	17,000,000.00	100.00%	自 有 资 金	无	长 期	汽 车 零 部 件	开 工 建 设 中	0.00	- 93,922.37	否		
合计	--	--	17,000,000.00	--	--	--	--	--	--	0.00	- 93,922.37	--	--	--

3、报告期内正在进行的重大的非股权投资情况

适用 不适用

项 目 名 称	投 资 方 式	是 否 为 固 定 资 产 投 资	投 资 项 目 涉 及 行 业	本 报 告 期 投 入 金 额	截 至 报 告 期 末 累 计 实 际 投 入 金 额	资 金 来 源	项 目 进 度	预 计 收 益	截 止 报 告 期 末 累 计 实 现 的 收 益	未 达 到 计 划 进 度 和 预 计 收 益 的 原 因	披 露 日 期 (如 有)	披 露 索 引 (如 有)
武 汉 翼 宇	自 建	是	汽 车 零 配 件	42,414,480.02	43,224,300.04	自 有 资 金	78.01%	0.00	0.00	无		
吉 林 长 华	自 建	是	汽 车 零 配 件	2,801,677.40	19,823,173.01	自 有 资 金	78.30%	0.00	0.00	无		
合 计	--	--	--	45,216,157.42	63,047,473.05	--	--	0.00	0.00	--	--	--

4、金融资产投资

(1) 证券投资情况

适用 不适用

公司报告期不存在证券投资。

(2) 衍生品投资情况

适用 不适用

公司报告期不存在衍生品投资。

5、募集资金使用情况

适用 不适用

公司报告期无募集资金使用情况。

八、重大资产和股权出售

1、出售重大资产情况

适用 不适用

公司报告期末未出售重大资产。

2、出售重大股权情况

适用 不适用

交易对方	被出售股权	出售日	交易价格(万元)	本期初起至出售日该股权为上市公司贡献的净利润(万元)	出售对公司的影响	股权出售为上市公司贡献的净利润占净利润总额的比例	股权出售定价原则	是否为关联交易	与交易对方的关系	所涉及的股权是否已全部过户	是否按计划如期实施,如未按计划实施,应当说明原因及公司已采取的措施	披露日期	披露索引
丰田合成(中国)投资有限公司	一彬丰田合成	2022年09月16日	2,000	-203.48	无重大影响	0.00%	协商定价	否	非关联方	是	是		

九、主要控股参股公司分析

适用 不适用

主要子公司及对公司净利润影响达 10%以上的参股公司情况

单位：元

公司名称	公司类型	主要业务	注册资本	总资产	净资产	营业收入	营业利润	净利润
吉林长华	子公司	汽车零部件的研发、生产和销售	800 万元人民币	148,792,164.22	54,603,420.94	114,819,606.54	6,065,157.40	4,303,590.14
沈阳翼宇	子公司	汽车零部件的研发、生产和销售	1,000 万元人民币	172,882,369.81	62,896,519.50	149,873,348.89	31,756,126.00	23,963,858.86
郑州翼宇	子公司	汽车零部件的研发、生产和销售	3,000 万元人民币	158,290,067.63	70,946,287.89	134,586,676.36	5,966,656.29	4,970,072.60
一彬丰田合成	子公司	汽车零部件的研发、生产和销售	2,000 万元人民币	193,585,366.80	10,931,323.67	210,710,682.48	6,464,707.74	6,252,274.62
广州翼宇	子公司	汽车零部件的研发、生产	500 万元人民币	180,243,472.04	76,856,504.47	227,006,456.17	33,735,485.56	26,205,607.16

		和销售						
宁波翼宇	子公司	汽车零部件的研发、生产和销售	10,000 万元人民币	649,166,460.39	120,200,263.62	615,909,033.77	- 3,084,933.57	2,031,153.88
佛山彬宇	子公司	汽车零部件的研发、生产和销售	1,500 万元人民币	130,610,785.12	22,813,938.38	218,830,993.43	7,015,873.97	5,556,604.45

报告期内取得和处置子公司的情况

适用 不适用

公司名称	报告期内取得和处置子公司方式	对整体生产经营和业绩的影响
一彬新能源	新设成立	无重大影响。

主要控股参股公司情况说明

无。

十、公司控制的结构化主体情况

适用 不适用

十一、公司未来发展的展望

（一）公司整体发展战略

公司不断地致力于为追求高品质生活的人们提供品质卓越、安全舒适、环保节能的产品，并不断地以创新技术诠释着对品质、舒适的极致追求。公司怀着“守正出新、走向国际化、永续发展”的企业愿景，专注于汽车零部件领域，坚持“专业、品质、负责”的战略定位，朝着专业化、国际化的汽车零部件制造企业迈进。公司以市场为导向，紧跟汽车零部件行业发展前沿，围绕“管理数字化、技术创新化、制造自动化、业务全球化”等方向发展。公司将通过持续提升管理、生产和研发能力，在不断巩固现有客户与产品的同时，大力开拓新客户与新产品，积极发展新能源汽车专用零部件业务，进一步提升公司在汽车零部件领域的行业地位，持续地以卓越的全球化企业为目标而努力。

（二）未来三年发展计划

公司以《中国制造 2025》为指导，基于国内外宏观经济整体形势、相关产业政策和汽车及汽车零部件行业的整体发展现状，制定本公司的未来三年的业务发展目标及规划措施，具体如下：

1、优化生产流程、扩大产品产能

公司将不断加大研发投入、加强技术创新、完善管理制度及运行机制，在保持既有业务的基础上，将更多高技术含量、高附加值、适应市场需求和行业变化的汽车零部件产品推向市场。

2、完善人才培养与激励机制、提升员工专业能力

优质的人力资源是推动公司自主创新、提升企业核心竞争力的首要资源。公司将结合战略发展目标及实际情况，推行人才培养、发展和储备计划，建立可持续的人才梯队。

3、建立和推行信息化系统、标准化流程以提升管理效率

随着公司经营规模的不断扩大，公司的管理水平将成为确保公司长期发展的重要因素。公司将建立有效及可持续提升的信息化系统，实现数据共享和运营效率的提升。

4、发展优质客户，争取更多新能源汽车零部件市场份额

公司未来三年将仍然以国内汽车零部件市场为主，不断提升公司市场份额，优化客户结构，巩固公司的行业的地位。同时，公司将顺应汽车行业发展趋势，不断开发新能源汽车专用零部件，积极争取更多新能源汽车零部件项目定点。

5、资金筹措计划

公司将严格按募集资金管理的相关规定管理和使用募集资金，并力争早日使募集资金投资项目实现效益。未来，随着公司的进一步发展，公司将根据业务发展及资本结构需要，选择适当的融资渠道，在保持合理负债结构的前提下，运用债务融资、股权融资和自身积累相结合的方式筹措资金，为公司的可持续发展提供必要的资金支持。

（三）公司可能面对的风险

1、宏观经济波动风险

近年来我国宏观经济保持增长态势，居民生活水平稳步提高，部分居民消费购买意愿转化为实际消费行为，成为拉动我国汽车产业发展的强劲动力，公司下游汽车行业的景气程度与宏观经济和居民购买力密切相关，公司业务发展与国民经济景气度有很强关联性，受宏观经济形势的直接影响，宏观经济波动可能对公司的持续盈利能力及成长性造成不利影响。

2、创新风险

公司主要从事汽车零部件的研发、生产和销售。随着汽车行业从增量市场进入存量市场，电动化、网联化、智能化、共享化等“新四化”正日益成为车企发力的方向，公司亦需要不断研发新技术、新产品、新工艺等，以满足整车厂的要求。公司长期以来重视创新能力的发展和提升，一是在自身生产工艺、产品研发等方面不断创新改善，同时跟随市场在新产品方面不断扩展；二是目前汽车零部件企业与下游客户同步开发已成为行业的主流趋势，公司多年来持续参与下游客户的同步研发，具有相应的技术能力。但是，创新创造存在一定的不确定性，公司在自身的创新改善、新品研发及与客户的协同开发等方面存在不达预期的风险，从而一定程度上影响公司的市场竞争力。

3、原材料价格波动的风险

直接材料成本是产品成本的主要构成部分，原材料的价格对公司产品成本有较大影响。公司主要原材料包括各种类型的塑料粒子、钢材等，如果上述主要原材料的市场价格发生较大波动，将会影响公司直接材料成本，将会对公司经营业绩产生一定负面影响。

4、质量控制风险

汽车行业的质量和安全生产标准主要有汽车及汽车零部件的技术规范、最低保修要求和召回制度等，近年来国家对汽车行业产品质量和安全的技术要求日趋严格，整车企业对其零部件供应商的品质及安全管理水平要求随之进一步提高，如果出现零部件质量问题，整车厂将可能通过质量追溯机制向上游零部件供应商索赔。公司生产的汽车零部件品种繁多、质量要求高，一旦因本公司质量问题导致客户生产的产品应用在整车后被大规模召回，公司将面临客户的索赔风险，并对未来的持续合作产生不利影响。

5、募集资金投向未达到预期收益风险

公司根据自身发展战略规划和市场前景预测，本次募集资金用于“汽车零部件（慈溪）生产基地建设项目”、“研发中心及信息化升级项目”及“补充营运资金项目”。上述项目系公司根据自身发展规划、项目管理能力以及未来宏观经济、下游汽车行业发展等多项因素综合考虑审慎确定，但外部环境呈动态变化，项目仍可能面临无法达到预期目标的风险。公司首次公开发行股票后，公司的净资产规模较发行前将有大幅增长，但公司本次募集资金投资项目的建设 and 达产需要一定周期，其经济效益将逐步实现，亦存在一定不确定性。因此，公司存在净资产收益率下降的风险。

十二、报告期内接待调研、沟通、采访等活动

适用 不适用

公司报告期内未发生接待调研、沟通、采访等活动。

第四节 公司治理

一、公司治理的基本状况

2022 年度，公司严格按照《公司法》《证券法》《深圳证券交易所股票上市规则》等相关法律法规要求，结合公司实际情况，不断完善公司股东大会、董事会、监事会和管理层“三会一层”的法人治理结构，促进公司规范运作，提升公司治理水平。

1、关于股东与股东大会

公司已建立较为完善的股东大会制度，制定了《股东大会议事规则》，对股东大会职权范围、召集与召开程序、表决程序等事项作出明确规定。股东享有《公司法》《公司章程》中规定的权利、履行相应的义务并依法行使职权。报告期内，公司共召开 1 次年度股东大会、2 次临时股东大会，历次股东大会的召集、召开程序合法，股东充分行使股东权利，运作规范，并就董事会工作报告、监事会工作报告、年度预算及决算报告、利润分配方案、关联交易、对外担保、聘请审计机构、对外投资等重大事项进行了审议和决策。

2、关于董事与董事会

公司董事会现有董事 9 名，其中独立董事 3 名，董事会的人数及人员构成符合法律、法规和《公司章程》的要求。董事会下设审计委员会、战略委员会、薪酬与考核委员会、提名委员会四个专门委员会，各专门委员会严格按照各工作细则履行其职责，为董事会的决策提供专业意见。报告期内，董事会共计召开了 9 次会议，审议通过了定期报告、关联交易、对外担保、出售子公司部分股权、对外投资等 27 个议案，形成了 9 次决议。董事会会议的召集、召开程序，符合《公司法》《证券法》等法律法规和规范性文件以及《公司章程》的规定。全体董事严格遵循公开做出的承诺，忠实、勤勉地履行所承担的职责，均能够按时出席会议，无连续两次未亲自出席董事会会议或缺席的情况。

3、关于监事与监事会

公司监事会设监事 3 名，其中职工监事 1 名，监事会的人数和构成符合法律、法规及《公司章程》的要求。报告期内，公司共计召开了 4 次监事会，审议通过了涉及定期报告、关联交易、对外担保、内部控制等 11 个议案，形成了 4 次决议。历次监事会均由监事会主席召集、召开，审议程序及决议内容合法、合规、真实、有效。

4、关于公司与控股股东

公司具备独立完整的业务和自主经营能力，在业务、人员、资产、机构、财务上独立于控股股东及其控制的其它企业，公司董事会、监事会和内部机构均独立运作。报告期内，控股股东严格规范自身行为，不存在超越股东大会直接或间接干预公司经营活动的情形，不存在占用上市公司资金的情况，亦不存在上市公司为其提供担保的情形。

5、关于相关利益者

公司充分尊重包括员工、客户、供应商及债权人在内的所有相关利益者的合法权益，积极维护并与相关利益者合作，加强沟通和交流，实现股东、员工和社会各方利益的均衡，以推动公司持续、稳定、健康地发展。

公司治理的实际状况与法律、行政法规和中国证监会发布的关于上市公司治理的规定是否存在重大差异

是 否

公司治理的实际状况与法律、行政法规和中国证监会发布的关于上市公司治理的规定不存在重大差异。

二、公司相对于控股股东、实际控制人在保证公司资产、人员、财务、机构、业务等方面的独立情况

2022 年度，公司严格按照《公司法》《证券法》等有关法律法规和《公司章程》的要求规范运作，在资产、人员、财务、机构和业务等方面与公司控股股东、实际控制人相互独立，具有完整的资产、业务体系及面向市场自主经营的能力。

（一）资产完整性

公司拥有独立的采购、研发、生产、销售体系，完整拥有与主营业务相关的机器设备及其他辅助、配套设施，合法拥有与生产经营相关的注册商标、专利的所有权及使用权，生产经营场所独立。公司与控股股东、实际控制人之间的资产产权界定清晰，不存在以资产为控股股东、实际控制人债务提供担保的情形，不存在控股股东、实际控制人及其控制的其他企业占用、支配公司资产、资金或者越权干预公司对其资产的经营管理而损害公司利益的情形。

（二）人员独立性

公司董事、监事和高级管理人员均以合法程序选举或聘任，不存在控股股东、实际控制人超越公司股东大会和董事会作出人事任免决定的情形。公司拥有独立、完整的人事管理体系，劳动、人事及工资管理完全独立。公司总经理、副总经理、董事会秘书、财务总监等高级管理人员均专职在公司工作并领取薪酬，不存在在控股股东及其控制的企业中担任除董事、监事以外的其他职务的情形，亦未在控股股东及实际控制人控制的其他企业领薪；公司财务人员没有在控股股东及其控制的其他企业中兼职，也没有在与公司业务相同或相近的其他企业任职的情形。

（三）财务独立性

公司设有独立的财务部门，已按《中华人民共和国会计法》和《企业会计准则》等有关法规的要求建立独立的财务规章制度和独立的财务核算体系，并建立了相应的内部控制制度。公司财务人员未在控股股东及其控制的其他企业任职，财务人员由财务部门集中统一管理。公司独立在银行开立账户，不存在与控股股东及其控制的企业共用银行账户的情形。公司作为独立的纳税人，依法独立进行纳税申报和履行纳税义务，不存在与控股股东、实际控制人及其控制的其他企业混合纳税的情况。

（四）机构独立性

公司按照《公司法》《公司章程》及其他相关法律法规及规范性文件，建立健全了以股东大会、董事会和监事会为基础的公司治理结构，并完善了相应的三会议事规则，形成了完整的法人治理结构。同时，公司根据自身经营管理的需要建立了适应生产经营需要的组织结构，拥有完整的采购、研发、生产和销售系统及配套部门，各部门已构成一个有机整体。公司与控股股东及其控制的企业之间不存在混合经营、合

署办公的情形，公司各职能部门与控股股东及其控制的企业职能部门之间不存在上下级关系，不存在控股股东干预本公司正常生产经营活动的情形。

（五）业务独立性

公司独立自主地开展业务，各项业务具有完整的业务流程和独立的经营场所。公司业务独立于控股股东、实际控制人及其控制的其他企业，与控股股东、实际控制人及其控制的其他企业间不存在同业竞争或者显失公平的关联交易。

三、同业竞争情况

适用 不适用

四、报告期内召开的年度股东大会和临时股东大会的有关情况

1、本报告期股东大会情况

会议届次	会议类型	投资者参与比例	召开日期	披露日期	会议决议
2022 年第一次临时股东大会	临时股东大会	75.40%	2022 年 02 月 10 日		会议审议通过了以下议案： 1、《关于公司预计 2022 年度日常性关联交易事项的议案》 2、《关于对公司及子公司担保金额预计的议案》 3、《关于公司出售全资子公司部分股权并签署相关协议的议案》
2022 年第二次临时股东大会	临时股东大会	69.59%	2022 年 04 月 26 日		
2021 年年度股东大会	年度股东大会	55.94%	2022 年 04 月 28 日		会议审议通过了以下议案： 1、《关于〈2021 年度董事会工作报告〉的议案》 2、《关于〈2021 年度监事会工作报告〉的议案》 3、《关于〈2021 年度独立董事述职报告〉的议案》 4、《关于〈2021 年度财务决算报告〉的议案》 5、《关于〈2022 年度财务预算报告〉的议案》 6、《关于公司〈2021 年度利润分配方案〉的议案》 7、《关于聘请信永中和会计师事务所（特殊普通合伙）为公司 2022 年度审计机构的议案》 8、《关于公司全资子公司武汉翼宇拟向金融机构申请贷款并由公司提供担保的议案》 9、《关于公司拟向金融机构申请贷款并由全资子公司宁波翼宇提供担保的议案》

2、表决权恢复的优先股股东请求召开临时股东大会

□适用 □不适用

五、董事、监事和高级管理人员情况

1、基本情况

姓名	职务	任职状态	性别	年龄	任期起始日期	任期终止日期	期初持股数(股)	本期增持股份数量(股)	本期减持股份数量(股)	其他增减变动(股)	期末持股数(股)	股份增减变动的原因
王建华	董事长、总经理	现任	男	53	2017年01月12日	2026年01月11日	49,137,199	0	0	0	49,137,199	
徐姚宁	董事	现任	女	51	2017年01月12日	2026年01月11日	1,333,333	0	0	0	1,333,333	
褚国芬	董事、副总经理、财务总监	现任	女	44	2017年01月12日	2026年01月11日	200,000	0	0	0	200,000	
刘本良	董事、副总经理、董事会秘书	现任	男	46	2017年01月12日	2026年01月11日	0	0	0	0	0	
熊军锋	董事、总经理助理	现任	男	45	2017年01月12日	2026年01月11日	200,000	0	0	0	200,000	
王政	董事	现任	男	31	2021年05月23日	2026年01月11日	0	0	0	0	0	
郑成福	独立董事	现任	男	42	2020年11月06日	2026年01月11日	0	0	0	0	0	
吕延涛	独立董事	现任	男	39	2021年05月15日	2026年01月11日	0	0	0	0	0	
金浪	独立董事	现任	男	36	2020年11月06日	2026年01月11日	0	0	0	0	0	
乔治刚	监事会主席	现任	男	53	2020年01月12日	2026年01月11日	200,000	0	0	0	200,000	
蒋云辉	监事	现任	男	37	2020年01	2026年01	0	0	0	0	0	

					月 12 日	月 11 日						
徐维坚	职工监 事	现任	男	39	2020 年 01 月 12 日	2026 年 01 月 11 日	0	0	0	0	0	
刘镇忠	副总经 理	现任	男	55	2020 年 01 月 12 日	2026 年 01 月 11 日	200,0 00	0	0	0	200,0 00	
合计	--	--	--	--	--	--	51,27 0,532	0	0	0	51,27 0,532	--

报告期是否存在任期内董事、监事离任和高级管理人员解聘的情况

是 否

公司董事、监事、高级管理人员变动情况

适用 不适用

2、任职情况

公司现任董事、监事、高级管理人员专业背景、主要工作经历以及目前在公司的主要职责

(1) 董事会成员

王建华先生：1970 年 3 月出生，华东师范大学在职研究生课程进修班结业。曾任浙江长华汽车零部件有限公司营销副总经理、宁波长华执行董事兼总经理。现任公司董事长兼总经理，广州翼宇、佛山彬宇、武汉翼宇、广东一彬、一彬新能源执行董事兼总经理，宁波翼宇、郑州翼宇、吉林长华、沈阳翼宇、一彬实业执行董事，美国翼宇董事，一彬丰田合成董事长。

徐姚宁女士：1972 年 12 月出生，本科学历，曾任慈溪市人民医院护士、宁波长华总经理助理、宁波翼宇总经理助理，现任公司董事、一彬实业监事。

褚国芬女士：1979 年 12 月出生，专科学历，曾任慈溪市银宇电器厂会计、奇迪电器集团有限公司会计、宁波长华正清装饰件有限公司会计、宁波长华财务部经理，现任公司董事、副总经理及财务总监。

刘本良先生：1977 年 10 月出生，专科学历，曾任山东省临沂市新闻出版局沂蒙生活报社记者、宁波海曙蓝蒙伊尔美容化妆品有限公司常务副总经理、宁波市海曙区月湖街道办事处社区管理工作、宁波环球宇斯浦投资控股集团有限公司董事长助理、总裁高级秘书兼总裁办主任、宁波美康生物科技股份有限公司总经理秘书、禹顺生态建设有限公司副总经理兼办公室主任兼人力资源部经理、宁波美康生物科技股份有限公司董事长秘书兼总经理助理、宁波长华总经理助理、公司董事会秘书、公司董事长助理，现任公司董事、副总经理、董事会秘书。

熊军锋先生：1978 年 12 月出生，中专学历，曾任慈溪定时器总厂技术工程师、慈溪市天龙模具有限公司品质主管、慈溪市福尔达实业有限公司模具事业部经理、宁波长华总经理助理、宁波奥云德电器有限公司总经理助理兼注塑事业部总经理、宁波富诚汽车零部件有限公司运营总监、宁波长华行政总监、公司董事、行政总监，总经理助理，现任公司董事、副总经理。

王政先生：1992 年 10 月出生，专科学历，曾在总参谋部军训和兵种部综合训练场服役，曾任阳光保险武汉电销中心行销主管、武汉市公安局黄陂区分局消防大队宣传文员、浙江舟山利哲石化有限公司执行董事兼经理，现任杭州东恒石油有限公司副总经理、杭州东恒投资有限公司执行董事兼总经理、三亚信鼎浩投资合伙企业（有限合伙）、湖州云钰企业管理合伙企业（有限合伙）执行事务合伙人、杭州康万达医药科技有限公司、江苏默乐生物科技股份有限公司、杭州若鸿文化股份有限公司董事，公司董事。

金浪先生：1987 年 7 月出生，本科学历，曾任立信会计师事务所（特殊普通合伙）浙江分所一级经理、财通证券股份有限公司并购融资部高级经理、国信证券股份有限公司投资银行部经理、浙江鼎奥资产管理有限公司执行董事及总经理，现任杭州钱王资产管理有限公司执行总裁、宁波梅山保税港区金焰资产管理有限公司执行董事及总经理、浙江华统肉制品股份有限公司、广州山水比德设计股份有限公司、浙江争光实业股份有限公司、浙江绿康医养集团股份有限公司独立董事，公司独立董事。

吕延涛先生：1984 年 3 月出生，本科学历，会计硕士，曾任浙江万安科技股份有限公司财务部副部长、上海万捷车控制系统有限公司财务负责人、盾安集团有限公司高级管理会计、宜兴华永电机有限公司董事兼财务负责人、飞洲集团股份有限公司独立董事，现任德玛克（长兴）注塑系统有限公司副总经理兼财务总监、华鸿画家居股份有限公司董事、江苏默乐生物科技股份有限公司独立董事，公司独立董事。

郑成福先生：1981 年 11 月出生，硕士研究生学历，曾任杭州西湖离合器有限公司科员、办公室主任、浙江铁流离合器股份有限公司办公室主任、浙江铁流离合器股份有限公司证券事务代表、浙江铁流离合器股份有限公司董事会秘书、中共浙江铁流离合器股份有限公司党委副书记、浙江铁流离合器股份有限公司行政副总、浙江汇隆新材料股份有限公司董事会秘书、副总经理，现任浙江欧伦电气有限公司副总经理、青蛙泵业股份有限公司、宇星紧固件（嘉兴）股份有限公司独立董事，公司独立董事。

（2）监事会成员

乔治刚先生：1970 年 7 月出生，专科学历，曾任南京宏峰汽车配件厂商务部长、广东中博汽车零部件有限公司大客户经理、宁波长华和公司商务中心总监、公司副总经理，现任公司监事会主席。

蒋云辉先生：1986 年 1 月出生，本科学历，曾任宁波华德汽车零部件有限公司项目工程师、宁波长华和公司研发中心项目部长、生产中心总监，现任公司监事、生产中心总监。

徐维坚先生：1984 年 11 月出生，专科学历，曾任杭州湾轴承厂技术人员、宁波长华项目经理、核价科科长、公司商务中心核价科科长，现任公司监事、商务中心核价科科长。

（3）高级管理人员

王建华先生：现任公司董事长、总经理，简历详见本节前述董事会成员介绍。

褚国芬女士：现任公司董事、副总经理、财务总监，简历详见本节前述董事会成员介绍。

刘本良先生：现任公司董事、副总经理、董事会秘书，简历详见本节前述董事会成员介绍。

熊军锋先生：现任公司董事、副总经理，简历详见本节前述董事会成员介绍。

刘镇忠先生：1968 年 5 月出生，专科学历，曾任第一汽车制造厂标准件分公司工程师、富奥汽车零部件有限公司技术工程师、浙江长华汽车零部件有限公司总经理助理，现任吉林长华总经理、公司副总经理。

在股东单位任职情况

适用 不适用

任职人员姓名	股东单位名称	在股东单位担任的职务	任期起始日期	任期终止日期	在股东单位是否领取报酬津贴
王建华	一彬实业	执行董事	2016 年 07 月 01 日		否
徐姚宁	一彬实业	监事	2016 年 07 月 01 日		否
王政	东恒石油	副总经理	2018 年 02 月 01 日		是
在股东单位任职情况的说明	无				

在其他单位任职情况

☑适用 ☐不适用

任职人员姓名	其他单位名称	在其他单位担任的职务	任期起始日期	任期终止日期	在其他单位是否领取报酬津贴
王建华	宁波翼宇	执行董事	2008年01月01日		否
王建华	吉林长华	执行董事	2009年12月01日		否
王建华	广州翼宇	执行董事兼总经理	2011年11月01日		否
王建华	郑州翼宇	执行董事	2012年11月01日		否
王建华	沈阳翼宇	执行董事	2013年01月01日		否
王建华	武汉彬宇	执行董事	2013年06月01日	2022年09月01日	否
王建华	美国翼宇	董事	2015年06月01日		否
王建华	一彬实业	执行董事	2016年12月01日		否
王建华	佛山彬宇	执行董事兼总经理	2017年01月01日		否
王建华	武汉翼宇	执行董事兼总经理	2021年06月01日		否
王建华	广东一彬	执行董事兼总经理	2021年07月01日		否
王建华	一彬新能源	执行董事兼总经理	2022年05月01日		否
王建华	一彬丰田合成	董事长	2022年09月01日		否
徐姚宁	一彬实业	监事	2017年01月01日		否
王政	东恒石油	副总经理	2018年02月01日		是
王政	江苏默乐生物科技股份有限公司	董事	2021年05月01日		否
王政	杭州若鸿文化股份有限公司	董事	2021年12月01日		否
王政	杭州东恒投资有限公司	执行董事兼总经理	2022年03月01日		否
王政	三亚信鼎浩投资合伙企业（有限合伙）	执行事务合伙人	2022年04月01日		否
王政	湖州云钰企业管理合伙企业（有限合伙）	执行事务合伙人	2022年05月01日		否
王政	杭州康万达医药科技有限公司	董事	2022年08月01日		否
吕延涛	德玛克（长兴）注塑系统有限公司	副总经理兼财务总监	2018年02月01日		是
吕延涛	飞洲集团股份有限公司	独立董事	2020年12月01日	2022年05月01日	是
吕延涛	华鸿画家居股份有限公司	董事	2021年11月01日		是
吕延涛	江苏默乐生物科技股份有限公司	独立董事	2022年02月01日		是
金浪	杭州钱王资产管理有限公司	执行总裁	2016年12月01日		是
金浪	宁波梅山保税港区金焰资产管理	执行董事及总经理	2017年06月01日		是
金浪	浙江华统肉制品股份有限公司	独立董事	2017年12月01日		是
金浪	广州山水比德设计股份有限公司	独立董事	2019年10月01日	2023年02月01日	否
金浪	浙江争光实业股份有限公司	独立董事	2020年04月01日		是
金浪	浙江绿康医养	独立董事	2021年09月01日	2023年03月01日	否

	集团股份有限 公司				
郑成福	浙江汇隆新材 料股份有限公 司	董事会秘书、副总经 理	2020 年 02 月 01 日	2022 年 03 月 01 日	否
郑成福	青蛙泵业股份 有限公司	独立董事	2020 年 11 月 01 日		是
郑成福	宇星紧固件 (嘉兴)股份 有限公司	独立董事	2020 年 12 月 01 日		是
郑成福	浙江欧伦电气 股份有限公司	董事、董事会秘书	2022 年 03 月 01 日		是
在其他单位任 职情况的说明	无				

公司现任及报告期内离任董事、监事和高级管理人员近三年证券监管机构处罚的情况

适用 不适用

3、董事、监事、高级管理人员报酬情况

董事、监事、高级管理人员报酬的决策程序、确定依据、实际支付情况

为提高公司经营管理水平，促进公司稳健、有效长远健康发展，根据《公司章程》《公司薪酬管理制度》等相关制度，薪酬方案与公司经营业绩及经营目标的完成情况挂钩，经综合考虑公司担任职务及绩效完成情况、工作年限等各方面因素，结合公司经营规模等实际情况并参考行业薪酬水平，确定了公司董事、监事、高级管理人员薪酬。

公司报告期内董事、监事和高级管理人员报酬情况

单位：万元

姓名	职务	性别	年龄	任职状态	从公司获得的 税前报酬总额	是否在公司关 联方获取报酬
王建华	董事长、总经理	男	53	现任	99.11	否
徐姚宁	董事	女	51	现任	0.00	否
褚国芬	董事、副总经理、财务总监	女	44	现任	63.04	否
刘本良	董事、副总经理、董事会秘书	男	46	现任	62.57	否
熊军锋	董事、总经理助理	男	45	现任	47.75	否
王政	董事	男	31	现任	0.00	否
金浪	独立董事	男	36	现任	7.20	否
郑成福	独立董事	男	42	现任	7.20	否
吕延涛	独立董事	男	39	现任	7.20	否
乔治刚	监事会主席	男	53	现任	53.99	否
蒋云辉	监事	男	37	现任	32.53	否
徐维坚	职工监事	男	39	现任	20.87	否
刘镇忠	副总经理	男	55	现任	69.75	否
合计	--	--	--	--	471.21	--

六、报告期内董事履行职责的情况

1、本报告期董事会情况

会议届次	召开日期	披露日期	会议决议
第二届董事会第二十四次会议	2022 年 01 月 24 日		会议审议通过了以下议案： 1、《关于公司预计 2022 年度日常性关联交易事项的议案》

			<p>2、《关于对公司及子公司担保金额预计的议案》</p> <p>3、《关于公司出售全资子公司部分股权并签署相关协议的议案》</p> <p>4、《关于提请召开公司 2022 年第一次临时股东大会的议案》</p>
第二届董事会第二十五次会议	2022 年 03 月 16 日		<p>会议审议通过了以下议案：</p> <p>1、《关于追加确认公司 2021 年偶发性关联交易的议案》</p> <p>2、《关于批准报出公司 2019 年-2021 年财务报告的议案》</p>
第二届董事会第二十六次会议	2022 年 04 月 08 日		<p>会议审议通过了以下议案：</p> <p>1、《关于〈2021 年度总经理工作报告〉的议案》</p> <p>2、《关于〈2021 年度董事会工作报告〉的议案》</p> <p>3、《关于〈2021 年度独立董事述职报告〉的议案》</p> <p>4、《关于〈2021 年度财务决算报告〉的议案》</p> <p>5、《关于〈2022 年度财务预算报告〉的议案》</p> <p>6、《关于公司〈2021 年度利润分配方案〉的议案》</p> <p>7、《关于聘请信永中和会计师事务所（特殊普通合伙）为公司 2022 年度审计机构的议案》</p> <p>8、《关于公司全资子公司武汉翼宇拟向金融机构申请贷款并由公司提供担保的议案》</p> <p>9、《关于公司拟向金融机构申请贷款并由全资子公司宁波翼宇提供担保的议案》</p> <p>10、《关于提请召开 2021 年年度股东大会的议案》</p>
第二届董事会第二十七次会议	2022 年 04 月 06 日		<p>会议审议通过了以下议案：</p> <p>1、《关于公司向日本支社补充流动资金的议案》</p>
第二届董事会第二十八次会议	2022 年 04 月 11 日		<p>会议审议通过了以下议案：</p> <p>1、《关于拟签订投资建设协议暨对外投资的议案》</p> <p>2、《关于提请召开公司 2022 年第二次临时股东大会的议案》</p>
第二届董事会第二十九次会议	2022 年 06 月 09 日		<p>会议审议通过了以下议案：</p> <p>1、《关于增加 2022 年度日常性关联交易预计金额的议案》</p>
第二届董事会第三十次会议	2022 年 07 月 15 日		<p>会议审议通过了以下议案：</p> <p>1、《关于全资子公司对外投资的议案》</p>
第二届董事会第三十一次会议	2022 年 09 月 14 日		<p>会议审议通过了以下议案：</p> <p>1、《关于审议公司〈2022 半年度财务报告〉的议案》</p>
第二届董事会第三十二次会议	2022 年 12 月 20 日		<p>会议审议通过了以下议案：</p> <p>1、《关于公司董事会换届选举暨提名第三届董事会非独立董事的议案》</p> <p>2、《关于公司董事会换届选举暨提名第三届董事会独立董事的议案》</p> <p>3、《关于公司预计 2023 年度日常性关联交易事项的议案》</p> <p>4、《关于预计 2023 年度公司及下属公司担保额度的议案》</p> <p>5、《关于 2023 年度公司向金融机构申请授信额度的议案》</p>

2、董事出席董事会及股东大会的情况

董事出席董事会及股东大会的情况

董事姓名	本报告期应参加董事会次数	现场出席董事会次数	以通讯方式参加董事会次数	委托出席董事会次数	缺席董事会次数	是否连续两次未亲自参加董事会会议	出席股东大会次数
王建华	9	9	0	0	0	否	3
徐姚宁	9	9	0	0	0	否	3
褚国芬	9	9	0	0	0	否	3
刘本良	9	9	0	0	0	否	3
熊军锋	9	9	0	0	0	否	3
王政	9	4	5	0	0	否	3
金浪	9	4	5	0	0	否	3
郑成福	9	4	5	0	0	否	3
吕廷涛	9	4	5	0	0	否	3

连续两次未亲自出席董事会的说明

不适用

3、董事对公司有关事项提出异议的情况

董事对公司有关事项是否提出异议

是 否

报告期内董事对公司有关事项未提出异议。

4、董事履行职责的其他说明

董事对公司有关建议是否被采纳

是 否

董事对公司有关建议被采纳或未被采纳的说明

报告期内，公司非独立董事、独立董事严格按照《公司法》《证券法》等法律法规以及《公司章程》《董事会议事规则》开展工作，勤勉尽责、恪尽职守，根据公司的实际情况，对公司定期报告、关联交易、对外担保、出售子公司部分股权、对外投资等情况进行了认真审议，形成一致意见，并积极推动董事会决议的执行，确保决策科学、及时、高效，维护公司和全体股东的合法权益。

七、董事会下设专门委员会在报告期内的情况

委员会名称	成员情况	召开会议次数	召开日期	会议内容	提出的重要意见和建议	其他履行职责的情况	异议事项具体情况（如有）
			2022年01月21日	1、《关于公司预计2022年度日常性关联交易事项的议案》 2、《关于对公司及子公司担保金额预计的议案》	一致通过	无	无
			2022年03月11日	1、《关于追加确认公司2021年偶发性关联交易的议案》 2、《关于批准报出公司2019年-2021年财务报告的议案》	一致通过	无	无
			2022年03	1、《关于〈2021年度财	一致通过	无	无

第一届审计委员会	熊军锋; 王政; 吕延涛; 金浪; 郑成福	6	月 29 日	务决算报告>的议案》 2、《关于<2022 年度财务预算报告>的议案》 3、《关于聘请信永中和会计师事务所（特殊普通合伙）为公司 2022 年度审计机构的议案》 4、《关于公司全资子公司武汉翼宇拟向金融机构申请贷款并由公司提供担保的议案》 5、《关于公司拟向金融机构申请贷款并由全资子公司宁波翼宇提供担保的议案》			
			2022 年 06 月 06 日	1、《关于增加 2022 年度日常性关联交易预计金额的议案》	一致通过	无	无
			2022 年 09 月 02 日	1、《关于审议公司<2022 半年度财务报告>的议案》	一致通过	无	无
			2022 年 12 月 16 日	1、《关于公司预计 2023 年度日常性关联交易事项的议案》 2、《关于预计 2023 年度公司及下属公司担保额度的议案》 3、《关于 2023 年度公司向金融机构申请授信额度的议案》	一致通过	无	无
第一届提名委员会	王建华; 褚国芬; 吕延涛; 金浪; 郑成福	1	2022 年 12 月 16 日	1、关于公司董事会换届选举暨提名第三届董事会非独立董事的议案 2、关于公司董事会换届选举暨提名第三届董事会独立董事的议案	一致通过	无	无

八、监事会工作情况

监事会在报告期内的监督活动中发现公司是否存在风险

是 否

监事会对报告期内的监督事项无异议。

九、公司员工情况

1、员工数量、专业构成及教育程度

报告期末母公司在职员工的数量（人）	762
报告期末主要子公司在职员工的数量（人）	1,645
报告期末在职员工的数量合计（人）	2,407

当期领取薪酬员工总人数（人）	3,858
母公司及主要子公司需承担费用的离退休职工人数（人）	1
专业构成	
专业构成类别	专业构成人数（人）
生产人员	1,739
销售人员	63
技术人员	173
财务人员	61
行政人员	371
合计	2,407
教育程度	
教育程度类别	数量（人）
硕士及以上	11
本科	199
大专	462
高中、中专及以下	1,735
合计	2,407

2、薪酬政策

公司建立了完善的薪酬管理体系和绩效考核制度，全员享有“五险一金”、带薪年假、带薪培训等普惠待遇；公司秉持“成果共享”的经营理念，参照社会物价涨幅和企业盈利情况建立薪酬常规性定期调整机制，同时对技术、管理岗位加大招才引才力度，提供有市场竞争力的薪酬；根据不同岗位和技能科学确定职级薪酬。公司绩效考核制度持续深化，坚持目标管理和问题导向，不断完善考核方案和考核条款，提高考核的精准度和有效性，绩效考核已成为公司经营管理工作的重要抓手。公司实行岗位绩效工资制，并严格遵循按劳分配与绩效考核并重的原则，执行统一、规范的薪酬制度，紧密与绩效考核结果挂钩，按岗位、贡献取酬，稳步推进员工薪酬调整。

3、培训计划

公司不断完善人力资源的培训体系，组织开展经营管理、安全质量、工作技能等多层次、多角度全员培训，不断提升员工的知识结构及实际业务技能；推行导师制，通过老员工“传、帮、带”，加速企业内部人才的培养、成熟；通过健全的员工培训机制，全面提升公司员工的职业素养：一是对中层管理人员进行经常性的管理培训，提升公司整体管理水平；二是对普通员工进行业务技能培训，提高其操作技能。公司通过以上措施，努力培养出一支高素质、高效率、高水平的人才队伍，提升公司核心竞争力，保证公司持续快速健康发展。

4、劳务外包情况

适用 不适用

劳务外包的工时总数（小时）	2,170,209
劳务外包支付的报酬总额（元）	46,530,830.00

十、公司利润分配及资本公积金转增股本情况

报告期内利润分配政策，特别是现金分红政策的制定、执行或调整情况

适用 不适用

(一) 根据报告期公司执行的《公司章程》，公司利润分配政策如下：

1、公司每年应根据当期的经营情况和项目投资的资金需求计划，在充分考虑股东利益的基础上处理公司的短期利益及长远发展的关系，确定合理的利润分配方案，保持公司利润分配政策的连续性和稳定性；

2、公司可采取现金或股票方式分配股利，可以进行中期现金分红，但公司利润分配不得超过累计可分配利润的范围。

3、在公司盈利、现金流满足公司正常经营和长期发展的前提下，公司应积极推行现金分配方式。公司利润分配不得超过累计可分配利润的范围；

4、存在股东违规占用公司资金情况的，公司应当扣减该股东所分配的现金红利，以偿还其占用的资金；

5、公司分配当年税后利润时，应当提取利润的 10%列入公司法定公积金；公司法定公积金累计额为公司注册资本的 50%以上的，可以不再提取；公司的法定公积金不足以弥补以前年度亏损的，在依照前款规定提取法定公积金之前，应当先用当年利润弥补亏损；公司从税后利润中提取法定公积金后，经股东大会决议，还可以从税后利润中提取任意公积金；公司弥补亏损和提取公积金后所余税后利润，按照股东持有的股份比例分配但本章程规定不按持股比例分配的除外；股东大会违反前款规定，在公司弥补亏损和提取法定公积金之前向股东分配利润的，股东必须将违反规定分配的利润退还公司；公司持有的公司股份不参与分配利润；

6、公司的公积金用于弥补公司的亏损、扩大公司生产经营或者转为增加公司资本；但是，资本公积金将不用于弥补公司的亏损。法定公积金转为资本时，所留存的该项公积金将不少于转增前公司注册资本的 25%；

7、公司股东大会对利润分配方案作出决议后，公司董事会须在股东大会召开后 2 个月内完成股利(或股份)的派发事项。

(二) 报告期内，公司未进行利润分配。

2022 年 4 月 8 日召开的第二届董事会第二十六次会议、2022 年 4 月 28 日召开的 2021 年度股东大会审议通过了《关于公司〈2021 年度利润分配方案〉的议案》决定：为支持公司发展，公司拟定 2021 年度不进行利润分配。

现金分红政策的专项说明	
是否符合公司章程的规定或股东大会决议的要求：	是
分红标准和比例是否明确和清晰：	是

相关的决策程序和机制是否完备：	是
独立董事是否履职尽责并发挥了应有的作用：	是
中小股东是否有充分表达意见和诉求的机会，其合法权益是否得到了充分保护：	是
现金分红政策进行调整或变更的，条件及程序是否合规、透明：	不适用

公司报告期内盈利且母公司可供股东分配利润为正但未提出现金红利分配预案

适用 不适用

本报告期利润分配及资本公积金转增股本情况

适用 不适用

每 10 股送红股数（股）	0
每 10 股派息数（元）（含税）	0.889
分配预案的股本基数（股）	123,733,400
现金分红金额（元）（含税）	11,000,000.00
以其他方式（如回购股份）现金分红金额（元）	0.00
现金分红总额（含其他方式）（元）	11,000,000
可分配利润（元）	87,775,131.89
现金分红总额（含其他方式）占利润分配总额的比例	100%
本次现金分红情况	
其他	
利润分配或资本公积金转增预案的详细情况说明	
拟以公司现有总股本 123,733,400 股为基数，向全体股东每 10 股派发现金红利 0.889 元（含税），合计派发现金股利 11,000,000.00 元（含税）。除此之外，拟不送红股，不以资本公积金转增股本。若在分配方案实施前，公司总股本由于发行新股等原因而发生变动的，将按照“现金分红总额固定不变”的原则对分配比例进行调整。	

十一、公司股权激励计划、员工持股计划或其他员工激励措施的实施情况

适用 不适用

公司报告期无股权激励计划、员工持股计划或其他员工激励措施及其实施情况。

十二、报告期内的内部控制制度建设及实施情况

1、内部控制建设及实施情况

公司根据《企业内部控制基本规范》及其配套指引的规定和其他内部控制监管要求，结合本公司实际情况，建立健全了公司的内部控制制度体系并得到有效的执行，由董事会审计委员会、内部审计部门共同组成公司的风险内控管理组织体系，对公司的内部控制管理进行监督与评价，公司 2022 年度《内部控制自我评价报告》全面、真实、准确地反映了公司内部控制的实际情况，报告期公司不存在内部控制重大缺陷和重要缺陷。

2、报告期内发现的内部控制重大缺陷的具体情况

是 否

十三、公司报告期内对子公司的管理控制情况

公司名称	整合计划	整合进展	整合中遇到的	已采取的解决	解决进展	后续解决计划
------	------	------	--------	--------	------	--------

			问题	措施		
不适用	不适用	不适用	不适用	不适用	不适用	不适用

十四、内部控制自我评价报告或内部控制审计报告

1、内控自我评价报告

内部控制评价报告全文披露日期	2023 年 04 月 26 日	
内部控制评价报告全文披露索引	巨潮资讯网 (www.cninfo.com.cn)	
纳入评价范围单位资产总额占公司合并财务报表资产总额的比例		100.00%
纳入评价范围单位营业收入占公司合并财务报表营业收入的比例		100.00%
缺陷认定标准		
类别	财务报告	非财务报告
定性标准	<p>①重大缺陷：单独缺陷或连同其他缺陷导致不能及时防止或发现并纠正财务报告中的重大错报。出现下列情形的，认定为重大缺陷：</p> <p>A) 控制环境无效；</p> <p>B) 公司董事、监事和高级管理人员舞弊并给公司造成重大损失和不利影响；</p> <p>C) 公司更正已公布的财务报告，以反映对舞弊或错误导致的重大错报的纠正（由于政策变化或其他客观因素变化导致的对以前年度的追溯调整除外）；</p> <p>D) 外部审计发现当期财务报告存在重大错报，公司未能首先发现错报；</p> <p>E) 公司审计部对内部控制的监督无效；</p> <p>F) 已经发现并报告给管理层的重大缺陷在合理的时间内未加以改正。</p> <p>②重要缺陷：严重程度低于重大缺陷，但导致企业无法及时防范或发现严重偏离整体控制目标的严重程度依然重大，需引起管理层关注。公司财务报告内部控制重要缺陷的定性标准：</p> <p>A) 未按公认会计准则选择和应用会计政策；</p> <p>B) 未建立防止舞弊和重要缺陷的制衡制度和控制措施；</p> <p>C) 财务报告过程中出现单独或多项缺陷，虽然未达到重要缺陷认定标准，但影响到财务报告的真实、准确目标。</p> <p>③一般缺陷：未构成重大缺陷、重要缺陷标准的其他内部控制缺陷。</p> <p>①重大缺陷：单独缺陷或连同其他缺陷导致不能及时防止或发现并纠正财务报告中的重大错报。出现下列情形的，认定为重大缺陷：</p> <p>A) 控制环境无效；</p> <p>B) 公司董事、监事和高级管理人员舞弊并给公司造成重大损失和不利影响；</p> <p>C) 公司更正已公布的财务报告，以反映对舞弊或错误导致的重大错报的纠正（由于政策变化或其他客观因素变化导</p>	<p>①非财务报告内部控制重大缺陷。出现下列情形的，认定为重大缺陷：</p> <p>A) 企业经营活动严重违反国家法律法规；</p> <p>B) 媒体负面新闻频频曝光，对公司声誉造成重大损害；</p> <p>C) 核心管理团队纷纷离职，或关键岗位人员流失严重；</p> <p>D) 重要业务制度性缺失或系统性失效；</p> <p>E) 重大或重要缺陷未得到有效整改；</p> <p>F) 其他对公司产生重大负面影响的情形。</p> <p>②非财务报告内部控制重要缺陷。出现下列情形的，认定为重要缺陷：</p> <p>A) 重要业务制度或系统存在的缺陷；</p> <p>B) 内部控制内部监督发现的重要缺陷未及时整改；</p> <p>C) 其他对公司产生较大负面影响的情形。</p> <p>③非财务报告内部控制一般缺陷。出现下列情形的，认定为一般缺陷：</p> <p>A) 一般业务制度或系统存在缺陷；</p> <p>B) 内部控制内部监督发现的一般缺陷未及时整改。</p>

	<p>致的对以前年度的追溯调整除外); D) 外部审计发现当期财务报告存在重大错报, 公司未能首先发现错报; E) 公司审计部对内部控制的监督无效; F) 已经发现并报告给管理层的重大缺陷在合理的时间内未加以改正。 ②重要缺陷: 严重程度低于重大缺陷, 但导致企业无法及时防范或发现严重偏离整体控制目标的严重程度依然重大, 需引起管理层关注。公司财务报告内部控制重要缺陷的定性标准: A) 未按公认会计准则选择和应用会计政策; B) 未建立防止舞弊和重要缺陷的制衡制度和控制措施; C) 财务报告过程中出现单独或多项缺陷, 虽然未达到重要缺陷认定标准, 但影响到财务报告的真实、准确目标。 ③一般缺陷: 未构成重大缺陷、重要缺陷标准的其他内控制缺陷。</p>	
定量标准	<p>重大缺陷: 错报\geq合并报表税前年度利润的 5%; 重要缺陷: 合并报表税前年度利润的 3%\leq错报$<$合并报表税前年度利润的 5%; 一般缺陷: 错报$<$合并报表税前年度利润的 3%。</p>	参照财务报告内部控制缺陷评价的定量标准执行。
财务报告重大缺陷数量 (个)		0
非财务报告重大缺陷数量 (个)		0
财务报告重要缺陷数量 (个)		0
非财务报告重要缺陷数量 (个)		0

2、内部控制审计报告

适用 不适用

内部控制审计报告中的审议意见段	
我们认为, 一彬科技于 2022 年 12 月 31 日按照《企业内部控制基本规范》和相关规定在所有重大方面保持了有效的财务报告内部控制。	
内控审计报告披露情况	披露
内部控制审计报告全文披露日期	2023 年 04 月 26 日
内部控制审计报告全文披露索引	巨潮资讯网 (www.cninfo.com.cn)
内控审计报告意见类型	标准无保留意见
非财务报告是否存在重大缺陷	否

会计师事务所是否出具非标准意见的内部控制审计报告

是 否

会计师事务所出具的内部控制审计报告与董事会的自我评价报告意见是否一致

是 否

十五、上市公司治理专项行动自查问题整改情况

不适用

第五节 环境和社会责任

一、重大环保问题

上市公司及其子公司是否属于环境保护部门公布的重点排污单位

是 否

报告期内因环境问题受到行政处罚的情况

公司或子公司名称	处罚原因	违规情形	处罚结果	对上市公司生产经营的影响	公司的整改措施
一彬科技	无	无	无	无	无
宁波翼宇	无	无	无	无	无
郑州翼宇	无	无	无	无	无
吉林长华	无	无	无	无	无
一彬丰田合成	无	无	无	无	无
广州翼宇	无	无	无	无	无
广东一彬	无	无	无	无	无
一彬新能源	无	无	无	无	无
沈阳翼宇	无	无	无	无	无
武汉翼宇	无	无	无	无	无
佛山彬宇	无	无	无	无	无
美国翼宇	无	无	无	无	无

参照重点排污单位披露的其他环境信息

公司主要从事汽车零部件的设计、开发、生产和销售，公司所处行业为“36 汽车制造业”，细分行业为“3670 汽车零部件及配件制造”，不属于重污染行业，零部件生产过程对环境的影响较小。公司高度重视环境保护工作，对生产中废气、废水、固体废弃物及噪音污染采取了有效的防治措施，稳定对环保设备维护和废弃物处理资金投入，各种污染物均实现了达标排放。

在报告期内为减少其碳排放所采取的措施及效果

适用 不适用

未披露其他环境信息的原因

不适用

二、社会责任情况

公司在经营发展中注重维护股东、员工、客户、供应商等利益相关者的合法权益，切实履行保护环境、参与社会公共事业的社会责任。

（一）股东权益保护。公司建立了较为健全的公司治理结构并不断完善，股东大会、董事会和监事会运作规范，独立董事、董事会各专门委员会各司其职，不断加强公司管理，控制防范风险，规范公司运作，保护股东权益。

（二）员工权益的保护。通过企业不断发展，公司持续改善福利，实现公司与员工的良性互动。公司依法为员工缴纳“五险一金”，定期提供健康体检，不定期举办员工集体活动，发挥公司工会的各项职能，增强员工归属感和企业的凝聚力。

（三）客户、供应商权益的保护。公司秉承合作共赢的理念，积极构建和发展与客户、供应商的战略合作伙伴关系。公司本着“守正出新、走向国际化、永续发展”的企业愿景，把满足客户的要求作为企业活动的轴心，不断追求科技进步，不断研究、学习、吸收新技术，并以最快的速度应用于产品和服务，持续改进、永不停滞。公司不断完善供应商考核体系，构建更具竞争力的供应链，实现合作共赢。

（四）环境保护。公司倡导节能减排、安全环保，通过生产制造方式改进，工艺流程梳理，降低能源消耗。公司提倡绿色办公和节约生活，杜绝能源和资源浪费。

（五）积极参与社会公益事业。报告期内，公司向慈溪市慈善总会多次捐款，用于慈善事业的发展，主动承担社会责任。

三、巩固拓展脱贫攻坚成果、乡村振兴的情况

不适用

第六节 重要事项

一、承诺事项履行情况

1、公司实际控制人、股东、关联方、收购人以及公司等承诺相关方在报告期内履行完毕及截至报告期末尚未履行完毕的承诺事项

适用 不适用

承诺事由	承诺方	承诺类型	承诺内容	承诺时间	承诺期限	履行情况
首次公开发行或再融资时所作承诺	王建华；徐姚宁	股份限售承诺	<p>(1) 自发行人股票在深圳证券交易所上市之日起 36 个月内，本人不转让或委托他人管理本人在本次公开发行前持有的发行人股份，也不由发行人回购该部分股份。</p> <p>(2) 本人所持发行人上述股份在锁定期满后两年内减持的，减持价格不低于发行价。发行人上市后 6 个月内如发行人股票连续 20 个交易日的收盘价均低于发行价，或者上市后 6 个月期末（如该日不是交易日，则为该日后第一个交易日）的收盘价低于发行价，本人本次公开发行前持有发行人股票的锁定期将自动延长 6 个月。若发行人上市后发生派息、送股、资本公积转增股本等除权、除息行为的，前述发行价为除权除息后的价格。</p> <p>(3) 在上述持股锁定期届满后，在本人担任发行人董事或高级管理人员期间，每年转让的股份不超过本人直接或间接所持有的发行人股份总数的 25%；本人在任期届满前离职的，在本人就任时确定的任期内和任期届满后六个月内，继续遵守下列限制性规定：①每年转让的股份不得超过本人所持有发行人股份总数的 25%；②离职后半年内，不得转让本人直接或间接所持发行人股份。因发行人进行权益分派等导致持有发行人股份发生变化的，亦遵守上述规定。</p>	2023 年 03 月 08 日	2026 年 03 月 07 日	正常履行

			<p>(4) 发行人存在《上市规则》规定的可能触及重大违法强制退市情形的，自相关行政处罚事先告知书或者司法裁判作出之日起，至发行人股票终止上市并摘牌前，或收到相关行政机关相应行政处罚决定或者人民法院生效司法裁判，显示发行人未触及重大违法强制退市情形前，本人承诺不减持发行人股票。</p> <p>(5) 在本人担任发行人董事或高级管理人员期间，本人将向发行人申报本人直接或间接持有发行人的股份数量及相应变动情况；本人直接或间接持有发行人股份的持股变动申报工作将严格遵守《公司法》、《证券法》、《上市公司董事、监事和高级管理人员所持本公司股份及其变动管理规则》、《上市规则》等相关法律、法规、规范性文件的规定。</p> <p>(6) 本人减持发行人股票时，应依照《公司法》、《证券法》、中国证券监督管理委员会和深圳证券交易所的相关规定执行。本人将忠实履行承诺，若本人因未履行上述承诺而获得收入的，所得收入归发行人所有。</p>			
首次公开发行或再融资时所作承诺	王彬宇	股份限售承诺	<p>(1) 自发行人股票在深圳证券交易所上市之日起 36 个月内，本人不转让或委托他人管理本人在本次公开发行前持有的发行人股份，也不由发行人回购该部分股份。</p> <p>(2) 本人所持发行人上述股份在锁定期满后两年内减持的，减持价格不低于发行价。发行人上市后 6 个月内如发行人股票连续 20 个交易日的收盘价均低于发行价，或者上市后 6 个月期末（如该日不是交易日，则为该日后第一个交易日）的收盘价低于发行价，本人本次公开发行前持有发行人股票的锁定期将自动延长 6 个月。若发行人上市后发生派息、送股、资本公积转增股本等除权、除息行为</p>	2023 年 03 月 08 日	2026 年 03 月 07 日	正常履行

			<p>的，前述发行价为除权除息后的价格。</p> <p>(3) 发行人存在《上市规则》规定的可能触及重大违法强制退市情形的，自相关行政处罚事先告知书或者司法裁判作出之日起，至发行人股票终止上市并摘牌前，或收到相关行政机关相应行政处罚决定或者人民法院生效司法裁判，显示发行人未触及重大违法强制退市情形前，本人承诺不减持发行人股票。</p> <p>(4) 本人减持发行人股票时，应依照《公司法》、《证券法》、中国证券监督管理委员会和深圳证券交易所的相关规定执行。本人将忠实履行承诺，若本人因未履行上述承诺而获得收入的，所得收入归发行人所有。</p>			
首次公开发行或再融资时所作承诺	王立坚； 谢迪； 姚绒绒	股份限售承诺	<p>(1) 自发行人股票在深圳证券交易所上市之日起 36 个月内，本人不转让或委托他人管理本人在本次公开发行前持有的发行人股份，也不由发行人回购该部分股份。</p> <p>(2) 本人所持发行人上述股份在锁定期满后两年内减持的，减持价格不低于发行价。发行人上市后 6 个月内如发行人股票连续 20 个交易日的收盘价均低于发行价，或者上市后 6 个月期末（如该日不是交易日，则为该日后第一个交易日）的收盘价低于发行价，本人本次公开发行前持有发行人股票的锁定期将自动延长 6 个月。若发行人上市后发生派息、送股、资本公积转增股本等除权、除息行为的，前述发行价为除权除息后的价格。</p> <p>(3) 发行人存在《上市规则》规定的可能触及重大违法强制退市情形的，自相关行政处罚事先告知书或者司法裁判作出之日起，至发行人股票终止上市并摘牌前，或收到相关行政机关相应行政处罚决定或者人民法院生效司法裁判，显示发行人未触及</p>	2023 年 03 月 08 日	2026 年 03 月 07 日	正常履行

			<p>重大违法强制退市情形前，本人承诺不减持发行人股票。</p> <p>(4) 本人减持发行人股票时，应依照《公司法》、《证券法》、中国证券监督管理委员会和深圳证券交易所的相关规定执行。本人将忠实履行承诺，若本人因未履行上述承诺而获得收入的，所得收入归发行人所有。</p>			
首次公开发行或再融资时所作承诺	宁波市一彬实业投资有限责任公司	股份限售承诺	<p>(1) 自发行人股票在深圳证券交易所上市之日起 36 个月内，本企业不转让或委托他人管理本企业在本次公开发行前持有的发行人股份，也不由发行人回购该部分股份。</p> <p>(2) 本企业所持发行人上述股份在锁定期满后两年内减持的，减持价格不低于发行价。发行人上市后 6 个月内如发行人股票连续 20 个交易日的收盘价均低于发行价，或者上市后 6 个月期末（如该日不是交易日，则为该日后第一个交易日）的收盘价低于发行价，本企业本次公开发行前持有发行人股票的锁定期将自动延长 6 个月。若发行人上市后发生派息、送股、资本公积转增股本等除权、除息行为的，前述发行价为除权除息后的价格。</p> <p>(3) 发行人存在《上市规则》规定的可能触及重大违法强制退市情形的，自相关行政处罚事先告知书或者司法裁判作出之日起，至发行人股票终止上市并摘牌前，或收到相关行政机关相应行政处罚决定或者人民法院生效司法裁判，显示发行人未触及重大违法强制退市情形前，本企业承诺不减持发行人股票。</p> <p>(4) 本企业减持发行人股票时，应依照《公司法》、《证券法》、中国证券监督管理委员会和深圳证券交易所的相关规定执行。本企业将忠实履行承诺，若本企业因未履行上述承诺而获得收入的，所得收</p>	2023 年 03 月 08 日	2026 年 03 月 07 日	正常履行

<p>首次公开发行或再融资时所作承诺</p>	<p>褚国芬; 刘镇忠; 熊军锋</p>	<p>股份限售承诺</p>	<p>入归发行人所有。</p> <p>(1) 自发行人股票在深圳证券交易所上市之日起 12 个月内，本人不转让或委托他人管理本人在本次公开发行前持有的发行人股份，也不由发行人回购该部分股份。</p> <p>(2) 本人所持发行人上述股份在锁定期满后两年内减持的，减持价格不低于发行价。发行人上市后 6 个月内如发行人股票连续 20 个交易日的收盘价均低于发行价，或者上市后 6 个月期末（如该日不是交易日，则为该日后第一个交易日）的收盘价低于发行价，本人本次公开发行前持有发行人股票的锁定期将自动延长 6 个月。若发行人上市后发生派息、送股、资本公积转增股本等除权、除息行为的，前述发行价为除权除息后的价格。</p> <p>(3) 在上述持股锁定期届满后，在本人担任发行人董事或高级管理人员期间，每年转让的股份不超过本人直接或间接所持有的发行人股份总数的 25%；本人在任期届满前离职的，在本人就任时确定的任期内和任期届满后六个月内，继续遵守下列限制性规定：①每年转让的股份不得超过本人所持有发行人股份总数的 25%；②离职后半年内，不得转让本人直接或间接所持发行人股份。因发行人进行权益分派等导致持有发行人股份发生变化的，亦遵守上述规定。</p> <p>(4) 发行人存在《上市规则》规定的可能触及重大违法强制退市情形的，自相关行政处罚事先告知书或者司法裁判作出之日起，至发行人股票终止上市并摘牌前，或收到相关行政机关相应行政处罚决定或者人民法院生效司法裁判，显示发行人未触及重大违法强制退市情形前，本人承诺不减持发行人股票。</p> <p>(5) 在本人担任发行人</p>	<p>2023 年 03 月 08 日</p>	<p>2024 年 03 月 07 日</p>	<p>正常履行</p>
------------------------	------------------------------	---------------	--	-------------------------	-------------------------	-------------

			<p>董事或高级管理人员期间，本人将向发行人申报本人直接或间接持有发行人的股份数量及相应变动情况；本人直接或间接持有发行人股份的持股变动申报工作将严格遵守《公司法》、《证券法》、《上市公司董事、监事和高级管理人员所持本公司股份及其变动管理规则》、《上市规则》等相关法律、法规、规范性文件的规定。</p> <p>(6) 本人减持发行人股票时，应依照《公司法》、《证券法》、中国证券监督管理委员会和深圳证券交易所的相关规定执行。本人将忠实履行承诺，若本人因未履行上述承诺而获得收入的，所得收入归发行人所有。</p>			
首次公开发行或再融资时所作承诺	乔治刚	股份限售承诺	<p>(1) 自发行人股票在深圳证券交易所上市之日起 12 个月内，本人不转让或委托他人管理本人在本次公开发行前持有的发行人股份，也不由发行人回购该部分股份。</p> <p>(2) 在上述持股锁定期届满后，在本人担任发行人监事期间，每年转让的股份不超过本人直接或间接所持有的发行人股份总数的 25%；本人在任期届满前离职的，在本人就任时确定的任期内和任期届满后六个月内，继续遵守下列限制性规定：①每年转让的股份不得超过本人所持有发行人股份总数的 25%；②离职后半年内，不得转让本人直接或间接所持发行人股份。因发行人进行权益分派等导致持有发行人股份发生变化的，亦遵守上述规定。</p> <p>(3) 发行人存在《上市规则》规定的可能触及重大违法强制退市情形的，自相关行政处罚事先告知书或者司法裁判作出之日起，至发行人股票终止上市并摘牌前，或收到相关行政机关相应行政处罚决定或者人民法院生效司法裁判，显示发行人未触及重大违法强制退市情形前，本人承诺不减持发行</p>	2023 年 03 月 08 日	2024 年 03 月 07 日	正常履行

			<p>人股票。</p> <p>(4) 在本人担任发行人监事期间，本人将向发行人申报本人直接或间接持有发行人的股份数量及相应变动情况；本人直接或间接持有发行人股份的持股变动申报工作将严格遵守《公司法》、《证券法》、《上市公司董事、监事和高级管理人员所持本公司股份及其变动管理规则》、《上市规则》等相关法律、法规、规范性文件的规定。</p> <p>(5) 本人减持发行人股票时，应依照《公司法》、《证券法》、中国证券监督管理委员会和深圳证券交易所的相关规定执行。本人将忠实履行承诺，若本人因未履行上述承诺而获得收入的，所得收入归发行人所有。</p>			
首次公开发行或再融资时所作承诺	褚国芬；刘镇忠；乔治刚；熊军锋	股份减持承诺	<p>(1) 本人持续看好发行人业务前景，全力支持发行人发展，愿意长期持有发行人股票，在锁定期内，将不会出售本次发行上市前持有的发行人股份。</p> <p>(2) 在满足以下条件的前提下，本人可减持发行人的股份：1、在承诺的持有发行人股份锁定期届满且没有延长锁定期的相关情形；2、如发生需向投资者进行赔偿的情形，本人已经全额承担赔偿责任。</p> <p>(3) 锁定期届满后，本人拟减持发行人股票的，将认真遵守届时中国证券监督管理委员会、深圳证券交易所关于股东减持的相关规定，结合稳定股价的需要，审慎制定股票减持计划，在股票锁定期满后逐步减持；减持股份应符合相关规定，具体方式包括但不限于交易所集中竞价交易方式、大宗交易方式、协议转让方式等。如届时相关法律法规、中国证券监督管理委员会、深圳证券交易所对本人持有发行人股票的减持另有要求的，本人将按照相关要求执行。</p>	2023 年 03 月 08 日	长期	正常履行

			<p>(4) 当发行人或本人存在法律法规、中国证券监督管理委员会和深圳证券交易所规定的禁止减持发行人股票的情形时，本人将不减持发行人股票。本人将忠实履行承诺，若本人因未履行上述承诺而获得收入的，所得收入归发行人所有。</p>			
首次公开发行或再融资时所作承诺	王建华；王彬宇；徐姚宁	股份减持承诺	<p>(1) 本人持续看好发行人业务前景，全力支持发行人发展，愿意长期持有发行人股票，在锁定期内，将不会出售本次发行上市前持有的发行人股份。</p> <p>(2) 在满足以下条件的前提下，本人可减持发行人的股份：1、在承诺的持有发行人股份锁定期届满且没有延长锁定期的相关情形；2、如发生需向投资者进行赔偿的情形，本人已经全额承担赔偿责任。</p> <p>(3) 锁定期届满后，本人拟减持发行人股票的，将认真遵守届时中国证券监督管理委员会、深圳证券交易所关于股东减持的相关规定，结合稳定股价的需要，审慎制定股票减持计划，在股票锁定期满后逐步减持；减持股份应符合相关规定，具体方式包括但不限于交易所集中竞价交易方式、大宗交易方式、协议转让方式等。如届时相关法律法规、中国证券监督管理委员会、深圳证券交易所对本人持有发行人股票的减持另有要求的，本人将按照相关要求执行。</p> <p>(4) 当发行人或本人存在法律法规、中国证券监督管理委员会和深圳证券交易所规定的禁止减持发行人股票的情形时，本人将不减持发行人股票。本人将忠实履行承诺，若本人因未履行上述承诺而获得收入的，所得收入归发行人所有。</p>	2023 年 03 月 08 日	长期	正常履行
首次公开发行或再融资时所作承诺	宁波市一彬实业投资有限责	股份减持承诺	<p>(1) 本企业持续看好发行人业务前景，全力支持发行人发展，愿意长期持有发行人股票，在锁定期</p>	2023 年 03 月 08 日	长期	正常履行

	任公司		<p>内，将不会出售本次发行上市前持有的发行人股份。</p> <p>(2) 在满足以下条件的前提下，本企业可减持发行人的股份：1、在承诺的持有发行人股份锁定期届满且没有延长锁定期的相关情形；2、如发生需向投资者进行赔偿的情形，本企业已经全额承担赔偿责任。</p> <p>(3) 锁定期届满后，本企业拟减持发行人股票的，将认真遵守届时中国证券监督管理委员会、深圳证券交易所关于股东减持的相关规定，结合稳定股价的需要，审慎制定股票减持计划，在股票锁定期满后逐步减持；减持股份应符合相关规定，具体方式包括但不限于交易所集中竞价交易方式、大宗交易方式、协议转让方式等。如届时相关法律法规、中国证券监督管理委员会、深圳证券交易所对本企业持有发行人股票的减持另有要求的，本企业将按照相关要求执行。</p> <p>(4) 当发行人或本企业存在法律法规、中国证券监督管理委员会和深圳证券交易所规定的禁止减持发行人股票的情形时，本企业将不减持发行人股票。</p> <p>本企业将忠实履行承诺，若本企业因未履行上述承诺而获得收入的，所得收入归发行人所有。</p>			
首次公开发行或再融资时所作承诺	王彬宇； 王建华； 徐姚宁	分红承诺	<p>为维护中小投资者的利益，本人承诺将严格按照《宁波一彬电子科技股份有限公司章程（草案）》规定的利润分配政策（包括现金分红政策）履行公司利润分配决策程序，并实施利润分配。</p> <p>本人承诺根据《宁波一彬电子科技股份有限公司章程（草案）》规定的利润分配政策（包括现金分红政策）在公司相关股东大会/董事会会议进行投票表决，并督促公司根据相关决议实施利润分配。”</p>	2023 年 03 月 08 日	长期	正常履行
首次公开发行	宁波一	分红承诺	”为维护中小投资者的利	2023 年 03 月 08 日	长期	正常履行

或再融资时所作承诺	彬电子科技股份有限公司		益，本公司承诺将严格按照《宁波一彬电子科技股份有限公司章程（草案）》规定的利润分配政策（包括现金分红政策）履行公司利润分配决策程序，并实施利润分配。经本公司 2021 年第六次临时股东大会审议通过，公司本次发行上市完成后，公司发行上市前滚存的未分配利润将由公司新老股东共享。			
首次公开发行或再融资时所作承诺	王建华；徐姚宁；王彬宇	关于同业竞争、关联交易、资金占用方面的承诺	本人、本人控制的企业及其他经济组织将不以借款、代偿债务、代垫款项或者其他方式占用股份公司及其子公司之资金，且将严格遵守中国证监会关于上市公司法人治理的有关规定，自本承诺签署之日起，避免本人、本人控制的企业及其他经济组织与股份公司发生除正常业务外的一切资金往来。	2023 年 03 月 08 日	长期	正常履行
首次公开发行或再融资时所作承诺	王建华；徐姚宁	关于同业竞争、关联交易、资金占用方面的承诺	1、本人目前未直接或间接从事与公司存在同业竞争的业务及活动；本人的配偶、父母及年满 18 周岁的子女，目前均未直接或间接从事与公司存在同业竞争的业务及活动。 2、本人近亲属王长土控制的企业有从事汽车零部件生产销售业务的情况，就该等情况本人承诺如下：（1）王长土控制的企业（以下简称“特定企业”）与公司在历史沿革（自分立后）、资产、人员、业务、技术、财务等方面完全独立且报告期内无交易或资金往来，本人将充分行使股东权利保证公司与特定企业在未来始终保持资产、人员、财务、机构、业务、技术等方面的相互独立，不与特定企业发生任何形式的捆绑采购或联合议价，不与特定企业发生任何形式的利益输送，不以投资关系、协议或其他安排相互实施控制或施加重大影响；（2）本人不以任何形式、通过任何渠道对王长土及其直系亲属经营的任何企业进行投资、提供资助、担保或发生其他经济	2023 年 03 月 08 日	长期	正常履行

			<p>业务往来，不以任何形式参与该等企业的经营，不与该企业发生任何形式的捆绑采购或联合议价，不与该企业发生任何形式的利益输送；</p> <p>3、本人保证本人直接或间接控制的企业将来不直接或间接通过其他任何方式间接从事构成与公司业务有同业竞争的经营活动；</p> <p>4、本人将不在中国境内外直接或间接从事或参与任何在商业上对公司构成竞争的业务及活动或拥有与公司存在竞争关系的任何经济实体、机构、经济组织的权益；或以其他任何形式取得该经济实体、机构、经济组织的控制权；或在该经济实体、机构、经济组织中担任高级管理人员或核心技术人员。</p> <p>5、未来如有在公司经营范围内相关业务的商业机会，本人将介绍给公司；对公司已进行建设或拟投资兴建的项目，本人将在投资方向与项目选择上避免与公司相同或相似。</p> <p>6、如未来本人所控制的企业拟进行与公司相同或相似的经营业务，本人将行使否决权，避免与公司相同或相似，不与公司发生同业竞争，以维护公司的利益。</p> <p>7、本人愿意承担因违反上述承诺而给公司造成的全部经济损失。</p>			
首次公开发行或再融资时所作承诺	王建华；徐姚宁；王彬宇	关于同业竞争、关联交易、资金占用方面的承诺	<p>1、本人以及下属除公司之外的全资、控股子公司及其他可实际控制企业（以下简称“附属企业”）与公司之间现时不存在其他任何依照法律法规和中国证监会的有关规定应披露而未披露的关联交易；</p> <p>2、本人及本人实际控制的其他附属企业不以任何方式违法违规占用公司资金及要求公司违法违规提供担保；</p> <p>3、本人及附属企业不通过非公允关联交易、利润分配、资产重组、对外投资等方式损害公司和</p>	2023 年 03 月 08 日	长期	正常履行

			<p>其他股东的合法权益；</p> <p>4、如在今后的经营活动中本人及本人附属企业与公司之间发生无法避免的关联交易，则此种关联交易的条件必须按正常的商业条件进行，并按国家法律、法规、规范性文件以及公司内部管理制度严格履行审批程序；</p> <p>5、本人及本人附属企业不得以任何方式影响公司的独立性，保证公司资产完整、人员独立、财务独立、机构独立和业务独立。</p> <p>如违反前述承诺，本人同意接受如下处理：在公司股东大会及中国证监会指定报刊上公开说明未履行的具体原因并向股东和社会公众投资者道歉；若因未履行承诺事项而获得收入的，所得的收入归公司所有，并在获得收入的 5 日内将前述收入付至公司指定账户；若因未履行承诺事项给公司或者其他投资者造成损失的，则依法赔偿公司或者其他投资者的相关损失。</p>			
首次公开发行或再融资时所作承诺	王建华；徐姚宁；王彬宇	关于同业竞争、关联交易、资金占用方面的承诺	<p>1、本人将充分尊重股份公司的独立法人地位，保障股份公司独立经营、自主决策，确保股份公司的业务独立、资产完整、人员独立、财务独立，以避免、减少不必要的关联交易；本人将严格控制本人、本人任董事、高级管理人员的其他企业及本人控制的其他企业与股份公司及其子公司之间发生的关联交易；</p> <p>2、本人、本人任董事、高级管理人员的其他企业及本人控制的其他企业承诺不以借款、代偿债务、代垫款项或者其他方式占用、挪用股份公司及其子公司资金，也不要求股份公司及其子公司为本人、本人任董事、高级管理人员的其他企业及本人控制的其他企业进行违规担保；</p> <p>3、如果股份公司在今后的经营活动中与本人任董事、高级管理人员的其他</p>	2023 年 03 月 08 日	长期	正常履行

			<p>企业及本人控制的其他企业发生不可避免的关联交易，本人将促使此等交易按照国家有关法律法规的要求，严格执行股份公司公司章程和关联交易决策制度中所规定的决策权限、决策程序、回避制度等内容，充分发挥监事会、独立董事的作用，并认真履行信息披露义务，保证遵循市场交易的公开、公平、公允原则及正常的商业条款进行交易，本人任董事、高级管理人员的其他企业及本人控制的其他企业将不会要求或接受股份公司给予比在任何一项市场公平交易中第三者更优惠的条件，保护股份公司其他股东和股份公司利益不受损害；</p> <p>4、如违反以上承诺，本人愿意承担由此产生的全部责任，充分赔偿或补偿由此给股份公司及其他股东造成的所有直接或间接损失。股份公司有权暂扣本人持有的股份公司股份对应之应付而未付的现金分红，直至违反本承诺的事项消除。如本人未能及时赔偿股份公司因此而发生的损失或开支，股份公司有权在暂扣现金分红的范围内取得该等赔偿。</p>			
<p>首次公开发行或再融资时所作承诺</p>	<p>王建华； 徐姚宁； 褚国芬； 刘本良； 刘镇忠； 王政； 熊军锋</p>	<p>稳定股价承诺</p>	<p>发行人上市后三年内，若发行人股价持续低于每股净资产，本人/本公司将严格依照《公司首次公开发行股票并上市后三年内稳定股价预案》中规定的相关程序启动股价稳定措施，并通过以下约束措施确保该预案的实施，以维护发行人股价稳定，保护中小投资者利益。约束措施如下：</p> <p>（1）发行人、控股股东、有增持义务的董事、高级管理人员若未履行上述承诺采取股价稳定措施，将在发行人股东大会及中国证监会指定报刊上公开说明未采取上述股价稳定措施的具体原因，并向发行人股东和社会公众投资者道歉；</p>	<p>2023 年 03 月 08 日</p>	<p>2026 年 03 月 07 日</p>	<p>正常履行</p>

			<p>(2) 如果控股股东、有增持义务的董事、高级管理人员未采取上述稳定股价的具体措施的，则发行人有权将其拟增持股票所需资金总额相等金额的薪酬、应付现金分红予以暂时扣留，其将不得行使投票表决权（如有），同时，其持有的发行人股票（如有）不得转让，直至其按预案的规定采取相应的股价稳定措施并实施完毕；</p> <p>(3) 公司在未来聘任新的董事、高级管理人员前，将要求其签署承诺书，保证其履行公司首次公开发行上市时董事、高级管理人员已做出的稳定股价承诺，并要求其按照公司首次公开发行上市时董事、高级管理人员的承诺提出未履行承诺的约束措施；</p> <p>(4) 如因发行人股票上市地上市规则等证券监管法规对于社会公众股东最低持股比例的规定导致发行人、控股股东、董事及高级管理人员在一定时期内无法履行其稳定股价义务的，相关责任主体可免于前述约束措施，但其亦应积极采取其他合理且可行的措施稳定股价。</p>			
首次公开发行或再融资时所作承诺	王建华；徐姚宁；王彬宇	其他承诺	如公司及其子公司因违反房屋土地管理相关法律法规或规范性文件而受到处罚或损失，本人将全额承担公司及其子公司的罚款或损失，并保证公司及其子公司不会因此遭受任何损失。	2023 年 03 月 08 日	长期	正常履行
首次公开发行或再融资时所作承诺	王建华；徐姚宁；王彬宇	其他承诺	若发行人或其下属企业（指纳入发行人合并报表的经营主体，下同）因违反社会保险和住房公积金相关法律、法规、规章、规范性文件的规定，而被任何行政主管部门、主管机构给予处罚或要求补缴相关费用，或被相关员工主张承担补缴等任何赔偿或补偿责任的，则就发行人或其下属企业依法应承担的该等罚款、滞纳金或赔偿和补偿款项，均将由本人先行以自有资产承担	2023 年 03 月 08 日	长期	正常履行

			和支付，以确保发行人或其下属企业不会因此遭受任何损失；在发行人或其下属企业必须先行支付该等款项的情况下，本人将在发行人或其下属企业支付后的五日内及时以现金形式偿付发行人或其下属子公司。			
首次公开发行或再融资时所作承诺	褚国芬； 蒋云辉； 金浪； 刘本良； 刘镇忠； 吕延涛； 乔治刚； 王政； 熊军锋； 徐维坚； 郑成福	其他承诺	<p>(1) 如本人在招股说明书中所作出的相关承诺未能履行、承诺无法履行或无法按期履行的（因相关法律法规、政策变化、自然灾害等自身无法控制的客观原因导致的除外），本人将采取如下措施：</p> <p>①通过发行人及时、充分披露未履行承诺的具体情况、原因及解决措施并向发行人的股东和社会公众投资者道歉；</p> <p>②在有关监管机关要求的期限内予以纠正或及时作出合法、合理、有效的补充承诺或替代性承诺；</p> <p>③如因本人未能履行相关承诺事项，致使发行人或者其投资者遭受损失的，本人将向发行人或者其投资者依法承担赔偿责任；</p> <p>④如本人未承担前述赔偿责任，不得主动要求离职，发行人有权立即停发本人应在发行人领取的薪酬、津贴，直至本人履行相关承诺；若本人直接或间接持有发行人股份，在承担前述赔偿责任期间，不得转让本人所持有的发行人股份，同时发行人有权扣减本人从发行人所获分配的现金分红用于承担前述赔偿责任，如当年度现金分配已经完成，则从下一年度应向本人分配的现金分红中扣减；</p> <p>⑤如本人因未履行相关承诺事项而获得收益的，所获收益全部归发行人所有。</p> <p>(2) 如因相关法律法规、政策变化、自然灾害等本人无法控制的客观原因，导致本人承诺未能履行、承诺无法履行或无法按期履行的，本人将采取如下措施：</p> <p>①通过发行人及时、充分</p>	2023 年 03 月 08 日	长期	正常履行

			披露承诺未能履行、承诺无法履行或无法按期履行的具体原因； ②向投资者及时作出合法、合理、有效的补充承诺或替代性承诺，以尽可能保护发行人及投资者的权益。			
首次公开发行或再融资时所作承诺	褚国芬； 蒋云辉； 金浪； 刘本良； 刘镇忠； 吕延涛； 乔治刚； 王政； 熊军锋； 徐维坚； 郑成福	其他承诺	<p>(1) 本人承诺,《宁波一彬电子科技股份有限公司首次公开发行股票招股说明书》及其摘要不存在虚假记载、误导性陈述或者重大遗漏,并对其真实性、准确性、完整性承担相应的法律责任;</p> <p>(2) 若招股说明书及其摘要存在虚假记载、误导性陈述或者重大遗漏,致使投资者在证券交易中遭受损失,本人将依法赔偿投资者损失。有权获得赔偿的投资者资格、投资者损失的范围认定、赔偿主体之间的责任划分和免责事由按照《证券法》、《最高人民法院关于审理证券市场因虚假陈述引发的民事赔偿案件的若干规定》等相关法律法规的规定执行,如相关法律法规相应修订,则按届时有效的法律法规执行。本人将严格履行生效司法文书认定的赔偿方式和赔偿金额,并接受社会监督,确保投资者合法权益得到有效保护;</p> <p>(3) 本人将积极采取合法措施履行就本次发行上市所做的所有承诺,自愿接受监管机关、社会公众及投资者的监督,并依法承担相应责任。若因违反上述承诺而被司法机关和/或行政机关作出相应裁判、决定,本人将严格依法执行该等裁判、决定。本人承诺不因职务变更、离职等原因而放弃履行已作出的承诺。</p>	2023 年 03 月 08 日	长期	正常履行
首次公开发行或再融资时所作承诺	宁波一彬电子科技股份有限公司	其他承诺	<p>(1) 本公司将严格履行招股说明书披露的相关公开承诺;</p> <p>(2) 如发生未实际履行招股说明书披露的承诺事项的情形,将视情况通过证券监督管理机构、证券交易所等指定途径披露未</p>	2023 年 03 月 08 日	长期	正常履行

			<p>履行的具体原因；</p> <p>(3) 如果因不可抗力原因导致公司未能履行公开承诺事项或者未能按期履行公开承诺事项的，需提出新的承诺（相关承诺需符合法律、法规、公司章程的规定履行相关审批程序）并将接受如下约束措施，直至新的承诺履行完毕或相应补救措施实施完毕：</p> <p>①在股东大会及中国证监会指定的披露媒体上公开说明具体原因并向股东和社会公众投资者道歉；</p> <p>②尽快研究将投资者利益损失降低到最小的处理方案，尽可能地保护公司投资者利益。</p> <p>(4) 如果因未履行相关承诺事项给投资者造成损失的，本公司将依照相关法律法规规定向投资者承担赔偿责任，赔偿金额通过与投资者协商确定或由有权机关根据相关法律法规进行认定，本公司自愿按相应的赔偿金额冻结自有资金以提供赔偿保障；</p> <p>(5) 承诺确已无法履行或者履行承诺不利于维护公司股东和社会公众投资者权益的，将变更承诺或提出新承诺或者提出豁免履行承诺义务，并经公司股东大会审议通过，股东大会应向股东提供网络投票方式。</p>			
首次公开发行或再融资时所作承诺	宁波市一彬实业投资有限责任公司	其他承诺	<p>(1) 如本企业在招股说明书中所作出的相关承诺未能履行、承诺无法履行或无法按期履行的（因相关法律法规、政策变化、自然灾害等自身无法控制的客观原因导致的除外），本企业将采取如下措施：</p> <p>①通过发行人及时、充分披露未履行承诺的具体情况、原因及解决措施并向发行人的股东和社会公众投资者道歉；</p> <p>②在有关监管机关要求的期限内予以纠正或及时作出合法、合理、有效的补充承诺或替代性承诺；</p> <p>③如因本企业未能履行相关承诺事项，致使发行人</p>	2023 年 03 月 08 日	长期	正常履行

			<p>或者其投资者遭受损失的，本企业将向发行人或者其投资者依法承担赔偿责任；</p> <p>④如本企业未承担前述赔偿责任，不得转让本企业所持有的发行人股份，同时发行人有权扣减本企业从发行人所获分配的现金分红用于承担前述赔偿责任，如当年度现金分配已经完成，则从下一年度应向本企业分配的现金分红中扣减；</p> <p>⑤如本企业因未履行相关承诺事项而获得收益的，所获收益全部归发行人所有。</p> <p>(2) 如因相关法律法规、政策变化、自然灾害等本企业无法控制的客观原因，导致本企业承诺未能履行、承诺无法履行或无法按期履行的，本企业将采取如下措施：</p> <p>①通过发行人及时、充分披露承诺未能履行、承诺无法履行或无法按期履行的具体原因；</p> <p>②向投资者及时作出合法、合理、有效的补充承诺或替代性承诺，以尽可能保护发行人及投资者的权益。</p>			
首次公开发行或再融资时所作承诺	王建华；徐姚宁；王彬宇	其他承诺	<p>(1) 如本人在招股说明书中所作出的相关承诺未能履行、承诺无法履行或无法按期履行的（因相关法律法规、政策变化、自然灾害等自身无法控制的客观原因导致的除外），本人将采取如下措施：</p> <p>①通过发行人及时、充分披露未履行承诺的具体情况、原因及解决措施并向发行人的股东和社会公众投资者道歉；</p> <p>②在有关监管机关要求的期限内予以纠正或及时作出合法、合理、有效的补充承诺或替代性承诺；</p> <p>③如因本人未能履行相关承诺事项，致使发行人或者其投资者遭受损失的，本人将向发行人或者其投资者依法承担赔偿责任；</p> <p>④如本人未承担前述赔偿责任，不得主动要求离职，发行人有权立即停发</p>	2023 年 03 月 08 日	长期	正常履行

			<p>本人应在发行人领取的薪酬、津贴，直至本人履行相关承诺；若本人直接或间接持有发行人股份，在承担前述赔偿责任期间，不得转让本人所持有的发行人股份，同时发行人有权扣减本人从发行人所获分配的现金分红用于承担前述赔偿责任，如当年度现金分配已经完成，则从下一年度应向本人分配的现金分红中扣减；</p> <p>⑤如本人因未履行相关承诺事项而获得收益的，所获收益全部归发行人所有。</p> <p>(2) 如因相关法律法规、政策变化、自然灾害等本人无法控制的客观原因，导致本人承诺未能履行、承诺无法履行或无法按期履行的，本人将采取如下措施：</p> <p>①通过发行人及时、充分披露承诺未能履行、承诺无法履行或无法按期履行的具体原因；</p> <p>②向投资者及时作出合法、合理、有效的补充承诺或替代性承诺，以尽可能保护发行人及投资者的权益。</p>			
首次公开发行或再融资时所作承诺	宁波一彬电子科技股份有限公司	其他承诺	<p>(1) 本公司承诺，《宁波一彬电子科技股份有限公司首次公开发行股票招股说明书》及其摘要不存在虚假记载、误导性陈述或者重大遗漏，并对其真实性、准确性、完整性承担相应的法律责任；</p> <p>(2) 若招股说明书及其摘要存在虚假记载、误导性陈述或者重大遗漏，对判断本公司是否符合法律规定的发行条件构成重大、实质影响，本公司将自中国证监会认定有关违法事实之日起 30 日内依法回购本公司首次公开发行的全部新股，回购价格将不低于发行价并加算银行同期存款利息，亦不低于提示性公告日前 30 个交易日本公司股票的加权平均价。本公司上市后发生除权除息事项的，上述发行价格做相应调整；</p> <p>(3) 若招股说明书及其</p>	2023 年 03 月 08 日	长期	正常履行

			<p>摘要存在虚假记载、误导性陈述或者重大遗漏，致使投资者在证券交易中遭受损失，本公司将依法赔偿投资者损失。有权获得赔偿的投资者资格、投资者损失的范围认定、赔偿主体之间的责任划分和免责事由按照《证券法》、《最高人民法院关于审理证券市场因虚假陈述引发的民事赔偿案件的若干规定》等相关法律法规的规定执行，如相关法律法规相应修订，则按届时有效的法律法规执行。本公司将严格履行生效司法文书认定的赔偿方式和赔偿金额，并接受社会监督，确保投资者合法权益得到有效保护；</p> <p>(4) 本公司将积极采取合法措施履行就本次发行所做的所有承诺，自愿接受监管机关、社会公众及投资者的监督，并依法承担相应责任。若本公司未履行就本次发行所做的承诺，本公司将在本公司股东大会及中国证监会指定报刊上公开说明未履行的具体原因并向本公司股东和社会公众投资者道歉。若因违反上述承诺而被司法机关和/或行政机关作出相应裁判、决定，本公司将严格依法执行该等裁判、决定。</p>			
<p>首次公开发行或再融资时所作承诺</p>	<p>王建华； 徐姚宁； 褚国芬； 金浪； 刘本良； 刘镇忠； 吕延涛； 王政； 熊军锋； 郑成福</p>	<p>其他承诺</p>	<p>(1) 本人不会无偿或以不公平条件向其他单位或者个人输送利益，也不采用其他方式损害公司利益；</p> <p>(2) 本人将严格遵守公司的预算管理，本人的任何职务消费行为均将在为履行本人职责之必须的范围内发生，并严格接受公司监督管理，避免浪费或超前消费；</p> <p>(3) 本人不会动用公司资产从事与履行本人职责无关的投资、消费活动；</p> <p>(4) 本人将尽最大努力促使公司填补即期回报的措施实现。本人将尽责促使由董事会或薪酬与考核委员会制定的薪酬制度与公司填补回报措施的执行</p>	<p>2023 年 03 月 08 日</p>	<p>长期</p>	<p>正常履行</p>

			<p>情况相挂钩；</p> <p>(5) 本人将尽责促使公司未来拟公布的公司股权激励的行权条件（如有）与公司填补回报措施的执行情况相挂钩。本人将支持与公司填补回报措施的执行情况相挂钩的相关议案，并愿意投赞成票（如有投票权）；</p> <p>(6) 本承诺出具后，如监管机构作出关于填补回报措施及其承诺的相关规定有其他要求的，且上述承诺不能满足监管机构的相关要求时，本人承诺届时将按照相关规定出具补充承诺。</p> <p>如违反或拒不履行上述承诺，本人愿意根据中国证监会和深圳证券交易所等监管机构的有关规定和规则承担相应责任。</p>			
首次公开发行或再融资时所作承诺	王建华；徐姚宁；王彬宇	其他承诺	<p>(1) 本人承诺，《宁波一彬电子科技股份有限公司首次公开发行股票招股说明书》及其摘要不存在虚假记载、误导性陈述或者重大遗漏，并对其真实性、准确性、完整性承担相应的法律责任；</p> <p>(2) 若招股说明书及其摘要存在虚假记载、误导性陈述或者重大遗漏，本人将利用对发行人的控股地位促成发行人在中国证监会认定有关违法事实后 30 天内启动依法回购发行人首次公开发行的全部新股工作，并在前述期限内以二级市场价格购回本次公开发行时发行人公开发售的股份，回购价格将不低于发行价并加算银行同期存款利息，亦不低于提示性公告日前 30 个交易日发行人股票的加权平均价。发行人上市后发生除权除息事项的，上述发行价格做相应调整；</p> <p>(3) 若招股说明书及其摘要存在虚假记载、误导性陈述或者重大遗漏，致使投资者在证券交易中遭受损失，本人将依法赔偿投资者损失。有权获得赔偿的投资者资格、投资者损失的范围认定、赔偿主体之间的责任划分和免责</p>	2023 年 03 月 08 日	长期	正常履行

			<p>事由按照《证券法》、《最高人民法院关于审理证券市场因虚假陈述引发的民事赔偿案件的若干规定》等相关法律法规的规定执行，如相关法律法规相应修订，则按届时有效的法律法规执行。本人将严格履行生效司法文书认定的赔偿方式和赔偿金额，并接受社会监督，确保投资者合法权益得到有效保护；</p> <p>(4) 本人将积极采取合法措施履行就本次发行所做的所有承诺，自愿接受监管机关、社会公众及投资者的监督，并依法承担相应责任。若本人违反就本次发行所做的承诺，本人将在发行人股东大会及中国证监会指定报刊上公开说明未履行的具体原因并向发行人股东和社会公众投资者道歉，同时本人直接或间接持有的发行人股份将不得转让，直至本人按承诺采取相应的措施并实施完毕时为止。若因违反上述承诺而被司法机关和/或行政机关作出相应裁判、决定，本人将严格依法执行该等裁判、决定。</p> <p>本人承诺不因职务变更、离职等原因而放弃履行已作出的承诺。</p>			
<p>首次公开发行或再融资时所作承诺</p>	<p>宁波一彬电子科技股份有限公司</p>	<p>其他承诺</p>	<p>1、本公司已在招股说明书中真实、准确、完整地披露了股东信息。</p> <p>2、除王月华曾为王彬宇代持公司股权且已还原外，本公司历史沿革中不存在股权代持、委托持股等情形，亦不存在股权争议或潜在纠纷等情形。</p> <p>3、本公司不存在法律法规规定禁止持股的主体直接或间接持有公司股份的情形。</p> <p>4、本公司股东民生投资系本次保荐机构民生证券全资子公司，民生证券股东中存在民生证券员工持股平台，持股平台的合伙人刘宇、王桂元和黄勋云为证监会系统离职人员（以下简称‘证监会系统离职人员’）。因此，公</p>	<p>2023 年 03 月 08 日</p>	<p>长期</p>	<p>正常履行</p>

			<p>司存在证监会系统离职人员通过民生投资间接入股的情形。</p> <p>上述证监会系统离职人员已出具承诺，确认不存在禁止期内入股、作为不合格股东入股的情形，入股资金来源合法合规，不存在利用原职务影响谋取投资机会、利益输送或其他不当入股情形。</p> <p>除上述情形外，本次发行的中介机构或其负责人、高级管理人员、经办人员不存在直接或间接持有公司股份情形。</p> <p>5、本公司不存在以公司股权进行不当利益输送情形。</p> <p>6、若本公司违反上述承诺，将承担由此产生的一切法律后果。</p>			
首次公开发行或再融资时所作承诺	王建华；徐姚宁；王彬宇	其他承诺	<p>如公司及其子公司因子公司租赁瑕疵房产而受到处罚或损失，本人将全额承担公司及其子公司的罚款或损失，并保证公司及其子公司不会因此遭受任何损失。</p>	2023 年 03 月 08 日	长期	正常履行
首次公开发行或再融资时所作承诺	王建华；徐姚宁；王彬宇	其他承诺	<p>为维护发行人和全体股东的合法权益，确保填补回报措施能够得到切实履行，本人承诺不越权干预发行人经营管理活动，不侵占发行人利益。若本人违反上述承诺或拒不履行上述承诺的，本人将在股东大会及中国证券监督管理委员会指定报刊上公开作出解释和道歉，并接受中国证券监督管理委员会和深圳证券交易所对本人作出的相关处罚或采取的相关监管措施；对发行人或其股东造成损失的，本人将给予充分、及时而有效的补偿。</p>	2023 年 03 月 08 日	长期	正常履行
承诺是否按时履行	是					

2、公司资产或项目存在盈利预测，且报告期仍处在盈利预测期间，公司就资产或项目达到原盈利预测及其原因做出说明

适用 不适用

二、控股股东及其他关联方对上市公司的非经营性占用资金情况

适用 不适用

公司报告期不存在控股股东及其他关联方对上市公司的非经营性占用资金。

三、违规对外担保情况

适用 不适用

公司报告期无违规对外担保情况。

四、董事会对最近一期“非标准审计报告”相关情况的说明

适用 不适用

五、董事会、监事会、独立董事（如有）对会计师事务所本报告期“非标准审计报告”的说明

适用 不适用

六、与上年度财务报告相比，会计政策、会计估计变更或重大会计差错更正的情况说明

适用 不适用

公司报告期无会计政策、会计估计变更或重大会计差错更正的情况。

七、与上年度财务报告相比，合并报表范围发生变化的情况说明

适用 不适用

2022 年 5 月，公司出资设立宁波一彬新能源科技有限公司，认缴比例为 100.00%，截至报告资产负债表日，一彬科技已出资 1,700 万元人民币。一彬新能源自成立之日起纳入合并财务报表范围。

八、聘任、解聘会计师事务所情况

现聘任的会计师事务所

境内会计师事务所名称	信永中和会计师事务所（特殊普通合伙）
境内会计师事务所报酬（万元）	50.00
境内会计师事务所审计服务的连续年限	4
境内会计师事务所注册会计师姓名	李美文、余元园
境内会计师事务所注册会计师审计服务的连续年限	4

当期是否改聘会计师事务所

是 否

聘请内部控制审计会计师事务所、财务顾问或保荐人情况

适用 不适用

2022 年度，公司委托信永中和会计师事务所（特殊普通合伙）对内部控制进行审计，并出具编号为 XYZH/2023HZAA1B0194 的《内部控制鉴证报告》，审计意见为标准无保留。

九、年度报告披露后面临退市情况

适用 不适用

十、破产重整相关事项

适用 不适用

公司报告期末未发生破产重整相关事项。

十一、重大诉讼、仲裁事项

适用 不适用

本报告期公司无重大诉讼、仲裁事项。

十二、处罚及整改情况

适用 不适用

公司报告期不存在处罚及整改情况。

十三、公司及其控股股东、实际控制人的诚信状况

适用 不适用

十四、重大关联交易

1、与日常经营相关的关联交易

适用 不适用

公司报告期末未发生与日常经营相关的关联交易。

关联交易方	关联关系	关联交易类型	关联交易内容	关联交易定价原则	关联交易价格	关联交易金额(万元)	占同类交易金额的比例	获批的交易额度(万元)	是否超过获批额度	关联交易结算方式	可获得同类交易市价	披露日期	披露索引
大越化纤	吴利敏配偶控制的公司	日常经营	采购商品	市场公允价格定价	市场公允价格	2.24	0.00%	30.00	否	电汇	2.24		
佳飞五金	王建华堂兄弟王长云儿媳张亚飞控制的公司	日常经营	采购商品	市场公允价格定价	市场公允价格	66.62	0.05%	200.00	否	电汇	66.62		
舒航紧固件厂、	王建华胞兄王长土	日常经营	采购商品	市场公允价格定价	市场公允价格	127.71	0.10%	150.00	否	电汇	127.71		

上驰汽车配件厂	配偶之弟媳控制的个体工商户												
姚书珍、慈溪市周巷姚书珍运输户、速朋货运	王建华之表姐姚书珍、其控制的公司、姚书珍女婿控制的公司	日常经营	采购运输服务	市场公允价格定价	市场公允价格	148.20	6.58%	180.00	否	电汇	148.2		
大越新材料	吴利敏配偶控制的公司	日常经营	租入房产	市场公允价格定价	市场公允价格	171.22	16.88%	230.00	否	电汇	171.22		
五金拉丝厂	原董事、王建华姐姐王月华配偶姚文杰控制的公司	日常经营	租入房产	市场公允价格定价	市场公允价格	30.00	2.96%	30.00	否	电汇	30		
王建华、徐姚宁	实际控制人	日常经营	为公司提供担保	无偿担保	无偿担保	15,840.00	100.00%	30,870.13	否	无	0		
合计				--	--	16,385.99	--	31,690.13	--	--	--	--	--
大额销货退回的详细情况				无									
按类别对本期将发生的日常关联交易进行总金额预计的，在报告期内的实际履行情况（如有）				未超出预计									
交易价格与市场参考价格差异较大的原因（如适用）				无									

2、资产或股权收购、出售发生的关联交易

适用 不适用

公司报告期未发生资产或股权收购、出售的关联交易。

3、共同对外投资的关联交易

适用 不适用

公司报告期末未发生共同对外投资的关联交易。

4、关联债权债务往来

适用 不适用

公司报告期不存在关联债权债务往来。

5、与存在关联关系的财务公司的往来情况

适用 不适用

公司与存在关联关系的财务公司与关联方之间不存在存款、贷款、授信或其他金融业务。

6、公司控股的财务公司与关联方的往来情况

适用 不适用

公司控股的财务公司与关联方之间不存在存款、贷款、授信或其他金融业务。

7、其他重大关联交易

适用 不适用

公司报告期无其他重大关联交易。

十五、重大合同及其履行情况

1、托管、承包、租赁事项情况

(1) 托管情况

适用 不适用

公司报告期不存在托管情况。

(2) 承包情况

适用 不适用

公司报告期不存在承包情况。

(3) 租赁情况

适用 不适用

公司报告期不存在租赁情况。

2、重大担保

适用 不适用

公司报告期不存在重大担保情况。

3、委托他人进行现金资产管理情况

(1) 委托理财情况

适用 不适用

公司报告期不存在委托理财。

(2) 委托贷款情况

适用 不适用

公司报告期不存在委托贷款。

4、其他重大合同

适用 不适用

公司报告期不存在其他重大合同。

十六、其他重大事项的说明

适用 不适用

公司报告期不存在需要说明的其他重大事项。

十七、公司子公司重大事项

适用 不适用

2022年1月24日，公司第二届董事会第二十四次会议审议通过了《关于公司出售全资子公司部分股权并签署相关协议的议案》，为进一步优化资源配置，公司向丰田合成（中国）投资有限公司（以下简称“丰田合成”）出售公司持有的全资子公司武汉彬宇汽车零部件有限公司（以下简称“武汉彬宇”）34.00%的股权。2022年2月，公司与丰田合成签订了股权转让合同及战略合作等协议。2022年9月，取得了新营业执照并完成了股权交割，武汉彬宇更名为一彬丰田合成（武汉）汽车零部件有限公司。

第七节 股份变动及股东情况

一、股份变动情况

1、股份变动情况

单位：股

	本次变动前		本次变动增减（+，-）					本次变动后	
	数量	比例	发行新股	送股	公积金转股	其他	小计	数量	比例
一、有限售条件股份	92,800,000	100.00%						92,800,000	100.00%
1、国家持股									
2、国有法人持股									
3、其他内资持股	92,800,000	100.00%						92,800,000	100.00%
其中：境内法人持股	28,603,997	30.82%						28,603,997	30.82%
境内自然人持股	64,196,003	69.18%						64,196,003	69.18%
4、外资持股									
其中：境外法人持股									
境外自然人持股									
二、无限售条件股份									
1、人民币普通股									
2、境内上市的外资股									
3、境外上市的外资股									
4、其他									
三、股份总数	92,800,000	100.00%						92,800,000	100.00%

股份变动的原因

□适用 不适用

股份变动的批准情况

□适用 不适用

股份变动的过户情况

适用 不适用

股份变动对最近一年和最近一期基本每股收益和稀释每股收益、归属于公司普通股股东的每股净资产等财务指标的影响

适用 不适用

公司认为必要或证券监管机构要求披露的其他内容

适用 不适用

经中国证券监督管理委员会《关于核准宁波一彬电子科技股份有限公司首次公开发行股票批复》（证监许可〔2023〕242号）核准，并经深圳证券交易所同意（深证上〔2023〕163号），公司向社会公众公开公司人民币普通股（A股）3,093.34万股，并于2023年3月8日在深圳证券交易所主板上市交易。

2、限售股份变动情况

适用 不适用

二、证券发行与上市情况

1、报告期内证券发行（不含优先股）情况

适用 不适用

2、公司股份总数及股东结构的变动、公司资产和负债结构的变动情况说明

适用 不适用

3、现存的内部职工股情况

适用 不适用

三、股东和实际控制人情况

1、公司股东数量及持股情况

单位：股

报告期末普通股股东总数	62	年度报告披露日前上一月末普通股股东总数	26,118	报告期末表决权恢复的优先股股东总数（如有）（参见注8）	0	年度报告披露日前上一月末表决权恢复的优先股股东总数（如有）（参见注8）	0	
持股 5%以上的股东或前 10 名股东持股情况								
股东名称	股东性质	持股比例	报告期末持股数量	报告期内增减变动情况	持有有限售条件的股份数量	持有无限售条件的股份数量	质押、标记或冻结情况	
							股份状态	数量
王建华	境内自然人	52.95%	49,137,199	0	49,137,199	0		
一彬实业	境内非国	13.65%	12,666,666	0	12,666,666	0		

	有法人							
王彬宇	境内自然人	6.01%	5,580,000	0	5,580,000	0		
东恒石油	境内非国有法人	4.96%	4,600,000	0	4,600,000	0		
姚绒绒	境内自然人	3.36%	3,120,000	0	3,120,000	0		
普华臻宜	境内非国有法人	2.87%	2,666,666	0	2,666,666	0		
金投智业	境内非国有法人	1.44%	1,333,333	0	1,333,333	0		
金智投资	境内非国有法人	1.44%	1,333,333	0	1,333,333	0		
君锋投资	境内非国有法人	1.44%	1,333,333	0	1,333,333	0		
甬潮白鹭林	境内非国有法人	1.44%	1,333,333	0	1,333,333	0		
嘉兴聚潮	境内非国有法人	1.44%	1,333,333	0	1,333,333	0		
徐姚宁	境内自然人	1.44%	1,333,333	0	1,333,333	0		
民生投资	境内非国有法人	1.44%	1,333,333	0	1,333,333	0		
战略投资者或一般法人因配售新股成为前 10 名股东的情况（如有）（参见注 3）	不适用							
上述股东关联关系或一致行动的说明	1、王建华先生为公司控股股东，王建华先生、徐姚宁女士为公司实际控制人，王彬宇先生为公司实际控制人之一致行动人。 2、一彬实业为公司控股股东王建华先生控制的企业，其持有一彬实业 70.00% 的股权。 3、徐姚宁女士为公司控股股东王建华先生的配偶并持有一彬实业 30.00% 的股权，王彬宇先生为王建华先生、徐姚宁女士之子，姚绒绒女士为实际控制人王建华先生胞姐王月华女士之女。 4、金投智业与金智投资执行事务合伙人均为杭州泰恒投资管理有限公司。 5、君锋投资持有金投智业 6.35% 的出资份额。 6、东恒石油系民生证券股东，持有民生证券 4.49% 股权，即通过民生证券间接持有民生投资 4.49% 的股份。							
上述股东涉及委托/受托表决权、放弃表决权情况的说明	不适用							
前 10 名股东中存在回购专户的特别说明（如有）（参见注 10）	不适用							
前 10 名无限售条件股东持股情况								
股东名称	报告期末持有无限售条件股份数量						股份种类	
							股份种类	数量
不适用								
前 10 名无限售流通股股东之间，以及前 10 名无限售流通股股东和前 10 名股东之间关联关系或一致行动的说明	不适用							
前 10 名普通股股东参与融资融券业务情况说明（如有）（参见注 4）	不适用							

公司前 10 名普通股股东、前 10 名无限售条件普通股股东在报告期内是否进行约定购回交易

是 否

公司前 10 名普通股股东、前 10 名无限售条件普通股股东在报告期内未进行约定购回交易。

2、公司控股股东情况

控股股东性质：自然人控股

控股股东类型：自然人

控股股东姓名	国籍	是否取得其他国家或地区居留权
王建华	中国	否
主要职业及职务	董事长、总经理	
报告期内控股和参股的其他境内外上市公司的股权情况	无	

控股股东报告期内变更

适用 不适用

公司报告期控股股东未发生变更。

3、公司实际控制人及其一致行动人

实际控制人性质：境内自然人

实际控制人类型：自然人

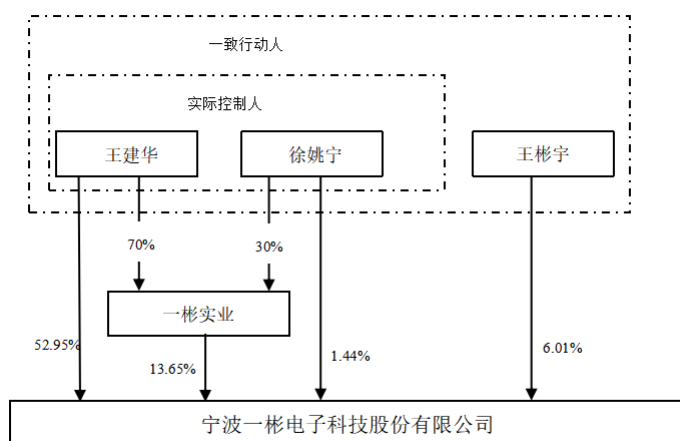
实际控制人姓名	与实际控制人关系	国籍	是否取得其他国家或地区居留权
王建华	本人	中国	否
徐姚宁	本人	中国	否
王彬宇	一致行动（含协议、亲属、同一控制）	中国	否
主要职业及职务	1、王建华先生，现任公司董事长、总经理。 2、徐姚宁女士，现任公司董事。 3、王彬宇先生，现任博世创新软件开发(无锡)有限公司计算机视觉工程师。		
过去 10 年曾控股的境内外上市公司情况	不适用		

实际控制人报告期内变更

适用 不适用

公司报告期实际控制人未发生变更。

公司与实际控制人之间的产权及控制关系的方框图



实际控制人通过信托或其他资产管理方式控制公司

适用 不适用

4、公司控股股东或第一大股东及其一致行动人累计质押股份数量占其所持公司股份数量比例达到 80%

适用 不适用

5、其他持股在 10%以上的法人股东

适用 不适用

法人股东名称	法定代表人/单位负责人	成立日期	注册资本	主要经营业务或管理活动
宁波市一彬实业投资有限责任公司	王建华	2016 年 07 月 22 日	1,000 万元人民币	一般项目:以自有资金从事投资活动,企业管理,信息咨询服务(不含许可类信息咨询服务),通用零部件制造,光伏设备及元器件制造,机械电气设备制造,太阳能发电技术服务,技术服务、技术开发、技术咨询、技术交流、技术转让、技术推广,配电开关控制设备销售,配电开关控制设备制造,配电开关控制设备研发,新材料技术研发,光伏设备及元器件销售,机械电气设备销售,电气设备销售,电器辅件销售;电子、机械设备维护(不含特种设备);电子(气)物理设备及其他电子设备制造;新能源原动设备制造;电力电子元器件制造;电力电子元器件销售;货物进出口(除依法须经批准的项目外,凭营业执照依法自主开展经营活动)。

6、控股股东、实际控制人、重组方及其他承诺主体股份限制减持情况

适用 不适用

四、股份回购在报告期的具体实施情况

股份回购的实施进展情况

适用 不适用

采用集中竞价交易方式减持回购股份的实施进展情况

适用 不适用

第八节 优先股相关情况

适用 不适用

报告期公司不存在优先股。

第九节 债券相关情况

适用 不适用

第十节 财务报告

一、审计报告

审计意见类型	标准的无保留意见
审计报告签署日期	2023 年 04 月 25 日
审计机构名称	信永中和会计师事务所(特殊普通合伙)
审计报告文号	XYZH/2023HZAA1B0192
注册会计师姓名	李美文、余元园

审计报告正文

宁波一彬电子科技股份有限公司全体股东：

一、审计意见

我们审计了宁波一彬电子科技股份有限公司（以下简称一彬科技公司）财务报表，包括 2022 年 12 月 31 日的合并及母公司资产负债表，2022 年度的合并及母公司利润表、合并及母公司现金流量表、合并及母公司股东权益变动表，以及相关财务报表附注。

我们认为，后附的财务报表在所有重大方面按照企业会计准则的规定编制，公允反映了一彬科技公司 2022 年 12 月 31 日的合并及母公司财务状况以及 2022 年度的合并及母公司经营成果和现金流量。

二、形成审计意见的基础

我们按照中国注册会计师审计准则的规定执行了审计工作。审计报告的“注册会计师对财务报表审计的责任”部分进一步阐述了我们在这些准则下的责任。按照中国注册会计师职业道德守则，我们独立于一彬科技公司，并履行了职业道德方面的其他责任。我们相信，我们获取的审计证据是充分、适当的，为发表审计意见提供了基础。

三、关键审计事项

关键审计事项是我们根据职业判断，认为对本期财务报表审计最为重要的事项。这些事项的应对以对财务报表整体进行审计并形成审计意见为背景，我们不对这些事项单独发表意见。

关键审计事项	审计中的应对
1. 收入确认事项	

关键审计事项	审计中的应对
1. 收入确认事项	
<p>一彬科技公司的销售收入主要来源于向汽车生产商销售汽车零部件等产品。如附注六、38 所述，一彬科技公司于本期实现销售收入为人民币 186,159.23 万元，金额重大且为关键业绩指标，因此，我们将收入的确认识别为关键审计事项。</p>	<ol style="list-style-type: none"> 1. 了解和评价管理层与收入确认相关的关键内部控制的设计和运行有效性； 2. 分析和评价收入确认时点是否符合企业会计准则的要求； 3. 选取样本，核对产品销售合同、销售订单（供应商管理系统导出数据）、销货清单（供应商管理系统导出数据）、发票，评价收入确认的真实性、准确性； 4. 对产品收入进行截止性测试，关注是否存在重大跨期，并检查期后销售退回情况，以评估销售收入是否在恰当的期间确认； 5. 对模具收入进行检查，收集 PSW 文件、模具结算合同，检查模具收入确认时点和金额是否正确； 6. 对模具收入进行截止测试，检查资产负债表日前后的模具收入是否在恰当的期间确认； 7. 对客户仓产品，即属于已发往客户且签收但尚未结算的产品，选取客户检查到货签收单，并执行函证程序； 8. 对主要客户走访和发函，确认销售金额、应收账款余额、客户仓数量等信息； 9. 对毛利率进行分析复核，分析不同类别产品、不同客户、不同会计期间毛利率的变动是否合理。
2. 存货真实性	
<p>如附注六、7 所述，一彬科技公司本期末存货账面价值为人民币 51,627.38 万元，占总资产的比例为 22.69%，除自有仓库之外，存货还分布于各客户生产线现场、异地租赁仓库、物流仓库等，存货的真实性具有潜在错报风险，因此我们将存货的真实性识别为关键审计事项。</p>	<ol style="list-style-type: none"> 1. 了解和评价管理层与存货盘点相关的内部控制的设计和运行有效性； 2. 了解和评价管理层与异地租赁仓库管理相关的内部控制的设计和运行有效性； 3. 对存货实施监盘，包括公司厂内仓库、异地仓库，检查存货的数量、状况等； 4. 对发出商品实施函证程序； 5. 查阅资产负债表日前后若干天发出商品增减变动的有关账簿记录和凭证，以及有关的订单、出库单、货运单等资料，检查有无跨期现象； 6. 选取样本，核对存货仓库部门的入库记录与财务记录，以及有关的订单、入库单、货运单等资料。

四、管理层和治理层对财务报表的责任

一彬科技公司管理层（以下简称管理层）负责按照企业会计准则的规定编制财务报表，使其实现公允反映，并设计、执行和维护必要的内部控制，以使财务报表不存在由于舞弊或错误导致的重大错报。

在编制财务报表时，管理层负责评估一彬科技公司的持续经营能力，披露与持续经营相关的事项（如适用），并运用持续经营假设，除非管理层计划清算一彬科技公司、终止运营或别无其他现实的选择。

治理层负责监督一彬科技公司的财务报告过程。

• 五、注册会计师对财务报表审计的责任

我们的目标是对财务报表整体是否不存在由于舞弊或错误导致的重大错报获取合理保证，并出具包含审计意见的审计报告。合理保证是高水平的保证，但并不能保证按照审计准则执行的审计在某一重大错报存在时总能发现。错报可能由于舞弊或错误导致，如果合理预期错报单独或汇总起来可能影响财务报表使用者依据财务报表作出的经济决策，则通常认为错报是重大的。

在按照审计准则执行审计工作的过程中，我们运用职业判断，并保持职业怀疑。同时，我们也执行以下工作：

识别和评估由于舞弊或错误导致的财务报表重大错报风险，设计和实施审计程序以应对这些风险，并获取充分、适当的审计证据，作为发表审计意见的基础。由于舞弊可能涉及串通、伪造、故意遗漏、虚假陈述或凌驾于内部控制之上，未能发现由于舞弊导致的重大错报的风险高于未能发现由于错误导致的重大错报的风险。

了解与审计相关的内部控制，以设计恰当的审计程序。

评价管理层选用会计政策的恰当性和作出会计估计及相关披露的合理性。

对管理层使用持续经营假设的恰当性得出结论。同时，根据获取的审计证据，就可能导致对一彬科技公司持续经营能力产生重大疑虑的事项或情况是否存在重大不确定性得出结论。如果我们得出结论认为存在重大不确定性，审计准则要求我们在审计报告中提请报表使用者注意财务报表中的相关披露；如果披露不充分，我们应当发表非无保留意见。我们的结论基于截至审计报告日可获得的信息。然而，未来的事项或情况可能导致一彬科技公司不能持续经营。

评价财务报表的总体列报、结构和内容（包括披露），并评价财务报表是否公允反映相关交易和事项。

就一彬科技公司中实体或业务活动的财务信息获取充分、适当的审计证据，以对财务报表发表审计意见。我们负责指导、监督和执行集团审计，并对审计意见承担全部责任。

我们与治理层就计划的审计范围、时间安排和重大审计发现等事项进行沟通，包括沟通我们在审计中识别出的值得关注的内部控制缺陷。

我们还就已遵守与独立性相关的职业道德要求向治理层提供声明，并与治理层沟通可能被合理认为影响我们独立性的所有关系和其他事项，以及相关的防范措施（如适用）。

从与治理层沟通过的事项中，我们确定哪些事项对本期财务报表审计最为重要，因而构成关键审计事项。我们在审计报告中描述这些事项，除非法律法规禁止公开披露这些事项，或在极少数情形下，如果合理预期在审计报告中沟通某事项造成的负面后果超过在公众利益方面产生的益处，我们确定不应在审计报告中沟通该事项。

二、财务报表

财务附注中报表的单位为：元

1、合并资产负债表

编制单位：宁波一彬电子科技股份有限公司

2022 年 12 月 31 日

单位：元

项目	2022 年 12 月 31 日	2022 年 1 月 1 日
流动资产：		
货币资金	429,121,656.59	351,629,686.95
结算备付金	0.00	0.00
拆出资金	0.00	0.00
交易性金融资产	0.00	0.00
衍生金融资产	0.00	0.00
应收票据	45,069,040.62	28,606,607.90
应收账款	369,517,466.74	302,243,161.67
应收款项融资	75,419,303.18	55,846,060.80
预付款项	12,338,501.61	12,017,425.00
应收保费	0.00	0.00
应收分保账款	0.00	0.00
应收分保合同准备金	0.00	0.00
其他应收款	3,954,193.11	2,802,401.11
其中：应收利息	0.00	0.00
应收股利	0.00	0.00
买入返售金融资产	0.00	0.00
存货	516,273,817.51	451,070,508.99
合同资产	0.00	0.00
持有待售资产	0.00	0.00
一年内到期的非流动资产	1,907,449.94	529,360.41
其他流动资产	35,431,575.98	29,713,406.77
流动资产合计	1,489,033,005.28	1,234,458,619.60
非流动资产：		
发放贷款和垫款	0.00	0.00
债权投资	0.00	0.00
其他债权投资	0.00	0.00
长期应收款	1,881,458.04	4,562,667.11
长期股权投资	0.00	0.00
其他权益工具投资	0.00	0.00
其他非流动金融资产	0.00	0.00
投资性房地产	33,767.31	43,475.90
固定资产	385,881,801.92	356,582,454.87
在建工程	108,350,480.97	47,841,011.78
生产性生物资产	0.00	0.00

油气资产	0.00	0.00
使用权资产	21,217,903.07	13,350,131.15
无形资产	106,600,152.82	98,081,952.46
开发支出	0.00	0.00
商誉	0.00	0.00
长期待摊费用	117,087,566.20	102,240,350.80
递延所得税资产	20,272,058.13	17,686,808.66
其他非流动资产	25,430,857.58	7,690,612.48
非流动资产合计	786,756,046.04	648,079,465.21
资产总计	2,275,789,051.32	1,882,538,084.81
流动负债：		
短期借款	328,399,391.44	213,421,806.27
向中央银行借款	0.00	0.00
拆入资金	0.00	0.00
交易性金融负债	0.00	0.00
衍生金融负债	0.00	0.00
应付票据	522,281,589.91	397,413,436.47
应付账款	500,259,954.05	492,145,378.20
预收款项	0.00	0.00
合同负债	21,410,419.13	3,478,561.18
卖出回购金融资产款	0.00	0.00
吸收存款及同业存放	0.00	0.00
代理买卖证券款	0.00	0.00
代理承销证券款	0.00	0.00
应付职工薪酬	29,464,598.12	26,823,927.63
应交税费	34,742,767.06	18,832,072.85
其他应付款	10,749,871.54	13,401,115.37
其中：应付利息	0.00	0.00
应付股利	0.00	0.00
应付手续费及佣金	0.00	0.00
应付分保账款	0.00	0.00
持有待售负债	0.00	0.00
一年内到期的非流动负债	24,764,742.81	45,433,904.27
其他流动负债	9,647,522.88	149,403.94
流动负债合计	1,481,720,856.94	1,211,099,606.18
非流动负债：		
保险合同准备金	0.00	0.00
长期借款	25,000,000.00	27,500,000.00
应付债券	0.00	0.00
其中：优先股	0.00	0.00
永续债	0.00	0.00
租赁负债	16,607,136.16	6,249,358.10
长期应付款	447,932.23	18,579,971.25

长期应付职工薪酬	0.00	0.00
预计负债	230,281.56	0.00
递延收益	12,150,019.07	7,862,628.99
递延所得税负债	1,560,407.14	2,238,178.72
其他非流动负债	0.00	0.00
非流动负债合计	55,995,776.16	62,430,137.06
负债合计	1,537,716,633.10	1,273,529,743.24
所有者权益：		
股本	92,800,000.00	92,800,000.00
其他权益工具	0.00	0.00
其中：优先股	0.00	0.00
永续债	0.00	0.00
资本公积	290,654,348.78	275,804,957.10
减：库存股	0.00	0.00
其他综合收益	-128,483.68	-82,808.56
专项储备	0.00	0.00
盈余公积	24,673,958.90	18,483,539.78
一般风险准备	0.00	0.00
未分配利润	326,355,944.17	222,002,653.25
归属于母公司所有者权益合计	734,355,768.17	609,008,341.57
少数股东权益	3,716,650.05	0.00
所有者权益合计	738,072,418.22	609,008,341.57
负债和所有者权益总计	2,275,789,051.32	1,882,538,084.81

法定代表人：王建华 主管会计工作负责人：褚国芬 会计机构负责人：张翼

2、母公司资产负债表

单位：元

项目	2022年12月31日	2022年1月1日
流动资产：		
货币资金	185,299,097.03	146,855,956.91
交易性金融资产	0.00	0.00
衍生金融资产	0.00	0.00
应收票据	14,117,693.79	7,862,248.54
应收账款	261,862,447.63	240,003,505.02
应收款项融资	41,763,965.33	30,348,723.25
预付款项	4,487,639.73	4,170,964.96
其他应收款	137,418,015.35	159,784,117.52
其中：应收利息	0.00	0.00
应收股利	0.00	0.00
存货	179,940,630.16	128,633,610.63
合同资产	0.00	0.00
持有待售资产	0.00	0.00
一年内到期的非流动资产	0.00	0.00
其他流动资产	11,840,699.55	6,416,173.74
流动资产合计	836,730,188.57	724,075,300.57
非流动资产：		
债权投资	0.00	0.00

其他债权投资	0.00	0.00
长期应收款	0.00	0.00
长期股权投资	186,312,331.34	160,989,259.61
其他权益工具投资	0.00	0.00
其他非流动金融资产	0.00	0.00
投资性房地产	33,767.31	43,475.90
固定资产	47,455,408.67	39,556,431.64
在建工程	11,714,951.69	10,109,594.00
生产性生物资产	0.00	0.00
油气资产	0.00	0.00
使用权资产	0.00	0.00
无形资产	17,227,635.24	16,475,844.16
开发支出	0.00	0.00
商誉	0.00	0.00
长期待摊费用	9,654,360.22	12,569,697.23
递延所得税资产	7,215,772.66	9,044,002.29
其他非流动资产	307,968.58	368,175.58
非流动资产合计	279,922,195.71	249,156,480.41
资产总计	1,116,652,384.28	973,231,780.98
流动负债：		
短期借款	173,992,932.36	96,000,000.00
交易性金融负债	0.00	0.00
衍生金融负债	0.00	0.00
应付票据	207,616,446.61	165,339,634.64
应付账款	197,639,975.62	219,753,676.84
预收款项	0.00	0.00
合同负债	20,932,512.12	1,065,468.25
应付职工薪酬	11,307,539.75	8,930,108.39
应交税费	1,259,869.99	5,118,639.19
其他应付款	9,647,639.84	12,486,460.95
其中：应付利息	0.00	0.00
应付股利	0.00	0.00
持有待售负债	0.00	0.00
一年内到期的非流动负债	0.00	12,500,000.00
其他流动负债	3,810,214.12	0.00
流动负债合计	626,207,130.41	521,193,988.26
非流动负债：		
长期借款	5,000,000.00	27,500,000.00
应付债券	0.00	0.00
其中：优先股	0.00	0.00
永续债	0.00	0.00
租赁负债	0.00	0.00
长期应付款	0.00	0.00

长期应付职工薪酬	0.00	0.00
预计负债	0.00	0.00
递延收益	1,327,734.90	1,622,358.11
递延所得税负债	0.00	0.00
其他非流动负债	0.00	0.00
非流动负债合计	6,327,734.90	29,122,358.11
负债合计	632,534,865.31	550,316,346.37
所有者权益：		
股本	92,800,000.00	92,800,000.00
其他权益工具	0.00	0.00
其中：优先股	0.00	0.00
永续债	0.00	0.00
资本公积	289,879,232.26	289,879,232.26
减：库存股	0.00	0.00
其他综合收益	-193,967.68	-137,471.87
专项储备	0.00	0.00
盈余公积	13,857,122.50	7,666,703.38
未分配利润	87,775,131.89	32,706,970.84
所有者权益合计	484,117,518.97	422,915,434.61
负债和所有者权益总计	1,116,652,384.28	973,231,780.98

3、合并利润表

单位：元

项目	2022 年度	2021 年度
一、营业总收入	1,861,592,341.61	1,426,537,789.56
其中：营业收入	1,861,592,341.61	1,426,537,789.56
利息收入	0.00	0.00
已赚保费	0.00	0.00
手续费及佣金收入	0.00	0.00
二、营业总成本	1,723,516,548.04	1,298,112,394.41
其中：营业成本	1,470,911,020.83	1,088,668,582.45
利息支出	0.00	0.00
手续费及佣金支出	0.00	0.00
退保金	0.00	0.00
赔付支出净额	0.00	0.00
提取保险责任合同准备金净额	0.00	0.00
保单红利支出	0.00	0.00
分保费用	0.00	0.00
税金及附加	10,910,380.59	9,544,954.18
销售费用	26,178,737.82	21,010,853.23
管理费用	119,278,062.64	101,495,727.12
研发费用	84,068,980.14	67,743,733.07
财务费用	12,169,366.02	9,648,544.36
其中：利息费用	15,852,027.06	12,369,179.14
利息收入	3,549,553.30	3,334,052.60

加：其他收益	9,482,748.87	8,219,469.00
投资收益（损失以“-”号填列）	0.00	14,212.33
其中：对联营企业和合营企业的投资收益	0.00	0.00
以摊余成本计量的金融资产终止确认收益	0.00	0.00
汇兑收益（损失以“-”号填列）	0.00	0.00
净敞口套期收益（损失以“-”号填列）	0.00	0.00
公允价值变动收益（损失以“-”号填列）	0.00	0.00
信用减值损失（损失以“-”号填列）	-4,570,360.24	-1,469,468.53
资产减值损失（损失以“-”号填列）	-15,348,604.32	-12,694,425.54
资产处置收益（损失以“-”号填列）	0.00	-7,455.61
三、营业利润（亏损以“-”号填列）	127,639,577.88	122,487,726.80
加：营业外收入	1,750,284.74	780,699.83
减：营业外支出	517,743.70	1,259,878.43
四、利润总额（亏损总额以“-”号填列）	128,872,118.92	122,008,548.20
减：所得税费用	19,762,367.15	23,889,986.77
五、净利润（净亏损以“-”号填列）	109,109,751.77	98,118,561.43
（一）按经营持续性分类		
1. 持续经营净利润（净亏损以“-”号填列）	109,109,751.77	98,118,561.43
2. 终止经营净利润（净亏损以“-”号填列）		
（二）按所有权归属分类		
1. 归属于母公司股东的净利润	110,543,710.04	98,118,561.43
2. 少数股东损益	-1,433,958.27	
六、其他综合收益的税后净额	-45,675.12	-92,717.75
归属母公司所有者的其他综合收益的税后净额	-45,675.12	-92,717.75
（一）不能重分类进损益的其他综合收益		
1. 重新计量设定受益计划变动额		
2. 权益法下不能转损益的其他综合收益		
3. 其他权益工具投资公允价值变动		
4. 企业自身信用风险公允价值变动		
5. 其他		
（二）将重分类进损益的其他综合收益	-45,675.12	-92,717.75
1. 权益法下可转损益的其他综		

合收益		
2. 其他债权投资公允价值变动		
3. 金融资产重分类计入其他综合收益的金额		
4. 其他债权投资信用减值准备		
5. 现金流量套期储备		
6. 外币财务报表折算差额	-45,675.12	-92,717.75
7. 其他		
归属于少数股东的其他综合收益的税后净额		
七、综合收益总额	109,064,076.65	98,025,843.68
归属于母公司所有者的综合收益总额	110,498,034.92	98,025,843.68
归属于少数股东的综合收益总额	-1,433,958.27	0.00
八、每股收益		
(一) 基本每股收益	1.1912	1.0573
(二) 稀释每股收益	1.1912	1.0573

本期发生同一控制下企业合并的，被合并方在合并前实现的净利润为：元，上期被合并方实现的净利润为：元。

法定代表人：王建华 主管会计工作负责人：褚国芬 会计机构负责人：张翼

4、母公司利润表

单位：元

项目	2022 年度	2021 年度
一、营业收入	893,270,026.29	716,358,719.30
减：营业成本	720,189,243.68	594,733,962.27
税金及附加	3,387,786.87	2,506,271.36
销售费用	13,100,218.70	11,831,149.63
管理费用	56,324,765.35	50,617,901.32
研发费用	52,624,281.00	38,933,273.04
财务费用	-2,240,108.03	-3,106,633.49
其中：利息费用	5,745,398.50	5,776,655.64
利息收入	7,555,054.34	9,231,892.06
加：其他收益	6,599,136.71	6,076,201.76
投资收益（损失以“-”号填列）	15,323,071.73	25,000,000.00
其中：对联营企业和合营企业的投资收益	0.00	0.00
以摊余成本计量的金融资产终止确认收益（损失以“-”号填列）	0.00	0.00
净敞口套期收益（损失以“-”号填列）	0.00	0.00
公允价值变动收益（损失以“-”号填列）	0.00	0.00
信用减值损失（损失以“-”号填列）	-1,286,137.06	-142,628.05
资产减值损失（损失以“-”号填列）	-4,637,982.60	-6,752,389.82
资产处置收益（损失以“-”号填列）	0.00	-743.06

二、营业利润（亏损以“－”号填列）	65,881,927.50	45,023,236.00
加：营业外收入	161,944.41	116,538.54
减：营业外支出	171,540.53	320,883.46
三、利润总额（亏损总额以“－”号填列）	65,872,331.38	44,818,891.08
减：所得税费用	4,613,751.21	3,379,449.81
四、净利润（净亏损以“－”号填列）	61,258,580.17	41,439,441.27
（一）持续经营净利润（净亏损以“－”号填列）	61,258,580.17	41,439,441.27
（二）终止经营净利润（净亏损以“－”号填列）	0.00	0.00
五、其他综合收益的税后净额	-56,495.81	-80,994.21
（一）不能重分类进损益的其他综合收益	0.00	0.00
1. 重新计量设定受益计划变动额	0.00	0.00
2. 权益法下不能转损益的其他综合收益	0.00	0.00
3. 其他权益工具投资公允价值变动	0.00	0.00
4. 企业自身信用风险公允价值变动	0.00	0.00
5. 其他	0.00	0.00
（二）将重分类进损益的其他综合收益	-56,495.81	-80,994.21
1. 权益法下可转损益的其他综合收益	0.00	0.00
2. 其他债权投资公允价值变动	0.00	0.00
3. 金融资产重分类计入其他综合收益的金额	0.00	0.00
4. 其他债权投资信用减值准备	0.00	0.00
5. 现金流量套期储备	0.00	0.00
6. 外币财务报表折算差额	-56,495.81	-80,994.21
7. 其他	0.00	0.00
六、综合收益总额	61,202,084.36	41,358,447.06
七、每股收益		
（一）基本每股收益		
（二）稀释每股收益		

5、合并现金流量表

单位：元

项目	2022 年度	2021 年度
一、经营活动产生的现金流量：		
销售商品、提供劳务收到的现金	1,946,705,290.33	1,460,713,184.21
客户存款和同业存放款项净增加额	0.00	0.00
向中央银行借款净增加额	0.00	0.00
向其他金融机构拆入资金净增加额	0.00	0.00
收到原保险合同保费取得的现金	0.00	0.00
收到再保业务现金净额	0.00	0.00
保户储金及投资款净增加额	0.00	0.00
收取利息、手续费及佣金的现金	0.00	0.00

拆入资金净增加额	0.00	0.00
回购业务资金净增加额	0.00	0.00
代理买卖证券收到的现金净额	0.00	0.00
收到的税费返还	9,315,533.92	104,499.15
收到其他与经营活动有关的现金	20,149,751.44	14,129,089.00
经营活动现金流入小计	1,976,170,575.69	1,474,946,772.36
购买商品、接受劳务支付的现金	1,323,677,757.81	930,814,602.24
客户贷款及垫款净增加额	0.00	0.00
存放中央银行和同业款项净增加额	0.00	0.00
支付原保险合同赔付款项的现金	0.00	0.00
拆出资金净增加额	0.00	0.00
支付利息、手续费及佣金的现金	0.00	0.00
支付保单红利的现金	0.00	0.00
支付给职工以及为职工支付的现金	303,835,918.90	227,888,556.24
支付的各项税费	66,459,753.07	77,734,536.87
支付其他与经营活动有关的现金	68,938,513.10	57,013,898.12
经营活动现金流出小计	1,762,911,942.88	1,293,451,593.47
经营活动产生的现金流量净额	213,258,632.81	181,495,178.89
二、投资活动产生的现金流量：		
收回投资收到的现金	0.00	15,000,000.00
取得投资收益收到的现金	0.00	14,212.33
处置固定资产、无形资产和其他长期资产收回的现金净额	2,699,069.76	456,108.20
处置子公司及其他营业单位收到的现金净额	0.00	0.00
收到其他与投资活动有关的现金	0.00	0.00
投资活动现金流入小计	2,699,069.76	15,470,320.53
购建固定资产、无形资产和其他长期资产支付的现金	277,201,818.61	221,074,847.26
投资支付的现金	0.00	15,000,000.00
质押贷款净增加额	0.00	0.00
取得子公司及其他营业单位支付的现金净额	0.00	0.00
支付其他与投资活动有关的现金	0.00	0.00
投资活动现金流出小计	277,201,818.61	236,074,847.26
投资活动产生的现金流量净额	-274,502,748.85	-220,604,526.73
三、筹资活动产生的现金流量：		
吸收投资收到的现金	0.00	0.00
其中：子公司吸收少数股东投资收到的现金	0.00	0.00
取得借款收到的现金	464,500,000.00	289,760,000.00
收到其他与筹资活动有关的现金	23,000,000.00	15,098,503.26
筹资活动现金流入小计	487,500,000.00	304,858,503.26
偿还债务支付的现金	364,680,000.00	264,600,000.00
分配股利、利润或偿付利息支付的现金	12,896,768.12	10,791,758.77
其中：子公司支付给少数股东的股利、利润	0.00	0.00
支付其他与筹资活动有关的现金	44,458,126.36	33,593,067.29
筹资活动现金流出小计	422,034,894.48	308,984,826.06
筹资活动产生的现金流量净额	65,465,105.52	-4,126,322.80
四、汇率变动对现金及现金等价物的影响	276,719.02	-92,717.75
五、现金及现金等价物净增加额	4,497,708.50	-43,328,388.39
加：期初现金及现金等价物余额	161,274,519.26	204,602,907.65

六、期末现金及现金等价物余额	165,772,227.76	161,274,519.26
----------------	----------------	----------------

6、母公司现金流量表

单位：元

项目	2022 年度	2021 年度
一、经营活动产生的现金流量：		
销售商品、提供劳务收到的现金	888,164,425.93	785,324,596.37
收到的税费返还	349,741.53	120,064.63
收到其他与经营活动有关的现金	42,439,345.76	7,326,534.45
经营活动现金流入小计	930,953,513.22	792,771,195.45
购买商品、接受劳务支付的现金	791,927,541.95	699,048,117.71
支付给职工以及为职工支付的现金	91,522,404.06	72,005,248.00
支付的各项税费	21,858,840.82	8,911,776.87
支付其他与经营活动有关的现金	39,443,968.55	28,342,676.21
经营活动现金流出小计	944,752,755.38	808,307,818.79
经营活动产生的现金流量净额	-13,799,242.16	-15,536,623.34
二、投资活动产生的现金流量：		
收回投资收到的现金	20,000,000.00	0.00
取得投资收益收到的现金	0.00	25,000,000.00
处置固定资产、无形资产和其他长期资产收回的现金净额	2,449,440.29	270,693.54
处置子公司及其他营业单位收到的现金净额	0.00	0.00
收到其他与投资活动有关的现金	38,592,502.07	57,322,474.99
投资活动现金流入小计	61,041,942.36	82,593,168.53
购建固定资产、无形资产和其他长期资产支付的现金	34,972,162.12	19,051,083.31
投资支付的现金	30,000,000.00	25,000,000.00
取得子公司及其他营业单位支付的现金净额	0.00	0.00
支付其他与投资活动有关的现金	10,000,000.00	20,000,000.00
投资活动现金流出小计	74,972,162.12	64,051,083.31
投资活动产生的现金流量净额	-13,930,219.76	18,542,085.22
三、筹资活动产生的现金流量：		
吸收投资收到的现金	0.00	0.00
取得借款收到的现金	229,200,000.00	162,770,000.00
收到其他与筹资活动有关的现金	0.00	0.00
筹资活动现金流入小计	229,200,000.00	162,770,000.00
偿还债务支付的现金	186,400,000.00	154,040,000.00
分配股利、利润或偿付利息支付的现金	5,738,854.65	5,909,586.49
支付其他与筹资活动有关的现金	0.00	2,823,265.48
筹资活动现金流出小计	192,138,854.65	162,772,851.97
筹资活动产生的现金流量净额	37,061,145.35	-2,851.97
四、汇率变动对现金及现金等价物的影响	306,851.66	-91,164.92
五、现金及现金等价物净增加额	9,638,535.09	2,911,444.99
加：期初现金及现金等价物余额	64,345,121.19	61,433,676.20
六、期末现金及现金等价物余额	73,983,656.28	64,345,121.19

7、合并所有者权益变动表

本期金额

单位：元

项目	2022 年度														
	归属于母公司所有者权益												少数 股东 权益	所有 者权 益合 计	
	股本	其他权益工具			资本 公积	减： 库存 股	其他 综合 收益	专项 储备	盈余 公积	一般 风险 准备	未分 配利 润	其他			小计
优先 股		永续 债	其他												
一、 上年 期末 余额	92,800,000.00	0.00	0.00	0.00	275,804,957.10	0.00	-82,808.56	0.00	18,483,539.78	0.00	222,002,653.25	0.00	609,008,341.57	0.00	609,008,341.57
加															
：会 计政 策变 更															
期差 错更 正															
一控 制下 企业 合并															
他															
二、 本年 期初 余额	92,800,000.00	0.00	0.00	0.00	275,804,957.10	0.00	-82,808.56	0.00	18,483,539.78	0.00	222,002,653.25	0.00	609,008,341.57	0.00	609,008,341.57
三、 本期 增减 变动 金额 (减 少以 “一 ”号 填 列)	0.00	0.00	0.00	0.00	14,849,391.68	0.00	-45,675.12	0.00	6,190,419.12	0.00	104,353,290.92	0.00	125,347,426.60	3,716,650.05	129,064,076.65
(一) 综 合收 益总 额							-45,675.12				110,543,710.04		110,498,034.92	-1,433,958.27	109,064,076.65
(二) 所 有者 投入 和减 少资 本					14,849,391.68								14,849,391.68		14,849,391.68
1. 所 有					14,849,391.68								14,849,391.68		14,849,391.68

者投入的普通股					91.68								91.68		91.68
2. 其他权益工具持有者投入资本															
3. 股份支付计入所有者权益的金额															
4. 其他															
(三) 利润分配	0.00	0.00	0.00	0.00	0.00	0.00	0.00	0.00	6,190,419.12	0.00	-6,190,419.12	0.00	0.00	0.00	0.00
1. 提取盈余公积									6,190,419.12		-6,190,419.12		0.00		0.00
2. 提取一般风险准备															
3. 对所有者（或股东）的分配															
4. 其他															
(四) 所有者权益内部结转															
1. 资本公积转增															

资本 (或 股本)															
2. 盈余 公积 转增 资本 (或 股本)															
3. 盈余 公积 弥补 亏损															
4. 设定 受益 计划 变动 额结 转留 存收 益															
5. 其他 综合 收益 结转 留存 收益															
6. 其他															
(五) 专项 储备															
1. 本期 提取															
2. 本期 使用															
(六) 其他												0.00	5,150.60	5,150.60	8.32
四、 本期 期末 余额	92,800,000.00	0.00	0.00	0.00	290,654,348.78	0.00	-128,483.68	0.00	24,673,958.90	0.00	326,355,944.17	0.00	734,355,768.17	3,716,650.05	738,072,418.22

上期金额

单位：元

项目	2021 年度													
	归属于母公司所有者权益												少数 股东 权益	所有 者权 益合 计
	股本	其他权益工具			资本 公积	减： 库存 股	其他 综合 收益	专项 储备	盈余 公积	一般 风险 准备	未分 配利 润	其他		
	优先 股	永续 债	其他											
一、 上年 期末 余额	92,800,000.00	0.00	0.00	0.00	275,804,957.10	0.00	9,909.19	0.00	14,314,550.59	0.00	128,053,081.01		510,982,497.89	510,982,497.89
加														
：会 计政 策变 更														
期差 错更 正														
一控 制下 企业 合并														
他														
二、 本年 期初 余额	92,800,000.00	0.00	0.00	0.00	275,804,957.10	0.00	9,909.19	0.00	14,314,550.59	0.00	128,053,081.01	0.00	510,982,497.89	510,982,497.89
三、 本期 增减 变动 金额 (减 少以 “一 ”号 填 列)	0.00	0.00	0.00	0.00	0.00	0.00	-92,717.75	0.00	4,168,989.19	0.00	93,949,572.24	0.00	98,025,843.68	98,025,843.68
(一) 综 合收 益总 额							-92,717.75				98,118,561.43		98,025,843.68	98,025,843.68
(二) 所 有者 投入 和减 少资 本														
1. 所有														

者投入的普通股															
2. 其他权益工具持有者投入资本															
3. 股份支付计入所有者权益的金额															
4. 其他															
(三) 利润分配	0.00	0.00	0.00	0.00	0.00	0.00	0.00	0.00	4,168,989.19	0.00	-4,168,989.19	0.00	0.00	0.00	0.00
1. 提取盈余公积									4,168,989.19		-4,168,989.19		0.00		0.00
2. 提取一般风险准备															
3. 对所有者（或股东）的分配															
4. 其他															
(四) 所有者权益内部结转															
1. 资本公积转增															

资本 (或 股本)															
2. 盈余 公积 转增 资本 (或 股本)															
3. 盈余 公积 弥补 亏损															
4. 设定 受益 计划 变动 额结 转留 存收 益															
5. 其他 综合 收益 结转 留存 收益															
6. 其他															
(五) 专项 储备															
1. 本期 提取															
2. 本期 使用															
(六) 其他															
四、 本期 期末 余额	92,8 00,0 00.0 0	0.00	0.00	0.00	275, 804, 957. 10	0.00	- 82,8 08.5 6	0.00	18,4 83,5 39.7 8	0.00	222, 002, 653. 25	0.00	609, 008, 341. 57	0.00	609, 008, 341. 57

8、母公司所有者权益变动表

本期金额

单位：元

项目	2022 年度											
	股本	其他权益工具			资本公积	减：库存股	其他综合收益	专项储备	盈余公积	未分配利润	其他	所有者权益合计
		优先股	永续债	其他								
一、上年期末余额	92,800,000.00	0.00	0.00	0.00	289,879,232.26	0.00	-137,471.87	0.00	7,666,703.38	32,706,970.84	0.00	422,915,434.61
加：会计政策变更												
期差错更正												
其他												
二、本年期初余额	92,800,000.00	0.00	0.00	0.00	289,879,232.26	0.00	-137,471.87	0.00	7,666,703.38	32,706,970.84	0.00	422,915,434.61
三、本期增减变动金额（减少以“-”号填列）	0.00	0.00	0.00	0.00	0.00	0.00	-56,495.81	0.00	6,190,419.12	55,068,161.05	0.00	61,202,084.36
（一）综合收益总额							-56,495.81			61,258,580.17		61,202,084.36
（二）所有者投入和减少资本												
1. 所有者投入												

的普通股												
2. 其他权益工具持有者投入资本												
3. 股份支付计入所有者权益的金额												
4. 其他												
(三) 利润分配	0.00	0.00	0.00	0.00	0.00	0.00	0.00	0.00	6,190,419.12	-6,190,419.12	0.00	0.00
1. 提取盈余公积									6,190,419.12	-6,190,419.12		0.00
2. 对所有者(或股东)的分配												
3. 其他												
(四) 所有者权益内部结转												
1. 资本公积转增资本(或股本)												
2. 盈余公积转增资本												

本 (或 股 本)												
3. 盈 余公 积弥 补亏 损												
4. 设 定受 益计 划变 动额 结转 留存 收益												
5. 其 他综 合收 益结 转留 存收 益												
6. 其 他												
(五) 专项 储备												
1. 本 期提 取												
2. 本 期使 用												
(六) 其他												
四、 本期 期末 余额	92,80 0,000 .00	0.00	0.00	0.00	289,8 79,23 2.26	0.00	- 193,9 67.68	0.00	13,85 7,122 .50	87,77 5,131 .89	0.00	484,1 17,51 8.97

上期金额

单位：元

项目	2021 年度											
	股本	其他权益工具			资本 公积	减： 库存 股	其他 综合 收益	专项 储备	盈余 公积	未分 配利 润	其他	所有 者权 益合 计
		优先 股	永续 债	其他								
一、 上年 期末	92,80 0,000 .00	0.00	0.00	0.00	289,8 79,23 2.26	0.00	- 56,47 7.66	0.00	3,497 ,714. 19	- 4,563 ,481. 24		381,5 56,98 7.55

余额												
加： 会计政策变更												
期差错更正												
他												
二、 本年期初 余额	92,800,000.00	0.00	0.00	0.00	289,879,232.26	0.00	-56,477.66	0.00	3,497,714.19	-4,563,481.24	0.00	381,556,987.55
三、 本期增减 变动金额 (减少以 “-”号 填列)	0.00	0.00	0.00	0.00	0.00	0.00	-80,994.21	0.00	4,168,989.19	37,270,452.08	0.00	41,358,447.06
(一) 综合收益 总额							-80,994.21			41,439,441.27		41,358,447.06
(二) 所有者 投入和 减少资 本												
1. 所 所有者 投入的 普通股												
2. 其 他权益 工具持 有者 投入 资本												
3. 股 份支付 计入所												

所有者权益的金额												
4. 其他												
(三) 利润分配	0.00	0.00	0.00	0.00	0.00	0.00	0.00	0.00	4,168,989.19	-4,168,989.19	0.00	0.00
1. 提取盈余公积									4,168,989.19	-4,168,989.19		0.00
2. 对所有者(或股东)的分配												
3. 其他												
(四) 所有者权益内部结转												
1. 资本公积转增资本(或股本)												
2. 盈余公积转增资本(或股本)												
3. 盈余公积弥补亏损												
4. 设定受益计划变												

动额 结转 留存 收益												
5. 其 他综 合收 益结 转留 存收 益												
6. 其 他												
(五) 专项 储备												
1. 本 期提 取												
2. 本 期使 用												
(六) 其他												
四、 本期 期末 余额	92,80 0,000 .00	0.00	0.00	0.00	289,8 79,23 2.26	0.00	- 137,4 71.87	0.00	7,666 ,703. 38	32,70 6,970 .84	0.00	422,9 15,43 4.61

三、公司基本情况

宁波一彬电子科技股份有限公司（以下简称本公司，在包含子公司时统称本集团）系由浙江长华汽车零部件有限公司（现更名为浙江长华汽车零部件股份有限公司）派生分立的宁波长华汽车装饰件有限公司整体变更而来。公司成立于 2006 年 8 月 3 日，注册地和总部所在地为慈溪市周巷镇兴业北路东侧工业园区。

本公司于 2017 年 7 月 26 日取得《全国股份转让系统同意挂牌的函》，公司股票于 2017 年 8 月 8 日在全国股转系统挂牌公开转让，证券代码为 871976，所属层级为基础层，转让类型为集合竞价。

本公司于 2020 年 9 月 7 日召开第二届董事会第十一次会议，审议通过了《关于拟申请公司股票在全国中小企业股份转让系统终止挂牌的议案》、《关于提请股东大会授权董事会全权办理公司股票在全国中小企业股份转让系统终止挂牌相关事宜的议案》、《关于拟申请公司股票在全国中小企业股份转让系统终止挂牌异议股东保护措施的议案》。

上述议案已经本公司于 2020 年 9 月 22 日召开的 2020 年第七次临时股东大会审议通过。公司向全国中小企业股份转让系统有限责任公司报送了终止挂牌申请材料，并于 2020 年 9 月 29 日收到了全国中小企业股份转让系统有限责任公司出具的《受理通知书》（ZZGP2020090030）。

根据全国中小企业股份转让系统有限责任公司出具的《关于同意宁波一彬电子科技股份有限公司股票终止在全国中小企业股份转让系统挂牌的函》（股转系统函[2020]3303 号），公司股票（证券代码：871976；证券简称：一彬科技）自 2020 年 10 月 22 日起终止在全国中小企业股份转让系统挂牌。

2020 年 11 月 6 日，公司召开 2020 年第八次临时股东大会，同意以定向发行的方式增加注册资本 2,000 万股，每股发行价格为人民币 7.50 元。本次发行对象以现金方式认购，募集资金金额人民币 15,000.00 万元。本次募集资金后增加股本 2,000.00 万元，资本公积增加 13,000.00 万元。变更后的累计注册资本人民币 9,280.00 万元，股本人民币 9,280.00 万元。

本次增资股本变更后情况如下：

股东名称	金额	出资比例
王建华	49,137,199.00	52.9496%
宁波市一彬实业投资有限责任公司	12,666,666.00	13.6494%
王彬宇	5,580,000.00	6.0129%
杭州东恒石油有限公司	4,600,000.00	4.9569%
姚绒绒	3,120,000.00	3.3621%
兰溪普华臻宜股权投资合伙企业（有限合伙）	2,666,666.00	2.8736%
杭州金投智业创业投资合伙企业（有限合伙）	1,333,333.00	1.4368%
杭州金智投资合伙企业（有限合伙）	1,333,333.00	1.4368%
宁波君锋投资合伙企业（有限合伙）	1,333,333.00	1.4368%
宁波甬潮白鹭林壹号创业投资合伙企业（有限合伙）	1,333,333.00	1.4368%
嘉兴聚潮股权投资合伙企业（有限合伙）	1,333,333.00	1.4368%
徐姚宁	1,333,333.00	1.4368%
民生证券投资有限公司	1,333,333.00	1.4368%
吴利敏	1,000,000.00	1.0776%
杨励春	952,200.00	1.0261%
甬潮创业投资有限责任公司	666,667.00	0.7184%
谢迪	641,701.00	0.6915%
郭坤	500,000.00	0.5388%
乔治刚	200,000.00	0.2155%
江其勇	200,000.00	0.2155%
刘镇忠	200,000.00	0.2155%
陈月芬	200,000.00	0.2155%
周旭光	200,000.00	0.2155%
熊军锋	200,000.00	0.2155%
褚国芬	200,000.00	0.2155%
郑群章	150,200.00	0.1619%
王立坚	120,000.00	0.1293%
周云豪	83,699.00	0.0902%
张萍	66,670.00	0.0718%

股东名称	金额	出资比例
胡晨霖	60,000.00	0.0647%
陈威武	22,592.00	0.0243%
刘洪海	6,000.00	0.0065%
马驰	2,800.00	0.0030%
罗永东	2,001.00	0.0022%
徐武迪	2,000.00	0.0022%
陆晟	2,000.00	0.0022%
杜建芳	1,000.00	0.0011%
梁建军	1,000.00	0.0011%
山东弘创企业管理咨询有限公司	1,000.00	0.0011%
济宁市圣诚人力资源有限公司	1,000.00	0.0011%
齐慎	1,000.00	0.0011%
刘磊	1,000.00	0.0011%
王蕾	1,000.00	0.0011%
梁超	1,000.00	0.0011%
天阅财富（北京）私募基金管理有限公司	1,000.00	0.0011%
杜建吉	1,000.00	0.0011%
刘昌宏	1,000.00	0.0011%
山东沃顿工程机械有限公司	1,000.00	0.0011%
冯顺	1,000.00	0.0011%
夏甜	900.00	0.0010%
徐世凯	900.00	0.0010%
孙英伟	700.00	0.0008%
晏玲芝	500.00	0.0005%
游有清	400.00	0.0004%
何显奇	350.00	0.0004%
翁国锋	200.00	0.0002%
周晓梅	158.00	0.0002%
林海飞	100.00	0.0001%
张长青	100.00	0.0001%
赖卫国	100.00	0.0001%
袁科	100.00	0.0001%
孟庆文	100.00	0.0001%
合计	92,800,000.00	100.0000%

根据中国证券监督管理委员会于 2023 年 2 月 3 日签发的证监许可〔2023〕242 号文《关于核准宁波一彬电子科技股份有限公司首次公开发行股票的批复》，核准公司公开发行不超过 3,093.34 万股新股。公司已于 2023 年 3 月 8 日正式在深交所主板上市，股票代码 001278.SZ。发行后公司股份总数 12,373.34 万股。

本公司现持有统一社会信用代码为 91330282793008263G 的营业执照，注册资本 12,373.34 万元，股份总数 12,373.34 万股（每股面值 1 元），法定代表人为王建华。

本公司属汽车零部件及配件制造行业，主要从事汽车零部件的研发、生产和销售业务。经营范围：电子产品研究、开发；汽车装饰件、汽车零部件、塑料制品、五金配件制造、加工；塑料材料的开发与生产；汽车装饰件及仪表件图案设计；自营和代理货物和技术的进出口，但国家限定经营或禁止进出口的货物和技术除外（依法须经批准的项目，经相关部门批准后方可开展经营活动）。

本公司控股股东为王建华，实际控制人为王建华、徐姚宁夫妇。

本集团合并财务报表范围包括本公司、8 家一级子公司及 3 家二级子公司。与上年相比，本年因出资设立增加宁波一彬新能源科技有限公司。

四、财务报表的编制基础

1、编制基础

本集团财务报表以持续经营为基础，根据实际发生的交易和事项，按照财政部颁布的《企业会计准则》及相关规定，并基于本附注“四、重要会计政策及会计估计”所述会计政策和会计估计编制。

2、持续经营

本集团有近期获利经营的历史且有财务资源支持，认为以持续经营为基础编制财务报表是合理的。

五、重要会计政策及会计估计

具体会计政策和会计估计提示：

无。

1、遵循企业会计准则的声明

本公司编制的财务报表符合企业会计准则的要求，真实、完整地反映了本公司及本集团的财务状况、经营成果和现金流量等有关信息。

2、会计期间

本集团的会计期间为公历 1 月 1 日至 12 月 31 日。

3、营业周期

本集团的营业周期为公历 1 月 1 日至 12 月 31 日，并且作为资产和负债的流动性划分标准。

4、记账本位币

本集团以人民币为记账本位币。

5、同一控制下和非同一控制下企业合并的会计处理方法

本集团作为合并方，在同一控制下企业合并中取得的资产和负债，在合并日按被合并方在最终控制方合并报表中的账面价值计量。取得的净资产账面价值与支付的合并对价账面价值的差额，调整资本公积；资本公积不足冲减的，调整留存收益。

在非同一控制下企业合并中取得的被购买方可辨认资产、负债及或有负债在收购日以公允价值计量。合并成本为本集团在购买日为取得对被购买方的控制权而支付的现金或非现金资产、发行或承担的负债、发行的权益性证券等的公允价值以及在企业合并中发生的各项直接相关费用之和（通过多次交易分步实现的企业合并，其合并成本为每一单项交易的成本之和）。合并成本大于合并中取得的被购买方可辨认净资产公允价值份额的差额，确认为商誉；合并成本小于合并中取得的被购买方可辨认净资产公允价值份额的，首先对合并中取得的各项可辨认资产、负债及或有负债的公允价值、以及合并对价的非现金资产或发行的权益性证券等的公允价值进行复核，经复核后，合并成本仍小于合并中取得的被购买方可辨认净资产公允价值份额的，将其差额计入合并当期营业外收入。

6、合并财务报表的编制方法

本集团将所有控制的子公司纳入合并财务报表范围。

在编制合并财务报表时，子公司与本公司采用的会计政策或会计期间不一致的，按照本公司的会计政策或会计期间对子公司财务报表进行必要的调整。

合并范围内的所有重大内部交易、往来余额及未实现利润在合并报表编制时予以抵销。子公司的所有者权益中不属于母公司的份额以及当期净损益、其他综合收益及综合收益总额中属于少数股东权益的份额，分别在合并财务报表“少数股东权益、少数股东损益、归属于少数股东的其他综合收益及归属于少数股东的综合收益总额”项目列示。

对于同一控制下企业合并取得的子公司，其经营成果和现金流量自合并当期期初纳入合并财务报表。编制比较合并财务报表时，对上年财务报表的相关项目进行调整，视同合并后形成的报告主体自最终控制方开始控制时点起一直存在。

通过多次交易分步取得同一控制下被投资单位的股权，最终形成企业合并的，应在取得控制权的报告期，补充披露在合并财务报表中的处理方法。例如：通过多次交易分步取得同一控制下被投资单位的股权，最终形成企业合并，编制合并报表时，视同在最终控制方开始控制时即以目前的状态存在进行调整，在编制比较报表时，以不早于本集团和被合并方同处于最终控制方的控制之下的时点为限，将被合并方的有关资产、负债并入本集团合并财务报表的比较报表中，并将合并而增加的净资产在比较报表中调整所有者权益项下的相关项目。为避免对被合并方净资产的价值进行重复计算，本集团在达到合并之前持有的长期股权投资，在取得原股权之日与本集团和被合并方处于同一方最终控制之日孰晚日起至合并日之间已确认有关损益、其他综合收益和其他净资产变动，应分别冲减比较报表期间的期初留存收益和当期损益。

对于非同一控制下企业合并取得子公司，经营成果和现金流量自本集团取得控制权之日起纳入合并财务报表。在编制合并财务报表时，以购买日确定的各项可辨认资产、负债及或有负债的公允价值为基础对子公司的财务报表进行调整。

通过多次交易分步取得非同一控制下被投资单位的股权，最终形成企业合并的，应在取得控制权的报告期，补充披露在合并财务报表中的处理方法。例如：通过多次交易分步取得非同一控制下被投资单位的股权，最终形成企业合并，编制合并报表时，对于购买日之前持有的被购买方的股权，按照该股权在购买日的公允价值进行重新计量，公允价值与其账面价值的差额计入当期投资收益；与其相关的购买日之前持有的被购买方的股权涉及权益法核算下的其他综合收益以及除净损益、其他综合收益和利润分配外的其他所有者权益变动，在购买日所属当期转为投资损益，由于被投资方重新计量设定受益计划净负债或净资产变动而产生的其他综合收益除外。

本集团在不丧失控制权的情况下部分处置对子公司的长期股权投资，在合并财务报表中，处置价款与处置长期股权投资相对应享有子公司自购买日或合并日开始持续计算的净资产份额之间的差额，调整资本溢价或股本溢价，资本公积不足冲减的，调整留存收益。

本集团因处置部分股权投资等原因丧失了对被投资方的控制权的，在编制合并财务报表时，对于剩余股权，按照其在丧失控制权日的公允价值进行重新计量。处置股权取得的对价与剩余股权公允价值之和，减去按原持股比例计算应享有原有子公司自购买日或合并日开始持续计算的净资产的份额之间的差额，计入丧失控制权当期的投资损益，同时冲减商誉。与原有子公司股权投资相关的其他综合收益等，在丧失控制权时转为当期投资损益。

本集团通过多次交易分步处置对子公司股权投资直至丧失控制权的，如果处置对子公司股权投资直至丧失控制权的各项交易属于一揽子交易的，应当将各项交易作为一项处置子公司并丧失控制权的交易进行会计处理；但是，在丧失控制权之前每一次处置价款与处置投资对应的享有该子公司净资产份额的差额，在合并财务报表中确认为其他综合收益，在丧失控制权时一并转入丧失控制权当期的投资损益。

7、合营安排分类及共同经营会计处理方法

无。

8、现金及现金等价物的确定标准

本集团现金流量表之现金指库存现金以及可以随时用于支付的存款。现金流量表之现金等价物指持有期限不超过 3 个月、流动性强、易于转换为已知金额现金且价值变动风险很小的投资。

9、外币业务和外币报表折算

(1) 外币交易

本集团外币交易按交易发生日的即期汇率将外币金额折算为人民币金额。于资产负债表日，外币货币性项目采用资产负债表日的即期汇率折算为人民币，所产生的折算差额除了为购建或生产符合资本化条件的资产而借入的外币专门借款产生的汇兑差额按资本化的原则处理外，直接计入当期损益。

（2）外币财务报表的折算

外币资产负债表中资产、负债类项目采用资产负债表日的即期汇率折算；所有者权益类项目除“未分配利润”外，均按业务发生时的即期汇率折算；利润表中的收入与费用项目，采用交易发生日的即期汇率折算。上述折算产生的外币报表折算差额，在其他综合收益项目中列示。外币现金流量采用现金流量发生日的即期汇率折算。汇率变动对现金的影响额，在现金流量表中单独列示。

10、金融工具

本集团成为金融工具合同的一方时确认一项金融资产或金融负债。

（1）金融资产

1.) 金融资产分类、确认依据和计量方法

本集团根据管理金融资产的业务模式和金融资产的合同现金流特征，将金融资产分类为以摊余成本计量的金融资产、以公允价值计量且其变动计入其他综合收益的金融资产、以公允价值计量且其变动计入当期损益的金融资产。

本集团将同时符合下列条件的金融资产分类为以摊余成本计量的金融资产：①管理该金融资产的业务模式是以收取合同现金流量为目标。②该金融资产的合同条款规定，在特定日期产生的现金流量，仅为对本金和以未偿付本金金额为基础的利息的支付。此类金融资产按照公允价值进行初始计量，相关交易费用计入初始确认金额；以摊余成本进行后续计量。不属于任何套期关系的一部分的该类金融资产，按照实际利率法摊销、减值、汇兑损益以及终止确认时产生的利得或损失，计入当期损益。

本集团将同时符合下列条件的金融资产分类为以公允价值计量且其变动计入其他综合收益的金融资产：①管理该金融资产的业务模式既以收取合同现金流量为目标又以出售该金融资产为目标。②该金融资产的合同条款规定，在特定日期产生的现金流量，仅为对本金和以未偿付本金金额为基础的利息的支付。此类金融资产按照公允价值进行初始计量，相关交易费用计入初始确认金额。不属于任何套期关系的一部分的该类金融资产所产生的所有利得或损失，除信用减值损失或利得、汇兑损益和按照实际利率法计算的该金融资产利息之外，所产生的其他利得或损失，均计入其他综合收益；金融资产终止确认时，之前计入其他综合收益的累计利得或损失应当从其他综合收益中转出，计入当期损益。

本集团按照实际利率法确认利息收入。利息收入根据金融资产账面余额乘以实际利率计算确定，但下列情况除外：①对于购入或源生的已发生信用减值的金融资产，自初始确认起，按照该金融资产的摊余成本和经信用调整的实际利率计算确定其利息收入。②对于购入或源生的未发生信用减值、但在后续期间成为已发生信用减值的金融资产，在后续期间，按照该金融资产的摊余成本和实际利率计算确定其利息收入。

本集团将非交易性权益工具投资指定为以公允价值计量且其变动计入其他综合收益的金融资产。该指定一经作出，不得撤销。本集团指定的以公允价值计量且其变动计入其他综合收益的非交易性权益工具投资，按照公允价值进行初始计量，相关交易费用计入初始确认金额；除了获得股利（属于投资成本收回部分的除外）计入当期损益外，其他相关的利得和损失（包括汇兑损益）均计入其他综合收益，且后续不

得转入当期损益。当其终止确认时，之前计入其他综合收益的累计利得或损失从其他综合收益中转出，计入留存收益。

除上述分类为以摊余成本计量的金融资产和分类为以公允价值计量且其变动计入其他综合收益的金融资产之外的金融资产，本集团将其分类为以公允价值计量且其变动计入当期损益的金融资产。此类金融资产按照公允价值进行初始计量，相关交易费用直接计入当期损益。此类金融资产的利得或损失，计入当期损益。

本集团在非同一控制下的企业合并中确认的或有对价构成金融资产的，该金融资产分类为以公允价值计量且其变动计入当期损益的金融资产。

2.) 金融资产转移的确认依据和计量方法

本集团将满足下列条件之一的金融资产予以终止确认：①收取该金融资产现金流量的合同权利终止；②金融资产发生转移，本集团转移了金融资产所有权上几乎所有风险和报酬；③金融资产发生转移，本集团既没有转移也没有保留金融资产所有权上几乎所有风险和报酬，且未保留对该金融资产控制的。

金融资产整体转移满足终止确认条件的，将所转移金融资产在终止确认日的账面价值，与因转移而收到的对价及原直接计入其他综合收益的公允价值变动累计额中对应终止确认部分的金额（涉及转移的金融资产同时符合下列条件：①集团管理该金融资产的业务模式既以收取合同现金流量为目标又以出售该金融资产为目标；②该金融资产的合同条款规定，在特定日期产生的现金流量，仅为对本金和以未偿付本金金额为基础的利息的支付。）之和的差额计入当期损益。

金融资产部分转移满足终止确认条件的，将所转移金融资产整体的账面价值，在终止确认部分和未终止确认部分之间，按照各自的相对公允价值进行分摊，并将因转移而收到的对价及应分摊至终止确认部分的原计入其他综合收益的公允价值变动累计额中对应终止确认部分的金额（涉及转移的金融资产同时符合下列条件：①集团管理该金融资产的业务模式既以收取合同现金流量为目标又以出售该金融资产为目标；②该金融资产的合同条款规定，在特定日期产生的现金流量，仅为对本金和以未偿付本金金额为基础的利息的支付。）之和，与分摊的前述金融资产整体账面价值的差额计入当期损益。

(2) 金融负债

1.) 金融负债分类、确认依据和计量方法

除下列各项外，本集团将金融负债分类为以摊余成本计量的金融负债，采用实际利率法，按照摊余成本进行后续计量：

①以公允价值计量且其变动计入当期损益的金融负债（含属于金融负债的衍生工具），包括交易性金融负债和初始确认时指定为以公允价值计量且其变动计入当期损益的金融负债，此类金融负债按照公允价值进行后续计量，公允价值变动形成的利得或损失以及与该金融负债相关的股利和利息支出计入当期损益。

②不符合终止确认条件的金融资产转移或继续涉入被转移金融资产所形成的金融负债。此类金融负债，本集团按照金融资产转移相关准则规定进行计量。

③不属于以上①或②情形的财务担保合同，以及不属于以上①情形的以低于市场利率贷款的贷款承诺。本集团作为此类金融负债的发行方的，在初始确认后按照依据金融工具减值相关准则规定确定的损失准备金额以及初始确认金额扣除依据收入准则相关规定所确定的累计摊销后的余额孰高进行计量。

本集团将在非同一控制下的企业合并中作为购买方确认的或有对价形成金融负债的，按照以公允价值计量且其变动计入当期损益进行会计处理。

2.) 金融负债终止确认条件

当金融负债的现时义务全部或部分已经解除时，终止确认该金融负债或义务已解除的部分。本集团与债权人之间签订协议，以承担新金融负债方式替换现存金融负债，且新金融负债与现存金融负债的合同条款实质上不同的，终止确认现存金融负债，并同时确认新金融负债。本集团对现存金融负债全部或部分的合同条款作出实质性修改的，终止确认现存金融负债或其一部分，同时将修改条款后的金融负债确认为一项新金融负债。终止确认部分的账面价值与支付的对价之间的差额，计入当期损益。

(3) 金融资产和金融负债的公允价值确定方法

本集团以主要市场的价格计量金融资产和金融负债的公允价值，不存在主要市场的，以最有利市场的价格计量金融资产和金融负债的公允价值，并且采用当时适用并且有足够可利用数据和其他信息支持的估值技术。公允价值计量所使用的输入值分为三个层次，即第一层次输入值是计量日能够取得的相同资产或负债在活跃市场上未经调整的报价；第二层次输入值是除第一层次输入值外相关资产或负债直接或间接可观察的输入值；第三层次输入值是相关资产或负债的不可观察输入值。本集团优先使用第一层次输入值，最后再使用第三层次输入值。公允价值计量结果所属的层次，由对公允价值计量整体而言具有重大意义的输入值所属的最低层次决定。

本集团对权益工具的投资以公允价值计量。但在有限情况下，如果用以确定公允价值的近期信息不足，或者公允价值的可能估计金额分布范围很广，而成本代表了该范围内对公允价值的最佳估计的，该成本可代表其在该分布范围内对公允价值的恰当估计。

(4) 金融资产和金融负债的抵销

本集团的金融资产和金融负债在资产负债表内分别列示，不相互抵销。但同时满足下列条件时，以相互抵销后的净额在资产负债表内列示：（1）本集团具有抵销已确认金额的法定权利，且该种法定权利是当前可执行的；（2）本集团计划以净额结算，或同时变现该金融资产和清偿该金融负债。

(5) 金融负债与权益工具的区分及相关处理方法

本集团按照以下原则区分金融负债与权益工具：（1）如果本集团不能无条件地避免以交付现金或其他金融资产来履行一项合同义务，则该合同义务符合金融负债的定义。有些金融工具虽然没有明确地包含交付现金或其他金融资产义务的条款和条件，但有可能通过其他条款和条件间接地形成合同义务。（2）如果一项金融工具须用或可用本集团自身权益工具进行结算，需要考虑用于结算该工具的本集团自身权益工具，是作为现金或其他金融资产的替代品，还是为了使该工具持有方享有在发行方扣除所有负债后的资产中的剩余权益。如果是前者，该工具是发行方的金融负债；如果是后者，该工具是发行方的权益工具。

在某些情况下，一项金融工具合同规定本集团须用或可用自身权益工具结算该金融工具，其中合同权利或合同义务的金额等于可获取或需交付的自身权益工具的数量乘以其结算时的公允价值，则无论该合同权利或义务的金额是固定的，还是完全或部分地基于除本集团自身权益工具的市场价格以外的变量（例如利率、某种商品的价格或某项金融工具的价格）的变动而变动，该合同分类为金融负债。

本集团在合并报表中对金融工具（或其组成部分）进行分类时，考虑了集团成员和金融工具持有方之间达成的所有条款和条件。如果集团作为一个整体由于该工具而承担了交付现金、其他金融资产或者以其他导致该工具成为金融负债的方式进行结算的义务，则该工具应当分类为金融负债。

金融工具或其组成部分属于金融负债的，相关利息、股利（或股息）、利得或损失，以及赎回或再融资产生的利得或损失等，本集团计入当期损益。

金融工具或其组成部分属于权益工具的，其发行（含再融资）、回购、出售或注销时，本集团作为权益的变动处理，不确认权益工具的公允价值变动。

（6） 金融工具的减值

本集团以预期信用损失为基础，对以摊余成本计量的金融资产、以公允价值计量且其变动计入其他综合收益的债务工具投资、租赁应收款、分类为以公允价值计量且其变动计入当期损益的金融负债以外的贷款承诺、不属于以公允价值计量且其变动计入当期损益的金融负债或不属于金融资产转移不符合终止确认条件或继续涉入被转移金融资产所形成的金融负债的财务担保合同进行减值处理并确认损失准备。

预期信用损失，是指以发生违约的风险为权重的金融工具信用损失的加权平均值。信用损失，是指本集团按照原实际利率折现的、根据合同应收的所有合同现金流量与预期收取的所有现金流量之间的差额，即全部现金短缺的现值。其中，对于本集团购买或源生的已发生信用减值的金融资产，按照该金融资产经信用调整的实际利率折现。

对于购买或源生的已发生信用减值的金融资产，本集团在资产负债表日仅将自初始确认后整个存续期内预期信用损失的累计变动确认为损失准备。

对于不含重大融资成分或者本集团不考虑不超过一年的合同中的融资成分的应收账款，本集团运用简化计量方法，按照相当于整个存续期内的预期信用损失金额计量损失准备。

除上述计量方法以外的金融资产，本集团在每个资产负债表日评估其信用风险自初始确认后是否已经显著增加。如果信用风险自初始确认后已显著增加，本集团按照整个存续期内预期信用损失的金额计量损失准备；如果信用风险自初始确认后未显著增加，本集团按照该金融工具未来 12 个月内预期信用损失的金额计量损失准备。

本集团利用可获得的合理且有依据的信息，包括前瞻性信息，通过比较金融工具在资产负债表日发生违约的风险与在初始确认日发生违约的风险，以确定金融工具的信用风险自初始确认后是否已显著增加。

于资产负债表日，若本集团判断金融工具只具有较低的信用风险，则假定该金融工具的信用风险自初始确认后并未显著增加。

本集团以单项金融工具或金融工具组合为基础评估预期信用风险和计量预期信用损失。当以金融工具组合为基础时，本集团以共同风险特征为依据，将金融工具划分为不同组合。

本集团在每个资产负债表日重新计量预期信用损失，由此形成的损失准备的增加或转回金额，作为减值损失或利得计入当期损益。对于以摊余成本计量的金融资产，损失准备抵减该金融资产在资产负债表中列示的账面价值；对于以公允价值计量且其变动计入其他综合收益的债权投资，公司在其他综合收益中确认其损失准备，不抵减该金融资产的账面价值。

11、应收票据

应收票据

本集团基于应收票据的信用风险特征，将其划分为不同组合：

项目	确定组合的依据	计量预期信用损失的方法
银行承兑汇票	票据类型	信用等级较高的银行承兑的汇票一般不存在预期信用损失/信用等级不高的银行承兑汇票采用固定预期信用损失率
商业承兑汇票	票据类型	固定预期信用损失率

12、应收账款

应收账款和其他应收款

12.1 本集团对单项金额自初始确认后已经发生信用减值的应收账款单独确定其信用损失。

12.2 对自初始确认后信用风险是否显著增加的判断，本集团通过比较金融工具在初始确认时所确定的预计存续期内的违约概率和该工具在资产负债表日所确定的预计存续期内的违约概率，来判定金融工具信用风险是否显著增加。但是，如果本集团确定金融工具在资产负债表日只具有较低的信用风险的，可以假设该金融工具的信用风险自初始确认后并未显著增加。通常情况下，如果逾期超过一个年度，则表明金融工具的信用风险已经显著增加。除非本集团在无须付出不必要的额外成本或努力的情况下即可获得合理且有依据的信息，证明即使逾期超过一个年度，信用风险自初始确认后仍未显著增加。在确定信用风险自初始确认后是否显著增加时，本集团考虑无须付出不必要的额外成本或努力即可获得的合理且有依据的信息，包括前瞻性信息。

本集团在单项工具层面无法以合理成本获得关于信用风险显著增加的充分证据，而在组合的基础上评估信用风险是否显著增加是可行，所以本集团按照初始确认时间为共同风险特征。

本集团对应收账款及其他应收款，基于其信用风险特征划分为如下组合：

项目	确定组合的依据	坏账准备计提方法
采用账龄分析法对应收款项计提的信用损失	相同账龄的应收款项具有类似的信用风险特征	固定预期信用损失率
集团合并范围内关联方	应收本集团合并范围内各公司款项	一般不存在预期信用损失

采用账龄分析法对应收款项计提的信用损失的应收账款及其他应收款中，本集团根据以前年度的实际信用损失，并考虑本期的前瞻性信息，计量预期信用损失的会计估计政策为：

账龄	预期信用损失率（%）
1 年以内	5.00
1-2 年	20.00
2-3 年	50.00
3 年以上	100.00

本集团在资产负债表日计算应收账款预期信用损失，如果该预期信用损失大于当前应收账款减值准备的账面金额，本集团将其差额确认为应收账款减值损失，借记“信用减值损失”，贷记“坏账准备”。相反，本集团将差额确认为减值利得，做相反的会计记录。

本集团实际发生信用损失，认定相关应收账款无法收回，经批准予以核销的，根据批准的核销金额，借记“坏账准备”，贷记“应收账款”。若核销金额大于已计提的损失准备，按其差额借记“信用减值损失”。

13、应收款项融资

对于合同现金流量特征与基本借贷安排相一致，且本集团管理此类金融资产的业务模式既以收取合同现金流量为目标又以出售为目标的应收票据及应收账款，本集团将其分类为应收款项融资。

14、其他应收款

本集团对其他应收款的预期信用损失的确定方法及会计处理方法详见“五、12、应收账款”。

15、存货

本集团存货主要包括原材料、库存商品、发出商品、在产品、委托加工物资、周转材料、模具等。

存货实行永续盘存制，存货在取得时按实际成本计价；领用或发出存货，采用加权平均法确定其实际成本。低值易耗品和包装物采用一次转销法进行摊销。

库存商品、在产品和用于出售的材料等直接用于出售的商品存货，其可变现净值按该存货的估计售价减去估计的销售费用和相关税费后的金额确定；用于生产而持有的材料存货，其可变现净值按所生产的产成品的估计售价减去至完工时估计将要发生的成本、估计的销售费用和相关税费后的金额确定。

16、合同资产

- 合同资产的确认方法及标准

合同资产，是指本集团已向客户转让商品而有权收取对价的权利，且该权利取决于时间流逝之外的其他因素。如本集团向客户销售两项可明确区分的商品，因已交付其中一项商品而有权收取款项，但收取该款项还取决于交付另一项商品的，本集团将该收款权利作为合同资产。

-
- 合同资产的预期信用损失的确定方法及会计处理方法

合同资产的预期信用损失的确定方法，参照上述 10. 应收票据及应收账款相关内容描述。

会计处理方法，本集团在资产负债表日计算合同资产预期信用损失，如果该预期信用损失大于当前合同资产减值准备的账面金额，本集团将其差额确认为减值损失，借记“资产减值损失”，贷记“合同资产减值准备”。相反，本集团将差额确认为减值利得，做相反的会计记录。

本集团实际发生信用损失，认定相关合同资产无法收回，经批准予以核销的，根据批准的核销金额，借记“合同资产减值准备”，贷记“合同资产”。若核销金额大于已计提的损失准备，按其差额借记“资产减值损失”。

17、合同成本

- 与合同成本有关的资产金额的确定方法

本集团与合同成本有关的资产包括合同履约成本和合同取得成本。

合同履约成本，即本集团为履行合同发生的成本，不属于其他企业会计准则规范范围且同时满足下列条件的，作为合同履约成本确认为一项资产：该成本与一份当前或预期取得的合同直接相关，包括直接人工、直接材料、制造费用（或类似费用）、明确由客户承担的成本以及仅因该合同而发生的其他成本；该成本增加了本集团未来用于履行履约义务的资源；该成本预期能够收回。

合同取得成本，即本集团为取得合同发生的增量成本预期能够收回的，作为合同取得成本确认为一项资产；该资产摊销期限不超过一年的，在发生时计入当期损益。增量成本，是指本集团不取得合同就不会发生的成本（如销售佣金等）。本集团为取得合同发生的、除预期能够收回的增量成本之外的其他支出（如无论是否取得合同均会发生的差旅费等），在发生时计入当期损益，但是，明确由客户承担的除外。

- 与合同成本有关的资产的摊销

本集团与合同成本有关的资产采用与该资产相关的商品收入确认相同的基础进行摊销，计入当期损益。

- 与合同成本有关的资产的减值

本集团在确定与合同成本有关的资产的减值损失时，首先对按照其他相关企业会计准则确认的、与合同有关的其他资产确定减值损失；然后根据其账面价值高于本集团因转让与该资产相关的商品预期能够取得的剩余对价以及为转让该相关商品估计将要发生的成本这两项差额的，超出部分应当计提减值准备，并确认为资产减值损失。

以前期间减值的因素之后发生变化，使得前述差额高于该资产账面价值的，转回原已计提的资产减值准备，并计入当期损益，但转回后的资产账面价值不应超过假定不计提减值准备情况下该资产在转回日的账面价值。

18、持有待售资产

无。

19、债权投资

无。

20、其他债权投资

无。

21、长期应收款

22、长期股权投资

本集团长期股权投资主要是对子公司的投资。

本集团对共同控制的判断依据是所有参与方或参与方组合集体控制该安排，并且该安排相关活动的政策必须经过这些集体控制该安排的参与方一致同意。

本集团直接或通过子公司间接拥有被投资单位 20%以上但低于 50%的表决权时，通常认为对被投资单位具有重大影响。持有被投资单位 20%以下表决权的，还需要综合考虑在被投资单位的董事会或类似权力机构中派有代表、或参与被投资单位财务和经营政策制定过程、或与被投资单位之间发生重要交易、或向被投资单位派出管理人员、或向被投资单位提供关键技术资料等事实和情况判断对被投资单位具有重大影响。

对被投资单位形成控制的，为本集团的子公司。通过同一控制下的企业合并取得的长期股权投资，在合并日按照取得被合并方在最终控制方合并报表中净资产的账面价值的份额作为长期股权投资的初始投资成本。被合并方在合并日的净资产账面价值为负数的，长期股权投资成本按零确定。

通过多次交易分步取得同一控制下被投资单位的股权，最终形成企业合并的，应在取得控制权的报告期，补充披露在母公司财务报表中的长期股权投资的处理方法。例如：通过多次交易分步取得同一控制下被投资单位的股权，最终形成企业合并，属于一揽子交易的，本集团将各项交易作为一项取得控制权的交易进行会计处理。不属于一揽子交易的，在合并日，根据合并后享有被合并方净资产在最终控制方合并财务报表中的账面价值的份额作为长期股权投资的初始投资成本。初始投资成本与达到合并前的长期股权投资账面价值加上合并日进一步取得股份新支付对价的账面价值之和的差额，调整资本公积，资本公积不足冲减的，冲减留存收益。

通过非同一控制下的企业合并取得的长期股权投资，以合并成本作为初始投资成本。

通过多次交易分步取得非同一控制下被投资单位的股权，最终形成企业合并的，应在取得控制权的报告期，补充披露在母公司财务报表中的长期股权投资成本处理方法。例如：通过多次交易分步取得非同一控制下被投资单位的股权，最终形成企业合并，属于一揽子交易的，本集团将各项交易作为一项取得控制权的交易进行会计处理。不属于一揽子交易的，按照原持有的股权投资账面价值加上新增投资成本之

和，作为改按成本法核算的初始投资成本。购买日之前持有的股权采用权益法核算的，原权益法核算的相关其他综合收益暂不做调整，在处置该项投资时采用与被投资单位直接处置相关资产或负债相同的基础进行会计处理。购买日之前持有的股权为指定以公允价值计量且其变动计入其他综合收益的非交易性权益工具，原计入其他综合收益的累计公允价值变动不得转入当期损益。

除上述通过企业合并取得的长期股权投资外，以支付现金取得的长期股权投资，按照实际支付的购买价款作为投资成本；以发行权益性证券取得的长期股权投资，按照发行权益性证券的公允价值作为投资成本；投资者投入的长期股权投资，按照投资合同或协议约定的价值作为投资成本；公司如有以债务重组、非货币性资产交换等方式取得的长期股权投资，应根据相关企业会计准则的规定并结合公司的实际情况披露确定投资成本的方法。

本集团对子公司投资采用成本法核算，对合营企业及联营企业投资采用权益法核算。

后续计量采用成本法核算的长期股权投资，在追加投资时，按照追加投资支付的成本额公允价值及发生的相关交易费用增加长期股权投资成本的账面价值。被投资单位宣告分派的现金股利或利润，按照应享有的金额确认为当期投资收益。

后续计量采用权益法核算的长期股权投资，随着被他投资单位所有者权益的变动相应调整增加或减少长期股权投资的账面价值。其中在确认应享有被投资单位净损益的份额时，以取得投资时被投资单位各项可辨认资产等的公允价值为基础，按照本集团的会计政策及会计期间，并抵销与联营企业及合营企业之间发生的内部交易损益按照持股比例计算归属于投资企业的部分，对被投资单位的净利润进行调整后确认。

处置长期股权投资，其账面价值与实际取得价款的差额，计入当期投资收益。采用权益法核算的长期股权投资，原权益法核算的相关其他综合收益应当在终止采用权益法核算时采用与被投资单位直接处置相关资产或负债相同的基础进行会计处理，因被投资方除净损益、其他综合收益和利润分配以外的其他所有者权益变动而确认的所有者权益，应当在终止采用权益法核算时全部转入当期投资收益。

因处置部分股权投资等原因丧失了对被投资单位的共同控制或重大影响的，处置后的剩余股权适用《企业会计准则第 22 号——金融工具确认和计量（财会[2017]7 号）》核算的，剩余股权在丧失共同控制或重大影响之日的公允价值与账面价值之间的差额计入当期损益。原股权投资因采用权益法核算而确认的其他综合收益，在终止采用权益法核算时采用与被投资单位直接处置相关资产或负债相同的基础处理并按比例结转，因被投资方除净损益、其他综合收益和利润分配以外的其他所有者权益变动而确认的所有者权益，应当按比例转入当期投资收益。

因处置部分长期股权投资丧失了对被投资单位控制的，处置后的剩余股权能够对被投资单位实施共同控制或施加重大影响的，改按权益法核算，处置股权账面价值和处置对价的差额计入投资收益，并对该剩余股权视同自取得时即采用权益法核算进行调整；处置后的剩余股权不能对被投资单位实施共同控制或施加重大影响的，适用《企业会计准则第 22 号——金融工具确认和计量（财会[2017]7 号）》进行会计处理，处置股权账面价值和处置对价的差额计入投资收益，剩余股权在丧失控制之日的公允价值与账面价值间的差额计入当期损益。

本集团对于分步处置股权至丧失控股权的各项交易不属于一揽子交易的，对每一项交易分别进行会计处理。属于“一揽子交易”的，将各项交易作为一项处置子公司并丧失控制权的交易进行会计处理，但是，在丧

失控制权之前每一次交易处置价款与所处置的股权对应的长期股权投资账面价值之间的差额，确认为其他综合收益，到丧失控制权时再一并转入丧失控制权的当期损益。

23、投资性房地产

投资性房地产计量模式

成本法计量

折旧或摊销方法

本集团投资性房地产采用平均年限法计提折旧或摊销。各类投资性房地产的预计使用寿命、净残值率及年折旧(摊销)率如下：

类别	折旧年限(年)	预计残值率(%)	年折旧率(%)
土地使用权	45.50		2.20
房屋建筑物	20	5	4.75

24、固定资产

(1) 确认条件

本集团固定资产是指同时具有以下特征，即为生产商品、提供劳务、出租或经营管理而持有的，使用年限超过一年的有形资产。

固定资产在与其有关的经济利益很可能流入本集团、且其成本能够可靠计量时予以确认。本集团固定资产包括房屋及建筑物、专用设备、通用设备、运输设备等。

(2) 折旧方法

类别	折旧方法	折旧年限	残值率	年折旧率
房屋及建筑物	年限平均法	10-20	5.00	4.75-9.50
专用设备	年限平均法	3-10	5.00	9.50-31.67
通用设备	年限平均法	3-10	5.00	9.50-31.67
运输设备	年限平均法	4-10	5.00	9.50-23.75

无。

(3) 融资租入固定资产的认定依据、计价和折旧方法

无。

25、在建工程

在建工程在达到预定可使用状态之日起，根据工程预算、造价或工程实际成本等，按估计的价值结转固定资产，次月起开始计提折旧，待办理了竣工决算手续后再对固定资产原值差异进行调整。

26、借款费用

发生的可直接归属于需要经过 1 年以上的购建或者生产活动才能达到预定可使用或者可销售状态的固定资产、投资性房地产和存货等的借款费用，在资产支出已经发生、借款费用已经发生、为使资产达到预定可使用或可销售状态所必要的购建或生产活动已经开始时，开始资本化；当购建或生产符合资本化条件的资产达到预定可使用或可销售状态时，停止资本化，其后发生的借款费用计入当期损益。如果符合资本化条件的资产在购建或者生产过程中发生非正常中断、且中断时间连续超过 3 个月，暂停借款费用的资本化，直至资产的购建或生产活动重新开始。

专门借款当期实际发生的利息费用，扣除尚未动用的借款资金存入银行取得的利息收入或进行暂时性投资取得的投资收益后的金额予以资本化；一般借款根据累计资产支出超过专门借款部分的资产支出加权平均数乘以所占用一般借款的资本化率，确定资本化金额。资本化率根据一般借款加权平均利率计算确定。

27、生物资产

无。

28、油气资产

无。

29、使用权资产

使用权资产，是指本集团作为承租人可在租赁期内使用租赁资产的权利。

（1）初始计量

在租赁期开始日，本集团按照成本对使用权资产进行初始计量。该成本包括下列四项：①租赁负债的初始计量金额；②在租赁期开始日或之前支付的租赁付款额，存在租赁激励的，扣除已享受的租赁激励相关金额；③发生的初始直接费用，即为达成租赁所发生的增量成本；④为拆卸及移除租赁资产、复原租赁资产所在场地或将租赁资产恢复至租赁条款约定状态预计将发生的成本，属于为生产存货而发生的除外。

（2）后续计量

在租赁期开始日后，本集团采用成本模式对使用权资产进行后续计量，即以成本减累计折旧及累计减值损失计量使用权资产，本集团按照租赁准则有关规定重新计量租赁负债的，相应调整使用权资产的账面价值。

使用权资产的折旧

自租赁期开始日起，本集团对使用权资产计提折旧。使用权资产通常自租赁期开始的当月计提折旧。计提的折旧金额根据使用权资产的用途，计入相关资产的成本或者当期损益。

本集团在确定使用权资产的折旧方法时，根据与使用权资产有关的经济利益的预期消耗方式做出决定，以直线法对使用权资产计提折旧。

本集团在确定使用权资产的折旧年限时，遵循以下原则：能够合理确定租赁期届满时取得租赁资产所有权的，在租赁资产剩余使用寿命内计提折旧；无法合理确定租赁期届满时能够取得租赁资产所有权的，在租赁期与租赁资产剩余使用寿命两者孰短的期间内计提折旧。

使用权资产的减值

如果使用权资产发生减值，本集团按照扣除减值损失之后的使用权资产的账面价值，进行后续折旧。

30、无形资产

(1) 计价方法、使用寿命、减值测试

本集团无形资产包括土地使用权、软件等，按取得时的实际成本计量，其中，购入的无形资产，按实际支付的价款和相关的其他支出作为实际成本；投资者投入的无形资产，按投资合同或协议约定的价值确定实际成本，但合同或协议约定价值不公允的，按公允价值确定实际成本。

土地使用权从出让起始日起，按其出让年限平均摊销；软件按预计使用年限、合同规定的受益年限和法律规定的有效年限三者中最短者分期平均摊销。摊销金额按其受益对象计入相关资产成本和当期损益。对使用寿命有限的无形资产的预计使用寿命及摊销方法于每年年度终了进行复核，如发生改变，则作为会计估计变更处理。

在每个会计期间，本集团对使用寿命不确定的无形资产的预计使用寿命进行复核。

(2) 内部研究开发支出会计政策

无。

31、长期资产减值

本集团于每一资产负债表日对长期股权投资、采用成本模式计量的投资性房地产、固定资产、在建工程、使用权资产、使用寿命有限的无形资产、经营租赁资产等项目进行检查，当存在减值迹象时，本集团进行减值测试。对商誉和使用寿命不确定的无形资产，无论是否存在减值迹象，每年末均进行减值测试。

减值测试后，若该资产的账面价值超过其可收回金额，其差额确认为减值损失，上述资产的减值损失一经确认，在以后会计期间不予转回。

32、长期待摊费用

本集团的长期待摊费用包括模具、装修费等费用。该等费用在受益期内平均摊销，如果长期待摊费用项目不能使以后会计期间受益，则将尚未摊销的该项目的摊余价值全部转入当期损益。

33、合同负债

合同负债反映本集团已收或应收客户对价而应向客户转让商品的义务。本集团在向客户转让商品之前，客户已经支付了合同对价或本集团已经取得了无条件收取合同对价权利的，在客户实际支付款项与到期应支付款项孰早时点，按照已收或应收的金额确认合同负债。

34、职工薪酬

(1) 短期薪酬的会计处理方法

短期薪酬主要包括职工工资、奖金、福利费、基本医疗保险、工伤保险、生育保险、住房公积金、工会经费和职工教育经费等，在职工提供服务的会计期间，将实际发生的短期薪酬确认为负债，并按照受益对象计入当期损益或相关资产成本。

(2) 离职后福利的会计处理方法

离职后福利主要包括基本养老保险费、失业保险费等，按照公司承担的风险和义务，分类为设定提存计划。对于设定提存计划在根据在资产负债表日为换取职工在会计期间提供的服务而向单独主体缴存的提存金确认为负债，并按照受益对象计入当期损益或相关资产成本。

(3) 辞退福利的会计处理方法

无。

(4) 其他长期职工福利的会计处理方法

无。

35、租赁负债

初始计量

本集团按照租赁期开始日尚未支付的租赁付款额的现值对租赁负债进行初始计量。

1) 租赁付款额

租赁付款额，是指本集团向出租人支付的与在租赁期内使用租赁资产的权利相关的款项，包括：①固定付款额及实质固定付款额，存在租赁激励的，扣除租赁激励相关金额；②取决于指数或比率的可变租

赁付款额，该款额在初始计量时根据租赁期开始日的指数或比率确定；③本集团合理确定将行使购买选择权时，购买选择权的行权价格；④租赁期反映出本集团将行使终止租赁选择权时，行使终止租赁选择权需支付的款项；⑤根据本集团提供的担保余值预计应支付的款项。

2) 折现率

在计算租赁付款额的现值时，本集团因无法确定租赁内含利率的，采用增量借款利率作为折现率。该增量借款利率，是指本集团在类似经济环境下为获得与使用权资产价值接近的资产，在类似期间以类似抵押条件借入资金须支付的利率。该利率与下列事项相关：①本集团自身情况，即集团的偿债能力和信用状况；②“借款”的期限，即租赁期；③“借入”资金的金额，即租赁负债的金额；④“抵押条件”，即标的资产的性质和质量；⑤经济环境，包括承租人所处的司法管辖区、计价货币、合同签订时间等。本集团以银行贷款利率为基础，考虑上述因素进行调整而得出该增量借款利率。

(2) 后续计量

在租赁期开始日后，本集团按以下原则对租赁负债进行后续计量：①确认租赁负债的利息时，增加租赁负债的账面金额；②支付租赁付款额时，减少租赁负债的账面金额；③因重估或租赁变更等原因导致租赁付款额发生变动时，重新计量租赁负债的账面价值。

本集团按照固定的周期性利率计算租赁负债在租赁期内各期间的利息费用，并计入当期损益，但应当资本化的除外。周期性利率是指本集团对租赁负债进行初始计量时所采用的折现率，或者因租赁付款额发生变动或因租赁变更而需按照修订后的折现率对租赁负债进行重新计量时，本集团所采用的修订后的折现率。

(3) 重新计量

在租赁期开始日后，发生下列情形时，本集团按照变动后租赁付款额的现值重新计量租赁负债，并相应调整使用权资产的账面价值。使用权资产的账面价值已调减至零，但租赁负债仍需进一步调减的，本集团将剩余金额计入当期损益。①实质固定付款额发生变动（该情形下，采用原折现率折现）；②保余值预计的应付金额发生变动（该情形下，采用原折现率折现）；③用于确定租赁付款额的指数或比率发生变动（该情形下，采用修订后的折现率折现）；④购买选择权的评估结果发生变化（该情形下，采用修订后的折现率折现）；⑤续租选择权或终止租赁选择权的评估结果或实际行使情况发生变化（该情形下，采用修订后的折现率折现）。

36、预计负债

当与对外担保、商业承兑汇票贴现、未决诉讼或仲裁、产品质量保证等或有事项相关的业务同时符合以下条件时，本集团将其确认为负债：该义务是本集团承担的现时义务；该义务的履行很可能导致经济利益流出企业；该义务的金额能够可靠地计量。

37、股份支付

无。

38、优先股、永续债等其他金融工具

无。

39、收入

收入确认和计量所采用的会计政策

本集团的营业收入主要包括商品销售收入。

本集团在履行了合同中的履约义务，即在客户取得相关商品或服务的控制权时，确认收入。

合同中包含两项或多项履约义务的，本集团在合同开始时，按照个单项履约义务所承诺商品或服务的单独售价的相对比例，将交易价格分摊至各单项履约义务，按照分摊至各单项履约义务的交易价格计量收入。

交易价格是本集团因向客户转让商品或服务而预期有权收取的对价金额，不包括代第三方收取的款项。本集团确认的交易价格不超过在相关不确定性消除时累计已确认收入极可能不会发生重大转回的金额。预期将退还给客户的款项作为负债不计入交易价格。合同中存在重大融资成分的，本集团按照假定客户在取得商品或服务控制权时即以现金支付的应付金额确定交易价格。该交易价格与合同对价之间的差额，在合同期间内采用实际利率法摊销。合同开始日，本集团预计客户取得商品或服务控制权与客户支付价款间隔不超过一年的，不考虑合同中存在的重大融资成分。

满足下列条件之一时，本集团属于在某一时段内履行履约义务；否则，属于在某一时点履行履约义务：

1. 客户在本集团履约的同时即取得并消耗本集团履约所带来的经济利益。
2. 客户能够控制本集团履约过程中在建的商品。
3. 在本集团履约过程中所产出的商品具有不可替代用途，且本集团在整个合同期间内有权就累计至今已完成的履约部分收取款项。

对于在某一时点履行的履约义务，本集团在客户取得相关商品或服务控制权时点确认收入。在判断客户是否已取得商品或服务控制权时，本集团考虑下列迹象：

1. 本集团就该商品或服务享有现时收款权利。
2. 本集团已将该商品的法定所有权转移给客户。
3. 本集团已将该商品的实物转移给客户。
4. 本集团已将该商品所有权上的主要风险和报酬转移给客户。
5. 客户已接受该商品或服务。

本集团已向客户转让商品或服务而有权收取对价的权利作为合同资产列示，合同资产以预期信用损失为基础计提减值。本集团拥有的无条件向客户收取对价的权利作为应收款项列示。本集团已收货应收客户对价而应向客户转让商品或服务的义务作为合同负债列示。

同类业务采用不同经营模式导致收入确认会计政策存在差异的情况

无。

40、政府补助

本集团的政府补助包括与资产相关的政府补助和与收益相关的政府补助。其中，与资产相关的政府补助，是指本集团取得的、用于购建或以其他方式形成长期资产的政府补助；与收益相关的政府补助，是指除与资产相关的政府补助之外的政府补助。如果政府文件中未明确规定补助对象，本集团按照上述区分原则进行判断，难以区分的，整体归类为与收益相关的政府补助。

政府补助为货币性资产的，按照实际收到的金额计量，对于按照固定的定额标准拨付的补助，或对年末有确凿证据表明能够符合财政扶持政策规定的相关条件且预计能够收到财政扶持资金时，按照应收的金额计量；政府补助为非货币性资产的，按照公允价值计量，公允价值不能可靠取得的，按照名义金额（1 元）计量。

与资产相关的政府补助，确认为递延收益，在相关资产使用寿命内按照年限平均法分期计入当期损益。

相关资产在使用寿命结束前被出售、转让、报废或发生毁损的，将尚未分配的相关递延收益余额转入资产处置当期的损益。

与收益相关的政府补助，用于补偿以后期间的相关成本费用或损失的，确认为递延收益，并在确认相关成本费用或损失的期间计入当期损益。与日常活动相关的政府补助，按照经济业务实质，计入其他收益。与日常活动无关的政府补助，计入营业外收支。

41、递延所得税资产/递延所得税负债

本集团递延所得税资产和递延所得税负债根据资产和负债的计税基础与其账面价值的差额（暂时性差异）计算确认。对于按照税法规定能够于以后年度抵减应纳税所得额的可抵扣亏损，确认相应的递延所得税资产。对于商誉的初始确认产生的暂时性差异，不确认相应的递延所得税负债。对于既不影响会计利润也不影响应纳税所得额（或可抵扣亏损）的非企业合并的交易中产生的资产或负债的初始确认形成的暂时性差异，不确认相应的递延所得税资产和递延所得税负债。于资产负债表日，递延所得税资产和递延所得税负债，按照预期收回该资产或清偿该负债期间的适用税率计量。

本集团以很可能取得用来抵扣可抵扣暂时性差异、可抵扣亏损和税款抵减的未来应纳税所得额为限，确认递延所得税资产。

42、租赁

(1) 经营租赁的会计处理方法

公司在租赁期内各个期间按照直线法将租赁收款额确认为租金收入，发生的初始直接费用予以资本化并按照与租金收入确认相同的基础进行分摊，分期计入当期损益。公司取得的与经营租赁有关的未计入租赁收款额的可变租赁付款额在实际发生时计入当期损益。

(2) 融资租赁的会计处理方法

初始计量

在租赁期开始日，本集团对融资租赁确认应收融资租赁款，并终止确认融资租赁资产。本集团对应收融资租赁款进行初始计量时，以租赁投资净额作为应收融资租赁款的入账价值。

租赁投资净额为未担保余值和租赁期开始日尚未收到的租赁收款额按照租赁内含利率折现的现值之和。租赁收款额，是指出租人因让渡在租赁期内使用租赁资产的权利而应向承租人收取的款项，包括：①承租人需支付的固定付款额及实质固定付款额；存在租赁激励的，扣除租赁激励相关金额；②取决于指数或比率的可变租赁付款额，该款项在初始计量时根据租赁期开始日的指数或比率确定；③购买选择权的行权价格，前提是合理确定承租人将行使该选择权；④承租人行使终止租赁选择权需支付的款项，前提是租赁期反映出承租人将行使终止租赁选择权；⑤由承租人、与承租人有关的一方以及有经济能力履行担保义务的独立第三方向出租人提供的担保余值。

后续计量

本集团按照固定的周期性利率计算并确认租赁期内各个期间的利息收入。该周期性利率，是指确定租赁投资净额采用内含折现率（转租情况下，若转租的租赁内含利率无法确定，采用原租赁的折现率（根据与转租有关的初始直接费用进行调整）），或者融资租赁的变更未作为一项单独租赁进行会计处理，且满足假如变更在租赁开始日生效，该租赁会被分类为融资租赁条件时按相关规定确定的修订后的折现率。

43、其他重要的会计政策和会计估计

无。

44、重要会计政策和会计估计变更

(1) 重要会计政策变更

适用 不适用

(2) 重要会计估计变更

适用 不适用

45、其他

无。

六、税项

1、主要税种及税率

税种	计税依据	税率
增值税	应税收入	9%、13%
城市维护建设税	应交流转税	7%、5%
企业所得税	应纳税所得额	详见下方
教育费附加	应交流转税	3%
地方教育费附加	应交流转税	2%

存在不同企业所得税税率纳税主体的，披露情况说明

纳税主体名称	所得税税率
宁波一彬电子科技股份有限公司	15.00%
一彬丰田合成（武汉）汽车零部件有限公司	25.00%
郑州翼宇汽车零部件有限公司	25.00%
广州翼宇汽车零部件有限公司	25.00%
吉林长华汽车部件有限公司	25.00%
沈阳翼宇汽车零部件有限公司	25.00%
宁波翼宇汽车零部件有限公司	15.00%
佛山彬宇汽车零部件有限公司	25.00%
翼宇汽车零部件有限公司	21.00%
武汉翼宇汽车零部件有限公司	25.00%
广东一彬汽车零部件有限公司	25.00%
宁波一彬新能源科技有限公司	25.00%

2、税收优惠

本公司于 2022 年 12 月 1 日取得宁波市科学技术局、宁波市财政局、国家税务总局宁波市税务局联合颁发的《高新技术企业证书》（证书编号：GR202233100443），有效期三年，本年度企业所得税税率按照 15% 执行。

宁波翼宇于 2020 年 12 月 1 日取得宁波市科学技术局、宁波市财政局、国家税务总局宁波市税务局联合颁发的《高新技术企业证书》（证书编号：GR202033100769），有效期三年，本年度企业所得税税率按照 15% 执行。

根据《关于出口货物劳务增值税和消费税政策的通知》（财税[2012]39 号），公司境外销售适用于免抵退税办法。生产企业出口自产货物和视同自产货物及对外提供加工修理修配劳务，以及列名生产企业出口非自产货物，免征增值税，相应的进项税额抵减应纳增值税额（不包括适用增值税即征即退、先征后退政策的应纳增值税额），未抵减完的部分予以退还。根据《国家税务总局关于〈出口货物劳务增值税和

消费税法管理办法》有关问题的公告》（国家税务总局公告 2012 年第 24 号）规定，企业应在货物报关出口之日（以出口货物报关单〈出口退税专用〉上的出口日期为准）次月起至次年 4 月 30 日前的各增值税纳税申报期内收齐有关凭证，向主管税务机关申报办理出口货物增值税免抵退税。逾期的，企业不得申报免抵退税。按该规定，本公司、吉林长华、宁波翼宇、沈阳翼宇出口销售商品的增值税适用以上管理办法。

3、其他

无。

七、合并财务报表项目注释

1、货币资金

单位：元

项目	期末余额	期初余额
库存现金	20,797.88	17,522.84
银行存款	166,111,711.44	161,256,996.42
其他货币资金	262,989,147.27	190,355,167.69
合计	429,121,656.59	351,629,686.95
其中：存放在境外的款项总额	801,654.35	829,486.32
因抵押、质押或冻结等对使用有限制的款项总额	262,989,147.27	190,355,167.69

其他说明：

无。

2、交易性金融资产

单位：元

项目	期末余额	期初余额
其中：		
其中：		
合计	0.00	0.00

其他说明：

无。

3、衍生金融资产

单位：元

项目	期末余额	期初余额
合计	0.00	0.00

其他说明：

无。

4、应收票据

(1) 应收票据分类列示

单位：元

项目	期末余额	期初余额
银行承兑票据	32,583,696.65	22,557,921.53
商业承兑票据	12,485,343.97	6,048,686.37
合计	45,069,040.62	28,606,607.90

单位：元

类别	期末余额					期初余额				
	账面余额		坏账准备		账面价值	账面余额		坏账准备		账面价值
	金额	比例	金额	计提比例		金额	比例	金额	计提比例	
其中：										
按组合计提坏账准备的应收票据	47,340,477.30	100.00%	2,271,436.68	4.80%	45,069,040.62	30,112,218.85	100.00%	1,505,610.95	5.00%	28,606,607.90
其中：										
银行承兑汇票	34,198,009.96	72.24%	1,614,313.31	4.72%	32,583,696.65	23,745,180.57	78.86%	1,187,259.04	5.00%	22,557,921.53
商业承兑汇票	13,142,467.34	27.76%	657,123.37	5.00%	12,485,343.97	6,367,038.28	21.14%	318,351.91	5.00%	6,048,686.37
合计	47,340,477.30	100.00%	2,271,436.68	4.74%	45,069,040.62	30,112,218.85	100.00%	1,505,610.95	5.00%	28,606,607.90

按组合计提坏账准备：2,271,436.68

单位：元

名称	期末余额		
	账面余额	坏账准备	计提比例
银行承兑汇票	34,198,009.96	1,614,313.31	4.72%
商业承兑汇票	13,142,467.34	657,123.37	5.00%
合计	47,340,477.30	2,271,436.68	

确定该组合依据的说明：

项目	确定组合的依据	计量预期信用损失的方法
银行承兑汇票	票据类型	信用等级较高的银行承兑的汇票一般不存在预期信用损失/信用等级不高的银行承兑汇票采用固定预期信用损失率
商业承兑汇票	票据类型	固定预期信用损失率

如是按照预期信用损失一般模型计提应收票据坏账准备，请参照其他应收款的披露方式披露坏账准备的相关信息：

 适用 不适用

(2) 本期计提、收回或转回的坏账准备情况

本期计提坏账准备情况：

单位：元

类别	期初余额	本期变动金额				期末余额
		计提	收回或转回	核销	其他	
按组合计提坏账准备	1,505,610.95	765,825.73				2,271,436.68
合计	1,505,610.95	765,825.73				2,271,436.68

其中本期坏账准备收回或转回金额重要的：

适用 不适用**(3) 期末公司已质押的应收票据**

单位：元

项目	期末已质押金额
银行承兑票据	13,737,210.06
合计	13,737,210.06

(4) 期末公司已背书或贴现且在资产负债表日尚未到期的应收票据

单位：元

项目	期末终止确认金额	期末未终止确认金额
银行承兑票据		6,990,701.39
合计		6,990,701.39

(5) 期末公司因出票人未履约而将其转应收账款的票据

单位：元

项目	期末转应收账款金额

其他说明：

无。

(6) 本期实际核销的应收票据情况

单位：元

项目	核销金额

其中重要的应收票据核销情况：

单位：元

单位名称	应收票据性质	核销金额	核销原因	履行的核销程序	款项是否由关联交易产生

应收票据核销说明：

无。

5、应收账款

(1) 应收账款分类披露

单位：元

类别	期末余额					期初余额				
	账面余额		坏账准备		账面价值	账面余额		坏账准备		账面价值
	金额	比例	金额	计提比例		金额	比例	金额	计提比例	
其中：										
按组合计提坏账准备的应收账款	389,385,215.10	100.00%	19,867,748.36	5.10%	369,517,466.74	318,966,890.94	100.00%	16,723,729.27	5.24%	302,243,161.67
其中：										
按信用风险特征组合计提坏账准备的应收账款	389,385,215.10	100.00%	19,867,748.36	5.10%	369,517,466.74	318,966,890.94	100.00%	16,723,729.27	5.24%	302,243,161.67
合计	389,385,215.10	100.00%	19,867,748.36	5.10%	369,517,466.74	318,966,890.94	100.00%	16,723,729.27	5.24%	302,243,161.67

按组合计提坏账准备：19,867,748.36

单位：元

名称	期末余额		
	账面余额	坏账准备	计提比例
按信用风险特征组合计提坏账准备的应收账款	389,385,215.10	19,867,748.36	5.10%
合计	389,385,215.10	19,867,748.36	

确定该组合依据的说明：

本集团对应收账款，基于其信用风险特征划分为如下组合：

项目	确定组合的依据	坏账准备计提方法
采用账龄分析法对应收款项计提的信用损失	相同账龄的应收款项具有类似的信用风险特征	固定预期信用损失率
集团合并范围内关联方	应收本集团合并范围内各公司款项	一般不存在预期信用损失

如是按照预期信用损失一般模型计提应收账款坏账准备，请参照其他应收款的披露方式披露坏账准备的相关信息：

适用 不适用

按账龄披露

单位：元

账龄	账面余额
1 年以内（含 1 年）	387,989,904.10
1 至 2 年	1,137,569.54
2 至 3 年	34,004.42
3 年以上	223,737.04
3 至 4 年	161,924.36
4 至 5 年	15,492.68
5 年以上	46,320.00
合计	389,385,215.10

（2） 本期计提、收回或转回的坏账准备情况

本期计提坏账准备情况：

单位：元

类别	期初余额	本期变动金额				期末余额
		计提	收回或转回	核销	其他	
按组合计提坏账准备的应收账款	16,723,729.27	3,768,270.90		624,251.81		19,867,748.36
合计	16,723,729.27	3,768,270.90		624,251.81		19,867,748.36

其中本期坏账准备收回或转回金额重要的：

单位：元

单位名称	收回或转回金额	收回方式

无。

（3） 本期实际核销的应收账款情况

单位：元

项目	核销金额
GM DET/HAMTRAMCK ASSEMBLY CENTER	157,521.54
江铃汽车股份有限公司	82,135.57
Adam Opel AG (欧宝)	63,905.62
安徽江淮汽车集团股份有限公司	63,262.45
长安福特汽车有限公司	49,802.34
GM CC&A Lansing PC	38,793.09
重庆安特进出口贸易有限公司(金属件)	34,162.35
安徽江淮安驰汽车有限公司	19,079.60
GM-VEC SOUTH	14,291.03
General Motors Detroit Hamtramck C/O R	12,263.51
天津一汽夏利汽车股份有限公司	12,116.28
李尔汽车系统（常熟）有限公司	12,100.00
其他小额（单户低于 1 万元）	64,818.43
合计	624,251.81

其中重要的应收账款核销情况：

单位：元

单位名称	应收账款性质	核销金额	核销原因	履行的核销程序	款项是否由关联

					交易产生
--	--	--	--	--	------

应收账款核销说明：

(4) 按欠款方归集的期末余额前五名的应收账款情况

单位：元

单位名称	应收账款期末余额	占应收账款期末余额合计数的比例	坏账准备期末余额
吉利汽车	68,795,443.93	17.67%	3,535,751.34
李尔	59,552,684.54	15.29%	2,977,634.23
上汽通用	21,743,615.68	5.58%	1,087,180.78
东风本田汽车有限公司	20,943,241.45	5.38%	1,047,162.07
东风汽车	20,187,599.12	5.18%	1,009,379.96
合计	191,222,584.72	49.10%	

(5) 转移应收账款且继续涉入形成的资产、负债金额

无。

其他说明：

无。

(6) 因金融资产转移而终止确认的应收账款

无。

6、应收款项融资

单位：元

项目	期末余额	期初余额
银行承兑汇票	75,419,303.18	55,846,060.80
商业承兑汇票		
合计	75,419,303.18	55,846,060.80

应收款项融资本期增减变动及公允价值变动情况

适用 不适用

如是按照预期信用损失一般模型计提应收款项融资减值准备，请参照其他应收款的披露方式披露减值准备的相关信息：

适用 不适用

其他说明：

无。

7、预付款项

(1) 预付款项按账龄列示

单位：元

账龄	期末余额		期初余额	
	金额	比例	金额	比例
1 年以内	12,002,001.61	97.27%	11,611,634.24	96.62%
1 至 2 年			54,230.61	0.45%
3 年以上	336,500.00	2.73%	351,560.15	2.93%
合计	12,338,501.61		12,017,425.00	

账龄超过 1 年且金额重要的预付款项未及时结算原因的说明：

无账龄超过 1 年且金额重要的预付款项。

(2) 按预付对象归集的期末余额前五名的预付款情况

单位名称	年末余额	账龄	占预付款项年末余额合计数的比例 (%)
武汉本田贸易有限公司	1,965,350.49	1 年以内	15.93
中国人民财产保险股份有限公司宁波市分公司	961,873.25	1 年以内	7.80
比亚迪汽车工业有限公司	800,000.00	1 年以内	6.48
宁波芯芸自动化设备有限公司	540,000.00	1 年以内	4.38
APTIV Services Deutschland GmH	463,653.03	1 年以内	3.76
合计	4,730,876.77		38.35

其他说明：

无。

8、其他应收款

单位：元

项目	期末余额	期初余额
应收利息	0.00	0.00
应收股利	0.00	0.00
其他应收款	3,954,193.11	2,802,401.11
合计	3,954,193.11	2,802,401.11

(1) 应收利息

1) 应收利息分类

单位：元

项目	期末余额	期初余额
合计	0.00	0.00

2) 重要逾期利息

单位：元

借款单位	期末余额	逾期时间	逾期原因	是否发生减值及其判断依据

其他说明：

3) 坏账准备计提情况

适用 不适用

(2) 应收股利

1) 应收股利分类

单位：元

项目(或被投资单位)	期末余额	期初余额
合计	0.00	0.00

2) 重要的账龄超过 1 年的应收股利

单位：元

项目(或被投资单位)	期末余额	账龄	未收回的原因	是否发生减值及其判断依据

3) 坏账准备计提情况

适用 不适用

其他说明：

(3) 其他应收款

1) 其他应收款按款项性质分类情况

单位：元

款项性质	期末账面余额	期初账面余额
保证金及押金	4,453,439.46	3,624,615.29
员工借款及备用金		22,450.00
其他	915,066.95	533,385.51
合计	5,368,506.41	4,180,450.80

2) 坏账准备计提情况

单位：元

坏账准备	第一阶段	第二阶段	第三阶段	合计
	未来 12 个月预期信用	整个存续期预期信用	整个存续期预期信用	

	损失	损失(未发生信用减值)	损失(已发生信用减值)	
2022年1月1日余额	1,378,049.69			1,378,049.69
2022年1月1日余额在本期				
本期计提	36,263.61			36,263.61
2022年12月31日余额	1,414,313.30			1,414,313.30

损失准备本期变动金额重大的账面余额变动情况

适用 不适用

按账龄披露

单位：元

账龄	账面余额
1年以内(含1年)	3,171,247.78
1至2年	1,175,209.68
2至3年	2,680.00
3年以上	1,019,368.95
3至4年	523.58
4至5年	301,553.51
5年以上	717,291.86
合计	5,368,506.41

3) 本期计提、收回或转回的坏账准备情况

本期计提坏账准备情况：

单位：元

类别	期初余额	本期变动金额				期末余额
		计提	收回或转回	核销	其他	
预期信用损失	1,378,049.69	36,263.61				1,414,313.30
合计	1,378,049.69	36,263.61				1,414,313.30

其中本期坏账准备转回或收回金额重要的：

单位：元

单位名称	转回或收回金额	收回方式

4) 本期实际核销的其他应收款情况

单位：元

项目	核销金额

其中重要的其他应收款核销情况：

单位：元

单位名称	其他应收款性质	核销金额	核销原因	履行的核销程序	款项是否由关联交易产生

其他应收款核销说明：

5) 按欠款方归集的期末余额前五名的其他应收款情况

单位：元

单位名称	款项的性质	期末余额	账龄	占其他应收款期末余额合计数的比例	坏账准备期末余额

6) 涉及政府补助的应收款项

单位：元

单位名称	政府补助项目名称	期末余额	期末账龄	预计收取的时间、金额及依据
慈溪市周巷镇人民政府	押金保证金	1,805,160.00	1 年以内	33.62
陈挺树	押金保证金	744,120.00	1 年以内： 444,120.00 元；4-5 年： 300,000.00 元	13.86
广州市桐生源五金配件有限公司	押金保证金	690,259.68	1-2 年	12.86
汤力昌	押金保证金	580,000.00	5 年以上	10.8
王检丰	押金保证金	474,000.00	1-2 年	8.83
合计		4,293,539.68		79.97

无。

7) 因金融资产转移而终止确认的其他应收款

无。

8) 转移其他应收款且继续涉入形成的资产、负债金额

无。

其他说明：

无。

9、存货

公司是否需要遵守房地产行业的披露要求

否

(1) 存货分类

单位：元

项目	期末余额	期初余额

	账面余额	存货跌价准备 或合同履约成 本减值准备	账面价值	账面余额	存货跌价准备 或合同履约成 本减值准备	账面价值
原材料	97,903,664.63	7,026,090.49	90,877,574.14	74,225,406.83	4,251,316.15	69,974,090.68
在产品	44,490,324.96	2,247,801.65	42,242,523.31	32,852,208.69	1,551,126.03	31,301,082.66
库存商品	80,014,259.03	4,538,324.70	75,475,934.33	47,153,950.14	3,491,168.70	43,662,781.44
周转材料	3,012,419.99	467,251.23	2,545,168.76	1,899,389.57	333,081.46	1,566,308.11
发出商品	124,846,135.93	5,086,390.54	119,759,745.39	152,351,688.50	2,868,735.98	149,482,952.52
委托加工物资	33,796,419.58	4,141,614.17	29,654,805.41	29,347,113.89	1,936,966.98	27,410,146.91
模具	160,697,109.59	4,979,043.42	155,718,066.17	132,471,659.11	4,798,512.44	127,673,146.67
合计	544,760,333.71	28,486,516.20	516,273,817.51	470,301,416.73	19,230,907.74	451,070,508.99

(2) 存货跌价准备和合同履约成本减值准备

单位：元

项目	期初余额	本期增加金额		本期减少金额		期末余额
		计提	其他	转回或转销	其他	
原材料	4,251,316.15	4,390,895.36		1,616,121.02		7,026,090.49
在产品	1,551,126.03	1,230,777.24		534,101.62		2,247,801.65
库存商品	3,491,168.70	2,684,945.22		1,637,789.22		4,538,324.70
周转材料	333,081.46	256,767.13		122,597.36		467,251.23
发出商品	2,868,735.98	3,930,711.63		1,713,057.07		5,086,390.54
委托加工物资	1,936,966.98	2,673,976.76		469,329.57		4,141,614.17
模具	4,798,512.44	180,530.98				4,979,043.42
合计	19,230,907.74	15,348,604.32		6,092,995.86		28,486,516.20

无。

(3) 存货期末余额含有借款费用资本化金额的说明

无。

(4) 合同履约成本本期摊销金额的说明

无。

10、合同资产

单位：元

项目	期末余额			期初余额		
	账面余额	减值准备	账面价值	账面余额	减值准备	账面价值
合计			0.00			0.00

合同资产的账面价值在本期内发生的重大变动金额和原因：

单位：元

项目	变动金额	变动原因
----	------	------

如是按照预期信用损失一般模型计提合同资产坏账准备，请参照其他应收款的披露方式披露坏账准备的相关信息：

适用 不适用

本期合同资产计提减值准备情况：

单位：元

项目	本期计提	本期转回	本期转销/核销	原因
----	------	------	---------	----

其他说明：

无。

11、持有待售资产

单位：元

项目	期末账面余额	减值准备	期末账面价值	公允价值	预计处置费用	预计处置时间
----	--------	------	--------	------	--------	--------

其他说明：

无。

12、一年内到期的非流动资产

单位：元

项目	期末余额	期初余额
一年内到期的融资租赁保证金	1,907,449.94	529,360.41
合计	1,907,449.94	529,360.41

重要的债权投资/其他债权投资

单位：元

债权项目	期末余额				期初余额			
	面值	票面利率	实际利率	到期日	面值	票面利率	实际利率	到期日

其他说明：

无。

13、其他流动资产

单位：元

项目	期末余额	期初余额
周转器具	17,782,646.50	12,669,221.10
预缴企业所得税	1,926,017.19	3,241,356.64
待抵扣进项税额	6,417,503.02	9,136,709.20
上市费用	7,659,585.71	3,073,815.34
预缴关税	908,670.70	285,632.84
房屋租赁费	362,498.15	900,699.19
基础热费	162,128.15	380,064.80
预缴财产保险费	115,829.68	

其他待摊费用	96,696.88	25,907.66
合计	35,431,575.98	29,713,406.77

其他说明：

无。

14、债权投资

单位：元

项目	期末余额			期初余额		
	账面余额	减值准备	账面价值	账面余额	减值准备	账面价值
合计			0.00			0.00

重要的债权投资

单位：元

债权项目	期末余额				期初余额			
	面值	票面利率	实际利率	到期日	面值	票面利率	实际利率	到期日

减值准备计提情况

单位：元

坏账准备	第一阶段	第二阶段	第三阶段	合计
	未来 12 个月预期信用损失	整个存续期预期信用损失(未发生信用减值)	整个存续期预期信用损失(已发生信用减值)	
2022 年 1 月 1 日余额 在本期				

损失准备本期变动金额重大的账面余额变动情况

适用 不适用

其他说明：

无。

15、其他债权投资

单位：元

项目	期初余额	应计利息	本期公允价值变动	期末余额	成本	累计公允价值变动	累计在其他综合收益中确认的损失准备	备注
合计	0.00			0.00				

重要的其他债权投资

单位：元

其他债权项目	期末余额				期初余额			
	面值	票面利率	实际利率	到期日	面值	票面利率	实际利率	到期日

减值准备计提情况

单位：元

坏账准备	第一阶段	第二阶段	第三阶段	合计
	未来 12 个月预期信用损失	整个存续期预期信用损失(未发生信用减值)	整个存续期预期信用损失(已发生信用减值)	
2022 年 1 月 1 日余额 在本期				

损失准备本期变动金额重大的账面余额变动情况

适用 不适用

其他说明：

无。

16、长期应收款

(1) 长期应收款情况

单位：元

项目	期末余额			期初余额			折现率区间
	账面余额	坏账准备	账面价值	账面余额	坏账准备	账面价值	
融资租赁款	1,881,458.04		1,881,458.04	4,562,667.11		4,562,667.11	5.48%- 8.81%
其中： 未实现融资收益	118,541.96		118,541.96	437,332.89		437,332.89	5.48%- 8.81%
合计	1,881,458.04		1,881,458.04	4,562,667.11		4,562,667.11	

坏账准备减值情况

单位：元

坏账准备	第一阶段	第二阶段	第三阶段	合计
	未来 12 个月预期信用损失	整个存续期预期信用损失(未发生信用减值)	整个存续期预期信用损失(已发生信用减值)	
2022 年 1 月 1 日余额 在本期				

损失准备本期变动金额重大的账面余额变动情况

适用 不适用

无。

(2) 因金融资产转移而终止确认的长期应收款

无。

(3) 转移长期应收款且继续涉入形成的资产、负债金额

无。

其他说明：

无。

17、长期股权投资

单位：元

被投资单位	期初余额（账面价值）	本期增减变动								期末余额（账面价值）	减值准备期末余额
		追加投资	减少投资	权益法下确认的投资损益	其他综合收益调整	其他权益变动	宣告发放现金股利或利润	计提减值准备	其他		
一、合营企业											
二、联营企业											

其他说明：

无。

18、其他权益工具投资

单位：元

项目	期末余额	期初余额
合计	0.00	0.00

分项披露本期非交易性权益工具投资

单位：元

项目名称	确认的股利收入	累计利得	累计损失	其他综合收益转入留存收益的金额	指定为以公允价值计量且其变动计入其他综合收益的原因	其他综合收益转入留存收益的原因

其他说明：

无。

19、其他非流动金融资产

单位：元

项目	期末余额	期初余额
合计	0.00	0.00

其他说明：

无。

20、投资性房地产

(1) 采用成本计量模式的投资性房地产

适用 不适用

单位：元

项目	房屋、建筑物	土地使用权	在建工程	合计
一、账面原值				
1. 期初余额	179,127.62	43,529.54		222,657.16
2. 本期增加金额				
(1) 外购				
(2) 存货\固定资产\在建工程转入				
(3) 企业合并增加				
3. 本期减少金额				
(1) 处置				
(2) 其他转出				
4. 期末余额	179,127.62	43,529.54		222,657.16
二、累计折旧和累计摊销				
1. 期初余额	161,662.64	17,518.62		179,181.26
2. 本期增加金额	8,508.59	1,200.00		9,708.59
(1) 计提或摊销	8,508.59	1,200.00		9,708.59
3. 本期减少金额				
(1) 处置				
(2) 其他转出				
4. 期末余额	170,171.23	18,718.62		188,889.85
三、减值准备				
1. 期初余额				
2. 本期增加金额				
(1) 计提				
3. 本期减少金额				
(1) 处置				
(2) 其他转出				
4. 期末余额				
四、账面价值				
1. 期末账面价值	8,956.39	24,810.92		33,767.31
2. 期初账面价值	17,464.98	26,010.92		43,475.90

(2) 采用公允价值计量模式的投资性房地产

 适用 不适用

(3) 未办妥产权证书的投资性房地产情况

单位：元

项目	账面价值	未办妥产权证书原因
----	------	-----------

其他说明：

无。

21、固定资产

单位：元

项目	期末余额	期初余额
固定资产	385,881,801.92	356,582,454.87
合计	385,881,801.92	356,582,454.87

(1) 固定资产情况

单位：元

项目	房屋建筑物	专用设备	运输设备	通用设备	合计
一、账面原值：					
1. 期初余额	214,170,635.04	381,316,896.40	10,915,564.99	12,954,196.93	619,357,293.36
2. 本期增加金额	4,986,161.42	70,763,245.82	2,956,318.70	1,588,292.97	80,294,018.91
(1) 购置	4,986,161.42	13,733,636.64	2,854,548.78	1,533,425.71	23,107,772.55
(2) 在建工程转入		57,029,609.18	101,769.92	54,867.26	57,186,246.36
(3) 企业合并增加					
3. 本期减少金额		2,928,908.93	1,406,639.91		4,335,548.84
(1) 处置或报废		2,912,094.77	1,296,639.91		4,208,734.68
(2) 其他减少		16,814.16	110,000.00		126,814.16
4. 期末余额	219,156,796.46	449,151,233.29	12,465,243.78	14,542,489.90	695,315,763.43
二、累计折旧					
1. 期初余额	64,905,614.49	175,804,136.24	8,189,591.81	8,956,181.29	257,855,523.83
2. 本期增加金额	10,624,998.45	34,621,302.77	1,150,937.63	1,706,035.54	48,103,274.39
(1) 计提	10,624,998.45	34,621,302.77	1,150,937.63	1,706,035.54	48,103,274.39
3. 本期减少金额		1,093,208.69	350,942.68		1,444,151.37
(1) 处置或报废		1,091,478.26	350,942.68		1,442,420.94
(2) 其		1,730.43			1,730.43

他减少					
4. 期末余额	75,530,612.94	209,332,230.32	8,989,586.76	10,662,216.83	304,514,646.85
三、减值准备					
1. 期初余额	1,685,700.38	3,233,614.28			4,919,314.66
2. 本期增加金额					
(1) 计提					
3. 本期减少金额					
(1) 处置或报废					
4. 期末余额	1,685,700.38	3,233,614.28			4,919,314.66
四、账面价值					
1. 期末账面价值	141,940,483.14	236,585,388.69	3,475,657.02	3,880,273.07	385,881,801.92
2. 期初账面价值	147,579,320.17	202,279,145.88	2,725,973.18	3,998,015.64	356,582,454.87

(2) 暂时闲置的固定资产情况

单位：元

项目	账面原值	累计折旧	减值准备	账面价值	备注
----	------	------	------	------	----

(3) 通过经营租赁租出的固定资产

单位：元

项目	期末账面价值
----	--------

(4) 未办妥产权证书的固定资产情况

单位：元

项目	账面价值	未办妥产权证书的原因
郑州翼宇厂房	18,865,190.62	正在办理
吉林长华仓库	619,703.63	正在办理

其他说明：

无。

(5) 固定资产清理

单位：元

项目	期末余额	期初余额
----	------	------

其他说明：

无。

22、在建工程

单位：元

项目	期末余额	期初余额
在建工程	108,350,480.97	47,841,011.78
合计	108,350,480.97	47,841,011.78

(1) 在建工程情况

单位：元

项目	期末余额			期初余额		
	账面余额	减值准备	账面价值	账面余额	减值准备	账面价值
房屋建筑物	69,238,011.70		69,238,011.70	17,831,315.63		17,831,315.63
机器设备	39,112,469.27		39,112,469.27	30,009,696.15		30,009,696.15
合计	108,350,480.97		108,350,480.97	47,841,011.78		47,841,011.78

(2) 重要在建工程项目本期变动情况

单位：元

项目名称	预算数	期初余额	本期增加金额	本期转入固定资产金额	本期其他减少金额	期末余额	工程累计投入占预算比例	工程进度	利息资本化累计金额	其中：本期利息资本化金额	本期利息资本化率	资金来源
新建厂房	25,316,485.98	17,021,495.61	2,801,677.40			19,823,173.01	78.30%	78.30%				其他
注塑机		3,956,364.38		3,956,364.38			100.00%	100.00%				其他
自动化包覆线		3,318,750.00	7,743,750.00	8,462,500.00	2,600,000.00		100.00%	100.00%				其他
闭式双点压力机 JD36-800		1,741,593.00	199,999.99	1,941,592.99			100.00%	100.00%				其他
闭式双点压力机-ES2T-1250		1,791,150.44				1,791,150.44	100.00%	100.00%				其他
净化车间施工工程		1,151,376.14			1,151,376.14		100.00%	100.00%				其他

基建工程		809,820.02	42,414,480.02			43,224,300.04	100.00%	100.00%				其他
机器人及包覆设备			3,433,628.32			3,433,628.32	100.00%	100.00%				其他
闭式双点压力机 STD-600			3,309,734.51			3,309,734.51	100.00%	100.00%				其他
闭式双点压力机 ES2T-1250-WH			2,601,769.91			2,601,769.91	100.00%	100.00%				其他
点焊机器人工作站			2,053,097.35			2,053,097.35	100.00%	100.00%				其他
城市基础设施配套费			1,866,896.20			1,866,896.20	100.00%	100.00%				其他
机器人自动上下料机			1,433,628.32			1,433,628.32	100.00%	100.00%				其他
点焊机器人工作站		397,345.13	5,352,212.30	2,284,070.79	2,053,097.35	1,412,389.29	75.43%	75.43%				其他
合计	25,316,485.98	30,187,894.72	73,210,874.32	16,644,528.16	5,804,473.49	80,949,767.39						

(3) 本期计提在建工程减值准备情况

单位：元

项目	本期计提金额	计提原因
----	--------	------

其他说明：

无。

(4) 工程物资

单位：元

项目	期末余额			期初余额		
	账面余额	减值准备	账面价值	账面余额	减值准备	账面价值

其他说明：

无。

23、生产性生物资产

(1) 采用成本计量模式的生产性生物资产

适用 不适用

(2) 采用公允价值计量模式的生产性生物资产

适用 不适用

24、油气资产

适用 不适用

25、使用权资产

单位：元

项目	房屋租赁	合计
一、账面原值		
1. 期初余额	19,069,518.03	19,069,518.03
2. 本期增加金额	16,665,258.32	16,665,258.32
(1) 租入	16,665,258.32	16,665,258.32
3. 本期减少金额	47,777.87	47,777.87
(1) 其他	47,777.87	47,777.87
4. 期末余额	35,686,998.48	35,686,998.48
二、累计折旧		
1. 期初余额	5,719,386.88	5,719,386.88
2. 本期增加金额	8,749,708.53	8,749,708.53
(1) 计提	8,749,708.53	8,749,708.53
3. 本期减少金额		
(1) 处置		
4. 期末余额	14,469,095.41	14,469,095.41
三、减值准备		
1. 期初余额		
2. 本期增加金额		
(1) 计提		
3. 本期减少金额		
(1) 处置		
4. 期末余额		
四、账面价值		

1. 期末账面价值	21,217,903.07	21,217,903.07
2. 期初账面价值	13,350,131.15	13,350,131.15

其他说明：

无。

26、无形资产

(1) 无形资产情况

单位：元

项目	土地使用权	专利权	非专利技术	软件	合计
一、账面原值					
1. 期初余额	122,703,584.19			16,132,311.69	138,835,895.88
2. 本期增加金额	10,032,477.86			3,791,073.69	13,823,551.55
(1) 购置	10,032,477.86			3,791,073.69	13,823,551.55
(2) 内部研发					
(3) 企业合并增加					
3. 本期减少金额					
(1) 处置					
4. 期末余额	132,736,062.05			19,923,385.38	152,659,447.43
二、累计摊销					
1. 期初余额	13,719,795.13			12,239,460.49	25,959,255.62
2. 本期增加金额	2,358,679.36			2,946,671.83	5,305,351.19
(1) 计提	2,358,679.36			2,946,671.83	5,305,351.19
3. 本期减少金额					
(1) 处置					
4. 期末余额	16,078,474.49			15,186,132.32	31,264,606.81
三、减值准备					
1. 期初余额	14,794,687.80				14,794,687.80
2. 本期增加金额					
(1) 计提					

3. 本期减少金额					
(1) 处置					
4. 期末余额	14,794,687.80				14,794,687.80
四、账面价值					
1. 期末账面价值	101,862,899.76			4,737,253.06	106,600,152.82
2. 期初账面价值	94,189,101.26			3,892,851.20	98,081,952.46

本期末通过公司内部研发形成的无形资产占无形资产余额的比例。

(2) 未办妥产权证书的土地使用权情况

单位：元

项目	账面价值	未办妥产权证书的原因
----	------	------------

其他说明：

无。

27、开发支出

单位：元

项目	期初余额	本期增加金额			本期减少金额			期末余额
		内部开发支出	其他		确认为无形资产	转入当期损益		
合计								

其他说明：

无。

28、商誉

(1) 商誉账面原值

单位：元

被投资单位名称或形成商誉的事项	期初余额	本期增加		本期减少		期末余额
		企业合并形成的		处置		
合计						

(2) 商誉减值准备

单位：元

被投资单位名	期初余额	本期增加	本期减少	期末余额
--------	------	------	------	------

称或形成商誉的事项		计提		处置		
合计						

商誉所在资产组或资产组组合的相关信息

无。

说明商誉减值测试过程、关键参数（如预计未来现金流量现值时的预测期增长率、稳定期增长率、利润率、折现率、预测期等）及商誉减值损失的确认方法：

无。

商誉减值测试的影响

无。

其他说明：

无。

29、长期待摊费用

单位：元

项目	期初余额	本期增加金额	本期摊销金额	其他减少金额	期末余额
模具	95,984,331.46	80,872,571.55	66,703,324.63		110,153,578.38
装修费	2,335,236.39	1,942,556.18	1,353,554.06		2,924,238.51
其他	3,920,782.95	2,135,005.69	2,046,039.33		4,009,749.31
合计	102,240,350.80	84,950,133.42	70,102,918.02		117,087,566.20

其他说明：

无。

30、递延所得税资产/递延所得税负债

(1) 未经抵销的递延所得税资产

单位：元

项目	期末余额		期初余额	
	可抵扣暂时性差异	递延所得税资产	可抵扣暂时性差异	递延所得税资产
内部交易未实现利润	9,679,544.07	1,451,931.61	12,895,264.87	1,934,289.73
存货跌价准备	25,307,012.94	4,164,183.05	18,167,658.00	2,947,428.95
应收账款坏账准备	19,599,843.33	3,409,649.81	16,718,420.47	2,981,843.89
应收票据坏账准备	1,264,726.35	306,177.72	1,317,137.63	317,408.34
其他应收款坏账准备	2,271,436.68	386,808.90	1,505,610.95	228,762.21
固定资产减值准备确认的递延所得税资产	4,919,314.66	935,669.02	4,919,314.66	935,669.02
无形资产减值准备确认的递延所得税资产	11,375,775.20	1,706,366.28	11,803,139.31	1,770,470.90
预计负债确认的递延所得税资产	230,281.56	34,542.23		

递延收益确认的递延所得税资产	6,866,548.90	1,716,637.23	2,943,436.80	735,859.20
新租赁准则下经营租赁确认的递延所得税资产	551,936.34	137,984.09	326,424.10	81,606.03
未弥补亏损	40,147,387.86	6,022,108.19	37,552,100.71	5,753,470.39
合计	122,213,807.89	20,272,058.13	108,148,507.50	17,686,808.66

(2) 未经抵销的递延所得税负债

单位：元

项目	期末余额		期初余额	
	应纳税暂时性差异	递延所得税负债	应纳税暂时性差异	递延所得税负债
固定资产加速折旧	9,596,629.94	1,560,407.14	13,193,815.14	2,238,178.72
合计	9,596,629.94	1,560,407.14	13,193,815.14	2,238,178.72

(3) 以抵销后净额列示的递延所得税资产或负债

单位：元

项目	递延所得税资产和负债期末互抵金额	抵销后递延所得税资产或负债期末余额	递延所得税资产和负债期初互抵金额	抵销后递延所得税资产或负债期初余额
递延所得税资产		20,272,058.13		17,686,808.66
递延所得税负债		1,560,407.14		2,238,178.72

(4) 未确认递延所得税资产明细

单位：元

项目	期末余额	期初余额
可抵扣暂时性差异	3,540,326.29	1,071,885.54
可抵扣亏损	7,224,571.22	3,389,245.53
合计	10,764,897.51	4,461,131.07

(5) 未确认递延所得税资产的可抵扣亏损将于以下年度到期

单位：元

年份	期末金额	期初金额	备注
2022			
2023			
2024			
2025	3,389,245.53	3,389,245.53	
2026	3,835,325.69		
合计	7,224,571.22	3,389,245.53	

其他说明：

无。

31、其他非流动资产

单位：元

项目	期末余额			期初余额		
	账面余额	减值准备	账面价值	账面余额	减值准备	账面价值
预付长期资产 款项	25,430,857.58		25,430,857.58	7,690,612.48		7,690,612.48
合计	25,430,857.58		25,430,857.58	7,690,612.48		7,690,612.48

其他说明：

无。

32、短期借款

(1) 短期借款分类

单位：元

项目	期末余额	期初余额
质押借款	7,000,000.00	
抵押借款	154,699,391.44	107,521,806.27
保证借款	129,700,000.00	92,900,000.00
信用借款	37,000,000.00	12,500,000.00
票据融资		500,000.00
合计	328,399,391.44	213,421,806.27

短期借款分类的说明：

无。

(2) 已逾期未偿还的短期借款情况

本期末已逾期未偿还的短期借款总额为元，其中重要的已逾期未偿还的短期借款情况如下：

单位：元

借款单位	期末余额	借款利率	逾期时间	逾期利率
------	------	------	------	------

其他说明：

无。

33、交易性金融负债

单位：元

项目	期末余额	期初余额
其中：		
其中：		
合计	0.00	0.00

其他说明：

无。

34、衍生金融负债

单位：元

项目	期末余额	期初余额
合计	0.00	0.00

其他说明：

无。

35、应付票据

单位：元

种类	期末余额	期初余额
商业承兑汇票	2,800,000.00	5,656,059.87
银行承兑汇票	519,481,589.91	391,757,376.60
合计	522,281,589.91	397,413,436.47

本期末已到期未支付的应付票据总额为 0.00 元。

36、应付账款

(1) 应付账款列示

单位：元

项目	期末余额	期初余额
货款	444,799,761.61	439,675,197.13
长期资产采购款	16,292,653.74	19,063,824.19
费用类	39,167,538.70	33,406,356.88
合计	500,259,954.05	492,145,378.20

(2) 账龄超过 1 年的重要应付账款

单位：元

项目	期末余额	未偿还或结转的原因
上海悦华物流有限公司	5,446,968.91	对账中，尚未结算完毕。
合计	5,446,968.91	

其他说明：

无。

37、预收款项

(1) 预收款项列示

单位：元

项目	期末余额	期初余额
合计	0.00	0.00

(2) 账龄超过 1 年的重要预收款项

单位：元

项目	期末余额	未偿还或结转的原因
----	------	-----------

38、合同负债

单位：元

项目	期末余额	期初余额
预收货款	21,410,419.13	3,478,561.18
合计	21,410,419.13	3,478,561.18

报告期内账面价值发生重大变动的金额和原因

单位：元

项目	变动金额	变动原因
吉利汽车研究院（宁波）有限公司	3,922,907.52	新项目开发
岚图汽车科技有限公司	3,765,317.75	新项目开发
东风汽车集团股份有限公司 猛士汽车科技公司	3,679,646.02	新项目开发
神龙汽车有限公司成都分公司	3,626,330.28	新项目开发
北京小桔智能汽车科技有限公司	2,934,787.61	新项目开发
恒大恒驰新能源汽车科技（广东）有限公司	2,073,449.10	新项目开发
合计	20,002,438.28	——

39、应付职工薪酬

(1) 应付职工薪酬列示

单位：元

项目	期初余额	本期增加	本期减少	期末余额
一、短期薪酬	26,225,686.06	290,305,139.66	287,803,022.31	28,727,803.41
二、离职后福利-设定提存计划	598,241.57	16,015,776.39	15,877,223.25	736,794.71
合计	26,823,927.63	306,320,916.05	303,680,245.56	29,464,598.12

(2) 短期薪酬列示

单位：元

项目	期初余额	本期增加	本期减少	期末余额
1、工资、奖金、津贴和补贴	18,836,425.68	206,846,234.24	202,667,957.52	23,014,702.40
2、职工福利费		15,142,452.86	15,142,452.86	
3、社会保险费	337,637.69	9,467,615.84	9,349,569.98	455,683.55
其中：医疗保险费	307,823.78	8,736,904.28	8,630,315.57	414,412.49
工伤保险费	29,813.91	613,597.51	602,140.36	41,271.06
生育保险费		117,114.05	117,114.05	
4、住房公积金	119,815.50	4,374,638.56	4,443,721.06	50,733.00
5、工会经费和职工教育经费	430,905.55	3,024,957.46	2,106,791.24	1,349,071.77
6、短期带薪缺勤	6,500,901.64	51,449,240.70	54,092,529.65	3,857,612.69
合计	26,225,686.06	290,305,139.66	287,803,022.31	28,727,803.41

(3) 设定提存计划列示

单位：元

项目	期初余额	本期增加	本期减少	期末余额
1、基本养老保险	576,829.13	15,523,609.55	15,389,740.68	710,698.00
2、失业保险费	21,412.44	492,166.84	487,482.57	26,096.71
合计	598,241.57	16,015,776.39	15,877,223.25	736,794.71

其他说明：

无。

40、应交税费

单位：元

项目	期末余额	期初余额
增值税	13,742,822.82	7,547,608.67

企业所得税	15,947,817.86	7,449,070.41
个人所得税	346,970.49	263,934.71
城市维护建设税	846,362.65	438,070.29
教育费附加	434,680.10	237,209.04
地方教育费附加	289,786.77	158,139.37
房产税	1,284,417.88	1,329,060.91
土地使用税	929,396.60	932,284.98
印花税	326,864.47	84,618.68
残疾人就业保障金	587,270.10	372,794.55
环保税	320.94	320.94
水利建设基金	6,056.38	11,717.58
车船税		7,242.72
合计	34,742,767.06	18,832,072.85

其他说明：

无。

41、其他应付款

单位：元

项目	期末余额	期初余额
应付利息	0.00	0.00
应付股利	0.00	0.00
其他应付款	10,749,871.54	13,401,115.37
合计	10,749,871.54	13,401,115.37

(1) 应付利息

单位：元

项目	期末余额	期初余额
合计	0.00	0.00

重要的已逾期未支付的利息情况：

单位：元

借款单位	逾期金额	逾期原因

其他说明：

无。

(2) 应付股利

单位：元

项目	期末余额	期初余额
合计	0.00	0.00

其他说明，包括重要的超过 1 年未支付的应付股利，应披露未支付原因：

无。

(3) 其他应付款**1) 按款项性质列示其他应付款**

单位：元

项目	期末余额	期初余额
押金及保证金	8,427,394.38	11,546,041.79
其他	2,322,477.16	1,855,073.58
合计	10,749,871.54	13,401,115.37

2) 账龄超过 1 年的重要其他应付款

单位：元

项目	期末余额	未偿还或结转的原因
----	------	-----------

其他说明：

无。

42、持有待售负债

单位：元

项目	期末余额	期初余额
合计	0.00	0.00

其他说明：

无。

43、一年内到期的非流动负债

单位：元

项目	期末余额	期初余额
一年内到期的长期借款		12,500,000.00
一年内到期的长期应付款	19,302,732.07	25,695,618.04
一年内到期的租赁负债	5,462,010.74	7,238,286.23
合计	24,764,742.81	45,433,904.27

其他说明：

无。

44、其他流动负债

单位：元

项目	期末余额	期初余额
年末票据未到期已经背书的银票	6,990,701.39	30,000.00
待转销项税	2,656,821.49	119,403.94
合计	9,647,522.88	149,403.94

短期应付债券的增减变动：

单位：元

债券名称	面值	发行日期	债券期限	发行金额	期初余额	本期发行	按面值计提利息	溢折价摊销	本期偿还		期末余额
合计											

其他说明：

无。

45、长期借款

(1) 长期借款分类

单位：元

项目	期末余额	期初余额
抵押借款	20,000,000.00	27,500,000.00
保证借款	5,000,000.00	
合计	25,000,000.00	27,500,000.00

长期借款分类的说明：

无。

其他说明，包括利率区间：

长期借款利率区间为 3.85%-4.5%

46、应付债券

(1) 应付债券

单位：元

项目	期末余额	期初余额
合计	0.00	0.00

(2) 应付债券的增减变动（不包括划分为金融负债的优先股、永续债等其他金融工具）

单位：元

债券名称	面值	发行日期	债券期限	发行金额	期初余额	本期发行	按面值计提利息	溢折价摊销	本期偿还		期末余额
合计	---	---	---								

(3) 可转换公司债券的转股条件、转股时间说明

无。

(4) 划分为金融负债的其他金融工具说明

期末发行在外的优先股、永续债等其他金融工具基本情况

无。

期末发行在外的优先股、永续债等金融工具变动情况表

单位：元

发行在外的金融工具	期初		本期增加		本期减少		期末	
	数量	账面价值	数量	账面价值	数量	账面价值	数量	账面价值

其他金融工具划分为金融负债的依据说明

无。

其他说明：

无。

47、租赁负债

单位：元

项目	期末余额	期初余额
租赁付款额	24,460,252.31	14,249,722.84
减：未确认融资费用	-2,391,105.41	-762,078.46
减：一年内到期的租赁负债	-5,462,010.74	-7,238,286.28
合计	16,607,136.16	6,249,358.10

其他说明：

无。

48、长期应付款

单位：元

项目	期末余额	期初余额
长期应付款	447,932.23	18,579,971.25
合计	447,932.23	18,579,971.25

(1) 按款项性质列示长期应付款

单位：元

项目	期末余额	期初余额
应付融资租赁款	470,000.00	19,160,000.00
减：未确认融资费用	22,067.77	580,028.75
合计	447,932.23	18,579,971.25

其他说明：

无。

(2) 专项应付款

单位：元

项目	期初余额	本期增加	本期减少	期末余额	形成原因
----	------	------	------	------	------

其他说明：

无。

49、长期应付职工薪酬

(1) 长期应付职工薪酬表

单位：元

项目	期末余额	期初余额
合计	0.00	0.00

(2) 设定受益计划变动情况

设定受益计划义务现值：

单位：元

项目	本期发生额	上期发生额
----	-------	-------

计划资产：

单位：元

项目	本期发生额	上期发生额
----	-------	-------

设定受益计划净负债（净资产）

单位：元

项目	本期发生额	上期发生额
----	-------	-------

设定受益计划的内容及与之相关风险、对公司未来现金流量、时间和不确定性的影响说明：

无。

设定受益计划重大精算假设及敏感性分析结果说明：

无。

其他说明：

无。

50、预计负债

单位：元

项目	期末余额	期初余额	形成原因
未决诉讼	230,281.56		与运费相关的诉讼
合计	230,281.56	0.00	

其他说明，包括重要预计负债的相关重要假设、估计说明：

无。

51、递延收益

单位：元

项目	期初余额	本期增加	本期减少	期末余额	形成原因
政府补助	7,862,628.99	5,086,900.00	799,509.92	12,150,019.07	与资产相关的政府补助
合计	7,862,628.99	5,086,900.00	799,509.92	12,150,019.07	--

涉及政府补助的项目：

单位：元

负债项目	期初余额	本期新增补助金额	本期计入营业外收入金额	本期计入其他收益金额	本期冲减成本费用金额	其他变动	期末余额	与资产相关/与收益相关
上海通用汽车武汉分公司配套企业专项资金	2,097,150.00			153,450.00			1,943,700.00	与资产相关
年产 100 万套汽车装饰件生产线技术改造项目	713,278.10			126,657.78			586,620.32	与资产相关
年产 100 万套汽车装饰件生产线技术改造项目 (2020)	486,405.98			65,391.03			421,014.95	与资产相关
SGM-Norson. D2xx 车型内饰件配套项目	2,198,904.38			53,306.77			2,145,597.61	与资产相关
技术改造等固定资产投资项目补助	744,532.42			103,102.73			641,429.69	与资产相关
年产 300 万台智能车灯自动化生产线技改项目	238,353.95			36,554.32			201,799.63	与资产相关
年产 200 万台 LED 车灯自动化生产线技改项目	428,382.50			79,349.28			349,033.22	与资产相关
年产 250 万台智能车灯自动化生产线技改项目	955,621.66			178,719.61			776,902.05	与资产相关
土地出让		482,500.00		2,978.40			479,521.60	与资产相

金补偿款		0					0	关
江夏区工业投资和技术改造专项资金		1,004,400.00					1,004,400.00	与资产相关
新能源汽车核心零部件生产项目		3,600,000.00					3,600,000.00	与资产相关
合计	7,862,628.99	5,086,900.00			799,509.92		12,150,019.07	

其他说明：

无。

52、其他非流动负债

单位：元

项目	期末余额	期初余额
合计	0.00	0.00

其他说明：

无。

53、股本

单位：元

	期初余额	本次变动增减(+、-)					期末余额
		发行新股	送股	公积金转股	其他	小计	
股份总数	92,800,000.00						92,800,000.00

其他说明：

无。

54、其他权益工具

(1) 期末发行在外的优先股、永续债等其他金融工具基本情况

无。

(2) 期末发行在外的优先股、永续债等金融工具变动情况表

单位：元

发行在外的金融工具	期初		本期增加		本期减少		期末	
	数量	账面价值	数量	账面价值	数量	账面价值	数量	账面价值
合计		0.00						0.00

其他权益工具本期增减变动情况、变动原因说明，以及相关会计处理的依据：

无。

其他说明：

无。

55、资本公积

单位：元

项目	期初余额	本期增加	本期减少	期末余额
资本溢价（股本溢价）	275,804,957.10	14,849,391.68		290,654,348.78
合计	275,804,957.10	14,849,391.68		290,654,348.78

其他说明，包括本期增减变动情况、变动原因说明：

无。

56、库存股

单位：元

项目	期初余额	本期增加	本期减少	期末余额
合计	0.00			0.00

其他说明，包括本期增减变动情况、变动原因说明：

无。

57、其他综合收益

单位：元

项目	期初余额	本期发生额						期末余额
		本期所得税前发生额	减：前期计入其他综合收益当期转入损益	减：前期计入其他综合收益当期转入留存收益	减：所得税费用	税后归属于母公司	税后归属于少数股东	
二、将重分类进损益的其他综合收益	-	-				-		-
外币财务报表折算差额	82,808.56	45,675.12				45,675.12		128,483.68
其他综合收益合计	-	-				-		-
	82,808.56	45,675.12				45,675.12		128,483.68

其他说明，包括对现金流量套期损益的有效部分转为被套期项目初始确认金额调整：

无。

58、专项储备

单位：元

项目	期初余额	本期增加	本期减少	期末余额
合计	0.00			0.00

其他说明，包括本期增减变动情况、变动原因说明：

无。

59、盈余公积

单位：元

项目	期初余额	本期增加	本期减少	期末余额
法定盈余公积	18,483,539.78	6,190,419.12		24,673,958.90
合计	18,483,539.78	6,190,419.12		24,673,958.90

盈余公积说明，包括本期增减变动情况、变动原因说明：

根据《公司法》、公司章程的规定，本集团按净利润的 10%提取法定盈余公积。法定盈余公积累计额达到本集团注册资本 50%以上的，不再提取。

本集团在提取法定盈余公积金后，可提取任意盈余公积金。经批准，任意盈余公积金可用于弥补以前年度亏损或增加股本。

60、未分配利润

单位：元

项目	本期	上期
调整前上期末未分配利润	222,002,653.25	128,053,081.01
调整后期初未分配利润	222,002,653.25	128,053,081.01
加：本期归属于母公司所有者的净利润	110,543,710.04	98,118,561.43
减：提取法定盈余公积	6,190,419.12	4,168,989.19
期末未分配利润	326,355,944.17	222,002,653.25

调整期初未分配利润明细：

- 1)、由于《企业会计准则》及其相关新规定进行追溯调整，影响期初未分配利润 0.00 元。
- 2)、由于会计政策变更，影响期初未分配利润 0.00 元。
- 3)、由于重大会计差错更正，影响期初未分配利润 0.00 元。
- 4)、由于同一控制导致的合并范围变更，影响期初未分配利润 0.00 元。
- 5)、其他调整合计影响期初未分配利润 0.00 元。

61、营业收入和营业成本

单位：元

项目	本期发生额		上期发生额	
	收入	成本	收入	成本
主营业务	1,829,896,011.49	1,454,408,753.94	1,407,995,491.44	1,081,341,437.14

其他业务	31,696,330.12	16,502,266.89	18,542,298.12	7,327,145.31
合计	1,861,592,341.61	1,470,911,020.83	1,426,537,789.56	1,088,668,582.45

经审计扣除非经常损益前后净利润孰低是否为负值

是 否

收入相关信息：

单位：元

合同分类	分部 1	分部 2	本年发生额	合计
商品类型				
其中：				
塑料件			1,229,175,904.49	1,229,175,904.49
金属件			512,192,578.49	512,192,578.49
模具			88,634,170.11	88,634,170.11
其他业务			31,589,688.52	31,589,688.52
按经营地区分类				
其中：				
境内			1,834,646,917.27	1,834,646,917.27
境外			26,945,424.34	26,945,424.34
市场或客户类型				
其中：				
合同类型				
其中：				
按商品转让的时间分类				
其中：				
在某一时点确认收入			1,861,592,341.61	1,861,592,341.61
按合同期限分类				
其中：				
按销售渠道分类				
其中：				
直销			1,861,592,341.61	1,861,592,341.61
合计			1,861,592,341.61	1,861,592,341.61

与履约义务相关的信息：

无。

与分摊至剩余履约义务的交易价格相关的信息：

本报告期末已签订合同、但尚未履行或尚未履行完毕的履约义务所对应的收入金额为 0.00 元，其中，元预计将于年度确认收入，元预计将于年度确认收入，元预计将于年度确认收入。

其他说明：

无。

62、税金及附加

单位：元

项目	本期发生额	上期发生额
城市维护建设税	2,840,922.25	2,361,926.13
教育费附加	1,480,157.93	1,177,779.04
资源税	986,772.00	785,186.07
房产税	2,426,028.21	2,493,198.02
土地使用税	1,503,846.48	1,459,404.40
车船使用税	7,108.48	10,646.67
印花税	1,032,078.58	579,952.08
日本企业所得税	564,279.95	526,215.18
水利基金	67,903.07	149,393.85
环保税	1,283.64	1,252.74
合计	10,910,380.59	9,544,954.18

其他说明：

无。

63、销售费用

单位：元

项目	本期发生额	上期发生额
职工薪酬	10,324,905.57	8,506,774.01
租赁及办公费	591,973.88	567,302.75
售后服务	5,535,097.50	3,774,715.59
业务招待费	4,651,654.73	3,104,288.39
差旅费	3,618,751.85	3,785,326.92
折旧与摊销	766,162.74	564,679.59
其他	690,191.55	707,765.98
合计	26,178,737.82	21,010,853.23

其他说明：

无。

64、管理费用

单位：元

项目	本期发生额	上期发生额
职工薪酬	68,744,845.16	52,068,380.68
办公费	5,409,056.87	5,306,251.37
车辆差旅费	7,470,963.85	7,233,424.01
业务招待费	5,352,267.81	5,328,150.95
修理费	6,994,200.41	7,477,231.09
折旧及摊销	9,254,109.71	8,257,607.80
劳务费	3,691,437.13	3,219,741.18
租赁及水电费	3,171,983.63	2,509,941.33
中介服务费	3,177,090.91	3,072,209.99
后勤保障费	1,449,092.69	1,210,145.10
保险费	875,215.73	764,687.04
其他	3,687,798.74	5,047,956.58
合计	119,278,062.64	101,495,727.12

其他说明：

无。

65、研发费用

单位：元

项目	本期发生额	上期发生额
职工薪酬	29,345,985.32	22,907,534.34
直接投入	38,240,107.80	34,065,188.96
检测认证费	4,602,748.96	3,770,381.85
调试与试验费用	1,312,508.23	867,963.44
折旧与摊销	1,798,489.41	1,749,614.04
设计费	5,392,675.30	3,089,185.69
其他费用	3,376,465.12	1,293,864.75
合计	84,068,980.14	67,743,733.07

其他说明：

无。

66、财务费用

单位：元

项目	本期发生额	上期发生额
利息费用	13,093,254.83	10,798,007.69
减：利息收入	3,549,553.30	3,334,052.60
加：汇兑损失	-625,012.86	7,733.26
手续费支出	491,905.12	605,684.56
租赁相关的财务费用	2,758,772.23	1,571,171.45
合计	12,169,366.02	9,648,544.36

其他说明：

无。

67、其他收益

单位：元

产生其他收益的来源	本期发生额	上期发生额
政府补助	9,445,630.85	8,174,920.79
代扣个人所得税手续费返还	37,118.02	42,843.66
境外汇款手续费返回		1,704.55
合计	9,482,748.87	8,219,469.00

68、投资收益

单位：元

项目	本期发生额	上期发生额
处置以公允价值计量且其变动计入当期损益的金融资产取得的投资收益		14,212.33
合计	0.00	14,212.33

其他说明：

无。

69、净敞口套期收益

单位：元

项目	本期发生额	上期发生额
合计	0.00	0.00

其他说明：

无。

70、公允价值变动收益

单位：元

产生公允价值变动收益的来源	本期发生额	上期发生额
合计	0.00	0.00

其他说明：

无。

71、信用减值损失

单位：元

项目	本期发生额	上期发生额
其他应收款坏账损失	-36,263.61	-270,805.15
应收账款坏账损失	-3,768,270.90	-1,209,633.22
应收票据坏账损失	-765,825.73	10,969.84
合计	-4,570,360.24	-1,469,468.53

其他说明：

无。

72、资产减值损失

单位：元

项目	本期发生额	上期发生额
二、存货跌价损失及合同履约成本减值损失	-15,348,604.32	-12,694,425.54
合计	-15,348,604.32	-12,694,425.54

其他说明：

无。

73、资产处置收益

单位：元

资产处置收益的来源	本期发生额	上期发生额
-----------	-------	-------

非流动资产处置收益		-7,455.61
其中：未划分为持有待售的非流动资产处置收益		-7,455.61
其中：固定资产处置收益		-7,455.61
合计		-7,455.61

74、营业外收入

单位：元

项目	本期发生额	上期发生额	计入当期非经常性损益的金额
往来款转销	1,441,045.75	738,066.43	1,441,045.75
非流动资产报废收益	33,835.67	6,890.62	33,835.67
其他	275,403.32	35,742.78	275,403.32
合计	1,750,284.74	780,699.83	

计入当期损益的政府补助：

单位：元

补助项目	发放主体	发放原因	性质类型	补贴是否影响当年盈亏	是否特殊补贴	本期发生金额	上期发生金额	与资产相关/与收益相关

其他说明：

无。

75、营业外支出

单位：元

项目	本期发生额	上期发生额	计入当期非经常性损益的金额
对外捐赠	241,743.12		241,743.12
非流动资产毁损报废损失	106,952.98	706,933.44	106,952.98
罚款及滞纳金	49,837.20	268,250.99	49,837.20
应付、预付款核销	119,210.40	34,694.00	119,210.40
其他		250,000.00	
合计	517,743.70	1,259,878.43	

其他说明：

无。

76、所得税费用

(1) 所得税费用表

单位：元

项目	本期发生额	上期发生额
当期所得税费用	23,025,388.20	25,218,966.98
递延所得税费用	-3,263,021.05	-1,328,980.21
合计	19,762,367.15	23,889,986.77

(2) 会计利润与所得税费用调整过程

单位：元

项目	本期发生额
利润总额	128,872,118.92
按法定/适用税率计算的所得税费用	19,330,817.85
子公司适用不同税率的影响	9,596,512.48
调整以前期间所得税的影响	2,616,545.37
不可抵扣的成本、费用和损失的影响	749,038.14
本期未确认递延所得税资产的可抵扣暂时性差异或可抵扣亏损的影响	1,575,941.62
研发加计扣除	-12,852,262.90
高新技术企业固定资产加计扣除	-1,254,225.41
所得税费用	19,762,367.15

其他说明：

无。

77、其他综合收益

详见附注。

78、现金流量表项目**(1) 收到的其他与经营活动有关的现金**

单位：元

项目	本期发生额	上期发生额
利息收入	3,549,553.30	3,334,052.60
政府补助	13,770,138.95	10,726,026.28
押金	254,026.00	
收回用于发票融资贷款的应收账款	168,294.57	
其他	2,407,738.62	69,010.12
合计	20,149,751.44	14,129,089.00

收到的其他与经营活动有关的现金说明：

无。

(2) 支付的其他与经营活动有关的现金

单位：元

项目	本期发生额	上期发生额
付现费用	65,771,806.03	53,377,925.52
手续费	491,905.12	605,684.56
押金保证金	1,837,841.42	2,344,599.68
赔款支出		132,743.37
滞纳金	49,837.20	268,250.99
其他	787,123.33	284,694.00
合计	68,938,513.10	57,013,898.12

支付的其他与经营活动有关的现金说明：

无。

(3) 收到的其他与投资活动有关的现金

单位：元

项目	本期发生额	上期发生额
合计	0.00	0.00

收到的其他与投资活动有关的现金说明：

无。

(4) 支付的其他与投资活动有关的现金

单位：元

项目	本期发生额	上期发生额
合计	0.00	0.00

支付的其他与投资活动有关的现金说明：

无。

(5) 收到的其他与筹资活动有关的现金

单位：元

项目	本期发生额	上期发生额
收到的融资租赁款	3,000,000.00	15,000,000.00
处置一彬丰田合成（武汉）股权	20,000,000.00	
发票融资贷款专户受限资金		98,503.26
合计	23,000,000.00	15,098,503.26

收到的其他与筹资活动有关的现金说明：

无。

(6) 支付的其他与筹资活动有关的现金

单位：元

项目	本期发生额	上期发生额
偿还融资租赁借款	35,012,001.00	24,679,379.70
支付融资租赁服务费		351,000.00
归还融资租赁保证金		2,000,000.00
新租赁准则下的租赁费	9,446,125.36	6,562,687.59
合计	44,458,126.36	33,593,067.29

支付的其他与筹资活动有关的现金说明：

无。

79、现金流量表补充资料

(1) 现金流量表补充资料

单位：元

补充资料	本期金额	上期金额
1. 将净利润调节为经营活动现金流量		
净利润	109,109,751.77	98,118,561.43
加：资产减值准备	19,918,964.56	14,163,894.07
固定资产折旧、油气资产折耗、生产性生物资产折旧	48,112,982.98	43,995,632.34
使用权资产折旧	8,749,708.53	5,719,386.88
无形资产摊销	4,537,650.65	4,029,039.91
长期待摊费用摊销	70,102,918.02	38,505,262.07
处置固定资产、无形资产和其他长期资产的损失（收益以“－”号填列）	119,210.40	700,042.82
固定资产报废损失（收益以“－”号填列）	73,117.31	7,455.61
公允价值变动损失（收益以“－”号填列）		
财务费用（收益以“－”号填列）	15,490,731.38	12,201,019.80
投资损失（收益以“－”号填列）		-14,212.33
递延所得税资产减少（增加以“－”号填列）	-2,585,249.47	-843,519.91
递延所得税负债增加（减少以“－”号填列）	-677,771.58	-485,460.31
存货的减少（增加以“－”号填列）	-80,551,912.84	-136,592,968.09
经营性应收项目的减少（增加以“－”号填列）	-108,164,343.90	-11,455,268.69
经营性应付项目的增加（减少以“－”号填列）	129,022,875.00	113,446,313.29
其他		
经营活动产生的现金流量净额	213,258,632.81	181,495,178.89
2. 不涉及现金收支的重大投资和筹资活动		
债务转为资本		
一年内到期的可转换公司债券		
融资租入固定资产		
3. 现金及现金等价物净变动情况：		
现金的期末余额	165,772,227.76	161,274,519.26
减：现金的期初余额	161,274,519.26	204,602,907.65
加：现金等价物的期末余额		
减：现金等价物的期初余额		

现金及现金等价物净增加额	4,497,708.50	-43,328,388.39
--------------	--------------	----------------

(2) 本期支付的取得子公司的现金净额

单位：元

	金额
其中：	
其中：	
其中：	

其他说明：

无。

(3) 本期收到的处置子公司的现金净额

单位：元

	金额
其中：	
其中：	
其中：	

其他说明：

无。

(4) 现金和现金等价物的构成

单位：元

项目	期末余额	期初余额
一、现金	165,772,227.76	161,274,519.26
其中：库存现金	20,797.88	17,522.84
可随时用于支付的银行存款	165,751,429.88	161,256,996.42
三、期末现金及现金等价物余额	165,772,227.76	161,274,519.26

其他说明：

无。

80、所有者权益变动表项目注释

说明对上年期末余额进行调整的“其他”项目名称及调整金额等事项：

无。

81、所有权或使用权受到限制的资产

单位：元

项目	期末账面价值	受限原因
----	--------	------

货币资金	263,349,428.83	银行承兑保证金 262804048.62 元，发 票融资贷 185098.65 元，诉讼冻结 360281.56 元
应收票据	20,727,911.45	票据质押 13737210.06 元，背书或贴 现不能终止确认的票据 6990701.39 元
固定资产	125,625,686.72	融资租入 36885830.62 元和抵押 88739856.10 元
无形资产	43,436,022.36	抵押
投资性房地产	33,767.31	抵押
合计	453,172,816.67	

其他说明：

无。

82、外币货币性项目

(1) 外币货币性项目

单位：元

项目	期末外币余额	折算汇率	期末折算人民币余额
货币资金			
其中：美元	600,613.16	6.9646	4,183,030.41
欧元	432.89	7.4229	3,213.30
港币			
日元	14,127,941.00	0.052358	739,710.73
应收账款			
其中：美元	641,751.11	6.9646	4,469,539.78
欧元			
港币			
日元	15,300.00	0.052358	801.08
长期借款			
其中：美元			
欧元			
港币			
其他应收款			
其中：美元	2,125.00	6.9646	14,799.77
日元	799,671.00	0.052358	41,869.17
应付账款			
其中：美元	21,009.04	6.9646	146,319.56
欧元	181,660.38	7.4229	1,348,446.83
日元	9,360,000.00	0.052358	490,070.88
其他应付款			
其中：美元	1,475.70	6.9646	10,277.66

其他说明：

无。

(2) 境外经营实体说明，包括对于重要的境外经营实体，应披露其境外主要经营地、记账本位币及选择依据，记账本位币发生变化的还应披露原因。

适用 不适用

公司在美国设有子公司美国翼宇，在日本设有分公司一彬科技日本支社。其中美国翼宇注册地和经营地为密歇根州，记账本位币为美元；一彬科技日本支社注册地和经营地为神奈川县，记账本位币为日元。

83、套期

按照套期类别披露套期项目及相关套期工具、被套期风险的定性和定量信息：

无。

84、政府补助

(1) 政府补助基本情况

单位：元

种类	金额	列报项目	计入当期损益的金额
宁波市 2022 年度科技发展专项资金（市重点技术研发第五批）	2,000,000.00	其他收益	2,000,000.00
上市申报材料获中国证监会或沪深交易所受理奖励	2,000,000.00	其他收益	2,000,000.00
郑州市支持制造业高质量发展补助	1,300,000.00	其他收益	1,300,000.00
慈溪市 2022 年度“凤凰行动”宁波计划专项资金	1,000,000.00	其他收益	1,000,000.00
慈溪市 2021 年度第三批制造业高质量发展奖补资金	597,000.00	其他收益	597,000.00
浙江省延续实施部分减负稳岗扩就业政策补贴	310,687.62	其他收益	310,687.62
中意宁波生态园管理委员会关于“污水零直排区”创建中实施企业项目补助	170,000.00	其他收益	170,000.00
2021 年省企业研发财政补助专项资金	160,000.00	其他收益	160,000.00
广东省人力资源和社会保障厅广东省财政厅国家税务总局广东省税务局关于做好失业保险稳岗提技能防失业工作的通知：一次性留工补助佛山市收入	109,795.43	其他收益	109,795.43
慈溪市 2021 年度科技创新券使用兑现补助资金	100,000.00	其他收益	100,000.00
宁波市 2022 年第三批制造业高质量发展专项资金	100,000.00	其他收益	100,000.00
余姚市 2022 年第一批科技经费（研发机构、进步奖、上级项目中期和验收配套补助资金）	100,000.00	其他收益	100,000.00
2022 年余姚市专利补助经费	85,100.00	其他收益	85,100.00
中意宁波生态园管理委员会	76,000.00	其他收益	76,000.00

奖励收入			
稳岗补贴	75,441.00	其他收益	75,441.00
宁波市“专精特新”中小企业认定补助	50,000.00	其他收益	50,000.00
宁波市第五批制造业单项冠军培育企业和培育库企业补助	50,000.00	其他收益	50,000.00
沈阳市工业和信息化局奖励款	50,000.00	其他收益	50,000.00
周巷镇进一步推动工业经济高质量发展的政策意见（政策兑现）	50,000.00	其他收益	50,000.00
公主岭市社会保险事业管理局失业保险基金留工培训费	45,219.75	其他收益	45,219.75
关于继续落实我市稳岗扩岗专项支持计划	44,777.13	其他收益	44,777.13
慈溪市企业项目制培训补贴	33,000.00	其他收益	33,000.00
浙江省人力资源和社会保障厅办公室关于印发社会保险助企纾困政策操作细则的通知	32,700.00	其他收益	32,700.00
余姚市经济和信息化局关于下达 2022 年第六批制造业高质量发展、第四批中奖励收入	30,000.00	其他收益	30,000.00
宁波市 2022 年一季度留工优工促生产奖励	20,000.00	其他收益	20,000.00
中意宁波生态园管理委员会“留甬过年员工”春节礼包补贴	17,000.00	其他收益	17,000.00
慈溪市就业管理服务中心慈溪市职工失业保险基金（一次性扩岗补助）	13,500.00	其他收益	13,500.00
2022 年慈溪市支持企业扩大生产奖励资金函	10,000.00	其他收益	10,000.00
佛山市南海区经济促进局关于协助拨付促进 2022 年工业经济	7,500.00	其他收益	7,500.00
2021 年慈溪市专利、商标、标准奖励	3,400.00	其他收益	3,400.00
浙江省人力资源和社保保障厅办公室关于印发社会保险助企纾困政策操作细则通知	3,000.00	其他收益	3,000.00
余姚市就业管理服务中心职工失业保险基金支出户（一次性扩岗补助）	1,500.00	其他收益	1,500.00
公主岭经济开发区扶持企业发展基金办公室水电费补贴	500.00	其他收益	500.00
新能源汽车核心零部件生产项目	3,600,000.00	递延收益	0.00
上海通用汽车武汉分公司配套企业专项资金	3,069,000.00	递延收益	153,450.00
SGM-Norson. D2xx 车型内饰件配套项目	2,230,000.00	递延收益	53,306.77
年产 200 万台 LED 车灯自动化生产线技改项目	1,908,000.00	递延收益	79,349.28
年产 250 万台智能车灯自动化生产线技改项目	1,412,000.00	递延收益	178,719.61

年产 100 万套汽车装饰件生产线技术改造项目	977,000.00	递延收益	126,657.78
技术改造等固定资产投资项目补助	778,900.00	递延收益	103,102.73
江夏区工业投资和技术改造专项资金	720,000.00	递延收益	0.00
年产 300 万台智能车灯自动化生产线技改项目	702,400.00	递延收益	36,554.32
年产 100 万套汽车装饰件生产线技术改造项目（2020）	530,000.00	递延收益	65,391.03
土地出让金补偿款	482,500.00	递延收益	2,978.40
年产 100 万套汽车装饰件生产线技术改造项目（2020）税收补助优惠	284,400.00	递延收益	0.00
合计	9,445,630.85		9,445,630.85

（2）政府补助退回情况

适用 不适用

其他说明：

无。

85、其他

无。

八、合并范围的变更

1、其他原因的合并范围变动

说明其他原因导致的合并范围变动（如，新设子公司、清算子公司等）及其相关情况：

2022 年 5 月，公司出资设立宁波一彬新能源科技有限公司，认缴比例为 100%，截至报告资产负债表日，一彬科技已出资 1700 万元。一彬新能源自成立之日起纳入合并财务报表范围。

2、其他

无。

九、在其他主体中的权益

1、在子公司中的权益

（1）企业集团的构成

子公司名称	主要经营地	注册地	业务性质	持股比例		取得方式
				直接	间接	
吉林长华	四平	四平	汽车零部件的研发、生产和	10,000.00%		投资设立

			销售			
一彬丰田合成 (武汉)	武汉	武汉	汽车零部件的 研发、生产和 销售	6,600.00%		同一控制下企 业合并
郑州翼宇	郑州	郑州	汽车零部件的 研发、生产和 销售	10,000.00%		投资设立
广州翼宇	广州	广州	汽车零部件的 研发、生产和 销售	10,000.00%		投资设立
宁波翼宇	宁波	宁波	汽车零部件的 研发、生产和 销售	10,000.00%		同一控制下企 业合并
美国翼宇	美国	美国	汽车零部件的 研发、生产和 销售	10,000.00%		投资设立
沈阳翼宇	沈阳	沈阳	汽车零部件的 研发、生产和 销售	10,000.00%		投资设立
佛山彬宇	佛山	佛山	汽车零部件的 研发、生产和 销售	10,000.00%		投资设立
武汉翼宇	武汉	武汉	汽车零部件的 研发、生产和 销售	10,000.00%		投资设立
广东一彬	广州	广州	汽车零部件的 研发、生产和 销售	10,000.00%		投资设立
一彬新能源	宁波	宁波	汽车零部件的 研发、生产和 销售	10,000.00%		投资设立

在子公司的持股比例不同于表决权比例的说明：

无。

持有半数或以下表决权但仍控制被投资单位、以及持有半数以上表决权但不控制被投资单位的依据：

无。

对于纳入合并范围的重要的结构化主体，控制的依据：

无。

确定公司是代理人还是委托人的依据：

无。

其他说明：

无。

(2) 重要的非全资子公司

单位：元

子公司名称	少数股东持股比例	本期归属于少数股东的损益	本期向少数股东宣告分派的股利	期末少数股东权益余额
一彬丰田合成（武汉）汽车零部件有限公司	34.00%	-1,366,297.36		3,784,310.96

子公司少数股东的持股比例不同于表决权比例的说明：

无。

其他说明：

无。

(3) 重要非全资子公司的主要财务信息

单位：元

子公司名称	期末余额						期初余额					
	流动资产	非流动资产	资产合计	流动负债	非流动负债	负债合计	流动资产	非流动资产	资产合计	流动负债	非流动负债	负债合计
一彬丰田合成（武汉）汽车零部件有限公司	90,408,939.49	103,176,427.31	193,585,366.80	178,698,307.86	3,955,735.27	182,654,043.13	89,662,814.58	90,604,971.52	180,267,786.10	159,787,353.73	3,296,834.08	163,084,187.81

单位：元

子公司名称	本期发生额				上期发生额			
	营业收入	净利润	综合收益总额	经营活动现金流量	营业收入	净利润	综合收益总额	经营活动现金流量
一彬丰田合成（武汉）汽车零部件有限公司	210,710,682.48	-6,252,274.62	-6,252,274.62	36,737,015.50	165,862,705.14	4,040,322.59	4,040,322.59	48,291,808.95

其他说明：

无。

(4) 使用企业集团资产和清偿企业集团债务的重大限制

无。

(5) 向纳入合并财务报表范围的结构化主体提供的财务支持或其他支持

无。

其他说明：

无。

2、在子公司的所有者权益份额发生变化且仍控制子公司的交易

(1) 在子公司所有者权益份额发生变化的情况说明

2022年2月21日，一彬科技与丰田合成（中国）投资有限公司（以下简称丰田合成公司）签订《股权转让合同》，一彬科技将其持有的武汉彬宇汽车零部件有限公司（已更名为一彬丰田合成（武汉）汽车零部件有限公司）34%股权转让给丰田合成公司，转让价款2,000.00万元。截至2022年12月31日，武汉彬宇汽车零部件有限公司已完成工商变更登记，一彬科技已收讫股权转让款项。股权转让完成后，一彬科技持有一彬丰田合成（武汉）汽车零部件有限公司66%的股权。

(2) 交易对于少数股东权益及归属于母公司所有者权益的影响

单位：元

购买成本/处置对价	20,000,000.00
--现金	20,000,000.00
--非现金资产的公允价值	
购买成本/处置对价合计	20,000,000.00
减：按取得/处置的股权比例计算的子公司净资产份额	5,150,608.32
差额	14,849,391.68
其中：调整资本公积	14,849,391.68
调整盈余公积	
调整未分配利润	

其他说明：

无。

3、其他

无。

十、与金融工具相关的风险

本集团的主要金融工具包括借款、应收款项、应付款项等，各项金融工具的详细情况说明见本附注六。与这些金融工具有关的风险，以及本集团为降低这些风险所采取的风险管理政策如下所述。本集团管理层对这些风险敞口进行管理和监控以确保将上述风险控制在限定的范围之内。

1. 各类风险管理目标和政策

本集团从事风险管理的目标是在风险和收益之间取得适当的平衡，将风险对本集团经营业绩的负面影响降低到最低水平，使股东及其它权益投资者的利益最大化。基于该风险管理目标，本集团风险管理的基本策略是确定和分析本集团所面临的各种风险，建立适当的风险承受底线并进行风险管理，并及时可靠地对各种风险进行监督，将风险控制在限定的范围之内。

(1) 市场风险

1) 汇率风险

本集团承受汇率风险主要与美元、日元有关，除本集团的美国子公司和日本分公司分别以美元和日元进行生产经营活动外，本集团的其他主要业务活动以人民币计价结算。本集团期末外币货币性资产和负债情况见本财务报表附注六、54 外币货币性项目。该等外币余额的资产和负债产生的外汇风险可能对本公司的经营业绩产生影响。

本集团密切关注汇率变动对本集团的影响。

2) 利率风险

本集团的利率风险产生于银行借款。浮动利率的金融负债使本集团面临现金流量利率风险，固定利率的金融负债使本集团面临公允价值利率风险。本集团根据当时的市场环境来决定固定利率及浮动利率合同的相对比例。

(2) 流动风险

流动风险为本集团在到期日无法履行其财务义务的风险。本集团管理流动性风险的方法是确保有足够的资金流动性来履行到期债务，而不至于造成不可接受的损失或对企业信誉造成损害。本集团定期分析负债结构和期限，以确保有充裕的资金。本集团综合运用票据结算、银行借款、关联方资金拆借、售后回租等多种融资手段，并采取长、短期融资方式适当结合，优化融资结构的方法，保持融资持续性与灵活性之间的平衡。

十一、公允价值的披露

1、以公允价值计量的资产和负债的期末公允价值

单位：元

项目	期末公允价值			
	第一层次公允价值计量	第二层次公允价值计量	第三层次公允价值计量	合计
一、持续的公允价值计量	--	--	--	--
应收款项融资			75,419,303.18	75,419,303.18
持续的公允价值计量的资产总额			75,419,303.18	75,419,303.18

二、非持续的公允价值计量	--	--	--	--
--------------	----	----	----	----

2、持续和非持续第一层次公允价值计量项目市价的确定依据

无。

3、持续和非持续第二层次公允价值计量项目，采用的估值技术和重要参数的定性及定量信息

无。

4、持续和非持续第三层次公允价值计量项目，采用的估值技术和重要参数的定性及定量信息

无。

5、持续的第三层次公允价值计量项目，期初与期末账面价值间的调节信息及不可观察参数敏感性分析

无。

6、持续的公允价值计量项目，本期内发生各层级之间转换的，转换的原因及确定转换时点的政策

无。

7、本期内发生的估值技术变更及变更原因

无。

8、不以公允价值计量的金融资产和金融负债的公允价值情况

无。

9、其他

无。

十二、关联方及关联交易

1、本企业的母公司情况

公司控股股东为王建华，实际控制人为王建华、徐姚宁夫妇。王建华直接持有公司 52.95%的股份，徐姚宁直接持有公司 1.44%的股份，王建华、徐姚宁合计直接持有公司 54.39%股份。此外，王建华、徐姚宁通过一彬实业间接持有公司 13.65%的股份，即王建华、徐姚宁合计持有公司 68.04%的股份。

2、本企业的子公司情况

本企业子公司的情况详见附注附注九、1、(1) 企业集团的构成。

3、本企业合营和联营企业情况

无。

4、其他关联方情况

其他关联方名称	其他关联方与本企业关系
刘本良	董事、副总经理、董事会秘书
褚国芬	董事、副总经理、财务总监
熊军锋	董事
王政	董事
金浪	独立董事
郑成福	独立董事
吕延涛	独立董事
乔治刚	监事会主席
蒋云辉	监事
徐维坚	监事
刘镇忠	副总经理
王长土	王建华之兄，曾持有公司 50%的股份
王月华	王建华之姐，曾代王彬宇持有公司 10%的股份
王立坚	徐姚宁之妹夫，直接持有公司 0.1293%的股份
姚文杰	原董事、王月华配偶
姚绒绒	王月华之女，直接持有公司 3.3621%的股份
张科定	王月华之女姚绒绒丈夫、一彬科技总经理助理兼商务中心总监助理
张永新	张科定之父
吴利敏	报告期内曾持股 5%以上，现直接持有公司 1.0776%的股份
姚书珍	王建华之表姐
宁波市一彬实业投资有限责任公司	受同一实际控制人控制的企业，现持有公司 13.6494%的股份
慈溪市周巷镇长华五金拉丝厂	姚文杰控制的公司
宁波大越化纤制品有限公司	吴利敏配偶控制的公司
宁波大越新材料科技有限公司	吴利敏配偶控制的公司
宁波劳杰克电器有限公司	张永新控制的公司
宁波大志电器有限公司	张永新控制的公司
宁波坚明网络科技有限公司	徐姚宁妹夫王立坚控制的公司
慈溪市周巷姚书珍运输户	姚书珍控制的个体工商户
慈溪市速朋货运代理服务部	姚书珍女婿严林丰控制的个体工商户
慈溪市周巷佳飞五金配件厂	王建华堂兄弟王长云儿媳张亚飞控制的公司
慈溪市周巷舒航紧固件厂	王建华胞兄王长土配偶之弟沈文忠控制的个体工商户
慈溪上驰汽车配件厂	王建华胞兄王长土配偶之弟媳严文君控制的个体工商户

其他说明：

无。

5、关联交易情况

(1) 购销商品、提供和接受劳务的关联交易

采购商品/接受劳务情况表

单位：元

关联方	关联交易内容	本期发生额	获批的交易额度	是否超过交易额度	上期发生额

大越化纤	采购商品	22,440.01		否	107,466.34
佳飞五金	采购商品	666,178.18		否	562,389.82
舒航紧固件厂、 上驰汽车配件厂	采购商品	1,277,133.62		否	1,285,556.65
姚书珍、慈溪市 周巷姚书珍运输 户、速朋货运	采购运输服务	1,481,952.25		否	1,162,837.58
丰田合成（中 国）投资有限公 司	采购费用	1,202,154.51		否	
合计		4,649,858.58		否	3,118,250.39

出售商品/提供劳务情况表

单位：元

关联方	关联交易内容	本期发生额	上期发生额
丰田汽车（中国）投资有限 公司	销售商品	7,616.20	

购销商品、提供和接受劳务的关联交易说明

无。

(2) 关联租赁情况

本公司作为承租方：

单位：元

出租方 名称	租赁资 产种类	简化处理的短期 租赁和低价值资 产租赁的租金费 用（如适用）		未纳入租赁负债 计量的可变租赁 付款额（如适 用）		支付的租金		承担的租赁负债 利息支出		增加的使用权资 产	
		本期发 生额	上期发 生额	本期发 生额	上期发 生额	本期发 生额	上期发 生额	本期发 生额	上期发 生额	本期发 生额	上期发 生额
大越新 材料	房屋	1,712, 214.33	1,590, 382.71								
五金拉 丝厂	房屋	300,00 0.00	300,00 0.00								

关联租赁情况说明

无。

(3) 关联担保情况

本公司作为被担保方

单位：元

担保方	担保金额	担保起始日	担保到期日	担保是否已经履行完 毕
王建华、徐姚宁	113,400,000.00	2021年03月31日	2024年03月30日	否
王建华	11,000,000.00	2018年03月23日	2023年03月22日	否
王建华	77,000,000.00	2017年02月23日	2023年02月22日	否
王建华、徐姚宁	95,000,000.00	2020年03月23日	2025年03月23日	否
王建华、徐姚宁	189,000,000.00	2020年03月12日	2023年03月11日	否
王建华	13,550,000.00	2017年05月17日	2023年05月17日	否
王建华	7,220,000.00	2017年09月15日	2022年09月15日	是

王建华	10,732,600.00	2017年01月19日	2022年01月17日	是
王建华、徐姚宁	21,849,999.00	2018年07月10日	2023年08月14日	否
王建华	9,064,446.00	2018年04月25日	2023年04月13日	否
王建华	11,216,070.00	2018年04月27日	2023年04月13日	否
王建华	12,783,620.00	2018年04月25日	2023年04月13日	否
王建华	11,800,144.00	2018年04月27日	2023年04月13日	否
王建华	9,164,666.66	2019年05月30日	2023年04月13日	否
王建华	2,290,666.66	2019年05月30日	2023年04月28日	否
王建华	13,743,000.00	2019年05月30日	2023年04月28日	否
王建华	3,437,000.00	2019年05月30日	2023年04月28日	否
王建华	6,874,000.00	2020年03月28日	2023年11月28日	否
王建华	9,751,333.35	2020年03月19日	2023年11月18日	否
王建华	6,301,333.26	2020年10月12日	2024年08月10日	否

关联担保情况说明

无。

(4) 关联方资产转让、债务重组情况

单位：元

关联方	关联交易内容	本期发生额	上期发生额
王月华	出售小型轿车		48,000.00

(5) 关键管理人员报酬

单位：元

项目	本期发生额	上期发生额
薪酬合计	5,754,677.53	5,843,108.64

(6) 其他关联交易

无。

6、关联方应收应付款项

(1) 应收项目

单位：元

项目名称	关联方	期末余额		期初余额	
		账面余额	坏账准备	账面余额	坏账准备
预付账款	大越新材料	128,686.02		121,167.90	
应收账款	王月华			48,000.00	2,400.00

(2) 应付项目

单位：元

项目名称	关联方	期末账面余额	期初账面余额
应付账款	大越化纤	25,357.20	30,774.33
应付账款	大志电器		2,573,870.00
应付账款	姚书珍、姚书珍运输户、速朋货运	406,273.10	636,540.77

应付账款	舒航紧固件厂、上驰汽车配件厂	625,402.67	621,120.83
应付账款	佳飞五金	380,176.83	
应付账款	丰田合成（中国）投资有限公司	1,278,338.23	

十三、股份支付

无。

十四、承诺及或有事项

1、重要承诺事项

截至 2022 年 12 月 31 日，本集团无需要披露的重大承诺事项。

2、或有事项

(1) 资产负债表日存在的重要或有事项

截至 2022 年 12 月 31 日，本集团无需要披露的其他重大或有事项。

(2) 公司没有需要披露的重要或有事项，也应予以说明

公司不存在需要披露的重要或有事项。

(3) 行业信息披露指引要求的其他信息

公司需遵守《深圳证券交易所上市公司自律监管指引第 3 号——行业信息披露》中汽车制造相关业的披露要求
采用按揭销售、融资租赁等模式的销售金额占营业收入比重达到 10%以上

适用 不适用

公司对经销商的担保情况

适用 不适用

3、其他

无。

十五、资产负债表日后事项

1、重要的非调整事项

无。

2、利润分配情况

单位：元

拟分配的利润或股利	11,000,000.00
-----------	---------------

经审议批准宣告发放的利润或股利	11,000,000.00
利润分配方案	拟以公司现有总股本 123,733,400 股为基数，向全体股东每 10 股派发现金红利 0.889 元（含税），合计派发现金股利 11,000,000.00 元（含税）。除此之外，拟不送红股，不以资本公积金转增股本。若在分配方案实施前，公司总股本由于发行新股等原因而发生变动的，将按照“现金分红总额固定不变”的原则对分配比例进行调整。

3、其他资产负债表日后事项说明

公司于 2023 年 3 月 8 日正式在深交所主板上市，股票代码 001278.SZ。根据公司于 2021 年 12 月 21 日召开的 2021 年第六次临时股东大会决议以及中国证券监督管理委员会证监许可〔2023〕242 号文《关于核准宁波一彬电子科技股份有限公司首次公开发行股票批复》，同意公司首次公开发行股票不超过 3,093.34 万股人民币普通股（A 股）股票。公司采用网下向符合条件的投资者询价配售和网上向持有深圳市场非限售 A 股股份市值的社会公众投资者定价发行相结合的方式发行人民币普通股（A 股）3,093.34 万股，每股面值人民币 1.00 元，每股发行认购价格为人民币 17.00 元。经此发行，注册资本变更为人民币 12,373.34 万元，股本变更为人民币 12,373.34 万元。

十六、其他重要事项

截至 2022 年 12 月 31 日，本集团无需要披露的其他重要事项。

十七、母公司财务报表主要项目注释

1、应收账款

(1) 应收账款分类披露

单位：元

类别	期末余额					期初余额				
	账面余额		坏账准备		账面价值	账面余额		坏账准备		账面价值
	金额	比例	金额	计提比例		金额	比例	金额	计提比例	
其中：										
按组合计提坏账准备的应收账款	270,836,678.72	100.00%	8,974,231.09	3.31%	261,862,447.63	248,426,959.90	100.00%	8,423,454.88	3.39%	240,003,505.02
其中：										
按信用风险特征组合计提坏账准备的应收账款	172,963,313.93	63.86%	8,974,231.09	5.19%	163,989,082.84	161,910,391.39	65.17%	8,423,454.88	5.20%	153,486,936.51
合并范围内关联方	97,873,364.79	36.14%			97,873,364.79	86,516,568.51	34.83%			86,516,568.51
合计	270,836,678.72	100.00%	8,974,231.09	3.31%	261,862,447.63	248,426,959.90	100.00%	8,423,454.88	3.39%	240,003,505.02

	,678.72		31.09		,447.63	,959.90		54.88		,505.02
--	---------	--	-------	--	---------	---------	--	-------	--	---------

按组合计提坏账准备：8,974,231.09

单位：元

名称	期末余额		
	账面余额	坏账准备	计提比例
按信用风险特征组合计提坏账准备的应收账款	172,963,313.93	8,974,231.09	5.19%
合并范围内关联方	97,873,364.79		
合计	270,836,678.72	8,974,231.09	

确定该组合依据的说明：

本集团对应收账款，基于其信用风险特征划分为如下组合：

项目	确定组合的依据	坏账准备计提方法
采用账龄分析法对应收款项计提的信用损失	相同账龄的应收款项具有类似的信用风险特征	固定预期信用损失率
集团合并范围内关联方	应收本集团合并范围内各公司款项	一般不存在预期信用损失

如是按照预期信用损失一般模型计提应收账款坏账准备，请参照其他应收款的披露方式披露坏账准备的相关信息：

适用 不适用

按账龄披露

单位：元

账龄	账面余额
1 年以内（含 1 年）	257,934,966.61
1 至 2 年	12,696,239.73
3 年以上	205,472.38
3 至 4 年	159,152.38
5 年以上	46,320.00
合计	270,836,678.72

（2） 本期计提、收回或转回的坏账准备情况

本期计提坏账准备情况：

单位：元

类别	期初余额	本期变动金额				期末余额
		计提	收回或转回	核销	其他	
按组合计提坏账准备的应收账款	8,423,454.88	958,400.09		407,623.88		8,974,231.09
合计	8,423,454.88	958,400.09		407,623.88		8,974,231.09

其中本期坏账准备收回或转回金额重要的：

无。

（3） 本期实际核销的应收账款情况

单位：元

项目	核销金额
GM DET/HAMTRAMCK ASSEMBLY CENTER	157,521.54
江铃汽车股份有限公司	82,135.57
Adam Opel AG	63,905.62
GM CC&A Lansing PC	38,621.62
GM-VEC SOUTH	14,291.03
General Motors Detroit Hamtramck C/O R	12,263.51
李尔汽车系统（常熟）有限公司	12,100.00
其他小额（单户低于 1 万元）	26,784.99
合计	407,623.88

其中重要的应收账款核销情况：

无。

（4）按欠款方归集的期末余额前五名的应收账款情况

单位：元

单位名称	应收账款期末余额	占应收账款期末余额合计数的比例	坏账准备期末余额
一彬丰田合成	49,574,340.71	18.30%	
吉利汽车	37,638,383.08	13.90%	1,938,219.59
宁波翼宇	30,658,992.26	11.32%	
李尔	20,681,690.93	7.64%	1,034,084.55
上汽通用	18,254,820.36	6.74%	912,741.02
合计	156,808,227.34	57.90%	

（5）转移应收账款且继续涉入形成的资产、负债金额

无。

（6）因金融资产转移而终止确认的应收账款

无。

2、其他应收款

单位：元

项目	期末余额	期初余额
应收利息	0.00	0.00
应收股利	0.00	0.00
其他应收款	137,418,015.35	159,784,117.52
合计	137,418,015.35	159,784,117.52

（1）其他应收款

1) 其他应收款按款项性质分类情况

单位：元

款项性质	期末账面余额	期初账面余额
关联方拆借	137,234,516.71	159,592,502.07

押金及保证金	80,268.50	82,561.25
备用金	10,000.00	
其他	180,908.19	198,229.23
合计	137,505,693.40	159,873,292.55

2) 坏账准备计提情况

单位：元

坏账准备	第一阶段	第二阶段	第三阶段	合计
	未来 12 个月预期信用损失	整个存续期预期信用损失(未发生信用减值)	整个存续期预期信用损失(已发生信用减值)	
2022 年 1 月 1 日余额	89,175.04			89,175.04
2022 年 1 月 1 日余额在本期				
本期计提	-1,496.99			-1,496.99
2022 年 12 月 31 日余额	87,678.05			87,678.05

损失准备本期变动金额重大的账面余额变动情况

适用 不适用

按账龄披露

单位：元

账龄	账面余额
1 年以内（含 1 年）	16,422,394.23
1 至 2 年	35,006,000.00
2 至 3 年	61,000,430.00
3 年以上	25,076,869.17
3 至 4 年	523.58
4 至 5 年	11,001,553.51
5 年以上	14,074,792.08
合计	137,505,693.40

3) 本期计提、收回或转回的坏账准备情况

本期计提坏账准备情况：

单位：元

类别	期初余额	本期变动金额				期末余额
		计提	收回或转回	核销	其他	
信用减值损失组合	89,175.04	-1,496.99				87,678.05
合计	89,175.04	-1,496.99				87,678.05

4) 本期实际核销的其他应收款情况

无。

5) 按欠款方归集的期末余额前五名的其他应收款情况

单位：元

单位名称	款项的性质	期末余额	账龄	占其他应收款期末余额合计数的比例	坏账准备期末余额
一彬丰田合成	关联方拆借	46,984,687.50	1年以内：1,984,687.50元；	34.17%	
			1-2年：15,000,000.00元；		
			2-3年：6,000,000.00元；		
			4-5年：11,000,000.00元；		
			5年以上：13,000,000.00元		
宁波翼宇	关联方拆借	46,796,791.68	1年以内：6,796,791.68元；	34.03%	
			1-2年：20,000,000.00元；		
			2-3年：20,000,000.00元		
吉林长华	关联方拆借	22,120,729.18	1年以内：6,120,729.18元；	16.09%	
			2-3年：15,000,000.00元；		
			5年以上：1,000,000.00元		
沈阳翼宇	关联方拆借	21,332,308.35	1年以内：1,332,308.35元；	15.51%	
			2-3年：20,000,000.00元；		
余姚市永连五金厂	押金及保证金	30,000.00	5年以上	0.02%	30,000.00
合计		137,264,516.71		99.82%	30,000.00

3、长期股权投资

单位：元

项目	期末余额			期初余额		
	账面余额	减值准备	账面价值	账面余额	减值准备	账面价值
对子公司投资	186,312,331.34		186,312,331.34	160,989,259.61		160,989,259.61
合计	186,312,331.34		186,312,331.34	160,989,259.61		160,989,259.61

(1) 对子公司投资

单位：元

被投资单位	期初余额（账面价值）	本期增减变动				期末余额（账面价值）	减值准备期末余额
		追加投资	减少投资	计提减值准备	其他		
广州翼宇	4,986,083.46					4,986,083.46	
宁波翼宇	72,577,663.74					72,577,663.74	
吉林长华	7,978,282.07					7,978,282.07	
一彬丰田合成	13,755,671.37		4,676,928.27			9,078,743.10	
郑州翼宇	30,128,080.97					30,128,080.97	
IYUAUTOMOTLVE, INC.	6,563,478.00					6,563,478.00	
广东一彬	25,000,000.00	13,000,000.00				38,000,000.00	
一彬新能源		17,000,000.00				17,000,000.00	
合计	160,989,259.61	30,000,000.00	4,676,928.27			186,312,331.34	

4、营业收入和营业成本

单位：元

项目	本期发生额		上期发生额	
	收入	成本	收入	成本
主营业务	815,861,218.59	678,995,014.92	653,939,666.90	556,224,646.87

其他业务	77,408,807.70	41,194,228.76	62,419,052.40	38,509,315.40
合计	893,270,026.29	720,189,243.68	716,358,719.30	594,733,962.27

收入相关信息：

单位：元

合同分类	分部 1	分部 2	本年发生额	合计
商品类型				
其中：				
塑料件			700,460,266.67	700,460,266.67
金属件			18,014,730.11	18,014,730.11
模具			96,403,757.81	96,403,757.81
其他业务			78,391,271.70	78,391,271.70
按经营地区分类				
其中：				
境内			880,656,941.72	880,656,941.72
境外			12,613,084.57	12,613,084.57
市场或客户类型				
其中：				
合同类型				
其中：				
按商品转让的时间分类				
其中：				
在某一时点确认收入			893,270,026.29	893,270,026.29
按合同期限分类				
其中：				
按销售渠道分类				
其中：				
直销			893,270,026.29	893,270,026.29
合计			893,270,026.29	893,270,026.29

与履约义务相关的信息：

无。

与分摊至剩余履约义务的交易价格相关的信息：

本报告期末已签订合同、但尚未履行或尚未履行完毕的履约义务所对应的收入金额为 0.00 元，其中，元预计将于年度确认收入，元预计将于年度确认收入，元预计将于年度确认收入。

其他说明：

无。

5、投资收益

单位：元

项目	本期发生额	上期发生额
成本法核算的长期股权投资收益	15,323,071.73	25,000,000.00

合计	15,323,071.73	25,000,000.00
----	---------------	---------------

十八、补充资料

1、当期非经常性损益明细表

适用 不适用

单位：元

项目	金额	说明
非流动资产处置损益	-73,117.31	
计入当期损益的政府补助（与公司正常经营业务密切相关，符合国家政策规定、按照一定标准定额或定量持续享受的政府补助除外）	9,482,748.87	
除上述各项之外的其他营业外收入和支出	1,305,658.35	
减：所得税影响额	1,743,535.45	
少数股东权益影响额	171,129.67	
合计	8,800,624.79	--

其他符合非经常性损益定义的损益项目的具体情况：

适用 不适用

公司不存在其他符合非经常性损益定义的损益项目的具体情况。

将《公开发行证券的公司信息披露解释性公告第 1 号——非经常性损益》中列举的非经常性损益项目界定为经常性损益项目的情况说明

适用 不适用

2、净资产收益率及每股收益

报告期利润	加权平均净资产收益率	每股收益	
		基本每股收益（元/股）	稀释每股收益（元/股）
归属于公司普通股股东的净利润	16.55%	1.1912	1.1912
扣除非经常性损益后归属于公司普通股股东的净利润	15.23%	1.0964	1.0964

3、境内外会计准则下会计数据差异

(1) 同时按照国际会计准则与按中国会计准则披露的财务报告中净利润和净资产差异情况

适用 不适用

(2) 同时按照境外会计准则与按中国会计准则披露的财务报告中净利润和净资产差异情况

适用 不适用

(3) 境内外会计准则下会计数据差异原因说明,对已经境外审计机构审计的数据进行差异调节的,应注明该境外机构的名称

无。

4、其他

无。

宁波一彬电子科技股份有限公司

法定代表人：王建华

2023 年 4 月 26 日