

奥康

更舒适的男士皮鞋



浙江奥康鞋业股份有限公司
Zhejiang Aokang Shoes Co.,Ltd.

公司简称：奥康国际
证券代码：603001

2022年 年度报告

重要提示

一、本公司董事会、监事会及董事、监事、高级管理人员保证年度报告内容的真实性、准确性、完整性，不存在虚假记载、误导性陈述或重大遗漏，并承担个别和连带的法律责任。

二、公司全体董事出席董事会会议。

三、天健会计师事务所（特殊普通合伙）为本公司出具了保留意见的审计报告，本公司董事会、监事会对相关事项已有详细说明，请投资者注意阅读。

详见本报告“第六节重要事项”之“四、公司对会计师事务所非标准意见审计报告的说明”。

四、公司负责人王振滔、主管会计工作负责人翁衡及会计机构负责人（会计主管人员）陈钦河声明：保证年度报告中财务报告的真实、准确、完整。

五、董事会决议通过的本报告期利润分配预案或公积金转增股本预案

经天健会计师事务所（特殊普通合伙）审计，公司2022年度实现归属于母公司股东的净利润为-3.70亿元，公司期末可供分配利润为人民币5.17亿元。根据《上市公司监管指引第3号——上市公司现金分红》、《公司章程》等相关规定，综合考虑当前行业整体环境以及公司未来资金需求等因素，公司拟定的2022年度利润分配方案为：本次分配不派发现金红利，不派发红股，不进行资本公积金转增股本。该事项已经公司第八届董事会第二次会议审议通过，尚需提交公司股东大会审议。

六、前瞻性陈述的风险声明

适用 不适用

本报告中所涉及的未来计划、发展战略等前瞻性描述因存在不确定，不构成公司对投资者的实质承诺，敬请投资者注意投资风险。

七、是否存在被控股股东及其他关联方非经营性占用资金情况

是

八、是否存在违反规定决策程序对外提供担保的情况

否

九、是否存在半数以上董事无法保证公司所披露年度报告的真实性、准确性和完整性

否

十、重大风险提示

公司已在本报告中详细描述可能存在的相关风险，敬请查阅第三节《管理层讨论与分析》中公司关于公司未来发展的讨论与分析中“可能面对的风险”部分的内容。

十一、其他

适用 不适用

目录

第一节	释义	3
第二节	公司简介和主要财务指标	4
第三节	管理层讨论与分析	7
第四节	公司治理	26
第五节	环境与社会责任	40
第六节	重要事项	52
第七节	股份变动及股东情况	63
第八节	优先股相关情况	67
第九节	债券相关情况	67
第十节	财务报告	68

备查文件目录	载有公司负责人、主管会计工作负责人、会计机构负责人签名并盖章的财务报表
	载有会计师事务所盖章、注册会计师签名并盖章的审计报告原件
	报告期内中国证监会指定报纸上公开披露过的所有公司文件的正本及公告原稿

第一节 释义

一、 释义

在本报告书中，除非文义另有所指，下列词语具有如下含义：

常用词语释义		
本公司、公司、奥康国际	指	浙江奥康鞋业股份有限公司
奥康投资、控股股东	指	奥康投资控股有限公司
奥康集团	指	奥康集团有限公司
股东大会	指	浙江奥康鞋业股份有限公司股东大会
董事会	指	浙江奥康鞋业股份有限公司董事会
监事会	指	浙江奥康鞋业股份有限公司监事会
奥康销售	指	奥康鞋业销售有限公司
重庆红火鸟	指	重庆红火鸟鞋业有限公司
上海国际	指	奥康国际（上海）鞋业有限公司
奥康电商	指	奥康国际电子商务有限公司
杭州科技	指	奥康（杭州）互联网科技有限公司
奥港国际	指	奥港国际（香港）有限公司
公司法	指	中华人民共和国公司法
证券法	指	中华人民共和国证券法

第二节 公司简介和主要财务指标

一、 公司信息

公司的中文名称	浙江奥康鞋业股份有限公司
公司的中文简称	奥康国际
公司的外文名称	ZheJiang AoKang Shoes Co., Ltd.
公司的外文名称缩写	Aokang International
公司的法定代表人	王振滔

二、 联系人和联系方式

	董事会秘书	证券事务代表
姓名	翁衡	张蔷薇
联系地址	浙江省永嘉县瓯北镇千石工业区奥康工业园	浙江省永嘉县瓯北镇千石工业区奥康工业园
电话	0577-67915188	0577-67915188
传真	0577-67282222	0577-67282222
电子信箱	aks@aokang.com	aks@aokang.com

三、 基本情况简介

公司注册地址	浙江省永嘉县瓯北镇东瓯工业区奥康工业园
公司注册地址的历史变更情况	不适用
公司办公地址	浙江省永嘉县瓯北镇千石工业区奥康工业园
公司办公地址的邮政编码	325102
公司网址	www.aokang.com
电子信箱	aks@aokang.com

四、信息披露及备置地点

公司披露年度报告的媒体名称及网址	中国证券报、上海证券报、证券时报、证券日报
公司披露年度报告的证券交易所网址	www.sse.com.cn
公司年度报告备置地点	公司证券事务部

五、公司股票简况

公司股票简况				
股票种类	股票上市交易所	股票简称	股票代码	变更前股票简称
A股	上海证券交易所	奥康国际	603001	无

六、其他相关资料

公司聘请的会计师事务所 (境内)	名称	天健会计师事务所(特殊普通合伙)
	办公地址	杭州市西溪路128号新湖商务大厦6楼
	签字会计师姓名	赵祖荣、张晓丹

七、近三年主要会计数据和财务指标

(一) 主要会计数据

单位：元 币种：人民币

主要会计数据	2022年	2021年	本期比上年同期 增减(%)	2020年
营业收入	2,754,135,834.59	2,958,569,639.91	-6.91	2,737,859,878.91
扣除与主营业务无关的业务收入和不具备商业实质的收入后的营业收入	2,723,710,412.84	2,916,800,775.74	-6.62	2,684,939,686.55
归属于上市公司股东的净利润	-369,781,962.58	34,052,108.68	-1,185.93	27,940,503.80
归属于上市公司股东的扣除非经常性损益的净利润	-417,705,654.05	-14,039,470.68	不适用	-17,348,748.16
经营活动产生的现金流量净额	-98,710,094.64	222,516,194.15	-144.36	432,854,824.82
	2022年末	2021年末	本期末比上年同 期末增减(%)	2020年末
归属于上市公司股东的净资产	2,935,435,542.57	3,458,104,768.81	-15.11	3,601,176,285.31
总资产	4,265,334,120.12	4,367,329,037.41	-2.34	4,336,947,326.95
总股本	400,980,000	400,980,000	0.00	400,980,000

(二) 主要财务指标

主要财务指标	2022年	2021年	本期比上年同期增减 (%)	2020年
基本每股收益(元/股)	-0.9608	0.0890	-1,179.55	0.0730
稀释每股收益(元/股)	-0.9608	0.0890	-1,179.55	0.0730
扣除非经常性损益后的基本每股收益(元/股)	-1.0853	-0.0367	不适用	-0.0453
加权平均净资产收益率(%)	-11.64	0.97	减少12.61个百分点	0.76
扣除非经常性损益后的加权平均净资产收益率(%)	-13.15	-0.40	减少12.75个百分点	-0.47

报告期末公司前三年主要会计数据和财务指标的说明

适用 不适用

八、境内外会计准则下会计数据差异

(一)同时按照国际会计准则与按中国会计准则披露的财务报告中净利润和归属于上市公司股东的净资产差异情况

适用 不适用

(二)同时按照境外会计准则与按中国会计准则披露的财务报告中净利润和归属于上市公司股东的净资产差异情况

适用 不适用

(三)境内外会计准则差异的说明:

适用 不适用

九、2022 年分季度主要财务数据

单位:元 币种:人民币

	第一季度 (1-3 月份)	第二季度 (4-6 月份)	第三季度 (7-9 月份)	第四季度 (10-12 月份)
营业收入	767,947,704.54	697,483,555.11	641,903,990.21	646,800,584.73
归属于上市公司股东的净利润	11,701,265.92	-9,288,992.30	-134,933,813.69	-237,260,422.51
归属于上市公司股东的扣除非经常性损益后的净利润	1,473,162.35	-27,805,053.81	-149,726,808.63	-241,646,953.96
经营活动产生的现金流量净额	-54,218,374.91	-102,474,825.52	-172,196,321.50	230,179,427.29

季度数据与已披露定期报告数据差异说明

适用 不适用

十、非经常性损益项目和金额

适用 不适用

单位:元 币种:人民币

非经常性损益项目	2022 年金额	附注(如适用)	2021 年金额	2020 年金额
非流动资产处置损益	-10,342,690.54	主要系处置长期股权投资产生的投资收益	-2,120,467.42	-325,444.58
计入当期损益的政府补助,但与公司正常经营业务密切相关,符合国家政策规定、按照一定标准定额或定量持续享受的政府补助除外	11,690,671.07	政府财政补贴	12,112,266.00	24,065,689.80
计入当期损益的对非金融企业收取的资金占用费	837,199.33	资金占用利息收入		
委托他人投资或管理资产的损益	2,321,519.14	定期存款利息收入	3,633,685.33	4,090,794.38
除同公司正常经营业务相关的有效套期保值业务外,持有交易性金融资产、衍生金融资产、交易性金融负债、衍生金融负债产生的公允价值变动损益,以	43,558,815.10	公允价值变动收益及购买理财产品收益	31,803,306.03	21,111,799.02

及处置交易性金融资产、衍生金融资产、交易性金融负债、衍生金融负债和其他债权投资取得的投资收益				
除上述各项之外的其他营业外收入和支出	9,017,579.79	主要系向供应商收取的罚款收入	10,474,890.24	7,147,760.64
其他符合非经常性损益定义的损益项目	923,301.40	代扣个人所得税手续费返还及税金减免	3,339,063.44	123,591.31
减：所得税影响额	10,073,834.11		11,162,459.79	11,011,518.26
少数股东权益影响额（税后）	8,869.71		-11,295.53	-86,579.65
合计	47,923,691.47		48,091,579.36	45,289,251.96

对公司根据《公开发行证券的公司信息披露解释性公告第1号——非经常性损益》定义界定的非经常性损益项目，以及把《公开发行证券的公司信息披露解释性公告第1号——非经常性损益》中列举的非经常性损益项目界定为经常性损益的项目，应说明原因。

适用 不适用

十一、 采用公允价值计量的项目

适用 不适用

单位：元 币种：人民币

项目名称	期初余额	期末余额	当期变动	对当期利润的影响金额
权益工具投资	301,933,995.09	345,592,978.59	43,658,983.50	39,230,292.48
银行理财产品	201,000,000.00	105,000,000.00	-96,000,000.00	
合计	502,933,995.09	450,592,978.59	-52,341,016.50	39,230,292.48

其他说明：

权益工具投资情况详见第十节 财务报告 七、合并财务报表项目注释 2、交易性金融资产及 19、其他非流动金融资产说明。

十二、 其他

适用 不适用

第三节 管理层讨论与分析

一、经营情况讨论与分析

报告期内，公司进入品牌升级焕新的实战之年，坚持以消费者为中心，优化资源配置，多维度、更深入地推进品牌焕新策略，在品牌推广、渠道优化、形象提升等方面实现战略落地，并取得了阶段性的成效。公司聚焦奥康主品牌、男鞋主品类，深化“更舒适的男士皮鞋”专家定位，不断筑高品牌势能，布局中高端皮鞋赛道，构造新时代、新圈层下的品牌价值，为消费者带来更舒适的产品。2022 年公司主要经营情况回顾如下：

1. 深化品牌认知

公司持续培育品牌长期价值的增长动力，深度布局“更舒适”的品牌形象。报告期内，公司整合品牌资源，通过明星代言、机构认证、卫视栏目、楼宇梯媒及社交媒体传播等一系列关键动作，提升品牌热度，逐步刷新消费者对奥康的品牌认知，重塑品牌心智。2022 年 3 月公司凭借透气系列鞋款荣获国际 FNA 年度“中国原创鞋款”、2022 年 8 月荣获第十六届中国品牌节“中国舒适男鞋奖”、2022 年 11 月荣获 Aisabrand“亚洲更舒适男鞋奖”。多家权威机构的认证强化了公司“更

舒适”的专家定位，赋能奥康品牌坚持高质量发展的态度。2022年12月，公司发布陈伟霆作为奥康品牌的形象代言人，并首创推出奥康运动皮鞋，在温州、杭州、长沙等重点城市的高铁站、户外大屏、楼宇梯媒等宣发阵地，传播以“一面绅士·一面舒适”为主题的全新广告大片，深入年轻群体，扩大品牌影响力，以全新的品牌形象展现出对年轻消费群体更强大的吸引力。



2. 强化产品舒适

公司始终致力于思考如何匠造“更舒适”的男士皮鞋。公司践行舒适战略以来，针对传统皮鞋磨脚、不透气和厚重等痛点推出透气系列、万步系列及云朵系列，受到了消费者的广泛好评。为了不断提升消费者对奥康的品牌认同感，向消费者提供兼具技术感、设计感、时尚感的产品。公司优化设计师队伍，强化自主研发能力，同时联合院校机构加强对鞋履新材料、专利技术的开发。在打造产品的过程中，奥康以匠人之姿，展现出了对产品的极致追求。公司携手中国知名鞋楦大师陈国学和法国知名设计师尼古拉斯共同执笔，推出首创运动皮鞋，大胆采用全新处理方式，采用EVA橡胶一次发泡大底，植入上下互动减震系统技术，在中底后跟嵌入纳米减震气垫，稳定加倍、保护双足。“微气孔加微气囊”国家发明专利，使鞋子内循环达到超透气的水准。公司一如既往保持着对男士皮鞋品类的专注和创新，也践行着对产品质量的高要求，在细分领域占据更强的产品力。



3. 优化渠道布局

报告期内，公司进一步加深全渠道一体化融合，为消费者提供便捷舒适的购物体验。线上方面，公司全面布局平台电商、兴趣电商和社交电商领域，丰富品牌生态内容，多渠道触达新客群。同时线上线下联动，全渠道O2O业绩增长明显。公司以消费者为中心，全面提升服务体验，从内容传播、品牌视觉、新品测款、平台旗舰店升级等多维度发力，推动公司皮鞋品类在天猫、抖音、京东等平台保持领先地位，进一步深化品牌“更舒适”的用户心智。在线下方面，公司深入华东市场，通过直营和加盟的方式，稳步推进区域门店扩张。此外，公司持续提升高势能门店比例，加速提高核心

商圈占有率。在浙江、湖南、江苏等省份重点城市核心商圈打造了全新品牌形象的奥康黑晶旗舰店，如位于浙江杭州人气商圈的奥康杭州湖滨旗舰店、湖南长沙高能级商圈的长沙梅溪湖旗舰店等。公司始终致力于不断优化门店结构，进行改造升级，淘汰低效门店。有重点地把握区域覆盖的广度与深度，向市场输出一致的品牌形象。



4. 进化智能制造

公司践行绿色智造为导向，深耕数字化改革及技术创新，实施智能制造赋能传统技术，为鞋行业制造生产提供可参考、高标准、高效率的产业发展方向。报告期内，公司通过在研发、生产、物流等方面的各类资源投入，以信息化与工业化深度融合的思维整合高端智能制造。公司“智能工厂”内，机械手将皮料包楦定型，自动裁断切割机自主完成扫描、排版、切割等任务，实现了产品表达、制造装备、制造工艺、制造系统几大板块的全面数字化，提高了产品生产效率和精益生产管理能力。以智能制造驱动企业高质量发展，以高端技艺追求极致舒适，展现国货自信。

二、报告期内公司所处行业情况

近年来，受相关不利因素的影响，制鞋行业的竞争也将更加激烈，制鞋企业也在不断探索新市场，进一步拓展市场空间。国内消费者对鞋类的关注度在不断提高，消费分级日益显现。运动对现代生活方式的渗透，使得运动休闲鞋履穿着场景多元化，对皮鞋品类产生了一定替代性。近年来多个国际品牌将产品线向休闲鞋履倾斜，但商务场景下的皮鞋消费刚性需求始终存在，鲜有国内品牌跟进了近十年的消费趋势变化，市场呈现分散格局，常年来国产品牌占据低端市场，国际品牌垄断高端市场。随着国内少数皮鞋品牌围绕消费者进行品牌革新破局，逐步改变了行业中高端市场上国货品牌缺位的局面，由此带来的行业结构性调整机会值得关注。随着消费者收入水平的提高，对品质生活追求也与日俱增，尤其中产群体对皮鞋品类的需求最大，对皮鞋舒适度、品质感及设计感方面有着多样性的诉求。此外，随着国内数字经济和电商生态的日趋完善，网络渠道和社交平台的不断涌现，使得国货品牌与新消费人群得以建立更便捷、更多样的链接。国潮消费的持续升温，国货品牌在与国际大牌的竞争中逐渐受到年轻消费者的青睐，带动国内品牌市场份额的提升。奥康品牌为了对接消费者对舒适的极致追求，致力于对“更舒适的男士皮鞋”战略的探索与实践，解决顾客穿着皮鞋的痛点，打造满足消费者对舒适感、时尚感、科技感品质要求的产品。

2022年，全国社会消费品零售总额43.97万亿元，比上年下降0.2%。其中，服装、鞋帽、针纺织品的消费品零售额1.3万亿元，下降6.5%。具体来看，上半年消费市场明显承压，但随着居民消费释放，市场消费需求逐渐复苏回暖。如6月服装鞋帽针纺织品类限额以上单位零售额增长1.2%，

7月服装鞋帽针纺织品类当月零售额实现同比增长0.8%，8月服装鞋帽针纺织品类零售额增长5.1%。随着国内经济迈向高质量发展，居民收入稳步增长，消费加速升级，市场销售规模稳步扩大，消费结构优化升级，国货品牌将会迎来更多发展机遇。

三、报告期内公司从事的业务情况

公司主要从事皮鞋及皮具产品的研发、生产、零售及分销业务，产品种类主要有商务正装鞋、商务休闲鞋等鞋类产品以及皮具配套产品，主要用于满足消费者日益增长的鞋类及皮具产品的功能性和时尚性需求。

1. 品牌运营模式

公司实施以“奥康”品牌为主，“康龙”、“斯凯奇”及“彪马”等品牌为辅的多品牌运营模式，产品主要销售区域为全国一二三线城市购物中心、商场、专卖店等。其中奥康品牌致力于为25-35岁目标客户群提供中高端商务时尚产品，主要价格带在399-699元之间；康龙品牌则更多凸显时尚休闲，以年轻消费群体为主力，主要价格带集中在399-599元之间；斯凯奇品牌产品覆盖3岁以上儿童及成人，包括运动鞋、服饰、配套产品等，主要价格带为399-899元之间；彪马品牌产品以休闲和运动系列为主，涉及跑步、足球等领域，主要价格带为499-899元之间。公司各品牌定位清晰、准确，且各品牌产品间能够互相补充，满足不同消费者的消费需求。

2. 生产加工模式

公司采取自主生产与外包生产相结合的生产模式。在自主生产方面，公司根据产能规划和生产需要，合理安排生产计划，同时增设精品生产线和小批量生产线，整合高端智能制造，满足消费者对鞋类产品时尚、个性等多样性需求以及快速补货需要。公司对外包生产的各个环节，从合同条款设计、供应商选择、产品设计、生产流程跟踪以及产品质量检测等多个方面进行严格控制。

3. 销售运作模式

公司采取以“直营+经销”为主，同时以团购、出口和线上销售为辅的销售模式。

(1) “直营+经销”模式

直营模式包含自营、合营及商场店铺，即直接面对消费者进行销售。自营店铺在经营场所、门店管理、服务、供货、资金结算、存货管理、收入确认等方面的权利义务均由公司承担和负责，合营及商场店铺在门店管理、服务、供货、存货管理、收入确认等方面的权利义务由公司承担和负责，合作对方承担经营场所、服务等履约义务，在资金结算中双方均承担各自履约义务。直营模式的优势在于对终端的控制力较强，对市场变化反应迅速，但需在资金、管理等方面投入较多的资源。经销模式即公司与经销商签订《经销合同书》，指定经销商在一定区域内销售公司产品。经销商以建议零售价的一定比例向公司采购商品。该模式的优势在于管理简单、操作方便、库存风险低，能够借助经销商的渠道资源迅速扩张网点，节约资金投入。

(2) 团体订购

为进一步开拓市场，增加销售收入，公司推出团体消费业务，主要面向各企事业单位和社会团体。目前已经推出了警用皮鞋团购业务、企业劳保皮鞋团购业务、企事业单位的职业皮鞋团购业务等。

(3) 出口

公司自有品牌产品出口销售至国外经销商，国外经销商通过开设经销门店等形式销售奥康、康龙等系列品牌产品；国外品牌商提供皮料、辅料或由公司自主提供皮料、辅料，公司按照其款式要求、规格质量和技术标准加工皮鞋产品，并出口销售给国外品牌商。

(4) 线上

公司线上主要销售渠道有淘宝、天猫、京东、唯品会、拼多多等第三方平台以及公司自建微信小程序、淘宝直播、抖音直播、快手直播等。

四、报告期内核心竞争力分析

√适用 □不适用

1. 品牌认知优势

作为在皮鞋赛道上领跑 34 年的国货品牌，奥康拥有自有品牌“奥康”、“康龙”，并代理休闲品牌“斯凯奇”和运动品牌“彪马”。在报告期内，公司聚焦“奥康”主品牌，坚定执行“更舒适”战略。2022 年奥康凭借透气系列荣获国际 FNAA 年度“中国原创鞋款”，与众多国际一线品牌同台竞技，成为唯一获奖的国内皮鞋品牌，用实力与奖项强化了“更舒适的男士皮鞋”专家定位，激发品牌活力，持续性地为选择奥康的消费者提供价值，从而为品牌的持续性增长提供动力。

2. 产品性能优势

报告期内，公司专注产品功能、时尚外观研发设计，紧扣休闲、轻商务等细分场景需要，全面推进产品企划和设计。严选全球优质小牛皮、胎牛皮等高档皮料，采用高性能的 BASF 橡胶及发泡工艺，选用“舒适透”专利、轻量科技及乌拉草等全植物系中底抗菌技术，于里解决传统皮鞋磨脚、闷脚、累脚的痛点，于形突破了运动鞋与商务男士皮鞋风格的壁垒。匹配动态研发，加速产品迭代创新，专注产品功能，兼顾时尚和舒适的研发设计，全面推进产品差异化、产品 SKU 精简化。

3. 全渠道运营优势

奥康在行业中率先建立了全渠道运营体系，并不断更新完善。采用数字化手段，如全渠道系统关键指标和数据模型等，实现数据的滚动和沉淀。这种方式一方面能够全面体检全渠道运营情况，另一方面能够直接链接消费者，实现营销的精细化和精准化，提高了运营管理效率。为了实现对细分人群的精准营销，公司输出结构化运营内容，并借助企微社群互动种草、门店导购协同运营、短信、AI 外呼等多种方式，千人千面精准触达消费者，形成立体的触达矩阵，在多场景下自由转化流量。全渠道数据中台的精细化运营不仅能够实现会员精准触达、权益统一、信息沉淀和深度运营，而且最终构建了奥康品牌独有的会员资产。

4. 智能制造优势

近几年来，公司一直致力于探索和践行皮鞋行业智能制造以及“信息化与工业化深度融合”的理念。通过实现“产品表达数字化、制造装备数字化、制造工艺数字化、制造系统数字化”，公司成功打造了一体化智能集成管控模式，实现了快速市场响应、敏捷产品制造、快速物流配送、精益生产管理。这些积极的探索和努力不仅推动了公司生产制造的转型升级和效益的提升，同时也为制鞋行业的变革与发展带来了积极的影响和示范效应。

五、报告期内主要经营情况

报告期内，公司实现营业收入 275,413.58 万元，同比下降 6.91%；营业成本 159,953.18 万元，同比下降 7.64%；实现归属于上市公司股东的净利润-36,978.20 万元，同比下降 1,185.93%。

1. 受市场环境因素影响，公司收入有所下降，影响毛利额减少 7,214.75 万元。

2. 公司实施品牌战略升级，在广告投放、业务宣传、形象升级方面的投入增加较多，相关费用较上年同期增加 12,884.54 万元，其中广告费增加 6,989.29 万元、业务宣传及形象升级费用增加 5,895.25 万元。其次，受市场环境因素影响，部分合营店铺逐步转为自营，导致终端人员工资、店铺租赁费用增加及相应服务费减少。

3. 因公司经销商应收账款账龄延长，导致本期需计提信用减值准备 4,087.71 万元。其次，根据兰亭集势 2022 年年报业绩公告，本期公司需确认投资收益金额 -4,271.73 万元，公司持有兰亭集势股权账面价值不低于最近一期由评估机构出具的评估报告可变现净值金额。

(一) 主营业务分析

1. 利润表及现金流量表相关科目变动分析表

单位：元 币种：人民币

科目	本期数	上年同期数	变动比例 (%)
营业收入	2,754,135,834.59	2,958,569,639.91	-6.91
营业成本	1,599,531,813.39	1,731,818,084.51	-7.64
销售费用	1,119,620,735.71	863,988,453.51	29.59
管理费用	261,697,316.65	277,026,672.70	-5.53
财务费用	8,948,213.12	626,209.49	1,328.95
研发费用	47,331,189.78	43,766,869.51	8.14
经营活动产生的现金流量净额	-98,710,094.64	222,516,194.15	-144.36
投资活动产生的现金流量净额	-33,037,167.31	-189,548,678.52	不适用
筹资活动产生的现金流量净额	-197,438,179.87	-163,487,561.21	不适用

营业收入变动原因说明：营业收入较上年同期减少 6.91%，主要受市场环境因素影响，女鞋、皮具销售有所下滑，公司战略升级专注男鞋产品，男鞋销售略有增长。

营业成本变动原因说明：营业成本较上年同期减少 7.64%，主要系本期销售下滑导致成本减少。

销售费用变动原因说明：销售费用较上年同期增加 29.59%，主要系公司战略转型，提升品牌影响力加大广告宣传、店铺形象升级投入。

管理费用变动原因说明：管理费用较上年同期减少 5.53%，主要系战略咨询服务费及股份支付费用减少。

财务费用变动原因说明：财务费用较上年同期增加 832.20 万元，主要系租赁负债利息费用增加。

研发费用变动原因说明：研发费用较上年同期增加 8.14%，主要系研发人员职工薪酬、材料及样品费增加。

经营活动产生的现金流量净额变动原因说明：经营活动产生的现金流量净额，较上年同期减少 32,122.63 万元，主要系销售商品收到的现金减少，广告宣传推广支出增加。

投资活动产生的现金流量净额变动原因说明：投资活动产生的现金流量净额，较上年同期增加 15,651.15 万元，主要系本期购买理财产品减少。

筹资活动产生的现金流量净额变动原因说明：筹资活动产生的现金流量净额，较上年同期减少 3,395.06 万元，主要系支付的租金及保证金增加。

本期公司业务类型、利润构成或利润来源发生重大变动的详细说明

适用 不适用

2. 收入和成本分析

适用 不适用

报告期内，公司主营业务收入和成本情况分析详见以下内容。

(1). 主营业务分行业、分产品、分地区、分销售模式情况

单位：元 币种：人民币

主营业务分行业情况						
分行业	营业收入	营业成本	毛利率	营业收入	营业成本	毛利率比上年增减

			(%)	比上年增 减 (%)	比上年增 减 (%)	(%)
制鞋业	2,723,710,412.84	1,596,703,367.75	41.38	-6.62	-6.96	增加 0.22 个百分点
主营业务分产品情况						
分产品	营业收入	营业成本	毛利率 (%)	营业收入 比上年增 减 (%)	营业成本 比上年增 减 (%)	毛利率比上年增减 (%)
男鞋	1,740,332,703.57	1,022,995,976.59	41.22	0.61	1.17	减少 0.32 个百分点
女鞋	809,832,097.00	478,348,069.58	40.93	-18.19	-20.67	增加 1.84 个百分点
皮具	173,545,612.27	95,359,321.58	45.05	-11.99	-6.52	减少 3.21 个百分点
合计	2,723,710,412.84	1,596,703,367.75	41.38	-6.62	-6.96	增加 0.22 个百分点
主营业务分地区情况						
分地区	营业收入	营业成本	毛利率 (%)	营业收入 比上年增 减 (%)	营业成本 比上年增 减 (%)	毛利率比上年增减 (%)
东南	1,307,125,263.20	761,337,833.75	41.75	12.74	9.71	增加 1.60 个百分点
西南	174,297,818.86	115,784,414.97	33.57	-17.16	-11.04	减少 4.57 个百分点
华中	435,747,033.79	223,501,926.02	48.71	-14.96	-14.43	减少 0.31 个百分点
华北	92,593,540.42	75,316,299.77	18.66	-21.05	-12.23	减少 8.17 个百分点
华东	568,667,018.93	316,520,223.67	44.34	-19.61	-19.83	增加 0.16 个百分点
华南	58,991,102.50	35,995,260.62	38.98	-41.79	-48.93	增加 8.53 个百分点
东北	17,568,259.18	15,484,159.29	11.86	-22.17	-13.40	减少 8.92 个百分点
西北	48,906,926.25	37,993,180.61	22.32	-31.73	-23.97	减少 7.92 个百分点
出口	19,813,449.71	14,770,069.05	25.45	37.72	24.50	增加 7.91 个百分点
合计	2,723,710,412.84	1,596,703,367.75	41.38	-6.62	-6.96	增加 0.22 个百分点

主营业务分行业、分产品、分地区情况的说明

① 分行业情况说明：报告期内，鞋服行业受市场环境因素影响，销售有所下滑。

② 分产品情况说明：报告期内，男鞋销售略有增长，主要系公司聚焦奥康主品牌，男鞋主品类，打造“更舒适的男士皮鞋”专家定位；女鞋、皮具销售有所下降。

③ 分区域情况说明：报告期内，东南区域销售增长主要系团购订单增长，其他区域销售下降主要受市场环境因素影响。

(2). 产销量情况分析表

√适用 □不适用

主要产品	单位	生产量	销售量	库存量	生产量比 上年增减 (%)	销售量比 上年增减 (%)	库存量比 上年增减 (%)
男鞋	万双	875.03	812.09	323.89	11.45	-8.21	24.12
女鞋	万双	491.85	427.22	257.51	-4.66	-26.78	33.51
合计	万双	1,366.88	1,239.31	581.40	5.07	-15.59	28.11

产销量情况说明

上表中生产量包括自产和外采。报告期内，公司库存量较去年同期有所增加，主要系春节提前备货导致期末库存增加。

报告期内，公司自产产量与外部采购情况如下：

单位：万双

项目	2022 年		2021 年	
	数量	占比	数量	占比
自产产量	553.28	40.48%	519.45	39.93%
外采数量	813.60	59.52%	781.53	60.07%
总产量	1,366.88	100.00%	1,300.98	100.00%

其他说明：

自产产量增加，主要系报告期公司持续加强自有产品研发，并提升自有品牌生产能力。

(3). 重大采购合同、重大销售合同的履行情况

适用 不适用

(4). 成本分析表

单位：元

分行业情况							
分行业	成本构成项目	本期金额	本期占总成本比例 (%)	上年同期金额	上年同期占总成本比例 (%)	本期金额较上年同期变动比例 (%)	情况说明
制鞋业	主营业务成本	1,596,703,367.75	99.82	1,716,137,577.23	99.09	-6.96	主要系销售减少所致
分产品情况							
分产品	成本构成项目	本期金额	本期占总成本比例 (%)	上年同期金额	上年同期占总成本比例 (%)	本期金额较上年同期变动比例 (%)	情况说明
男鞋	主营业务成本	1,022,995,976.59	63.95	1,011,160,619.01	58.38	1.17	主要系销售增加所致
女鞋	主营业务成本	478,348,069.58	29.91	602,963,677.04	34.82	-20.67	主要系销售减少所致
皮具	主营业务成本	95,359,321.58	5.96	102,013,281.18	5.89	-6.52	主要系销售减少所致
合计	主营业务成本	1,596,703,367.75	99.82	1,716,137,577.23	99.09	-6.96	

成本分析其他情况说明

报告期内，公司自产产品的成本构成情况如下：

分行业	2022 年				2021 年			
	原材料	直接人工	制造费用	合计	原材料	直接人工	制造费用	合计
制鞋业	64.99%	22.53%	12.48%	100.00%	63.34%	23.78%	12.88%	100.00%

分产品	2022 年				2021 年			
	原材料	直接人工	制造费用	合计	原材料	直接人工	制造费用	合计
男鞋	67.33%	21.14%	11.53%	100.00%	65.51%	21.88%	12.61%	100.00%
女鞋	57.75%	26.81%	15.44%	100.00%	58.96%	27.62%	13.42%	100.00%

(5). 报告期主要子公司股权变动导致合并范围变化

□适用 √不适用

(6). 公司报告期内业务、产品或服务发生重大变化或调整有关情况

□适用 √不适用

(7). 主要销售客户及主要供应商情况

A. 公司主要销售客户情况

√适用 □不适用

前五名客户销售额 34,782.88 万元，占年度销售总额 12.63%；其中前五名客户销售额中关联方销售额 0 万元，占年度销售总额 0%。

报告期内向单个客户的销售比例超过总额的 50%、前 5 名客户中存在新增客户的或严重依赖于少数客户的情形

□适用 √不适用

B. 公司主要供应商情况

√适用 □不适用

前五名供应商采购额 42,719.38 万元，占年度采购总额 28.31%；其中前五名供应商采购额中关联方采购额 0 万元，占年度采购总额 0%。

报告期内向单个供应商的采购比例超过总额的 50%、前 5 名供应商中存在新增供应商的或严重依赖于少数供应商的情形

□适用 √不适用

其他说明
无

3. 费用

√适用 □不适用

(一) 总体费用情况

单位：元 币种：人民币

科目	本期数	上年同期数	变动比例 (%)	说明
销售费用	1,119,620,735.71	863,988,453.51	29.59	详见以下销售费用构成情况说明
管理费用	261,697,316.65	277,026,672.70	-5.53	详见以下管理费用构成情况说明
研发费用	47,331,189.78	43,766,869.51	8.14	详见以下研发费用构成情况说明
财务费用	8,948,213.12	626,209.49	1,328.95	主要系租赁负债利息费用增加

(二) 销售费用构成情况

单位：元 币种：人民币

费用项目	本期数	占销售费用比重 (%)	比上年同期增减 (%)
广告费	121,820,925.65	10.88	134.60
职工薪酬	170,661,573.20	15.24	74.33
租赁费	38,954,344.53	3.48	45.90
运输费	19,418,433.24	1.73	-22.59
业务宣传费	112,591,860.17	10.06	86.78
资产折旧与摊销	215,189,903.86	19.22	153.34
水电费	20,273,030.94	1.81	7.72
服务费	360,844,125.05	32.23	-19.29

股份支付费用	1,950,485.86	0.17	-61.10
其他	57,916,053.21	5.18	25.19
合计	1,119,620,735.71	100.00	29.59

说明：

2022 年销售费用比上年同期增长 29.59%，主要系公司战略转型，提升品牌影响力加大广告宣传、店铺形象升级投入。报告期内，受市场环境因素影响，部分合营店铺逐步转为自营，导致终端人员工资、店铺租赁费用增加及相应服务费减少；因团购销售增长带来相应服务费增加。

（三）管理费用构成情况

单位：元 币种：人民币

费用项目	本期数	占管理费用比重 (%)	比上年同期增减 (%)
职工薪酬	140,747,980.75	53.78	4.16
资产折旧与摊销	53,759,892.53	20.54	11.26
租赁费	9,719,260.93	3.71	-13.32
业务招待费	2,290,077.82	0.88	15.67
差旅费	5,781,264.69	2.21	-12.36
培训费	2,702,273.60	1.03	-31.38
办公费	7,372,657.56	2.82	18.74
咨询服务费	22,792,147.68	8.71	-47.17
股份支付费用	5,385,249.94	2.06	-54.54
其他	11,146,511.15	4.26	28.67
合计	261,697,316.65	100.00	-5.53

说明：

2022 年管理费用比上年同期减少 5.53%，主要系战略咨询服务费及股份支付费用减少。

（四）研发费用构成情况

单位：元 币种：人民币

费用项目	本期数	占研发费用比重 (%)	比上年同期增减 (%)
职工薪酬	33,245,286.06	70.24	8.78
资产折旧与摊销	2,185,202.23	4.62	4.41
材料及样品费	7,940,929.74	16.78	41.94
股份支付费用	492,807.92	1.04	-54.58
其他	3,466,963.83	7.32	-21.81
合计	47,331,189.78	100.00	8.14

说明：

2022 年研发费用比上年同期增加 8.14%，主要系研发人员职工薪酬、材料及样品费增加。

4. 研发投入

（1）研发投入情况表

√适用 □不适用

单位：元

本期费用化研发投入	47,331,189.78
本期资本化研发投入	
研发投入合计	47,331,189.78

研发投入总额占营业收入比例 (%)	1.72
研发投入资本化的比重 (%)	

(2). 研发人员情况表

√适用 □不适用

公司研发人员的数量	255
研发人员数量占公司总人数的比例 (%)	3.68
研发人员学历结构	
学历结构类别	学历结构人数
博士研究生	0
硕士研究生	0
本科	19
专科	59
高中及以下	177
研发人员年龄结构	
年龄结构类别	年龄结构人数
30岁以下(不含30岁)	30
30-40岁(含30岁,不含40岁)	106
40-50岁(含40岁,不含50岁)	99
50-60岁(含50岁,不含60岁)	19
60岁及以上	1

(3). 情况说明

□适用 √不适用

(4). 研发人员构成发生重大变化的原因及对公司未来发展的影响

□适用 √不适用

5. 现金流

√适用 □不适用

单位：元 币种：人民币

项目	本期数	上年同期数
经营活动产生的现金流量净额	-98,710,094.64	222,516,194.15
投资活动产生的现金流量净额	-33,037,167.31	-189,548,678.52
筹资活动产生的现金流量净额	-197,438,179.87	-163,487,561.21
现金及现金等价物净增加额	-328,494,145.31	-130,734,077.20

情况说明：

详见第三节 管理层讨论与分析 五、报告期内主要经营情况（一）主营业务分析 1. 利润表及现金流量表相关科目变动分析表。

(二) 非主营业务导致利润重大变化的说明

√适用 □不适用

单位：元 币种：人民币

科目	金额	占利润总额比例 (%)	形成原因说明	是否具有可持续性
投资收益 (损失以“-”号填列)	-42,717,296.10	12.59	系长期股权投资 LightInTheBox Holding Co., Ltd. (以下简称“兰亭集势”) 本期业绩亏损导致公司需确认的投资收益。	否

(三) 资产、负债情况分析

√适用 □不适用

1. 资产及负债状况

单位：元

项目名称	本期期末数	本期期末数占总资产的比例 (%)	上期期末数	上期期末数占总资产的比例 (%)	本期期末金额较上期期末变动比例 (%)	情况说明
货币资金	520,710,231.50	12.21	843,337,905.83	19.31	-38.26	主要系银行存款减少
交易性金融资产	109,428,691.02	2.57	201,000,000.00	4.60	-45.56	系赎回理财产品
应收票据	7,988,839.71	0.19	4,537,905.65	0.10	76.05	主要系银行承兑汇票增加
其他应收款	84,172,588.96	1.97	31,316,288.75	0.72	168.78	主要系拆借款及押金保证金增加
合同资产	1,990,450.68	0.05	7,825,597.14	0.18	-74.56	系合同应收质保金减少
使用权资产	299,686,153.63	7.03	133,041,588.60	3.05	125.26	系租赁合同增加
短期借款	228,130,000.00	5.35			不适用	主要系质押借款增加
应交税费	4,323,328.70	0.10	8,308,140.30	0.19	-47.96	主要系应交未缴企业所得税减少
合同负债	34,675,157.41	0.81	20,272,409.02	0.46	71.05	主要系预收合同款项增加
一年内到期的非流动负债	131,209,437.54	3.08	53,155,918.87	1.22	146.84	主要系一年内到期的租赁负债增加
其他流动负债	3,919,791.53	0.09	2,132,558.45	0.05	83.81	主要系预收合同款项产生的待转销项税额增加
租赁负债	99,441,213.81	2.33	58,368,791.93	1.34	70.37	系租赁合同增加
递延所得税负债	19,321,122.14	0.45	12,590,099.26	0.29	53.46	主要系温州民商银行公允价值变动收益影响

2. 境外资产情况

√适用 □不适用

(1) 资产规模

其中：境外资产 112,609,514.52 (单位：元 币种：人民币)，占总资产的比例为 2.64%。

(2) 境外资产占比较高的相关说明

□适用 √不适用

3. 截至报告期末主要资产受限情况

√适用 □不适用

截至报告期末主要资产受限情况详见第十节 财务报告 七、合并财务报表项目注释 81、所有权或使用权受到限制的资产。

4. 其他说明

适用 不适用

(四) 行业经营性信息分析

适用 不适用

详见本报告“第三节、管理层讨论与分析”中“三、报告期内公司从事的业务情况”。

服装行业经营性信息分析

1. 报告期内实体门店情况

1.1 报告期内国内实体门店情况

√适用 □不适用

品牌	门店类型	2021 年末数量 (家)	2022 年末数量 (家)	2022 年新开 (家)	2022 年关闭 (家)
奥康	直营	1,012	1,084	188	116
	经销	1,276	1,129	129	276
康龙	直营	79	61	2	20
	经销	18	15	3	6
斯凯奇	直营	94	95	11	10
	经销	66	37	1	30
彪马	直营	45	42	1	4
	经销	24	16	1	9
合计	-	2,614	2,479	336	471

1.2 报告期内国外实体门店情况

2022 年度，公司在老挝开立 1 家门店，在越南关闭 3 家门店。截至 2022 年 12 月 31 日，公司在越南有 20 家经销集合店，在老挝有 1 家经销集合店。

2. 报告期内各品牌的盈利情况

√适用 □不适用

单位:元 币种:人民币

品牌类型	营业收入	营业成本	毛利率 (%)	营业收入比上年增减 (%)	营业成本比上年增减 (%)	毛利率比上年增减 (%)
奥康	1,795,233,951.88	1,052,513,228.63	41.37	-2.60	-1.35	减少 0.74 个百分点
康龙	326,529,938.33	164,671,649.21	49.57	-10.99	-13.11	增加 1.23 个百分点
斯凯奇	263,857,460.16	180,543,166.96	31.58	-28.26	-29.32	增加 1.03 个百分点
其他品牌	144,730,000.49	88,845,932.32	38.61	13.61	-1.71	增加 9.57 个百分点
皮具	173,545,612.27	95,359,321.58	45.05	-11.99	-6.52	减少 3.21 个百分点
出口	19,813,449.71	14,770,069.05	25.45	37.72	24.50	增加 7.91 个百分点
合计	2,723,710,412.84	1,596,703,367.75	41.38	-6.62	-6.96	增加 0.22 个百分点

3. 报告期内直营店和加盟店的盈利情况

√适用 □不适用

单位:元 币种:人民币

分门店类型	营业收入	营业成本	毛利率 (%)	营业收入比上年增减 (%)	营业成本比上年增减 (%)	毛利率比上年增减 (%)
直营店	1,282,804,338.09	579,412,404.43	54.83	-13.63	-16.21	增加 1.39 个百分点
加盟店	522,699,101.71	420,346,444.33	19.58	-28.13	-24.74	减少 3.62 个百分点
其他	918,206,973.04	596,944,518.99	34.99	30.37	28.08	增加 1.16 个百分点
合计	2,723,710,412.84	1,596,703,367.75	41.38	-6.62	-6.96	增加 0.22 个百分点

4. 报告期内线上、线下销售渠道的盈利情况

√适用 □不适用

单位:元 币种:人民币

销售渠道	2022 年			2021 年		
	营业收入	营业收入占比 (%)	毛利率 (%)	营业收入	营业收入占比 (%)	毛利率 (%)
线上销售	557,747,281.50	20.48	36.59	545,511,436.91	18.70	34.76
线下销售	2,165,963,131.34	79.52	42.61	2,371,289,338.83	81.30	42.64
合计	2,723,710,412.84	100.00	41.38	2,916,800,775.74	100.00	41.16

5. 报告期内各地区的盈利情况

√适用 □不适用

单位：元 币种：人民币

地区	营业收入	营业收入占比 (%)	营业收入比上年增减 (%)
东南	1,307,125,263.20	47.98	12.74
西南	174,297,818.86	6.40	-17.16
华中	435,747,033.79	16.00	-14.96
华北	92,593,540.42	3.40	-21.05
华东	568,667,018.93	20.88	-19.61
华南	58,991,102.50	2.17	-41.79
东北	17,568,259.18	0.65	-22.17
西北	48,906,926.25	1.79	-31.73
境内小计	2,703,896,963.13	99.27	-6.84
出口	19,813,449.71	0.73	37.72
境外小计	19,813,449.71	0.73	37.72
合计	2,723,710,412.84	100.00	-6.62

6. 其他说明

√适用 □不适用

6.1 报告期内各销售渠道的盈利情况

单位：元 币种：人民币

类型	营业收入	营业成本	毛利率 (%)	营业收入比上年增减 (%)	营业成本比上年增减 (%)	毛利率比上年增减 (%)
独立店	1,043,870,422.32	467,985,097.92	55.17	-12.47	-14.91	增加 1.29 个百分点
商场店	238,933,915.77	111,427,306.51	53.36	-18.37	-21.28	增加 1.72 个百分点
团购及网购	898,393,523.33	582,174,449.94	35.20	30.22	28.18	增加 1.04 个百分点
直营收入小计	2,181,197,861.42	1,161,586,854.37	46.75	0.28	1.38	减少 0.58 个百分点
经销	522,699,101.71	420,346,444.33	19.58	-28.13	-24.74	减少 3.62 个百分点
出口	19,813,449.71	14,770,069.05	25.45	37.72	24.50	增加 7.91 个百分点
合计	2,723,710,412.84	1,596,703,367.75	41.38	-6.62	-6.96	增加 0.22 个百分点

6.2 报告期末存货情况说明

单位：元 币种：人民币

项目	期末余额			期初余额		
	账面余额	跌价准备	账面价值	账面余额	跌价准备	账面价值
原材料	18,706,412.48	1,209,726.52	17,496,685.96	10,000,194.55	2,056,227.75	7,943,966.80
委托加工物资	105,007.11		105,007.11	211,705.24		211,705.24
在产品	23,553,214.72		23,553,214.72	21,423,797.71		21,423,797.71

发出商品	15,260,506.23		15,260,506.23	11,503,083.74		11,503,083.74
库存商品	783,980,467.30	54,216,831.67	729,763,635.63	668,177,547.71	42,817,192.59	625,360,355.12
合计	841,605,607.84	55,426,558.19	786,179,049.65	711,316,328.95	44,873,420.34	666,442,908.61

6.3 报告期末按库龄结构披露产品及库存商品

单位:元 币种:人民币

库龄	账面金额	跌价准备	账面价值
1 年以内	655,762,047.01	18,174,342.28	637,587,704.73
1-2 年	134,984,646.97	7,782,485.88	127,202,161.09
2-3 年	27,729,592.70	9,837,639.73	17,891,952.97
3 年以上	23,129,321.16	19,632,090.30	3,497,230.86
合计	841,605,607.84	55,426,558.19	786,179,049.65

6.4 营运周转情况分析

(1) 存货周转情况

本公司期末存货 786,179,049.65 元,较上年末 666,442,908.61 元,增加 119,736,141.04 元,增长 17.97%,存货周转天数本年为 163 天,较上年 148 天增加 15 天,主要系报告期内销售下滑及春节提前备货导致期末库存增加。

(2) 应付账款周转情况

应付账款期末余额 569,914,983.60 元,较上年末 511,583,001.76 元,增加 58,331,981.84 元,增长 11.40%,应付账款周转天数本年为 122 天,较上年 107 天增加 15 天,主要系春节提前备货导致采购应付未付款项增加。

(3) 应收账款周转情况

应收账款期末余额 984,902,419.53 元,较上年末 998,253,980.28 元,减少 13,351,560.75 元,下降 1.34%,应收账款周转天数本年为 130 天,较上年 121 天增加 9 天,主要系团购业务应收款项增加。

(五) 投资状况分析**对外股权投资总体分析**

√适用 □不适用

单位:元 币种:人民币

项目名称	期末账面余额	减值准备余额	期末账面价值
交易性金融资产	109,428,691.02		109,428,691.02
其他非流动金融资产	341,164,287.57		341,164,287.57
长期股权投资	401,879,916.14	289,806,191.40	112,073,724.74

1. 重大的股权投资

□适用 √不适用

2. 重大的非股权投资

□适用 √不适用

3. 以公允价值计量的金融资产

√适用 □不适用

单位:元 币种:人民币

资产类别	期初数	本期公允价值变动损益	计入权益的累计公允价值变动	本期计提的减值	本期购买金额	本期出售/赎回金额	其他变动	期末数
其他(权益工具投资)	301,933,995.09	39,230,292.48					4,428,691.02	345,592,978.59
其他(银行理财产品)	201,000,000.00				789,550,000.00	885,550,000.00		105,000,000.00
合计	502,933,995.09	39,230,292.48			789,550,000.00	885,550,000.00	4,428,691.02	450,592,978.59

证券投资情况

□适用 √不适用

私募基金投资情况

□适用 √不适用

衍生品投资情况

□适用 √不适用

4. 报告期内重大资产重组整合的具体进展情况

适用 不适用

(六) 重大资产和股权出售

适用 不适用

(七) 主要控股参股公司分析

适用 不适用

单位:万元 币种:人民币

公司名称	公司类型	主要产品或服务	注册资本	持股比例	总资产	净资产	净利润
奥康销售	子公司	皮鞋、皮具销售	31,180	100%	149,817.69	41,805.62	-9,758.92
上海国际	子公司	皮鞋、皮具销售	10,666	100%	201,183.37	20,993.39	-1,137.77
重庆红火鸟	子公司	皮鞋生产、销售	5,058	100%	25,133.57	21,100.32	366.29
奥康电商	子公司	皮鞋、皮具销售	10,666	100%	44,011.00	18,721.52	68.70
奥港国际	子公司	投资管理	53,421.34	100%	11,260.95	10,572.99	-4,337.47
杭州科技	子公司	皮鞋、皮具销售	10,666	100%	7,136.22	-2,379.66	-1,906.63

(八) 公司控制的结构化主体情况

适用 不适用

六、公司关于公司未来发展的讨论与分析

(一) 行业格局和趋势

适用 不适用

1. 行业发展格局

在全球皮鞋市场中，意大利、英国、西班牙等地的皮鞋产业较为发达，这些海外地区品牌在全球市场上拥有较高的知名度和市场份额，其在品牌创意、产品研发、销售渠道等方面的投入也更加深入和专业。而国内品牌在这些方面的投入相对较少，面临同质低价竞争、品牌老化等问题，竞争力较弱。但随着信息时代发展，国内品牌在研发和制造方面的技术水平也在不断提高，能够生产出符合国际标准的高品质产品。此外国内品牌可以更好地了解国内市场和消费者需求，能够更快速地推出符合国内市场需求的产品。同时，国内品牌在成本控制方面相对有优势，能够以更具竞争力的价格推出产品。

全球皮鞋市场竞争格局呈现品牌、价格、渠道和产品等多种竞争方式并存，同时地域竞争也是影响市场竞争的一个重要因素。随着全球市场的不断开放和竞争的加剧，皮鞋企业需要不断提高自身的品牌形象、产品质量和销售渠道等方面的竞争力，才能在激烈的市场竞争中占据一定的市场份额。因此，国内品牌需要加强品牌塑造、创新研发、高端制造等方面的投入，积极开拓多元化销售渠道，打造具有国际竞争力的品牌，提升国内整体皮鞋零售行业的发展水平。

2. 行业发展趋势

随着时尚趋势和生活方式的变化，消费者对舒适性和健康的关注日益增强，这也成为了皮鞋行业的一个主要趋势。在这样的背景下，公司着眼消费者需求，推出了更柔软、透气、添加高性能科技的系列鞋款，以“舒适”为特性，受到了消费者的广泛欢迎。同时，随着数字化技术的不断发展和消费者购物方式的变化，皮鞋行业也在迎来数字化创新的浪潮。国内企业不断完善制鞋工艺程序，加大智能化的投入，助力产品制造更快捷、更高质量。此外，虚拟试穿和购物功能的开发也为消费

者提供了更加便捷和个性化的购物体验。这些数字化技术不仅能提高生产效率，也能让消费者更好地了解 and 选择符合个人需求的产品。总体来说，皮鞋行业正在经历着快速的发展和不断的变革。制造商需要不断关注市场和消费者需求，并提供更加健康、环保、个性化和数字化的产品，以适应市场的变化。只有不断创新，才能在竞争激烈的市场中脱颖而出，赢得消费者的青睐。

(二) 公司发展战略

√适用 不适用

公司坚定“更舒适的男士皮鞋”品牌定位，并致力于推进舒适男鞋核心品类的发展。针对 25-35 岁的核心客群，公司专注于打造精品舒适鞋履，推动首创运动皮鞋品类的市场化，持续推进产品的年轻化和系列化发展，为消费者提供更多有效选择。公司通过品牌、产品和渠道的焕新以及线上线下一体化的融合，积极推动战略落地。

(三) 经营计划

√适用 不适用

1. 全面提升品牌势能

公司对产品定位和品类进行了明确，强化突出科技、时尚和舒适的调性。公司深耕舒适系列产品，打造全新的店铺形象，调整渠道入驻主流商圈，以更好地满足广大消费者的购买体验。未来，公司还将持续投入对“更舒适”的生态内容建设。在产品鞋楦的合理性、穿着的舒适性、鞋款的设计理念等方面，公司将做好深度开发和研究，推出更具品牌代表性的产品，以提升品牌的竞争力和市场份额。

2. 加快拓展优质渠道

公司计划持续改造和升级原有网络，淘汰低效门店，提升线下高效店铺的比例。通过城市旗舰店作为成功样板，聚焦提升单店效益和终端营运能力，加速提高核心商圈的市场占有率。公司将利用产品组织、形象维护、人员培养、成本控制和信息系统建设等多个维度来增强对终端的把控能力，促进优势渠道的进一步扩张，形成良性循环。

3. 持续强化全渠道运营

公司计划加强数字化品牌建设，以用户和品牌为核心，利用客户数据中台驱动业务发展。通过全媒体和全渠道立体式触达消费者，实现战略产品分销店铺在全网的覆盖，引导公域流量和私域流量的融合。这将有助于打通公司制定营销策略行动的全链路，打通奥康品牌与消费者互动的全链路，扩大男士皮鞋的市场份额，并实现公司在组织力、运营力和产品力等多方面的整合。

(四) 可能面对的风险

√适用 不适用

1. 宏观经济波动风险

受全球宏观经济因素影响，可能导致公司原材料价格上涨，增加公司的生产成本和风险。针对上述风险，公司将通过加强供应链管理和风险控制，实施更灵活的供应链体系，应对原材料价格波动对企业的影响。此外，公司也将提高自身的经济适应能力，优化企业的资金结构和运营模式，降低企业的运营风险，保证企业的持续发展。

2. 同质化竞争风险

公司推出“更舒适的男士皮鞋”战略主张，针对消费者对于舒适度的追求，投入大量人力、物力研发舒适系列产品，这些鞋款兼具外观时尚感和内在舒适度，得到广大消费者的青睐。但国内皮鞋行业中同质化程度较高，导致企业之间的营销策略和促销手段相似，难以突出自身的品牌特色。

此外，同行业其他品牌针对品牌创意的跟进，使得行业竞争更加激烈。针对上述风险，公司需更注重产品研发，提高产品质量和品质特色，增强品牌的差异化竞争能力，加强市场营销，提高品牌知名度和市场份额，保持企业的竞争优势。

3. 市场需求波动风险

随着收入水平的提高，消费者的生活方式和购买习惯正在发生变化，对鞋类产品款式、功能、品质等方面的追求更加多样化，导致鞋行业细分品类上的市场需求产生一定波动。此外，皮鞋行业还存在明显的季节性需求变动，如夏季需求相对较弱，冬季需求相对较强。针对上述风险，公司需及时调整生产计划和销售策略，加强对市场趋势的分析，优化产品结构和开发新产品，以适应消费者的需求变化。同时，公司将完善敏捷的生产和供应链管理体系，以便在市场需求波动时能够快速响应，及时调整生产和供应计划，保障企业的生产和供应能力，提高市场竞争力。

(五)其他

适用 不适用

七、公司因不适用准则规定或国家秘密、商业秘密等特殊原因，未按准则披露的情况和原因说明

适用 不适用

第四节 公司治理

一、公司治理相关情况说明

适用 不适用

报告期内，公司严格按照《公司法》《证券法》《上市公司治理准则》《上海证券交易所股票上市规则》和中国证监会有关其他规范性文件等的要求，不断完善公司法人治理结构，建立健全内部管理和控制制度。同时，公司积极采取有效措施消除关联方非经营性资金占用方面存在的问题，加强规范化、制度化管理，提升公司治理水平，以切实维护公司及全体股东利益。

1. 股东和股东大会

报告期内，公司共召开 3 次股东大会。股东大会的召集、召开符合《公司法》、《公司章程》、《股东大会议事规则》的规定。公司能够平等对待所有股东，充分尊重和维护股东利益，确保股东对法律、行政法规所规定的公司重大事项享有知情权和参与决策权。公司聘请常年法律顾问出席每次股东大会，对会议的召开程序、审议事项、出席人员身份进行核查，并出具法律意见书。

2. 控股股东与上市公司

公司与控股股东在人员、资产、财务方面完全分开，机构与业务独立，重大决策均由公司股东大会和董事会规范作出，拥有完整的经营自主权。公司与控股股东的关联交易公平合理，符合市场定价原则。

3. 董事与董事会

公司董事会的人数和人员构成符合法律、法规的要求，报告期内，独立董事未在公司及股东关联方担任任何职务。各位董事能够按照《董事会议事规则》、《独立董事制度》等制度，认真履行职责，对公司重大事项给出合理化意见和建议。报告期内，公司共召开 7 次董事会会议，会议的召集、召开及表决程序均符合《公司法》、《公司章程》、《董事会议事规则》的规定。公司董事会下设战略委员会、审计委员会、提名委员会、薪酬与考核委员会四个专门委员会，在公司的经营管理中充分发挥了专业优势，确保董事会高效运作和科学决策。

4. 监事会

公司监事会由 3 名监事组成，其中 1 名为职工代表，符合法律、法规的要求。报告期内，公司共召开 5 次监事会会议，会议的召集、召开及表决程序均符合《公司法》、《公司章程》及《监事会议事规则》的规定。监事会能够对公司依法运作情况、公司财务情况、投资情况、董事、高级管理人员履职情况等有效监督，切实维护公司和全体股东的利益。

5. 绩效评价与激励约束机制

公司已建立公正、透明的董事和高管的绩效评价标准与激励约束机制，并以此对其的业绩和绩效进行考评，充分激发公司高级管理人员及其他骨干员工的积极性和创造性，诚信勤勉地开展工作，促进公司的可持续发展，确保公司发展战略和经营目标的实现。高级管理人员的聘任公开、透明，符合相关法律法规的规定。

6. 信息披露及透明度

公司根据《证券法》、《上海证券交易所股票上市规则》、《公司章程》与《信息披露管理制度》等相关规定，真实、准确、完整、及时地履行信息披露义务，并通过上海证券交易所网站、《中国证券报》、《上海证券报》、《证券时报》、《证券日报》披露相关信息，保证公司信息披露的公开、公平、公正，确保所有股东有平等的机会获得信息。

7. 投资者关系管理

公司通过投资者热线、网络互动平台、接待来访调研、业绩说明会等多种形式积极与投资者保持沟通、交流，认真听取广大投资者对公司的生产经营及战略发展的意见和建议。

8. 内幕知情人登记管理情况

报告期内，公司严格按照《上市公司监管指引第 5 号——上市公司内幕信息知情人登记管理制度》加强内幕信息的保密管理，完善内幕信息知情人登记备案。2022 年公司内幕信息登记管理制度执行情况良好，凡涉及重大事项筹划及内幕信息的对外报送，均进行了登记、备案，未发现内幕信息知情人在影响公司股价的重大敏感信息披露前利用内幕信息买卖公司股份的情况。

9. 利益相关者

公司充分尊重和维护银行及其他债权人、员工、客户、消费者等利益相关者的合法权益，与利益相关者保持良好沟通与交流，积极承担社会责任，推动公司健康、持续发展。

公司治理与法律、行政法规和中国证监会关于上市公司治理的规定是否存在重大差异；如有重大差异，应当说明原因

适用 不适用

二、公司控股股东、实际控制人在保证公司资产、人员、财务、机构、业务等方面独立性的具体措施，以及影响公司独立性而采取的解决方案、工作进度及后续工作计划

适用 不适用

控股股东、实际控制人及其控制的其他单位从事与公司相同或者相近业务的情况，以及同业竞争或者同业竞争情况发生较大变化对公司的影响、已采取的解决措施、解决进展以及后续解决计划

适用 不适用

三、股东大会情况简介

会议届次	召开日期	决议刊登的指定网站的查询索引	决议刊登的披露日期	会议决议
------	------	----------------	-----------	------

2021 年年度 股东大会	2022 年 5 月 17 日	上海证券交易所网站 www.sse.com.cn 临 2022-016 号公告	2022 年 5 月 18 日	详见股东大会 情况说明
2022 年第一次 临时股东大会	2022 年 8 月 11 日	上海证券交易所网站 www.sse.com.cn 临 2022-027 号公告	2022 年 8 月 12 日	详见股东大会 情况说明
2022 年第二次 临时股东大会	2022 年 12 月 30 日	上海证券交易所网站 www.sse.com.cn 临 2022-039 号公告	2022 年 12 月 31 日	详见股东大会 情况说明

表决权恢复的优先股股东请求召开临时股东大会

适用 不适用

股东大会情况说明

适用 不适用

奥康国际 2021 年年度股东大会于 2022 年 5 月 17 日在浙江省永嘉县千石奥康工业园公司视频会议会议室召开。出席本次股东大会的股东及股东代表 9 人，代表股份数 194,063,493 股，占公司股份总数有表决权的 50.6976%。会议由公司董事长王振滔先生主持，本次会议采取现场投票与网络投票相结合的方式审议了股东大会通知中列明的以下议案：关于公司 2021 年度董事会工作报告的议案；关于 2021 年度监事会工作报告的议案；关于公司 2021 年度财务决算报告的议案；关于公司 2021 年度报告及其摘要的议案；关于公司 2021 年年度利润分配预案的议案；关于调整第七届董事会董事、高管薪酬标准的议案；关于公司 2021 年度董事、监事薪酬情况的议案；关于公司续聘会计师事务所的议案；关于公司使用部分闲置自有资金进行现金管理的议案；关于公司计提资产减值准备的议案；关于预计公司 2022 年度对外担保额度的议案；关于修订《公司章程》部分条款的议案；关于修订公司《股东大会议事规则》、《独立董事制度》、《对外担保管理制度》、《关联交易实施细则》、《信息披露管理制度》的议案。全部议案均经股东大会审议批准通过。

2022 年第一次临时股东大会于 2022 年 8 月 11 日在浙江省永嘉县千石奥康工业园公司视频会议会议室召开。出席本次股东大会的股东及股东代表 8 人，代表股份数 194,017,293 股，占公司股份总数有表决权的 50.6855%。会议由公司董事长王振滔先生主持，本次会议采取现场投票与网络投票相结合的方式审议了股东大会通知中列明的以下议案：关于变更公司经营范围及修订《公司章程》部分条款的议案；关于选举公司独立董事的议案。全部议案均经股东大会审议批准通过。

2022 年第二次临时股东大会于 2022 年 12 月 30 日在浙江省永嘉县千石奥康工业园公司视频会议会议室召开。出席本次股东大会的股东及股东代表 4 人，代表股份数 192,047,593 股，占公司股份总数有表决权的 49.47%。会议由公司董事长王振滔先生主持，本次会议采取现场投票与网络投票相结合的方式审议了股东大会通知中列明的以下议案：关于修订《公司章程》部分条款的议案；关于选举第八届董事会非独立董事的议案；关于选举第八届董事会独立董事的议案；关于选举第八届监事会非职工代表监事的议案。全部议案均经股东大会审议批准通过。

上述会议的召开、召集、决策程序符合《公司法》、《上海证券交易所股票上市规则》、《上市公司股东大会规则》和《公司章程》的规定。上述会议的表决程序和表决结果合法有效。

四、董事、监事和高级管理人员的情况

(一) 现任及报告期内离任董事、监事和高级管理人员持股变动及报酬情况

√适用 □不适用

单位：股

姓名	职务(注)	性别	年龄	任期起始日期	任期终止日期	年初持股数	年末持股数	年度内股份增减变动量	增减变动原因	报告期内从公司获得的税前报酬总额(万元)	是否在公司关联方获取报酬
王振滔	董事长	男	59	2001年11月12日	2025年12月29日	60,556,717	60,556,717			76.18	
王进权	董事兼总裁	男	51	2013年12月23日	2025年12月29日	19,950,000	19,950,000			70.34	
余雄平	董事	男	48	2012年6月28日	2025年12月29日					-	是
徐旭亮 (离任)	副总裁	男	49	2013年12月23日	2022年12月29日					48.23	
周盘山	副总裁	男	50	2013年12月23日	2025年12月29日					53.88	
王晨	董事兼副总裁	男	35	2019年12月30日	2025年12月29日					59.19	
刘洪光 (离任)	独立董事	男	57	2016年5月27日	2022年5月26日					5.00	
申屠新飞 (离任)	独立董事	男	55	2019年12月30日	2022年12月29日					12.00	
Bingsheng Teng (新任)	独立董事	男	54	2022年8月11日	2025年12月29日					-	
周俊明	独立董事	男	48	2021年8月4日	2022年12月29日					17.00	
林宗纯 (新任)	独立董事	男	48	2022年12月30日	2025年12月29日					-	
黄渊翔	监事会主席	男	45	2019年12月30日	2025年12月29日					31.16	
张世杰	监事	男	32	2021年5月19日	2025年12月29日					32.74	
冯芳芳 (离任)	监事	女	40	2016年12月29日	2022年12月29日					10.65	

丁承俊子 (新任)	监事	女	36	2022年12月30日	2025年12月29日					19.20	
温暖瑛	副总裁	女	53	2013年12月23日	2025年12月29日					65.85	
孙伟军	副总裁	男	46	2016年4月25日	2025年12月29日					51.20	
王安	副总裁	男	40	2021年4月23日	2025年12月29日					56.35	
陈瑞福	副总裁	男	47	2021年4月23日	2025年12月29日					56.02	
翁衡	董事会秘书兼 财务负责人	男	40	2016年10月28日	2025年12月29日					59.20	
合计	/	/	/	/	/	80,506,717	80,506,717		/	724.19	/

姓名	主要工作经历
王振滔	中国国籍，无境外永久居留权，硕士学历，先后担任永嘉县奥林鞋厂厂长、奥康集团有限公司董事长兼总经理，公司总裁、浙江省工商联副主席、温州市政协副主席、温州市工商联主席、中国皮革协会副理事长等职务。现任公司董事长、奥康集团董事长、成都康华生物制品股份有限公司董事长、浙江省政协常委、浙江省商会副会长等职务。曾荣获第15届“中国十大杰出青年”、“全国五一劳动奖章”、“中国经济建设杰出人物”、“中国民营工业企业行业领袖”、“中华慈善特别贡献奖”、“十大风云浙商”等多项荣誉。
王进权	曾用名王振权，中国国籍，无境外永久居留权，长江商学院EMBA。先后担任永嘉县奥林鞋厂采购部经理、奥康集团有限公司副总裁、奥康鞋业销售有限公司总经理、公司董事兼副总裁等职务。现任公司董事兼总裁、奥康销售执行董事兼总经理、重庆红火鸟执行董事等职务。曾荣获“中国营销风云人物”、“中国杰出营销案例金奖”等荣誉。
余雄平	中国国籍，无境外永久居留权，本科学历。先后担任奥康集团财务部经理、财务总监，公司财务总监、董事会秘书。现任成都康华生物制品股份有限公司董事、LightInTheBox Holding Co., Ltd. 董事、温州民商银行股份有限公司董事、中捷资源投资股份有限公司董事、宁波奥康中瓯投资管理有限公司执行董事兼总经理、杭州冠投资管理有限公司执行董事兼总经理、永嘉奥信企业管理有限公司董事兼总经理、公司董事等职务。
徐旭亮 (离任)	中国国籍，无境外永久居留权，硕士学历，高级经营师。先后担任公司市场部经理、销售部经理、美丽佳人事业部总经理、奥康品牌事业部总经理、福州奥闽鞋业销售有限公司监事、公司监事、公司董事兼副总裁等职务。
周盘山	中国国籍，无境外永久居留权，大专学历，高级经济师。先后担任奥康集团采购经理、公司外贸部大客户经理、公司瓯北制造中心总经理、重庆红火鸟总经理、公司监事、公司董事等职务。现任公司副总裁。
王晨	中国国籍，无境外永久居留权，本科学历。先后担任公司美丽佳人电商事业部总经理、奥康电商总经理、杭州奥康未来网络科技有限公司执行董事兼总经理等职务。现任公司董事兼副总裁、奥康投资董事。
刘洪光 (离任)	中国国籍，无境外永久居留权，硕士学历、博士研究生。先后担任在中国建设银行沈阳分行、华夏银行沈阳分行、广发银行大连分行等多家金融机构供职中高层管理人员，期间曾被聘任为中国科学院沈阳分院院长助理；先后担任爱蓝天高新技术材料有限公司董事会

	代表、执行董事；远中租赁股份有限公司执行董事、总经理；中融盛誉资产管理有限公司董事长；东北电气发展股份有限公司独立董事；中融国际信托有限公司执行总裁；上海新黄浦实业集团股份有限公司董事；公司独立董事等职务。
申屠新飞 (离任)	中国国籍，无境外永久居留权，硕士学历，注册会计师。先后担任温州职业技术学院财会系系主任、温州职业技术学院计划财务处处长、温州市人大代表、温州市人大财经委委员、浙江省管理会计专家咨询委员、民建温州市常委、浙江省高级会计师职称评审专家、公司独立董事等职务。
Bingsheng Teng (新任)	美国国籍，有境外永久居留权。曾在美国乔治华盛顿大学担任助理教授和副教授，期间获得科瑞研究学者的荣誉称号。现任长江商学院担任副院长、战略学教授、跨国公司研究中心主任、长飞光纤光缆股份有限公司独立董事、海思科医药集团股份有限公司独立董事、公司独立董事等职务
周俊明	中国国籍，无境外永久居留权，硕士研究生学历，律师。历任浙江红太阳律师事务所律师、浙江近真律师事务所、浙江森泽律师事务所合伙人、主任。现任北京盈科（杭州）律师事务所高级合伙人、公司独立董事等职务。
林宗纯 (新任)	中国国籍，无境外永久居留权，硕士学历，会计学教授。专注于会计/税务/审计教学与科研工作，发表论文《财务视角下制约企业上市的因素及对策分析——以温州地区为例》，现任温州职业技术学院会计学教授、公司独立董事等职务。
黄渊翔	中国国籍，无境外永久居留权，本科学历，高级政工师。先后担任奥康集团党委书记、监事等职务。现任公司工会主席、法律事务中心总监及监事会主席等职务。
张世杰	中国国籍，无境外永久居住权，本科学历。先后担任公司文字秘书、秘书管理部经理、数据研究中心副总监。现任公司行政事务中心总监、监事等职务。
冯芳芳 (离任)	中国国籍，无境外永久居留权，大专学历。先后担任公司总裁秘书、中瓯地产集团永嘉房地产有限公司人事行政部经理、公司监事。现任王振滔慈善基金会秘书长、公司团委书记等职务。
丁承俊子 (新任)	中国国籍，无境外永久居住权，本科学历。先后担任公司销售运营中心零售培训师、奥康书院课程师资部经理。现任奥康书院零售学院经理、公司监事等职务。
温媛瑛	中国国籍，无境外永久居留权，本科学历，高级工业设计师，高级鞋样设计师。先后担任必登高鞋业皮具有限公司常务副总、奥康集团品质管理部经理、公司国际研发中心总监、总裁助理等职务。现任公司副总裁。
孙伟军	中国国籍，无境外永久居留权，本科学历。先后担任公司销售管理部总监、公司下属区域公司总经理、时尚平台负责人等职务。现任公司副总裁。
王安	中国国籍，无境外永久居留权，本科学历，先后担任公司下属区域公司总经理、公司运营平台总经理、公司市场管理部总监等职务。现任公司副总裁。
陈瑞福	中国国籍，无境外永久居留权，大专学历，先后担任公司下属区域公司总经理、华东大区总经理等职务。现任公司副总裁。
翁衡	中国国籍，无境外永久居留权，大专学历。先后担任公司下属区域公司财务经理、中瓯地产集团永嘉房地产有限公司财务经理、公司资金管理部经理等职务。现任公司董事会秘书兼财务负责人。

其它情况说明

适用 不适用

(二) 现任及报告期内离任董事、监事和高级管理人员的任职情况

1. 在股东单位任职情况

√适用 □不适用

任职人员姓名	股东单位名称	在股东单位担任的职务	任期起始日期	任期终止日期
王振滔	奥康投资	董事长	2009年10月10日	至今
王晨	奥康投资	董事	2011年2月16日	至今
在股东单位任职情况的说明	无			

2. 在其他单位任职情况

√适用 □不适用

任职人员姓名	其他单位名称	在其他单位担任的职务	任期起始日期	任期终止日期
王振滔	奥康集团有限公司	董事长	1997年6月30日	至今
	成都康华生物制品股份有限公司	董事长	2011年3月1日	至今
	温州奥嘉国际酒店管理有限公司	董事长	2018年2月8日	至今
	永嘉县瑞丰小额贷款股份有限公司	董事长	2008年10月16日	至今
	重庆奥康置业有限公司	董事长	2003年2月10日	至今
	温州叁品投资有限公司	董事长	2018年2月8日	至今
	青创投资管理有限公司	董事长	2012年2月21日	2022年8月3日
	温州铂尔曼大酒店有限公司	董事长/董事	2018年2月9日	至今
	浙江商融创业投资股份有限公司	董事	2010年6月8日	至今
	中瓯地产集团有限公司	董事	2008年4月25日	至今
	永嘉奥迦特股权投资管理有限公司	董事	2017年8月1日	至今
	中瓯地产集团永嘉房地产有限公司	董事	2011年3月15日	至今
	上海奥康中瓯股权投资管理有限公司	监事	2013年5月28日	至今
	LightInTheBox Holding Co., Ltd.	董事	2015年7月22日	至今
	黄冈市伟奥贸易有限公司	执行董事	2021年3月1日	至今
	黄冈市嘉旺商贸有限公司	执行董事	2021年3月1日	至今
	温州永腾金属贸易有限公司	执行董事	2021年2月2日	至今
	永嘉奥盈企业管理有限公司	执行董事	2013年9月25日	至今
	浙江奥康智造科技有限公司	经理/执行董事	2021年1月1日	2023年4月12日
	温州荣奥金属有限公司	执行董事	2021年2月2日	至今
王进权	中瓯地产集团有限公司	董事长	2011年3月8日	至今
	湖北奥康置业有限公司	董事长	2004年2月7日	至今
	中瓯地产集团永嘉房地产有限公司	董事长	2011年3月15日	至今
	重庆奥康置业有限公司	监事会主席	2003年2月10日	至今
	浙江安宝乐科技有限公司	董事	2019年3月22日	至今
	中瓯地产集团温州房地产有限公司	执行董事兼总经理	2011年11月16日	至今
余雄平	温州民商银行股份有限公司	董事	2015年3月23日	至今
	中捷资源投资股份有限公司	董事	2019年12月5日	至今
	成都康华生物制品股份有限公司	董事	2017年5月25日	至今
	宁波奥康中瓯投资管理有限公司	执行董事兼总经理	2013年11月29日	至今
	杭州冠泽投资管理有限公司	执行董事兼总经理	2019年5月21日	至今
	永嘉奥信企业管理有限公司	董事兼总经理	2013年9月25日	至今
	宁波奥康力合投资管理有限公司	执行董事兼总经理	2016年3月11日	至今
	LightInTheBox Holding Co., Ltd.	董事	2016年6月7日	至今

刘洪光 (离任)	上海新黄浦置业股份有限公司	董事	2018年12月14日	至今
	上海弘岳投资管理有限公司	执行董事兼总经理	2016年5月5日	至今
	北京万学雄志教育科技有限公司	副董事长	2021年7月1日	至今
	北京万学雄鹰教育科技有限公司	董事长	2021年8月1日	至今
申屠新飞 (离任)	温州职业技术学院	计划财务处处长	2016年5月20日	至今
	温州职院资产经营有限公司	董事	2020年7月1日	至今
Bingsheng Teng (新任)	长江商学院	副院长	2017年1月1日	至今
	长飞光纤光缆股份有限公司	独立董事	2020年1月17日	至今
	力天影业控股有限公司	独立非执行董事	2020年5月24日	至今
	万达酒店发展有限公司	独立非执行董事	2019年3月21日	至今
	海思科医药集团股份有限公司	独立董事	2017年1月16日	至今
周俊明	北京盈科(杭州)律师事务所	高级合伙人	2021年5月1日	至今
林宗纯 (新任)	温州职业技术学院	教授	2006年8月1日	至今
黄渊翔	浙江奥康智造科技有限公司	监事	2021年1月1日	2023年4月12日
	奥康集团有限公司	监事	2011年2月18日	至今
	温州荣奥金属有限公司	监事	2021年2月2日	至今
	温州永腾金属贸易有限公司	监事	2021年2月2日	至今
在其他单位任职情况的说明	监事冯芳芳自2016年12月29日起至今任职王振滔慈善基金会秘书长一职;			

(三) 董事、监事、高级管理人员报酬情况

√适用 □不适用

董事、监事、高级管理人员报酬的决策程序	根据《公司章程》及相关法律法规规定，公司董事、监事的报酬由股东大会审议，高级管理人员的薪酬由薪酬与考核委员会审核后报董事会审议通过。
董事、监事、高级管理人员报酬确定依据	独立董事根据股东大会决议执行；其他董事、监事、高级管理人员根据岗位职责和年度计划的完成情况确定。
董事、监事和高级管理人员报酬的实际支付情况	724.19万元
报告期末全体董事、监事和高级管理人员实际获得的报酬合计	724.19万元

(四) 公司董事、监事、高级管理人员变动情况

√适用 □不适用

姓名	担任的职务	变动情形	变动原因
Bingsheng Teng	独立董事	选举	新任独立董事
林宗纯	独立董事	选举	新任独立董事
丁承俊子	监事	选举	新任监事
刘洪光	独立董事	离任	任期届满
申屠新飞	独立董事	离任	任期届满
冯芳芳	监事	离任	任期届满
徐旭亮	公司董事兼副总裁	离任	任期届满
周盘山	公司董事兼副总裁	离任	董事任期届满，聘任为高级管理人员

(五) 近三年受证券监管机构处罚的情况说明

□适用 √不适用

(六) 其他

□适用 √不适用

五、报告期内召开的董事会有关情况

会议届次	召开日期	会议决议
第七届董事会第十次会议	2022 年 4 月 24 日	关于公司 2021 年度总裁工作报告的议案
		关于公司 2021 年度董事会工作报告的议案
		关于公司 2021 年度财务决算报告的议案
		关于公司 2021 年年度报告及其摘要的议案
		关于公司 2021 年年度利润分配预案的议案
		关于调整第七届董事会董事、高管薪酬标准的议案
		关于公司 2021 年度董事、高级管理人员薪酬情况的议案
		关于公司 2021 年度内部控制评价报告的议案
		关于公司续聘会计师事务所的议案
		关于预计公司 2022 年度日常关联交易的议案
		关于公司使用部分闲置自有资金进行现金管理的议案
		关于公司计提资产减值准备的议案
		关于预计公司 2022 年度对外担保额度的议案
		关于提请公司召开 2021 年年度股东大会的议案
		关于公司 2022 年第一季度报告的议案
		关于聘任公司证券事务代表的议案
		关于修订《公司章程》部分条款的议案
关于修订公司《股东大会议事规则》、《独立董事制度》、《对外担保管理制度》、《关联交易实施细则》、《信息披露管理制度》的议案		
关于修订公司《内幕信息知情人登记制度》、《股东及董事、监事和高级管理人员持股管理办法》的议案		
关于公司会计政策变更的议案		
第七届董事会第十一次会议	2022 年 7 月 11 日	关于 2021 年员工持股计划第一个锁定期届满暨业绩考核达成的议案
第七届董事会第十二次会议	2022 年 7 月 26 日	关于选举公司独立董事的议案
		关于变更公司经营范围及修订公司章程部分条款的议案
		关于提请公司召开 2022 年第一次临时股东大会的议案
第七届董事会第十三次会议	2022 年 8 月 29 日	关于公司 2022 年半年度报告及其摘要的议案
第七届董事会第十四次会议	2022 年 10 月 24 日	关于公司第 2022 年三季度报告的议案
第七届董事会第十五次会议	2022 年 12 月 12 日	关于提名第八届董事会董事候选人的议案
		关于提请公司召开 2022 年第二次临时股东大会的议案
		关于修订《公司章程》部分条款的议案
第八届董事会第一次会议	2022 年 12 月 30 日	关于选举第八届董事会董事长的议案
		关于组建第八届董事会专门委员会的议案
		关于聘任公司高级管理人员的议案
		关于聘任公司证券事务代表的议案

六、董事履行职责情况

(一) 董事参加董事会和股东大会的情况

董事姓名	是否独立董事	参加董事会情况						参加股东大会情况
		本年应参加董事会次数	亲自出席次数	以通讯方式参加次数	委托出席次数	缺席次数	是否连续两次未亲自参加会议	出席股东大会的次数
王振滔	否	7	7	5	0	0	否	3
王进权	否	7	7	7	0	0	否	3
余雄平	否	7	7	5	0	0	否	3
徐旭亮	否	6	6	6	0	0	否	3
周盘山	否	6	6	5	0	0	否	3
王晨	否	7	7	5	0	0	否	3
刘洪光	是	3	3	3	0	0	否	2
申屠新飞	是	6	6	5	0	0	否	3
Bingsheng Teng	是	4	4	4	0	0	否	2
周俊明	是	7	7	6	0	0	否	3
林宗纯	是	1	1	0	0	0	否	1

连续两次未亲自出席董事会会议的说明

适用 不适用

年内召开董事会会议次数	7
其中：现场会议次数	0
通讯方式召开会议次数	5
现场结合通讯方式召开会议次数	2

(二) 董事对公司有关事项提出异议的情况

适用 不适用

(三) 其他

适用 不适用

七、董事会下设专门委员会情况

适用 不适用

(1). 董事会下设专门委员会成员情况

专门委员会类别	成员姓名
审计委员会	林宗纯、余雄平、Bingsheng Teng
提名委员会	周俊明、王振滔、林宗纯
薪酬与考核委员会	Bingsheng Teng、王进权、周俊明
战略委员会	王振滔、王进权、周俊明

(2). 报告期内审计委员会委员会召开 5 次会议

召开日期	会议内容	重要意见和建议	其他履行职责情况
2022 年 1 月 25 日	关于公司 2022 年度内部审计计划的议案	无	无
	关于 2021 年年度报告审计沟通事项的议案	无	无

2022 年 4 月 5 日	关于公司 2021 年年度报告初稿和内控审计报告的议案	无	无
	关于续聘会计师事务所的议案	无	无
	关于公司计提资产减值准备的议案	无	无
	关于预计公司 2021 年度日常关联交易的议案	无	无
2022 年 4 月 13 日	关于公司 2021 年年度报告及其摘要的议案	无	无
	关于公司 2022 年第一季度报告全文和正文的议案	无	无
	关于公司 2021 年度内部控制评价报告的议案	无	无
2022 年 8 月 17 日	关于公司 2022 年半年度报告及其摘要的议案	无	无
2022 年 10 月 13 日	关于公司 2022 年三季度报告正文及全文的议案	无	无

(3). 报告期内提名委员会委员会召开 4 次会议

召开日期	会议内容	重要意见和建议	其他履行职责情况
2022 年 3 月 22 日	关于聘任公司证券事务代表的议案	无	无
2022 年 7 月 20 日	关于聘任公司独立董事的议案	无	无
2022 年 12 月 2 日	关于提名第八届董事会董事候选人的议案	无	无
2022 年 12 月 19 日	关于聘任公司高级管理人员的议案	无	无
	关于组建第八届董事会专门委员会的议案	无	无

(4). 报告期内薪酬与考核委员会召开 1 次会议

召开日期	会议内容	重要意见和建议	其他履行职责情况
2022 年 3 月 1 日	关于公司 2021 年度董事、高级管理人员薪酬情况的议案	无	无

(5). 报告期内战略委员会召开 1 次会议

召开日期	会议内容	重要意见和建议	其他履行职责情况
2022 年 1 月 19 日	2022 年公司发展规划的议案	无	无

(6). 存在异议事项的具体情况

□适用 √不适用

八、监事会发现公司存在风险的说明

□适用 √不适用

监事会对报告期内的监督事项无异议。

九、报告期末母公司和主要子公司的员工情况**(一) 员工情况**

母公司在职员工的数量	2,229
主要子公司在职员工的数量	4,702
在职员工的数量合计	6,931
母公司及主要子公司需承担费用的离退休职工人数	
专业构成	
专业构成类别	专业构成人数
生产人员	2,167
销售人员	3,575
技术人员	255

财务人员	151
行政人员	783
合计	6,931
教育程度	
教育程度类别	数量（人）
硕士学历	8
本科学历	388
专科及以下	6,535
合计	6,931

(二) 薪酬政策

适用 不适用

公司薪酬政策基于公司战略发展目标、行业竞争态势及企业的发展特点，建立差异化激励性的薪酬体系，吸引优秀人才，激励核心人才，保留关键人才，并向公司战略关键人才倾斜。组织绩效与个人绩效进行挂钩，促使企业战略目标和个人目标的达成。公司薪酬设计遵循战略一致性原则、公平竞争性原则、绩效导向性原则、经济性原则和合法性原则，建立宽带薪酬体系，明确价值分配理念，激活组织绩效激励，通过业绩优先、兼顾公平、正向激励手段实现企业和员工共赢共荣。

(三) 培训计划

适用 不适用

据公司新战略的目标与需求，公司将全方位的开展各个阶层的文化素养及专业技能班培训。针对高层开设外派学习计划；针对各层级干部开设“青蓝班”、“中青班”、“力量班”等长周期学习项目；针对终端，新开设“康康知道”对话终端栏目，直面一线问题，答疑解惑；针对研发、生产人员，开展美学设计、工艺质量等学习项目；针对全员，开设奥康文化研修营，内置于心，外置于行，并通过“奥云优学”平台开展系列在线学习赋能等计划。除此之外，公司将推行奥康敏捷目标管理工作坊（A-OKR），与外部机构达成合作，旨在打造高效型组织，提高组织效率。与此同时，公司将通过“内部市场化”机制以及“学分、证书”双管理工具，提高学习项目的品质。通过组织学习方式，解决组织难题，建设组织能力，引领企业创新发展。

(四) 劳务外包情况

适用 不适用

十、利润分配或资本公积金转增预案

(一) 现金分红政策的制定、执行或调整情况

适用 不适用

1. 根据中国证监会《上市公司监管指引第 3 号-上市公司现金分红》、《上海证券交易所上市公司定期报告业务指南》的要求，经公司第七届董事会第三次会议审议、2019 年年度股东大会批准，通过了《关于公司未来三年（2020 年-2022 年）股东分红回报规划》。

2. 公司分别于 2022 年 4 月 24 日、2022 年 5 月 17 日召开了第七届董事会第十次会议和 2021 年年度股东大会，审议通过了以实施利润分配方案时股权登记日登记的总股本为基数，向全体股东按每 10 股派发现金红利 5 元（含税）。实际利润分配以股权登记日公司总股本为基数，即以 400,980,000 股为基数，向全体股东按每 10 股派发现金红利 5 元（含税），合计发放 200,490,000 元（含税），占 2021 年归属于母公司股东净利润的 588.77%。独立董事就利润分配事项发表了独立意见，在利润分配政策拟定和执行过程中，中小股东的意见和诉求得到了充分表达，合法权益得到了充分保护。

(二) 现金分红政策的专项说明

√适用 □不适用

是否符合公司章程的规定或股东大会决议的要求	√是 □否
分红标准和比例是否明确和清晰	√是 □否
相关的决策程序和机制是否完备	√是 □否
独立董事是否履职尽责并发挥了应有的作用	√是 □否
中小股东是否有充分表达意见和诉求的机会，其合法权益是否得到了充分保护	√是 □否

(三) 报告期内盈利且母公司可供股东分配利润为正，但未提出现金利润分配方案预案的，公司应当详细披露原因以及未分配利润的用途和使用计划

□适用 √不适用

(四) 本报告期利润分配及资本公积金转增股本情况

□适用 √不适用

十一、 公司股权激励计划、员工持股计划或其他员工激励措施的情况及其影响**(一) 相关激励事项已在临时公告披露且后续实施无进展或变化的**

□适用 √不适用

(二) 临时公告未披露或有后续进展的激励情况

股权激励情况

□适用 √不适用

其他说明

□适用 √不适用

员工持股计划情况

√适用 □不适用

事项概述	查询索引
公司于 2021 年 4 月 23 日召开了第七届董事会第六次会议，公司于 2021 年 5 月 19 日召开了 2020 年年度股东大会，会上审议并通过了《公司 2021 年员工持股计划（草案）及其摘要》等议案。	具体详见公司 2021 年 4 月 27 日、2021 年 5 月 20 日在上海证券交易所网站（ http://www.sse.com.cn ）上披露的相关公告（临 2021-006、临 2021-021）
公司于 2021 年 7 月 13 日召开 2021 年员工持股计划第一次持有人会议，审议并通过了《关于设立 2021 年员工持股计划管理委员会的议案》、《关于选举 2021 年员工持股计划管理委员会委员的议案》、《关于授权公司 2021 年员工持股计划管理委员会办理与本次员工持股计划相关事项的议案》。	具体详见公司 2021 年 7 月 15 日在上海证券交易所网站（ http://www.sse.com.cn ）上披露的相关公告（临 2021-024）
公司回购专用证券账户所持有的 18,193,731 股公司股票，已于 2021 年 7 月 22 日以非交易过户形式过户至公司 2021 年员工持股计划证券账户。	具体详见公司 2021 年 7 月 23 日在上海证券交易所网站（ http://www.sse.com.cn ）上披露的相关公告（临 2021-029）
公司 2021 年员工持股计划第一个锁定期于 2022 年 7 月 22 日届满。	具体详见公司 2022 年 7 月 12 日在上海证券交易所网站（ http://www.sse.com.cn ）上披露的相关公告（临 2022-023）

其他激励措施

□适用 √不适用

(三) 董事、高级管理人员报告期内被授予的股权激励情况

□适用 √不适用

(四) 报告期内对高级管理人员的考评机制，以及激励机制的建立、实施情况

√适用 □不适用

公司已建立合理的绩效评价体系和权责利相结合的激励约束机制，公司对高级管理人员实施年度业绩考核制度，依据公司年度经营计划和管理目标核定考核指标，根据公司年度业绩各项指标完成情况、管理者履职情况、管理能力等对相关人员进行综合考核，并根据实际情况确定其经营管理业绩及年度报酬。2022年，公司内部审计部门、人力资源部协同董事会薪酬与考核委员会根据年初制定对高级管理人员的各项考核指标以及实际完成情况、履职情况、管理能力，确定公司高管的经营管理业绩及年度报酬。

十二、 报告期内的内部控制制度建设及实施情况

√适用 □不适用

公司董事会结合自身实际情况，建立健全了覆盖公司主要生产经营活动的内部控制制度，但在执行过程中仍存在未能有效执行的情形，导致内部控制存在重大缺陷。后续公司董事会将积极整改并采取进一步措施加强内控制度流程的落实和管控，组织相关人员加强证券法律法规的学习和培训，严格按照监管规则和公司制度进行相关事项的运作和管理，提高公司内部控制管理水平。公司董事会根据《企业内部控制基本规范》、《企业内部控制应用指引》及《企业内部控制评价指引》等相关法律、法规要求，对公司截至2022年12月31日内部控制的设计与运行的有效性进行评价，并编制内部控制评价报告。

《2022年度内部控制评价报告》已于2023年4月26日刊登在上海证券交易所网站。

报告期内内部控制存在重大缺陷情况的说明

√适用 □不适用

详见公司于2023年4月26日在上海证券交易所公告网站（www.sse.com.cn）披露的《2022年度内部控制评价报告》中的相关说明。

十三、 报告期内对子公司的管理控制情况

√适用 □不适用

报告期内，公司严格按照《公司法》、《公司章程》等相关法律法规与规章制度的规定，对子公司的公司治理、重大事项管理、战略管控、人事管控、财务管控、合规风险管控等进行规范要求。公司按照监管要求进一步严格内控标准，已将各层级子公司的合规、内控和风险管理工作纳入统一的管理体系。

十四、 内部控制审计报告的相关情况说明

√适用 □不适用

公司聘请天健会计师事务所（特殊普通合伙）对公司2022年内部控制实施情况进行审计，并出具了内部控制审计报告，详见上海证券交易所网站（www.sse.com.cn）。

是否披露内部控制审计报告：是

内部控制审计报告意见类型：否定意见

十五、 上市公司治理专项行动自查问题整改情况

不适用

十六、 其他

□适用 √不适用

第五节 环境与社会责任

一、环境信息情况

是否建立环境保护相关机制	是
报告期内投入环保资金（单位：万元）	130.12

(一) 属于环境保护部门公布的重点排污单位的公司及其主要子公司的环保情况说明

√适用 □不适用

公司上下高度重视环境保护工作，报告期内，公司未发生环境污染事故，未受到环境保护行政处罚。公司千石基地、瓯北基地属于环境部门公布的重点排污单位。

1. 排污信息

√适用 □不适用

公司属于浙江省生态环境厅公示的大气环境重点排污单位，主要污染物为废水、废气和噪音。报告期内，主要排污信息如下：

- ① 主要污染物：废水、废气、噪声
- ② 主要污染物排放标准

污染物名称	主要污染物名称	排放标准
废水	PH 值	污水综合排放标准 GB 8978-1996 表 4 第二类污染物最高允许排放浓度 三级标准
	悬浮物	
	化学需氧量	
	五日生化需氧量	
	总氮	污水排入城镇下水道水质标准 GB/T 31962-2015 表 1 污水排入城镇下水道水质控制限值 B 级
	氨氮	工业企业废水氮、磷污染物间接排放限值 DB 33/887-2013
	总磷	表 1 工业企业水污染物间接排放限值 其他企业
废气	非甲烷总烃	公司千石基地《排污许可证》(9133000076251901XW002V)

	苯	公司瓯北基地《排污许可证》(9133000076251901XW001V)
	甲苯	
	二甲苯	
	总悬浮颗粒物	
	非甲烷总烃	
噪声	工业企业厂界噪声	工业企业厂界环境噪声排放标准 GB 12348-2008 表 1 工业企业厂界环境噪声排放限值 3 类

采集单位	采样点位	形状	检测项目						
			PH 值 (无量纲)	氨氮 (以 N 计)	总磷 (以 P 计)	悬浮物	化学需氧量	五日生化需氧量	总氮
公司 千石基地	生产污水排放口	微黄色微浑浊	7.2	L (0.025)	0.08	L (10)	276	91.3	8.62
公司 瓯北基地	生产污水排放口	无色微浑浊	7.2	3.88	0.09	L (10)	477	108	38.0
标准限值			6~9	35	8	400	500	300	70
备注: L 代表未检出, 括号内数据代表检出限									

③ 污染物排放情况:

3.1 废水的具体排放污染物检测情况如下表所示:

采集单位	采样点位	形状	检测项目						
			PH 值 (无量纲)	氨氮 (以 N 计)	总磷 (以 P 计)	悬浮物	化学需氧量	五日生化需氧量	总氮
公司 千石基地	生产污水排放口	微黄色微浑浊	7.2	L (0.025)	0.08	L (10)	276	91.3	8.62
公司 瓯北基地	生产污水排放口	无色微浑浊	7.2	3.88	0.09	L (10)	477	108	38.0

标准限值	6~9	35	8	400	500	300	70
备注：L 代表未检出，括号内数据代表检出限							

3.2 废气的具体排放污染物检测情况如下表所示：

采集单位：公司千石基地			采样点位：排气筒出口		
工艺设备	检测项目(单位：mg/m ³)				
	样品	非甲烷总烃	苯	甲苯	二甲苯
1#刷胶、刷胶 废气处理设施	1	16.0	<6.0×10 ⁻³	1.05	<6.0×10 ⁻³
	2	11.5	<6.0×10 ⁻³	19.4	0.191
	3	11.6	<6.0×10 ⁻³	13.8	8.57×10 ⁻²
2#刷胶、刷胶 废气处理设施	1	13.8	<6.0×10 ⁻³	2.14	3.43×10 ⁻²
	2	19.3	<6.0×10 ⁻³	2.36	3.71×10 ⁻²
	3	41.4	<6.0×10 ⁻³	2.75	2.05×10 ⁻²
3#刷胶、刷胶 废气处理设施	1	37.4	<6.0×10 ⁻³	0.146	2.97×10 ⁻²
	2	27.8	<6.0×10 ⁻³	0.151	<6.0×10 ⁻³
	3	26.6	<6.0×10 ⁻³	3.02×10 ⁻²	<6.0×10 ⁻³
4#刷胶、刷胶 废气处理设施	1	19.7	<6.0×10 ⁻³	3.31×10 ⁻²	2.97×10 ⁻²
	2	19.4	<6.0×10 ⁻³	0.860	<6.0×10 ⁻³
	3	47.9	<6.0×10 ⁻³	0.289	<6.0×10 ⁻³
标准限值	-	80	1	20	20

采集单位：公司瓯北基地			采样点位：排气筒出口		
工艺设备	检测项目(单位：mg/m ³)				
	样品	非甲烷总烃	苯	甲苯	二甲苯
1#刷胶废气处理设施	1	50.7	<6.0×10 ⁻³	<6.0×10 ⁻³	<6.0×10 ⁻³
	2	47.1	<6.0×10 ⁻³	3.09	3.63×10 ⁻²
	3	35.6	<6.0×10 ⁻³	1.54	<6.0×10 ⁻³
2#刷胶废气处理设施	1	39.3	<6.0×10 ⁻³	4.06	2.82×10 ⁻²
	2	35.2	<6.0×10 ⁻³	3.52	<6.0×10 ⁻³
	3	36.4	<6.0×10 ⁻³	4.28	2.84×10 ⁻²
1#喷光废气处理设施	1	39.1	-	-	-
	2	31.3	-	-	-
	3	30.6	-	-	-
2#喷光废气处理设施	1	9.32	-	-	-
	2	9.17	-	-	-
	3	15.6	-	-	-
标准限值	-	80	1	20	20

3.3 噪音的具体排放污染物情况如下表所示：

测量单位：公司千石基地

测量编号		时间	声源类型	Leq dB (A)	限值 dB (A)
昼间	8#	13:12~13: 13	交通噪声	59.7	65
	9#	13:18~13: 19	交通道路噪声	60.7	
	10#	13:25~13: 26	环境噪声	58.6	
	11#	13:35~13: 36	环境噪声	60.9	
夜间	8#	22:12~22: 13	环境噪声	47.4	55
	9#	22:20~22: 21	交通道路噪声	47.8	
	10#	22:31~22: 32	环境噪声	47.8	
	11#	22:39~22: 40	环境噪声	51.1	

测量单位：公司瓯北基地					
测量编号		时间	声源类型	Leq dB (A)	限值 dB (A)
昼间	1#	11:51~11: 52	道路交通噪声	61.4	65
	2#	11:56~11: 57	环境噪声	60.6	
	3#	12:01~12: 02	环境噪声	58.6	
	4#	12:06~12: 07	环境噪声	62.0	
夜间	1#	22:20~22: 21	道路交通噪声	48.0	55
	2#	22:27~22: 28	环境噪声	51.3	
	3#	22:34~22: 35	环境噪声	48.8	
	4#	22:44~22: 45	环境噪声	45.3	

2. 防治污染设施的建设和运行情况

√适用 □不适用

(1) 奥康国际

① 废水防治

公司建有专门的废水治理设施，采用的工艺为二级混凝沉淀+生物接触氧化法。生产过程中产生的废水，收集后经一级化学沉淀—好氧接触氧化—二级混凝沉淀三道工序后达到纳管排放标准，报告期内接受环保监察抽测及第三方监测。废水处理设施目前运行正常，排放达标。

② 废气防治



③ 噪声防治

公司噪声源为各类生产设备，包括裁断机、定型机、前帮机、后帮机、空压机等，厂界噪声白天在 65dB 以下，夜间不生产，符合 GB 12348-2008《工业企业厂界环境噪声排放标准》表中的 3 类标准。

表 1 工业企业厂界环境噪声排放限值 3 类

④ 固废防治

企业固废主要包括生活垃圾和固废（主要喷光渣、废弃活性炭、废胶水桶），其中生活垃圾由当地环卫部门清运，固废已与温州市环境发展有限公司签订危废处置合同，委托其对危废进行处理和处置。

(2) 重庆红火鸟

名称	治理设备设施	处理工艺
食堂污水	油水分离设施	隔油框+隔油池+缺氧池
喷漆污水	污水处理站	混凝初沉+生化+混凝二沉
刷胶废气	刷胶废气处理设施	集气罩收集+UV 光解

备注：噪声为厂界噪声，符合《工业企业厂界环境噪声排放标准》(GB 12348-2008)表 1 中 3 类限值标准

3. 建设项目环境影响评价及其他环境保护行政许可情况

√适用 □不适用

奥康国际、重庆红火鸟及上海国际均严格按照《环境影响评价法》和《建设项目环境保护管理条例》的规定，对建设项目进行环境影响评价，并积极完成环保部门的审批和验收手续，具体如下：

(1) 奥康国际：

2006年11月29日取得《关于对奥康集团年产270万双高档皮鞋技术改造项目环境影响报告表的审批意见》（永环建[2006]185号）。2009年2月5日通过环境保护设施竣工验收（永环验[2008]051号）

千石基地：2018年3月28日，奥康国际取得由永嘉县环境保护局发布的《排污许可证》，证书编号：浙CG2012B0107，有效期限：自2018年01月01日至2020年12月31日止。2020年8月31日，《排污许可证》由温州市生态环境局重新发布，证书编号：9133000076251901XW002V，有效期自2020年8月31日至2023年8月30日。

瓯北基地：2018年4月8日，奥康国际取得由永嘉县环境保护局发布的《排污许可证》，证书编号：浙CG2012B0108，有效期限：自2018年01月01日至2020年12月31日止。2020年8月29日，《排污许可证》由温州市生态环境局重新发布，证书编号：9133000076251901XW001V，有效期自2020年8月29日至2023年8月28日。

(2) 重庆红火鸟：

2004年12月1日取得《重庆市建设项目环境影响评价审批意见》（渝（璧）环评审[2005]1号）。2004年12月20日取得《重庆市建设项目环境保护批准书》（渝（璧）环准[2005]1号）。2009年10月27日收到璧山县环境保护局出具的《重庆市建设项目竣工环境保护验收意见》（渝（璧）环验[2009]42号）。

2020年6月24日，重庆红火鸟取得由璧山区环境保护局发布的《排污许可证》，证书编号：91500227765916862J001Q，有效期限：自2020年6月24日至2023年6月23日止。

(3) 上海国际：

2013年5月15日取得《关于奥康国际(上海)鞋业有限公司新建项目环境影响报告表的审批意见》（金环许[2013]415号）。2016年12月4日通过环境保护设施竣工验收（金环验[2016]240号）

2019年1月10日，上海国际取得由上海市金山区水务局发布的《城镇污水排入排水管网许可证》，证书编号：金-18-08602643，有效期限：自2019年1月10日至2024年1月9日止。

4. 突发环境事件应急预案

√适用 □不适用

为了加强对突发性环境污染事故进行预防管理和快速有效处理，根据上级环保部门环境污染事故预防和应急处理的相关要求，结合公司实际情况，根据《中华人民共和国突发事件应对法》等法律法规要求，编制环境事件应急预案。

(1) 奥康国际：

2021 年 1 月，奥康国际发布了《突发环境事件应急预案》，预案内容、结构符合《国家突发环境事件应急预案》、《环境事故应急预案编制导则》的要求，同时公司每年进行环境事故应急培训和演练，员工掌握了相关知识和应急防范措施。

(2) 重庆红火鸟：

2021 年 4 月，重庆红火鸟发布了《突发环境事件应急预案》，预案内容、结构符合《国家突发环境事件应急预案》、《环境事故应急预案编制导则》的要求，同时公司每年进行环境事故应急培训和演练，员工掌握了相关知识和应急防范措施。

5. 环境自行监测方案

√适用 □不适用

上半年

有组织废气：废气排放口 7 个，监测指标：非甲烷总烃挥发性有机物、苯、甲苯、二甲苯，监测频次：1 次；

无组织废气：厂界四周 4 个点，监测指标：非甲烷总烃非甲烷总烃、总悬浮颗粒物，监测频次：1 次；

废水：生活污水排放口，监测指标：pH 值、氨氮、总磷、总氮、化学需氧量、五日生化需氧量、悬浮物，监测频次：1 次；

噪声：厂界四周 4 个点，监测指标：昼夜噪声，监测频次：1 次；

下半年

有组织废气：废气排放口 7 个，监测指标：挥发性有机物非甲烷总烃、苯、甲苯、二甲苯，监测频次：1 次；

无组织废气：厂界四周 4 个点，监测指标：非甲烷总烃非甲烷总烃、总悬浮颗粒物，监测频次：1 次。

6. 报告期内因环境问题受到行政处罚的情况

□适用 √不适用

7. 其他应当公开的环境信息

□适用 √不适用

(二) 重点排污单位之外的公司环保情况说明

√适用 □不适用

1. 因环境问题受到行政处罚的情况

□适用 √不适用

2. 参照重点排污单位披露其他环境信息

√适用 □不适用

子公司重庆红火鸟不属于环境保护部门公布的重点排污单位，在日常生产过程中产生的废水、废气、噪声，通过采取环保措施，排放均符合相关环保规定。

(1) 废水排放污染物检测情况

废水 排口	样品编号	样品表现	PH 值	化学需氧量	氨氮	悬浮物	五日生化需氧量	总氮	总磷	动植物油类
			无量纲	mg/L	mg/L	mg/L	mg/L	mg/L	mg/L	mg/L
生化池 WW1	2022120923 WW010101	浅灰色、气味明显、 少量浮油、少量沉淀	7.4	468	29.9	129	192	34.9	0.08	34.5
	2022120923 WW010102	浅灰色、气味明显、 少量浮油、少量沉淀	7.5	486	25.2	104	184	33.9	0.07	33.9
	2022120923 WW010103	浅灰色、气味明显、 少量浮油、少量沉淀	7.5	437	26.7	113	191	33.4	0.09	35.2
	平均值	--	--	464	27.3	115	189	34.1	0.08	34.5
化粪池 WW2	2022120923 WW020101	浅黄色、气味弱、 少量浮油、少量沉淀	7.4	85	1.61	17	9.5	3.09	0.01L	1.54
	2022120923 WW020102	浅黄色、气味弱、 少量浮油、少量沉淀	7.4	73	1.36	19	8.3	3.27	0.01L	2.03
	2022120923 WW020103	浅黄色、气味弱、 少量浮油、少量沉淀	7.4	101	1.68	16	9.0	3.32	0.01L	1.43
	平均值	--	--	86	1.55	17	8.9	3.23	0.01L	1.67
标准限值			6~9	500	45	400	300	70	8	100
评价标准		本次所测污水排口 WW1 中 pH 值、五日生化需氧量、化学需氧量、悬浮物、动植物油类均符合《污水综合排放标准》(GB 8978 -1996) 表 4 中三级限值；氨氮、总磷、总氮均符合《污水排入城镇下水道水质标准》(GB/T 31962-2015) 表 1 中的 B 级标准。								

备注	上述表中带有“L”数据表示检测结果低于方法检出限，以检出限加“L”表示。
----	--------------------------------------

(2) 废气排放污染物检测情况

污染物名称	检测点位	样品编号	颗粒物	非甲烷总烃	苯	甲苯	二甲苯
			mg/m ³	mg/m ³	mg/m ³	mg/m ³	mg/m ³
无组织废气	东北侧厂界外 A1	A010101	0.144	--	--	--	--
		A010102	0.162	--	--	--	--
		A010103	0.180	--	--	--	--
	西南侧厂界外 A2	A020101	0.216	0.63	0.010L	0.029	0.010L
		A020102	0.252	0.61	0.010L	0.032	0.010L
		A020103	0.216	0.69	0.010L	0.031	0.010L
标准限值			1.0	4.0	0.4	2.4	1.2
评价标准	本次所测无组织废气中颗粒物、非甲烷总烃、苯、甲苯、二甲苯均符合《大气污染物综合排放标准》(DB 50/418-2016)表1中无组织排放监控点浓度限值。						
备注	上述表中带有“L”数据表示检测结果低于方法检出限，以检出限加“L”表示。						

污染物名称	检测点位	样品编号	非甲烷总烃	苯	甲苯	二甲苯
			mg/m ³	mg/m ³	mg/m ³	mg/m ³
有组织废气	2#喷漆废气排气出口 G1	G010101	7.81	0.133	3.97	0.045
		G010102	6.45	0.136	4.07	0.027
		G010103	7.36	0.138	4.08	0.025
		平均值	7.21	0.136	4.04	0.032
	1#喷漆废气排气出口 G2	G020101	33.7	0.030	6.70	0.426
		G020102	21.6	0.028	6.79	0.472
		G020103	32.5	0.024	5.48	0.392
		平均值	29.3	0.027	6.32	0.430
标准限值			120	6	40	70

评价标准	本次所测废气排气筒出口中非甲烷总烃、苯、甲苯、二甲苯均符合《大气污染物综合排放标准》(DB 50/418-2016)表 1 中排放限值。
------	--

(3) 噪声污染物检测情况

污染物名称	检测点位	主要声源	检测结果 $L_{eq}[dB(A)]$		
			昼间		
			测量值	背景值	报出值
噪声	北侧厂界外 N1	生产设备	63.6	57.4	63
	西侧厂界外 N2		62.6	57.1	62
标准限值			65		
评价标准		本次所测厂界环境噪声 N1、N2 均符合《工业企业厂界环境噪声排放标准》(GB 12348-2008)表 1 中 3 类限值。			

3. 未披露其他环境信息的原因

适用 不适用

(三) 有利于保护生态、防治污染、履行环境责任的相关信息

适用 不适用

公司主要从事皮鞋、休闲鞋等鞋类产品生产制造及销售，不属于重污染行业。公司始终坚持“打造低碳皮鞋，建设绿色企业”的宗旨，开展清洁生产，推进厂区生态文明建设和节能减排，实现可持续发展和环境保护的和谐统一。在生产经营活动中，严格执行“三同时”制度，按照相关的要求，对生产中产生的废气、废水进行处理，同时通过智能生产设备改进，降低厂界噪声，实现废气、废水和噪声排放符合相关的标准。为提高用水效率，有效利用水资源，建立节水计划，严格执行节水管理制度，2021 年通过温州市绿色工厂评定。

(四) 在报告期内为减少其碳排放所采取的措施及效果

是否采取减碳措施	是
减少排放二氧化碳当量（单位：吨）	1,959
减碳措施类型（如使用清洁能源发电、在生产过程中使用减碳技术、研发生产助于减碳的新产品等）	光伏发电、节能减碳技术改造

具体说明

适用 不适用

报告期内，公司积极响应国家绿色环保、节能减排理念，实施智能化技术改造，推动公司生产工艺技术的进步和节能降耗，为改善环境和可持续发展做出贡献。具体措施如下：

- 1、公司上下大力开展节能降耗活动，加强宣传和教育工作，营造“人人讲节约”的良好氛围；
- 2、公司选用安全、环保的鞋材和辅料，确保鞋类产品穿着过程中对人体无毒、无害，生产过程对人体、对环境无害；
- 3、公司打造水帘降温系统，通过地下水循环达到节能环保的效果，还具有耗电量低、降温效果明显等优点；
- 4、公司千石基地通过引进自动化流水线设备，实施“机器换人”和节能降耗技术改造，减碳约 474 吨；
- 5、子公司上海国际通过屋顶光伏发电项目，全年发电 188 万度，减碳约 1485 吨。

二、社会责任工作情况

(一) 是否单独披露社会责任报告、可持续发展报告或 ESG 报告

适用 不适用

(二) 社会责任工作具体情况

适用 不适用

具体说明

适用 不适用

三、巩固拓展脱贫攻坚成果、乡村振兴等工作具体情况

适用 不适用

具体说明

适用 不适用

第六节 重要事项

一、承诺事项履行情况

(一) 公司实际控制人、股东、关联方、收购人以及公司等承诺相关方在报告期内或持续到报告期内的承诺事项

√适用 □不适用

承诺背景	承诺类型	承诺方	承诺内容	承诺时间及期限	是否有履行期限	是否及时严格履行	如未能及时履行应说明未完成履行的具体原因	如未能及时履行应说明下一步计划
与首次公开发行相关的承诺	解决同业竞争	奥康投资、王振滔、王进权	奥康投资、王振滔、王进权目前在中国境内外未直接或间接从事或参与任何在商业上对公司构成竞争的业务及活动；将来也不在中国境内外直接或间接从事或参与任何在商业上对公司构成竞争的业务及活动，或拥有与其存在竞争关系的任何经济实体、机构、经济组织的权益，或以其他任何形式取得该经济实体、机构、经济组织的控制权；作为持有公司 5%以上股份的股东期间，本承诺为有效之承诺；愿意承担因违反上述承诺而给公司造成的全部经济损失。	长期有效	否	是		
	解决关联交易	奥康投资、王振滔、王进权	奥康投资及其关联人（包括但不限于持有其 5%以上股份的股东，奥康投资的董事、高级管理人员）将尽量减少和规范与公司及其控股子公司之间发生关联交易；王振滔、王进权及其关联人（包括但不限于其直接或间接控制的法人及其他组织，其关系密切的家庭成员，其担任董事、高级管理人员的除公司及其控股子公司以外的法人及其他组织等）将尽量减少和规范与公司及其控股子公司之间发生关联交易；奥康投资、王振滔、王进权不以向公司拆借、占用其资金或采取由其代垫款项、代偿债务等任何方式侵占公司的资金或挪用、侵占其资产或其他资源；不要求公司及其控股子公司违法违规提供担保；对于能够通过市场方式与独立第三方之间进行的交易，将由公	长期有效	否	是		

			司及其控股子公司与独立第三方进行;对于与公司及其控股子公司之间确有必要进行的关联交易, 均将严格遵守公平公允、等价有偿的原则, 公平合理地进行;关联交易均以签订书面合同或协议形式明确约定, 并严格遵守有关法律法规、规范性文件以及公司章程、股东大会会议事规则、关联交易实施细则等相关规定, 履行各项审批程序和信息披露义务, 切实保护公司以及其他股东的合法权益;不通过关联交易损害公司以及其他股东的合法权益, 如因违反上述承诺而损害公司以及其他股东合法权益的, 奥康投资、王振滔、王进权及其关联人自愿赔偿由此对公司造成的一切损失; 将促使并保证其关联人遵守上述承诺, 如有违反, 其自愿承担由此对公司造成的一切损失。					
	解决土地等产权瑕疵	奥康投资	截至 2011 年 12 月 31 日, 公司区域销售公司共承租 158 处面积共计约 19,689.71 平方米的物业用于开设直营店铺, 其中 2 处总计约 68 平方米的物业 (约占总租赁面积 0.35%), 出租方未能提供房产权属证明文件或其他能够证明出租方有权出租该等物业的法律文件, 亦未承诺对相关租赁关系之不稳定可能给承租方造成的损失作出赔偿。奥康投资承诺: 若公司在租赁期间内因权属问题无法继续使用租赁房屋的, 控股股东负责落实新的租赁房源, 并承担由此造成的装修、搬迁损失及可能产生的其他全部损失。	长期有效	否	是		

(二) 公司资产或项目存在盈利预测，且报告期仍处在盈利预测期间，公司就资产或项目是否达到原盈利预测及其原因作出说明

已达到 未达到 不适用

(三) 业绩承诺的完成情况及其对商誉减值测试的影响

适用 不适用

二、报告期内控股股东及其他关联方非经营性占用资金情况

适用 不适用

单位：元 币种：人民币

股东或关联方名称	关联关系	占用时间	发生原因	期初余额	报告期新增占用金额	报告期偿还总金额	期末余额	截至年报披露日余额	预计偿还方式	预计偿还金额	预计偿还时间
奥康集团	其他关联方		资金拆借		91,999,920.60	65,969,870.60	26,867,249.33	0.00			
合计	/	/	/		91,999,920.60	65,969,870.60	26,867,249.33	0.00	/		/
期末合计值占最近一期经审计净资产的比例					0.92%						
控股股东及其他关联方非经营性占用资金的决策程序											
当期新增控股股东及其他关联方非经营性资金占用情况的原因、责任人追究及董事会拟定采取措施的情况说明					<p>占用原因：2022 年度，奥康集团通过公司经销商和合营方向公司借款的方式，累计借款发生金额 91,999,920.60 元，累计偿还发生金额 65,969,870.60 元。截至 2022 年 12 月 31 日，奥康集团尚欠公司 26,867,249.33 元，其中本金 26,030,050.00 元、利息 837,199.33 元。截止报告日，奥康集团已归还上述本金及利息。</p> <p>采取的措施： 1、公司将积极督促关联方尽快偿还占用资金，以消除对公司的影响。截至公司 2022 年年度报告披露日，截至报告基准日的占用资金本金及利息已全部归还。 2、公司将加强内控，定期或不定期检查公司及相关方与关联方非经营性资金往来情况，杜绝关联方的非经营性资金占用情况再次发生。 3、公司将不定期组织董事、监事、高级管理人员、财务负责人等人员对《公司法》、《证券法》、《上市公司监管指引第 8 号——上市公司资金往来、对外担保的监管要求》、《上市公司信息披露管理办法》、《上海证券交易所股票上市规则》、《上海证券交易所上市公司自律监管指引第 1 号——规范运作》等相关法律法规、规范性文件进行学习，强化风险责任意识，提高规范运作水平，切实按照监管规则和公司制度规范运作，更好的维护和保障广大股东的合法权益。</p>						
未能按计划清偿非经营性资金占用的原因、责任追究情况及董事会拟定采取的措施说明					不适用						

注册会计师对资金占用的专项审核意见（如有）	详见公司于 2023 年 4 月 26 日在上海证券交易所网站（ http://www.sse.com.cn ）上披露的《非经营性资金占用及其他关联资金往来情况的专项审计说明》（天健审【2023】7-358）
年度报告披露的控股股东及其他关联方非经营性占用资金情况与专项审核意见不一致的原因说明（如有）	不适用

三、违规担保情况

适用 不适用

四、公司董事会对会计师事务所“非标准意见审计报告”的说明

适用 不适用

天健会计师事务所（特殊普通合伙）依据相关情况，本着严格、谨慎的原则，对公司财务报表出具了保留意见的审计报告，董事会尊重、理解会计师事务所出具的审计意见，高度重视上述保留意见的审计报告中所涉及事项对公司产生的不利影响。公司董事会将采取有效措施，消除上述风险因素，维护公司及广大股东的合法权益。截至公司 2022 年年度报告披露日，截至报告基准日的占用资金本金及利息已全部归还。

针对审计报告中的上述事项，公司董事会和管理层采取以下措施：

1、公司将积极督促关联方尽快偿还占用资金，以消除对公司的影响。截至公司 2022 年年度报告披露日，截至报告基准日的占用资金本金及利息已全部归还。

2、公司将加强内控，定期或不定期检查公司及相关方与关联方非经营性资金往来情况，杜绝关联方的非经营性资金占用情况再次发生。

3、公司将不定期组织董事、监事、高级管理人员、财务负责人等人员对《公司法》、《证券法》、《上市公司监管指引第 8 号——上市公司资金往来、对外担保的监管要求》、《上市公司信息披露管理办法》、《上海证券交易所股票上市规则》、《上海证券交易所上市公司自律监管指引第 1 号——规范运作》等相关法律法规、规范性文件进行学习，强化风险责任意识，提高规范运作水平，切实按照监管规则和公司制度规范运作，更好的维护和保障广大股东的合法权益。

五、公司对会计政策、会计估计变更或重大会计差错更正原因和影响的分析说明

（一）公司对会计政策、会计估计变更原因及影响的分析说明

适用 不适用

（二）公司对重大会计差错更正原因及影响的分析说明

适用 不适用

（三）与前任会计师事务所进行的沟通情况

适用 不适用

（四）其他说明

适用 不适用

六、聘任、解聘会计师事务所情况

单位：元 币种：人民币

	现聘任
境内会计师事务所名称	天健会计师事务所（特殊普通合伙）
境内会计师事务所报酬	2,080,000

境内会计师事务所审计年限	14 年
境内会计师事务所注册会计师姓名	赵祖荣、张晓丹
境内会计师事务所注册会计师审计服务的连续年限	3 年
境外会计师事务所名称	不适用
境外会计师事务所报酬	不适用
境外会计师事务所审计年限	不适用

	名称	报酬
内部控制审计会计师事务所	天健会计师事务所（特殊普通合伙）	600,000 元

聘任、解聘会计师事务所的情况说明

适用 不适用

经公司第七届董事会第十次会议审议，并报 2021 年年度股东大会批准，续聘天健会计师事务所（特殊普通合伙）为公司 2022 年度审计机构，负责公司 2022 年度财务报告、IT 审计和内控报告的审计。

审计期间改聘会计师事务所的情况说明

适用 不适用

七、面临退市风险的情况

(一) 导致退市风险警示的原因

适用 不适用

(二) 公司拟采取的应对措施

适用 不适用

(三) 面临终止上市的情况和原因

适用 不适用

八、破产重整相关事项

适用 不适用

九、重大诉讼、仲裁事项

本年度公司有重大诉讼、仲裁事项 本年度公司无重大诉讼、仲裁事项

十、上市公司及其董事、监事、高级管理人员、控股股东、实际控制人涉嫌违法违规、受到处罚及整改情况

适用 不适用

十一、报告期内公司及其控股股东、实际控制人诚信状况的说明

适用 不适用

报告期内，公司控股股东奥康投资所持公司部分股份被司法冻结，相关情况如下：奥康投资于 2016 年年初对团盈（上海）网络科技有限公司进行财务投资，并已于 2017 年 11 月进行股权转让且办结工商过户登记手续，期间未向投资标的派驻董事，未参与投资标的的经营管理。股权收购方为钢钢电子商务（上海）股份有限公司，股权转让事项正常完成且收购方在股权转让协议中明确承诺其资金来源合法，不存在被追索的情形。后经上海市第一中级人民法院刑事裁定书【（2021）沪 01 刑终 286 号】裁定，钢钢电子商务（上海）股份有限公司在 2017 年 11 月的转让事项中，向奥康投

资支付的股权转让资金来源系其违法所得。上海市奉贤区人民法院依据【(2022)沪0120执恢1040号】文向奥康投资追缴股权转让所得资金柒仟玖佰贰拾万元整，致使公司控股股东奥康投资证券账户中的13,500,000股公司股票被司法冻结。奥康投资已委任律师处理相关法律事宜。报告期内，公司及公司控股股东、实际控制人不存在其他未履行法院生效判决、所负数额较大的债务到期未清偿等情况。

十二、重大关联交易

(一)与日常经营相关的关联交易

1、已在临时公告披露且后续实施无进展或变化的事项

适用 不适用

2、已在临时公告披露，但有后续实施的进展或变化的事项

适用 不适用

3、临时公告未披露的事项

适用 不适用

(二)资产或股权收购、出售发生的关联交易

1、已在临时公告披露且后续实施无进展或变化的事项

适用 不适用

2、已在临时公告披露，但有后续实施的进展或变化的事项

适用 不适用

3、临时公告未披露的事项

适用 不适用

4、涉及业绩约定的，应当披露报告期内的业绩实现情况

适用 不适用

(三)共同对外投资的重大关联交易

1、已在临时公告披露且后续实施无进展或变化的事项

适用 不适用

2、已在临时公告披露，但有后续实施的进展或变化的事项

适用 不适用

3、临时公告未披露的事项

适用 不适用

(四)关联债权债务往来

1、已在临时公告披露且后续实施无进展或变化的事项

适用 不适用

2、已在临时公告披露，但有后续实施的进展或变化的事项

适用 不适用

3、临时公告未披露的事项

适用 不适用

(五)公司与存在关联关系的财务公司、公司控股财务公司与关联方之间的金融业务

适用 不适用

(六)其他

适用 不适用

十三、重大合同及其履行情况

(一) 托管、承包、租赁事项

1、 托管情况

适用 不适用

2、 承包情况

适用 不适用

3、 租赁情况

适用 不适用

(二) 担保情况

□适用 √不适用

(三) 委托他人进行现金资产管理的情况

1. 委托理财情况

(1) 委托理财总体情况

√适用 □不适用

单位：万元 币种：人民币

类型	资金来源	发生额	未到期余额	逾期未收回金额
银行理财	自由资金	78,955.00	10,500.00	0.00

其他情况

□适用 √不适用

(2) 单项委托理财情况

√适用 □不适用

单位：万元 币种：人民币

受托人	委托理财类型	委托理财金额	委托理财起始日期	委托理财终止日期	资金来源	资金投向	报酬确定方式	年化收益率	预期收益(如有)	实际收益或损失	实际收回情况	是否经过法定程序	未来是否有委托理财计划	减值准备计提金额(如有)
中信银行	银行理财产品	100.00	2021/11/10	2022/5/9	自有资金	银行理财产品	固定收益类	3.90%		2.14	已到期赎回收益	是	是	
中信银行	银行理财产品	5,000.00	2021/12/25	2022/3/25	自有资金	银行理财产品	保本浮动收益	1.60%		38.22		是	是	
中信银行	银行理财产品	7,000.00	2021/12/25	2022/3/25	自有资金	银行理财产品	保本浮动收益	1.60%		53.51		是	是	
中国银行	银行理财产品	3,000.00	2021/12/16	2022/3/17	自有资金	银行理财产品	结构性存款	1.50%		26.18		是	是	
广发银行	银行理财产品	5,000.00	2021/12/31	2022/4/1	自有资金	银行理财产品	保本浮动收益型	1.30%		16.21		是	是	
中国银行	银行理财产品	6,000.00	2022/1/7	2022/4/6	自有资金	银行理财产品	保本保最低收益型	1.50%		51.21		是	是	
中信银行	银行理财产品	5,000.00	2022/1/11	2022/4/12	自有资金	银行理财产品	保本浮动收益型	1.60%		38.64		是	是	
宁波银行	银行理财产品	2,000.00	2022/1/19	2022/7/13	自有资金	银行理财产品	结构性存款	1.00%		30.01		是	是	
工商银行	银行理财产品	500.00	2022/1/28	2022/12/31	自有资金	银行理财产品	结构性存款	2.30%		2.63		是	是	
中国银行	银行理财产品	3,000.00	2022/3/23	2022/6/21	自有资金	银行理财产品	保本保最低收益型	3.44%		25.45		是	是	
中信银行	银行理财产品	10,000.00	2022/3/31	2022/5/5	自有资金	银行理财产品	保本浮动收益型	3.00%		28.77		是	是	
中信	银行理	5.00	2022/3/9	2022/3/10	自有	银行理	固定收益	2.63%		0.00		是	是	

2022 年年度报告

银行	理财产品				资金	理财产品	类						
中信银行	银行理财产品	5.00	2022/3/9	2022/3/10	自有资金	银行理财产品	固定收益类	2.63%		0.00		是	是
中信银行	银行理财产品	5.00	2022/3/9	2022/3/10	自有资金	银行理财产品	固定收益类	2.63%		0.00		是	是
中信银行	银行理财产品	5.00	2022/3/24	2022/3/25	自有资金	银行理财产品	固定收益类	2.59%		0.00		是	是
中信银行	银行理财产品	5.00	2022/3/24	2022/3/25	自有资金	银行理财产品	固定收益类	2.59%		0.00		是	是
中国银行	银行理财产品	6,000.00	2022/4/13	2022/5/13	自有资金	银行理财产品	保本保最低收益型	3.21%		15.83		是	是
广发银行	银行理财产品	5,000.00	2022/4/14	2022/6/13	自有资金	银行理财产品	保本浮动收益型	3.25%		26.71		是	是
中信银行	银行理财产品	10,000.00	2022/5/8	2022/6/7	自有资金	银行理财产品	保本浮动收益	3.00%		24.66		是	是
兴业银行	银行理财产品	10.00	2022/6/8	2022/6/9	自有资金	银行理财产品	固定收益类	2.68%		0.00		是	是
兴业银行	银行理财产品	909.00	2022/6/9	2022/7/20	自有资金	银行理财产品	固定收益类	2.66%		6.21		是	是
中信银行	银行理财产品	10,000.00	2022/6/11	2022/7/11	自有资金	银行理财产品	保本浮动收益	1.60%		27.95		是	是
中信银行	银行理财产品	5,000.00	2022/7/15	2022/8/15	自有资金	银行理财产品	保本浮动收益、封闭式	2.97%		12.61		是	是
广发银行	银行理财产品	5,000.00	2022/7/18	2022/9/19	自有资金	银行理财产品	保本浮动收益型	1.50%		26.75		是	是
中信银行	银行理财产品	1.00	2022/12/6	2022/12/7	自有资金	银行理财产品	固定收益类	3.05%		0.00		是	是
中信银行	银行理财产品	1.00	2022/12/6	2022/12/7	自有资金	银行理财产品	固定收益类	3.05%		0.00		是	是
中信银行	银行理财产品	1.00	2022/12/6	2022/12/7	自有资金	银行理财产品	固定收益类	3.05%		0.00		是	是
中信银行	银行理财产品	1.00	2022/12/6	2022/12/7	自有资金	银行理财产品	固定收益类	3.05%		0.00		是	是
中信银行	银行理财产品	1.00	2022/12/6	2022/12/7	自有资金	银行理财产品	固定收益类	3.05%		0.00		是	是
中信银行	银行理财产品	1.00	2022/12/6	2022/12/7	自有资金	银行理财产品	固定收益类	3.05%		0.00		是	是
中信银行	银行理财产品	1.00	2022/12/6	2022/12/7	自有资金	银行理财产品	固定收益类	3.05%		0.00		是	是
中信银行	银行理财产品	1.00	2022/12/6	2022/12/7	自有资金	银行理财产品	固定收益类	3.05%		0.00		是	是
中信银行	银行理财产品	1.00	2022/12/6	2022/12/7	自有资金	银行理财产品	固定收益类	3.05%		0.00		是	是
中信银行	银行理财产品	1.00	2022/12/6	2022/12/7	自有资金	银行理财产品	固定收益类	3.05%		0.00		是	是
中信银行	银行理财产品	1.00	2022/12/6	2022/12/7	自有资金	银行理财产品	固定收益类	3.05%		0.00		是	是
中信银行	银行理财产品	1.00	2022/12/6	2022/12/7	自有资金	银行理财产品	固定收益类	3.05%		0.00		是	是
中信银行	银行理财产品	5,500.00	2022/7/6	2023/7/5	自有资金	银行理财产品	固定收益类	4.20%			未到期	是	是
杭州银行	银行理财产品	2,500.00	2022/12/12	2023/12/12	自有资金	银行理财产品	结构性存款	2.95%			未到期	是	是
杭州银行	银行理财产品	2,500.00	2022/12/14	2023/12/14	自有资金	银行理财产品	结构性存款	2.95%			未到期	是	是

其他情况

□适用 √不适用

(3) 委托理财减值准备

适用 不适用

2. 委托贷款情况

(1) 委托贷款总体情况

适用 不适用

其他情况

适用 不适用

(2) 单项委托贷款情况

适用 不适用

其他情况

适用 不适用

(3) 委托贷款减值准备

适用 不适用

3. 其他情况

适用 不适用

(四) 其他重大合同







适用 不适用

十四、其他对投资者作出价值判断和投资决策有重大影响的重大事项的说明

适用 不适用

1. 2022 年下半年公司商标续展情况如下：

序号	商标样式	注册号	原有效期至	类别	注册地
1	美丽佳人	4847596	2023-04-21	25	中国大陆
2		10591346	2023-04-28	25	中国大陆
3		10591345	2023-05-07	18	中国大陆
4		10591347	2023-05-07	18	中国大陆
5		10591348	2023-05-07	25	中国大陆
6		10591343	2023-05-07	35	中国大陆
7		10591344	2023-05-07	35	中国大陆
8		9337789	2023-05-14	3	中国大陆
9		9337788	2023-05-14	5	中国大陆

10		10961834	2023-09-07	18	中国大陆
11		3169695	2003-09-21	25	中国大陆
12		3169696	2003-09-21	25	中国大陆
13		10962045	2023-10-21	35	中国大陆
14		3230018	2023-11-14	18	中国大陆
15		3230017	2023-11-14	18	中国大陆

2. 2022 年下半年公司新取得的专利情况如下:

序号	专利名称	专利号	申请日	授权日	类型
1	一种易穿脱的鞋子	ZL202220136813.3	2022/1/19	2022/6/14	实用新型
2	一种头层牛皮制皮工艺和头层牛皮制皮皮鞋	ZL202010747860.7	2020/7/30	2022/6/24	发明专利
3	3D 打印结合的休闲运动鞋底	ZL202230319416.5	2022/5/27	2022/7/8	外观设计
4	一种可以两穿的鞋	ZL202220434902.6	2022/3/2	2022/8/16	实用新型
5	一种轻质超零件回弹抗震鞋	ZL202220194632.6	2022/1/25	2022/8/16	实用新型
6	一种正装鞋	ZL202010747859.4	2020/7/30	2022/8/23	发明
7	一种皮鞋鞋面结合运动鞋型和材料大底的运动皮鞋	ZL202221118865.4	2022/5/11	2022/8/26	实用新型
8	一种可以抑菌除湿的鞋底	ZL202220624977.0	2022/3/22	2022/9/13	实用新型
9	一种空气内循环的鞋底	ZL202220742966.2	2022/4/1	2022/9/23	实用新型
10	皮鞋（无界运动 I）	ZL202230565299.0	2022/8/29	2022/10/18	外观设计
11	皮鞋（运动 I）	ZL202230565231.2	2022/8/29	2022/10/18	外观设计
12	皮鞋（运动 II）	ZL202230565257.7	2022/8/29	2022/10/18	外观设计
13	运动鞋底（键盘）	ZL202230424948.5	2022/7/6	2022/10/18	外观设计
14	运动鞋底（钢琴键）	ZL202230424966.3	2022/7/6	2022/10/21	外观设计
15	一种新型免系鞋带免提的鞋	ZL202221179861.7	2022/5/17	2022/11/1	实用新型
16	一种双层发泡中间悬浮镂空的弹性鞋底	ZL202221317379.5	2022/5/30	2022/11/18	实用新型
17	一种鞋底可弯折的休闲鞋	ZL202221316586.9	2022/5/30	2022/11/18	实用新型

18	一种前后可穿无左右脚防滑多功能拖鞋	ZL202221118863.5	2022/5/11	2022/11/18	实用新型
19	皮鞋（运动 III）	ZL202230692021.X	2022/10/20	2022/11/18	外观
20	皮鞋（运动 I）	ZL202230691939.2	2022/10/20	2022/12/6	外观
21	皮鞋（运动 IIII）	ZL202230691985.2	2022/10/20	2022/12/20	外观
22	皮鞋（运动 IIIII）	ZL202230692040.2	2022/10/20	2022/12/20	外观

第七节 股份变动及股东情况

一、股本变动情况

（一）股份变动情况表

1、股份变动情况表

报告期内，公司股份总数及股本结构未发生变化。

2、股份变动情况说明

适用 不适用

3、股份变动对最近一年和最近一期每股收益、每股净资产等财务指标的影响（如有）

适用 不适用

4、公司认为必要或证券监管机构要求披露的其他内容

适用 不适用

（二）限售股份变动情况

适用 不适用

二、证券发行与上市情况

（一）截至报告期内证券发行情况

适用 不适用

单位：股 币种：人民币

股票及其衍生证券的种类	发行日期	发行价格（或利率）	发行数量	上市日期	获准上市交易数量	交易终止日期
普通股股票类						
人民币普通股	2012年4月18日	25.50	81,000,000	2012年4月26日	81,000,000	

截至报告期内证券发行情况的说明（存续期内利率不同的债券，请分别说明）：

适用 不适用

经中国证监会证监许可[2012]415号文核准，公司向社会公开发行人民币普通股A股8,100万股，发行价格为25.50元/股，募集资金总额为人民币2,065,500,000.00元，扣除发行费用后实际募集资金净额为人民币2,006,699,497.79元。以上募集资金已由天健正信会计师事务所有限公司于2012年4月23日出具的天健正信验（2012）综字第150001号《验资报告》审验。

(二) 公司股份总数及股东结构变动及公司资产和负债结构的变动情况

□适用 √不适用

(三) 现存的内部职工股情况

□适用 √不适用

三、股东和实际控制人情况

(一) 股东总数

截至报告期末普通股股东总数(户)	14,196
年度报告披露日前上一月末的普通股股东总数(户)	15,312

(二) 截至报告期末前十名股东、前十名流通股东（或无限售条件股东）持股情况表

单位:股

前十名股东持股情况							
股东名称 (全称)	报告期内 增减	期末持股数量	比例 (%)	持有有 限售条 件股 份 数 量	质押、标记或冻结情况		股东性质
					股 份 状 态	数 量	
奥康投资控股有限公司		111,181,000	27.73		冻结	13,500,000	境内非国有法人
					质押	64,080,100	
王振滔		60,556,717	15.10		质押	48,000,000	境内自然人
项今羽		40,000,000	9.98		无		境内自然人
王进权		19,950,000	4.98		质押	19,950,000	境内自然人
许永坤		17,554,400	4.38		无		境内自然人
浙江奥康鞋业股份有限公司—2021年员工持股计划	-5,458,000	12,735,731	3.18		无		其他
徐冬梅	22,600	10,412,700	2.60		无		境内自然人
南流		3,258,000	0.81		无		境内自然人
怀鹏飞	165,985	2,466,000	0.61		无		境内自然人
吴军	-85,000	2,271,562	0.57		无		境内自然人
前十名无限售条件股东持股情况							
股东名称	持有无限售条件流通股的数量	股份种类及数量					
		种类	数量				
奥康投资控股有限公司	111,181,000	人民币普通股	111,181,000				
王振滔	60,556,717	人民币普通股	60,556,717				
项今羽	40,000,000	人民币普通股	40,000,000				
王进权	19,950,000	人民币普通股	19,950,000				
许永坤	17,554,400	人民币普通股	17,554,400				
浙江奥康鞋业股份有限公司—2021年员工持股计划	12,735,731	人民币普通股	12,735,731				
徐冬梅	10,412,700	人民币普通股	10,412,700				
南流	3,258,000	人民币普通股	3,258,000				
怀鹏飞	2,466,000	人民币普通股	2,466,000				
吴军	2,271,562	人民币普通股	2,271,562				
前十名股东中回购专户情况说明	无						
上述股东委托表决权、受托表决权、放弃表决权的说明	奥康投资委托王振滔先生代为表决 2021 年年度股东大会、2022 年第一次临时股东大会、2022 年第二次临时股东大会的所有议案。						

上述股东关联关系或一致行动的说明	1. 第一大股东奥康投资股权结构为王振滔持股 90%，王晨持股 10%； 2. 王晨系公司实际控制人王振滔之子，与王振滔及奥康投资控股有限公司构成一致行动关系； 3. 王振滔与王进权为兄弟关系； 4. 浙江奥康鞋业股份有限公司-2021 年员工持股计划为公司员工持股计划专用户； 5. 除上述关联关系外，未知其他股东是否存在关联关系或一致行动情况。
表决权恢复的优先股股东及持股数量的说明	无

前十名有限售条件股东持股数量及限售条件

适用 不适用

(三) 战略投资者或一般法人因配售新股成为前 10 名股东

适用 不适用

四、控股股东及实际控制人情况

(一) 控股股东情况

1 法人

适用 不适用

名称	奥康投资控股有限公司
单位负责人或法定代表人	王振滔
成立日期	2009 年 10 月 10 日
主要经营业务	实业投资, 项目投资, 投资管理, 资产管理, 财务咨询, 商务咨询, 投资咨询。
报告期内控股和参股的其他境内外上市公司的股权情况	无
其他情况说明	无

2 自然人

适用 不适用

3 公司不存在控股股东情况的特别说明


适用 不适用

4 报告期内控股股东变更情况的说明

适用 不适用

5 公司与控股股东之间的产权及控制关系的方框图

适用 不适用



(二) 实际控制人情况**1 法人**

□适用 √不适用

2 自然人

√适用 □不适用

姓名	王振滔
国籍	中国
是否取得其他国家或地区居留权	否
主要职业及职务	曾任永嘉县奥林鞋厂厂长、奥康集团有限公司董事长兼总经理，公司总裁、浙江省工商联副主席、温州市政协副主席、温州市工商联主席、中国皮革协会副理事长等职务。现任公司董事长、奥康集团有限公司董事长、成都康华生物制品股份有限公司董事长、浙江省政协常委、浙江省商会副会长职务。
过去10年曾控股的境内外上市公司情况	王振滔先生直接持有成都康华生物制品股份有限公司 13.82% 股权，王振滔先生通过奥康集团间接控制康华生物 11.16% 股权，王振滔先生直接和间接累计控制康华生物 24.98% 股权。成都康华生物制品股份有限公司于 2020 年 6 月在深圳交易所创业板挂牌上市。

3 公司不存在实际控制人情况的特别说明

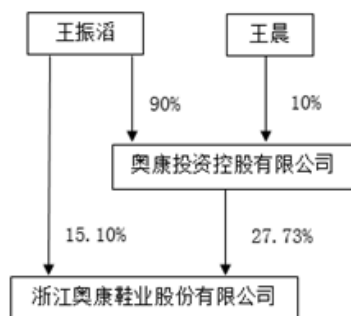
□适用 √不适用

4 报告期内公司控制权发生变更的情况说明

□适用 √不适用

5 公司与实际控制人之间的产权及控制关系的方框图

√适用 □不适用

**6 实际控制人通过信托或其他资产管理方式控制公司**

□适用 √不适用

(三) 控股股东及实际控制人其他情况介绍

□适用 √不适用

五、公司控股股东或第一大股东及其一致行动人累计质押股份数量占其所持公司股份数量比例达到 80%以上

□适用 √不适用

六、其他持股在百分之十以上的法人股东

适用 不适用

七、股份限制减持情况说明

适用 不适用

八、股份回购在报告期的具体实施情况

适用 不适用

第八节 优先股相关情况

适用 不适用

第九节 债券相关情况

一、企业债券、公司债券和非金融企业债务融资工具

适用 不适用

二、可转换公司债券情况

适用 不适用

第十节 财务报告

一、审计报告

√适用 □不适用

审计报告

天健审〔2023〕7-356号

浙江奥康鞋业股份有限公司全体股东：

一、保留意见

我们审计了浙江奥康鞋业股份有限公司（以下简称奥康股份公司）财务报表，包括2022年12月31日的合并及母公司资产负债表，2022年度的合并及母公司利润表、合并及母公司现金流量表、合并及母公司所有者权益变动表，以及相关财务报表附注。

我们认为，除“形成保留意见的基础”部分所述事项可能产生的影响外，后附的财务报表在所有重大方面按照企业会计准则的规定编制，公允反映了奥康股份公司2022年12月31日的合并及母公司财务状况，以及2022年度的合并及母公司经营成果和现金流量。

二、形成保留意见的基础

（一）关联方资金占用及其他资金往来事项

奥康股份公司实际控制人及其控制的企业存在通过奥康股份公司的经销商、合营方等占用奥康股份公司资金的情形，此外，该等主体与奥康股份公司经销商、合营方、供应商及其他主体资金往来频繁，我们未能获取相关经销商、合营方、供应商及其他主体的资金流水等相关资料，无法就奥康股份公司实际控制人及其控制的企业资金占用情况的准确性和完整性以及其他资金往来的商业实质及对奥康股份公司相关交易产生的影响获取充分、适当的审计证据。

（二）经销商应收账款

截至2022年12月31日，奥康股份公司应收经销商的账款余额为人民币891,493,660.36元、坏账准备为人民币142,070,724.62元、账面价值为人民币749,422,935.74元，其中账龄1年以上的账面价值为424,251,546.48元。如上所述，奥康股份公司实际控制人及其控制的企业与经销商存在资金往来，经销商在收到资金后

部分用于对奥康股份公司的回款。由于无法获取经销商财务或经营状况等相关资料，我们无法就奥康股份公司经销商应收账款的可收回性及相关交易的真实性获取充分、适当的审计证据。

我们按照中国注册会计师审计准则的规定执行了审计工作。审计报告的“注册会计师对财务报表审计的责任”部分进一步阐述了我们在这些准则下的责任。按照中国注册会计师职业道德守则，我们独立于奥康股份公司，并履行了职业道德方面的其他责任。我们相信，我们获取的审计证据是充分、适当的，为发表保留意见提供了基础。

三、其他信息

奥康股份公司管理层（以下简称管理层）对其他信息负责。其他信息包括年度报告中涵盖的信息，但不包括财务报表和我们的审计报告。

我们对财务报表发表的审计意见不涵盖其他信息，我们也不对其他信息发表任何形式的鉴证结论。

结合我们对财务报表的审计，我们的责任是阅读其他信息，在此过程中，考虑其他信息是否与财务报表或我们在审计过程中了解到的情况存在重大不一致或者似乎存在重大错报。

基于我们已执行的工作，如果我们确定其他信息存在重大错报，我们应当报告该事实。如上述“形成保留意见的基础”部分所述事项的影响，我们无法确定与该等事项相关的其他信息是否存在重大错报。

四、关键审计事项

关键审计事项是我们根据职业判断，认为对本期财务报表审计最为重要的事项。这些事项的应对以对财务报表整体进行审计并形成审计意见为背景，我们不对这些事项单独发表意见。除“形成保留意见的基础”部分所述事项外，我们确定下列事项是需要在审计报告中沟通的关键审计事项。

（一）存货可变现净值

1. 事项描述

相关信息披露详见财务报表附注三(十)及五(一)7。

截至2022年12月31日，奥康股份公司存货账面余额为人民币841,605,607.84元，跌价准备为人民币55,426,558.19元，账面价值为人民币786,179,049.65元。

资产负债表日，存货采用成本与可变现净值孰低计量，按照存货类别成本高于可变现净值的差额计提存货跌价准备。管理层在考虑持有存货目的的基础上，根据历史售价、实际售价、合同约定售价等确定估计售价，并按照估计售价减去至完工时估计将要发生的成本、估计的销售费用和相关税费后的金额确定存货的可变现净值。

由于存货金额重大，且确定存货可变现净值涉及重大管理层判断，我们将存货可变现净值确定为关键审计事项。

2. 审计应对

针对存货可变现净值，我们实施的审计程序主要包括：

(1) 了解与存货可变现净值相关的关键内部控制，评价这些控制的设计，确定其是否得到执行，并测试相关内部控制的运行有效性；

(2) 复核管理层以前年度对存货可变现净值的预测和实际经营结果，评价管理层过往预测的准确性；

(3) 以抽样方式复核管理层对存货估计售价的预测，将估计售价与历史数据、期后情况等进行比较；

(4) 评价管理层对存货至完工时将要发生的成本、销售费用和相关税费估计的合理性；

(5) 测试管理层对存货可变现净值的计算是否准确；

(6) 结合存货监盘，检查期末存货中是否存在呆滞、残次等情形，评价管理层是否已合理估计可变现净值；

(7) 检查与存货可变现净值相关的信息是否已在财务报表中作出恰当列报。

五、管理层和治理层对财务报表的责任

管理层负责按照企业会计准则的规定编制财务报表，使其实现公允反映，并设计、执行和维护必要的内部控制，以使财务报表不存在由于舞弊或错误导致的重大错报。

在编制财务报表时，管理层负责评估奥康股份公司的持续经营能力，披露与持续经营相关的事项（如适用），并运用持续经营假设，除非计划进行清算、终止运营或别无其他现实的选择。

奥康股份公司治理层（以下简称治理层）负责监督奥康股份公司的财务报告过程。

六、注册会计师对财务报表审计的责任

我们的目标是对财务报表整体是否不存在由于舞弊或错误导致的重大错报获取合理保证，并出具包含审计意见的审计报告。合理保证是高水平的保证，但并不能保证按照审计准则执行的审计在某一重大错报存在时总能发现。错报可能由于舞弊或错误导致，如果合理预期错报单独或汇总起来可能影响财务报表使用者依据财务报表作出的经济决策，则通常认为错报是重大的。

在按照审计准则执行审计工作的过程中，我们运用职业判断，并保持职业怀疑。同时，我们也执行以下工作：

（一）识别和评估由于舞弊或错误导致的财务报表重大错报风险，设计和实施审计程序以应对这些风险，并获取充分、适当的审计证据，作为发表审计意见的基础。由于舞弊可能涉及串通、伪造、故意遗漏、虚假陈述或凌驾于内部控制之上，未能发现由于舞弊导致的重大错报的风险高于未能发现由于错误导致的重大错报的风险。

（二）了解与审计相关的内部控制，以设计恰当的审计程序。

（三）评价管理层选用会计政策的恰当性和作出会计估计及相关披露的合理性。

（四）对管理层使用持续经营假设的恰当性得出结论。同时，根据获取的审计证据，就可能导致对奥康股份公司持续经营能力产生重大疑虑的事项或情况是否存在重大不确定性得出结论。如果我们得出结论认为存在重大不确定性，审计准则要求我们在审计报告中提请报表使用者注意财务报表中的相关披露；如果披露不充分，我们应当发表非无保留意见。我们的结论基于截至审计报告日可获得的信息。然而，未来的事项或情况可能导致奥康股份公司不能持续经营。

（五）评价财务报表的总体列报、结构和内容，并评价财务报表是否公允反映相关交易和事项。

（六）就奥康股份公司中实体或业务活动的财务信息获取充分、适当的审计证据，以对财务报表发表审计意见。我们负责指导、监督和执行集团审计，并对审计意见承担全部责任。

我们与治理层就计划的审计范围、时间安排和重大审计发现等事项进行沟通，包括沟通我们在审计中识别出的值得关注的内部控制缺陷。

我们还就已遵守与独立性相关的职业道德要求向治理层提供声明，并与治理层沟通可能被合理认为影响我们独立性的所有关系和其他事项，以及相关的防范措施（如适用）。

在与治理层沟通过的事项中，我们确定哪些事项对本期财务报表审计最为重要，因而构成关键审计事项。我们在审计报告中描述这些事项，除非法律法规禁止公开披露这

些事项，或在极少数情形下，如果合理预期在审计报告中沟通某事项造成的负面后果超过在公众利益方面产生的益处，我们确定不应在审计报告中沟通该事项。

天健会计师事务所（特殊普通合伙）

中国·杭州

中国注册会计师：赵祖荣
（项目合伙人）

中国注册会计师：张晓丹

二〇二三年四月二十四日

二、财务报表

合并资产负债表

2022 年 12 月 31 日

编制单位：浙江奥康鞋业股份有限公司

单位：元 币种：人民币

项目	附注	2022 年 12 月 31 日	2021 年 12 月 31 日
流动资产：			
货币资金	七、1	520,710,231.50	843,337,905.83
结算备付金			
拆出资金			
交易性金融资产	七、2	109,428,691.02	201,000,000.00
衍生金融资产			
应收票据	七、4	7,988,839.71	4,537,905.65
应收账款	七、5	984,902,419.53	998,253,980.28
应收款项融资			
预付款项	七、7	88,440,932.01	74,300,741.54
应收保费			
应收分保账款			
应收分保合同准备金			
其他应收款	七、8	84,172,588.96	31,316,288.75
其中：应收利息			
应收股利			
买入返售金融资产			
存货	七、9	786,179,049.65	666,442,908.61
合同资产	七、10	1,990,450.68	7,825,597.14
持有待售资产			
一年内到期的非流动资产			
其他流动资产	七、13	61,289,070.97	71,498,401.13
流动资产合计		2,645,102,274.03	2,898,513,728.93
非流动资产：			
发放贷款和垫款			
债权投资			
其他债权投资			
长期应收款			
长期股权投资	七、17	112,073,724.74	158,347,582.68
其他权益工具投资			
其他非流动金融资产	七、19	341,164,287.57	301,933,995.09
投资性房地产	七、20	34,737,498.23	35,815,359.98
固定资产	七、21	360,518,534.54	371,472,388.56
在建工程	七、22	35,447,938.59	32,413,337.44
生产性生物资产			
油气资产			
使用权资产	七、25	299,686,153.63	133,041,588.60
无形资产	七、26	174,681,047.69	183,915,355.50
开发支出			
商誉			
长期待摊费用	七、29	177,864,669.43	145,938,605.93
递延所得税资产	七、30	84,057,991.67	105,937,094.70

其他非流动资产			
非流动资产合计		1,620,231,846.09	1,468,815,308.48
资产总计		4,265,334,120.12	4,367,329,037.41
流动负债：			
短期借款	七、32	228,130,000.00	
向中央银行借款			
拆入资金			
交易性金融负债			
衍生金融负债			
应付票据			
应付账款	七、36	569,914,983.60	511,583,001.76
预收款项	七、37	1,036,641.84	1,156,104.88
合同负债	七、38	34,675,157.41	20,272,409.02
卖出回购金融资产款			
吸收存款及同业存放			
代理买卖证券款			
代理承销证券款			
应付职工薪酬	七、39	66,530,941.86	61,177,751.07
应交税费	七、40	4,323,328.70	8,308,140.30
其他应付款	七、41	162,041,937.82	171,510,209.63
其中：应付利息			
应付股利			
应付手续费及佣金			
应付分保账款			
持有待售负债			
一年内到期的非流动负债	七、43	131,209,437.54	53,155,918.87
其他流动负债	七、44	3,919,791.53	2,132,558.45
流动负债合计		1,201,782,220.30	829,296,093.98
非流动负债：			
保险合同准备金			
长期借款			
应付债券			
其中：优先股			
永续债			
租赁负债	七、47	99,441,213.81	58,368,791.93
长期应付款			
长期应付职工薪酬			
预计负债			
递延收益			
递延所得税负债	七、30	19,321,122.14	12,590,099.26
其他非流动负债			
非流动负债合计		118,762,335.95	70,958,891.19
负债合计		1,320,544,556.25	900,254,985.17
所有者权益（或股东权益）：			
实收资本（或股本）	七、53	400,980,000.00	400,980,000.00
其他权益工具			
其中：优先股			
永续债			

资本公积	七、55	1,927,300,317.42	1,950,719,128.02
减：库存股	七、56	135,117,870.33	193,025,529.04
其他综合收益	七、57	25,229,178.22	12,115,289.99
专项储备			
盈余公积	七、59	200,490,000.00	200,490,000.00
一般风险准备			
未分配利润	七、60	516,553,917.26	1,086,825,879.84
归属于母公司所有者权益 (或股东权益) 合计		2,935,435,542.57	3,458,104,768.81
少数股东权益		9,354,021.30	8,969,283.43
所有者权益(或股东权益) 合计		2,944,789,563.87	3,467,074,052.24
负债和所有者权益(或 股东权益) 总计		4,265,334,120.12	4,367,329,037.41

公司负责人：王振滔

主管会计工作负责人：翁衡

会计机构负责人：陈钦河

母公司资产负债表

2022 年 12 月 31 日

编制单位：浙江奥康鞋业股份有限公司

单位：元 币种：人民币

项目	附注	2022 年 12 月 31 日	2021 年 12 月 31 日
流动资产：			
货币资金		205,682,823.81	637,312,957.33
交易性金融资产		59,428,691.02	201,000,000.00
衍生金融资产			
应收票据		95,538,839.71	37,905.65
应收账款	十七、1	1,006,679,659.62	623,426,632.19
应收款项融资			
预付款项		4,319,878.62	2,358,744.98
其他应收款	十七、2	1,574,458,234.98	1,267,035,432.61
其中：应收利息			
应收股利			
存货		70,125,598.27	34,181,887.19
合同资产		1,990,450.68	7,825,597.14
持有待售资产			
一年内到期的非流动资产			
其他流动资产		9,285,451.57	6,091,166.01
流动资产合计		3,027,509,628.28	2,779,270,323.10
非流动资产：			
债权投资			
其他债权投资			
长期应收款			
长期股权投资	十七、3	1,185,390,041.24	1,202,035,141.14
其他权益工具投资			
其他非流动金融资产		341,164,287.57	301,933,995.09
投资性房地产			

固定资产		133,106,601.15	133,545,090.72
在建工程		35,410,202.75	30,084,469.52
生产性生物资产			
油气资产			
使用权资产		6,687.13	
无形资产		95,413,163.64	101,257,565.69
开发支出			
商誉			
长期待摊费用		4,749,967.09	5,356,822.68
递延所得税资产		16,284,845.56	12,210,960.23
其他非流动资产			
非流动资产合计		1,811,525,796.13	1,786,424,045.07
资产总计		4,839,035,424.41	4,565,694,368.17
流动负债：			
短期借款		95,000,000.00	
交易性金融负债			
衍生金融负债			
应付票据			
应付账款		212,325,331.62	136,457,733.87
预收款项			
合同负债		4,014,191.84	4,303,526.99
应付职工薪酬		26,030,875.15	22,426,276.04
应交税费		686,107.44	1,245,450.62
其他应付款		810,543,072.42	614,767,694.90
其中：应付利息			
应付股利			
持有待售负债			
一年内到期的非流动负债			
其他流动负债		8,490.57	56,603.77
流动负债合计		1,148,608,069.04	779,257,286.19
非流动负债：			
长期借款			
应付债券			
其中：优先股			
永续债			
租赁负债			
长期应付款			
长期应付职工薪酬			
预计负债			
递延收益			
递延所得税负债		19,321,122.14	12,590,099.26
其他非流动负债			
非流动负债合计		19,321,122.14	12,590,099.26
负债合计		1,167,929,191.18	791,847,385.45
所有者权益（或股东权益）：			
实收资本（或股本）		400,980,000.00	400,980,000.00
其他权益工具			
其中：优先股			

永续债			
资本公积		1,927,300,317.42	1,950,719,128.02
减：库存股		135,117,870.33	193,025,529.04
其他综合收益			
专项储备			
盈余公积		200,490,000.00	200,490,000.00
未分配利润		1,277,453,786.14	1,414,683,383.74
所有者权益（或股东权益）合计		3,671,106,233.23	3,773,846,982.72
负债和所有者权益（或股东权益）总计		4,839,035,424.41	4,565,694,368.17

公司负责人：王振滔

主管会计工作负责人：翁衡

会计机构负责人：陈钦河

合并利润表

2022 年 1—12 月

单位：元 币种：人民币

项目	附注	2022 年度	2021 年度
一、营业总收入		2,754,135,834.59	2,958,569,639.91
其中：营业收入	七、61	2,754,135,834.59	2,958,569,639.91
利息收入			
已赚保费			
手续费及佣金收入			
二、营业总成本		3,051,311,749.43	2,931,438,554.29
其中：营业成本	七、61	1,599,531,813.39	1,731,818,084.51
利息支出			
手续费及佣金支出			
退保金			
赔付支出净额			
提取保险责任准备金净额			
保单红利支出			
分保费用			
税金及附加	七、62	14,182,480.78	14,212,264.57
销售费用	七、63	1,119,620,735.71	863,988,453.51
管理费用	七、64	261,697,316.65	277,026,672.70
研发费用	七、65	47,331,189.78	43,766,869.51
财务费用	七、66	8,948,213.12	626,209.49
其中：利息费用		12,148,290.10	4,479,653.76
利息收入		9,021,254.51	11,574,111.24
加：其他收益	七、67	12,613,972.47	15,451,329.44
投资收益（损失以“-”号填列）	七、68	-45,406,608.47	22,965,316.37
其中：对联营企业和合营企业的投资收益		-42,936,159.65	8,569,765.15
以摊余成本计量的金融资产终止确认收益			
汇兑收益（损失以“-”号填列）			
净敞口套期收益（损失以“-”号			

填列)			
公允价值变动收益（损失以“-”号填列）	七、70	39,230,292.48	25,575,266.83
信用减值损失（损失以“-”号填列）	七、71	-44,517,444.21	4,710,312.70
资产减值损失（损失以“-”号填列）	七、72	-12,749,474.68	-61,895,669.23
资产处置收益（损失以“-”号填列）	七、73	-338,777.37	-1,704,294.11
三、营业利润（亏损以“-”号填列）		-348,343,954.62	32,233,347.62
加：营业外收入	七、74	9,895,212.43	12,127,193.77
减：营业外支出	七、75	923,855.90	1,652,303.53
四、利润总额（亏损总额以“-”号填列）		-339,372,598.09	42,708,237.86
减：所得税费用	七、76	32,474,626.62	8,457,524.56
五、净利润（净亏损以“-”号填列）		-371,847,224.71	34,250,713.30
（一）按经营持续性分类			
1. 持续经营净利润（净亏损以“-”号填列）		-371,847,224.71	34,250,713.30
2. 终止经营净利润（净亏损以“-”号填列）			
（二）按所有权归属分类			
1. 归属于母公司股东的净利润（净亏损以“-”号填列）		-369,781,962.58	34,052,108.68
2. 少数股东损益（净亏损以“-”号填列）		-2,065,262.13	198,604.62
六、其他综合收益的税后净额		13,113,888.23	-4,666,054.49
（一）归属母公司所有者的其他综合收益的税后净额		13,113,888.23	-4,666,054.49
1. 不能重分类进损益的其他综合收益			
（1）重新计量设定受益计划变动额			
（2）权益法下不能转损益的其他综合收益			
（3）其他权益工具投资公允价值变动			
（4）企业自身信用风险公允价值变动			
2. 将重分类进损益的其他综合收益		13,113,888.23	-4,666,054.49
（1）权益法下可转损益的其他综合收益			
（2）其他债权投资公允价值变动			
（3）金融资产重分类计入其他综合收益的金额			
（4）其他债权投资信用减值准备			
（5）现金流量套期储备			
（6）外币财务报表折算差额	七、77	13,113,888.23	-4,666,054.49
（7）其他			
（二）归属于少数股东的其他综合收益的税后净额			
七、综合收益总额		-358,733,336.48	29,584,658.81

(一) 归属于母公司所有者的综合收益总额		-356,668,074.35	29,386,054.19
(二) 归属于少数股东的综合收益总额		-2,065,262.13	198,604.62
八、每股收益:			
(一) 基本每股收益(元/股)		-0.9608	0.0890
(二) 稀释每股收益(元/股)		-0.9608	0.0890

本期发生同一控制下企业合并的，被合并方在合并前实现的净利润为：-4,214,820.68 元，上期被合并方实现的净利润为：-4,862,270.31 元。

公司负责人：王振滔

主管会计工作负责人：翁衡

会计机构负责人：陈钦河

母公司利润表

2022 年 1—12 月

单位:元 币种:人民币

项目	附注	2022 年度	2021 年度
一、营业收入	十七、4	733,154,221.41	670,891,706.87
减：营业成本	十七、4	509,749,630.49	466,621,678.04
税金及附加		4,042,446.36	4,239,714.51
销售费用		50,466,280.53	40,164,744.86
管理费用		97,404,661.73	115,748,206.46
研发费用	十七、6	43,709,987.83	40,252,640.29
财务费用		-6,639,848.05	-10,055,860.06
其中：利息费用			
利息收入		6,859,002.35	11,145,396.34
加：其他收益		3,724,873.66	4,769,741.47
投资收益（损失以“-”号填列）	十七、5	-3,613,647.76	10,814,276.54
其中：对联营企业和合营企业的投资收益		-218,863.55	-745,798.17
以摊余成本计量的金融资产终止确认收益			
净敞口套期收益（损失以“-”号填列）			
公允价值变动收益（损失以“-”号填列）		39,230,292.48	25,575,266.83
信用减值损失（损失以“-”号填列）		-8,430,888.49	-594,240.11
资产减值损失（损失以“-”号填列）		-100,778.98	-2,159,261.56
资产处置收益（损失以“-”号填列）		-12,237.46	-79,196.04
二、营业利润（亏损以“-”号填列）		65,218,675.97	52,247,169.90
加：营业外收入		1,533,942.26	1,196,388.21
减：营业外支出		1,823,815.48	1,159,355.74
三、利润总额（亏损总额以“-”号填列）		64,928,802.75	52,284,202.37
减：所得税费用		1,668,400.35	816,020.19
四、净利润（净亏损以“-”号填列）		63,260,402.40	51,468,182.18
(一)持续经营净利润(净亏损以“-”号填列)		63,260,402.40	51,468,182.18
(二)终止经营净利润(净亏损以“-”号填列)			

五、其他综合收益的税后净额			
（一）不能重分类进损益的其他综合收益			
1. 重新计量设定受益计划变动额			
2. 权益法下不能转损益的其他综合收益			
3. 其他权益工具投资公允价值变动			
4. 企业自身信用风险公允价值变动			
（二）将重分类进损益的其他综合收益			
1. 权益法下可转损益的其他综合收益			
2. 其他债权投资公允价值变动			
3. 金融资产重分类计入其他综合收益的金额			
4. 其他债权投资信用减值准备			
5. 现金流量套期储备			
6. 外币财务报表折算差额			
7. 其他			
六、综合收益总额		63,260,402.40	51,468,182.18
七、每股收益：			
（一）基本每股收益(元/股)			
（二）稀释每股收益(元/股)			

公司负责人：王振滔

主管会计工作负责人：翁衡

会计机构负责人：陈钦河

合并现金流量表

2022年1—12月

单位：元 币种：人民币

项目	附注	2022年度	2021年度
一、经营活动产生的现金流量：			
销售商品、提供劳务收到的现金		2,699,092,533.26	2,885,868,315.11
客户存款和同业存放款项净增加额			
向中央银行借款净增加额			
向其他金融机构拆入资金净增加额			
收到原保险合同保费取得的现金			
收到再保业务现金净额			
保户储金及投资款净增加额			
收取利息、手续费及佣金的现金			
拆入资金净增加额			
回购业务资金净增加额			
代理买卖证券收到的现金净额			
收到的税费返还		16,866,938.87	8,887,630.22
收到其他与经营活动有关的现金	七、78、(1)	105,951,978.27	89,539,463.64
经营活动现金流入小计		2,821,911,450.40	2,984,295,408.97
购买商品、接受劳务支付的现金		1,791,198,068.24	1,781,438,774.09
客户贷款及垫款净增加额			
存放中央银行和同业款项净增加额			
支付原保险合同赔付款项的现金			
拆出资金净增加额			

支付利息、手续费及佣金的现金			
支付保单红利的现金			
支付给职工及为职工支付的现金		493,863,198.46	411,993,297.09
支付的各项税费		148,581,222.44	151,800,941.73
支付其他与经营活动有关的现金	七、78、(2)	486,979,055.90	416,546,201.91
经营活动现金流出小计		2,920,621,545.04	2,761,779,214.82
经营活动产生的现金流量净额		-98,710,094.64	222,516,194.15
二、投资活动产生的现金流量：			
收回投资收到的现金		885,550,000.00	1,086,443,606.56
取得投资收益收到的现金		7,738,589.20	16,029,828.09
处置固定资产、无形资产和其他长期资产收回的现金净额		221,232.19	1,019,525.55
处置子公司及其他营业单位收到的现金净额			
收到其他与投资活动有关的现金	七、78、(3)	200,969,870.60	105,000,000.00
投资活动现金流入小计		1,094,479,691.99	1,208,492,960.20
购建固定资产、无形资产和其他长期资产支付的现金		113,966,938.70	111,447,525.11
投资支付的现金		789,550,000.00	1,186,500,000.00
质押贷款净增加额			
取得子公司及其他营业单位支付的现金净额			
支付其他与投资活动有关的现金	七、78、(4)	223,999,920.60	100,094,113.61
投资活动现金流出小计		1,127,516,859.30	1,398,041,638.72
投资活动产生的现金流量净额		-33,037,167.31	-189,548,678.52
三、筹资活动产生的现金流量：			
吸收投资收到的现金		2,450,000.00	
其中：子公司吸收少数股东投资收到的现金		2,450,000.00	
取得借款收到的现金		2,330,000.00	
收到其他与筹资活动有关的现金	七、78、(5)	263,871,329.99	90,968,655.00
筹资活动现金流入小计		268,651,329.99	90,968,655.00
偿还债务支付的现金			
分配股利、利润或偿付利息支付的现金		200,490,000.00	191,393,134.50
其中：子公司支付给少数股东的股利、利润			
支付其他与筹资活动有关的现金	七、78、(6)	265,599,509.86	63,063,081.71
筹资活动现金流出小计		466,089,509.86	254,456,216.21
筹资活动产生的现金流量净额		-197,438,179.87	-163,487,561.21
四、汇率变动对现金及现金等价物的影响		691,296.51	-214,031.62
五、现金及现金等价物净增加额		-328,494,145.31	-130,734,077.20
加：期初现金及现金等价物余额		690,643,263.18	821,377,340.38
六、期末现金及现金等价物余额	七、79、(4)	362,149,117.87	690,643,263.18

公司负责人：王振滔

主管会计工作负责人：翁衡

会计机构负责人：陈钦河

母公司现金流量表
2022 年 1—12 月

单位:元 币种:人民币

项目	附注	2022年度	2021年度
一、经营活动产生的现金流量:			
销售商品、提供劳务收到的现金		343,479,370.34	658,079,778.37
收到的税费返还		5,891,030.19	4,450,946.10
收到其他与经营活动有关的现金		576,619,986.32	2,012,886,232.74
经营活动现金流入小计		925,990,386.85	2,675,416,957.21
购买商品、接受劳务支付的现金		402,477,669.34	331,802,141.14
支付给职工及为职工支付的现金		201,004,541.89	184,246,308.71
支付的各项税费		49,957,632.36	53,393,759.30
支付其他与经营活动有关的现金		722,031,996.04	1,666,262,533.10
经营活动现金流出小计		1,375,471,839.63	2,235,704,742.25
经营活动产生的现金流量净额		-449,481,452.78	439,712,214.96
二、投资活动产生的现金流量:			
收回投资收到的现金		885,190,000.00	560,943,606.56
取得投资收益收到的现金		5,745,583.08	11,822,178.27
处置固定资产、无形资产和其他长期资产收回的现金净额		108,977.50	168,520.80
处置子公司及其他营业单位收到的现金净额			
收到其他与投资活动有关的现金		55,000,000.00	50,000,000.00
投资活动现金流入小计		946,044,560.58	622,934,305.63
购建固定资产、无形资产和其他长期资产支付的现金		30,859,313.79	25,125,044.02
投资支付的现金		739,190,000.00	961,000,000.00
取得子公司及其他营业单位支付的现金净额			
支付其他与投资活动有关的现金		5,000,000.00	55,000,000.00
投资活动现金流出小计		775,049,313.79	1,041,125,044.02
投资活动产生的现金流量净额		170,995,246.79	-418,190,738.39
三、筹资活动产生的现金流量:			
吸收投资收到的现金			
取得借款收到的现金			
收到其他与筹资活动有关的现金		135,062,789.54	90,968,655.00
筹资活动现金流入小计		135,062,789.54	90,968,655.00
偿还债务支付的现金			
分配股利、利润或偿付利息支付的现金		200,490,000.00	191,393,134.50
支付其他与筹资活动有关的现金		39,080,783.45	
筹资活动现金流出小计		239,570,783.45	191,393,134.50
筹资活动产生的现金流量净额		-104,507,993.91	-100,424,479.50
四、汇率变动对现金及现金等价物的影响			
		1,180,078.79	-315,938.80
五、现金及现金等价物净增加额			
加:期初现金及现金等价物余额		581,664,342.29	660,883,284.02
六、期末现金及现金等价物余额			
		199,850,221.18	581,664,342.29

公司负责人：王振滔

主管会计工作负责人：翁衡

会计机构负责人：陈钦河

合并所有者权益变动表
2022 年 1—12 月

单位:元 币种:人民币

项目	2022 年度												少数股东权益	所有者权益合计
	归属于母公司所有者权益													
	实收资本(或股本)	其他权益工具			资本公积	减:库存股	其他综合收益	专项储备	盈余公积	一般风险准备	未分配利润	其他		
	优先股	永续债	其他											
一、上年年末余额	400,980,000.00				1,950,719,128.02	193,025,529.04	12,115,289.99		200,490,000.00		1,086,825,879.84	3,458,104,768.81	8,969,283.43	3,467,074,052.24
加:会计政策变更														
前期差错更正														
同一控制下企业合并														
其他														
二、本年期初余额	400,980,000.00				1,950,719,128.02	193,025,529.04	12,115,289.99		200,490,000.00		1,086,825,879.84	3,458,104,768.81	8,969,283.43	3,467,074,052.24
三、本期增减变动金额(减少以“-”号填列)					-23,418,810.60	-57,907,658.71	13,113,888.23				-570,271,962.58	-522,669,226.24	384,737.87	-522,284,488.37
(一)综合收益总额							13,113,888.23				-369,781,962.58	-356,668,074.35	-2,065,262.13	-358,733,336.48
(二)所有者投入和减少资本					-21,378,955.18	-57,907,658.71						36,528,703.53	2,450,000.00	38,978,703.53
1.所有者投入的普通股													2,450,000.00	2,450,000.00

2. 其他权益工具持有者投入资本													
3. 股份支付计入所有者权益的金额				-21,378,955.18	-57,907,658.71							36,528,703.53	36,528,703.53
4. 其他													
(三) 利润分配													
1. 提取盈余公积													
2. 提取一般风险准备													
3. 对所有者(或股东)的分配													
4. 其他													
(四) 所有者权益内部结转													
1. 资本公积转增资本(或股本)													
2. 盈余公积转增资本(或股本)													
3. 盈余公积弥补亏损													
4. 设定受益计划变动额结转留存收益													
5. 其他综合收益结转留存收益													
6. 其他													
(五) 专项储													

2022 年年度报告

备														
1. 本期提取														
2. 本期使用														
(六) 其他				-2,039,855.42						-2,039,855.42			-2,039,855.42	
四、本期期末余额	400,980,000.00			1,927,300,317.42	135,117,870.33	25,229,178.22		200,490,000.00		516,553,917.26		2,935,435,542.57	9,354,021.30	2,944,789,563.87

项目	2021 年度														
	归属于母公司所有者权益											少数股东权益	所有者权益合计		
	实收资本 (或股本)	其他权益工具			资本公积	减：库存股	其他综合收益	专项储备	盈余公积	一般风险准备	未分配利润			其他	小计
	优先股	永续债	其他												
一、上年年末余额	400,980,000.00				1,931,783,564.21	193,025,529.04	16,781,344.48		200,490,000.00		1,244,166,905.66		3,601,176,285.31	5,966,070.89	3,607,142,356.20
加：会计政策变更															
前期差错更正															
同一控制下企业合并															
其他															
二、本年期初余额	400,980,000.00				1,931,783,564.21	193,025,529.04	16,781,344.48		200,490,000.00		1,244,166,905.66		3,601,176,285.31	5,966,070.89	3,607,142,356.20
三、本期增减变动金额 (减少以“－”号填列)					18,935,563.81		-4,666,054.49				-157,341,025.82		-143,071,516.50	3,003,212.54	-140,068,303.96
(一) 综合收益总额							-4,666,054.49				34,052,108.68		29,386,054.19	198,604.62	29,584,658.81
(二) 所有者投入和减少															

资本														
1. 所有者投入的普通股														
2. 其他权益工具持有者投入资本														
3. 股份支付计入所有者权益的金额														
4. 其他														
(三) 利润分配										-191,393,134.50	-191,393,134.50			-191,393,134.50
1. 提取盈余公积														
2. 提取一般风险准备														
3. 对所有者(或股东)的分配										-191,393,134.50	-191,393,134.50			-191,393,134.50
4. 其他														
(四) 所有者权益内部结转														
1. 资本公积转增资本(或股本)														
2. 盈余公积转增资本(或股本)														
3. 盈余公积弥补亏损														
4. 设定受益计划变动额结转留存收益														
5. 其他综合收益结转留														

存收益													
6. 其他													
(五) 专项储备													
1. 本期提取													
2. 本期使用													
(六) 其他				18,935,563.81						18,935,563.81	2,804,607.92	21,740,171.73	
四、本期期末余额	400,980,000.00			1,950,719,128.02	193,025,529.04	12,115,289.99		200,490,000.00		1,086,825,879.84	3,458,104,768.81	8,969,283.43	3,467,074,052.24

公司负责人：王振滔

主管会计工作负责人：翁衡

会计机构负责人：陈钦河

母公司所有者权益变动表
2022 年 1—12 月

单位：元 币种：人民币

项目	2022 年度										
	实收资本（或股本）	其他权益工具			资本公积	减：库存股	其他综合收益	专项储备	盈余公积	未分配利润	所有者权益合计
		优先股	永续债	其他							
一、上年年末余额	400,980,000.00				1,950,719,128.02	193,025,529.04			200,490,000.00	1,414,683,383.74	3,773,846,982.72
加：会计政策变更											
前期差错更正											
其他											
二、本年期初余额	400,980,000.00				1,950,719,128.02	193,025,529.04			200,490,000.00	1,414,683,383.74	3,773,846,982.72
三、本期增减变动金额（减少以“－”号填列）					-23,418,810.60	-57,907,658.71				-137,229,597.60	-102,740,749.49
（一）综合收益总额										63,260,402.40	63,260,402.40
（二）所有者投入和减少资本					-21,378,955.18	-57,907,658.71					36,528,703.53
1. 所有者投入的普通股											
2. 其他权益工具持有者投入资本											
3. 股份支付计入所有者权益的金额					-21,378,955.18	-57,907,658.71					36,528,703.53
4. 其他											
（三）利润分配										-200,490,000.00	-200,490,000.00
1. 提取盈余公积											
2. 对所有者（或股东）的分配										-200,490,000.00	-200,490,000.00
3. 其他											

(四) 所有者权益内部结转										
1. 资本公积转增资本(或股本)										
2. 盈余公积转增资本(或股本)										
3. 盈余公积弥补亏损										
4. 设定受益计划变动额结转留存收益										
5. 其他综合收益结转留存收益										
6. 其他										
(五) 专项储备										
1. 本期提取										
2. 本期使用										
(六) 其他										-2,039,855.42
四、本期期末余额	400,980,000.00				1,927,300,317.42	135,117,870.33		200,490,000.00	1,277,453,786.14	3,671,106,233.23

项目	2021 年度										
	实收资本(或股本)	其他权益工具			资本公积	减: 库存股	其他综合收益	专项储备	盈余公积	未分配利润	所有者权益合计
		优先股	永续债	其他							
一、上年年末余额	400,980,000.00				1,931,783,564.21	193,025,529.04			200,490,000.00	1,554,608,336.06	3,894,836,371.23
加: 会计政策变更											
前期差错更正											
其他											
二、本年期初余额	400,980,000.00				1,931,783,564.21	193,025,529.04			200,490,000.00	1,554,608,336.06	3,894,836,371.23
三、本期增减变动金额(减少以“-”号填列)					18,935,563.81					-139,924,952.32	-120,989,388.51
(一) 综合收益总额										51,468,182.18	51,468,182.18
(二) 所有者投入和减少资本											
1. 所有者投入的普通股											
2. 其他权益工具持有者投入资本											
3. 股份支付计入所有者权益的金额											
4. 其他											
(三) 利润分配										-191,393,134.50	-191,393,134.50
1. 提取盈余公积											
2. 对所有者(或股东)的分配										-191,393,134.50	-191,393,134.50
3. 其他											
(四) 所有者权益内部结转											

1. 资本公积转增资本（或股本）											
2. 盈余公积转增资本（或股本）											
3. 盈余公积弥补亏损											
4. 设定受益计划变动额结转留存收益											
5. 其他综合收益结转留存收益											
6. 其他											
（五）专项储备											
1. 本期提取											
2. 本期使用											
（六）其他					18,935,563.81						18,935,563.81
四、本期期末余额	400,980,000.00				1,950,719,128.02	193,025,529.04			200,490,000.00	1,414,683,383.74	3,773,846,982.72

公司负责人：王振滔

主管会计工作负责人：翁衡

会计机构负责人：陈钦河

三、公司基本情况

1. 公司概况

√适用 不适用

浙江奥康鞋业股份有限公司（以下简称公司或本公司）系经浙江省人民政府企业上市工作领导小组批准，由奥康集团有限公司（以下简称奥康集团）、自然人王振滔、王进权、缪彦枢、潘长忠发起设立，于2001年11月12日在浙江省工商行政管理局登记注册，总部位于浙江省温州市。公司现持有统一社会信用代码为9133000076251901XW的营业执照，注册资本400,980,000.00元，股份总数400,980,000股（每股面值1元）。其中，无限售条件的流通股份A股400,980,000股。公司股票已分别于2012年4月26日在上海证券交易所挂牌交易。

本公司属服装鞋类行业。主要经营活动为鞋及制鞋材料、皮具、服装的研发、生产、销售；制鞋工艺的技术咨询与技术服务，经营进出口业务；仓储服务（除危险品）、售后服务。主要产品有皮鞋和皮具。

本财务报表业经公司2023年4月24日第八届第二次董事会批准对外报出。

2. 合并财务报表范围

√适用 不适用

本公司将奥康销售、重庆红火鸟、上海国际、奥康电商、奥港国际和杭州科技等247家子公司纳入本期合并财务报表范围，情况详见第十节 财务报告 八、合并范围变更及九、在其他主体中的权益说明。

四、财务报表的编制基础

1. 编制基础

本公司财务报表以持续经营为编制基础。

2. 持续经营

√适用 不适用

本公司不存在导致对报告期末起12个月内的持续经营能力产生重大疑虑的事项或情况。

五、重要会计政策及会计估计

具体会计政策和会计估计提示：

√适用 不适用

重要提示：本公司根据实际生产经营特点针对金融工具减值、固定资产折旧、无形资产摊销、收入确认等交易或事项制定了具体会计政策和会计估计。

1. 遵循企业会计准则的声明

本公司所编制的财务报表符合企业会计准则的要求，真实、完整地反映了公司的财务状况、经营成果、股东权益变动和现金流量等有关信息。

2. 会计期间

本公司会计年度自公历1月1日起至12月31日止。

3. 营业周期

√适用 不适用

公司经营业务的营业周期较短，以12个月作为资产和负债的流动性划分标准。

4. 记账本位币

本公司的记账本位币为人民币。

5. 同一控制下和非同一控制下企业合并的会计处理方法

√适用 不适用

(1) 同一控制下企业合并的会计处理方法

公司在企业合并中取得的资产和负债，按照合并日被合并方在最终控制方合并财务报表中的账面价值计量。公司按照被合并方所有者权益在最终控制方合并财务报表中的账面价值份额与支付的合并对价账面价值或发行股份面值总额的差额，调整资本公积；资本公积不足冲减的，调整留存收益。

(2) 非同一控制下企业合并的会计处理方法

公司在购买日对合并成本大于合并中取得的被购买方可辨认净资产公允价值份额的差额，确认为商誉；如果合并成本小于合并中取得的被购买方可辨认净资产公允价值份额，首先对取得的被购买方各项可辨认资产、负债及或有负债的公允价值以及合并成本的计量进行复核，经复核后合并成本仍小于合并中取得的被购买方可辨认净资产公允价值份额的，其差额计入当期损益。

6. 合并财务报表的编制方法

√适用 不适用

母公司将其控制的所有子公司纳入合并财务报表的合并范围。合并财务报表以母公司及其子公司的财务报表为基础，根据其他有关资料，由母公司按照《企业会计准则第 33 号——合并财务报表》编制。

7. 合营安排分类及共同经营会计处理方法

√适用 不适用

(1) 合营安排分为共同经营和合营企业。

(2) 当公司为共同经营的合营方时，确认与共同经营中利益份额相关的下列项目：

- 1) 确认单独所持有的资产，以及按持有份额确认共同持有的资产；
- 2) 确认单独所承担的负债，以及按持有份额确认共同承担的负债；
- 3) 确认出售公司享有的共同经营产出份额所产生的收入；
- 4) 按公司持有份额确认共同经营因出售资产所产生的收入；
- 5) 确认单独所发生的费用，以及按公司持有份额确认共同经营发生的费用。

8. 现金及现金等价物的确定标准

现金等价物是指企业持有的期限短（一般指从购买日起三个月内到期）、流动性强、易于转换为已知金额现金、价值变动风险很小的投资。

9. 外币业务和外币报表折算

√适用 不适用

(1) 外币业务折算

外币交易在初始确认时，采用交易发生日的即期汇率折算为人民币金额。资产负债表日，外币货币性项目采用资产负债表日即期汇率折算，因汇率不同而产生的汇兑差额，除与购建符合资本化条件资产有关的外币专门借款本金及利息的汇兑差额外，计入当期损益；以历史成本计量的外币非

货币性项目仍采用交易发生日的即期汇率折算，不改变其人民币金额；以公允价值计量的外币非货币性项目，采用公允价值确定日的即期汇率折算，差额计入当期损益或其他综合收益。

(2) 外币财务报表折算

资产负债表中的资产和负债项目，采用资产负债表日的即期汇率折算；所有者权益项目除“未分配利润”项目外，其他项目采用交易发生日的即期汇率折算；利润表中的收入和费用项目，采用交易发生日即期汇率的近似汇率折算。按照上述折算产生的外币财务报表折算差额，计入其他综合收益。

10. 金融工具

√适用 □不适用

(1) 金融资产和金融负债的分类

金融资产在初始确认时划分为以下三类：1) 以摊余成本计量的金融资产；2) 以公允价值计量且其变动计入其他综合收益的金融资产；3) 以公允价值计量且其变动计入当期损益的金融资产。

金融负债在初始确认时划分为以下四类：1) 以公允价值计量且其变动计入当期损益的金融负债；2) 金融资产转移不符合终止确认条件或继续涉入被转移金融资产所形成的金融负债；3) 不属于上述1)或2)的财务担保合同，以及不属于上述1)并以低于市场利率贷款的贷款承诺；4) 以摊余成本计量的金融负债。

(2) 金融资产和金融负债的确认依据、计量方法和终止确认条件

1) 金融资产和金融负债的确认依据和初始计量方法

公司成为金融工具合同的一方时，确认一项金融资产或金融负债。初始确认金融资产或金融负债时，按照公允价值计量；对于以公允价值计量且其变动计入当期损益的金融资产和金融负债，相关交易费用直接计入当期损益；对于其他类别的金融资产或金融负债，相关交易费用计入初始确认金额。但是，公司初始确认的应收账款未包含重大融资成分或公司不考虑未超过一年的合同中的融资成分的，按照《企业会计准则第14号——收入》所定义的交易价格进行初始计量。

2) 金融资产的后续计量方法

① 以摊余成本计量的金融资产

采用实际利率法，按照摊余成本进行后续计量。以摊余成本计量且不属于任何套期关系的一部分的金融资产所产生的利得或损失，在终止确认、重分类、按照实际利率法摊销或确认减值时，计入当期损益。

② 以公允价值计量且其变动计入其他综合收益的债务工具投资

采用公允价值进行后续计量。采用实际利率法计算的利息、减值损失或利得及汇兑损益计入当期损益，其他利得或损失计入其他综合收益。终止确认时，将之前计入其他综合收益的累计利得或损失从其他综合收益中转出，计入当期损益。

③ 以公允价值计量且其变动计入其他综合收益的权益工具投资

采用公允价值进行后续计量。获得的股利（属于投资成本收回部分的除外）计入当期损益，其他利得或损失计入其他综合收益。终止确认时，将之前计入其他综合收益的累计利得或损失从其他综合收益中转出，计入留存收益。

④ 以公允价值计量且其变动计入当期损益的金融资产

采用公允价值进行后续计量，产生的利得或损失（包括利息和股利收入）计入当期损益，除非该金融资产属于套期关系的一部分。

3) 金融负债的后续计量方法

① 以公允价值计量且其变动计入当期损益的金融负债

此类金融负债包括交易性金融负债（含属于金融负债的衍生工具）和指定为以公允价值计量且其变动计入当期损益的金融负债。对于此类金融负债以公允价值进行后续计量。因公司自身信用风

险变动引起的指定为以公允价值计量且其变动计入当期损益的金融负债的公允价值变动金额计入其他综合收益，除非该处理会造成或扩大损益中的会计错配。此类金融负债产生的其他利得或损失（包括利息费用、除因公司自身信用风险变动引起的公允价值变动）计入当期损益，除非该金融负债属于套期关系的一部分。终止确认时，将之前计入其他综合收益的累计利得或损失从其他综合收益中转出，计入留存收益。

② 金融资产转移不符合终止确认条件或继续涉入被转移金融资产所形成的金融负债

按照《企业会计准则第 23 号——金融资产转移》相关规定进行计量。

③ 不属于上述①或②的财务担保合同，以及不属于上述①并以低于市场利率贷款的贷款承诺在初始确认后按照下列两项金额之中的较高者进行后续计量：A 按照金融工具的减值规定确定的损失准备金额；B 初始确认金额扣除按照《企业会计准则第 14 号——收入》相关规定所确定的累计摊销额后的余额。

④ 以摊余成本计量的金融负债

采用实际利率法以摊余成本计量。以摊余成本计量且不属于任何套期关系的一部分的金融负债所产生的利得或损失，在终止确认、按照实际利率法摊销时计入当期损益。

4) 金融资产和金融负债的终止确认

① 当满足下列条件之一时，终止确认金融资产：

A 收取金融资产现金流量的合同权利已终止；

B 金融资产已转移，且该转移满足《企业会计准则第 23 号——金融资产转移》关于金融资产终止确认的规定。

② 当金融负债（或其一部分）的现时义务已经解除时，相应终止确认该金融负债（或该部分金融负债）。

(3) 金融资产转移的确认依据和计量方法

公司转移了金融资产所有权上几乎所有的风险和报酬的，终止确认该金融资产，并将转移中产生或保留的权利和义务单独确认为资产或负债；保留了金融资产所有权上几乎所有的风险和报酬的，继续确认所转移的金融资产。公司既没有转移也没有保留金融资产所有权上几乎所有的风险和报酬的，分别下列情况处理：1) 未保留对该金融资产控制的，终止确认该金融资产，并将转移中产生或保留的权利和义务单独确认为资产或负债；2) 保留了对该金融资产控制的，按照继续涉入所转移金融资产的程度确认有关金融资产，并相应确认有关负债。

金融资产整体转移满足终止确认条件的，将下列两项金额的差额计入当期损益：1) 所转移金融资产在终止确认日的账面价值；2) 因转移金融资产而收到的对价，与原直接计入其他综合收益的公允价值变动累计额中对应终止确认部分的金额（涉及转移的金融资产为以公允价值计量且其变动计入其他综合收益的债务工具投资）之和。转移了金融资产的一部分，且该被转移部分整体满足终止确认条件的，将转移前金融资产整体的账面价值，在终止确认部分和继续确认部分之间，按照转移日各自的相对公允价值进行分摊，并将下列两项金额的差额计入当期损益：① 终止确认部分的账面价值；② 终止确认部分的对价，与原直接计入其他综合收益的公允价值变动累计额中对应终止确认部分的金额（涉及转移的金融资产为以公允价值计量且其变动计入其他综合收益的债务工具投资）之和。

(4) 金融资产和金融负债的公允价值确定方法

公司采用在当前情况下适用并且有足够可利用数据和其他信息支持的估值技术确定相关金融资产和金融负债的公允价值。公司将估值技术使用的输入值分以下层级，并依次使用：

1) 第一层次输入值是在计量日能够取得的相同资产或负债在活跃市场上未经调整的报价；

2) 第二层次输入值是除第一层次输入值外相关资产或负债直接或间接可观察的输入值，包括：活跃市场中类似资产或负债的报价；非活跃市场中相同或类似资产或负债的报价；除报价以外的其他可观察输入值，如在正常报价间隔期间可观察的利率和收益率曲线等；市场验证的输入值等；

3) 第三层次输入值是相关资产或负债的不可观察输入值, 包括不能直接观察或无法由可观察市场数据验证的利率、股票波动率、企业合并中承担的弃置义务的未来现金流量、使用自身数据作出的财务预测等。

(5) 金融工具减值

1) 金融工具减值计量和会计处理

公司以预期信用损失为基础, 对以摊余成本计量的金融资产、以公允价值计量且其变动计入其他综合收益的债务工具投资、合同资产、租赁应收款、分类为以公允价值计量且其变动计入当期损益的金融负债以外的贷款承诺、不属于以公允价值计量且其变动计入当期损益的金融负债或不属于金融资产转移不符合终止确认条件或继续涉入被转移金融资产所形成的金融负债的财务担保合同进行减值处理并确认损失准备。

预期信用损失, 是指以发生违约的风险为权重的金融工具信用损失的加权平均值。信用损失, 是指公司按照原实际利率折现的、根据合同应收的所有合同现金流量与预期收取的所有现金流量之间的差额, 即全部现金短缺的现值。其中, 对于公司购买或源生的已发生信用减值的金融资产, 按照该金融资产经信用调整的实际利率折现。

对于购买或源生的已发生信用减值的金融资产, 公司在资产负债表日仅将自初始确认后整个存续期内预期信用损失的累计变动确认为损失准备。

对于租赁应收款、由《企业会计准则第 14 号——收入》规范的交易形成的应收款项及合同资产, 公司运用简化计量方法, 按照相当于整个存续期内的预期信用损失金额计量损失准备。

除上述计量方法以外的金融资产, 公司在每个资产负债表日评估其信用风险自初始确认后是否已经显著增加。如果信用风险自初始确认后已显著增加, 公司按照整个存续期内预期信用损失的金额计量损失准备; 如果信用风险自初始确认后未显著增加, 公司按照该金融工具未来 12 个月内预期信用损失的金额计量损失准备。

公司利用可获得的合理且有依据的信息, 包括前瞻性信息, 通过比较金融工具在资产负债表日发生违约的风险与在初始确认日发生违约的风险, 以确定金融工具的信用风险自初始确认后是否已显著增加。

于资产负债表日, 若公司判断金融工具只具有较低的信用风险, 则假定该金融工具的信用风险自初始确认后并未显著增加。

公司以单项金融工具或金融工具组合为基础评估预期信用风险和计量预期信用损失。当以金融工具组合为基础时, 公司以共同风险特征为依据, 将金融工具划分为不同组合。

公司在每个资产负债表日重新计量预期信用损失, 由此形成的损失准备的增加或转回金额, 作为减值损失或利得计入当期损益。对于以摊余成本计量的金融资产, 损失准备抵减该金融资产在资产负债表中列示的账面价值; 对于以公允价值计量且其变动计入其他综合收益的债权投资, 公司在其他综合收益中确认其损失准备, 不抵减该金融资产的账面价值。

2) 按组合评估预期信用风险并采用三阶段模型计量预期信用损失的金融工具

项目	确定组合的依据	计量预期信用损失的方法
其他应收款——账龄组合	账龄	参考历史信用损失经验, 结合当前状况以及对未来经济状况的预测, 通过违约风险敞口和未来 12 个月内或整个存续期预期信用损失率, 计算预期信用损失
其他应收款——合并范围内关联方往来组合	款项性质	

3) 采用简化计量方法, 按组合计量预期信用损失的应收款项及合同资产

① 具体组合及计量预期信用损失的方法

项目	确定组合的依据	计量预期信用损失的方法
应收银行承兑汇票	票据类型	参考历史信用损失经验, 结合当前状况以及对未来经济状况的预测, 通过违约风险敞口和整个存续期预期
应收商业承兑汇票		

项目	确定组合的依据	计量预期信用损失的方法
		信用损失率，计算预期信用损失
应收账款——账龄组合	账龄	参考历史信用损失经验，结合当前状况以及对未来经济状况的预测，编制应收账款账龄与整个存续期预期信用损失率对照表，计算预期信用损失
应收账款——合并范围内关联方组合	款项性质	参考历史信用损失经验，结合当前状况以及对未来经济状况的预测，通过违约风险敞口和整个存续期预期信用损失率，计算预期信用损失
合同资产——质保金组合	款项性质	参考历史信用损失经验，结合当前状况以及对未来经济状况的预测，通过违约风险敞口和整个存续期预期信用损失率，计算预期信用损失

②应收账款——账龄组合的账龄与整个存续期预期信用损失率对照表

账龄	应收账款预期信用损失率(%)
3个月内(含,下同)	5.50
4-6个月	10.80
7-12个月	11.20
1-2年	13.00
2-3年	37.50
3年以上	100.00

(6) 金融资产和金融负债的抵销

金融资产和金融负债在资产负债表内分别列示，不相互抵销。但同时满足下列条件的，公司以相互抵销后的净额在资产负债表内列示：1) 公司具有抵销已确认金额的法定权利，且该种法定权利是当前可执行的；2) 公司计划以净额结算，或同时变现该金融资产和清偿该金融负债。

不满足终止确认条件的金融资产转移，公司不对已转移的金融资产和相关负债进行抵销。

11. 应收票据

应收票据的预期信用损失的确定方法及会计处理方法

√适用 □不适用

详见第十节 财务报告 五、重要会计政策及会计估计 10. 金融工具

12. 应收账款

应收账款的预期信用损失的确定方法及会计处理方法

√适用 □不适用

详见第十节 财务报告 五、重要会计政策及会计估计 10. 金融工具

13. 应收款项融资

□适用 √不适用

14. 其他应收款

其他应收款预期信用损失的确定方法及会计处理方法

√适用 □不适用

详见第十节 财务报告 五、重要会计政策及会计估计 10. 金融工具

15. 存货

适用 不适用

(1) 存货的分类

存货包括在日常活动中持有以备出售的产成品或商品、处在生产过程中的在产品、在生产过程或提供劳务过程中耗用的材料和物料等。

(2) 发出存货的计价方法

发出存货采用月末一次加权平均法。

(3) 存货可变现净值的确定依据

资产负债表日，存货采用成本与可变现净值孰低计量，按照存货类别成本高于可变现净值的差额计提存货跌价准备。直接用于出售的存货，在正常生产经营过程中以该存货的估计售价减去估计的销售费用和相关税费后的金额确定其可变现净值；需要经过加工的存货，在正常生产经营过程中以所生产的产成品的估计售价减去至完工时估计将要发生的成本、估计的销售费用和相关税费后的金额确定其可变现净值；资产负债表日，同一项存货中一部分有合同价格约定、其他部分不存在合同价格的，分别确定其可变现净值，并与其对应的成本进行比较，分别确定存货跌价准备的计提或转回的金额。

(4) 存货的盘存制度

存货的盘存制度为永续盘存制。

(5) 低值易耗品和包装物的摊销方法

1) 低值易耗品

按照一次转销法进行摊销。

2) 包装物

按照一次转销法进行摊销。

16. 合同资产

(1). 合同资产的确认方法及标准

适用 不适用

公司根据履行履约义务与客户付款之间的关系在资产负债表中列示合同资产或合同负债。公司将同一合同下的合同资产和合同负债相互抵销后以净额列示。

公司将拥有的、无条件(即，仅取决于时间流逝)向客户收取对价的权利作为应收款项列示，将已向客户转让商品而有权收取对价的权利(该权利取决于时间流逝之外的其他因素)作为合同资产列示。

(2). 合同资产预期信用损失的确定方法及会计处理方法

适用 不适用

详见第十节 财务报告 五、重要会计政策及会计估计 10. 金融工具

17. 持有待售资产

适用 不适用

18. 债权投资

(1). 债权投资预期信用损失的确定方法及会计处理方法

适用 不适用

19. 其他债权投资

(1). 其他债权投资预期信用损失的确定方法及会计处理方法

适用 不适用

20. 长期应收款

(1). 长期应收款预期信用损失的确定方法及会计处理方法

适用 不适用

21. 长期股权投资

适用 不适用

(1) 共同控制、重大影响的判断

按照相关约定对某项安排存在共有的控制，并且该安排的相关活动必须经过分享控制权的参与方一致同意后才能决策，认定为共同控制。对被投资单位的财务和经营政策有参与决策的权力，但并不能够控制或者与其他方一起共同控制这些政策的制定，认定为重大影响。

(2) 投资成本的确定

1) 同一控制下的企业合并形成的，合并方以支付现金、转让非现金资产、承担债务或发行权益性证券作为合并对价的，在合并日按照取得被合并方所有者权益在最终控制方合并财务报表中的账面价值的份额作为其初始投资成本。长期股权投资初始投资成本与支付的合并对价的账面价值或发行股份的面值总额之间的差额调整资本公积；资本公积不足冲减的，调整留存收益。

2) 非同一控制下的企业合并形成的，在购买日按照支付的合并对价的公允价值作为其初始投资成本。

3) 除企业合并形成以外的：以支付现金取得的，按照实际支付的购买价款作为其初始投资成本；以发行权益性证券取得的，按照发行权益性证券的公允价值作为其初始投资成本；以债务重组方式取得的，按《企业会计准则第 12 号——债务重组》确定其初始投资成本；以非货币性资产交换取得的，按《企业会计准则第 7 号——非货币性资产交换》确定其初始投资成本。

(3) 后续计量及损益确认方法

对被投资单位实施控制的长期股权投资采用成本法核算；对联营企业和合营企业的长期股权投资，采用权益法核算。

22. 投资性房地产

(1). 如果采用成本计量模式的：

折旧或摊销方法

1) 投资性房地产包括已出租的土地使用权、持有并准备增值后转让的土地使用权和已出租的建筑物。

2) 投资性房地产按照成本进行初始计量，采用成本模式进行后续计量，并采用与固定资产和无形资产相同的方法计提折旧或进行摊销。

23. 固定资产

(1). 确认条件

适用 不适用

固定资产是指为生产商品、提供劳务、出租或经营管理而持有的，使用年限超过一个会计年度的有形资产。固定资产在同时满足经济利益很可能流入、成本能够可靠计量时予以确认。

(2). 折旧方法

√适用 □不适用

类别	折旧方法	折旧年限（年）	残值率	年折旧率
房屋及建筑物	年限平均法	30	5.00%	3.17%
机器设备	年限平均法	10	5.00%	9.50%
运输工具	年限平均法	6-8	5.00%	11.88%-15.83%
电子设备及其他	年限平均法	3-5	5.00%	19.00%-31.67%

(3). 融资租入固定资产的认定依据、计价和折旧方法

□适用 √不适用

24. 在建工程

√适用 □不适用

(1) 在建工程同时满足经济利益很可能流入、成本能够可靠计量则予以确认。在建工程按建造该项资产达到预定可使用状态前所发生的实际成本计量。

(2) 在建工程达到预定可使用状态时，按工程实际成本转入固定资产。已达到预定可使用状态但尚未办理竣工决算的，先按估计价值转入固定资产，待办理竣工决算后再按实际成本调整原暂估价值，但不再调整原已计提的折旧。

25. 借款费用

√适用 □不适用

(1) 借款费用资本化的确认原则

公司发生的借款费用，可直接归属于符合资本化条件的资产的购建或者生产的，予以资本化，计入相关资产成本；其他借款费用，在发生时确认为费用，计入当期损益。

(2) 借款费用资本化期间

1) 当借款费用同时满足下列条件时，开始资本化：① 资产支出已经发生；② 借款费用已经发生；③ 为使资产达到预定可使用或可销售状态所必要的购建或者生产活动已经开始。

2) 若符合资本化条件的资产在购建或者生产过程中发生非正常中断，并且中断时间连续超过 3 个月，暂停借款费用的资本化；中断期间发生的借款费用确认为当期费用，直至资产的购建或者生产活动重新开始。

3) 当所购建或者生产符合资本化条件的资产达到预定可使用或可销售状态时，借款费用停止资本化。

(3) 借款费用资本化率以及资本化金额

为购建或者生产符合资本化条件的资产而借入专门借款的，以专门借款当期实际发生的利息费用（包括按照实际利率法确定的折价或溢价的摊销），减去将尚未动用的借款资金存入银行取得的利息收入或进行暂时性投资取得的投资收益后的金额，确定应予资本化的利息金额；为购建或者生产符合资本化条件的资产占用了一般借款的，根据累计资产支出超过专门借款的资产支出加权平均数乘以占用一般借款的资本化率，计算确定一般借款应予资本化的利息金额。

26. 生物资产

□适用 √不适用

27. 油气资产

□适用 √不适用

28. 使用权资产

√适用 □不适用

使用权资产按照成本进行初始计量，该成本包括：1) 租赁负债的初始计量金额；2) 在租赁期开始日或之前支付的租赁付款额，存在租赁激励的，扣除已享受的租赁激励相关金额；3) 承租人发生的初始直接费用；4) 承租人为拆卸及移除租赁资产、复原租赁资产所在场地或将租赁资产恢复至租赁条款约定状态预计将发生的成本。

公司按照直线法对使用权资产计提折旧。能够合理确定租赁期届满时取得租赁资产所有权的，公司在租赁资产剩余使用寿命内计提折旧。无法合理确定租赁期届满时能够取得租赁资产所有权的，公司在租赁期与租赁资产剩余使用寿命两者孰短的期间内计提折旧。

29. 无形资产

(1). 计价方法、使用寿命、减值测试

√适用 □不适用

(1) 无形资产包括土地使用权、专利权、商标权及软件等，按成本进行初始计量。

(2) 使用寿命有限的无形资产，在使用寿命内按照与该项无形资产有关的经济利益的预期实现方式系统合理地摊销，无法可靠确定预期实现方式的，采用直线法摊销。具体年限如下：

项目	摊销年限（年）
土地使用权	50
专利权	5-10
商标权	5-10
软件	3-5

(2). 内部研究开发支出会计政策

√适用 □不适用

内部研究开发项目研究阶段的支出，于发生时计入当期损益。内部研究开发项目开发阶段的支出，同时满足下列条件的，确认为无形资产：1) 完成该无形资产以使其能够使用或出售在技术上具有可行性；2) 具有完成该无形资产并使用或出售的意图；3) 无形资产产生经济利益的方式，包括能够证明运用该无形资产生产的产品存在市场或无形资产自身存在市场，无形资产将在内部使用的，能证明其有用性；4) 有足够的技术、财务资源和其他资源支持，以完成该无形资产的开发，并有能力使用或出售该无形资产；5) 归属于该无形资产开发阶段的支出能够可靠地计量。

30. 长期资产减值

√适用 □不适用

对长期股权投资、采用成本模式计量的投资性房地产、固定资产、在建工程、使用权资产、使用寿命有限的无形资产等长期资产，在资产负债表日有迹象表明发生减值的，估计其可收回金额。对因企业合并所形成的商誉和使用寿命不确定的无形资产，无论是否存在减值迹象，每年都进行减值测试。商誉结合与其相关的资产组或者资产组组合进行减值测试。

若上述长期资产的可收回金额低于其账面价值的，按其差额确认资产减值准备并计入当期损益。

31. 长期待摊费用

√适用 □不适用

长期待摊费用核算已经支出，摊销期限在 1 年以上（不含 1 年）的各项费用。长期待摊费用按实际发生额入账，在受益期或规定的期限内分期平均摊销。如果长期待摊的费用项目不能使以后会计期间受益则将尚未摊销的该项目的摊余价值全部转入当期损益。

32. 合同负债

(1). 合同负债的确认方法

√适用 不适用

公司根据履行履约义务与客户付款之间的关系在资产负债表中列示合同资产或合同负债。公司将同一合同下的合同资产和合同负债相互抵销后以净额列示。

公司将已收或应收客户对价而应向客户转让商品的义务作为合同负债列示。

33. 职工薪酬

(1). 短期薪酬的会计处理方法

√适用 不适用

在职工为公司提供服务的会计期间，将实际发生的短期薪酬确认为负债，并计入当期损益或相关资产成本。

(2). 离职后福利的会计处理方法

√适用 不适用

离职后福利分为设定提存计划和设定受益计划。

1) 在职工为公司提供服务的会计期间，根据设定提存计划计算的应缴存金额确认为负债，并计入当期损益或相关资产成本。

2) 对设定受益计划的会计处理通常包括下列步骤：

① 根据预期累计福利单位法，采用无偏且相互一致的精算假设对有关人口统计变量和财务变量等作出估计，计量设定受益计划所产生的义务，并确定相关义务的所属期间。同时，对设定受益计划所产生的义务予以折现，以确定设定受益计划义务的现值和当期服务成本；

② 设定受益计划存在资产的，将设定受益计划义务现值减去设定受益计划资产公允价值所形成的赤字或盈余确认为一项设定受益计划净负债或净资产。设定受益计划存在盈余的，以设定受益计划的盈余和资产上限两项的孰低者计量设定受益计划净资产；

③ 期末，将设定受益计划产生的职工薪酬成本确认为服务成本、设定受益计划净负债或净资产的利息净额以及重新计量设定受益计划净负债或净资产所产生的变动等三部分，其中服务成本和设定受益计划净负债或净资产的利息净额计入当期损益或相关资产成本，重新计量设定受益计划净负债或净资产所产生的变动计入其他综合收益，并且在后续会计期间不允许转回至损益，但可以在权益范围内转移这些在其他综合收益确认的金额。

(3). 辞退福利的会计处理方法

√适用 不适用

向职工提供的辞退福利，在下列两者孰早日确认辞退福利产生的职工薪酬负债，并计入当期损益：1) 公司不能单方面撤回因解除劳动关系计划或裁减建议所提供的辞退福利时；2) 公司确认与涉及支付辞退福利的重组相关的成本或费用时。

(4). 其他长期职工福利的会计处理方法

适用 不适用

34. 租赁负债

适用 不适用

在租赁期开始日，公司将尚未支付的租赁付款额的现值确认为租赁负债。计算租赁付款额现值时采用租赁内含利率作为折现率，无法确定租赁内含利率的，采用公司增量借款利率作为折现率。租赁付款额与其现值之间的差额作为未确认融资费用，在租赁期各个期间内按照确认租赁付款额现值的折现率确认利息费用，并计入当期损益。未纳入租赁负债计量的可变租赁付款额于实际发生时计入当期损益。

租赁期开始日后，当实质固定付款额发生变动、担保余值预计的应付金额发生变化、用于确定租赁付款额的指数或比率发生变动、购买选择权、续租选择权或终止选择权的评估结果或实际行权情况发生变化时，公司按照变动后的租赁付款额的现值重新计量租赁负债，并相应调整使用权资产的账面价值，如使用权资产账面价值已调减至零，但租赁负债仍需进一步调减的，将剩余金额计入当期损益。

35. 预计负债

适用 不适用

36. 股份支付

适用 不适用

(1) 股份支付的种类

包括以权益结算的股份支付和以现金结算的股份支付。

(2) 实施、修改、终止股份支付计划的相关会计处理

1) 以权益结算的股份支付

授予后立即可行权的换取职工服务的以权益结算的股份支付，在授予日按照权益工具的公允价值计入相关成本或费用，相应调整资本公积。完成等待期内的服务或达到规定业绩条件才可行权的换取职工服务的以权益结算的股份支付，在等待期内的每个资产负债表日，以对可行权权益工具数量的最佳估计为基础，按权益工具授予日的公允价值，将当期取得的服务计入相关成本或费用，相应调整资本公积。

换取其他方服务的权益结算的股份支付，如果其他方服务的公允价值能够可靠计量的，按照其他方服务在取得日的公允价值计量；如果其他方服务的公允价值不能可靠计量，但权益工具的公允价值能够可靠计量的，按照权益工具在服务取得日的公允价值计量，计入相关成本或费用，相应增加所有者权益。

2) 以现金结算的股份支付

授予后立即可行权的换取职工服务的以现金结算的股份支付，在授予日按公司承担负债的公允价值计入相关成本或费用，相应增加负债。完成等待期内的服务或达到规定业绩条件才可行权的换取职工服务的以现金结算的股份支付，在等待期内的每个资产负债表日，以对可行权情况的最佳估计为基础，按公司承担负债的公允价值，将当期取得的服务计入相关成本或费用和相应的负债。

3) 修改、终止股份支付计划

如果修改增加了所授予的权益工具的公允价值，公司按照权益工具公允价值的增加相应地确认取得服务的增加；如果修改增加了所授予的权益工具的数量，公司将增加的权益工具的公允价值相应地确认为取得服务的增加；如果公司按照有利于职工的方式修改可行权条件，公司在处理可行权条件时，考虑修改后的可行权条件。

如果修改减少了授予的权益工具的公允价值，公司继续以权益工具在授予日的公允价值为基础，确认取得服务的金额，而不考虑权益工具公允价值的减少；如果修改减少了授予的权益工具的数量，

公司将减少部分作为已授予的权益工具的取消来进行处理；如果以不利于职工的方式修改了可行权条件，在处理可行权条件时，不考虑修改后的可行权条件。

如果公司在等待期内取消了所授予的权益工具或结算了所授予的权益工具（因未满足可行权条件而被取消的除外），则将取消或结算作为加速可行权处理，立即确认原本在剩余等待期内确认的金额。

37. 优先股、永续债等其他金融工具

适用 不适用

38. 收入

(1). 收入确认和计量所采用的会计政策

适用 不适用

1) 收入确认原则

于合同开始日，公司对合同进行评估，识别合同所包含的各单项履约义务，并确定各单项履约义务是在某一时段内履行，还是在某一时点履行。

满足下列条件之一时，属于在某一时段内履行履约义务，否则，属于在某一时点履行履约义务：

① 客户在公司履约的同时即取得并消耗公司履约所带来的经济利益；② 客户能够控制公司履约过程中在建商品；③ 公司履约过程中所产出的商品具有不可替代用途，且公司在整个合同期间内有权就累计至今已完成的履约部分收取款项。

对于在某一时段内履行的履约义务，公司在该段时间内按照履约进度确认收入。履约进度不能合理确定时，已经发生的成本预计能够得到补偿的，按照已经发生的成本金额确认收入，直到履约进度能够合理确定为止。对于在某一时点履行的履约义务，在客户取得相关商品或服务控制权时点确认收入。在判断客户是否已取得商品控制权时，公司考虑下列迹象：① 公司就该商品享有现时收款权利，即客户就该商品负有现时付款义务；② 公司已将该商品的法定所有权转移给客户，即客户已拥有该商品的法定所有权；③ 公司已将该商品实物转移给客户，即客户已实物占有该商品；④ 公司已将该商品所有权上的主要风险和报酬转移给客户，即客户已取得该商品所有权上的主要风险和报酬；⑤ 客户已接受该商品；⑥ 其他表明客户已取得商品控制权的迹象。

2) 收入计量原则

① 公司按照分摊至各单项履约义务的交易价格计量收入。交易价格是公司因向客户转让商品或服务而预期有权收取的对价金额，不包括代第三方收取的款项以及预期将退还给客户的款项。

② 合同中存在可变对价的，公司按照期望值或最可能发生金额确定可变对价的最佳估计数，但包含可变对价的交易价格，不超过在相关不确定性消除时累计已确认收入极可能不会发生重大转回的金额。

③ 合同中存在重大融资成分的，公司按照假定客户在取得商品或服务控制权时即以现金支付的应付金额确定交易价格。该交易价格与合同对价之间的差额，在合同期间内采用实际利率法摊销。合同开始日，公司预计客户取得商品或服务控制权与客户支付价款间隔不超过一年的，不考虑合同中存在的重大融资成分。

④ 合同中包含两项或多项履约义务的，公司于合同开始日，按照各单项履约义务所承诺商品的单独售价的相对比例，将交易价格分摊至各单项履约义务。

3) 收入确认的具体方法

公司主要销售皮鞋和皮具。本公司的销售主要可以分为七大类：经销、独立专卖店零售、合营专卖店零售、商场专柜零售、自营出口、网络直营零售和团购销售。各类销售收入确认的具体标准为：

① 经销模式：属于在某一时刻履行的履约义务，公司将产品交付予客户或客户指定的承运方、已收取价款或取得收款权利且相关的经济利益很可能流入时确认。

② 独立专卖店零售模式：属于在某一时刻履行的履约义务，公司已将产品交付予客户、已收取价款或取得收款权利且相关的经济利益很可能流入时确认。

③ 合营专卖店零售模式：属于在某一时刻履行的履约义务，公司已将产品交付予客户且收到合营方当期结算金额明细清单、已收取价款或取得收款权利且相关的经济利益很可能流入时确认。

④ 商场专柜零售模式：属于在某一时刻履行的履约义务，公司已将产品交付予客户并收到商场当期结算金额明细清单、已收取价款或取得收款权利且相关的经济利益很可能流入时确认。

⑤ 自营出口模式：属于在某一时刻履行的履约义务，公司已根据合同约定将产品报关、离港，取得提单，已收取货款或取得了收款权利且相关的经济利益很可能流入时确认。

⑥ 网络直营零售：属于在某一时刻履行的履约义务，公司于商品发出且退货期满后，已收取货款或取得了收款权利且相关的经济利益很可能流入时确认。

⑦ 团购销售：属于在某一时刻履行的履约义务，公司已根据合同约定将产品交付予客户或客户指定的承运方、已收取价款或取得收款权利且相关的经济利益很可能流入时确认。

(2). 同类业务采用不同经营模式导致收入确认会计政策存在差异的情况

适用 不适用

39. 合同成本

适用 不适用

与合同成本有关的资产包括合同取得成本和合同履约成本。

公司为取得合同发生的增量成本预期能够收回的，作为合同取得成本确认为一项资产。如果合同取得成本的摊销期限不超过一年，在发生时直接计入当期损益。

公司为履行合同发生的成本，不适用存货、固定资产或无形资产等相关准则的规范范围且同时满足下列条件的，作为合同履约成本确认为一项资产：

(1) 该成本与一份当前或预期取得的合同直接相关，包括直接人工、直接材料、制造费用（或类似费用）、明确由客户承担的成本以及仅因该合同而发生的其他成本；

(2) 该成本增加了公司未来用于履行履约义务的资源；

(3) 该成本预期能够收回。

公司对于与合同成本有关的资产采用与该资产相关的商品或服务收入确认相同的基础进行摊销，计入当期损益。

如果与合同成本有关的资产的账面价值高于因转让与该资产相关的商品或服务预期能够取得的剩余对价减去估计将要发生的成本，公司对超出部分计提减值准备，并确认为资产减值损失。以前期间减值的因素之后发生变化，使得转让该资产相关的商品或服务预期能够取得的剩余对价减去估计将要发生的成本高于该资产账面价值的，转回原已计提的资产减值准备，并计入当期损益，但转回后的资产账面价值不超过假定不计提减值准备情况下该资产在转回日的账面价值。

40. 政府补助

适用 不适用

(1) 政府补助在同时满足下列条件时予以确认：

1) 公司能够满足政府补助所附的条件；

2) 公司能够收到政府补助。政府补助为货币性资产的，按照收到或应收的金额计量。政府补助为非货币性资产的，按照公允价值计量；公允价值不能可靠取得的，按照名义金额计量。

(2) 与资产相关的政府补助判断依据及会计处理方法

政府文件规定用于购建或以其他方式形成长期资产的政府补助划分为与资产相关的政府补助。政府文件不明确的，以取得该补助必须具备的基本条件为基础进行判断，以购建或以其他方式形成长期资产为基本条件的作为与资产相关的政府补助。与资产相关的政府补助，冲减相关资产的账面价值或确认为递延收益。与资产相关的政府补助确认为递延收益的，在相关资产使用寿命内按照合理、系统的方法分期计入损益。按照名义金额计量的政府补助，直接计入当期损益。相关资产在使用寿命结束前被出售、转让、报废或发生毁损的，将尚未分配的相关递延收益余额转入资产处置当期的损益。

(3) 与收益相关的政府补助判断依据及会计处理方法

除与资产相关的政府补助之外的政府补助划分为与收益相关的政府补助。对于同时包含与资产相关部分和与收益相关部分的政府补助，难以区分与资产相关或与收益相关的，整体归类为与收益相关的政府补助。与收益相关的政府补助，用于补偿以后期间的相关成本费用或损失的，确认为递延收益，在确认相关成本费用或损失的期间，计入当期损益或冲减相关成本；用于补偿已发生的相关成本费用或损失的，直接计入当期损益或冲减相关成本。

(4) 与公司日常经营活动相关的政府补助，按照经济业务实质，计入其他收益或冲减相关成本费用。与公司日常活动无关的政府补助，计入营业外收支。

41. 递延所得税资产/递延所得税负债

适用 不适用

(1) 根据资产、负债的账面价值与其计税基础之间的差额（未作为资产和负债确认的项目按照税法规定可以确定其计税基础的，该计税基础与其账面数之间的差额），按照预期收回该资产或清偿该负债期间的适用税率计算确认递延所得税资产或递延所得税负债。

(2) 确认递延所得税资产以很可能取得用来抵扣可抵扣暂时性差异的应纳税所得额为限。资产负债表日，有确凿证据表明未来期间很可能获得足够的应纳税所得额用来抵扣可抵扣暂时性差异的，确认以前会计期间未确认的递延所得税资产。

(3) 资产负债表日，对递延所得税资产的账面价值进行复核，如果未来期间很可能无法获得足够的应纳税所得额用以抵扣递延所得税资产的利益，则减记递延所得税资产的账面价值。在很可能获得足够的应纳税所得额时，转回减记的金额。

(4) 公司当期所得税和递延所得税作为所得税费用或收益计入当期损益，但不包括下列情况产生的所得税：1) 企业合并；2) 直接在所有者权益中确认的交易或者事项。

42. 租赁

(1). 经营租赁的会计处理方法

适用 不适用

在租赁期开始日，公司将租赁期不超过 12 个月，且不包含购买选择权的租赁认定为短期租赁；将单项租赁资产为全新资产时价值较低的租赁认定为低价值资产租赁。公司转租或预期转租租赁资产的，原租赁不认定为低价值资产租赁。

对于所有短期租赁和低价值资产租赁，公司在租赁期内各个期间按照直线法将租赁付款额计入相关资产成本或当期损益。

除上述采用简化处理的短期租赁和低价值资产租赁外，在租赁期开始日，公司对租赁确认使用权资产和租赁负债。

(2). 融资租赁的会计处理方法

适用 不适用

(3). 新租赁准则下租赁的确定方法及会计处理方法

√适用 □不适用

1) 公司作为承租人

在租赁期开始日,公司将租赁期不超过 12 个月,且不包含购买选择权的租赁认定为短期租赁;将单项租赁资产为全新资产时价值较低的租赁认定为低价值资产租赁。公司转租或预期转租租赁资产的,原租赁不认定为低价值资产租赁。

对于所有短期租赁和低价值资产租赁,公司在租赁期内各个期间按照直线法将租赁付款额计入相关资产成本或当期损益。

除上述采用简化处理的短期租赁和低价值资产租赁外,在租赁期开始日,公司对租赁确认使用权资产和租赁负债。

① 使用权资产

使用权资产按照成本进行初始计量,该成本包括:A:租赁负债的初始计量金额;B:在租赁期开始日或之前支付的租赁付款额,存在租赁激励的,扣除已享受的租赁激励相关金额;C:承租人发生的初始直接费用;D:承租人为拆卸及移除租赁资产、复原租赁资产所在场地或将租赁资产恢复至租赁条款约定状态预计将发生的成本。

公司按照直线法对使用权资产计提折旧。能够合理确定租赁期届满时取得租赁资产所有权的,公司在租赁资产剩余使用寿命内计提折旧。无法合理确定租赁期届满时能够取得租赁资产所有权的,公司在租赁期与租赁资产剩余使用寿命两者孰短的期间内计提折旧。

② 租赁负债

在租赁开始日,公司将尚未支付的租赁付款额的现值确认为租赁负债。计算租赁付款额现值时采用租赁内含利率作为折现率,无法确定租赁内含利率的,采用公司增量借款利率作为折现率。租赁付款额与其现值之间的差额作为未确认融资费用,在租赁期各个期间内按照确认租赁付款额现值的折现率确认利息费用,并计入当期损益。未纳入租赁负债计量的可变租赁付款额于实际发生时计入当期损益。

租赁期开始日后,当实质固定付款额发生变动、担保余值预计的应付金额发生变化、用于确定租赁付款额的指数或比率发生变动、购买选择权、续租选择权或终止选择权的评估结果或实际行权情况发生变化时,公司按照变动后的租赁付款额的现值重新计量租赁负债,并相应调整使用权资产的账面价值,如使用权资产账面价值已调减至零,但租赁负债仍需进一步调减的,将剩余金额计入当期损益。

2) 公司作为出租人

在租赁开始日,公司将实质上转移了与租赁资产所有权有关的几乎全部风险和报酬的租赁划分为融资租赁,除此之外的均为经营租赁。

① 经营租赁

公司在租赁期内各个期间按照直线法将租赁收款额确认为租金收入,发生的初始直接费用予以资本化并按照与租金收入确认相同的基础进行分摊,分期计入当期损益。公司取得的与经营租赁有关的未计入租赁收款额的可变租赁付款额在实际发生时计入当期损益。

43. 其他重要的会计政策和会计估计

√适用 □不适用

(1) 与回购公司股份相关的会计处理方法

因减少注册资本或奖励职工等原因收购本公司股份的,按实际支付的金额作为库存股处理,同时进行备查登记。如果将回购的股份注销,则将按注销股票面值和注销股数计算的股票面值总额与实际回购所支付的金额之间的差额冲减资本公积,资本公积不足冲减的,冲减留存收益;如果将回购的股份奖励给本公司职工属于以权益结算的股份支付,于职工行权购买本公司股份收到价款时,

转销交付职工的库存股成本和等待期内资本公积（其他资本公积）累计金额，同时，按照其差额调整资本公积（股本溢价）。

（2）分部报告

公司以内部组织结构、管理要求、内部报告制度等为依据确定经营分部。公司的经营分部是指同时满足下列条件的组成部分：

- 1) 该组成部分能够在日常活动中产生收入、发生费用；
- 2) 管理层能够定期评价该组成部分的经营成果，以决定向其配置资源、评价其业绩；
- 3) 能够通过分析取得该组成部分的财务状况、经营成果和现金流量等有关会计信息。

44. 重要会计政策和会计估计的变更

（1）重要会计政策变更

适用 不适用

（2）重要会计估计变更

适用 不适用

（3）2022 年起首次执行新会计准则或准则解释等涉及调整首次执行当年年初的财务报表

适用 不适用

45. 其他

适用 不适用

六、税项

1. 主要税种及税率

主要税种及税率情况

适用 不适用

税种	计税依据	税率
增值税	以按税法规定计算的销售货物和应税劳务收入为基础计算销项税额，扣除当期允许抵扣的进项税额后，差额部分为应交增值税	13%、6%、3%、1%、0%[注]
城市维护建设税	实际缴纳的流转税税额	5%、7%
企业所得税	应纳税所得额	15%、16.5%、20%、25%
房产税	从价计征的，按房产原值一次减除 30% 后余值的 1.2% 计缴；从租计征的，按租金收入的 12% 计缴	1.2%、12%
教育费附加	实际缴纳的流转税税额	3%
地方教育附加	实际缴纳的流转税税额	2%

[注] 根据《财政部 税务总局关于明确增值税小规模纳税人免征增值税政策的公告》（财政部 税务总局公告 2021 年第 11 号）、《财政部 税务总局关于对增值税小规模纳税人免征增值税的公告》（财政部 税务总局公告 2022 年第 15 号）及《国家税务总局关于小规模纳税人免征增值税等征收管理事项的公告》（国家税务总局公告 2022 年第 6 号）文件规定，自 2021 年 4 月 1 日至 2022 年 3 月 31 日，湖北省增值税小规模纳税人适用 3% 征收率的应税销售收入，减按 1% 征收率征收增值税；适用 3% 预征率的预缴增值税项目，减按 1% 预征率预缴增值税。自 2020 年 3 月 1 日至 2022 年 3 月 31 日，除湖北省外的其他省、自治区、直辖市的增值税小规模纳税人，适用 3% 征收率的应税销售收入，减按 1% 征收率征收增值税；适用 3% 预征率的预缴增值税项目，减按 1% 预征率预缴增值税。自 2022 年 4 月 1 日至 2022 年 12 月 31 日，增值税小规模纳税人适用 3% 征收率的应税销售收入，免

征增值税；适用 3% 预征率的预缴增值税项目，暂停预缴增值税。自 2021 年 4 月 1 日至 2022 年 12 月 31 日，对月销售额 15 万元以下（含本数）的增值税小规模纳税人，免征增值税。

存在不同企业所得税税率纳税主体的，披露情况说明

√适用 □不适用

纳税主体名称	所得税税率（%）
本公司、重庆红火鸟	15.00
奥港国际	16.50
奥康销售、上海国际、广州奥广鞋业销售有限公司、宁波奥宁鞋业有限公司、长沙奥湘鞋业营销有限公司、杭州奥杭鞋业营销有限公司、成都奥都鞋业营销有限公司、长沙奥龙鞋业销售有限公司、南昌奥昌鞋业销售有限公司、武汉奥汉鞋业销售有限公司、永嘉奥康鞋业营销有限公司、上海奥海鞋业销售有限公司、奥康电商、杭州奥康未来网络科技有限公司	25.00
除上述以外的其他纳税主体	20.00

2. 税收优惠

√适用 □不适用

(1) 公司于 2022 年 12 月 24 日取得浙江省科学技术厅、浙江省财政厅、国家税务总局浙江省税务局共同颁发的编号为 GR202233005619 的《高新技术企业证书》，有效期 3 年，企业所得税优惠期为 2022 年 1 月 1 日至 2024 年 12 月 31 日，执行 15% 企业所得税税率。

(2) 根据财政部、税务总局、国家发展改革委下发的《关于延续西部大开发企业所得税政策的公告》（财政部公告 2020 年第 23 号），自 2021 年 1 月 1 日至 2030 年 12 月 31 日，对设在西部地区的鼓励类产业企业减按 15% 的税率征收企业所得税。全资子公司重庆红火鸟继续符合西部大开发税收优惠条件。

(3) 根据财政部、税务总局《财政部 税务总局关于实施小微企业和个体工商户所得税优惠政策的公告》（2021 年第 12 号）及《财政部 税务总局关于进一步实施小微企业所得税优惠政策的公告》（2022 年第 13 号）文件规定，自 2021 年 1 月 1 日至 2022 年 12 月 31 日，对小型微利企业年应纳税所得额不超过 100 万元的部分，减按 12.5% 计入应纳税所得额，按 20% 的税率缴纳企业所得税；2022 年 1 月 1 日至 2024 年 12 月 31 日，对小型微利企业年应纳税所得额超过 100 万元但不超过 300 万元的部分，减按 25% 计入应纳税所得额，按 20% 的税率缴纳企业所得税。福州奥闽鞋业销售有限公司、芜湖奥康鞋业营销有限公司等 231 家公司 2022 年度符合上述规定。

(4) 根据税务总局 2022 年 9 月 27 日发布的《高新技术企业购置设备、器具企业所得税税前一次性扣除和 100% 加计扣除政策操作指南》，高新技术企业在 2022 年 10 月 1 日至 2022 年 12 月 31 日期间新购置的设备、器具，允许当年一次性全额在计算应纳税所得额时扣除，并允许在税前实行 100% 加计扣除。本公司在 2022 年享受此优惠。

3. 其他

□适用 √不适用

七、合并财务报表项目注释

1、货币资金

√适用 □不适用

单位：元 币种：人民币

项目	期末余额	期初余额
银行存款	487,269,598.88	819,737,249.25
其他货币资金	33,440,632.62	23,600,656.58

合计	520,710,231.50	843,337,905.83
其中：存放在境外的款项总额	532,148.09	479,762.18
存放财务公司存款		

其他说明

期末，银行存款中定期存款 147,812,548.45 元使用受限（其中 127,000,000.00 定期存款质押开具票据）、活期存款中 1,250,592.79 元因合同纠纷诉讼未结案被冻结，其他货币资金中银行承兑汇票保证金 9,497,972.39 元，除此之外，不存在其他质押、冻结，或有潜在收回风险的款项。

2、交易性金融资产

√适用 □不适用

单位：元 币种：人民币

项目	期末余额	期初余额
以公允价值计量且其变动计入当期损益的金融资产	109,428,691.02	201,000,000.00
其中：		
银行理财产品	105,000,000.00	201,000,000.00
权益工具投资	4,428,691.02	
指定以公允价值计量且其变动计入当期损益的金融资产		
其中：		
合计	109,428,691.02	201,000,000.00

其他说明：

√适用 □不适用

权益工具投资系公司对浙江安宝乐科技有限公司(以下简称安宝乐公司)的股权投资。因与安宝乐公司的股权纠纷等问题，公司不再能对其实施重大影响，因此于失去重大影响时，将该权益工具投资分类为以公允价值计量且其变动计入当期损益的金融资产。

3、衍生金融资产

□适用 √不适用

4、应收票据

(1). 应收票据分类列示

√适用 □不适用

单位：元 币种：人民币

项目	期末余额	期初余额
银行承兑票据	7,650,000.00	4,500,000.00
商业承兑票据	338,839.71	37,905.65
合计	7,988,839.71	4,537,905.65

(2). 期末公司已质押的应收票据

□适用 √不适用

(3). 期末公司已背书或贴现且在资产负债表日尚未到期的应收票据

□适用 √不适用

(4). 期末公司因出票人未履约而将其转应收账款的票据

□适用 √不适用

(5). 按坏账计提方法分类披露

√适用 □不适用

单位：元 币种：人民币

类别	期末余额					期初余额				
	账面余额		坏账准备		账面价值	账面余额		坏账准备		账面价值
	金额	比例 (%)	金额	计提比例 (%)		金额	比例 (%)	金额	计提比例 (%)	
按单项计提坏账准备										
其中：										
按组合计提坏账准备	8,024,580.00	100.00	35,740.29	0.45	7,988,839.71	4,539,984.86	100.00	2,079.21	0.05	4,537,905.65
其中：										
银行承兑票据	7,650,000.00	95.33			7,650,000.00	4,500,000.00	99.12			4,500,000.00
商业承兑票据	374,580.00	4.67	35,740.29	9.54	338,839.71	39,984.86	0.88	2,079.21	5.20	37,905.65
合计	8,024,580.00	/	35,740.29	/	7,988,839.71	4,539,984.86	/	2,079.21	/	4,537,905.65

按单项计提坏账准备：

适用 不适用

按组合计提坏账准备：

适用 不适用

组合计提项目：商业承兑票据

单位：元 币种：人民币

名称	期末余额		
	应收票据	坏账准备	计提比例 (%)
商业承兑汇票组合	374,580.00	35,740.29	9.54
合计	374,580.00	35,740.29	9.54

按组合计提坏账的确认标准及说明

适用 不适用

如按预期信用损失一般模型计提坏账准备，请参照其他应收款披露：

适用 不适用**(6). 坏账准备的情况**适用 不适用

单位：元 币种：人民币

类别	期初余额	本期变动金额			期末余额
		计提	收回或转回	转销或核销	
按组合计提坏账准备	2,079.21	33,661.08			35,740.29
合计	2,079.21	33,661.08			35,740.29

其中本期坏账准备收回或转回金额重要的：

适用 不适用**(7). 本期实际核销的应收票据情况**适用 不适用

其他说明

适用 不适用

5、应收账款

(1). 按账龄披露

√适用 □不适用

单位：元 币种：人民币

账龄	期末账面余额
1 年以内	
其中：1 年以内分项	
3 个月内	206,858,551.22
4-6 个月	230,593,465.70
7-12 个月	166,179,793.98
1 年以内小计	603,631,810.90
1 至 2 年	399,472,198.85
2 至 3 年	141,797,195.46
3 年以上	12,578,839.55
合计	1,157,480,044.76

(2). 按坏账计提方法分类披露

√适用 □不适用

单位：元 币种：人民币

类别	期末余额					期初余额				
	账面余额		坏账准备		账面价值	账面余额		坏账准备		账面价值
	金额	比例 (%)	金额	计提比例 (%)		金额	比例 (%)	金额	计提比例 (%)	
按单项计提坏账准备	1,279,188.05	0.11	1,279,188.05	100.00		1,279,188.05	0.11	1,279,188.05	100.00	
其中：										
按组合计提坏账准备	1,156,200,856.71	99.89	171,298,437.18	14.82	984,902,419.53	1,129,248,619.55	99.89	130,994,639.27	11.60	998,253,980.28
其中：										
账龄组合	1,156,200,856.71	99.89	171,298,437.18	14.82	984,902,419.53	1,129,248,619.55	99.89	130,994,639.27	11.60	998,253,980.28
合计	1,157,480,044.76	/	172,577,625.23	/	984,902,419.53	1,130,527,807.60	/	132,273,827.32	/	998,253,980.28

按单项计提坏账准备：

√适用 □不适用

单位：元 币种：人民币

名称	期末余额			
	账面余额	坏账准备	计提比例 (%)	计提理由
臧光年	1,023,705.08	1,023,705.08	100.00	丧失偿债能力
衢州市景文百货有限公司	255,482.97	255,482.97	100.00	该公司已注销，回款可能性较低
合计	1,279,188.05	1,279,188.05	100.00	/

按单项计提坏账准备的说明：

□适用 √不适用

按组合计提坏账准备：

√适用 □不适用

组合计提项目：账龄组合

单位：元 币种：人民币

名称	期末余额		
	应收账款	坏账准备	计提比例 (%)
3 个月内	206,858,551.22	11,377,220.33	5.50
4-6 个月	230,593,465.70	24,904,094.29	10.80
7-12 个月	166,179,793.98	18,612,136.92	11.20
1-2 年	399,472,198.85	51,931,385.86	13.00
2-3 年	141,797,195.46	53,173,948.28	37.50
3 年以上	11,299,651.50	11,299,651.50	100.00
合计	1,156,200,856.71	171,298,437.18	14.82

按组合计提坏账的确认标准及说明：

√适用 □不适用

对于划分为账龄组合的应收账款，参考历史信用损失经验，结合当前状况以及对未来经济状况的预测，编制应收账款账龄与整个存续期预期信用损失率对照表，计算预期信用损失。

如按预期信用损失一般模型计提坏账准备，请参照其他应收款披露：

□适用 √不适用

(3). 坏账准备的情况

√适用 □不适用

单位：元 币种：人民币

类别	期初余额	本期变动金额				期末余额
		计提	收回或转回	转销或核销	其他变动	
单项计提坏账准备	1,279,188.05					1,279,188.05
按组合计提坏账准备	130,994,639.27	40,877,142.07		573,344.16		171,298,437.18
合计	132,273,827.32	40,877,142.07		573,344.16		172,577,625.23

其中本期坏账准备收回或转回金额重要的：

□适用 √不适用

(4). 本期实际核销的应收账款情况

√适用 □不适用

单位：元 币种：人民币

项目	核销金额
实际核销的应收账款	573,344.16

其中重要的应收账款核销情况

□适用 √不适用

应收账款核销说明：

□适用 √不适用

(5). 按欠款方归集的期末余额前五名的应收账款情况

√适用 □不适用

单位：元 币种：人民币

单位名称	期末余额	占应收账款期末余额合计数的比例(%)	坏账准备期末余额
第一名	107,728,230.50	9.31	13,973,653.12
第二名	101,263,929.94	8.75	16,212,424.27
第三名	85,114,791.53	7.35	7,177,320.60
第四名	73,263,294.50	6.33	10,165,703.48
第五名	62,238,794.59	5.38	13,893,439.26
合计	429,609,041.06	37.12	61,422,540.73

(6). 因金融资产转移而终止确认的应收账款

□适用 √不适用

(7). 转移应收账款且继续涉入形成的资产、负债金额

□适用 √不适用

其他说明：

□适用 √不适用

6、 应收款项融资

□适用 √不适用

7、 预付款项

(1). 预付款项按账龄列示

√适用 □不适用

单位：元 币种：人民币

账龄	期末余额		期初余额	
	金额	比例(%)	金额	比例(%)
1年以内	79,645,407.04	90.05	69,045,160.74	92.93
1至2年	6,619,470.25	7.48	5,003,917.93	6.74
2至3年	1,924,391.85	2.19	2,928.00	
3年以上	251,662.87	0.28	248,734.87	0.33
合计	88,440,932.01	100.00	74,300,741.54	100.00

账龄超过1年且金额重要的预付款项未及时结算原因的说明：

单位：元 币种：人民币

单位名称	期末数	未结算原因
彪马(上海)商贸有限公司	2,535,243.76	预付款项仍在结算中
达孜利德泰商业有限公司	1,056,845.65	预付款项仍在结算中
浙江卡斯高鞋业有限公司	3,076,828.80	预付货款用于对方备料生产，但因采购需求变化，公司未按计划采购
合计	6,668,918.21	

(2). 按预付对象归集的期末余额前五名的预付款情况

√适用 □不适用

单位：元 币种：人民币

单位名称	期末余额	占预付款项期末余额合计数的比例(%)
第一名	13,999,983.06	15.83

第二名	11,899,203.34	13.45
第三名	6,435,074.74	7.28
第四名	4,250,027.54	4.81
第五名	4,061,304.66	4.59
合计	40,645,593.34	45.96

其他说明

适用 不适用

8、其他应收款

项目列示

适用 不适用

单位：元 币种：人民币

项目	期末余额	期初余额
其他应收款	84,172,588.96	31,316,288.75
合计	84,172,588.96	31,316,288.75

其他说明：

适用 不适用

应收利息

(1). 应收利息分类

适用 不适用

(2). 重要逾期利息

适用 不适用

(3). 坏账准备计提情况

适用 不适用

其他说明：

适用 不适用

应收股利

(1). 应收股利

适用 不适用

(2). 重要的账龄超过1年的应收股利

适用 不适用

(3). 坏账准备计提情况

适用 不适用

其他说明：

适用 不适用

其他应收款

(1). 按账龄披露

适用 不适用

单位：元 币种：人民币

账龄	期末账面余额
1 年以内	
其中：1 年以内分项	
3 个月内	51,731,798.58
4-6 个月	10,452,248.77
7-12 个月	12,924,277.00
1 年以内小计	75,108,324.35
1 至 2 年	10,886,957.35
2 至 3 年	6,582,047.62
3 年以上	11,858,927.72
合计	104,436,257.04

(2). 按款项性质分类情况

√适用 □不适用

单位：元 币种：人民币

款项性质	期末账面余额	期初账面余额
押金保证金	62,845,327.07	39,887,413.68
应收暂付款	8,081,391.80	6,981,210.80
拆借款	26,867,249.33	
其他	6,642,288.84	1,940,878.95
合计	104,436,257.04	48,809,503.43

(3). 坏账准备计提情况

√适用 □不适用

单位：元 币种：人民币

坏账准备	第一阶段	第二阶段	第三阶段	合计
	未来12个月预期信用损失	整个存续期预期信用损失(未发生信用减值)	整个存续期预期信用损失(已发生信用减值)	
2022年1月1日余额	473,842.51	6,361,698.74	10,657,673.43	17,493,214.68
2022年1月1日余额在本期				
--转入第二阶段	-258,630.81	258,630.81		
--转入第三阶段		-1,848,908.63	1,848,908.63	
--转回第二阶段				
--转回第一阶段				
本期计提	1,167,365.13	2,289,942.05	149,333.88	3,606,641.06
本期转回				
本期转销				
本期核销	10,000.00	29,199.44	796,988.22	836,187.66
其他变动				
2022年12月31日余额	1,372,576.83	7,032,163.53	11,858,927.72	20,263,668.08

对本期发生损失准备变动的其他应收款账面余额显著变动的情况说明：

□适用 √不适用

本期坏账准备计提金额以及评估金融工具的信用风险是否显著增加的采用依据：

□适用 √不适用

(4). 坏账准备的情况

√适用 □不适用

单位：元 币种：人民币

类别	期初余额	本期变动金额				期末余额
		计提	收回或 转回	转销或核销	其他 变动	
单项计提坏账准备	3,089,730.41	280,452.44				3,370,182.85
按组合计提坏账准备	14,403,484.27	3,326,188.62		836,187.66		16,893,485.23
合计	17,493,214.68	3,606,641.06		836,187.66		20,263,668.08

其中本期坏账准备转回或收回金额重要的：

适用 不适用**(5). 本期实际核销的其他应收款情况**适用 不适用

单位：元 币种：人民币

项目	核销金额
实际核销的其他应收款	836,187.66

其中重要的其他应收款核销情况：

适用 不适用

其他应收款核销说明：

适用 不适用**(6). 按欠款方归集的期末余额前五名的其他应收款情况**适用 不适用

单位：元 币种：人民币

单位名称	款项的性质	期末余额	账龄	占其他应收款 期末余额合计 数的比例(%)	坏账准备 期末余额
第一名	拆借款	26,867,249.33	1-3 个月	25.73	268,672.49
第二名	应收暂付款	2,847,044.04	2-3 年	2.73	2,847,044.04
第三名	押金及保证金	2,720,000.00	1-3 个月、4-6 个月	2.60	27,400.00
第四名	押金及保证金	2,622,727.00	1-3 个月、4-6 个月、7-12 个月、1-2 年	2.51	110,545.40
第五名	押金及保证金	1,578,603.19	4-6 个月、7-12 个月、1-2 年、2-3 年、3 年以上	1.51	724,524.49
合计	/	36,635,623.56	/	35.08	3,978,186.42

(7). 涉及政府补助的应收款项适用 不适用**(8). 因金融资产转移而终止确认的其他应收款**适用 不适用**(9). 转移其他应收款且继续涉入形成的资产、负债的金额**适用 不适用

其他说明：

适用 不适用**9、存货****(1). 存货分类**适用 不适用

单位：元 币种：人民币

项目	期末余额			期初余额		
	账面余额	存货跌价准备/ 合同履约成本 减值准备	账面价值	账面余额	存货跌价准备/ 合同履约成本 减值准备	账面价值
原材料	18,706,412.48	1,209,726.52	17,496,685.96	10,000,194.55	2,056,227.75	7,943,966.80
在产品	23,553,214.72		23,553,214.72	21,423,797.71		21,423,797.71
库存商品	783,980,467.30	54,216,831.67	729,763,635.63	668,177,547.71	42,817,192.59	625,360,355.12
发出商品	15,260,506.23		15,260,506.23	11,503,083.74		11,503,083.74
委托加工物资	105,007.11		105,007.11	211,705.24		211,705.24
合计	841,605,607.84	55,426,558.19	786,179,049.65	711,316,328.95	44,873,420.34	666,442,908.61

(2). 存货跌价准备及合同履约成本减值准备适用 不适用

单位：元 币种：人民币

项目	期初余额	本期增加金额		本期减少金额		期末余额
		计提	其他	转回或转销	其他	
原材料	2,056,227.75	55,298.71		901,799.94		1,209,726.52
库存商品	42,817,192.59	13,553,048.64		2,153,409.56		54,216,831.67
合计	44,873,420.34	13,608,347.35		3,055,209.50		55,426,558.19

确定可变现净值的具体依据、本期转回或转销存货跌价准备的原因

项目	确定可变现净值 的具体依据	转回存货跌价 准备的原因	转销存货跌价 准备的原因
原材料	相关产成品估计售价减去至完工估计将要发生的成本、估计的销售费用以及相关税费后的金额确定可变现净值	可变现净值高于 账面价值	领用期初原材料生 产产品并销售出库
库存商品	相关产成品估计售价减去估计的销售费用 以及相关税费后的金额确定可变现净值	可变现净值高于 账面价值	期初库存商品销售 出库

(3). 存货期末余额含有借款费用资本化金额的说明适用 不适用**(4). 合同履约成本本期摊销金额的说明**适用 不适用

其他说明

适用 不适用

10、合同资产**(1). 合同资产情况**

√适用 □不适用

单位：元 币种：人民币

项目	期末余额			期初余额		
	账面余额	减值准备	账面价值	账面余额	减值准备	账面价值
应收质保金	2,328,795.36	338,344.68	1,990,450.68	9,022,814.49	1,197,217.35	7,825,597.14
合计	2,328,795.36	338,344.68	1,990,450.68	9,022,814.49	1,197,217.35	7,825,597.14

(2). 报告期内账面价值发生重大变动的金额和原因

□适用 √不适用

(3). 本期合同资产计提减值准备情况

√适用 □不适用

单位：元 币种：人民币

项目	本期计提	本期转回	本期转销/核销	原因
按组合计提减值准备	-858,872.67			
合计	-858,872.67			/

其他说明：

采用账龄组合计提减值准备的合同资产

单位：元 币种：人民币

项目	期末数		
	账面余额	减值准备	计提比例 (%)
质保金组合	2,328,795.36	338,344.68	14.53
合计	2,328,795.36	338,344.68	14.53

如按预期信用损失一般模型计提坏账准备，请参照其他应收款披露：

□适用 √不适用

其他说明：

□适用 √不适用

11、持有待售资产

□适用 √不适用

12、一年内到期的非流动资产

□适用 √不适用

期末重要的债权投资和其他债权投资：

□适用 √不适用

13、其他流动资产

√适用 □不适用

单位：元 币种：人民币

项目	期末余额	期初余额
抵扣进项税	57,096,624.73	40,371,397.54
预缴企业所得税	2,838,086.18	20,732,206.61
待摊费用	1,354,360.06	10,390,107.39

其他		4,689.59
合计	61,289,070.97	71,498,401.13

14、 债权投资**(1). 债权投资情况**

适用 不适用

(2). 期末重要的债权投资

适用 不适用

(3). 减值准备计提情况

适用 不适用

本期减值准备计提金额以及评估金融工具的信用风险是否显著增加的采用依据

适用 不适用

其他说明

适用 不适用

15、 其他债权投资**(1). 其他债权投资情况**

适用 不适用

(2). 期末重要的其他债权投资

适用 不适用

(3). 减值准备计提情况

适用 不适用

本期减值准备计提金额以及评估金融工具的信用风险是否显著增加的采用依据

适用 不适用

其他说明：

适用 不适用

16、 长期应收款**(1). 长期应收款情况**

适用 不适用

(2). 坏账准备计提情况

适用 不适用

本期坏账准备计提金额以及评估金融工具的信用风险是否显著增加的采用依据

适用 不适用

(3). 因金融资产转移而终止确认的长期应收款

适用 不适用

(4). 转移长期应收款且继续涉入形成的资产、负债金额

适用 不适用

其他说明

适用 不适用**17、长期股权投资**适用 不适用

单位：元 币种：人民币

被投资单位	期初余额	本期增减变动							期末余额	减值准备期末余额	
		追加投资	减少投资	权益法下确认的投资损益	其他综合收益调整	其他权益变动	宣告发放现金股利或利润	计提减值准备			其他
一、合营企业											
小计											
二、联营企业											
兰亭集势	141,702,482.78			-42,717,296.10	13,088,538.06					112,073,724.74	289,806,191.40
安宝乐公司	16,645,099.90			-218,863.55					-16,426,236.35		
小计	158,347,582.68			-42,936,159.65	13,088,538.06				-16,426,236.35	112,073,724.74	289,806,191.40
合计	158,347,582.68			-42,936,159.65	13,088,538.06				-16,426,236.35	112,073,724.74	289,806,191.40

其他说明

1) 兰亭集势

本年兰亭集势其他综合收益调整均系外币报表折算差额。

公司通过全资子公司奥港国际持有美国纽交所上市公司兰亭集势普通股 24,553,810 股。截至资产负债表日，奥港国际持有兰亭集势股权的比例为 10.84%，公司聘请了广东中广信资产评估有限公司，以 2022 年 12 月 31 日作为基准日，对奥港国际持有兰亭集势 10.84% 股权在评估基准日的可收回金额进行评估，采用收益法评估的可收回金额为 1,665.21 万美元，根据基准日汇率计算对应人民币 115,975,215.66 元，奥港国际长期股权投资的可收回金额高于其账面价值，无需计提减值准备。

2) 安宝乐公司

安宝乐公司本期的其他变动说明详见七、合并财务报表项目注释 2、交易性金融资产附注之说明。

18、其他权益工具投资**(1). 其他权益工具投资情况**适用 不适用**(2). 非交易性权益工具投资的情况**适用 不适用

其他说明：

适用 不适用**19、其他非流动金融资产**适用 不适用

单位：元 币种：人民币

项目	期末余额	期初余额
分类为以公允价值计量且其变动计入当期损益的金融资产	341,164,287.57	301,933,995.09
合计	341,164,287.57	301,933,995.09

其他说明：

适用 不适用

20、投资性房地产

投资性房地产计量模式

(1). 采用成本计量模式的投资性房地产

单位：元 币种：人民币

项目	房屋、建筑物	土地使用权	合计
一、账面原值			
1. 期初余额	31,899,654.14	14,284,314.36	46,183,968.50
2. 本期增加金额			
(1) 外购			
(2) 存货\固定资产\在建工程转入			
(3) 企业合并增加			
3. 本期减少金额			
(1) 处置			
(2) 其他转出			
4. 期末余额	31,899,654.14	14,284,314.36	46,183,968.50
二、累计折旧和累计摊销			
1. 期初余额	7,744,423.79	2,624,184.73	10,368,608.52
2. 本期增加金额	790,444.00	287,417.75	1,077,861.75
(1) 计提或摊销	790,444.00	287,417.75	1,077,861.75
3. 本期减少金额			
(1) 处置			
(2) 其他转出			
4. 期末余额	8,534,867.79	2,911,602.48	11,446,470.27
三、减值准备			
1. 期初余额			
2. 本期增加金额			
(1) 计提			
3. 本期减少金额			
(1) 处置			
(2) 其他转出			
4. 期末余额			
四、账面价值			
1. 期末账面价值	23,364,786.35	11,372,711.88	34,737,498.23
2. 期初账面价值	24,155,230.35	11,660,129.63	35,815,359.98

(2). 未办妥产权证书的投资性房地产情况

适用 不适用

其他说明

适用 不适用

21、固定资产**项目列示**

√适用 □不适用

单位：元 币种：人民币

项目	期末余额	期初余额
固定资产	360,518,534.54	371,472,388.56
合计	360,518,534.54	371,472,388.56

其他说明：

□适用 √不适用

固定资产**(1). 固定资产情况**

√适用 □不适用

单位：元 币种：人民币

项目	房屋及建筑物	机器设备	运输工具	电子设备及其他	合计
一、账面原值：					
1. 期初余额	415,656,016.12	167,656,674.13	16,323,077.35	106,145,690.18	705,781,457.78
2. 本期增加金额	13,642,226.13	2,943,967.55	1,826,420.39	8,700,755.86	27,113,369.93
(1) 购置	13,642,226.13	2,700,604.72	1,819,340.74	8,444,183.52	26,606,355.11
(2) 在建工程转入		243,362.83			243,362.83
(3) 企业合并增加					
4) 其他			7,079.65	256,572.34	263,651.99
3. 本期减少金额		2,210,279.43	848,278.74	1,526,605.75	4,585,163.92
(1) 处置或报废		2,027,335.84	848,278.74	1,526,605.75	4,402,220.33
(2) 其他		182,943.59			182,943.59
4. 期末余额	429,298,242.25	168,390,362.25	17,301,219.00	113,319,840.29	728,309,663.79
二、累计折旧					
1. 期初余额	128,357,554.23	99,096,803.42	13,817,125.07	93,037,586.50	334,309,069.22
2. 本期增加金额	16,516,656.50	12,946,415.73	885,600.29	7,255,013.68	37,603,686.20
(1) 计提	16,516,656.50	12,946,415.73	885,600.29	7,080,604.12	37,429,276.64
(2) 其他转入				174,409.56	174,409.56
3. 本期减少金额		1,917,490.90	793,746.15	1,410,389.12	4,121,626.17
(1) 处置或报废		1,917,490.90	793,746.15	1,410,389.12	4,121,626.17
4. 期末余额	144,874,210.73	110,125,728.25	13,908,979.21	98,882,211.06	367,791,129.25
三、减值准备					
1. 期初余额					
2. 本期增加金额					
(1) 计提					
3. 本期减少金额					
(1) 处置或报废					
4. 期末余额					
四、账面价值					
1. 期末账面价值	284,424,031.52	58,264,634.00	3,392,239.79	14,437,629.23	360,518,534.54
2. 期初账面价值	287,298,461.89	68,559,870.71	2,505,952.28	13,108,103.68	371,472,388.56

(2). 暂时闲置的固定资产情况

□适用 √不适用

(3). 通过融资租赁租入的固定资产情况

□适用 √不适用

(4). 通过经营租赁租出的固定资产

□适用 √不适用

(5). 未办妥产权证书的固定资产情况

□适用 √不适用

其他说明：

□适用 √不适用

固定资产清理

□适用 √不适用

22、在建工程

项目列示

√适用 □不适用

单位：元 币种：人民币

项目	期末余额	期初余额
在建工程	35,447,938.59	32,413,337.44
合计	35,447,938.59	32,413,337.44

其他说明：

□适用 √不适用

在建工程

(1). 在建工程情况

√适用 □不适用

单位：元 币种：人民币

项目	期末余额			期初余额		
	账面余额	减值准备	账面价值	账面余额	减值准备	账面价值
千石物流中心（千石5、6、7分厂）	24,334,665.82		24,334,665.82	24,334,665.82		24,334,665.82
智能自动化生产线(5台机器人)	6,476,286.73		6,476,286.73	4,353,936.28		4,353,936.28
智能自动化生产线车间改造	92,707.96		92,707.96	1,312,848.55		1,312,848.55
浙江奥康鞋业资金跨单位处理二开项目				83,018.87		83,018.87
办公室装修				2,310,000.00		2,310,000.00
总部行政大楼装修	1,852,477.06		1,852,477.06			
奥康智能商品管理系统项目	400,943.39		400,943.39			
其他	2,290,857.63		2,290,857.63	18,867.92		18,867.92
合计	35,447,938.59		35,447,938.59	32,413,337.44		32,413,337.44

(2). 重要在建工程项目本期变动情况

√适用 □不适用

单位：元 币种：人民币

项目名称	预算数	期初余额	本期增加金额	本期转入固定资产金额	本期其他减少金额	期末余额	工程累计投入占预算比例 (%)	工程进度	利息资本化累计金额	其中：本期利息资本化金额	本期利息资本化率 (%)	资金来源
千石物流中心（千石5、6、7分厂）	40,000,000.00	24,334,665.82				24,334,665.82	60.84	60.84%				自筹
智能自动化生产线（5台机器人）	12,300,000.00	4,353,936.28	2,122,350.45			6,476,286.73	52.65	52.65%				自筹
智能自动化生产线车间改造	3,517,012.00	1,312,848.55	963,190.31	243,362.83	1,939,968.07	92,707.96	64.72	64.72%				自筹
浙江奥康鞋业资金跨单位处理二开项目	220,000.00	83,018.87	124,528.30		207,547.17		94.34	100.00%				自筹
办公室装修	3,300,000.00	2,310,000.00	589,082.55		2,899,082.55		87.85	100.00%				自筹
奥康智能商品管理系统项目	1,603,773.58		400,943.39			400,943.39	25.00	25.00%				自筹
总部行政大楼装修	3,000,000.00		1,852,477.06			1,852,477.06	61.75	61.75%				自筹
合计	63,940,785.58	32,394,469.52	6,052,572.06	243,362.83	5,046,597.79	33,157,080.96	/	/			/	/

(3). 本期计提在建工程减值准备情况

适用 不适用

其他说明

适用 不适用

工程物资

(1). 工程物资情况

适用 不适用

23、生产性生物资产

(1). 采用成本计量模式的生产性生物资产

适用 不适用

(2). 采用公允价值计量模式的生产性生物资产

适用 不适用

其他说明

适用 不适用

24、油气资产

适用 不适用

25、使用权资产

√适用 □不适用

单位：元 币种：人民币

项目	房屋及建筑物	合计
一、账面原值		
1. 期初余额	179,271,223.77	179,271,223.77
2. 本期增加金额	352,597,134.09	352,597,134.09
(1) 租入	352,597,134.09	352,597,134.09
3. 本期减少金额	75,196,051.92	75,196,051.92
(1) 处置	75,196,051.92	75,196,051.92
4. 期末余额	456,672,305.94	456,672,305.94
二、累计折旧		
1. 期初余额	46,229,635.17	46,229,635.17
2. 本期增加金额	169,970,014.36	169,970,014.36
(1) 计提	169,970,014.36	169,970,014.36
3. 本期减少金额	59,213,497.22	59,213,497.22
(1) 处置	59,213,497.22	59,213,497.22
4. 期末余额	156,986,152.31	156,986,152.31
三、减值准备		
1. 期初余额		
2. 本期增加金额		
(1) 计提		
3. 本期减少金额		
(1) 处置		
4. 期末余额		
四、账面价值		
1. 期末账面价值	299,686,153.63	299,686,153.63
2. 期初账面价值	133,041,588.60	133,041,588.60

26、无形资产**(1). 无形资产情况**

√适用 □不适用

单位：元 币种：人民币

项目	土地使用权	商标权	专利权	软件	合计
一、账面原值					
1. 期初余额	252,953,102.60	38,445,541.20	4,944,679.12	33,866,275.36	330,209,598.28
2. 本期增加金额		24,488.00	132,669.70	752,147.88	909,305.58
(1) 购置		24,488.00	132,669.70	544,600.71	701,758.41
(2) 内部研发					
(3) 企业合并增加					
(4) 在建工程转入				207,547.17	207,547.17
3. 本期减少金额					
(1) 处置					
4. 期末余额	252,953,102.60	38,470,029.20	5,077,348.82	34,618,423.24	331,118,903.86

二、累计摊销					
1. 期初余额	78,115,272.37	38,200,889.43	4,820,250.79	25,157,830.19	146,294,242.78
2. 本期增加金额	6,971,150.77	72,638.91	111,983.48	2,987,840.23	10,143,613.39
(1) 计提	6,971,150.77	72,638.91	111,983.48	2,987,840.23	10,143,613.39
3. 本期减少金额					
(1) 处置					
4. 期末余额	85,086,423.14	38,273,528.34	4,932,234.27	28,145,670.42	156,437,856.17
三、减值准备					
1. 期初余额					
2. 本期增加金额					
(1) 计提					
3. 本期减少金额					
(1) 处置					
4. 期末余额					
四、账面价值					
1. 期末账面价值	167,866,679.46	196,500.86	145,114.55	6,472,752.82	174,681,047.69
2. 期初账面价值	174,837,830.23	244,651.77	124,428.33	8,708,445.17	183,915,355.50

本期末通过公司内部研发形成的无形资产占无形资产余额的比例 0

(2). 未办妥产权证书的土地使用权情况

适用 不适用

其他说明：

适用 不适用

27、开发支出

适用 不适用

28、商誉

(1). 商誉账面原值

适用 不适用

(2). 商誉减值准备

适用 不适用

(3). 商誉所在资产组或资产组组合的相关信息

适用 不适用

(4). 说明商誉减值测试过程、关键参数（例如预计未来现金流量现值时的预测期增长率、稳定期增长率、利润率、折现率、预测期等，如适用）及商誉减值损失的确认方法

适用 不适用

(5). 商誉减值测试的影响

适用 不适用

其他说明

适用 不适用**29、长期待摊费用**适用 不适用

单位：元 币种：人民币

项目	期初余额	本期增加金额	本期摊销金额	其他减少金额	期末余额
店面装修	93,883,497.22	88,624,857.41	68,201,657.82		114,306,696.81
广告费	43,556,196.96	133,552,409.05	130,273,351.28		46,835,254.73
其他	8,498,911.75	42,708,712.88	34,484,906.74		16,722,717.89
合计	145,938,605.93	264,885,979.34	232,959,915.84		177,864,669.43

30、递延所得税资产/递延所得税负债**(1). 未经抵销的递延所得税资产**适用 不适用

单位：元 币种：人民币

项目	期末余额		期初余额	
	可抵扣暂时性差异	递延所得税资产	可抵扣暂时性差异	递延所得税资产
资产减值准备	46,951,675.52	10,177,334.85	154,989,047.18	37,069,435.97
内部交易未实现利润	142,651,590.73	28,704,114.57	138,445,888.71	28,777,879.89
可抵扣亏损	168,081,745.23	37,052,243.53	136,995,436.81	30,377,508.99
同一控制下业务合并取得的净资产计税基础差异	38,850,788.12	5,827,618.22	40,210,057.76	6,031,508.66
等待期股权激励费用	11,789,537.69	1,768,430.65	17,946,826.61	2,692,023.99
员工持股计划未来可税前抵扣金额超过等待期成本费用部分			6,591,581.36	988,737.20
租赁税会差异	2,127,960.76	528,249.85		
合计	410,453,298.05	84,057,991.67	495,178,838.43	105,937,094.70

(2). 未经抵销的递延所得税负债适用 不适用

单位：元 币种：人民币

项目	期末余额		期初余额	
	应纳税暂时性差异	递延所得税负债	应纳税暂时性差异	递延所得税负债
其他非流动金融资产公允价值变动	123,164,287.57	18,474,643.13	83,933,995.09	12,590,099.26
固定资产加速折旧	5,643,193.33	846,479.01		
合计	128,807,480.90	19,321,122.14	83,933,995.09	12,590,099.26

(3). 以抵销后净额列示的递延所得税资产或负债适用 不适用

(4). 未确认递延所得税资产明细

√适用 □不适用

单位：元 币种：人民币

项目	期末余额	期初余额
可抵扣暂时性差异	359,849,006.23	216,635,672.21
可抵扣亏损	495,675,434.35	255,973,229.06
合计	855,524,440.58	472,608,901.27

(5). 未确认递延所得税资产的可抵扣亏损将于以下年度到期

√适用 □不适用

单位：元 币种：人民币

年份	期末金额	期初金额	备注
2022 年		47,752,630.03	2017 年产生
2023 年	32,039,598.09	28,341,346.60	2018 年产生
2024 年	50,333,268.98	45,227,160.60	2019 年产生
2025 年	130,525,051.69	74,896,487.89	2020 年产生
2026 年	64,236,854.34	59,755,603.94	2021 年产生
2027 年	218,540,661.25		2022 年产生
合计	495,675,434.35	255,973,229.06	/

其他说明：

□适用 √不适用

31、其他非流动资产

□适用 √不适用

32、短期借款

(1). 短期借款分类

√适用 □不适用

单位：元 币种：人民币

项目	期末余额	期初余额
质押借款	177,000,000.00	
抵押借款	48,800,000.00	
信用借款	2,330,000.00	
合计	228,130,000.00	

短期借款分类的说明：

无

(2). 已逾期未偿还的短期借款情况

□适用 √不适用

其中重要的已逾期未偿还的短期借款情况如下：

□适用 √不适用

其他说明

□适用 √不适用

33、交易性金融负债

□适用 √不适用

34、衍生金融负债

□适用 √不适用

35、应付票据**(1). 应付票据列示**

□适用 √不适用

36、应付账款**(1). 应付账款列示**

√适用 □不适用

单位：元 币种：人民币

项目	期末余额	期初余额
货款	483,972,320.11	462,891,395.79
广告费	50,212,122.40	44,786,702.73
租金	28,003,180.49	
其他	7,727,360.60	3,904,903.24
合计	569,914,983.60	511,583,001.76

(2). 账龄超过1年的重要应付账款

□适用 √不适用

其他说明

□适用 √不适用

37、预收款项**(1). 预收账款项列示**

√适用 □不适用

单位：元 币种：人民币

项目	期末余额	期初余额
租金	1,036,641.84	1,156,104.88
合计	1,036,641.84	1,156,104.88

(2). 账龄超过1年的重要预收款项

□适用 √不适用

其他说明

□适用 √不适用

38、合同负债**(1). 合同负债情况**

√适用 □不适用

单位：元 币种：人民币

项目	期末余额	期初余额
货款	34,533,647.98	19,329,012.79
品牌使用费	141,509.43	943,396.23

合计	34,675,157.41	20,272,409.02
----	---------------	---------------

(2). 报告期内账面价值发生重大变动的金额和原因

□适用 √不适用

其他说明:

□适用 √不适用

39、应付职工薪酬

(1). 应付职工薪酬列示

√适用 □不适用

单位：元 币种：人民币

项目	期初余额	本期增加	本期减少	期末余额
一、短期薪酬	59,965,627.36	472,069,230.25	467,443,235.32	64,591,622.29
二、离职后福利-设定提存计划	1,212,123.71	27,028,875.56	26,301,679.70	1,939,319.57
三、辞退福利		306,246.13	306,246.13	
四、一年内到期的其他福利				
合计	61,177,751.07	499,404,351.94	494,051,161.15	66,530,941.86

(2). 短期薪酬列示

√适用 □不适用

单位：元 币种：人民币

项目	期初余额	本期增加	本期减少	期末余额
一、工资、奖金、津贴和补贴	57,782,158.88	437,408,185.94	433,006,270.89	62,184,073.93
二、职工福利费		9,746,489.51	9,659,404.51	87,085.00
三、社会保险费	871,685.50	17,388,506.14	17,298,324.09	961,867.55
其中：医疗保险费	800,334.84	16,427,807.39	16,331,091.95	897,050.28
工伤保险费	70,478.23	899,509.71	905,240.62	64,747.32
生育保险费	872.43	61,189.04	61,991.52	69.95
四、住房公积金	19,536.58	5,426,476.58	5,418,365.58	27,647.58
五、工会经费和职工教育经费	1,067,701.61	1,419,138.30	1,372,944.94	1,113,894.97
六、短期带薪缺勤				
七、短期利润分享计划				
八、其他	224,544.79	680,433.78	687,925.31	217,053.26
合计	59,965,627.36	472,069,230.25	467,443,235.32	64,591,622.29

(3). 设定提存计划列示

√适用 □不适用

单位：元 币种：人民币

项目	期初余额	本期增加	本期减少	期末余额
1、基本养老保险	1,167,966.01	26,121,099.71	25,416,779.25	1,872,286.47
2、失业保险费	44,157.70	907,775.85	884,900.45	67,033.10
3、企业年金缴费				
合计	1,212,123.71	27,028,875.56	26,301,679.70	1,939,319.57

其他说明:

□适用 √不适用

40、 应交税费

√适用 □不适用

单位：元 币种：人民币

项目	期末余额	期初余额
增值税	1,244,839.97	2,110,144.64
企业所得税	876,454.69	3,538,475.76
个人所得税	856,985.61	669,022.92
城市维护建设税	326,111.90	984,259.61
房产税	530,827.90	5,259.25
教育费附加	160,456.12	528,555.60
地方教育附加	97,448.29	344,298.95
印花税	156,464.47	117,494.87
其他	73,739.75	10,628.70
合计	4,323,328.70	8,308,140.30

41、 其他应付款**项目列示**

√适用 □不适用

单位：元 币种：人民币

项目	期末余额	期初余额
其他应付款	162,041,937.82	171,510,209.63
合计	162,041,937.82	171,510,209.63

其他说明：

□适用 √不适用

应付利息**(1). 分类列示**

□适用 √不适用

应付股利**(1). 分类列示**

□适用 √不适用

其他应付款**(1). 按款项性质列示其他应付款**

√适用 □不适用

单位：元 币种：人民币

项目	期末余额	期初余额
押金保证金	48,269,506.68	55,952,911.19
团购服务费	25,678,193.41	12,833,686.23
员工持股计划	62,978,058.50	90,968,655.00
其他	25,116,179.23	11,754,957.21
合计	162,041,937.82	171,510,209.63

(2). 账龄超过 1 年的重要其他应付款

√适用 □不适用

单位：元 币种：人民币

项目	期末余额	未偿还或结转的原因
瑞安市吉尔康鞋业有限公司	2,000,000.00	合同期内的押金保证金
杭州康米巴品牌管理有限公司	2,000,000.00	合同期内的押金保证金
永嘉麦嘉达鞋业制造有限公司	1,560,000.00	合同期内的押金保证金
广州市越旭坊贸易有限公司	1,500,000.00	合同期内的押金保证金
陈明善	1,206,843.00	合同期内的押金保证金
合计	8,266,843.00	

其他说明：

□适用 √不适用

42、持有待售负债

□适用 √不适用

43、1 年内到期的非流动负债

√适用 □不适用

单位：元 币种：人民币

项目	期末余额	期初余额
1 年内到期的租赁负债	131,209,437.54	53,155,918.87
合计	131,209,437.54	53,155,918.87

44、其他流动负债

其他流动负债情况

√适用 □不适用

单位：元 币种：人民币

项目	期末余额	期初余额
待转销项税额	3,919,791.53	2,132,558.45
合计	3,919,791.53	2,132,558.45

短期应付债券的增减变动：

□适用 √不适用

其他说明：

□适用 √不适用

45、长期借款**(1). 长期借款分类**

□适用 √不适用

其他说明，包括利率区间：

□适用 √不适用

46、应付债券**(1). 应付债券**

□适用 √不适用

(2). 应付债券的增减变动：（不包括划分为金融负债的优先股、永续债等其他金融工具）

□适用 √不适用

(3). 可转换公司债券的转股条件、转股时间说明

□适用 √不适用

(4). 划分为金融负债的其他金融工具说明

期末发行在外的优先股、永续债等其他金融工具基本情况

□适用 √不适用

期末发行在外的优先股、永续债等金融工具变动情况表

□适用 √不适用

其他金融工具划分为金融负债的依据说明：

□适用 √不适用

其他说明：

□适用 √不适用

47、租赁负债

√适用 □不适用

单位：元 币种：人民币

项目	期末余额	期初余额
租赁付款额	103,660,739.05	63,729,198.79
未确认融资费用	-4,219,525.24	-5,360,406.86
合计	99,441,213.81	58,368,791.93

48、长期应付款**项目列示**

□适用 √不适用

其他说明：

□适用 √不适用

长期应付款**(1). 按款项性质列示长期应付款**

□适用 √不适用

专项应付款**(1). 按款项性质列示专项应付款**

□适用 √不适用

49、长期应付职工薪酬

□适用 √不适用

50、预计负债

□适用 √不适用

51、递延收益

递延收益情况

□适用 √不适用

涉及政府补助的项目：

□适用 √不适用

其他说明：

□适用 √不适用

52、其他非流动负债

□适用 √不适用

53、股本

√适用 □不适用

单位：元 币种：人民币

	期初余额	本次变动增减（+、-）					期末余额
		发行新股	送股	公积金转股	其他	小计	
股份总数	400,980,000.00						400,980,000.00

54、其他权益工具**(1). 期末发行在外的优先股、永续债等其他金融工具基本情况**

□适用 √不适用

(2). 期末发行在外的优先股、永续债等金融工具变动情况表

□适用 √不适用

其他权益工具本期增减变动情况、变动原因说明，以及相关会计处理的依据：

□适用 √不适用

其他说明：

□适用 √不适用

55、资本公积

√适用 □不适用

单位：元 币种：人民币

项目	期初余额	本期增加	本期减少	期末余额
资本溢价（股本溢价）	1,929,743,708.79		14,232,929.06	1,915,510,779.73
其他资本公积	20,975,419.23	7,828,543.72	17,014,425.26	11,789,537.69
合计	1,950,719,128.02	7,828,543.72	31,247,354.32	1,927,300,317.42

其他说明，包括本期增减变动情况、变动原因说明：

1) 股本溢价增减变动说明

本期第一期员工持股计划锁定期届满，结转员工持股计划解锁部分股票认购款、锁定期内确认的资本公积-其他资本公积 13,985,832.64 元以及相应的库存股 45,796,922.92 元，差额减少资本公积-股本溢价 10,228,015.22 元；2022 年 9 月 15 日，公司通过大宗交易的方式将第一期员工持股计划授予的 5,458,000 股公司股票全部出售，对于员工持股计划未达到解锁条件的库存股，转让收入低于库存股成本的部分减少资本公积-股本溢价 4,004,913.84 元。

2) 其他资本公积增减变动说明

公司第二期员工持股计划未达到解锁条件，冲减已确认的股份支付费用，同时确认第一期、第三期员工持股计划的股份支付费用，增加资本公积 7,828,543.72 元，详见第十节 财务报告 十三、股份支付说明。

员工持股计划未来可税前抵扣金额低于等待期内确认的成本费用，冲回期初形成的递延所得税资产和其他资本公积，减少其他资本公积 988,737.20 元；公司原持有对安宝乐公司的长期股权投资失去重大影响，转为金融资产核算后，将原因被投资方除净损益、其他综合收益和利润分配以外的其他所有者权益变动而确认的所有者权益转入当期损益，减少其他资本公积 2,039,855.42 元。

56、 库存股

√适用 □不适用

单位：元 币种：人民币

项目	期初余额	本期增加	本期减少	期末余额
回购股票	193,025,529.04		57,907,658.71	135,117,870.33
合计	193,025,529.04		57,907,658.71	135,117,870.33

其他说明，包括本期增减变动情况、变动原因说明：

2022 年 7 月 22 日，公司第一期员工持股计划锁定期届满，相应转销可行权部分对应的库存股 45,796,922.92 元；2022 年 9 月 15 日，公司通过大宗交易的方式将第一期员工持股计划授予的 5,458,000 股公司股票全部出售，员工持股计划未达到解锁条件的库存股随之转让，相应减少库存股 12,110,735.79 元。

57、 其他综合收益

√适用 □不适用

单位：元 币种：人民币

项目	期初余额	本期发生金额					税后归属于少数股东	期末余额
		本期所得税前发生额	减：前期计入其他综合收益当期转入损益	减：前期计入其他综合收益当期转入留存收益	减：所得税费用	税后归属于母公司		
一、不能重分类进损益的其他综合收益								
其中：重新计量设定受益计划变动额								
权益法下不能转损益的其他综合收益								
其他权益工具投资公允价值变动								
企业自身信用风险公允价值变动								
二、将重分类进损益的其	12,115,289.99	13,113,888.23				13,113,888.23		25,229,178.22

其他综合收益								
其中：权益法下可转损益的其他综合收益								
其他债权投资公允价值变动								
金融资产重分类计入其他综合收益的金额								
其他债权投资信用减值准备								
现金流量套期储备								
外币财务报表折算差额	12,115,289.99	13,113,888.23				13,113,888.23		25,229,178.22
其他综合收益合计	12,115,289.99	13,113,888.23				13,113,888.23		25,229,178.22

其他说明，包括对现金流量套期损益的有效部分转为被套期项目初始确认金额调整：

无

58、专项储备

适用 不适用

59、盈余公积

适用 不适用

单位：元 币种：人民币

项目	期初余额	本期增加	本期减少	期末余额
法定盈余公积	200,490,000.00			200,490,000.00
合计	200,490,000.00			200,490,000.00

盈余公积说明，包括本期增减变动情况、变动原因说明：

无

60、未分配利润

适用 不适用

单位：元 币种：人民币

项目	本期	上期
调整前上期末未分配利润	1,086,825,879.84	1,244,166,905.66
调整期初未分配利润合计数(调增+,调减-)		
调整后期初未分配利润	1,086,825,879.84	1,244,166,905.66
加：本期归属于母公司所有者的净利润	-369,781,962.58	34,052,108.68
减：提取法定盈余公积		
提取任意盈余公积		
提取一般风险准备		
应付普通股股利	200,490,000.00	191,393,134.50
转作股本的普通股股利		
期末未分配利润	516,553,917.26	1,086,825,879.84

调整期初未分配利润明细：

- 1、由于《企业会计准则》及其相关新规定进行追溯调整，影响期初未分配利润 0 元。
- 2、由于会计政策变更，影响期初未分配利润 0 元。
- 3、由于重大会计差错更正，影响期初未分配利润 0 元。
- 4、由于同一控制导致的合并范围变更，影响期初未分配利润 0 元。
- 5、其他调整合计影响期初未分配利润 0 元。

其他说明

公司 2022 年 5 月 17 日召开 2021 年年度股东大会，审议通过了《关于公司 2021 年年度利润分配预案的议案》，决定以 2021 年 12 月 31 日总股本 400,980,000 股为基数，每 10 股派发现金红利 5 元(含税)，共计派发 200,490,000.00 元（含税），截至期末上述股利已经分配完毕。

61、营业收入和营业成本

(1). 营业收入和营业成本情况

√适用 □不适用

单位：元 币种：人民币

项目	本期发生额		上期发生额	
	收入	成本	收入	成本
主营业务	2,723,710,412.84	1,596,703,367.75	2,916,800,775.74	1,716,137,577.23
其他业务	30,425,421.75	2,828,445.64	41,768,864.17	15,680,507.28
合计	2,754,135,834.59	1,599,531,813.39	2,958,569,639.91	1,731,818,084.51

(2). 营业收入扣除情况表

单位：万元 币种：人民币

项目	本年度	具体扣除情况	上年度	具体扣除情况
营业收入金额	275,413.58		295,856.96	
营业收入扣除项目合计金额	3,042.54		4,176.89	
营业收入扣除项目合计金额占营业收入的比重 (%)	1.10	/	1.41	/
一、与主营业务无关的业务收入				
1. 正常经营之外的其他业务收入。如出租固定资产、无形资产、包装物，销售材料，用材料进行非货币性资产交换，经营受托管理业务等实现的收入，以及虽计入主营业务收入，但属于上市公司正常经营之外的收入。	3,042.54	受托加工收入、商标使用权收入、销售材料、对外出租自有闲置办公场地或租赁房屋的闲置部分的租金收入及其他与主营业务无关的收入	4,176.89	受托加工收入、商标使用权收入、销售材料、对外出租自有闲置办公场地或租赁房屋的闲置部分的租金收入及其他与主营业务无关的收入
2. 不具备资质的类金融业务收入，如拆出资金利息收入；本会计年度以及上一会计年度新增的类金融业务所产生的收入，如担保、商业保理、小额贷款、融资租赁、典当等业务形成的收入，为销售主营产品而开展的融资租赁业务除外。				
3. 本会计年度以及上一会计年度新增贸易业务所产生的收入。				
4. 与上市公司现有正常经营业务无关的关联交易产生的收入。				
5. 同一控制下企业合并的子公司期初至合并日的收入。				
6. 未形成或难以形成稳定业务模式的业务所产生的收入。				
与主营业务无关的业务收入小计	3,042.54		4,176.89	
二、不具备商业实质的收入				
1. 未显著改变企业未来现金流量的风险、时间分布或金额的交易或事项产生的收入。				
2. 不具有真实业务的交易产生的收入。如以自我交易的方式实现的虚假收入，利用互联网技术手段或其他方法构造交易产生的虚假收入等。				
3. 交易价格显失公允的业务产生的收入。				

4. 本会计年度以显失公允的对价或非交易方式取得的企业合并的子公司或业务产生的收入。				
5. 审计意见中非标准审计意见涉及的收入。				
6. 其他不具有商业合理性的交易或事项产生的收入。				
不具备商业实质的收入小计				
三、与主营业务无关或不具备商业实质的其他收入				
营业收入扣除后金额	272,371.04		291,680.07	

(3). 合同产生的收入的情况

√适用 □不适用

单位：元 币种：人民币

合同分类	合计
商品类型	
皮鞋	2,550,164,800.57
皮具	173,545,612.27
商标使用费	16,178,563.79
加工服务费	1,147,258.34
其他	7,495,805.41
按经营地区分类	
国内销售	2,728,718,590.67
国外销售	19,813,449.71
按商品转让的时间分类	
在某一时点确认收入	2,748,532,040.38
合计	2,748,532,040.38

合同产生的收入说明：

□适用 √不适用

(4). 履约义务的说明

□适用 √不适用

(5). 分摊至剩余履约义务的说明

□适用 √不适用

62、税金及附加

√适用 □不适用

单位：元 币种：人民币

项目	本期发生额	上期发生额
城市维护建设税	5,333,212.22	6,385,269.94
教育费附加	2,742,160.98	3,246,148.81
房产税	2,207,632.67	967,731.50
土地使用税	937,327.06	596,524.73
印花税	930,034.54	779,837.77
地方教育附加	1,816,365.57	2,164,099.21
其他	215,747.74	72,652.61
合计	14,182,480.78	14,212,264.57

63、销售费用

√适用 □不适用

单位：元 币种：人民币

项目	本期发生额	上期发生额
职工薪酬	170,661,573.20	97,893,496.32
广告费	121,820,925.65	51,928,044.41
租赁费	38,954,344.53	26,699,317.15

运输费	19,418,433.24	25,083,940.43
业务宣传费	112,591,860.17	60,281,278.09
资产折旧与摊销	215,189,903.86	84,939,790.94
水电费	20,273,030.94	18,820,588.07
服务费	360,844,125.05	447,062,828.02
股份支付费用	1,950,485.86	5,014,740.44
其他	57,916,053.21	46,264,429.64
合计	1,119,620,735.71	863,988,453.51

64、管理费用

√适用 □不适用

单位：元 币种：人民币

项目	本期发生额	上期发生额
职工薪酬	140,747,980.75	135,120,558.30
资产折旧与摊销	53,759,892.53	48,318,944.52
租赁费	9,719,260.93	11,213,086.05
业务招待费	2,290,077.82	1,979,846.66
差旅费	5,781,264.69	6,596,592.31
培训费	2,702,273.60	3,938,129.80
办公费	7,372,657.56	6,208,961.31
咨询服务费	22,792,147.68	43,140,686.85
股份支付费用	5,385,249.94	11,847,014.12
其他	11,146,511.15	8,662,852.78
合计	261,697,316.65	277,026,672.70

65、研发费用

√适用 □不适用

单位：元 币种：人民币

项目	本期发生额	上期发生额
职工薪酬	33,245,286.06	30,560,559.62
资产折旧与摊销	2,185,202.23	2,092,979.57
材料及样品费	7,940,929.74	5,594,443.26
股份支付费用	492,807.92	1,085,072.05
其他	3,466,963.83	4,433,815.01
合计	47,331,189.78	43,766,869.51

66、财务费用

√适用 □不适用

单位：元 币种：人民币

项目	本期发生额	上期发生额
利息支出	12,148,290.10	4,479,653.76
利息收入	-9,021,254.51	-11,574,111.24
汇兑损益	-1,757,690.12	407,891.74
手续费及其他	7,578,867.65	7,312,775.23
合计	8,948,213.12	626,209.49

67、其他收益

√适用 □不适用

单位：元 币种：人民币

项目	本期发生额	上期发生额
与收益相关的政府补助	11,690,671.07	12,112,266.00
代扣个人所得税手续费返还	187,081.06	126,948.48
税金减免	736,220.34	3,212,114.96
合计	12,613,972.47	15,451,329.44

其他说明：

本期计入其他收益的政府补助情况详见第十节 财务报告 七、合并财务报表项目注释 84、政府补助说明。

68、投资收益

√适用 □不适用

单位：元 币种：人民币

项目	本期发生额	上期发生额
权益法核算的长期股权投资收益	-42,936,159.65	8,569,765.15
处置长期股权投资产生的投资收益	-9,957,689.91	-416,173.31
交易性金融资产在持有期间的投资收益		
其他权益工具投资在持有期间取得的股利收入		4,950,000.00
债权投资在持有期间取得的利息收入		
其他债权投资在持有期间取得的利息收入		
处置交易性金融资产取得的投资收益	4,328,522.62	6,228,039.20
处置其他权益工具投资取得的投资收益		
处置债权投资取得的投资收益		
处置其他债权投资取得的投资收益		
债务重组收益		
银行理财产品在持有期间取得的利息收入	2,321,519.14	3,633,685.33
资金占用利息收入	837,199.33	
合计	-45,406,608.47	22,965,316.37

69、净敞口套期收益

□适用 √不适用

70、公允价值变动收益

√适用 □不适用

单位：元 币种：人民币

产生公允价值变动收益的来源	本期发生额	上期发生额
其他非流动金融资产	39,230,292.48	25,575,266.83
合计	39,230,292.48	25,575,266.83

71、信用减值损失

√适用 □不适用

单位：元 币种：人民币

项目	本期发生额	上期发生额
应收票据坏账损失	-33,661.08	-2,079.21

应收账款坏账损失	-40,877,142.07	8,039,256.82
其他应收款坏账损失	-3,606,641.06	-3,326,864.91
合计	-44,517,444.21	4,710,312.70

72、资产减值损失

√适用 □不适用

单位：元 币种：人民币

项目	本期发生额	上期发生额
一、坏账损失		
二、存货跌价损失及合同履约成本减值损失	-13,608,347.35	4,635,071.62
三、长期股权投资减值损失		-66,612,008.30
四、投资性房地产减值损失		
五、固定资产减值损失		
六、工程物资减值损失		
七、在建工程减值损失		
八、生产性生物资产减值损失		
九、油气资产减值损失		
十、无形资产减值损失		
十一、商誉减值损失		
十二、其他	858,872.67	81,267.45
合计	-12,749,474.68	-61,895,669.23

73、资产处置收益

√适用 □不适用

单位：元 币种：人民币

项目	本期发生额	上期发生额
固定资产处置收益	-49,225.93	-1,704,294.11
使用权资产处置收益	-289,551.44	
合计	-338,777.37	-1,704,294.11

74、营业外收入

营业外收入情况

√适用 □不适用

单位：元 币种：人民币

项目	本期发生额	上期发生额	计入当期非经常性损益的金额
非流动资产处置利得合计		60.00	
其中：固定资产处置利得		60.00	
罚款收入	8,559,510.10	9,432,844.37	8,559,510.10
无法支付的款项	390,445.57	1,452,854.40	390,445.57
其他	945,256.76	1,241,435.00	945,256.76
合计	9,895,212.43	12,127,193.77	9,895,212.43

计入当期损益的政府补助

□适用 √不适用

其他说明：

适用 不适用

75、营业外支出

适用 不适用

单位：元 币种：人民币

项目	本期发生额	上期发生额	计入当期非经常性损益的金额
非流动资产处置损失合计	46,223.26	76,079.69	46,223.26
其中：固定资产处置损失	46,223.26	76,079.69	46,223.26
对外捐赠	100,000.00		100,000.00
违约金	347,206.01	319,079.34	347,206.01
滞纳金支出	14,624.15	682,980.51	14,624.15
赔偿支出		90,011.81	
其他	415,802.48	484,152.18	415,802.48
合计	923,855.90	1,652,303.53	923,855.90

76、所得税费用

(1). 所得税费用表

适用 不适用

单位：元 币种：人民币

项目	本期发生额	上期发生额
当期所得税费用	4,853,237.91	16,134,380.79
递延所得税费用	27,621,388.71	-7,676,856.23
合计	32,474,626.62	8,457,524.56

(2). 会计利润与所得税费用调整过程

适用 不适用

单位：元 币种：人民币

项目	本期发生额
利润总额	-339,372,598.09
按法定/适用税率计算的所得税费用	-50,905,889.71
子公司适用不同税率的影响	-13,060,708.16
调整以前期间所得税的影响	361,786.03
非应税收入的影响	
不可抵扣的成本、费用和损失的影响	220,669.73
使用前期未确认递延所得税资产的可抵扣亏损的影响	-3,933,619.38
本期未确认递延所得税资产的可抵扣暂时性差异或可抵扣亏损的影响	53,250,393.63
本期转回前期确认递延所得税资产的影响	47,329,471.53
权益法核算的长期股权投资收益的影响	7,081,183.39
研发费用加计扣除	-7,021,489.64
固定资产加计扣除的影响	-847,170.80
所得税费用	32,474,626.62

其他说明：

适用 不适用

77、其他综合收益

√适用 □不适用

本期计入其他综合收益情况详见第十节 财务报告 七、合并财务报表项目注释 57、其他综合收益说明。

78、现金流量表项目**(1). 收到的其他与经营活动有关的现金**

√适用 □不适用

单位：元 币种：人民币

项目	本期发生额	上期发生额
押金保证金	26,720,379.25	25,241,835.46
保证金存款	10,000,000.00	2,557,944.88
往来款项	29,178,988.40	20,432,897.94
营业外收入及政府补贴	13,254,034.88	13,480,649.48
银行存款利息收入	9,021,254.51	11,574,111.24
备用金	17,777,321.23	16,252,024.64
合计	105,951,978.27	89,539,463.64

收到的其他与经营活动有关的现金说明：

无

(2). 支付的其他与经营活动有关的现金

√适用 □不适用

单位：元 币种：人民币

项目	本期发生额	上期发生额
保证金存款	18,704,425.63	1,076,242.30
押金保证金	57,361,697.15	43,240,435.63
销售活动及管理活动相关支出	360,500,716.85	329,894,048.12
往来款	23,468,659.32	15,440,305.58
营业外支出	487,187.07	1,257,144.50
银行手续费	7,578,867.65	7,312,775.23
备用金	18,877,502.23	18,325,250.55
合计	486,979,055.90	416,546,201.91

支付的其他与经营活动有关的现金说明：

无

(3). 收到的其他与投资活动有关的现金

√适用 □不适用

单位：元 币种：人民币

项目	本期发生额	上期发生额
收回定期存款	135,000,000.00	105,000,000.00
资金拆借款收回	65,969,870.60	
合计	200,969,870.60	105,000,000.00

收到的其他与投资活动有关的现金说明：

无

(4). 支付的其他与投资活动有关的现金

√适用 □不适用

单位：元 币种：人民币

项目	本期发生额	上期发生额
定期存款	132,000,000.00	100,000,000.00
处置子公司及其他营业单位收到的现金净额		94,113.61
资金拆借款收回	91,999,920.60	
合计	223,999,920.60	100,094,113.61

支付的其他与投资活动有关的现金说明：

无

(5). 收到的其他与筹资活动有关的现金

√适用 □不适用

单位：元 币种：人民币

项目	本期发生额	上期发生额
员工持股计划	41,457,483.96	90,968,655.00
票据贴现融资	222,413,846.03	
合计	263,871,329.99	90,968,655.00

收到的其他与筹资活动有关的现金说明：

无

(6). 支付的其他与筹资活动有关的现金

√适用 □不适用

单位：元 币种：人民币

项目	本期发生额	上期发生额
支付的租金及保证金	226,540,326.41	63,063,081.71
员工持股计划	39,059,183.45	
合计	265,599,509.86	63,063,081.71

支付的其他与筹资活动有关的现金说明：

无

79. 现金流量表补充资料**(1). 现金流量表补充资料**

√适用 □不适用

单位：元 币种：人民币

补充资料	本期金额	上期金额
1. 将净利润调节为经营活动现金流量：		
净利润	-371,847,224.71	34,250,713.30
加：资产减值准备	12,749,474.68	61,895,669.23
信用减值损失	44,517,444.21	-4,710,312.70
固定资产折旧、油气资产折耗、生产	38,219,720.64	34,136,445.28

性生物资产折旧		
使用权资产摊销	169,970,014.36	46,229,635.17
无形资产摊销	10,431,031.14	10,517,417.29
长期待摊费用摊销	232,959,915.84	167,056,607.71
处置固定资产、无形资产和其他长期资产的损失（收益以“-”号填列）	338,777.37	1,704,294.11
固定资产报废损失（收益以“-”号填列）	46,223.26	76,019.69
公允价值变动损失（收益以“-”号填列）	-39,230,292.48	-25,575,266.83
财务费用（收益以“-”号填列）	10,390,599.98	4,887,545.50
投资损失（收益以“-”号填列）	45,406,608.47	-22,965,316.37
递延所得税资产减少（增加以“-”号填列）	21,879,103.03	-11,513,146.25
递延所得税负债增加（减少以“-”号填列）	6,731,022.88	3,836,290.02
存货的减少（增加以“-”号填列）	-133,344,488.39	91,481,238.67
经营性应收项目的减少（增加以“-”号填列）	-75,746,421.14	-31,024,415.40
经营性应付项目的增加（减少以“-”号填列）	-79,021,410.30	-155,714,050.88
其他	6,839,806.52	17,946,826.61
经营活动产生的现金流量净额	-98,710,094.64	222,516,194.15
2. 不涉及现金收支的重大投资和筹资活动：		
债务转为资本		
一年内到期的可转换公司债券		
融资租入固定资产		
3. 现金及现金等价物净变动情况：		
现金的期末余额	362,149,117.87	690,643,263.18
减：现金的期初余额	690,643,263.18	821,377,340.38
加：现金等价物的期末余额		
减：现金等价物的期初余额		
现金及现金等价物净增加额	-328,494,145.31	-130,734,077.20

(2). 本期支付的取得子公司的现金净额

□适用 √不适用

(3). 本期收到的处置子公司的现金净额

□适用 √不适用

(4). 现金和现金等价物的构成

√适用 □不适用

单位：元 币种：人民币

项目	期末余额	期初余额
一、现金	362,149,117.87	690,643,263.18
其中：库存现金		
可随时用于支付的银行存款	338,206,457.64	667,836,153.36
可随时用于支付的其他货币资金	23,942,660.23	22,807,109.82
可用于支付的存放中央银行款项		

存放同业款项		
拆放同业款项		
二、现金等价物		
其中：三个月内到期的债券投资		
三、期末现金及现金等价物余额	362,149,117.87	690,643,263.18
其中：母公司或集团内子公司使用受限制的现金和现金等价物	532,148.09	

其他说明：

适用 不适用

期末，银行存款中定期存款 147,812,548.45 元使用受限（其中 127,000,000.00 定期存款质押开具票据）、活期存款中 1,250,592.79 元因合同纠纷诉讼未结案被冻结，其他货币资金中银行承兑汇票保证金 9,497,972.39 元，除此之外，不存在其他质押、冻结，或有潜在收回风险的款项。

80、所有者权益变动表项目注释

说明对上年期末余额进行调整的“其他”项目名称及调整金额等事项：

适用 不适用

81、所有权或使用权受到限制的资产

适用 不适用

单位：元 币种：人民币

项目	期末账面价值	受限原因
货币资金	30,310,520.84	定期存款、保证金存款
货币资金	1,250,592.79	因合同诉讼未结案被冻结的银行存款
货币资金	127,000,000.00	定期存款质押进行票据融资
固定资产	15,381,172.04	最高限额抵押担保（信用证、银行保函、供应链融资等业务）
无形资产	1,097,055.11	
交易性金融资产	50,000,000.00	理财产品质押进行票据融资
合计	225,039,340.78	/

其他说明

公司于 2022 年 9 月 5 日与中国农业银行股份有限公司永嘉县支行签订合同编号为 33100620220079236 的最高额抵押合同，合同有效期为 2022 年 9 月 5 日至 2025 年 9 月 4 日，担保的债权最高余额为人民币陆仟玖佰捌拾肆万元整，抵押物为公司瓯北镇千石工业区的厂房。2022 年度，公司全资子公司奥康销售在该最高额抵押合同下取得供应链融资借款 48,800,000.00 元。

82、外币货币性项目

(1). 外币货币性项目

适用 不适用

单位：元

项目	期末外币余额	折算汇率	期末折算人民币余额
货币资金	-	-	9,168,561.11
其中：美元	1,251,277.87	6.9646	8,714,649.85
欧元	134.50	7.4229	998.38

港币	507,027.98	0.89327	452,912.88
应收账款	-	-	11,355,296.96
其中：美元	1,630,430.60	6.9646	11,355,296.96

(2). 境外经营实体说明，包括对于重要的境外经营实体，应披露其境外主要经营地、记账本位币及选择依据，记账本位币发生变化的还应披露原因

适用 不适用

83、套期

适用 不适用

84、政府补助

(1). 政府补助基本情况

适用 不适用

单位：元 币种：人民币

种类	金额	列报项目	计入当期损益的金额
政府扶持	3,440,000.00	其他收益	3,440,000.00
产业支持补贴	2,901,700.00	其他收益	2,901,700.00
稳岗补贴	1,330,705.28	其他收益	1,330,705.28
机器换人技术改造补助	758,918.00	其他收益	758,918.00
扩岗补助	666,750.00	其他收益	666,750.00
企业扶持奖励	622,119.32	其他收益	622,119.32
两化融合补助	461,265.00	其他收益	461,265.00
2021 年度永嘉县就业见习补助	328,634.00	其他收益	328,634.00
2020 年优秀规上企业补助	300,000.00	其他收益	300,000.00
两化贯标补助	200,000.00	其他收益	200,000.00
其他	680,579.47	其他收益	680,579.47
合计	11,690,671.07		11,690,671.07

(2). 政府补助退回情况

适用 不适用

85、其他

适用 不适用

八、合并范围的变更

1、非同一控制下企业合并

适用 不适用

2、同一控制下企业合并

适用 不适用

3、反向购买

适用 不适用

4、处置子公司

是否存在单次处置对子公司投资即丧失控制权的情形

适用 不适用

其他说明：

适用 不适用

5、其他原因的合并范围变动

说明其他原因导致的合并范围变动（如，新设子公司、清算子公司等）及其相关情况：

适用 不适用

（1）合并范围增加

公司因经营管理需要，本期新增合并范围内奥康爱发（上海）鞋业有限公司（以下简称爱发上海）等 186 家主体，截至 2022 年 12 月 31 日止，除爱发上海已出资 255 万元外，其他公司均未实缴出资。

（2）合并范围减少

单位：元 币种：人民币

公司名称	股权处置方式	股权处置时点	处置日净资产	期初至处置日净利润
温州市奥马鞋业有限公司	注销	2022 年 12 月 12 日		
上海奥嘉龙鞋业有限公司	注销	2022 年 12 月 8 日	-83,595.01	-53,244.99
武汉市司铭品鞋业有限公司	注销	2022 年 7 月 4 日	-131,096.88	-131,096.88
乐清市奥南贸易有限责任公司	注销	2022 年 6 月 1 日		

6、其他

适用 不适用

九、在其他主体中的权益

1、在子公司中的权益

（1）企业集团的构成

适用 不适用

子公司名称	主要经营地	注册地	业务性质	持股比例(%)		取得方式
				直接	间接	
奥康鞋业销售有限公司	温州	温州	商业	100.00		同一控制下企业合并
重庆红火鸟鞋业有限公司	重庆	重庆	制造业	100.00		同一控制下企业合并
奥康国际(上海)鞋业有限公司	上海	上海	商业	100.00		设立
奥康国际电子商务有限公司	温州	温州	商业	100.00		设立
奥港国际(香港)有限公司	香港	香港	商业	100.00		设立
永嘉奥康鞋业营销有限公司	温州	温州	商业		100.00	设立
北京奥嘉康鞋业销售有限公司	北京	北京	商业		100.00	设立
上海奥海鞋业销售有限公司	上海	上海	商业		100.00	设立
广州奥广鞋业销售有限公司	广州	广州	商业		100.00	设立
福州奥闽鞋业销售有限公司	福州	福州	商业		100.00	设立
南京奥宁鞋业销售有限公司	南京	南京	商业		100.00	设立
武汉奥汉鞋业销售有限公司	武汉	武汉	商业		100.00	设立

成都奥都鞋业营销有限公司	成都	成都	商业		100.00	设立
芜湖奥康鞋业营销有限公司	芜湖	芜湖	商业		100.00	设立
南昌奥昌鞋业销售有限公司	南昌	南昌	商业		100.00	设立
常熟奥康鞋业销售有限公司	常熟	常熟	商业		100.00	设立
杭州奥杭鞋业营销有限公司	杭州	杭州	商业		100.00	设立
合肥奥康鞋业营销有限公司	合肥	合肥	商业		100.00	设立
义乌奥义鞋业有限公司	义乌	义乌	商业		100.00	设立
宁波奥宁鞋业有限公司	宁波	宁波	商业		100.00	设立
长沙奥龙鞋业销售有限公司	长沙	长沙	商业		100.00	设立
兰州凯奇商贸有限公司	兰州	兰州	商业		51.00	设立
上海英特斯博体育有限公司	上海	上海	商业		100.00	设立
杭州奥康未来网络科技有限公司	杭州	杭州	商业		100.00	设立
奥康（杭州）互联网科技有限公司	杭州	杭州	商业		100.00	设立
北京房山奥权鞋业有限公司	北京	北京	商业		100.00	设立
三河市康一鞋业有限公司	廊坊	廊坊	商业		100.00	设立
三河市康二鞋业有限公司	廊坊	廊坊	商业		100.00	设立
景暖（上海）鞋业有限公司	上海	上海	商业		100.00	设立
上海金奥龙鞋业有限公司	上海	上海	商业		100.00	设立
上海朱行开乐鞋业有限公司	上海	上海	商业		100.00	设立
上海南润发鞋业有限公司	上海	上海	商业		100.00	设立
上海枫老鞋业有限公司	上海	上海	商业		100.00	设立
上海周笙鞋业有限公司	上海	上海	商业		100.00	设立
上海锦汇壹店鞋业有限公司	上海	上海	商业		100.00	设立
上海嘉奥五鞋业有限公司	上海	上海	商业		100.00	设立
上海奥城康鞋业有限公司	上海	上海	商业		100.00	设立
上海江二桥鞋业有限公司	上海	上海	商业		100.00	设立
上海玉斧鞋业有限公司	上海	上海	商业		100.00	设立
上海墩乐鞋业有限公司	上海	上海	商业		100.00	设立
上海奉泷鞋业有限公司	上海	上海	商业		100.00	设立
上海青梓奥鞋业有限公司	上海	上海	商业		100.00	设立
上海奥壹翔鞋业有限公司	上海	上海	商业		100.00	设立
上海奥浦达鞋业有限公司	上海	上海	商业		100.00	设立
上海奥青宝鞋业有限公司	上海	上海	商业		100.00	设立
上海伍安达鞋业有限公司	上海	上海	商业		100.00	设立
上海奥九鞋业有限公司	上海	上海	商业		100.00	设立
上海谢榭鞋业有限公司	上海	上海	商业		100.00	设立
上海颀奥鞋业有限公司	上海	上海	商业		100.00	设立
上海奥吾悦鞋业有限公司	上海	上海	商业		100.00	设立
上海奥祥凝鞋业有限公司	上海	上海	商业		100.00	设立
天长果康鞋业销售有限公司	滁州	滁州	商业		100.00	设立
天长步康鞋业销售有限公司	滁州	滁州	商业		100.00	设立
云和县康和贸易有限责任公司	丽水	丽水	商业		100.00	设立
松阳县奥阳贸易有限责任公司	丽水	丽水	商业		100.00	设立
丽水市奥名贸易有限责任公司	丽水	丽水	商业		100.00	设立
丽水市奥三贸易有限责任公司	丽水	丽水	商业		100.00	设立
乐清市奥大贸易有限责任公司	温州	温州	商业		100.00	设立
青田县奥青贸易有限责任公司	丽水	丽水	商业		100.00	设立
龙泉市奥龙贸易有限责任公司	丽水	丽水	商业		100.00	设立
丽水市奥泰贸易有限责任公司	丽水	丽水	商业		100.00	设立

丽水市奥发贸易有限责任公司	丽水	丽水	商业		100.00	设立
瑞安市奥屿贸易有限责任公司	温州	温州	商业		100.00	设立
乐清市奥象贸易有限责任公司	温州	温州	商业		100.00	设立
永嘉县奥赢康贸易有限责任公司	温州	温州	商业		100.00	设立
温州市奥苍康贸易有限责任公司	温州	温州	商业		100.00	设立
乐清市奥旗贸易有限责任公司	温州	温州	商业		100.00	设立
乐清市奥清康贸易有限责任公司	温州	温州	商业		100.00	设立
乐清市澳成贸易有限责任公司	温州	温州	商业		100.00	设立
乐清市奥营利贸易有限责任公司	温州	温州	商业		100.00	设立
乐清市奥柳贸易有限责任公司	温州	温州	商业		100.00	设立
永嘉县奥兴荣贸易有限责任公司	温州	温州	商业		100.00	设立
永嘉县奥悦贸易有限责任公司	温州	温州	商业		100.00	设立
永嘉县赢盈贸易有限责任公司	温州	温州	商业		100.00	设立
永嘉县奥桥贸易有限责任公司	温州	温州	商业		100.00	设立
永嘉县奥岚贸易有限责任公司	温州	温州	商业		100.00	设立
泰顺县奥泰贸易有限责任公司	温州	温州	商业		100.00	设立
温州市瓯海区奥南贸易有限责任公司	温州	温州	商业		100.00	设立
温州市奥洪贸易有限责任公司	温州	温州	商业		100.00	设立
温州市鹿城区奥棚贸易有限责任公司	温州	温州	商业		100.00	设立
温州市奥燕贸易有限责任公司	温州	温州	商业		100.00	设立
瑞安市奥瑞叁贸易有限责任公司	温州	温州	商业		100.00	设立
温州市瑞贰贸易有限责任公司	温州	温州	商业		100.00	设立
瑞安市奥阳贸易有限责任公司	温州	温州	商业		100.00	设立
瑞安市奥虹贸易有限责任公司	温州	温州	商业		100.00	设立
龙港市康苍港贸易有限责任公司	温州	温州	商业		100.00	设立
温州市奥娣贸易有限责任公司	温州	温州	商业		100.00	设立
温岭市大溪奥龙鞋业销售有限责任公司	台州	台州	商业		100.00	设立
三门新刚奥鞋业有限公司	台州	台州	商业		100.00	设立
台州路桥区新事康鞋业有限责任公司	台州	台州	商业		100.00	设立
台州市明成奥鞋业有限公司	台州	台州	商业		100.00	设立
台州市黄岩区奥远鞋业有限公司	台州	台州	商业		100.00	设立
台州市路桥区银奥鞋业有限公司	台州	台州	商业		100.00	设立
台州市路桥区奥路鞋业有限公司	台州	台州	商业		100.00	设立
温岭市泽国泽奥鞋业有限公司	台州	台州	商业		100.00	设立
台州市椒江书琴鞋业有限公司	台州	台州	商业		100.00	设立
温岭市泽国丹萍鞋业有限公司	台州	台州	商业		100.00	设立
玉环市新来鞋业销售有限公司	台州	台州	商业		100.00	设立
安庆市迎江区吾加奥鞋业销售有限公司	安庆	安庆	商业		100.00	设立
铜陵奥康鞋业营销有限公司	铜陵	铜陵	商业		100.00	设立
铜陵万奥鞋业营销有限公司	铜陵	铜陵	商业		100.00	设立
安庆欧奥鞋业销售有限公司	安庆	安庆	商业		100.00	设立
马鞍山奥康鞋业销售有限公司	马鞍山	马鞍山	商业		100.00	设立
马鞍山奥大鞋业销售有限公司	马鞍山	马鞍山	商业		100.00	设立
马鞍山奥月鞋业销售有限公司	马鞍山	马鞍山	商业		100.00	设立

马鞍山奥万鞋业销售有限公司	马鞍山	马鞍山	商业		100.00	设立
铜陵康肆鞋业销售有限公司	铜陵	铜陵	商业		100.00	设立
铜陵奥六鞋业销售有限公司	铜陵	铜陵	商业		100.00	设立
安庆奥六鞋业销售有限公司	安庆	安庆	商业		100.00	设立
马鞍山奥印鞋业销售有限公司	马鞍山	马鞍山	商业		100.00	设立
安庆奥五鞋业销售有限公司	安庆	安庆	商业		100.00	设立
铜陵奥五鞋业销售有限公司	铜陵	铜陵	商业		100.00	设立
芜湖第陆鞋业销售有限公司	芜湖	芜湖	商业		100.00	设立
芜湖奥隆鞋业销售有限公司	芜湖	芜湖	商业		100.00	设立
和县和一鞋业销售有限公司	马鞍山	马鞍山	商业		100.00	设立
池州东奥鞋业销售有限公司	池州	池州	商业		100.00	设立
安庆奥汇鞋业销售有限公司	安庆	安庆	商业		100.00	设立
安庆奥弘鞋业销售有限公司	安庆	安庆	商业		100.00	设立
安庆奥步鞋业销售有限公司	安庆	安庆	商业		100.00	设立
宁德蕉城奥一鞋业有限公司	宁德	宁德	商业		100.00	设立
福州仓山奥金贸易有限公司	福州	福州	商业		100.00	设立
漳州芩城奥东鞋类销售有限公司	漳州	漳州	商业		100.00	设立
宁德蕉城闽三鞋业有限公司	宁德	宁德	商业		100.00	设立
福州市长乐区奥胜鞋业销售有限公司	福州	福州	商业		100.00	设立
莆田荔城闽六贸易有限公司	莆田	莆田	商业		100.00	设立
福州经济技术开发区奥尾鞋业有限公司	福州	福州	商业		100.00	设立
莆田荔城奥金鞋类销售有限公司	莆田	莆田	商业		100.00	设立
厦门同安奥行鞋业有限公司	厦门	厦门	商业		100.00	设立
厦门同安奥三鞋业有限公司	厦门	厦门	商业		100.00	设立
宁德蕉城奥巧鞋业有限公司	宁德	宁德	商业		100.00	设立
南平浦城奥浦鞋业有限公司	南平	南平	商业		100.00	设立
泉州南安奥中鞋业有限公司	泉州	泉州	商业		100.00	设立
宁德蕉城奥登鞋业有限公司	宁德	宁德	商业		100.00	设立
宁德霞浦奥浦鞋业有限公司	宁德	宁德	商业		100.00	设立
宁德蕉城奥五鞋业有限公司	宁德	宁德	商业		100.00	设立
宁德市东侨经济开发区奥沃鞋业有限公司	宁德	宁德	商业		100.00	设立
三明永安奥三鞋业销售有限公司	三明	三明	商业		100.00	设立
三明永安奥二鞋业销售有限公司	三明	三明	商业		100.00	设立
福州台江奥保鞋业有限公司	福州	福州	商业		100.00	设立
南平建阳奥中鞋业有限公司	南平	南平	商业		100.00	设立
龙岩新罗奥征鞋业销售有限公司	龙岩	龙岩	商业		100.00	设立
宁德古田奥一鞋业销售有限公司	宁德	宁德	商业		100.00	设立
宁德古田奥二鞋业销售有限公司	宁德	宁德	商业		100.00	设立
宁德福鼎奥大鞋业有限公司	宁德	宁德	商业		100.00	设立
福州台江奥台鞋业销售有限公司	福州	福州	商业		100.00	设立
泉州奥昌鞋业销售有限公司	泉州	泉州	商业		100.00	设立
厦门万步鞋业销售有限公司	厦门	厦门	商业		100.00	设立
南昌万步鞋业有限公司	南昌	南昌	商业		100.00	设立
鄂州市鄂城区鄂武鞋业有限公司	鄂州	鄂州	商业		100.00	设立
武汉市光吾鞋业有限公司	武汉	武汉	商业		100.00	设立
孝感市孝二鞋业有限公司	孝感	孝感	商业		100.00	设立

松滋市松奥鞋业有限公司	荆州	荆州	商业		100.00	设立
武汉市司铭品鞋业有限公司	武汉	武汉	商业		100.00	设立
鄂州鄂城区鄂奥鞋业有限公司	鄂州	鄂州	商业		100.00	设立
黄冈市奥黄鞋业有限公司	黄冈	黄冈	商业		100.00	设立
宜昌宜奥皮鞋销售有限公司	宜昌	宜昌	商业		100.00	设立
宜昌宜万皮鞋销售有限公司	宜昌	宜昌	商业		100.00	设立
宜昌宜六销售有限公司	宜昌	宜昌	商业		100.00	设立
宜昌都奥销售有限公司	宜昌	宜昌	商业		100.00	设立
长沙奥湘鞋业营销有限公司	长沙	长沙	商业		100.00	设立
成都云泉康鞋业有限公司	成都	成都	商业		100.00	设立
成都亦忠龙鞋业有限公司	成都	成都	商业		100.00	设立
峨眉山奥丽鞋业有限公司	乐山	乐山	商业		100.00	设立
彭州奥国鞋业有限公司	成都	成都	商业		100.00	设立
成都云吾鞋业有限公司	成都	成都	商业		100.00	设立
雅安隆忠鞋业有限公司	雅安	雅安	商业		100.00	设立
绵阳奥悦鞋业有限公司	绵阳	绵阳	商业		100.00	设立
宜宾奥九鞋业有限公司	宜宾	宜宾	商业		100.00	设立
苏州海藏奥之康鞋业有限公司	苏州	苏州	商业		100.00	设立
苏州晓市奥之康鞋业有限公司	苏州	苏州	商业		100.00	设立
苏州星渭奥之康鞋业有限公司	苏州	苏州	商业		100.00	设立
张家港丰锦奥之康鞋业有限公司	苏州	苏州	商业		100.00	设立
无锡硕放奥之康鞋业有限公司	无锡	无锡	商业		100.00	设立
昆山民二奥之康鞋业有限公司	苏州	苏州	商业		100.00	设立
昆山民三奥之康鞋业有限公司	苏州	苏州	商业		100.00	设立
昆山北一奥之康鞋业有限公司	苏州	苏州	商业		100.00	设立
昆山北二奥之康鞋业有限公司	苏州	苏州	商业		100.00	设立
苏州浦一奥之康鞋业有限公司	苏州	苏州	商业		100.00	设立
苏州浦二奥之康鞋业有限公司	苏州	苏州	商业		100.00	设立
苏州吴江五奥之康鞋业有限公司	苏州	苏州	商业		100.00	设立
苏州吴江康永奥之康鞋业有限公司	苏州	苏州	商业		100.00	设立
张家港市桥塘奥之康鞋业有限公司	苏州	苏州	商业		100.00	设立
衢州龙游县奥义鞋业有限责任公司	衢州	衢州	商业		100.00	设立
永康奥义鞋业有限责任公司	金华	金华	商业		100.00	设立
衢州市善阶奥义鞋业有限责任公司	衢州	衢州	商业		100.00	设立
衢州纺门奥义鞋业有限责任公司	衢州	衢州	商业		100.00	设立
衢州市江山市奥解鞋业销售有限责任公司	衢州	衢州	商业		100.00	设立
义乌市功仁鞋业有限责任公司	金华	金华	商业		100.00	设立
义乌市新苏鞋业有限责任公司	金华	金华	商业		100.00	设立
兰溪奥一鞋业有限责任公司	金华	金华	商业		100.00	设立
兰溪奥二鞋业有限责任公司	金华	金华	商业		100.00	设立
兰溪市蓝一鞋业有限责任公司	金华	金华	商业		100.00	设立
浦江县浦旗鞋业有限责任公司	金华	金华	商业		100.00	设立
浦江县浦一鞋业有限责任公司	金华	金华	商业		100.00	设立
金华市奥虹鞋业有限责任公司	金华	金华	商业		100.00	设立
武义县浒山夏杰鞋业有限责任公司	金华	金华	商业		100.00	设立
金华市大势界鞋业有限责任公司	金华	金华	商业		100.00	设立
东阳市振尔鞋业有限责任公司	金华	金华	商业		100.00	设立
东阳市民品鞋业有限责任公司	金华	金华	商业		100.00	设立

东阳市振陆鞋业有限责任公司	金华	金华	商业		100.00	设立
浦江县浦三鞋业有限责任公司	金华	金华	商业		100.00	设立
浦江县浦龙鞋业有限责任公司	金华	金华	商业		100.00	设立
常德奥龙北四鞋业销售有限公司	常德	常德	商业		100.00	设立
长沙鑫路鞋业销售有限公司	长沙	长沙	商业		100.00	设立
常德石门步毅鞋业销售有限公司	常德	常德	商业		100.00	设立
津市市奥津鞋业销售有限公司	常德	常德	商业		100.00	设立
常德津市康津鞋业销售有限公司	常德	常德	商业		100.00	设立
临澧县康艺鞋业销售有限公司	常德	常德	商业		100.00	设立
邵阳奥毅鞋业销售有限公司	邵阳	邵阳	商业		100.00	设立
邵阳奥二鞋业销售有限公司	邵阳	邵阳	商业		100.00	设立
张家界慈利康先鞋业销售有限公司	张家界	张家界	商业		100.00	设立
吉首市康山鞋业销售有限公司	吉首	吉首	商业		100.00	设立
华容县奥先鞋业销售有限公司	岳阳	岳阳	商业		100.00	设立
吉首市奥毅鞋业销售有限公司	吉首	吉首	商业		100.00	设立
吉首市奥名鞋业销售有限公司	吉首	吉首	商业		100.00	设立
临澧县奥二鞋业销售有限公司	常德	常德	商业		100.00	设立
慈利奥二鞋业销售有限公司	张家界	张家界	商业		100.00	设立
张家界奥五鞋业销售有限公司	张家界	张家界	商业		100.00	设立
常德柵奥鞋业销售有限公司	常德	常德	商业		100.00	设立
攸县康毅鞋业销售有限公司	株洲	株洲	商业		100.00	设立
攸县奥二鞋业销售有限公司	株洲	株洲	商业		100.00	设立
永州冷水滩区奥伊鞋业销售有限公司	永州	永州	商业		100.00	设立
永州冷水滩区奥二鞋业销售有限公司	永州	永州	商业		100.00	设立
永州冷水滩区康亿鞋业销售有限公司	永州	永州	商业		100.00	设立
邵东市奥依鞋业销售有限公司	邵阳	邵阳	商业		100.00	设立
邵东市奥名鞋业销售有限公司	邵阳	邵阳	商业		100.00	设立
衡阳奥名鞋业销售有限公司	衡阳	衡阳	商业		100.00	设立
祁东奥一鞋业销售有限公司	衡阳	衡阳	商业		100.00	设立
长沙楷德奇鞋业销售有限公司	长沙	长沙	商业		100.00	设立
奥康爱发(上海)鞋业有限公司	上海	上海	商业		51.00	设立
爱拍客(上海)网络科技有限公司	上海	上海	商业		100.00	设立
温州英特斯博体育用品有限公司	温州	温州	商业		100.00	设立
宁波英特斯博体育用品有限公司	宁波	宁波	商业		100.00	设立
东阳宜动体育用品有限公司	金华	金华	商业		100.00	设立
绍兴宜动体育用品有限公司	绍兴	绍兴	商业		100.00	设立
杭州宜动体育用品有限公司	杭州	杭州	商业		100.00	设立
湖州宜动体育用品有限公司	湖州	湖州	商业		100.00	设立
嘉兴茵特斯博体育用品有限公司	嘉兴	嘉兴	商业		100.00	设立
台州茵特斯博体育用品有限公司	台州	台州	商业		100.00	设立
奥康体育发展(上海)有限公司	上海	上海	商业		100.00	设立
杭州美丽佳人服饰有限公司	杭州	杭州	商业		100.00	设立
杭州马丁优选鞋业有限公司	杭州	杭州	商业		100.00	设立
杭州康龙信息科技有限公司	杭州	杭州	商业		100.00	设立
上海奥嘉龙鞋业有限公司	上海	上海	商业		100.00	设立
温州市奥马鞋业有限公司	温州	温州	制造业		51.00	设立

乐清市奥南贸易有限责任公司	温州	温州	商业		100.00	设立
温州奥康鞋业科技有限公司	温州	温州	制造业		100.00	设立
苏州吴江三奥之康鞋业有限公司	苏州	苏州	商业		100.00	设立
临海市军丽鞋业有限公司	台州	台州	商业		100.00	设立
株洲奥龙淞一鞋业销售有限公司	株洲	株洲	商业		100.00	设立
株洲奥龙淞二鞋业销售有限公司	株洲	株洲	商业		100.00	设立

在子公司的持股比例不同于表决权比例的说明：

无

持有半数或以下表决权但仍控制被投资单位、以及持有半数以上表决权但不控制被投资单位的依据：

无

对于纳入合并范围的重要的结构化主体，控制的依据：

无

确定公司是代理人还是委托人的依据：

无

其他说明：

无

(2). 重要的非全资子公司

适用 不适用

(3). 重要非全资子公司的主要财务信息

适用 不适用

(4). 使用企业集团资产和清偿企业集团债务的重大限制

适用 不适用

(5). 向纳入合并财务报表范围的结构化主体提供的财务支持或其他支持

适用 不适用

其他说明：

适用 不适用

2、 在子公司的所有者权益份额发生变化且仍控制子公司的交易

适用 不适用

3、 在合营企业或联营企业中的权益

适用 不适用

(1). 重要的合营企业或联营企业

适用 不适用

单位：元 币种：人民币

合营企业	主要经营地	注册地	业务性质	持股比例(%)	对合营企业或联
------	-------	-----	------	---------	---------

或联营企业名称				直接	间接	营企业投资的会计处理方法
兰亭集势	北京	开曼群岛	跨境电商		10.84	权益法核算

在合营企业或联营企业的持股比例不同于表决权比例的说明：

无

持有 20%以下表决权但具有重大影响，或者持有 20%或以上表决权但不具有重大影响的依据：

公司全资子公司奥港国际持有兰亭集势 10.84%股权，但在兰亭集势董事会中派有两名董事，因此能够对兰亭集势的财务和经营政策产生重大影响，故按照权益法进行核算。

(2). 重要合营企业的主要财务信息

适用 不适用

(3). 重要联营企业的主要财务信息

适用 不适用

单位：元 币种：人民币

	期末余额/ 本期发生额	期初余额/ 上期发生额
	兰亭集势	兰亭集势
流动资产	807,719,485.00	534,927,605.70
非流动资产	340,137,134.80	710,667,400.50
资产合计	1,147,856,619.80	1,245,595,006.20
流动负债	1,073,307,541.40	700,861,573.90
非流动负债	47,554,288.80	137,460,092.00
负债合计	1,120,861,830.20	838,321,665.90
少数股东权益		
归属于母公司股东权益	26,994,789.60	407,273,340.30
按持股比例计算的净资产份额	2,926,235.19	44,229,884.76
调整事项		
--商誉	416,775,880.33	416,775,880.33
--内部交易未实现利润		
--其他	-307,628,390.78	-319,303,282.31
对联营企业权益投资的账面价值	112,073,724.74	141,702,482.78
存在公开报价的联营企业权益投资的公允价值		
营业收入	3,507,149,692.80	2,844,218,897.10
净利润	-394,070,997.20	85,778,667.80
终止经营的净利润		
其他综合收益	-7,131,750.40	17,450,290.90
综合收益总额	-401,202,747.60	103,228,958.70
本年度收到的来自联营企业的股利		

(4). 不重要的合营企业和联营企业的汇总财务信息

□适用 √不适用

(5). 合营企业或联营企业向本公司转移资金的能力存在重大限制的说明

□适用 √不适用

(6). 合营企业或联营企业发生的超额亏损

□适用 √不适用

(7). 与合营企业投资相关的未确认承诺

□适用 √不适用

(8). 与合营企业或联营企业投资相关的或有负债

□适用 √不适用

4、重要的共同经营

□适用 √不适用

5、在未纳入合并财务报表范围的结构化主体中的权益

未纳入合并财务报表范围的结构化主体的相关说明：

□适用 √不适用

6、其他

□适用 √不适用

十、与金融工具相关的风险

√适用 □不适用

本公司从事风险管理的目标是在风险和收益之间取得平衡，将风险对本公司经营业绩的负面影响降至最低水平，使股东和其他权益投资者的利益最大化。基于该风险管理目标，本公司风险管理的基本策略是确认和分析本公司面临的各种风险，建立适当的风险承受底线和进行风险管理，并及时可靠地对各种风险进行监督，将风险控制在限定的范围内。

本公司在日常活动中面临各种与金融工具相关的风险，主要包括信用风险、流动性风险及市场风险。管理层已审议并批准管理这些风险的政策，概括如下。

(一) 信用风险

信用风险，是指金融工具的一方不能履行义务，造成另一方发生财务损失的风险。

1. 信用风险管理实务**(1) 信用风险的评价方法**

公司在每个资产负债表日评估相关金融工具的信用风险自初始确认后是否已显著增加。在确定信用风险自初始确认后是否显著增加时，公司考虑在无须付出不必要的额外成本或努力即可获得合理且有依据的信息，包括基于历史数据的定性和定量分析、外部信用风险评级以及前瞻性信息。公司以单项金融工具或者具有相似信用风险特征的金融工具组合为基础，通过比较金融工具在资产负债表日发生违约的风险与在初始确认日发生违约的风险，以确定金融工具预计存续期内发生违约风险的变化情况。

当触发以下一个或多个定量、定性标准时，公司认为金融工具的信用风险已发生显著增加：

1) 定量标准主要为资产负债表日剩余存续期违约概率较初始确认时上升超过一定比例；

2) 定性标准主要为债务人经营或财务情况出现重大不利变化、现存的或预期的技术、市场、经济或法律环境变化并将对债务人对公司的还款能力产生重大不利影响等。

(2) 违约和已发生信用减值资产的定义

当金融工具符合以下一项或多项条件时，公司将该金融资产界定为已发生违约，其标准与已发生信用减值的定义一致：

- 1) 债务人发生重大财务困难；
- 2) 债务人违反合同中对债务人的约束条款；
- 3) 债务人很可能破产或进行其他财务重组；
- 4) 债权人出于与债务人财务困难有关的经济或合同考虑，给予债务人在任何其他情况下都不会做出的让步。

2. 预期信用损失的计量

预期信用损失计量的关键参数包括违约概率、违约损失率和违约风险敞口。公司考虑历史统计数据（如交易对手评级、担保方式及抵质押物类别、还款方式等）的定量分析及前瞻性信息，建立违约概率、违约损失率及违约风险敞口模型。

3. 金融工具损失准备期初余额与期末余额调节表详见第十节 财务报告 七、合并财务报表项目注释 4、5、8、10 说明。

4. 信用风险敞口及信用风险集中度

本公司的信用风险主要来自货币资金和应收款项。为控制上述相关风险，本公司分别采取了以下措施。

(1) 货币资金

本公司将银行存款和其他货币资金存放于信用评级较高的金融机构，故其信用风险较低。

(2) 应收款项

本公司定期对采用方式交易的客户进行信用评估。根据信用评估结果，本公司选择与经认可的且信用良好的客户进行交易，并对其应收款项余额进行监控，以确保本公司不会面临重大坏账风险。

由于本公司的应收账款风险点分布于多个合作方和多个客户，截至 2022 年 12 月 31 日，本公司应收账款的 37.12%（2021 年 12 月 31 日：34.83%）源于余额前五名客户，本公司不存在重大的信用集中风险。

本公司所承受的最大信用风险敞口为资产负债表中每项金融资产的账面价值。

(二) 流动性风险

流动性风险，是指本公司在履行以交付现金或其他金融资产的方式结算的义务时发生资金短缺的风险。流动性风险可能源于无法尽快以公允价值售出金融资产；或者源于对方无法偿还其合同债务；或者源于提前到期的债务；或者源于无法产生预期的现金流量。

为控制该项风险，本公司综合运用票据结算、银行借款等多种融资手段，并采取长、短期融资方式适当结合，优化融资结构的方法，保持融资持续性与灵活性之间的平衡。本公司已从多家商业银行取得银行授信额度以满足营运资金需求和资本开支。

金融负债按剩余到期日分类

单位：元 币种：人民币

项目	期末数				
	账面价值	未折现合同金额	1 年以内	1-3 年	3 年以上
短期借款	228,130,000.00	228,130,000.00	228,130,000.00		
应付账款	569,914,983.60	569,914,983.60	569,914,983.60		
其他应付款	162,041,937.82	162,041,937.82	162,041,937.82		
租赁负债（含一年内到期非流动负债）	230,650,651.35	242,340,240.45	138,679,501.41	86,300,321.40	17,360,417.64
合计	1,190,737,572.77	1,202,427,161.87	1,098,766,422.83	86,300,321.40	17,360,417.64

续上表

项目	上年年末数				
	账面价值	未折现合同金额	1 年以内	1-3 年	3 年以上
应付账款	511,583,001.76	511,583,001.76	511,583,001.76		
其他应付款	171,510,209.63	171,510,209.63	171,510,209.63		
租赁负债（含一年内到期非流动负债）	111,524,710.80	118,398,256.47	54,570,446.13	59,243,325.02	4,584,485.32
合计	794,617,922.19	801,491,467.86	737,663,657.52	59,243,325.02	4,584,485.32

(三) 市场风险

市场风险，是指金融工具的公允价值或未来现金流量因市场价格变动而发生波动的风险。市场风险主要包括利率风险和外汇风险。

1. 利率风险

利率风险，是指金融工具的公允价值或未来现金流量因市场利率变动而发生波动的风险。固定利率的带息金融工具使本公司面临公允价值利率风险，浮动利率的带息金融工具使本公司面临现金流量利率风险。本公司根据市场环境来决定固定利率与浮动利率金融工具的比例，并通过定期审阅与监控维持适当的金融工具组合。

2. 外汇风险

外汇风险，是指金融工具的公允价值或未来现金流量因外汇汇率变动而发生波动的风险。本公司面临的汇率变动的风险主要与本公司外币货币性资产和负债有关。对于外币资产和负债，如果出现短期的失衡情况，本公司会在必要时按市场汇率买卖外币，以确保将净风险敞口维持在可接受的水平。因此，本公司所承担的外汇变动市场风险不重大。

本公司期末外币货币性资产和负债情况详见第十节 财务报告 七、合并财务报表项目注释 82 外币货币性项目说明。

十一、公允价值的披露**1、以公允价值计量的资产和负债的期末公允价值**

√适用 □不适用

单位：元 币种：人民币

项目	期末公允价值			
	第一层次公允价值计量	第二层次公允价值计量	第三层次公允价值计量	合计
一、持续的公允价值计量				
（一）交易性金融资产			450,592,978.59	450,592,978.59
1. 以公允价值计量且变动计入当期损益的金融资产			450,592,978.59	450,592,978.59
（1）债务工具投资				
（2）权益工具投资			345,592,978.59	345,592,978.59
（3）衍生金融资产			105,000,000.00	105,000,000.00
2. 指定以公允价值计量且其变动计入当期损益的金融资产				
（1）债务工具投资				
（2）权益工具投资				
（二）其他债权投资				

(三)其他权益工具投资				
(四)投资性房地产				
1.出租用的土地使用权				
2.出租的建筑物				
3.持有并准备增值后转让的土地使用权				
(五)生物资产				
1.消耗性生物资产				
2.生产性生物资产				
持续以公允价值计量的资产总额			450,592,978.59	450,592,978.59
(六)交易性金融负债				
1.以公允价值计量且变动计入当期损益的金融负债				
其中:发行的交易性债券				
衍生金融负债				
其他				
2.指定为以公允价值计量且变动计入当期损益的金融负债				
持续以公允价值计量的负债总额				
二、非持续的公允价值计量				
(一)持有待售资产				
非持续以公允价值计量的资产总额				
非持续以公允价值计量的负债总额				

2、持续和非持续第一层次公允价值计量项目市价的确定依据

适用 不适用

3、持续和非持续第二层次公允价值计量项目，采用的估值技术和重要参数的定性及定量信息

适用 不适用

4、持续和非持续第三层次公允价值计量项目，采用的估值技术和重要参数的定性及定量信息

适用 不适用

对于权益工具投资，公司采用特定估值技术确定公允价值，采用的重要参数包括被投资单位期末净资产、第三方估值报告等，若成本代表公允价值的较佳估计，期末采用成本作为其公允价值；对于银行理财产品，由于产品期限较短且预期收益与市场利率水平差异较小，其公允价值变动影响较小，故以银行理财产品的初始确认成本作为公允价值。

5、持续的第三层次公允价值计量项目，期初与期末账面价值间的调节信息及不可观察参数敏感性分析

适用 不适用

6、持续的公允价值计量项目，本期内发生各层级之间转换的，转换的原因及确定转换时点的政策

适用 不适用

7、本期内发生的估值技术变更及变更原因

适用 不适用

8、不以公允价值计量的金融资产和金融负债的公允价值情况

适用 不适用

9、其他

适用 不适用

十二、关联方及关联交易

1、本企业的母公司情况

适用 不适用

单位：万元 币种：人民币

母公司名称	注册地	业务性质	注册资本	母公司对本企业的持股比例(%)	母公司对本企业的表决权比例(%)
奥康投资控股有限公司	上海	投资	10,000	27.73	27.73

本企业的母公司情况的说明

本企业最终控制方是王振滔先生

其他说明：

2、本企业的子公司情况

本企业子公司的情况详见附注

适用 不适用

本公司的子公司情况详见第十节 财务报告 九、在其他主体中的权益 1、在子公司中的权益说明。

3、本企业合营和联营企业情况

本企业重要的合营或联营企业详见附注

适用 不适用

本公司重要的合营或联营企业详见第十节 财务报告 九、在其他主体中的权益 3、在合营企业或联营企业中的权益说明。

本期与本公司发生关联方交易，或前期与本公司发生关联方交易形成余额的其他合营或联营企业情况如下

适用 不适用

其他说明

适用 不适用

4、其他关联方情况

适用 不适用

其他关联方名称	其他关联方与本企业关系
奥康集团	同受实际控制人控制
温州奥嘉国际酒店管理有限公司	关联法人（与公司同一董事长）

重庆奥康置业有限公司	同受实际控制人控制
温州民商银行股份有限公司	关联法人（公司董事兼任其董事）

5、关联交易情况

(1). 购销商品、提供和接受劳务的关联交易

采购商品/接受劳务情况表

适用 不适用

单位：元 币种：人民币

关联方	关联交易内容	本期发生额	获批的交易额度（如适用）	是否超过交易额度（如适用）	上期发生额
温州奥嘉国际酒店管理有限公司	服务	379,717.31			170,559.60

出售商品/提供劳务情况表

适用 不适用

购销商品、提供和接受劳务的关联交易说明

适用 不适用

(2). 关联受托管理/承包及委托管理/出包情况

本公司受托管理/承包情况表：

适用 不适用

关联托管/承包情况说明

适用 不适用

本公司委托管理/出包情况表

适用 不适用

关联管理/出包情况说明

适用 不适用

(3). 关联租赁情况

本公司作为出租方：

适用 不适用

单位：元 币种：人民币

承租方名称	租赁资产种类	本期确认的租赁收入	上期确认的租赁收入
重庆奥康置业有限公司	房屋建筑物	291,146.11	268,715.66

本公司作为承租方：

适用 不适用

关联租赁情况说明

适用 不适用

(4). 关联担保情况

本公司作为担保方

适用 不适用

本公司作为被担保方

适用 不适用

关联担保情况说明

适用 不适用

(5). 关联方资金拆借

适用 不适用

单位：元 币种：人民币

关联方	拆借金额	起始日	到期日	说明
拆出				
奥康集团	18,000,000.00	2022年3月16日	2022年3月28日	已归还
奥康集团	5,000,000.00	2022年3月26日	2022年3月28日	已归还
奥康集团	39,000,000.00	2022年5月19日	2022年11月18日	已归还
奥康集团	3,969,870.60	2022年10月9日	2022年12月27日	已归还
奥康集团	26,030,050.00	2022年10月9日	2023年4月23日	已归还

其他说明：

2022 年度，奥康集团通过公司经销商和合营方向公司借款的方式，累计借款发生金额 91,999,920.60 元，累计偿还发生金额 65,969,870.60 元。截至 2022 年 12 月 31 日，奥康集团尚欠公司 26,867,249.33 元，其中本金 26,030,050.00 元、利息 837,199.33 元。截止报告日，奥康集团已归还上述本金及利息。

(6). 关联方资产转让、债务重组情况

适用 不适用

(7). 关键管理人员报酬

适用 不适用

单位：万元 币种：人民币

项目	本期发生额	上期发生额
关键管理人员报酬	724.19	834.52

(8). 其他关联交易

适用 不适用

单位：元 币种：人民币

关联方	存入存款		利息收入		手续费支出	
	本期数	上年同期数	本期数	上年同期数	本期数	上年同期数
温州民商银行股份有限公司	5,109,152.78	20,000,000.00	9,930.17	26,377.79	200.00	200.00

6、 关联方应收应付款项

(1). 应收项目

适用 不适用

单位：元 币种：人民币

项目名称	关联方	期末余额		期初余额	
		账面余额	坏账准备	账面余额	坏账准备
其他应收款	奥康集团	26,867,249.33	268,672.49		
其他应收款	重庆奥康置业有限公司	305,923.26	15,296.16		

(2). 应付项目

□适用 √不适用

7、 关联方承诺

□适用 √不适用

8、 其他

□适用 √不适用

十三、 股份支付

1、 股份支付总体情况

√适用 □不适用

单位：股 币种：人民币

公司本期授予的各项权益工具总额	
公司本期行权的各项权益工具总额	4,316,521
公司本期失效的各项权益工具总额	1,141,479
公司期末发行在外的股票期权行权价格的范围和合同剩余期限	
公司期末发行在外的其他权益工具行权价格的范围和合同剩余期限	

其他说明

2021年4月23日，公司第七届董事会第六次会议，审议通过了《关于〈公司2021年员工持股计划（草案）〉及其摘要的议案》（以下简称员工持股计划），2021年5月19日，公司股东大会审议并通过该员工持股计划。根据员工持股计划，本次员工持股计划的股票来源为本公司回购专用账户回购的股票18,193,731股；本次员工持股计划的存续期为48个月，自员工持股计划草案经公司股东大会审议通过且公司公告最后一笔公司股票过户至本员工持股计划名下之日起计算；本员工持股计划所获标的股票分三期解锁，解锁时点分别为自公司公告最后一笔标的股票过户至本员工持股计划名下之日起满12个月、24个月、36个月，每期解锁的标的股票比例分别为30%、30%、40%。本次员工持股计划授予日为2021年5月19日，以当日公司股票收盘价作为授予日的公允价值。

截至2021年6月29日止，公司已收到员工持股计划认购资金90,968,655.00元，认购股数18,193,731股。本次认购情况业经天健会计师事务所（特殊普通合伙）审验，并由其出具《验资报告》（天健验〔2021〕7-68号）。

2021年7月22日，公司收到中国证券登记结算有限责任公司出具的《过户登记确认书》，确认本公司回购专用证券账户所持有的18,193,731股奥康国际股票已于2021年7月21日通过非交易过户至2021年员工持股计划账户（账户名称浙江奥康鞋业股份有限公司—2021年员工持股计划）。

2022年7月22日，公司第一期员工持股计划锁定期届满，相应转销可行权部分的库存股4,316,521股；2022年9月15日，公司通过大宗交易的方式将第一期员工持股计划授予的5,458,000股公司股票全部出售，员工持股计划未达到解锁条件的库存股随之转让，相应减少库存股1,141,479股。

2、 以权益结算的股份支付情况

√适用 □不适用

单位：元 币种：人民币

授予日权益工具公允价值的确定方法	根据授予日公司股票收盘价扣除授予价格测算得出
可行权权益工具数量的确定依据	预计行权人数乘以每人授予的数量
本期估计与上期估计有重大差异的原因	
以权益结算的股份支付计入资本公积的累计金额	25,775,370.33
本期以权益结算的股份支付确认的费用总额	7,828,543.72

3、以现金结算的股份支付情况

□适用 √不适用

4、股份支付的修改、终止情况

□适用 √不适用

5、其他

□适用 √不适用

十四、承诺及或有事项**1、重要承诺事项**

√适用 □不适用

资产负债表日存在的对外重要承诺、性质、金额

已签订的正在或准备履行的租赁合同（不包括已确认使用权资产的租赁合同）及财务影响

剩余租赁期	金额
1年以内	56,217,680.98

2、或有事项**(1). 资产负债表日存在的重要或有事项**

□适用 √不适用

(2). 公司没有需要披露的重要或有事项，也应予以说明：

□适用 √不适用

3、其他

□适用 √不适用

十五、资产负债表日后事项**1、重要的非调整事项**

□适用 √不适用

2、利润分配情况

□适用 √不适用

3、销售退回

□适用 √不适用

4、其他资产负债表日后事项说明

□适用 √不适用

十六、其他重要事项**1、前期会计差错更正****(1). 追溯重述法**

□适用 √不适用

(2). 未来适用法

□适用 √不适用

2、 债务重组

□适用 √不适用

3、 资产置换**(1). 非货币性资产交换**

□适用 √不适用

(2). 其他资产置换

□适用 √不适用

4、 年金计划

□适用 √不适用

5、 终止经营

□适用 √不适用

6、 分部信息**(1). 报告分部的确定依据与会计政策**

□适用 √不适用

(2). 报告分部的财务信息

□适用 √不适用

(3). 公司无报告分部的，或者不能披露各报告分部的资产总额和负债总额的，应说明原因

□适用 √不适用

(4). 其他说明

□适用 √不适用

7、 其他对投资者决策有影响的重要交易和事项

□适用 √不适用

8、 其他

√适用 □不适用

(1) 租赁**1) 公司作为承租人**

① 使用权资产相关信息详见第十节 财务报告 七、合并财务报表项目注释 25 之说明；

② 公司对短期租赁和低价值资产租赁的会计政策详见第十节 财务报告 五、重要会计政策及会计估计 42 之说明。计入当期损益的短期租赁费用和低价值资产租赁费用金额如下：

单位：元 币种：人民币

项目	本期数	上年同期数
短期租赁费用	48,673,605.46	37,912,403.20
合计	48,673,605.46	37,912,403.20

③ 与租赁相关的当期损益及现金流

单位：元 币种：人民币

项目	本期数	上年同期数
租赁负债的利息费用	8,762,136.13	4,479,653.76
转租使用权资产取得的收入	825,688.08	1,675,697.85
与租赁相关的总现金流出	285,526,733.76	105,302,415.91

④租赁负债的到期期限分析和相应流动性风险管理详见第十节 财务报告 十、与金融工具相关的风险（二）之说明。

2) 公司作为出租人

① 经营租赁

A: 租赁收入

单位：元 币种：人民币

项目	本期数	上年同期数
租赁收入	5,603,794.21	6,155,780.80
其中：未纳入租赁收款额计量的可变租赁付款额相关收入		431,966.15

B: 经营租赁资产

单位：元 币种：人民币

项目	期末数	上年年末数
投资性房地产	34,737,498.23	35,815,359.98
使用权资产	5,374,373.24	8,789,763.18
合计	40,111,871.47	44,605,123.16

C: 根据与承租人签订的租赁合同，不可撤销租赁未来将收到的未折现租赁收款额

单位：元 币种：人民币

剩余期限	期末数	上年年末数
1 年以内	3,093,315.71	4,306,839.42
1-2 年	2,818,514.35	2,713,092.05
2-3 年	747,550.70	880,733.94
3 年以上		366,972.48
合计	6,659,380.76	8,267,637.89

十七、 母公司财务报表主要项目注释

1、 应收账款

(1). 按账龄披露

√适用 □不适用

单位：元 币种：人民币

账龄	期末账面余额
1 年以内	
其中：1 年以内分项	
3 个月内	954,495,442.33
4-6 个月	52,697,069.24
7-12 个月	5,196,338.58
1 年以内小计	1,012,388,850.15
1 至 2 年	5,641,018.71
2 至 3 年	155,813.27
合计	1,018,185,682.13

(2). 按坏账计提方法分类披露

√适用 □不适用

单位：元 币种：人民币

类别	期末余额					期初余额				
	账面余额		坏账准备		账面价值	账面余额		坏账准备		账面价值
	金额	比例 (%)	金额	计提比例 (%)		金额	比例 (%)	金额	计提比例 (%)	
按单项计提坏账准备										
其中：										
按组合计提坏账准备	1,018,185,682.13	100.00	11,506,022.51	1.13	1,006,679,659.62	626,751,367.87	100.00	3,324,735.68	0.53	623,426,632.19
其中：										
账龄组合	144,435,452.59	14.19	11,506,022.51	7.97	132,929,430.08	50,072,022.26	7.99	3,324,735.68	6.64	46,747,286.58
合并范围内关联方组合	873,750,229.54	85.81			873,750,229.54	576,679,345.61	92.01			576,679,345.61
合计	1,018,185,682.13	/	11,506,022.51	/	1,006,679,659.62	626,751,367.87	/	3,324,735.68	/	623,426,632.19

按单项计提坏账准备：

□适用 √不适用

按组合计提坏账准备：

√适用 □不适用

组合计提项目：账龄组合

单位：元 币种：人民币

名称	期末余额		
	应收账款	坏账准备	计提比例 (%)
3 个月内	80,745,212.79	4,440,986.70	5.50
4-6 个月	52,697,069.24	5,691,283.48	10.80
7-12 个月	5,196,338.58	581,989.92	11.20
1-2 年	5,641,018.71	733,332.43	13.00
2-3 年	155,813.27	58,429.98	37.50
合计	144,435,452.59	11,506,022.51	7.97

按组合计提坏账的确认标准及说明：

√适用 □不适用

对于划分为账龄组合的应收账款，参考历史信用损失经验，结合当前状况以及对未来经济状况的预测，编制应收账款账龄与整个存续期预期信用损失率对照表，计算预期信用损失。

如按预期信用损失一般模型计提坏账准备，请参照其他应收款披露：

□适用 √不适用

(3). 坏账准备的情况

√适用 □不适用

单位：元 币种：人民币

类别	期初余额	本期变动金额				期末余额
		计提	收回或转回	转销或核销	其他变动	
按组合计提坏账准备	3,324,735.68	8,265,423.38		84,136.55		11,506,022.51
合计	3,324,735.68	8,265,423.38		84,136.55		11,506,022.51

其中本期坏账准备收回或转回金额重要的：

适用 不适用

(4). 本期实际核销的应收账款情况

适用 不适用

单位：元 币种：人民币

项目	核销金额
实际核销的应收账款	84,136.55

其中重要的应收账款核销情况

适用 不适用

(5). 按欠款方归集的期末余额前五名的应收账款情况

适用 不适用

单位：元 币种：人民币

单位名称	期末余额	占应收账款期末余额合计数的比例(%)	坏账准备期末余额
第一名	514,700,020.14	50.55	
第二名	219,028,004.13	21.51	
第三名	133,924,551.43	13.15	
第四名	85,114,791.53	8.36	7,177,320.60
第五名	18,238,770.20	1.79	1,003,132.36
合计	971,006,137.43	95.36	8,180,452.96

(6). 因金融资产转移而终止确认的应收账款

适用 不适用

(7). 转移应收账款且继续涉入形成的资产、负债金额

适用 不适用

其他说明：

适用 不适用

2、其他应收款

项目列示

适用 不适用

单位：元 币种：人民币

项目	期末余额	期初余额
其他应收款	1,574,458,234.98	1,267,035,432.61
合计	1,574,458,234.98	1,267,035,432.61

其他说明：

适用 不适用

应收利息

(1). 应收利息分类

适用 不适用

(2). 重要逾期利息

适用 不适用

(3). 坏账准备计提情况

适用 不适用

其他说明：

适用 不适用

应收股利

(1). 应收股利

适用 不适用

(2). 重要的账龄超过 1 年的应收股利

适用 不适用

(3). 坏账准备计提情况

适用 不适用

其他说明：

适用 不适用

其他应收款

(1). 按账龄披露

适用 不适用

单位：元 币种：人民币

账龄	期末账面余额
1 年以内	
其中：1 年以内分项	
3 个月内	1,570,434,450.06
4-6 个月	1,895,638.92
7-12 个月	1,784,938.90
1 年以内小计	1,574,115,027.88
1 至 2 年	678,683.64
2 至 3 年	
3 年以上	829,126.00
合计	1,575,622,837.52

(2). 按款项性质分类情况

适用 不适用

单位：元 币种：人民币

款项性质	期末账面余额	期初账面余额
关联方往来	1,563,176,441.91	1,258,920,095.15

押金保证金	7,110,396.00	5,309,515.64
应收暂付款	3,397,389.43	3,378,632.28
拆借款	837,199.33	
其他	1,101,410.85	459,988.05
合计	1,575,622,837.52	1,268,068,231.12

(3). 坏账准备计提情况

√适用 □不适用

单位：元 币种：人民币

坏账准备	第一阶段	第二阶段	第三阶段	合计
	未来12个月预期信用损失	整个存续期预期信用损失(未发生信用减值)	整个存续期预期信用损失(已发生信用减值)	
2022年1月1日余额	109,495.86	118,176.65	805,126.00	1,032,798.51
2022年1月1日余额在本期				
--转入第二阶段				
--转入第三阶段				
--转回第二阶段				
--转回第一阶段				
本期计提	90,243.95	17,560.08	24,000.00	131,804.03
本期转回				
本期转销				
本期核销				
其他变动				
2022年12月31日余额	199,739.81	135,736.73	829,126.00	1,164,602.54

对本期发生损失准备变动的其他应收款账面余额显著变动的情况说明：

□适用 √不适用

本期坏账准备计提金额以及评估金融工具的信用风险是否显著增加的采用依据：

□适用 √不适用

(4). 坏账准备的情况

√适用 □不适用

单位：元 币种：人民币

类别	期初余额	本期变动金额				期末余额
		计提	收回或转回	转销或核销	其他变动	
按组合计提坏账准备	1,032,798.51	131,804.03				1,164,602.54
合计	1,032,798.51	131,804.03				1,164,602.54

其中本期坏账准备转回或收回金额重要的：

□适用 √不适用

(5). 本期实际核销的其他应收款情况

□适用 √不适用

(6). 按欠款方归集的期末余额前五名的其他应收款情况

√适用 □不适用

单位：元 币种：人民币

单位名称	款项的性质	期末余额	账龄	占其他应收款期末余额合计数的比例(%)	坏账准备期末余额
第一名	合并范围内关联方往来	1,242,543,982.01	1-3 个月	78.86	
第二名	合并范围内关联方往来	252,881,298.31	1-3 个月	16.05	
第三名	合并范围内关联方往来	60,287,722.12	1-3 个月	3.83	
第四名	合并范围内关联方往来	6,648,307.50	1-3 个月	0.42	
第五名	押金及保证金	2,720,000.00	1-3 个月、4-6 个月	0.17	27,400.00
合计	/	1,565,081,309.94	/	99.33	27,400.00

(7). 涉及政府补助的应收款项

□适用 √不适用

(8). 因金融资产转移而终止确认的其他应收款

□适用 √不适用

(9). 转移其他应收款且继续涉入形成的资产、负债金额

□适用 √不适用

其他说明：

□适用 √不适用

3、长期股权投资

√适用 □不适用

单位：元 币种：人民币

项目	期末余额			期初余额		
	账面余额	减值准备	账面价值	账面余额	减值准备	账面价值
对子公司投资	1,185,390,041.24		1,185,390,041.24	1,185,390,041.24		1,185,390,041.24
对联营、合营企业投资				16,645,099.90		16,645,099.90
合计	1,185,390,041.24		1,185,390,041.24	1,202,035,141.14		1,202,035,141.14

(1). 对子公司投资

√适用 □不适用

单位：元 币种：人民币

被投资单位	期初余额	本期增加	本期减少	期末余额	本期计提减值准备	减值准备期末余额
奥康销售	379,340,225.53			379,340,225.53		
重庆红火鸟	58,516,441.14			58,516,441.14		
上海国际	106,660,000.00			106,660,000.00		
奥康电商	106,660,000.00			106,660,000.00		
奥港国际	534,213,374.57			534,213,374.57		
合计	1,185,390,041.24			1,185,390,041.24		

(2). 对联营、合营企业投资

√适用 □不适用

单位：元 币种：人民币

投资单位	期初余额	本期增减变动								期末余额	减值准备期末余额
		追加投资	减少投资	权益法下确认的投资损益	其他综合收益调整	其他权益变动	宣告发放现金股利或利润	计提减值准备	其他		
一、合营企业											
小计											
二、联营企业											
安宝乐公司	16,645,099.90			-218,863.55						-16,426,236.35	
小计	16,645,099.90			-218,863.55						-16,426,236.35	
合计	16,645,099.90			-218,863.55						-16,426,236.35	

4、营业收入和营业成本

(1). 营业收入和营业成本情况

√适用 □不适用

单位：元 币种：人民币

项目	本期发生额		上期发生额	
	收入	成本	收入	成本
主营业务	698,530,893.83	507,992,767.44	635,686,119.97	453,378,162.83
其他业务	34,623,327.58	1,756,863.05	35,205,586.90	13,243,515.21
合计	733,154,221.41	509,749,630.49	670,891,706.87	466,621,678.04

(2). 合同产生的收入的情况

√适用 □不适用

单位：元 币种：人民币

合同分类	合计
商品类型	
皮鞋	697,620,214.30
皮具	910,679.53
设计服务费	23,733,102.93
商标使用费	8,034,051.65
加工服务费	1,147,258.34
其他	1,196,398.57
按经营地区分类	
国内销售	712,828,255.61
国外销售	19,813,449.71
按商品转让的时间分类	
在某一时点确认收入	732,641,705.32
合计	732,641,705.32

合同产生的收入说明：

□适用 √不适用

(3). 履约义务的说明

□适用 √不适用

(4). 分摊至剩余履约义务的说明

□适用 √不适用

5、投资收益

√适用 □不适用

单位：元 币种：人民币

项目	本期发生额	上期发生额
成本法核算的长期股权投资收益		
权益法核算的长期股权投资收益	-218,863.55	-745,798.17
处置长期股权投资产生的投资收益	-9,957,689.91	
交易性金融资产在持有期间的投资收益		
其他权益工具投资在持有期间取得的股利收入		4,950,000.00
债权投资在持有期间取得的利息收入	1,397,244.66	1,604,606.86
其他债权投资在持有期间取得的利息收入		
处置交易性金融资产取得的投资收益	4,328,461.71	5,005,467.85
处置其他权益工具投资取得的投资收益		
处置债权投资取得的投资收益		
处置其他债权投资取得的投资收益		
债务重组收益		
资金占用利息收入	837,199.33	
合计	-3,613,647.76	10,814,276.54

6、其他

√适用 □不适用

研发费用

单位：元 币种：人民币

项目	本期数	上年同期数
职工薪酬	29,837,928.17	27,308,653.94
资产折旧与摊销	2,013,917.26	1,867,920.09
材料及样品费	7,940,929.74	5,594,443.26
股份支付费用	492,807.92	1,085,072.05
其他	3,424,404.74	4,396,550.95
合计	43,709,987.83	40,252,640.29

十八、 补充资料

1、 当期非经常性损益明细表

√适用 □不适用

单位：元 币种：人民币

项目	金额	说明
非流动资产处置损益	-10,342,690.54	主要系处置长期股权投资产生的投资收益
计入当期损益的政府补助（与企业业务密切相关，按照国家统一标准定额或定量享受的政府补助除外）	11,690,671.07	政府财政补贴
计入当期损益的对非金融企业收取的资金占用费	837,199.33	资金占用利息收入

委托他人投资或管理资产的损益	2,321,519.14	定期存款利息收入
除同公司正常经营业务相关的有效套期保值业务外，持有交易性金融资产、衍生金融资产、交易性金融负债、衍生金融负债产生的公允价值变动损益，以及处置交易性金融资产、衍生金融资产、交易性金融负债、衍生金融负债和其他债权投资取得的投资收益	43,558,815.10	公允价值变动收益及购买理财产品收益
除上述各项之外的其他营业外收入和支出	9,017,579.79	主要系向供应商收取的罚款收入
其他符合非经常性损益定义的损益项目	923,301.40	代扣个人所得税手续费返还及税金减免
减：所得税影响额	10,073,834.11	
少数股东权益影响额	8,869.71	
合计	47,923,691.47	

对公司根据《公开发行证券的公司信息披露解释性公告第1号——非经常性损益》定义界定的非经常性损益项目，以及把《公开发行证券的公司信息披露解释性公告第1号——非经常性损益》中列举的非经常性损益项目界定为经常性损益的项目，应说明原因。

适用 不适用

2、净资产收益率及每股收益

适用 不适用

报告期利润	加权平均净资产收益率（%）	每股收益	
		基本每股收益	稀释每股收益
归属于公司普通股股东的净利润	-11.64	-0.9608	-0.9608
扣除非经常性损益后归属于公司普通股股东的净利润	-13.15	-1.0853	-1.0853

3、境内外会计准则下会计数据差异

适用 不适用

4、其他

适用 不适用

董事长：王振滔

董事会批准报送日期：2023年4月26日

修订信息

适用 不适用