



胜蓝科技股份有限公司

2022 年年度报告

2023-008

2023 年 04 月

# 2022 年年度报告

## 第一节 重要提示、目录和释义

公司董事会、监事会及董事、监事、高级管理人员保证年度报告内容的真实、准确、完整，不存在虚假记载、误导性陈述或者重大遗漏，并承担个别和连带的法律责任。

公司负责人黄福林、主管会计工作负责人王俊胜及会计机构负责人(会计主管人员)王俊胜声明：保证本年度报告中财务报告的真实、准确、完整。所有董事均已出席了审议本报告的董事会会议。

本报告中所涉及的公司战略规划及未来计划等前瞻性陈述，不构成公司对投资者的实质承诺。投资者及相关人士均应当对此保持足够的风险认识，并且应当理解计划、预测与承诺之间的差异。

公司在本报告第三节“管理层讨论与分析”之“公司未来发展的展望”部分，详细描述了公司经营中可能存在的风险及应对措施，敬请投资者关注相关内容。

公司经本次董事会审议通过的利润分配预案为：以 149,589,439 为基数，向全体股东每 10 股派发现金红利 0.50 元（含税），送红股 0 股（含税），以资本公积金向全体股东每 10 股转增 0 股。

## 目 录

第一节 重要提示、目录和释义.....	2
第二节 公司简介和主要财务指标.....	6
第三节 管理层讨论与分析.....	10
第四节 公司治理.....	34
第五节 环境和社会责任.....	52
第六节 重要事项.....	54
第七节 股份变动及股东情况.....	70
第八节 优先股相关情况.....	76
第九节 债券相关情况.....	77
第十节 财务报告.....	80

## 备查文件目录

- 1、载有公司法定代表人签名的《2022 年年度报告全文》及其摘要；
- 2、载有公司负责人、主管会计工作负责人、会计机构负责人签名并盖章的财务报表；
- 3、载有会计师事务所盖章、注册会计师签名并盖章的审计报告原件；
- 4、报告期内在中国证监会指定网站上公开披露过的所有公司文件的正本及公告的原稿；
- 5、其他备查文件。

以上备查文件的备置地点：公司证券事务部

## 释义

释义项	指	释义内容
公司、本公司、胜蓝股份、发行人	指	胜蓝科技股份有限公司
控股股东、胜蓝控股	指	胜蓝投资控股有限公司，曾用名“东莞市胜蓝投资有限公司”
实际控制人	指	黄雪林先生
泰安胜之蓝	指	泰安胜之蓝企业管理合伙企业（有限合伙），曾用名“大田胜之蓝商贸合伙企业（有限合伙）”
东莞富智达	指	东莞市富智达电子科技有限公司，全资子公司
富强精工	指	富强精工电子有限公司（FUCONN INDUSTRIAL ELECTRONICS LIMITED），全资子公司
韶关胜蓝	指	韶关胜蓝电子科技有限公司，全资子公司
万连科技	指	广东万连科技有限公司，控股子公司
胜蓝新能源	指	广东胜蓝新能源科技有限公司，全资子公司
广东胜蓝电子	指	广东胜蓝电子科技有限公司，全资子公司
胜贤智控	指	广东胜贤智控科技有限公司，控股子公司
广东胜蓝光电	指	广东胜蓝光电科技有限公司，韶关胜蓝控股子公司
东莞胜蓝光电	指	东莞市胜蓝光电科技有限公司，广东光电全资子公司
科胜智讯	指	广东科胜智讯科技有限公司
东莞证券、保荐人、保荐机构	指	东莞证券股份有限公司
律师、律师事务所	指	北京市嘉源律师事务所
司农会所、会计事务所	指	广东司农会计师事务所（特殊普通合伙）
中国证监会	指	中国证券监督管理委员会
《公司章程》	指	《胜蓝科技股份有限公司章程》及其历次章程修订案
元、万元	指	人民币元、万元
连接器	指	一种采用机械组件接口连接电子线路的机电元件，可以借此通过电子产品中两个独立元件的光信号和电信号
消费类电子	指	和社会类、工业类等电子产品相对应的电子产品分类，包括智能手机、电脑、电视机、视盘机、数字机顶盒、录像机、摄录机、游戏机以及其他个人及家庭用电子产品
端子	指	接线终端，又称接线端子
USB	指	Universal Serial Bus，即通用串行总线，在本公告中指符合 USB 接口系列标准的连接器系列，适用于消费电子产品与其他移动存储设备及娱乐设备之间的数据传输及交换
Type-C	指	Type-C 是一种新型的 USB 接口，具有体积纤薄、数据传输速度快（最高 10GBPS）和供电量大（最高 100W）等特点
透镜	指	用透明物质制成的表面为球面的光学元件
VMI	指	Vendor Management Inventory，即库存管理模式
PMC	指	Production Material Control，是对生产计划与生产进度的控制，以及对物料的计划、跟踪、收发、存储、使用等各方面的监督与管理及呆滞料的预防处理工作
射频连接器（射频同轴连接器）	指	一种电连接器，其一般与同轴电缆一起配合使用。射频连接器的屏蔽效能一般都比较好，所以射频连接器在射频产品和数字电路中越来越多的被应用
高频高速连接器	指	传输速率在 300MB/s 以上的连接器，高速数字领域的电子设备技术发展趋势，信号上升时间越来越短，CPU 的时脉频率越来越快，连接器 PIN 数越来越多，连接器 Pitch 越来越小，在设计高速连接器时，通常须处理串扰、反射、衰减、时滞等电气特性问题

## 第二节 公司简介和主要财务指标

### 一、公司信息

股票简称	胜蓝股份	股票代码	300843
公司的中文名称	胜蓝科技股份有限公司		
公司的中文简称	胜蓝股份		
公司的外文名称（如有）	Shenglan Technology Co., Ltd		
公司的法定代表人	黄福林		
注册地址	广东省东莞市长安镇沙头南区合兴路 4 号		
注册地址的邮政编码	523863		
公司注册地址历史变更情况	无变更		
办公地址	广东省东莞市长安镇沙头南区合兴路 4 号		
办公地址的邮政编码	523863		
公司国际互联网网址	www.jctc.com.cn		
电子信箱	ir@jctc.com.cn		

### 二、联系人和联系方式

	董事会秘书	证券事务代表
姓名	杨旭迎	许立各
联系地址	广东省东莞市长安镇沙头南区合兴路 4 号	广东省东莞市长安镇沙头南区合兴路 4 号
电话	0769-81582995	0769-81582995
传真	0769-81582995	0769-81582995
电子信箱	ir@jctc.com.cn	ir@jctc.com.cn

### 三、信息披露及备置地点

公司披露年度报告的证券交易所网站	深圳证券交易所（www.szse.cn）
公司披露年度报告的媒体名称及网址	证券时报、证券日报、中国证券报、上海证券报、巨潮资讯网（http://www.cninfo.com.cn/）
公司年度报告备置地点	公司证券事务部

### 四、其他有关资料

公司聘请的会计师事务所

会计师事务所名称	广东司农会计师事务所（特殊普通合伙）
会计师事务所办公地址	广东省广州市南沙区望江二街 5 号中惠璧珑湾自编 12 栋 2514 房
签字会计师姓名	郭俊彬、彭程

公司聘请的报告期内履行持续督导职责的保荐机构

适用 不适用

保荐机构名称	保荐机构办公地址	保荐代表人姓名	持续督导期间

东莞证券股份有限公司	中国广东省东莞市莞城区可园南路一号	朱则亮、缪博宇	2021年6月11日至 2024年12月31日
------------	-------------------	---------	----------------------------

公司聘请的报告期内履行持续督导职责的财务顾问

适用 不适用

## 五、主要会计数据和财务指标

公司是否需追溯调整或重述以前年度会计数据

是 否

追溯调整或重述原因

会计政策变更

	2022 年	2021 年		本年比上年 增减	2020 年	
		调整前	调整后		调整后	调整前
营业收入 (元)	1,170,389,274.27	1,302,801,245.66	1,302,801,245.66	-10.16%	914,842,786.49	914,842,786.49
归属于上市公司股东的净利润 (元)	59,751,935.29	103,792,738.52	103,792,738.52	-42.43%	100,022,561.89	100,022,561.89
归属于上市公司股东的扣除非经常性损益的净利润 (元)	48,642,124.19	95,650,851.04	95,650,851.04	-49.15%	96,858,729.22	96,858,729.22
经营活动产生的现金流量净额 (元)	141,028,374.57	103,518,692.38	103,518,692.38	36.23%	73,462,716.49	73,462,716.49
基本每股收益 (元/股)	0.4	0.7	0.7	-42.86%	0.77	0.77
稀释每股收益 (元/股)	0.38	0.7	0.7	-45.71%	0.77	0.77
加权平均净资产收益率	5.90%	11.62%	11.62%	-5.72%	15.70%	15.70%
	2022 年末	2021 年末		本年末比上年末 增减	2020 年末	
		调整前	调整后		调整后	调整前
资产总额 (元)	1,913,169,305.00	1,565,151,112.83	1,569,280,415.02	21.91%	1,339,926,151.59	1,339,926,151.59
归属于上市公司股东的净资产 (元)	1,056,767,169.70	939,347,968.02	939,347,968.02	12.50%	847,681,634.37	847,681,634.37

会计政策变更的原因及会计差错更正的情况

财政部于 2022 年 11 月印发了《企业会计准则解释第 16 号》（财会〔2022〕31 号）（以下简称“解释 16 号”），“关于单项交易产生的资产和负债相关的递延所得税不适用初始确认豁免的会计处理”内容自 2023 年 1 月 1 日起施行，允许企业自发布年度提前执行，本公司决定自 2022 年提前执行；“关于发行方分类为权益工具的金融工具相关股利的所得税

影响的会计处理”、“关于企业将以现金结算的股份支付修改为以权益结算的股份支付的会计处理”内容自公布之日起施行，本公司自规定之日起开始执行。

对合并报表的影响如下：

2021 年 12 月 31 日资产负债表项目：

递延所得税资产：变更前 15,155,369.52 元，累计影响金额 4,129,302.19 元，变更后 19,284,671.71 元。

递延所得税负债：变更前 0，累计影响金额 4,129,302.19 元，变更后 4,129,302.19 元。

对母公司财务报表影响如下：

2021 年 12 月 31 日资产负债表项目：

递延所得税资产：变更前 7,849,611.79 元，累计影响金额 3,395,809.43 元，变更后 11,245,421.22 元。

递延所得税负债：变更前 0，累计影响金额 3,395,809.43 元，变更后 3,395,809.43 元。

公司最近三个会计年度扣除非经常性损益前后净利润孰低者均为负值，且最近一年审计报告显示公司持续经营能力存在不确定性

是 否

扣除非经常损益前后的净利润孰低者为负值

是 否

公司报告期末至年度报告披露日股本是否因发行新股、增发、配股、股权激励行权、回购等原因发生变化且影响所有者权益金额

是 否

支付的优先股股利	0.00
支付的永续债利息（元）	0.00
用最新股本计算的全面摊薄每股收益（元/股）	0.3994

## 六、分季度主要财务指标

单位：元

	第一季度	第二季度	第三季度	第四季度
营业收入	312,988,931.56	273,104,432.31	279,919,474.50	304,376,435.90
归属于上市公司股东的净利润	23,393,566.45	13,726,938.98	23,859,206.64	-1,227,776.78
归属于上市公司股东的扣除非经常性损益的净利润	22,970,641.18	10,780,833.93	19,603,669.45	-4,713,020.37
经营活动产生的现金流量净额	-47,947,331.75	34,408,662.32	51,200,607.38	103,366,436.62

上述财务指标或其加总数是否与公司已披露季度报告、半年度报告相关财务指标存在重大差异

是 否

## 七、境内外会计准则下会计数据差异

### 1、同时按照国际会计准则与按照中国会计准则披露的财务报告中净利润和净资产差异情况

适用 不适用

公司报告期不存在按照国际会计准则与按照中国会计准则披露的财务报告中净利润和净资产差异情况。



**2、同时按照境外会计准则与按照中国会计准则披露的财务报告中净利润和净资产差异情况**□适用 不适用

公司报告期不存在按照境外会计准则与按照中国会计准则披露的财务报告中净利润和净资产差异情况。

**八、非经常性损益项目及金额**

☑适用 □不适用

单位：元

项目	2022 年金额	2021 年金额	2020 年金额	说明
非流动资产处置损益（包括已计提资产减值准备的冲销部分）	560,676.57	-122,186.26	-2,059,482.73	
计入当期损益的政府补助（与公司正常经营业务密切相关，符合国家政策规定、按照一定标准定额或定量持续享受的政府补助除外）	10,515,061.19	8,446,180.56	4,027,991.41	
委托他人投资或管理资产的损益	219,771.87	1,924,878.66	1,319,042.43	
除上述各项之外的其他营业外收入和支出	-833,405.93	-846,612.41	30,987.62	
其他符合非经常性损益定义的损益项目	1,353,461.25			
减：所得税影响额	670,556.22	1,299,746.94	546,074.64	
少数股东权益影响额（税后）	35,197.63	-39,373.87	-391,368.58	
合计	11,109,811.10	8,141,887.48	3,163,832.67	--

其他符合非经常性损益定义的损益项目的具体情况：

□适用 不适用

公司不存在其他符合非经常性损益定义的损益项目的具体情况。

将《公开发行证券的公司信息披露解释性公告第 1 号——非经常性损益》中列举的非经常性损益项目界定为经常性损益项目的情况说明

□适用 不适用

公司不存在将《公开发行证券的公司信息披露解释性公告第 1 号——非经常性损益》中列举的非经常性损益项目界定为经常性损益的项目的情形。

## 第三节 管理层讨论与分析

### 一、报告期内公司所处行业情况

公司专注于电子连接器及精密零组件、新能源汽车连接器及其组件的研发、生产及销售，符合“十四五”国家战略性新兴产业发展规划和国家科技创新计划的要求。根据中国证监会《上市公司行业分类指引》（2012 年修订），公司所处行业属于“C39 计算机、通信和其他电子设备制造业”；根据国家统计局《国民经济行业分类》（GB/T4754—2017），公司所处行业属于“C39 计算机、通信和其他电子设备制造业”大类，属于“C398 电子元件及电子专用材料制造”中类，属于“C3989 其他电子元件制造”小类。

#### （一）公司所处行业发展状况

##### 1、消费类电子行业状况

公司生产的消费类电子连接器及组件、光学透镜产品主要应用在智能手机、电脑、电视等消费类电子领域。2022 年受宏观经济环境萎靡、通货膨胀及消费者需求疲软影响，消费类电子市场需求持续低迷。据 IDC 统计，2022 年，全球平板电脑市场萎缩 3.3%；全球 PC 出货量约为 2.92 亿台，同比下滑 16.5%；全球智能手机出货量 12.06 亿台，同比下降 11.3%。但随着全球经济的恢复，消费者对消费类电子产品的需求将得到恢复和提升。同时，5G 技术的普及将为消费类电子产品带来更快的数据传输速度和更好的用户体验，这将进一步推动消费类电子产品的发展。

##### 2、新能源汽车行业状况

受益于国家政策支持、消费者需求变动以及环境保护的需要，近年来新能源汽车迎来了快速发展的时期。根据中汽协数据，2022 年全国新能源汽车持续爆发式增长，产销分别完成 705.8 万辆和 688.7 万辆，同比分别增长 96.9% 和 93.4%。中汽协称，我国新能源汽车近两年来高速发展，连续 8 年位居全球第一。在政策和市场的双重作用下，2022 年新能源汽车市场占有率达到 25.6%，高于上年 12.1 个百分点。展望 2023 年，中汽协表示，随着相关配套政策措施的实施，将会进一步激发市场主体和消费活力。加之新一年芯片供应短缺等问题有望得到较大缓解，预计 2023 年中国新能源汽车销量将突破 900 万辆，新能源车市将维持高景气度。

##### 3、连接器市场发展情况

连接器是消费类电子、新能源汽车、通信设备、工业设备等不可缺少的基础元件。近年来，受益于消费电子、新能源汽车、通信设备、工业控制等相关行业的持续推动，全球连接器市场规模总体呈现扩大趋势。根据 Bishop & Associates 数据，2021 年全球连接器市场规模为 779.9 亿美元，同比增长 24.3%，其中中国连接器市场规模为 249.78 亿美元，同比增长 23.8%，中国是全球连接器最大市场，占全球市场规模的 32%。随着汽车电动化、智能化发展，全球 5G 通信以及计算机、数据中心等建设的持续推进，连接器市场规模有望持续增长。据 Bishop & associates 预计，2023 年全球连接器市场规模将会超过 900 亿美元。中国仍将保持领跑并巩固全球最大连接器的市场地位。

#### （二）公司所处行业竞争格局和市场集中情况

由于连接器产品下游应用领域广，市场需求大，近年来全球连接器制造企业巨头凭借早期形成的技术和产品优势，陆续在中国设立生产基地，参与国内竞争；同时，国内企业凭借多年连接器制造经验和技术的积累，并依托国内庞大的消费市场，也涌现出一批规模较大的连接器企业，参与到全球竞争。因而，连接器市场处于一种充分竞争的局面。主要呈现以下几个特点：

##### 1、行业竞争充分、市场化程度高

因连接器产品下游应用领域广，市场需求大，近年来，国际连接器巨头陆续在国内设立生产基地，开发中国市场；国内连接器行业经过多年的发展，也诞生一批规模较大的连接器企业，从而形成了充分竞争的市场格局。

##### 2、市场集中度高、产品竞争分化

随着连接器下游应用市场集中度的不断提升，国际连接器巨头凭借先发优势在高端产品市场占有率较高的份额；近些年随着全球连接器制造向中国的转移，以及连接器国产化趋势的不断增强，国内连接器领先制造企业也逐步从中低端产品往高端产品延伸，参与到高端市场的竞争。

##### 3、产品不断创新、后发优势可期

连接器产品的应用非常广泛，各个行业的技术和产品升级都会给连接器市场带来新的上升空间。消费类电子领域，由于下游电子产品更新换代快，新技术应用多，为配套供应的零组件企业提供了更多的机会；在新能源汽车领域，发展迅速，给快速跟进的连接器制造企业提供了新机会；在高频高速连接器、汽车射频连接器等新应用领域，也给连接器制造企业提供了新机会。

### （三）公司所处行业内主要企业情况

#### 1、境外主要企业

以泰科（Tyco）、安费诺（Amphenol）、鸿腾精密、矢崎（Yazaki）等为代表的境外主要连接器制造企业引领着连接器产业的技术潮流，这些企业凭借技术和规模优势在高端连接器市场占有较高市场份额，特别是在解决高速度、高可靠性、串扰和噪声等问题的通讯、航天、军工应用领域具有明显优势，上述领域的连接器产品利润水平也较高。

#### 2、境内主要企业

目前，境内上市的连接器制造企业主要有立讯精密、中航光电、意华股份和徕木股份等。

### （四）行业特有的经营模式及盈利模式

连接器产品应用领域广，发展主要取决于下游行业，由于下游行业市场越来越集中，因此连接器制造企业需要加强与品牌商的合作，以获取稳定的收入和利润来源，这是连接器行业特有的经营模式及盈利模式，具体表现如下：

#### 1、依托核心客户盈利

经过长期的市场竞争，消费电子终端市场已形成很高的行业集中度，头部厂商占有了较大的市场份额。根据 IDC 统计，2022 年全球智能手机出货量达到 12.06 亿台，前五大品牌（三星、苹果、小米、OPPO 和 VIVO）出货量占比达 70%；全球 PC 行业总出货量 2.92 亿台，前五大品牌（联想、惠普、戴尔、苹果、华硕）出货量占比达到 75.7%。

#### 2、构筑核心产品竞争力

连接器产品应用领域广，不同的领域对研发投入、生产工艺有着不同的要求，由于行业竞争相对充分，因此不同领域也形成了相对固有的利润水平。连接器制造企业需依托先进的精密制造技术和自动化管理水平形成自身的核心产品优势，并在细分领域做大做强，形成核心产品竞争力。因此，连接器制造企业需要在细分领域形成核心产品竞争力，并加强与品牌商的合作，形成稳定的收入及利润来源。

### （五）市场地位

经过多年的发展与积累，公司连接器产品已覆盖消费类电子和新能源两大领域，主要包括 USB 连接器、Wafer 连接器和 FPC 连接器等消费电子连接器和软/硬连接、高压连接器等新能源汽车连接器。为了满足客户不断提升的对连接器产品的要求，公司进一步优化连接器产品结构，新增高频高速连接器和汽车连接器系列产品产能，并逐步提高高频高速连接器和汽车连接器产品的市场占比，以满足下游应用日益增长的市场需求，形成新的业绩增长点。

在消费类电子领域，公司直接为小米、TCL、日本电产、日立集团、京瓷集团、广汽集团、联想集团、浪潮集团、和硕电脑集团、诺兰特等厂商供货，通过向富士康、立讯精密、安费诺等公司供货将产品应用在华为、OPPO、vivo、Nokia、联想、惠普、戴尔等知名品牌；在新能源汽车领域，公司直接与比亚迪、长城汽车、上汽五菱、广汽集团等企业建立了稳定合作关系，为未来业务的快速发展奠定坚实基础；在新消费领域，公司与英美烟草、大疆创新等展开深度合作。

凭借不断提高的研发能力和持续领先的产品和服务，公司在行业内的地位稳步提升，并获得中国电子元件行业协会颁发的“中国电子元件百强企业”称号。

## 二、报告期内公司从事的主要业务

### （一）主要业务

公司是一家专注于电子连接器及精密零组件和新能源汽车连接器及其组件的研发、生产及销售的高新技术企业，公司的主要产品包括消费类电子连接器及组件、新能源汽车连接器及组件、光学透镜等，主要应用于消费类电子、新能源汽车等领域。公司自成立以来始终以客户需求为导向，坚持技术创新，在管理运营上不断追求精益求精，通过了 IATF 16949、ISO9001、ISO14001、QC080000 等体系认证和产品安规认证。公司拥有优质、稳定的客户资源，已与富士康、立讯精密、小米、TCL、日本电产、日立集团、比亚迪、长城汽车、广汽集团、联想集团、浪潮集团、和硕电脑集团、

英美烟草等国内外知名客户建立稳定合作关系。

报告期内，公司的主营业务情况未发生重大变化。

**(二) 主要产品及用途**

连接器是连接两个元器件，传输电信号和光信号电子元器件，被广泛应用于消费类电子、汽车、工业等领域。公司主要产品根据应用领域可分为消费类电子连接器及组件、新能源汽车连接器及组件和光学透镜三类。具体如下：

**1、消费类电子连接器**



**(1) 连接器组件**

端子和胶壳属于连接器的零组件。其中，端子用于传递信号或实现导电功能；胶壳用于保护和固定端子，并起到绝缘作用。

**(2) 连接器产品**

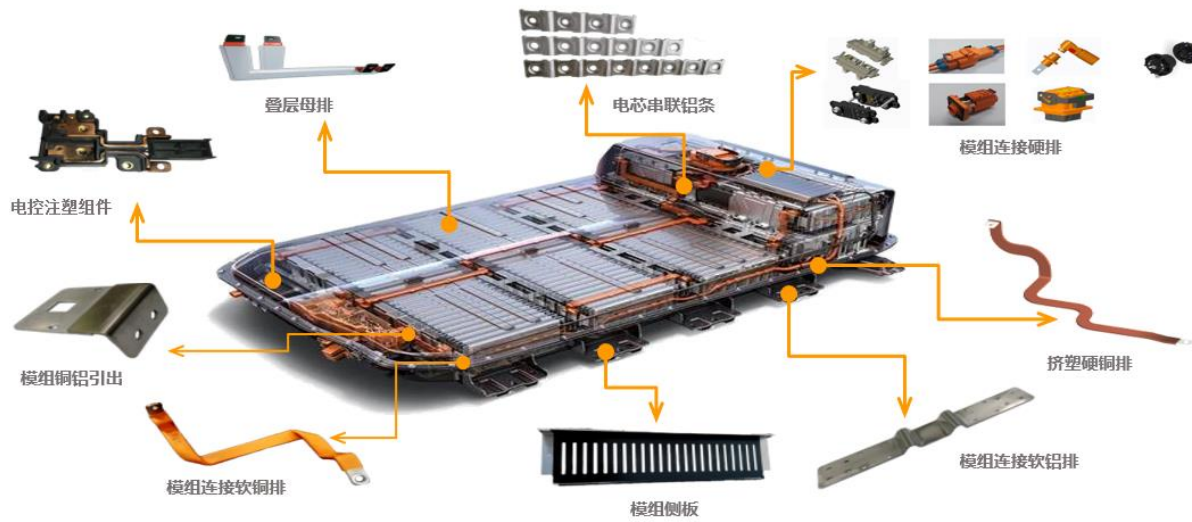
为满足客户的不同需求，公司研发生产了 USB 连接器、Wafer 连接器、FPC 连接器、线束连接器等产品，具体如下：

种类	产品系列	功能
USB 连接器	Micro USB USB 2.0 USB 3.0 USB Type-C	实现电子产品之间的电流和数据传输
Wafer 连接器	DIP SERIES SMT SERIES	实现电子产品内部不同 PCB 板之间的连接
FPC 连接器	NONZIF ZIF	用于电子产品内部不同柔性 PCB 板的连接
线束连接器	LVDS 线 AUDIO 线 SATA 线 Type-C 数据线	实现电气导通和信号传输

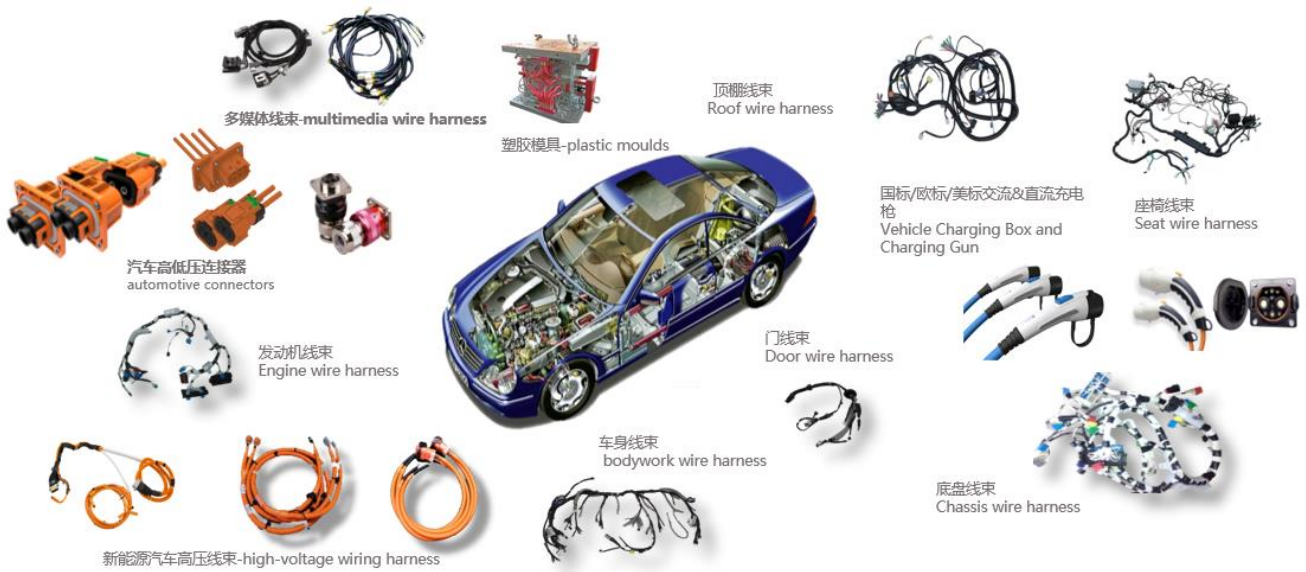
**2、新能源汽车连接器及组件**

公司生产的新能源汽车连接器及组件产品主要包括动力电池结构件、高压连接器、充电枪等，主要应用在新能源汽车电池系统上，起到传输电流和信号等作用。

### 产品应用—动力电池结构件




### 产品应用—汽车高压连接器、充电枪/桩



### 3、光学透镜

公司生产的光学透镜产品主要包括折射式透镜和反射式透镜，其功能是改变 LED 背光模组的光照角度，以改善光的均匀分布。



### （三）主要经营模式

公司的采购、生产和销售模式都相对比较成熟。其中：

#### 1、采购模式

公司采购的主要原材料包括铜材、塑胶材料等，根据生产需求自主采购，并由采购部负责对采购的全过程进行控制与管理。主要采用“以产定采”的采购模式，PMC 部根据客户订单需要提出采购需求申请，采购部门通过对比 2 家以上供应商的质量、价格和交期等，优先选择性价比高的供应商。对于达到一定规模的原辅料采购，一般由 2 家以上合格供应商供货。

#### 2、生产模式

因产品更新迭代快，相应的研发、生产需要及时跟进。公司根据客户和市场需求，主要采取“以销定产”的模式，以自主生产为主，部分生产环节进行委外加工；当产能不足时，为满足客户需求，公司将部分订单交付其他合作厂商代工生产，公司负责产品的设计、开发和销售。

#### 3、销售模式

公司产品销售主要采取直销的模式，通过业务推广、客户推荐等方式与客户建立合作关系，并由销售部负责对销售的全过程进行控制与管理。

报告期内，公司的主要经营模式未发生重大变化。

### （四）主要的业绩驱动因素

2022 年，公司实现营业收入 117,038.93 万元，同比下降 10.16%；归属于上市公司股东净利润 5,975.19 万元，同比下降 42.43%。报告期内公司营业收入和净利润出现负增长的主要原因为：（1）受宏观经济环境等影响终端需求低迷，特别是消费类电子市场需求的持续低迷和光学透镜下游需求的下滑，导致公司当期消费类电子连接器业务和光学透镜业务营收与利润下滑；（2）公司新业务培育。公司正在全力打造中国连接器品类最齐全的数字化服务平台--电子谷商城，平台产品涵盖原厂、国产和自有品牌，旨在为用户提供最齐全的连接产品、应用解决方案及一系列设计辅助类工具，帮助客户降本增效和产品设计能力赋能；（3）研发投入加大。报告期内，公司持续进行新项目、新产品的研发，研发投入为 7,650.88 万元，相比上年同期增长 12.57%，研发投入占营收的比重由上年的 5.22% 上升为 6.54%。

公司生产的消费类电子连接器及组件、光学透镜产品主要应用在智能手机、电脑、电视等消费类电子领域。2022 年，



智能手机、电脑等消费类电子领域总体需求下降，公司消费类电子连接器及组件的销售收入 68,359.76 万元，较上年同期下降 21.44%。

公司新能源汽车连接器及组件产品主要包括软/硬连接、高压连接器、充电枪等，主要应用在新能源汽车电池系统上，起到传输电流和信号等作用。报告期内，公司新能源汽车连接器及组件的销售收入 40,173.93 万元，较上年同期上涨 26.78%。

光学透镜因下游需求的下滑，销售收入 6,228.48 万元，较上年同期下降 22.09%。

报告期内公司进一步优化和调整客户结构和产品结构，为未来业务的快速发展奠定坚实基础。

### 三、核心竞争力分析

公司自设立以来，专注于电子连接器及精密零组件产品的研发、生产和销售，在技术储备、生产经验以及质量控制等方面不断提升，同时紧跟客户和市场的需求变化，将产品应用领域从消费类电子拓展至新能源汽车等应用领域，为未来业务的发展奠定坚实基础。公司的核心竞争力主要表现在以下几个方面：

#### 1、优质的客户资源及长期稳定的合作关系

连接器下游消费类电子、新能源汽车应用领域客户集中度相对较高，因此拥有良好的品牌声誉和稳定的客户资源对企业持续发展和保持竞争力至关重要。

在消费类电子领域，公司直接为小米、TCL、日本电产、日立集团、京瓷集团、广汽集团、联想集团、浪潮集团、和硕电脑集团、诺兰特等厂商供货，通过向富士康、立讯精密等公司供货将产品应用在华为、OPPO、vivo、Nokia、联想、惠普、戴尔、英美烟草等知名品牌；在新能源汽车领域，公司直接与比亚迪、长城汽车、上汽五菱、广汽集团等企业建立了稳定合作关系。为满足客户对连接器产品日益提升的要求，公司进一步优化连接器产品结构，积极向高频高速连接器和汽车连接器领域拓展，为未来业务的快速发展奠定坚实基础。

上述优质客户对供应商的产品质量管控能力和综合实力有严格的要求，供应商资质认证过程严格且周期长，合作关系一旦建立会在较长时间内维持稳定。此外，主要客户分属多个不同细分领域，也拓展了公司业务的增长空间，增强了公司的抗风险能力。

#### 2、优秀专业的管理团队

公司坚持以人为本，人才是公司最重要的资本。公司通过了十多年的发展，培养和引进了一大批优秀的专业人才，覆盖了研发、设计、销售、财务、生产、管理等各方面，以打造一支优秀的管理团队。

公司重视对员工系统性培训，不断提高员工的综合素质和专业技能，针对不同岗位职责要求，公司会对新老员工进行定期和不定期专项培训，使得员工技能能够得到快速的成长，为公司的持续发展储备了阶梯人才。

公司秉承共同发展理念，对优秀的骨干人才实施股权激励，未来也会持续对公司发展作出贡献的优秀人才做持续有效的股权激励，打造利益共同体，凝聚更多的人才增强公司的核心竞争力。

#### 3、先进的制造技术和高效的研发体系

电子连接器制造的核心技术能力在于产品的研发设计能力、精密模具的加工组装能力和自动化生产设备的设计和实现能力。公司在技术创新方面做了大量的投入，一方面，自主研发了自动组装机和自动检测机等专用机器设备并投入使用；另一方面，持续加强研发体系的建设，形成了集产品研发、制造工程技术研发和产品质量保证技术为一体的研发体系，提升了研发效率。

公司掌握了连接器制造的一系列核心技术，如压接（铆压）技术、精密注塑成型技术、冲压件精密模内成型技术等。截止报告期末，公司及子公司已取得各类专利 240 余项，其中发明专利 30 项，涵盖了消费类电子连接器及组件、新能源汽车连接器及组件等领域。

#### 4、良好的生产制造和成本管控能力

公司依托自身精湛的模具开发能力，具备多品种、多批量的柔性生产能力。同时，公司通过规模化采购和专业化分工不断提高成本管控能力，并通过生产工艺的持续改良、自动化程度的不断提高、新材料应用的逐步改进构筑了公司成本控制的软实力，公司的成本优势能够帮助客户降低产品成本，增强终端产品竞争力。

#### 5、完善的品质系统

产品的质量决定了企业是否能够长远发展，因此公司在人员和设备方面进行了大量的资金投入，对产品质量实施了全程监控，并自行开发一系列检测软件，并取得相应的软件著作权，以确保产品品质，为客户提供优质、周到的服务。目前公司已通过 ISO9001、ISO14001、ISO45001、QC080000、IATF16949、BSCI-C 级符合性声明等体系认证和 UL1977、UL1059、CQC、CE、产品认证。

#### 6、低调务实、积极进取的企业文化

企业的核心竞争力，最后都体现为人才与企业文化的深度融合、相互滋养所形成的软实力。公司始终重视企业文化的建设，认为愿景、使命、核心价值观是公司发展的源动力，认真负责和有效管理的员工是公司的核心竞争力。

公司的核心价值观是正心诚意、勤奋认真、积极创新、追求卓越，公司用核心价值观规范员工的思维方式、行为方式，进而凝聚成强大的向心力与合力，不断提升公司的软实力。

报告期内，公司的核心竞争力未发生重大变化。

## 四、主营业务分析

### 1、概述

2022 年是极不平凡的一年，面对国内外宏观经济环境波动、行业竞争加剧等挑战，各行业的运营均受到较大的影响，同时也影响了消费景气度，中国经济增速下行。受外部环境因素的叠加影响，虽然公司全员进行了不懈的努力，在新能源业务领域取得较好的增长，但 2022 年总体业绩完成不达预期。2022 年，公司实现营业收入 117,038.93 万元，同比下降 10.16%；归属于上市公司股东的净利润 5,975.19 万元，同比下降 42.43%。报告期内公司营业收入和净利润出现负增长的主要原因为：（1）受宏观经济环境等影响终端需求低迷，特别是消费类电子市场需求的持续低迷和光学透镜下游需求的下滑，导致公司当期消费类电子连接器业务和光学透镜业务营收与利润下滑；（2）公司新业务培育。公司正在全力打造中国连接器品类最齐全的数字化服务平台--电子谷商城，平台产品涵盖原厂、国产和自有品牌，旨在为用户提供最齐全的连接产品、应用解决方案及一系列设计辅助类工具，帮助客户降本增效和产品设计能力赋能；（3）研发投入加大。报告期内，公司持续进行新项目、新产品的研发，研发投入为 7,650.88 万元，相比上年同期增长 12.57%，研发投入占营收的比重由上年的 5.22% 上升为 6.54%。

报告期内，公司重点开展了以下几方面工作：

#### （1）聚焦核心资源，深耕主营业务

报告期内，公司专注于电子连接器及精密零组件产品的研发、生产和销售。面对市场环境的变化，公司积极落实经营计划，持续进行客户结构及产品结构调整，在管理、人工、成本控制等方面积极完善制度和控制措施。在消费类电子连接器行业，公司根据终端应用市场及客户的需要，依托自身精湛的模具开发能力，具备大批量生产连接器组件端子和胶壳的能力，同时将端子和胶壳组装成 USB 连接器、Wafer 连接器和 FPC 连接器等连接器产品，主要将上述产品供货至下游手机、电脑等终端应用品牌的一二级供应商，如立讯精密、富士康等；公司根据连接器行业发展趋势及终端客户需求，开发并量产 Type-C 等线束连接器，并直接供货给小米等终端品牌客户。此外，公司秉持“开拓新客户、深挖老客户”的市场开拓理念，紧跟客户的发展步伐，敏锐洞悉市场发展趋势，快速响应客户需求，在新兴消费电子、新能源汽车等领域不断进行新客户的开拓，并进一步依托公司优质的客户资源、丰富的规模化生产经验以及全制程管控能力，推动高频高速连接器和汽车连接器业务发展，助力公司客户结构不断优化和公司产品的多元化发展。

#### （2）加大研发投入，坚持技术创新

报告期内，公司紧紧围绕主业，不断加大研发投入，改进和提升公司产品质量，加速产品更新升级，坚持新产品开发技术及创新、生产制造技术及创新并进的技术发展策略。在产品开发与技术创新方面，公司实施技术创新与结构优化战略，从创新队伍的建立、创新基地的建设、创新基础软硬件的购置、加快技术创新及产品研发步伐等方面推进公司的整体创新计划；在产品生产制造技术及创新方面，公司重点开发高频高速连接器、汽车连接器生产的专有技术、工艺和工程设备，包括精密成型技术、精密模具技术、激光焊接技术、自动化技术等。此外，公司还通过广泛采用具有国际、国内先进水平的新技术、新工艺、新设备等，加快技术改造和技术创新。

#### （3）加强降本增效，持续推行成本管控



报告期内公司继续实施降本增效计划，持续推行成本管控，通过不断完善产品生产工艺流程，减少非必要工序，优化产品生产周期并提高产品良率；加强供应商管理与协同，采购比价竞争进一步充分化，降低采购成本；加强预算管控，减少非必要支出，合理避免企业资源浪费等方式，有效降低公司运营成本，在经营规模扩大的同时进一步提高公司盈利水平。

#### （4）加强人才队伍建设，增强激励引导

人才是公司发展的核心资源和驱动力。报告期内，公司按照既定的人力资源规划继续推进公司人才和团队建设工作。一方面，公司对积极引进外部优秀的技术、管理人才，同时招聘优秀的应届毕业生，培养注入新鲜血液，为各板块业务的稳定持续发展提供强有力的保障；另一方面，公司始终注重对内部人才的长期全面培养，在坚持技术人才和管理人才双线培养机制的原则下，通过内部培训和外部专家及专业机构的培训，提高员工的整体素质，提升关键岗位人员的专业视野。同时通过公司薪酬及考核体系的适时调整，加强团队融合及相互促进，为公司长远发展奠定人才基础。为有效激励技术人员创新，公司建立了一套完善的人才激励机制，除采用薪酬福利、高绩效与任职资格评定、企业文化和经营理念引导等方法，努力创造条件吸引、培养和留住人才之外，亦持续以股权激励为手段牵引工作，将个人发展和公司发展有机结合。报告期内，公司 2021 年限制性股票激励计划首次授予和预留授予部分的第一个归属期归属条件成就，公司为符合归属条件的 89 名激励对象共计 687,000 股限制性股票办理完成归属登记手续。

#### （5）完善公司治理，提升规范运作水平

公司严格按照《公司法》以及其他有关法律、法规、规范性文件的要求，已建立各司其职、各负其责、相互配合、相互制约的治理结构，建立健全了公司内部管理和控制制度。公司登陆资本市场后及时按照《证券法》《深圳证券交易所创业板股票上市规则》《深圳证券交易所上市公司自律监管指引第 2 号——创业板上市公司规范运作》等规则及公司各项治理制度的要求，对包括《公司章程》等多项内部管理制度进行修订和完善，不断健全和完善公司治理结构，对涉及公司日常经营活动的各项决议均能够保证按国家有关法律法规和公司内部规章制度贯彻执行，保证公司财务报告及相关会计信息的真实性、准确性和完整性，保证公司经营目标的实现。公司治理的实际状况符合上述法律法规规定的有关上市公司治理的规范性文件要求。

## 2、收入与成本

### （1）营业收入构成

营业收入整体情况

单位：元

	2022 年		2021 年		同比增减
	金额	占营业收入比重	金额	占营业收入比重	
营业收入合计	1,170,389,274.27	100%	1,302,801,245.66	100%	-10.16%
分行业					
制造业	1,170,389,274.27	100.00%	1,302,801,245.66	100.00%	-10.16%
分产品					
消费类电子连接器及组件	683,597,611.50	58.41%	870,130,156.21	66.79%	-21.44%
新能源汽车连接器及组件	401,739,329.55	34.33%	316,869,637.43	24.32%	26.78%
光学透镜	62,284,836.69	5.32%	79,948,720.63	6.14%	-22.09%
其他业务	22,767,496.53	1.95%	35,852,731.39	2.75%	-36.50%
分地区					
国内	933,258,962.65	79.74%	1,103,510,595.84	84.70%	-15.43%
国外	237,130,311.62	20.26%	199,290,649.82	15.30%	18.99%
分销售模式					
内销	933,258,962.65	79.74%	1,103,510,595.84	84.70%	-15.43%
外销	237,130,311.62	20.26%	199,290,649.82	15.30%	18.99%

## (2) 占公司营业收入或营业利润 10%以上的行业、产品、地区、销售模式的情况

适用 不适用

单位：元

	营业收入	营业成本	毛利率	营业收入比上年同期增减	营业成本比上年同期增减	毛利率比上年同期增减
分行业						
制造业	1,170,389,274.27	922,008,888.12	21.22%	-10.16%	-9.66%	-0.44%
分产品						
消费类电子连接器及组件	683,597,611.50	528,704,146.62	22.66%	-21.44%	-21.55%	0.11%
新能源汽车连接器及组件	401,739,329.55	332,700,197.76	17.19%	26.78%	27.17%	-0.25%
分地区						
国内	933,258,962.65	742,300,369.72	20.46%	-15.43%	-13.96%	-1.36%
国外	237,130,311.62	179,708,518.40	24.22%	18.99%	13.84%	3.43%
分销售模式						
内销	933,258,962.65	742,300,369.72	20.46%	-15.43%	-13.96%	-1.36%
外销	237,130,311.62	179,708,518.40	24.22%	18.99%	13.84%	3.43%

公司主营业务数据统计口径在报告期发生调整的情况下，公司最近 1 年按报告期末口径调整后的主营业务数据

适用 不适用

## (3) 公司实物销售收入是否大于劳务收入

是 否

行业分类	项目	单位	2022 年	2021 年	同比增减
光学透镜	销售量	万个	70,615.23	86,765.26	-18.61%
	生产量	万个	73,855.34	87,094.27	-15.20%
	库存量	万个	8,051.84	7,759.18	3.77%
新能源汽车连接器及组件	销售量	万个	11,286.50	8,576.50	31.60%
	生产量	万个	11,319.63	8,671.34	30.54%
	库存量	万个	623.10	464.93	34.02%
消费类电子连接器	销售量	万个	577,448.98	738,141.21	-21.77%
	生产量	万个	568,107.97	745,564.02	-23.80%
	库存量	万个	38,819.74	50,642.95	-23.35%

相关数据同比发生变动 30% 以上的原因说明

适用 不适用

国家鼓励扶持新能源产业，使公司新能源类业务量大幅提升，产销同比去年上涨幅度大于 30% 以上。

## (4) 公司已签订的重大销售合同、重大采购合同截至本报告期的履行情况

适用 不适用

## (5) 营业成本构成

行业和产品分类

单位：元

行业分类	项目	2022 年		2021 年		同比增减
		金额	占营业成本比重	金额	占营业成本比重	
制造业	直接材料	541,431,533.66	59.98%	568,931,651.56	57.47%	-4.83%
制造业	直接人工	98,084,992.58	10.87%	99,906,200.18	10.09%	-1.82%
制造业	其他费用	263,096,016.92	29.15%	321,135,769.04	32.44%	-18.07%

单位：元

产品分类	项目	2022 年		2021 年		同比增减
		金额	占营业成本比重	金额	占营业成本比重	
消费类电子连接器及组件	直接材料	281,266,723.05	53.20%	358,784,527.53	53.24%	-21.61%
消费类电子连接器及组件	直接人工	64,823,610.65	12.26%	70,230,117.40	10.42%	-7.70%
消费类电子连接器及组件	其他费用	182,613,812.93	34.54%	244,896,515.43	36.34%	-25.43%
新能源汽车连接器及组件	直接材料	238,956,554.68	71.82%	181,421,310.62	69.35%	31.71%
新能源汽车连接器及组件	直接人工	26,395,594.70	7.93%	19,946,378.61	7.62%	32.33%
新能源汽车连接器及组件	其他费用	67,348,048.38	20.24%	60,245,321.76	23.03%	11.79%
光学透镜	直接材料	21,208,255.93	51.47%	28,725,813.41	52.76%	-26.17%
光学透镜	直接人工	6,865,787.23	16.66%	9,729,704.17	17.87%	-29.43%
光学透镜	其他费用	13,134,155.61	31.87%	15,993,931.86	29.37%	-17.88%

说明

无

**(6) 报告期内合并范围是否发生变动**是 否

1.2022 年 3 月，公司以自有资金 10,000 万元投资设立了全资子公司广东胜蓝电子科技有限公司，该公司于报告期内正式运营，并纳入合并范围；

2.2022 年 10 月 25 日，公司与陈亚东签订股权转让协议，约定以 1 元的价格转让公司持有的广东科胜智讯科技有限公司 51% 股权，该事项业经公司总经理办公会议通过。

**(7) 公司报告期内业务、产品或服务发生重大变化或调整有关情况**适用 不适用**(8) 主要销售客户和主要供应商情况**

公司主要销售客户情况

前五名客户合计销售金额（元）	509,496,393.50
前五名客户合计销售金额占年度销售总额比例	43.53%
前五名客户销售额中关联方销售额占年度销售总额比例	0.00%

公司前 5 大客户资料

序号	客户名称	销售额（元）	占年度销售总额比例
----	------	--------	-----------

1	客户一	227,555,298.70	19.44%
2	客户二	120,183,619.40	10.27%
3	客户三	72,196,358.83	6.17%
4	客户四	53,627,943.89	4.58%
5	客户五	35,933,172.63	3.07%
合计	--	509,496,393.50	43.53%

主要客户其他情况说明

适用 不适用

公司主要供应商情况

前五名供应商合计采购金额（元）	115,258,306.34
前五名供应商合计采购金额占年度采购总额比例	15.41%
前五名供应商采购额中关联方采购额占年度采购总额比例	0.00%

公司前 5 名供应商资料

序号	供应商名称	采购额（元）	占年度采购总额比例
1	供应商一	31,382,931.73	4.20%
2	供应商二	24,813,708.35	3.32%
3	供应商三	22,700,267.01	3.03%
4	供应商四	20,456,993.13	2.73%
5	供应商五	15,904,406.12	2.13%
合计	--	115,258,306.34	15.41%

主要供应商其他情况说明

适用 不适用

### 3、费用

单位：元

	2022 年	2021 年	同比增减	重大变动说明
销售费用	37,822,281.41	22,041,916.67	71.59%	薪酬和服务费增加所致。
管理费用	76,156,440.15	69,930,149.01	8.90%	职工薪酬费用增加、折旧费用增加所致。
财务费用	-7,153,056.69	2,189,910.83	-426.64%	主要是本期汇率变动影响所致。
研发费用	76,508,823.71	67,964,794.44	12.57%	本期加大新产品研发投入所致。

### 4、研发投入

适用 不适用

主要研发项目名称	项目目的	项目进展	拟达到的目标	预计对公司未来发展的影响
一种大电流测试插座连接器研发	开发新产品	已完成	产品更新换代及全新开发	降低成本，提高产品质量，实现销售增长
一种侧插式防水型 TYPE C 连接器研发	开发新产品	已完成	产品更新换代及全新开发	降低成本，提高产品质量，实现销售增长
LED 车灯防水连接器的研发	开发新产品	已完成	产品更新换代及全新开发	降低成本，提高产品质量，实现销售增长
Type C 全兼容高速数据传输和快速充电连接线研发	开发新产品	已完成	产品更新换代及全新开发	降低成本，提高产品质量，实现销售增长

一种抗电磁干扰的 USB 母头连接器研发	开发新产品	已完成	产品更新换代及全新开发	降低成本, 提高产品质量, 实现销售增长
一种超高速传输功能的 SlimSAS LP 连接器研发	开发新产品	已完成	产品更新换代及全新开发	降低成本, 提高产品质量, 实现销售增长
一种超高速传输功能的 mini SAS HD Socket 连接器研发	开发新产品	已完成	产品更新换代及全新开发	降低成本, 提高产品质量, 实现销售增长
电控直流总成结构件技术研发	开发新产品	已完成	产品更新换代及全新开发	降低成本, 提高产品质量, 实现销售增长
智能雾化器塑胶产品及模具研发	开发新产品	已完成	产品更新换代及全新开发	降低成本, 提高产品质量, 实现销售增长
一种高电压高电流公座连接器研发	开发新产品	已完成	产品更新换代及全新开发	降低成本, 提高产品质量, 实现销售增长
一种大电流防水防积液 A 公连接器研发	开发新产品	小试阶段	产品更新换代及全新开发	降低成本, 提高产品质量, 实现销售增长
电动汽车充电连接装置研发	开发新产品	已完成	产品更新换代及全新开发	降低成本, 提高产品质量, 实现销售增长
一种异形 (USB) 连接器研发	开发新产品	小试阶段	产品更新换代及全新开发	降低成本, 提高产品质量, 实现销售增长
一种电池异形四凸点镍片研发	开发新产品	小试阶段	产品更新换代及全新开发	降低成本, 提高产品质量, 实现销售增长
一种直立式短体防水型 TYPE C 连接器研发	开发新产品	小试阶段	产品更新换代及全新开发	降低成本, 提高产品质量, 实现销售增长
IPU 三相 PN 接口总成技术研发	开发新产品	小试阶段	产品更新换代及全新开发	降低成本, 提高产品质量, 实现销售增长
一种易焊接高频连接研发	开发新产品	研究阶段	产品更新换代及全新开发	降低成本, 提高产品质量, 实现销售增长
一种提高电控注塑铜排防水等级的技术研发	开发新产品	小试阶段	产品更新换代及全新开发	降低成本, 提高产品质量, 实现销售增长
法标供电端充电插座研发	开发新产品	研究阶段	产品更新换代及全新开发	降低成本, 提高产品质量, 实现销售增长
新能源电动车充电线束研发	开发新产品	研究阶段	产品更新换代及全新开发	降低成本, 提高产品质量, 实现销售增长
新能源汽车电池模组项目	开发新产品	已完成	产品更新换代及全新开发	降低成本, 提高产品质量, 实现销售增长
新能源汽车汇流排项目	开发新产品	已完成	产品更新换代及全新开发	降低成本, 提高产品质量, 实现销售增长
新能源汽车电控组件项目	开发新产品	已完成	产品更新换代及全新开发	降低成本, 提高产品质量, 实现销售增长
电动汽车充电美标车辆头项目	开发新产品	已完成	产品更新换代及全新开发	降低成本, 提高产品质量, 实现销售增长
PN 接口总成技术研发项目	开发新产品	已完成	产品更新换代及全新开发	降低成本, 提高产品质量, 实现销售增长
新能源汽车电池模组侧板项目	开发新产品	已完成	产品更新换代及全新开发	降低成本, 提高产品质量, 实现销售增长
新能源汽车直接油冷电机组件项目	开发新产品	小试阶段	产品更新换代及全新开发	降低成本, 提高产品质量, 实现销售增长
汽车高压连接器	开发新产品	研究阶段	产品更新换代及全新开发	降低成本, 提高产品质量, 实现销售增长
新型 HDMI A TYPE 顶面带 EMI 弹片母座连接器的研发	开发新产品	已完成	产品更新换代及全新开发	降低成本, 提高产品质量, 实现销售增长
耐插拔电连接器及其防终端信号串扰技术的研发	开发新产品	已完成	产品更新换代及全新开发	降低成本, 提高产品质量, 实现销售增长
基于分布式架构的连接器全品类垂直电商供应平台的研发	开发新产品	研究阶段	产品更新换代及全新开发	降低成本, 提高产品质量, 实现销售增长
I/O 连接器导电端子防溃 PIN 技术的研发	开发新产品	已完成	产品更新换代及全新开发	降低成本, 提高产品质量, 实现销售增长
新型高速装配防脱落 USB 2.0 A/F	开发新产品	已完成	产品更新换代及全新开发	降低成本, 提高产品

连接器的研发				质量, 实现销售增长
面向供应链管理的企业资源计划(ERP)运营平台的研发	开发新产品	研究阶段	产品更新换代及全新开发	降低成本, 提高产品质量, 实现销售增长
高精密连接器端子及其自动进给多工序连续冲压成型工艺的研发	开发新产品	已完成	产品更新换代及全新开发	降低成本, 提高产品质量, 实现销售增长
基于模内一体成型的直立式双排带扣 Wafer 连接器及其注塑封装方法的研发	开发新产品	已完成	产品更新换代及全新开发	降低成本, 提高产品质量, 实现销售增长
一种提高短接稳定性的 USB 连接器的研发	开发新产品	已完成	产品更新换代及全新开发	降低成本, 提高产品质量, 实现销售增长
贴板型电连接器的研发	开发新产品	已完成	产品更新换代及全新开发	降低成本, 提高产品质量, 实现销售增长
沉板式连接器的研发	开发新产品	已完成	产品更新换代及全新开发	降低成本, 提高产品质量, 实现销售增长
一种易于组装的稳定型连接器研发	开发新产品	已完成	产品更新换代及全新开发	降低成本, 提高产品质量, 实现销售增长
一种 TYPE C 连接器的研发	开发新产品	已完成	产品更新换代及全新开发	降低成本, 提高产品质量, 实现销售增长
新能源汽车动力电池汇流排支架总成 CCS 研发	开发新产品	已完成	产品更新换代及全新开发	降低成本, 提高产品质量, 实现销售增长
一款双排端子连接器产品研发	开发新产品	已完成	产品更新换代及全新开发	降低成本, 提高产品质量, 实现销售增长
一种新型小间距带锁扣连接器研发	开发新产品	已完成	产品更新换代及全新开发	降低成本, 提高产品质量, 实现销售增长
一款新型端子连接器产品研发	开发新产品	已完成	产品更新换代及全新开发	降低成本, 提高产品质量, 实现销售增长
一款扁平连接器研发	开发新产品	已完成	产品更新换代及全新开发	降低成本, 提高产品质量, 实现销售增长
新能源汽车动力电池 HFC 研发	开发新产品	已完成	产品更新换代及全新开发	降低成本, 提高产品质量, 实现销售增长
一款抗高频率振动电池座连接器研发	开发新产品	中试阶段	产品更新换代及全新开发	降低成本, 提高产品质量, 实现销售增长
汽车线束轻量化研发	开发新产品	中试阶段	产品更新换代及全新开发	降低成本, 提高产品质量, 实现销售增长
一种大电流连接器研发	开发新产品	小试阶段	产品更新换代及全新开发	降低成本, 提高产品质量, 实现销售增长
一款多触点抗振动电池座连接器研发	开发新产品	小试阶段	产品更新换代及全新开发	降低成本, 提高产品质量, 实现销售增长
一种稳固型端子连接器研发	开发新产品	小试阶段	产品更新换代及全新开发	降低成本, 提高产品质量, 实现销售增长
一种防配插端磨损的 SAS 连接器研发	开发新产品	小试阶段	产品更新换代及全新开发	降低成本, 提高产品质量, 实现销售增长
传感器研发	开发新产品	研究阶段	产品更新换代及全新开发	降低成本, 提高产品质量, 实现销售增长
一种大角度均光反射式透镜技术研发	开发新产品	已完成	产品更新换代及全新开发	降低成本, 提高产品质量, 实现销售增长
一种高灵敏度数据采集透镜技术研发	开发新产品	已完成	产品更新换代及全新开发	降低成本, 提高产品质量, 实现销售增长
一种基于五面发光光源广角折射式透镜研发	开发新产品	已完成	产品更新换代及全新开发	降低成本, 提高产品质量, 实现销售增长
一种较薄型均光反射式透镜研发	开发新产品	研究阶段	产品更新换代及全新开发	降低成本, 提高产品质量, 实现销售增长
一种基于对称轴改良的反射式透镜技术研发	开发新产品	研究阶段	产品更新换代及全新开发	降低成本, 提高产品质量, 实现销售增长
一种宽角度折射式透镜研发	开发新产品	已完成	产品更新换代及全新开发	降低成本, 提高产品质量, 实现销售增长
一种薄型折射透镜技术研发	开发新产品	中试阶段	产品更新换代及全新开发	降低成本, 提高产品

				质量, 实现销售增长
一种改良大角度反射式透镜技术研发	开发新产品	已完成	产品更新换代及全新开发	降低成本, 提高产品质量, 实现销售增长
一种超薄小尺寸折射式透镜技术研发	开发新产品	小试阶段	产品更新换代及全新开发	降低成本, 提高产品质量, 实现销售增长
一种大直径折射式透镜研发	开发新产品	研究阶段	产品更新换代及全新开发	降低成本, 提高产品质量, 实现销售增长
一种改良散射迷你反射式透镜技术研发	开发新产品	小试阶段	产品更新换代及全新开发	降低成本, 提高产品质量, 实现销售增长
15.4 寸车载 (LGP) 导光板技术研发	开发新产品	已完成	产品更新换代及全新开发	降低成本, 提高产品质量, 实现销售增长
P53A 项目(GD)电子烟塑胶结构件技术研发	开发新产品	小试阶段	产品更新换代及全新开发	降低成本, 提高产品质量, 实现销售增长
15.4 寸车载胶框技术研发	开发新产品	小试阶段	产品更新换代及全新开发	降低成本, 提高产品质量, 实现销售增长
3.5 寸家电工控 (LGP) 导光板技术研发	开发新产品	小试阶段	产品更新换代及全新开发	降低成本, 提高产品质量, 实现销售增长
一种提高端子稳定性的电连接器	开发新产品	小试阶段	产品更新换代及全新开发	降低成本, 提高产品质量, 实现销售增长

## 公司研发人员情况

	2022 年	2021 年	变动比例
研发人员数量 (人)	371	385	-3.64%
研发人员数量占比	14.76%	14.39%	0.37%
研发人员学历			
本科	23	29	-20.69%
研发人员年龄构成			
30 岁以下	82	121	-32.23%
30~40 岁	289	264	9.47%

## 近三年公司研发投入金额及占营业收入的比例

	2022 年	2021 年	2020 年
研发投入金额 (元)	76,508,823.71	67,964,794.44	42,949,689.78
研发投入占营业收入比例	6.54%	5.22%	4.69%
研发支出资本化的金额 (元)	0.00	0.00	0.00
资本化研发支出占研发投入的比例	0.00%	0.00%	0.00%
资本化研发支出占当期净利润的比重	0.00%	0.00%	0.00%

## 公司研发人员构成发生重大变化的原因及影响

适用 不适用

## 研发投入总额占营业收入的比重较上年发生显著变化的原因

适用 不适用

## 研发投入资本化率大幅变动的原因及其合理性说明

适用 不适用

## 5、现金流

单位：元

项目	2022 年	2021 年	同比增减
经营活动现金流入小计	1,208,066,186.03	1,227,288,964.08	-1.57%
经营活动现金流出小计	1,067,037,811.46	1,123,770,271.70	-5.05%
经营活动产生的现金流量净额	141,028,374.57	103,518,692.38	36.23%
投资活动现金流入小计	137,234,919.03	275,362,793.96	-50.16%
投资活动现金流出小计	324,237,836.23	433,712,519.58	-25.24%
投资活动产生的现金流量净额	-187,002,917.20	-158,349,725.62	-18.09%
筹资活动现金流入小计	417,300,922.00	105,995,353.78	293.70%
筹资活动现金流出小计	161,612,274.26	109,488,343.67	47.61%
筹资活动产生的现金流量净额	255,688,647.74	-3,492,989.89	7,420.05%
现金及现金等价物净增加额	219,558,202.90	-61,770,570.58	455.44%

相关数据同比发生重大变动的主要影响因素说明

适用 不适用

本期筹资活动产生的现金流量净额同比增加 7420.05%，主要是因为本期发行可转债募集资金所致。

报告期内公司经营活动产生的现金净流量与本年度净利润存在重大差异的原因说明

适用 不适用

## 五、非主营业务情况

适用 不适用

单位：元

	金额	占利润总额比例	形成原因说明	是否具有可持续性
投资收益	902,485.56	1.55%	主要系购买理财产品及确认对外投资收益所致。	否
资产减值	-7,428,595.72	-12.73%	主要系计提存货跌价所致。	否
营业外收入	164,294.97	0.28%	主要系核销应付款项及税金减免所致。	否
营业外支出	997,700.90	1.71%	主要系固定资产毁损报废损失所致。	否
信用减值损失	-4,682,339.31	-8.02%	主要系计提应收款项坏账准备所致。	否
资产处置收益	491,737.13	0.84%	主要系处置固定资产产生的损益所致。	否
其他收益	10,515,061.19	18.02%	主要系收到政府补助所致。	否

## 六、资产及负债状况分析

### 1、资产构成重大变动情况

单位：元

	2022 年末		2022 年初		比重增减	重大变动说明
	金额	占总资产比例	金额	占总资产比例		
货币资金	512,723,476.00	26.80%	279,510,239.25	17.81%	8.99%	本期收到可转债募集资金所致。
应收账款	426,190,148.62	22.28%	523,215,000.48	33.34%	-11.06%	主要系主营业务收入减少应收账款所致。
存货	145,475,781.65	7.60%	156,082,132.12	9.95%	-2.35%	主要系本期销售减少所致。
长期股权投资	78,140,852.95	4.08%	46,580,360.78	2.97%	1.11%	主要系本期增加投资所致。



固定资产	267,662,735.36	13.99%	219,740,205.27	14.00%	-0.01%	变动较小。
在建工程	197,419,812.57	10.32%	141,783,266.38	9.03%	1.29%	主要系东坑胜蓝新厂房建设所致。
使用权资产	16,208,845.65	0.85%	28,596,159.55	1.82%	-0.97%	主要系本期厂房租赁减少所致。
短期借款	2,731,350.94	0.14%	40,000,000.00	2.55%	-2.41%	主要系本期减少借款所致。
合同负债	2,778,654.16	0.15%	2,684,649.27	0.17%	-0.02%	变动较小。
租赁负债	4,167,369.71	0.22%	13,314,548.47	0.85%	-0.63%	主要系本期厂房租赁减少所致。
应收票据	143,284,693.89	7.49%	64,577,913.31	4.12%	3.37%	主要系回收款项收票据的金额增加所致。
应收款项融资	2,433,806.06	0.13%	3,679,775.64	0.23%	-0.10%	主要系本期结存的银行承兑减少所致。
预付款项	2,652,747.06	0.14%	3,543,347.66	0.23%	-0.09%	变动较小。
其他应收款	10,034,339.63	0.52%	4,967,357.39	0.32%	0.20%	主要系本期保证金及押金增加所致。
其他流动资产	27,908,295.45	1.46%	16,061,338.56	1.02%	0.44%	主要系本期待抵扣进项税重分类所致。
无形资产	22,632,634.57	1.18%	21,887,666.36	1.39%	-0.21%	主要系本期摊销所致。
长期待摊费用	3,922,797.63	0.21%	5,941,019.16	0.38%	-0.17%	系前期装修款已摊销完所致。
递延所得税资产	19,711,379.09	1.03%	19,284,671.71	1.23%	-0.20%	变动较小。
其他非流动资产	6,757,620.77	0.35%	33,829,961.40	2.16%	-1.81%	主要系预付投资款及设备款减少所致。
应付票据	168,191,677.03	8.79%	103,145,407.55	6.57%	2.22%	主要系公司采用银行承兑汇票付供应商货款增加所致。
应付账款	298,081,008.02	15.58%	360,893,236.88	23.00%	-7.42%	主要系公司销售减少，采购减少所致。
应付职工薪酬	26,359,895.55	1.38%	28,320,341.78	1.80%	-0.42%	主要系公司员工减少，工资费用减少所致。
应交税费	9,989,040.73	0.52%	16,334,735.34	1.04%	-0.52%	主要系本期应交增值税减少所致。
其他应付款	25,687,342.43	1.34%	4,313,508.78	0.27%	1.07%	主要系本期收购子公司股权未付完所致。
其他流动负债	359,430.53	0.02%	334,950.46	0.02%	0.00%	无变化。
递延收益	7,859,538.35	0.41%	6,553,545.34	0.42%	-0.01%	变动较小。
一年内到期的非流动负债	12,618,047.58	0.66%	15,896,100.31	1.01%	-0.35%	主要系运用新租赁准则确认租赁负债，随着租赁到期，一年内到期的租赁负债减少所致。
应付债券	280,540,283.02	14.66%			14.66%	主要系本期发行可转债所致。
递延所得税负债	11,651,029.13	0.61%	4,129,302.19	0.26%	0.35%	第四季度符合条件的固定资产一次性扣除折旧所致。

境外资产占比较高

适用 不适用

## 2、以公允价值计量的资产和负债

适用 不适用

单位：元

项目	期初数	本期公允价值变动损益	计入权益的累计公允价值变动	本期计提的减值	本期购买金额	本期出售金额	其他变动	期末数
金融资产								
1.交易性金融资产（不含衍生金融	0.00	0.00	0.00	0.00	164,990,000.00	134,980,661.95		30,009,338.05

融资产)								
上述合计	0.00	0.00	0.00	0.00	164,990,000.00	134,980,661.95		30,009,338.05
金融负债	0.00	0.00	0.00	0.00	0.00	0.00		0.00

其他变动的内容

无

报告期内公司主要资产计量属性是否发生重大变化

是 否

### 3、截至报告期末的资产权利受限情况

截止 2022 年 12 月 31 日，受限货币资金 3,598.66 万元，系银行承兑汇票保证金；受限票据，已背书未终止确认金额 611.19 万元。

## 七、投资状况分析

### 1、总体情况

适用 不适用

报告期投资额（元）	上年同期投资额（元）	变动幅度
222,922,383.96	363,731,059.37	-38.71%

### 2、报告期内获取的重大的股权投资情况

适用 不适用

单位：元

被投资公司名称	主要业务	投资方式	投资金额	持股比例	资金来源	合作方	投资期限	产品类型	截至资产负债表日的进展情况	预计收益	本期投资盈亏	是否涉诉	披露日期（如有）	披露索引（如有）
东莞市富智达电子科技有限公司	研发、产销：电子连接器、电线塑胶、端子、电子配件、模具、机械零件、端子机、通用机械设备等	收购	29,000,000.00	100.00%	自有资金	陈德爱	长期	股权投资	股权资产已过户，并办理完工商变更手续	1,500,000.00	0.00	否	2022年10月25日	详见公司于2022年10月25日披露在巨潮资讯网（ <a href="http://www.cninfo.com.cn">http://www.cninfo.com.cn</a> ）的《关于收购控股子公司少数股东股权暨关联交易的公告》（公告编号：2022-078）
合计	--	--	29,000,000.00	--	--	--	--	--	--	1,500,000.00	0.00	--	--	--

### 3、报告期内正在进行的重大的非股权投资情况

适用 不适用

### 4、金融资产投资

#### (1) 证券投资情况

适用 不适用

公司报告期不存在证券投资。

#### (2) 衍生品投资情况

适用 不适用

公司报告期不存在衍生品投资。

### 5、募集资金使用情况

适用 不适用

#### (1) 募集资金总体使用情况

适用 不适用

单位：万元

募集年份	募集方式	募集资金总额	本期已使用募集资金总额	已累计使用募集资金总额	报告期内变更用途的募集资金总额	累计变更用途的募集资金总额	累计变更用途的募集资金总额比例	尚未使用募集资金总额	尚未使用募集资金用途及去向	闲置两年以上募集资金金额
2020	发行股票	32,159.66	7,255.8	32,505.35				160.02	银行帐户结存	
2022	发行可转债	32,672.78	12,136.44	12,136.44				20,834.39	银行帐户结存	
合计	--	64,832.44	19,392.24	44,641.79	0	0	0.00%	20,994.41	--	0

#### 募集资金总体使用情况说明

##### (一) 2020 年 IPO 募集资金

##### 1、实际募集资金金额、资金到位时间

经中国证券监督管理委员会《关于核准胜蓝科技股份有限公司首次公开发行股票的批复》（证监许可〔2020〕507号）文核准，并经深圳证券交易所同意，本公司由主承销商渤海证券股份有限公司通过深圳证券交易所系统于 2020 年 6 月 29 日采用网下向符合条件的投资者询价配售（以下简称“网下发行”）和网上向持有深圳市场非限售 A 股或非限售存托凭证市值的投资者定价发行（以下简称“网上发行”）相结合的方式，向社会公众公开发行了普通股（A 股）股票 3,723 万股，发行价为每股人民币 10.01 元。截至 2020 年 6 月 29 日，本公司共募集资金 372,672,300.00 元，扣除发行费用 51,075,655.10 元后，募集资金净额为 321,596,644.90 元。

上述募集资金净额已经致同会计师事务所（特殊普通合伙）致同验字(2020)第 440ZC00197 号《验资报告》验证。

##### 2、以前年度已使用金额、本年度使用金额及当前余额

##### (1) 以前年度已使用金额

截至 2021 年 12 月 31 日，募集资金累计投入募投项目 252,495,540.56 元，加上累计银行存款利息收入及理财产品收益扣除手续费净额 4,567,924.86 元，尚未使用的金额为 73,669,029.20 元。

##### (2) 本年度使用金额及当前余额

2022 年度，本公司募集资金使用情况为：

以募集资金直接投入募投项目 72,557,984.27 元，截至 2022 年 12 月 31 日，本公司募集资金累计投入募投项目 325,053,524.83

元。  
 综上，截至 2022 年 12 月 31 日，募集资金累计投入募投项目 325,053,524.83 元，加上累计银行存款利息收入及理财产品收益扣除手续费净额 5,057,054.62 元，尚未使用的金额为 1,600,174.69 元，与募集资金专户中的期末余额一致。

(二) 2022 年可转换债券发行募集资金

1、实际募集资金金额、资金到位时间

本公司 2021 年 5 月 24 日第二届董事会第十四次会议、2021 年 6 月 11 日 2021 年第二次临时股东大会决议，2021 年 11 月 18 日深圳证券交易所创业板上市委员会审议通过，并于 2021 年 12 月 23 日取得中国证监会（证监许可（2021）4024 号）《关于同意胜蓝科技股份有限公司向不特定对象发行可转换公司债券注册的批复》，本公司向社会公开发行 33,000 万元可转换公司债券。2022 年 4 月 8 日，本公司发行可转换公司债券共筹得人民币 330,000,000.00 元，均以人民币现金形式缴入，扣除承销费、保荐费及其他发行费用 3,468,500.00 元（含税）后的余额 326,531,500.00 元已缴入本公司募集资金账户内。扣除上述发行费用人民币 3,272,169.81 元（不含税）后，募集资金净额为人民币 326,727,830.19 元。

上述募集资金净额已经致同会计师事务所（特殊普通合伙）致同验字(2022)第 440ZC00187 号《验资报告》验证。

2、本年度使用金额及当前余额

(1) 本年度使用金额及当前余额

2022 年度，本公司募集资金使用情况为：

以募集资金直接投入募投项目 121,364,399.69 元，截至 2022 年 12 月 31 日，本公司募集资金累计投入募投项目 121,364,399.69 元。

2022 年度，累计使用闲置募集资金购买理财产品 70,000,000.00 元，累计赎回 70,000,000.00 元，期末持有理财产品 0.00 元。

综上，截至 2022 年 12 月 31 日，募集资金累计投入募投项目 121,364,399.69 元，加上累计银行存款利息收入及理财产品收益扣除手续费净额 3,176,771.17 元，尚未使用的金额为 208,343,871.48 元，与募集资金专户中的期末余额一致。

(2) 募集资金承诺项目情况

适用 不适用

单位：万元

承诺投资项目和超募资金投向	是否已变更项目(含部分变更)	募集资金承诺投资总额	调整后投资总额(1)	本报告期投入金额	截至期末累计投入金额(2)	截至期末投资进度(3) = (2)/(1)	项目达到预定可使用状态日期	本报告期实现的效益	截止报告期末累计实现的效益	是否达到预计效益	项目可行性是否发生重大变化
承诺投资项目											
1、电子连接器建设项目	否	16,315.63	16,315.63	2,119.4	16,557.23	101.48%	2022 年 12 月 31 日	4,264.75	9,838.63	是	否
2、新能源汽车电池精密结构件建设项目	否	6,628.84	6,628.84	2,802.91	6,634.61	100.09%	2022 年 12 月 31 日	510.13	845.52	否	否
3、研发中心建设项目	否	4,215.19	4,215.19	2,333.49	4,313.52	102.33%	2022 年 12 月 31 日			不适用	否
4、补充流动资金	否	5,000	5,000		5,000	100.00%				不适用	否
5、高频高速连接器建设项目	否	16,802.53	16,802.53	4,270.73	4,270.73	25.42%				否	否
6、汽车射频连接器建设项目	否	10,870.25	10,870.25	2,865.71	2,865.71	26.36%				否	否
7、补充流动资金及偿还银行借款	否	5,000	5,000	5,000	5,000	100.00%				不适用	否
承诺投资项目小计	--	64,832.44	64,832.44	19,392.24	44,641.8	--	--	4,774.88	10,684.15	--	--
超募资金投向											
无											

合计	--	64,832.44	64,832.44	19,392.24	44,641.8	--	--	4,774.88	10,684.15	--	--
分项目说明未达到计划进度、预计收益的情况和原因（含“是否达到预计效益”选择“不适用”的原因）	项目未达到预计效益的原因：“新能源汽车电池精密结构件建设项目”已于 2022 年 12 月未达到预定可使用状态，目前仍处于产能爬坡阶段，项目产线运行未满足一个完整会计年度，暂不适用累计实现收益与承诺收益的比较										
项目可行性发生重大变化的情况说明	不适用										
超募资金的金额、用途及使用进展情况	不适用										
募集资金投资项目实施地点变更情况	适用										
	以前年度发生										
	<p>1.2021 年 4 月 14 日，公司第二届董事会第十一次会议、第二届监事会第十次会议分别审议通过了《关于部分募投项目变更实施主体及实施地点的议案》，并发布《胜蓝科技股份有限公司关于部分募投项目变更实施主体及实施地点的公告》，独立董事出具了明确同意的独立意见，持续督导券商渤海证券股份有限公司出具了专项核查意见。具体变更情况如下：新能源汽车电池精密结构件建设项目实施主体由韶关胜蓝电子科技有限公司变更为广东胜蓝新能源科技有限公司和广东胜蓝新能源科技有限公司东莞长安分公司，实施地点由“乳源县乳城镇国道 323 线东北侧（污水处理厂西侧）”变更为“广东省东莞市东坑镇东坑横东路 225 号、广东省东莞市长安镇西兴街 6 号”；研发中心建设项目实施主体由韶关胜蓝电子科技有限公司变更为本公司，实施地点由“乳源县乳城镇国道 323 线东北侧（污水处理厂西侧）”变更为“广东省东莞市东坑镇东坑横东路 225 号”。</p> <p>2.2021 年 6 月 25 日，公司召开第二届董事会第十五次会议、第二届监事会第十四次会议，审议通过了《关于部分募投项目变更实施主体及实施地点的议案》、《关于部分募投项目延期的议案》，独立董事出具了明确同意的独立意见，持续督导券商东莞证券股份有限公司出具了专项核查意见。具体变更情况如下：电子连接器建设项目增加本公司为实施主体，增加实施地点“东莞市长安镇沙头南区合兴路 4 号”；新能源汽车电池精密结构件建设项目增加本公司为实施主体，增加实施地点“东莞市长安镇沙头南区合兴路 4 号”。</p>										
募集资金投资项目实施方式调整情况	不适用										
募集资金投资项目先期投入及置换情况	适用										
	<p>一、IPO 募集资金项目</p> <p>1.置换明细：1) 电子连接器建设项目：6,026.41 万元；2) 发行费用：109.61 万元</p> <p>2.置换时间：2020 年 7 月 21 日</p> <p>3.置换履行的决策程序：经公司 2020 年度第二届董事会第六次会议和第二届监事会第五次会议分别审议通过了《关于使用募集资金置换预先投入募投项目及已支付发行费用的自筹资金的议案》，同意公司使用募集资金置换预先已投入募投项目及已支付发行费用的自筹资金共计人民币 6,136.02 万元。</p> <p>二、可转债募集资金项目</p> <p>1) 高频高速连接器建设项目：1,832.42 万元；2) 汽车射频连接器建设项目：1,221.61 万元；3) 发行费用：158.89 万元</p> <p>2.置换时间：2022 年 5 月 11 日</p> <p>3.置换履行的决策程序：经公司 2022 年度第二届董事会第二十一次会议和第二届监事会第二十次会议分别审议通过了《关于使用募集资金置换预先投入募投项目及已支付发行费用的自筹资金的议案》，同意公司使用募集资金置换预先已投入募投项目及已支付发行费用的自筹资金共计人民币 3,212.92 万元。</p>										
用闲置募集资金暂时补充流动资金情况	不适用										
项目实施出现募集资金结余的金额及原因	适用										
	项目在建										
尚未使用的募	公司尚未使用的募集资金将继续用于原承诺投资的募集资金投资项目										

集资金用途及去向	
募集资金使用及披露中存在的问题或其他情况	无

### (3) 募集资金变更项目情况

适用 不适用

公司报告期不存在募集资金变更项目情况。

## 八、重大资产和股权出售

### 1、出售重大资产情况

适用 不适用

公司报告期未出售重大资产。

### 2、出售重大股权情况

适用 不适用

## 九、主要控股参股公司分析

适用 不适用

主要子公司及对公司净利润影响达 10% 以上的参股公司情况

单位：万元

公司名称	公司类型	主要业务	注册资本	总资产	净资产	营业收入	营业利润	净利润
东莞市富智达电子科技有限公司	子公司	研发、产销：电子连接器、电线塑胶、端子、电子配件、模具、机械零件、端子机、通用机械设备、机械配件、五金制品、塑胶制品、锂电池产品及相关配件、锂电池结构件、汽车配件、家用电器、电子产品、发光二极管及配件、注塑机；货物进出口。	2,500	10,863.69	8,234.79	6,928.43	-424.53	-269.34
韶关胜蓝电子科技有限公司	子公司	研发、生产、销售：电子产品及新能源组件、电子连接线、连接器、手机卡座及其配件，新能源汽车充电模组、充电桩、充电枪设备及相关产品，提供产品相关技术服务；货物的进出口。	10,000	32,510.14	10,831.48	12,096.11	1,479.87	1,446.24
富强精工电子有限公司	子公司	主要从事境外贸易；是公司的境外销售服务平台	1（港元）	3,738.65	824.91	6,378.70	-62.83	-63.34
广东万连科技有限公司	子公司	电子元器件制造及销售；电子元器件制造及零售；通讯设备销售；通信设备制造；机械设备研发；机械设备销售；五金产品制造、电线、	5000	5,387.76	-656.25	5,265.60	-1,564.92	-1,912.89

		电缆制造；第一类增值电信业务等。						
广东胜蓝新能源科技有限公司	子公司	研发、生产、销售：新能源汽车充电模组、充电桩、充电枪设备及相关配件、锂电池结构件、软性线路板、锂电池及相关配件等。	1000	5,847.18	1,025.36	8,771.51	351.51	338.58
胜贤智控	子公司	研发、生产、加工、销售：连接器线路板，无线网卡模组，电子产品等。	2000	1,294.50	345.32	1,042.90	-589.60	-408.45
广东胜蓝光电	子公司	技术服务、技术开发、技术咨询、技术转让；模具制造、销售；电子产品销售；智能机器人售；电子元器件制造、销售；光学仪器制造、销售；电子烟雾化器生产等。	5000	8,846.79	5,197.12	6,361.36	1,562.81	1,374.64
东莞胜蓝光电	子公司	许可项目:第二类医疗器械生产。(依法须经批准的项目,经相关部门批准后方可开展经营活动,具体经营项目以相关部门批准文件或许可证件为准)一般项目:技术服务、技术开发、技术咨询、技术交流、技术转让、技术推广,第二类医疗器械销售模具制造模具销售橡胶制品制造,橡胶制品销售,塑料制品制造,塑料制品销售光学玻璃制造,光学玻密销售,显示器件制造,显示器件销售;电子产品销售,智能机器人的研发,都前器人销售,汽车零部件及图件制造汽车配件零售;电力电子元器件制造,电力电子元器件销售,电子专用材料制造,电子专用材料销售,通信设备制造,通信设备销售,有色金属压延加工;有色金属合金制造,有色金属合金销售保健食品(预包装销售,第一类医疗器械生产,第一类医疗器械销售,货物进出口;技术进出口。(除依法须经批准的项目外,营业执照依法自主开展经营活动。	2000	3,438.67	782.87	1,115.93	-686.84	-442.30

报告期内取得和处置子公司的情况

适用 不适用

公司名称	报告期内取得和处置子公司方式	对整体生产经营和业绩的影响
广东胜蓝电子科技有限公司	设立	无
科胜智讯	转让	无

主要控股参股公司情况说明

## 十、公司控制的结构化主体情况

适用 不适用

## 十一、公司未来发展的展望

### (一) 公司发展战略

公司的愿景是成为连接器行业的领导者。为实现上述目标,公司将持续实施全面人才发展战略,培养和引进研发、生产、营销及管理各个方面人才,让专业人做专业事,为人才潜力的挖掘提供制度环境与文化氛围;同时不断加大研

发投入，在优化完善现有消费类连接器、新能源汽车连接器的基础上，持续开发高频高速连接器、汽车连接器等新应用领域的适销对路的新产品，提升公司在技术及产品方面的竞争力水平，为公司的持续发展提供保障。

## （二）公司 2023 年年度经营展望

2023 年公司营业收入或净利润目标是，在 2022 年营业收入或净利润的基础上，增长 40% 以上。在维护好现有客户的基础上，加大对新产品、新客户的开发力度。继续优化现有的制度与流程，增强对客户的服务能力与反应速度，提升人均效率。继续增加对员工的培训力度，提高员工的知识与技能，使员工能更好地适应岗位职责要求。

### 1、生产制造计划

#### （1）生产自动化计划

公司计划引进国内外先进的自动化生产设备，对现有生产线进行自动化改造，提升生产效率。同时在生产车间进行自动化、信息化的推广和应用，建立快速反应的生产体系，实时监控生产过程，进一步提升产品良率；通过生产精益化和智能化，提升产品质量，有效降低成本，提高公司的抗风险能力和盈利空间。

#### （2）扩产计划

近几年，公司凭借技术储备、生产经验以及质量控制等方面的竞争优势，生产和销售规模均持续快速增长，现有的生产能力已无法满足公司未来的发展的需要。公司已经使用上市募集资金及自有资金，进行消费类电子连接器及组件和新能源汽车连接器及组件项目建设，韶关二期工程于 2022 年上半年基本建成并开始投入使用，东坑工业园区于 2023 年上半年全部建设完成。

### 2、技术研发计划

持续创新能力是公司实现发展目标的关键因素。2023 年面对不断变化的市场，公司将不断加大研发和技术投入力度，持续进行新项目、新产品的研发，并优化研发流程，拓展公司研发团队。一方面公司将持续强化和提升现有产品的技术优势，保持现有产品的核心竞争力，并重点加强为客户提供定制化产品的能力；另一方面公司也将加大对产品应用延伸的研发投入，通过公司现有核心技术的改良和优化，不断实现技术突破，持续增强公司在行业内的竞争力和市场地位。

### 3、市场开发计划

2023 年公司将继续完善现有营销人员的业务技能培训及人才培养机制，优化公司内部晋升机制以提高现有员工的工作积极性及员工归属感，不断引进优秀的营销人才，将营销队伍打造成为一支了解市场、勇于开拓、积极进取的职业化营销团队。公司将不断加深与现有客户的合作，为其提供更具有多样选择性的连接器及配套产品，稳定现有客户资源，同时规范客户服务流程，为客户提供良好的服务体验；公司还将以培育和发展国内外知名客户和高附加值产品的客户为目标，扩大公司业务规模，提高公司盈利水平，在国内及国际市场树立公司品牌形象。

### 4、人力资源发展计划

公司将积极适应内外部形势，构建更加灵活高效的人才培养工作机制，推进人力资源管理实现新的提升和跨越。2023 年公司坚持实施“以人为本”的人才战略，完善人才引进及培养机制，积极建立与各大高校间的人才输送平台，主动与大型企业或科研院所进行人才培养合作，多渠道引进和培养研发、生产、营销、管理等方面的高级专业人才。按照组织结构定岗定员，做到技术人才专业化，管理人才复合化，建设一支专业性强、技术领先、结构合理的人才队伍，并进一步完善人才考核评价、绩效考核和激励机制。

公司将进一步加强企业文化建设，以先进的企业文化推动企业的改革发展，充分反映员工的思想文化意识，鼓励企业全体人员的积极参与，形成一个全员参与、相互交融的局面，实现员工自身价值的升华和企业蓬勃发展的有机统一。

### 5、管理提升计划

2023 年公司将进一步完善法人治理结构，建立有效的决策机制和内部控制制度，实现决策科学化，运行规范化；加强董事会建设，充分发挥独立董事和各专门委员会的作用。同时公司将进一步加强在财务管理、内部审计、风险管理等多方面的管控，按照有关法律法规，并结合公司以往的实践经验，进一步规范和改进公司运作的机制和流程，不断推动企业管理向管理数字化、生产智能化、人员专业化方向发展，保持关键岗位人员稳定，从而提高公司内部管理效率。

### 6、收购兼并计划



2023 年公司将根据业务发展战略，围绕核心业务，在合适时机，谨慎选择能够在产品品种及销售渠道等方面对公司形成优势互补的企业进行收购、兼并或合作，以达到扩大生产规模、提升公司自主研发能力、丰富公司产品系列、扩大市场占有率、降低生产成本等目的，促进公司主营业务进一步发展壮大。

7、筹资计划

2023 年公司将根据自身业务发展战略多方位扩展融资渠道，在保持合理资本结构的前提下，综合利用银行借款等债务融资手段和增发股票等权益融资手段筹集所需资金，满足公司未来业务发展的需要。

(三) 可能面临的风险及应对措施

1、宏观经济波动风险

当前国内、外宏观环境存在较多不确定性，宏观环境的不利因素将可能使得全球经济增速放缓，居民收入、购买力及消费意愿将受到影响。若宏观环境的不确定性长时间无法得到有效控制，将给公司带来一定冲击和挑战。公司通过制订应急预案、严格控制生产成本、优选供应商、优化客户、优化产品等多种方式加以应对。

2、管理风险

公司近年来处于高速发展阶段，不断在消费电子、新能源汽车等领域进行业务拓展，公司内经营主体较多且相对分散，加之宏观经济存在波动的风险，这些都对公司经营管理能力及优秀人才储备提出了更高要求。若公司管理水平不能支撑自身规模的快速发展，公司将面临一定的管理风险。公司将通过加强人才团队建设、加强计划管理、组织管理与流程管理等基础管理建设，努力降低因业务高速发展带来的管理风险。

3、市场竞争加剧风险

我国是世界上最大的连接器生产基地，也是全球连接器市场最有发展潜力、增长最快的地区。由于参与企业数量众多、实力参差不齐以及细分领域较多，国内市场竞争较为激烈且持续加剧，如公司未来不能持续保持产品质量的稳定性、订单交付的及时性以及较高的客户黏性，造成在现有客户供应体系中的份额下降；或公司研发、创新能力不能持续满足下游市场高速更新换代的需求，无法通过新产品打开新的客户市场从而构建新的业务增长通道，则可能导致公司的市场竞争力下降，进而对公司未来经营业绩造成不利影响。公司将通过质量体系的有效运行确保产品与服务质量，生产业务流程的高效运行确保订单的及时交付，并通过研发、创新能力的提升不断开发适销对路的新产品，努力降低市场竞争加剧带来的风险。

十二、报告期内接待调研、沟通、采访等活动登记表

适用 不适用

接待时间	接待地点	接待方式	接待对象类型	接待对象	谈论的主要内容及提供的资料	调研的基本情况索引
2022 年 05 月 10 日	“全景·路演天下” ( <a href="http://rs.p5w.net">http://rs.p5w.net</a> ) 网络平台	其他	其他	通过“全景·路演天下” ( <a href="http://rs.p5w.net">http://rs.p5w.net</a> ) 网络平台参与公司 2021 年度业绩说明会的投资者	公司经营业绩、产品情况、未来战略规划等	详见公司于 2022 年 5 月 10 号披露在巨潮资讯网 ( <a href="http://www.cninfo.com.cn">http://www.cninfo.com.cn</a> ) 的《2021 年度业绩说明会投资者关系活动记录表》(编号: 2022-037)

## 第四节 公司治理

### 一、公司治理的基本状况

2022 年，公司严格按照《中华人民共和国公司法》《中华人民共和国证券法》《上市公司治理准则》《深圳证券交易所创业板股票上市规则》和中国证监会以及深圳证券交易所颁布的其他相关法律、法规的要求，不断完善公司法人治理结构，建立健全公司内部控制制度，并进一步规范公司运作，提高公司治理水平。报告期内，公司治理的实际状况符合中国证监会及深圳证券交易所有关上市公司规范治理文件的要求。

#### （一）股东大会运作情况

公司严格按照《公司法》《公司章程》及公司《股东大会议事规则》的规定召集和召开股东大会，在股东大会召开前按规定时间发出临时股东大会和年度股东大会的会议通知，股东大会提案审议符合程序，出席会议人员的资格合法有效。公司未发生单独或合计持有公司有表决权股份总数 10%以上的股东请求召开的临时股东大会或应监事会提议召开股东大会的情况；未发生单独或合并持有 3%以上股份的股东提出临时提案的情况；不存在重大事项绕过股东大会或先实施后审议的情况；召开股东大会不存在违反《上市公司股东大会规则》的其他情形。

#### （二）董事会运作情况

公司严格按照《公司法》《公司章程》《董事会议事规则》的规定召开董事会，全体董事均出席会议，依法履行职责。目前公司董事会成员 7 人，其中独立董事 3 人，公司董事会人数和人员构成符合法律、法规的要求。公司全体董事能够认真履行董事诚实守信、勤勉尽责的义务，并在公司规范运作、科学决策等方面发挥了积极作用，其中公司三名独立董事在工作中保持充分的独立性，认真审议各项议案，对有关事项发表了独立意见，切实维护了公司和中小股东的利益。

#### （三）监事会运作情况

公司监事会由 3 名监事组成，其中二名监事由职工代表担任，其人数和人员构成均符合相关法律法规的要求；公司监事会严格按照《公司法》《公司章程》《监事会议事规则》的规定，积极开展工作；公司监事本着对全体股东负责的态度，切实行使监察、督促职能，对公司董事、经理及其他高级管理人员履行职务情况进行监督，对公司财务状况进行检查，对相关重大事项发表意见，维护公司及股东的合法权益。

#### （四）实际控制人情况

公司严格按照《上市公司治理准则》《深圳证券交易所创业板股票上市规则》《公司章程》等规定的要求，依法行使其权力并承担相应义务，没有超越股东大会、董事会直接或间接干预公司的决策和经营活动。同时，公司具有独立的业务和经营系统，拥有自主决策能力，在业务、人员、资产、机构、财务上独立于实际控制人及其控制的其它企业。

#### （五）信息披露与投资者关系管理

公司严格按照《公司法》《证券法》《深圳证券交易所创业板股票上市规则》《信息披露管理制度》及有关法律法规及规范性文件的规定，对外进行信息披露，确保公司真实、准确、完整、及时、公平地进行信息披露，确保公司所有股东能够平等地获取信息。

#### （六）董事长、独立董事及其它董事履行职责情况

董事长在履行职责时，严格按照《公司法》《证券法》《深圳证券交易所创业板上市公司规范运作指引》和《公司章程》等规定，行使董事长职权，履行职责。执行董事会集体决策机制，推动公司治理工作和内部控制建设、督促执行股东大会和董事会的各项决议，确保董事会依法正常运作。保证独立董事和董事会秘书的知情权，及时将董事会工作运行情况通报其它董事。督促其他董事、监事、高管人员积极参加监管部门组织的培训，提高董事、监事、高管人员的依法履职意识，确保公司规范运作。

独立董事认真履行职责，能够严格按照《公司章程》《独立董事工作制度》等的规定，认真审议各项议案，客观地发表自己的看法及观点，认真发挥独立董事作用，不受公司和控股股东的影响，努力维护公司整体利益及中小股东的合法权益。报告期内，公司 3 名独立董事对公司董事会的议案及公司其他事项均没有提出异议。

全体董事严格按照《公司法》《证券法》《深圳证券交易所创业板上市公司规范运作指引》《上市公司治理准则》及《公司章程》等法律、法规及规章制度的规定和要求，遵守董事行为规范，积极参加相关培训，提高规范运作水平，发挥各自的专业特长，积极的履行职责。董事在董事会会议投票表决重大事项或其它对公司有重大影响的事项时，严格遵循公司董事会会议事规则的有关审议规定审慎决策，切实保护公司和股东利益。

公司治理的实际状况与法律、行政法规和中国证监会发布的关于上市公司治理的规定是否存在重大差异

是 否

公司治理的实际状况与法律、行政法规和中国证监会发布的关于上市公司治理的规定不存在重大差异。

## 二、公司相对于控股股东、实际控制人在保证公司资产、人员、财务、机构、业务等方面的独立情况

公司按照《公司法》和《公司章程》的有关规定规范运作，建立健全了公司法人治理结构，在资产、人员、财务、机构、业务等方面与控股股东、实际控制人及其控制的其他企业之间相互独立，公司具有完整的业务体系及面向市场独立经营的能力，具有独立完整的供应、生产和销售系统。

### （一）资产完整

公司拥有独立于控股股东、实际控制人及其控制企业的生产经营场所，拥有独立完整的研发、采购和销售配套设施及资产，不存在依靠股东的经营场所进行经营的情况，不存在以公司资产、权益或信誉作为股东提供违规担保的情况，不存在资产、资金被控股股东、实际控制人占用而损害公司利益的情况。

### （二）人员独立

董事、监事、总经理、副总经理及其他高级管理人员均依合法程序选举或聘任，不存在股东超越公司董事会和股东大会做出人事任免决定的情况。总经理、副总经理、财务负责人和董事会秘书等高级管理人员专职在公司工作并领取薪酬，未在控股股东、实际控制人及其控制的其他企业中担任除董事、监事以外的任何职务，未在控股股东、实际控制人及其控制的其他企业领薪。公司的财务人员未在控股股东、实际控制人及其控制的其他企业中兼职。

### （三）财务独立

公司设有独立的财务会计部门，建立了独立的财务核算体系，能够独立作出财务决策，已制定规范的财务会计制度；公司拥有独立的银行账户，没有与控股股东、实际控制人及其控制的其他企业共用银行账户。此外，公司依法独立进行纳税申报和履行缴纳税款义务，与关联方无混合纳税的情形。

### （四）机构独立

公司拥有机构设置的自主权。建立了股东大会、董事会及其下属的各专门委员会、监事会，设置了独立、完整的经营管理机构，且各机构的设置及运行均独立于公司的控股股东、实际控制人及其控制的其他企业，依据《公司章程》《股东大会议事规则》《董事会议事规则》《监事会议事规则》等制度规范运行。建立了独立完善的法人治理结构，健全了内部经营管理机构，独立行使经营管理职权，与控股股东、实际控制人及其控制的其他企业完全分开且独立运作，不存在与控股股东、实际控制人及其控制的其他企业机构混同的情形。

### （五）业务独立

公司主营业务是电子连接器及精密零部件和新能源汽车连接器及其组件的研发、生产和销售，拥有从事上述业务所需的独立的生产经营场所和经营性资产，拥有自主知识产权，各职能部门分别负责研发、生产、采购、销售等业务环节；已建立了完整的业务流程，具有直接面向市场独立经营的能力，不存在需要依赖控股股东、实际控制人及其控制的企业进行经营的情况。公司与控股股东、实际控制人及其控制的其他企业不存在同业竞争。公司控股股东、实际控制人已出具避免同业竞争的承诺函，承诺不以任何方式从事或投资于任何业务与公司及其子公司相同、类似或在任何方面构成竞争的公司、企业或其他机构、组织。

## 三、同业竞争情况

适用 不适用

#### 四、报告期内召开的年度股东大会和临时股东大会的有关情况

##### 1、本报告期股东大会情况

会议届次	会议类型	投资者参与比例	召开日期	披露日期	会议决议
2021 年年度股东大会	年度股东大会	77.42%	2022 年 05 月 18 日	2022 年 05 月 18 日	详见公司于 2022 年 5 月 18 日披露在巨潮资讯网 ( <a href="http://www.cninfo.com.cn">http://www.cninfo.com.cn</a> ) 的《2021 年年度股东大会决议公告》(公告编号: 2022-038)
2022 年第一次临时股东大会	临时股东大会	71.78%	2022 年 07 月 05 日	2022 年 07 月 05 日	详见公司于 2022 年 7 月 5 日披露在巨潮资讯网 ( <a href="http://www.cninfo.com.cn">http://www.cninfo.com.cn</a> ) 的《2022 年第一次临时股东大会决议公告》(公告编号: 2022-061)
2022 年第二次临时股东大会	临时股东大会	70.82%	2022 年 12 月 20 日	2022 年 12 月 20 日	详见公司于 2022 年 12 月 20 日披露在巨潮资讯网 ( <a href="http://www.cninfo.com.cn">http://www.cninfo.com.cn</a> ) 的《2022 年第二次临时股东大会决议公告》(公告编号: 2022-097)

##### 2、表决权恢复的优先股股东请求召开临时股东大会

适用 不适用

#### 五、公司具有表决权差异安排

适用 不适用

#### 六、红筹架构公司治理情况

适用 不适用

#### 七、董事、监事和高级管理人员情况

##### 1、基本情况

姓名	职务	任职状态	性别	年龄	任期起始日期	任期终止日期	期初持股数(股)	本期增持股份数量(股)	本期减持股份数量(股)	其他增减变动(股)	期末持股数(股)	股份增减变动的原因
黄雪林	董事长	现任	男	47	2019 年 06 月 25 日	2025 年 07 月 04 日	3,000,000	0	0	0	3,000,000	不适用
黄福林	董事、总经理	现任	男	42	2019 年 06	2025 年 07	400,000	0	0	0	400,000	不适用

					月 25 日	月 04 日							
潘浩	董事、 副总经理	现任	男	38	2019 年 06 月 25 日	2025 年 07 月 04 日	700	0	0	0	700	不适用	
王俊胜	董事、 财务总监	现任	男	53	2019 年 06 月 25 日	2025 年 07 月 04 日	0	0	0	0	0	不适用	
曾一龙	独立董 事	现任	男	52	2019 年 06 月 25 日	2025 年 07 月 04 日	0	0	0	0	0	不适用	
赵连军	独立董 事	现任	男	48	2021 年 09 月 15 日	2025 年 07 月 04 日	0	0	0	0	0	不适用	
苏文荣	独立董 事	现任	男	59	2022 年 07 月 05 日	2025 年 07 月 04 日	0	0	0	0	0	不适用	
田子军	独立董 事	离任	男	58	2019 年 06 月 25 日	2022 年 07 月 05 日	0	0	0	0	0	不适用	
伍建华	监事会 主席	现任	男	54	2019 年 06 月 25 日	2025 年 07 月 04 日	6,000, 000	0	1,200, 000	0	4,800, 000	个人 原因 减持	
李雪飞	职工代 表监事	现任	男	42	2022 年 07 月 05 日	2025 年 07 月 04 日	0	0	0	0	0	不适用	
孙细平	职工代 表监事	现任	男	43	2022 年 07 月 05 日	2025 年 07 月 04 日	0	0	0	0	0	不适用	
王志刚	职工代 表监事	离任	男	50	2019 年 06 月 25 日	2022 年 07 月 05 日	0	0	0	0	0	不适用	
覃绍和	职工代 表监事	离任	男	47	2019 年 06 月 25 日	2022 年 07 月 05 日	0	0	0	0	0	不适用	
钟勇光	副总经 理	现任	男	49	2019 年 06 月 25 日	2025 年 07 月 04 日	0	0	0	0	0	不适用	
杨旭迎	董事会 秘书、 副总经 理	现任	男	55	2021 年 03 月 10 日	2025 年 07 月 04 日	0	0	0	27,000	27,000	2021 年限 制性 股票 激励 计划 第一	

												期归属
合计	--	--	--	--	--	--	9,400,700	0	1,200,000	27,000	8,227,700	--

报告期是否存在任期内董事、监事离任和高级管理人员解聘的情况

是 否

公司董事、监事、高级管理人员变动情况

适用 不适用

姓名	担任的职务	类型	日期	原因
田子军	独立董事	任期满离任	2022年07月05日	任期届满
苏文荣	独立董事	被选举	2022年07月05日	选举
王志刚	职工代表监事	任期满离任	2022年07月05日	任期届满
覃绍和	职工代表监事	任期满离任	2022年07月05日	任期届满
李雪飞	职工代表监事	被选举	2022年07月05日	选举
孙细平	职工代表监事	被选举	2022年07月05日	选举

## 2、任职情况

公司现任董事、监事、高级管理人员专业背景、主要工作经历以及目前在公司的主要职责

### (1) 董事会成员简历

黄雪林先生，1976年1月出生，中国国籍，无境外永久居留权，中欧国际工商学院工商管理硕士学历。1998年3月至2002年8月历任深圳市傅强电子接插件配套有限公司模具技师、工程经理等职务；2002年9月至2007年12月任富强电子厂总经理；2007年12月至2016年6月任东莞市胜蓝电子有限公司总经理；2016年12月至今任胜蓝股份董事长，现兼任胜蓝控股经理。

黄福林先生，1981年6月出生，中国国籍，无境外永久居留权，本科学历。2000年2月至2007年12月任富强电子厂业务经理；2007年12月至2016年6月任东莞市胜蓝电子有限公司业务经理；2016年12月至今任胜蓝股份董事、总经理，现兼任东莞富智达执行董事、经理，韶关胜蓝执行董事、经理，胜蓝控股执行董事，胜贤智控执行董事、经理，万连科技执行董事、经理，胜蓝新能源执行董事、经理。

潘浩先生，1985年1月出生，中国国籍，无境外永久居留权，本科学历。2007年11月至2016年5月任东莞市胜蓝电子有限公司生产部副经理；2016年6月至今任胜蓝股份董事、副总经理，现兼任泰安胜之蓝执行事务合伙人。

王俊胜先生，1970年1月出生，中国国籍，无境外永久居留权，硕士研究生学历。2001年5月至2015年5月任东莞惠昌电子有限公司财务总监；2015年6月至2016年6月任东莞市胜蓝电子有限公司财务总监；2016年6月至2017年5月任胜蓝股份董事、董事会秘书、财务总监；2017年6月至今任胜蓝股份董事、财务总监，现兼任广州市金格格网络有限公司监事，东莞市能望包装材料有限公司监事。

曾一龙先生，1971年9月出生，中国国籍，无境外永久居留权，博士研究生学历。曾任职于福建省云霄审计师事务所、深圳中信股份有限公司、香港中旅(集团)有限公司、芒果网有限公司、大唐电信科技产业集团；现任深圳市东方富海投资管理股份有限公司合伙人，兼任公司独立董事、江苏正济药业股份有限公司独立董事、湖北五方光电股份有限公司独立董事、深圳市容大感光科技股份有限公司独立董事、深圳市银宝山新科技股份有限公司独立董事。

赵连军先生，1975年11月出生，中国国籍，无境外永久居留权，硕士研究生学历。2015年1月至2019年7月任TCL商用信息科技(惠州)股份有限公司董事、总经理；2019年8月至2020年10月任深圳市鹏信卓科工贸有限公司副总经理；2020年11月至今任深圳玖歌文化科技有限公司董事长、深圳南台科技有限公司董事长，现兼任公司独立董事、贵阳聚聪科技中心(有限合伙)执行事务合伙人、深圳合众聚源科技中心(有限合伙)执行事务合伙人、湖南星刻科技有限公司监事。

苏文荣先生，1964年9月出生，中国国籍，无境外永久居留权，硕士研究生学历。2007年5月至今任广东踔厉律师事务所律师，现兼任公司独立董事。

### (2) 监事会成员简历

伍建华先生，1969年2月出生，中国国籍，无境外永久居留权，大专学历。1992年9月至1994年9月，任珠海经济特区凌高投资咨询有限公司业务员；1994年9月至1998年9月，任英皇金融集团有限公司驻珠海办事处业务员；1998年8月至2000年9月，任东莞道滘协力五金厂经理；2000年9月至2002年9月，任东莞虎门小捷滔铨利电子厂经理；2002年9月至2007年12月任东莞市长安富强电子厂线材部经理；2007年12月至2016年6月任东莞市胜蓝电子有限公司线材部经理；2016年6月至2017年5月任胜蓝股份董事、线材部经理；2017年5月至今任胜蓝股份监事会主席、线材部经理，现兼任韶关胜蓝监事、万连科技监事、胜蓝新能源监事、东莞富智达监事、胜贤智控监事、广州连捷精密技术有限公司监事、江门市盛景投资有限公司监事。

李雪飞先生，1981年12月出生，中国国籍，无境外永久居留权，高中学历。2010年至2022年3月任公司PMC部主管。2022年3月至今任公司PMC部经理。

孙细平先生，1980年11月出生，中国国籍，无境外永久居留权，高中学历。2009年至今任公司冲压部主管。

### (3) 高级管理人员简历

黄福林先生，见董事会成员简历。

潘浩先生，见董事会成员简历。

王俊胜先生，见董事会成员简历。

钟勇光先生，1974年4月出生，中国国籍，无境外永久居留权，本科学历。1995年7月至2000年1月任梅州市兴宁石膏矿会计；2000年2月至2002年7月任东莞市嘉晋室内装饰设计有限公司会计主管；2002年8月至2002年11月任东莞虎门北栅联东电器厂会计主管；2002年11月至2007年11月任富强电子厂财务主管；2007年12月至2016年6月任东莞市胜蓝电子有限公司财务主管；2016年6月至今任胜蓝股份副总经理。

杨旭迎先生，1968年生，中国国籍，无境外居留权，厦门大学管理学院研究生学历（MBA）。2015年10月至2018年4月任金龙机电股份有限公司董事长助理；2016年2月至2019年5月任浙江翱翔通信科技有限公司董事总经理；2019年11月到2020年6月任博电子（东莞）有限公司副总经理；2020年7月至2021年2月任胜蓝股份证券部证券事务专员；2021年3月至今任胜蓝股份董事会秘书、副总经理。

在股东单位任职情况

适用 不适用

任职人员姓名	股东单位名称	在股东单位担任的职务	任期起始日期	任期终止日期	在股东单位是否领取报酬津贴
黄雪林	胜蓝投资控股有限公司	经理	2015年09月02日		否
黄福林	胜蓝投资控股有限公司	执行董事	2015年09月02日		否
潘浩	泰安胜之蓝企业管理合伙企业（有限合伙）	执行事务合伙人	2016年04月08日		否
在股东单位任职情况的说明	胜蓝投资控股有限公司为2015年9月2日在中国大陆注册的有限公司，统一社会信用代码为91441900MA4UH06R34，注册地址为东莞市长安镇新安社区德政西路城市花园B栋一楼11B号，黄雪林先生为经理，黄福林先生为法定代表人、执行董事。 泰安胜之蓝企业管理合伙企业（有限合伙）为2016年4月8日在中国大陆注册的有限合伙企业，统一社会信用代码为91659001MA775WMD7A，注册地址为山东省泰安市高新区龙潭路44号奥林匹克花园营业房A103-1。潘浩先生于2016年至今任泰安胜之蓝企业管理合伙企业（有限合伙）执行事务合伙人。				

在其他单位任职情况

适用 不适用

任职人员姓名	其他单位名称	在其他单位担任的职务	任期起始日期	任期终止日期	在其他单位是否领取报酬津贴
王俊胜	广州市金格格网络有限公司	监事	2016年12月19日		否
王俊胜	东莞市能望包装材料有限公司	监事	2017年03月29日		否
曾一龙	深圳市东方富海投资管理股份有限公司	合伙人	2017年06月01日		是
曾一龙	深圳市容大感光科技股份有限公司	独立董事	2017年08月30日		是
曾一龙	湖北五方光电股份有限公司	独立董事	2017年11月10日		是
曾一龙	深圳市银宝山新科技股份有限公司	独立董事	2018年08月30日		是
曾一龙	江苏正济药业股份有限公司	独立董事	2020年01月01日		是

赵连军	深圳玖歌文化科技有限公司	董事长	2020年11月24日		是
赵连军	深圳南台科技有限公司	董事长	2020年11月15日		是
赵连军	贵阳聚聪科技中心（有限合伙）	执行事务合伙人	2016年08月25日		否
赵连军	深圳合众聚源科技中心（有限合伙）	执行事务合伙人	2022年07月26日		否
赵连军	湖南星刻科技有限公司	监事	2023年03月06日		否
苏文荣	广东踔厉律师事务所	律师	2007年05月01日		是
伍建华	江门市盛景投资有限公司	监事	2018年04月26日		否
在其他单位任职情况的说明	无				

公司现任及报告期内离任董事、监事和高级管理人员近三年证券监管机构处罚的情况

适用 不适用

### 3、董事、监事、高级管理人员报酬情况

董事、监事、高级管理人员报酬的决策程序、确定依据、实际支付情况

#### （一）决策程序

公司董事的薪酬方案经薪酬与考核委员会审议确认后，提交董事会、股东大会审议通过；监事的薪酬方案提交股东大会审议通过后实施；高级管理人员的薪酬方案经薪酬与考核委员会审议确认后，提交董事会审议通过。

#### （二）确定依据

公司董事、高级管理人员的报酬按照公司的规定，结合其岗位性质、绩效考核等为考核依据确定并发放。其中，独立董事领取固定津贴，每年 8.40 万元。公司监事的报酬，依据其与公司签署的《劳动合同》、在公司担任的职务、绩效考核以及公司薪酬管理制度领取员工薪酬，不再额外领取监事津贴。

#### （三）实际支付情况

报告期内，董事、监事和高级管理人员报酬已按规定发放。

公司报告期内董事、监事和高级管理人员报酬情况

单位：万元

姓名	职务	性别	年龄	任职状态	从公司获得的税前报酬总额	是否在公司关联方获取报酬
黄雪林	董事长	男	47	现任	54.51	否
黄福林	董事、总经理	男	42	现任	47.7	否
潘浩	董事、副总经理	男	38	现任	36.32	否
王俊胜	董事、财务总监	男	53	现任	53.39	否
曾一龙	独立董事	男	52	现任	8.4	否
赵连军	独立董事	男	48	现任	8.4	否
苏文荣	独立董事	男	59	现任	3.5	否
田子军	独立董事	男	58	离任	8.4	否
伍建华	监事会主席	男	54	现任	38.02	否
李雪飞	职工代表监事	男	42	现任	25.31	否
孙细平	职工代表监事	男	43	现任	14.72	否
王志刚	职工代表监事	男	50	离任	33.6	否
覃绍和	职工代表监事	男	47	离任	17.35	否
钟勇光	副总经理	男	49	现任	33.76	否
杨旭迎	董事会秘书、副总经理	男	55	现任	31.01	否
合计	--	--	--	--	414.39	--



## 八、报告期内董事履行职责的情况

### 1、本报告期董事会情况

会议届次	召开日期	披露日期	会议决议
第二届董事会第十九次会议	2022年01月19日	2022年01月19日	详见公司于2022年1月19日披露在巨潮资讯网( <a href="http://www.cninfo.com.cn">http://www.cninfo.com.cn</a> )的《第二届董事会第十九次会议决议公告》(公告编号:2022-001)
第二届董事会第二十次会议	2022年03月28日	2022年03月29日	详见公司于2022年3月29日披露在巨潮资讯网( <a href="http://www.cninfo.com.cn">http://www.cninfo.com.cn</a> )的《第二届董事会第二十次会议决议公告》(公告编号:2022-008)
第二届董事会第二十一次会议	2022年04月26日	2022年04月27日	详见公司于2022年4月27日披露在巨潮资讯网( <a href="http://www.cninfo.com.cn">http://www.cninfo.com.cn</a> )的《第二届董事会第二十一次会议决议公告》(公告编号:2022-023)
第二届董事会第二十二次会议	2022年05月30日	2022年05月30日	详见公司于2022年5月30日披露在巨潮资讯网( <a href="http://www.cninfo.com.cn">http://www.cninfo.com.cn</a> )的《第二届董事会第二十二次会议决议公告》(公告编号:2022-041)
第二届董事会第二十三次会议	2022年06月16日	2022年06月17日	详见公司于2022年6月17日披露在巨潮资讯网( <a href="http://www.cninfo.com.cn">http://www.cninfo.com.cn</a> )的《第二届董事会第二十三次会议决议公告》(公告编号:2022-051)
第二届董事会第二十四次会议	2022年06月28日	2022年06月28日	详见公司于2022年6月28日披露在巨潮资讯网( <a href="http://www.cninfo.com.cn">http://www.cninfo.com.cn</a> )的《第二届董事会第二十四次会议决议公告》(公告编号:2022-058)
第三届董事会第一次会议	2022年07月12日	2022年07月12日	详见公司于2022年7月12日披露在巨潮资讯网( <a href="http://www.cninfo.com.cn">http://www.cninfo.com.cn</a> )的《第三届董事会第一次会议决议公告》(公告编号:2022-063)
第三届董事会第二次会议	2022年08月29日	2022年08月30日	详见公司于2022年8月30日披露在巨潮资讯网( <a href="http://www.cninfo.com.cn">http://www.cninfo.com.cn</a> )的《第三届董事会第二次会议决议公告》(公告编号:2022-066)
第三届董事会第三次会议	2022年10月24日	2022年10月25日	详见公司于2022年10月25日披露在巨潮资讯网( <a href="http://www.cninfo.com.cn">http://www.cninfo.com.cn</a> )的《第三届董事会第三次会议决议公告》(公告编号:2022-075)
第三届董事会第四次会议	2022年12月01日	2022年12月02日	详见公司于2022年12月2日披露在巨潮资讯网( <a href="http://www.cninfo.com.cn">http://www.cninfo.com.cn</a> )的《第三届董事会第四次会议决议公告》(公告编号:2022-083)
第三届董事会第五次会议	2022年12月23日	2022年12月23日	详见公司于2022年12月23日披露在巨潮资讯网( <a href="http://www.cninfo.com.cn">http://www.cninfo.com.cn</a> )的《第三届董事会第五次会议决议公告》(公告编号:2022-098)

### 2、董事出席董事会及股东大会的情况

董事出席董事会及股东大会的情况							
董事姓名	本报告期应参加董事会次数	现场出席董事会次数	以通讯方式参加董事会次数	委托出席董事会次数	缺席董事会次数	是否连续两次未亲自参加董事会会议	出席股东大会次数
黄雪林	11	9	2	0	0	否	3
黄福林	11	11	0	0	0	否	3
王俊胜	11	11	0	0	0	否	3
潘浩	11	10	1	0	0	否	3
曾一龙	11	0	11	0	0	否	3
赵连军	11	0	11	0	0	否	3
田子军	6	0	6	0	0	否	2
苏文荣	5	1	4	0	0	否	1

连续两次未亲自出席董事会的说明  
不适用

### 3、董事对公司有关事项提出异议的情况

董事对公司有关事项是否提出异议

是 否

报告期内董事对公司有关事项未提出异议。

### 4、董事履行职责的其他说明

董事对公司有关建议是否被采纳

是 否

董事对公司有关建议被采纳或未被采纳的说明

报告期内，公司董事勤勉尽责，严格按照法律法规、中国证监会及深交所的相关规定及《公司章程》和《董事会议事规则》开展工作：

(1) 有效地履行了董事的职责，对公司董事会审议决策的重大事项均要求公司事先提供相关资料进行认真审核，必要时向公司相关部门和人员询问，在此基础上利用自身的专业知识，客观、审慎地行使表决权，促进了董事会决策的科学性和客观性，切实维护公司和股东的合法权益。

(2) 对公司治理结构及经营管理的调查，认真审核了公司提供的资料，在此基础上，客观、审慎地行使表决权；深入了解公司的生产经营、管理和内部控制等制度的完善及执行情况，财务管理、募集资金使用、业务发展和投资项目的进度等相关事项，查阅有关资料与相关人员沟通，了解掌握了公司的生产经营和法人治理情况，充分履行了董事的职责，促进了董事会决策的科学性和客观性，切实地维护了公司和广大投资者的利益。

(3) 持续关注公司的信息披露工作，督促公司严格按照《深圳证券交易所股票上市规则》等法律、法规和《信息披露管理办法》的要求完善公司信息披露管理制度；要求公司严格执行信息披露的有关规定，保证公司信息披露的真实、准确、完整。

## 九、董事会下设专门委员会在报告期内的情况

委员会名称	成员情况	召开会议次数	召开日期	会议内容	提出的重要意见和建议	其他履行职责的情况	异议事项具体情况(如有)
第二届董事会审计委员会	曾一龙、田子军、黄福林	2	2022年02月17日	1、审议《关于公司审计部2021年度工作总结报告的议案》；2、审议《关于公司审计部2022年度工作计划的议案》。	审计委员会与委员会严格按照《公司法》、中国证监会监管规则以及《公司章程》《董事会议事规则》开展工作，勤勉尽责，经过充分沟通讨论，一致同意通过所有议案。		无
			2022年04月15日	1、审议《关于<公司2021年年度报告全文>及其摘要的议案》；2、审议《关于<公司2021年度财务决算报告>的议案》；3、审议《关于<公司2021年度内部控制自我评价报告>的议案》；4、审议《关于<公司2022年第一季度报告>的议案》。			无
第三届董事会审计委员会	曾一龙、苏文荣、黄福林	3	2022年08月23日	1、审议《关于<2022年半年度报告全文>及其摘要的议案》；2、审议《关于			

				<2022 年半年度募集资金存放与使用情况的专项报告>的议案》。		
			2022 年 10 月 13 日	审议《关于<2022 年第三季度报告>的议案》		无
			2022 年 11 月 15 日	审议《关于聘任会计师事务所的议案》		无
第三届董事会战略委员会	黄雪林、黄福林、赵连军	1	2022 年 10 月 13 日	审议《关于收购控股子公司少数股东股权暨关联交易的议案》	战略委员会与会委员严格按照《公司法》、中国证监会监管规则以及《公司章程》《董事会议事规则》开展工作，勤勉尽责，根据公司的实际情况，一致同意通过所有议案。	无
第二届董事会提名委员会	赵连军、田子军、黄雪林	1	2022 年 06 月 10 日	1、审议《关于第三届董事会董事候选人任职资格审查的议案》；2、审议《关于第三届监事会非职工代表监事候选人任职资格审查的议案》；3、审议《关于审查高级管理人员任职资格的议案》	提名委员会与会委员严格按照《公司法》、中国证监会监管规则以及《公司章程》《董事会议事规则》开展工作，勤勉尽责，经过充分沟通讨论，一致同意通过所有议案。	无
第二届董事会薪酬与考核委员会	田子军、曾一龙、黄福林	1	2022 年 05 月 23 日	审议《关于激励对象个人考核结果的议案》	薪酬与考核委员会与会委员严格按照《公司法》、中国证监会监管规则以及《公司章程》	无
第三届董事会薪酬与考核委员会	苏文荣、曾一龙、黄福林	1	2022 年 11 月 25 日	审议《关于激励对象个人考核结果的议案》	《董事会议事规则》开展工作，勤勉尽责，根据公司的实际情况，经过充分沟通讨论，一致同意通过所有议案。	无

## 十、监事会工作情况

监事会在报告期内的监督活动中发现公司是否存在风险

是 否

监事会对报告期内的监督事项无异议。

## 十一、公司员工情况

### 1、员工数量、专业构成及教育程度

报告期末母公司在职员工的数量（人）	1,448
报告期末主要子公司在职员工的数量（人）	1,066
报告期末在职员工的数量合计（人）	2,514

当期领取薪酬员工总人数（人）	2,700
母公司及主要子公司需承担费用的离退休职工人数（人）	0
专业构成	
专业构成类别	专业构成人数（人）
生产人员	1,703
销售人员	155
技术人员	371
财务人员	39
行政人员	246
合计	2,514
教育程度	
教育程度类别	数量（人）
硕士及以上	6
本科	102
大专	309
中专及以下	2,097
合计	2,514

## 2、薪酬政策

为了实现公司的发展战略，共同分享企业发展所带来的收益，公司制定了《薪酬管理办法》《福利管理办法》《绩效考核方案》等规定和细则。相关文件规定了公司的薪酬、加班费、补贴等的计算与发放标准以及绩效奖金的考核指标、考核流程和考核评判等内容。员工的薪酬会根据公司年度内实现的经济效益，结合外部市场工资水平变化，对全公司做统一调整，同时还会根据员工的表现进行奖金确认。公司的薪酬制度有利于提升员工的工作积极性，为公司的发展打下良好的人力资源基础。

## 3、培训计划

公司高度重视员工的工作能力提升与职业化发展，制定了较为完善的员工培训体系，严格按照既定的培训计划开展相关培训工作，从入职培训、适岗培训再到技能培训，公司基于员工实际发展需求建立培养体系，不断提高公司在职工的专业技能及职业素养，为公司经营目标的实现奠定基础。2022年，公司依据公司经营发展战略，为公司基层员工、中高层管理不定期开展员工技能培训、管理干部培训等，同时，不断加强培训体系，提升公司员工适岗专业能力，实现公司与员工双赢。

## 4、劳务外包情况

适用 不适用

劳务外包的工时总数（小时）	371,527
劳务外包支付的报酬总额（元）	7,119,674.96

## 十二、公司利润分配及资本公积金转增股本情况

报告期内利润分配政策，特别是现金分红政策的制定、执行或调整情况

适用 不适用

报告期内，公司严格按照《公司章程》相关利润分配政策和审议程序实施权益分派方案，分红标准和分红比例明确清晰，决策程序和机制完备。相关议案经董事会、监事会审议通过后提交股东大会审议，并由独立董事发表独立意见。经股东大会审议通过后在规定时间内进行实施，切实保证了全体股东特别是中小投资者的合法权益。

公司 2021 年年度权益分派方案具体内容为：以 2021 年 12 月 31 日总股本 148,900,000.00 股为基数，向全体股东每 10 股派发现金红利 0.70 元（含税），共计派发现金红利 10,423,000.00 元(含税)，本次不派送红股，不进行资本公积转增股本，剩余未分配利润结转以后年度。公司 2021 年年度权益分派已于 2022 年 5 月 30 日实施完成。

现金分红政策的专项说明	
是否符合公司章程的规定或股东大会决议的要求：	是
分红标准和比例是否明确和清晰：	是
相关的决策程序和机制是否完备：	是
独立董事是否履职尽责并发挥了应有的作用：	是
中小股东是否有充分表达意见和诉求的机会，其合法权益是否得到了充分保护：	是
现金分红政策进行调整或变更的，条件及程序是否合规、透明：	是

公司报告期利润分配预案及资本公积金转增股本预案与公司章程和分红管理办法等的相关规定一致

是 否 不适用

公司报告期利润分配预案及资本公积金转增股本预案符合公司章程等的相关规定。

本年度利润分配及资本公积金转增股本情况

每 10 股送红股数（股）	0
每 10 股派息数（元）（含税）	0.50
每 10 股转增数（股）	0
分配预案的股本基数（股）	149,589,439
现金分红金额（元）（含税）	7,479,471.95
以其他方式（如回购股份）现金分红金额（元）	0.00
现金分红总额（含其他方式）（元）	7,479,471.95
本次现金分红情况	
公司发展阶段属成长期且有重大资金支出安排的，进行利润分配时，现金分红在本次利润分配中所占比例最低应达到 20%	
利润分配或资本公积金转增预案的详细情况说明	
根据相关法律法规及《公司章程》的规定，综合考虑股东利益及公司长远发展，公司拟定 2022 年度利润分配预案如下：以 2022 年 12 月 31 日公司总股本 149,589,439 股为基数，向全体股东每 10 股派发现金红利 0.50 元（含税），不送红股，不转增股本。	

公司报告期内盈利且母公司可供股东分配利润为正但未提出现金红利分配预案

适用 不适用

### 十三、公司股权激励计划、员工持股计划或其他员工激励措施的实施情况

适用 不适用

#### 1、股权激励

（1）2021 年 3 月 10 日，公司第二届董事会第十次会议、第二届监事会第九次会议审议通过了《关于公司〈2021 年限制性股票激励计划实施考核管理办法〉的议案》《关于公司〈2021 年限制性股票激励计划（草案）〉及其摘要的议案》等议案；2021 年 3 月 30 日，公司 2021 年第一次临时股东大会审议通过了上述股权激励计划。

2021年4月30日，公司第二届董事会第十三次会议、第二届监事会第十二次会议审议通过了《关于向2021年限制性股票激励计划激励对象首次授予限制性股票的议案》，确定以2021年4月30日为首次授予日，以12.30元/股的授予价格向符合条件的88名激励对象授予209.50万股第二类限制性股票。获授限制性股票的激励对象包括在公司（含子公司）任职的高级管理人员、中层管理人员、核心技术人员以及董事会认定需要激励的其他核心人员，其中，授予董事会秘书、副总经理杨旭迎9.00万股。

(2) 2021年11月30日，公司第二届董事会第十八次会议、第二届监事会第十七次会议审议通过了《关于向激励对象授予预留部分限制性股票的议案》，确定预留部分限制性股票的授予日为2021年11月30日，以12.30元/股的授予价格向符合授予条件的6名激励对象授予30.00万股第二类限制性股票；审议通过了《关于公司〈2021年第二期限制性股票激励计划实施考核管理办法〉的议案》《关于公司〈2021年第二期限制性股票激励计划（草案）〉及其摘要的议案》等议案；2021年12月16日，公司2021年第四次临时股东大会审议通过了2021年第二期限制性股票激励计划。

2022年1月19日，公司第二届董事会第十九次会议、第二届监事会第十八次会议审议通过了《关于向2021年第二期限制性股票激励计划激励对象首次授予限制性股票的议案》，确定以2022年1月19日为首次授予日，以15.07元/股的授予价格向符合条件的11名激励对象授予200.00万股第二类限制性股票。

上述激励计划的有效期限为自限制性股票首次授予日起至激励对象获授的限制性股票全部归属或作废失效之日止，最长不超过60个月。激励计划授予的限制性股票在激励对象满足相应归属条件后将按约定比例分次归属，具体情况如下：

归属安排	归属时间	归属比例
第一个归属期	自首次授予之日起12个月后的首个交易日起至首次授予之日起24个月内的最后一个交易日当日止	30%
第二个归属期	自首次授予之日起24个月后的首个交易日起至首次授予之日起36个月内的最后一个交易日当日止	30%
第三个归属期	自首次授予之日起36个月后的首个交易日起至首次授予之日起48个月内的最后一个交易日当日止	40%

(3) 2022年5月30日，公司第二届董事会第二十二次会议、第二届监事会第二十一次会议审议通过了《关于作废2021年限制性股票激励计划部分已授予尚未归属的限制性股票的议案》《关于2021年限制性股票激励计划首次授予部分第一个归属期归属条件成就的议案》《关于调整2021年限制性股票激励计划首次授予价格和数量的议案》，确定公司2021年限制性股票激励计划首次授予部分第一个归属期规定的归属条件已经成就，本次可归属限制性股票数量为597,000股，同意公司按照激励计划的相关规定为符合条件的83名激励对象办理归属相关事宜。鉴于公司在本次激励计划披露后先后实施了2020年年度权益分派、2021年年度权益分派，分别以总股本148,900,000股为基数向全体股东每10股派1.5元人民币现金（含税）、以总股本148,900,000股为基数向全体股东每10股派0.7元人民币现金（含税），两次权益分派事宜已实施完毕，公司根据本次股权激励计划的相关规定对本次激励计划首次授予限制性股票的授予价格由12.30元/股调整为12.08元/股。由于本次激励计划的5名激励对象因个人原因已离职，不符合激励对象资格，公司对其已获授但尚未归属的限制性股票105,000股进行作废处理。本次激励计划授予数量由239.50万股调整为229.00万股。公司已办理了2021年限制性股票激励计划首次授予部分第一个归属期归属股份的登记工作，本次归属的限制性股票上市流通日为2022年6月16日。

(4) 2022年12月1日，公司第三届董事会第四次会议、第三届监事会第四次会议审议通过了《关于2021年限制性股票激励计划预留部分第一个归属期归属条件成就的议案》《关于调整2021年限制性股票激励计划预留部分授予价格的议案》等议案，确定公司2021年限制性股票激励计划预留授予部分第一个归属期规定的归属条件已经成就，本次可归属限制性股票数量为9.00万股，同意公司按照激励计划的相关规定为符合条件的6名激励对象办理归属相关事宜。鉴于公司在本次激励计划披露后先后实施了2020年年度权益分派、2021年年度权益分派，分别以原总股本148,900,000股为基数向全体股东每10股派1.5元人民币现金（含税）、以原总股本148,900,000股为基数向全体股东每10股派0.7元人民币现金（含税），两次权益分派事宜已实施完毕，公司根据本次股权激励计划的相关规定对本次激励计划预留授予限制性股票的授予价格由12.30元/股调整为12.08元/股。公司已办理了2021年限制性股票激励计划预留授予部分第一个归属期归属股份的登记工作，本次归属的限制性股票上市流通日为2022年12月21日。

同日，公司第三届董事会第四次会议和第三届监事会第四次会议审议通过了《关于调整 2021 年第二期限制性股票激励计划授予价格的议案》，鉴于公司在 2021 年第二期限制性股票激励计划披露后实施了 2021 年年度权益分派，以公司原总股本 148,900,000 股为基数向全体股东每 10 股派 0.7 元人民币现金（含税），本次权益分派事宜已实施完毕，公司根据本次股权激励计划的相关规定对本次激励计划限制性股票的授予价格由 15.07 元/股调整为 15.00 元/股；审议通过了《关于向激励对象授予 2021 年第二期限制性股票激励计划预留部分限制性股票的议案》，确定公司 2021 年第二期限制性股票激励计划预留部分限制性股票的授予日为 2022 年 12 月 1 日，以 15.00 元/股的授予价格向符合授予条件的 2 名激励对象授予 30.00 万股第二类限制性股票。

董事、高级管理人员获得的股权激励

适用 不适用

单位：股

姓名	职务	年初持有股票期权数量	报告期新授予股票期权数量	报告期内可行权股数	报告期内已行权股数	报告期内已行权股数行权价格（元/股）	期末持有股票期权数量	报告期末市价（元/股）	期初有限制性股票数量	本期已解锁股份数量	报告期新授予限制性股票数量	限制性股票的授予价格（元/股）	期末持有限制性股票数量
杨旭迎	董事会秘书、副总经理	0	0	0	0	0	0	0	0	27,000	0	12.30	27,000
合计	--	0	0	0	0	--	0	--	0	27,000	0	--	27,000

高级管理人员的考评机制及激励情况

公司制定了高级管理人员薪酬方案，不断完善高级管理人员绩效考评体系和薪酬制度。董事会薪酬与考核委员会根据每位高级管理人员的职务职级、岗位责任、工作绩效以及任务目标完成情况等确定不同职务高级管理人员的薪酬标准范围，体现责权对等的原则，薪酬与岗位重要性、工作量、承担责任相符，保持公司薪酬的吸引力及在市场上的竞争力。报告期内，公司高级管理人员能够依法依规履行职责，积极落实公司股东大会和董事会相关决议，认真履行了分管工作职责。

## 2、员工持股计划的实施情况

适用 不适用

## 3、其他员工激励措施

适用 不适用

# 十四、报告期内的内部控制制度建设及实施情况

## 1、内部控制建设及实施情况

### （1）组织架构

公司成立以来，依据《公司法》《证券法》等相关法律、法规和规范性文件的要求，制定了《公司章程》，建立了由股东大会、董事会、监事会和高级管理人员组成的公司治理架构，形成了权力机构、决策机构、监督机构和管理层之间权责明确、运作规范的相互协调和相互制衡机制，为公司高效、稳健经营提供了组织保证。公司股东大会、董事会、监事会及高级管理人员均根据《公司法》《公司章程》行使职权和履行义务。

#### 1) 股东大会

股东大会决定公司的经营方针和投资计划，审批公司的年度财务决算方案、年度利润分配方案等公司重大事项。

#### 2) 董事会

公司董事会由 7 名董事组成，其中独立董事 3 名，董事会决定公司的经营计划和投资方案，执行股东大会的决议，负责内部控制体系的建立健全和有效实施。公司董事会下设战略委员会、审计委员会、提名委员会和薪酬与考核委员会四个专门委员会：战略委员会主要负责对公司长期发展战略规划、重大战略性投资进行可行性研究；审计委员会主要负责公司内、外部审计的沟通、安排和监督工作；提名委员会主要负责公司董事及高级管理人员的聘任标准和程序的制定及合格人选的提名；薪酬与考核委员会主要负责制定公司董事及高级管理人员的考核标准并实施考核，负责制定、审查公司董事及高级管理人员的薪酬政策与方案。上述四个专门委员会均对董事会负责。

#### 3) 监事会

公司监事会由 3 名监事组成，包括 1 名股东代表监事，2 名职工代表监事。监事会是公司的监督机关。负责监督公司董事、管理层和其他高级管理人员依法履行职责情况和公司财务状况；对董事会建立与实施内部控制的行为和效果进行监督；对公司内部控制体系的建立健全和有效执行承担监督责任。

报告期内，公司运作规范，严格执行公司相关工作制度规定召开会议，审议公司重大事项。公司各个职能部门和下属子公司能够按照公司制定的管理制度规范运作，形成了与公司实际情况相适应的、有效的经营运作模式，组织机构分工明确、职能健全清晰。

#### (2) 发展战略

公司在董事会下设立战略委员会负责发展战略管理工作，对公司长期发展战略、重大投资决策进行研究并提出建议，拟定了符合公司实际的发展战略：

公司以消费类电子连接器及组件为主，凭借多年精密模具自主开发能力、先进的生产平台、良好的品质管控能力、高效的产品研发和供应体系，在做大做强既有消费类电子连接器产品的基础上，加大研发投入，大力发展具有高科技含量的高端精密连接器项目，同时加大新能源汽车连接器及组件的业务布局。

公司致力于发展成为具有国际竞争力的连接器制造商，与全球大型制造企业（如比亚迪、立讯精密、富士康等）构建紧密的业务合作关系，成为其全球供应链的重要合作伙伴。

#### (3) 人力资源

公司在人力资源的配置、招聘、薪酬福利、培训、绩效管理、晋升、职业规划等各方面均建立了较为完备的管理体系，并按照国家规定给员工缴纳各项社会保险。同时通过企业文化的落实和有效的激励措施，激发了员工的工作热情，确保公司经营目标和员工个人发展的实现，为公司的可持续发展奠定基础。公司已建立和实施了较科学的聘用、培训、考核、奖惩、晋升和降职等人事管理制度，并聘用足够的人员，使其能完成所分配的任务。

#### (4) 社会责任

公司继续一贯坚持的优良作风，积极承担企业社会责任。在保证股东特别是中小股东利益方面，公司根据《公司法》《证券法》等法律、法规和规范性文件，不断完善治理结构，建立了以《公司章程》为基础、涵盖公司运营各个层面的全套内控体系，形成了科学合理的职责分工和相互制衡的工作机制，切实保障全体股东的权益。公司秉持以客户为中心，以人才为根本，以科技为支撑点，以国际先进的产业与产品标准为基准，着眼于公司快速、健康、持续的发展。积极从事环境保护、公益事业，促进公司与社会的协调，达到和谐发展的目的。

#### (5) 企业文化

公司非常重视企业文化建设。通过多年的文化积淀，构建了一套涵盖企业愿景、企业精神、企业宗旨、经营管理理念等内容的完整企业文化体系。公司积极开展各种形式的企业文化学习、宣传活动，通过不定期进行的大型运动会及其它文、体、娱活动等把企业文化理念扎根到基层之中，在公司内形成了积极向上的价值观和开拓创新、团队合作的良好精神风貌。



#### （6）资金活动

公司制定了《财务管理制度》《印章管理制度》等制度，公司对办理货币资金业务的不相容岗位已做分离，相关部门与人员存在相互制约关系，建立了严格的授权审核程序，形成了重大资金活动集体决策和联签制度，规范公司的投资、筹资和资金运营活动，有效防范资金活动风险、提高资金效益。

#### （7）成本核算和费用管理

公司制定了《财务管理制度》，建立了申请、审批、付款等三方面的主要控制流程，并合理设置业务部门与付款部门的岗位，明确职责权限，加强对成本费用报销的流程、期限、审批、付款、会计处理、预算分析等环节的控制，堵塞成本费用支出环节的漏洞。各控制流程建立了严格的管理制度和授权审核程序。

#### （8）资产管理

公司制定了《财务管理制度》，建立了较科学的固定资产管理制度，明确了岗位分工和审批权限，对固定资产的购置、验收、保管、使用、维护、借用、调拨、处置等都作了相关规定并严格按照规章制度执行。公司对外采购价格均经过比价并签订合同，并严格按照合同付款。公司对固定资产进行定期盘点和期间抽查，采取财产记录、实物保管、账实核对等措施确保财产安全。

公司已建立了实物资产管理的一系列标准，对实物资产的验收入库、领用发出、保管、处置等关键环节进行控制，采取了职责分工、实物定期盘点、财产记录、账实核对等措施，为有效地防止各种实物资产的被盗、偷拿、毁损和重大流失。

#### （9）销售业务

公司设置了从事销售业务的相关组织机构，包括营销部和客户服务部，对相关岗位均制定了岗位责任制。公司的《销售管理制度汇编》在销售定价，客户信用调查评估，销售合同、销售订单的审批、签订，赊销审批与办理发货，销售发票的开具、管理，销售货款的确认、回收与相关会计记录，货物销售退回的验收、处置与相关会计记录，销售折扣的制定、申请和审批、执行与相关会计的记录，应收账款坏账准备的计提与审批、坏账的核销与审批等环节明确了各自的权责及相互制约的措施。

#### （10）研究与开发

公司采取新产品开发技术及创新，生产制造技术及创新并进的技术发展策略。在产品开发与技术创新方面，公司将实施技术创新与结构优化战略，从创新队伍的建立、创新基地的建设、创新基础软硬件的购置、加快技术创新及产品研发步伐等方面推进公司的整体创新计划；在产品生产制造技术及创新方面，公司将重点开发精密电、光通讯连接器生产的专有技术、工艺和工程设备，包括精密成型技术、精密模具技术、激光焊接技术、自动化技术等等。公司将通过广泛采用具有国际、国内先进水平的新技术、新工艺、新设备等，加快技术改造和技术创新。

#### （11）财务报告

公司制定了《财务管理制度》《关联交易管理制度》，为规范公司会计核算与信息披露，提高会计信息质量，确保财务报告合法合规、真实完整，保护投资者、债权人及其他利益相关者的合法权益，公司建立了关联交易审批、会计业务处理、会计政策及会计估计变更、财务报告编制与审核等主要控制流程，合理设置了财务报告相关的部门和岗位，明确职责权限，明确了会计核算、报告编制、复核、审批的控制程序及职责分工。

#### （12）信息系统

公司建立了完善的内部信息传递和沟通渠道，包括治理层与管理层的沟通、经营目标的下达、管理和内部控制的传达、主要业务流程信息的传递等。在各部门各岗位职责中对各岗位的沟通对象进行明确规定，各岗位对其工作成果负责，同时按照权限上报相关领导。同时，公司建立了与外部咨询机构、审核和外部审计师的沟通，乐意接受其对公司内部治理和内部控制方面有益的意见，完善的信息传递和沟通渠道保证了公司经营活动的高效和健康。

公司建立了与财务会计相关的信息系统，包括用以生成、记录、处理和报告交易、事项和情况，对相关资产、负债和所有者权益履行经营管理责任的程序和记录，与财务报告相关的信息系统能够与其业务流程相适应。

#### （13）信息披露

公司制定了《内幕信息管理制度》《董事会秘书工作细则》等比较完善的内部控制制度。公司履行严格的信息披露流程；由董事会办公室具体负责信息披露及投资者关系管理工作。公司建立了较为有效的信息沟通和反馈渠道，所有应

当披露的信息均通过证交所指定的网站、报纸予以公开发布，并遵循及时、准确、真实和完整原则，确保所有利益相关者能够公平的获取相关信息。

## 2、报告期内发现的内部控制重大缺陷的具体情况

是 否

## 十五、公司报告期内对子公司的管理控制情况

公司名称	整合计划	整合进展	整合中遇到的问题	已采取的解决措施	解决进展	后续解决计划
不适用	不适用	不适用	不适用	不适用	不适用	不适用

## 十六、内部控制自我评价报告或内部控制审计报告

### 1、内控自我评价报告

内部控制评价报告全文披露日期	2023 年 04 月 27 日	
内部控制评价报告全文披露索引	详见公司于 2023 年 4 月 27 日在巨潮资讯网披露的《胜蓝科技股份有限公司 2022 年度内部控制自我评价报告》	
纳入评价范围单位资产总额占公司合并财务报表资产总额的比例		100.00%
纳入评价范围单位营业收入占公司合并财务报表营业收入的比例		100.00%
缺陷认定标准		
类别	财务报告	非财务报告
定性标准	<p>财务报告重大缺陷的迹象包括：</p> <p>（1）公司董事、监事和高级管理人员的舞弊行为；</p> <p>（2）注册会计师发现的却未被公司内部控制识别的当期财务报告中的重大错报；</p> <p>（3）审计委员会和审计部门对公司的对外财务报告和财务报告内部控制监督无效。</p> <p>财务报告重要缺陷的迹象包括：</p> <p>（1）未依照公认会计准则选择和应用会计政策；</p> <p>（2）对于非常规或特殊交易的账务处理没有建立相应的控制机制或没有实施且没有相应的补偿性控制；</p> <p>（3）对于期末财务报告过程的控制存在一项或多项缺陷且不能合理保证编制的财务报表达到真实、完整的目标。</p> <p>一般缺陷是指除上述重大缺陷、重要缺陷之外的其他控制缺陷。</p>	<p>非财务报告缺陷认定主要以缺陷对业务流程有效性的影响程度、发生的可能性作判定。</p> <p>一般缺陷：如果缺陷发生的可能性较小，会降低工作效率或效果、或加大效果的不确定性、或使之偏离预期目标。</p> <p>重要缺陷：如果缺陷发生的可能性较高，会显著降低工作效率或效果、或显著加大效果的不确定性、或使之显著偏离预期目标；</p> <p>重大缺陷：如果缺陷发生的可能性高，会严重降低工作效率或效果、或严重加大效果的不确定性、或使之严重偏离预期目标。</p>
定量标准	<p>内部控制缺陷可能导致或导致的损失与利润表相关的，以营业收入指标衡量。如果该缺陷单独或连同其他缺陷可能导致的财务报告错报金额小于营业收入的 1%，则认定为一般缺陷；如果超过营业收入的 1%但小于 3%，则</p>	<p>定量标准以营业收入、资产总额作为衡量指标。内部控制缺陷可能导致或导致的损失与利润表相关的，以营业收入指标衡量。如果该缺陷单独或连同其他缺陷可能导致的财务报告错报金额小于营业收入的 1%，则认定为一</p>

	<p>认定为重要缺陷；如果超过营业收入的 3%，则认定为重大缺陷。</p> <p>内部控制缺陷可能导致或导致的损失与资产管理相关的，以资产总额指标衡量。如果该缺陷单独或连同其他缺陷可能导致的财务报告错报金额小于资产总额的 0.5%，则认定为一般缺陷；如果超过资产总额的 0.5%但小于 1.5%，则认定为重要缺陷；如果超过资产总额 1.5%，则认定为重大缺陷。</p>	<p>般缺陷；如果超过营业收入的 1%但小于 3%，则认定为重要缺陷；如果超过营业收入的 3%，则认定为重大缺陷。</p> <p>内部控制缺陷可能导致或导致的损失与资产管理相关的，以资产总额指标衡量。如果该缺陷单独或连同其他缺陷可能导致的财务报告错报金额小于资产总额的 0.5%，则认定为一般缺陷；如果超过资产总额的 0.5%但小于 1.5%，则认定为重要缺陷；如果超过资产总额 1.5%，则认定为重大缺陷。</p>
财务报告重大缺陷数量（个）		0
非财务报告重大缺陷数量（个）		0
财务报告重要缺陷数量（个）		0
非财务报告重要缺陷数量（个）		0

## 2、内部控制审计报告或鉴证报告

### 内部控制鉴证报告

内部控制鉴证报告中的审议意见段	
<p>根据公司财务报告内部控制重大缺陷的认定情况，于内部控制评价报告基准日，不存在财务报告内部控制重大缺陷，公司董事会认为，公司已按照企业内部控制规范体系和相关规定的要求在所有重大方面保持了有效的财务报告内部控制。</p> <p>根据公司非财务报告内部控制重大缺陷认定情况，于内部控制评价报告基准日，公司未发现非财务报告内部控制重大缺陷。自内部控制评价报告基准日至内部控制评价报告发出日之间未发生影响内部控制有效性评价结论的因素。</p>	
内控鉴证报告披露情况	披露
内部控制鉴证报告全文披露日期	2023 年 04 月 27 日
内部控制鉴证报告全文披露索引	详见公司 2023 年 4 月 27 日在巨潮资讯网（www.cninfo.com.cn）披露的《胜蓝科技股份有限公司内部控制鉴证报告》
内控鉴证报告意见类型	标准无保留意见
非财务报告是否存在重大缺陷	否

会计师事务所是否出具非标准意见的内部控制鉴证报告

是 否

会计师事务所出具的内部控制鉴证报告与董事会的自我评价报告意见是否一致

是 否

## 十七、上市公司治理专项行动自查问题整改情况

不适用

## 第五节 环境和社会责任

### 一、重大环保问题

上市公司及其子公司是否属于环境保护部门公布的重点排污单位

是 否

报告期内因环境问题受到行政处罚的情况

公司或子公司名称	处罚原因	违规情形	处罚结果	对上市公司生产经营的影响	公司的整改措施
不适用	不适用	不适用	不适用	不适用	不适用

参照重点排污单位披露的其他环境信息

不适用

在报告期内为减少其碳排放所采取的措施及效果

适用 不适用

未披露其他环境信息的原因

不适用

### 二、社会责任情况

报告期内，公司积极践行“为客户创造价值，为员工谋幸福，为社会发展贡献力量”的公司使命，积极履行企业应尽的义务，承担社会责任。

#### （一）规范运作、保障股东权益

公司严格按照《公司法》《证券法》《深圳证券交易所创业板股票上市规则》《深圳证券交易所创业板上市公司规范运作指引》和中国证监会有关法律法规的要求，建立规范的公司治理结构和科学的议事规则，制定了符合公司发展要求的各项规章制度，保证股东大会、董事会、监事会和管理层按照公司章程及各自相应的议事规则及工作细则的规定各司其职、规范运作，形成科学有效的职责分工和制衡机制，能够以公司的发展实现员工成长、客户满意、股东受益。同时，为合理回报投资者，公司积极实施利润分配政策，确保股东投资回报。

#### （二）员工权益保护

公司严格遵守《劳动法》和《劳动合同法》，依法保护员工的合法权益，构建和谐稳定劳动关系。公司尊重员工，积极听取员工意见，制定了较为完善的绩效管理体系以充分调动员工积极性；持续为员工提供在职培训，全方位提升员工专业能力和素质水平，保证了产品质量的稳定，实现员工与企业的共同成长。

#### （三）客户、供应商权益保护

公司与客户、供应商共同建立“长期、稳定、共赢”的产业链与战略合作伙伴关系，诚信经营，通过全面质量管理、精准生产等系统性工作，为客户提供优质的产品和服务，为客户、社会创造更大价值的同时，切实履行对客户、供应商的社会责任。

#### （四）信息披露

公司重视信息披露工作，不断强化信息披露事务管理，严格按照《公司法》《证券法》《深圳证券交易所创业板股票上市规则》《深圳证券交易所创业板上市公司规范运作指引》等相关法律、法规、规范性文件及《公司章程》的有关规定，真实、准确、完整、及时地在符合《证券法》规定的报刊和网站披露，确保投资者及时、准确地了解公司经营情况、财务状况及重大事项的进展情况，为投资者提供充分的投资依据。

#### （五）环境保护与安全生产

公司按照 GB/T24001-2016 环境管理标准和 GB/T45001-2020 职业健康安全管理体系标准建立了公司环境和职业健康安全管理体系，并先后取得了《环境管理体系认证证书》《职业健康安全管理体系认证证书》。

公司在生产经营活动中重视环境保护工作，严格按国家环保要求进行生产，公司在生产流程设计、设备选择方面均关注环保要求。公司认真执行国家各项安全生产政策法规，重视安全生产，建立了以安全生产责任制为核心的安全生产规章制度和考核体系，从安全责任到考核、从安全培训到安全检查、从隐患查找到事故处理，都进行了明确规定。

### 三、巩固拓展脱贫攻坚成果、乡村振兴的情况

报告期内，公司暂未开展巩固脱贫攻坚成果、乡村振兴工作。

## 第六节 重要事项

### 一、承诺事项履行情况

#### 1、公司实际控制人、股东、关联方、收购人以及公司等承诺相关方在报告期内履行完毕及截至报告期末尚未履行完毕的承诺事项

适用 不适用

承诺事由	承诺方	承诺类型	承诺内容	承诺时间	承诺期限	履行情况
收购报告书或权益变动报告书中所作承诺	无					
资产重组时所作承诺	无					
首次公开发行或再融资时所作承诺	黄福林、黄雪林、潘浩	股份限售承诺	1、自公司股票在证券交易所上市交易之日起 36 个月内，本人不转让或委托他人管理本人直接或间接持有的公司首次公开发行股票前已发行的股份，也不由公司回购该部分股份。2、公司上市后 6 个月内，如公司股票连续 20 个交易日的收盘价均低于发行价（指公司首次公开发行股票的发行价格，若上述期间公司发生派发股利、送红股、转增股本、增发新股或配股等除息、除权行为的，则上述价格将进行相应调整，下同），或者上市后 6 个月期末（2021 年 1 月 2 日，非交易日顺延）收盘价低于发行价，本人持有公司股票的锁定期限自动延长 6 个月。3、锁定期满后，在本人担任公司董事、监事或高级管理人员期间，每年转让的股份不超过本人所持有公司股份总数的 25%；离职后 6 个月内不转让本人直接或间接持有的公司股份；在公司首次公开发行股份上市之日起 6 个月内申报离职的，自申报离职之日起 18 个月内不转让本人直接或间接持有的公司股份；在公司首次公开发行股份上市之日起第 7 个月至第 12 个月之间申报离职的，自申报离职之日起 12 个月内不转让本人直接或间接持有的公司股份。4、本人不因职务变更、离职等原因而放弃履行上述承诺。5、如果本人违反上述承诺内容的，因违反承诺出售股份所取得的收益无条件归公司所有，公司或其他符合法定条件的股东均有权代表公司向公司所在地人民法院起诉，本人将无条件按上述所承诺内容承担相应的法律责任。	2020 年 07 月 02 日	2023 年 7 月 2 日	正常履行中
首次公开发行或再融资时所作承诺	胜蓝控股	股份限售承诺	1、自公司股票在证券交易所上市交易之日起 36 个月内，本企业不转让或委托他人管理本企业直接或间接持有的公司首次公开发行股票前已发行的股份，也不由公司回购该部分股份。2、公司上市后 6 个月内，如公司股票连续 20 个交易日的收盘价均低于发行价（指公司首次公开发行股票的发行价格，若上述期间公司发生派发股利、送红股、转增股本、增发新股或配股等除息、除权行为的，则上述价格将进行相应调整，下同），或者上市后 6 个月期末（2021 年 1 月 2 日，非交易日顺延）收盘价低于发行价，本企业持有公司股票的锁定期限自动延长 6 个月。3、如果本企	2020 年 07 月 02 日	2023 年 7 月 2 日	正常履行中

			业违反上述承诺内容的，因违反承诺出售股份所取得的收益无条件归公司所有，公司或其他符合法定条件的股东均有权代表公司向公司所在地人民法院起诉，本企业将无条件按上述所承诺内容承担相应的法律责任。			
首次公开发行或再融资时所作承诺	蒋丹丹	股份限售承诺	1、自公司股票在证券交易所上市交易之日起 36 个月内，本人不转让或委托他人管理本人持有的公司首次公开发行股票前已发行的股份，也不由公司回购该部分股份。2、公司上市后 6 个月内，如公司股票连续 20 个交易日的收盘价均低于发行价（指公司首次公开发行股票的发行价格，若上述期间公司发生派发股利、送红股、转增股本、增发新股或配股等除息、除权行为的，则上述价格将进行相应调整，下同），或者上市后 6 个月期末（2021 年 1 月 2 日，非交易日顺延）收盘价低于发行价，本人持有公司股票的锁定期限自动延长 6 个月。3、如果本人违反上述承诺内容的，因违反承诺出售股份所取得的收益无条件归公司所有，公司或其他符合法定条件的股东均有权代表公司向公司所在地人民法院起诉，本人将无条件按上述所承诺内容承担相应的法律责任。	2020 年 07 月 02 日	2023 年 7 月 2 日	正常履行中
首次公开发行或再融资时所作承诺	黄雪林、黄福林、胜蓝控股	股份限售承诺	1、如果本人/本企业在股份锁定期届满后两年内减持股份，减持价格不得低于发行价（指公司首次公开发行股票的发行价格，若上述期间公司发生派发股利、送红股、转增股本、增发新股或配股等除息、除权行为的，则上述价格将进行相应调整，下同）。2、如果本人/本企业在股份锁定期届满后两年内减持股份，则每年减持股份的数量不超过本人持有公司股份总数的 20%，该等股票的减持价格将不低于发行价。3、本人/本企业减持公司股份应符合相关法律、法规、规章的规定，具体方式包括但不限于交易所集中竞价交易方式、大宗交易方式、协议转让方式等。4、本人/本企业减持公司股份前，将提前三个交易日予以公告，并按照证券交易所的规则及时、准确地履行信息披露义务。5、如本人/本企业违反上述承诺，本人/本企业将在中国证监会指定报刊上公开说明未履行的具体原因并向股东和社会公众投资者道歉；如果本人/本企业因未履行上述承诺事项而获得收入的，所得的收入归公司所有。	2023 年 07 月 02 日	2025 年 7 月 2 日	正常履行中
首次公开发行或再融资时所作承诺	伍建华、泰安胜之蓝	稳定股价承诺	1、如果本人/本企业在股份锁定期届满后两年内减持股份，减持价格不得低于发行价（指公司首次公开发行股票的发行价格，若上述期间公司发生派发股利、送红股、转增股本、增发新股或配股等除息、除权行为的，则上述价格将进行相应调整，下同）。2、如果本人/本企业在股份锁定期届满后两年内减持股份，则每年减持股份的数量不超过本人持有公司股份总数的 20%，该等股票的减持价格将不低于发行价。3、本人/本企业减持公司股份应符合相关法律、法规、规章的规定，具体方式包括但不限于交易所集中竞价交易方式、大宗交易方式、协议转让方式等。4、本人/本企业减持公司股份前，将提前三个交易日予以公告，并按照证券交易所的规则及时、准确地履行信息披露义务。5、如本人/本企业违反上述承诺，本人/本企业将在中国证监会指定报刊上公开说明未履行的具体原因并向股东和社会公众投资者道歉；如果本人/本企业因未履行上述承诺事项而获得收入的，所得的收入归公司所有。	2020 年 07 月 02 日	2023 年 7 月 2 日	正常履行中
首次公开发	发行人、胜蓝投	稳定股价承诺	本次公开发行上市后三年内，若公司股价持续低于每股净资产，公司将通过回购公司股票或公司控股股	2020 年 07 月 02 日	2023 年 7 月 2 日	正常履行

行或再融资时所作承诺	资、黄雪林、黄福林、潘浩、王俊胜、钟勇光、郑建平		东、董事、高级管理人员增持公司股票等方式稳定股价，同时保证回购或增持结果不会导致公司的股权分布不符合上市条件，公司及上述人员在启动股价稳定措施时将提前公告具体实施方案。具体内容详见《首次公开发行股票并在创业板上市之上市公告书》。	日		中
首次公开发行或再融资时所作承诺	发行人	信息披露承诺	如果公司招股说明书有虚假记载、误导性陈述或者重大遗漏，对判断公司是否符合法律规定的发行条件构成重大、实质影响的，在中国证监会对公司作出行政处罚决定之日起三十日内，公司将启动依法回购首次公开发行的全部新股的程序，公司将通过深圳证券交易所二级市场交易价格回购首次公开发行的全部新股。公司招股说明书有虚假记载、误导性陈述或者重大遗漏，致使投资者在证券交易中遭受损失的，自赔偿责任成立之日起三十日内，公司将依法赔偿投资者损失。如果公司未能履行上述承诺，将在公司股东大会及中国证监会指定报刊上公开说明未履行的具体原因并向公司股东和社会公众投资者道歉，给投资者造成损失的，公司将向投资者依法承担赔偿责任。若法律、法规、规范性文件及中国证监会或深圳证券交易所对公司因违反上述承诺而应承担的相关责任及后果有不同规定，公司自愿无条件地遵从该等规定。	2020年07月02日	2023年7月2日	正常履行中
首次公开发行或再融资时所作承诺	胜蓝控股	信息披露承诺	如果公司招股说明书有虚假记载、误导性陈述或者重大遗漏，对判断公司是否符合法律规定的发行条件构成重大、实质影响的，在中国证监会对公司作出行政处罚决定之日起三十日内，本企业将通过深圳证券交易所二级市场交易价格购回已转让的原限售股份。公司招股说明书有虚假记载、误导性陈述或者重大遗漏，致使投资者在证券交易中遭受损失的，自赔偿责任成立之日起三十日内，本企业将依法赔偿投资者损失。如果公司未能履行上述承诺，将在公司股东大会及中国证监会指定报刊上公开说明未履行的具体原因并向公司股东和社会公众投资者道歉，给投资者造成损失的，公司将向投资者依法承担赔偿责任。若法律、法规、规范性文件及中国证监会或深圳证券交易所对公司因违反上述承诺而应承担的相关责任及后果有不同规定，公司自愿无条件地遵从该等规定。	2020年07月02日	2030年7月2日	正常履行中
首次公开发行或再融资时所作承诺	黄雪林、黄福林、潘浩、王俊胜、曾一龙、田子军、令西普、伍建华、王志刚、覃绍和、钟勇光、郑建平	信息披露承诺	如果公司招股说明书有虚假记载、误导性陈述或者重大遗漏，致使投资者在证券交易中遭受损失的，自赔偿责任成立之日起三十日内，本人将依法赔偿投资者的损失。本人能够证明自己没有过错的除外。如果本人未能履行上述承诺，将在公司股东大会及中国证监会指定报刊上公开说明未履行的具体原因并向公司股东和社会公众投资者道歉，公司有权扣减应向本人支付的薪酬或津贴代本人履行上述承诺，直至本人按上述承诺采取相应的赔偿措施并实施完毕时为止。若法律、法规、规范性文件及中国证监会或深圳证券交易所对本人因违反上述承诺而应承担的相关责任及后果有不同规定，本人自愿无条件地遵从该等规定。	2020年07月02日	2022年6月25日	履行完毕
首次公开发行或再融资时所作承诺	发行人	关于填补被摊薄即期回报措施的承诺	1、统筹安排募集资金投资项目的建设。本次公开发行募集资金到位前，为尽快实现募集资金投资项目效益，公司积极调配资源，已启动募集资金投资项目的前期准备工作。同时，公司根据项目进度的实际情况统筹安排募集资金投资项目的建设，可以先行以自筹资金投入启动实施部分募投项目；本次公开发行募集资金到位后，公司将加快推进募集资金投资项目建设，做好项目的推进、分析、评估、总结，争	2023年07月02日	2023年7月2日	正常履行中



			<p>取早日实现预期效益，增加以后年度的股东回报，降低本次公开发行导致的即期回报摊薄的风险。2、积极推进业务发展，优化产品结构，提升盈利能力。公司将通过实施募投项目提升品牌竞争力，不断优化产品结构，大力拓展业务规模、开拓新客户。此外，积极提升自主产品开发水平，努力提高产品的影响力和市场竞争力，从而提升盈利能力。通过业务规模的扩大促进公司经营业绩上升，以降低本次发行摊薄即期回报的风险。3、规范募集资金的管理和使用。为规范募集资金的管理和使用，保护投资者利益，公司按照《公司法》、《证券法》、《深圳证券交易所创业板股票上市规则》、《深圳证券交易所创业板上市公司规范运作指引》等法律、法规及其他规范性文件的要求及《公司章程》的规定制定了《募集资金管理办法》，对募集资金的存放、使用、投向变更、使用情况的监督等进行详细的规定。4、落实利润分配政策，优化投资回报机制。《公司章程（草案）》中关于利润分配政策尤其是现金分红的具体条件、比例、分配形式和股票股利分配条件的规定，符合《中国证监会关于进一步落实上市公司现金分红有关事项的通知》、《中国证监会关于进一步推进新股发行体制改革的意见》、《上市公司监管指引第3号—上市公司现金分红》的要求。公司将严格执行《公司章程（草案）》明确的利润分配政策，在公司主营业务实现健康发展和经营业绩持续提升的过程中，给予投资者持续稳定的合理回报。</p>			
首次公开发行或再融资时所作承诺	黄雪林、黄福林、潘浩、王俊胜、曾一龙、田子军、令西普、钟勇光、郑建平	关于填补被摊薄即期回报措施的承诺	<p>1、承诺不无偿或以不公平条件向其他单位或者个人输送利益，也不采用其他方式损害公司利益。2、承诺对本人（作为董事和/或高级管理人员）的职务消费行为进行约束。3、承诺不动用发行人资产从事与本人履行职责无关的投资、消费活动。4、承诺由董事会或薪酬与考核委员会制定的薪酬制度与公司填补回报措施的执行情况相挂钩。5、承诺拟公布的公司股权激励（如有）的行权条件与公司填补回报措施的执行情况相挂钩。6、在中国证监会、深圳证券交易所另行发布摊薄即期填补回报措施及其承诺的相关意见及实施细则后，如果公司的相关规定及本人承诺与该等规定不符时，本人承诺将立即按照中国证监会及深圳证券交易所的规定出具补充承诺，并积极推进公司作出新的规定，以符合中国证监会及深圳证券交易所的要求。7、本人承诺全面、完整、及时履行公司制定的有关填补回报措施以及本人对此作出的任何有关填补回报措施的承诺。若本人违反该等承诺，本人愿意：（1）在股东大会及中国证监会指定报刊公开作出解释并道歉；（2）无条件接受中国证监会、深圳证券交易所、中国上市公司协会等证券监管机构按照其制定或发布的有关规定、规则，对本人作出的处罚或采取的相关监管措施；（3）给公司或股东造成损失的，依法承担对公司或股东的补偿责任。</p>	2020年07月02日	2023年7月2日	正常履行中
首次公开发行或再融资时所作承诺	发行人	股利分配承诺	<p>公司2019年第一次临时股东大会审议通过了上市后适用的《公司章程（草案）》，公司本次发行后的利润分配政策为：1、利润分配政策的基本原则。2、利润分配的形式及顺序。3、现金分红的条件。4、现金分红的比例。5、股票股利的条件。6、利润分配的期间间隔。7、利润分配政策决策程序。具体内容详见《首次公开发行股票并在创业板上市之上市公告书》。</p>	2020年07月02日	2023年7月2日	正常履行中

首次公开发行或再融资时所作承诺	发行人	关于未能履行承诺时的约束措施的承诺	如本公司违反首次公开发行股票并在创业板上市时作出的任何公开承诺，本公司将在股东大会及《公司章程》所规定的信息披露媒体公开说明未履行承诺的具体原因，并向全体股东及其它公众投资者道歉。如果因未履行相关公开承诺事项给投资者造成损失的，本公司将依法向投资者赔偿相关损失。公司将对出现该等未履行承诺行为负有个人责任的董事、监事、高级管理人员采取调减或停发薪酬或津贴等措施。如该等已违反的承诺仍可继续履行，本公司将继续履行该等承诺。	2020年07月02日	2030年7月2日	正常履行中
首次公开发行或再融资时所作承诺	胜蓝控股、黄雪林	关于未能履行承诺时的约束措施的承诺	如本人/本公司违反在公司首次公开发行股票并在创业板上市时作出的任何公开承诺，本人/本公司将在股东大会及《公司章程》所规定的信息披露媒体公开说明未履行承诺的具体原因，并向全体股东及其它公众投资者道歉。如果本人/本公司未履行相关承诺事项而获得收益的，所获收益归公司所有。如果本人/本公司因未履行相关公开承诺事项给投资者造成损失的，本人/本公司将依法向投资者赔偿相关损失。同时，在本人/本公司承担前述赔偿责任期间，不得转让本人/本公司直接或间接持有的公司股份。如该等已违反的承诺仍可继续履行，本人/本公司将继续履行该等承诺。	2020年07月02日	2030年7月2日	正常履行中
首次公开发行或再融资时所作承诺	黄雪林、黄福林、潘浩、王伍胜、建华、王覃、绍和、钟勇光、邾建平	关于未能履行承诺时的约束措施的承诺	如本人违反在公司首次公开发行股票并在创业板上市时作出的任何公开承诺，本人将在股东大会及《公司章程》所规定的信息披露媒体公开说明未履行承诺的具体原因，并向全体股东及其它公众投资者道歉。如果本人因未履行相关公开承诺事项而获得收益的，所获收益归公司所有。如果本人因未履行相关公开承诺事项给投资者造成损失的，本人将依法向投资者赔偿相关损失。同时，在承担前述赔偿责任期间，不得转让所持有的公司股份。如果本人未能承担前述赔偿责任，本人将于前述事项发生之日起10日内停止领取薪酬，直至本人履行完成相关公开承诺事项，在此期间，本人不得主动要求辞职。	2020年07月02日	2022年6月25日	履行完毕
首次公开发行或再融资时所作承诺	胜蓝控股	避免同业竞争的承诺	1、本企业确认本承诺函旨在保障公司全体股东之权益而作出。2、截至本承诺函出具之日，本企业及本企业控制的其他企业未以任何方式直接或间接从事与公司相竞争的业务，未拥有与公司存在同业竞争企业的股份、股权或任何其他权益。3、本企业承诺不会以任何形式从事对公司的生产经营构成或可能构成同业竞争的业务和经营活动，也不会以任何方式为公司的竞争企业提供资金、业务及技术等方面的帮助。4、本企业承诺将持续促使本企业控制的其他企业在未来不直接或间接从事、参与或进行与公司的生产经营相竞争的任何活动，也不会以任何方式为公司的竞争企业提供资金、业务及技术等方面的帮助。5、如违反上述承诺，本企业将承担由此给公司造成的全部损失。6、本企业确认本承诺函所载的每一项承诺均为可独立执行之承诺。任何一项承诺若被视为无效或终止将不影响其他各项承诺的有效性。	2020年07月02日	2030年7月2日	正常履行中
首次公开发行或再融资时所作承诺	黄雪林	避免同业竞争的承诺	1、本人确认本承诺函旨在保障公司全体股东之权益而作出。2、截至本承诺函出具之日，本人、本人的配偶、父母、子女以及本人控制的其他企业未以任何方式直接或间接从事与胜蓝股份相竞争的业务，未拥有与胜蓝股份存在同业竞争企业的股份、股权或任何其他权益。3、本人承诺不会以任何形式从事对胜蓝股份的生产经营构成或可能构成同业竞争的业务和经营活动，也不会以任何方式为胜蓝股份的竞争企业提	2020年07月02日	2030年7月2日	正常履行中

			供资金、业务及技术等方面的帮助。4、本人承诺将持续促使本人的配偶、父母、子女以及本人控制的其他企业在未来不直接或间接从事、参与或进行与胜蓝股份的生产经营相竞争的任何活动，也不会以任何方式为胜蓝股份的竞争企业提供资金、业务及技术等方面的帮助。5、如违反上述承诺，本人将承担由此给胜蓝股份造成的全部损失。6、本人确认本承诺函所载的每一项承诺均为可独立执行之承诺。任何一项承诺若被视为无效或终止将不影响其他各项承诺的有效性。			
首次公开发行或再融资时所作承诺	黄福林、潘浩、王俊胜、钟勇光、郑建平	避免同业竞争的承诺	本人未直接、间接从事或者为他人从事与公司及其下属企业的经营业务相同或相似的经营行为，也未向公司及其下属企业经营业务相同或相似的企业投资。在本人担任公司董事、高级管理人员期间亦不将直接、间接从事或者为他人从事与公司及其下属企业的经营业务相同或相似的经营行为，也不将向公司及其下属企业经营业务相同或相似的企业投资。	2020年07月02日	2022年6月25日	履行完毕
首次公开发行或再融资时所作承诺	黄雪林	承担社保、住房公积金、税收优惠、股改税款缴纳、租赁房产相关责任的承诺	(1) 如应有权部门的要求或决定，公司及控股子公司需为职工补缴社会保险、住房公积金或公司及控股子公司因未为职工缴纳社会保险、住房公积金而承担任何补缴责任、罚款或损失，本人愿在毋须公司及控股子公司支付对价的情况下承担该等责任。(2) 如果公司上市前各年度所享受的税收优惠被有关政府部门追缴，本人承诺无条件全额承担公司在上市前应补缴的税款及因此所产生的所有相关费用，使公司不因被追缴税收优惠而遭受损失。(3) 如果公司因整体变更为股份有限公司时的税款缴纳事项被主管税务机关要求补缴或公示被处以行政处罚并造成损失的，本人承诺无条件全额承担公司应缴纳的税款及因此所产生的所有相关费用。(4) 公司及控股子公司租赁的房产，若因出租方无权处分租赁房产或者租赁房产系非法建筑等原因致使公司及控股子公司无法继续使用租赁房产的，本人将承担公司因厂房搬迁而造成的损失。	2020年07月02日	2023年7月2日	正常履行中
首次公开发行或再融资时所作承诺	黄雪林、胜蓝控股	规范关联交易的承诺	(1) 本人/本公司确认本函旨在保障公司全体股东之权益而作出。(2) 截至本函出具日，本人/本公司不存在因关联交易而损害公司及其他合法股东之合法权益之情形。(3) 本人/本公司将尽量避免与公司之间产生关联交易事项；对于不可避免发生的关联业务往来或交易，将在平等、自愿的基础上，按照公平、公允和等价有偿的原则进行，交易价格将按照市场公认的合理价格确定。(4) 本人/本公司将严格遵守有关法律、法规、规范性文件及公司《公司章程》等文件中关于关联交易事项回避表决的规定，所涉及的关联交易均将按照规定的决策程序进行，并将履行合法程序，及时对关联交易事项进行信息披露。(5) 本人/本公司承诺不会利用关联交易转移、输送利润，不会通过行使公司的经营决策权损害公司及其他股东的合法权益。(6) 本人/本公司确认本函所载的每一项承诺均为可独立执行之承诺。任何一项承诺若被视为无效或终止将不影响其他各项承诺的有效性。	2020年07月02日	2030年7月2日	正常履行中
首次公开发行或再融资时所作承诺	黄雪林、胜蓝控股	避免资金占用的承诺	(1) 本人/本公司确认本函旨在保障公司全体股东之权益而作出。(2) 本人/本公司保证依法行使股东权利，不滥用股东权利损害公司或者其他股东的利益，本人目前不存在且将来也不会以任何方式违法违规占用公司资金或要求公司违法违规提供担保。(3) 本人/本公司确认本函所载的每一项承诺均为可独立执行之承诺。任何一项承诺若被视为无效或终止将不影响其他各项承诺的有效性。	2020年07月02日	2030年7月2日	正常履行中

首次公开发行或再融资时所作承诺	黄雪林、黄福林、伍建华、蒋丹丹	关于公司因整体变更为股份公司税款缴纳事项的承诺	如果公司因整体变更为股份有限公司时的税款缴纳事项被主管税务机关要求补缴或造成损失的，本人承诺无条件全额承担应缴纳的税款及因此给公司造成的所有损失。	2020年07月02日	2023年7月2日	正常履行中
首次公开发行或再融资时所作承诺	黄雪林	关于公司与瑞捷光电专有技术侵权诉讼事项的承诺	如果公司未来因瑞捷光电专有技术侵权诉讼事项造成损失的，本人承诺无条件全额承担因此给公司造成的所有损失。	2020年07月02日	2023年7月2日	正常履行中
首次公开发行或再融资时所作承诺	胜蓝控股、黄雪林	关于填补回报措施能够得到切实履行的承诺	(1) 不越权干预公司经营管理活动，不侵占公司利益。(2) 自本承诺出具日至公司向不特定对象发行可转换公司债券实施完毕前，若中国证监会等证券监管机构作出关于填补回报措施及其承诺的其他新的监管规定的，且上述承诺相关内容不能满足中国证监会等证券监管机构的该等规定时，承诺人承诺届时将按照中国证监会等证券监管机构的最新规定出具补充承诺。(3) 承诺人承诺切实履行公司制定的有关填补回报措施以及对此作出的任何有关填补回报措施的承诺，若违反该等承诺并给公司或者投资者造成损失的，承诺人愿意依法承担对公司或者投资者的补偿责任。(4) 作为填补回报措施相关责任主体之一，若违反上述承诺或拒不履行上述承诺，承诺人同意按照中国证监会和深圳证券交易所等证券监管机构制定或发布的有关规定、规则，对承诺人作出相关处罚或采取相关管理措施。	2021年05月24日	2028年3月30日	正常履行中
首次公开发行或再融资时所作承诺	黄雪林、黄福林、潘浩、王俊胜、曾一龙、田子军、令西普、钟勇光、杨旭迎	关于填补回报措施能够得到切实履行的承诺	(1) 本人承诺不无偿或以不公平条件向其他单位或者个人输送利益，也不采用其他方式损害公司利益。(2) 本人承诺对本人的职务消费行为进行约束。(3) 本人承诺不动用公司资产从事与本人履行职责无关的投资、消费活动。(4) 本人承诺由董事会或薪酬与考核委员会制定的薪酬制度与公司填补回报措施的执行情况相挂钩。(5) 本人承诺已公布及未来拟公布(如有)的公司股权激励的行权条件与公司填补回报措施的执行情况相挂钩。(6) 自本承诺出具日至公司本次向不特定对象发行可转换公司债券实施完毕前，若中国证监会等证券监管机构作出关于填补回报措施及其承诺的其他新的监管规定，且上述承诺相关内容不能满足中国证监会等证券监管机构的该等规定时，本人承诺届时将按照中国证监会等证券监管机构的最新规定出具补充承诺。(7) 本人承诺切实履行公司制定的有关填补回报措施以及对此作出的任何有关填补回报措施的承诺，若违反该等承诺并给公司或者投资者造成损失的，本人愿意依法承担对公司或者投资者的补偿责任。(8) 作为填补回报措施相关责任主体之一，若违反上述承诺或拒不履行上述承诺，本人同意按照中国证监会和深圳证券交易所等证券监管机构制定或发布的有关规定、规则，对本人作出相关处罚或采取相关管理措施。	2021年05月24日	2028年3月30日	正常履行中
首次公开发行或再融资时所作承诺	胜蓝控股、泰安胜之蓝、公司董事、监事、高级管理人员	关于认购2021年向不特定对象发行可转换公司债券的说明及承诺	1、如公司启动本次可转债发行，本企业/本人将按照《证券法》《可转换公司债券管理办法》等相关规定，于届时决定是否参与认购本次可转换公司债券并严格履行相应信息披露义务。若公司启动本次可转债发行之日与本企业/本人最后一次减持公司股票或已发行的可转债的日期间隔不满六个月(含)的，本企业/本人将不参与认购公司本次发行的可转债。2、本企业/本人承诺将严格遵守《证券法》《可转换公司债券管理办法》等关于证券交易的规定，在本次可转债	2022年03月29日	至公司完成本次可转债发行	履行完毕

			认购后六个月内不减持胜蓝股份的股票或已发行的可转债。3、本企业/本人自愿作出上述承诺，并自愿接受本承诺函的约束。若本企业/本人违反上述承诺发生减持胜蓝股份股票、可转债的情况，本企业/本人因减持胜蓝股份股票、可转债的所得收益全部归胜蓝股份所有，并依法承担由此产生的法律责任。若给胜蓝股份和其他投资者造成损失的，本企业/本人将依法承担赔偿责任。			
股权激励承诺	公司	2021 年限制性股票激励计划承诺	本激励计划相关信息披露文件不存在虚假记载、误导性陈述或者重大遗漏；本公司不为激励对象依本激励计划获取有关限制性股票提供贷款以及其他任何形式的财务资助，包括为其贷款提供担保。	2021 年 03 月 10 日	至 2021 年限制性股票激励计划结束之日终止	正常履行中
股权激励承诺	2021 年限制性股票激励计划首次授予部分的激励对象	2021 年限制性股票激励计划承诺	1、若公司因本次股权激励计划相关信息披露文件中有虚假记载、误导性陈述或者重大遗漏，导致不符合授予权益或行使权益安排的，本人应当自相关信息披露文件被确认存在虚假记载、误导性陈述或者重大遗漏后，将本次股权激励计划所获得的全部利益返还公司 2、本人不存在不得参与上市公司股权激励情形:(1)单独或合计持有公司 5%以上股份的股东或实际控制人及其配偶、父母、子女;(2)最近 12 个月内被证券交易所认定为不适当人选;(3)最近 12 个月内被中国证监会及其派出机构认定为不适当人选;(4)最近 12 个月内因重大违法违规行为被中国证监会及其派出机构行政处罚或者采取市场禁入措施;(5)具有《公司法》规定的不得担任公司董事、高级管理人员情形的;(6)法律法规规定不得参与上市公司股权激励的;(7)中国证监会认定的其他情形。 3、本人出资均为自有资金，不存在公司提供贷款或其他任何形式财务资助的情形，不存在替任何其他第三方代持的情形。	2021 年 04 月 30 日	至 2021 年限制性股票激励计划结束之日终止	正常履行中
股权激励承诺	2021 年限制性股票激励计划预留授予部分的激励对象	2021 年限制性股票激励计划承诺	1、若公司因本次股权激励计划相关信息披露文件中有虚假记载、误导性陈述或者重大遗漏，导致不符合授予权益或行使权益安排的，本人应当自相关信息披露文件被确认存在虚假记载、误导性陈述或者重大遗漏后，将本次股权激励计划所获得的全部利益返还公司 2、本人不存在不得参与上市公司股权激励情形:(1)单独或合计持有公司 5%以上股份的股东或实际控制人及其配偶、父母、子女;(2)最近 12 个月内被证券交易所认定为不适当人选;(3)最近 12 个月内被中国证监会及其派出机构认定为不适当人选;(4)最近 12 个月内因重大违法违规行为被中国证监会及其派出机构行政处罚或者采取市场禁入措施;(5)具有《公司法》规定的不得担任公司董事、高级管理人员情形的;(6)法律法规规定不得参与上市公司股权激励的;(7)中国证监会认定的其他情形。 3、本人出资均为自有资金，不存在公司提供贷款或其他任何形式财务资助的情形，不存在替任何其他第三方代持的情形。	2021 年 11 月 30 日	至 2021 年限制性股票激励计划结束之日终止	正常履行中
股权激励承诺	公司	2021 年第二期限限制性股票激励计划承诺	本激励计划相关信息披露文件不存在虚假记载、误导性陈述或者重大遗漏；本公司不为激励对象依本激励计划获取有关限制性股票提供贷款以及其他任何形式的财务资助，包括为其贷款提供担保。	2021 年 11 月 30 日	至 2021 年第二期限限制性股票激励计划结束之日终止	正常履行中

股权激励承诺	2021 年第二期限限制性股票激励计划首次授予部分的激励对象	2021 年第二期限限制性股票激励计划承诺	<p>1、若公司因本次股权激励计划相关信息披露文件中有虚假记载、误导性陈述或者重大遗漏，导致不符合授予权益或行使权益安排的，本人应当自相关信息披露文件被确认存在虚假记载、误导性陈述或者重大遗漏后，将本次股权激励计划所获得的全部利益返还公司</p> <p>2、本人不存在不得参与上市公司股权激励情形:(1)单独或合计持有公司 5%以上股份的股东或实际控制人及其配偶、父母、子女;(2)最近 12 个月内被证券交易所认定为不适当人选;(3)最近 12 个月内被中国证监会及其派出机构认定为不适当人选;(4)最近 12 个月内因重大违法违规行为被中国证监会及其派出机构行政处罚或者采取市场禁入措施;(5)具有《公司法》规定的不得担任公司董事、高级管理人员情形的;(6)法律法规规定不得参与上市公司股权激励的;(7)中国证监会认定的其他情形。</p> <p>3、本人出资均为自有资金，不存在公司提供贷款或其他任何形式财务资助的情形，不存在替任何其他第三方代持的情形。</p>	2022 年 01 月 19 日	至 2021 年第二期限限制性股票激励计划结束之日终止	正常履行中
股权激励承诺	2021 年第二期限限制性股票激励计划预留授予部分的激励对象	2021 年第二期限限制性股票激励计划承诺	<p>1、若公司因本次股权激励计划相关信息披露文件中有虚假记载、误导性陈述或者重大遗漏，导致不符合授予权益或行使权益安排的，本人应当自相关信息披露文件被确认存在虚假记载、误导性陈述或者重大遗漏后，将本次股权激励计划所获得的全部利益返还公司</p> <p>2、本人不存在不得参与上市公司股权激励情形:(1)单独或合计持有公司 5%以上股份的股东或实际控制人及其配偶、父母、子女;(2)最近 12 个月内被证券交易所认定为不适当人选;(3)最近 12 个月内被中国证监会及其派出机构认定为不适当人选;(4)最近 12 个月内因重大违法违规行为被中国证监会及其派出机构行政处罚或者采取市场禁入措施;(5)具有《公司法》规定的不得担任公司董事、高级管理人员情形的;(6)法律法规规定不得参与上市公司股权激励的;(7)中国证监会认定的其他情形。</p> <p>3、本人出资均为自有资金，不存在公司提供贷款或其他任何形式财务资助的情形，不存在替任何其他第三方代持的情形。</p>	2022 年 12 月 01 日	至 2021 年第二期限限制性股票激励计划结束之日终止	正常履行中
其他对公司中小股东所作承诺	无					
其他承诺	无					
承诺是否按时履行	是					
如承诺超期未履行完毕的，应当详细说明未完成履行的具体原因及下一步的工作计划	不适用					

## 2、公司资产或项目存在盈利预测，且报告期仍处在盈利预测期间，公司就资产或项目达到原盈利预测及其原因做出说明

适用 不适用

## 二、控股股东及其他关联方对上市公司的非经营性占用资金情况

适用 不适用

公司报告期不存在控股股东及其他关联方对上市公司的非经营性占用资金。

## 三、违规对外担保情况

适用 不适用

公司报告期无违规对外担保情况。

## 四、董事会对最近一期“非标准审计报告”相关情况的说明

适用 不适用

## 五、董事会、监事会、独立董事（如有）对会计师事务所本报告期“非标准审计报告”的说明

适用 不适用

## 六、董事会关于报告期会计政策、会计估计变更或重大会计差错更正的说明

适用 不适用

## 七、与上年度财务报告相比，合并报表范围发生变化的情况说明

适用 不适用

1.2022 年 3 月，公司以自有资金 10,000 万元投资设立了全资子公司广东胜蓝电子科技有限公司，该公司于报告期内正式运营，并纳入合并范围；

2.2022 年 10 月 25 日，公司与陈亚东签订股权转让协议，约定以 1 元的价格转让公司持有的广东科胜智讯科技有限公司 51% 股权，该事项业经公司总经理办公会议通过。

## 八、聘任、解聘会计师事务所情况

现聘任的会计师事务所

境内会计师事务所名称	广东司农会计师事务所（特殊普通合伙）
境内会计师事务所报酬（万元）	60
境内会计师事务所审计服务的连续年限	1
境内会计师事务所注册会计师姓名	郭俊彬、彭程
境内会计师事务所注册会计师审计服务的连续年限	1

是否改聘会计师事务所

是 否

是否在审计期间改聘会计师事务所

是 否

更换会计师事务所是否履行审批程序

是 否

聘任、解聘会计师事务所情况说明

公司于 2022 年 12 月 1 日召开第三届董事会第四次会议、第三届监事会第四次会议审议通过《关于聘任会计师事务所的议案》，并经 2022 年 12 月 20 日召开的 2022 年第二次临时股东大会审议通过，同意公司聘任广东司农会计师事务所（特殊普通合伙）为 2022 年度审计机构。

聘请内部控制审计会计师事务所、财务顾问或保荐人情况

适用 不适用

## 九、年度报告披露后面临退市情况

适用 不适用

## 十、破产重整相关事项

适用 不适用

公司报告期未发生破产重整相关事项。

## 十一、重大诉讼、仲裁事项

适用 不适用

诉讼(仲裁)基本情况	涉案金额 (万元)	是否形成 预计负债	诉讼(仲裁)进展	诉讼(仲裁) 审理结果及 影响	诉讼(仲裁)判 决执行情况	披露 日期	披露索引
公司或子公司作为原告未达到重大诉讼披露标准的小额诉讼（仲裁）汇总情况	139.8	否	审理中，尚未结案	对公司生产经营无重大影响	按诉讼（仲裁）流程执行		不适用
公司或子公司作为被告未达到重大诉讼披露标准的小额诉讼（仲裁）汇总情况	312.66	否	部分案件已结案，涉案金额 266.77 万元；部分案件尚在审理中，涉案金额 45.89 万元	对公司生产经营无重大影响	已结案的案件已执行完毕		不适用

## 十二、处罚及整改情况

适用 不适用

公司报告期不存在处罚及整改情况。

## 十三、公司及其控股股东、实际控制人的诚信状况

适用 不适用



## 十四、重大关联交易

### 1、与日常经营相关的关联交易

适用 不适用

公司报告期未发生与日常经营相关的关联交易。

### 2、资产或股权收购、出售发生的关联交易

适用 不适用

关联方	关联关系	关联交易类型	关联交易内容	关联交易定价原则	转让资产的账面价值（万元）	转让资产的评估价值（万元）	转让价格（万元）	关联交易结算方式	交易损益（万元）	披露日期	披露索引
东莞市富智达电子科技有限公司	陈德爱持有泰安胜之蓝 5.69% 股份，泰安胜之蓝持有公司 4.60% 股份。根据相关规定，公司基于实质重于形式的原则，谨慎考虑判断本次交易为关联交易	其他	公司以自有资金 2,900.00 万元收购陈德爱持有的东莞富智达 29% 股权	参照市场价格	10,121.46	10,944.3	2,900	按合同约定结算	0	2022 年 10 月 25 日	详见公司于 2022 年 10 月 25 日披露在巨潮资讯网（ <a href="http://www.cninfo.com.cn">http://www.cninfo.com.cn</a> ）的《关于收购控股子公司少数股东股权暨关联交易的公告》（公告编号：2022-078）
转让价格与账面价值或评估价值差异较大的原因（如有）				不适用							
对公司经营成果与财务状况的影响情况				无重大影响							
如相关交易涉及业绩约定的，报告期内的业绩实现情况				无							

### 3、共同对外投资的关联交易

适用 不适用

公司报告期未发生共同对外投资的关联交易。

### 4、关联债权债务往来

适用 不适用

公司报告期不存在关联债权债务往来。

### 5、与存在关联关系的财务公司的往来情况

适用 不适用

公司与存在关联关系的财务公司与关联方之间不存在存款、贷款、授信或其他金融业务。

## 6、公司控股的财务公司与关联方的往来情况

适用 不适用

公司控股的财务公司与关联方之间不存在存款、贷款、授信或其他金融业务。

## 7、其他重大关联交易

适用 不适用

公司报告期无其他重大关联交易。

## 十五、重大合同及其履行情况

### 1、托管、承包、租赁事项情况

#### (1) 托管情况

适用 不适用

公司报告期不存在托管情况。

#### (2) 承包情况

适用 不适用

公司报告期不存在承包情况。

#### (3) 租赁情况

适用 不适用

租赁情况说明

承租人	出租人	租赁用途	位置	面积 (m <sup>2</sup> )	租赁价格 (元/月)	租赁期限
本公司	陈文超、陈炳洪、陈万就、陈军强、陈志强、陈锦和、何锦超	生产经营	东莞市长安镇沙头南区合兴路4号厂房、宿舍及办公楼	20,100.00	438,000.00	2020.08.01-2023.07.31
本公司	东莞市品发五金模具有限公司	生产经营	东莞市长安镇沙头合兴路19号A栋厂房	4,850	126,723.00	2020.08.01-2022.07.31
本公司	东莞市品发五金模具有限公司	生产经营	东莞市长安镇沙头合兴路19号A栋二楼	/	43,200.00	2022.07.31-2023.08.01
本公司	东莞市品发五金模具有限公司	生产经营	东莞市长安镇沙头合兴路19号B栋厂房四楼整层	1500	30,000.00	2020.11.01-2022.08.31
本公司	昆山市皓康科技发展有限公司	办公	昆山市玉山镇玉城北路5号(4号房902)	172.86	7,547.35	2020.08.01-2022.07.31
本公司	昆山市皓康科技发展有限公司	办公	昆山市玉山镇玉城北路5号(4号房902)	172.86	6,992.91	2022.07.31-2023.07.31
本公司	李宝玉	生产经营	东莞市长安镇沙头南区合兴路6号(1F、2F、3F、办公3楼及4楼)	3,400	83,205.00	2020.08.01-2022.06.30
本公司	李宝玉	生产经营	东莞市长安镇沙头南区合兴路6号(1F、2F、3F、办公3楼及4楼)	3,400	89,861.00	2022.07.01-2022.12.31

本公司	陈绍华	生产经营	东莞市长安镇沙头西坊村西兴路 16 号厂房第一、三、四楼、宿舍第二、五、六、七楼	6,000	133,000.00	2019.05.01-2024.06.30
本公司	陈绍华	生产经营	东莞市长安镇沙头西坊村西兴路 16 号厂房二楼共一层、宿舍第三/四楼共两层（除三楼 2 间梯间房外）及电梯等附属设施	2,200	52,000.00	2020.06.20-2024.06.30
本公司	罗燕媚	生产经营	东莞市长安镇沙头裕成路 9 号之一厂房 B 区 301	2,662	56,581.00	2020.10.01-2023.09.30
本公司	郭辉义	生产经营	东莞市长安镇靖海西路 142 号 8 号楼厂房 501 室	2,388	45,969.00	2020.09.01-2022.12.08
本公司	陈绍华	生产经营	东莞市长安镇沙头西坊村西兴街 6 号厂房 2（一楼至五楼）、办公楼（一楼至五楼）、宿舍 2（二楼至七楼）	11,067	248,541.00	2021.04.01-2024.06.30
本公司	陈绍华	生产经营	东莞市长安镇沙头西坊村西兴街 16 号厂区内厂房 1 第五楼共一层	1,500	25,500.00	2021.06.01-2024.04.30
东莞富智达	东莞市晓东实业投资有限公司	生产经营	长安镇沙头社区西旺街 10 号一、二楼厂房及宿舍二至六楼	3,050	80,800.00	2021.01.01-2023.12.31
东莞富智达	东莞市晓东实业投资有限公司	生产经营	长安镇沙头社区西旺街 10 号三楼厂房	1,200	23,544.00	2021.02.01-2023.12.31
东莞富智达	东莞市晓东实业投资有限公司	生产经营	长安镇沙头社区西旺街 10 号六楼一半厂房	650	10,682.00	2020.12.01-2023.12.31
胜贤智控	罗燕媚	生产经营	长安镇裕成路 9 号之一 B 区 804 室厂房	2,360	49,064.40	2021.05.01-2024.08.31
胜贤智控	罗燕媚	生产经营	百富汇工业园区内西南面一层附属建筑物	60	3,150.00	2021.10.01-2024.08.31
胜贤智控	郭辉义	员工就餐室	长安镇裕成路 7 号 123 室、124 室、125 室、126 室	160	8,720.00	2021.07.01-2024.06.30
胜贤智控	汪成彦	员工住宿	长安镇靖海西路 142 号裕成公寓 910、911、912、913、915、916 室	/	8,160.00	2021.05.01-2024.04.30
科胜智讯	宇龙计算机通信科技（深圳）有限公司	办公	深圳市南山区科苑北路与宝深路交汇酷派大厦 B 座 16 层 1603	407.27	41,618.25	2021.08.16-2024.08.15
富强精工	株式会社シュウケン	办公	日本大阪市城东区关目六丁目 9 番地 4	100	300,000.00 日元	2021.10.01-2023.09.30
富强精工	高之濑晃	办公	日本名古屋市绿区浦里 4 丁目 139 番地 2	51	110,000.00 日元	2021.11.01-2023.10.30
富强精工	中林房子	办公	埼玉县さいたま市南区辻 1-18-6	55	98,500.00 日元	2022.05.26-2024.05.25
富强精工	株式会社ボルテックス	办公	神奈川县横浜市港北区新横浜三丁目 2 番地 6	91.71	1,220,560.00 日元	2022.12.01-2023.11.30
东莞胜蓝光电	东莞市利明实业投资有限公司	生产经营	东莞市东坑镇塔新路 100 号东升高新产业园 5 栋 4 楼	6,680	106,880.00	2022.03.17-2025.03.16

为公司带来的损益达到公司报告期利润总额 10% 以上的项目

适用 不适用

公司报告期不存在为公司带来的损益达到公司报告期利润总额 10% 以上的租赁项目。

## 2、重大担保

适用 不适用

公司报告期不存在重大担保情况。

## 3、委托他人进行现金资产管理情况

### (1) 委托理财情况

适用 不适用

报告期内委托理财概况

单位：万元

具体类型	委托理财的资金来源	委托理财发生额	未到期余额	逾期未收回的金额	逾期未收回理财已计提减值金额
银行理财产品	自有资金	9,499	3,000.93	0	0
银行理财产品	募集资金	7,000	0	0	0
合计		16,499	3,000.93	0	0

单项金额重大或安全性较低、流动性较差的高风险委托理财具体情况

适用 不适用

委托理财出现预期无法收回本金或存在其他可能导致减值的情形

适用 不适用

### (2) 委托贷款情况

适用 不适用

公司报告期不存在委托贷款。

## 4、其他重大合同

适用 不适用

公司报告期不存在其他重大合同。

## 十六、其他重大事项的说明

适用 不适用

公司报告期不存在需要说明的其他重大事项。

## 十七、公司子公司重大事项

适用 不适用

1、2022 年 1 月，为满足全资子公司广东万连科技有限公司的经营发展需求，基于公司未来战略发展规划，公司同意将万连科技 2.5%的股权作价人民币 125 万元转让给惠州市讯电达信息技术中心（有限合伙）。报告期内，公司已完成股权转让协议签订、股权交割及工商变更登记。

2、2022 年 3 月，公司投资设立全资子公司广东胜蓝电子科技有限公司，注册地位于广东省东莞市东坑镇东坑横东路 225 号 1 号楼 101 室，经营范围包括许可项目：餐饮服务。（依法须经批准的项目，经相关部门批准后方可开展经营活动，具体经营项目以相关部门批准文件或许可证件为准）一般项目：电子元器件制造；电子元器件批发；电子元器件零售；

广播电视传输设备销售；光通信设备制造；光通信设备销售；音响设备制造；音响设备销售；可穿戴智能设备制造；可穿戴智能设备销售；电子产品销售；电子专用材料研发；技术服务、技术开发、技术咨询、技术交流、技术转让、技术推广；货物进出口；技术进出口。

3、2022 年 10 月，因公司原控股子公司科胜智讯自设立以来生产经营状况未能达到公司投资的预期目标，经公司管理层商议一致同意将科胜智讯 51%的股权以人民币 1 元转让给自然人陈亚东。本次股权转让后，科胜智讯不再是公司控股子公司，公司也不持有科胜智讯股权。

4、2022 年 10 月，为进一步增强公司与控股子公司东莞富智达的业务协同和管理协同，促进控股子公司东莞富智达持续稳定发展，公司以自有资金 2900 万元收购陈德爱持有的富智达 29%股权。本次收购完成后，公司持有富智达 100%股权，富智达成为公司的全资子公司。本次交易不会导致公司合并范围变更。报告期内，公司已完成股权转让协议签订、股权交割及工商变更登记。

## 第七节 股份变动及股东情况

### 一、股份变动情况

#### 1、股份变动情况

单位：股

	本次变动前		本次变动增减（+，-）					本次变动后	
	数量	比例	发行新股	送股	公积金转股	其他	小计	数量	比例
一、有限售条件股份	100,426,275	67.45%				13,975	13,975	100,440,250	67.14%
1、国家持股									
2、国有法人持股									
3、其他内资持股	100,426,275	67.45%				13,975	13,975	100,440,250	67.14%
其中：境内法人持股	92,120,000	61.87%						92,120,000	61.58%
境内自然人持股	8,306,275	5.58%				13,975	13,975	8,320,250	5.56%
4、外资持股									
其中：境外法人持股									
境外自然人持股									
二、无限售条件股份	48,473,725	32.55%				675,464	675,464	49,149,189	32.86%
1、人民币普通股	48,473,725	32.55%				675,464	675,464	49,149,189	32.86%
2、境内上市的外资股									
3、境外上市的外资股									
4、其他									
三、股份总数	148,900,000	100.00%				689,439	689,439	149,589,439	100.00%

股份变动的原因

适用 不适用

1、2022 年 5 月 30 日，公司 2021 年限制性股票激励计划首次授予部分第一个归属期规定的归属条件已经成就，本次可归属限制性股票数量为 597,000 股，公司已办理了 2021 年限制性股票激励计划首次授予部分第一个归属期归属股份的登记工作，本次归属的限制性股票上市流通日为 2022 年 6 月 16 日，公司总股本由 148,900,000 股变为 149,497,000 股。

2、2022 年 12 月 1 日，公司 2021 年限制性股票激励计划预留授予部分第一个归属期规定的归属条件已经成就，本次可归属限制性股票数量为 90,000 股，公司已办理了 2021 年限制性股票激励计划预留授予部分第一个归属期归属股份的登记工作，本次归属的限制性股票上市流通日为 2022 年 12 月 21 日，公司总股本由 149,497,000 股变为 149,587,000 股。

3、公司可转换公司债券“胜蓝转债”于 2022 年 10 月 10 日开始转股。截至报告期末，“胜蓝转债”转股数量为 2,439 股，公司总股本由 149,587,000 股变为 149,589,439 股。

股份变动的批准情况

适用 不适用

1、公司 2021 年限制性股票激励计划首次授予部分第一个归属期归属相关事宜，经公司于 2022 年 5 月 30 日召开的第二届董事会第二十二次会议、第二届监事会第二十一次会议审议通过。

2、公司 2021 年限制性股票激励计划预留授予部分第一个归属期归属相关事宜，经公司于 2022 年 12 月 1 日召开的第三届董事会第四次会议和第三届监事会第三次会议审议通过。

股份变动的过户情况

适用 不适用

- 2022年6月16日，公司2021年限制性股票激励计划首次授予部分第一个归属期归属股份登记完成。
- 2022年12月21日，公司2021年限制性股票激励计划预留授予部分第一个归属期归属股份登记完成。

股份变动对最近一年和最近一期基本每股收益和稀释每股收益、归属于公司普通股股东的每股净资产等财务指标的影响

适用 不适用

公司认为必要或证券监管机构要求披露的其他内容

适用 不适用

## 2、限售股份变动情况

适用 不适用

单位：股

股东名称	期初限售股数	本期增加限售股数	本期解除限售股数	期末限售股数	限售原因	解除限售日期
杨旭迎	0	20,250	0	20,250	2021年限制性股票激励计划第一期归属增加高管锁定股	执行董监高限售规定
潘浩	525	0	525	0	高管锁定股	执行董监高限售规定
令西普	5,750	0	5,750	0	高管锁定股	执行董监高限售规定
合计	6,275	20,250	6,275	20,250	--	--

## 二、证券发行与上市情况

### 1、报告期内证券发行（不含优先股）情况

适用 不适用

股票及其衍生证券名称	发行日期	发行价格（或利率）	发行数量	上市日期	获准上市交易数量	交易终止日期	披露索引	披露日期
股票类								
2021年限制性股票激励计划	2022年06月16日	12.08元/股	597,000	2022年06月16日	597,000		详见公司于2022年6月9日披露在巨潮资讯网（ <a href="http://www.cninfo.com.cn">http://www.cninfo.com.cn</a> ）的《关于2021年限制性股票激励计划首次授予部分第一个归属期归属结果暨股份上市的公告》（公告编号：2022-048）	2022年06月09日
2021年限制性股票激励计划	2022年12月21日	12.08元/股	90,000	2022年12月21日	90,000		详见公司于2022年12月19日披露在巨潮资讯网（ <a href="http://www.cninfo.com.cn">http://www.cninfo.com.cn</a> ）的《关于2021年限制性股票激励计划预留授予部分第一个归属期归属结果暨股份上市的公告》（公告编号：2022-095）	2022年12月19日
可转换公司债券、分离交易的可转换公司债券、公司债类								
胜蓝科技股份有限公司	2022年03月31日	100元/张	3,300,000	2022年04月22日	3,300,000	2028年03月30日	详见公司于2022年3月29日披露在巨潮资讯网	2022年03月29日

创业板向不特定对象发行可转换公司债券	日			日		日	( <a href="http://www.cninfo.com.cn">http://www.cninfo.com.cn</a> ) 的《向不特定对象发行可转换公司债券募集说明书》	日
其他衍生证券类								

报告期内证券发行（不含优先股）情况的说明

1、2022 年 5 月 30 日，公司第二届董事会第二十二次会议、第二届监事会第二十一次会议审议通过了《关于 2021 年限制性股票激励计划首次授予部分第一个归属期归属条件成就的议案》等议案，确定公司 2021 年限制性股票激励计划首次授予部分第一个归属期规定的归属条件已经成就，本次可归属限制性股票数量为 597,000 股，同意公司按照激励计划的相关规定为符合条件的 83 名激励对象办理归属相关事宜。公司已办理了 2021 年限制性股票激励计划首次授予部分第一个归属期归属股份的登记工作，本次归属的限制性股票上市流通日为 2022 年 6 月 16 日。

2、2022 年 12 月 1 日，公司第三届董事会第四次会议、第三届监事会第四次会议审议通过了《关于 2021 年限制性股票激励计划预留部分第一个归属期归属条件成就的议案》《关于调整 2021 年限制性股票激励计划预留部分授予价格的议案》等议案，确定公司 2021 年限制性股票激励计划预留授予部分第一个归属期规定的归属条件已经成就，本次可归属限制性股票数量为 90,000 股，同意公司按照激励计划的相关规定为符合条件的 6 名激励对象办理归属相关事宜。公司已办理了 2021 年限制性股票激励计划预留授予部分第一个归属期归属股份的登记工作，本次归属的限制性股票上市流通日为 2022 年 12 月 21 日。

3、经中国证券监督管理委员会出具的《关于同意胜蓝科技股份有限公司向不特定对象发行可转换公司债券注册的批复》（证监许可〔2021〕4024 号），同意公司向不特定对象发行 330 万张可转换公司债券，每张面值 100 元，募集资金总额为人民币 33,000.00 万元，扣除各项发行费用（不含税）后的实际募集资金净额为 326,767,830.19 元，并于 2022 年 4 月 22 日在深圳证券交易所上市交易，债券简称“胜蓝转债”，债券代码“123143”。

2、公司股份总数及股东结构的变动、公司资产和负债结构的变动情况说明

适用 不适用

2022 年 5 月 30 日，公司 2021 年限制性股票激励计划首次授予部分第一个归属期规定的归属条件已经成就，本次可归属限制性股票数量为 597,000 股，公司总股本由 148,900,000 股变为 149,497,000 股。

2022 年 12 月 21 日，公司 2021 年限制性股票激励计划预留授予部分第一个归属期归属股份登记完成，本次可归属限制性股票数量为 90,000 股，公司总股本由 149,497,000 股变为 149,587,000 股。

公司可转换公司债券“胜蓝转债”于 2022 年 10 月 10 日开始转股。截至报告期末，“胜蓝转债”转股数量为 2,439 股，公司总股本由 149,587,000 股变为 149,589,439 股。

3、现存的内部职工股情况

适用 不适用

三、股东和实际控制人情况

1、公司股东数量及持股情况

单位：股

报告期末普通股股东总数	11,769	年度报告披露日前上一月末普通股股东总数	10,951	报告期末表决权恢复的优先股股东总数（如有）（参见注 9）	0	年度报告披露日前上一月末表决权恢复的优先股股东总数（如有）（参见注 9）	0	持有特别表决权股份的股东总数（如有）	0
-------------	--------	---------------------	--------	------------------------------	---	--------------------------------------	---	--------------------	---



持股 5% 以上的股东或前 10 名股东持股情况								
股东名称	股东性质	持股比例	报告期末持股数量	报告期内增减变动情况	持有有限售条件的股份数量	持有无限售条件的股份数量	质押、标记或冻结情况	
							股份状态	数量
胜蓝投资控股有限公司	境内非国有法人	60.30%	90,200,000	0	90,200,000	0		
大田胜之蓝商贸合伙企业（有限合伙）（现为“泰安胜之蓝企业管理合伙企业（有限合伙）”）	境内非国有法人	4.60%	6,877,800	-1,104,700	1,920,000	4,957,800		
伍建华	境内自然人	3.21%	4,800,000	-1,200,000	4,500,000	300,000		
黄雪林	境内自然人	2.01%	3,000,000	0	3,000,000	0		
华泰证券股份有限公司—中庚价值领航混合型证券投资基金	其他	1.36%	2,041,683	2,041,683	0	2,041,683		
平安银行股份有限公司—中庚价值灵动灵活配置混合型证券投资基金	其他	0.90%	1,350,200	1,314,200	0	1,350,200		
广发证券股份有限公司—中庚小盘价值股票型证券投资基金	其他	0.69%	1,033,751	435,051	0	1,033,751		
中国银行股份有限公司—鹏华高质量增长混合型证券投资基金	其他	0.52%	777,500	96,100	0	777,500		
黄金亮	境内自然人	0.38%	562,800	562,800	0	562,800		
赵元珍	境内自然人	0.36%	544,200	544,200	0	544,200		
战略投资者或一般法人因配售新股成为前 10 名股东的情况（如有）（参见注 4）	不适用							
上述股东关联关系或一致行动的说明	公司股东黄雪林持有胜蓝控股 80.16% 的出资额；持有泰安胜之蓝 14.99% 出资额的普通合伙人潘浩为公司股东黄雪林的表弟；持有泰安胜之蓝 7.92% 出资额的有限合伙人欧阳润遗为公司股东伍建华的配偶。除此以外，公司未发现上述股东之间存在关联关系或属于一致行动人。							
上述股东涉及委托/受托表决权、放弃表决权情况的说明	不适用							
前 10 名股东中存在回购专户的特别说明（如有）（参见注 10）	不适用							
前 10 名无限售条件股东持股情况								
股东名称				报告期末持有无限售条件		股份种类		

	股份数量	股份种类	数量
华泰证券股份有限公司—中庚价值领航混合型证券投资基金	2,041,683	人民币普通股	2,041,683
平安银行股份有限公司—中庚价值灵动灵活配置混合型证券投资基金	1,350,200	人民币普通股	1,350,200
广发证券股份有限公司—中庚小盘价值股票型证券投资基金	1,033,751	人民币普通股	1,033,751
中国银行股份有限公司—鹏华高质量增长混合型证券投资基金	777,500	人民币普通股	777,500
黄金亮	562,800	人民币普通股	562,800
赵元珍	544,200	人民币普通股	544,200
平安银行股份有限公司—中庚价值品质一年持有期混合型证券投资基金	509,300	人民币普通股	509,300
#周林	500,000	人民币普通股	500,000
中信银行股份有限公司—信澳信用债债券型证券投资基金	396,000	人民币普通股	396,000
阳光资产—工商银行—主动量化 1 号资产管理产品	320,000	人民币普通股	320,000
前 10 名无限售流通股股东之间，以及前 10 名无限售流通股股东和前 10 名股东之间关联关系或一致行动的说明	公司未知前 10 名无限售流通股股东之间，以及前 10 名无限售流通股股东和前 10 名股东之间是否存在关联关系或一致行动关系。		
参与融资融券业务股东情况说明（如有）（参见注 5）	前 10 名无限售流通股股东中，“#周林”通过投资者信用证券账户持有本公司股票 500,000 股，合计持有本公司股票 500,000 股。		

公司是否具有表决权差异安排

适用 不适用

公司前 10 名普通股股东、前 10 名无限售条件普通股股东在报告期内是否进行约定购回交易

是 否

公司前 10 名普通股股东、前 10 名无限售条件普通股股东在报告期内未进行约定购回交易。

## 2、公司控股股东情况

控股股东性质：自然人控股

控股股东类型：法人

控股股东名称	法定代表人/单位负责人	成立日期	组织机构代码	主要经营业务
胜蓝投资控股有限公司	黄福林	2015 年 09 月 02 日	91441900MA4UH06R34	高科技项目投资及投资管理、项目投资、股权投资
控股股东报告期内控股和参股的其他境内外上市公司的股权情况	无			

控股股东报告期内变更

适用 不适用

公司报告期控股股东未发生变更。

## 3、公司实际控制人及其一致行动人

实际控制人性质：境内自然人

实际控制人类型：自然人

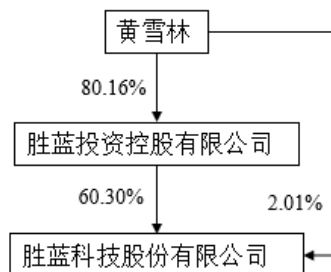
实际控制人姓名	与实际控制人关系	国籍	是否取得其他国家或地区居留权
黄雪林	本人	中国	否
主要职业及职务	详见年报第四节“七、董事、监事和高级管理人员情况”之“任职情况”		
过去 10 年曾控股的境内外上市公司情况	无		

实际控制人报告期内变更

适用 不适用

公司报告期实际控制人未发生变更。

公司与实际控制人之间的产权及控制关系的方框图



实际控制人通过信托或其他资产管理方式控制公司

适用 不适用

**4、公司控股股东或第一大股东及其一致行动人累计质押股份数量占其所持公司股份数量比例达到 80%**

适用 不适用

**5、其他持股在 10%以上的法人股东**

适用 不适用

**6、控股股东、实际控制人、重组方及其他承诺主体股份限制减持情况**

适用 不适用

#### 四、股份回购在报告期的具体实施情况

股份回购的实施进展情况

适用 不适用

采用集中竞价交易方式减持回购股份的实施进展情况

适用 不适用

## 第八节 优先股相关情况

适用 不适用

报告期公司不存在优先股。

## 第九节 债券相关情况

适用 不适用

### 一、企业债券

适用 不适用

报告期公司不存在企业债券。

### 二、公司债券

适用 不适用

报告期公司不存在公司债券。

### 三、非金融企业债务融资工具

适用 不适用

报告期公司不存在非金融企业债务融资工具。

### 四、可转换公司债券

适用 不适用

#### 1、转股价格历次调整情况

1、2022 年 3 月 28 日，公司第二届董事会第二十次会议审议通过了《关于进一步明确公司向不特定对象发行可转换公司债券具体方案的议案》，确定“胜蓝转债”的初始转股价格为 23.45 元/股。2022 年 5 月 18 日，公司召开 2021 年年度股东大会审议通过了《关于〈2021 年度利润分配预案〉的议案》，公司 2021 年度权益分派方案为：以公司总股本 148,900,000 股为基数，向全体股东每 10 股派发现金红利 0.7 元（含税），不送股、不以资本公积金转增股本。由于前述利润分配的实施，根据公司可转债转股价格调整的相关条款，“胜蓝转债”的转股价格由 23.45 元/股调整为 23.38 元/股，调整后的转股价格自 2022 年 5 月 30 日（除权除息日）起生效。具体调整情况详见公司于 2022 年 5 月 20 日发布的《关于可转换公司债券调整转股价格的公告》（公告编号：2022-040）。

2、2022 年 5 月 30 日，公司召开了第二届董事会第二十二次会议和第二届监事会第二十一次会议，审议通过了《关于公司 2021 年限制性股票激励计划第一个归属期归属条件成就的议案》，根据公司 2021 年第一次临时股东大会的授权，董事会认为公司 2021 年限制性股票激励计划首次授予部分第一个归属期归属条件已经成就，公司向 83 名激励对象定向发行公司 A 股普通股股票 597,000 股，上市流通日为 2022 年 6 月 16 日。本次新增股份登记完成后，公司总股本由 148,900,000 股增加至 149,497,000 股。根据公司可转债转股价格调整的相关条款，“胜蓝转债”的转股价格由 23.38 元/股调整为 23.33 元/股。调整后的转股价格自 2022 年 6 月 16 日起生效。具体调整情况详见公司于 2022 年 6 月 13 日发布的《关于调整胜蓝转债转股价格的公告》（公告编号：2022-049）。

3、2022 年 12 月 1 日，公司召开了第三届董事会第四次会议和第三届监事会第四次会议，审议通过了《关于 2021 年限制性股票激励计划预留部分第一个归属期归属条件成就的议案》。根据公司 2021 年第一次临时股东大会的授权，董事会认为公司 2021 年限制性股票激励计划预留授予部分第一个归属期归属条件已经成就，公司向 6 名激励对象定向发行公司 A 股普通股股票 90,000 股，上市流通日为 2022 年 12 月 21 日。本次新增股份登记完成后，公司总股本由 149,497,000 股增加至 149,587,000 股。根据相关规定，“胜蓝转债”的转股价格由 23.33 元/股调整为 23.32 元/股。调整后的

转股价格自 2022 年 12 月 21 日起生效。具体调整情况详见公司于 2022 年 12 月 19 日发布的《关于调整胜蓝转债转股价格的公告》（公告编号：2022-096）。

## 2、累计转股情况

适用 不适用

转债简称	转股起止日期	发行总量（张）	发行总金额	累计转股金额（元）	累计转股数（股）	转股数量占转股开始日前公司已发行股份总额的比例	尚未转股金额(元)	未转股金额占发行总金额的比例
胜蓝转债	2022 年 10 月 10 日至 2028 年 3 月 30 日	3,300,000	330,000,000.00	57,100.00	2,439	0.00%	329,942,900.00	99.98%

## 3、前十名可转债持有人情况

单位：股

序号	可转债持有人名称	可转债持有人性质	报告期末持有可转债数量（张）	报告期末持有可转债金额（元）	报告期末持有可转债占比
1	上海明汰投资管理有限公司—明汰 CTA 白羊二号私募投资基金	其他	180,070	18,007,000.00	5.46%
2	上海明汰投资管理有限公司—明汰 CTA 组合私募证券投资基金	其他	74,771	7,477,100.00	2.27%
3	胜蓝投资控股有限公司	境内非国有法人	41,457	4,145,700.00	1.26%
4	上海明汰投资管理有限公司—明汰多策略对冲 1 号基金	其他	30,870	3,087,000.00	0.94%
5	冯亚	境内自然人	19,800	1,980,000.00	0.60%
6	郭建平	境内自然人	18,830	1,883,000.00	0.57%
7	鲁中芳	境内自然人	16,500	1,650,000.00	0.50%
8	程中友	境内自然人	16,320	1,632,000.00	0.49%
9	翁华珠	境内自然人	14,300	1,430,000.00	0.43%
10	王怀兴	境内自然人	13,360	1,336,000.00	0.40%

## 4、担保人盈利能力、资产状况和信用状况发生重大变化的情况

适用 不适用

## 5、报告期末公司的负债情况、资信变化情况以及在未来年度还债的现金安排

（1）截止报告期末，公司资产总额 191,316.93 万元，负债总额 85,101.47 万元，资产负债率 44.48%，借款没有发生延期还款和展期的情况。

（2）2022 年 6 月 24 日，评级机构中正鹏元资信评估股份有限公司出具《2022 胜蓝科技股份有限公司创业板向不特定对象发行可转换公司债券 2022 年跟踪评级报告》（中鹏信评【2022】跟踪第【760】号 01），评估结果：维持公司主体信用等级为 AA-，维持评级展望为稳定，维持“胜蓝转债”的信用等级为 AA-。具体内容详见公司于 2022 年 6 月 24 日在巨潮资讯网上披露的《2022 年胜蓝科技股份有限公司创业板向不特定对象发行可转换公司债券 2022 年跟踪评级报告》。

(3) 公司经营稳定，资信状况良好，公司各项债务融资工具均按时偿付利息，无逾期未偿付或逾期偿付情况。此外，公司盈利能力良好，融资渠道畅通，如出现满足可转换公司债券募集说明书中披露的赎回条款、回售条款及到期还本付息的情形，公司均可通过自有资金或融资等按时支付债券持有人的本金和利息。

## 五、报告期内合并报表范围亏损超过上年末净资产 10%

适用 不适用

## 六、报告期末除债券外的有息债务逾期情况

适用 不适用

## 七、报告期内是否有违反规章制度的情况

是 否

## 八、截至报告期末公司近两年的主要会计数据和财务指标

单位：万元

项目	本报告期末	上年末	本报告期末比上年末增减
流动比率	2.38	1.84	29.35%
资产负债率	44.48%	38.00%	6.48%
速动比率	2.11	1.56	35.26%
	本报告期	上年同期	本报告期比上年同期增减
扣除非经常性损益后净利润	4,864.21	9,565.09	-49.15%
EBITDA 全部债务比	39.52%	232.41%	-192.89%
利息保障倍数	16.05	38.23	-58.02%
现金利息保障倍数	38.52	39.55	-2.60%
EBITDA 利息保障倍数	30.59	53.39	-42.70%

## 第十节 财务报告

### 一、审计报告

审计意见类型	标准的无保留意见
审计报告签署日期	2023 年 04 月 26 日
审计机构名称	广东司农会计师事务所(特殊普通合伙)
审计报告文号	司农审字[2023]22006660020 号
注册会计师姓名	郭俊彬、彭程

审计报告正文

胜蓝科技股份有限公司全体股东：

#### 一、审计意见

我们审计了胜蓝科技股份有限公司（以下简称“胜蓝股份”）财务报表，包括 2022 年 12 月 31 日的合并及母公司资产负债表，2022 年度的合并及母公司利润表、合并及母公司现金流量表、合并及母公司所有者权益变动表以及相关财务报表附注。

我们认为，后附的财务报表在所有重大方面按照企业会计准则的规定编制，公允反映了胜蓝股份 2022 年 12 月 31 日的合并及母公司财务状况以及 2022 年度的合并及母公司经营成果和现金流量。

#### 二、形成审计意见的基础

我们按照中国注册会计师审计准则的规定执行了审计工作。审计报告的“注册会计师对财务报表审计的责任”部分进一步阐述了我们在这些准则下的责任。按照中国注册会计师职业道德守则，我们独立于胜蓝股份，并履行了职业道德方面的其他责任。我们相信，我们获取的审计证据是充分、适当的，为发表审计意见提供了基础。

#### 三、关键审计事项

关键审计事项是我们根据职业判断，认为对本期财务报表审计最为重要的事项。这些事项的应对以对财务报表整体进行审计并形成审计意见为背景，我们不对这些事项单独发表意见。

##### （一）收入确认

##### 1、事项描述

胜蓝股份主要从事电子连接器的生产和销售，2022 年度胜蓝股份营业收入总额为 1,170,389,274.27 元。由于营业收入是合并利润表的重要组成部分，对财务报表影响重大，构成财务报表使用者评价经营业绩的关键指标，且收入确认时点的确定可能存在通过操纵收入以达到特定目标或预期的风险，因此我们将收入确认作为关键审计事项。

关于收入确认的会计政策参见财务报表附注“五、重要会计政策及会计估计之（三十九）收入”所述的会计政策；关于收入的披露见财务报表附注“七、财务报表主要项目注释之（六十一）营业收入及营业成本”。

##### 2、审计应对

我们执行的审计应对程序主要包括：

- （1）了解和评价胜蓝股份销售与收款相关的关键财务报告内部控制的设计和运行有效性；
- （2）检查主要客户的合同及订单，检查销售及收款情况是否与合同约定相符；
- （3）检查主要客户合同中与产品控制权转移相关的条款，评价胜蓝股份的收入确认政策是否符合会计准则的要求；
- （4）对营业收入进行分析性复核；
- （5）以审计抽样方法选取样本，向客户函证应收、合同负债余额及销售额；
- （6）检查收入凭证，检查对应的发货单、运输单、验收单、报关及结关资料、销售发票、回款银行凭证等；
- （7）对营业收入执行截止性测试，确认收入确认是否记录在正确的会计期间；



(8) 检查报告期后的销售退回情况。

## (二) 应收账款坏账准备的计提

相关信息披露详见财务报表附注五、12 及七、5。

### 1、事项描述

截至 2022 年 12 月 31 日，胜蓝股份应收账款账面余额 460,911,406.37 元，坏账准备金额 34,721,257.75 元。应收账款是合并资产负债表的重要组成部分。由于胜蓝股份管理层在确定应收账款的风险组合划分依据、预计可收回金额时需要运用重大会计估计和判断，且若应收账款不能按期收回或者无法收回对财务报表的影响较为重大，因此我们将应收账款坏账准备的计提作为关键审计事项。

### 2、审计应对

我们执行的审计应对程序主要包括：

- (1) 了解和评价胜蓝股份应收账款减值相关的关键财务报告内部控制的设计和运行有效性；
- (2) 分析胜蓝股份应收账款坏账准备计提会计政策的合理性，复核报告期内政策的一贯性；
- (3) 评价企业评估预期信用损失的基础是否恰当，对历史损失率的计量是否正确；
- (4) 获取应收账款账龄分析及坏账准备计提表，分析检查应收账款账龄划分及坏账计提的合理性和准确性，重新计算坏账准备计提金额是否准确；
- (5) 对金额重大的应收账款余额实施了函证程序，并将函证结果与公司账面记录进行核对；
- (6) 检查单项计提坏账准备的应收款项的计提依据，复核计提金额的合理性；对应收账款余额较大及账龄较长的客户，通过公开渠道查询与债务人有关的信息，以识别是否存在影响胜蓝股份应收账款坏账准备评估结果的情形；对于账龄较长的应收账款，我们还与胜蓝股份管理层进行了沟通，了解账龄长的原因以及管理层对于其可回收性的评估。
- (7) 检查各期应收账款的期后回款情况。

## 四、其他信息

胜蓝股份管理层（以下简称“管理层”）对其他信息负责。其他信息包括胜蓝股份 2022 年年度报告中涵盖的信息，但不包括财务报表和我们的审计报告。

我们对财务报表发表的审计意见不涵盖其他信息，我们也不对其他信息发表任何形式的鉴证结论。

结合我们对财务报表的审计，我们的责任是阅读其他信息，在此过程中，考虑其他信息是否与财务报表或我们在审计过程中了解到的情况存在重大不一致或者似乎存在重大错报。

基于我们已执行的工作，如果我们确定其他信息存在重大错报，我们应当报告该事实。在这方面，我们无任何事项需要报告。

## 五、管理层和治理层对财务报表的责任

胜蓝股份管理层（以下简称“管理层”）负责按照企业会计准则的规定编制财务报表，使其实现公允反映，并设计、执行和维护必要的内部控制，以使财务报表不存在由于舞弊或错误导致的重大错报。

在编制财务报表时，管理层负责评估胜蓝股份的持续经营能力，披露与持续经营相关的事项（如适用），并运用持续经营假设，除非管理层计划清算胜蓝股份、终止运营或别无其他现实的选择。

治理层负责监督胜蓝股份的财务报告过程。

## 六、注册会计师对财务报表审计的责任

我们的目标是对财务报表整体是否不存在由于舞弊或错误导致的重大错报获取合理保证，并出具包含审计意见的审计报告。合理保证是高水平的保证，但并不能保证按照审计准则执行的审计在某一重大错报存在时总能发现。错报可能由于舞弊或错误导致，如果合理预期错报单独或汇总起来可能影响财务报表使用者依据财务报表作出的经济决策，则通常认为错报是重大的。

在按照审计准则执行审计工作的过程中，我们运用职业判断，并保持职业怀疑。同时，我们也执行以下工作：

- (1) 识别和评估由于舞弊或错误导致的财务报表重大错报风险，设计和实施审计程序以应对这些风险，并获取充分、适当的审计证据，作为发表审计意见的基础。由于舞弊可能涉及串通、伪造、故意遗漏、虚假陈述或凌驾于内部控制之上，未能发现由于舞弊导致的重大错报的风险高于未能发现由于错误导致的重大错报的风险。
- (2) 了解与审计相关的内部控制，以设计恰当的审计程序，但目的并非对内部控制的有效性发表意见。

(3) 评价管理层选用会计政策的恰当性和作出会计估计及相关披露的合理性。

(4) 对管理层使用持续经营假设的恰当性得出结论。同时，根据获取的审计证据，就可能导致对胜蓝股份持续经营能力产生重大疑虑的事项或情况是否存在重大不确定性得出结论。如果我们得出结论认为存在重大不确定性，审计准则要求我们在审计报告中提请报表使用者注意财务报表中的相关披露；如果披露不充分，我们应当发表非无保留意见。我们的结论基于截至审计报告日可获得的信息。然而，未来的事项或情况可能导致胜蓝股份不能持续经营。

(5) 评价财务报表的总体列报（包括披露）、结构和内容，并评价财务报表是否公允反映相关交易和事项。

(6) 就胜蓝股份中实体或业务活动的财务信息获取充分、适当的审计证据，以对财务报表发表审计意见。我们负责指导、监督和执行集团审计，并对审计意见承担全部责任。

我们与治理层就计划的审计范围、时间安排和重大审计发现等事项进行沟通，包括沟通我们在审计中识别出的值得关注的内部控制缺陷。

我们还就已遵守与独立性相关的职业道德要求向治理层提供声明，并与治理层沟通可能被合理认为影响我们独立性的所有关系和其他事项，以及相关的防范措施（如适用）。

从与治理层沟通过的事项中，我们确定哪些事项对报告期财务报表审计最为重要，因而构成关键审计事项。我们在审计报告中描述这些事项，除非法律法规禁止公开披露这些事项，或在极少数情形下，如果合理预期在审计报告中沟通某事项造成的负面后果超过在公众利益方面产生的益处，我们确定不应在审计报告中沟通该事项。

广东司农会计师事务所（特殊普通合伙） 中国注册会计师：郭俊彬  
（项目合伙人）

中国注册会计师：彭程

中国 广州 二〇二三年四月二十六日

## 二、财务报表

财务附注中报表的单位为：元

### 1、合并资产负债表

编制单位：胜蓝科技股份有限公司

单位：元

项目	2022年12月31日	2022年1月1日
流动资产：		
货币资金	512,723,476.00	279,510,239.25
结算备付金		
拆出资金		
交易性金融资产	30,009,338.05	
衍生金融资产		
应收票据	143,284,693.89	64,577,913.31
应收账款	426,190,148.62	523,215,000.48
应收款项融资	2,433,806.06	3,679,775.64
预付款项	2,652,747.06	3,543,347.66

应收保费		
应收分保账款		
应收分保合同准备金		
其他应收款	10,034,339.63	4,967,357.39
其中：应收利息		
应收股利		
买入返售金融资产		
存货	145,475,781.65	156,082,132.12
合同资产		
持有待售资产		
一年内到期的非流动资产		
其他流动资产	27,908,295.45	16,061,338.56
流动资产合计	1,300,712,626.41	1,051,637,104.41
非流动资产：		
发放贷款和垫款		
债权投资		
其他债权投资		
长期应收款		
长期股权投资	78,140,852.95	46,580,360.78
其他权益工具投资		
其他非流动金融资产		
投资性房地产		
固定资产	267,662,735.36	219,740,205.27
在建工程	197,419,812.57	141,783,266.38
生产性生物资产		
油气资产		
使用权资产	16,208,845.65	28,596,159.55
无形资产	22,632,634.57	21,887,666.36
开发支出		
商誉		
长期待摊费用	3,922,797.63	5,941,019.16
递延所得税资产	19,711,379.09	19,284,671.71
其他非流动资产	6,757,620.77	33,829,961.40
非流动资产合计	612,456,678.59	517,643,310.61
资产总计	1,913,169,305.00	1,569,280,415.02
流动负债：		
短期借款	2,731,350.94	40,000,000.00
向中央银行借款		
拆入资金		
交易性金融负债		
衍生金融负债		
应付票据	168,191,677.03	103,145,407.55

应付账款	298,081,008.02	360,893,236.88
预收款项		
合同负债	2,778,654.16	2,684,649.27
卖出回购金融资产款		
吸收存款及同业存放		
代理买卖证券款		
代理承销证券款		
应付职工薪酬	26,359,895.55	28,320,341.78
应交税费	9,989,040.73	16,334,735.34
其他应付款	25,687,342.43	4,313,508.78
其中：应付利息		
应付股利		
应付手续费及佣金		
应付分保账款		
持有待售负债		
一年内到期的非流动负债	12,618,047.58	15,896,100.31
其他流动负债	359,430.53	334,950.46
流动负债合计	546,796,446.97	571,922,930.37
非流动负债：		
保险合同准备金		
长期借款		
应付债券	280,540,283.02	
其中：优先股		
永续债		
租赁负债	4,167,369.71	13,314,548.47
长期应付款		
长期应付职工薪酬		
预计负债		
递延收益	7,859,538.35	6,553,545.34
递延所得税负债	11,651,029.13	4,129,302.19
其他非流动负债		360,014.28
非流动负债合计	304,218,220.21	24,357,410.28
负债合计	851,014,667.18	596,280,340.65
所有者权益：		
股本	149,589,439.00	148,900,000.00
其他权益工具	51,481,554.03	
其中：优先股		
永续债		
资本公积	400,868,939.08	385,604,768.89
减：库存股		
其他综合收益	262,224.08	-392,879.09
专项储备		
盈余公积	37,896,129.90	32,294,037.25
一般风险准备		
未分配利润	416,668,883.61	372,942,040.97

归属于母公司所有者权益合计	1,056,767,169.70	939,347,968.02
少数股东权益	5,387,468.12	33,652,106.35
所有者权益合计	1,062,154,637.82	973,000,074.37
负债和所有者权益总计	1,913,169,305.00	1,569,280,415.02

法定代表人：黄福林 主管会计工作负责人：王俊胜 会计机构负责人：王俊胜

## 2、母公司资产负债表

单位：元

项目	2022年12月31日	2022年1月1日
<b>流动资产：</b>		
货币资金	454,760,480.23	134,225,110.43
交易性金融资产	9,338.05	
衍生金融资产		
应收票据	129,779,672.53	59,412,647.90
应收账款	407,116,629.36	475,619,635.17
应收款项融资	1,678,058.64	3,594,285.32
预付款项	2,983,998.04	3,423,104.88
其他应收款	217,348,283.80	228,267,454.26
其中：应收利息		
应收股利		
存货	113,181,125.65	128,391,195.43
合同资产		
持有待售资产		
一年内到期的非流动资产	562,020.30	
其他流动资产	17,761,765.21	7,643,592.60
流动资产合计	1,345,181,371.81	1,040,577,025.99
<b>非流动资产：</b>		
债权投资		
其他债权投资		
长期应收款		
长期股权投资	188,237,101.32	118,977,209.33
其他权益工具投资		
其他非流动金融资产		
投资性房地产		
固定资产	96,837,808.58	112,477,759.15
在建工程	184,368,558.03	103,480,858.18
生产性生物资产		
油气资产		
使用权资产	10,149,216.75	22,638,729.52
无形资产	16,303,752.36	15,938,712.75
开发支出		
商誉		
长期待摊费用	1,570,109.00	3,387,026.78

递延所得税资产	8,206,352.91	11,245,421.22
其他非流动资产	2,409,428.36	32,420,716.26
非流动资产合计	508,082,327.31	420,566,433.19
资产总计	1,853,263,699.12	1,461,143,459.18
流动负债：		
短期借款	2,731,350.94	40,000,000.00
交易性金融负债		
衍生金融负债		
应付票据	176,960,835.33	103,196,407.55
应付账款	366,198,606.24	420,203,266.47
预收款项		
合同负债	2,678,110.58	3,958,067.96
应付职工薪酬	16,545,103.07	18,931,021.57
应交税费	1,374,387.05	7,247,197.34
其他应付款	28,856,124.28	2,124,352.45
其中：应付利息		
应付股利		
持有待售负债		
一年内到期的非流动负债	8,995,584.65	13,278,601.02
其他流动负债	348,154.38	661,350.69
流动负债合计	604,688,256.52	609,600,265.05
非流动负债：		
长期借款		
应付债券	280,540,283.02	
其中：优先股		
永续债		
租赁负债	1,934,803.73	9,846,773.22
长期应付款		
长期应付职工薪酬		
预计负债		
递延收益	756,455.19	871,331.55
递延所得税负债	10,062,261.03	3,395,809.43
其他非流动负债		360,014.28
非流动负债合计	293,293,802.97	14,473,928.48
负债合计	897,982,059.49	624,074,193.53
所有者权益：		
股本	149,589,439.00	148,900,000.00
其他权益工具	51,481,554.03	
其中：优先股		
永续债		
资本公积	406,295,007.33	385,851,552.89
减：库存股		
其他综合收益		
专项储备		
盈余公积	37,896,129.90	32,294,037.25

未分配利润	310,019,509.37	270,023,675.51
所有者权益合计	955,281,639.63	837,069,265.65
负债和所有者权益总计	1,853,263,699.12	1,461,143,459.18

### 3、合并利润表

单位：元

项目	2022 年度	2021 年度
一、营业总收入	1,170,389,274.27	1,302,801,245.66
其中：营业收入	1,170,389,274.27	1,302,801,245.66
利息收入		
已赚保费		
手续费及佣金收入		
二、营业总成本	1,110,997,286.11	1,188,960,038.43
其中：营业成本	922,008,888.12	1,020,578,548.25
利息支出		
手续费及佣金支出		
退保金		
赔付支出净额		
提取保险责任合同准备金净额		
保单红利支出		
分保费用		
税金及附加	5,653,909.41	6,254,719.23
销售费用	37,822,281.41	22,041,916.67
管理费用	76,156,440.15	69,930,149.01
研发费用	76,508,823.71	67,964,794.44
财务费用	-7,153,056.69	2,189,910.83
其中：利息费用	2,791,152.71	1,741,133.15
利息收入	2,438,761.96	4,109,509.03
加：其他收益	10,515,061.19	8,446,180.56
投资收益（损失以“-”号填列）	902,485.56	3,505,239.44
其中：对联营企业和合营企业的投资收益	613,774.25	1,580,360.78
以摊余成本计量的金融资产终止确认收益		
汇兑收益（损失以“-”号填列）		
净敞口套期收益（损失以“-”号填列）		
公允价值变动收益（损失以“-”号填列）		
信用减值损失（损失以“-”号填列）	-4,682,339.31	-5,201,458.03
资产减值损失（损失以“-”号填列）	-7,428,595.72	-7,469,163.38
资产处置收益（损失以“-”号填列）	491,737.13	-122,186.26
三、营业利润（亏损以“-”号填列）	59,190,337.01	112,999,819.56
加：营业外收入	164,294.97	9,657.95
减：营业外支出	997,700.90	856,270.36
四、利润总额（亏损总额以“-”号填列）	58,356,931.08	112,153,207.15
减：所得税费用	2,933,279.05	4,952,872.39

五、净利润（净亏损以“－”号填列）	55,423,652.03	107,200,334.76
（一）按经营持续性分类		
1.持续经营净利润（净亏损以“－”号填列）	55,423,652.03	107,200,334.76
2.终止经营净利润（净亏损以“－”号填列）		
（二）按所有权归属分类		
1.归属于母公司股东的净利润	59,751,935.29	103,792,738.52
2.少数股东损益	-4,328,283.26	3,407,596.24
六、其他综合收益的税后净额	655,103.17	-187,977.60
归属母公司所有者的其他综合收益的税后净额	655,103.17	-187,977.60
（一）不能重分类进损益的其他综合收益		
1.重新计量设定受益计划变动额		
2.权益法下不能转损益的其他综合收益		
3.其他权益工具投资公允价值变动		
4.企业自身信用风险公允价值变动		
5.其他		
（二）将重分类进损益的其他综合收益	655,103.17	-187,977.60
1.权益法下可转损益的其他综合收益		
2.其他债权投资公允价值变动		
3.金融资产重分类计入其他综合收益的金额		
4.其他债权投资信用减值准备		
5.现金流量套期储备		
6.外币财务报表折算差额	655,103.17	-187,977.60
7.其他		
归属于少数股东的其他综合收益的税后净额		
七、综合收益总额	56,078,755.20	107,012,357.16
归属于母公司所有者的综合收益总额	60,407,038.46	103,604,760.92
归属于少数股东的综合收益总额	-4,328,283.26	3,407,596.24
八、每股收益		
（一）基本每股收益	0.4	0.7
（二）稀释每股收益	0.38	0.7

本期发生同一控制下企业合并的，被合并方在合并前实现的净利润为：0.00 元，上期被合并方实现的净利润为：0.00 元。  
 法定代表人：黄福林 主管会计工作负责人：王俊胜 会计机构负责人：王俊胜

#### 4、母公司利润表

单位：元

项目	2022 年度	2021 年度
一、营业收入	1,089,660,253.74	1,160,315,677.49
减：营业成本	913,820,607.91	979,815,126.02
税金及附加	4,144,018.69	4,317,650.32
销售费用	23,476,078.34	16,688,616.85
管理费用	44,647,488.22	45,288,601.74
研发费用	42,915,019.19	38,329,426.30
财务费用	-6,627,581.24	3,919,776.99
其中：利息费用	2,791,152.71	1,239,157.65
利息收入	1,853,521.20	1,951,187.47
加：其他收益	2,968,810.90	7,318,735.70
投资收益（损失以“－”号填列）	-2,498,087.70	2,708,307.94
其中：对联营企业和合营企业的投资收益	613,774.25	1,580,360.78
以摊余成本计量的金融资产终止确认收益（损失以“－”号填列）		



净敞口套期收益（损失以“-”号填列）		
公允价值变动收益（损失以“-”号填列）		
信用减值损失（损失以“-”号填列）	-2,731,588.27	-3,964,345.01
资产减值损失（损失以“-”号填列）	-5,515,779.25	-5,956,452.37
资产处置收益（损失以“-”号填列）	449,411.64	3,066.54
二、营业利润（亏损以“-”号填列）	59,957,389.95	72,065,792.07
加：营业外收入	78,243.70	9,657.09
减：营业外支出	716,384.17	837,106.68
三、利润总额（亏损总额以“-”号填列）	59,319,249.48	71,238,342.48
减：所得税费用	3,298,322.97	4,933,613.15
四、净利润（净亏损以“-”号填列）	56,020,926.51	66,304,729.33
（一）持续经营净利润（净亏损以“-”号填列）	56,020,926.51	66,304,729.33
（二）终止经营净利润（净亏损以“-”号填列）		
五、其他综合收益的税后净额		
（一）不能重分类进损益的其他综合收益		
1.重新计量设定受益计划变动额		
2.权益法下不能转损益的其他综合收益		
3.其他权益工具投资公允价值变动		
4.企业自身信用风险公允价值变动		
5.其他		
（二）将重分类进损益的其他综合收益		
1.权益法下可转损益的其他综合收益		
2.其他债权投资公允价值变动		
3.金融资产重分类计入其他综合收益的金额		
4.其他债权投资信用减值准备		
5.现金流量套期储备		
6.外币财务报表折算差额		
7.其他		
六、综合收益总额	56,020,926.51	66,304,729.33
七、每股收益：		
（一）基本每股收益	0.38	0.45
（二）稀释每股收益	0.36	0.45

## 5、合并现金流量表

单位：元

项目	2022 年度	2021 年度
一、经营活动产生的现金流量：		
销售商品、提供劳务收到的现金	1,192,928,824.31	1,212,240,436.83
客户存款和同业存放款项净增加额		
向中央银行借款净增加额		
向其他金融机构拆入资金净增加额		
收到原保险合同保费取得的现金		
收到再保业务现金净额		
保户储金及投资款净增加额		
收取利息、手续费及佣金的现金		
拆入资金净增加额		
回购业务资金净增加额		
代理买卖证券收到的现金净额		
收到的税费返还		

收到其他与经营活动有关的现金	15,137,361.72	15,048,527.25
经营活动现金流入小计	1,208,066,186.03	1,227,288,964.08
购买商品、接受劳务支付的现金	693,578,728.68	758,739,868.19
客户贷款及垫款净增加额		
存放中央银行和同业款项净增加额		
支付原保险合同赔付款项的现金		
拆出资金净增加额		
支付利息、手续费及佣金的现金		
支付保单红利的现金		
支付给职工以及为职工支付的现金	266,626,012.97	249,834,941.21
支付的各项税费	39,009,180.38	54,871,478.07
支付其他与经营活动有关的现金	67,823,889.43	60,323,984.23
经营活动现金流出小计	1,067,037,811.46	1,123,770,271.70
经营活动产生的现金流量净额	141,028,374.57	103,518,692.38
二、投资活动产生的现金流量：		
收回投资收到的现金	637,500.00	
取得投资收益收到的现金	210,433.82	1,924,878.66
处置固定资产、无形资产和其他长期资产收回的现金净额	1,396,985.21	2,437,915.30
处置子公司及其他营业单位收到的现金净额		
收到其他与投资活动有关的现金	134,990,000.00	271,000,000.00
投资活动现金流入小计	137,234,919.03	275,362,793.96
购建固定资产、无形资产和其他长期资产支付的现金	145,406,857.58	202,937,519.58
投资支付的现金	13,425,000.00	71,775,000.00
质押贷款净增加额		
取得子公司及其他营业单位支付的现金净额		
支付其他与投资活动有关的现金	165,405,978.65	159,000,000.00
投资活动现金流出小计	324,237,836.23	433,712,519.58
投资活动产生的现金流量净额	-187,002,917.20	-158,349,725.62
三、筹资活动产生的现金流量：		
吸收投资收到的现金	335,026,790.19	10,898,800.00
其中：子公司吸收少数股东投资收到的现金	0.00	10,898,800.00
取得借款收到的现金	30,731,350.94	40,000,000.00
收到其他与筹资活动有关的现金	51,542,780.87	55,096,553.78
筹资活动现金流入小计	417,300,922.00	105,995,353.78
偿还债务支付的现金	68,000,000.00	10,000,000.00
分配股利、利润或偿付利息支付的现金	11,215,106.73	24,076,133.15
其中：子公司支付给少数股东的股利、利润		
支付其他与筹资活动有关的现金	82,397,167.53	75,412,210.52
筹资活动现金流出小计	161,612,274.26	109,488,343.67
筹资活动产生的现金流量净额	255,688,647.74	-3,492,989.89
四、汇率变动对现金及现金等价物的影响	9,844,097.79	-3,446,547.45
五、现金及现金等价物净增加额	219,558,202.90	-61,770,570.58
加：期初现金及现金等价物余额	257,178,654.52	318,949,225.10
六、期末现金及现金等价物余额	476,736,857.42	257,178,654.52

## 6、母公司现金流量表

单位：元

项目	2022 年度	2021 年度
一、经营活动产生的现金流量：		
销售商品、提供劳务收到的现金	1,153,693,419.38	1,062,283,849.18
收到的税费返还		
收到其他与经营活动有关的现金	22,030,559.77	42,584,550.33

经营活动现金流入小计	1,175,723,979.15	1,104,868,399.51
购买商品、接受劳务支付的现金	774,596,614.85	713,240,082.83
支付给职工以及为职工支付的现金	169,551,369.46	181,940,136.03
支付的各项税费	26,649,012.26	33,168,627.78
支付其他与经营活动有关的现金	33,314,332.67	36,647,914.12
经营活动现金流出小计	1,004,111,329.24	964,996,760.76
经营活动产生的现金流量净额	171,612,649.91	139,871,638.75
二、投资活动产生的现金流量：		
收回投资收到的现金	637,500.00	
取得投资收益收到的现金		1,127,947.16
处置固定资产、无形资产和其他长期资产收回的现金净额	197,246.49	12,329,694.93
处置子公司及其他营业单位收到的现金净额		
收到其他与投资活动有关的现金		150,000,000.00
投资活动现金流入小计	834,746.49	163,457,642.09
购建固定资产、无形资产和其他长期资产支付的现金	111,672,615.43	139,332,063.85
投资支付的现金	23,925,000.00	94,996,200.00
取得子公司及其他营业单位支付的现金净额		
支付其他与投资活动有关的现金		80,000,000.00
投资活动现金流出小计	135,597,615.43	314,328,263.85
投资活动产生的现金流量净额	-134,762,868.94	-150,870,621.76
三、筹资活动产生的现金流量：		
吸收投资收到的现金	335,026,790.19	
取得借款收到的现金	30,731,350.94	40,000,000.00
收到其他与筹资活动有关的现金	51,542,780.87	55,096,553.78
筹资活动现金流入小计	417,300,922.00	95,096,553.78
偿还债务支付的现金	68,000,000.00	
分配股利、利润或偿付利息支付的现金	11,215,106.73	23,917,422.80
支付其他与筹资活动有关的现金	76,712,340.59	73,454,903.11
筹资活动现金流出小计	155,927,447.32	97,372,325.91
筹资活动产生的现金流量净额	261,373,474.68	-2,275,772.13
四、汇率变动对现金及现金等价物的影响	8,657,080.30	-2,990,744.74
五、现金及现金等价物净增加额	306,880,335.95	-16,265,499.88
加：期初现金及现金等价物余额	111,893,525.70	128,159,025.58
六、期末现金及现金等价物余额	418,773,861.65	111,893,525.70

## 7、合并所有者权益变动表

本期金额

单位：元

项目	2022 年度													少数 股东 权益	所有 者权 益合 计
	归属于母公司所有者权益											小计			
	股本	其他权益工具			资本 公积	减： 库存 股	其他 综合 收益	专项 储备	盈余 公积	一般 风险 准备	未分 配利 润		其他		
	优先 股	永续 债	其他												
一、上年期末余额	148,900,000.00				385,604,768.89		-392,879.09		32,294,037.25		372,942,040.97		939,347,968.02	33,652,106.35	973,000,074.37
加：会计政策变更															
前期差错更正															
同一控制下															

企业合并														
其他														
二、本年期初余额	148,900.00			385,604.768.89	-392,879.09		32,294.037.25		372,942.040.97		939,347.968.02	33,652.106.35	973,000.074.37	
三、本期增减变动金额（减少以“-”号填列）	689,439.00			51,481,554.03	15,264,170.19		655,103.265		5,602,092.65		43,726,842.64	117,419,201.68	-28,264,638.23	89,154,563.45
（一）综合收益总额	0.00			0.00	0.00		655,103.17		0.00		59,751,935.29	60,407,038.46	-4,328,283.26	56,078,755.20
（二）所有者投入和减少资本	689,439.00			51,481,554.03	21,615,617.46		0.00		0.00		0.00	73,786,610.49	-23,936,354.97	49,850,255.52
1. 所有者投入的普通股	687,000.00			0.00	7,611,960.00		0.00		0.00		0.00	8,298,960.00	0.00	8,298,960.00
2. 其他权益工具持有者投入资本	2,439.00			51,481,554.03	56,183.82		0.00		0.00		0.00	51,540,176.85	0.00	51,540,176.85
3. 股份支付计入所有者权益的金额					13,947,473.64		0.00		0.00		0.00	13,947,473.64	0.00	13,947,473.64
4. 其他									0.00		0.00	0.00	0.00	0.00
（三）利润分配							5,602,092.65		16,025,092.65		10,423,000.00	0.00	10,423,000.00	
1. 提取盈余公积							5,602,092.65		5,602,092.65		0.00	0.00	0.00	
2. 提取一般风险准备									0.00		0.00	0.00	0.00	
3. 对所有者（或股东）的分配									10,423,000.00		10,423,000.00	0.00	10,423,000.00	
4. 其他														
（四）所有者权益内部结转				0.00							0.00		0.00	
1. 资本公积转增资本														

(或股本)															
2. 盈余公积转增资本(或股本)															
3. 盈余公积弥补亏损															
4. 设定受益计划变动额结转留存收益															
5. 其他综合收益结转留存收益															
6. 其他															
(五) 专项储备															
1. 本期提取															
2. 本期使用															
(六) 其他					-								-		-
					6,35								6,35		6,35
					1,44								1,44		1,44
					7.27								7.27		7.27
四、本期末余额	149,589,439.00	0.00	0.00	51,481,554.03	400,868,939.08	0.00	262,224.08	0.00	37,896,129.90	0.00	416,668,883.61		1,056,767,169.70	5,387,468.12	1,062,154,637.82

上期金额

单位：元

项目	2021 年度														
	归属于母公司所有者权益												少数股东权益	所有者权益合计	
	股本	其他权益工具			资本公积	减：库存股	其他综合收益	专项储备	盈余公积	一般风险准备	未分配利润	其他			小计
	优先股	永续债	其他												
一、上年期末余额	148,900,000.00				375,208,196.16		-204,901.49		25,663,564.32		298,114,775.38		847,681,634.37	19,345,710.11	867,027,344.48
加：会计政策变更															
前期差错更正															
同一控制下企业合并															
其他															
二、本年期初余额	148,900,000.00				375,208,196.16		-204,901.49		25,663,564.32		298,114,775.38		847,681,634.37	19,345,710.11	867,027,344.48
三、本期增					10,3		-		6,63		74,8		91,6	14,3	105,

减变动金额 (减少以 “—”号填 列)					96,5 72.7 3		187, 977. 60		0,47 2.93		27,2 65.5 9		66,3 33.6 5	06,3 96.2 4	972, 729. 89
(一) 综合 收益总额							- 187, 977. 60				103, 792, 738. 52		103, 604, 760. 92	3,40 7,59 6.24	107, 012, 357. 16
(二) 所有 者投入和减 少资本					9,71 7,50 2.78								9,71 7,50 2.78	10,8 98,8 00.0 0	20,6 16,3 02.7 8
1. 所有者 投入的普通 股														10,8 98,8 00.0 0	10,8 98,8 00.0 0
2. 其他权 益工具持有 者投入资本															
3. 股份支 付计入所有 者权益的金 额					9,71 7,50 2.78								9,71 7,50 2.78		9,71 7,50 2.78
4. 其他															
(三) 利润 分配								6,63 0,47 2.93		- 28,9 65,4 72.9 3		- 22,3 35,0 00.0 0		- 22,3 35,0 00.0 0	- 22,3 35,0 00.0 0
1. 提取盈 余公积								6,63 0,47 2.93		- 6,63 0,47 2.93		0.00			
2. 提取一 般风险准备															
3. 对所有 者(或股 东)的分配										- 22,3 35,0 00.0 0		- 22,3 35,0 00.0 0		- 22,3 35,0 00.0 0	
4. 其他															
(四) 所有 者权益内部 结转															
1. 资本公 积转增资本 (或股本)															
2. 盈余公 积转增资本 (或股本)															
3. 盈余公 积弥补亏损															
4. 设定受 益计划变动															

额结转留存收益															
5. 其他综合收益结转留存收益															
6. 其他															
(五) 专项储备															
1. 本期提取															
2. 本期使用															
(六) 其他					679,069.95							679,069.95		679,069.95	
四、本期期末余额	148,900,000.00				385,604,768.89		-392,879.09		32,294,037.25		372,942,040.97		939,347,968.02	33,652,106.35	973,000,074.37

## 8、母公司所有者权益变动表

本期金额

单位：元

项目	2022 年度											
	股本	其他权益工具			资本公积	减：库存股	其他综合收益	专项储备	盈余公积	未分配利润	其他	所有者权益合计
		优先股	永续债	其他								
一、上年期末余额	148,900,000.00				385,851,552.89				32,294,037.25	270,023,675.51		837,069,265.65
加：会计政策变更												
前期差错更正												
其他												
二、本年期初余额	148,900,000.00				385,851,552.89				32,294,037.25	270,023,675.51		837,069,265.65
三、本期增减变动金额（减少以“－”号填列）	689,439.00	0.00	0.00	51,481,554.03	20,443,454.44				5,602,092.65	39,995,833.86		118,212,373.98
（一）综合收益总额	0.00	0.00	0.00	0.00	0.00				0.00	56,020,926.51		56,020,926.51
（二）所有者投入和减少资本	689,439.00	0.00	0.00	51,481,554.03	21,615,617.46				0.00	0.00		73,786,610.49
1. 所有者投入的普通股	687,000.00	0.00	0.00	0.00	7,611,960.00				0.00	0.00		8,298,960.00

2. 其他权益工具持有者投入资本	2,439.00	0.00	0.00	51,481,554.03	56,183.82				0.00	0.00		51,540,176.85
3. 股份支付计入所有者权益的金额	0.00	0.00	0.00	0.00	13,947,473.64				0.00	0.00		13,947,473.64
4. 其他									0.00	0.00		0.00
(三) 利润分配									5,602,092.65	-16,025,092.65		-10,423,000.00
1. 提取盈余公积									5,602,092.65	-5,602,092.65		0.00
2. 对所有者(或股东)的分配									0.00	-10,423,000.00		-10,423,000.00
3. 其他									0.00	0.00		
(四) 所有者权益内部结转												
1. 资本公积转增资本(或股本)												
2. 盈余公积转增资本(或股本)												
3. 盈余公积弥补亏损												
4. 设定受益计划变动额结转留存收益												
5. 其他综合收益结转留存收益												
6. 其他												0.00
(五) 专项储备												
1. 本期提取												
2. 本期使用												
(六) 其他	0.00	0.00	0.00	0.00	-1,172,163.02							-1,172,163.02
四、本期期末余额	149,589,439.00			51,481,554.03	406,295,007.33				37,896,129.90	310,019,509.37		955,281,639.63

上期金额

单位：元

项目	2021 年度										
	股本	其他权益工具	资本	减：	其他	专项	盈余	未分	其他	所有	



		优先股	永续债	其他	公积	库存股	综合收益	储备	公积	配利润		者权益合计
一、上年期末余额	148,900,000.00				375,515,169.17				25,663,564.32	232,684,419.11		782,763,152.60
加：会计政策变更												
前期差错更正												
其他												
二、本年期初余额	148,900,000.00				375,515,169.17				25,663,564.32	232,684,419.11		782,763,152.60
三、本期增减变动金额（减少以“—”号填列）					10,336,383.72				6,630,472.93	37,339,256.40		54,306,113.05
（一）综合收益总额										66,304,729.33		66,304,729.33
（二）所有者投入和减少资本					9,717,502.73							9,717,502.73
1. 所有者投入的普通股												
2. 其他权益工具持有者投入资本												
3. 股份支付计入所有者权益的金额					9,717,502.73							9,717,502.73
4. 其他												
（三）利润分配									6,630,472.93	28,965,472.93		22,335,000.00
1. 提取盈余公积									6,630,472.93	6,630,472.93		
2. 对所有者（或股东）的分配										22,335,000.00		22,335,000.00
3. 其他												
（四）所有者权益内部结转												
1. 资本公												

积转增资本 (或股本)												
2. 盈余公 积转增资本 (或股本)												
3. 盈余公 积弥补亏损												
4. 设定受 益计划变动 额结转留存 收益												
5. 其他综 合收益结转 留存收益												
6. 其他												
(五) 专项 储备												
1. 本期提 取												
2. 本期使 用												
(六) 其他					618,88 0.99							618,88 0.99
四、本期末 余额	148,90 0,000. 00				385,85 1,552. 89			32,294 ,037.2 5	270,02 3,675. 51			837,06 9,265. 65

### 三、公司基本情况

胜蓝科技股份有限公司(以下简称“本公司”或“公司”)是一家在广东省东莞市注册的股份有限公司，公司前身为东莞市胜蓝电子有限公司（以下简称“胜蓝有限”），胜蓝有限于 2007 年 12 月 14 日注册成立。2016 年 7 月 8 日胜蓝有限整体变更为股份有限公司。2020 年 6 月 29 日，经中国证券监督管理委员会证监许可（2020）507 号文核准，公司向社会公众发行人民币普通股（A 股）3,723 万股，已在深圳证券交易所上市。本公司统一社会信用代码为 91441900669856804J，法定代表人：黄福林。公司注册地和总部位于东莞市长安镇沙头南区合兴路 4 号。

本公司建立了股东大会、董事会、监事会的法人治理结构。

本公司及子公司（以下简称“公司”）主要经营活动为电子连接器及精密零组件的研发、生产及销售。公司主要经营范围：研发、生产、销售：电子产品及新能源组件、连接器、连接线产品及组件、天线、电磁屏蔽组件、射频及微波器件相关产品、电源适配器、耳机、智能穿戴及周边产品；新能源汽车充电模组、充电桩、充电枪设备及相关产品、锂电池结构件、软性线路板、锂电池产品及相关配件、通用机械设备、机械配件、汽车配件、家用电器、端子、端子机、模具、发光二极管及配件、背光透镜、光学零组件及配件及提供产品相关技术服务；表面贴片加工及相关技术服务；货物或技术进出口（国家禁止或涉及行政审批的货物和技术进出口除外）；餐饮服务。（依法须经批准的项目，经相关部门批准后方可开展经营活动。）

本财务报表及财务报表附注业经本公司第三届董事会第六次会议于 2023 年 4 月 26 日决议批准。

报告期内，公司合并财务报表范围包括：本公司、富强精工电子有限公司（以下简称“富强精工”）、东莞市富智达电子科技有限公司（以下简称“富智达”）、韶关胜蓝电子科技有限公司（以下简称“韶关胜蓝”）、广东万连科技有限公司（以下简称“万连科技”）、广东胜蓝新能源科技有限公司（以下简称“胜蓝新能源”）、广东胜蓝光电科技有限公司（以下简称“广东光电”）、东莞市胜蓝光电科技有限公司（以下简称“东莞光电”）、广东科胜智讯科技有限公司（以下

简称“广东科胜”)、广东胜贤智控科技有限公司(以下简称“广东胜贤”)、广东胜蓝电子科技有限公司(以下简称“胜蓝电子”)

合并财务报表范围及其变化情况详见“附注八、合并范围的变动”和“附注九、在其他主体中的权益”。

## 四、财务报表的编制基础

### 1、编制基础

公司以持续经营为基础,根据实际发生的交易和事项,按照《企业会计准则——基本准则》和其他各项具体会计准则、应用指南、准则解释及其他相关规定(以下合称企业会计准则)进行确认和计量,在此基础上结合中国证券监督管理委员会《公开发行证券的公司信息披露编报规则第 15 号——财务报告的一般规定》(2014 年修订)的规定,编制财务报表。

### 2、持续经营

公司自本报告期末起 12 个月具备持续经营能力,无影响持续经营能力的重大事项。

## 五、重要会计政策及会计估计

具体会计政策和会计估计提示:

公司根据实际经营特点针对存货的计价方法、固定资产折旧、无形资产摊销、收入确认等交易或事项制定了具体会计政策和会计估计。

### 1、遵循企业会计准则的声明

公司编制的财务报表符合企业会计准则的要求,真实、完整地反映了公司的财务状况、经营成果和现金流量等有关信息。

### 2、会计期间

公司会计年度自公历 1 月 1 日起至 12 月 31 日止。

### 3、营业周期

公司以 12 个月作为一个营业周期。

### 4、记账本位币

公司以人民币作为记账本位币。

### 5、同一控制下和非同一控制下企业合并的会计处理方法

1、同一控制下的企业合并

参与合并的企业在合并前后均受同一方或相同的多方最终控制，且该控制并非暂时性的，为同一控制下的企业合并。在合并日取得对其他参与合并企业控制权的一方为合并方，参与合并的其他企业为被合并方。

对于同一控制下的企业合并，合并方在企业合并中取得的资产和负债，按取得被合并方所有者权益在最终控制方合并财务报表中的账面价值的份额计量。合并方取得的净资产账面价值与支付的合并对价账面价值（或发行股份面值总额）的差额，调整资本公积；资本公积不足冲减的，调整留存收益。

## 2、非同一控制下的企业合并

参与合并的企业在合并前后不受同一方或相同的多方最终控制，为非同一控制下的企业合并。在合并日取得对其他参与合并企业控制权的一方为合并方，参与合并的其他企业为被合并方。

对于非同一控制下的企业合并，合并成本为购买方在购买日为取得对被购买方的控制权而付出的资产、发生或承担的负债以及发行的权益性证券的公允价值。通过多次交换交易分步实现的企业合并，合并成本为每一单项交易成本之和。购买方为进行企业合并发生的各项直接相关费用计入当期损益。

购买方对合并成本大于合并中取得的被购买方可辨认净资产公允价值份额的差额，确认为商誉。购买方对合并成本小于合并中取得的被购买方可辨认净资产公允价值份额的，经复核后合并成本仍小于合并中取得的被购买方可辨认净资产公允价值份额的差额，计入当期损益。

## 3、企业合并中有关交易费用的处理

为进行企业合并发生的审计、法律服务、评估咨询等中介费用以及其他相关管理费用，于发生时计入当期损益。作为合并对价发行的权益性证券或债务性证券的交易费用，计入权益性证券或债务性证券的初始确认金额。

## 6、合并财务报表的编制方法

### 1、合并范围

合并财务报表的合并范围以控制为基础予以确定。控制，是指本公司拥有对被投资单位的权力，通过参与被投资单位的相关活动而享有可变回报，并且有能力运用对被投资单位的权力影响其回报金额。子公司，是指被本公司控制的主体（含企业、被投资单位中可分割的部分、结构化主体等）。

### 2、合并财务报表的编制方法

合并财务报表以本公司和子公司的财务报表为基础，根据其他有关资料，由本公司编制。在编制合并财务报表时，本公司和子公司的会计政策和会计期间要求保持一致，公司间的重大交易和往来余额予以抵销。

在报告期内因同一控制下企业合并增加的子公司以及业务，视同该子公司以及业务自同受最终控制方控制之日起纳入本公司的合并范围，将其自同受最终控制方控制之日起的经营成果、现金流量分别纳入合并利润表、合并现金流量表中。

在报告期内因非同一控制下企业合并增加的子公司以及业务，将该子公司以及业务自购买日至报告期末的收入、费用、利润纳入合并利润表，将其现金流量纳入合并现金流量表。

子公司的股东权益中不属于本公司所拥有的部分，作为少数股东权益在合并资产负债表中股东权益项下单独列示；子公司当期净损益中属于少数股东权益的份额，在合并利润表中净利润项目下以“少数股东损益”项目列示。少数股东分担的子公司的亏损超过了少数股东在该子公司期初所有者权益中所享有的份额，其余额仍冲减少数股东权益。

### 3、购买子公司少数股东股权

因购买少数股权新取得的长期股权投资成本与按照新增持股比例计算应享有子公司自购买日或合并日开始持续计算的净资产份额之间的差额，以及在不丧失控制权的情况下因部分处置对子公司的股权投资而取得的处置价款与处置长期股权投资相对应享有子公司自购买日或合并日开始持续计算的净资产份额之间的差额，均调整合并资产负债表中的资本公积-股本溢价，资本公积不足冲减的，调整留存收益。

### 4、丧失子公司控制权的处理

因处置部分股权投资或其他原因丧失了对原有子公司控制权的，剩余股权按照其在丧失控制权日的公允价值进行重新计量；处置股权取得的对价与剩余股权公允价值之和，减去按原持股比例计算应享有原有子公司自购买日开始持续计算的净资产账面价值的份额与商誉之和，形成的差额计入丧失控制权当期的投资收益。

与原有子公司的股权投资相关的其他综合收益等，在丧失控制权时转入当期损益，由于被投资方重新计量设定收益计划净负债或净资产变动而产生的其他综合收益除外。

## 7、合营安排分类及共同经营会计处理方法

合营安排，是指一项由两个或两个以上的参与方共同控制的安排。公司合营安排分为共同经营和合营企业。

### 1、共同经营

共同经营是指公司享有该安排相关资产且承担该安排相关负债的合营安排。

公司确认与共同经营中利益份额相关的下列项目，并按照相关企业会计准则的规定进行会计处理：

- （1）确认单独所持有的资产，以及按其份额确认共同持有的资产；
- （2）确认单独所承担的负债，以及按其份额确认共同承担的负债；
- （3）确认出售其享有的共同经营产出份额所产生的收入；
- （4）按其份额确认共同经营因出售产出所产生的收入；
- （5）确认单独所发生的费用，以及按其份额确认共同经营发生的费用。

### 2、合营企业

合营企业是指公司仅对该安排的净资产享有权利的合营安排。

公司按照长期股权投资有关权益法核算的规定对合营企业的投资进行会计处理。

## 8、现金及现金等价物的确定标准

公司在编制现金流量表时，将本公司库存现金以及可以随时用于支付的存款确认为现金。将同时具备期限短（一般指从购买日起三个月内到期）、流动性强、易于转换为已知现金、价值变动风险很小的投资，确定为现金等价物。受到限制的银行存款，不作为现金流量表中的现金及现金等价物。

## 9、外币业务和外币报表折算

1、发生外币业务时，外币金额按交易日的即期汇率或即期汇率的近似汇率（通常指中国人民银行公布的当日外汇牌价的中间价，下同）折算为人民币入账，期末按照下列方法对外币货币性项目和外币非货币性项目进行处理：

（1）外币货币性项目，采用资产负债表日即期汇率折算。因资产负债表日即期汇率与初始确认或者前一资产负债表日即期汇率不同而产生的汇兑差额，计入当期损益。

（2）以历史成本计量的外币非货币性项目，仍采用交易发生日的即期汇率折算，不改变其记账本位币金额。

（3）对以公允价值计量的外币非货币性项目，按公允价值确定日即期汇率折算，由此产生的汇兑损益计入当期损益或其他综合收益。

（4）外币汇兑损益除与购建或者生产符合资本化条件的资产有关的外币专门借款产生的汇兑损益，在资产达到预定可使用或者可销售状态前计入符合资本化条件的资产的成本，其余均计入当期损益。

### 2、外币财务报表的折算

（1）资产负债表中的资产和负债项目，采用资产负债表日的即期汇率折算；所有者权益项目除“未分配利润”项目外，其他项目采用发生时的即期汇率折算。

（2）利润表中的收入和费用项目，采用平均汇率折算为人民币金额。

（3）按照上述折算产生的外币财务报表折算差额，计入其他综合收益。处置境外经营时，将与该境外经营相关的外币财务报表折算差额，自所有者权益项目转入处置当期损益。

（4）现金流量表采用现金流量发生日的中国人民银行授权中国外汇交易中心公布的中间价折算。汇率变动对现金的影响额作为调节项目，在现金流量表中单独列示。

## 10、金融工具

当公司成为金融工具合同的一方时，确认与之相关的一项金融资产或金融负债。

### 1、金融资产的分类、确认依据和计量方法

公司根据所管理金融资产的业务模式和金融资产的合同现金流量特征，将金融资产划分为三类：以摊余成本计量的金融资产、以公允价值计量且其变动计入其他综合收益的金融资产、以公允价值计量且其变动计入当期损益的金融资产。

金融资产在初始确认时以公允价值计量。对于以公允价值计量且其变动计入当期损益的金融资产，相关交易费用直接计入当期损益；对于其他类别的金融资产，相关交易费用计入初始确认金额。对于公司初始确认的应收账款未包含《企业会计准则第 14 号——收入》所定义的重大融资成分或根据《企业会计准则第 14 号——收入》规定不考虑不超过一年的合同中的融资成分的，按照预期有权收取的对价的价格进行交易价格进行初始计量。

#### （1）以摊余成本计量的金融资产

公司管理此类金融资产的业务模式为以收取合同现金流量为目标，且此类金融资产的合同现金流量特征与基本借贷安排相一致，即在特定日期产生的现金流量，仅为对本金和以未偿付本金金额为基础的利息的支付。公司对于此类金融资产，采用实际利率法，按照摊余成本进行后续计量，其摊销或减值产生的利得或损失，计入当期损益。

#### （2）以公允价值计量且其变动计入其他综合收益的金融资产

公司管理此类金融资产的业务模式为既以收取合同现金流量为目标又以出售为目标，且此类金融资产的合同现金流量特征与基本借贷安排相一致。此类金融资产按照公允价值计量且其变动计入其他综合收益，但减值损失或利得、汇兑损益和按照实际利率法计算的利息收入计入当期损益。

对于非交易性权益工具投资，公司可在初始确认时将其不可撤销地指定为以公允价值计量且其变动计入其他综合收益的金融资产。该指定在单项投资的基础上作出，相关投资从发行方的角度符合权益工具的定义。公司将该类金融资产的相关股利收入计入当期损益，公允价值变动计入其他综合收益。当该金融资产终止确认时，之前计入其他综合收益的累计利得或损失将从其他综合收益转入留存收益，不计入当期损益。

#### （3）以公允价值计量且其变动计入当期损益的金融资产

除上述以摊余成本计量的金融资产和以公允价值计量且其变动计入其他综合收益的金融资产外，公司将其余所有的金融资产分类为以公允价值计量且其变动计入当期损益的金融资产。此外，在初始确认时，公司为了消除或显著减少会计错配，将部分金融资产指定为以公允价值计量且其变动计入当期损益的金融资产。此类金融资产按公允价值进行后续计量，公允价值变动计入当期损益。

### 2、金融负债的分类、确认依据和计量方法

公司金融负债于初始确认时分类为：以公允价值计量且其变动计入当期损益的金融负债、其他金融负债。对于以公允价值计量且其变动计入当期损益的金融负债，相关交易费用直接计入当期损益，其他金融负债的相关交易费用计入其初始确认金额。

#### （1）以公允价值计量且其变动计入当期损益的金额负债

以公允价值计量且其变动计入当期损益的金融负债，包括交易性金融负债（含属于金融负债的衍生工具）和指定为以公允价值计量且其变动计入当期损益的金融负债。

交易性金融负债（含属于金融负债的衍生工具），按照公允价值进行后续计量，除与套期会计有关外，公允价值变动计入当期损益。

公司在金融负债初始确认时，被指定为以公允价值计量且其变动计入当期损益的金融负债，由公司自身信用风险变动引起的公允价值变动计入其他综合收益，且终止确认该负债时，计入其他综合收益的自身信用风险变动引起的其公允价值累计变动额转入留存收益。其他公允价值变动计入当期损益。若按上述方式对该等金融负债的自身信用风险变动的影响进行处理会造成或扩大损益中的会计错配的，公司将该金融负债的全部利得或损失（包括企业自身信用风险变动的影响金额）计入当期损益。

#### （2）其他金融负债

除不符合终止确认条件的金融资产转移或继续涉入被转移金融资产所形成的金融负债、财务担保合同外的其他金融负债分类为以摊余成本计量的金融负债，按摊余成本进行后续计量，终止确认或摊销产生的利得或损失计入当期损益。

### 3、金融资产和金融负债的公允价值确定方法

存在活跃市场的金融工具，以活跃市场中的报价确定其公允价值。不存在活跃市场的金融工具，采用估值技术确定其公允价值。在估值时，本公司采用在当前情况下适用并且有足够可利用数据和其他信息支持的估值技术，选择与市场参与者在相关资产或负债的交易中所考虑的资产或负债特征相一致的输入值，并优先使用相关可观察输入值。只有在相关可观察输入值无法取得或取得不切实可行的情况下，才使用不可观察输入值。

#### 4、金融资产转移的确认依据和计量方法

##### 金融资产转移的确认

情 形		确认结果
已转移金融资产所有权上几乎所有的风险和报酬		终止确认该金融资产(确认新资产/负债)
既没有转移也没有保留金融资产所有权上几乎所有的风险和报酬	放弃了对该金融资产的控制	终止确认该金融资产(确认新资产/负债)
	未放弃对该金融资产的控制	按照继续涉入被转移金融资产的程度确认有关资产和负债
保留了金融资产所有权上几乎所有的风险和报酬	继续确认该金融资产,并将收到的对价确认为金融负债	

公司将金融资产转移区分为金融资产整体转移和部分转移。

(1) 金融资产整体转移满足终止确认条件的，应当将下列两项金额的差额计入当期损益：被转移金融资产在终止确认日的账面价值；因转移金融资产而收到的对价，与原直接计入其他综合收益的公允价值变动累计额（涉及转移的金融资产为《企业会计准则第 22 号—金融工具确认和计量》第十八条分类为以公允价值计量且其变动计入其他综合收益的金融资产的情形）之和。

(2) 转移金融资产的一部分，且该被转移部分整体满足终止确认条件的，应当将转移前金融资产整体的账面价值，在终止确认部分和继续确认部分（在此种情形下，所保留的服务资产应当视同继续确认金融资产的一部分）之间，按照转移日各自的相对公允价值进行分摊，并将下列两项金额的差额计入当期损益：终止确认部分在终止确认日的账面价值；终止确认部分收到的对价（包括获得的所有新资产减去承担的所有新负债），与原计入其他综合收益的公允价值变动累计额中对应终止确认部分的金额（涉及部分转移的金融资产为《企业会计准则第 22 号—金融工具确认和计量》第十八条分类为以公允价值计量且其变动计入其他综合收益的金融资产的情形）之和。

金融资产转移不满足终止确认条件的，继续确认所转移的金融资产整体，并将收到的对价确认为一项金融负债。

##### 5、金融负债的终止确认条件

金融负债（或其一部分）的现时义务已经解除的，应当终止确认该金融负债（或该部分金融负债）。如存在下列情况：

(1) 公司将用于偿付金融负债的资产转入某个机构或设立信托，偿付债务的义务仍存在的，不应当终止确认该金融负债。

(2) 公司（借入方）与借出方之间签订协议，以承担新金融负债方式替换原金融负债（或其一部分），且合同条款实质上是不同的，公司应当终止确认原金融负债（或其一部分），同时确认一项新金融负债。

金融负债（或其一部分）终止确认的，公司将其账面价值与支付的对价（包括转出的非现金资产或承担的负债）之间的差额，计入当期损益。

##### 6、金融资产减值

###### (1) 减值准备的确认方法

公司对以摊余成本计量的金融资产（含应收款项）、以公允价值计量且其变动计入其他综合收益的金融资产和租赁应收款以预期信用损失为基础进行减值会计处理并确认损失准备。此外，对合同资产、贷款承诺及财务担保合同，也应按照本部分所述会计政策计提减值准备和确认信用减值损失。

预期信用损失，是指以发生违约的风险为权重的金融工具信用损失的加权平均值。信用损失，是指本公司按照原实际利率折现的、根据合同应收的所有合同现金流量与预期收取的所有现金流量之间的差额，即全部现金短缺的现值。

除购买或源生的已发生信用减值的金融资产外，公司在每个资产负债表日评估相关金融资产的信用风险自初始确认后是否已显著增加。如果信用风险自初始确认后并未显著增加，处于第一阶段，本公司按照相当于该金融资产未来 12 个月内预期信用损失的金额计量损失准备；如果信用风险自初始确认后已显著增加但尚未发生信用减值的，处于第二阶段，

本公司按照相当于该金融资产整个存续期内预期信用损失的金额计量损失准备；如果金融资产自初始确认后已经发生信用减值的，处于第三阶段，本公司按照相当于该金融资产整个存续期内预期信用损失的金额计量损失准备。本公司在评估预期信用损失时，考虑在资产负债表日无须付出不必要的额外成本或努力即可获得的有关过去事项、当前状况以及未来经济状况预测的合理且有依据的信息，包括前瞻性信息。

未来 12 个月内预期信用损失，是指因资产负债表日后 12 个月内（若金融资产的预计存续期少于 12 个月，则为预计存续期）可能发生的金融资产违约事件而导致的预期信用损失，是整个存续期预期信用损失的一部分。

对于在资产负债表日具有较低信用风险的金融工具，本公司假设其信用风险自初始确认后并未显著增加，选择按照未来 12 个月内的预期信用损失计量损失准备。

本公司对于处于第一阶段和第二阶段、以及较低信用风险的金融资产，按照其未扣除减值准备的账面余额和实际利率计算利息收入。对于处于第三阶段的金融资产，按照其账面余额减已计提减值准备后的摊余成本和实际利率计算利息收入。

对于应收票据、应收账款和合同资产，无论是否存在重大融资成分，本公司始终按照相当于整个存续期内预期信用损失的金额计量其损失准备。

当单项金融资产无法以合理成本评估预期信用损失的信息时，本公司依据信用风险特征对应收票据、应收账款和合同资产划分组合，在组合基础上计算预期信用损失，确定组合的依据如下：

#### A. 应收票据

- 应收票据组合 1：银行承兑汇票
- 应收票据组合 2：商业承兑汇票

#### B. 应收账款

- 应收账款组合 1：应收上市公司客户
- 应收账款组合 2：应收其他公司客户
- 应收账款组合 3：应收合并报表范围内公司款项

对于划分为组合的应收票据，本公司参考历史信用损失经验，结合当前状况以及对未来经济状况的预测，通过违约风险敞口和整个存续期预期信用损失率，计算预期信用损失。

对于划分为组合的应收账款，本公司参考历史信用损失经验，结合当前状况以及对未来经济状况的预测，编制应收账款账龄与整个存续期预期信用损失率对照表，计算预期信用损失。

#### C. 其他应收款

当单项其他应收款无法以合理成本评估预期信用损失的信息时，本公司依据信用风险特征将其他应收款划分为若干组合，在组合基础上计算预期信用损失，确定组合的依据如下：

- 其他应收款组合 1：应收押金和保证金
- 其他应收款组合 2：应收合并报表范围内公司款项
- 其他应收款组合 3：应收其他款项

对划分为组合的其他应收款，本公司通过违约风险敞口和未来 12 个月内或整个存续期预期信用损失率，计算预期信用损失。

#### (2) 已发生减值的金融资产

本公司对金融资产预期未来现金流量具有不利影响的一项或多项事件发生时，该金融资产成为已发生信用减值的金融资产。金融资产已发生信用减值的证据包括下列可观察信息：

- A. 发行方或债务人发生重大财务困难；
- B. 债务人违反合同，如偿付利息或本金违约或逾期等；
- C. 债权人出于与债务人财务困难有关的经济或合同考虑，给予债务人在任何其他情况下都不会做出的让步；
- D. 债务人很可能破产或进行其他财务重组；
- E. 发行方或债务人财务困难导致该金融资产的活跃市场消失；
- F. 以大幅折扣购买或源生一项金融资产，该折扣反映了发生信用损失的事实。

金融资产发生信用减值，有可能是多个事件的共同作用所致，未必是可单独识别的事件所致。



### （3）购买或源生的已发生信用减值的金融资产

公司对购买或源生的已发生信用减值的金融资产，在资产负债表日仅将自初始确认后整个存续期内预期信用损失的累计变动确认为损失准备。在每个资产负债表日，将整个存续期内预期信用损失的变动金额作为减值损失或利得计入当期损益。即使该资产负债表日确定的整个存续期内预期信用损失小于初始确认时估计现金流量所反映的预期信用损失的金额，也将预期信用损失的有利变动确认为减值利得。

### （4）信用风险显著增加的判断标准

如果某项金融资产在资产负债表日确定的预计存续期内的违约概率显著高于在初始确认时确定的预计存续期内的违约概率，则表明该项金融资产的信用风险显著增加。除特殊情况外，本公司采用未来 12 个月内发生的违约风险的变化作为整个存续期内发生违约风险变化的合理估计，以确定自初始确认后信用风险是否显著增加。

### （5）评估金融资产预期信用损失的方法

本公司基于单项和组合评估金融资产的预期信用损失。对信用风险显著不同的金融资产单项评估信用风险，如：应收关联方款项；应收政府机关单位款项；已有明显迹象表明债务人很可能无法履行还款义务的应收款项等。

除了单项评估信用风险的金融资产外，本公司基于共同风险特征将金融资产划分为不同的组别，在组合的基础上评估信用风险。

### （6）金融资产减值的会计处理方法

公司在资产负债表日计算各类金融资产的预计信用损失，如果该预计信用损失大于其当前减值准备的账面金额，将其差额确认为减值损失，借记“信用减值损失”科目，根据金融资产的种类，贷记“贷款损失准备”“债权投资减值准备”“坏账准备”“合同资产减值准备”“租赁应收款减值准备”等科目；如果小于当前减值准备的账面金额，则将差额确认为减值利得，做相反的会计分录。

公司实际发生信用损失，认定相关金融资产无法收回，经批准予以核销的，应当根据批准的核销金额，借记“贷款损失准备”等科目，贷记相应的资产科目，如“贷款”“应收账款”“合同资产”等。若核销金额大于已计提的损失准备，还应按其差额借记“信用减值损失”。

## 7、财务担保合同

财务担保合同，是指债务人到期不能按照最初或修改后的债务工具条款偿付债务时，发行方向蒙受损失的合同持有人赔付特定金额的合同。财务担保合同在初始确认时按照公允价值计量。不属于指定为以公允价值计量且其变动计入当期损益的金融负债的财务担保合同，在初始确认后，按照资产负债表日确定的预期信用损失准备金额和初始确认金额扣除按照收入确认原则确定的累计摊销额后的余额，以两者之中的较高者进行后续计量。

## 8、衍生金融工具

衍生金融工具初始以衍生交易合同签订当日的公允价值计量，并以其公允价值进行后续计量。公允价值为正数的衍生金融工具确认为一项资产，公允价值为负数的衍生金融工具确认为一项负债。

除与套期会计有关外，衍生工具公允价值变动而产生的利得或损失，直接计入当期损益。

## 9、金融资产和金融负债的抵销

金融资产和金融负债在资产负债表内分别列示，没有相互抵销。但是，同时满足下列条件的，以相互抵销后的净额在资产负债表内列示：

- （1）公司具有抵销已确认金融资产和金融负债的法定权利，且该种法定权利现在是可执行的；
- （2）公司计划以净额结算，或同时变现该金融资产和清偿该金融负债。

## 10、权益工具

权益工具是指能证明拥有公司在扣除所有负债后的资产中的剩余权益的合同。公司发行（含再融资）、回购、出售或注销权益工具作为权益的变动处理。公司不确认权益工具的公允价值变动。与权益性交易相关的交易费用从权益中扣减。

公司对权益工具持有方的各种分配（不包括股票股利），作为利润分配，减少股东权益。发放的股票股利不影响股东权益总额。

## 11、应收票据

公司对以摊余成本计量的金融资产（含应收款项）、以公允价值计量且其变动计入其他综合收益的金融资产和租赁应收款以预期信用损失为基础进行减值会计处理并确认损失准备。此外，对合同资产、贷款承诺及财务担保合同，也应按照本部分所述会计政策计提减值准备和确认信用减值损失。

预期信用损失，是指以发生违约的风险为权重的金融工具信用损失的加权平均值。信用损失，是指本公司按照原实际利率折现的、根据合同应收的所有合同现金流量与预期收取的所有现金流量之间的差额，即全部现金短缺的现值。

除购买或源生的已发生信用减值的金融资产外，公司在每个资产负债表日评估相关金融资产的信用风险自初始确认后是否已显著增加。如果信用风险自初始确认后并未显著增加，处于第一阶段，本公司按照相当于该金融资产未来 12 个月内预期信用损失的金额计量损失准备；如果信用风险自初始确认后已显著增加但尚未发生信用减值的，处于第二阶段，本公司按照相当于该金融资产整个存续期内预期信用损失的金额计量损失准备；如果金融资产自初始确认后已经发生信用减值的，处于第三阶段，本公司按照相当于该金融资产整个存续期内预期信用损失的金额计量损失准备。本公司在评估预期信用损失时，考虑在资产负债表日无须付出不必要的额外成本或努力即可获得的有关过去事项、当前状况以及未来经济状况预测的合理且有依据的信息，包括前瞻性信息。

未来 12 个月内预期信用损失，是指因资产负债表日后 12 个月内（若金融资产的预计存续期少于 12 个月，则为预计存续期）可能发生的金融资产违约事件而导致的预期信用损失，是整个存续期预期信用损失的一部分。

对于在资产负债表日具有较低信用风险的金融工具，本公司假设其信用风险自初始确认后并未显著增加，选择按照未来 12 个月内的预期信用损失计量损失准备。

本公司对于处于第一阶段和第二阶段、以及较低信用风险的金融资产，按照其未扣除减值准备的账面余额和实际利率计算利息收入。对于处于第三阶段的金融资产，按照其账面余额减已计提减值准备后的摊余成本和实际利率计算利息收入。

对于应收票据、应收账款和合同资产，无论是否存在重大融资成分，本公司始终按照相当于整个存续期内预期信用损失的金额计量其损失准备。

当单项金融资产无法以合理成本评估预期信用损失的信息时，本公司依据信用风险特征对应收票据、应收账款和合同资产划分组合，在组合基础上计算预期信用损失，确定组合的依据如下：

### A. 应收票据

- 应收票据组合 1：银行承兑汇票
- 应收票据组合 2：商业承兑汇票

### B. 应收账款

- 应收账款组合 1：应收上市公司客户
- 应收账款组合 2：应收其他公司客户
- 应收账款组合 3：应收合并报表范围内公司款项

对于划分为组合的应收票据，本公司参考历史信用损失经验，结合当前状况以及对未来经济状况的预测，通过违约风险敞口和整个存续期预期信用损失率，计算预期信用损失。

## 12、应收账款

公司对以摊余成本计量的金融资产（含应收款项）、以公允价值计量且其变动计入其他综合收益的金融资产和租赁应收款以预期信用损失为基础进行减值会计处理并确认损失准备。此外，对合同资产、贷款承诺及财务担保合同，也应按照本部分所述会计政策计提减值准备和确认信用减值损失。

预期信用损失，是指以发生违约的风险为权重的金融工具信用损失的加权平均值。信用损失，是指本公司按照原实际利率折现的、根据合同应收的所有合同现金流量与预期收取的所有现金流量之间的差额，即全部现金短缺的现值。

除购买或源生的已发生信用减值的金融资产外，公司在每个资产负债表日评估相关金融资产的信用风险自初始确认后是否已显著增加。如果信用风险自初始确认后并未显著增加，处于第一阶段，本公司按照相当于该金融资产未来 12 个月内预期信用损失的金额计量损失准备；如果信用风险自初始确认后已显著增加但尚未发生信用减值的，处于第二阶段，

本公司按照相当于该金融资产整个存续期内预期信用损失的金额计量损失准备；如果金融资产自初始确认后已经发生信用减值的，处于第三阶段，本公司按照相当于该金融资产整个存续期内预期信用损失的金额计量损失准备。本公司在评估预期信用损失时，考虑在资产负债表日无须付出不必要的额外成本或努力即可获得的有关过去事项、当前状况以及未来经济状况预测的合理且有依据的信息，包括前瞻性信息。

未来 12 个月内预期信用损失，是指因资产负债表日后 12 个月内（若金融资产的预计存续期少于 12 个月，则为预计存续期）可能发生的金融资产违约事件而导致的预期信用损失，是整个存续期预期信用损失的一部分。

对于在资产负债表日具有较低信用风险的金融工具，本公司假设其信用风险自初始确认后并未显著增加，选择按照未来 12 个月内的预期信用损失计量损失准备。

本公司对于处于第一阶段和第二阶段、以及较低信用风险的金融资产，按照其未扣除减值准备的账面余额和实际利率计算利息收入。对于处于第三阶段的金融资产，按照其账面余额减已计提减值准备后的摊余成本和实际利率计算利息收入。

对于应收票据、应收账款和合同资产，无论是否存在重大融资成分，本公司始终按照相当于整个存续期内预期信用损失的金额计量其损失准备。

当单项金融资产无法以合理成本评估预期信用损失的信息时，本公司依据信用风险特征对应收票据、应收账款和合同资产划分组合，在组合基础上计算预期信用损失，确定组合的依据如下：

#### A. 应收票据

- 应收票据组合 1：银行承兑汇票
- 应收票据组合 2：商业承兑汇票

#### B. 应收账款

- 应收账款组合 1：应收上市公司客户
- 应收账款组合 2：应收其他公司客户
- 应收账款组合 3：应收合并报表范围内公司款项

对于划分为组合的应收账款，本公司参考历史信用损失经验，结合当前状况以及对未来经济状况的预测，编制应收账款账龄与整个存续期预期信用损失率对照表，计算预期信用损失。

### 13、应收款项融资

应收款项融资项目，反映资产负债表日以公允价值计量且其变动计入其他综合收益的应收票据和应收账款等。预期信用损失的确定方法及会计处理等参见“金融工具—金融资产减值”。

### 14、其他应收款

其他应收款的预期信用损失的确定方法及会计处理方法

公司对以摊余成本计量的金融资产（含应收款项）、以公允价值计量且其变动计入其他综合收益的金融资产和租赁应收款以预期信用损失为基础进行减值会计处理并确认损失准备。此外，对合同资产、贷款承诺及财务担保合同，也应按照本部分所述会计政策计提减值准备和确认信用减值损失。

预期信用损失，是指以发生违约的风险为权重的金融工具信用损失的加权平均值。信用损失，是指本公司按照原实际利率折现的、根据合同应收的所有合同现金流量与预期收取的所有现金流量之间的差额，即全部现金短缺的现值。

除购买或源生的已发生信用减值的金融资产外，公司在每个资产负债表日评估相关金融资产的信用风险自初始确认后是否已显著增加。如果信用风险自初始确认后并未显著增加，处于第一阶段，本公司按照相当于该金融资产未来 12 个月内预期信用损失的金额计量损失准备；如果信用风险自初始确认后已显著增加但尚未发生信用减值的，处于第二阶段，本公司按照相当于该金融资产整个存续期内预期信用损失的金额计量损失准备；如果金融资产自初始确认后已经发生信用减值的，处于第三阶段，本公司按照相当于该金融资产整个存续期内预期信用损失的金额计量损失准备。本公司在评估预期信用损失时，考虑在资产负债表日无须付出不必要的额外成本或努力即可获得的有关过去事项、当前状况以及未来经济状况预测的合理且有依据的信息，包括前瞻性信息。

未来 12 个月内预期信用损失，是指因资产负债表日后 12 个月内（若金融资产的预计存续期少于 12 个月，则为预计存续期）可能发生的金融资产违约事件而导致的预期信用损失，是整个存续期预期信用损失的一部分。

对于在资产负债表日具有较低信用风险的金融工具，本公司假设其信用风险自初始确认后并未显著增加，选择按照未来 12 个月内的预期信用损失计量损失准备。

本公司对于处于第一阶段和第二阶段、以及较低信用风险的金融资产，按照其未扣除减值准备的账面余额和实际利率计算利息收入。对于处于第三阶段的金融资产，按照其账面余额减已计提减值准备后的摊余成本和实际利率计算利息收入。

对于应收票据、应收账款和合同资产，无论是否存在重大融资成分，本公司始终按照相当于整个存续期内预期信用损失的金额计量其损失准备。

当单项金融资产无法以合理成本评估预期信用损失的信息时，本公司依据信用风险特征对应收票据、应收账款和合同资产划分组合，在组合基础上计算预期信用损失，确定组合的依据如下：

当单项其他应收款无法以合理成本评估预期信用损失的信息时，本公司依据信用风险特征将其他应收款划分为若干组合，在组合基础上计算预期信用损失，确定组合的依据如下：

- 其他应收款组合 1：应收押金和保证金
- 其他应收款组合 2：应收合并报表范围内公司款项
- 其他应收款组合 3：应收其他款项

对划分为组合的其他应收款，本公司通过违约风险敞口和未来 12 个月内或整个存续期预期信用损失率，计算预期信用损失。

## 15、存货

### 1、存货的分类

公司存货是指在生产经营过程中持有以备销售，或者仍然处在生产过程，或者在生产或提供劳务过程中将消耗的材料或物资等，包括各类原材料、委托加工物资、在产品及半成品、库存商品、发出商品等。

### 2、存货取得和发出的计价方法

公司存货取得时按实际成本计价。原材料、库存商品等发出时采用加权平均法计价。

### 3、存货的盘存制度

采用永续盘存制。

### 4、低值易耗品及包装物的摊销方法

采用“一次摊销法”核算。

### 5、存货可变现净值的确定依据及存货跌价准备计提方法

确定可变现净值的依据：产成品和用于出售的材料等直接用于出售的，以该存货的估计售价减去估计的销售费用和相关税费后的金额，确定其可变现净值；需要经过加工的材料存货，以所生产的产成品的估计售价减去至完工时估计将要发生的成本、估计的销售费用和相关税费后的金额，确定其可变现净值；同一项存货中一部分有合同价格约定、其他部分不存在合同价格的，则分别确定其可变现净值。

存货跌价准备的计提方法：期末在对存货进行全面盘点的基础上，对存货遭受毁损，全部或部分陈旧过时或销售价格低于成本等原因，预计其成本不可收回的部分，按单个存货项目的可变现净值低于其成本的差额计提存货跌价准备。但对为生产而持有的材料等，如果用其生产的产成品的可变现净值高于成本，则该材料仍然按成本计量，如果材料价格的下降表明产成品的可变现净值低于成本，则该材料按可变现净值计量。

## 16、合同资产

合同资产是指已向客户转让商品或服务而有权收取对价的权利，且该权利取决于时间流逝之外的其他因素。公司将同一合同下的合同资产和合同负债相互抵销后以净额列示。

## 17、合同成本

合同成本包括取得合同发生的增量成本及合同履约成本。

为取得合同发生的增量成本是指本公司不取得合同就不会发生的成本(如销售佣金等)。该成本预期能够收回的,本公司将其作为合同取得成本确认为一项资产。本公司为取得合同发生的、除预期能够收回的增量成本之外的其他支出于发生时计入当期损益。

为履行合同发生的成本,不适用存货、固定资产或无形资产等相关准则的规范范围的,且同时满足下列条件的,本公司将其作为合同履约成本确认为一项资产:

(1) 该成本与一份当前或预期取得的合同直接相关,包括直接人工、直接材料、制造费用(或类似费用)、明确由客户承担的成本以及仅因该合同而发生的其他成本;

(2) 该成本增加了企业未来用于履行履约义务的资源;

(3) 该成本预期能够收回。

合同取得成本确认的资产和合同履约成本确认的资产采用与该资产相关的商品或服务收入确认相同的基础进行摊销,计入当期损益。

与合同成本有关的资产,其账面价值高于下列两项差额的,本公司对超出部分计提减值准备,并确认为资产减值损失:

(1) 企业因转让与该资产相关的商品预期能够取得的剩余对价;

(2) 为转让该相关商品估计将要发生的成本。

以前期间减值的因素之后发生变化,使得(1)减(2)的差额高于该资产账面价值的,应当转回原已计提的资产减值准备,并计入当期损益,但转回后的资产账面价值不应超过假定不计提减值准备情况下该资产在转回日的账面价值。

## 18、持有待售资产

同时满足下列条件的非流动资产或处置组划分为持有待售:

(1) 根据类似交易中出售此类资产或处置组的惯例,在当前状况下即可立即出售;

(2) 出售极可能发生,即本公司已经就一项出售计划作出决议且获得确定的购买承诺,预计出售将在一年内完成。有关规定要求公司相关权力机构或者监管部门批准后方可出售的,应当已经获得批准。确定的购买承诺,是指本公司与其他方签订的具有法律约束力的购买协议,该协议包含交易价格、时间和足够严厉的违约惩罚等重要条款,使协议出现重大调整或者撤销的可能性极小。

## 19、债权投资

对于债权投资和其他债权投资,本集团按照投资的性质,根据交易对手和风险敞口的各种类型,通过违约风险敞口和未来12个月内或整个存续期预期信用损失率,计算预期信用损失。

## 20、其他债权投资

对于债权投资和其他债权投资,本集团按照投资的性质,根据交易对手和风险敞口的各种类型,通过违约风险敞口和未来12个月内或整个存续期预期信用损失率,计算预期信用损失。

## 21、长期应收款

## 22、长期股权投资

1、确定对被投资单位具有共同控制、重大影响的依据

共同控制是指按照相关约定对某项安排所共有的控制，并且该安排的相关活动必须经过分享控制权的参与方一致同意后才能决策。在判断是否存在共同控制时，首先判断所有参与方或参与方组合是否集体控制该安排，如果所有参与方或一组参与方必须一致行动才能决定某项安排的相关活动，则认为所有参与方或一组参与方集体控制该安排。其次再判断该安排相关活动的决策是否必须经过这些集体控制该安排的参与方一致同意，当且仅当相关活动的决策要求集体控制该安排的参与方一致同意时，才形成共同控制。如果存在两个或两个以上的参与方组合能够集体控制某项安排的，不构成共同控制。判断是否存在共同控制时，不考虑享有的保护性权利。

重大影响是指投资方对被投资单位的财务和经营政策有参与决策的权力，但并不能够控制或者与其他方一起共同控制这些政策的制定。在确定能否对被投资单位施加重大影响时，考虑投资方直接或间接持有被投资单位的表决权股份以及投资方及其他方持有的当期可执行潜在表决权在假定转换为对被投资方单位的股权后产生的影响，包括被投资单位发行的当期可转换的认股权证、股份期权及可转换公司债券等的影响。对外投资符合下列情况时，一般确定为对被投资单位具有重大影响：①在被投资单位的董事会或类似权力机构中派有代表；②参与被投资单位财务和经营政策的制定过程；③与被投资单位之间发生重要交易；④向被投资单位派出管理人员；⑤向被投资单位提供关键技术资料。直接或通过子公司间接拥有被投资企业 20% 以上但低于 50% 的表决权股份时，一般认为对被投资单位具有重大影响。

## 2、初始投资成本确定

### (1) 企业合并形成的长期股权投资

A. 同一控制下的企业合并，以支付现金、转让非现金资产或承担债务方式以及以发行权益性证券作为合并对价的，在合并日按照取得被合并方所有者权益在最终控制方合并财务报表中的账面价值的份额作为长期股权投资的初始投资成本。因追加投资等原因能够对同一控制下的被投资单位实施控制的，在合并日根据合并后应享有被合并方净资产在最终控制方合并财务报表中的账面价值的份额，确定长期股权投资的初始投资成本。合并日长期股权投资的初始投资成本，与达到合并前的长期股权投资账面价值加上合并日进一步取得股份新支付对价的账面价值之和的差额，调整股本溢价，股本溢价不足冲减的，冲减留存收益。

B. 非同一控制下的企业合并，在购买日按照《企业会计准则第 20 号——企业合并》的相关规定确定的合并成本作为长期股权投资的初始投资成本。因追加投资等原因能够对非同一控制下的被投资单位实施控制的，按照原持有的股权投资账面价值加上新增投资成本之和，作为改按成本法核算的初始投资成本。

### (2) 除企业合并形成的长期股权投资以外，其他方式取得的长期股权投资，按照下列规定确定其初始投资成本：

A. 以支付现金取得的长期股权投资，应当按照实际支付的购买价款作为初始投资成本。初始投资成本包括与取得长期股权投资直接相关的费用、税金及其他必要支出。

B. 以发行权益性证券取得的长期股权投资，按照发行权益性证券的公允价值作为初始投资成本。

C. 通过非货币性资产交换取得的长期股权投资，其初始投资成本按照《企业会计准则第 7 号——非货币性资产交换》确定。

D. 通过债务重组取得的长期股权投资，其初始投资成本按照《企业会计准则第 12 号——债务重组》确定。

## 3、后续计量和损益确认方法

(1) 成本法核算：能够对被投资单位实施控制的长期股权投资，采用成本法核算。采用成本法核算时，追加或收回投资调整长期股权投资的成本。采用成本法核算的长期股权投资，除取得投资时实际支付的价款或对价中包含的已宣告但尚未发放的现金股利或利润外，公司应当按照享有被投资单位宣告发放的现金股利或利润确认投资收益，不再划分是否属于投资前和投资后被投资单位实现的净利润。

(2) 权益法核算：对被投资单位共同控制或重大影响的长期股权投资，除对联营企业的权益性投资，其中一部分通过风险投资机构、共同基金、信托公司或包括投连险基金在内的类似主体间接持有的，无论以上主体是否对这部分投资具有重大影响，公司按照《企业会计准则第 22 号——金融工具确认和计量》的有关规定，对间接持有的该部分投资选择以公允价值计量且其变动计入损益外，采用权益法核算。采用权益法核算时，公司取得长期股权投资后，按照应享有或应分担的被投资单位实现的净损益和其他综合收益的份额，分别确认投资收益和其他综合收益，同时调整长期股权投资的账面价值；公司按照被投资单位宣告分派的利润或现金股利计算应享有的部分，相应减少长期股权投资的账面价值；公司对于被投资单位除净损益、其他综合收益和利润分配以外所有者权益的其他变动，应当调整长期股权投资的账面价值并计入所有者权益。公司确认被投资单位发生的净亏损，以长期股权投资的账面价值以及其他实质上构成对被投资单

位净投资的长期权益减记至零为限，公司负有承担额外损失义务的除外。被投资单位以后实现净利润的，公司在收益分享额弥补未确认的亏损分担额后，恢复确认收益分享额。公司在确认应享有被投资单位净损益的份额时，以取得投资时被投资单位各项可辨认资产的公允价值为基础，对被投资单位的净利润进行调整，并且将与联营企业及合营企业之间发生的内部交易损益予以抵销，在此基础上确认投资损益。公司与被投资单位发生的内部交易损失，按照《企业会计准则第 8 号——资产减值》等规定属于资产减值损失的则全额确认。如果被投资单位采用的会计政策及会计期间与公司不一致的，按照公司的会计政策及会计期间对被投资单位的财务报表进行调整，并据以确认投资损益。

对于首次执行日之前已经持有的对联营企业和合营企业的长期股权投资，如存在与该投资相关的股权投资借方差额，按原剩余期限直线法摊销，摊销金额计入当期损益。

(3) 处置长期股权投资，其账面价值与实际取得价款差额，计入当期损益。采用权益法核算的长期股权投资，因被投资单位除净损益以外所有者权益的其他变动而计入所有者权益的，处置该项投资时将原计入所有者权益的部分按相应比例转入当期损益，由于被投资方重新计量设定受益计划净负债或净资产变动而产生的其他综合收益除外。

## 23、投资性房地产

投资性房地产计量模式

不适用

## 24、固定资产

### (1) 确认条件

#### 1、固定资产的确认条件

本公司固定资产是指为生产商品、提供劳务、出租或经营管理而持有的，使用寿命超过一个会计年度的有形资产。与该固定资产有关的经济利益很可能流入企业，并且该固定资产的成本能够可靠地计量时，固定资产才能予以确认。

固定资产通常按照实际成本作为初始计量。购买固定资产的价款超过正常信用条件延期支付，实质上具有融资性质的，固定资产的成本以购买价款的现值为基础确定。债务重组取得债务人用以抵债的固定资产，以该固定资产的公允价值为基础确定其入账价值，并将重组债务的账面价值与该用以抵债的固定资产公允价值之间的差额，计入当期损益；在非货币性资产交换具备商业实质和换入资产或换出资产的公允价值能够可靠计量的前提下，非货币性资产交换换入的固定资产通常以换出资产的公允价值为基础确定其入账价值，除非有确凿证据表明换入资产的公允价值更加可靠；不满足上述前提的非货币性资产交换，以换出资产的账面价值和应支付的相关税费作为换入固定资产的成本，不确认损益。

本公司固定资产按照取得时的实际成本进行初始计量。

### (2) 折旧方法

类别	折旧方法	折旧年限	残值率	年折旧率
房屋建筑物	年限平均法	20	5%	4.75%
机器设备	年限平均法	5-10	5%	19.00%-9.50%
运输工具	年限平均法	5-10	5%	19.00%-9.50%
办公及其他设备	年限平均法	5-10	5%	19.00%-9.50%

### (3) 融资租入固定资产的认定依据、计价和折旧方法

当本集团租入的固定资产符合下列一项或数项标准时，确认为融资租入固定资产：

①在租赁期届满时，租赁资产的所有权转移给本集团。

②本集团有购买租赁资产的选择权，所订立的购买价款预计将远低于行使选择权时租赁资产的公允价值，因而在租赁开始日就可以合理确定本集团将会行使这种选择权。

③即使资产的所有权不转移，但租赁期占租赁资产使用寿命的大部分，通常是租赁期大于、等于资产使用年限的 75%，但若标的物在租赁开始日已使用期限达到可使用期限 75% 以上的旧资产则不适用此标准。

④本集团在租赁开始日的最低租赁付款额现值，几乎相当于租赁开始日租赁资产公允价值，出租人在租赁开始日的最低租赁收款额现值，几乎相当于租赁开始日租赁资产公允价值。通常是租赁最低付款额的现值大于、等于资产公允价值的 90%。

⑤租赁资产性质特殊，如果不作较大改造，只有本集团才能使用。

融资租赁租入的固定资产，按租赁开始日租赁资产公允价值与最低租赁付款额的现值两者中较低者，作为入账价值。最低租赁付款额作为长期应付款的入账价值，其差额作为未确认融资费用。在租赁谈判和签订租赁合同过程中发生的，可归属于租赁项目的手续费、律师费、差旅费、印花税等初始直接费用，计入租入资产价值。未确认融资费用在租赁期内各个期间采用实际利率法进行分摊。

融资租入的固定资产采用与自有固定资产一致的政策计提租赁资产折旧。能够合理确定租赁期届满时将会取得租赁资产所有权的，在租赁资产尚可使用年限内计提折旧；无法合理确定租赁期届满时能够取得租赁资产所有权的，在租赁期与租赁资产尚可使用年限两者中较短的期间内计提折旧。

## 25、在建工程

在建工程以实际成本计价。其中为工程建设项目而发生的借款利息支出和外币折算差额按照《企业会计准则第 17 号——借款费用》的有关规定资本化或计入当期损益。在建工程在达到预计使用状态之日起不论工程是否办理竣工决算均转入固定资产，对于未办理竣工决算手续的待办理完毕后再作调整。

## 26、借款费用

### 1、借款费用资本化的确认原则

借款费用包括因借款发生的利息、折价或溢价的摊销和辅助费用，以及因外币借款而发生的汇兑差额。公司发生的借款费用，可直接归属于符合资本化条件的资产的购建或者生产的，应予以资本化，计入相关资产成本；其他借款费用，在发生时根据其发生额确认为费用，计入当期损益。

符合资本化条件的资产，包括需要经过相当长时间的购建或者生产活动才能达到预定可使用或者可销售状态的固定资产、投资性房地产和存货等资产。

借款费用同时满足下列条件，开始资本化：

(1) 资产支出已经发生，资产支出包括为购建或者生产符合资本化条件的资产而以支付现金、转移非现金资产或者承担带息债务形式发生的支出；

(2) 借款费用已发生；

(3) 为使资产达到预定可使用或者可销售状态所必要的购建或者生产活动已经开始。

### 2、借款费用资本化的期间

为购建或者生产符合资本化条件的资产发生的借款费用，满足上述资本化条件的，在该资产达到预定可使用或者可销售状态前所发生的，计入该资产的成本，若资产的购建或者生产活动发生非正常中断，并且中断时间连续超过 3 个月，暂停借款费用的资本化，将其确认为当期费用，直至资产的购建或者生产活动重新开始；当所购建或生产的资产达到预定可使用或者销售状态时，停止其借款费用的资本化。在达到预定可使用或者可销售状态后所发生的借款费用，于发生当期直接计入财务费用。

### 3、借款费用资本化金额的计算方法

在资本化期间内，每一会计期间的利息（包括折价或溢价的摊销）资本化金额，按照下列规定确定：

(1) 为购建或者生产符合资本化条件的资产而借入专门借款的，以专门借款当期实际发生的利息费用，减去将尚未动用的借款资金存入银行取得的利息收入或进行暂时性投资取得的投资收益后的金额确定。



(2) 为购建或者生产符合资本化条件的资产而占用了一般借款的，根据累计资产支出超过专门借款部分的资产支出加权平均数乘以所占用一般借款的资本化率，计算确定一般借款应予资本化的利息金额。

## 27、生物资产

## 28、油气资产

## 29、使用权资产

在租赁期开始日，公司作为承租人将可在租赁期内使用租赁资产的权利确认为使用权资产，短期租赁和低价值资产租赁除外。

### 1、使用权资产的确认依据

使用权资产按照成本进行初始计量，该成本包括：

- (1) 租赁负债的初始计量金额；
- (2) 在租赁期开始日或之前支付的租赁付款额，存在租赁激励的，扣除已享受的租赁激励相关金额；
- (3) 发生的初始直接费用；
- (4) 为拆卸及移除租赁资产、复原租赁资产所在场地或将租赁资产恢复至租赁条款约定状态预计将发生的成本，属于为生产存货而发生的除外。

### 2、使用权资产的折旧方法及减值

- (1) 公司采用成本模式对使用权资产进行后续计量。
- (2) 公司对各类使用权资产的采用年限平均法计提折旧。

公司能够合理确定租赁期届满时取得租赁资产所有权的，在租赁资产剩余使用寿命内计提折旧；无法合理确定租赁期届满时能够取得租赁资产所有权的，在租赁期与租赁资产剩余使用寿命两者孰短的期间内计提折旧。如果使用权资产发生减值，公司按照扣除减值损失之后的使用权资产的账面价值，进行后续折旧。

- (3) 公司按照变动后的租赁付款额的现值重新计量租赁负债，并相应调整使用权资产的账面价值时，如使用权资产账面价值已调减至零，但租赁负债仍需进一步调减的，将剩余金额计入当期损益。
- (4) 使用权资产的减值测试方法、减值准备计提方法详见附注三、（二十一）长期资产减值。

## 30、无形资产

### (1) 计价方法、使用寿命、减值测试

#### 1、无形资产的计价方法

无形资产按实际成本计量。外购的无形资产，其成本包括购买价款、相关税费以及直接归属于使该项资产达到预定用途所发生的其他支出。采用分期付款购买无形资产，购买无形资产的价款超过正常信用条件延期支付，实际上具有融资性质的，无形资产的成本为购买价款的现值。投资者投入的无形资产的成本，应当按照投资合同或协议约定的价值确定，在投资合同或协议约定价值不公允的情况下，应按无形资产的公允价值入账。通过非货币性资产交换取得的无形资产，其初始投资成本按照《企业会计准则第 7 号——非货币性资产交换》确定。通过债务重组取得的无形资产，其初始投资成本按照《企业会计准则第 12 号——债务重组》确定。以同一控制下的企业吸收合并方式取得的无形资产按被合并方的账面价值确定其入账价值；以非同一控制下的企业吸收合并方式取得的无形资产按公允价值确定其入账价值。

#### 2、无形资产的使用寿命和摊销方法

使用寿命有限的无形资产，其应摊销金额在使用寿命内按直线法摊销，来源于合同性权利或其他法定权利的无形资产，其使用寿命不应超过合同性权利或其他法定权利的期限；合同性权利或其他法定权利在到期时因续约等延续、且有证据表明企业续约不需要付出大额成本的，续约期应当计入使用寿命。合同或法律没有规定使用寿命的，企业应当综合各方面因素判断，以确定无形资产能为企业带来经济利益的期限。

公司无形资产包括土地使用权、非专利技术、软件等。具体的摊销方法如下：

类别	摊销年限	年摊销率
土地使用权	50 年	2%
软件	3 年	33.33%
非专利技术	4 年	25%

按照上述方法仍无法合理确定无形资产为企业带来经济利益期限的，该项无形资产应作为使用寿命不确定的无形资产，不作摊销，并于每会计年度内对使用寿命不确定的无形资产的使用寿命进行复核，如有证据表明无形资产的使用寿命是有限的，应当估计其使用寿命，并按使用寿命有限的无形资产核算方法进行处理。

无形资产的应摊销金额为其成本扣除预计残值后的金额。已计提减值准备的无形资产，还需扣除已计提的无形资产减值准备累计金额。使用寿命有限的无形资产，其残值视为零，但以下情况除外：①有第三方承诺在无形资产使用寿命结束时购买该无形资产；②可以根据活跃市场得到预计残值信息，并且该市场在无形资产使用寿命结束时很可能存在。

### 3、无形资产的减值

无形资产的减值测试方法和减值准备计提方法详见附注五、（三十一）长期资产减值。

## （2）内部研究开发支出会计政策

研究开发项目研究阶段支出与开发阶段支出的划分标准：研究阶段支出指为获取并理解新的科学或技术知识而进行的独创性的有计划调查所发生的支出；开发阶段支出是指在进行商业性生产或使用前，将研究成果或其他知识应用于某项计划或设计，以生产出新的或具有实质性改进的材料、装置、产品等所发生的支出。

公司内部自行开发的无形资产，在研究开发项目研究阶段的支出，于发生时计入当期损益。开发项目开发阶段的支出，只有同时满足下列条件的，才能确认为无形资产：

- （1）完成该无形资产以使其能够使用或出售在技术上具有可行性；
- （2）具有完成该无形资产并使用或出售的意图；
- （3）无形资产产生经济利益的方式，包括能够证明运用该无形资产生产的产品存在市场或无形资产自身存在市场，无形资产将在内部使用的，应当证明其有用性；
- （4）有足够的技术、财务资源和其他资源支持，以完成该无形资产的开发，并有能力使用或出售无形资产；
- （5）归属于该无形资产开发阶段的支出能够可靠地计量。

## 31、长期资产减值

长期股权投资、采用成本模式计量的投资性房地产、固定资产、在建工程、无形资产等长期资产，于资产负债表日存在减值迹象的，进行减值测试。减值测试结果表明资产的可收回金额低于其账面价值的，按其差额计提减值准备并计入减值损失。可收回金额为资产的公允价值减去处置费用后的净额与资产预计未来现金流量的现值两者之间的较高者。资产减值准备按单项资产为基础计算并确认，如果难以对单项资产的可收回金额进行估计的，以该资产所属的资产组确定资产组的可收回金额。资产组是能够独立产生现金流入的最小资产组合。

商誉至少在每年年度终了进行减值测试。本公司进行商誉减值测试，对于因企业合并形成的商誉的账面价值，自购买日起按照合理的方法分摊至相关的资产组；难以分摊至相关的资产组的，将其分摊至相关的资产组组合。在将商誉的账面价值分摊至相关的资产组或者资产组组合时，按照各资产组或者资产组组合的公允价值占相关资产组或者资产组组合公允价值总额的比例进行分摊。公允价值难以可靠计量的，按照各资产组或者资产组组合的账面价值占相关资产组或者资产组组合账面价值总额的比例进行分摊。在对包含商誉的相关资产组或者资产组组合进行减值测试时，如与商誉相关的资产组或者资产组组合存在减值迹象的，先对不包含商誉的资产组或者资产组组合进行减值测试，计算可收回金额，并与相关账面价值相比较，确认相应的减值损失。再对包含商誉的资产组或者资产组组合进行减值测试，比较这些相关资产组或者资产组组合的账面价值（包括所分摊的商誉的账面价值部分）与其可收回金额，如相关资产组或者资产组组合的可收回金额低于其账面价值的，确认商誉的减值损失。

上述资产减值损失一经确认，在以后会计期间不予转回。

### 32、长期待摊费用

长期待摊费用是指公司已经发生但应由本期和以后各期负担的分摊期限在 1 年以上的各项费用，包括以经营租赁方式租入的固定资产发生的改良支出等。长期待摊费用在相关项目的受益期内平均摊销。如果长期待摊费用项目不能使以后会计期间受益的，则将尚未摊销的该项目的摊余价值全部转入当期损益。

### 33、合同负债

合同负债反映本公司已收或应收客户对价而应向客户转让商品的义务。本公司在向客户转让商品之前，客户已经支付了合同对价或本公司已经取得了无条件收取合同对价权利的，在客户实际支付款项与到期应支付款项孰早时点，按照已收或应收的金额确认合同负债。

同一合同下的合同资产和合同负债以净额列示，不同合同下的合同资产和合同负债不予抵销。

### 34、职工薪酬

#### (1) 短期薪酬的会计处理方法

短期薪酬是指本公司在职工提供相关服务的年度报告期间结束后十二个月内需要全部予以支付的职工薪酬，离职后福利和辞退福利除外。本公司在职工提供服务的会计期间，将应付的短期薪酬确认为负债，并根据职工提供服务的受益对象计入相关资产成本和费用。

#### (2) 离职后福利的会计处理方法

离职后福利是指公司为获得职工提供的服务而在职工退休或与公司解除劳动关系后，提供的各种形式的报酬和福利，短期薪酬和辞退福利除外。离职后福利计划包括设定提存计划和设定受益计划。其中，设定提存计划，是指向独立的基金缴存固定费用后，本公司不再承担进一步支付义务的离职后福利计划；设定受益计划，是指除设定提存计划以外的离职后福利计划。

##### (1) 设定提存计划

设定提存计划包括基本养老保险、失业保险。在职工为本公司提供服务的会计期间，按以当地规定的缴纳基数和比例计算应缴纳金额，确认为负债，并计入当期损益或相关资产成本。

在职工提供服务的会计期间，根据设定提存计划计算的应缴存金额确认为负债，并计入当期损益或相关资产成本。

##### (2) 设定受益计划

本公司根据预期累计福利单位法确定的公式将设定受益计划产生的福利义务归属于职工提供服务的期间，并计入当期损益或相关资产成本。本公司设定受益计划导致的职工薪酬成本包括下列组成部分：

A.服务成本，包括当期服务成本、过去服务成本和结算利得或损失。其中，当期服务成本，是指职工当期提供服务所导致的设定受益计划义务现值的增加额；过去服务成本，是指设定受益计划修改所导致的与以前期间职工服务相关的设定受益计划义务现值的增加或减少。

B.设定受益计划净负债或净资产的利息净额，包括计划资产的利息收益、设定受益计划义务的利息费用以及资产上限影响的利息。

C.重新计量设定受益计划净负债或净资产所产生的变动。

除非其他会计准则要求或允许职工福利成本计入资产成本，本公司将上述第 A 和 B 项计入当期损益；第 C 项计入其他综合收益且不会在后续会计期间转回至损益，但可以在权益范围内转移这些在其他综合收益中确认的金额。

### (3) 辞退福利的会计处理方法

辞退福利是指公司在职工劳动合同到期之前解除与职工的劳动关系，或者为鼓励职工自愿接受裁减而给予职工的补偿。公司向职工提供辞退福利的，在下列两者孰早日确认辞退福利产生的职工薪酬负债，并计入当期损益：公司不能单方面撤回因解除劳动关系计划或裁减建议所提供的辞退福利时；公司确认与涉及支付辞退福利的重组相关的成本或费用时。

### (4) 其他长期职工福利的会计处理方法

其他长期职工福利，是指除短期薪酬、离职后福利、辞退福利之外所有的职工薪酬，包括长期带薪缺勤、长期残疾福利、长期利润分享计划等。本公司向职工提供的其他长期职工福利，符合设定提存计划条件的，按照设定提存计划的有关规定进行处理；除上述情形外的其他长期职工福利，按照设定受益计划的有关规定，确认和计量其他长期职工福利净负债或净资产。在报告期末，公司将其他长期职工福利产生的福利义务归属于职工提供服务期间，并计入当期损益或相关资产成本。

## 35、租赁负债

在租赁期开始日，公司将尚未支付的租赁付款额的现值确认为租赁负债，短期租赁和低价值资产租赁除外。在计算租赁付款额的现值时，公司采用租赁内含利率作为折现率；无法确定租赁内含利率的，采用承租人增量借款利率作为折现率。公司按照固定的周期性利率计算租赁负债在租赁期内各期间的利息费用，并计入当期损益，但另有规定计入相关资产成本的除外。未纳入租赁负债计量的可变租赁付款额于实际发生时计入当期损益，但另有规定计入相关资产成本的除外。

租赁期开始日后，当实质固定付款额发生变动、担保余值预计的应付金额发生变化、用于确定租赁付款额的指数或比率发生变动、购买选择权、续租选择权或终止选择权的评估结果或实际行权情况发生变化时，公司按照变动后的租赁付款额的现值重新计量租赁负债。

## 36、预计负债

公司如果与或有事项相关的义务同时符合以下条件，则将其确认为负债：

- (1) 该义务是公司承担的现时义务；
- (2) 该义务的履行可能导致经济利益的流出；
- (3) 该义务的金额能够可靠地计量。

预计负债所需支出全部或部分预期由第三方或其他方补偿，并且补偿金额在基本确定能收到时，作为资产单独确认，确认的补偿金额不超过所确认负债的账面价值。预计负债按照履行相关现时义务所需支出的最佳估计数进行初始计量，并综合考虑与或有事项有关的风险、不确定性和货币时间价值等因素。货币时间价值影响重大的，通过对相关未来现金流出进行折现后确定最佳估计数。

在资产负债表日，公司对预计负债的账面价值进行复核，有确凿证据表明该账面价值不能真实反映当前最佳估计数的，按照当前最佳估计数对该账面价值进行调整。

## 37、股份支付

### 1、股份支付的种类

公司的股份支付分为以现金结算的股份支付和以权益结算的股份支付。

以权益结算的股份支付，按授予职工权益工具的公允价值计量。授予后立即可行权的，在授予日按照权益工具的公允价值计入相关成本或费用，相应增加资本公积。在完成等待期内的服务或达到规定业绩条件才可行权的，在等待期内

的每个资产负债表日，以对可行权权益工具数量的最佳估计为基础，按照权益工具授予日的公允价值，将当期取得的服务计入相关成本或费用和资本公积。在可行权日之后不再对已确认的相关成本或费用和所有者权益总额进行调整。

以现金结算的股份支付，按照公司承担的以股份或其他权益工具为基础计算确定的负债的公允价值计量。授予后立即可行权的，在授予日以公司承担负债的公允价值计入相关成本或费用，相应增加负债。在完成等待期内的服务或达到规定业绩条件以后才可行权的以现金结算的股份支付，在等待期内的每个资产负债表日，以对可行权情况的最佳估计为基础，按照公司承担负债的公允价值金额，将当期取得的服务计入成本或费用和相应的负债。在相关负债结算前的每个资产负债表日以及结算日，对负债的公允价值重新计量，其变动计入当期损益。

## 2、实施、修改、终止股份支付计划的相关会计处理

无论已授予的权益工具的条款和条件如何修改，甚至取消权益工具的授予或结算该权益工具，公司都应至少确认按照所授予的权益工具在授予日的公允价值来计量获取的相应的服务，除非因不能满足权益工具的可行权条件（除市场条件外）而无法可行权。

如果公司在等待期内取消了所授予的权益工具或结算了所授予的权益工具（因未满足可行权条件而被取消的除外），处理如下：

（1）将取消或结算作为加速可行权处理，立即确认原本应在剩余等待期内确认的金额。

（2）在取消或结算时支付给职工的所有款项均应作为权益的回购处理，回购支付的金额高于该权益工具在回购日公允价值的部分，计入当期费用。

（3）如果向职工授予新的权益工具，并在新权益工具授予日认定所授予的新权益工具是用于替代被取消的权益工具的，公司应以处理原权益工具条款和条件修改相同的方式，对所授予的替代权益工具进行处理。

## 38、优先股、永续债等其他金融工具

## 39、收入

收入确认和计量所采用的会计政策

### 1、收入确认和计量所采用的会计政策

公司在履行了合同中的履约义务，即在客户取得相关商品或服务控制权时确认收入。

合同中包含两项或多项履约义务的，公司在合同开始日，按照各单项履约义务所承诺商品或服务的单独售价的相对比例，将交易价格分摊至各单项履约义务，按照分摊至各单项履约义务的交易价格计量收入。

满足下列条件之一时，公司属于在某一时段内履行履约义务；否则，属于在某一时点履行履约义务：

（1）客户在公司履约的同时即取得并消耗公司履约所带来的经济利益；

（2）客户能够控制公司履约过程中在建的商品；

（3）公司履约过程中所产出的商品具有不可替代用途，且公司在整个合同期间内有权就累计至今已完成的履约部分收取款项。

对于在某一时段内履行的履约义务，公司在该段时间内按照履约进度确认收入。履约进度不能合理确定时，公司已经发生的成本预计能够得到补偿的，按照已经发生的成本金额确认收入，直到履约进度能够合理确定为止。

对于在某一时点履行的履约义务，公司在客户取得相关商品或服务控制权时点确认收入。在判断客户是否已取得商品或服务控制权时，公司会考虑下列迹象：

（1）公司就该商品或服务享有现时收款权利，即客户就该商品负有现时付款义务。

（2）公司已将该商品的法定所有权转移给客户，即客户已拥有该商品的法定所有权。

（3）公司已将该商品的实物转移给客户，即客户已实物占有该商品。

（4）公司已将该商品所有权上的主要风险和报酬转移给客户，即客户已取得该商品所有权上的主要风险和报酬。

（5）客户已接受该商品或服务。

（6）其他表明客户已取得商品控制权的迹象。

2、公司商品销售收入主要分为境内销售收入及境外销售收入，具体收入确认时点如下：

(1) 境内销售：公司将产品运送到客户指定的地点，或由客户在公司仓库自提，待客户或其指定人员签收后确认收入。

(2) 境外销售：

①FCA：公司将货物运送至客户指定的地点，交给客户指定的承运人，完成交货后控制权转移。

②DDU：由公司负责运输，交货到客户指定地点，客户在收到货物时即完成签收，控制权转移。

③FOB：由公司将货物运送至发运港，货物装船后控制权转移。

(3) VMI (VendorManagedInventory) 模式销售：公司按客户要求将货物运送至客户要求设立的 VMI 仓库，当客户根据实际需要领用公司产品，并经双方对账无误后，确认销售收入。  
同类业务采用不同经营模式导致收入确认会计政策存在差异的情况

## 40、政府补助

### 1、政府补助的类型

政府补助，是指公司从政府无偿取得的货币性资产或非货币性资产，包括与资产相关的政府补助和与收益相关的政府补助。

与资产相关的政府补助，是指公司取得的、用于购建或以其他方式形成长期资产的政府补助。

与收益相关的政府补助，是指除与资产相关的政府补助之外的政府补助。

### 2、政府补助的确认原则和确认时点

政府补助的确认原则：

(1) 公司能够满足政府补助所附条件；

(2) 公司能够收到政府补助。

政府补助同时满足上述条件时才能予以确认。

### 3、政府补助的计量

(1) 政府补助为货币性资产的，公司按照收到或应收的金额计量；

(2) 政府补助为非货币性资产的，公司按照公允价值计量；公允价值不能可靠取得的，按照名义金额计量（名义金额为人民币 1 元）。

### 4、政府补助的会计处理方法

(1) 与资产相关的政府补助，在取得时冲减相关资产的账面价值或确认为递延收益。确认为递延收益的，在相关资产使用寿命内按照合理、系统的方法分期计入损益。按照名义金额计量的政府补助，直接计入当期损益。

(2) 与收益相关的政府补助，分别下列情况处理：

A.用于补偿公司以后期间的相关成本费用或损失的，在取得时确认为递延收益，并在确认相关成本费用或损失的期间，计入当期损益或冲减相关成本。

B.用于补偿公司已发生的相关成本费用或损失的，在取得时直接计入当期损益或冲减相关成本。

(3) 对于同时包含于资产相关部分和与收益相关部分的政府补助，可以区分的，则分不同部分分别进行会计处理；难以区分的，则整体归类为与收益相关的政府补助。

(4) 与公司日常经营相关的政府补助，按照经济业务实质，计入其他收益或冲减相关成本费用。与公司日常活动无关的政府补助，计入营业外收支。财政将贴息资金直接拨付给公司的，公司将对应的贴息冲减相关借款费用。

(5) 已确认的政府补助需要退回的，分别下列情况处理：

A.初始确认时冲减相关资产账面价值的，调整资产账面价值。

B.存在相关递延收益的，冲减相关递延收益账面金额，超出部分计入当期损益。

C.属于其他情况的，直接计入当期损益。

## 41、递延所得税资产/递延所得税负债

公司在取得资产、负债时，确定其计税基础。资产、负债的账面价值与其计税基础存在的暂时性差异，按照规定确认所产生的递延所得税资产或递延所得税负债。

### 1、递延所得税资产的确认

(1) 公司以很可能取得用来抵扣可抵扣暂时性差异的应纳税所得额为限，确认由可抵扣暂时性差异产生的递延所得税资产。但是，同时具有下列特征的交易中因资产或负债的初始确认所产生的递延所得税资产不予确认：①该项交易不是企业合并；②交易发生时既不影响会计利润也不影响应纳税所得额（或可抵扣亏损）。

(2) 公司对与子公司、联营公司及合营企业投资相关的可抵扣暂时性差异，同时满足下列条件的，确认相应的递延所得税资产：①暂时性差异在可预见的未来很可能转回；②未来很可能获得用来抵扣可抵扣暂时性差异的应纳税所得额。

(3) 对于按照税法规定可以结转以后年度的可抵扣亏损和税款抵减，视同可抵扣暂时性差异处理，以很可能获得用来抵扣可抵扣亏损和税款抵减的未来应纳税所得额为限，确认相应的递延所得税资产。

### 2、递延所得税负债的确认

(1) 除下列交易中产生的递延所得税负债以外，公司确认所有应纳税暂时性差异产生的递延所得税负债：①商誉的初始确认；②同时满足具有下列特征的交易中产生的资产或负债的初始确认：该项交易不是企业合并；交易发生时既不影响会计利润也不影响应纳税所得额（或可抵扣亏损）。

(2) 公司对与子公司、联营公司及合营企业投资相关的应纳税暂时性差异，确认相应的递延所得税负债。但是，同时满足下列条件的除外：①投资企业能够控制暂时性差异转回的时间；②该暂时性差异在可预见的未来很可能不会转回。

## 42、租赁

### (1) 经营租赁的会计处理方法

经营租赁的租金收入在租赁期内各个期间按直线法确认为当期损益，未计入租赁收款额的可变租赁付款额在实际发生时计入当期损益。

经营租赁发生变更的，自变更生效日起将其作为一项新租赁进行会计处理，与变更前租赁有关的预收或应收租赁收款额视为新租赁的收款额。

### (2) 融资租赁的会计处理方法

在租赁期开始日，公司对融资租赁确认应收融资租赁款，并终止确认融资租赁资产。公司对应收融资租赁款进行初始计量时，以租赁投资净额作为应收融资租赁款的入账价值。租赁投资净额为未担保余值和租赁期开始日尚未收到的租赁收款额按照租赁内含利率折现的现值之和。

公司按照固定的周期性利率计算并确认租赁期内各个期间的利息收入。公司取得的未纳入租赁投资净额计量的可变租赁付款额在实际发生时计入当期损益。

公司作为融资租赁的生产商时，在租赁期开始日，公司按照租赁资产公允价值与租赁收款额按市场利率折现的现值两者孰低确认收入，并按照租赁资产账面价值扣除未担保余值的现值后的余额结转销售成本。公司为取得融资租赁发生的成本，在租赁期开始日计入当期损益。

## 43、其他重要的会计政策和会计估计

### 1、重要会计政策变更

财政部于 2022 年 11 月印发了《企业会计准则解释第 16 号》（财会〔2022〕31 号）（以下简称“解释 16 号”），“关于单项交易产生的资产和负债相关的递延所得税不适用初始确认豁免的会计处理”内容自 2023 年 1 月 1 日起施行，允许企业自发布年度提前执行，本公司决定自 2022 年提前执行；“关于发行方分类为权益工具的金融工具相关股利的所得税影响的会计处理”、“关于企业将以现金结算的股份支付修改为以权益结算的股份支付的会计处理”内容自公布之日起施行，本公司自规定之日起开始执行。

2、重要会计估计变更

无。

#### 44、重要会计政策和会计估计变更

##### (1) 重要会计政策变更

适用 不适用

会计政策变更的内容和原因	审批程序	备注
财政部于 2022 年 11 月印发了《企业会计准则解释第 16 号》（财会〔2022〕31 号）（以下简称“解释 16 号”），“关于单项交易产生的资产和负债相关的递延所得税不适用初始确认豁免的会计处理”内容自 2023 年 1 月 1 日起施行，允许企业自发布年度提前执行，本公司决定自 2022 年提前执行；“关于发行方分类为权益工具的金融工具相关股利的所得税影响的会计处理”、“关于企业将以现金结算的股份支付修改为以权益结算的股份支付的会计处理”内容自公布之日起施行，本公司自规定之日起开始执行。	无	根据深圳证券交易所上市公司自律监管指引第 2 号——创业板上市公司规范运作指引》等有关规定，本次会计政策变更是公司根据法律、法规和国家统的会计制度要求进行的变更，本次会计政策变更无需提交董事会及股东大会审议。

##### 1、重要会计政策变更

财政部于 2022 年 11 月印发了《企业会计准则解释第 16 号》（财会〔2022〕31 号）（以下简称“解释 16 号”），“关于单项交易产生的资产和负债相关的递延所得税不适用初始确认豁免的会计处理”内容自 2023 年 1 月 1 日起施行，允许企业自发布年度提前执行，本公司决定自 2022 年提前执行；“关于发行方分类为权益工具的金融工具相关股利的所得税影响的会计处理”、“关于企业将以现金结算的股份支付修改为以权益结算的股份支付的会计处理”内容自公布之日起施行，本公司自规定之日起开始执行。

对合并报表的影响如下：

资产负债表项目	2021 年 12 月 31 日		
	变更前	累计影响金额	变更后
递延所得税资产	15,155,369.52	4,129,302.19	19,284,671.71
递延所得税负债	-	4,129,302.19	4,129,302.19

对母公司财务报表影响如下：

资产负债表项目	2021 年 12 月 31 日		
	变更前	累计影响金额	变更后
递延所得税资产	7,849,611.79	3,395,809.43	11,245,421.22
递延所得税负债	-	3,395,809.43	3,395,809.43



## (2) 重要会计估计变更

适用 不适用

## 45、其他

## 六、税项

### 1、主要税种及税率

税种	计税依据	税率
增值税	销售货物或提供应税服务过程中产生的增值额	13%
城市维护建设税	应交增值税额	7%、5%
企业所得税	应纳税所得额	9%、15%、8.25%、25%
教育费附加	应交增值税额	3%
地方教育附加	应交增值税额	2%

存在不同企业所得税税率纳税主体的，披露情况说明

纳税主体名称	所得税税率
母公司	15%
富强精工	8.25%
富智达	15%
韶关胜蓝	9%
万连科技	15%
胜蓝新能源	15%
广东光电	15%
东莞光电	25%
广东科胜	25%
广东胜贤	25%
胜蓝电子	25%

### 2、税收优惠

(1) 根据广东省科学技术厅 2023 年 2 月 23 日公布的《广东省科学技术厅 广东省财政厅 国家税务总局广东省税务局关于公布广东省 2022 年高新技术企业名单的通知》（粤科函高字【2023】199 号），胜蓝股份高新技术企业证书编号为 GR202244003679；子公司胜蓝新能源证书编号为 GR202244000817；广东万连证书编号为 GR202244005466。

(2) 本公司子公司富智达于 2020 年 12 月 9 日取得高新技术企业证书，证书编号为 GR202044005615，有效期三年。2022 年度富智达企业所得税适用 15% 的优惠税率。

(3) 本公司子公司韶关胜蓝于 2021 年 12 月 20 日取得高新技术企业证书，证书编号为 GR202144007636，有效期三年。报告期内，韶关胜蓝享受少数民族自治地区企业所得税优惠，实际执行的企业所得税税率为 9%。

(4) 根据香港《税务条例》，香港公司每个报税年度的首 200 万元利润税率为 8.25%，超过的利润按照原有标准 16.5% 的税率评税，本公司子公司富强精工注册地址为中国香港，本年适用所得税税率为 8.25%。

(5) 报告期内，本公司子公司广东光电享受少数民族自治地区企业所得税优惠，实际执行的企业所得税税率为 15%。

(6) 根据财政部 税务总局《关于进一步实施小微企业“六税两费”减免政策》的公告（财政部 税务总局公告 2022 年第 10 号）如下：由省、自治区、直辖市人民政府根据本地区实际情况，以及宏观调控需要确定，对增值税小规模纳税人、小型微利企业和个体工商户可以在 50% 的税额幅度内减征资源税、城市维护建设税、房产税、城镇土地使用税、印花税（不含证券交易印花税）、耕地占用税和教育费附加、地方教育附加。本公司子公司广东万连、胜蓝新能源、广东光电、东莞光电、胜贤智控及胜蓝电子享受该税收优惠。

### 3、其他

## 七、合并财务报表项目注释

### 1、货币资金

单位：元

项目	期末余额	期初余额
库存现金	197,920.60	112,188.60
银行存款	476,533,307.01	257,058,539.19
其他货币资金	35,992,248.39	22,339,511.46
合计	512,723,476.00	279,510,239.25
其中：存放在境外的款项总额	6,258,047.61	6,542,488.80

其他说明：

说明：

(1) 报告期末，公司货币资金受限情况参见附注七、(八十一)所有权或使用权受到限制的资产。

(2) 2022年12月31日的其他货币资金余额主要为银行承兑汇票保证金。

### 2、交易性金融资产

单位：元

项目	期末余额	期初余额
以公允价值计量且其变动计入当期损益的金融资产	30,009,338.05	
其中：		
理财产品	30,009,338.05	
其中：		
合计	30,009,338.05	

其他说明：

### 3、衍生金融资产

单位：元

项目	期末余额	期初余额

其他说明：

### 4、应收票据

#### (1) 应收票据分类列示

单位：元

项目	期末余额	期初余额
银行承兑票据	7,905,257.95	
商业承兑票据	135,379,435.94	64,577,913.31
合计	143,284,693.89	64,577,913.31

单位：元

类别	期末余额					期初余额				
	账面余额		坏账准备		账面价值	账面余额		坏账准备		账面价值
	金额	比例	金额	计提比例		金额	比例	金额	计提比例	
其中：										
按组合计提坏账准备的应收票据	150,444,556.39	100.00%	7,159,862.50	4.77%	143,284,693.89	68,006,546.91	100.00%	3,428,633.60	5.04%	64,577,913.31
其中：										
商业承兑汇票	142,539,298.44	94.75%	7,159,862.50	5.02%	135,379,435.94	68,006,546.91	100.00%	3,428,633.60	5.04%	64,577,913.31
银行承兑汇票	7,905,257.95	5.25%			7,905,257.95					
合计	150,444,556.39	100.00%	7,159,862.50	4.77%	143,284,693.89	68,006,546.91	100.00%	3,428,633.60	5.04%	64,577,913.31

按组合计提坏账准备：

单位：元

名称	期末余额		
	账面余额	坏账准备	计提比例
商业承兑汇票	142,539,298.44	7,159,862.50	5.02%
合计	142,539,298.44	7,159,862.50	

确定该组合依据的说明：

说明：对于商业承兑汇票，本公司参考历史信用损失经验，结合当前状况以及对未来经济状况的预测，按账龄组合计提应收票据坏账准备。

如是按照预期信用损失一般模型计提应收票据坏账准备，请参照其他应收款的披露方式披露坏账准备的相关信息：

适用 不适用

## (2) 本期计提、收回或转回的坏账准备情况

本期计提坏账准备情况：

单位：元

类别	期初余额	本期变动金额				期末余额
		计提	收回或转回	核销	其他	
应收票据坏账准备	3,428,633.60	7,159,862.50	3,428,633.60			7,159,862.50
合计	3,428,633.60	7,159,862.50	3,428,633.60			7,159,862.50

其中本期坏账准备收回或转回金额重要的：

适用 不适用

## (3) 期末公司已质押的应收票据

单位：元

项目	期末已质押金额

银行承兑票据	731,350.94
商业承兑票据	0.00
合计	731,350.94

**(4) 期末公司已背书或贴现且在资产负债表日尚未到期的应收票据**

单位：元

项目	期末终止确认金额	期末未终止确认金额
银行承兑票据	0.00	5,704,642.25
商业承兑票据		407,238.76
合计	0.00	6,111,881.01

**(5) 期末公司因出票人未履约而将其转应收账款的票据**

单位：元

项目	期末转应收账款金额
商业承兑票据	0.00
合计	0.00

其他说明：

期末公司无因出票人未履约而将其转应收账款的票据。

**(6) 本期实际核销的应收票据情况**

单位：元

项目	核销金额

其中重要的应收票据核销情况：

单位：元

单位名称	应收票据性质	核销金额	核销原因	履行的核销程序	款项是否由关联交易产生

应收票据核销说明：

本期无核销的应收票据情况。

**5、应收账款****(1) 应收账款分类披露**

单位：元

类别	期末余额					期初余额				
	账面余额		坏账准备		账面价值	账面余额		坏账准备		账面价值
	金额	比例	金额	计提比例		金额	比例	金额	计提比例	
按单项计提坏账准备的应收	6,927,385.26	1.50%	6,927,385.26	100.00%	0.00	5,655,047.22	1.01%	5,655,047.22	100.00%	0.00

账款											
其中：											
按组合计提坏账准备的应收账款	453,984,021.11	98.50%	27,793,872.49	6.12%	426,190,148.62	552,180,708.08	98.99%	28,965,707.60	5.25%	523,215,000.48	
其中：											
应收上市公司客户	280,598,957.97	60.88%	14,130,322.70	5.04%	266,468,635.27	327,419,499.57	58.69%	16,435,638.75	5.02%	310,983,860.82	
应收其他客户	173,385,063.14	37.62%	13,663,549.79	7.88%	159,721,513.35	224,761,208.51	40.29%	12,530,068.85	5.57%	212,231,139.66	
合计	460,911,406.37	100.00%	34,721,257.75	7.53%	426,190,148.62	557,835,755.30	100.00%	34,620,754.82	6.21%	523,215,000.48	

按单项计提坏账准备：6,927,385.26

单位：元

名称	期末余额			
	账面余额	坏账准备	计提比例	计提理由
山东恒宇新能源有限公司	4,915,429.02	4,915,429.02	100.00%	公司被公示为失信公司，预计款项难以收回
深圳市威线科电子有限公司	1,002,575.60	1,002,575.60	100.00%	预期无法收回
肇庆遨优动力电池有限公司	515,034.56	515,034.56	100.00%	公司被公示为失信公司，预计款项难以收回
鸿广德科技（大余）有限公司	408,620.13	408,620.13	100.00%	公司被公示为失信公司，预计款项难以收回
安徽鸿创新能源动力有限公司	51,808.35	51,808.35	100.00%	公司被公示为失信公司，预计款项难以收回
深圳市创晶辉精密塑胶模具有限公司	33,917.60	33,917.60	100.00%	公司被公示为失信公司，预计款项难以收回
合计	6,927,385.26	6,927,385.26		

按组合计提坏账准备：27,793,872.49

单位：元

名称	期末余额		
	账面余额	坏账准备	计提比例
(1)上市公司	280,598,957.97	14,130,322.70	5.04%
(2)非上市公司	173,385,063.14	13,663,549.79	7.88%
合计	453,984,021.11	27,793,872.49	

确定该组合依据的说明：

如是按照预期信用损失一般模型计提应收账款坏账准备，请参照其他应收款的披露方式披露坏账准备的相关信息：

适用 不适用

按账龄披露

单位：元

账龄	账面余额
1年以内（含1年）	447,845,994.65

1至2年	6,114,405.74
2至3年	803,047.25
3年以上	6,147,958.73
3至4年	812,110.67
4至5年	382,641.43
5年以上	4,953,206.63
合计	460,911,406.37

## (2) 本期计提、收回或转回的坏账准备情况

本期计提坏账准备情况：

单位：元

类别	期初余额	本期变动金额				期末余额
		计提	收回或转回	核销	其他	
按单项计提坏账准备的应收账款	5,655,047.22	1,411,195.73		138,857.69		6,927,385.26
按信用风险特征组合计提坏账准备的应收账款	28,965,707.60	-861,483.55		401,930.35	91,578.79	27,793,872.49
合计	34,620,754.82	549,712.18		540,788.04	91,578.79	34,721,257.75

其中本期坏账准备收回或转回金额重要的：

单位：元

单位名称	收回或转回金额	收回方式

## (3) 本期实际核销的应收账款情况

单位：元

项目	核销金额
实际核销的应收账款	540,788.04

其中重要的应收账款核销情况：

单位：元

单位名称	应收账款性质	核销金额	核销原因	履行的核销程序	款项是否由关联交易产生

应收账款核销说明：

## (4) 按欠款方归集的期末余额前五名的应收账款情况

单位：元

单位名称	应收账款期末余额	占应收账款期末余额合计数的比例	坏账准备期末余额
客户一	70,512,673.88	15.30%	3,536,866.99
客户二	44,622,493.65	9.68%	2,238,233.44
客户三	30,968,381.22	6.72%	1,573,798.85
客户四	20,795,017.36	4.51%	1,043,063.70
客户五	17,933,962.59	3.89%	1,935,157.29
合计	184,832,528.70	40.10%	

**(5) 因金融资产转移而终止确认的应收账款**

本期公司无因金融资产转移而终止确认的应收账款。

**(6) 转移应收账款且继续涉入形成的资产、负债金额**

本期公司无因转移应收账款且继续涉入形成的资产、负债金额。

其他说明：

**6、应收款项融资**

单位：元

项目	期末余额	期初余额
应收票据	2,433,806.06	3,679,775.64
合计	2,433,806.06	3,679,775.64

应收款项融资本期增减变动及公允价值变动情况

适用 不适用

说明：本公司及所属部分子公司视其日常资金管理的需要将一部分银行承兑汇票进行贴现和背书，故本集团期末银行承兑汇票分类为以公允价值计量且其变动计入其他综合收益的金融资产。

## 1、期末公司已背书或贴现但尚未到期的应收票据

种类	期末终止确认金额	期末未终止确认金额
银行承兑汇票	56,443,896.69	
商业承兑汇票	-	-
合计	56,443,896.69	

## 2、期末减值准备计提情况

类别	期末余额				账面价值
	账面余额		坏账准备		
	金额	比例(%)	金额	预期信用损失率(%)	
按单项计提坏账准备					
按组合计提坏账准备	2,433,806.06	100.00	-	-	2,433,806.06
商业承兑汇票					
银行承兑汇票	2,433,806.06	100.00	-	-	2,433,806.06
合计	2,433,806.06	100.00	-	-	2,433,806.06

说明：公司无单项计提减值准备的银行承兑汇票。于 2022 年 12 月 31 日，公司认为所持有的银行承兑汇票不存在重大信用风险，不会因银行违约而产生重大损失。

如是按照预期信用损失一般模型计提应收款项融资减值准备，请参照其他应收款的披露方式披露减值准备的相关信息：

适用 不适用

其他说明：

说明：本公司及所属部分子公司视其日常资金管理的需要将一部分银行承兑汇票进行贴现和背书，故本集团期末银行承兑汇票分类为以公允价值计量且其变动计入其他综合收益的金融资产。

## 7、预付款项

### (1) 预付款项按账龄列示

单位：元

账龄	期末余额		期初余额	
	金额	比例	金额	比例
1年以内	2,538,997.74	95.71%	3,517,511.19	99.27%
1至2年	113,501.53	4.28%	836.47	0.02%
2至3年	247.79	0.01%	0.00	0.00%
3年以上			25,000.00	0.71%
合计	2,652,747.06		3,543,347.66	

账龄超过1年且金额重要的预付款项未及时结算原因的说明：

期末公司无账龄超过一年且金额重大的预付款项。

### (2) 按预付对象归集的期末余额前五名的预付款情况

公司按预付对象归集的期末余额前五名预付账款汇总金额为 1,254,041.50 元，占预付款项期末余额合计数的比例为 47.27%。

其他说明：

## 8、其他应收款

单位：元

项目	期末余额	期初余额
其他应收款	10,034,339.63	4,967,357.39
合计	10,034,339.63	4,967,357.39

### (1) 应收利息

#### 1) 应收利息分类

单位：元

项目	期末余额	期初余额
----	------	------

#### 2) 重要逾期利息

单位：元

借款单位	期末余额	逾期时间	逾期原因	是否发生减值及其判断依据
------	------	------	------	--------------

其他说明：

#### 3) 坏账准备计提情况

适用 不适用



## (2) 应收股利

## 1) 应收股利分类

单位：元

项目(或被投资单位)	期末余额	期初余额
------------	------	------

## 2) 重要的账龄超过 1 年的应收股利

单位：元

项目(或被投资单位)	期末余额	账龄	未收回的原因	是否发生减值及其判断依据
------------	------	----	--------	--------------

## 3) 坏账准备计提情况

□适用 □不适用

其他说明：

## (3) 其他应收款

## 1) 其他应收款按款项性质分类情况

单位：元

款项性质	期末账面余额	期初账面余额
保证金、押金	4,212,878.34	4,594,462.00
其他	6,623,238.51	778,839.84
合计	10,836,116.85	5,373,301.84

## 2) 坏账准备计提情况

单位：元

坏账准备	第一阶段	第二阶段	第三阶段	合计
	未来 12 个月预期信用损失	整个存续期预期信用损失(未发生信用减值)	整个存续期预期信用损失(已发生信用减值)	
2022 年 1 月 1 日余额	335.69	405,608.76	0.00	405,944.45
2022 年 1 月 1 日余额在本期				
——转回第一阶段	405,608.76	-405,608.76		
本期计提	345,981.85	55,416.38		401,398.23
其他变动	-5,565.46			-5,565.46
2022 年 12 月 31 日余额	746,360.84	55,416.38		801,777.22

损失准备本期变动金额重大的账面余额变动情况

□适用 □不适用

按账龄披露

单位：元

账龄	账面余额
----	------

1 年以内（含 1 年）	6,993,330.35
1 至 2 年	1,187,828.20
2 至 3 年	2,219,358.30
3 年以上	435,600.00
3 至 4 年	435,600.00
合计	10,836,116.85

### 3) 本期计提、收回或转回的坏账准备情况

本期计提坏账准备情况：

单位：元

类别	期初余额	本期变动金额				期末余额
		计提	收回或转回	核销	其他	
坏账准备金额	405,944.45	401,398.23			-5,565.46	801,777.22
合计	405,944.45	401,398.23			-5,565.46	801,777.22

其中本期坏账准备转回或收回金额重要的：

单位：元

单位名称	转回或收回金额	收回方式

### 4) 本期实际核销的其他应收款情况

单位：元

项目	核销金额

其中重要的其他应收款核销情况：

单位：元

单位名称	其他应收款性质	核销金额	核销原因	履行的核销程序	款项是否由关联交易产生

其他应收款核销说明：

### 5) 按欠款方归集的期末余额前五名的其他应收款情况

单位：元

单位名称	款项的性质	期末余额	账龄	占其他应收款期末余额合计数的比例	坏账准备期末余额
客户一	其他	3,000,000.00	1 年以内	27.69%	56,790.55
客户二	押金保证金	1,752,000.00	2-3 年	16.17%	208,909.50
客户三	其他	950,793.88	1 年以内	8.77%	17,998.70
客户四	押金保证金	912,082.00	1-2 年 548,082.00 元，2-3 年 104,000.00 元，3-4 年 260,000.00 元。	8.42%	209,393.87
客户五	其他	760,396.58	1 年内 429,873.84 元，1-2 年 290,261.44 元，2-3 年 40,261.30 元。	7.02%	32,491.42
合计		7,375,272.46		68.07%	525,584.04

## 6) 涉及政府补助的应收款项

单位：元

单位名称	政府补助项目名称	期末余额	期末账龄	预计收取的时间、金额及依据
------	----------	------	------	---------------

## 7) 因金融资产转移而终止确认的其他应收款

## 8) 转移其他应收款且继续涉入形成的资产、负债金额

其他说明：

## 9、存货

公司是否需要遵守房地产行业的披露要求

否

## (1) 存货分类

单位：元

项目	期末余额			期初余额		
	账面余额	存货跌价准备或合同履约成本减值准备	账面价值	账面余额	存货跌价准备或合同履约成本减值准备	账面价值
原材料	37,853,683.76	1,771,023.11	36,082,660.65	35,461,037.26	1,513,364.12	33,947,673.14
在产品	36,343,054.20	3,052,392.89	33,290,661.31	38,091,491.50	2,276,921.62	35,814,569.88
库存商品	51,688,774.29	3,123,018.59	48,565,755.70	50,736,365.03	3,095,143.51	47,641,221.52
发出商品	20,832,166.00	513,662.70	20,318,503.30	30,465,936.17	1,465,441.11	29,000,495.06
委托加工物资	7,749,654.01	531,453.32	7,218,200.69	9,872,576.61	194,404.09	9,678,172.52
合计	154,467,332.26	8,991,550.61	145,475,781.65	164,627,406.57	8,545,274.45	156,082,132.12

## (2) 存货跌价准备和合同履约成本减值准备

单位：元

项目	期初余额	本期增加金额		本期减少金额		期末余额
		计提	其他	转回或转销	其他	
原材料	1,513,364.12	1,168,297.87		910,638.88		1,771,023.11
在产品	2,276,921.62	2,796,703.19		2,021,231.92		3,052,392.89
库存商品	3,095,143.51	2,440,340.13		2,412,465.05		3,123,018.59
发出商品	1,465,441.11	491,801.21	220.96	1,443,800.58		513,662.70
委托加工物资	194,404.09	531,453.32		194,404.09		531,453.32
合计	8,545,274.45	7,428,595.72	220.96	6,982,540.52		8,991,550.61

项目	确定可变现净值/剩余对价与将要发生的成本的具体依据	本期转回或转销存货跌价准备的原因
----	---------------------------	------------------

原材料/在产品及半成品/委托加工物资	对应产成品预计售价-至完工时将要发生成本-估计的费用及税金	生产领用
库存商品/发出商品	预计售价-估计的费用及税金	销售结转

**(3) 存货期末余额含有借款费用资本化金额的说明**

公司存货期末余额不存在借款费用资本化的情况、不存在建造合同形成的已完工未结算资产情况、不存在存货受到限制的情况。

**(4) 合同履约成本本期摊销金额的说明**

**10、合同资产**

单位：元

项目	期末余额			期初余额		
	账面余额	减值准备	账面价值	账面余额	减值准备	账面价值

合同资产的账面价值在本期内发生的重大变动金额和原因：

单位：元

项目	变动金额	变动原因
----	------	------

如是按照预期信用损失一般模型计提合同资产坏账准备，请参照其他应收款的披露方式披露坏账准备的相关信息：

适用 不适用

本期合同资产计提减值准备情况：

单位：元

项目	本期计提	本期转回	本期转销/核销	原因
----	------	------	---------	----

其他说明：

**11、持有待售资产**

单位：元

项目	期末账面余额	减值准备	期末账面价值	公允价值	预计处置费用	预计处置时间
----	--------	------	--------	------	--------	--------

其他说明：

**12、一年内到期的非流动资产**

单位：元

项目	期末余额	期初余额
----	------	------

重要的债权投资/其他债权投资

单位：元

债权项目	期末余额				期初余额			
	面值	票面利率	实际利率	到期日	面值	票面利率	实际利率	到期日

其他说明：

## 13、其他流动资产

单位：元

项目	期末余额	期初余额
待抵扣进项税额	25,391,212.78	15,644,182.60
预缴所得税	2,496,515.13	417,155.96
预缴其他税费	20,567.54	
合计	27,908,295.45	16,061,338.56

其他说明：

## 14、债权投资

单位：元

项目	期末余额			期初余额		
	账面余额	减值准备	账面价值	账面余额	减值准备	账面价值

重要的债权投资

单位：元

债权项目	期末余额				期初余额			
	面值	票面利率	实际利率	到期日	面值	票面利率	实际利率	到期日

减值准备计提情况

单位：元

坏账准备	第一阶段	第二阶段	第三阶段	合计
	未来 12 个月预期信用损失	整个存续期预期信用损失 (未发生信用减值)	整个存续期预期信用损失 (已发生信用减值)	
2022 年 1 月 1 日 余额在本期				

损失准备本期变动金额重大的账面余额变动情况

□适用 □不适用

其他说明：

## 15、其他债权投资

单位：元

项目	期初余额	应计利息	本期公允价值变动	期末余额	成本	累计公允价值变动	累计在其他综合收益中确认的损失准备	备注
----	------	------	----------	------	----	----------	-------------------	----

重要的其他债权投资

单位：元

其他债权项目	期末余额				期初余额			
	面值	票面利率	实际利率	到期日	面值	票面利率	实际利率	到期日

减值准备计提情况

单位：元

坏账准备	第一阶段	第二阶段	第三阶段	合计
	未来 12 个月预期信用损失	整个存续期预期信用损失 (未发生信用减值)	整个存续期预期信用损失 (已发生信用减值)	
2022 年 1 月 1 日余额在本期				

损失准备本期变动金额重大的账面余额变动情况

适用 不适用

其他说明：

## 16、长期应收款

### (1) 长期应收款情况

单位：元

项目	期末余额			期初余额			折现率区间
	账面余额	坏账准备	账面价值	账面余额	坏账准备	账面价值	

坏账准备减值情况

单位：元

坏账准备	第一阶段	第二阶段	第三阶段	合计
	未来 12 个月预期信用损失	整个存续期预期信用损失(未发生信用减值)	整个存续期预期信用损失(已发生信用减值)	
2022 年 1 月 1 日余额在本期				

损失准备本期变动金额重大的账面余额变动情况

适用 不适用

### (2) 因金融资产转移而终止确认的长期应收款

### (3) 转移长期应收款且继续涉入形成的资产、负债金额

其他说明：

## 17、长期股权投资

单位：元

被投资单位	期初余额（账面价值）	本期增减变动								期末余额（账面价值）	减值准备期末余额	
		追加投资	减少投资	权益法下确认的投资损益	其他综合收益调整	其他权益变动	宣告发放现金股利或利润	计提减值准备	其他			
一、合营企业												
二、联营企业												
广州连捷精密技术有限公司	46,580,360.78			- 1,882,755.84		- 678,800.09					44,018,804.85	
广东昭明电子集团股份有限公司		31,500,000.00		2,496,530.09		125,518.01					34,122,048.10	
小计	46,580,360.78	31,500,000.00		613,774.25		- 553,282.08					78,140,852.95	

合计	46,580,360.78	31,500,000.00		613,774.25		-553,282.08				78,140,852.95	
----	---------------	---------------	--	------------	--	-------------	--	--	--	---------------	--

其他说明：

注：公司对广东昭明电子集团股份有限公司（以下简称“昭明电子”）投资 31,500,000.00 元，其中 2021 年支付投资款 26,775,000.00 元，本年支付投资款 4,725,000.00 元。2022 年 6 月，公司向昭明电子派驻董事 1 人，昭明电子召开董事会决议及股东会决议通过派驻董事议案，公司能够对昭明电子施加重大影响。

## 18、其他权益工具投资

单位：元

项目	期末余额	期初余额
----	------	------

分项披露本期非交易性权益工具投资

单位：元

项目名称	确认的股利收入	累计利得	累计损失	其他综合收益转入留存收益的金额	指定为以公允价值计量且其变动计入其他综合收益的原因	其他综合收益转入留存收益的原因
------	---------	------	------	-----------------	---------------------------	-----------------

其他说明：

## 19、其他非流动金融资产

单位：元

项目	期末余额	期初余额
----	------	------

其他说明：

## 20、投资性房地产

### (1) 采用成本计量模式的投资性房地产

适用 不适用

### (2) 采用公允价值计量模式的投资性房地产

适用 不适用

### (3) 未办妥产权证书的投资性房地产情况

单位：元

项目	账面价值	未办妥产权证书原因
----	------	-----------

其他说明：

## 21、固定资产

单位：元

项目	期末余额	期初余额
固定资产	267,662,735.36	219,740,205.27
合计	267,662,735.36	219,740,205.27

## (1) 固定资产情况

单位：元

项目	房屋建筑物	机器设备	运输工具	办公及其他设备	合计
一、账面原值：					
1.期初余额	37,652,359.92	252,843,541.08	7,583,728.48	12,666,995.30	310,746,624.78
2.本期增加金额	49,243,157.70	34,234,489.67	247,929.20	1,832,971.28	85,558,547.85
（1）购置		26,734,481.05	247,929.20	1,832,971.28	28,815,381.53
（2）在建工程转入	49,243,157.70	7,500,008.62			56,743,166.32
（3）企业合并增加					
3.本期减少金额		6,252,096.67	518,848.30	1,985,316.09	8,756,261.06
（1）处置或报废		6,031,610.25	518,848.30	1,985,316.09	8,535,774.64
（2）其他减少		220,486.42			220,486.42
4.期末余额	86,895,517.62	280,825,934.08	7,312,809.38	12,514,650.49	387,548,911.57
二、累计折旧					
1.期初余额	4,387,651.28	76,423,429.30	5,887,826.49	4,307,512.44	91,006,419.51
2.本期增加金额	3,885,418.57	28,141,590.38	267,403.94	1,818,271.75	34,112,684.64
（1）计提	3,885,418.57	28,141,590.38	267,403.94	1,818,271.75	34,112,684.64
3.本期减少金额		3,936,984.65	467,100.14	828,843.15	5,232,927.94
（1）处置或报废		3,913,561.46	467,100.14	828,843.15	5,209,504.75
（2）其他减少		23,423.19			23,423.19
4.期末余额	8,273,069.85	100,628,035.03	5,688,130.29	5,296,941.04	119,886,176.21
三、减值准备					
1.期初余额					
2.本期增加金额					
（1）计提					
3.本期减少金额					
（1）处置或报废					
4.期末余额					
四、账面价值					
1.期末账面价值	78,622,447.77	180,197,899.05	1,624,679.09	7,217,709.45	267,662,735.36
2.期初账面价值	33,264,708.64	176,420,111.78	1,695,901.99	8,359,482.86	219,740,205.27



## (2) 暂时闲置的固定资产情况

单位：元

项目	账面原值	累计折旧	减值准备	账面价值	备注
----	------	------	------	------	----

## (3) 通过经营租赁租出的固定资产

单位：元

项目	期末账面价值
----	--------

## (4) 未办妥产权证书的固定资产情况

单位：元

项目	账面价值	未办妥产权证书的原因
----	------	------------

其他说明：

## (5) 固定资产清理

单位：元

项目	期末余额	期初余额
----	------	------

其他说明：

## 22、在建工程

单位：元

项目	期末余额	期初余额
在建工程	197,419,812.57	141,783,266.38
合计	197,419,812.57	141,783,266.38

## (1) 在建工程情况

单位：元

项目	期末余额			期初余额		
	账面余额	减值准备	账面价值	账面余额	减值准备	账面价值
胜蓝股份厂房建设工程	180,232,933.31		180,232,933.31	96,253,193.73		96,253,193.73
胜蓝股份设备安装工程	4,135,624.72		4,135,624.72	7,227,664.45		7,227,664.45
富智达厂房建设工程	6,000,000.00		6,000,000.00			
富智达设备安装工程				106,194.69		106,194.69
韶关胜蓝厂房建设工程	3,609,101.46		3,609,101.46	36,604,586.89		36,604,586.89
韶关胜蓝设备安装工程	404,984.94		404,984.94	184,148.97		184,148.97
万连设备安装工程				1,407,477.65		1,407,477.65
胜蓝新能源设备安装工程						
东莞光电厂房建设工程	3,008,849.56		3,008,849.56			
东莞光电设备安装工程	28,318.58		28,318.58			
合计	197,419,812.57		197,419,812.57	141,783,266.38		141,783,266.38

## (2) 重要在建工程项目本期变动情况

单位：元

项目名称	预算数	期初余额	本期增加金额	本期转入固定资产金额	本期其他减少金额	期末余额	工程累计投入占预算比例	工程进度	利息资本化累计金额	其中：本期利息资本化金额	本期利息资本化率	资金来源
胜蓝股份厂房建设工程	230,000,000.00	96,253,193.73	83,979,739.58			180,232,933.31	78.36%	78.36%	11,063,833.14	11,063,833.14	84.70%	募股资金
胜蓝股份设备安装工程	5,000,000.00	7,227,664.45	2,078,725.90	5,170,765.63		4,135,624.72	82.71%	82.71%				其他
富智达厂房建设工程	6,100,000.00		6,000,000.00			6,000,000.00	98.36%	98.36%				其他
富智达设备安装工程		106,194.69	203,776.37	309,971.06								其他
韶关胜蓝厂房建设工程	4,000,000.00	36,604,586.89	16,247,672.27	49,243,157.70		3,609,101.46	90.23%	90.23%				募股资金
韶关胜蓝设备安装工程	500,000.00	184,148.97	1,665,708.20	1,444,872.23		404,984.94	81.00%	81.00%				其他
万连设备安装工程		1,407,477.65			1,407,477.65							其他
胜蓝新能源设备安装工程			574,399.70	574,399.70								其他
东莞光电厂房建设工程	3,100,000.00		3,008,849.56			3,008,849.56	97.06%	97.06%				其他
东莞光电设备安装工程	40,000.00		28,318.58			28,318.58	70.80%	70.80%				其他
合计	248,740,000.00	141,783,266.38	113,787,190.16	56,743,166.32	1,407,477.65	197,419,812.57			11,063,833.14	11,063,833.14	84.70%	

## (3) 本期计提在建工程减值准备情况

单位：元

项目	本期计提金额	计提原因
----	--------	------

其他说明：

## (4) 工程物资

单位：元

项目	期末余额			期初余额		
	账面余额	减值准备	账面价值	账面余额	减值准备	账面价值

其他说明：

**23、生产性生物资产****(1) 采用成本计量模式的生产性生物资产**□适用 不适用**(2) 采用公允价值计量模式的生产性生物资产**□适用 不适用**24、油气资产**□适用 不适用**25、使用权资产**

单位：元

项目	房屋及建筑物	合计
一、账面原值：	41,869,126.09	41,869,126.09
1.期初余额	41,869,126.09	41,869,126.09
2.本期增加金额	5,067,964.84	5,067,964.84
租入	5,067,964.84	5,067,964.84
3.本期减少金额	5,117,348.87	5,117,348.87
终止	5,117,348.87	5,117,348.87
4.期末余额	41,819,742.06	41,819,742.06
二、累计折旧	13,272,966.54	13,272,966.54
1.期初余额	13,272,966.54	13,272,966.54
2.本期增加金额	16,480,032.73	16,480,032.73
(1) 计提	16,480,032.73	16,480,032.73
3.本期减少金额	4,142,102.86	4,142,102.86
(1) 处置		
(2) 终止	4,142,102.86	4,142,102.86
4.期末余额	25,610,896.41	25,610,896.41
三、减值准备		
1.期初余额		
2.本期增加金额		
(1) 计提		
3.本期减少金额		
(1) 处置		
4.期末余额		
四、账面价值		
1.期末账面价值	16,208,845.65	16,208,845.65
2.期初账面价值	28,596,159.55	28,596,159.55

其他说明：

## 26、无形资产

### (1) 无形资产情况

单位：元

项目	土地使用权	专利权	非专利技术	软件	合计
一、账面原值：	19,616,733.02		3,000,000.00	3,990,379.52	26,607,112.54
1.期初余额	19,616,733.02		3,000,000.00	3,990,379.52	26,607,112.54
2.本期增加金额				2,698,197.86	2,698,197.86
（1）购置				2,698,197.86	2,698,197.86
（2）内部研发					
（3）企业合并增加					
3.本期减少金额					
（1）处置					
4.期末余额	19,616,733.02		3,000,000.00	6,688,577.38	29,305,310.40
二、累计摊销	984,435.70		3,000,000.00	735,010.48	4,719,446.18
1.期初余额	984,435.70		3,000,000.00	735,010.48	4,719,446.18
2.本期增加金额	392,334.60			1,560,895.05	1,953,229.65
（1）计提	392,334.60			1,560,895.05	1,953,229.65
3.本期减少金额					
（1）处置					
4.期末余额	1,376,770.30		3,000,000.00	2,295,905.53	6,672,675.83
三、减值准备					
1.期初余额					
2.本期增加金额					
（1）计提					
3.本期减少金额					
（1）处置					
4.期末余额					
四、账面价值					
1.期末账面价值	18,239,962.72			4,392,671.85	22,632,634.57
2.期初账面价值	18,632,297.32			3,255,369.04	21,887,666.36

本期末通过公司内部研发形成的无形资产占无形资产余额的比例 0.00%。

### (2) 未办妥产权证书的土地使用权情况

单位：元

项目	账面价值	未办妥产权证书的原因

其他说明：

## 27、开发支出

单位：元

项目	期初余额	本期增加金额			本期减少金额			期末余额
		内部开发支出	其他		确认为无形资产	转入当期损益		
合计								

其他说明：

## 28、商誉

### (1) 商誉账面原值

单位：元

被投资单位名称或形成商誉的事项	期初余额	本期增加		本期减少		期末余额
		企业合并形成的		处置		
合计						

### (2) 商誉减值准备

单位：元

被投资单位名称或形成商誉的事项	期初余额	本期增加		本期减少		期末余额
		计提		处置		
合计						

商誉所在资产组或资产组组合的相关信息

说明商誉减值测试过程、关键参数（如预计未来现金流量现值时的预测期增长率、稳定期增长率、利润率、折现率、预测期等）及商誉减值损失的确认方法：

商誉减值测试的影响

其他说明：

## 29、长期待摊费用

单位：元

项目	期初余额	本期增加金额	本期摊销金额	其他减少金额	期末余额
装修费	5,941,019.16	1,816,837.76	3,815,130.61	19,928.68	3,922,797.63
合计	5,941,019.16	1,816,837.76	3,815,130.61	19,928.68	3,922,797.63

其他说明：

## 30、递延所得税资产/递延所得税负债

## (1) 未经抵销的递延所得税资产

单位：元

项目	期末余额		期初余额	
	可抵扣暂时性差异	递延所得税资产	可抵扣暂时性差异	递延所得税资产
资产减值准备	8,978,531.51	1,335,027.36	8,545,274.45	1,260,641.61
内部交易未实现利润	3,555,677.39	467,880.36	3,032,128.90	440,347.11
可抵扣亏损	36,633,467.77	7,334,961.94	32,347,567.45	4,852,135.11
坏账准备影响数	42,305,664.17	6,255,075.43	38,449,641.03	5,752,507.85
租赁影响数	16,997,139.20	2,899,428.04	29,210,319.34	4,221,468.16
股权激励影响数	3,580,410.99	536,632.59	14,313,386.10	2,115,472.90
递延收益影响数	7,859,538.35	752,745.77	6,553,545.34	642,098.97
固定资产税会差异	1,440,306.72	129,627.60		
合计	121,350,736.10	19,711,379.09	132,451,862.61	19,284,671.71

## (2) 未经抵销的递延所得税负债

单位：元

项目	期末余额		期初余额	
	应纳税暂时性差异	递延所得税负债	应纳税暂时性差异	递延所得税负债
租赁影响数	16,208,845.65	2,749,917.84	28,596,159.55	4,129,302.19
当期购入固定资产一次性抵扣	10,208,597.08	1,342,244.44		
可转换债券	50,392,445.68	7,558,866.85		
合计	76,809,888.41	11,651,029.13	28,596,159.55	4,129,302.19

## (3) 以抵销后净额列示的递延所得税资产或负债

单位：元

项目	递延所得税资产和负债期末互抵金额	抵销后递延所得税资产或负债期末余额	递延所得税资产和负债期初互抵金额	抵销后递延所得税资产或负债期初余额
递延所得税资产		19,711,379.09		19,284,671.71
递延所得税负债		11,651,029.13		4,129,302.19

## (4) 未确认递延所得税资产明细

单位：元

项目	期末余额	期初余额
可抵扣暂时性差异	390,252.40	6,021.28
可抵扣亏损	46,695,713.00	1,439,780.95
股权激励影响数	320,979.26	0.00
合计	47,406,944.66	1,445,802.23

## (5) 未确认递延所得税资产的可抵扣亏损将于以下年度到期

单位：元

年份	期末金额	期初金额	备注
2026 年		1,439,780.95	
2031 年	22,583,185.11		
2032 年	24,112,527.89		
合计	46,695,713.00	1,439,780.95	

其他说明：

### 31、其他非流动资产

单位：元

项目	期末余额			期初余额		
	账面余额	减值准备	账面价值	账面余额	减值准备	账面价值
预付设备及工程款等	6,757,620.77		6,757,620.77	7,054,961.40		7,054,961.40
预付投资款				26,775,000.00		26,775,000.00
合计	6,757,620.77		6,757,620.77	33,829,961.40		33,829,961.40

其他说明：

### 32、短期借款

#### (1) 短期借款分类

单位：元

项目	期末余额	期初余额
质押借款	731,350.94	
保证借款	2,000,000.00	
信用借款		40,000,000.00
合计	2,731,350.94	40,000,000.00

短期借款分类的说明：

#### (2) 已逾期未偿还的短期借款情况

本期末已逾期未偿还的短期借款总额为元，其中重要的已逾期未偿还的短期借款情况如下：

单位：元

借款单位	期末余额	借款利率	逾期时间	逾期利率

其他说明：

### 33、交易性金融负债

单位：元

项目	期末余额	期初余额
其中：		
其中：		

其他说明：

### 34、衍生金融负债

单位：元

项目	期末余额	期初余额
----	------	------

其他说明：

### 35、应付票据

单位：元

种类	期末余额	期初余额
银行承兑汇票	168,191,677.03	103,145,407.55
合计	168,191,677.03	103,145,407.55

本期末已到期未支付的应付票据总额为 0.00 元。

### 36、应付账款

#### (1) 应付账款列示

单位：元

项目	期末余额	期初余额
货款	287,038,516.16	350,004,809.87
设备及工程款	11,042,491.86	10,888,427.01
合计	298,081,008.02	360,893,236.88

#### (2) 账龄超过 1 年的重要应付账款

单位：元

项目	期末余额	未偿还或结转的原因
----	------	-----------

其他说明：

### 37、预收款项

#### (1) 预收款项列示

单位：元

项目	期末余额	期初余额
----	------	------

#### (2) 账龄超过 1 年的重要预收款项

单位：元

项目	期末余额	未偿还或结转的原因
----	------	-----------

### 38、合同负债

单位：元

项目	期末余额	期初余额
预收货款	2,778,654.16	2,684,649.27



合计	2,778,654.16	2,684,649.27
----	--------------	--------------

报告期内账面价值发生重大变动的金额和原因

单位：元

项目	变动金额	变动原因
----	------	------

### 39、应付职工薪酬

#### (1) 应付职工薪酬列示

单位：元

项目	期初余额	本期增加	本期减少	期末余额
一、短期薪酬	28,212,009.28	246,329,487.85	248,253,533.82	26,287,963.31
二、离职后福利-设定提存计划		18,421,149.22	18,349,216.98	71,932.24
三、辞退福利	108,332.50	33,616.00	141,948.50	
合计	28,320,341.78	264,784,253.07	266,744,699.30	26,359,895.55

#### (2) 短期薪酬列示

单位：元

项目	期初余额	本期增加	本期减少	期末余额
1、工资、奖金、津贴和补贴	28,171,268.28	223,003,248.36	225,021,022.60	26,153,494.04
2、职工福利费	5,641.00	11,691,225.04	11,696,866.04	
3、社会保险费		5,688,305.29	5,553,836.02	134,469.27
其中：医疗保险费		4,337,589.00	4,244,453.47	93,135.53
工伤保险费		634,753.46	631,617.78	3,135.68
生育保险费		715,962.83	677,764.77	38,198.06
4、住房公积金		5,142,097.80	5,142,097.80	
5、工会经费和职工教育经费	35,100.00	804,611.36	839,711.36	
合计	28,212,009.28	246,329,487.85	248,253,533.82	26,287,963.31

#### (3) 设定提存计划列示

单位：元

项目	期初余额	本期增加	本期减少	期末余额
1、基本养老保险		17,842,084.33	17,773,488.81	68,595.52
2、失业保险费		579,064.89	575,728.17	3,336.72
合计		18,421,149.22	18,349,216.98	71,932.24

其他说明：

### 40、应交税费

单位：元

项目	期末余额	期初余额
----	------	------

增值税	6,523,769.64	11,162,208.34
企业所得税	1,016,261.74	3,021,548.29
个人所得税	813,340.96	528,746.83
城市维护建设税	675,211.47	735,544.33
教育费附加	405,061.50	441,322.49
地方教育费	270,150.00	294,214.99
印花税	282,241.05	148,666.53
环境保护税	3,004.37	2,483.54
合计	9,989,040.73	16,334,735.34

其他说明：

主要税项适用税率及税收优惠政策参见本附注六。

#### 41、其他应付款

单位：元

项目	期末余额	期初余额
其他应付款	25,687,342.43	4,313,508.78
合计	25,687,342.43	4,313,508.78

##### (1) 应付利息

单位：元

项目	期末余额	期初余额
----	------	------

重要的已逾期未支付的利息情况：

单位：元

借款单位	逾期金额	逾期原因
------	------	------

其他说明：

##### (2) 应付股利

单位：元

项目	期末余额	期初余额
----	------	------

其他说明，包括重要的超过 1 年未支付的应付股利，应披露未支付原因：

##### (3) 其他应付款

###### 1) 按款项性质列示其他应付款

单位：元

项目	期末余额	期初余额
押金保证金	641,321.00	
预提费用	3,572,591.02	4,303,439.49
其他	108,815.88	10,069.29
往来款	1,064,614.53	
股权转让款	20,300,000.00	
合计	25,687,342.43	4,313,508.78

## 2) 账龄超过 1 年的重要其他应付款

单位：元

项目	期末余额	未偿还或结转的原因
----	------	-----------

其他说明：

## 42、持有待售负债

单位：元

项目	期末余额	期初余额
----	------	------

其他说明：

## 43、一年内到期的非流动负债

单位：元

项目	期末余额	期初余额
一年内到期的租赁负债	12,618,047.58	15,896,100.31
合计	12,618,047.58	15,896,100.31

其他说明：

## 44、其他流动负债

单位：元

项目	期末余额	期初余额
待转销项税额	359,430.53	334,950.46
合计	359,430.53	334,950.46

短期应付债券的增减变动：

单位：元

债券名称	面值	发行日期	债券期限	发行金额	期初余额	本期发行	按面值计提利息	溢折价摊销	本期偿还	期末余额
合计										

其他说明：

## 45、长期借款

## (1) 长期借款分类

单位：元

项目	期末余额	期初余额
----	------	------

长期借款分类的说明：

其他说明，包括利率区间：

## 46、应付债券

### (1) 应付债券

单位：元

项目	期末余额	期初余额
可转换公司债券	280,540,283.02	
合计	280,540,283.02	

### (2) 应付债券的增减变动（不包括划分为金融负债的优先股、永续债等其他金融工具）

单位：元

债券名称	面值	发行日期	债券期限	发行金额	期初余额	本期发行	按面值计提利息	溢折价摊销	本期偿还	本期转股	期末余额
胜蓝转债	330,000,000.00	2022-3-31	6年	330,000,000.00		267,525,782.97	989,828.70	12,073,050.42		48,379.07	280,540,283.02
合计				330,000,000.00		267,525,782.97	989,828.70	12,073,050.42		48,379.07	280,540,283.02

### (3) 可转换公司债券的转股条件、转股时间说明

说明：

根据中国证券监督管理委员会签发的证监许可（2021）4024 号文《关于同意胜蓝科技股份有限公司向不特定对象发行可转换公司债券注册的批复》，本公司于 2022 年 3 月 31 日发行可转换公司债券 3,300,000.00 张，每张债券发行面值为人民币 100 元，合计人民币 330,000,000.00 元。扣除发行费用 3,272,169.81 元（不含税）后，实际募集资金净额为人民币 326,727,830.19 元。本次可转债期限为六年，票面利率第一年为 0.40%，第二年为 0.60%，第三年为 1.00%，第四年为 1.50%，第五年为 2.00%，第六年为 2.50%，每年付息一次。在本次发行的可转债期满后五个交易日内，公司将以本次发行的可转债的票面面值的 112%（含最后一期年度利息）的价格向可转债持有人赎回全部未转股的本次可转债。

可转债持有人可在可转债发行结束之日满六个月后的第一个交易日起至可转债到期日止的期间内，按照当期转股价格行使将本次可转债转换为本公司股票的权利。可转债初始转股价格为 23.45 元/股，若公司发生派送股票股利、转增股本、增发新股或配股、派送现金股利等情况，转股价格根据相关规定进行调整。

2022 年 5 月 18 日，公司召开 2021 年年度股东大会审议通过了《关于〈2021 年度利润分配预案〉的议案》。由于前述利润分配的实施，“胜蓝转债”的转股价格由 23.45 元/股调整为 23.38 元/股，调整后的转股价格自 2022 年 5 月 30 日（除权除息日）起生效。

2022 年 5 月 30 日，公司召开了第二届董事会第二十二次会议和第二届监事会第二十一次会议，审议通过了《关于公司 2021 年限制性股票激励计划第一个归属期归属条件成就的议案》，公司向 83 名激励对象定向发行公司 A 股普通股股票 597,000 股，上市流通日为 2022 年 6 月 16 日。本次新增股份登记完成后，公司总股本由 148,900,000 股增加至 149,497,000 股。根据相关规定，“胜蓝转债”的转股价格由 23.38 元/股调整为 23.33 元/股。调整后的转股价格自 2022 年 6 月 16 日起生效。

2022 年 12 月 1 日，公司召开了第三届董事会第四次会议和第三届监事会第四次会议，审议通过了《关于 2021 年限制性股票激励计划预留部分第一个归属期归属条件成就的议案》，公司向 6 名激励对象定向发行公司 A 股普通股股票 90,000 股，上市流通日为 2022 年 12 月 21 日。本次新增股份登记完成后，公司总股本由 149,497,000 股增加至 149,587,000 股。根据相关规定，“胜蓝转债”的转股价格由 23.33 元/股调整为 23.32 元/股。调整后的转股价格自 2022 年 12 月 21 日起生效。

公司可转换公司债券“胜蓝转债”于 2022 年 10 月 10 日开始转股。截至报告期末，“胜蓝转债”转股数量为 2,439 股，公司总股本由 149,587,000 股变为 149,589,439 股。

本公司本次发行的可转换公司债券在初始计量时，对应负债成分的公允价值扣除应分摊的发行费用后的金额为 267,525,782.97 元，计入应付债券；对应权益部分的公允价值扣除应分摊的发行费用后的金额为 59,202,047.22 元，计入其他权益工具。本期按照实际利率法计提调整负债部分的摊余成本 12,073,050.42 元。

#### (4) 划分为金融负债的其他金融工具说明

期末发行在外的优先股、永续债等其他金融工具基本情况

期末发行在外的优先股、永续债等金融工具变动情况表

单位：元

发行在外的金融工具	期初		本期增加		本期减少		期末	
	数量	账面价值	数量	账面价值	数量	账面价值	数量	账面价值

其他金融工具划分为金融负债的依据说明

其他说明：

#### 47、租赁负债

单位：元

项目	期末余额	期初余额
租赁负债	4,167,369.71	13,314,548.47
合计	4,167,369.71	13,314,548.47

其他说明：

#### 48、长期应付款

单位：元

项目	期末余额	期初余额

##### (1) 按款项性质列示长期应付款

单位：元

项目	期末余额	期初余额

其他说明：

##### (2) 专项应付款

单位：元

项目	期初余额	本期增加	本期减少	期末余额	形成原因

其他说明：

## 49、长期应付职工薪酬

### (1) 长期应付职工薪酬表

单位：元

项目	期末余额	期初余额
----	------	------

### (2) 设定受益计划变动情况

设定受益计划义务现值：

单位：元

项目	本期发生额	上期发生额
----	-------	-------

计划资产：

单位：元

项目	本期发生额	上期发生额
----	-------	-------

设定受益计划净负债（净资产）

单位：元

项目	本期发生额	上期发生额
----	-------	-------

设定受益计划的内容及与之相关风险、对公司未来现金流量、时间和不确定性的影响说明：

设定受益计划重大精算假设及敏感性分析结果说明：

其他说明：

## 50、预计负债

单位：元

项目	期末余额	期初余额	形成原因
----	------	------	------

其他说明，包括重要预计负债的相关重要假设、估计说明：

## 51、递延收益

单位：元

项目	期初余额	本期增加	本期减少	期末余额	形成原因
政府补助	6,553,545.34	2,278,400.00	972,406.99	7,859,538.35	与资产相关政府补助
合计	6,553,545.34	2,278,400.00	972,406.99	7,859,538.35	

涉及政府补助的项目：

单位：元

负债项目	期初余额	本期新增补助金额	本期计入营业外收入金额	本期计入其他收益金额	本期冲减成本费用金额	其他变动	期末余额	与资产相关/与收益相关
自动化改造项目补助	871,331.55			114,876.36			756,455.19	与资产相关
基础设施建设费返还	855,350.03			49,126.85			806,223.18	与资产相关
技术改造项目资金补助	4,337,116.19			525,439.03			3,811,677.16	与资产相关
招商引资和推进	489,747.57			61,514.59			428,232.98	与资产相关

民营经济发展专项扶持资金								
汽车线束生产线技术改造项目资金补助		2,278,400.00		221,450.16			2,056,949.84	与资产相关

其他说明：

## 52、其他非流动负债

单位：元

项目	期末余额	期初余额
预收货款		360,014.28
合计		360,014.28

其他说明：

## 53、股本

单位：元

	期初余额	本次变动增减(+、-)					期末余额
		发行新股	送股	公积金转股	其他	小计	
股份总数	148,900,000.00	689,439.00				689,439.00	149,589,439.00

其他说明：

## 54、其他权益工具

### (1) 期末发行在外的优先股、永续债等其他金融工具基本情况

经中国证券监督管理委员会《关于同意胜蓝科技股份有限公司向不特定对象发行可转换公司债券注册的批复》（证监许可〔2021〕4024号）核准，本公司于2022年3月31日向社会公众公开发行面值33,000万元人民币的可转换公司债券。本期发行的可转换公司债券期限为自发行之日起六年，即2022年3月31日(T日)至2028年3月30日。本次发行的可转换公司债券每张面值为人民币100元，按面值发行，共计330万张。

### (2) 期末发行在外的优先股、永续债等金融工具变动情况表

单位：元

发行在外的金融工具	期初		本期增加		本期减少		期末	
	数量	账面价值	数量	账面价值	数量	账面价值	数量	账面价值
可转债权益部分			3,300,000.00	51,491,797.78	571.00	10,243.75	3,299,429.00	51,481,554.03
合计			3,300,000.00	51,491,797.78	571.00	10,243.75	3,299,429.00	51,481,554.03

其他权益工具本期增减变动情况、变动原因说明，以及相关会计处理的依据：

其他说明：

## 55、资本公积

单位：元

项目	期初余额	本期增加	本期减少	期末余额
资本溢价（股本溢价）	375,208,196.16	16,372,643.82	5,119,095.24	386,461,744.74
其他资本公积	10,396,572.73	12,715,121.61	8,704,500.00	14,407,194.34
合计	385,604,768.89	29,087,765.43	13,823,595.24	400,868,939.08

其他说明，包括本期增减变动情况、变动原因说明：

股本溢价本期增加 16,372,643.82 元，其中 16,316,460.00 元系公司限制性股票达成授予条件，向员工实际授予股权所致；其中 56,183.82 元系可转债转股所致。

股本溢价本期减少 5,119,095.24 元，系收购子公司富智达少数股东股权新取得的长期股权投资与按照新增持股比例计算应享有富智达自购买日开始持续计算的净资产份额之间的差额所致。

其他资本公积本期增加 12,715,121.61 元，其中 13,947,473.64 元系确认本期限限制性股票激励费用所致，-679,069.95 元系限制性股票对应递延所得税影响所致，-553,282.08 元为确认联营企业其他权益变动所致。

其他资本公积本期减少 8,704,500.00 元，系公司限制性股票达成授予条件，向员工实际授予股权，冲减对应的其他资本公积所致。

## 56、库存股

单位：元

项目	期初余额	本期增加	本期减少	期末余额
----	------	------	------	------

其他说明，包括本期增减变动情况、变动原因说明：

## 57、其他综合收益

单位：元

项目	期初余额	本期发生额						期末余额
		本期所得税前发生额	减：前期计入其他综合收益当期转入损益	减：前期计入其他综合收益当期转入留存收益	减：所得税费用	税后归属于母公司	税后归属于少数股东	
二、将重分类进损益的其他综合收益	-392,879.09	655,103.17				655,103.17		262,224.08
外币财务报表折算差额	-392,879.09	655,103.17				655,103.17		262,224.08
其他综合收益合计	-392,879.09	655,103.17				655,103.17		262,224.08

其他说明，包括对现金流量套期损益的有效部分转为被套期项目初始确认金额调整：

## 58、专项储备

单位：元



项目	期初余额	本期增加	本期减少	期末余额
----	------	------	------	------

其他说明，包括本期增减变动情况、变动原因说明：

## 59、盈余公积

单位：元

项目	期初余额	本期增加	本期减少	期末余额
法定盈余公积	32,294,037.25	5,602,092.65		37,896,129.90
合计	32,294,037.25	5,602,092.65		37,896,129.90

盈余公积说明，包括本期增减变动情况、变动原因说明：

期末按公司净利润的 10% 计提的法定盈余公积。

## 60、未分配利润

单位：元

项目	本期	上期
调整前上期末未分配利润	372,942,040.97	298,114,775.38
调整后期初未分配利润	372,942,040.97	298,114,775.38
加：本期归属于母公司所有者的净利润	59,751,935.29	103,792,738.52
减：提取法定盈余公积	5,602,092.65	6,630,472.93
应付普通股股利	10,423,000.00	22,335,000.00
期末未分配利润	416,668,883.61	372,942,040.97

调整期初未分配利润明细：

- 1)、由于《企业会计准则》及其相关新规定进行追溯调整，影响期初未分配利润 0.00 元。
- 2)、由于会计政策变更，影响期初未分配利润 0.00 元。
- 3)、由于重大会计差错更正，影响期初未分配利润 0.00 元。
- 4)、由于同一控制导致的合并范围变更，影响期初未分配利润 0.00 元。
- 5)、其他调整合计影响期初未分配利润 0.00 元。

## 61、营业收入和营业成本

单位：元

项目	本期发生额		上期发生额	
	收入	成本	收入	成本
主营业务	1,147,621,777.74	902,612,543.16	1,266,948,514.27	989,973,620.78
其他业务	22,767,496.53	19,396,344.96	35,852,731.39	30,604,927.47
合计	1,170,389,274.27	922,008,888.12	1,302,801,245.66	1,020,578,548.25

经审计扣除非经常损益前后净利润孰低是否为负值

是 否

收入相关信息：

单位：元

合同分类	分部 1	分部 2	胜蓝股份	韶关胜蓝	富智达	富强精工	广东光电	东莞光电	广东万连	广东新能源	科胜智讯	广东胜贤	胜蓝电子	合计
------	------	------	------	------	-----	------	------	------	------	-------	------	------	------	----

商品类型			937,254,033.95	15,653,508.52	65,389,925.70	63,787,049.05	61,511,569.51	5,840,839.58	15,775,212.33	1,300,320.18	78,301.89	3,537,912.03	260,601.53	1,170,389,274.27
其中:														
消费类电子连接器及组件			525,611,973.08	7,028,449.81	64,310,123.78	63,410,142.67	713,069.30	5,207,695.25	14,706,557.00			2,352,538.90	257,061.71	683,597.611.50
新能源汽车连接器及组件			394,212,944.83	4,546,355.34		33,065.37			1,068,655.33	1,177,922.03		700,386.65		401,739.329.55
光学透镜			574,542.70	1,337,693.21			60,371,326.40	1,274.38						62,284,836.69
其他业务收入			16,854,573.34	2,741,010.16	1,079,801.92	343,841.01	427,173.81	631,869.95		122,398.15	78,301.89	484,986.48	3,539.82	22,767,496.53
按经营地区分类			937,254,033.92	15,653,508.52	65,389,925.70	63,787,049.05	61,511,569.51	5,840,839.58	15,775,212.33	1,300,320.18	78,301.89	3,537,912.03	260,601.53	1,170,389,274.27
其中:														
内销			771,525,606.49	8,763,446.42	65,389,925.70		61,511,569.51	5,840,839.58	15,052,183.59	1,300,320.18	78,301.89	3,537,912.03	258,857.26	933,258,962.65
外销			165,728,427.46	6,890,062.10		63,787,049.05			723,028.74				1,744.27	237,130,311.62
市场或客户类型														
其中:														
内销														
外销														
合同类型														
其中:														
按商品转让的时间分类														
其中:														
按合同期限分类														
其中:														
按销售渠道分类														
其中:														
合计			937,254,033.95	15,653,508.52	65,389,925.70	63,787,049.05	61,511,569.51	5,840,839.58	15,775,212.33	1,300,320.18	78,301.89	3,537,912.03	260,601.53	1,170,389,274.27

与履约义务相关的信息:

本公司在履行了合同中的履约义务，即在客户取得相关商品或服务控制权时确认收入。

合同中包含两项或多项履约义务的，本公司在合同开始日，按照各单项履约义务所承诺商品或服务的单独售价的相对比例，将交易价格分摊至各单项履约义务，按照分摊至各单项履约义务的交易价格计量收入。

与分摊至剩余履约义务的交易价格相关的信息：

本报告期末已签订合同、但尚未履行或尚未履行完毕的履约义务所对应的收入金额为 148,711,681.76 元，其中，125,174,491.93 元预计将于 2023 年度确认收入，23,537,189.83 元预计将于 2024 年度确认收入，0.00 元预计将于 2025 年度确认收入。

其他说明：

本公司在履行了合同中的履约义务，即在客户取得相关商品或服务控制权时确认收入。

合同中包含两项或多项履约义务的，本公司在合同开始日，按照各单项履约义务所承诺商品或服务的单独售价的相对比例，将交易价格分摊至各单项履约义务，按照分摊至各单项履约义务的交易价格计量收入。

## 62、税金及附加

单位：元

项目	本期发生额	上期发生额
城市维护建设税	2,324,581.94	2,723,506.08
教育费附加	1,394,493.81	1,634,077.50
房产税	581,553.67	360,884.37
土地使用税	47,262.19	47,262.19
车船使用税	11,695.44	12,292.40
印花税	353,675.73	377,821.07
地方教育附加	928,778.51	1,089,384.98
环境保护税	11,868.12	9,490.64
合计	5,653,909.41	6,254,719.23

其他说明：

## 63、销售费用

单位：元

项目	本期发生额	上期发生额
职工薪酬	26,484,084.58	13,911,071.32
业务招待费	3,625,026.70	4,776,002.58
差旅费用	2,699,797.37	1,430,264.72
销售服务费	1,946,022.78	574,886.23
检测费用	2,465,973.44	857,162.18
其他	601,376.54	492,529.64
合计	37,822,281.41	22,041,916.67

其他说明：

## 64、管理费用

单位：元

项目	本期发生额	上期发生额
职工薪酬	48,602,136.17	41,445,056.70
折旧与摊销费用	10,119,171.97	7,926,742.65
差旅费用	983,210.91	1,261,542.34

租赁水电费	1,572,876.67	3,127,984.35
办公费用	2,915,465.27	3,277,982.93
业务招待费	2,401,988.40	1,758,444.74
装修费	666,633.52	418,435.47
中介机构费用	5,529,425.12	7,549,980.53
其他	3,365,532.12	3,163,979.30
合计	76,156,440.15	69,930,149.01

其他说明：

## 65、研发费用

单位：元

项目	本期发生额	上期发生额
职工薪酬	42,496,290.62	37,155,539.27
直接材料及模具费用	30,756,044.70	29,064,785.05
折旧与摊销	3,027,328.32	1,614,845.82
其他	229,160.07	129,624.30
合计	76,508,823.71	67,964,794.44

其他说明：

## 66、财务费用

单位：元

项目	本期发生额	上期发生额
利息费用	2,791,152.71	1,741,133.15
减：利息收入	2,438,761.96	4,109,509.03
汇兑损益	-9,109,212.62	2,965,025.09
手续费及其他	518,227.98	321,732.67
融资费用	1,085,537.20	1,271,528.95
合计	-7,153,056.69	2,189,910.83

其他说明：

## 67、其他收益

单位：元

产生其他收益的来源	本期发生额	上期发生额
2022 年产业共建普惠性奖补	5,434,840.00	
一次性留工补助	1,283,945.00	
倍增计划补贴	442,800.00	531,100.00
技能提升补贴	355,500.00	
创新型企业研发投入补助	315,318.00	1,000,000.00
稳岗补贴	303,129.85	13,293.00
两化融合应用项目补助	236,400.00	
促进小微工业企业上规模发展奖补资金	200,000.00	
技能培训补贴	168,000.00	
2021 年“三项补贴”补助	121,230.52	
技师工作站建站补贴	100,000.00	
社保及岗位补贴	90,426.32	25,519.68
吸纳脱贫人口就业补贴	85,000.00	
技术改造补助	69,580.00	
一般性岗位就业补贴	60,970.00	

一次性扩岗补助	58,500.00	
代扣个税手续费返还	56,983.57	22,789.68
东莞市“促升规、稳在规”规上工业企业项目奖励	50,000.00	
企业职业技能等级认定奖补	50,000.00	
人民调解委员会经费	20,000.00	
招商引资和推进民营经济发展专项扶持资金	14,000.00	
就业见习补贴	8,880.00	
JD 助企纾困扶持小微企业补贴	5,000.00	
小微企业 2022 年 租赁社会物业租金专项补贴	5,000.00	
科技保险补贴	4,150.94	
发明专利资助项目	3,000.00	
东莞市技术改造设备奖补		347,900.00
东莞市商务局展会补贴		31,463.00
发明专利补助		760.00
高新技术产品补助		20,000.00
高新企业补贴		30,000.00
广东省知识产权示范企业补助		100,000.00
建档立卡贫困人员注塑部邓建莘社保及岗位补贴		5,906.52
企业研发补助资金		2,600.00
企业职工线上适岗职业技能培训补贴		54,060.00
全市科技计划项目补贴		100,000.00
人才培养补贴经费		250,900.00
市监局-2021 年度第二批专利资助金（知识促进科）		4,000.00
市重点工业企业市场开拓扶持项目		913,100.00
首次获得质量体系认证奖励		20,000.00
吸纳贫困户就业补贴		29,097.39
新增规上工业企业市级奖励		100,000.00
以工代训补贴		1,966,500.00
长安镇加快产业转型升级专项资金		1,000,000.00
长安镇加快产业转型升级专项资金补贴		94,920.00
长安镇推动创新专项资金补贴		300,000.00
长安镇新型学徒制补贴		601,000.00
职工适岗培训补贴		294,000.00
基础设施建设费返还	49,126.85	83,146.90
汽车线束生产线技术改造项目奖励	221,450.16	
自动化改造项目补助	114,876.36	114,876.35
招商引资和推进民营经济发展专项扶持资金	61,514.59	10,252.43
技术改造项目资金补助	525,439.03	378,995.61

## 68、投资收益

单位：元

项目	本期发生额	上期发生额
权益法核算的长期股权投资收益	613,774.25	1,580,360.78
处置长期股权投资产生的投资收益	68,939.44	
交易性金融资产在持有期间的投资收益		
理财产品投资收益	219,771.87	1,924,878.66
合计	902,485.56	3,505,239.44

其他说明：

**69、净敞口套期收益**

单位：元

项目	本期发生额	上期发生额
----	-------	-------

其他说明：

**70、公允价值变动收益**

单位：元

产生公允价值变动收益的来源	本期发生额	上期发生额
---------------	-------	-------

其他说明：

**71、信用减值损失**

单位：元

项目	本期发生额	上期发生额
其他应收款坏账损失	-401,398.23	-255,752.06
应收票据坏账损失	-3,731,228.90	-549,220.14
应收帐款坏账损失	-549,712.18	-4,396,485.83
合计	-4,682,339.31	-5,201,458.03

其他说明：

**72、资产减值损失**

单位：元

项目	本期发生额	上期发生额
二、存货跌价损失及合同履约成本减值损失	-7,428,595.72	-7,469,163.38
合计	-7,428,595.72	-7,469,163.38

其他说明：

**73、资产处置收益**

单位：元

资产处置收益的来源	本期发生额	上期发生额
固定资产处置利得	496,983.16	-122,186.26
使用权资产提前退租损失	-5,246.03	

**74、营业外收入**

单位：元

项目	本期发生额	上期发生额	计入当期非经常性损益的金额
其他	164,294.97	9,657.95	164,294.97
合计	164,294.97	9,657.95	164,294.97

计入当期损益的政府补助：

单位：元

补助项目	发放主体	发放原因	性质类型	补贴是否影响当年盈亏	是否特殊补贴	本期发生金额	上期发生金额	与资产相关/与收益相关
------	------	------	------	------------	--------	--------	--------	-------------

其他说明：

## 75、营业外支出

单位：元

项目	本期发生额	上期发生额	计入当期非经常性损益的金额
对外捐赠	40,000.00	550,000.00	40,000.00
非流动资产毁损报废损失	942,702.84	303,169.20	942,702.84
其他	14,998.06	3,101.16	14,998.06
			0.00
合计	997,700.90	856,270.36	997,700.90

其他说明：

## 76、所得税费用

### (1) 所得税费用表

单位：元

项目	本期发生额	上期发生额
当期所得税费用	4,215,434.75	12,329,629.91
递延所得税费用	-1,282,155.70	-7,376,757.52
合计	2,933,279.05	4,952,872.39

### (2) 会计利润与所得税费用调整过程

单位：元

项目	本期发生额
利润总额	58,356,931.08
按法定/适用税率计算的所得税费用	8,753,539.66
子公司适用不同税率的影响	-2,941,839.12
调整以前期间所得税的影响	25,986.28
不可抵扣的成本、费用和损失的影响	2,304,126.99
本期未确认递延所得税资产的可抵扣暂时性差异或可抵扣亏损的影响	6,568,786.92
税率调整导致期初递延所得税资产/负债余额的变化	-313,543.48
加计扣除费用的影响	-11,371,712.06
权益法核算的合营企业和联营企业损益	-92,066.14
所得税费用	2,933,279.05

其他说明：

## 77、其他综合收益

详见附注 57。

## 78、现金流量表项目

### (1) 收到的其他与经营活动有关的现金

单位：元

项目	本期发生额	上期发生额
利息收入	2,005,524.55	4,109,509.03
收回保证金及押金	1,146,488.00	573,951.00
营业外收入及其他收益	11,985,349.17	10,365,067.22
合计	15,137,361.72	15,048,527.25

收到的其他与经营活动有关的现金说明：

### (2) 支付的其他与经营活动有关的现金

单位：元

项目	本期发生额	上期发生额
支付的期间费用	66,402,816.03	58,446,885.37
营业外支出	54,998.06	553,101.16
支付保证金及押金	1,366,075.34	1,323,997.70
合计	67,823,889.43	60,323,984.23

支付的其他与经营活动有关的现金说明：

### (3) 收到的其他与投资活动有关的现金

单位：元

项目	本期发生额	上期发生额
赎回银行理财产品	134,990,000.00	271,000,000.00
合计	134,990,000.00	271,000,000.00

收到的其他与投资活动有关的现金说明：

### (4) 支付的其他与投资活动有关的现金

单位：元

项目	本期发生额	上期发生额
购买银行理财产品	164,990,000.00	159,000,000.00
处置子公司减少的现金及现金等价物	415,978.65	
合计	165,405,978.65	159,000,000.00

支付的其他与投资活动有关的现金说明：

### (5) 收到的其他与筹资活动有关的现金

单位：元

项目	本期发生额	上期发生额
收回银行承兑汇票保证金	51,542,780.87	55,096,553.78



合计	51,542,780.87	55,096,553.78
----	---------------	---------------

收到的其他与筹资活动有关的现金说明：

### (6) 支付的其他与筹资活动有关的现金

单位：元

项目	本期发生额	上期发生额
支付银行承兑汇票保证金	64,764,577.31	61,482,204.26
租赁费	17,632,590.22	13,930,006.26
合计	82,397,167.53	75,412,210.52

支付的其他与筹资活动有关的现金说明：

## 79、现金流量表补充资料

### (1) 现金流量表补充资料

单位：元

补充资料	本期金额	上期金额
1. 将净利润调节为经营活动现金流量		
净利润	55,423,652.03	107,200,334.76
加：资产减值准备	12,110,935.03	12,670,621.41
固定资产折旧、油气资产折耗、生产性生物资产折旧	34,112,684.64	28,332,056.01
使用权资产折旧	16,480,032.73	13,272,966.54
无形资产摊销	1,953,229.65	806,417.10
长期待摊费用摊销	3,815,130.61	3,274,173.39
处置固定资产、无形资产和其他长期资产的损失（收益以“－”号填列）	-491,737.13	122,186.26
固定资产报废损失（收益以“－”号填列）	942,702.84	303,169.20
公允价值变动损失（收益以“－”号填列）		
财务费用（收益以“－”号填列）	-5,967,407.88	6,459,209.55
投资损失（收益以“－”号填列）	-902,485.56	-3,505,239.44
递延所得税资产减少（增加以“－”号填列）	-1,093,633.20	-11,506,059.71
递延所得税负债增加（减少以“－”号填列）	-188,522.50	4,129,302.19
存货的减少（增加以“－”号填列）	3,177,533.79	-37,536,874.75
经营性应收项目的减少（增加以“－”号填列）	-6,044,137.64	-113,524,732.17
经营性应付项目的增加（减少以“－”号填列）	13,752,923.52	83,303,659.26
其他	13,947,473.64	9,717,502.78
经营活动产生的现金流量净额	141,028,374.57	103,518,692.38
2. 不涉及现金收支的重大投资和筹资活动		
债务转为资本	58,622.82	
一年内到期的可转换公司债券		
融资租入固定资产		
3. 现金及现金等价物净变动情况：		
现金的期末余额	476,736,857.42	257,178,654.52

减：现金的期初余额	257,178,654.52	318,949,225.10
加：现金等价物的期末余额		
减：现金等价物的期初余额		
现金及现金等价物净增加额	219,558,202.90	-61,770,570.58

**(2) 本期支付的取得子公司的现金净额**

单位：元

	金额
其中：	
其中：	
其中：	

其他说明：

**(3) 本期收到的处置子公司的现金净额**

单位：元

	金额
其中：	
其中：	
其中：	

其他说明：

**(4) 现金和现金等价物的构成**

单位：元

项目	期末余额	期初余额
一、现金	476,736,857.42	257,178,654.52
其中：库存现金	197,920.60	112,188.60
可随时用于支付的银行存款	476,533,307.01	257,058,539.19
可随时用于支付的其他货币资金	5,629.81	7,926.73
三、期末现金及现金等价物余额	476,736,857.42	257,178,654.52

其他说明：

**80、所有者权益变动表项目注释**

说明对上年期末余额进行调整的“其他”项目名称及调整金额等事项：

**81、所有权或使用权受到限制的资产**

单位：元

项目	期末账面价值	受限原因
货币资金	35,986,618.58	银行承兑汇票保证金
应收票据	6,111,881.01	票据质押、已背书未终止确认
合计	42,098,499.59	

其他说明：

## 82、外币货币性项目

### (1) 外币货币性项目

单位：元

项目	期末外币余额	折算汇率	期末折算人民币余额
货币资金			
其中：美元	6,679,014.42	6.96460	46,516,663.83
欧元	9,631.80	7.42290	71,495.89
港币	3,431,724.92	0.89327	3,065,456.92
应收账款			
其中：美元	13,848,935.38	6.96460	96,452,295.35
欧元			
港币	128,579.30	0.89327	114,856.03
长期借款			
其中：美元			
欧元			
港币			
其他应收款			
其中：日元	1,319,060.00	0.05236	69,063.34
应付帐款			
其中：美元	830,646.34	6.96460	5,785,119.50
其他应付款			
其中：港币	2,005,811.09	0.89327	1,791,730.87

其他说明：

(2) 境外经营实体说明，包括对于重要的境外经营实体，应披露其境外主要经营地、记账本位币及选择依据，记账本位币发生变化的还应披露原因。

适用 不适用

## 83、套期

按照套期类别披露套期项目及相关套期工具、被套期风险的定性和定量信息：

## 84、政府补助

### (1) 政府补助基本情况

单位：元

种类	金额	列报项目	计入当期损益的金额
2022 年产业共建普惠性奖补	5,434,840.00	其他收益	5,434,840.00
一次性留工补助	1,283,945.00	其他收益	1,283,945.00
倍增计划补贴	442,800.00	其他收益	442,800.00

技能提升补贴	355,500.00	其他收益	355,500.00
创新型企业研发投入补助	315,318.00	其他收益	315,318.00
稳岗补贴	303,129.90	其他收益	303,129.90
两化融合应用项目补助	236,400.00	其他收益	236,400.00
促进小微工业企业上规模发展奖补资金	200,000.00	其他收益	200,000.00
技能培训补贴	168,000.00	其他收益	168,000.00
2021 年“三项补贴”补助	121,230.50	其他收益	121,230.50
技师工作站建站补贴	100,000.00	其他收益	100,000.00
社保及岗位补贴	90,426.32	其他收益	90,426.32
吸纳脱贫人口就业补贴	85,000.00	其他收益	85,000.00
技术改造补助	69,580.00	其他收益	69,580.00
一般性岗位就业补贴	60,970.00	其他收益	60,970.00
一次性扩岗补助	58,500.00	其他收益	58,500.00
代扣个税手续费返还	56,983.57	其他收益	56,983.57
东莞市“促升规、稳在规”规上工业企业项目奖励	50,000.00	其他收益	50,000.00
企业职业技能等级认定奖补	50,000.00	其他收益	50,000.00
人民调解委员会经费	20,000.00	其他收益	20,000.00
招商引资和推进民营经济发展专项扶持资金	14,000.00	其他收益	14,000.00
就业见习补贴	8,880.00	其他收益	8,880.00
JD 助企纾困扶持小微企业补贴	5,000.00	其他收益	5,000.00
小微企业 2022 年租赁社会物业租金专项补贴	5,000.00	其他收益	5,000.00
科技保险补贴	4,150.94	其他收益	4,150.94
发明专利资助项目	3,000.00	其他收益	3,000.00
基础设施建设费返还	49,126.85	其他收益	49,126.85
汽车线束生产线技术改造项目奖励	221,450.20	其他收益	221,450.20
自动化改造项目补助	114,876.40	其他收益	114,876.40
招商引资和推进民营经济发展专项扶持资金	61,514.59	其他收益	61,514.59
技术改造项目资金补助	525,439.00	其他收益	525,439.00

## (2) 政府补助退回情况

适用 不适用

其他说明：

## 85、其他

## 八、合并范围的变更

### 1、非同一控制下企业合并

#### (1) 本期发生的非同一控制下企业合并

单位：元

被购买方名称	股权取得时点	股权取得成本	股权取得比例	股权取得方式	购买日	购买日的确定依据	购买日至期末被购买方的收入	购买日至期末被购买方的净利润
--------	--------	--------	--------	--------	-----	----------	---------------	----------------

其他说明：

#### (2) 合并成本及商誉

单位：元

合并成本	
------	--

--现金	
--非现金资产的公允价值	
--发行或承担的债务的公允价值	
--发行的权益性证券的公允价值	
--或有对价的公允价值	
--购买日之前持有的股权于购买日的公允价值	
--其他	
合并成本合计	
减：取得的可辨认净资产公允价值份额	
商誉/合并成本小于取得的可辨认净资产公允价值份额的金额	

合并成本公允价值的确定方法、或有对价及其变动的说明：

大额商誉形成的主要原因：

其他说明：

### (3) 被购买方于购买日可辨认资产、负债

单位：元

	购买日公允价值	购买日账面价值
资产：		
货币资金		
应收款项		
存货		
固定资产		
无形资产		
负债：		
借款		
应付款项		
递延所得税负债		
净资产		
减：少数股东权益		
取得的净资产		

可辨认资产、负债公允价值的确定方法：

企业合并中承担的被购买方的或有负债：

其他说明：

### (4) 购买日之前持有的股权按照公允价值重新计量产生的利得或损失

是否存在通过多次交易分步实现企业合并并且在报告期内取得控制权的交易

是 否

(5) 购买日或合并当期期末无法合理确定合并对价或被购买方可辨认资产、负债公允价值的相关说明

(6) 其他说明

## 2、同一控制下企业合并

(1) 本期发生的同一控制下企业合并

单位：元

被合并方名称	企业合并中取得的权益比例	构成同一控制下企业合并的依据	合并日	合并日的确定依据	合并当期期初至合并日被合并方的收入	合并当期期初至合并日被合并方的净利润	比较期间被合并方的收入	比较期间被合并方的净利润

其他说明：

(2) 合并成本

单位：元

合并成本	
--现金	
--非现金资产的账面价值	
--发行或承担的债务的账面价值	
--发行的权益性证券的面值	
--或有对价	

或有对价及其变动的说明：

其他说明：

(3) 合并日被合并方资产、负债的账面价值

单位：元

	合并日	上期期末
资产：		
货币资金		
应收款项		
存货		
固定资产		
无形资产		
负债：		
借款		
应付款项		
净资产		
减：少数股东权益		

取得的净资产		
--------	--	--

企业合并中承担的被合并方的或有负债：

其他说明：

### 3、反向购买

交易基本信息、交易构成反向购买的依据、上市公司保留的资产、负债是否构成业务及其依据、合并成本的确定、按照权益性交易处理时调整权益的金额及其计算：

### 4、处置子公司

是否存在单次处置对子公司投资即丧失控制权的情形

是 否

单位：元

子公司名称	股权处置价款	股权处置比例	股权处置方式	丧失控制权的时点	丧失控制权时点的确定依据	处置价款与处置投资对应的合并财务报表层面享有该子公司净资产份额的差额	丧失控制权之日剩余股权的比例	丧失控制权之日剩余股权的账面价值	丧失控制权之日剩余股权的公允价值	按照公允价值重新计量剩余股权产生的利得或损失	丧失控制权之日剩余股权公允价值的确定方法及主要假设	与原子公司股权投资相关的其他综合收益转入投资损益的金额
广东科胜智讯科技有限公司	1.00	51.00%	转让	2022年10月25日	2022年11月完成工商变更	-630,620.49	51.00%	3,121,200.00	0.00	0.00	不适用	0.00

其他说明：

2022年10月25日，公司与陈亚东签订股权转让协议，约定以1元的价格转让公司持有的广东科胜智讯科技有限公司51%股权，该事项业经公司总经理办公会议通过。

是否存在通过多次交易分步处置对子公司投资且在本期丧失控制权的情形

是 否

### 5、其他原因的合并范围变动

说明其他原因导致的合并范围变动（如，新设子公司、清算子公司等）及其相关情况：

子公司名称	成立时间	合并当期期末净资产	合并日至合并当期期末净利润	合并范围变动方式
广东胜蓝电子科技有限公司	2022年3月21日	107,957.55	-392,042.45	投资设立子公司

## 6、其他

## 九、在其他主体中的权益

### 1、在子公司中的权益

#### (1) 企业集团的构成

子公司名称	主要经营地	注册地	业务性质	持股比例		取得方式
				直接	间接	
富强精工电子有限公司	香港	香港	销售	100.00%		同一控制下合并
东莞市富智达电子科技有限公司	广东东莞	广东东莞	生产、销售	100.00%		设立
韶关胜蓝电子科技有限公司	广东韶关	广东韶关	生产、销售	100.00%		设立
广东万连科技有限公司	广东东莞	广东东莞	销售	94.32%		设立
广东胜蓝新能源科技有限公司	广东东莞	广东东莞	生产、销售	100.00%		设立
广东胜蓝光电科技有限公司	广东韶关	广东韶关	生产、销售		88.00%	设立
广东胜贤智控科技有限公司	广东东莞	广东东莞	生产、销售	51.00%		设立
东莞市胜蓝光电科技有限公司	广东东莞	广东东莞	生产、销售		88.00%	设立
广东胜蓝电子科技有限公司	广东东莞	广东东莞	生产、销售	100.00%		设立

在子公司的持股比例不同于表决权比例的说明：

公司在子公司的持股比例等于表决权比例。广东光电为韶关胜蓝的控股子公司，东莞光电为广东光电的全资子公司。

持有半数或以下表决权但仍控制被投资单位、以及持有半数以上表决权但不控制被投资单位的依据：

对于纳入合并范围的重要的结构化主体，控制的依据：

确定公司是代理人还是委托人的依据：

其他说明：

#### (2) 重要的非全资子公司

单位：元

子公司名称	少数股东持股比例	本期归属于少数股东的损益	本期向少数股东宣告分派的股利	期末少数股东权益余额
广东万连科技有限公司	5.68%	-1,012,492.96		-462,052.89
广东胜蓝光电科技有限公司	12.00%	1,118,798.68		4,248,320.87

子公司少数股东的持股比例不同于表决权比例的说明：

其他说明：

#### (3) 重要非全资子公司的主要财务信息

单位：元

子公司名称	期末余额						期初余额					
	流动资产	非流动资产	资产合计	流动负债	非流动负债	负债合计	流动资产	非流动资产	资产合计	流动负债	非流动负债	负债合计
广东万连科技有限公司	49,182,687.00	4,694,935.88	53,877,622.88	60,440,129.82		60,440,129.82	20,680,878.68	8,567,055.76	29,247,934.44	17,770,505.71		17,770,505.71



广东胜蓝光电科技有限公司	63,362,992.46	55,816,223.30	119,179,215.76	57,310,527.20	2,068,824.06	59,379,351.26	36,612,246.82	13,485,179.67	50,097,426.49	23,992,775.58		23,992,775.58
--------------	---------------	---------------	----------------	---------------	--------------	---------------	---------------	---------------	---------------	---------------	--	---------------

单位：元

子公司名称	本期发生额				上期发生额			
	营业收入	净利润	综合收益总额	经营活动现金流量	营业收入	净利润	综合收益总额	经营活动现金流量
广东万连科技有限公司	52,656,028.55	-19,128,872.67	-19,128,872.67	-20,818,394.36	6,509,785.51	-10,529,865.22	-10,529,865.22	236,665.41
广东胜蓝光电科技有限公司	70,427,921.02	9,323,322.35	9,323,322.35	3,946,996.88	38,564,469.87	1,079,351.59	1,079,351.59	-11,181,673.83

其他说明：

**(4) 使用企业集团资产和清偿企业集团债务的重大限制****(5) 向纳入合并财务报表范围的结构化主体提供的财务支持或其他支持**

其他说明：

**2、在子公司的所有者权益份额发生变化且仍控制子公司的交易****(1) 在子公司所有者权益份额发生变化的情况说明**

2022年1月24日，公司与惠州市讯电达信息技术中心（有限合伙）签订股权转让协议，约定以125万元的价格出售公司持有的广东万连科技有限公司2.50%股权，该事项业经公司总经理办公会议通过。

**(2) 交易对于少数股东权益及归属于母公司所有者权益的影响**

单位：元

购买成本/处置对价	
--现金	1,250,000.00
--非现金资产的公允价值	
购买成本/处置对价合计	1,250,000.00
减：按取得/处置的股权比例计算的子公司净资产份额	550,440.07
差额	
其中：调整资本公积	
调整盈余公积	
调整未分配利润	699,559.93

其他说明：

### 3、在合营安排或联营企业中的权益

#### (1) 重要的合营企业或联营企业

合营企业或联营企业名称	主要经营地	注册地	业务性质	持股比例		对合营企业或联营企业投资的会计处理方法
				直接	间接	
广东连捷精密技术有限公司	广东韶关	广东韶关	电子连接器生产、销售	21.29%		权益法
广东昭明电子集团股份有限公司	广东东莞	广东东莞	电子连接器生产、销售	7.00%		权益法

在合营企业或联营企业的持股比例不同于表决权比例的说明

持有 20% 以下表决权但具有重大影响，或者持有 20% 或以上表决权但不具有重大影响的依据：

2022 年 6 月，公司向昭明电子派驻董事 1 人，昭明电子召开董事会决议及股东会决议通过派驻董事议案，公司能够对昭明电子施加重大影响。

#### (2) 重要合营企业的主要财务信息

单位：元

	期末余额/本期发生额	期初余额/上期发生额
流动资产		
其中：现金和现金等价物		
非流动资产		
资产合计		
流动负债		
非流动负债		
负债合计		
少数股东权益		
归属于母公司股东权益		
按持股比例计算的净资产份额		
调整事项		
--商誉		
--内部交易未实现利润		
--其他		
对合营企业权益投资的账面价值		
存在公开报价的合营企业权益投资的公允价值		
营业收入		
财务费用		
所得税费用		
净利润		
终止经营的净利润		
其他综合收益		
综合收益总额		

本年度收到的来自合营企业的股利		
-----------------	--	--

其他说明：

### (3) 重要联营企业的主要财务信息

单位：元

	期末余额/本期发生额		期初余额/上期发生额	
	广东连捷精密技术有限公司	广东昭明电子集团股份有限公司	广东连捷精密技术有限公司	广东昭明电子集团股份有限公司
流动资产	173,794,329.36	483,141,201.92	178,330,226.47	357,809,821.86
非流动资产	70,087,471.46	344,625,786.26	63,295,520.40	227,071,205.62
资产合计	243,881,800.82	827,766,988.18	241,625,746.87	584,881,027.48
流动负债	91,445,934.68	379,267,112.09	84,708,271.08	230,951,261.21
非流动负债	12,954,480.13	119,643,627.09	12,462,169.65	71,306,347.39
负债合计	104,400,414.81	498,910,739.18	97,170,440.73	302,257,608.60
少数股东权益				
归属于母公司股东权益	134,981,986.45	328,856,249.00	144,455,306.14	282,623,418.88
按持股比例计算的净资产份额	29,696,037.02	23,019,937.43	31,780,167.35	
调整事项				
--商誉	14,322,767.83	11,102,110.68	14,800,193.43	
--内部交易未实现利润				
--其他				
对联营企业权益投资的账面价值	44,018,804.85	34,122,048.10	46,580,360.78	
存在公开报价的联营企业权益投资的公允价值				
营业收入	240,995,586.74	504,237,469.55	211,752,335.16	
净利润	-6,448,296.94	35,664,715.64	7,735,614.13	
终止经营的净利润				
其他综合收益				
综合收益总额	-6,448,296.94	35,664,715.64	7,735,614.13	
本年度收到的来自联营企业的股利				

其他说明：

### (4) 不重要的合营企业和联营企业的汇总财务信息

单位：元

	期末余额/本期发生额	期初余额/上期发生额
合营企业：		
下列各项按持股比例计算的合计数		
联营企业：		
下列各项按持股比例计算的合计数		

其他说明：

**(5) 合营企业或联营企业向本公司转移资金的能力存在重大限制的说明****(6) 合营企业或联营企业发生的超额亏损**

单位：元

合营企业或联营企业名称	累积未确认前期累计的损失	本期未确认的损失（或本期分享的净利润）	本期末累积未确认的损失
-------------	--------------	---------------------	-------------

其他说明：

**(7) 与合营企业投资相关的未确认承诺****(8) 与合营企业或联营企业投资相关的或有负债****4、重要的共同经营**

共同经营名称	主要经营地	注册地	业务性质	持股比例/享有的份额	
				直接	间接

在共同经营中的持股比例或享有的份额不同于表决权比例的说明：

共同经营为单独主体的，分类为共同经营的依据：

其他说明：

**5、在未纳入合并财务报表范围的结构化主体中的权益**

未纳入合并财务报表范围的结构化主体的相关说明：

报告期内，公司不存在未纳入合并财务报表范围的结构化主体中的权益。

**6、其他****十、与金融工具相关的风险**

公司的主要金融工具包括货币资金、交易性金融资产、应收票据、应收账款、应收款项融资、其他应收款、短期借款、应付票据、应付账款、其他应付款。各项金融工具的详细情况已于相关附注内披露。与这些金融工具有关的风险，以及公司为降低这些风险所采取的风险管理政策如下所述。公司管理层对这些风险敞口进行管理和监控以确保将上述风险控制在限定的范围之内。

**风险管理目标和政策**

公司从事风险管理的目标是在风险和收益之间取得适当的平衡，力求降低金融风险对公司财务业绩的不利影响。基于该风险管理目标，公司已制定风险管理政策以辨别和分析公司所面临的风险，设定适当的风险可接受水平并设计相应的内部控制程序，以监控公司的风险水平。公司会定期审阅这些风险管理政策及有关内部控制系统，以适应市场情况或公司经营变化的改变。公司的内部审计部门也定期或随机检查内部控制系统执行是否符合风险管理政策。

公司的金融工具导致的主要风险是信用风险、利率风险、外汇风险、流动性风险。

董事会负责规划并建立公司的风险管理架构，制定公司的风险管理政策和相关指引并监督风险管理措施的执行情况。公司已制定风险管理政策以识别和分析公司所面临的风险，这些风险管理政策对特定风险进行了明确规定，涵盖了信用风险和流动性风险管理等诸多方面。公司定期评估市场环境及公司经营的变化以决定是否对风险管理政策及系统进行更新。公司的风险管理由风险管理委员会按照董事会批准的政策开展。风险管理委员会通过与公司其他业务部门的紧

密合作来识别、评价和规避相关风险。公司内部审计部门就风险管理控制及程序进行定期的审核，并将审核结果上报公司的审计委员会。

公司通过适当的多样化投资及业务组合来分散金融工具风险，并通过制定相应的风险管理政策减少集中于单一行业、特定地区或特定交易对手的风险。

#### （一）信用风险

信用风险是指金融工具的一方不履行义务，造成另一方发生财务损失的风险。公司主要面临赊销导致的客户信用风险。为降低信用风险，公司仅与经认可的、信誉良好的客户进行交易，并通过对已有客户信用监控以及通过账龄分析来对应收账款进行持续监控，确保公司不致面临坏账风险，将公司的整体信用风险控制可在控的范围内。

#### （二）利率风险

利率风险，是指金融工具的公允价值或未来现金流量因市场利率变动而发生波动的风险。公司面临的利率风险主要来源于银行借款。公司通过建立良好的银企关系，对授信额度、授信品种以及授信期限进行合理的设计，保障银行授信额度充足，满足公司各类融资需求。通过缩短单笔借款的期限，特别约定提前还款条款，合理降低利率波动风险。

#### （三）外汇风险

外汇风险，是指金融工具的公允价值或未来现金流量因外汇汇率变动而发生波动的风险。公司将择机通过远期结汇、出口商业发票融资等方式降低汇率波动对公司业绩的影响。

#### （四）流动性风险

流动风险，是指企业在履行以交付现金或其他金融资产的方式结算的义务时发生资金短缺的风险。公司的政策是确保拥有充足的现金以偿还到期债务。流动性风险由公司的财务部门集中控制。财务部门通过监控现金余额、可随时变现的有价证券以及对未来 12 个月现金流量的滚动预测，确保公司在所有合理预测的情况下拥有充足的资金偿还债务。

## 十一、公允价值的披露

### 1、以公允价值计量的资产和负债的期末公允价值

单位：元

项目	期末公允价值			
	第一层次公允价值计量	第二层次公允价值计量	第三层次公允价值计量	合计
一、持续的公允价值计量	--	--	--	--
（一）交易性金融资产		30,009,338.05		30,009,338.05
1.以公允价值计量且其变动计入当期损益的金融资产		30,009,338.05		30,009,338.05
（2）权益工具投资		30,009,338.05		30,009,338.05
（二）其他债权投资			2,433,806.06	2,433,806.06
持续以公允价值计量的资产总额		30,009,338.05	2,433,806.06	32,443,144.11
二、非持续的公允价值计量	--	--	--	--

### 2、持续和非持续第一层次公允价值计量项目市价的确定依据

公允价值计量所使用的输入值划分为三个层次：

第一层次输入值是在计量日能够取得的相同资产或负债在活跃市场上未经调整的报价。

第二层次输入值是除第一层次输入值外相关资产或负债直接或间接可观察的输入值。

第三层次输入值是相关资产或负债的不可观察输入值。

公允价值计量结果所属的层次，由对公允价值计量整体而言具有重要意义的输入值所属的最低层次决定。

- 3、持续和非持续第二层次公允价值计量项目，采用的估值技术和重要参数的定性及定量信息
- 4、持续和非持续第三层次公允价值计量项目，采用的估值技术和重要参数的定性及定量信息
- 5、持续的第三层次公允价值计量项目，期初与期末账面价值间的调节信息及不可观察参数敏感性分析
- 6、持续的公允价值计量项目，本期内发生各层级之间转换的，转换的原因及确定转换时点的政策
- 7、本期内发生的估值技术变更及变更原因
- 8、不以公允价值计量的金融资产和金融负债的公允价值情况
- 9、其他

## 十二、关联方及关联交易

### 1、本企业的母公司情况

母公司名称	注册地	业务性质	注册资本	母公司对本企业的持股比例	母公司对本企业的表决权比例
胜蓝投资控股有限公司	东莞	投资	10,000 万元	60.30%	60.30%

本企业的母公司情况的说明

本公司最终控制方为黄雪林，系公司董事长，直接、间接合计持有本公司 50.34%的股份。本企业最终控制方是黄雪林。

其他说明：

### 2、本企业的子公司情况

本企业子公司的情况详见附注九（1）。

### 3、本企业合营和联营企业情况

本企业重要的合营或联营企业详见附注九（3）。

本期与本公司发生关联方交易，或前期与本公司发生关联方交易形成余额的其他合营或联营企业情况如下：

合营或联营企业名称	与本企业关系
广州连捷精密技术有限公司	重要联营企业

其他说明：

### 4、其他关联方情况

其他关联方名称	其他关联方与本企业关系
广东连捷精密技术有限公司	公司持股 21%的公司
广东昭明电子集团股份有限公司	公司持股 7%的公司
泰安胜之蓝企业管理合伙企业（有限合伙）	公司股东

其他说明：

- (1) 公司董事、监事、高级管理人员和核心技术人员为公司关联方。  
 (2) 与主要投资者个人、董事、监事、高级管理人员和核心技术人员关系密切的家庭成员为公司的关联方。

## 5、关联交易情况

### (1) 购销商品、提供和接受劳务的关联交易

采购商品/接受劳务情况表

单位：元

关联方	关联交易内容	本期发生额	获批的交易额度	是否超过交易额度	上期发生额
广东连捷精密技术有限公司	采购商品	806,078.65		否	110,508.48

出售商品/提供劳务情况表

单位：元

关联方	关联交易内容	本期发生额	上期发生额
广东连捷精密技术有限公司	销售货物、租赁费、水电费	600,137.32	251,238.94
陈德爱	处置固定资产	50,966.44	

购销商品、提供和接受劳务的关联交易说明

### (2) 关联受托管理/承包及委托管理/出包情况

本公司受托管理/承包情况表：

单位：元

委托方/出包方名称	受托方/承包方名称	受托/承包资产类型	受托/承包起始日	受托/承包终止日	托管收益/承包收益定价依据	本期确认的托管收益/承包收益
-----------	-----------	-----------	----------	----------	---------------	----------------

关联托管/承包情况说明

本公司委托管理/出包情况表：

单位：元

委托方/出包方名称	受托方/承包方名称	委托/出包资产类型	委托/出包起始日	委托/出包终止日	托管费/出包费定价依据	本期确认的托管费/出包费
-----------	-----------	-----------	----------	----------	-------------	--------------

关联管理/出包情况说明

### (3) 关联租赁情况

本公司作为出租方：

单位：元

承租方名称	租赁资产种类	本期确认的租赁收入	上期确认的租赁收入
广东连捷精密技术有限公司	房屋使用权	239,808.00	

本公司作为承租方：

单位：元

出租方名称	租赁资产种类	简化处理的短期租赁和低价值资产	未纳入租赁负债计量的可变租赁	支付的租金	承担的租赁负债利息支出	增加的使用权资产
-------	--------	-----------------	----------------	-------	-------------	----------

	产租赁的租金费用（如适用）		付款额（如适用）							
	本期发生额	上期发生额	本期发生额	上期发生额	本期发生额	上期发生额	本期发生额	上期发生额	本期发生额	上期发生额

关联租赁情况说明

#### （4）关联担保情况

本公司作为担保方

单位：元

被担保方	担保金额	担保起始日	担保到期日	担保是否已经履行完毕
------	------	-------	-------	------------

本公司作为被担保方

单位：元

担保方	担保金额	担保起始日	担保到期日	担保是否已经履行完毕
泰安胜之蓝	2,000,000.00	2022年02月23日	2023年02月22日	否

关联担保情况说明

#### （5）关联方资金拆借

单位：元

关联方	拆借金额	起始日	到期日	说明
拆入				
拆出				

#### （6）关联方资产转让、债务重组情况

单位：元

关联方	关联交易内容	本期发生额	上期发生额
陈德爱	购买富智达股权	29,000,000.00	

#### （7）关键管理人员报酬

单位：元

项目	本期发生额	上期发生额
关键管理人员人数	15.00	17.00
关键管理人员薪酬	4,143,872.24	4,659,756.83

#### （8）其他关联交易

### 6、关联方应收应付款项

#### （1）应收项目

单位：元



项目名称	关联方	期末余额		期初余额	
		账面余额	坏账准备	账面余额	坏账准备
应收账款	广东连捷精密技术有限公司	191,950.00	140,277.79		
其他应收款	广东连捷精密技术有限公司	950,793.88	17,998.70		
其他应收款	卢世秋	1,205.07	22.81		

## (2) 应付项目

单位：元

项目名称	关联方	期末账面余额	期初账面余额
其他应付款	陈德爱	20,300,000.00	

## 7、关联方承诺

报告期内，公司不存在关联方承诺情况。

## 8、其他

## 十三、股份支付

### 1、股份支付总体情况

适用 不适用

单位：元

公司本期授予的各项权益工具总额	2,300,000.00
公司本期行权的各项权益工具总额	687,000.00
公司本期失效的各项权益工具总额	95,000.00
公司期末发行在外的其他权益工具行权价格的范围和合同剩余期限	<p>一、第一期限制性股权激励计划：限制性股票首次授予价格为 12.30 元/股；系分批归属，第一期自首次授予之日起 12 个月后的首个交易日起至首次授予之日起 24 个月内的最后一个交易日当日止，归属比例 30%；第二期自首次授予之日起 24 个月后的首个交易日起至首次授予之日起 36 个月内的最后一个交易日当日止，归属比例 30%；第三期自首次授予之日起 36 个月后的首个交易日起至首次授予之日起 48 个月内的最后一个交易日当日止，归属比例 40%。截止本报告期末，第一期已满足行权条件，已在本报告期行权。</p> <p>二、第二期限制性股权激励计划：限制性股票首次授予价格为 12.30 元/股；系分批归属，第一期自首次授予之日起 12 个月后的首个交易日起至首次授予之日起 24 个月内的最后一个交易日当日止，归属比例 30%；第二期自首次授予之日起 24 个月后的首个交易日起至首次授予之日起 36 个月内的最后一个交易日当日止，归属比例 30%；第三期自首次授予之日起 36 个月后的首个交易日起至首次授予之日起 48 个月内的最后一个交易日当日止，归属比例 40%。截止本报告期末，相关限制性股票未到期。</p>

其他说明：

### 2、以权益结算的股份支付情况

适用 不适用

单位：元

授予日权益工具公允价值的确定方法	以 Black-Scholes 模型（B-S 模型）作为定价模型，扣除激励对象在未来归属取得理性预期收益所需要支付的锁定成本后作为限制性股
------------------	---

	票的公允价值
可行权权益工具数量的确定依据	按规定实际授予限制性股票登记股数进行估计
以权益结算的股份支付计入资本公积的累计金额	23,664,976.42
本期以权益结算的股份支付确认的费用总额	13,947,473.64

其他说明：

### 3、以现金结算的股份支付情况

适用 不适用

### 4、股份支付的修改、终止情况

### 5、其他

## 十四、承诺及或有事项

### 1、重要承诺事项

资产负债表日存在的重要承诺

截至 2022 年 12 月 31 日，公司不存在应披露的重要承诺事项。

### 2、或有事项

#### (1) 资产负债表日存在的重要或有事项

截至 2022 年 12 月 31 日，公司不存在应披露的未决诉讼、对外担保等或有事项。

#### (2) 公司没有需要披露的重要或有事项，也应予以说明

公司不存在需要披露的重要或有事项。

### 3、其他

## 十五、资产负债表日后事项

### 1、重要的非调整事项

单位：元

项目	内容	对财务状况和经营成果的影响数	无法估计影响数的原因
----	----	----------------	------------

### 2、利润分配情况

单位：元

拟分配的利润或股利	7,479,471.95
经审议批准宣告发放的利润或股利	7,479,471.95
利润分配方案	资产负债表日后利润分配情况：根据公司 2023 年 4 月 26 日第三届董事会第六次会议及第三届监事会第五次会议审议通过的《关于<2022 年度利润分配预案>的议

案》，公司拟以 2022 年 12 月 31 日总股本 149,589,439.00 股为基数，向全体股东每 10 股派 0.5 元人民币现金（含税）的股利分红，合计派发现金红利 7,479,471.95 元。  
若在分配方案实施前公司总股本由于可转债转股、股份回购、股权激励行权、再融资新增股份上市等原因而发生变化的，分配比例将按分派总额不变的原则相应调整。上述议案须提交股东大会审议通过方可实施。

### 3、销售退回

### 4、其他资产负债表日后事项说明

## 十六、其他重要事项

### 1、前期会计差错更正

#### (1) 追溯重述法

单位：元

会计差错更正的内容	处理程序	受影响的各个比较期间报表项目名称	累积影响数
-----------	------	------------------	-------

#### (2) 未来适用法

会计差错更正的内容	批准程序	采用未来适用法的原因
-----------	------	------------

### 2、债务重组

### 3、资产置换

#### (1) 非货币性资产交换

#### (2) 其他资产置换

### 4、年金计划

### 5、终止经营

单位：元

项目	收入	费用	利润总额	所得税费用	净利润	归属于母公司所有者的终止经营利润
----	----	----	------	-------	-----	------------------

其他说明：

### 6、分部信息

#### (1) 报告分部的确定依据与会计政策

#### (2) 报告分部的财务信息

单位：元

项目	分部间抵销	合计
----	-------	----

--	--	--	--

(3) 公司无报告分部的，或者不能披露各报告分部的资产总额和负债总额的，应说明原因。

报告期内，公司所开展的业务均为电子产品的生产及销售，销售区域分布较广，但公司生产场所、办公场地和资产均在东莞市及韶关市内，相关的费用无法按受益区域区分，故不按报告分部披露，在收入成本中按产品类型分类披露。

(4) 其他说明

## 7、其他对投资者决策有影响的重要交易和事项

## 8、其他

## 十七、母公司财务报表主要项目注释

### 1、应收账款

#### (1) 应收账款分类披露

单位：元

类别	期末余额					期初余额				
	账面余额		坏账准备		账面价值	账面余额		坏账准备		账面价值
	金额	比例	金额	计提比例		金额	比例	金额	计提比例	
按单项计提坏账准备的应收账款	6,927,385.26	1.60%	6,927,385.26	100.00%	0.00	5,655,047.22	1.12%	5,655,047.22	100.00%	0.00
其中：										
按组合计提坏账准备的应收账款	426,571,233.19	98.40%	19,454,603.83	4.56%	407,116,629.36	497,925,771.91	98.88%	22,306,136.74	4.48%	475,619,635.17
其中：										
应收上市公司客户	237,727,246.05	54.84%	11,924,495.16	5.02%	225,802,750.89	289,447,504.98	57.48%	14,533,241.83	5.02%	274,914,263.15
应收其他客户	107,006,464.31	24.68%	7,530,108.67	7.04%	99,476,355.64	133,452,687.50	26.50%	7,772,894.91	5.82%	125,679,792.59
合并范围内关联方组合	81,837,522.83	18.88%	0.00	0.00%	81,837,522.83	75,025,579.43	14.90%	0.00	0.00%	75,025,579.43
合计	433,498,618.45	100.00%	26,381,989.09	6.09%	407,116,629.36	503,580,819.13	100.00%	27,961,183.96	5.55%	475,619,635.17

按单项计提坏账准备：6,927,385.26

单位：元

名称	期末余额			
	账面余额	坏账准备	计提比例	计提理由
山东恒宇新能源有限公司	4,915,429.02	4,915,429.02	100.00%	该公司被公示为失信公司，预计款项难以收回
深圳市威线科电子有限公司	1,002,575.60	1,002,575.60	100.00%	预计款项无法收回
肇庆遨优动力电池有限公司	515,034.56	515,034.56	100.00%	该公司被公示为失信公司，预计款项难以收回
鸿广德科技（大余）有限公司	408,620.13	408,620.13	100.00%	该公司被公示为失信公

				司，预计款项难以收回
安徽鸿创新能源动力有限公司	51,808.35	51,808.35	100.00%	该公司被公示为失信公司，预计款项难以收回
深圳市创晶辉精密塑胶模具有限公司	33,917.60	33,917.60	100.00%	该公司被公示为失信公司，预计款项难以收回
合计	6,927,385.26	6,927,385.26		

按组合计提坏账准备：19454603.83

单位：元

名称	期末余额		
	账面余额	坏账准备	计提比例
应收上市公司客户	237,727,246.05	11,924,495.16	5.02%
应收其他客户	107,006,464.31	7,530,108.67	7.04%
合并范围内关联方组合	81,837,522.83	0.00	0.00%
合计	426,571,233.19	19,454,603.83	

确定该组合依据的说明：

如是按照预期信用损失一般模型计提应收账款坏账准备，请参照其他应收款的披露方式披露坏账准备的相关信息：

适用 不适用

按账龄披露

单位：元

账龄	账面余额
1年以内（含1年）	420,705,887.97
1至2年	5,841,724.50
2至3年	803,047.25
3年以上	6,147,958.73
3至4年	812,110.67
4至5年	382,641.43
5年以上	4,953,206.63
合计	433,498,618.45

## （2）本期计提、收回或转回的坏账准备情况

本期计提坏账准备情况：

单位：元

类别	期初余额	本期变动金额				期末余额
		计提	收回或转回	核销	其他	
应收帐款坏帐准备	27,961,183.96	-1,038,406.83		540,788.04		26,381,989.09
合计	27,961,183.96	-1,038,406.83		540,788.04		26,381,989.09

其中本期坏账准备收回或转回金额重要的：

单位：元

单位名称	收回或转回金额	收回方式

## （3）本期实际核销的应收账款情况

单位：元

项目	核销金额

实际核销的应收账款	540,788.04
-----------	------------

其中重要的应收账款核销情况：

应收账款核销说明：

#### (4) 按欠款方归集的期末余额前五名的应收账款情况

单位：元

单位名称	应收账款期末余额	占应收账款期末余额合计数的比例	坏账准备期末余额
客户一	70,512,673.88	16.27%	3,536,866.99
客户二	44,622,493.65	10.29%	2,238,233.44
客户三	32,749,119.90	7.55%	0.00
客户四	30,968,381.22	7.15%	1,553,352.60
客户五	18,181,256.91	4.19%	0.00
合计	197,033,925.56	45.45%	

#### (5) 因金融资产转移而终止确认的应收账款

#### (6) 转移应收账款且继续涉入形成的资产、负债金额

其他说明：

## 2、其他应收款

单位：元

项目	期末余额	期初余额
其他应收款	217,348,283.80	228,267,454.26
合计	217,348,283.80	228,267,454.26

#### (1) 应收利息

##### 1) 应收利息分类

单位：元

项目	期末余额	期初余额
----	------	------

##### 2) 重要逾期利息

单位：元

借款单位	期末余额	逾期时间	逾期原因	是否发生减值及其判断依据
------	------	------	------	--------------

其他说明：

##### 3) 坏账准备计提情况

适用 不适用

## (2) 应收股利

## 1) 应收股利分类

单位：元

项目(或被投资单位)	期末余额	期初余额
------------	------	------

## 2) 重要的账龄超过 1 年的应收股利

单位：元

项目(或被投资单位)	期末余额	账龄	未收回的原因	是否发生减值及其判断依据
------------	------	----	--------	--------------

## 3) 坏账准备计提情况

□适用 □不适用

其他说明：

## (3) 其他应收款

## 1) 其他应收款按款项性质分类情况

单位：元

款项性质	期末账面余额	期初账面余额
子公司往来款	212,032,253.52	224,102,788.64
保证金、押金	3,399,561.00	4,015,158.00
其他	2,483,717.17	515,256.72
合计	217,915,531.69	228,633,203.36

## 2) 坏账准备计提情况

单位：元

坏账准备	第一阶段	第二阶段	第三阶段	合计
	未来 12 个月预期信用损失	整个存续期预期信用损失(未发生信用减值)	整个存续期预期信用损失(已发生信用减值)	
2022 年 1 月 1 日余额	230.26	365,518.84		365,749.10
2022 年 1 月 1 日余额在本期				
--转回第一阶段	365,518.84	-365,518.84		
本期计提	185,332.41	16,166.38		201,498.79
2022 年 12 月 31 日余额	551,081.51	16,166.38		567,247.89

损失准备本期变动金额重大的账面余额变动情况

□适用 □不适用

按账龄披露

单位：元

账龄	账面余额
1 年以内(含 1 年)	89,638,932.13
1 至 2 年	24,936,087.45
2 至 3 年	102,855,262.37

3 年以上	485,249.74
3 至 4 年	485,249.74
合计	217,915,531.69

### 3) 本期计提、收回或转回的坏账准备情况

本期计提坏账准备情况：

单位：元

类别	期初余额	本期变动金额				期末余额
		计提	收回或转回	核销	其他	
保证金、押金	365,518.84	135,976.45				501,495.29
其他	230.26	65,522.34				65,752.60
合计	365,749.10	201,498.79				567,247.89

其中本期坏账准备转回或收回金额重要的：

单位：元

单位名称	转回或收回金额	收回方式

### 4) 本期实际核销的其他应收款情况

单位：元

项目	核销金额

其中重要的其他应收款核销情况：

单位：元

单位名称	其他应收款性质	核销金额	核销原因	履行的核销程序	款项是否由关联交易产生

其他应收款核销说明：

### 5) 按欠款方归集的期末余额前五名的其他应收款情况

单位：元

单位名称	款项的性质	期末余额	账龄	占其他应收款期末余额合计数的比例	坏账准备期末余额
客户一	子公司往来款	175,212,161.52	1 年以内, 1-2 年, 2-3 年	80.40%	0.00
客户二	子公司往来款	20,732,729.83	1 年以内	9.51%	0.00
客户三	子公司往来款	11,416,108.93	1 年以内	5.24%	0.00
客户四	子公司往来款	3,263,367.84	1 年以内, 1-2 年, 2-3 年, 3-4 年	1.48%	0.00
客户五	保证金、押金	1,752,000.00	2-3 年	0.80%	208,909.50
合计		212,376,368.12		97.43%	208,909.50

### 6) 涉及政府补助的应收款项

单位：元

单位名称	政府补助项目名称	期末余额	期末账龄	预计收取的时间、金额及依据



- 7) 因金融资产转移而终止确认的其他应收款  
 8) 转移其他应收款且继续涉入形成的资产、负债金额  
 其他说明:

### 3、长期股权投资

单位：元

项目	期末余额			期初余额		
	账面余额	减值准备	账面价值	账面余额	减值准备	账面价值
对子公司投资	110,096,248.37		110,096,248.37	72,396,848.55		72,396,848.55
对联营、合营企业投资	78,140,852.95		78,140,852.95	46,580,360.78		46,580,360.78
合计	188,237,101.32		188,237,101.32	118,977,209.33		118,977,209.33

#### (1) 对子公司投资

单位：元

被投资单位	期初余额（账面价值）	本期增减变动				期末余额（账面价值）	减值准备期末余额
		追加投资	减少投资	计提减值准备	其他		
富强精工电子有限公司	254,105.59	878,625.00				1,132,730.59	
东莞市富智达电子科技有限公司	20,902,400.00	29,000,000.00				49,902,400.00	
韶关胜蓝电子科技有限公司	20,353,708.40	123,874.93				20,477,583.33	
广东万连科技有限公司	22,448,030.64	1,121,593.25	1,250,000.00			22,319,623.89	
广东胜贤智控科技有限公司	5,152,340.00	133,120.00				5,285,460.00	
广东科胜智讯科技有限公司	3,121,200.00		3,121,200.00				
广东胜蓝新能源科技有限公司	141,483.36	10,039,776.64				10,181,260.00	
东莞市胜蓝光电科技有限公司		164,948.33				164,948.33	
广东胜蓝光电科技有限公司	23,580.56	108,661.67				132,242.23	
广东胜蓝电子科技有限公司		500,000.00				500,000.00	
合计	72,396,848.55	42,070,599.82	4,371,200.00			110,096,248.37	

#### (2) 对联营、合营企业投资

单位：元

投资单位	期初余额（账面价值）	本期增减变动								期末余额（账面价值）	减值准备期末余额
		追加投资	减少投资	权益法下确认的投资	其他综合收益调整	其他权益变动	宣告发放现金股利或	计提减值准备	其他		

				损益		利润				
一、合营企业										
二、联营企业										
广东连捷精密技术有限公司	46,580,360.78			-1,882,755.84		-678,800.09				44,018,804.85
广东昭明电子集团股份有限公司		31,500,000.00		2,496,530.09		125,518.01				34,122,048.10
小计	46,580,360.78	31,500,000.00		613,774.25		-553,282.08				78,140,852.95
合计	46,580,360.78	31,500,000.00		613,774.25		-553,282.08				78,140,852.95

### (3) 其他说明

注：公司对广东昭明电子集团股份有限公司（以下简称“昭明电子”）投资 31,500,000.00 元，其中 2021 年支付投资款 26,775,000.00 元，本年支付投资款 4,725,000.00 元。2022 年 6 月，公司向昭明电子派驻董事 1 人，昭明电子召开董事会决议及股东会决议通过派驻董事议案，公司能够对昭明电子施加重大影响。

## 4、营业收入和营业成本

单位：元

项目	本期发生额		上期发生额	
	收入	成本	收入	成本
主营业务	1,065,291,065.38	891,690,655.36	1,114,032,072.13	938,410,702.13
其他业务	24,369,188.36	22,129,952.55	46,283,605.36	41,404,423.89
合计	1,089,660,253.74	913,820,607.91	1,160,315,677.49	979,815,126.02

收入相关信息：

单位：元

合同分类	分部 1	分部 2	胜蓝股份	合计
商品类型			1,089,660,253.74	1,089,660,253.74
其中：				
消费类电子连接器及组件			598,467,424.69	598,467,424.69
新能源汽车连接器及组件			466,249,097.98	466,249,097.98
光学透镜			574,542.71	574,542.71
其他业务收入			24,369,188.36	24,369,188.36
按经营地区分类			1,089,660,253.74	1,089,660,253.74
其中：				
内销			879,171,752.35	879,171,752.35
外销			210,488,501.39	210,488,501.39
市场或客户类型				
其中：				
合同类型				
其中：				

按商品转让的时间分类				
其中：				
按合同期限分类				
其中：				
按销售渠道分类				
其中：				
合计			1,089,660,253.74	1,089,660,253.74

与履约义务相关的信息：

本公司在履行了合同中的履约义务，即在客户取得相关商品或服务控制权时确认收入。

合同中包含两项或多项履约义务的，本公司在合同开始日，按照各单项履约义务所承诺商品或服务的单独售价的相对比例，将交易价格分摊至各单项履约义务，按照分摊至各单项履约义务的交易价格计量收入。

与分摊至剩余履约义务的交易价格相关的信息：

本报告期末已签订合同、但尚未履行或尚未履行完毕的履约义务所对应的收入金额为 117,685,949.15 元，其中，94,148,759.32 元预计将于 2023 年度确认收入，23,537,189.83 元预计将于 2024 年度确认收入，0.00 元预计将于 2025 年度确认收入。

其他说明：

## 5、投资收益

单位：元

项目	本期发生额	上期发生额
权益法核算的长期股权投资收益	613,774.25	1,580,360.78
处置长期股权投资产生的投资收益	-3,121,200.00	
银行理财产品收益	9,338.05	1,127,947.16
合计	-2,498,087.70	2,708,307.94

## 6、其他

### 十八、补充资料

#### 1、当期非经常性损益明细表

适用 不适用

单位：元

项目	金额	说明
非流动资产处置损益	560,676.57	
计入当期损益的政府补助（与公司正常经营业务密切相关，符合国家政策规定、按照一定标准定额或定量持续享受的政府补助除外）	10,515,061.19	
委托他人投资或管理资产的损益	219,771.87	
除上述各项之外的其他营业外收入和支出	-833,405.93	
其他符合非经常性损益定义的损益项目	1,353,461.25	
减：所得税影响额	670,556.22	

少数股东权益影响额	35,197.63	
合计	11,109,811.10	--

其他符合非经常性损益定义的损益项目的具体情况：

适用 不适用

公司不存在其他符合非经常性损益定义的损益项目的具体情况。

将《公开发行证券的公司信息披露解释性公告第1号——非经常性损益》中列举的非经常性损益项目界定为经常性损益项目的情况说明

适用 不适用

## 2、净资产收益率及每股收益

报告期利润	加权平均净资产收益率	每股收益	
		基本每股收益（元/股）	稀释每股收益（元/股）
归属于公司普通股股东的净利润	5.90%	0.4	0.38
扣除非经常性损益后归属于公司普通股股东的净利润	4.80%	0.33	0.31

## 3、境内外会计准则下会计数据差异

(1) 同时按照国际会计准则与按中国会计准则披露的财务报告中净利润和净资产差异情况

适用 不适用

(2) 同时按照境外会计准则与按中国会计准则披露的财务报告中净利润和净资产差异情况

适用 不适用

(3) 境内外会计准则下会计数据差异原因说明，对已经境外审计机构审计的数据进行差异调节的，应注明该境外机构的名称

## 4、其他

无

胜蓝科技股份有限公司

法定代表人

黄福林

2023年4月27日