

公司代码：603555

公司简称：贵人鸟



贵人鸟股份有限公司 2022 年年度报告

重要提示

一、本公司董事会、监事会及董事、监事、高级管理人员保证年度报告内容的真实性、准确性、完整性，不存在虚假记载、误导性陈述或重大遗漏，并承担个别和连带的法律责任。

二、公司全体董事出席董事会会议。

三、大信会计师事务所（特殊普通合伙）为本公司出具了保留意见的审计报告，本公司董事会、监事会对相关事项已有详细说明，请投资者注意阅读。

详见第六节“重大事项”之“四、公司董事会对会计师事务所“非标准意见审计报告”的说明”

四、公司负责人李志华、主管会计工作负责人周文凤及会计机构负责人（会计主管人员）周文凤声明：保证年度报告中财务报告的真实、准确、完整。

五、董事会决议通过的本报告期利润分配预案或公积金转增股本预案

2022年度利润分配预案为：公司2022年度拟不进行利润分配，也不进行资本公积转增股本。

六、前瞻性陈述的风险声明

适用 不适用

本报告中所涉及的未来计划、发展战略等前瞻性描述不构成公司对投资者的实质承诺，敬请投资者注意投资风险。

七、是否存在被控股股东及其他关联方非经营性占用资金情况

否

八、是否存在违反规定决策程序对外提供担保的情况

否

九、是否存在半数以上董事无法保证公司所披露年度报告的真实性、准确性和完整性

否

十、重大风险提示

公司已在本报告中详细描述可能存在的风险，请查阅本报告第三节“管理层讨论与分析”之“六、公司关于未来发展的讨论与分析”中“（四）可能面对的风险”相关内容。本报告中对公司未来的经营展望系管理层根据当前的经营情况、宏观经济政策及市场状况作出的预判和计划，不构成公司作出的业绩承诺。

十一、其他

适用 不适用

目录

第一节	释义	4
第二节	公司简介和主要财务指标.....	5
第三节	管理层讨论与分析.....	9
第四节	公司治理.....	31
第五节	环境与社会责任.....	49
第六节	重要事项.....	51
第七节	股份变动及股东情况.....	65
第八节	优先股相关情况.....	70
第九节	债券相关情况.....	71
第十节	财务报告.....	75

备查文件目录	载有公司负责人、主管会计工作负责人、会计机构负责人签名并盖章的财务报表
	载有会计师事务所盖章、注册会计师签名并盖章的公司2022年度审计报告原件
	报告期内公开披露过的所有公司文件的正本及公告的原稿

第一节 释义

一、 释义

在本报告书中，除非文义另有所指，下列词语具有如下含义：

常用词语释义		
公司、本公司、股份公司、母公司、贵人鸟、上市公司	指	贵人鸟股份有限公司
泰富金谷	指	黑龙江泰富金谷网络科技有限公司
贵人鸟集团	指	贵人鸟集团（香港）有限公司
名鞋库	指	名鞋库网络科技有限公司
米程莱	指	金鹤米程莱农业（上海）有限公司
和美泰富	指	黑龙江和美泰富农业发展股份有限公司
金鹤农业	指	金鹤农业（齐齐哈尔）有限公司
贵人鸟体育	指	福建贵人鸟体育科技有限公司
杰之行	指	湖北杰之行体育产业发展股份有限公司
徽商银行	指	徽商银行股份有限公司宁波分行
慧动域	指	上海慧动域投资中心（有限合伙）
竞动域	指	上海竞动域投资中心（有限合伙）
泉州中院	指	福建省泉州市中级人民法院
《股票上市规则》	指	《上海证券交易所股票上市规则》
报告期、本期	指	2022 年 1 月 1 日至 2022 年 12 月 31 日
元、万元、亿元	指	人民币元、万元、亿元

第二节 公司简介和主要财务指标

一、 公司信息

公司的中文名称	贵人鸟股份有限公司
公司的中文简称	贵人鸟
公司的外文名称	Guirenniao Co., Ltd.
公司的外文名称缩写	Guirenniao
公司的法定代表人	李志华

二、 联系人和联系方式

	董事会秘书	证券事务代表
姓名	苏志强	邱志宏
联系地址	福建省晋江市陈埭镇沟西村贵人鸟股份有限公司老厂	福建省晋江市陈埭镇沟西村贵人鸟股份有限公司老厂
电话	0595-85198888	0595-85198888
传真	0595-85197777	0595-85197777
电子信箱	ir@k-bird.com	ir@k-bird.com

三、 基本情况简介

公司注册地址	晋江市陈埭镇沟西工业区
公司注册地址的历史变更情况	无
公司办公地址	福建省晋江市陈埭镇沟西村贵人鸟股份有限公司老厂

公司办公地址的邮政编码	362200
公司网址	www.grn.cn
电子信箱	ir@k-bird.com

四、信息披露及备置地点

公司披露年度报告的媒体名称及网址	《上海证券报》《证券日报》
公司披露年度报告的证券交易所网址	www.sse.com.cn
公司年度报告备置地点	福建省晋江市陈埭镇沟西村贵人鸟股份有限公司老厂董事会办公室

五、公司股票简况

公司股票简况				
股票种类	股票上市交易所	股票简称	股票代码	变更前股票简称
A股	上海证券交易所	贵人鸟	603555	ST贵人

六、其他相关资料

公司聘请的会计师事务所（境内）	名称	大信会计师事务所（特殊普通合伙）
	办公地址	北京市海淀区知春路1号学院国际大厦22层
	签字会计师姓名	陈立新、邱桂华

七、近三年主要会计数据和财务指标

(一) 主要会计数据

单位：元 币种：人民币

主要会计数据	2022年	2021年	本期比上年同期增减 (%)	2020年
营业收入	2,108,124,656.07	1,419,055,803.58	48.56	1,188,179,186.10
归属于上市公司股东的净利润	-9,413,692.05	360,633,684.63	-102.61	-382,207,905.30
归属于上市公司股东的扣除非经常性损益的净利润	69,368,342.72	89,881,232.32	-22.82	-410,152,345.00
经营活动产生的现金流量净额	62,779,338.70	-410,930,028.22		-11,130,204.93
	2022年末	2021年末	本期末比上年同期末增减 (%)	2020年末
归属于上市公司股东的净资产	1,702,541,677.55	1,825,391,906.15	-6.73	10,294,206.58
总资产	3,033,181,338.75	2,830,074,292.97	7.18	3,573,435,645.59

(二) 主要财务指标

	2022年	2021年	本期比上年同	2020年
--	-------	-------	--------	-------

			期增减(%)	
基本每股收益(元/股)	-0.01	0.33	-103.03	-0.61
稀释每股收益(元/股)	-0.01	0.33	-103.03	-0.61
扣除非经常性损益后的基本每股收益(元/股)	0.04	0.08	-50.00	-0.65
加权平均净资产收益率(%)	-0.53	39.29	减少39.82个百分点	-181.22
扣除非经常性损益后的加权平均净资产收益率(%)	3.93	9.79	减少5.86个百分点	-194.47

报告期末公司前三年主要会计数据和财务指标的说明

适用 不适用

报告期内,公司粮食贸易业务增长较快,带动公司营业收入、净利润和扣除非经常性损益的净利润以及经营活动产生的现金流量净额等财务指标较2022年度有较大幅度的增长。

八、境内外会计准则下会计数据差异

(一)同时按照国际会计准则与按中国会计准则披露的财务报告中净利润和归属于上市公司股东的净资产差异情况

适用 不适用

(二)同时按照境外会计准则与按中国会计准则披露的财务报告中净利润和归属于上市公司股东的净资产差异情况

适用 不适用

(三)境内外会计准则差异的说明:

适用 不适用

九、2022年分季度主要财务数据

单位:元 币种:人民币

	第一季度 (1-3月份)	第二季度 (4-6月份)	第三季度 (7-9月份)	第四季度 (10-12月份)
营业收入	98,939,249.74	552,208,136.86	336,068,249.14	1,120,909,020.33
归属于上市公司股东的净利润	2,546,171.52	-19,921,151.72	2,574,763.19	5,386,524.96
归属于上市公司股东的扣除非经常性损益后的净利润	1,569,235.98	-21,938,757.78	-5,455,930.86	95,193,795.38
经营活动产生的现金流量净额	-150,820,146.17	249,759,395.91	-71,681,440.83	35,521,529.79

季度数据与已披露定期报告数据差异说明

适用 不适用

十、非经常性损益项目和金额

适用 不适用

单位:元 币种:人民币

非经常性损益项目	2022年金额	附注 (如适用)	2021年金额	2020年金额
非流动资产处置损益	-5,653,853.38		16,926,329.22	4,296,370.06
越权审批,或无正式批准文件,				

或偶发性的税收返还、减免				
计入当期损益的政府补助，但与公司正常经营业务密切相关，符合国家政策规定、按照一定标准定额或定量持续享受的政府补助除外	7,601,667.24		5,320,901.15	4,176,426.13
计入当期损益的对非金融企业收取的资金占用费				
企业取得子公司、联营企业及合营企业的投资成本小于取得投资时应享有被投资单位可辨认净资产公允价值产生的收益				
非货币性资产交换损益				
委托他人投资或管理资产的损益				
因不可抗力因素，如遭受自然灾害而计提的各项资产减值准备				
债务重组损益			1,222,245,887.79	28,208,803.52
企业重组费用，如安置职工的支出、整合费用等			-25,283,902.00	
交易价格显失公允的交易产生的超过公允价值部分的损益				
同一控制下企业合并产生的子公司期初至合并日的当期净损益				
与公司正常经营业务无关的或有事项产生的损益	-79,870,540.07			
除同公司正常经营业务相关的有效套期保值业务外，持有交易性金融资产、衍生金融资产、交易性金融负债、衍生金融负债产生的公允价值变动损益，以及处置交易性金融资产、衍生金融资产、交易性金融负债、衍生金融负债和其他债权投资取得的投资收益	13,106,410.10		-1,337,667.97	213,480.94
单独进行减值测试的应收款项、合同资产减值准备转回	14,756.00			
对外委托贷款取得的损益				
采用公允价值模式进行后续计量的投资性房地产公允价值变动产生的损益				
根据税收、会计等法律、法规的要求对当期损益进行一次性调整对当期损益的影响				
受托经营取得的托管费收入				
除上述各项之外的其他营业外收入和支出	-12,174,844.66		-24,486,328.56	211,004.07
其他符合非经常性损益定义的			-829,900,709.66	

损益项目				
减：所得税影响额	663,535.19		92,373,406.37	9,204,226.28
少数股东权益影响额（税后）	1,142,094.82		358,651.30	-42,581.26
合计	-78,782,034.77		270,752,452.31	27,944,439.70

对公司根据《公开发行证券的公司信息披露解释性公告第1号——非经常性损益》定义界定的非经常性损益项目，以及把《公开发行证券的公司信息披露解释性公告第1号——非经常性损益》中列举的非经常性损益项目界定为经常性损益的项目，应说明原因。

适用 不适用

十一、采用公允价值计量的项目

适用 不适用

单位：元 币种：人民币

项目名称	期初余额	期末余额	当期变动	对当期利润的影响金额
交易性金融资产	0	22,133,082.41	22,133,082.41	309,148.38
其他权益工具投资	337,455,061.99	82,467,377.89	-254,987,684.10	-
其他非流动金融资产	75,325,100.00	75,325,100.00	-	-
合计	412,780,161.99	179,925,560.30	-232,854,601.69	309,148.38

十二、其他

适用 不适用

第三节 管理层讨论与分析

一、经营情况讨论与分析

2022 年是公司司法重整后的开局之年，是严峻挑战和战略机遇并存的一年，是极其不平凡的一年。一方面，国际政治经济形势出现越来越复杂的局面，国际贸易保护主义抬头，全球通货膨胀高企，国内有效需求受到压制，产业“内卷”，物价上涨压力和经济下行压力增加；另一方面，党的二十大胜利召开，开启全面建设社会主义现代化国家的新征程，“保障国家粮食安全，大力实施乡村振兴战略”提升到新的国家战略高度，粮食产业面临重大发展机遇。从公司内部来看，司法重整后公司留债债务的财务成本压力和偿债压力仍然较大，过去几年因流动性危机导致的融资信用依然有待恢复，“贵人鸟”品牌影响力和美誉度、供应链和销售渠道建设仍然处于较为艰难的恢复期，原控股股东所持公司股份被司法拍卖导致控股股东和实际控制人被动变更带来同业竞争、规范治理等考验；与此同时，公司于 2021 年布局的粮食贸易业务在新的战略机遇下成效初现。

（一）主要经营数据

报告期内，公司实现营业收入 21.08 亿元，同比增长 48.56%；实现归属于上市公司股东的净利润-941.37 万元，同比下降 102.61%；归属于上市公司股东的扣除非经常性损益的净利润 6,936.83 万元，同比下降 22.82%。报告期末，公司实现资产总额 30.33 亿元，净资产 17.03 亿元。

（二）报告期内重点工作

1、持续规范公司治理

报告期内，公司根据《上市公司治理准则》《上市公司章程指引》《股票上市规则》等相关法律法规的规定，结合实际情况，及时修订、完善《公司章程》《股东大会议事规则》《董事会议事规则》等内部管理制度，以更有效、更准确地指引公司治理并符合监管要求。报告期内，公司进一步加强管理层建设，将董事会组成人员由原来的7名增加至9名，并根据公司经营发展与实际情况及时聘任董事长、董事及高级管理人员，补充、调整专门委员会委员，组织董事、监事、高级管理人员加强《证券法》《股票上市规则》等法律法规及规范性文件的学习，提高管理层规范运作意识，严格遵守中国证监会和上海证券交易所的相关监管规定。

2、推进贵人鸟品牌产品研发、销售渠道和供应链建设

推动重点产品研发：加强对销售终端的支持力度，协助销售终端整合低效店铺；强化供应链管理，控制产品成本，确保产品生产效率和产品品质。

3、稳健发展粮食贸易业务，深化粮食业务产业布局

根据公司2022年战略规划，并紧紧抓住粮食安全和乡村振兴的国家战略，公司加强在粮食贸易业务的资源、资金和团队投入，粮食贸易业务品种、覆盖区域进一步扩大，实现粮食贸易业务规模和盈利能力稳步提升。

报告期内，为降低粮食贸易业务所面临的价格波动、业绩稳定性等风险，夯实粮食业务基础，提高粮食业务持续经营和发展能力，公司着手布局预制米饭业务并下单订购2条无菌米饭生产线，预计2023年第三季度、第四季度将安装完毕并初步投产。

4、推动控股股东、实际控制人解决同业竞争问题

2022年7月，泰富金谷、李志华先生分别被动成为上市公司控股股东、实际控制人，其控制的部分企业与公司的粮食贸易业务有一定的重合，泰富金谷和李志华先生就解决同业竞争做出相关承诺。公司积极推动控股股东、实际控制人履行相关承诺。2022年12月5日、12月21日，公司分别召开第四届董事会第二十次会议、2022年第五次临时股东大会，审议通过《关于全资子公司购买资产暨关联交易的议案》，同意公司全资子公司米程莱、金鹤农业购买和美泰富的固定资产、土地使用权、在建工程、知识产权。相关收购完成后，公司新增大米加工及销售、粮食仓储业务，推动公司粮食业务板块实现产业链的纵向深度拓展，由原先的单一粮食贸易扩展为“粮食生产+仓储+贸易+深加工”的综合产业链，有利于形成上市公司新的盈利增长点，增强公司持续经营能力和综合竞争力。报告期内，上述收购相关的资产交付工作已经完成，目前已经投入使用。

5、加强公司经营管理能力和人力资源建设

报告期内，公司持续优化调整公司组织和内部管理流程，提升各项工作的管理效率和沟通效率；构建更为清晰的管理架构、业务架构，设立贵人鸟体育承接母公司的运动鞋服业务和相关人员；继续加强内部管理，节约资源和能耗，降低不必要的经营成本；处置泉州市台商投资区东园镇阳光村惠南工业园等闲置资产，吸收合并部分全资子公司，进一步夯实公司资产质量，有效降

低公司留债债务规模和财务成本；引进高端技术和管理人才，优化人员和岗位设置，优化管理方式、薪资及补贴体系和激励机制，充分发挥个体的主观能动性，提升团队整体作战能力。

6、积极履行社会责任

报告期内，公司一如既往地积极主动投身各项社会公益活动，通过捐款捐物、组织党员先锋志愿者发挥模范作用助力本地区各项工作，获得社会的充分肯定和赞誉。2022年，公司推出“发光100”系列活动，通过镜头聚焦方式见证和传播不同行业砥砺前行的奋斗者的奋斗故事，将“为奋斗者的健康幸福而奋斗”的理念广泛传播，向每一个奋斗的中国人致敬。

7、积极维护投资者关系

公司证券部安排专人负责接待投资者，及时答复投资者的提问；对于业绩和公司重大事项，及时进行相关信息披露并召开说明会，由公司经营管理层对投资者普遍关心的问题进行充分解答，维护了良好的投资者关系管理。

二、报告期内公司所处行业情况

报告期内，公司主营业务为运动鞋服业务、招商及代运营业务和粮食贸易业务，所处行业主要为运动鞋服行业和粮食贸易行业。

（一）运动鞋服行业

1、政策支持进一步加强

体育强国是重要的国家战略。2022年，《2022年群众体育工作要点》《关于构建更高水平的全面健身公共服务体系的意见》《“十四五”国民健康规划》《户外运动产业发展规划(2022-2025)》等相关政策的陆续发布，为国内体育产业发展注入了新的政策支持动力。

2、新兴运动品牌兴起

2022年北京冬奥会的成功举办推动了新兴运动品牌的兴起，滑雪、露营、徒步等传统运动以外的新兴运动休闲方式正在成为消费者新的选择，相关产品对传统运动鞋服出现了一定程度的替代。

3、纺织服装行业的市场情况

根据国家统计局相关统计数据，2022年，限额以上服装鞋帽针纺织品类零售总额为13,003亿元，较2021年的13,842亿元同比下降6.50%；人均衣着消费支出1,365元，占人均消费支出的5.6%，较去年同期分别下降3.8、0.3个百分点。

（二）粮食贸易行业

1、粮食产业政策

2022年1月，中共中央、国务院发布了《中共中央 国务院关于做好2022年全面推进乡村振兴重点工作的意见》，全面部署2022年全面推进乡村振兴重点工作，明确了在保障国家粮食安全方面把抓好粮食生产和重要农产品供给摆在首要位置，指出要保耕地、稳产量、调结构。

2022年10月，党的二十大报告首次将“农业强国”写进党代会报告。报告做出了“全方位夯实粮食安全根基”“确保中国人的饭碗牢牢端在自己手中”“确保粮食、能源资源、重要产业链

供应链安全”的重要部署。

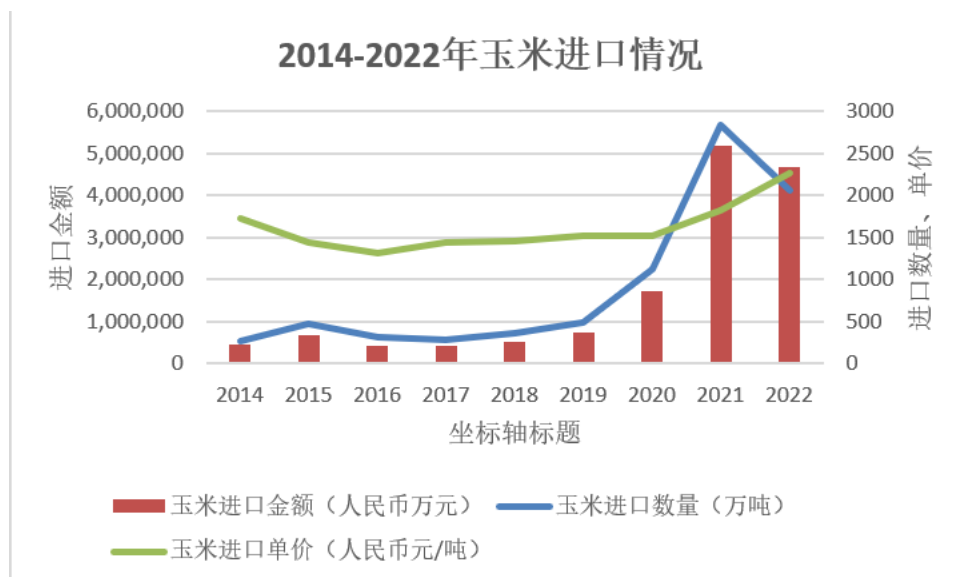
2、粮食行业基本概况

根据国家统计局数据，2022年，全国粮食总产量1.37万亿斤，增产74亿斤，实现“十九连丰”。分品种看，小麦、大豆、玉米产量均增加，稻谷产量减少。截至2022年12月31日，全年各类粮食企业共收购小麦、玉米、粳稻、中晚籼稻、早籼稻、大豆及油菜籽17,539万吨，同比减少1.42%，其中玉米、粳稻和中晚籼稻的收购量同比下降，小麦、油菜籽、早籼稻和大豆的收购量同比增加。

3、国际农产品市场价格大起大落。2022 年上半年芝加哥期货市场小麦和大豆价格创新高、玉米创历史次高，下半年震荡回落。小麦、玉米和大豆全年价格震幅分别达74.5%、44.8%和35.9%。

4、2022年，国内玉米价格整体高位震荡运行。

从玉米进口情况来看，2022年虽然较2021年在进口数量、进口金额上较2021年略有回落，但仍保持在近年来的绝对高位；而且就全年进口均价而言，2022年玉米全年进口均价达到近年来的最高水平，如下图所示。



三、报告期内公司从事的业务情况

报告期内，公司主营业务包括运动鞋服业务、招商及代运营业务、粮食贸易业务三大板块，其中运动鞋服业务是以“贵人鸟”为主品牌的运动鞋服产品的研发和销售，招商及代运营业务主要是为运动休闲服饰品牌提供网络零售运营整体解决方案，粮食贸易业务主要是粮食产品的集采分销。

(一) 运动鞋服业务经营模式

1、产品研发

企划部门根据年度经营计划制定企划方案，研发设计部门根据企划方案进行产品研发设计，每季产品的设计工作比该季产品的上市时间提前约1年。产品投入市场后，设计师和技术人员适时进行市场调研，以作为下一季新产品研发设计的参考。

2、产品采购和销售

公司运动鞋服产品均采用外协方式采购。

公司运动鞋服产品的销售模式为经销商模式。公司与区域经销商签订经销合同书，由该经销商负责该区域市场的开发与维护。公司以批发形式向经销商提供贵人鸟品牌产品，经销商直接或间接通过零售运营商进行零售。

（二）招商及代运营业务经营模式

招商及代运营业务是公司控股子公司名鞋库的主要业务，包括电商平台自营、代运营服务。

1、电商平台自营

名鞋库在自有垂直平台名鞋库网站（www.s.cn）以及在互联网主营电商平台开设名鞋库运动旗舰店，规模化采购国际一线运动休闲品牌产品，并整合仓储、物流、线上线下店铺等资源，以相对适中的零售价快速销售商品，通过销售价格与采购成本的差价形成盈利。

2、代运营服务

名鞋库为运动休闲服饰品牌提供网络零售运营整体解决方案，通过提供电子商务业务代运营服务并收取服务费。

（三）粮食贸易业务经营模式

1、业务品种

报告期内，公司粮食贸易业务主要交易品种为玉米、糯稻、大豆、大米等农产品。

2、采购模式

公司按照经营规划制定采购计划，并依据市场行情和公司实际情况动态调整实施。公司与供货商进行议价定价，采用预付款或现款现货的方式进行结算，并根据合同、发票和检斤单等办理入库或直接转售给下游客户。

3、销售模式

报告期内，主要销售模式有两种：一是先采后销，即根据业务规划先行采购后，根据市场行情寻找时机及客户进行销售；二是以销定采，在采购前即与客户签订销售合同，以此锁定利润、规避市场波动风险。公司部分大米产品采用电商方式销售，以向终端个体消费者提供物美价廉的品牌大米产品。

（四）公司的行业地位

公司运动鞋服业务、招商及代运营业务均与运动鞋服行业相关，在运动鞋服行业为中小品牌商，所占市场份额较小。

公司粮食贸易业务规模较小，在粮食贸易行业中所占市场份额亦较小。

四、报告期内核心竞争力分析

√适用 □不适用

（一）运动鞋服竞争优势

1、贵人鸟品牌优势

公司从事运动鞋服业务多年，并且凭借差异化的品牌定位以及战略性的长期三、四线城市布局，积累了一定数量的忠实客户，在区域内同等水平的品牌竞争中具有较强优势。

2、贵人鸟营销网络优势

公司长期保持较强的线下营销网络布局。截至 2022 年 12 月 31 日，贵人鸟品牌零售终端数量达到 1,613 家，较上年年末增加 81 家，零售终端总面积 137,933 平方米，较上年同期增加 10%。

3、研发优势

公司长年从事运动鞋服业务，培养了一支高素质的研发设计团队，且团队深耕三、四线城市客户群体，深刻理解其产品偏好、消费习惯，是公司进一步拓展潜在目标客户群体的重要保障。

（二）粮食贸易业务竞争优势

1、产地优势

公司粮食贸易业务的主要采购来源地黑龙江省是中国重要的粮食产区，在粮食采购端具有天然的区位优势，能够实现产地集采，保障产品优良品质。

2、市场优势

公司粮食贸易的主要品种为玉米、大豆、糯稻、大米等农产品，产品市场范围覆盖黑龙江、内蒙古、辽宁、山东、江苏、广东等多个地区，已经成为国内多家大中型生产加工企业的合作伙伴。

3、资源优势

公司控股股东泰富金谷长年布局粮食业务领域，积累了丰富的产业资源。被动成为上市公司控股股东后，泰富金谷作出承诺，根据上市公司的需要未来把粮食贸易方面的渠道和资源无偿转移给上市公司，以扶持上市公司粮食贸易业务的发展。控股股东在粮食业务方面的资源和渠道导入，有利于公司粮食贸易业务持续稳定发展。

4、团队优势

公司粮食业务管理团队长年从事粮食相关业务，对于粮食业务发展前景、产业布局及规划、渠道建设等方面具有深刻的理解，能够推动公司粮食贸易业务的健康发展，并能进一步促进公司深化粮食业务产业布局，持续增强公司在粮食产业的竞争力。

五、报告期内主要经营情况

报告期内公司主要经营情况详见本节“一、经营情况讨论与分析”。

（一）主营业务分析

1. 利润表及现金流量表相关科目变动分析表

单位：元 币种：人民币

科目	本期数	上年同期数	变动比例 (%)
营业收入	2,108,124,656.07	1,419,055,803.58	48.56
营业成本	1,690,506,025.79	1,053,310,025.34	60.49
销售费用	130,606,562.61	99,162,492.39	31.71
管理费用	121,282,150.32	167,113,231.31	-27.43
财务费用	18,190,161.81	18,728,645.17	-2.88

研发费用	27,117,454.34	30,727,711.08	-11.75
经营活动产生的现金流量净额	62,779,338.70	-410,930,028.22	
投资活动产生的现金流量净额	-39,674,653.54	35,452,739.23	-211.91
筹资活动产生的现金流量净额	-248,165,544.98	625,289,852.90	-139.69
利息收入	5,961,857.34	1,136,302.10	424.67
其他收益	7,601,667.24	2,968,161.09	156.11
投资收益	17,061,250.10	395,338,871.42	-95.68
营业外收入	1,590,205.64	121,270.25	1,211.29
营业外支出	98,234,980.05	24,966,603.55	293.47
所得税费用	18,055,905.76	12,551,276.56	43.86

营业收入变动原因说明：主要系粮食贸易业务增长所致。

营业成本变动原因说明：主要系粮食贸易业务增长，对应的营业成本增加所致。

销售费用变动原因说明：主要系报告期营销费用增加所致。

管理费用变动原因说明：主要系员工工资及司法重整费用下降所致。

财务费用变动原因说明：本期较上期未发生重大变动，主要系银行借款计提的利息支出。

研发费用变动原因说明：本期较上期未发生重大变动，本期职工薪酬较上期有所下降。

经营活动产生的现金流量净额变动原因说明：主要系本期销售商品收到的现金大幅增加所致。

投资活动产生的现金流量净额变动原因说明：主要系本期购买大米加工相关资产所致。

筹资活动产生的现金流量净额变动原因说明：主要系本期归还长期借款、上期司法重整引入投资者所致。

利息收入变动原因说明：主要系银行定期存款利息收入所致。

其他收益变动原因说明：主要系本期政府补助增加所致。

投资收益变动原因说明：主要系上期司法重整债务重组收益较大所致。

营业外收入变动原因说明：主要系本期营业外收入增加及上期营业外收入基数较小所致。

营业外支出变动原因说明：主要系本期计提对外担保预计负债所致。

所得税费用变动原因说明：主要系本期利润增加所致。

本期公司业务类型、利润构成或利润来源发生重大变动的详细说明

适用 不适用

报告期内，公司粮食贸易业务规模进一步扩大，实现营业收入 10.66 亿元，较上年同期有较大幅度增长。

2. 收入和成本分析

适用 不适用

2022 年度，公司累计实现营业收入 21.08 亿元，同比增长 48.56%，发生营业成本 16.91 亿元，同比增长 60.49%。

(1). 主营业务分行业、分产品、分地区、分销售模式情况

单位:元 币种:人民币

主营业务分行业情况						
分行业	营业收入	营业成本	毛利率 (%)	营业收入比上年增减 (%)	营业成本比上年增减 (%)	毛利率比上年增减 (%)
运动鞋服	756,644,955.03	568,861,620.41	24.82	-11.71	-13.17	增加 1.26 个百分点
招商及代运营	245,307,664.25	159,914,916.88	34.81	-10.48	11.00	减少 12.61 个百分点
粮食贸易	1,065,501,441.84	927,428,684.40	12.96	333.83	324.77	增加 1.86 个百分点
主营业务分产品情况						
分产品	营业收入	营业成本	毛利率 (%)	营业收入比上年增减 (%)	营业成本比上年增减 (%)	毛利率比上年增减 (%)
服装	343,000,130.89	251,184,094.71	26.77	13.46	30.13	减少 9.38 个百分点
鞋	395,990,233.73	303,049,508.38	23.47	-26.49	-32.71	增加 7.07 个百分点
配饰及其他	17,654,590.41	14,628,017.32	17.14	10.08	24.15	减少 9.38 个百分点
招商及代运营	245,307,664.25	159,914,916.88	34.81	-10.48	11.00	减少 12.61 个百分点
粮食	1,065,501,441.84	927,428,684.40	12.96	333.83	324.77	增加 1.86 个百分点
主营业务分地区情况						
分地区	营业收入	营业成本	毛利率 (%)	营业收入比上年增减 (%)	营业成本比上年增减 (%)	毛利率比上年增减 (%)
华东	517,822,206.70	378,340,873.81	36.87	-24.26	-21.77	增加 7.6 个百分点
西南	170,378,648.63	135,209,292.43	26.01	37.08	49.77	减少 1.36 个百分点
华中	107,972,522.85	85,711,717.83	25.97	13.72	4.04	增加 12.74 个百分点
华南	144,939,316.09	128,650,559.23	12.66	1.78	21.39	减少 12.92 个百分点

东北	943,780,219.90	791,144,933.76	19.29	725.88	1,041.35	减少 20.05个 百分点
华北	116,596,224.65	86,632,458.97	34.59	-32.65	-42.96	增加 22.31个 百分点
西北	62,270,580.66	47,881,597.37	30.05	46.25	44.45	增加7.9 个百分点
港澳台	3,694,341.64	2,633,788.29	40.27	179.59	169.80	增加 14.15个 百分点
主营业务分销售模式情况						
销售模式	营业收入	营业成本	毛利率 (%)	营业收入 比上年增 减(%)	营业成本 比上年增 减(%)	毛利率 比上年 增减(%)
批发	1,816,764,306.45	1,492,814,195.91	21.70	65.50	71.49	增加 1.00个 百分点
招商及代 运营	245,307,664.25	159,914,916.88	53.40	-10.48	11.00	增加 5.98个 百分点

主营业务分行业、分产品、分地区、分销售模式情况的说明

2022年度，公司批发业务较2021年有较大幅度增长，主要系公司粮食贸易业务增长所致。

(2). 产销量情况分析表

适用 不适用

(3). 重大采购合同、重大销售合同的履行情况

适用 不适用

(4). 成本分析表

单位：元

分行业情况							
分行业	成本构成 项目	本期金额	本期 占总 成本 比例 (%)	上年同期金额	上年同 期占总 成本比 例(%)	本期金 额较上 年同期 变动比 例(%)	情况 说明
运动鞋服	营业成本	568,861,620.41	34.35	655,162,258.55	64.38	-13.17	
招商及代 运营	营业成本	159,914,916.88	9.65	144,071,920.19	14.16	11.00	
粮食贸易	营业成本	927,428,684.40	56.00	218,337,326.15	21.46	324.77	
分产品情况							
分产品	成本构成 项目	本期金额	本期 占总 成本 比例	上年同期金额	上年同 期占总 成本比 例(%)	本期金 额较上 年同期 变动比	情况 说明

			(%)			例(%)	
服装	营业成本	251,184,094.71	15.17	193,032,541.74	18.97	30.13	
鞋	营业成本	303,049,508.38	18.30	450,346,737.35	44.26	-32.71	
配饰	营业成本	14,628,017.32	0.88	11,782,979.46	1.16	24.15	
招商及代运营	营业成本	159,914,916.88	9.65	144,071,920.19	14.16	11.00	
粮食	营业成本	927,428,684.40	56.00	218,337,326.15	21.46	324.77	

成本分析其他情况说明
无

(5). 报告期主要子公司股权变动导致合并范围变化

√适用 □不适用

见财务报表附注之“八、合并范围的变更”。

(6). 公司报告期内业务、产品或服务发生重大变化或调整有关情况

√适用 □不适用

报告期内，公司粮食贸易业务规模进一步扩大，实现营业收入 10.66 亿元，较上年同期有较大幅度增长。

(7). 主要销售客户及主要供应商情况

A. 公司主要销售客户情况

√适用 □不适用

前五名客户销售额 97,761.20 万元，占年度销售总额 46.38%；其中前五名客户销售额中关联方销售额 0 万元，占年度销售总额 0%。

报告期内向单个客户的销售比例超过总额的 50%、前 5 名客户中存在新增客户的或严重依赖于少数客户的情形

√适用 □不适用

单位:元 币种:人民币

序号	客户名称	销售额	占年度销售总额比例(%)
1	大连倍丰粮食贸易有限公司	358,290,775.06	17.00%
2	上海李宁体育电子商务有限公司	266,589,930.25	12.65%
3	大连普旭国际贸易有限公司	241,237,362.30	11.44%
4	临沂山松生物制品有限公司	62,035,479.53	2.94%
5	深圳市秉呈贸易有限公司	49,458,423.89	2.35%

B. 公司主要供应商情况

√适用 □不适用

前五名供应商采购额 93,280.60 万元，占年度采购总额 50.42%；其中前五名供应商采购额中关联方采购额 0 万元，占年度采购总额 0%。

报告期内向单个供应商的采购比例超过总额的 50%、前 5 名供应商中存在新增供应商的或严重依赖于少数供应商的情形

√适用 □不适用

单位:元 币种:人民币

序号	供应商名称	采购额	占年度采购总额比例(%)
----	-------	-----	--------------

1	中国华粮物流集团扎兰屯市粮食储备库有限公司	203,713,989.70	11.01%
2	龙江月盛利粮食有限公司	187,906,422.68	10.16%
3	齐齐哈尔市荣鼎粮食有限公司	184,007,751.03	9.94%
4	黑龙江诚运粮屹玉米购销有限公司	178,899,082.23	9.67%
5	泉州荣步贸易有限公司	178,278,757.52	9.64%

其他说明
无

3. 费用

√适用 □不适用

见本节五、报告期内主要经营情况（一）主营业务分析之“1. 利润表及现金流量表相关科目变动分析表”。

4. 研发投入

(1). 研发投入情况表

√适用 □不适用

单位：元

本期费用化研发投入	27,117,454.34
本期资本化研发投入	0
研发投入合计	27,117,454.34
研发投入总额占营业收入比例（%）	1.29
研发投入资本化的比重（%）	0

(2). 研发人员情况表

√适用 □不适用

公司研发人员的数量	242
研发人员数量占公司总人数的比例（%）	17.76%
研发人员学历结构	
学历结构类别	学历结构人数
博士研究生	0
硕士研究生	0
本科	37
专科	46
高中及以下	159
研发人员年龄结构	
年龄结构类别	年龄结构人数
30岁以下（不含30岁）	42
30-40岁（含30岁，不含40岁）	98
40-50岁（含40岁，不含50岁）	81
50-60岁（含50岁，不含60岁）	21
60岁及以上	0

(3). 情况说明

适用 不适用

(4). 研发人员构成发生重大变化的原因及对公司未来发展的影响

适用 不适用

5. 现金流

适用 不适用

见“(一)主营业务分析”之“1. 利润表及现金流量表相关科目变动分析”。

(二) 非主营业务导致利润重大变化的说明

适用 不适用

(三) 资产、负债情况分析

适用 不适用

1. 资产及负债状况

单位：元

项目名称	本期期末数	本期期末数占总资产的比例 (%)	上期期末数	上期期末数占总资产的比例 (%)	本期期末金额较上期期末变动比例 (%)	情况说明
货币资金	161,735,445.73	5.33	336,338,319.31	11.88	-51.91	注 1
交易性金融资产	22,133,082.41	0.73				注 2
应收款项融资			1,950,000.00	0.07	-100.00	注 3
其他应收款	8,993,548.42	0.30	53,243,693.50	1.88	-83.11	注 4
存货	399,155,049.36	13.16	181,900,284.66	6.43	119.44	注 5
其他流动资产	32,779,085.08	1.08	9,630,413.58	0.34	240.37	注 6
其他权益工具投资	82,467,377.89	2.72	337,455,061.99	11.92	-75.56	注 7
固定资产	598,224,145.06	19.72	340,735,400.57	12.04	75.57	注 8
使用权资产	12,689,622.10	0.42	4,110,301.21	0.15	208.73	注 9
其他非流动资产	52,605,264.35	54.33	8,317,833.98	58.06	532.44	注 10
应付票据	400,000,000.00	13.19	69,800,000.00	2.47	473.07	注 11
应付账款	327,599,302.98	10.80	185,332,302.46	6.55	76.76	注 12
合同负债	9,073,421.11	0.30	13,660,321.58	0.48	-33.58	注 13
应付职工薪酬	28,366,168.97	0.94	44,204,694.52	1.56	-35.83	注 14
其他应付款	66,413,345.69	2.19	49,580,829.50	1.75	33.95	注 15
一年内到期的非流动负债	145,279,162.36	4.79	59,101,815.57	2.09	145.81	注 16
长期借款	220,218,675.53	7.26	528,976,707.88	18.69	-58.37	注 17
租赁负债	4,663,599.09	0.15	1,472,908.32	0.05	216.63	注 18
预计负债	79,870,522.26	2.63				注 19

持有待售资产	11,942,396.08	0.39				注 20
--------	---------------	------	--	--	--	------

其他说明

注 1：主要系本期购买关联方大米加工相关资产所致。

注 2：主要系本期名鞋库购买理财产品所致。

注 3：主要系本期应收票据到期兑现所致。

注 4：主要系本期收回各项保证金所致。

注 5：主要系本期粮食贸易业务增加，粮食储存增加所致。

注 6：主要系本期待抵扣及待认证进项税增加所致。

注 7：主要系本期私募基金公允价值变动所致。

注 8：主要系本期购买关联方大米加工相关资产所致。

注 9：主要系本期房屋租赁增加所致。

注 10：主要系本期预付设备款所致。

注 11：主要系本期开具银行承兑汇票所致。

注 12：主要系本期应付购货款及应付关联方大米加工相关资产所致。

注 13：主要系本期预收货款减少所致。

注 14：主要系本期年终奖计提减少所致。

注 15：主要系本期对外借款增加所致。

注 16：主要系一年内需偿还的留债债权增加所致。

注 17：主要系本期归还留债债权所致。

注 18：主要系本期新增房屋租赁所致。

注 19：主要系本期因杰之行担保事项计提预计负债所致。

注 20：主要系本期预计处置台商投资区部分资产所致。

2. 境外资产情况

适用 不适用

(1) 资产规模

其中：境外资产 2,865,939.05（单位：元 币种：人民币），占总资产的比例为 0.09%。

(2) 境外资产占比较高的相关说明

适用 不适用

3. 截至报告期末主要资产受限情况

适用 不适用

见本报告财务报表附注“81、所有权或使用权受到限制的资产”。

4. 其他说明

适用 不适用

(四) 行业经营性信息分析

√适用 □不适用

详见本节“二、报告期内公司所处行业情况”。

服装行业经营性信息分析

1. 报告期内实体门店情况

√适用 □不适用

品牌	门店类型	2021 年末数量 (家)	2022 年末数量 (家)	2022 年新开 (家)	2022 年关闭 (家)
贵人鸟	加盟代理	1,532	1,613	273	192
合计	-	1,532	1,613	273	192

报告期内，贵人鸟加盟代理店均为下游经销商所开设店铺。

截至报告期末，贵人鸟品牌零售终端数量达到 1,613 家，较上年年末增加 81 家，零售终端总面积 137,933 平方米，较上年同期增加 10%。2022 年，零售终端新开 273 家，较去年同期下降 20%，关闭 192 家，较去年同期下降 7%。

2. 报告期内各品牌的盈利情况

√适用 □不适用

单位:元 币种:人民币

品牌类型	营业收入	营业成本	毛利率 (%)	营业收入比 上年增减 (%)	营业成本比 上年增减 (%)	毛利率比 上年增减 (%)
贵人鸟 体系	620,360,823.89	448,813,151.10	27.65	-10.72	-13.31	2.16
彪马	92,089,267.34	77,881,796.60	15.43	15.24	20.39	-3.62
其他	44,194,863.80	42,166,672.71	4.59	-92.66	-90.31	-23.11

3. 报告期内直营店和加盟店的盈利情况

√适用 □不适用

单位:元 币种:人民币

分门店 类型	营业收入	营业成本	毛利 率(%)	营业收入比 上年增减 (%)	营业成本比 上年增减 (%)	毛利率比 上年增减 (%)
直营店	5,382,090.42	3,476,108.90	35.41	10.31	14.89	-2.58
加盟店	751,262,864.61	565,385,511.51	24.74	-31.56	-35.05	4.04
合计	756,644,955.03	568,861,620.41	24.82	-31.38	-34.88	4.04

注：本处加盟店收入成本数据为公司批发给经销商确认的收入和成本，直营店收入成本数据为并表子公司名鞋库开设的直营店确认的收入和成本。

4. 报告期内线上、线下销售渠道的盈利情况

√适用 □不适用

单位:元 币种:人民币

销售渠道	2022 年			2021 年		
	营业收入	营业收入 占比 (%)	毛利率 (%)	营业收入	营业收入 占比 (%)	毛利率 (%)
线上销 售	130,902,040.72	17.30	10.95	434,936,625.17	31.59	35.48
线下销 售	625,742,914.31	82.70	27.72	941,710,065.85	68.41	21.74

合计	756,644,955.03	100.00	24.82	1,376,646,691.02	100	26.08
----	----------------	--------	-------	------------------	-----	-------

注：上表 2021 年线下销售营业收入、营业成本含粮食贸易业务。2022 年线上、线下销售营业收入、营业成本均不含粮食贸易业务。

5. 报告期内各地区的盈利情况

适用 不适用

单位：元 币种：人民币

地区	营业收入	营业收入占比 (%)	营业收入比上年增减 (%)
华东	170,240,476.28	22.50	-75.10
西南	155,617,116.90	20.57	25.20
华中	99,508,955.72	13.15	4.81
华南	81,513,770.18	10.77	-42.76
东北	95,662,139.90	12.64	-16.29
华北	99,112,685.63	13.10	-42.75
西北	51,295,468.78	6.78	20.47
境内小计	752,950,613.39	99.51	-45.25
港澳台	3,694,341.64	0.49	179.59
境外小计	3,694,341.64	0.49	179.59
合计	756,644,955.03	100.00	-45.04

注：上表 2022 年各地区盈利情况均不含粮食贸易业务。

6. 其他说明

适用 不适用

(五) 投资状况分析**对外股权投资总体分析**

√适用 □不适用

1、报告期内，根据公司实际情况，公司新设多家全资子公司，主要包括：

福建贵人鸟体育科技有限公司、东方金鹤（北京）农业科技有限公司、营口恒辉农业发展有限公司、虎林市蕴圣农业有限公司、北京链农数金科技有限公司。

2、报告期内，为降低公司经营成本，公司吸收合并部分全资子公司，主要包括：

福建省贵人鸟体育贸易有限公司、贵人鸟（厦门）有限公司、厦门贵人鸟体育营销有限公司、王子（上海）体育用品有限公司、安德万（上海）商贸有限公司、厦门德福亿体育用品有限公司。目前相关工作正在推进中。

1. 重大的股权投资

□适用 √不适用

2. 重大的非股权投资

□适用 √不适用

3. 以公允价值计量的金融资产

√适用 □不适用

单位：元 币种：人民币

资产类别	期初数	本期公允价值变动损益	计入权益的累计公允价值变动	本期计提的减值	本期购买金额	本期出售/赎回金额	其他变动	期末数
私募基金	337,055,061.99	-110,342,138.45	-363,287,076.46			144,645,545.65		82,067,377.89
其他	0				156,039,018.01	133,905,935.60		22,133,082.41
其他	75,325,100.00							75,325,100.00
其他	400,000.00							400,000.00
合计	412,780,161.99	-110,342,138.45	-363,287,076.46		156,039,018.01	278,551,481.25		179,925,560.30

证券投资情况

适用 不适用

私募基金投资情况

适用 不适用

公司于 2015 年 2 月 4 日召开 2015 年第二次临时股东大会，审议通过了《关于与虎扑（上海）文化传播有限公司签署合作框架协议暨对外投资的议案》，同意公司与虎扑（上海）文化传播有限公司签署《战略合作框架协议》，合作成立体育产业基金。根据上述股东大会决议，公司先后于 2015 年、2016 年参与投资了慧动域、竞动域。2022 年 10 月 21 日，公司召开第四届董事会第十六次会议，审议通过《关于处置部分投资的议案》，同意公司处置上述投资，公司董事会授权公司经营层按照合法合规、市场化处置、合理维护公司及全体股东利益等原则，具体负责组织制定、实施本次处置相关的具体方案、签署相关文件和办理一切具体事宜及手续。截至目前，慧动域、竞动域尚未处置。

衍生品投资情况

适用 不适用

4. 报告期内重大资产重组整合的具体进展情况

适用 不适用

(六) 重大资产和股权出售

适用 不适用

公司于 2022 年 5 月 13 日召开第四届董事会第十二次会议，审议通过《关于对外出售部分闲置资产的议案》，将公司位于泉州市台商投资区东园镇阳光村的厂区内相关资产按不低于评估价的市场价格出售给盛时（泉州）投资有限公司。报告期内，上述出售相关事宜已全部完成。

(七) 主要控股参股公司分析

适用 不适用

单位：万元

公司名称	注册资本	业务性质	资产总额	净资产	主营业务收入	营业利润	净利润
名鞋库	10,100	商业贸易	28,804.62	22,439.18	41,022.21	3,465.88	2,275.74
米程莱	5,000	商业贸易	82,101.46	6,998.73	53,501.37	1,305.26	931.79
金鹤农业	5,000	商业贸易	25,912.29	702.38	46,171.60	958.76	704.89
贵人体育	1,000	商业贸易	13,492.41	1,526.37	11,947.98	1,356.65	1,526.37
东方金鹤（北京）农业科技有限公司	2,000	商业贸易	1,524.72	532.89	876.20	710.62	532.89

(八) 公司控制的结构化主体情况

适用 不适用

六、公司关于公司未来发展的讨论与分析

(一) 行业格局和趋势

适用 不适用

1、运动鞋服行业

(1) 运动鞋服行业可能将出现拐点，中小运动鞋服品牌或将面临更大的生存压力

根据已发布的年度报告，安踏、李宁的营业收入增速较 2021 年出现了较大程度的下滑：2021 年，安踏、李宁的营业收入同比增长比例分别为 39%、56%，而 2022 年这一数字分别仅为 9%、29%。

特步、361° 虽保持一定的增速，但增速变化不大。另外，安踏、李宁、特步、361° 的毛利率均有不同程度的下降，而存货周转天数出现不同程度的上升。基于前述情况并考虑到国内外经济下行预期，运动鞋服行业可能将出现拐点，去库存、低库存以及销售渠道持续下沉有可能成为头部品牌的重要策略，这将给中小运动鞋服品牌带来更为严峻的生存挑战。

(2) 新兴营销方式对消费方式产生重要影响，同时也影响行业竞争格局

以直播带货、社群达人为代表的新兴营销方式进一步打破了地理区域的概念，使得不同地区的消费者较以往更能享受到同等价格水平尤其是高性价比水平的运动鞋服产品，而且更有利于增强消费者对品牌的粘性和忠诚度，有利于中高端品牌销售能力进一步下沉，但对于以贵人鸟为代表的重点布局3、4线城市的运动鞋服品牌将带来更大的市场冲击。

2、粮食贸易及深加工行业

(1) 粮食安全是国家安全的重要基础，是实现两个百年奋斗目标的基础工程，是事关国家长治久安的重大战略。对于粮食安全问题，习总书记多次强调“保障好初级产品供给是一个重大战略性问题，中国人的饭碗任何时候都要牢牢端在自己手中，饭碗主要装中国粮”、“对粮食安全不能有丝毫松懈”。

(2) 做好粮食流通和深加工是乡村振兴的内在要求

2023年2月，《中共中央国务院关于做好2023年全面推进乡村振兴重点工作的意见》发布，其中明确提出：“做大做强农产品加工流通业……引导大型农业企业发展农产品精深加工。引导农产品加工企业向产地下沉、向园区集中，在粮食和重要农产品主产区统筹布局建设农产品加工产业园……深入实施“数商兴农”和“互联网+”农产品出村进城工程，鼓励发展农产品电商直采、定制生产等模式，建设农副产品直播电商基地。提升净菜、中央厨房等产业标准化和规范化水平。培育发展预制菜产业。”

(3) 中国经济消费升级，给以预制菜为代表的粮食深加工产业带来新的重要发展机遇

随着“宅经济”的兴起，预制菜越来越受到消费者的青睐。艾媒咨询相关数据显示，中国2022年预制菜产值超过4,000亿元，截至2023年1月26日，兔年春节销售季全国预制菜销售额约1,307.53亿元，同比增长约43.6%。京东于2023年1月发布的《2023春节假期消费趋势》显示，其春节期间预制菜成交额同比增长超6倍。由此可见，消费升级将给粮食深加工产业注入新的成长活力。

(二) 公司发展战略

√适用 □不适用

面对日益复杂的国内外政治、经济、贸易、市场变化，公司将继续保持以增强公司可持续发展能力和持续盈利能力为核心内容的战略定力，因应形势变化，不断提升、优化、调整公司产业布局和业务体系，加强产品研发、品牌塑造和渠道建设，规范公司治理，强化人才理念和激励机制，提高利用资本市场的能力，为社会主义现代化新征程和乡村振兴努力奋斗。

(三) 经营计划

√适用 □不适用

2023 年，因应内外部环境的不不断变化，公司将内外兼修，行稳致远，在保持稳定经营的基础上，以积极主动的态度和作为应对外部不确定性和经济下行压力，进一步强化公司核心竞争力，力争推动公司发展迈上新台阶。

1、做大、做强、做实粮食业务。

稳固粮食贸易业务规模，通过进一步强化内部控制、密切追踪行业上下游供需变化等多种手段规避或控制粮食贸易业务风险。

充分挖掘已收购的大米加工相关资产的产能，提高大米生产加工质量，提升“金鹤”品牌大米在全国范围内的知名度和覆盖度，将“金鹤”品牌打造成业内富有竞争力的自然生态农产品代表品牌。

积极拓展粮食仓储业务，提高粮食仓储资产的经营效益。

实现无菌米饭生产线初步投产，构建无菌米饭营销网络。

加强各垂直粮食业务在资源、人员、销售渠道、品牌之间的协同效应，夯实粮食业务经营基础，做实“粮食生产+仓储+贸易+深加工”的产业链布局，成为有一定影响力、竞争力的知名粮食企业，助力乡村振兴宏伟蓝图。

2、在运动鞋服业务方面，控制采购成本、管理成本，加强库存管理，保持安全的库存水平，根据公司整体经营情况适时优化调整运动鞋服业务，以实现公司整体价值最大化。

3、继续优化公司治理水平。根据监管要求和公司实际情况，进一步加强公司治理规范，健全和完善公司内部控制体系，制订和优化各项管理制度及管理流程，加强公司风险管理、成本管理、资产管理、库存管理水平。根据公司经营发展需要，进一步优化资产配置，盘活各项闲置资产，提高资产使用效益，优化公司资产负债水平和现金管理水平。

4、加强企业文化和团队建设

加强公司企业文化建设，将企业使命、愿景、价值观深入贯彻到公司全体员工，建立和强化基于核心价值观的行为准则。充实公司人才储备，确保核心关键岗位的人才引入和梯队建设，推进人力资源规划、薪酬福利、绩效考评、培训管理，优化公司福利体系，提升员工满意度。

(四)可能面对的风险

√适用 □不适用

1、国内需求收缩、预期转弱的系统性风险

世界政治经济不稳定仍将是未来的重要主题，地缘冲突、高通胀、经济持续下行的风险将越来越大；国内经济韧性较强，但需求收缩、预期转弱的压力也仍然存在。

2、粮食业务板块的开拓风险

公司计划稳固发展粮食贸易业务，推动大米加工销售和无菌米饭等生产、深加工业务，构建“粮食生产+仓储+贸易+深加工”的产业链布局。若垂直粮食业务板块未能实现预期，或各垂直粮食业务板块之间未能充分发挥协同效应，将加大公司粮食业务板块的经营风险。另外，垂直粮食

业务板块投入也可能加大公司资金管理、资产负债管理的风险。

公司将根据国内经济环境、市场环境、融资环境的变化，审慎推进粮食各项垂直业务，实现稳中求进。公司亦将构建粮食业务的顶层管理架构和团队建设，以公司整体一盘棋的思想协调和平衡粮食各项垂直业务之间在规模、进度、业绩和激励之间的关系。

3、运动鞋服业务的萎缩风险

从运动鞋服品牌已经发布的年度报告来看，运动鞋服行业可能将出现拐点，再加上需求放缓、预期减弱、通胀预期、新兴运动品牌的兴起等外部因素的影响，公司运动鞋服业务将面临较大的经营压力。

公司将加强运动鞋服业务的成本管理和库存管理，并根据公司整体经营情况适时优化调整运动鞋服业务，以实现公司整体价值最大化。

4、粮食贸易业务业绩稳定性风险

一方面，公司目前粮食贸易业务规模仍然较小，贸易品种、单项业务对粮食贸易业务的经营业绩影响较大；另外一方面，粮食贸易业务的经营业绩取决于粮食价格波动、公司对粮食产品价格的判断、对供应商和下游客户的开拓能力、议价能力等诸多因素，倘若公司对粮食价格趋势判断与市场不符，或公司开拓供应商和下游客户的能力以及对供应商、下游客户的议价能力不足，有可能给粮食贸易业务经营业绩的稳定性带来一定的风险。

公司将加强粮食市场研判，着力加强粮食采购网络、营销网络建设，扩大上下游基数，降低对供应商、客户依赖的同时提高供应链议价能力；着力研发、销售高质量、高品牌附加值的大米产品，提高粮食贸易业务毛利率的稳定性。

5、粮食业务毛利率下降的风险

如前所述，公司目前粮食贸易业务规模仍然较小，贸易品种、单项业务对粮食贸易业务的经营业绩影响较大。随着公司粮食贸易业务规模的稳健增长、大米等其他贸易品种的增多以及粮食其他各垂直业务的推进，同时考虑到粮食采购价格的波动，公司粮食业务毛利率将非常可能出现下降。

公司将根据内外部环境以及公司实际情况，稳步推进各粮食垂直业务，在降低业绩波动性、提高各项业务的稳定性的前提下，实现各粮食垂直业务的规模和经营业绩增长；公司将加强市场研判，抓住上游采购的关键节点，降低采购成本；努力寻求更高质量的产品研发及销售，提高包括“金鹤”大米在内的各项产品和服务的客户满意度和市场议价能力。

6、人才短缺和流失风险

公司业务发展对人才需求加大，若公司不能及时引进高端专业人才，或公司人才流失，将对公司生产、经营管理造成较大压力。

公司将完善相关薪酬和激励体系，加快人才引进和内部培养，加强公司企业文化建设，切实提高员工满意度。

(五)其他

适用 不适用

七、公司因不适用准则规定或国家秘密、商业秘密等特殊原因，未按准则披露的情况和原因说明

适用 不适用

第四节 公司治理

一、公司治理相关情况说明

适用 不适用

报告期内，公司严格按照《公司法》《证券法》《上市公司治理准则》和《股票上市规则》等监管规定，不断完善公司治理结构，规范公司运作。目前，公司已经形成了权责分明、有效制衡、运作协调的法人治理结构，公司治理符合相关法律法规的要求。公司股东大会、董事会及董事会专业委员会、独立董事、监事会各尽其责、恪尽职守、规范运作，切实维护了广大投资者和公司的利益。

1、公司规章制度的建设和实施

根据《上市公司治理准则》《上市公司章程指引》《股票上市规则》等相关法律法规的规定，结合公司实际情况，公司及时对包括《公司章程》《股东大会议事规则》《董事会议事规则》在内的多项管理制度进行修订完善，以更有效、更准确地指引公司治理并符合监管要求。公司建立了较为完善的治理结构，有效控制治理风险，并能保证公司三会良好运行。

2、股东和股东大会

公司能够严格按照《公司法》《股票上市规则》等法律法规以及《公司章程》《股东大会议事规则》的要求召集、召开股东大会，历次股东大会均有律师现场见证。公司充分尊重和维护股东的利益，确保所有股东享有平等的地位并能够充分行使自己的知情权、参与权和表决权等各种权利，有效保证股东大会会议合法、有效。

公司具有独立的业务及自主经营能力，与控股股东之间保持人员、资产、财务、机构和业务的独立性，公司董事会、监事会和内部机构能够独立运作。公司控股股东按照《公司法》《公司章程》的相关规定行使股东权利，未超越公司股东大会直接或者间接干预公司的决策和经营。

3、董事及董事会

目前，公司董事会由9名成员组成，其中独立董事3名，董事的任职资格和选举程序均符合有法律法规的规定。董事会下设战略发展委员会、审计委员会、提名委员会和薪酬与考核委员会，公司为各专业委员会正常履行职责提供了必要的条件，各专业委员会独立行使其职权。公司董事会严格按照相关规定对权限范围内的重大事项履行相应的审议程序，认真贯彻股东大会各项决议，董事会成员从公司和全体股东利益出发，忠实、勤勉履职，对所议事项充分表达意见，保证董事会决策的科学性和有效性。

4、监事及监事会

目前，公司监事会由3名监事组成，其中1名为职工代表。各位监事能够依据《公司章程》《监事会议事规则》认真履行职务，列席董事会会议及股东大会，审慎发表意见，对公司董事会规范运作、公司财务制度和经营情况以及公司董事、高级管理人员依法合规履职进行监督。

5、信息披露和透明度

报告期内，公司指定董事会秘书负责公司信息披露工作、接待投资者来访和咨询，指定《证券日报》《证券时报》《中国证券报》和《上海证券报》为公司信息披露报纸。公司严格遵守信息披露的有关规定，能够依照相关法律法规和《公司章程》的有关规定，真实、准确、完整、及时、公平地披露有关信息。公司组织董事、监事、高级管理人员加强学习《证券法》《股票上市规则》等法律法规及规范性文件的学习，提高规范运作意识，严格遵守中国证监会和上海证券交易所的相关规定。

6、关于相关利益者及投资者关系

公司能够充分尊重和维持公司员工、供应商、客户等公司利益相关者的合法权利，共同推动公司持续、快速、健康的发展。公司证券部安排专人负责接待投资者来电、来信、来访、提问。对于业绩和重大事项，公司及时进行相关信息披露并召开说明会，由公司经营管理层对投资者普遍关心的问题进行充分解答，维护了良好的投资者关系管理。

公司治理与法律、行政法规和中国证监会关于上市公司治理的规定是否存在重大差异；如有重大差异，应当说明原因

适用 不适用

二、公司控股股东、实际控制人在保证公司资产、人员、财务、机构、业务等方面独立性的具体措施，以及影响公司独立性而采取的解决方案、工作进度及后续工作计划

适用 不适用

2022年7月，泰富金谷、李志华先生分别被动成为公司控股股东、实际控制人，承诺将继续在资产、人员、业务、财务、机构等方面与上市公司保持相互独立，严格遵守中国证监会关于上市公司独立性的相关规定，不利用股东地位违反上市公司规范运作程序和干预上市公司经营决策，不以任何方式占用上市公司及其子公司的资产。报告期内，控股股东、实际控制人严格遵守上述承诺。

控股股东、实际控制人及其控制的其他单位从事与公司相同或者相近业务的情况，以及同业竞争或者同业竞争情况发生较大变化对公司的影响、已采取的解决措施、解决进展以及后续解决计划

适用 不适用

2022年7月，泰富金谷、李志华先生分别被动成为上市公司控股股东、实际控制人，泰富金谷以及李志华先生控制的部分企业与公司的粮食贸易业务有一定的重合。泰富金谷和李志华先生作出解决同业竞争的承诺，相关承诺正在履行中，详细情况如下：

主体	主营业务	同业竞争情况	解决方案	解决进展/后续解决计划

和美泰富	主营粮食仓储、大米加工及销售、杂粮贸易	与上市公司粮食贸易有一定的重合	未来 12 个月内，在符合监管要求的情况下，以合理作价，通过上市公司包括但不限于现金收购的方式，依法合规注入上市公司	公司全资子公司已收购和美泰富的生产经营资产和相关知识产权，相关资产已经全部交付，相关权属变更工作正在进行中。收购工作全部完成后，和美泰富将不再从事粮食相关业务。
泰富金谷	主营业务为运营基于互联网的农业供应链服务软件基础设施和工作平台的“农达网”，为客户提高供应链管理服务和风险控制服务。	1、泰富金谷于 2021 年 2 月收购 22688 吨大豆，系偶发性交易行为； 2、“农达网”立足粮食流通产业的第三方供应链服务平台与上市公司粮食贸易业务存在一定重合。	1、泰富金谷将根据市场和实际经营情况在未来 6 个月内处置大豆存货，且在相关合同履行完毕后，将不再从事粮食贸易业务； 2、关于“农达网”，将在未来三年内进行剥离或以法律法规允许的其他方式解决潜在的同业竞争。	1、大豆存货已经按照承诺处置完毕； 2、将按照承诺推动“农达网”的处置。
齐齐哈尔金鹤稻米农业文化旅游有限公司	旗下核心为金鹤稻米农业文化旅游小镇项目，其经营范围包括生态稻田种植和展示。	生态稻田种植业务与上市公司粮食贸易业务存在潜在的同业竞争。	未来三年内、在符合监管要求的情况下，通过上市公司现金收购或以法律法规允许的其他方式解决潜在的同业竞争。	将按照承诺解决同业竞争问题。

三、股东大会情况简介

会议届次	召开日期	决议刊登的指定网站的查询索引	决议刊登的披露日期	会议决议
------	------	----------------	-----------	------

2021 年年度股东大会	2022 年 4 月 20 日	www.sse.com.cn	2022 年 4 月 21 日	1、公司 2021 年年度报告及摘要 2、公司 2021 年度董事会工作报告 3、公司 2021 年度监事会工作报告 4、公司独立董事 2021 年度述职报告 5、公司 2021 年度财务决算报告 6、公司 2021 年度利润分配方案 7、关于董事、监事薪酬方案的议案 8、关于 2022 年度公司及子公司申请授信及提供担保的议案
2022 年第一次临时股东大会	2022 年 7 月 27 日	www.sse.com.cn	2022 年 7 月 28 日	1、关于变更会计师事务所的议案 2、关于修订《公司章程》部分条款的议案
2022 年第二次临时股东大会	2022 年 8 月 29 日	www.sse.com.cn	2022 年 8 月 30 日	1、关于修订《公司章程》部分条款的议案 2、关于补选非独立董事的议案 2.01 王洪军 2.02 傅锴越
2022 年第三次临时股东大会	2022 年 11 月 7 日	www.sse.com.cn	2022 年 11 月 8 日	1、关于吸收合并部分全资子公司的议案
2022 年第四次临时股东大会	2022 年 12 月 5 日	www.sse.com.cn	2022 年 12 月 6 日	1、关于变更会计师事务所的议案
2022 年第五次临时股东大会	2022 年 12 月 21 日	www.sse.com.cn	2022 年 12 月 22 日	1、关于全资子公司购买资产暨关联交易的议案 2、关于 2023 年度日常关联交易预计的议案

表决权恢复的优先股股东请求召开临时股东大会

适用 不适用

股东大会情况说明

适用 不适用

报告期内，公司召开了一次年度股东大会，五次临时股东大会。公司严格按照《公司法》《公司章程》和《股东大会议事规则》等相关法律法规的规定和要求，本着对全体股东负责的态度，认真履行职责并全面有效、积极稳妥地执行了公司股东大会决议的相关事项。

四、董事、监事和高级管理人员的情况

(一) 现任及报告期内离任董事、监事和高级管理人员持股变动及报酬情况

√适用 □不适用

单位：股

姓名	职务(注)	性别	年龄	任期起始日期	任期终止日期	年初持股数	年末持股数	年度内股份增减变动量	增减变动原因	报告期内从公司获得的税前报酬总额(万元)	是否在公司关联方获取报酬
李志华	董事长	男	54	2021-7-2	2024-7-2	0	0	0		25.16	否
李志华	总经理	男	54	2023-3-20	2024-7-2	0	0	0			否
林思萍	董事	男	35	2021-7-2	2024-7-2	0	0	0		148.13	否
林思萍	总经理(离任)	男	35	2021-7-2	2023-3-20	0	0	0			否
林清辉	董事(离任)	男	55	2021-7-2	2022-8-12	0	0	0		113.70	否
林清辉	副总经理(离任)	男	55	2021-7-2	2022-12-5	0	0	0			否
林思恩	董事(离任)	男	43	2021-7-2	2022-8-12	613,800	613,800	0		113.70	否
林思恩	副总经理(离任)	男	43	2021-7-2	2022-12-5			0			否
王商利	独立董事	男	45	2021-7-2	2024-7-2	0	0	0		18.00	否
贝洪俊	独立董事	女	59	2021-7-2	2024-7-2	0	0	0		18.00	否
杨桦	独立董事	女	48	2021-7-2	2024-7-2	0	0	0		18.00	否
王洪军	董事	男	53	2022-8-30	2024-7-2	0	0	0			否
王洪军	副总经理	男	53	2023-3-20	2024-7-2	0	0	0			否
傅锴越	董事	男	35	2022-8-30	2024-7-2	0	0	0		4.35	否
傅锴越	副总经理	男	35	2022-12-5	2024-7-2	0	0	0			否
王洪涛	董事	男	50	2023-3-20	2024-7-2	0	0	0			否
王洪涛	副总经理	男	50	2023-3-20	2024-7-2	0	0	0			否
杨桂英	董事	女	59	2023-3-20	2024-7-2	0	0	0			否
樊凌云	监事	男	56	2021-7-2	2024-7-2	300	300	0		55.56	否

李莉	监事	女	44	2023-3-20	2024-7-2	0	0	0			否
牛家铎	监事	男	41	2023-3-20	2024-7-2	0	0	0			否
庄黎明	监事(离任)	女	52	2021-7-2	2024-7-2	0	0	0	40.36		否
刘敏美	监事(离任)	女	40	2021-7-2	2024-7-2	0	0	0	29.13		否
苏志强	董事会秘书	男	51	2021-7-2	2024-7-2	0	0	0	86.50		否
张翼	副总经理	男	33	2021-8-25	2024-7-2	0	0	0	96.03		否
周文凤	财务总监	女	52	2022-10-21	2024-7-2	0	0	0	16.54		否
黄亚惠	财务总监 (离任)	男	46	2021-7-2	2022-10-21	0	0	0	78.69		否
合计	/	/	/	/	/	614,100	614,100		/	861.84	/

姓名	主要工作经历
李志华	中国国籍，无境外永久居留权，EMBA 硕士研究生在读。2021 年 3 月至今任黑龙江泰富金谷网络科技有限公司执行董事，2021 年 6 月至今任齐齐哈尔金鹤稻米农业文化旅游有限公司执行董事，2019 年 12 月至今任黑龙江和美泰富企业管理有限公司执行董事，2013 年 5 月至今任黑龙江和美泰富农业发展股份有限公司董事长，2012 年 2 月至今任齐齐哈尔市悦美酒店管理有限公司监事。现任公司董事长、总经理。
林思萍	中国国籍，无境外永久居留权，美国堪萨斯大学金融学士学位。2012 年至 2014 年就职于瑞银证券有限责任公司投资银行部，担任分析员。历任公司董事长、董事、副总经理、总经理，现任公司董事。
林清辉	中国国籍，无境外永久居留权，EMBA 在读。近五年以来任本公司董事、副总经理等职务，现已离任。
林思恩	中国籍香港居民，无境外永久居留权，EMBA 在读。近五年以来任本公司董事、副总经理等职务，现已离任。
王商利	中国国籍，无境外永久居留权，本科学历。2007 年 4 月至今任福州鼎新知识产权代理有限公司总经理，曾任福州市鼓楼区鼎新商标事务所执行合伙人、福州鼎力咨询有限公司执行董事等。现兼任福州市中级人民法院知识产权纠纷特邀调解员、福建省商标协会副会长等。现任公司独立董事。
贝洪俊	中国国籍，无境外永久居留权，硕士学历。曾任宁波美诺华药业股份有限公司独立董事兼审计委员会主任、宁波市海曙甬勤会计咨询服务股份有限公司监事，2014 年 8 月至今担任宁波财经学院财富管理学院会计学教授，2018 年 11 月至今担任宁波震裕科技股份有限公司独立董事、

	审计委员会主任。现任公司独立董事。
杨桦	中国国籍，无境外永久居留权，本科学历。2015年8月至2018年10月任利欧集团数字科技有限公司副总裁及首席人才官，曾任上海盛大网络发展有限公司总监、副总裁，2018年11月至今历任云从科技集团股份有限公司高级副总裁、董事、副总经理、董秘。现任公司独立董事。
王洪军	中国国籍，无境外永久居留权。2013年5月至今担任黑龙江和美泰富农业发展股份有限公司董事，2021年6月至今任齐齐哈尔金鹤稻米农业文化旅游有限公司监事。现任公司董事、副总经理。
傅锴越	中国国籍，无境外永久居留权，本科学历。2016年至2019年任黑龙江和美国国际酒店管理有限公司总经理，2019年至2022年12月任黑龙江和美泰富农业发展股份有限公司上海分公司电商总监。现任公司董事、副总经理。
王洪涛	中国国籍，无境外永久居留权。2013年5月加入黑龙江和美泰富农业发展股份有限公司历任董事；2019年8月至2023年2月任黑龙江和美泰富农业发展股份有限公司上海分公司负责人；2019年11月至今担任黑龙江泰富金谷网络科技有限公司监事。现任公司董事、副总经理。
杨桂英	中国国籍，无境外永久居留权。2018年正式从齐齐哈尔农业银行退休；2020年8月至今任黑龙江和美泰富农业发展股份有限公司董事。现任公司董事。
樊凌云	中国国籍，无境外居留权，本科学历。2008年加入本公司，历任公司党总支书记、工会主席、行政中心总监。现任公司监事会主席。
李莉	中国国籍，无境外永久居留权。2015年3月至2023年1月任黑龙江和美泰富农业发展股份有限公司人资经理兼监事会主席；2023年2月至今任金鹤农业（齐齐哈尔）有限公司人事部经理。现任公司监事。
牛家铎	中国国籍，无境外永久居留权。2017年6月至2022年5月任麦稻智慧集团副总经理、技术总监，2022年5月至今任金鹤农业（齐齐哈尔）有限公司副总经理。现任公司监事。
庄黎明	中国国籍，无境外居留权，大专学历。2004年加入本公司，历任财务部主办会计、财务经理等职。原任公司监事，现已离任。
刘敏美	中国国籍，无境外居留权，大专学历。2006年加入本公司。历任销售管理部、计划部、售后服务部经理、销售计划部副总监等职。原任公

	司监事，现已离任。
苏志强	中国国籍，拥有新西兰永久居留权。厦门大学法学硕士毕业，律师、助理研究员。近五年来历任厦门旷谷投资有限公司副总经理、内蒙古凤竹亿鑫矿业有限公司董事、副总经理，福建利澳纸业有限公司董事长助理。现任公司董事会秘书。
张翼	中国国籍，无境外永久居留权，本科学历。历任毕马威华振会计师事务所（特殊普通合伙）审计师、德勤华永会计师事务所（特殊普通合伙）高级审计师、华融证券股份有限公司项目经理、深圳赫美集团股份有限公司董事、投资总监。现任公司副总经理。
周文凤	中国国籍，无境外永久居留权，本科学历。历任东风汽车集团有限公司财务会计、东风康明斯发动机有限公司主办会计、万特电子（上海）有限公司财务主管、环旭电子股份有限公司财务处长。2021 年加入公司全资子公司。现任公司财务总监。
黄亚惠	中国国籍，无境外居留权，MBA 在读，历任天健正信会计师事务所项目经理、致同会计师事务所（特殊普通合伙）厦门分所项目经理、经理。历任公司财务副总监、财务总监，现已离任。

其它情况说明

适用 不适用

(二) 现任及报告期内离任董事、监事和高级管理人员的任职情况

1. 在股东单位任职情况

√适用 □不适用

任职人员姓名	股东单位名称	在股东单位担任的职务	任期起始日期	任期终止日期
李志华	黑龙江泰富金谷网络科技有限公司	执行董事	2021年3月	/
王洪涛	黑龙江泰富金谷网络科技有限公司	监事	2019年11月	/
在股东单位任职情况的说明	否			

2. 在其他单位任职情况

√适用 □不适用

任职人员姓名	其他单位名称	在其他单位担任的职务	任期起始日期	任期终止日期
林思萍	泉州市博智文化用品有限公司	副董事长	2017-12-12	/
林思萍	泉州贸凌投资有限公司	执行董事兼总经理	2021-1-26	/
林清辉	康湃思(北京)体育管理有限公司	监事	2016-1-15	/
林清辉	晋江融信小额贷款有限责任公司	董事	2012-11-22	/
林思恩	湖北杰之行体育产业发展股份有限公司	董事	2018-9-7	/
林思恩	沙县贵人鸟实业发展有限公司	监事	2017-9-5	/
李志华	齐齐哈尔市悦美酒店管理有限公司	监事	2021-5-26	/
李志华	黑龙江泰富金谷网络科技有限公司	执行董事	2021-3-5	/
李志华	黑龙江和美泰富企业管理有限公司	执行董事	2019-12-5	/
李志华	齐齐哈尔金鹤稻米农业文化旅游有限公司	执行董事	2021-6-7	/
李志华	黑龙江和美泰富农业发展股份有限公司	董事长	2014-7-15	/
杨桦	云从科技集团股份有限公司	董事、副总经理、董秘	2019-11-1	/
杨桦	上海朵食餐饮管理有限公司	执行董事兼总经理	2016-1-21	/
王商利	福州鼎新知识产权代理有限公司	经理	2007-4-29	/
贝洪俊	宁波财经学院	教授	2014-8-1	/
王洪军	黑龙江和美泰富农业发展股份有限公司	董事	2013-5	/
王洪军	齐齐哈尔金鹤稻米农业文化旅游有限公司	监事	2021-6	/

王洪涛	黑龙江和美泰富农业发展股份有限公司	董事	2013-5	/
杨桂英	黑龙江和美泰富农业发展股份有限公司	董事	2020-8	/
樊凌云	泉州飞妙人力资源管理有限公司	执行董事兼总经理	2021-3-5	/
在其他单位任职情况的说明				

(三) 董事、监事、高级管理人员报酬情况

√适用 □不适用

董事、监事、高级管理人员报酬的决策程序	董事、监事的津贴由股东大会审议通过，高级管理人员的报酬由董事会审议通过，部分高级管理人员，根据薪酬委员会提议，可提交股东大会审议，如高级管理人员同时为公司董事的，应当提交股东会审议。
董事、监事、高级管理人员报酬确定依据	独立董事津贴根据薪酬考核委员会提议后，由董事会、股东大会同意为18万/年。非独立董事、监事及高级管理人员的具体薪酬，由公司根据各相关人员在公司担任的具体职务，在其前一年度薪酬的基础上，结合公司的经营情况、相关薪酬制度以及董事会薪酬与考核委员会对其考核情况加以确定。
董事、监事和高级管理人员报酬的实际支付情况	董事会薪酬及考核委员会对工作完成情况进行考核，根据董事会或股东大会审议的年度薪酬方案，确定公司董事、监事和高级管理人员的应付薪酬总额为861.84万元。
报告期末全体董事、监事和高级管理人员实际获得的报酬合计	2022年度董事、监事和高级管理人员获得薪酬861.84万元。

(四) 公司董事、监事、高级管理人员变动情况

√适用 □不适用

姓名	担任的职务	变动情形	变动原因
李志华	董事长、总经理	选举	董事会选举
林思萍	总经理	离任	个人原因离任
林清辉	董事、副总经理	离任	个人原因离任
林思恩	董事、副总经理	离任	个人原因离任
王洪军	董事、副总经理	选举	新聘
傅锴越	董事、副总经理	选举	新聘
黄亚惠	财务总监	离任	个人原因离任
周文凤	财务总监	聘任	新聘
李莉	监事	选举	新聘
牛家铎	监事	选举	新聘
王洪涛	董事、副总经理	选举	新聘
杨桂英	董事	选举	新聘

(五) 近三年受证券监管机构处罚的情况说明

√适用 □不适用

2020年7月，公司因向关联方借款暨关联交易信息披露不准确，时任董事兼副总经理林思恩先生、董事会秘书洪再春先生被上海证券交易所予以监管关注。

2020年11月，公司因向实际控制人的关联方林思亮提供借款，形成关联方非经营性资金占用，时任董事会秘书洪再春先生被上海证券交易所予以口头警告。

2020年12月，公司因向实际控制人的关联方林思亮提供借款，形成关联方非经营性资金占用，时任财务总监刘锦满先生被上交所予以监管关注，公司实际控制人暨时任董事长兼总经理林天福先生、时任副总经理（代行财务总监）林思恩先生被上海证券交易所通报批评。

2022年1月，因贝洪俊女士配偶许国君先生发生短线交易情形，证监会福建监管局对贝洪俊女士出具警示函。

(六) 其他

□适用 √不适用

五、报告期内召开的董事会有关情况

会议届次	召开日期	会议决议
第四届董事会第九次会议	2022-2-8	《关于终止重大资产出售事项的议案》
第四届董事会第十次会议	2022-3-29	《2021年年度报告及摘要》 《2021年度总经理工作报告》 《2021年度董事会工作报告》 《2021年度董事会审计委员会履职情况报告》 《2021年度独立董事述职报告》 《2021年度财务决算报告》 《2021年度利润分配方案》 《2021年度内部控制评价报告》 《2021年度社会责任报告》 《关于计提资产减值损失及信用减值损失的议案》 《关于2022年度董事薪酬方案的议案》 《关于2022年度高管薪酬方案的议案》 《关于2022年度公司及子公司申请授信及提供担保的议案》 《关于全资子公司开展商品期货套期保值业务的议案》 《关于2020年度审计报告与持续经营相关的重大不确定性的无保留意见所述事项影响已消除的专项说明的议案》 《关于召开2021年年度股东大会的议案》

第四届董事会第十一次会议	2022-4-28	《公司 2022 年第一季度报告》
第四届董事会第十二次会议	2022-5-13	《关于对外出售部分闲置资产的议案》 《关于公司股票申请撤销其他风险警示的议案》
第四届董事会第十三次会议	2022-7-11	《关于变更会计师事务所的议案》 《关于修订〈公司章程〉部分条款的议案》 《关于召开 2022 年第一次临时股东大会的议案》
第四届董事会第十四次会议	2022-8-12	《关于修订〈公司章程〉部分条款的议案》 《关于变更公司董事长的议案》 《关于补选非独立董事的议案》 《关于召开 2022 年第二次临时股东大会的议案》
第四届董事会第十五次会议	2022-8-29	《公司 2022 年半年度报告及摘要》
第四届董事会第十六次会议	2022-10-21	《关于吸收合并部分全资子公司的议案》 《关于变更会计师事务所的议案》 《关于聘任高级管理人员的议案》 《关于处置部分投资的议案》 《关于召开 2022 年第三次临时股东大会的议案》
第四届董事会第十七次会议	2022-10-27	《公司 2022 年第三季度报告》
第四届董事会第十八次会议	2022-11-2	《关于 2022 年第三次临时股东大会取消部分议案的议案》
第四届董事会第十九次会议	2022-11-18	《关于变更会计师事务所的议案》 《关于调整专门委员会的议案》 《关于召开 2022 年第四次临时股东大会的议案》
第四届董事会第二十次会议	2022-12-5	《关于全资子公司购买资产暨关联交易的议案》 《关于 2023 年度日常关联交易预计的议案》 《关于聘任公司高级管理人员的议案》 《关于召开 2022 年第五次临时股东大会的议案》

六、董事履行职责情况

(一) 董事参加董事会和股东大会的情况

董事姓名	是否独立	参加董事会情况	参加股东大会情况
------	------	---------	----------

	董事	本年应参加董事会次数	亲自出席次数	以通讯方式参加次数	委托出席次数	缺席次数	是否连续两次未亲自参加会议	出席股东大会的次数
李志华	否	12	12	12	0	0	否	6
林思萍	否	12	12	12	0	0	否	6
王洪军	否	5	5	5	0	0	否	2
傅锴越	否	5	5	5	0	0	否	3
杨桦	是	12	12	12	0	0	否	2
贝洪俊	是	12	12	12	0	0	否	6
王商利	是	12	12	12	0	0	否	6

连续两次未亲自出席董事会会议的说明

适用 不适用

年内召开董事会会议次数	12
其中：现场会议次数	0
通讯方式召开会议次数	12
现场结合通讯方式召开会议次数	0

(二) 董事对公司有关事项提出异议的情况

适用 不适用

(三) 其他

适用 不适用

七、董事会下设专门委员会情况

适用 不适用

(1). 董事会下设专门委员会成员情况

专门委员会类别	成员姓名
审计委员会	贝洪俊、王商利、傅锴越
提名委员会	王商利、杨桦、王洪军
薪酬与考核委员会	杨桦、贝洪俊、林思萍
战略委员会	李志华、贝洪俊、王商利

(2). 报告期内各委员会召开 14 次会议

召开日期	会议内容	重要意见和建议	其他履行职责情况
2022-3-27	审计委员会审议公司 2021 年年度报告	一致认为公司 2021 年年度报告如实反映了公司的经营成果和财务状况，同意提交公司董事会审议。	无
2022-3-27	薪酬与考核委员会拟确定董事、监事薪酬	一致认为 2022 年的薪酬方案符合公司规定，同意提交公司董事会审议。	
2022-4-26	审计委员会审议公司 2021 年第一季度报告	一致认为公司 2022 年第一季度报告如实反映了公司的经营成果和财务状况，同意将报告提交公司董事会。	

2022-5-11	战略发展委员会审议关于对外出售部分闲置资产的议案	审议通过《关于对外出售部分闲置资产的议案》。	
2022-7-7	战略发展委员会审议关于修订《公司章程》部分条款的议案	审议通过《关于修订〈公司章程〉部分条款的议案》。	
2022-7-7	审计委员会审议公司关于变更会计师事务所的议案	向公司管理层了解了具体情况，与前后任会计师事务所进行了充分沟通，查阅了拟聘会计师事务所的相关资质等证明材料，同意提交公司董事会审议。	
2022-8-10	提名委员会审议关于补选非独立董事候选人的议案	审议通过《关于补选非独立董事候选人的议案》。	
2022-8-26	审计委员会审议公司 2022 年半年度报告	一致认为公司 2022 年半年度报告如实反映了公司的经营成果和财务状况，同意提交公司董事会审议。	
2022-10-19	审计委员会审议公司关于变更会计师事务所的议案	向公司管理层了解了具体情况，与前后任会计师事务所进行了充分沟通，查阅了拟聘会计师事务所的相关资质等证明材料，同意提交公司董事会审议。	
2022-10-21	提名委员会审议关于聘任公司高级管理人员的议案	审议通过《关于聘任高级管理人员的议案》，同意提名周文凤女士为公司财务总监，同意提交公司董事会审议。	
2022-10-25	审计委员会审议公司 2022 年第三季度报告	一致认为公司 2022 年第三季度报告如实反映了公司的经营成果和财务状况，同意提交公司董事会审议。	
2022-11-18	审计委员会审议公司关于变更会计师事务所的议案	听取了公司管理层关于公司拟变更会计师事务所事项的详细报告，与前后任会计师事务所进行了充分沟通，查阅了拟聘会计师事务所的相关资质等证明材料，同意提交公司董事会审议。	
2022-12-3	审计委员会审议全资子公司购买资产暨关联交易事项、预计 2023 年度日常关联交易事项	1、全资子公司购买资产暨关联交易事项：本次交易项下标的资产的交易价格以具有证券从业资格的评估机构对标的资产截至基准日进行评估而出具的评估报告确定的评估值为依据，本次交	

		易遵循了公平、公正、自愿、诚信的原则，定价公允且具有合理性，不存在损害公司及股东尤其是中小股东利益的情况，符合相关法律法规的要求；2、预计 2023 年度日常关联交易事项：公司全资子公司与关联方之间 2023 年度预计发生的日常性关联交易，系因其收购关联方资产事项后（若最终经相关程序审批通过），为保障其日常生产经营活动所需，能充分发挥公司与关联方的协同效应，提高公司相关全资子公司生产经营稳定性，交易定价公平、合理，不会损害公司及公司股东利益。同意上述议案提交公司董事会。	
2022-12-5	提名委员会审议关于聘任公司高级管理人员的议案	审议通过《关于聘任公司高级管理人员的议案》，同意提名傅锴越先生为公司副总经理，同意提交董事会审议。	

(3). 存在异议事项的具体情况

适用 不适用

八、监事会发现公司存在风险的说明

适用 不适用

监事会对报告期内的监督事项无异议。

九、报告期末母公司和主要子公司的员工情况**(一) 员工情况**

母公司在职员工的数量	10
主要子公司在职员工的数量	1,365
在职员工的数量合计	1,375
母公司及主要子公司需承担费用的离退休职工人数	8
专业构成	
专业构成类别	专业构成人数
生产人员	0
销售人员	989
技术人员	242
财务人员	32
行政人员	112
合计	1,375

教育程度	
教育程度类别	数量（人）
研究生	10
本科	379
专科	483
高中及以下	503
合计	1,375

(二) 薪酬政策

适用 不适用

公司结合企业实际和内外部环境，不断改革和优化薪酬结构，员工按实际劳动领取的劳动报酬外，制定了绩效奖金等政策。公司以上年度工作绩效考评、本年度工作规划为标准，结合行业状况及本年度预算，科学制定了晋升调薪及绩效调薪等政策。

(三) 培训计划

适用 不适用

公司于年初制定年度培训体系，以内部自主培训为主，外部培训为辅，向员工提供专业性和普适性培训，根据监管发展和公司实际情况加强面向董事、监事、高管和核心管理人员的公司规范治理及合规培训，对培训效果适时评估，以切实增强培训教育的实效性。

(四) 劳务外包情况

适用 不适用

十、利润分配或资本公积金转增预案**(一) 现金分红政策的制定、执行或调整情况**

适用 不适用

2022年4月20日，公司2021年度股东大会审议通过《公司2021年度利润分配方案》，公司2021年度不进行利润分配，也不进行资本公积金转增股本。上述利润分配方案符合《公司法》和《公司章程》等规定。

(二) 现金分红政策的专项说明

适用 不适用

是否符合公司章程的规定或股东大会决议的要求	<input checked="" type="checkbox"/> 是 <input type="checkbox"/> 否
分红标准和比例是否明确和清晰	<input checked="" type="checkbox"/> 是 <input type="checkbox"/> 否
相关的决策程序和机制是否完备	<input checked="" type="checkbox"/> 是 <input type="checkbox"/> 否
独立董事是否履职尽责并发挥了应有的作用	<input checked="" type="checkbox"/> 是 <input type="checkbox"/> 否
中小股东是否有充分表达意见和诉求的机会，其合法权益是否得到了充分保护	<input checked="" type="checkbox"/> 是 <input type="checkbox"/> 否

(三) 报告期内盈利且母公司可供股东分配利润为正，但未提出现金利润分配方案预案的，公司应当详细披露原因以及未分配利润的用途和使用计划

适用 不适用

(四) 本报告期利润分配及资本公积金转增股本情况

适用 不适用

十一、 公司股权激励计划、员工持股计划或其他员工激励措施的情况及其影响**(一) 相关激励事项已在临时公告披露且后续实施无进展或变化的**

适用 不适用

(二) 临时公告未披露或有后续进展的激励情况

股权激励情况

适用 不适用

其他说明

适用 不适用

员工持股计划情况

适用 不适用

其他激励措施

适用 不适用

(三) 董事、高级管理人员报告期内被授予的股权激励情况

适用 不适用

(四) 报告期内对高级管理人员的考评机制，以及激励机制的建立、实施情况

适用 不适用

高级管理人员的薪酬由公司董事会审议，高级管理人员为公司董事的，应当以董事标准履行审议程序。报告期内，公司董事会薪酬与考核委员会依据当年的年度考核方案对公司高级管理人员进行考核并制定薪酬方案。

十二、 报告期内的内部控制制度建设及实施情况

适用 不适用

详见公司在上海证券交易所网站披露的《贵人鸟股份有限公司 2022 年度内部控制评价报告》。
报告期内内部控制存在重大缺陷情况的说明

适用 不适用

详见公司在上海证券交易所网站披露的《贵人鸟股份有限公司 2022 年度内部控制评价报告》。

十三、 报告期内对子公司的管理控制情况

适用 不适用

报告期内，公司根据相关管理制度，对子公司股权变动、资产购置及处置、融资等重大事项履行报批或报备程序，对子公司日常经营情况进行监督，及时、准确、全面掌握子公司经营情况。

十四、 内部控制审计报告的相关情况说明

适用 不适用

详见公司在上海证券交易所网站披露的大信会计师事务所（特殊普通合伙）对公司出具的 2022 年内部控制审计报告。

是否披露内部控制审计报告：是
内部控制审计报告意见类型：否定意见

十五、 上市公司治理专项行动自查问题整改情况
不适用

十六、 其他
适用 不适用

第五节 环境与社会责任

一、环境信息情况

是否建立环境保护相关机制	是
报告期内投入环保资金（单位：万元）	0

(一) 属于环境保护部门公布的重点排污单位的公司及其主要子公司的环保情况说明
适用 不适用

(二) 重点排污单位之外的公司环保情况说明
适用 不适用

(三) 有利于保护生态、防治污染、履行环境责任的相关信息
适用 不适用

报告期内，公司主要经营运动鞋服产品研发与销售业务、招商及代运营业务、粮食贸易业务，各项业务均不直接涉及环境保护。公司积极遵守和响应国家各项环保政策，注重通过产品研发、加强供应商生产管理等方式履行企业环保责任。同时，公司注重将绿色生活理念融入到员工日常生活中，倡导垃圾分类、光盘行动、低碳出行、节约用纸、用水、用电，用实际行动建设环境友好型企业。

(四) 在报告期内为减少其碳排放所采取的措施及效果

是否采取减碳措施	是
减少排放二氧化碳当量（单位：吨）	-
减碳措施类型（如使用清洁能源发电、在生产过程中使用减碳技术、研发生产助于减碳的新产品等）	研发助于减碳的新产品、垃圾分类、绿色办公、绿色生活

具体说明
适用 不适用

二、社会责任工作情况

(一) 是否单独披露社会责任报告、可持续发展报告或 ESG 报告
适用 不适用

具体内容详见公司在上海证券交易所网站披露的《贵人鸟股份有限公司 2022 年社会责任报告》。

(二) 社会责任工作具体情况

√适用 □不适用

对外捐赠、公益项目	数量/内容	情况说明
总投入（万元）	1,059	公司积极参与地区公共环境应急及教育发展事业。
其中：资金（万元）	701.1	
物资折款（万元）	357.9	
惠及人数（人）	-	

具体说明

□适用 √不适用

三、巩固拓展脱贫攻坚成果、乡村振兴等工作具体情况

□适用 √不适用

具体说明

□适用 √不适用

第六节 重要事项

一、承诺事项履行情况

(一) 公司实际控制人、股东、关联方、收购人以及公司等承诺相关方在报告期内或持续到报告期内的承诺事项

√适用 □不适用

承诺背景	承诺类型	承诺方	承诺内容	承诺时间及期限	是否有履行期限	是否及时严格履行	如未能及时履行应说明未完成履行的具体原因	如未能及时履行应说明下一步计划
收购报告书或权益变动报告书中所作承诺	其他	泰富金谷	注 1	2021 年 6 月 2 日；长期有效	否	是		
	解决同业竞争	泰富金谷	注 2	2021 年 6 月 2 日；长期有效	否	是		
	解决关联交易	泰富金谷	注 3	2021 年 6 月 2 日；长期有效	否	是		
	其他	泰富金谷	注 4	2022 年 7 月 28 日；长期有效	否	是		
	解决同业竞争	泰富金谷、李志华	注 5	2022 年 7 月 28 日；长期有效	否	是		
	解决关联交易	泰富金谷	注 6	2022 年 7 月 28 日；长期有效	否	是		
其他承诺	股份限售	泰富金谷	注 7	2021 年 4 月 1 日；本次受让的转增股份自登记至其名下之日起	是	是		

				三十六个月 内				
其他承诺	其他	泰富金谷、张丽丽、尹丽丽、高瑞、邹卫忠	注 8	2021 年 4 月 2 日；长期有效	否	是		
其他承诺	盈利预测及补偿	贵人鸟集团	注 9	公司司法重整期间作出承诺：长期有效	否	是		

注 1：本公司将持续在资产、人员、业务、财务、机构等方面与上市公司保持相互独立，严格遵守中国证监会关于上市公司独立性的相关规定，不利用股东地位违反上市公司规范运作程序和干预上市公司经营决策，本公司及本公司控制的其他企业保证不以任何方式占用上市公司及其子公司的资产。

注 2：1、本承诺人（包括其控制的全资、控股企业或其他关联企业，下同）未经营与上市公司现从事的主营业务相同或类似的业务，与上市公司不构成同业竞争。而且在上市公司依法存续期间，本承诺人承诺不经营前述业务，以避免与上市公司构成同业竞争。2、若因本承诺人或上市公司的业务发展，而导致其经营的业务与上市公司的业务发生重合而可能构成竞争，其同意由上市公司在同等条件下优先收购该等业务所涉资产或股权，和/或通过合法途径促使其所控制的全资、控股企业或其他关联企业向上市公司转让该等资产或控股权，和/或通过其他公平、合理的途径对其经营的业务进行调整以避免与上市公司的业务构成同业竞争。3、除非本承诺人不再作为上市公司的股东，本承诺持续有效且不可变更或撤销。如因本承诺人未履行本承诺而给上市公司造成损失的，本承诺人对因此给上市公司造成的损失予以赔偿。

注 3：1、在持有上市公司股份期间，本承诺人及本承诺人控制的其他企业将严格遵循相关法律、法规、规章及规范性文件、《贵人鸟股份有限公司章程》（以下简称“《公司章程》”）及上市公司其他内部规章制度等有关规定行使股东权利；在上市公司股东大会对涉及本承诺人及本承诺人控制的其他企业的关联交易进行表决时，履行关联交易决策、回避表决等公允决策程序。2、在持有上市公司股份期间，本承诺人及本承诺人控制的其他企业将尽可能避免或减少与上市公司及其控制企业之间发生关联交易；对无法避免或者有合理原因发生的关联交易，将遵循市场公正、公平、公开的原则，按照公允、合理的市场价格进行交易，并按相关法律、法规、规章及规范性文件、《公司章程》的规定等履行关联交易决策程序及信息披露义务；保证不通过与上市公司及其控制企业的关联交易损害上市公司及其他股东的合法权益。3、在持有上市公司股份期间，不利用股东地位影响或谋求上市公司及其

控制企业在业务合作等方面给予优于市场第三方的权利；不利用股东地位及影响谋求与上市公司及其控制企业达成交易的优先权利。4、在持有上市公司股份期间，本承诺人将杜绝一切非法占用上市公司的资金、资产的行为。除非本承诺人不再作为上市公司的股东，本承诺始终有效。若本承诺人因违反上述承诺而给上市公司或其控制企业造成实际损失的，由本承诺人承担赔偿责任。

注 4：本公司将持续在资产、人员、业务、财务、机构等方面与上市公司保持相互独立，严格遵守中国证监会关于上市公司独立性的相关规定，不利用股东地位违反上市公司规范运作程序和干预上市公司经营决策，本公司及本公司控制的其他企业保证不以任何方式占用上市公司及其子公司的资产。

注 5：1、本承诺人（包括其控制的全资、控股企业或其他关联企业，下同）旗下和美农业主营粮食仓储、大米加工及销售、杂粮贸易，在业务上与上市公司粮食贸易有一定重合，且资产质地较好，本承诺人拟在未来一年内、在符合监管要求的情况下以合理的作价，通过上市公司包括但不限于现金购买的方式，依法合规注入上市公司。泰富金谷“农达网”立足粮食流通产业的第三方供应链服务平台及金鹤文旅涉及农产品种植与上市公司粮食贸易业务板块有一定的重合，但鉴于目前尚不具备盈利能力，本承诺人拟在未来三年内进行剥离或以法律法规允许的其他方式解决潜在的同业竞争问题。泰富金谷及其关联企业中，除和美农业主营粮食仓储、大米加工及销售、杂粮贸易外，现有业务中仅泰富金谷有一笔大豆收购业务涉及粮食贸易，泰富金谷将根据市场和实际经营情况在未来 6 个月内处置大豆存货，且在相关合同履行完毕后，泰富金谷将不再从事粮食贸易业务，并将根据上市公司的需要，未来把粮食贸易方面的渠道和资源无偿转移给上市公司，以扶持上市公司粮食贸易业务的发展，并避免未来可能存在的同业竞争。2、本承诺人承诺，除和美农业、泰富金谷、金鹤文旅外，本承诺人及其关联方不存在其他与上市公司存在同业竞争的企业和情形。3、若因本承诺人或上市公司的业务发展，而导致其经营的业务与上市公司的业务发生重合而可能构成竞争，其同意由上市公司在同等条件下优先收购该等业务所涉资产或股权，和/或通过合法途径促使其所控制的全资、控股企业或其他关联企业向上市公司转让该等资产或控股权，和/或通过其他公平、合理的途径对其经营的业务进行调整以避免与上市公司的业务构成同业竞争。4、除非本承诺人不再作为上市公司的股东，本承诺持续有效且不可变更或撤销。如因本承诺人未履行本承诺而给上市公司造成损失的，本承诺人对因此给上市公司造成的损失予以赔偿。

注 6：1、在持有上市公司股份期间，本承诺人及本承诺人控制的其他企业将严格遵循相关法律、法规、规章及规范性文件、上市公司公司章程及上市公司其他内部规章制度等有关规定行使股东权利；在上市公司股东大会对涉及本承诺人及本承诺人控制的其他企业的关联交易进行表决时，履行关联交易决策、回避表决等公允决策程序。2、在持有上市公司股份期间，本承诺人及本承诺人控制的其他企业将尽可能避免或减少与上市公司及其控制企业之间发生关联交易；对无法避免或者有合理原因发生的关联交易，将遵循市场公正、公平、公开的原则，按照公允、合理的市场价格进行交易，并按

相关法律、法规、规章及规范性文件、《公司章程》的规定等履行关联交易决策程序及信息披露义务；保证不通过与上市公司及其制企业的关联交易损害上市公司及其他股东的合法权益。 3、在持有上市公司股份期间，不利用股东地位影响或谋求上市公司及其控制企业在业务合作等方面给予优于市场第三方的权利；不利用股东地位及影响谋求与上市公司及其控制企业达成交易的优先权利。 4、在持有上市公司股份期间，本承诺人将杜绝一切非法占用上市公司的资金、资产的行为。除非本承诺人不再作为上市公司的股东，本承诺始终有效。若本承诺人因违反上述承诺而给上市公司或其控制企业造成实际损失的，由本承诺人承担赔偿责任。

注 7：泰富金谷承诺本次受让的转增股份自登记至其名下之日起三十六个月内不通过任何形式减持（包括但不限于集合竞价、大宗交易以及协议转让等各种方式）。

注 8：各重整投资人之间不存在一致行动的意愿和安排，不存在《上海证券交易所股票上市规则》中规定的关联关系，不存在《上市公司收购管理办法》中规定的构成一致行动人的情形。

注 9：若贵人鸟 2021 年至 2023 年期间经审计的扣除非经常损益后的净利润合计低于人民币 5 亿元，则贵人鸟集团将在 2023 年年度报告披露后三个月内以现金方式向贵人鸟补足。

(二) 公司资产或项目存在盈利预测，且报告期仍处在盈利预测期间，公司就资产或项目是否达到原盈利预测及其原因作出说明

已达到 未达到 不适用

(三) 业绩承诺的完成情况及其对商誉减值测试的影响

适用 不适用

二、报告期内控股股东及其他关联方非经营性占用资金情况

适用 不适用

三、违规担保情况

适用 不适用

四、公司董事会对会计师事务所“非标准意见审计报告”的说明

√适用 □不适用

详见公司在上海证券交易所网站发布的《贵人鸟股份有限公司董事会关于公司财务审计报告出具保留意见涉及事项的专项说明》

五、公司对会计政策、会计估计变更或重大会计差错更正原因和影响的分析说明**(一) 公司对会计政策、会计估计变更原因及影响的分析说明**

□适用 √不适用

(二) 公司对重大会计差错更正原因及影响的分析说明

□适用 √不适用

(三) 与前任会计师事务所进行的沟通情况

□适用 √不适用

(四) 其他说明

□适用 √不适用

六、聘任、解聘会计师事务所情况

单位：元 币种：人民币

	原聘任	现聘任
境内会计师事务所名称	大信会计师事务所（特殊普通合伙）	大信会计师事务所（特殊普通合伙）
境内会计师事务所报酬	1,100,000	1,100,000.00
境内会计师事务所审计年限	4	5
境内会计师事务所注册会计师姓名	/	陈立新；邱桂华
境内会计师事务所注册会计师审计服务的连续年限	/	陈立新1年；邱桂华，3年

	名称	报酬
内部控制审计会计师事务所	大信会计师事务所（特殊普通合伙）	500,000.00

聘任、解聘会计师事务所的情况说明

√适用 □不适用

2022年7月11日、7月27日，公司分别召开第四届董事会第十三次会议、2022年第一次临时股东大会，审议通过了《关于变更会计师事务所的议案》，同意聘请利安达会计师事务所（特

殊普通合伙)为2022年度财务审计机构和内部控制审计机构。公司与该会计师事务所未签署审议业务约定书,该会计师事务所未开展审计工作。

2022年10月21日,公司召开第四届董事会第十六次会议,审议通过了《关于变更会计师事务所的议案》,同意聘请永拓会计师事务所(特殊普通合伙)为2022年度财务审计机构和内部控制审计机构,并同意将该议案提交公司2022年第三次临时股东大会审议。同年11月2日,公司召开第四届董事会第十八次会议,审议通过了《关于2022年第三次临时股东大会取消部分议案的议案》,同意取消提交公司2022年第三次临时股东大会审议的《关于变更会计师事务所的议案》。公司与该会计师事务所未签署审议业务约定书,该会计师事务所未开展审计工作。

2022年11月18日、12月5日,公司分别召开第四届董事会第十九次会议和2022年第四次临时股东大会,审议通过《关于变更会计师事务所的议案》,同意公司聘请大信会计师事务所(特殊普通合伙)为公司2022年度财务审计机构和内部控制审计机构。

审计期间改聘会计师事务所的情况说明

适用 不适用

七、面临退市风险的情况

(一)导致退市风险警示的原因

适用 不适用

(二)公司拟采取的应对措施

适用 不适用

(三)面临终止上市的情况和原因

适用 不适用

八、破产重整相关事项

适用 不适用

2020年12月8日,泉州中院裁定受理公司重整。2021年4月26日,公司收到泉州中院送达的(2020)闽05破26号《民事裁定书》,泉州中院依法裁定批准《贵人鸟股份有限公司重整计划》,终止公司重整程序。2021年7月2日,公司收到泉州中院送达的(2020)闽05破26号之二《民事裁定书》,确认贵人鸟重整计划执行完毕。重整计划执行完毕后,公司相关债权已经按照债权调整和清偿方案获得清偿、提存和预留,债权人未领受的分配额已经按照重整计划的规定予以提存,对于重整期间尚在诉讼仲裁程序中且截至目前尚未作出生效判决的案件,公司将继续配合、协助管理人继续积极应诉,依法维护公司、债权人和股东的合法权益。

九、重大诉讼、仲裁事项

本年度公司有重大诉讼、仲裁事项 本年度公司无重大诉讼、仲裁事项

(一) 诉讼、仲裁事项已在临时公告披露且无后续进展的

适用 不适用

事项概述及类型	查询索引
<p>公司与徽商银行对外担保逾期纠纷。2022 年 3 月 28 日，公司收到宁波市鄞州区人民法院（以下简称“鄞州法院”）《应诉通知书》及《民事起诉状》等相关司法文件，由于公司关联方杰之行未能按期偿还贷款本息，徽商银行向鄞州法院提起诉讼申请。2022 年 6 月 20 日，公司收到鄞州法院下发的传票及《执行裁定书》（（2022）浙 0212 民初 3046 号）等相关司法文件，鄞州法院作出一审判决。2022 年 8 月 11 日，公司收到鄞州法院作出的《执行裁定书》（（2022）浙 0212 执 5215 号）、《执行通知书》（（2022）浙 0212 执 5215 号）、《限制消费令》（（2022）浙 0212 执 5215 号）等相关司法文件。</p>	<p>详见公司于 2021 年 11 月 23 日、2022 年 3 月 29 日、2022 年 6 月 21 日、2022 年 8 月 13 日在上海证券交易所网站披露的《贵人鸟股份有限公司关于对外担保逾期的公告》（公告编号：临 2021-097）、《贵人鸟股份有限公司关于对外担保逾期进展暨涉及诉讼的公告》（公告编号临 2022-012）、《贵人鸟股份有限公司诉讼进展公告》（公告编号：临 2022-042）、《贵人鸟股份有限公司诉讼进展公告》（公告编号：临 2022-068）。</p>
<p>公司与陈光雄先生关于杰之行股权转让交易纠纷。就杰之行股权转让交易，因陈光雄先生未能按时履约，公司向泉州中院对陈光雄先生提起诉讼。2021 年 4 月 15 日，公司收到泉州中院作出的（2020）闽 05 民初 1912 号《民事判决书》，陈光雄先生败诉。2021 年 10 月 11 日，公司收到福建省高级人民法院（以下简称“福建省高院”）作出的（2021）闽民终 1091 号《福建省高级人民法院审理案件通知书》（以下简称“《通知书》”），陈光雄先生向福建省高院提起上诉，福建省高院决定受理该上诉案件。2022 年 7 月 28 日，公司收到福建省高院作出的（2021）闽民终 1091 号《福建省高级人民法院民事裁定书》，裁定撤销泉州中院相关民事判决，发回泉州中院重审。</p>	<p>详见公司于 2021 年 10 月 12 日、2022 年 7 月 30 日在上海证券交易所网站发布的《贵人鸟股份有限公司关于出售资产涉及诉讼的进展公告》（公告编号：临 2021-090）、《贵人鸟股份有限公司关于出售资产涉及诉讼的进展公告》（公告编号：临 2022-063）。</p>

(二) 临时公告未披露或有后续进展的诉讼、仲裁情况

适用 不适用

(三) 其他说明

适用 不适用

十、上市公司及其董事、监事、高级管理人员、控股股东、实际控制人涉嫌违法违规、受到处罚及整改情况

适用 不适用

中国证券监督管理委员会福建监督局于 2022 年 1 月 19 日对公司出具《行政监管措施决定书》，公司独立董事贝洪俊女士之配偶许国君先生存在短线交易行为，福建监管局对贝洪俊女士采取出具警示函的行政监管措施。公司及贝洪俊女士对上述行政监管措施决定书高度重视。公司将继续督促相关股东及全体董事、监事、高级管理人员引以为戒，进一步加强对《证券法》《上海证券交易所股票上市规则》等相关法律、法规及规范性文件的学习，严格遵守中国证监会及上海证券交易所相关规定，规范证券交易行为，提高规范运作意识。贝洪俊女士表示接受福建监管局的监管措施决定，并将认真加强对相关法律法规、规范性文件的学习，加强证券账户管理，防止此类事情的再次发生。

十一、报告期内公司及其控股股东、实际控制人诚信状况的说明

适用 不适用

十二、重大关联交易

(一)与日常经营相关的关联交易

1、已在临时公告披露且后续实施无进展或变化的事项

适用 不适用

2、已在临时公告披露，但有后续实施的进展或变化的事项

适用 不适用

3、临时公告未披露的事项

适用 不适用

(二)资产或股权收购、出售发生的关联交易

1、已在临时公告披露且后续实施无进展或变化的事项

适用 不适用

事项概述	查询索引
2022 年 12 月 5 日、12 月 21 日，公司分别召开第四届董事会第二十次会议、2022 年第五次临时股东大会，审议通过《关于全资子公司购买资产暨关联交易的议案》，同意公司全资子公司米程莱以人民币 37,300 万元现金购买和美泰富固定资产、土地使用权、在建工程，以及全资子公司金鹤农业以 0 元收	详见公司分别于 2022 年 12 月 6 日、12 月 22 日和 2023 年 1 月 4 日在上海证券交易所网站披露的《贵人鸟股份有限公司关于全资子公司购买资产暨关联交易的公告》（公告编号：临 2022-101）、《贵人鸟股份有限公司 2022 年第五次临时股东大会决议公

购和美泰富持有的全部知识产权。	告》（公告编号：临 2022-106）、《贵人鸟股份有限公司关于全资子公司购买资产暨关联交易的进展公告》（公告编号：临 2023-001）
-----------------	---

2、已在临时公告披露，但有后续实施的进展或变化的事项

适用 不适用

3、临时公告未披露的事项

适用 不适用

4、涉及业绩约定的，应当披露报告期内的业绩实现情况

适用 不适用

(三)共同对外投资的重大关联交易

1、已在临时公告披露且后续实施无进展或变化的事项

适用 不适用

2、已在临时公告披露，但有后续实施的进展或变化的事项

适用 不适用

3、临时公告未披露的事项

适用 不适用

(四)关联债权债务往来

1、已在临时公告披露且后续实施无进展或变化的事项

适用 不适用

2、已在临时公告披露，但有后续实施的进展或变化的事项

适用 不适用

3、临时公告未披露的事项

适用 不适用

单位：元 币种：人民币

关联方	关联关系	向关联方提供资金			关联方向上市公司提供资金		
		期初余额	发生额	期末余额	期初余额	发生额	期末余额

泰富金谷	控股股东				0	269,035,000.00	15,010,000
林思恩	其他关联人				20,002,788	161,600,000.00	24,800,000
和美泰富	其他				0	11,000,000.00	0
合计					20,002,788	441,635,000.00	39,810,000
关联债权债务形成原因		上市公司及全资控股子公司因经营需要向关联方融入资金。					
关联债权债务对公司的影响		关联方无息向上市公司提供资金支持，有利于上市公司保持健康的资金营运管理，不存在损害上市公司及股东利益的情形。					

(五) 公司与存在关联关系的财务公司、公司控股财务公司与关联方之间的金融业务

□适用 √不适用

(六) 其他

□适用 √不适用

十三、重大合同及其履行情况**(一) 托管、承包、租赁事项****1、 托管情况**

□适用 √不适用

2、 承包情况

□适用 √不适用

3、 租赁情况

□适用 √不适用

(二) 担保情况

√适用 □不适用

单位：万元 币种：人民币

公司对外担保情况（不包括对子公司的担保）														
担保方	担保方与上市公司的关系	被担保方	担保金额	担保发生日期(协议签署日)	担保起始日	担保到期日	担保类型	担保物(如有)	担保是否已经履行完毕	担保是否逾期	担保逾期金额	反担保情况	是否为关联方担保	关联关系
贵人鸟	公司本部	杰之行	10,000	2019/11/16	2019/11/13	2020/11/12	连带责任担保	无	否	是	8,800	有	是	联营公司
贵人鸟	公司本部	金鹤农业	20,000	2022/4/28	2022/4/28	2022/10/28	连带责任担保	无	是	否		无	否	全资子公司
贵人鸟	公司本部	米程莱	10,000	2022/5/17	2022/5/17	2022/11/17	连带责任担保	无	是	否		无	否	全资子公司
贵人鸟	公司本部	米程莱	10,000	2022/5/18	2022/5/18	2022/11/18	连带责任担保	无	是	否		无	否	全资子公司
贵人鸟	公司本部	金鹤农业	10,000	2022/11/1	2022/11/1	2023/4/28	连带责任担保	无	否	否		无	否	全资子公司
贵人鸟	公司本部	金鹤农业	10,000	2022/11/4	2022/11/4	2023/4/28	连带责任担保	无	否	否		无	否	全资子公司
贵人鸟	公司本部	米程莱	6,000	2022/11/18	2022/11/18	2023/5/17	连带责任担保	无	否	否		无	否	全资子公司
贵人鸟	公司本部	米程莱	14,000	2022/11/19	2022/11/19	2023/5/17	连带责任担保	无	否	否		无	否	全资子公司
报告期内担保发生额合计（不包括对子公司的担保）							0							
报告期末担保余额合计（A）（不包括对子公司的担保）							8,800							
公司及其子公司对子公司的担保情况														
报告期内对子公司担保发生额合计							80,000							
报告期末对子公司担保余额合计（B）							40,000							

公司担保总额情况（包括对子公司的担保）	
担保总额（A+B）	48,800
担保总额占公司净资产的比例（%）	28.66
其中：	
为股东、实际控制人及其关联方提供担保的金额（C）	0
直接或间接为资产负债率超过70%的被担保对象提供的债务担保金额（D）	48,800
担保总额超过净资产50%部分的金额（E）	0
上述三项担保金额合计（C+D+E）	48,800
未到期担保可能承担连带清偿责任说明	
担保情况说明	<p>就公司为关联方杰之行提供担保事宜，公司已于2022年8月11日收到鄞州法院作出的《执行裁定书》（（2022）浙0212执5215号）、《执行通知书》（（2022）浙0212执5215号）等相关司法文件。本次担保事项的债权人未来若向管理人进行债权申报，经管理人依法进行审查后得到管理人和法院确认的，将以重整计划规定的方式从重整计划中已预留的偿债资源中清偿，不会对公司日常运营产生重大影响。具体详见公司于2022年8月13日在上海证券交易所网站披露的《贵人鸟股份有限公司诉讼进展公告》（公告编号：临2022-068）。</p>

(三) 委托他人进行现金资产管理的情况

1. 委托理财情况

(1) 委托理财总体情况

适用 不适用

其他情况

适用 不适用

(2) 单项委托理财情况

适用 不适用

其他情况

适用 不适用

(3) 委托理财减值准备

适用 不适用

2. 委托贷款情况

(1) 委托贷款总体情况

适用 不适用

其他情况

适用 不适用

(2) 单项委托贷款情况

适用 不适用

其他情况

适用 不适用

(3) 委托贷款减值准备

适用 不适用

3. 其他情况

适用 不适用

(四) 其他重大合同

适用 不适用

十四、其他对投资者作出价值判断和投资决策有重大影响的重大事项的说明

适用 不适用

第七节 股份变动及股东情况

一、股本变动情况

(一) 股份变动情况表

1、 股份变动情况表

报告期内，公司股份总数及股本结构未发生变化。

2、 股份变动情况说明

适用 不适用

3、 股份变动对最近一年和最近一期每股收益、每股净资产等财务指标的影响（如有）

适用 不适用

4、 公司认为必要或证券监管机构要求披露的其他内容

适用 不适用

(二) 限售股份变动情况

适用 不适用

二、 证券发行与上市情况

(一) 截至报告期内证券发行情况

适用 不适用

截至报告期内证券发行情况的说明（存续期内利率不同的债券，请分别说明）：

适用 不适用

(二) 公司股份总数及股东结构变动及公司资产和负债结构的变动情况

适用 不适用

(三) 现存的内部职工股情况

适用 不适用

三、 股东和实际控制人情况

(一) 股东总数

截至报告期末普通股股东总数(户)	29,359
年度报告披露日前上一月末的普通股股东总数(户)	26,801
截至报告期末表决权恢复的优先股股东总数(户)	
年度报告披露日前上一月末表决权恢复的优先股股东总数(户)	

(二) 截至报告期末前十名股东、前十名流通股东（或无限售条件股东）持股情况表

单位：股

前十名股东持股情况							
股东名称 (全称)	报告期内增 减	期末持股数 量	比例 (%)	持有 有限 售条 件股 份数 量	质押、标记或冻结情况		股东性 质
					股份状 态	数量	

黑龙江泰富金谷网络科技有限公司	0	320,000,000	20.36		质押	69,000,000	境内非国有法人
贵人鸟集团(香港)有限公司	-189,595,000	226,520,000	14.41		质押 冻结	226,520,000	境外法人
贵人鸟股份有限公司破产企业财产处置专用账户	-1,306,100	74,107,343	4.72		未知		其他
张丽丽	0	65,000,000	4.14		未知		境内自然人
高瑞	-3,067,484	61,932,516	3.94		未知		境内自然人
殷丽丽	-6,220,000	58,780,000	3.74		未知		境内自然人
国泰君安证券股份有限公司约定购回式证券交易专用证券账户	40,000,000	40,000,000	2.55		未知		境内非国有法人
翁炳桦	20,630,000	20,630,000	1.31		未知		境内自然人
三亚农村商业银行股份有限公司	19,051,468	19,051,468	1.21		未知		境内非国有法人
宁博	18,000,000	18,000,000	1.15		未知		境内自然人
前十名无限售条件股东持股情况							
股东名称	持有无限售条件流通股的数量		股份种类及数量				
			种类	数量			
黑龙江泰富金谷网络科技有限公司	320,000,000		人民币普通股	320,000,000			
贵人鸟集团(香港)有限公司	226,520,000		人民币普通股	226,520,000			
贵人鸟股份有限公司破产企业财产处置专用账户	74,107,343		人民币普通股	74,107,343			
张丽丽	65,000,000		人民币普通股	65,000,000			
高瑞	61,932,516		人民币普通股	61,932,516			
殷丽丽	58,780,000		人民币普通股	58,780,000			
国泰君安证券股份有限公司约定购回式证券交易专用证券账户	40,000,000		人民币普通股	40,000,000			
翁炳桦	20,630,000		人民币普通股	20,630,000			
三亚农村商业银行股份有限公司	19,051,468		人民币普通股	19,051,468			
宁博	18,000,000		人民币普通股	18,000,000			
前十名股东中回购专户情况说明							

上述股东委托表决权、受托表决权、放弃表决权的说明	
上述股东关联关系或一致行动的说明	
表决权恢复的优先股股东及持股数量的说明	

前十名有限售条件股东持股数量及限售条件

适用 不适用

(三) 战略投资者或一般法人因配售新股成为前 10 名股东

适用 不适用

四、控股股东及实际控制人情况

(一) 控股股东情况

1 法人

适用 不适用

名称	黑龙江泰富金谷网络科技有限公司
单位负责人或法定代表人	李志华
成立日期	2019-11-5
主要经营业务	软件开发，预包装食品、散装食品批发、零售及互联网销售，农业机械设备、钢材、建材批发、零售，农业科学技术研究服务，农业技术推广服务，稻谷、玉米、大豆种植，粮食收购、销售，通用仓储（出口监管仓储、保税仓储、海关监管货物仓储除外），汽车租赁。
报告期内控股和参股的其他境内外上市公司的股权情况	无
其他情况说明	无

2 自然人

适用 不适用

3 公司不存在控股股东情况的特别说明

适用 不适用

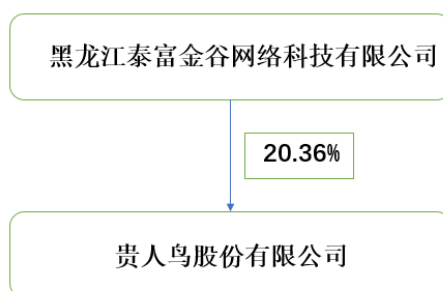
4 报告期内控股股东变更情况的说明

适用 不适用

2022 年 7 月，因原控股股东所持公司股份被司法拍卖，泰富金谷被动成为公司控股股东，具体内容详见公司于 2022 年 7 月 26、7 月 28 日在上海证券交易所网站披露的《贵人鸟股份有限公司关于股东权益变动暨控股股东和实际控制人发生变更的提示性公告》（公告编号：临 2022-059）、《北京市中伦律师事务所关于贵人鸟股份有限公司控股股东、实际控制人变更事项的法律意见书》。

5 公司与控股股东之间的产权及控制关系的方框图

适用 不适用



(二) 实际控制人情况

1 法人

适用 不适用

2 自然人

适用 不适用

姓名	李志华
国籍	中国
是否取得其他国家或地区居留权	否
主要职业及职务	公司董事长兼总经理
过去 10 年曾控股的境内外上市公司情况	无

3 公司不存在实际控制人情况的特别说明

适用 不适用

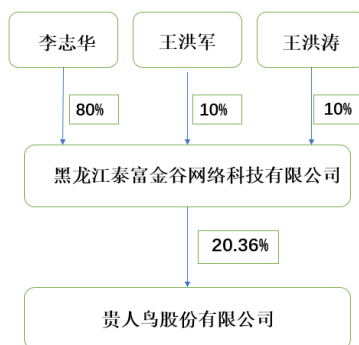
4 报告期内公司控制权发生变更的情况说明

适用 不适用

2022 年 7 月,因原控股股东所持公司股份被司法拍卖,李志华先生被动成为公司实际控制人,具体内容详见公司于 2022 年 7 月 26、7 月 28 日在上海证券交易所网站披露的《贵人鸟股份有限公司关于股东权益变动暨控股股东和实际控制人发生变更的提示性公告》(公告编号:临 2022-059)、《北京市中伦律师事务所关于贵人鸟股份有限公司控股股东、实际控制人变更事项的法律意见书》、《贵人鸟股份有限公司详式权益变动报告书(泰富金谷)》。

5 公司与实际控制人之间的产权及控制关系的方框图

适用 不适用



6 实际控制人通过信托或其他资产管理方式控制公司

适用 不适用

(三) 控股股东及实际控制人其他情况介绍

适用 不适用

五、公司控股股东或第一大股东及其一致行动人累计质押股份数量占其所持公司股份数量比例达到 80%以上

适用 不适用

六、其他持股在百分之十以上的法人股东

适用 不适用

单位：万元 币种：港元

法人股东名称	单位负责人或法定代表人	成立日期	组织机构代码	注册资本	主要经营业务或管理活动等情况
贵人鸟集团（香港）有限公司	林天福	2007-10-29	1179846	1,000	投资控股
情况说明	贵人鸟集团原系公司控股股东，因执行法院裁定导致其所持公司股份被动，仍持有本公司股份 226,520,000 股无限售流通股，占公司总股本的 14.41%。				

七、股份限制减持情况说明

适用 不适用

八、股份回购在报告期的具体实施情况

适用 不适用

第八节 优先股相关情况

适用 不适用

第九节 债券相关情况

一、企业债券、公司债券和非金融企业债务融资工具

适用 不适用

(一) 企业债券

适用 不适用

(二) 公司债券

适用 不适用

1. 公司债券基本情况

单位：元 币种：人民币

债券名称	简称	代码	发行日	起息日	到期日	债券余额	利率 (%)	还本付息方式	交易场所	投资者适当性安排 (如有)	交易机制	是否存在终止上市交易的风险
贵人鸟股份有限公司2014年公司债券	14贵人鸟	122346	2014年12月3日		2019年12月3日	646,938,000	7.00	按年付息、到期一次还本	上海证券交易所	无	竞价交易	否

公司对债券终止上市交易风险的应对措施

适用 不适用

逾期未偿还债券

适用 不适用

报告期内债券付息兑付情况

适用 不适用

2. 发行人或投资者选择权条款、投资者保护条款的触发和执行情况

适用 不适用

3. 为债券发行及存续期业务提供服务的中介机构

中介机构名称	办公地址	签字会计师姓名	联系人	联系电话
瑞银证券有限责任公司	北京市西城区金融大街7号英蓝国际金融中心12层、15层		郑继伟	010-58328015
联合信用评级有限公司	北京市朝阳区建国门外大街2号PICC大厦17层		王阳	010-85679696

上述中介机构发生变更的情况

适用 不适用

4. 报告期末募集资金使用情况

适用 不适用

募集资金用于建设项目的进展情况及运营效益

适用 不适用

报告期内变更上述债券募集资金用途的说明

适用 不适用

其他说明

适用 不适用

5. 信用评级结果调整情况

适用 不适用

其他说明

适用 不适用

6. 担保情况、偿债计划及其他偿债保障措施在报告期内的执行和变化情况及影响

适用 不适用

7. 公司债券其他情况的说明

适用 不适用

报告期内，“14 贵人鸟”已完成摘牌工作。

(三) 银行间债券市场非金融企业债务融资工具

适用 不适用

1. 非金融企业债务融资工具基本情况

单位：元 币种：人民币

债券名称	简称	代码	发行日	起息日	到期日	债券余额	利率 (%)	还本付息方式	交易场所	投资者适当性安排 (交易机制	是否存在终止上市交

										如有)	易的风险	
贵人鸟股份有限公司 2016年度第一期非公开定向债务融资工具	16 贵人鸟 PPN001	031661035	2016-11-10	2016-11-11	2019-11-11	5	5	按年付息,到期一次还本	银行间市场	机构投资者	定向交易	否

公司对债券终止上市交易风险的应对措施

适用 不适用

逾期未偿还债券

适用 不适用

报告期内债券付息兑付情况

适用 不适用

2. 发行人或投资者选择权条款、投资者保护条款的触发和执行情况

适用 不适用

3. 为债券发行及存续期业务提供服务的中介机构

中介机构名称	办公地址	签字会计师姓名	联系人	联系电话
瑞银证券有限责任公司	北京市西城区金融大街7号英蓝国际金融中心12层、15层	/	郑继伟	010-58328015

--	--	--	--	--

上述中介机构发生变更的情况

适用 不适用

4. 报告期末募集资金使用情况

适用 不适用

募集资金用于建设项目的进展情况及运营效益

适用 不适用

报告期内变更上述债券募集资金用途的说明

适用 不适用

其他说明

适用 不适用

5. 信用评级结果调整情况

适用 不适用

其他说明

适用 不适用

6. 担保情况、偿债计划及其他偿债保障措施在报告期内的执行和变化情况及影响

适用 不适用

7. 非金融企业债务融资工具其他情况的说明

适用 不适用

公司已经按照重整计划对“16 贵人鸟 PPN001”持有人完成相关债权的清偿，截至目前，摘牌相关工作已完成。

(四) 公司报告期内合并报表范围亏损超过上年末净资产 10%

适用 不适用

(五) 报告期末除债券外的有息债务逾期情况

适用 不适用

(六) 报告期内违反法律法规、公司章程、信息披露事务管理制度规定的情况以及债券募集说明书约定或承诺的情况对债券投资者权益的影响

适用 不适用

(七) 截至报告期末公司近 2 年的会计数据和财务指标

适用 不适用

二、可转换公司债券情况

适用 不适用

第十节 财务报告

一、审计报告

√适用 □不适用

贵人鸟股份有限公司全体股东：

一、保留意见

我们审计了贵人鸟股份有限公司（以下简称“贵公司”）的财务报表，包括 2022 年 12 月 31 日的合并及母公司资产负债表，2022 年度的合并及母公司利润表、合并及母公司现金流量表、合并及母公司股东权益变动表，以及财务报表附注。

我们认为，除“形成保留意见的基础”部分所述事项产生的影响外，后附的财务报表在所有重大方面按照企业会计准则的规定编制，公允反映了贵公司 2022 年 12 月 31 日的合并及母公司财务状况以及 2022 年度的合并及母公司的经营成果和现金流量。

二、形成保留意见的基础

1. 2022 年度，贵公司从事玉米贸易业务确认收入 66,759.67 万元，该等玉米贸易系向黑龙江诚运粮屹玉米购销有限公司、龙江月盛利粮食有限公司、齐齐哈尔市荣鼎粮食有限公司等贸易商采购，销售客户为大连普旭国际贸易有限公司、大连倍丰粮食贸易有限公司等贸易商，即上下游均为贸易商，贵公司销售玉米毛利率 16.29%。我们对玉米贸易业务实施了分析、检查、函证、实地走访，以及必要的延伸核查等程序，取得了货权转移凭证等资料，但未能追踪获取玉米贸易仓储及最终实物流转证据，也未取得毛利率较高合理性，以及如后段所述主要供应商是否完全独立于贵公司的充分、适当证据，我们无法判断玉米贸易业务的商业实质，以及对财务报表相关项目可能产生的影响。

2. 2022 年度，贵公司累计向齐齐哈尔顺然实业有限公司借入资金 28,692.23 万元，期末已归还。该等借款无抵押或质押物，也未约定借款利息。2018 年 1 月前，齐齐哈尔顺然实业有限公司法定代表人为贵公司现任董事兼副总经理，同时亦为贵公司实际控制人亲属。此外，齐齐哈尔顺然实业有限公司现任监事为龙江月盛利粮食有限公司法定代表人，黑龙江诚运粮屹粮食购销有限公司法定代表人为龙江月盛利粮食有限公司的监事。龙江月盛利粮食有限公司、黑龙江诚运粮屹粮食购销有限公司均为贵公司玉米贸易业务重要供应商。我们实施了检查、访谈等审计程序，未能获取资金拆借无抵质押及无息合理性，以及贵公司与上述单位是否存在关联方关系的充分、适当证据，亦无法判断贵公司关联方关系及交易披露的完整性。

我们按照中国注册会计师审计准则的规定执行了审计工作。审计报告的“注册会计师对财务报表审计的责任”部分进一步阐述了我们在这些准则下的责任。按照中国注册会计师职业道德守则，我们独立于贵公司，并履行了职业道德方面的其他责任。

我们相信，我们获取的审计证据是充分、适当的，为发表保留意见提供了基础。

三、其他信息

贵公司管理层（以下简称管理层）对其他信息负责。其他信息包括贵公司 2022 年年度报告中涵盖的信息，但不包括财务报表和我们的审计报告。

我们对财务报表发表的审计意见并不涵盖其他信息，我们也不对其他信息发表任何形式的鉴证结论。

结合我们对财务报表的审计，我们的责任是阅读其他信息，在此过程中，考虑其他信息是否与财务报表或我们在审计过程中了解到的情况存在重大不一致或者似乎存在重大错报。

基于我们已执行的工作，如果我们确定其他信息存在重大错报，我们应当报告该事实。如上述“形成保留意见的基础”部分所述，我们无法就贵公司 2022 年度玉米贸易业务确认收入 66,759.67 万元获取充分、适当的审计证据。因此，我们无法确定与该事项相关的其他信息是否存在重大错报。

四、关键审计事项

关键审计事项是我们根据职业判断，认为对本期财务报表审计最为重要的事项。这些事项的应对以对财务报表整体进行审计并形成审计意见为背景，我们不对这些事项单独发表意见。除“形成保留意见的基础”部分所述事项外，我们确定下列事项是需要在审计报告中沟通的关键审计事项。

（一）收入确认

1. 事项描述

2022 年度，贵公司合并财务报表中确认的收入金额为 104,262.32 万元（不含粮食贸易收入），公司的收入确认方式主要为经销商销售模式下的买断式销售，收入在将产品交付给经销商委托的第一承运人时予以确认。由于收入是公司的关键业绩指标之一，可能存在管理层通过不恰当的收入确认达到特定目的或预期的固有风险，因此，我们将收入确认作为关键审计事项。

2. 审计应对

针对经销商销售模式收入确认，我们实施（但不限于）如下相关审计程序：

- （1）了解和评价管理层与收入确认相关的关键内部控制的设计和运行有效性；
- （2）检查销售合同并与管理层访谈，了解和评价公司的收入确认政策；
- （3）查询工商信息，检查经销商与贵公司是否存在关联方关系；
- （4）抽样检查收入确认相关的订货会订单、发货确认单、物流单、对账单、收款银行回单等支持性文件；
- （5）对收入和成本执行分析程序，包括收入、成本、毛利率波动分析等；

(6) 结合应收账款审计，对主要客户相关的交易额进行函证；

(7) 对收入确认进行截止测试，选取样本并检查其相关支持性文件，以检查收入是否被记录于恰当的会计期间。

(二) 应收账款坏账准备

1. 事项描述

截止 2022 年 12 月 31 日，贵公司合并财务报表中应收账款的原值为 63,741.16 万元，坏账准备为 6,011.95 万元，贵公司管理层根据信用风险特征将应收账款划分为若干组合，在组合基础上计算预期信用损失，对于划分为组合的应收账款，贵公司参考历史信用损失经验，结合当前状况及对未来经济状况的预测，编制应收账款账龄与整个存续期预期信用损失率对照表，计算预期信用损失。由于应收账款减值涉及重大会计估计和判断，我们将应收账款坏账准备确定为关键审计事项。

2. 审计应对

针对应收账款坏账准备，我们实施（但不限于）如下相关审计程序：

- (1) 了解并测试管理层对应收账款账龄分析以及确定应收账款坏账准备相关的内部控制；
- (2) 对应收账款进行函证，结合函证结果，检查应收账款余额的真实性；
- (3) 复核管理层对应收账款进行信用风险评估的相关考虑等，评价管理层是否恰当识别各项应收账款的信用风险特征；对于以组合为基础计量预期信用损失的应收账款，评价管理层划分组合的合理性，根据历史信用损失经验，结合当前状况及对未来经济状况的预测，评价管理层编制的应收账款账龄与预期信用损失率对照表的合理性，测试管理层使用的主要数据的准确性和完整性；
- (4) 重新计算坏账准备计提金额的合理性；
- (5) 结合期后收款情况检查，评价管理层对坏账准备计提的合理性。

五、管理层和治理层对财务报表的责任

管理层负责按照企业会计准则的规定编制财务报表，使其实现公允反映，并设计、执行和维护必要的内部控制，以使财务报表不存在由于舞弊或错误导致的重大错报。

在编制财务报表时，管理层负责评估贵公司的持续经营能力，披露与持续经营相关的事项（如适用），并运用持续经营假设，除非管理层计划清算贵公司、终止运营或别无其他现实的选择。

治理层负责监督贵公司的财务报告过程。

六、注册会计师对财务报表审计的责任

我们的目标是对财务报表整体是否不存在由于舞弊或错误导致的重大错报获取合理保证，并出具包含审计意见的审计报告。合理保证是高水平的保证，但并不能保证按照审计准则执行的审计在某一重大错报存在时总能发现。错报可能由于舞弊或错误导致，如果合理预期错报单独或汇总起来可能影响财务报表使用者依据财务报表作出的经济决策，则通常认为错报是重大的。

在按照审计准则执行审计工作的过程中，我们运用职业判断，并保持职业怀疑。同时，我们也执行以下工作：

（一）识别和评估由于舞弊或错误导致的财务报表重大错报风险，设计和实施审计程序以应对这些风险，并获取充分、适当的审计证据，作为发表审计意见的基础。由于舞弊可能涉及串通、伪造、故意遗漏、虚假陈述或凌驾于内部控制之上，未能发现由于舞弊导致的重大错报的风险高于未能发现由于错误导致的重大错报的风险。

（二）了解与审计相关的内部控制，以设计恰当的审计程序。

（三）评价管理层选用会计政策的恰当性和作出会计估计及相关披露的合理性。

（四）对管理层使用持续经营假设的恰当性得出结论。同时，根据获取的审计证据，就可能导致对贵公司持续经营能力产生重大疑虑的事项或情况是否存在重大不确定性得出结论。如果我们得出结论认为存在重大不确定性，审计准则要求我们在审计报告中提请报表使用者注意财务报表中的相关披露；如果披露不充分，我们应当发表非无保留意见。我们的结论基于截至审计报告日可获得的信息。然而，未来的事项或情况可能导致贵公司不能持续经营。

（五）评价财务报表的总体列报、结构和内容，并评价财务报表是否公允反映相关交易和事项。

（六）就贵公司中实体或业务活动的财务信息获取充分、恰当的审计证据，以对财务报表发表审计意见。我们负责指导、监督和执行集团审计，并对审计意见承担全部责任。

我们与治理层就计划的审计范围、时间安排和重大审计发现等事项进行沟通，包括沟通我们在审计中识别出的值得关注的内部控制缺陷。

我们还就遵守与独立性相关的职业道德要求向治理层提供声明，并与治理层沟通可能被合理认为影响我们独立性的所有关系和其他事项，以及相关的防范措施（如适用）。

从与治理层沟通过的事项中，我们确定哪些事项对本期财务报表审计最为重要，因而构成关键审计事项。我们在审计报告中描述这些事项，除非法律法规禁止公开披露这些事项，或在极少数情形下，如果合理预期在审计报告中沟通某事项造成的负面后果超过在公众利益方面产生的益处，我们确定不应在审计报告中沟通该事项。

大信会计师事务所（特殊普通合伙）

中国注册会计师：

（项目合伙人）

中国 · 北京

中国注册会计师：

二〇二三年四月二十六日

二、财务报表

合并资产负债表

2022 年 12 月 31 日

编制单位：贵人鸟股份有限公司

单位：元 币种：人民币

项目	附注	2022 年 12 月 31 日	2021 年 12 月 31 日
流动资产：			
货币资金		161,735,445.73	336,338,319.31
结算备付金			
拆出资金			
交易性金融资产		22,133,082.41	
衍生金融资产			224,840.00
应收票据			
应收账款		577,292,125.05	463,238,043.03
应收款项融资			1,950,000.00
预付款项		171,318,171.26	140,391,752.50
应收保费			
应收分保账款			
应收分保合同准备金			
其他应收款		8,993,548.42	53,243,693.52
其中：应收利息			
应收股利			
买入返售金融资产			
存货		399,155,049.36	181,900,284.65
合同资产			
持有待售资产		11,942,396.08	
一年内到期的非流动资产			
其他流动资产		32,779,085.08	9,630,413.59
流动资产合计		1,385,348,903.39	1,186,917,346.60
非流动资产：			

发放贷款和垫款			
债权投资			
其他债权投资			
长期应收款		1,101,148.06	369,958.84
长期股权投资			
其他权益工具投资		82,467,377.89	337,455,061.99
其他非流动金融资产		75,325,100.00	75,325,100.00
投资性房地产		52,687,573.09	57,605,058.67
固定资产		598,224,145.06	340,735,400.57
在建工程		408,491,295.63	465,436,467.72
生产性生物资产			
油气资产			
使用权资产		12,689,622.10	4,110,301.21
无形资产		188,145,178.47	182,208,129.51
开发支出			
商誉		144,381,228.84	144,381,228.84
长期待摊费用		15,505,504.77	14,101,957.69
递延所得税资产		16,208,997.10	13,110,447.35
其他非流动资产		52,605,264.35	8,317,833.98
非流动资产合计		1,647,832,435.36	1,643,156,946.37
资产总计		3,033,181,338.75	2,830,074,292.97
流动负债：			
短期借款			
向中央银行借款			
拆入资金			
交易性金融负债			
衍生金融负债			
应付票据		400,000,000.00	69,800,000.00
应付账款		327,599,302.98	185,332,302.46
预收款项		125,937.43	406,817.52
合同负债		9,073,421.11	13,660,321.59
卖出回购金融资产款			
吸收存款及同业存放			
代理买卖证券款			
代理承销证券款			
应付职工薪酬		28,366,168.97	44,204,694.52
应交税费		30,160,196.03	28,905,569.05
其他应付款		66,413,345.69	49,580,829.50
其中：应付利息			
应付股利			
应付手续费及佣金			
应付分保账款			
持有待售负债			
一年内到期的非流动负债		145,279,162.36	59,101,815.57
其他流动负债		818,075.35	1,576,153.74
流动负债合计		1,007,835,609.92	452,568,503.95
非流动负债：			
保险合同准备金			

长期借款		220,218,675.53	528,976,707.87
应付债券			
其中：优先股			
永续债			
租赁负债		4,663,599.09	1,472,908.32
长期应付款			
长期应付职工薪酬			
预计负债		79,870,522.26	
递延收益		10,000,000.00	10,000,000.00
递延所得税负债		1,096,884.46	56,210.00
其他非流动负债			
非流动负债合计		315,849,681.34	540,505,826.19
负债合计		1,323,685,291.26	993,074,330.14
所有者权益（或股东权益）：			
实收资本（或股本）		1,571,505,358.00	1,571,505,358.00
其他权益工具			
其中：优先股			
永续债			
资本公积		1,637,524,578.10	1,642,919,419.45
减：库存股			
其他综合收益		-356,003,733.58	-247,962,038.38
专项储备			
盈余公积		209,404,425.96	209,404,425.96
一般风险准备			
未分配利润		-1,359,888,950.93	-1,350,475,258.88
归属于母公司所有者权益（或股东权益）合计		1,702,541,677.55	1,825,391,906.15
少数股东权益		6,954,369.94	11,608,056.68
所有者权益（或股东权益）合计		1,709,496,047.49	1,836,999,962.83
负债和所有者权益（或股东权益）总计		3,033,181,338.75	2,830,074,292.97

公司负责人：李志华 主管会计工作负责人：周文凤 会计机构负责人：周文凤

母公司资产负债表

2022 年 12 月 31 日

编制单位：贵人鸟股份有限公司

单位：元 币种：人民币

项目	附注	2022 年 12 月 31 日	2021 年 12 月 31 日
流动资产：			
货币资金		6,412,902.39	75,924,839.43
交易性金融资产			
衍生金融资产			
应收票据			
应收账款		353,718,365.24	218,753,404.83
应收款项融资			1,950,000.00

预付款项		46,797,495.04	23,866,553.39
其他应收款		615,276,561.35	1,223,670,579.16
其中：应收利息			
应收股利		144,273,588.40	144,273,588.40
存货		263,403,928.66	60,666,953.01
合同资产			
持有待售资产		11,942,396.08	
一年内到期的非流动资产			
其他流动资产		18,530,047.39	159,449.74
流动资产合计		1,316,081,696.15	1,604,991,779.56
非流动资产：			
债权投资			
其他债权投资			
长期应收款			
长期股权投资		867,655,341.75	1,164,415,341.75
其他权益工具投资		82,067,377.89	337,055,061.99
其他非流动金融资产		75,325,100.00	75,325,100.00
投资性房地产		46,379,241.59	50,730,393.17
固定资产		255,864,393.70	280,635,212.07
在建工程		390,492,620.57	465,091,203.98
生产性生物资产			
油气资产			
使用权资产			
无形资产		139,826,695.58	180,425,843.78
开发支出			
商誉			
长期待摊费用		8,828,919.41	5,969,748.68
递延所得税资产		11,695,846.86	11,695,846.86
其他非流动资产		2,255,088.35	8,317,833.98
非流动资产合计		1,880,390,625.70	2,579,661,586.26
资产总计		3,196,472,321.85	4,184,653,365.82
流动负债：			
短期借款			
交易性金融负债			
衍生金融负债			
应付票据			69,800,000.00
应付账款		308,520,225.57	187,754,825.80
预收款项			
合同负债		7,476,880.93	6,420,858.59
应付职工薪酬		2,806,097.15	8,956,158.18
应交税费		4,360,924.33	8,605,835.32
其他应付款		358,451,925.70	1,166,854,568.90
其中：应付利息			
应付股利			
持有待售负债			
一年内到期的非流动负债		139,162,277.36	57,266,553.10
其他流动负债		724,231.24	834,711.62
流动负债合计		821,502,562.28	1,506,493,511.51

非流动负债：			
长期借款		220,218,675.53	528,976,707.87
应付债券			
其中：优先股			
永续债			
租赁负债			
长期应付款			
长期应付职工薪酬			
预计负债		79,870,522.26	
递延收益		10,000,000.00	10,000,000.00
递延所得税负债			
其他非流动负债			
非流动负债合计		310,089,197.79	538,976,707.87
负债合计		1,131,591,760.07	2,045,470,219.39
所有者权益（或股东权益）：			
实收资本（或股本）		1,571,505,358.00	1,571,505,358.00
其他权益工具			
其中：优先股			
永续债			
资本公积		1,956,639,617.88	1,923,826,865.54
减：库存股			
其他综合收益		-363,287,076.46	-252,944,938.01
专项储备			
盈余公积		209,404,425.96	209,404,425.96
未分配利润		-1,309,381,763.60	-1,312,608,565.05
所有者权益（或股东权益）合计		2,064,880,561.78	2,139,183,146.44
负债和所有者权益（或股东权益）总计		3,196,472,321.85	4,184,653,365.82

公司负责人：李志华 主管会计工作负责人：周文凤 会计机构负责人：周文凤

合并利润表

2022 年 1—12 月

单位：元 币种：人民币

项目	附注	2022 年度	2021 年度
一、营业总收入		2,108,124,656.07	1,419,055,803.58
其中：营业收入		2,108,124,656.07	1,419,055,803.58
利息收入			
已赚保费			
手续费及佣金收入			
二、营业总成本		1,998,400,421.27	1,379,827,886.65
其中：营业成本		1,690,506,025.79	1,053,310,025.34
利息支出			
手续费及佣金支出			
退保金			
赔付支出净额			
提取保险责任准备金净额			

保单红利支出			
分保费用			
税金及附加		10,698,066.40	10,785,781.36
销售费用		130,606,562.61	99,162,492.39
管理费用		121,282,150.32	167,113,231.31
研发费用		27,117,454.34	30,727,711.08
财务费用		18,190,161.81	18,728,645.17
其中：利息费用		21,441,522.14	20,384,770.15
利息收入		5,961,857.34	1,136,302.10
加：其他收益		7,601,667.24	2,968,161.09
投资收益（损失以“-”号填列）		17,061,250.10	395,338,871.42
其中：对联营企业和合营企业的投资收益			
以摊余成本计量的金融资产终止确认收益		3,730,000.00	
汇兑收益（损失以“-”号填列）			
净敞口套期收益（损失以“-”号填列）			
公允价值变动收益（损失以“-”号填列）		-224,840.00	224,840.00
信用减值损失（损失以“-”号填列）		-22,764,813.05	-30,021,210.07
资产减值损失（损失以“-”号填列）		-3,437,913.35	-22,453,036.52
资产处置收益（损失以“-”号填列）		-1,054,463.70	15,081,872.77
三、营业利润（亏损以“-”号填列）		106,905,122.04	400,367,415.61
加：营业外收入		1,590,205.64	121,270.25
减：营业外支出		98,234,980.05	24,966,603.55
四、利润总额（亏损总额以“-”号填列）		10,260,347.63	375,522,082.31
减：所得税费用		18,055,905.76	12,551,276.56
五、净利润（净亏损以“-”号填列）		-7,795,558.13	362,970,805.75
（一）按经营持续性分类			
1. 持续经营净利润（净亏损以“-”号填列）		-7,795,558.13	362,970,805.75
2. 终止经营净利润（净亏损以“-”号填列）			
（二）按所有权归属分类			
1. 归属于母公司股东的净利润（净亏损以“-”号填列）		-9,413,692.05	360,633,684.63
2. 少数股东损益（净亏损以“-”号填列）		1,618,133.91	2,337,121.12
六、其他综合收益的税后净额		-108,041,695.20	-206,168,118.51
（一）归属母公司所有者的其他综合收益的税后净额			
1. 不能重分类进损益的其他综		-110,342,138.45	-205,423,936.52

合收益			
(1) 重新计量设定受益计划变动额			
(2) 权益法下不能转损益的其他综合收益			
(3) 其他权益工具投资公允价值变动		-110,342,138.45	-205,423,936.52
(4) 企业自身信用风险公允价值变动			
2. 将重分类进损益的其他综合收益		2,300,443.25	-744,181.99
(1) 权益法下可转损益的其他综合收益			
(2) 其他债权投资公允价值变动			
(3) 金融资产重分类计入其他综合收益的金额			
(4) 其他债权投资信用减值准备			
(5) 现金流量套期储备			
(6) 外币财务报表折算差额		2,300,443.25	-744,181.99
(7) 其他			
(二) 归属于少数股东的其他综合收益的税后净额			
七、综合收益总额		-115,837,253.33	156,802,687.24
(一) 归属于母公司所有者的综合收益总额		-117,455,387.25	154,465,566.11
(二) 归属于少数股东的综合收益总额		1,618,133.91	2,337,121.13
八、每股收益：			
(一) 基本每股收益(元/股)		-0.01	0.33
(二) 稀释每股收益(元/股)		-0.01	0.33

本期发生同一控制下企业合并的，被合并方在合并前实现的净利润为：0 元，上期被合并方实现的净利润为：0 元。

公司负责人：李志华 主管会计工作负责人：周文凤 会计机构负责人：周文凤

母公司利润表

2022 年 1—12 月

单位：元 币种：人民币

项目	附注	2022 年度	2021 年度
一、营业收入		1,081,132,667.20	677,524,658.35
减：营业成本		859,229,604.61	518,306,204.26
税金及附加		7,864,237.07	7,752,109.06
销售费用		74,309,094.65	48,238,358.30
管理费用		62,517,044.08	110,373,692.97
研发费用		14,841,348.90	25,860,439.05
财务费用		10,939,813.16	13,994,777.92
其中：利息费用		19,491,282.58	19,901,049.42
利息收入		8,583,526.38	5,985,802.14
加：其他收益		2,512,691.99	-13,592.71

投资收益（损失以“-”号填列）		58,415,900.00	414,944,801.01
其中：对联营企业和合营企业的投资收益			
以摊余成本计量的金融资产终止确认收益			
净敞口套期收益（损失以“-”号填列）			
公允价值变动收益（损失以“-”号填列）			
信用减值损失（损失以“-”号填列）		-12,198,149.22	-7,769,772.21
资产减值损失（损失以“-”号填列）		95,028.27	-18,892,449.84
资产处置收益（损失以“-”号填列）		-1,097,392.14	47,191.86
二、营业利润（亏损以“-”号填列）		99,159,603.63	341,315,254.91
加：营业外收入		1,356,675.71	117,667.04
减：营业外支出		97,289,477.88	16,793,552.64
三、利润总额（亏损总额以“-”号填列）		3,226,801.46	324,639,369.31
减：所得税费用			-11,695,846.86
四、净利润（净亏损以“-”号填列）		3,226,801.46	336,335,216.17
（一）持续经营净利润（净亏损以“-”号填列）		3,226,801.46	336,335,216.17
（二）终止经营净利润（净亏损以“-”号填列）			
五、其他综合收益的税后净额		-110,342,138.45	-205,423,936.52
（一）不能重分类进损益的其他综合收益		-110,342,138.45	-205,423,936.52
1. 重新计量设定受益计划变动额			
2. 权益法下不能转损益的其他综合收益			
3. 其他权益工具投资公允价值变动		-110,342,138.45	-205,423,936.52
4. 企业自身信用风险公允价值变动			
（二）将重分类进损益的其他综合收益			
1. 权益法下可转损益的其他综合收益			
2. 其他债权投资公允价值变动			
3. 金融资产重分类计入其他综合收益的金额			
4. 其他债权投资信用减值准备			
5. 现金流量套期储备			
6. 外币财务报表折算差额			
7. 其他			

六、综合收益总额		-107,115,336.99	130,911,279.65
七、每股收益：			
（一）基本每股收益(元/股)			
（二）稀释每股收益(元/股)			

公司负责人：李志华 主管会计工作负责人：周文凤 会计机构负责人：周文凤

合并现金流量表

2022 年 1—12 月

单位：元 币种：人民币

项目	附注	2022年度	2021年度
一、经营活动产生的现金流量：			
销售商品、提供劳务收到的现金		2,219,136,841.35	1,280,924,369.71
客户存款和同业存放款项净增加额			
向中央银行借款净增加额			
向其他金融机构拆入资金净增加额			
收到原保险合同保费取得的现金			
收到再保业务现金净额			
保户储金及投资款净增加额			
收取利息、手续费及佣金的现金			
拆入资金净增加额			
回购业务资金净增加额			
代理买卖证券收到的现金净额			
收到的税费返还		7,533,343.60	1,978,091.86
收到其他与经营活动有关的现金		76,535,346.02	146,219,083.27
经营活动现金流入小计		2,303,205,530.97	1,429,121,544.84
购买商品、接受劳务支付的现金		1,789,761,359.97	1,243,882,757.35
客户贷款及垫款净增加额			
存放中央银行和同业款项净增加额			
支付原保险合同赔付款项的现金			
拆出资金净增加额			
支付利息、手续费及佣金的现金			
支付保单红利的现金			
支付给职工及为职工支付的现金		204,792,697.41	306,287,706.56
支付的各项税费		74,201,887.56	138,894,202.02

支付其他与经营活动有关的现金		171,670,247.33	150,986,907.12
经营活动现金流出小计		2,240,426,192.27	1,840,051,573.05
经营活动产生的现金流量净额		62,779,338.70	-410,930,028.22
二、投资活动产生的现金流量：			
收回投资收到的现金		278,344,731.36	189,420,069.13
取得投资收益收到的现金			16,162.56
处置固定资产、无形资产和其他长期资产收回的现金净额		191,099,718.85	36,006,431.57
处置子公司及其他营业单位收到的现金净额			2,428,837.75
收到其他与投资活动有关的现金		114,792,679.86	24,549,379.95
投资活动现金流入小计		584,237,130.07	252,420,880.96
购建固定资产、无形资产和其他长期资产支付的现金		384,208,185.87	38,353,375.67
投资支付的现金		155,730,000.00	133,962,037.30
质押贷款净增加额			
取得子公司及其他营业单位支付的现金净额			
支付其他与投资活动有关的现金		83,973,597.74	44,652,728.76
投资活动现金流出小计		623,911,783.61	216,968,141.73
投资活动产生的现金流量净额		-39,674,653.54	35,452,739.23
三、筹资活动产生的现金流量：			
吸收投资收到的现金		3,541,393.00	703,982,641.66
其中：子公司吸收少数股东投资收到的现金			
取得借款收到的现金			
收到其他与筹资活动有关的现金		902,057,301.36	22,000,000.00
筹资活动现金流入小计		905,598,694.36	725,982,641.66
偿还债务支付的现金		217,856,548.26	95,000,000.00
分配股利、利润或偿付利息支付的现金		30,958,038.41	198,000.00
其中：子公司支付给少数股东的股利、利润		2,584,100.00	198,000.00
支付其他与筹资活动有关的现金		904,949,652.67	5,494,788.76
筹资活动现金流出小计		1,153,764,239.34	100,692,788.76
筹资活动产生的现金流量净额		-248,165,544.98	625,289,852.90
四、汇率变动对现金及现金等价物的影响		164,225.87	-32,896.25
五、现金及现金等价物净增加额		-224,896,633.94	249,779,667.66
加：期初现金及现金等价物余额		264,680,182.25	14,900,514.59

六、期末现金及现金等价物余额		39,783,548.30	264,680,182.25
----------------	--	---------------	----------------

公司负责人：李志华 主管会计工作负责人：周文凤 会计机构负责人：周文凤

母公司现金流量表

2022 年 1—12 月

单位：元 币种：人民币

项目	附注	2022年度	2021年度
一、经营活动产生的现金流量：			
销售商品、提供劳务收到的现金		1,005,663,679.27	297,229,625.72
收到的税费返还		1,854,547.82	3,369.37
收到其他与经营活动有关的现金		219,661,485.71	187,365,133.06
经营活动现金流入小计		1,227,179,712.80	484,598,128.15
购买商品、接受劳务支付的现金		1,060,133,290.16	428,337,352.08
支付给职工及为职工支付的现金		60,536,018.14	89,191,935.61
支付的各项税费		18,565,059.39	89,979,561.10
支付其他与经营活动有关的现金		125,661,966.74	105,226,813.34
经营活动现金流出小计		1,264,896,334.43	712,735,662.13
经营活动产生的现金流量净额		-37,716,621.63	-228,137,533.98
二、投资活动产生的现金流量：			
收回投资收到的现金		144,645,545.65	11,500,000.00
取得投资收益收到的现金			4,000,000.00
处置固定资产、无形资产和其他长期资产收回的现金净额		190,772,106.85	160,000.00
处置子公司及其他营业单位收到的现金净额			
收到其他与投资活动有关的现金			20,000,000.00
投资活动现金流入小计		335,417,652.50	35,660,000.00
购建固定资产、无形资产和其他长期资产支付的现金		67,292,700.38	32,671,621.00
投资支付的现金		7,650,000.00	50,000,000.00
取得子公司及其他营业单位支付的现金净额			
支付其他与投资活动有关的现金			350,000,000.00
投资活动现金流出小计		74,942,700.38	432,671,621.00
投资活动产生的现金流量净额		260,474,952.12	-397,011,621.00
三、筹资活动产生的现金流量：			
吸收投资收到的现金			703,982,641.66
取得借款收到的现金			

收到其他与筹资活动有关的现金		475,137,301.36	20,000,000.00
筹资活动现金流入小计		475,137,301.36	723,982,641.66
偿还债务支付的现金		217,856,548.26	95,000,000.00
分配股利、利润或偿付利息支付的现金		28,373,938.41	
支付其他与筹资活动有关的现金		451,460,089.36	
筹资活动现金流出小计		697,690,576.03	95,000,000.00
筹资活动产生的现金流量净额		-222,553,274.67	628,982,641.66
四、汇率变动对现金及现金等价物的影响			
五、现金及现金等价物净增加额		205,055.82	3,833,486.68
加：期初现金及现金等价物余额		4,274,950.71	441,464.03
六、期末现金及现金等价物余额		4,480,006.53	4,274,950.71

公司负责人：李志华 主管会计工作负责人：周文凤 会计机构负责人：周文凤

合并所有者权益变动表
2022 年 1—12 月

单位:元 币种:人民币

项目	2022 年度											少数股东权益	所有者权益合计	
	归属于母公司所有者权益													
	实收资本(或股本)	其他权益工具			资本公积	减：库存股	其他综合收益	专项储备	盈余公积	一般风险准备	未分配利润			其他
优先股		永续债	其他											
一、上年年末余额	1,571,505,358.00				1,642,919,419.45		-247,962,038.38		209,404,425.96		(1,350,475,258.88)	1,825,391,906.15	11,608,056.68	1,836,999,962.83
加：会计政策变更														
前期差错更正														
同一控制下企业合并														
其他														
二、本年期初余额	1,571,505,358.00				1,642,919,419.45		-247,962,038.38		209,404,425.96		-1,350,475,258.88	1,825,391,906.15	11,608,056.68	1,836,999,962.83
三、本期增减变动金额(减少以“－”号填列)					-5,394,841.35		-108,041,695.20				-9,413,692.05	-122,850,228.60	-4,653,686.74	-127,503,915.34
(一)综合收益总额							(108,041,695.20)				(9,413,692.05)	-117,455,387.25	1,618,133.91	-115,837,253.34
(二)所有者投入和减少资本					-5,394,841.35							-5,394,841.35	-5,687,720.65	-11,082,562.00
1.所有者投入的普通股					-6,238,566.91							-6,238,566.91	-5,696,157.04	-11,934,723.95

2022 年年度报告

益														
6. 其他														
(五) 专项储备														
1. 本期提取														
2. 本期使用														
(六) 其他														
四、本期期末余额	1,571,505,358.00				1,637,524,578.10	-356,003,733.58		209,404,425.96		-1,359,888,950.93		1,702,541,677.55	6,954,369.94	1,709,496,047.49

项目	2021 年度												少数股东权益	所有者权益合计	
	归属于母公司所有者权益														
	实收资本 (或股本)	其他权益工具			资本公积	减：库存股	其他综合收益	专项储备	盈余公积	一般风险准备	未分配利润	其他			小计
优先股		永续债	其他												
一、上年年末余额	628,602,143.00				925,190,501.00		-41,793,919.87		209,404,425.96		-1,711,108,943.51		10,294,206.58	16,326,582.09	26,620,788.67
加：会计政策变更															
前期差错更正															
同一控制下企业合并															

2022 年年度报告

其他														
二、本 年期 初余 额	628,602,143.00			925,190,501.00		-41,793,919.87		209,404,425.96		-1,711,108,943.51		10,294,206.58	16,326,582.09	26,620,788.67
三、本 期增 减变 动金 额（减 少以 “一 ”号 填列）	942,903,215.00			717,728,918.45		-206,168,118.51				360,633,684.63		1,815,097,699.57	-4,718,525.41	1,810,379,174.16
（一） 综合 收益 总额						-206,168,118.51				360,633,684.63		154,465,566.12	2,337,121.12	156,802,687.24
（二） 所有 者投 入和 减少 资本				1,661,524,888.46								1,661,524,888.46	-6,857,646.53	1,654,667,241.93
1. 所 有者 投入 的普 通股														
2. 其 他权 益工 具持 有者 投入 资本														
3. 股 份支 付计 入所 有者														

2022 年年度报告

权益的金额														
4. 其他				1,661,524,888.46							1,661,524,888.46	-6,857,646.53	1,654,667,241.93	
(三) 利润分配												-198,000.00	-198,000.00	
1. 提取盈余公积														
2. 提取一般风险准备														
3. 对所有者(或股东)的分配												-198,000.00	-198,000.00	
4. 其他														
(四) 所有者权益内部结转	942,903,215.00			-943,795,970.01							-892,755.01		-892,755.01	
1. 资本公积转增资本(或股本)	942,903,215.00			-942,903,215.00										
2. 盈余公积转增资本(或														

2022 年年度报告

股本)													
3. 盈 余公 积弥 补亏 损													
4. 设 定受 益计 划变 动额 结转 留存 收益													
5. 其 他综 合收 益结 转留 存收 益													
6. 其 他				-892,755.01						-892,755.01			-892,755.01
(五) 专项 储备													
1. 本 期提 取													
2. 本 期使 用													
(六) 其他													
四、本 期期 末余 额	1,571,505,358.00			1,642,919,419.45	-247,962,038.38	209,404,425.96	-1,350,475,258.88	1,825,391,906.15	11,608,056.68				1,836,999,962.83

公司负责人：李志华 主管会计工作负责人：周文凤 会计机构负责人：周文凤

母公司所有者权益变动表
2022 年 1—12 月

单位:元 币种:人民币

项目	2022 年度										
	实收资本 (或股本)	其他权益工具			资本公积	减： 库存股	其他综合收益	专项储备	盈余公积	未分配利润	所有者权益合计
		优先股	永续债	其他							
一、上年年末余额	1,571,505,358.00				1,923,826,865.54		-252,944,938.01		209,404,425.96	(1,312,608,565.05)	2,139,183,146.44
加：会计政策变更											
前期差错更正											
其他											
二、本年期初余额	1,571,505,358.00				1,923,826,865.54		-252,944,938.01		209,404,425.96	-1,312,608,565.05	2,139,183,146.44
三、本期增减变动金额（减少以“-”号填列）					32,812,752.34		-110,342,138.45			3,226,801.45	-74,302,584.66
（一）综合收益总额							-110,342,138.45			3,226,801.45	-107,115,337.00
（二）所有者投入和减少资本											
1. 所有者投入的普通股											
2. 其他权益工具持有者投入资本											
3. 股份支付计入所有者权益的金额											
4. 其他											
（三）利润分配											
1. 提取盈余公积											
2. 对所有者（或股东）的分配											
3. 其他											
（四）所有者权益内部结转					32,812,752.34						32,812,752.34
1. 资本公积转增资本（或股本）											
2. 盈余公积转增资本											

2022 年年度报告

(或股本)									
3. 盈余公积弥补亏损									
4. 设定受益计划变动额结转留存收益									
5. 其他综合收益结转留存收益									
6. 其他				32,812,752.34					32,812,752.34
(五) 专项储备									
1. 本期提取									
2. 本期使用									
(六) 其他									
四、本期末余额	1,571,505,358.00			1,956,639,617.88	-363,287,076.46		209,404,425.96	(1,309,381,763.60)	2,064,880,561.78

项目	2021 年度										
	实收资本 (或股本)	其他权益工具			资本公积	减：库存股	其他综合收益	专项储备	盈余公积	未分配利润	所有者权益合计
		优先股	永续债	其他							
一、上年年末余额	628,602,143.00				1,206,097,947.09		-47,521,001.49		209,404,425.96	-1,648,943,781.22	347,639,733.34
加：会计政策变更											
前期差错更正											
其他											
二、本年期初余额	628,602,143.00				1,206,097,947.09		-47,521,001.49		209,404,425.96	-1,648,943,781.22	347,639,733.34
三、本期增减变动金额 (减少以“-”号填列)	942,903,215.00				717,728,918.45		-205,423,936.52			336,335,216.17	1,791,543,413.10
(一) 综合收益总额							-205,423,936.52			336,335,216.17	130,911,279.65
(二) 所有者投入和减少资本					1,661,524,888.46						1,661,524,888.46
1. 所有者投入的普通股											
2. 其他权益工具持有者投入资本											
3. 股份支付计入所有者权益的金额											
4. 其他					1,661,524,888.46						1,661,524,888.46

2022 年年度报告

(三) 利润分配										
1. 提取盈余公积										
2. 对所有者(或股东)的分配										
3. 其他										
(四) 所有者权益内部结转	942,903,215.00				-943,795,970.01				-892,755.01	
1. 资本公积转增资本(或股本)	942,903,215.00				-942,903,215.00					
2. 盈余公积转增资本(或股本)										
3. 盈余公积弥补亏损										
4. 设定受益计划变动额结转留存收益										
5. 其他综合收益结转留存收益										
6. 其他					-892,755.01				-892,755.01	
(五) 专项储备										
1. 本期提取										
2. 本期使用										
(六) 其他										
四、本期期末余额	1,571,505,358.00				1,923,826,865.54		-252,944,938.01	209,404,425.96	-1,312,608,565.05	2,139,183,146.44

公司负责人：李志华 主管会计工作负责人：周文凤 会计机构负责人：周文凤

三、公司基本情况

1. 公司概况

√适用 □不适用

（一）企业注册地、组织形式和总部地址

贵人鸟股份有限公司(以下简称“本公司”或“公司”)系经福建省对外贸易经济合作厅于 2011 年 3 月 21 日以《福建省对外贸易经济合作厅关于贵人鸟(中国)有限公司改制为贵人鸟股份有限公司的批复》(闽外经贸[2011]118 号)批准,由贵人鸟集团(香港)有限公司、亿兴投资发展有限公司、贵人鸟投资有限公司(原名:贵人鸟(泉州)投资管理有限公司)、福建省弘智投资管理有限公司发起设立,于 2011 年 3 月 31 日在福建省工商行政管理局登记注册,总部位于福建省晋江市。公司现持有统一社会信用代码为 913500007640583922 的营业执照。

公司原注册资本 628,602,143.00 元,股份总数 628,602,143 股(每股面值 1 元),全部为无限售条件的 A 股流通股份。公司股票已于 2014 年 1 月 24 日在上海证券交易所挂牌交易。2021 年 6 月 8 日,因公司执行重整计划中的出资人权益调整方案及福建省泉州市中级人民法院作出的(2020)闽 05 破 26 号《民事裁定书》,公司以 628,602,143 股为基数,按每 10 股转增 15 股的比例实施资本公积金转增股票,共计转增 942,903,215 股,转增后,公司总股本增至 1,571,505,358 股(每股面值 1 元),所转增股票全部为无限售条件的 A 股流通股份,并已于 2021 年 6 月 10 日在上海证券交易所上市交易。

2022 年 7 月,因公司原控股股东贵人鸟集团(香港)有限公司所持公司股票被陆续司法拍卖并完成过户登记,黑龙江泰富金谷网络科技有限公司、李志华先生分别被动成为公司新控股股东、实际控制人。2022 年 8 月 12 日,公司召开第四届董事会第十四次会议,审议通过《关于变更公司董事长的议案》,公司董事会选举李志华先生为公司董事长。根据公司章程规定,公司董事长为公司法定代表人,公司已依法办理法定代表人变更登记手续。

（二）企业的业务性质和主要经营活动

本公司的经营范围:从事鞋、服饰的生产、批发、零售及服饰研发;技术服务、技术开发、技术咨询、技术交流、技术转让、技术推广;专业设计服务;体育用品及器材生产、批发、零售;皮革制品制造及销售;从事货物及技术的进出口业务;贸易经纪与代理;销售代理;贸易经纪;食品销售(仅销售预包装食品);粮食收购;食用农产品零售;初级农产品收购;农副产品销售。(依法须经批准的项目,经相关部门批准后方可开展经营活动)。

（三）财务报告的批准报出者和财务报告批准报出日

本财务报表业经公司 2023 年 4 月 26 日董事会决议批准对外报出。

（四）合并财务报表范围

本公司将福建省贵人鸟体育贸易有限公司、贵人鸟(厦门)有限公司、厦门贵人鸟体育营销有限公司、名鞋库网络科技有限公司、厦门德福亿体育用品有限公司、福建贵人鸟体育科技有限公司、金鹤米程莱农业(上海)有限公司(曾用名“上海米程莱贸易有限公司”)、金鹤农业(齐齐哈尔)有限公司(曾用名“齐齐哈尔金鹤农业发展有限公司”)、东方金鹤(北京)农业科技有限公司等子公司纳入本期合并财务报表范围,情况详见“本附注六、合并范围的变更”“本附注七、在其他主体中的权益”

2. 合并财务报表范围

适用 不适用

（一）编制基础：本公司财务报表以持续经营为基础，根据实际发生的交易和事项，按照财政部颁布的《企业会计准则-基本准则》和具体会计准则等规定（以下合称“企业会计准则”），并基于以下所述重要会计政策、会计估计进行编制。

（二）持续经营：本公司自报告期末起未来 12 个月内将持续经营，目前尚未出现影响本公司持续经营能力的重大影响因素。

四、财务报表的编制基础

1. 编制基础

本公司财务报表以持续经营为编制基础，根据实际发生的交易和事项，按照财政部颁布的《企业会计准则-基本准则》和具体会计准则等规定（以下合称“企业会计准则”），并基于以下所述重要会计政策、会计估计进行编制。

2. 持续经营

适用 不适用

本公司自报告期末起未来 12 个月内将持续经营，目前尚未出现影响本公司持续经营能力的重大影响因素。

五、重要会计政策及会计估计

具体会计政策和会计估计提示：

适用 不适用

1. 遵循企业会计准则的声明

本公司编制的财务报表符合《企业会计准则》的要求，真实、完整地反映了本公司 2022 年

12 月 31 日的财务状况、2022 年度的经营成果和现金流量等相关信息。

2. 会计期间

本公司会计年度为公历年度，即每年 1 月 1 日起至 12 月 31 日止。

3. 营业周期

适用 不适用

本公司以一年 12 个月作为正常营业周期，并以营业周期作为资产和负债的流动性划分标准。

4. 记账本位币

本公司的记账本位币为人民币。

5. 同一控制下和非同一控制下企业合并的会计处理方法

适用 不适用

1. 同一控制下的企业合并

同一控制下企业合并形成的长期股权投资合并方以支付现金、转让非现金资产或承担债务方式作为合并对价的，本公司在合并日按照被合并方所有者权益在最终控制方合并财务报表中的账面价值的份额作为长期股权投资的初始投资成本。合并方以发行权益性工具作为合并对价的，按发行股份的面值总额作为股本。长期股权投资的初始投资成本与合并对价账面价值（或发行股份面值总额）的差额，应当调整资本公积；资本公积不足冲减的，调整留存收益。

2. 非同一控制下的企业合并

对于非同一控制下的企业合并，合并成本为购买方在购买日为取得对被购买方的控制权而付出的资产、发生或承担的负债以及发行的权益性证券的公允价值之和。非同一控制下企业合并中所取得的被购买方符合确认条件的可辨认资产、负债及或有负债，在购买日以公允价值计量。购买方对合并成本大于合并中取得的被购买方可辨认净资产公允价值份额的差额，体现为商誉价值。购买方对合并成本小于合并中取得的被购买方可辨认净资产公允价值份额的，经复核后合并成本仍小于合并中取得的被购买方可辨认净资产公允价值份额的差额，计入当期营业外收入。

6. 合并财务报表的编制方法

适用 不适用

1. 合并财务报表范围

本公司将全部子公司（包括本公司所控制的单独主体）纳入合并财务报表范围，包括被本公司控制的企业、被投资单位中可分割的部分以及结构化主体。

2. 统一母子公司的会计政策、统一母子公司的资产负债表日及会计期间

子公司与本公司采用的会计政策或会计期间不一致的，在编制合并财务报表时，按照本公司的会计政策或会计期间对子公司财务报表进行必要的调整。

3. 合并财务报表抵销事项

合并财务报表以本公司和子公司的财务报表为基础，已抵销了本公司与子公司、子公司相互之间发生的内部交易。子公司所有者权益中不属于本公司的份额，作为少数股东权益，在合并资产负债表中股东权益项目下以“少数股东权益”项目列示。子公司持有本公司的长期股权投资，视为本公司的库存股，作为股东权益的减项，在合并资产负债表中股东权益项目下以“减：库存股”项目列示。

4. 合并取得子公司会计处理

对于同一控制下企业合并取得的子公司，视同该企业合并于自最终控制方开始实施控制时已经发生，从合并当期的期初起将其资产、负债、经营成果和现金流量纳入合并财务报表；对于非同一控制下企业合并取得的子公司，在编制合并财务报表时，以购买日可辨认净资产公允价值为基础对其个别财务报表进行调整。

5. 处置子公司的会计处理

在不丧失控制权的情况下部分处置对子公司的长期股权投资，在合并财务报表中，处置价款与处置长期股权投资相对应享有子公司自购买日或合并日开始持续计算的净资产份额之间的差额，调整资本公积（资本溢价或股本溢价），资本公积不足冲减的，调整留存收益。

因处置部分股权投资等原因丧失了对被投资方的控制权的，在编制合并财务报表时，对于剩余股权，按照其在丧失控制权日的公允价值进行重新计量。处置股权取得的对价与剩余股权公允价值之和，减去按原持股比例计算应享有原有子公司自购买日或合并日开始持续计算的净资产的份额之间的差额，计入丧失控制权当期的投资收益，同时冲减商誉。与原有子公司股权投资相关的其他综合收益等，在丧失控制权时转为当期投资收益。

7. 合营安排分类及共同经营会计处理方法

适用 不适用

1. 合营安排的分类

合营安排分为共同经营和合营企业。未通过单独主体达成的合营安排，划分为共同经营。单独主体，是指具有单独可辨认的财务架构的主体，包括单独的法人主体和不具备法人主体资格但法律认可的主体。通过单独主体达成的合营安排，通常划分为合营企业。相关事实和情况变化导

致合营方在合营安排中享有的权利和承担的义务发生变化的，合营方对合营安排的分类进行重新评估。

2. 共同经营的会计处理

本公司为共同经营参与方，确认与共同经营中利益份额相关的下列项目，并按照相关企业会计准则的规定进行会计处理：确认单独所持有的资产或负债，以及按份额确认共同持有的资产或负债；确认出售享有的共同经营产出份额所产生的收入；按份额确认共同经营因出售产出所产生的收入；确认单独所发生的费用，以及按份额确认共同经营发生的费用。

本公司为对共同经营不享有共同控制的参与方，如果享有该共同经营相关资产且承担该共同经营相关负债，则参照共同经营参与方的规定进行会计处理；否则，按照相关企业会计准则的规定进行会计处理。

3. 合营企业的会计处理

本公司为合营企业合营方，按照《企业会计准则第 2 号——长期股权投资》的规定对合营企业的投资进行会计处理；本公司为非合营方，根据对该合营企业的影响程度进行会计处理。

8. 现金及现金等价物的确定标准

本公司在编制现金流量表时所确定的现金，是指本公司库存现金以及可以随时用于支付的存款。在编制现金流量表时所确定的现金等价物，是指持有的期限短、流动性强、易于转换为已知金额现金、价值变动风险很小的投资。

9. 外币业务和外币报表折算

适用 不适用

1. 外币业务折算

本公司对发生的外币交易，采用与交易发生日即期汇率折合本位币入账。资产负债表日外币货币性项目按资产负债表日即期汇率折算，因该日的即期汇率与初始确认时或者前一资产负债表日即期汇率不同而产生的汇兑差额，除符合资本化条件的外币专门借款的汇兑差额在资本化期间予以资本化计入相关资产的成本外，均计入当期损益。以历史成本计量的外币非货币性项目，仍采用交易发生日的即期汇率折算，不改变其记账本位币金额。以公允价值计量的外币非货币性项目，采用公允价值确定日的即期汇率折算，折算后的记账本位币金额与原记账本位币金额的差额，作为公允价值变动(含汇率变动)处理，计入当期损益或确认为其他综合收益。

2. 外币财务报表折算

本公司的子公司、合营企业、联营企业等，若采用与本公司不同的记账本位币，需对其外币财务报表折算后，再进行会计核算及合并财务报表的编报。资产负债表中的资产和负债项目，采用资产负债表日的即期汇率折算，所有者权益项目除“未分配利润”项目外，其他项目采用发生时的即期汇率折算。利润表中的收入和费用项目，采用交易发生日即期汇率的近似汇率折算。折算产生的外币财务报表折算差额，在资产负债表中所有者权益项目其他综合收益下列示。外币现金流量应当采用现金流量发生日即期汇率的近似汇率折算。汇率变动对现金的影响额，在现金流量表中单独列示。处置境外经营时，与该境外经营有关的外币报表折算差额，全部或按处置该境外经营的比例转入处置当期损益。

10. 金融工具

√适用 □不适用

1. 金融工具的分类及重分类

金融工具，是指形成一方的金融资产并形成其他方的金融负债或权益工具的合同。

(1) 金融资产

本公司将同时符合下列条件的金融资产分类为以摊余成本计量的金融资产：①本公司管理金融资产的业务模式是以收取合同现金流量为目标；②该金融资产的合同条款规定，在特定日期产生的现金流量仅为对本金和以未偿付本金金额为基础的利息的支付。

本公司将同时符合下列条件的金融资产分类为以公允价值计量且其变动计入其他综合收益的金融资产：①本公司管理金融资产的业务模式既以收取合同现金流量又以出售该金融资产为目标；②该金融资产的合同条款规定，在特定日期产生的现金流量，仅为对本金和以未偿付本金金额为基础的利息的支付。

对于非交易性权益工具投资，本公司可在初始确认时将其不可撤销地指定为以公允价值计量且其变动计入其他综合收益的金融资产。该指定在单项投资的基础上作出，且相关投资从发行者的角度符合权益工具的定义。

除分类为以摊余成本计量的金融资产和以公允价值计量且其变动计入其他综合收益的金融资产之外的金融资产，本公司将其分类为以公允价值计量且其变动计入当期损益的金融资产。在初始确认时，如果能消除或减少会计错配，本公司可以将金融资产不可撤销地指定为以公允价值计量且其变动计入当期损益的金融资产。

本公司改变管理金融资产的业务模式时，将对所有受影响的相关金融资产在业务模式发生变更后的首个报告期间的第一天进行重分类，且自重分类日起采用未来适用法进行相关会计处理，不对以前已经确认的利得、损失（包括减值损失或利得）或利息进行追溯调整。

(2) 金融负债

金融负债于初始确认时分类为：以公允价值计量且其变动计入当期损益的金融负债；金融资产转移不符合终止确认条件或继续涉入被转移金融资产所形成的金融负债；以摊余成本计量的金融负债。所有的金融负债不进行重分类。。

2. 金融工具的计量

本公司金融工具初始确认按照公允价值计量。对于以公允价值计量且其变动计入当期损益的金融资产和金融负债，相关交易费用直接计入当期损益；对于其他类别的金融资产或金融负债，相关交易费用计入初始确认金额。因销售产品或提供劳务而产生的、未包含或不考虑重大融资成分的应收账款或应收票据，本公司按照预期有权收取的对价金额作为初始确认金额。金融工具的后续计量取决于其分类。

(1) 金融资产

①以摊余成本计量的金融资产。初始确认后，对于该类金融资产采用实际利率法以摊余成本计量。以摊余成本计量且不属于任何套期关系的金融资产所产生的利得或损失，在终止确认、重分类、按照实际利率法摊销或确认减值时，计入当期损益。

②以公允价值计量且其变动计入当期损益的金融资产。初始确认后，对于该类金融资产（除属于套期关系的一部分金融资产外），以公允价值进行后续计量，产生的利得或损失（包括利息和股利收入）计入当期损益。

③以公允价值计量且其变动计入其他综合收益的债务工具投资。初始确认后，对于该类金融资产以公允价值进行后续计量。采用实际利率法计算的利息、减值损失或利得及汇兑损益计入当期损益，其他利得或损失均计入其他综合收益。终止确认时，将之前计入其他综合收益的累计利得或损失从其他综合收益中转出，计入当期损益。

④指定为公允价值计量且其变动计入其他综合收益的非交易性权益工具投资。初始确认后，对于该类金融资产以公允价值进行后续计量。除获得的股利（属于投资成本收回部分的除外）计入当期损益外，其他相关利得和损失均计入其他综合收益，且后续不转入当期损益。

(2) 金融负债

①以公允价值计量且其变动计入当期损益的金融负债。该类金融负债包括交易性金融负债（含属于金融负债的衍生工具）和指定为以公允价值计量且其变动计入当期损益的金融负债。初始确认后，对于该类金融负债以公允价值进行后续计量，除与套期会计有关外，交易性金融负债公允价值变动形成的利得或损失（包括利息费用）计入当期损益。指定为以公允价值计量且其变动计入当期损益的金融负债的，由企业自身信用风险变动引起的该金融负债公允价值的变动金额，

计入其他综合收益，其他公允价值变动计入当期损益。如果对该金融负债的自身信用风险变动的的影响计入其他综合收益会造成或扩大损益中的会计错配的，本公司将该金融负债的全部利得或损失计入当期损益。

②以摊余成本计量的金融负债。初始确认后，对此类金融负债采用实际利率法以摊余成本计量。

3. 本公司对金融工具的公允价值的确认方法

如存在活跃市场的金融工具，以活跃市场中的报价确定其公允价值；如不存在活跃市场的金融工具，采用估值技术确定其公允价值。估值技术主要包括市场法、收益法和成本法。在有限情况下，如果用以确定公允价值的近期信息不足，或者公允价值的可能估计金额分布范围很广，而成本代表了该范围内对公允价值的最佳估计的，该成本可代表其在该分布范围内对公允价值的恰当估计。本公司利用初始确认日后可获得的关于被投资方业绩和经营的所有信息，判断成本能否代表公允价值。

4. 金融资产和金融负债转移的确认依据和计量方法

(1) 金融资产

本公司金融资产满足下列条件之一的，予以终止确认：①收取该金融资产现金流量的合同权利终止；②该金融资产已转移，且本公司转移了金融资产所有权上几乎所有的风险和报酬；③该金融资产已转移，虽然本公司既没有转移也没有保留金融资产所有权上几乎所有报酬的，但未保留对该金融资产的控制。

本公司既没有转移也没有保留金融资产所有权上几乎所有报酬的，且保留了对该金融资产控制的，按照继续涉入被转移金融资产的程度确认有关金融资产，并相应确认相关负债。

金融资产转移整体满足终止确认条件的，将以下两项金额的差额计入当期损益：①被转移金融资产在终止确认日的账面价值；②因转移金融资产而收到的对价，与原直接计入其他综合收益的公允价值变动累计额中对应终止确认部分的金额（涉及转移的金融资产为分类为以公允价值计量且其变动计入其他综合收益的金融资产）之和。

金融资产部分转移满足终止确认条件的，将所转移金融资产整体的账面价值，在终止确认部分和未终止确认部分之间，先按照转移日各自的相对公允价值进行分摊，然后将以下两项金额的差额计入当期损益：①终止确认部分在终止确认日的账面价值；②终止确认部分收到的对价，与原计入其他综合收益的公允价值变动累计额中对应终止确认部分的金额（涉及转移的金融资产为分类为以公允价值计量且其变动计入其他综合收益的金融资产）之和。

针对本公司指定为公允价值计量且其变动计入其他综合收益的非交易性权益工具投资终止确

认时，将之前计入其他综合收益的累计利得或损失从其他综合收益中转出，计入留存收益。

(2) 金融负债

金融负债（或其一部分）的现时义务已经解除的，本公司终止确认该金融负债（或该部分金融负债）。

金融负债（或其一部分）终止确认的，本公司将其账面价值与支付的对价（包括转出的非现金资产或承担的负债）之间的差额，计入当期损益。

11. 应收票据

应收票据的预期信用损失的确定方法及会计处理方法

适用 不适用

12. 应收账款

应收账款的预期信用损失的确定方法及会计处理方法

适用 不适用

1. 预期信用损失的确定方法

本公司以预期信用损失为基础，对以摊余成本计量的金融资产（含应收款项）、分类为以公允价值计量且其变动计入其他综合收益的金融资产（含应收款项融资）、租赁应收款进行减值会计处理并确认损失准备。

本公司在每个资产负债表日评估相关金融工具的信用风险自初始确认后是否显著增加，将金融工具发生信用减值的过程分为三个阶段，对于不同阶段的金融工具减值采用不同的会计处理方法：（1）第一阶段，金融工具的信用风险自初始确认后未显著增加的，本公司按照该金融工具未来12个月的预期信用损失计量损失准备，并按照其账面余额（即未扣除减值准备）和实际利率计算利息收入；（2）第二阶段，金融工具的信用风险自初始确认后已显著增加但未发生信用减值的，本公司按照该金融工具整个存续期的预期信用损失计量损失准备，并按照其账面余额和实际利率计算利息收入；（3）第三阶段，初始确认后发生信用减值的，本公司按照该金融工具整个存续期的预期信用损失计量损失准备，并按照其摊余成本（账面余额减已计提减值准备）和实际利率计算利息收入。

(1) 较低信用风险的金融工具计量损失准备的方法

对于在资产负债表日具有较低信用风险的金融工具，本公司可以不用与其初始确认时的信用风险进行比较，而直接做出该工具的信用风险自初始确认后未显著增加的假定。

如果金融工具的违约风险较低，债务人在短期内履行其合同现金流量义务的能力很强，并且即便较长时期内经济形势和经营环境存在不利变化但未必一定降低借款人履行其合同现金流量义

务的能力，该金融工具被视为具有较低的信用风险。

(2) 应收款项、租赁应收款计量损失准备的方法

本公司对于由《企业会计准则第 14 号——收入》规范的交易形成的应收款项（无论是否含重大融资成分），以及由《企业会计准则第 21 号——租赁》规范的租赁应收款，均采用简化方法，即始终按整个存续期预期信用损失计量损失准备。

根据金融工具的性质，本公司以单项金融资产或金融资产组合为基础评估信用风险是否显著增加。资产负债表日，对于单项金额重大的应收款项（单项金额重大的标准为超过 600 万元（含）且占应收款项账面余额 5% 以上的款项）及部分单项金额不重大的应收款项，在无须付出不必要的额外成本或努力后即可评价其预期信用损失的，则单独进行减值会计处理并确认损失准备。余下应收款项，根据信用风险特征将应收账款划分为若干组合，在组合基础上计算预期信用损失，确定组合的依据如下：

应收账款组合 1：合并范围内关联方组合

应收账款组合 2：贵人鸟业务组合

应收账款组合 3：名鞋库业务组合

应收账款组合 4：粮食贸易业务组合

对于划分为组合的应收账款，本公司参考历史信用损失经验，结合当前状况及对未来经济状况的预测，编制应收账款账龄与整个存续期预期信用损失率对照表，计算预期信用损失。

(3) 其他金融资产计量损失准备的方法

对于除上述以外的金融资产，如：债权投资、其他债权投资、其他应收款、除租赁应收款以外的长期应收款、贷款承诺和财务担保合同等，本公司按照一般方法，即“三阶段”模型计量损失准备。

本公司在计量金融工具发生信用减值时，评估信用风险是否显著增加考虑了以下因素：

借款人经营成果实际或预期的显著变化；借款人所处的监管、经济或技术环境的显著不利变化；预期将降低借款人按合同约定期限还款的经济动机的显著变化；借款人预期表现和还款行为的显著变化等。

本公司根据款项性质将其他应收款划分为若干组合，在组合基础上计算预期信用损失，确定组合的依据如下：

其他应收款组合 1：合并范围内关联方款项

其他应收款组合 2：账龄组合

其他应收款组合 3：店铺押金、保证金

2. 预期信用损失的会计处理方法

为反映金融工具的信用风险自初始确认后的变化，本公司在每个资产负债表日重新计量预期信用损失，由此形成的损失准备的增加或转回金额，应当作为减值损失或利得计入当期损益，并根据金融工具的种类，抵减该金融资产在资产负债表中列示的账面价值或计入预计负债（贷款承

诺或财务担保合同)或计入其他综合收益(以公允价值计量且其变动计入其他综合收益的债权投资)。

13. 应收款项融资

适用 不适用

14. 其他应收款

其他应收款预期信用损失的确定方法及会计处理方法

适用 不适用

15. 存货

适用 不适用

1. 存货的分类

存货是指本公司在日常活动中持有以备出售的产成品或商品、处在生产过程中的在产品、在生产过程或提供劳务过程中耗用的材料和物料等。主要包括原材料、委托加工材料、在产品、产成品(库存商品)、低值易耗品、发出商品、合同履约成本等。

2. 发出存货的计价方法

存货发出时,采取加权平均法确定其发出的实际成本。

3. 存货跌价准备的计提方法

资产负债表日,存货按照成本与可变现净值孰低计量,并按单个存货项目计提存货跌价准备,但对于数量繁多、单价较低的存货,按照存货类别计提存货跌价准备。

4. 存货的盘存制度

本公司的存货盘存制度为永续盘存制。

5. 低值易耗品和包装物的摊销方法

低值易耗品和包装物采用一次转销法摊销。

16. 合同资产

(1). 合同资产的确认方法及标准

适用 不适用

1. 合同资产

本公司将已向客户转让商品或服务而有权收取对价的权利(且该权利取决于时间流逝之外的其他因素)作为合同资产列示。合同资产的减值准备计提参照金融工具预期信用损失法。本公司对于合同资产(无论是否含重大融资成分),均采用简化方法计量损失准备。

合同资产发生减值损失，按应减记金额，借记“资产减值损失”，贷记合同资产减值准备；转回已计提的资产减值准备时，做相反分录。

(2). 合同资产预期信用损失的确定方法及会计处理方法

适用 不适用

合同资产的减值准备计提参照金融工具预期信用损失法。本公司对于合同资产（无论是否含重大融资成分），均采用简化方法计量损失准备。

合同资产发生减值损失，按应减记金额，借记“资产减值损失”，贷记合同资产减值准备；转回已计提的资产减值准备时，做相反分录。

17. 持有待售资产

适用 不适用

本公司将同时满足下列条件的非流动资产或处置组划分为持有待售类别：一是根据类似交易中出售此类资产或处置组的惯例，在当前状况下即可立即出售；二是出售极可能发生，即企业已经就一项出售计划作出决议且获得确定的购买承诺，预计出售将在一年内完成。有关规定要求企业相关权力机构或者监管部门批准后方可出售的，应当已经获得批准。

初始计量或在资产负债表日重新计量持有待售的非流动资产或处置组时，其账面价值高于公允价值减去出售费用后的净额的，应当将账面价值减记至公允价值减去出售费用后的净额，减记的金额确认为资产减值损失计入当期损益，同时计提持有待售资产减值准备。

资产负债表中持有待售的非流动资产或持有待售的处置组中的资产列示为持有待售资产，持有待售的处置组中的负债列示为持有待售负债。

18. 债权投资

(1). 债权投资预期信用损失的确定方法及会计处理方法

适用 不适用

19. 其他债权投资

(1). 其他债权投资预期信用损失的确定方法及会计处理方法

适用 不适用

20. 长期应收款

(1). 长期应收款预期信用损失的确定方法及会计处理方法

适用 不适用

21. 长期股权投资

适用 不适用

1. 初始投资成本确定

对于企业合并取得的长期股权投资，如为同一控制下的企业合并，应当在合并日按照被合并方所有者权益在最终控制方合并财务报表中的账面价值的份额作为长期股权投资的初始投资成本；非同一控制下的企业合并，按照购买日确定的合并成本作为长期股权投资的初始投资成本；以支付现金取得的长期股权投资，初始投资成本为实际支付的购买价款；以发行权益性证券取得的长期股权投资，初始投资成本为发行权益性证券的公允价值；通过债务重组取得的长期股权投资，其初始投资成本按照《企业会计准则第 12 号——债务重组》的有关规定确定；非货币性资产交换取得的长期股权投资，初始投资成本按照《企业会计准则第 7 号——非货币性资产交换》的有关规定确定。

2. 后续计量及损益确认方法

本公司能够对被投资单位实施控制的长期股权投资采用成本法核算，对联营企业和合营企业的长期股权投资采用权益法核算。本公司对联营企业的权益性投资，其中一部分通过风险投资机构、共同基金、信托公司或包括投连险基金在内的类似主体间接持有的，无论以上主体是否对这部分投资具有重大影响，本公司按照《企业会计准则第 22 号——金融工具确认和计量》的有关规定处理，并对其余部分采用权益法核算。

3. 确定对被投资单位具有共同控制、重大影响的依据

对被投资单位具有共同控制，是指对某项安排的回报产生重大影响的活动必须经过分享控制权的参与方一致同意后才能决策，包括商品或劳务的销售和购买、金融资产的管理、资产的购买和处置、研究与开发活动以及融资活动等；对被投资单位具有重大影响，是指当持有被投资单位 20%以上至 50%的表决权资本时，具有重大影响。或虽不足 20%，但符合下列条件之一时，具有重大影响：在被投资单位的董事会或类似的权力机构中派有代表；参与被投资单位的政策制定过程；向被投资单位派出管理人员；被投资单位依赖投资公司的技术或技术资料；与被投资单位之间发生重要交易。

22. 投资性房地产

(1). 如果采用成本计量模式的：

折旧或摊销方法

本公司投资性房地产的类别，包括出租的土地使用权、出租的建筑物、持有并准备增值后转让的土地使用权。投资性房地产按照成本进行初始计量，采用成本模式进行后续计量。

本公司投资性房地产中出租的建筑物采用年限平均法计提折旧，具体核算政策与固定资产部分相同。投资性房地产中出租的土地使用权、持有并准备增值后转让的土地使用权采用直线法摊

销，具体核算政策与无形资产部分相同。

23. 固定资产

(1). 确认条件

适用 不适用

固定资产指为生产商品、提供劳务、出租或经营管理而持有的，使用寿命超过一个会计年度的有形资产。同时满足以下条件时予以确认：与该固定资产有关的经济利益很可能流入企业；该固定资产的成本能够可靠地计量。

(2). 折旧方法

适用 不适用

类别	折旧方法	折旧年限（年）	残值率	年折旧率
房屋及建筑物	年限平均法	20	10.00	4.50
机器设备	年限平均法	10	10.00	9.00
电子设备	年限平均法	3-5	5.00	19.00-31.67
运输设备	年限平均法	3-5	5.00	19.00-31.67
其他设备	年限平均法	3-5	5.00	19.00-31.67

本公司固定资产主要分为：房屋及建筑物、机器设备、电子设备、运输设备等；折旧方法采用年限平均法。根据各类固定资产的性质和使用情况，确定固定资产的使用寿命和预计净残值。并在年度终了，对固定资产的使用寿命、预计净残值和折旧方法进行复核，如与原先估计数存在差异的，进行相应的调整。除已提足折旧仍继续使用的固定资产和单独计价入账的土地之外，本公司对所有固定资产计提折旧。

(3). 融资租入固定资产的认定依据、计价和折旧方法

适用 不适用

24. 在建工程

适用 不适用

本公司在建工程分为自营方式建造和出包方式建造两种。在建工程在工程完工达到预定可使用状态时，结转固定资产。预定可使用状态的判断标准，应符合下列情况之一：固定资产的实体建造（包括安装）工作已经全部完成或实质上已经全部完成；已经试生产或试运行，并且其结果表明资产能够正常运行或能够稳定地生产出合格产品，或者试运行结果表明其能够正常运转或营业；该项建造的固定资产上的支出金额很少或者几乎不再发生；所购建的固定资产已经达到设计或合同要求，或与设计或合同要求基本相符。

在建工程达到预定可使用状态时，按工程实际成本转入固定资产。已达到预定可使用状态但尚未办理竣工决算的，先按估计价值转入固定资产，待办理竣工决算后再按实际成本调整原暂估价值，但不再调整原已计提的折旧。

25. 借款费用

适用 不适用

1. 借款费用资本化的确认原则

本公司发生的借款费用，可直接归属于符合资本化条件的资产的购建或者生产的，予以资本化，计入相关资产成本；其他借款费用，在发生时根据其发生额确认为费用，计入当期损益。符合资本化条件的资产，是指需要经过相当长时间的购建或者生产活动才能达到预定可使用或者可销售状态的固定资产、投资性房地产和存货等资产。

2. 资本化金额计算方法

资本化期间，是指从借款费用开始资本化时点到停止资本化时点的期间。借款费用暂停资本化的期间不包括在内。在购建或生产过程中发生非正常中断、且中断时间连续超过 3 个月的，应当暂停借款费用的资本化。

借入专门借款，按照专门借款当期实际发生的利息费用，减去将尚未动用的借款资金存入银行取得的利息收入或进行暂时性投资取得的投资收益后的金额确定；占用一般借款按照累计资产支出超过专门借款部分的资产支出加权平均数乘以所占用一般借款的资本化率计算确定，资本化率为一般借款的加权平均利率；借款存在折价或溢价的，按照实际利率法确定每一会计期间应摊销的折价或溢价金额，调整每期利息金额。

实际利率法是根据借款实际利率计算其摊余折价或溢价或利息费用的方法。其中实际利率是借款在预期存续期间的未来现金流量，折现为该借款当前账面价值所使用的利率。

26. 生物资产

适用 不适用

27. 油气资产

适用 不适用

28. 使用权资产

适用 不适用

使用权资产，是指承租人可在租赁期内使用租赁资产的权利。在租赁期开始日，使用权资产按照成本进行初始计量。该成本包括：①租赁负债的初始计量金额；②在租赁期开始日或之前支付的租赁付款额，存在租赁激励的，扣除已享受的租赁激励相关金额；③承租人发生的初始直接费用；④承租人为拆卸及移除租赁资产、复原租赁资产所在场地或将租赁资产恢复至租赁条款约定状态预计将发生的成本。

本公司使用权资产折旧采用年限平均法分类计提。对于能合理确定租赁期届满时将会取得租赁资产所有权的，在租赁资产预计剩余使用寿命内计提折旧；对于无法合理确定租赁期届满时将会取得租赁资产所有权的，在租赁期与租赁资产剩余使用寿命两者孰短的期间内计提折旧。

29. 无形资产

(1). 计价方法、使用寿命、减值测试

√适用 □不适用

1. 无形资产的计价方法

本公司无形资产按照成本进行初始计量。购入的无形资产，按实际支付的价款和相关支出作为实际成本。投资者投入的无形资产，按投资合同或协议约定的价值确定实际成本，但合同或协议约定价值不公允的，按公允价值确定实际成本。自行开发的无形资产，其成本为达到预定用途前所发生的支出总额。

本公司无形资产后续计量方法分别为：使用寿命有限无形资产采用直线法摊销，并在年度终了，对无形资产的使用寿命和摊销方法进行复核，如与原先估计数存在差异的，进行相应的调整；使用寿命不确定的无形资产不摊销，但在年度终了，对使用寿命进行复核，当有确凿证据表明其使用寿命是有限的，则估计其使用寿命，按直线法进行摊销。

使用寿命有限的无形资产摊销方法如下：

资产类别	使用寿命（年）	摊销方法
土地使用权	50	直线法
软件	5	直线法
非专利技术	5	直线法
商标权	10	直线法

2. 使用寿命不确定的判断依据

本公司将无法预见该资产为公司带来经济利益的期限，或使用期限不确定的无形资产确定为使用寿命不确定的无形资产。使用寿命不确定的判断依据为：来源于合同性权利或其他法定权利，但合同规定或法律规定无明确使用年限；综合同行业情况或相关专家论证等，仍无法判断无形资产为公司带来经济利益的期限。

每年年末，对使用寿命不确定的无形资产的使用寿命进行复核，主要采取自下而上的方式，由无形资产使用相关部门进行基础复核，评价使用寿命不确定判断依据是否存在变化等。

(2). 内部研究开发支出会计政策

√适用 □不适用

内部研究开发项目的研究阶段和开发阶段具体标准，以及开发阶段支出符合资本化条件的具体标准

内部研究开发项目研究阶段的支出，于发生时计入当期损益；开发阶段的支出，同时满足下列条件的，确认为无形资产：(1) 完成该无形资产以使其能够使用或出售在技术上具有可行性；(2) 具有完成该无形资产并使用或出售的意图；(3) 无形资产产生经济利益的方式，包括能够证明运用该无形资产生产的产品存在市场或无形资产自身存在市场，无形资产将在内部使用的，能证明其有用性；(4) 有足够的技术、财务资源和其他资源支持，以完成该无形资产的开发，并有能力使用或出售该无形资产；(5) 归属于该无形资产开发阶段的支出能够可靠地计量。

30. 长期资产减值

适用 不适用

长期股权投资、采用成本模式计量的投资性房地产、固定资产、在建工程、采用成本模式计量的生产性生物资产、油气资产、无形资产等长期资产于资产负债表日存在减值迹象的，进行减值测试。减值测试结果表明资产的可收回金额低于其账面价值的，按其差额计提减值准备并计入减值损失。

可收回金额为资产的公允价值减去处置费用后的净额与资产预计未来现金流量的现值两者之间的较高者。资产减值准备按单项资产为基础计算并确认，如果难以对单项资产的可收回金额进行估计的，以该资产所属的资产组确定资产组的可收回金额。资产组是能够独立产生现金流入的最小资产组合。

在财务报表中单独列示的商誉，无论是否存在减值迹象，至少每年进行减值测试。减值测试时，商誉的账面价值分摊至预期从企业合并的协同效应中受益的资产组或资产组组合。测试结果表明包含分摊的商誉的资产组或资产组组合的可收回金额低于其账面价值的，确认相应的减值损失。减值损失金额先抵减分摊至该资产组或资产组组合的商誉的账面价值，再根据资产组或资产组组合中除商誉以外的其他各项资产的账面价值所占比重，按比例抵减其他各项资产的账面价值。

上述资产减值损失一经确认，以后期间不予转回价值得以恢复的部分。

31. 长期待摊费用

适用 不适用

本公司长期待摊费用是指已经支出，但受益期限在一年以上（不含一年）的各项费用。长期待摊费用按费用项目的受益期限分期摊销。若长期待摊的费用项目不能使以后会计期间受益，则

将尚未摊销的该项目的摊余价值全部转入当期损益。

32. 合同负债

(1). 合同负债的确认方法

√适用 不适用

本公司将已收或应收客户对价而应向客户转让商品或提供服务的义务列示为合同负债。

本公司将同一合同下的合同资产和合同负债以净额列示。

33. 职工薪酬

(1). 短期薪酬的会计处理方法

√适用 不适用

在职工为本公司提供服务的会计期间,将实际发生的短期薪酬确认为负债,并计入当期损益,企业会计准则要求或允许计入资产成本的除外。本公司发生的职工福利费,在实际发生时根据实际发生额计入当期损益或相关资产成本。职工福利费为非货币性福利的,按照公允价值计量。本公司为职工缴纳的医疗保险费、工伤保险费、生育保险费等社会保险费和住房公积金,以及按规定提取的工会经费和职工教育经费,在职工提供服务的会计期间,根据规定的计提基础和计提比例计算确定相应的职工薪酬金额,并确认相应负债,计入当期损益或相关资产成本。

(2). 离职后福利的会计处理方法

√适用 不适用

本公司在职工提供服务的会计期间,根据设定提存计划计算的应缴存金额确认为负债,并计入当期损益或相关资产成本。根据预期累计福利单位法确定的公式将设定受益计划产生的福利义务归属于职工提供服务的期间,并计入当期损益或相关资产成本。

(3). 辞退福利的会计处理方法

√适用 不适用

本公司向职工提供辞退福利时,在下列两者孰早日确认辞退福利产生的职工薪酬负债,并计入当期损益:本公司不能单方面撤回因解除劳动关系计划或裁减建议所提供的辞退福利时;本公司确认与涉及支付辞退福利的重组相关的成本或费用时。

(4). 其他长期职工福利的会计处理方法

√适用 不适用

本公司向职工提供的其他长期职工福利，符合设定提存计划条件的，应当按照有关设定提存计划的规定进行处理；除此外，根据设定受益计划的有关规定，确认和计量其他长期职工福利净负债或净资产。

34. 租赁负债

适用 不适用

租赁负债按照租赁期开始日尚未支付的租赁付款额的现值进行初始计量。租赁付款额包括：

①固定付款额（包括实质固定付款额），存在租赁激励的，扣除租赁激励相关金额；②取决于指数或比率的可变租赁付款额；③根据承租人提供的担保余值预计应支付的款项；④购买选择权的行权价格，前提是承租人合理确定将行使该选择权；⑤行使终止租赁选择权需支付的款项，前提是租赁期反映出承租人将行使终止租赁选择权；

本公司采用租赁内含利率作为折现率；如果无法合理确定租赁内含利率的，则采用本公司的增量借款利率作为折现率。本公司按照固定的周期性利率计算租赁负债在租赁期内各期间的利息费用，并计入财务费用。该周期性利率是指公司所采用的折现率或修订后的折现率。

未纳入租赁负债计量的可变租赁付款额在实际发生时计入当期损益。

当本公司对续租选择权、终止租赁选择权或者购买选择权的评估结果发生变化的，则按变动后的租赁付款额和修订后的折现率计算的现值重新计量租赁负债，并相应调整使用权资产的账面价值。当实质租赁付款额、担保余值预计的应付金额或者取决于指数或比率的可变租赁付款额发生变动的，则按变动后的租赁付款额和原折现率计算的现值重新计量租赁负债，并相应调整使用权资产的账面价值。

35. 预计负债

适用 不适用

当与或有事项相关的义务是公司承担的现时义务，且履行该义务很可能导致经济利益流出，同时其金额能够可靠地计量时确认该义务为预计负债。本公司按照履行相关现时义务所需支出的最佳估计数进行初始计量，如所需支出存在一个连续范围，且该范围内各种结果发生的可能性相同，最佳估计数按照该范围内的中间值确定；如涉及多个项目，按照各种可能结果及相关概率计算确定最佳估计数。

资产负债表日应当对预计负债账面价值进行复核，有确凿证据表明该账面价值不能真实反映当前最佳估计数，应当按照当前最佳估计数对该账面价值进行调整。

36. 股份支付

适用 不适用

37. 优先股、永续债等其他金融工具

适用 不适用

38. 收入

(1). 收入确认和计量所采用的会计政策

适用 不适用

本公司在履行了合同中的履约义务，即在客户取得相关商品或服务控制权时，按照分摊至该项履约义务的交易价格确认收入。取得相关商品控制权，是指能够主导该商品的使用并从中获得几乎全部的经济利益。履约义务是指合同中本公司向客户转让可明确区分商品的承诺。交易价格是指本公司因向客户转让商品而预期有权收取的对价金额，不包括代第三方收取的款项以及本公司预期将退还给客户的款项。

履约义务是在某一时段内履行、还是在某一时点履行，取决于合同条款及相关法律规定。如果履约义务是在某一时段内履行的，则本公司按照履约进度确认收入。否则，本公司于客户取得相关资产控制权的某一时点确认收入。

本公司主要通过线下、线上销售运动鞋和运动服装及网店代运营业务，以及粮食贸易业务，本公司收入确认具体方法如下：

(1) 对于经销商式销售模式，本公司根据合同约定将产品交付予经销商委托的第一承运人时作为收入确认时点确认收入。

(2) 公司的子公司名鞋库网络科技有限公司(以下简称“名鞋库”)主营业务为网上销售鞋、服、配饰等，以及网店代运营业务，其收入确认方法具体如下：

1) 名鞋库官网：在收到货款并完成发货时作为收入确认时点确认收入；

2) 有第三方支付平台的网店如天猫、淘宝店铺等，在完成发货并收到货款时作为收入确认时点确认收入；

3) 没有第三方支付平台的店铺，如抖音店铺、得物店铺、京闪购自营店、迈聚客自营店等：在完成发货并与互联网电商平台完成对账后作为收入确认时点确认收入；

4) 电子商务业务代运营服务：与委托方完成对账后确认收入；

5) 线下销售业务：于产品交付予消费者且已收到货款作为收入确认时点确认收入。

(3) 公司的子公司金鹤米程莱农业(上海)有限公司(以下简称“米程莱”)、金鹤农业(齐齐哈尔)有限公司(以下简称“金鹤农业”)等子公司主营业务为粮食贸易等，其收入确认方法具体如下：

1) 米程莱根据合同约定将商品交付给客户或运到客户指定的地点，并取得客户签字或盖章的提货单、入库单或商品货权确认单作为收入确认时点确认收入；

2)金鹤农业一方面是电子商务运营模式：在完成发货并与互联网电商平台完成对账后作为收入确认时点确认收入；另一方面为自提模式：由客户到指定地点提取货物，以收到签字确认的货运单作为收入确认时点确认收入。

可变对价

本公司部分与客户之间的合同存在现金折扣和价保等，形成可变对价。本公司按照期望值或最有可能发生金额确定可变对价的最佳估计数，但包含可变对价的交易价格不超过在相关不确定性消除时累计已确认收入极可能不会发生重大转回的金额。

(2). 同类业务采用不同经营模式导致收入确认会计政策存在差异的情况

适用 不适用

39. 合同成本

适用 不适用

本公司的合同成本包括为取得合同发生的增量成本及合同履约成本。为取得合同发生的增量成本（“合同取得成本”）是指不取得合同就不会发生的成本。该成本预期能够收回的，本公司将其作为合同取得成本确认为一项资产。

本公司为履行合同发生的成本，不属于存货等其他企业会计准则规范范围且同时满足下列条件的，作为合同履约成本确认为一项资产：

1. 该成本与一份当前或预期取得的合同直接相关，包括直接人工、直接材料、制造费用（或类似费用）、明确由用户承担的成本以及仅因该合同而发生的其他成本；

2. 该成本增加了本公司未来用于履行履约义务的资源；

3. 该成本预期能够收回。

本公司将确认为资产的合同履约成本，初始确认时摊销期限不超过一年或一个正常营业周期的，在资产负债表计入“存货”项目；初始确认时摊销期限在一年或一个正常营业周期以上的，在资产负债表中计入“其他非流动资产”项目。

本公司将确认为资产的合同取得成本，初始确认时摊销期限不超过一年或一个正常营业周期的，在资产负债表计入“其他流动资产”项目；初始确认时摊销期限在一年或一个正常营业周期以上的，在资产负债表中计入“其他非流动资产”项目。

本公司对合同取得成本、合同履约成本确认的资产（以下简称“与合同成本有关的资产”）采用与该资产相关的商品收入确认相同的基础进行摊销，计入当期损益。取得合同的增量成本形成的资产的摊销年限不超过一年的，在发生时计入当期损益。

与合同成本有关的资产的账面价值高于下列两项的差额时，本公司将超出部分计提减值准备并确认为资产减值损失：

1. 因转让与该资产相关的商品预期能够取得的剩余对价；
2. 为转让该相关商品估计将要发生的成本。

以前期间减值的因素之后发生变化，使得前述两项差额高于该资产账面价值的，应当转回原已计提的资产减值准备，并计入当期损益，但转回后的资产账面价值不超过假定不计提减值准备情况下的该资产在转回日的账面价值。

40. 政府补助

适用 不适用

1. 政府补助的类型及会计处理

政府补助是指本公司从政府无偿取得的货币性资产或非货币性资产（但不包括政府作为所有者投入的资本）。政府补助为货币性资产的，应当按照收到或应收的金额计量。政府补助为非货币性资产的，应当按照公允价值计量；公允价值不能可靠取得的，按照名义金额计量。

与日常活动相关的政府补助，按照经济业务实质，计入其他收益或冲减相关成本费用。与日常活动无关的政府补助，计入营业外收入。

政府文件明确规定用于购建或以其他方式形成长期资产的政府补助，确认为与资产相关的政府补助。政府文件未明确规定补助对象的，能够形成长期资产的，与资产价值相对应的政府补助部分作为与资产相关的政府补助，其余部分作为与收益相关的政府补助；难以区分的，将政府补助整体作为与收益相关的政府补助。与资产相关的政府补助冲减相关资产账面价值或确认为递延收益。确认为递延收益的金额，在相关资产使用寿命内按照合理、系统的方法分期计入当期损益。

除与资产相关的政府补助之外的政府补助，确认为与收益相关的政府补助。与收益相关的政府补助用于补偿企业以后期间的相关费用或损失的，确认为递延收益，并在确认相关费用的期间，计入当期损益或冲减相关成本；用于补偿企业已发生的相关费用或损失的，直接计入当期损益或冲减相关成本。

本公司取得政策性优惠贷款贴息，财政将贴息资金拨付给贷款银行，由贷款银行以政策性优惠利率向本公司提供贷款的，以实际收到的借款金额作为借款的入账价值，按照借款本金和该政策性优惠利率计算相关借款费用；财政将贴息资金直接拨付给本公司的，本公司将对应的贴息冲减相关借款费用。

2. 政府补助确认时点

政府补助在满足政府补助所附条件并能够收到时确认。按照应收金额计量的政府补助，在期

未有确凿证据表明能够符合财政扶持政策规定的相关条件且预计能够收到财政扶持资金时予以确认。除按照应收金额计量的政府补助外的其他政府补助，在实际收到补助款项时予以确认。

41. 递延所得税资产/递延所得税负债

√适用 □不适用

1. 根据资产、负债的账面价值与其计税基础之间的差额（未作为资产和负债确认的项目按照税法规定可以确定其计税基础的，确定该计税基础为其差额），按照预期收回该资产或清偿该负债期间的适用税率计算确认递延所得税资产或递延所得税负债。

2. 递延所得税资产的确认以很可能取得用来抵扣可抵扣暂时性差异的应纳税所得额为限。资产负债表日，有确凿证据表明未来期间很可能获得足够的应纳税所得额用来抵扣可抵扣暂时性差异的，确认以前会计期间未确认的递延所得税资产。如未来期间很可能无法获得足够的应纳税所得额用以抵扣递延所得税资产的，则减记递延所得税资产的账面价值。

3. 对与子公司及联营企业投资相关的应纳税暂时性差异，确认递延所得税负债，除非本公司能够控制暂时性差异转回的时间且该暂时性差异在可预见的未来很可能不会转回。对与子公司及联营企业投资相关的可抵扣暂时性差异，当该暂时性差异在可预见的未来很可能转回且未来很可能获得用来抵扣可抵扣暂时性差异的应纳税所得额时，确认递延所得税资产。

42. 租赁

(1). 经营租赁的会计处理方法

√适用 □不适用

1. 租入资产的会计处理

在租赁期开始日，本公司对除短期租赁和低价值资产租赁以外的租赁确认使用权资产和租赁负债，并在租赁期内分别确认折旧费用和利息费用。

本公司在租赁期内各个期间采用直线法，将短期租赁和低价值资产租赁的租赁付款额计入当期费用。

(1) 使用权资产

使用权资产，是指承租人可在租赁期内使用租赁资产的权利。在租赁期开始日，使用权资产按照成本进行初始计量。该成本包括：①租赁负债的初始计量金额；②在租赁期开始日或之前支付的租赁付款额，存在租赁激励的，扣除已享受的租赁激励相关金额；③承租人发生的初始直接费用；④承租人为拆卸及移除租赁资产、复原租赁资产所在场地或将租赁资产恢复至租赁条款约定状态预计将发生的成本。

本公司使用权资产折旧采用年限平均法分类计提。对于能合理确定租赁期届满时将会取得租赁资产所有权的，在租赁资产预计剩余使用寿命内计提折旧；对于无法合理确定租赁期届满时将会取得租赁资产所有权的，在租赁期与租赁资产剩余使用寿命两者孰短的期间内计提折旧。

本公司按照《企业会计准则第 8 号——资产减值》的相关规定来确定使用权资产是否已发生减值并进行会计处理。

（2）租赁负债

租赁负债按照租赁期开始日尚未支付的租赁付款额的现值进行初始计量。租赁付款额包括：①固定付款额（包括实质固定付款额），存在租赁激励的，扣除租赁激励相关金额；②取决于指数或比率的可变租赁付款额；③根据承租人提供的担保余值预计应支付的款项；④购买选择权的行权价格，前提是承租人合理确定将行使该选择权；⑤行使终止租赁选择权需支付的款项，前提是租赁期反映出承租人将行使终止租赁选择权；

本公司采用租赁内含利率作为折现率；如果无法合理确定租赁内含利率的，则采用本公司的增量借款利率作为折现率。本公司按照固定的周期性利率计算租赁负债在租赁期内各期间的利息费用，并计入财务费用。该周期性利率是指公司所采用的折现率或修订后的折现率。

未纳入租赁负债计量的可变租赁付款额在实际发生时计入当期损益。

当本公司对续租选择权、终止租赁选择权或者购买选择权的评估结果发生变化的，则按变动后的租赁付款额和修订后的折现率计算的现值重新计量租赁负债，并相应调整使用权资产的账面价值。当实质租赁付款额、担保余值预计的应付金额或者取决于指数或比率的可变租赁付款额发生变动的，则按变动后的租赁付款额和原折现率计算的现值重新计量租赁负债，并相应调整使用权资产的账面价值。

2. 出租资产的会计处理

（1）经营租赁会计处理

本公司在租赁期内各个期间采用直线法，将经营租赁的租赁收款额确认为租金收入。本公司将发生的与经营租赁有关的初始直接费用予以资本化，在租赁期内按照与租金收入相同的确认基础分期计入当期收益。

（2）融资租赁会计处理

本公司在租赁开始日，将应收融资租赁款，未担保余值之和与其现值的差额确认为未实现融资收益，在将来收到租金的各期间内确认为租赁收入。本公司发生的与出租交易相关的初始直接费用，计入应收融资租赁款的初始入账价值中。

(2). 融资租赁的会计处理方法

适用 不适用

本公司在租赁开始日，将应收融资租赁款，未担保余值之和与其现值的差额确认为未实现融资收益，在将来收到租金的各期间内确认为租赁收入。本公司发生的与出租交易相关的初始直接费用，计入应收融资租赁款的初始入账价值中。

(3). 新租赁准则下租赁的确定方法及会计处理方法

适用 不适用

1. 租入资产的会计处理

在租赁期开始日，本公司对除短期租赁和低价值资产租赁以外的租赁确认使用权资产和租赁负债，并在租赁期内分别确认折旧费用和利息费用。

本公司在租赁期内各个期间采用直线法，将短期租赁和低价值资产租赁的租赁付款额计入当期费用。

2. 出租资产的会计处理**(1) 经营租赁会计处理**

本公司在租赁期内各个期间采用直线法，将经营租赁的租赁收款额确认为租金收入。本公司将发生的与经营租赁有关的初始直接费用予以资本化，在租赁期内按照与租金收入相同的确认基础分期计入当期收益。

(2) 融资租赁会计处理

本公司在租赁开始日，将应收融资租赁款，未担保余值之和与其现值的差额确认为未实现融资收益，在将来收到租金的各期间内确认为租赁收入。本公司发生的与出租交易相关的初始直接费用，计入应收融资租赁款的初始入账价值中。

43. 其他重要的会计政策和会计估计

适用 不适用

44. 重要会计政策和会计估计的变更**(1). 重要会计政策变更**

适用 不适用

(2). 重要会计估计变更

适用 不适用

(3). 2022 年起首次执行新会计准则或准则解释等涉及调整首次执行当年年初的财务报表

适用 不适用

45. 其他

□适用 √不适用

六、税项**1. 主要税种及税率**

主要税种及税率情况

√适用 □不适用

税种	计税依据	税率
增值税	销售货物或提供应税劳务	5、6、9、10、13
房产税	从价计征的，按房产原值一次减除 25%后余值的 1.2%计缴；从租计征的，按租金收入的 12%计缴	1.2、12
城市维护建设税	应缴流转税税额	5、7
教育费附加	应缴流转税税额	3
地方教育附加	应缴流转税税额	2
企业所得税	应纳税所得额	2.5、16.5、20、25

注：公司位于韩国的子公司 All-round Sports Co.,Ltd. 的增值税税率为 10%。

存在不同企业所得税税率纳税主体的，披露情况说明

√适用 □不适用

纳税主体名称	所得税税率 (%)
贵人鸟(香港)有限公司(以下简称贵人鸟香港)	16.5
All-round Sports Co.,Ltd.	20
厦门耀拓科技有限公司	2.5
艾思恩(上海)实业有限公司	2.5
营口辉恒农业发展有限公司	2.5
除上述以外的其他纳税主体	25

2. 税收优惠

√适用 □不适用

根据财政部 税务总局公告 2021 年第 12 号，对小型微利企业年应纳税所得额不超过 100 万元的部分，在《财政部 税务总局关于实施小微企业普惠性税收减免政策的通知》(财税〔2019〕13 号)第二条规定的优惠政策基础上，再减半征收企业所得税。

本集团下属厦门耀拓科技有限公司、艾思恩(上海)实业有限公司、营口辉恒农业发展有限公司符合相关小微企业的要求，享受相关所得税优惠税率 2.5%。

3. 其他

□适用 √不适用

七、合并财务报表项目注释

1、货币资金

√适用 □不适用

单位：元 币种：人民币

项目	期末余额	期初余额
库存现金	263,036.26	388,586.98
银行存款	39,702,102.21	259,287,874.09
其他货币资金	121,770,307.26	76,661,858.24
合计	161,735,445.73	336,338,319.31
其中：存放在境外的 款项总额	2,589,422.27	1,360,832.66
存放财务公司存款		

其他说明

注：公司因银行内部管理原因，导致公司账户受限的银行存款金额 1,951,877.43 元、其他货币资金保证金 120,000,020.00 元，除此之外无其他抵押、质押或冻结等对外使用有限制或者存在潜在回收风险的款项。除银行承兑汇票保证金之外的其他货币资金系支付宝、微信钱包等账户中的资金，可随时支取。

2、交易性金融资产

√适用 □不适用

单位：元 币种：人民币

项目	期末余额	期初余额
以公允价值计量且其变动计入当期损益的金融资产	22,133,082.41	
其中：		
其他	22,133,082.41	
指定以公允价值计量且其变动计入当期损益的金融资产		
其中：		
合计	22,133,082.41	

其他说明：

□适用 √不适用

3、衍生金融资产

√适用 □不适用

单位：元 币种：人民币

项目	期末余额	期初余额
期货合约		224,840.00
合计		224,840.00

其他说明：

无

4、 应收票据

(1). 应收票据分类列示

适用 不适用

(2). 期末公司已质押的应收票据

适用 不适用

(3). 期末公司已背书或贴现且在资产负债表日尚未到期的应收票据

适用 不适用

(4). 期末公司因出票人未履约而将其转应收账款的票据

适用 不适用

(5). 按坏账计提方法分类披露

适用 不适用

按单项计提坏账准备：

适用 不适用

按组合计提坏账准备：

适用 不适用

如按预期信用损失一般模型计提坏账准备，请参照其他应收款披露：

适用 不适用

(6). 坏账准备的情况

适用 不适用

(7). 本期实际核销的应收票据情况

适用 不适用

其他说明

适用 不适用

5、 应收账款

(1). 按账龄披露

适用 不适用

单位：元 币种：人民币

账龄	期末账面余额
1 年以内	
其中：1 年以内分项	
0-6 个月（含 6 个月）	460,278,392.15
7-12 个月（含 12 个月）	78,370,948.21
1 年以内小计	538,649,340.36
1 至 2 年	82,158,703.43
2 至 3 年	7,899,238.46
3 年以上	8,704,338.77
3 至 4 年	
4 至 5 年	
5 年以上	

合计	637,411,621.02
----	----------------

(2). 按坏账计提方法分类披露

√适用 □不适用

单位：元 币种：人民币

类别	期末余额				期初余额					
	账面余额		坏账准备		账面价值	账面余额		坏账准备		账面价值
	金额	比例 (%)	金额	计提比例 (%)		金额	比例 (%)	金额	计提比例 (%)	
按单项计提坏账准备	32,576.22	0.01	32,576.22	100.00	0	109,481,754.38	17.94	109,481,754.38	100.00	0
其中：										
按组合计提坏账准备	637,379,044.80	99.99	60,086,919.75	9.43	577,292,125.05	500,796,565.19	82.06	37,558,522.16	7.50	463,238,043.03
其中：										
组合1：合并范围内关联方 - 不计提坏账										
组合2：贵人鸟体系	529,724,468.07	83.11	58,584,953.11	11.06	471,139,514.96	372,181,206.64	60.99	36,229,467.06	9.73	335,951,739.58

组合3: 名鞋库体系	93,345,978.73	1 4 · 6 4	1,215,794.68	1.30	92,130,184.05	128,615,358.55	21 .0 7	1,329,055.10	1.03	127,286,303.45
组合4: 粮食贸易体系	14,308,598.00	2 · 2 4	286,171.96	2.00	14,022,426.04					
合计	637,411,621.02	/	60,119,495.97	/	577,292,125.05	610,278,319.57	/	147,040,276.54	/	463,238,043.03

按单项计提坏账准备:

√适用 □不适用

单位: 元 币种: 人民币

名称	期末余额			
	账面余额	坏账准备	计提比例 (%)	计提理由
重庆分公司-直营-渝北龙溪(二店)	0.01	0.01	100.00	预计款项无法收回
重庆分公司-联营-陈霞	0.01	0.01	100.00	预计款项无法收回
杭州分公司-联营-南汇区航头1店	0.01	0.01	100.00	预计款项无法收回
贵人鸟工厂店	1,135.26	1,135.26	100.00	预计款项无法收回
重庆珂瑞欣商贸有限公司	31,440.93	31,440.93	100.00	预计款项无法收回
合计	32,576.22	32,576.22	100.00	/

按单项计提坏账准备的说明:

□适用 √不适用

按组合计提坏账准备:

√适用 □不适用

组合计提项目: 组合2: 贵人鸟体系

单位: 元 币种: 人民币

名称	期末余额		
	应收账款	坏账准备	计提比例 (%)
0-6个月(含6个月)	354,490,759.58	22,829,204.92	6.44
7-12个月(含12个月)	77,888,384.88	5,062,745.02	6.50
1-2年(含2年)	80,742,881.67	16,810,667.96	20.82
2-3年(含3年)	7,898,103.17	5,177,996.44	65.56
3年以上	8,704,338.77	8,704,338.77	100.00
合计	529,724,468.07	58,584,953.11	

按组合计提坏账的确认标准及说明：

适用 不适用

组合计提项目：组合 3：名鞋库体系

单位：元 币种：人民币

名称	期末余额		
	应收账款	坏账准备	计提比例 (%)
0-6 个月 (含 6 个月)	91,479,034.57	914,790.35	1.00
7-12 个月 (含 12 个月)	482,563.33	24,128.17	5.00
1-2 年 (含 2 年)	1,384,380.83	276,876.16	20.00
2-3 年 (含 3 年)			
3 年以上			
合计	93,345,978.73	1,215,794.68	

按组合计提坏账的确认标准及说明：

适用 不适用

组合计提项目：组合 4：粮食贸易体系

单位：元 币种：人民币

名称	期末余额		
	应收账款	坏账准备	计提比例 (%)
0-6 个月 (含 6 个月)	14,308,598.00	286,171.96	2.00
7-12 个月 (含 12 个月)			
1-2 年 (含 2 年)			
2-3 年 (含 3 年)			
3 年以上			
合计	14,308,598.00	286,171.96	2.00

按组合计提坏账的确认标准及说明：

适用 不适用

如按预期信用损失一般模型计提坏账准备，请参照其他应收款披露：

适用 不适用

(3). 坏账准备的情况

适用 不适用

单位：元 币种：人民币

类别	期初余额	本期变动金额				期末余额
		计提	收回或转回	转销或核销	其他变动	
按单项评估计	109,481,754.38		14,756.00	109,434,422.16		32,576.22

提坏账准备的应收账款					
按组合计提坏账准备的应收账款	37,558,522.16	22,537,387.70		8,990.11	60,086,919.75
合计	147,040,276.54	22,537,387.70	14,756.00	109,443,412.27	60,119,495.97

其中本期坏账准备收回或转回金额重要的：

√适用 □不适用

单位：元 币种：人民币

单位名称	收回或转回金额	收回方式
重庆珂瑞欣商贸有限公司	14,432.00	银行存款
零售	324.00	银行存款
合计	14,756.00	/

其他说明：

无

(4). 本期实际核销的应收账款情况

√适用 □不适用

单位：元 币种：人民币

项目	核销金额
实际核销的应收账款	42,897.26

其中重要的应收账款核销情况

√适用 □不适用

单位：元 币种：人民币

单位名称	应收账款性质	核销金额	核销原因	履行的核销程序	款项是否由关联交易产生
重庆分公司-批发-宜宾-高县-福溪乡-苏真星		3,096.60	无法收回		否
济南分公司-直营-宁阳凌云商场		5,893.51	无法收回		否
常熟分公司-联营-欧阳平		27,756.56	无法收回		否
沈阳分公司-直营-吉公主岭市华生购物中心店 A		6,150.59	无法收回		否
合计	/	42,897.26	/	/	/

应收账款核销说明：

适用 不适用

(5). 按欠款方归集的期末余额前五名的应收账款情况

适用 不适用

单位：元 币种：人民币

单位名称	期末余额	占应收账款期末余额合计数的比例(%)	坏账准备期末余额
上海李宁体育用品电子商务有限公司	90,449,802.90	14.19	920,257.97
石家庄弘润成商贸有限公司	56,796,263.19	8.91	4,856,589.33
云南寰宇时代体育用品有限公司	56,748,012.56	8.90	3,664,549.72
四川省弘涛体育用品有限公司	42,353,562.58	6.64	3,357,758.41
哈尔滨竞速体育用品有限公司	35,141,325.00	5.51	2,463,385.54
合计	281,488,966.23	44.15	15,262,540.97

其他说明

无

(6). 因金融资产转移而终止确认的应收账款

适用 不适用

项目	转移方式	终止确认金额	利得/损失金额
46家债权单位	公开拍卖	109,400,515.01	3,730,000.00
合计	——	109,400,515.01	3,730,000.00

2022年4月29日，根据公司总经理办公会会议纪要内容，为提高公司闲置资产使用效益，公司经营层拟对部分子公司的应收账款进行处置。以资产评估报告闽中兴评字（2022）第QL30022号为依据，以拍卖等方式进行市场化处置。公司委托福建方圆拍卖有限公司于2022年6月17日11时在福建省泉州市晋江市陈埭镇沟西村公司老厂二楼会议室对本公司部分子公司持有的部分应收债权举行拍卖会并顺利完成。

(7). 转移应收账款且继续涉入形成的资产、负债金额

适用 不适用

其他说明：

适用 不适用

6、应收款项融资

适用 不适用

单位：元 币种：人民币

项目	期末余额	期初余额
应收票据		1,950,000.00
合计		1,950,000.00

应收款项融资本期增减变动及公允价值变动情况：

适用 不适用

如按预期信用损失一般模型计提坏账准备，请参照其他应收款披露：

适用 不适用

其他说明：

适用 不适用

7、预付款项

(1). 预付款项按账龄列示

适用 不适用

单位：元 币种：人民币

账龄	期末余额		期初余额	
	金额	比例(%)	金额	比例(%)
1年以内	162,147,678.03	94.65	137,227,280.11	97.75
1至2年	7,461,019.37	4.36	1,047,872.01	0.75
2至3年	144,277.38	0.08	333,398.99	0.23
3年以上	1,565,196.48	0.91	1,783,201.39	1.27
合计	171,318,171.26	100.00	140,391,752.50	100.00

账龄超过1年且金额重要的预付款项未及时结算原因的说明：

债权单位	债务单位	期末余额	账龄	未结算原因
贵人鸟股份有限公司	福建凯斯特体育用品有限公司	952,104.44	1-2年	未开具发票的税差
贵人鸟股份有限公司	环球影画(上海)商贸有限公司	750,000.00	1-2年	未结算
贵人鸟股份有限公司	晋江市清波鞋植鞋材有限公司	594,646.50	3年以上	未开具发票的税差
贵人鸟股份有限公司	晋江市新辉服装织造有限公司	939,448.52	1-2年	未开具发票的税差
贵人鸟股份有限公司	晋江旭星鞋材有限公司	523,727.21	1-2年	未开具发票的税差
贵人鸟股份有限公司	泉州市春辉体育用品有限公司	1,751,907.49	1-2年	未开具发票的税差
贵人鸟股份有限公司	中山市鱼跃服饰有限公司	560,002.74	1-2年	未开具发票的税差

(2). 按预付对象归集的期末余额前五名的预付款情况

适用 不适用

单位名称	期末余额	占预付款项期末余额合计数的比例(%)
------	------	--------------------

黑龙江诚运粮屹玉米购销有限公司	111,000,000.00	64.79
中国华粮物流集团扎兰屯市粮食储备库有限公司	31,774,810.20	18.55
彪马(上海)商贸有限公司	5,527,645.48	3.23
武汉合众易宝科技有限公司	3,159,473.12	1.84
晋江市圣保森鞋业有限责任公司	1,841,768.01	1.08
合计	153,303,696.81	89.49

其他说明
无

其他说明
适用 不适用

8、其他应收款

项目列示

适用 不适用

单位：元 币种：人民币

项目	期末余额	期初余额
应收利息		
应收股利		
其他应收款	12,616,409.51	56,844,946.17
减：坏账准备	-3,622,861.09	-3,601,252.65
合计	8,993,548.42	53,243,693.52

其他说明：
适用 不适用

应收利息

(1). 应收利息分类

适用 不适用

(2). 重要逾期利息

适用 不适用

(3). 坏账准备计提情况

适用 不适用

其他说明：
适用 不适用

应收股利

(1). 应收股利

适用 不适用

(2). 重要的账龄超过 1 年的应收股利

□适用 √不适用

(3). 坏账准备计提情况

□适用 √不适用

其他说明：

□适用 √不适用

其他应收款

(1). 按账龄披露

√适用 □不适用

单位：元 币种：人民币

账龄	期末账面余额
1 年以内	
其中：1 年以内分项	
1 年以内（含 1 年）	7,378,247.93
1 年以内小计	7,378,247.93
1 至 2 年	1,292,201.93
2 至 3 年	2,514,657.80
3 年以上	1,431,301.85
3 至 4 年	
4 至 5 年	
5 年以上	
合计	12,616,409.51

(2). 按款项性质分类情况

√适用 □不适用

单位：元 币种：人民币

款项性质	期末账面余额	期初账面余额
备用金	370,655.16	878,272.16
往来款	5,970,188.50	24,738,367.22
押金保证金	5,779,026.62	30,040,787.79
代付员工五险一金	178,840.51	143,366.39
其他	317,698.72	1,044,152.61
合计	12,616,409.51	56,844,946.17

(3). 坏账准备计提情况

√适用 □不适用

单位：元 币种：人民币

坏账准备	第一阶段	第二阶段	第三阶段	合计
	未来12个月预期信用损失	整个存续期预期信用损失(未发生信	整个存续期预期信用损失(已发生信	

		用减值)	用减值)	
2022年1月1日余额				
2022年1月1日余额在本期				
—转入第二阶段				
—转入第三阶段				
—转回第二阶段				
—转回第一阶段				
本期计提	268,946.02			268,946.02
本期转回				
本期转销				
本期核销	272,982.56			256,188.27
其他变动	25,644.98			25,644.98
2022年12月31日余额	3,622,861.09			3,622,861.09

对本期发生损失准备变动的其他应收款账面余额显著变动的情况说明：

适用 不适用

本期坏账准备计提金额以及评估金融工具的信用风险是否显著增加的采用依据：

适用 不适用

(4). 坏账准备的情况

适用 不适用

单位：元 币种：人民币

类别	期初余额	本期变动金额				期末余额
		计提	收回或转回	转销或核销	其他变动	
按单项评估计提坏账准备的其他应收款						
按组合计提坏账准备的其他应收款	3,601,252.65	268,946.02		272,982.56	25,644.98	3,622,861.09
合计	3,601,252.65	268,946.02		272,982.56	25,644.98	3,622,861.09

其中本期坏账准备转回或收回金额重要的：

适用 不适用

(5). 本期实际核销的其他应收款情况

适用 不适用

单位：元 币种：人民币

项目	核销金额
实际核销的其他应收款	272,982.56

其中重要的其他应收款核销情况：

适用 不适用

单位：元 币种：人民币

单位名称	其他应收款性质	核销金额	核销原因	履行的核销程序	款项是否由关联交易产生
重庆分公司-直营-璧山砂之船奥莱店	保证金	502.00	预计无法收回		否
保险理赔	代扣代缴	27,477.80	预计无法收回		否
中国儿童少年基金会	其他	40,712.61	预计无法收回		否
武汉锦绣前程快运有限公司	保证金	20,000.00	预计无法收回		否
南昌开关有限公司	保证金	6,000.00	预计无法收回		否
李乐年	保证金	2,400.00	预计无法收回		否
洪肇设	保证金	20,000.00	预计无法收回		否
沈阳分公司-直营-临时特卖六	保证金	10,000.00	预计无法收回		否
郭志福	备用金	537.86	预计无法收回		否
解屹	备用金	1,100.00	预计无法收回		否
代丽	备用金	1,000.00	预计无法收回		否
蒋云霞	备用金	25,771.00	预计无法收回		否
张颖	备用金	8,418.93	预计无法收回		否
赵冰	备用金	1,000.00	预计无法收回		否
杨妹	备用金	5,322.00	预计无法收回		否
袁娟娟	备用金	3,007.14	预计无法收回		否
余建文	备用金	2,000.00	预计无法收回		否
李瑞	备用金	1,135.43	预计无法收回		否
李伟	备用金	429.74	预计无法收回		否
杨乐宝	备用金	510.00	预计无法收回		否
王庚茂	备用金	6,500.00	预计无法收回		否
陈于	备用金	7,000.00	预计无法收回		否
郝继美	备用金	1,083.48	预计无法收回		否

李勇	备用金	391.50	预计无法收回		否
邓峰	备用金	5,000.00	预计无法收回		否
李海涛	备用金	6,000.00	预计无法收回		否
汤振飞	备用金	2,200.00	预计无法收回		否
张元梦	备用金	539.00	预计无法收回		否
段绍红	备用金	1,668.00	预计无法收回		否
赵广宇	备用金	7,375.00	预计无法收回		否
于红艳	备用金	1,949.34	预计无法收回		否
干爱虹	备用金	3,743.73	预计无法收回		否
兰宏义	备用金	17,208.00	预计无法收回		否
徐欢	备用金	5,000.00	预计无法收回		否
蔡春鹏	备用金	30,000.00	预计无法收回		否
合计	/	272,982.56	/	/	/

其他应收款核销说明:

适用 不适用

(6). 按欠款方归集的期末余额前五名的其他应收款情况

适用 不适用

单位: 元 币种: 人民币

单位名称	款项的性质	期末余额	账龄	占其他应收款期末余额合计数的比例(%)	坏账准备期末余额
隐动科技(厦门)有限公司	往来	2,215,838.60	2年以内	17.56	383,167.72
盛世长运(广东)体育股份有限公司	保证金	1,220,000.00	3年以内	9.67	601,000.00
北京京东叁佰陆拾度	保证金	820,000.00	2-3年	6.50	410,000.00
泉州晋仔鞋业有限公司	往来	732,864.06	1年以内	5.81	36,643.20
福建省百喵网络科技有限公司	往来	575,832.69	1年以内	4.56	28,791.63
合计	/	5,564,535.35	/	44.10	1,459,602.55

(7). 涉及政府补助的应收款项

□适用 √不适用

(8). 因金融资产转移而终止确认的其他应收款

□适用 √不适用

(9). 转移其他应收款且继续涉入形成的资产、负债的金额

□适用 √不适用

其他说明：

□适用 √不适用

9、存货

(1). 存货分类

√适用 □不适用

单位：元 币种：人民币

项目	期末余额			期初余额		
	账面余额	存货跌价准备/ 合同履约成本 减值准备	账面价值	账面余额	存货跌价准备/ 合同履约成本 减值准备	账面价值
原材料				1,429,321.22		1,429,321.22
在产品						
库存商品	396,653,885.61	7,398,972.20	389,254,913.41	185,792,600.38	6,601,396.89	179,191,203.49
周转材料						
消耗性生物资产						
合同履约成本						
委托加工材料				13,613,338.81	13,613,338.81	

发出商品	9,900,135.95		9,900,135.95	1,279,759.94		1,279,759.94
合计	406,554,021.56	7,398,972.20	399,155,049.36	202,115,020.35	20,214,735.70	181,900,284.65

(2). 存货跌价准备及合同履约成本减值准备

√适用 □不适用

单位：元 币种：人民币

项目	期初余额	本期增加金额		本期减少金额		期末余额
		计提	其他	转回或转销	其他	
原材料						
在产品						
库存商品	6,601,396.89	3,437,913.35		2,640,338.04		7,398,972.20
周转材料						
消耗性生物资产						
合同履约成本						
委托加工材料	13,613,338.81			13,613,338.81		
合计	20,214,735.70	3,437,913.35		16,253,676.84		7,398,972.20

(3). 存货期末余额含有借款费用资本化金额的说明

□适用 √不适用

(4). 合同履约成本本期摊销金额的说明

□适用 √不适用

其他说明

□适用 √不适用

10、合同资产

(1). 合同资产情况

□适用 √不适用

(2). 报告期内账面价值发生重大变动的金额和原因

□适用 √不适用

(3). 本期合同资产计提减值准备情况

□适用 √不适用

如按预期信用损失一般模型计提坏账准备，请参照其他应收款披露：

□适用 √不适用

其他说明：

□适用 √不适用

11、持有待售资产

√适用 □不适用

单位：元 币种：人民币

项目	期末余额	减值准备	期末账面价值	公允价值	预计处置费用	预计处置时间
台商分土地及围墙	11,942,396.08			13,732,000.00	1,414,740.22	2023年5月
合计	11,942,396.08			13,732,000.00	1,414,740.22	/

其他说明：
无

12、一年内到期的非流动资产

适用 不适用

期末重要的债权投资和其他债权投资：

适用 不适用

其他说明
无

13、其他流动资产

适用 不适用

单位：元 币种：人民币

项目	期末余额	期初余额
合同取得成本		
应收退货成本		
待抵扣进项税额	31,769,103.58	8,077,791.82
待认证进项税额	108,291.90	2,407.53
预缴所得税	98,624.17	25,736.70
其他	803,065.43	1,524,477.53
合计	32,779,085.08	9,630,413.58

其他说明
无

14、债权投资

(1). 债权投资情况

适用 不适用

(2). 期末重要的债权投资

适用 不适用

(3). 减值准备计提情况

适用 不适用

本期减值准备计提金额以及评估金融工具的信用风险是否显著增加的采用依据

适用 不适用

其他说明

适用 不适用

15、其他债权投资

(1). 其他债权投资情况

适用 不适用

(2). 期末重要的其他债权投资

适用 不适用

(3). 减值准备计提情况

适用 不适用

本期减值准备计提金额以及评估金融工具的信用风险是否显著增加的采用依据

适用 不适用

其他说明：

适用 不适用

16、长期应收款

(1). 长期应收款情况

适用 不适用

单位：元 币种：人民币

项目	期末余额			期初余额			折现率区间
	账面余额	坏账准备	账面价值	账面余额	坏账准备	账面价值	
融资租赁款							
其中： 未实现融资收益							
分期收款销售商品							
分期收款提供劳务							
租赁房屋押金	1,157,747.89	56,599.83	1,101,148.06	453,321.82	83,362.98	369,958.84	
其中：未实现融资收益	65,996.29		65,996.29	44,095.28		44,095.28	
合计	1,157,747.89	56,599.83	1,101,148.06	453,321.82	83,362.98	369,958.84	/

(2). 坏账准备计提情况

适用 不适用

单位：元 币种：人民币

坏账准备	第一阶段	第二阶段	第三阶段	合计
	未来12个月预期信用损失	整个存续期预期信用损失(未发生信用减值)	整个存续期预期信用损失(已发生信用减值)	
2022年1月1日余额	83,362.98			83,362.98
2022年1月1日余				

额在本期				
—转入第二阶段				
—转入第三阶段				
—转回第二阶段				
—转回第一阶段				
本期计提	-26,763.15			-26,763.15
本期转回				
本期转销				
本期核销				
其他变动				
2022年12月31日 余额	56,599.83			56,599.83

对本期发生损失准备变动的长期应收款账面余额显著变动的情况说明：

适用 不适用

本期坏账准备计提金额以及评估金融工具的信用风险是否显著增加的采用依据

适用 不适用

(3). 因金融资产转移而终止确认的长期应收款

适用 不适用

(4). 转移长期应收款且继续涉入形成的资产、负债金额

适用 不适用

其他说明

适用 不适用

17、长期股权投资

适用 不适用

18、其他权益工具投资

(1). 其他权益工具投资情况

适用 不适用

单位：元 币种：人民币

项目	期末余额	期初余额
上海慧动域投资中心（有限合伙）	58,845,165.75	95,293,150.89
上海竞动域投资中心（有限合伙）	23,222,212.14	241,761,911.10
克禧乔（上海）投资管理有限公司	400,000.00	400,000.00
合计	82,467,377.89	337,455,061.99

(2). 非交易性权益工具投资的情况

适用 不适用

其他说明：

适用 不适用

19、其他非流动金融资产

√适用 □不适用

单位：元 币种：人民币

项目	期末余额	期初余额
湖北杰之行体育产业发展股份有限公司	75,325,100.00	75,325,100.00
合计	75,325,100.00	75,325,100.00

其他说明：

□适用 √不适用

20、投资性房地产

投资性房地产计量模式

(1). 采用成本计量模式的投资性房地产

单位：元 币种：人民币

项目	房屋、建筑物	土地使用权	在建工程	合计
一、账面原值				
1. 期初余额	109,277,457.24			109,277,457.24
2. 本期增加金额				
(1) 外购				
(2) 存货\固定资产\在建工程转入				
(3) 企业合并增加				
3. 本期减少金额				
(1) 处置				
(2) 其他转出				
4. 期末余额	109,277,457.24			109,277,457.24
二、累计折旧和累计摊销				
1. 期初余额	51,672,398.57			51,672,398.57
2. 本期增加金额	4,917,485.58			4,917,485.58
(1) 计提或摊销	4,917,485.58			4,917,485.58
3. 本期减少金额				
(1) 处置				
(2) 其他转出				
4. 期末余额	56,589,884.15			56,589,884.15
三、减值准备				
1. 期初余额				
2. 本期增加金额				
(1) 计提				
3. 本期减少金额				
(1) 处置				
(2) 其他转出				
4. 期末余额				
四、账面价值				
1. 期末账面价值	52,687,573.09			52,687,573.09
2. 期初账面价值	57,605,058.67			57,605,058.67

(2). 未办妥产权证书的投资性房地产情况

□适用 √不适用

其他说明

□适用 √不适用

21、 固定资产

项目列示

√适用 □不适用

单位：元 币种：人民币

项目	期末余额	期初余额
固定资产	598,224,145.06	340,735,400.57
固定资产清理		
合计	598,224,145.06	340,735,400.57

其他说明：

□适用 √不适用

固定资产

(1). 固定资产情况

√适用 □不适用

单位：元 币种：人民币

项目	房屋及建筑物	机器设备	运输工具	电子设备	其他	合计
一、账面原值：						
1 · 期初 余额	523,751,327.87	79,479,974.13	24,946,039.60	48,289,617.16	16,142,057.85	692,609,016.61
2 · 本期 增加 金额	389,018,561.17	57,762,251.25	5,780,300.41	2,190,001.68	1,567,123.21	456,318,237.72
1) 购 置	225,185,365.17	57,762,251.25	5,780,300.41	2,190,001.68	1,567,123.21	292,485,041.72
2) 在 建工 程转 入	163,833,196.00					163,833,196.00
3) 企 业合 并增 加						
3 · 本期 减少 金额	294,561,472.51	27,493,700.84	4,275,701.12	33,447,099.85	6,799,660.19	366,577,634.51
1) 处 置或 报废	294,561,472.51	27,493,700.84	4,275,701.12	33,447,099.85	6,799,660.19	366,577,634.51
4 · 期末 余额	618,208,416.53	109,748,524.54	26,450,638.89	17,032,518.99	10,909,520.87	782,349,619.82
二、累计折旧						

1 · 期初 余额	217,414,121.06	57,914,552.97	20,686,374.92	42,664,806.25	13,193,760.84	351,873,616.04
2 · 本期 增加 金额	20,552,155.67	2,713,046.81	1,035,520.44	1,738,940.64	1,241,188.61	27,280,852.17
1) 计 提	20,552,155.67	2,713,046.81	1,035,520.44	1,738,940.64	1,241,188.61	27,280,852.17
3 · 本期 减少 金额	128,838,778.35	24,327,057.23	3,714,533.28	31,688,947.39	6,459,677.20	195,028,993.45
1) 处 置或 报废	128,838,778.35	24,327,057.23	3,714,533.28	31,688,947.39	6,459,677.20	195,028,993.45
4 · 期末 余额	109,127,498.38	36,300,542.55	18,007,362.08	12,714,799.50	7,975,272.25	184,125,474.76
三、减值准备						
1 · 期初 余额						
2 · 本期 增加 金额						
1) 计 提						
3 · 本期 减少 金额						
1) 处 置或 报废						
4 · 期末 余额						
四、账面价值						
1 · 期末 账面 价值	509,080,918.15	73,447,981.99	8,443,276.81	4,317,719.49	2,934,248.62	598,224,145.06
2 · 期初 账面 价值	306,337,206.81	21,565,421.16	4,259,664.68	5,624,810.91	2,948,297.01	340,735,400.57

(2). 暂时闲置的固定资产情况

□适用 √不适用

(3). 通过融资租赁租入的固定资产情况

□适用 √不适用

(4). 通过经营租赁租出的固定资产

√适用 □不适用

单位：元 币种：人民币

项目	期末账面价值
机器设备	16,993,947.42

(5). 未办妥产权证书的固定资产情况

√适用 □不适用

单位：元 币种：人民币

项目	账面价值	未办妥产权证书的原因
大米成品库（1）	1,278,572.48	862.00
大米成品库（2）	4,199,988.99	3024.94
大豆原料库	820,300.92	553.00
成品库扩建	809,866.06	546.00

其他说明：

√适用 □不适用

注（1）：期末已经提足折旧仍继续使用的固定资产原值为 55,178,137.75 元；

注（2）：期末未完成过户手续的房屋及车辆原值为 174,169,590.59 元。

固定资产清理

□适用 √不适用

22、在建工程

项目列示

□适用 √不适用

其他说明：

□适用 √不适用

在建工程

(1). 在建工程情况

√适用 □不适用

单位：元 币种：人民币

项目	期末余额			期初余额		
	账面余额	减值准备	账面价值	账面余额	减值准备	账面价值
在建工程 项目	413,606,223.63	5,114,928.00	408,491,295.63	470,551,395.72	5,114,928.00	465,436,467.72
合计	413,606,223.63	5,114,928.00	408,491,295.63	470,551,395.72	5,114,928.00	465,436,467.72

(2). 重要在建工程项目本期变动情况

√适用 □不适用

单位：元 币种：人民币

项目名称	预算数	期初余额	本期增加金额	本期转入固定资产金额	本期其他减少金额	期末余额	工程累计投入占预算比例(%)	工程进度	利息资本化累计金额	其中：本期利息资本化金额	本期利息资本化率(%)	资金来源
内坑工业园	603,198,400	466,109,358.30	89,449,046.82	163,833,196.00		391,725,209.12	92.10	92.10				自筹资金、募集资金
大米车间扩能改造	20,669,500		17,056,464.30			17,056,464.30	83.00	83.00				自筹资金
合计	623,867,900	466,109,358.30	106,505,511.12	163,833,196.00		408,781,673.42	/	/			/	/

(3). 本期计提在建工程减值准备情况

□适用 √不适用

其他说明

□适用 √不适用

工程物资

(1). 工程物资情况

□适用 √不适用

23、生产性生物资产

(1). 采用成本计量模式的生产性生物资产

□适用 √不适用

(2). 采用公允价值计量模式的生产性生物资产

□适用 √不适用

其他说明

□适用 √不适用

24、油气资产

□适用 √不适用

25、使用权资产

√适用 □不适用

单位：元 币种：人民币

项目	房屋及建筑物	合计
一、账面原值		

1. 期初余额	6,639,274.42	6,639,274.42
2. 本期增加金额	16,000,840.66	16,000,840.66
(1) 新增租赁	16,000,840.66	16,000,840.66
3. 本期减少金额	2,767,974.65	2,767,974.65
(1) 处置		
(2) 其他	2,767,974.65	2,767,974.65
4. 期末余额	19,872,140.43	19,872,140.43
二、累计折旧		
1. 期初余额	2,528,973.21	2,528,973.21
2. 本期增加金额	6,906,859.90	6,906,859.90
(1) 计提	6,906,859.90	6,906,859.90
3. 本期减少金额	2,253,314.78	2,253,314.78
(1) 处置		
	2,253,314.78	2,253,314.78
4. 期末余额	7,182,518.33	7,182,518.33
三、减值准备		
1. 期初余额		
2. 本期增加金额		
(1) 计提		
3. 本期减少金额		
(1) 处置		
4. 期末余额		
四、账面价值		
1. 期末账面价值	12,689,622.10	12,689,622.10
2. 期初账面价值	4,110,301.21	4,110,301.21

其他说明：
无

26、无形资产

(1). 无形资产情况

√适用 □不适用

单位：元 币种：人民币

项目	土地使用权	专利权	非专利技术	软件	合计
一、账面原值					
1. 期初余额	115,268,562.94		124,186,669.52	45,511,173.22	284,966,405.68
2. 本期增加金额	52,705,257.01			282,565.38	52,987,822.39
(1) 购置	52,705,257.01			282,565.38	52,987,822.39
(2) 内部研发					
(3) 企业合并增加					
3. 本期减少	38,640,204.63				38,640,204.63

少金额					
(1) 处置	32,637,900.00				32,637,900.00
(2) 失效且终止确认的部分					
(3) 其他	6,002,304.63				6,002,304.63
4. 期末余额	129,333,615.32		124,186,669.52	45,793,738.60	299,314,023.44
二、累计摊销					
1. 期初余额	21,869,216.44		40,890,248.57	39,998,811.16	102,758,276.17
2. 本期增加金额	2,446,746.58		12,367,081.56	2,315,613.18	17,129,441.32
(1) 计提	2,446,746.58		12,367,081.56	2,315,613.18	17,129,441.32
3. 本期减少金额	8,718,872.52				8,718,872.52
(1) 处置	8,608,478.50				8,608,478.50
(2) 失效且终止确认的部分					
(3) 其他	110,394.02				110,394.02
4. 期末余额	15,597,090.50		53,257,330.13	42,314,424.34	111,168,844.97
三、减值准备					
1. 期初余额					
2. 本期增加金额					
(1) 计提					
3. 本期减少金额					
(1) 处置					
4. 期末余额					
四、账面价值					
1. 期末账面价值	113,736,524.82		70,929,339.39	3,479,314.26	188,145,178.47
2. 期初账面价值	93,399,346.50		83,296,420.95	5,512,362.06	182,208,129.51

本期末通过公司内部研发形成的无形资产占无形资产余额的比例 0

(2). 未办妥产权证书的土地使用权情况

□适用 √不适用

其他说明：

√适用 □不适用

注：期末未完成产权变更手续的无形资产 46,702,952.38 元。

27、开发支出

□适用 √不适用

28、商誉

(1). 商誉账面原值

√适用 □不适用

单位：元 币种：人民币

被投资单位名称或形成商誉的事项	期初余额	本期增加		本期减少		期末余额
		企业合并形成的		处置		
名鞋库	313,764,116.56					313,764,116.56
合计	313,764,116.56					313,764,116.56

(2). 商誉减值准备

√适用 □不适用

单位：元 币种：人民币

被投资单位名称或形成商誉的事项	期初余额	本期增加		本期减少		期末余额
		计提		处置		
名鞋库	169,382,887.72					169,382,887.72
合计	169,382,887.72					169,382,887.72

(3). 商誉所在资产组或资产组组合的相关信息

√适用 □不适用

项目	资产组 1	资产组 2	资产组 3
商誉账面余额①	313,764,116.56			
商誉减值准备余额②	169,382,887.72			
商誉的账面价值③=①-②	144,381,228.84			
未确认归属于少数股东权益的商誉价值④	138,719,219.86			
调整后整体商誉的账面价值⑤=④+③	283,100,448.70			
资产组的账面价值⑥	16,748,585.91			
包含整体商誉的资产组的账面价值⑦=⑤+⑥	299,849,034.61			
资产组预计未来现金流量的现值（可回收金额）⑧	328,850,000.00			
商誉减值损失（大于 0 时）⑨=⑦-⑧				

(1) 商誉所在资产组或资产组组合的相关信息

公司并购名鞋库网络科技有限公司所形成的与商誉相关的资产组包括组成资产组的固定资产、无形资产、使用权资产和长期待摊费用,账面金额为 1,674.86 万元,确定的资产组构成均为商誉相关的经营性长期资产。

(2) 商誉减值测试的过程与方法

公司聘请福建中兴资产评估房地产土地估价有限责任公司为其进行商誉减值测试提供参考意见,减值测试的价值类型选择为可收回金额,即采用预计未来现金流量的现值估计可收回金额。预计未来现金流量采用收益法进行测算,预测期 5 年,其后是永续年期,折现率选择税前加权平均资本成本 13.84%,测算得出的与名鞋库网络科技有限公司形成的商誉相关资产组预计未来现金流量现值为 32,885.00 万元,高于与商誉相关的资产组账面价值,因此本期与并购名鞋库网络科技有限公司形成的商誉资产未发生减值。

(4). 说明商誉减值测试过程、关键参数(例如预计未来现金流量现值时的预测期增长率、稳定期增长率、利润率、折现率、预测期等,如适用)及商誉减值损失的确认方法

适用 不适用

(5). 商誉减值测试的影响

适用 不适用

其他说明

适用 不适用

29、长期待摊费用

适用 不适用

单位:元 币种:人民币

项目	期初余额	本期增加金额	本期摊销金额	其他减少金额	期末余额
装修费	12,729,079.78	9,444,803.17	6,678,399.71		15,495,483.24
AND1 商标授权费	1,316,299.58	-	1,316,299.58	-	
其他	56,578.33		46,556.80	-	10,021.53
合计	14,101,957.69	9,444,803.17	8,041,256.09	-	15,505,504.77

其他说明:

无

30、递延所得税资产/递延所得税负债

(1). 未经抵销的递延所得税资产

适用 不适用

单位:元 币种:人民币

项目	期末余额	期初余额
----	------	------

	可抵扣暂时性 差异	递延所得税 资产	可抵扣暂时性 差异	递延所得税 资产
资产减值准备	14,264,816.01	3,517,024.47	5,739,070.55	1,414,600.49
内部交易未实现利润				
可抵扣亏损	46,783,387.44	11,695,846.86	46,783,387.44	11,695,846.86
租赁负债	3,984,503.07	996,125.77		
合计	65,032,706.52	16,208,997.10	52,522,457.99	13,110,447.35

(2). 未经抵销的递延所得税负债

√适用 □不适用

单位：元 币种：人民币

项目	期末余额		期初余额	
	应纳税暂时性 差异	递延所得税 负债	应纳税暂时性 差异	递延所得税 负债
非同一控制企业合并资产 评估增值				
其他债权投资公允价值 变动				
其他权益工具投资公允 价值变动				
交易性金融工具、衍生 金融工具公允价值变动			224,840.00	56,210.00
使用权资产	4,387,537.82	1,096,884.46		
合计	4,387,537.82	1,096,884.46	224,840.00	56,210.00

(3). 以抵销后净额列示的递延所得税资产或负债

□适用 √不适用

(4). 未确认递延所得税资产明细

√适用 □不适用

单位：元 币种：人民币

项目	期末余额	期初余额
可抵扣暂时性差异	218,215,090.15	170,315,485.32
可抵扣亏损	694,399,498.77	669,149,201.05
合计	912,614,588.92	839,464,686.37

(5). 未确认递延所得税资产的可抵扣亏损将于以下年度到期

√适用 □不适用

单位：元 币种：人民币

年份	期末金额	期初金额	备注
2023 年度	17,346,569.75	21,104,993.05	
2024 年度	23,216,572.71	24,085,890.86	
2025 年度	15,310,295.53	13,688,701.28	
2026 年度	617,973,756.27	610,269,615.86	
2027 年度	20,832,650.45		
合计	694,679,844.71	669,149,201.05	/

其他说明：

适用 不适用

31、其他非流动资产

适用 不适用

单位：元 币种：人民币

项目	期末余额			期初余额		
	账面余额	减值准备	账面价值	账面余额	减值准备	账面价值
合同取得成本						
合同履约成本						
应收退货成本						
合同资产						
预付土地购置款				6,997,445.63		6,997,445.63
预付无形资产款	1,320,388.35		1,320,388.35	1,320,388.35		1,320,388.35
预付设备款	51,284,876.00		51,284,876.00			
合计	52,605,264.35		52,605,264.35	8,317,833.98		8,317,833.98

其他说明：

无

32、短期借款

(1). 短期借款分类

适用 不适用

(2). 已逾期未偿还的短期借款情况

适用 不适用

其中重要的已逾期未偿还的短期借款情况如下：

适用 不适用

其他说明

适用 不适用

33、交易性金融负债

适用 不适用

34、衍生金融负债

适用 不适用

35、应付票据**(1). 应付票据列示**

√适用 □不适用

单位：元 币种：人民币

种类	期末余额	期初余额
商业承兑汇票		
银行承兑汇票	400,000,000.00	69,800,000.00
合计	400,000,000.00	69,800,000.00

本期末已到期未支付的应付票据总额为 0 元。

36、应付账款**(1). 应付账款列示**

√适用 □不适用

单位：元 币种：人民币

项目	期末余额	期初余额
1 年以内（含 1 年）	317,332,610.30	166,499,232.82
1 年以上	10,266,692.68	18,833,069.64
合计	327,599,302.98	185,332,302.46

(2). 账龄超过 1 年的重要应付账款

√适用 □不适用

单位：元 币种：人民币

项目	期末余额	未偿还或结转的原因
福建惠一建设工程有限公司	2,970,000.00	未结算
中建远大建设有限公司	2,574,331.19	未结算
吉林省春城智赢商贸有限公司	938,219.36	未结算
ABG Juicy Couture, LLC	697,620.00	未结算
合计	7,180,170.55	/

其他说明

□适用 √不适用

37、预收款项**(1). 预收账款列示**

√适用 □不适用

单位：元 币种：人民币

项目	期末余额	期初余额
1 年以内（含 1 年）	113,732.95	344,062.66
1 年以上	12,204.48	62,754.86
合计	125,937.43	406,817.52

(2). 账龄超过 1 年的重要预收款项

□适用 √不适用

其他说明

□适用 √不适用

38、合同负债**(1). 合同负债情况**

√适用 □不适用

单位：元 币种：人民币

项目	期末余额	期初余额
1年以内（含1年）	8,851,699.38	8,493,674.39
1年以上	221,721.73	5,166,647.19
合计	9,073,421.11	13,660,321.58

(2). 报告期内账面价值发生重大变动的金额和原因

□适用 √不适用

其他说明：

□适用 √不适用

39、应付职工薪酬**(1). 应付职工薪酬列示**

√适用 □不适用

单位：元 币种：人民币

项目	期初余额	本期增加	本期减少	期末余额
一、短期薪酬	44,172,183.92	180,263,190.67	196,207,705.17	28,227,669.42
二、离职后福利-设定提存计划	32,510.60	8,427,317.27	8,321,328.32	138,499.55
三、辞退福利				
四、一年内到期的其他福利				
合计	44,204,694.52	188,690,507.94	204,529,033.49	28,366,168.97

(2). 短期薪酬列示

√适用 □不适用

单位：元 币种：人民币

项目	期初余额	本期增加	本期减少	期末余额
一、工资、奖金、津贴和补贴	44,111,038.52	170,823,460.19	186,869,584.53	28,064,914.18
二、职工福利费		2,963,508.84	2,963,508.84	
三、社会保险费	21,315.22	3,486,454.05	3,414,050.08	93,719.19
其中：医疗保险费	20,787.60	2,896,028.56	2,825,394.06	91,422.10
工伤保险费	527.62	166,503.10	164,893.29	2,137.43
生育保险费		423,922.39	423,762.73	159.66
四、住房公积金	19,949.00	2,785,103.00	2,759,120.00	45,932.00
五、工会经费和职工教育经费	19,881.18	204,664.59	201,441.72	23,104.05
六、短期带薪缺勤				
七、短期利润分享计划				
合计	44,172,183.92	180,263,190.67	196,207,705.17	28,227,669.42

(3). 设定提存计划列示

√适用 □不适用

单位：元 币种：人民币

项目	期初余额	本期增加	本期减少	期末余额
1、基本养老保险	31,525.30	8,217,755.65	8,114,974.61	134,306.34
2、失业保险费	985.30	209,561.62	206,353.71	4,193.21
3、企业年金缴费				
合计	32,510.60	8,427,317.27	8,321,328.32	138,499.55

其他说明：

适用 不适用

40、应交税费

适用 不适用

单位：元 币种：人民币

项目	期末余额	期初余额
增值税	17,936,150.15	9,204,200.20
消费税		
营业税		
企业所得税	8,641,766.70	15,526,078.25
个人所得税	1,698,317.10	2,016,774.85
城市维护建设税	433,562.74	471,489.62
房产税	510,431.27	1,050,560.37
土地使用税	86,764.77	113,067.97
教育费附加	228,325.75	365,938.12
地方教育附加	151,279.58	45,885.96
印花税	450,216.90	56,977.61
其他	23,381.07	54,596.10
合计	30,160,196.03	28,905,569.05

其他说明：

无

41、其他应付款

项目列示

适用 不适用

单位：元 币种：人民币

项目	期末余额	期初余额
应付利息		
应付股利		
其他应付款	66,413,345.69	49,580,829.50
合计	66,413,345.69	49,580,829.50

其他说明：

适用 不适用

应付利息

(1). 分类列示

适用 不适用

应付股利**(1). 分类列示**

□适用 √不适用

其他应付款**(1). 按款项性质列示其他应付款**

√适用 □不适用

单位：元 币种：人民币

项目	期末余额	期初余额
非合并范围内关联方借款	41,215,034.49	1,415,034.49
借款	20,500,000.00	20,650,805.00
劳务费	65,000.00	
应付暂收款	16,029.85	4,807.60
往来款	3,229,411.16	14,168,402.14
押金保证金	590,386.64	11,519,871.64
其他	797,483.55	1,821,908.63
合计	66,413,345.69	49,580,829.50

(2). 账龄超过1年的重要其他应付款

□适用 √不适用

其他说明：

□适用 √不适用

42、持有待售负债

□适用 √不适用

43、1年内到期的非流动负债

√适用 □不适用

单位：元 币种：人民币

项目	期末余额	期初余额
1年内到期的长期借款	139,162,277.36	57,266,553.10
1年内到期的应付债券		
1年内到期的长期应付款		
1年内到期的租赁负债	6,116,885.00	1,835,262.47
合计	145,279,162.36	59,101,815.57

其他说明：

无

44、其他流动负债

其他流动负债情况

√适用 □不适用

单位：元 币种：人民币

项目	期末余额	期初余额
----	------	------

短期应付债券		
应付退货款		
待转销项税	818,075.35	1,576,153.75
合计	818,075.35	1,576,153.75

短期应付债券的增减变动:

适用 不适用

其他说明:

适用 不适用

45、长期借款

(1). 长期借款分类

适用 不适用

单位:元 币种:人民币

项目	期末余额	期初余额
质押借款	16,192,945.54	25,908,712.86
抵押借款	204,025,729.99	503,067,995.02
保证借款		
信用借款		
合计	220,218,675.53	528,976,707.88

长期借款分类的说明:

无

其他说明,包括利率区间:

适用 不适用

注:根据重整计划,有财产担保债权在担保财产评估价值范围内优先受偿的部分予以留债,留债期限自泉州中院裁定批准重整计划之日(即2021年4月26日)起三年,每年分别清偿留债数额的20%、30%、50%,利息以未偿留债金额为计算基数,按结息日前最近一期全国银行间同业拆借中心公布的五年期LPR确定相应还款年度留债利率。

46、应付债券

(1). 应付债券

适用 不适用

(2). 应付债券的增减变动:(不包括划分为金融负债的优先股、永续债等其他金融工具)

适用 不适用

(3). 可转换公司债券的转股条件、转股时间说明

适用 不适用

(4). 划分为金融负债的其他金融工具说明

期末发行在外的优先股、永续债等其他金融工具基本情况

适用 不适用

期末发行在外的优先股、永续债等金融工具变动情况表

适用 不适用

其他金融工具划分为金融负债的依据说明：

适用 不适用

其他说明：

适用 不适用

47、租赁负债

适用 不适用

单位：元 币种：人民币

项目	期末余额	期初余额
租赁付款额	11,328,386.66	3,448,806.52
减：未确认融资费用	-547,902.57	-140,635.73
减：一年内到期的租赁负债	-6,116,885.00	-1,835,262.47
合计	4,663,599.09	1,472,908.32

其他说明：

无

48、长期应付款

项目列示

适用 不适用

其他说明：

适用 不适用

长期应付款

(1). 按款项性质列示长期应付款

适用 不适用

专项应付款

(1). 按款项性质列示专项应付款

适用 不适用

49、长期应付职工薪酬

适用 不适用

50、预计负债

适用 不适用

单位：元 币种：人民币

项目	期初余额	期末余额	形成原因
对外提供担保		79,870,522.26	注

未决诉讼			
产品质量保证			
重组义务			
待执行的亏损合同			
应付退货款			
其他			
合计		79,870,522.26	/

其他说明，包括重要预计负债的相关重要假设、估计说明：

注：关于原告徽商银行股份有限公司宁波分行(以下简称徽商银行)，与被告湖北杰之行体育产业发展股份有限公司(以下简称湖北杰之行公司)、荆州市杰之行体育用品有限公司(以下简称荆州市杰之行公司)、湖北胜道体育用品有限公司(以下简称胜道公司)、邱小杰、汪丽、贵人鸟股份有限公司金融借款合同纠纷一案，于2022年3月21日向浙江省宁波市鄞州区人民法院起诉。根据浙江宁波鄞州区人民法院民事判决书(2022)浙0212民初3046号文件的判决结果，从2022年2月9日至2022年12月31日，贵人鸟股份有限公司应承担本金及罚息、未付利息复利共计99,986,522.26.01元，扣除湖北杰之行公司抵押评估的房地产价值20,116,000.00元，公司基于谨慎性考虑，全年确认对外担保预计负债金额79,870,522.26元。

51、递延收益

递延收益情况

适用 不适用

单位：元 币种：人民币

项目	期初余额	本期增加	本期减少	期末余额	形成原因
政府补助	10,000,000.00			10,000,000.00	
合计	10,000,000.00			10,000,000.00	/

涉及政府补助的项目：

适用 不适用

单位：元 币种：人民币

负债项目	期初余额	本期新增补助金额	本期计入营业外收入金额	本期计入其他收益金额	其他变动	期末余额	与资产相关/与收益相关
内坑新厂房建设项目补助	10,000,000.00					10,000,000.00	资产相关

其他说明：

适用 不适用

52、其他非流动负债

□适用 √不适用

53、股本

√适用 □不适用

单位：元 币种：人民币

	期初余额	本次变动增减(+、-)					期末余额
		发行新股	送股	公积金转股	其他	小计	
股份总数	1,571,505,358.00						1,571,505,358.00

其他说明：

无

54、其他权益工具**(1). 期末发行在外的优先股、永续债等其他金融工具基本情况**

□适用 √不适用

(2). 期末发行在外的优先股、永续债等金融工具变动情况表

□适用 √不适用

其他权益工具本期增减变动情况、变动原因说明，以及相关会计处理的依据：

□适用 √不适用

其他说明：

□适用 √不适用

55、资本公积

√适用 □不适用

单位：元 币种：人民币

项目	期初余额	本期增加	本期减少	期末余额
资本溢价(股本溢价)	1,637,102,793.61		6,238,566.91	1,630,864,226.70
其他资本公积	5,816,625.84	843,725.56		6,660,351.4
合计	1,642,919,419.45	843,725.56	6,238,566.91	1,637,524,578.10

其他说明，包括本期增减变动情况、变动原因说明：

资本公积变动说明：

(1) 本期减少金额 6,238,566.91 元，系公司收购控股子公司少数股权，支付的的对价大于购买日净资产份额，合并层面冲减资本公积 6,238,566.91 元；

(2) 本期增加金额 843,725.56 元，系合并层面按权益法核算子公司资本公积变动所致。

56、库存股

□适用 √不适用

57、其他综合收益

√适用 □不适用

单位：元 币种：人民币

项目	期初余额	本期发生金额					税后归属于少数股东	期末余额
		本期所得税前发生额	减：前期计入其他综合收益当期转入损益	减：前期计入其他综合收益当期转入留存收益	减：所得税费用	税后归属于母公司		
一、不能重分类进损益的其他综合收益	-252,944,938.01	-110,342,138.45				-110,342,138.45		-363,287,076.46
其中：重新计量设定受益计划变动额								
权益法下不能转损益的其他综合收益								
其他权益工具投资公允价值变动	-252,944,938.01	-110,342,138.45				-110,342,138.45		-363,287,076.46
企业自身信用风险公允价值变动								
二、将重分类进损益的其他	4,982,899.63	2,300,443.25				2,300,443.25		7,283,342.88

综合收益								
其中：权益法下可转损益的其他综合收益								
其他债权投资公允价值变动								
金融资产重分类计入其他综合收益的金额								
其他债权投资信用减值准备								
现金流量套期储备								
外币财务报表折算差额	4,982,899.63	2,300,443.25				2,300,443.25		7,283,342.88
其他综合收益合计	-247,962,038.38	-108,041,695.20				-108,041,695.20		-356,003,733.58

其他说明，包括对现金流量套期损益的有效部分转为被套期项目初始确认金额调整：

无

58、专项储备

适用 不适用

59、盈余公积

适用 不适用

单位：元 币种：人民币

项目	期初余额	本期增加	本期减少	期末余额
法定盈余公积	209,404,425.96			209,404,425.96
任意盈余公积				
储备基金				
企业发展基金				
其他				
合计	209,404,425.96			209,404,425.96

盈余公积说明，包括本期增减变动情况、变动原因说明：

无

60、未分配利润

√适用 □不适用

单位：元 币种：人民币

项目	本期	上期
调整前上期末未分配利润	-1,350,475,258.88	-1,711,108,943.51
调整期初未分配利润合计数(调增+, 调减-)		
调整后期初未分配利润	-1,350,475,258.88	-1,711,108,943.51
加：本期归属于母公司所有者的净利润	-9,413,692.05	360,633,684.63
减：提取法定盈余公积		
提取任意盈余公积		
提取一般风险准备		
应付普通股股利		
转作股本的普通股股利		
期末未分配利润	-1,359,888,950.93	-1,350,475,258.88

调整期初未分配利润明细：

- 1、由于《企业会计准则》及其相关新规定进行追溯调整，影响期初未分配利润 0 元。
- 2、由于会计政策变更，影响期初未分配利润 0 元。
- 3、由于重大会计差错更正，影响期初未分配利润 0 元。
- 4、由于同一控制导致的合并范围变更，影响期初未分配利润 0 元。
- 5、其他调整合计影响期初未分配利润 0 元。

61、营业收入和营业成本

(1). 营业收入和营业成本情况

√适用 □不适用

单位：元 币种：人民币

项目	本期发生额		上期发生额	
	收入	成本	收入	成本
主营业务	2,067,454,061.12	1,656,205,221.69	1,376,646,691.02	1,017,571,504.89
其他业务	40,670,594.95	34,300,804.10	42,409,112.56	35,738,520.45
合计	2,108,124,656.07	1,690,506,025.79	1,419,055,803.58	1,053,310,025.34

(2). 合同产生的收入的情况

□适用 √不适用

合同产生的收入说明：

□适用 √不适用

(3). 履约义务的说明

□适用 √不适用

(4). 分摊至剩余履约义务的说明

□适用 √不适用

其他说明：

无

62、税金及附加

√适用 □不适用

单位：元 币种：人民币

项目	本期发生额	上期发生额
消费税		
营业税		
城市维护建设税	1,439,803.29	1,881,362.50
教育费附加	803,999.34	1,368,339.89
资源税		
房产税	4,871,976.93	5,235,632.50
土地使用税	1,313,455.34	1,257,559.84
车船使用税	360.00	
印花税	1,877,797.54	772,001.29
地方教育附加	365,870.86	228,514.53
其他	24,803.10	42,370.81
合计	10,698,066.40	10,785,781.36

其他说明：

无

63、销售费用

√适用 □不适用

单位：元 币种：人民币

项目	本期发生额	上期发生额
广告费	41,550,691.52	2,290,977.98
工资及福利费	33,679,206.30	34,866,925.62
订货会务费	1,795,879.21	1,397,250.52
折旧费	11,258,686.05	15,041,349.36
差旅费	1,154,920.37	878,872.86
平台佣金	11,038,246.80	16,839,060.09

租赁费	2,331,712.99	60,217.87
装修费摊销	1,147,208.65	654,892.46
包装费	241,085.43	2,773,332.94
商场费用	710,454.70	750,500.68
促销费	13,832,339.87	18,426,313.44
开店补贴	1,900,049.79	-
其他	9,966,080.93	5,182,798.57
合计	130,606,562.61	99,162,492.39

其他说明：

无

64、管理费用

√适用 □不适用

单位：元 币种：人民币

项目	本期发生额	上期发生额
工资及福利费	44,301,114.52	63,627,377.32
折旧及摊销	34,955,652.33	29,747,000.32
办公费	15,327,367.48	12,075,201.40
中介费用	11,545,540.65	16,546,663.91
业务招待费	4,160,977.38	6,378,196.94
车辆费	1,656,717.34	1,923,761.10
差旅费	3,164,309.28	1,207,499.78
培训招聘费	938,541.49	688,406.74
破产重整费用		25,283,902.00
其他	5,231,929.85	9,635,221.80
合计	121,282,150.32	167,113,231.31

其他说明：

无

65、研发费用

√适用 □不适用

单位：元 币种：人民币

项目	本期发生额	上期发生额
职工薪酬	22,257,468.09	24,200,112.13
开发设计费	3,116,166.11	4,153,565.37
差旅费	158,881.54	420,050.23
折旧费	307,486.49	571,123.10
办公费	549,330.63	460,696.41
材料费	348,407.35	448,645.33
其他	379,714.13	473,518.51
合计	27,117,454.34	30,727,711.08

其他说明：

无

66、财务费用

√适用 □不适用

单位：元 币种：人民币

项目	本期发生额	上期发生额
利息支出	21,441,522.14	20,384,770.15
减：利息收入	-5,961,857.34	-1,136,302.10
汇兑损失	2,182,740.18	
减：汇兑收益		-697,577.86
手续费支出	527,756.83	177,655.32
其他支出		99.66
合计	18,190,161.81	18,728,645.17

其他说明：

无

67、其他收益

√适用 □不适用

单位：元 币种：人民币

项目	本期发生额	上期发生额
债务重组损益		-2,352,740.06
政府补助	7,601,667.24	5,320,901.15
合计	7,601,667.24	2,968,161.09

其他说明：

本期其他收益计入非经常性损益的政府补助 7,601,667.24 元。

其他收益明细表

项目	本期发生额	上期发生额	与资产相关 /与收益相关
个税手续费返还	430,983.63	285,557.47	与收益相关
失业补贴	1,500.00		与收益相关
2019 发展补助资金	150,000.00		与收益相关
人才服务中心补贴	172,000.00		与收益相关
品牌创新扶持奖励	480,000.00		与收益相关
科技创新奖励资金	99,000.00		与收益相关
工业增产增效用电奖励资金	11,600.00		与收益相关
泉州市支持企业达产增产奖励资金（第一批）	22,700.00		与收益相关
2020 年度第二批龙头企业高管奖励（贵人鸟）	1,067,133.00		与收益相关
2019 年度龙头企业高管奖励第二批（贵人鸟）		1,949,679.00	与收益相关
领军自主认定奖励		-120,000.00	与收益相关
2020 年度商贸扶持奖励		202,000.00	与收益相关
收到 2021 脱贫人口跨省就业资金		28,512.90	与收益相关
2018 广州国际玩具等 5 个展会参展补贴		15,000.00	与收益相关
2018 年度第一批经济发展鼓励扶持政策资金		182,100.00	与收益相关

项目	本期发生额	上期发生额	与资产相关 /与收益相关
2021 年第一季度企业招收应届生补贴		1,093.60	与收益相关
2021 年第十一批党建专项经费		30,000.00	与收益相关
2022 年党建经费	10,000.00		与收益相关
社保补贴	112,996.92	22,550.82	与收益相关
应届生就业社保补贴	324,095.82	173,551.99	与收益相关
收培训补贴	253,500.00	133,000.00	与收益相关
收到财政补助(中小微企业吸纳 2020 年应届高校毕业生补助款)		500.00	与收益相关
收到稳岗补贴	457,047.92	6,598.82	与收益相关
一次性扩岗补贴	108,000.00		与收益相关
2021 年度崇明区政府企业扶持资金	1,000.00		与收益相关
2022 年度崇明区政府企业扶持资金	625,000.00		与收益相关
电商扶持资金补贴		757,800.00	与收益相关
上海市青浦区财政局扶持资金发放		30,800.00	与收益相关
就业促进中心稳就业补贴	2,400.00		与收益相关
2022 年软件和新兴数字产业政策资金	500,000.00		与收益相关
2021 年度企业增量奖	285,398.20		与收益相关
2021 年湖里区促进新一代信息产业发展专项资金	844,400.00		与收益相关
2020 年度第一批湖里区促进新一代信息产业发展	-	69,300.00	与收益相关
普惠性稳岗返还	8,810.11		与收益相关
收到自主招工招才奖励金	90,000.00	106,592.17	与收益相关
农村劳动力社保补差	11,221.08	20,879.68	与收益相关
省外招聘补贴	7,000.00	5,000.00	与收益相关
用工补贴	343,412.50	828.00	与收益相关
吸纳贫困人员务工企业奖励金	4,860.00	1,840.00	与收益相关
以工代训补贴		28,500.00	与收益相关
计提增值税加计抵减	1,089,660.20	1,194,916.70	与收益相关
2022 年度市场监测体系专项	15,000.00		与收益相关
厦门市社会保险中心补贴	27,947.86		与收益相关
科技局研发补助	45,000.00	194,300.00	与收益相关
债务重组收益		-2,352,740.06	与收益相关
合计	7,601,667.24	2,968,161.09	

68、投资收益

√适用 □不适用

单位：元 币种：人民币

项目	本期发生额	上期发生额
----	-------	-------

权益法核算的长期股权投资收益		435,005.17
处置长期股权投资产生的投资收益		1,768,456.02
交易性金融资产在持有期间的投资收益	309,148.38	391,624.23
其他权益工具投资在持有期间取得的股利收入		
债权投资在持有期间取得的利息收入		
其他债权投资在持有期间取得的利息收入		
处置交易性金融资产取得的投资收益	13,022,101.72	-1,954,132.19
处置其他权益工具投资取得的投资收益		
处置债权投资取得的投资收益		
处置其他债权投资取得的投资收益		
债务重组收益		1,224,598,627.85
金融资产处置收益	3,730,000.00	-829,900,709.66
合计	17,061,250.10	395,338,871.42

其他说明：

无

69、净敞口套期收益

适用 不适用

70、公允价值变动收益

适用 不适用

单位：元 币种：人民币

产生公允价值变动收益的来源	本期发生额	上期发生额
交易性金融资产		
其中：衍生金融工具产生的公允价值变动收益		
交易性金融负债		
按公允价值计量的投资性房地产		
衍生金融资产	-224,840.00	224,840.00
合计	-224,840.00	224,840.00

其他说明：

无

71、信用减值损失

适用 不适用

单位：元 币种：人民币

项目	本期发生额	上期发生额
应收票据坏账损失		
应收账款坏账损失	-22,522,630.18	-25,060,782.75
其他应收款坏账损失	-268,946.02	-1,615,770.77

债权投资减值损失		
其他债权投资减值损失		
长期应收款坏账损失	26,763.15	-83,362.98
合同资产减值损失		
预付款项信用减值损失		-3,261,293.57
合计	-22,764,813.05	-30,021,210.07

其他说明：

无

72、资产减值损失

√适用 □不适用

单位：元 币种：人民币

项目	本期发生额	上期发生额
一、坏账损失		
二、存货跌价损失及合同履约成本减值损失	-3,437,913.35	-17,338,108.52
三、长期股权投资减值损失		
四、投资性房地产减值损失		
五、固定资产减值损失		
六、工程物资减值损失		
七、在建工程减值损失		-5,114,928.00
八、生产性生物资产减值损失		
九、油气资产减值损失		
十、无形资产减值损失		
十一、商誉减值损失		
十二、其他		
合计	-3,437,913.35	-22,453,036.52

其他说明：

无

73、资产处置收益

√适用 □不适用

单位：元 币种：人民币

项目	本期发生额	上期发生额
出售划分为持有待售的非流动资产产生的利得或损失		
处置未划分为持有待售的非流动资产产生的利得或损失	-1,054,463.70	15,081,872.77
合计	-1,054,463.70	15,081,872.77

其他说明：

无

74、营业外收入

营业外收入情况

√适用 □不适用

单位：元 币种：人民币

项目	本期发生额	上期发生额	计入当期非经常性损益的金额
非流动资产处置利得合计		82,344.88	
其中：固定资产处置利得			
无形资产处置利得			
非货币性资产交换利得			
接受捐赠			
政府补助			
罚款利得		1,490.20	
无需支付款项	1,470,552.36		1,470,552.36
其他	119,653.28	37,435.17	119,653.28
合计	1,590,205.64	121,270.25	1,590,205.64

计入当期损益的政府补助

□适用 √不适用

其他说明：

□适用 √不适用

75、营业外支出

√适用 □不适用

单位：元 币种：人民币

项目	本期发生额	上期发生额	计入当期非经常性损益的金额
非流动资产处置损失合计	4,599,389.68	441,349.62	4,599,389.68
其中：固定资产处置损失			
无形资产处置损失			
非货币性资产交换损失			
对外捐赠	10,589,220.41	200,004.60	10,589,220.41
对外担保损失	79,870,540.07		79,870,540.07
存货报废损失	1,197,890.99	21,179,473.94	1,197,890.99
罚款支出	3,893.70	2,490,091.36	3,893.70
其他	1,974,045.20	655,684.03	1,974,045.20
合计	98,234,980.05	24,966,603.55	98,234,980.05

其他说明：

无

76、所得税费用

(1). 所得税费用表

适用 不适用

单位：元 币种：人民币

项目	本期发生额	上期发生额
当期所得税费用	20,113,781.05	24,756,409.79
递延所得税费用	-2,057,875.29	-12,205,133.23
合计	18,055,905.76	12,551,276.56

(2). 会计利润与所得税费用调整过程

适用 不适用

单位：元 币种：人民币

项目	本期发生额
利润总额	10,260,347.63
按法定/适用税率计算的所得税费用	2,565,086.91
子公司适用不同税率的影响	
调整以前期间所得税的影响	71,203.73
非应税收入的影响	-133,464.26
不可抵扣的成本、费用和损失的影响	2,596,493.04
使用前期未确认递延所得税资产的可抵扣亏损的影响	-11,759,395.80
本期未确认递延所得税资产的可抵扣暂时性差异或可抵扣亏损的影响	26,216,431.62
研发费用加计扣除的影响（负数列示）	-689,710.21
其他影响	-810,739.27
所得税费用	18,055,905.76

其他说明：

适用 不适用

77、其他综合收益

适用 不适用

78、现金流量表项目

(1). 收到的其他与经营活动有关的现金

适用 不适用

单位：元 币种：人民币

项目	本期发生额	上期发生额
利息收入	13,651,476.42	1,136,302.10
政府补助收入	6,524,510.57	5,320,901.15
保证金及押金	2,165,693.31	2,003,847.22
收到的合并范围外的往来款	50,150,823.44	137,758,032.80
经营活动有关的营业外收入	1,150.00	

职工借款	20,000.00	
其他	4,021,692.28	
合计	76,535,346.02	146,219,083.27

收到的其他与经营活动有关的现金说明：
无

(2). 支付的其他与经营活动有关的现金

√适用 □不适用

单位：元 币种：人民币

项目	本期发生额	上期发生额
手续费支出	536,400.36	177,754.98
付现销售费用	76,999,444.24	23,342,152.78
付现管理费用	52,736,090.17	30,332,010.09
保证金及押金	962,570.69	2,240,246.34
支付的合并范围外的往来款	30,876,355.80	94,235,780.90
对外捐赠	7,011,000.00	100,000.00
备用金	120,000.00	
其他	2,428,386.07	558,962.03
合计	171,670,247.33	150,986,907.12

支付的其他与经营活动有关的现金说明：
无

(3). 收到的其他与投资活动有关的现金

√适用 □不适用

单位：元 币种：人民币

项目	本期发生额	上期发生额
持仓保证金收回及平仓收益	114,792,679.86	24,549,379.95
合计	114,792,679.86	24,549,379.95

收到的其他与投资活动有关的现金说明：
无

(4). 支付的其他与投资活动有关的现金

√适用 □不适用

单位：元 币种：人民币

项目	本期发生额	上期发生额
持仓履约保证金及平仓损失等	83,973,597.74	44,153,938.37
处置子公司及其他营业单位收回的现金净额		498,790.39
合计	83,973,597.74	44,652,728.76

支付的其他与投资活动有关的现金说明：
无

(5). 收到的其他与筹资活动有关的现金

√适用 □不适用

单位：元 币种：人民币

项目	本期发生额	上期发生额
借款	902,057,301.36	22,000,000.00
合计	902,057,301.36	22,000,000.00

收到的其他与筹资活动有关的现金说明：

无

(6). 支付的其他与筹资活动有关的现金

√适用 □不适用

单位：元 币种：人民币

项目	本期发生额	上期发生额
偿还借款	882,260,089.36	2,000,000.00
支付租赁款	10,065,608.31	3,494,788.76
收回子公司股权	4,973,955.00	
购买少数股权	7,650,000.00	
合计	904,949,652.67	5,494,788.76

支付的其他与筹资活动有关的现金说明：

无

79、现金流量表补充资料

(1). 现金流量表补充资料

√适用 □不适用

单位：元 币种：人民币

补充资料	本期金额	上期金额
1. 将净利润调节为经营活动现金流量：		
净利润	-7,795,558.13	362,970,805.75
加：资产减值准备	22,764,813.05	30,021,210.07
信用减值损失	3,437,913.35	22,453,036.52
固定资产折旧、油气资产折耗、生产性生物资产折旧	32,198,337.66	36,479,722.54
使用权资产摊销	6,906,859.90	2,528,973.21
无形资产摊销	17,129,441.32	17,288,212.81
长期待摊费用摊销	8,041,256.09	5,189,161.78
处置固定资产、无形资产和其他长期资产的损失（收益以“-”号填列）	1,054,463.70	-15,081,872.77
固定资产报废损失（收益以“-”号填列）	4,599,703.38	359,004.74
公允价值变动损失（收益以“-”号填列）	224,840.00	-224,840.00
财务费用（收益以“-”号填列）	21,441,522.14	20,384,770.15
投资损失（收益以“-”号填列）	-17,061,250.10	-395,338,871.42
递延所得税资产减少（增加以“-”	-2,855,074.94	-12,261,343.23

号填列)		
递延所得税负债增加(减少以“—”号填列)	797,199.65	56,210.00
存货的减少(增加以“—”号填列)	-204,439,001.21	52,880,091.16
经营性应收项目的减少(增加以“—”号填列)	-59,640,193.13	1,444,117,230.62
经营性应付项目的增加(减少以“—”号填列)	235,974,065.98	-1,982,751,530.15
其他	-	
经营活动产生的现金流量净额	62,779,338.70	-410,930,028.22
2. 不涉及现金收支的重大投资和筹资活动:		
债务转为资本		
一年内到期的可转换公司债券		
融资租入固定资产		
3. 现金及现金等价物净变动情况:		
现金的期末余额	39,783,548.30	264,680,182.25
减: 现金的期初余额	264,680,182.25	14,900,514.59
加: 现金等价物的期末余额		
减: 现金等价物的期初余额		
现金及现金等价物净增加额	-224,896,633.94	249,779,667.66

(2). 本期支付的取得子公司的现金净额

□适用 √不适用

(3). 本期收到的处置子公司的现金净额

□适用 √不适用

(4). 现金和现金等价物的构成

√适用 □不适用

单位: 元 币种: 人民币

项目	期末余额	期初余额
一、现金	39,783,548.30	264,680,182.25
其中: 库存现金	263,036.26	388,586.98
可随时用于支付的银行存款	37,750,224.78	257,429,737.03
可随时用于支付的其他货币资金	1,770,287.26	6,861,858.24
可用于支付的存放中央银行款项		
存放同业款项		
拆放同业款项		
二、现金等价物		
其中: 三个月内到期的债券投资		
三、期末现金及现金等价物余额	39,783,548.30	264,680,182.25
其中: 母公司或集团内子公司使用受限制的现金和现金等价物		

其他说明：

适用 不适用

80、所有者权益变动表项目注释

说明对上年期末余额进行调整的“其他”项目名称及调整金额等事项：

适用 不适用

81、所有权或使用权受到限制的资产

适用 不适用

单位：元 币种：人民币

项目	期末账面价值	受限原因
货币资金	121,951,897.43	票据保证金、久悬户、账户只收不付等
应收票据		
存货		
固定资产	258,614,311.54	借款抵押
无形资产	65,106,999.51	借款抵押
投资性房地产	36,886,763.20	借款抵押
在建工程	394,118,075.33	借款抵押
其他非流动金融资产	75,325,100.00	借款抵押
合计	952,003,147.01	/

其他说明：

1. 根据 2016 年 9 月 22 日公司与华润深国投信托有限公司（以下简称“华润深国投”）签订的贷款合同，公司向华润深国投贷款 180,040,000.00 元用以支付杰之行的收购款，该借款以公司对杰之行的股权为质押。经公司 2018 年第四次临时股东大会审议通过，公司将持有的杰之行 50.01% 股权分步转让给陈光雄先生，根据交易安排，公司已于 2018 年末将持有的杰之行 20% 股权过户至陈光雄先生，本公司仍持有杰之行 30.01% 股份，并仍将持有的 30.01% 股份质押给华润深国投。同时，为减少交易风险，公司已要求陈光雄先生将持有的 10% 杰之行股权质押给了华润深国投。截至报告期末，公司向华润深国投信托有限公司借款本金余额为 25,908,712.86 元。

2. 截至报告期末，公司向中国东方资产管理股份有限公司福建省分公司借款本金余额为 128,804,921.92 元，上述借款以公司部分房产作为抵押，并以公司持有的名鞋库 99.01% 的股权为质押。

3. 截至报告期末，公司向福建华通银行股份有限公司借款本金余额为 9,093,204.00 元，该借款以公司对贵人鸟（厦门）有限公司的股权为质押。

82、外币货币性项目

(1). 外币货币性项目

适用 不适用

单位：元

项目	期末外币余额	折算汇率	期末折算人民币余额
货币资金	-	-	
其中：美元	362,796.84	6.9646	2,526,734.87
欧元	719.74	7.4229	5,342.56
港币	53,214.86	0.8933	47,536.83
韩元	1,620,204.00	0.0055	8,948.44
应收账款	-	-	
其中：美元			
欧元			
港币	311.96	0.8933	278.66
长期借款	-	-	
其中：美元			
欧元			
港币			
其他应收款			
韩元	157,500,000.00	0.0055	869,877.39

其他说明：

无

(2). 境外经营实体说明，包括对于重要的境外经营实体，应披露其境外主要经营地、记账本位币及选择依据，记账本位币发生变化的还应披露原因

适用 不适用

重要境外经营实体	境外主要经营地	记账本位币	选择依据
贵人鸟（香港）有限公司	香港	港币	业务收支
All-roundSportsCo.,Ltd.	韩国	韩元	业务收支

83、套期

适用 不适用

84、政府补助

(1). 政府补助基本情况

适用 不适用

(2). 政府补助退回情况

适用 不适用

其他说明：

无

85、其他

适用 不适用

八、合并范围的变更

1、非同一控制下企业合并

适用 不适用

2、同一控制下企业合并

适用 不适用

3、反向购买

适用 不适用

4、 处置子公司

是否存在单次处置对子公司投资即丧失控制权的情形

√适用 □不适用

单位:元 币种:人民币

子公司名称	股权处置价款	股权处置比例 (%)	股权处置方式	丧失控制权的时点	丧失控制权时点的确定依据	处置价款与处置投资对应的合并财务报表层面享有该子公司净资产份额的差额	丧失控制权之日剩余股权的比例 (%)	丧失控制权之日剩余股权的账面价值	丧失控制权之日剩余股权的公允价值	按照公允价值重新计量剩余股权产生的利得或损失	丧失控制权之日剩余股权公允价值的确定方法及主要假设	与原子公司股权投资相关的其他综合收益转入投资损益的金额
BVI - G Sports Limited	-	100	注销	2022 年 2 月	已收到注销证明文件							

其他说明:

□适用 √不适用

5、 其他原因的合并范围变动

说明其他原因导致的合并范围变动（如，新设子公司、清算子公司等）及其相关情况:

√适用 □不适用

1. 本期合并范围增加的全资子公司福建贵人鸟体育科技有限公司于 2022 年 8 月新设成立。
2. 本期合并范围增加的全资子公司东方金鹤（北京）农业科技有限公司于 2022 年 9 月新设成立。
3. 本期合并范围增加的全资子公司营口辉恒农业发展有限公司于 2022 年 10 月新设成立。

6、其他

适用 不适用

九、在其他主体中的权益

1、在子公司中的权益

(1). 企业集团的构成

√适用 □不适用

子公司名称	主要经营地	注册地	业务性质	持股比例(%)		取得方式
				直接	间接	
福建省贵人鸟体育贸易有限公司	晋江市	晋江市	商业贸易	100.00		设立
贵人鸟(厦门)有限公司	厦门市	厦门市	商业贸易	100.00		设立
厦门贵人鸟体育营销有限公司	厦门市	厦门市	商业贸易	100.00		设立
贵人鸟(香港)有限公司	香港	香港	商业贸易	100.00		设立
泉州市泉翔投资中心(有限合伙)	晋江市	晋江市	商业贸易	100.00		设立
名鞋库网络科技有限公司	厦门市	厦门市	商业贸易	100.00		并购
安德万(上海)商贸有限公司	上海市	上海市	商业贸易	100.00		设立
王子(上海)体育用品有限公司	上海市	上海市	商业贸易	100.00		设立
厦门市恩方体育产业有限公司	厦门市	厦门市	商业贸易	100.00		设立
厦门德福亿体育用品有限公司	厦门市	厦门市	商业贸易	100.00		设立
王子体育国际有限公司	香港	香港	商业贸易	100.00		设立
福建贵人鸟体育科技有限公司	泉州市	泉州市	商业贸易	100.00		设立

G Sports Limited (注)	英属维尔京群岛	英属维尔京群岛		100.00		设立
厦门耀拓科技有限公司	厦门市	厦门市	商业贸易		100.00	设立
厦门斯高玛实业有限公司	厦门市	厦门市	商业贸易		51.00	设立
厦门艾思恩网络科技有限公司	厦门市	厦门市	商业贸易		100.00	设立
艾思恩(上海)实业有限公司	上海市	上海市	商业贸易		100.00	设立
金鹤米程莱农业(上海)有限公司	上海市	上海市	商业贸易	100.00		设立
金鹤农业(齐齐哈尔)有限公司	齐齐哈尔市	齐齐哈尔市	商业贸易	100.00		设立
营口辉恒农业发展有限公司	营口市	营口市	商业贸易	100.00		设立
东方金鹤(北京)农业科技有限公司	北京市	北京市	商业贸易	100.00		设立

注：G Sports Limited 已于 2022 年 2 月注销。

在子公司的持股比例不同于表决权比例的说明：

无

持有半数或以下表决权但仍控制被投资单位、以及持有半数以上表决权但不控制被投资单位的依据：

无

对于纳入合并范围的重要的结构化主体，控制的依据：

不适用

确定公司是代理人还是委托人的依据：

不适用

其他说明：

无

(2). 重要的非全资子公司

适用 不适用

(3). 重要非全资子公司的主要财务信息

适用 不适用

(4). 使用企业集团资产和清偿企业集团债务的重大限制

适用 不适用

(5). 向纳入合并财务报表范围的结构化主体提供的财务支持或其他支持

适用 不适用

其他说明：

适用 不适用

2、 在子公司的所有者权益份额发生变化且仍控制子公司的交易

适用 不适用

(1). 在子公司所有者权益份额的变化情况的说明

适用 不适用

自 2022 年 3 月 3 日起，公司持有厦门市恩万体育产业有限公司股权比例为 100%；自 2022 年 2 月 28 日起，公司持有厦门德福亿体育用品有限公司股权比例为 100%；自 2022 年 5 月 31 日起，公司持有名鞋库网络科技有限公司股权比例为 100%；自 2022 年 4 月 21 日起，厦门艾思恩网络科技有限公司持有厦门斯高玛实业有限公司股权比例为 51%；自 2022 年 5 月 24 日起，名鞋库持有厦门艾思恩网络科技有限公司股权比例为 100%。

(2). 交易对于少数股东权益及归属于母公司所有者权益的影响

适用 不适用

单位：元 币种：人民币

	名鞋库网络科技有限公司	厦门德福亿体育用品有限公司
购买成本/处置对价		
— 现金	7,500,000.00	150,000.00
— 非现金资产的公允价值		
购买成本/处置对价合计	7,500,000.00	150,000.00
减：按取得/处置的股权比例计算的子公司净资产份额	2,110,653.43	-699,220.34
差额	5,389,346.57	849,220.34
其中：调整资本公积	5,389,346.57	849,220.34
调整盈余公积		
调整未分配利润		

其他说明

适用 不适用

3、在合营企业或联营企业中的权益

适用 不适用

4、重要的共同经营

适用 不适用

5、在未纳入合并财务报表范围的结构化主体中的权益

未纳入合并财务报表范围的结构化主体的相关说明：

适用 不适用

6、其他

适用 不适用

十、与金融工具相关的风险

适用 不适用

本公司从事风险管理的目标是在风险和收益之间取得平衡，将风险对本公司经营业绩的负面影响降至最低水平，使股东和其他权益投资者的利益最大化。基于该风险管理目标，本公司风险管理的基本策略是确认和分析本公司面临的各种风险，建立适当的风险承受底线和进行风险管理，并及时可靠地对各种风险进行监督，将风险控制在限定的范围内。

本公司在日常活动中面临各种与金融工具相关的风险，主要包括信用风险、流动风险及市场风险，概括如下：

（一）信用风险

信用风险，是指金融工具的一方不能履行义务，造成另一方发生财务损失的风险。

本公司的信用风险主要来自银行存款和应收款项。为控制上述相关风险，本公司分别采取了以下措施。

1. 银行存款

本公司将银行存款存放于信用评级较高的金融机构，故其信用风险较低。

2. 应收款项

本公司定期对采用信用方式交易的客户进行信用评估。根据信用评估结果，本公司选择与经认可的且信用良好的客户进行交易，并对其应收款项余额进行监控。

（二）流动风险

流动风险，是指本公司在履行以交付现金或其他金融资产的方式结算的义务时发生资金短缺的风险。流动风险可能源于无法尽快以公允价值售出金融资产；或者源于对方无法偿还其合同债务；或者源于提前到期的债务；或者源于无法产生预期的现金流量。

为控制该项风险，本公司综合运用票据结算、银行借款等多种融资手段，并采取长、短期融资方式适当结合，优化融资结构的方法，保持融资持续性与灵活性之间的平衡。本公司已从多家商业银行取得银行授信额度以满足营运资金需求和资本开支。

(三) 市场风险

市场风险，是指金融工具的公允价值或未来现金流量因市场价格变动而发生波动的风险。市场风险主要包括利率风险和外汇风险。

1. 利率风险

利率风险，是指金融工具的公允价值或未来现金流量因市场利率变动而发生波动的风险。本公司面临的市场利率变动的风险主要与本公司以浮动利率计息的借款有关。

2. 外汇风险

外汇风险，是指金融工具的公允价值或未来现金流量因外汇汇率变动而发生波动的风险。本公司于中国内地经营，且主要活动以人民币计价。因此，本公司所承担的外汇变动市场风险不重大。

十一、公允价值的披露

1、以公允价值计量的资产和负债的期末公允价值

√适用 □不适用

单位：元 币种：人民币

项目	期末公允价值			
	第一层次公允价值计量	第二层次公允价值计量	第三层次公允价值计量	合计
一、持续的公允价值计量				
（一）交易性金融资产			22,133,082.41	22,133,082.41
1. 以公允价值计量且变动计入当期损益的金融资产			22,133,082.41	22,133,082.41
（1）债务工具投资				
（2）权益工具投资				
（3）衍生金融资产			22,133,082.41	22,133,082.41
2. 指定以公允价值计量且其变动计入当期损益的金融资产				
（1）债务工具投资				

(2) 权益工具投资				
(二) 其他债权投资				
(三) 其他权益工具投资			82,467,377.89	82,467,377.89
(四) 投资性房地产				
1. 出租用的土地使用权				
2. 出租的建筑物				
3. 持有并准备增值后转让的土地使用权				
(五) 生物资产				
1. 消耗性生物资产				
2. 生产性生物资产				
(六) 其他非流动金融资产			75,325,100.00	75,325,100.00
持续以公允价值计量的资产总额			179,925,560.3	179,925,560.3
(六) 交易性金融负债				
1. 以公允价值计量且变动计入当期损益的金融负债				
其中：发行的交易性债券				
衍生金融负债				
其他				
2. 指定为以公允价值计量且变动计入当期损益的金融负债				
持续以公允价值计量的负债总额				
二、非持续的公允价值计量				
(一) 持有待售资产				
非持续以公允价值计量的资产总额				
非持续以公允价值计量的负债总额				

2、持续和非持续第一层次公允价值计量项目市价的确定依据

适用 不适用

3、持续和非持续第二层次公允价值计量项目，采用的估值技术和重要参数的定性及定量信息

适用 不适用

对于不存在活跃市场交易的其他权益工具投资，对被投资单位采用收益法或市场法进行估值不切实可行，且近期内被投资单位无引入外部投资者、股东之间转让股权等可作为公允价值的参考依据，因此本公司期末以被投资单位净资产作为公允价值。

4、持续和非持续第三层次公允价值计量项目，采用的估值技术和重要参数的定性及定量信息

适用 不适用

5、持续的第三层次公允价值计量项目，期初与期末账面价值间的调节信息及不可观察参数敏感性分析

适用 不适用

6、持续的公允价值计量项目，本期内发生各层级之间转换的，转换的原因及确定转换时点的政策

适用 不适用

7、本期内发生的估值技术变更及变更原因

适用 不适用

8、不以公允价值计量的金融资产和金融负债的公允价值情况

适用 不适用

9、其他

适用 不适用

十二、关联方及关联交易

1、本企业的母公司情况

适用 不适用

单位：万元 币种：人民币

母公司名称	注册地	业务性质	注册资本	母公司对本企业的持股比例 (%)	母公司对本企业的表决权比例 (%)
黑龙江泰富金谷网络科技有限公司	齐齐哈尔市	投资	52,000	20.36	20.36

本企业的母公司情况的说明

2022年7月，因公司原控股股东贵人鸟集团（香港）有限公司所持公司股票被陆续司法拍卖并完成过户登记，公司控股股东和实际控制人发生变更，变更后控股股东为黑龙江泰富金谷网络科技有限公司，实际控制人为李志华先生。

本企业最终控制方是李志华先生。

其他说明：

无

2、本企业的子公司情况

本企业子公司的情况详见附注

适用 不适用

详见附注“七、在其他主体中的权益”。

3、本企业合营和联营企业情况

本企业重要的合营或联营企业详见附注

适用 不适用

本期与本公司发生关联方交易，或前期与本公司发生关联方交易形成余额的其他合营或联营企业情况如下

适用 不适用

合营或联营企业名称	与本企业关系
享安在线保险经纪（广东）有限公司（注）	联营企业

注：本公司于 2021 年 8 月对联营企业的股权进行了转让。

其他说明

适用 不适用

4、其他关联方情况

适用 不适用

其他关联方名称	其他关联方与本企业关系
贵人鸟集团（香港）有限公司	其他
林思恩	其他
新华宝（福建）体育用品有限公司	其他
泉州市海浩文化用品有限公司	其他
泉州市博智文化用品有限公司	其他
湖北杰之行体育产业发展股份有限公司	其他
黑龙江泰富金谷网络科技有限公司	其他
黑龙江和美泰富农业发展股份有限公司	关联人（与公司同一董事长）
晋江市万丰盛购物商场	其他
泉州斯德普贸易有限公司	其他
贵人鸟投资有限公司	其他
泉州贸凌投资有限公司	其他
泉州晟翼投资有限公司	其他
隐动科技（厦门）有限公司	其他
泉州贵欧体育贸易有限公司	其他
厦门市趣联体育文化有限公司	其他
泉州贵人鸟体育用品有限公司	其他
泉州霆锴贸易有限公司	其他
嘉尚实业发展有限公司	其他
鑫乐纪（厦门）实业有限公司	其他

其他说明

无

5、关联交易情况

(1). 购销商品、提供和接受劳务的关联交易

采购商品/接受劳务情况表

√适用 □不适用

单位：元 币种：人民币

关联方	关联交易内容	本期发生额	获批的交易额度（如适用）	是否超过交易额度（如适用）	上期发生额
泉州斯德普贸易有限公司	采购鞋类材料				
晋江市万丰盛购物商场	采购饮用水	73,257.35			240,524.11

出售商品/提供劳务情况表

√适用 □不适用

单位：元 币种：人民币

关联方	关联交易内容	本期发生额	上期发生额
鑫乐纪(厦门)实业有限公司	服务费	946,072.63	
鑫乐纪(厦门)实业有限公司	代运营收入	1,586,506.84	
鑫乐纪(厦门)实业有限公司	鞋服配	507,481.92	

购销商品、提供和接受劳务的关联交易说明

□适用 √不适用

(2). 关联受托管理/承包及委托管理/出包情况

本公司受托管理/承包情况表：

□适用 √不适用

关联托管/承包情况说明

□适用 √不适用

本公司委托管理/出包情况表

□适用 √不适用

关联管理/出包情况说明

□适用 √不适用

(3). 关联租赁情况

本公司作为出租方：

√适用 □不适用

单位：元 币种：人民币

承租方名称	租赁资产种类	本期确认的租赁收入	上期确认的租赁收入
享安在线保险经纪(广东)有限公司	办公楼		206,491.38
泉州市海浩文化用品有限公司	办公楼		5,714.29
贵人鸟投资有限公司	办公楼		5,714.29
泉州贸凌投资有限公司	办公楼		6,857.16
泉州晟翼投资有限公司	办公楼		5,714.29

本公司作为承租方：

适用 不适用

关联租赁情况说明

适用 不适用

(4). 关联担保情况

本公司作为担保方

√适用 □不适用

单位：元 币种：人民币

被担保方	担保金额	担保起始日	担保到期日	担保是否已经履行完毕
湖北杰之行体育产业发展股份有限公司	1,000,000.00	2019/12/6	2020/3/5	否
湖北杰之行体育产业发展股份有限公司	10,000,000.00	2019/12/9	2020/5/20	否
湖北杰之行体育产业发展股份有限公司	10,000,000.00	2020/12/10	2020/8/20	否
湖北杰之行体育产业发展股份有限公司	10,000,000.00	2019/12/11	2020/10/20	否
湖北杰之行体育产业发展股份有限公司	10,000,000.00	2019/12/12	2020/12/8	否
湖北杰之行体育产业发展股份有限公司	10,000,000.00	2019/12/12	2020/12/10	否
湖北杰之行体育产业发展股份有限公司	10,000,000.00	2019/12/13	2020/12/3	否
湖北杰之行体育产业发展股份有限公司	10,000,000.00	2019/12/16	2020/12/15	否
湖北杰之行体育产业发展股份有限公司	7,000,000.00	2019/12/17	2020/12/1	否
湖北杰之行体育产业发展股份有限公司	10,000,000.00	2019/12/18	2020/12/17	否
金鹤农业（齐齐哈尔）有限公司	200,000,000.00	2022/4/28	2022/10/28	是
金鹤米程莱农业（上海）有限公司	100,000,000.00	2022/5/17	2022/11/17	是
金鹤米程莱农业（上海）有限公司	100,000,000.00	2022/5/18	2022/11/18	是
金鹤农业（齐齐哈尔）有限公司	100,000,000.00	2022/11/1	2023/4/28	否
金鹤农业（齐齐哈尔）有限公司	100,000,000.00	2022/11/4	2023/4/28	否

金鹤米程莱农业（上海）有限公司齐齐哈尔分公司	60,000,000.00	2022/11/18	2023/5/17	否
金鹤米程莱农业（上海）有限公司齐齐哈尔分公司	140,000,000.00	2022/11/19	2023/5/17	否

本公司作为被担保方

适用 不适用

单位：元 币种：人民币

担保方	担保金额	担保起始日	担保到期日	担保是否已经履行完毕
贵人鸟投资有限公司、林天福、林锦治	19,300,000.00	2020/3/18	2021/2/10	否
厦门贵人鸟体育营销有限公司、贵人鸟（厦门）有限公司、福建省贵人鸟体育贸易有限公司、林天福、林锦治	29,950,000.00	2018/11/13	2020/11/13	否
厦门贵人鸟体育营销有限公司、贵人鸟（厦门）有限公司、福建省贵人鸟体育贸易有限公司、林天福、林锦治	29,950,000.00	2018/11/5	2020/11/5	否
厦门贵人鸟体育营销有限公司、贵人鸟（厦门）有限公司、福建省贵人鸟体育贸易有限公司、林天福、林锦治	19,950,000.00	2018/11/7	2020/11/7	否
厦门贵人鸟体育营销有限公司、贵人鸟（厦门）有限公司、福建省贵人鸟体育贸易有限公司、林天福、林锦治	29,950,000.00	2018/11/20	2020/11/20	否
厦门贵人鸟体育营销有限公司	28,450,000.00	2019/1/4	2021/1/4	否
厦门贵人鸟体育营销有限公司	19,900,000.00	2019/3/5	2021/3/5	否
厦门贵人鸟体育	23,000,000.00	2019/3/6	2021/3/6	否

营销有限公司				
厦门贵人鸟体育营销有限公司	13,000,000.00	2019/3/7	2021/3/7	否
厦门贵人鸟体育营销有限公司	9,400,000.00	2019/3/8	2021/3/8	否
林天福、贵人鸟(厦门)有限公司、贵人鸟体育营销有限公司	4,000,000.00	2019/4/2	2021/3/31	否
林天福、贵人鸟(厦门)有限公司、贵人鸟体育营销有限公司	4,500,000.00	2019/4/2	2021/3/31	否
林天福、贵人鸟(厦门)有限公司、贵人鸟体育营销有限公司	15,500,000.00	2019/4/2	2021/3/31	否
林天福、贵人鸟(厦门)有限公司、贵人鸟体育营销有限公司	2,000,000.00	2019/4/8	2021/4/6	否
林天福、贵人鸟(厦门)有限公司、贵人鸟体育营销有限公司	3,000,000.00	2019/4/8	2021/4/6	否
林天福、贵人鸟(厦门)有限公司、贵人鸟体育营销有限公司	2,000,000.00	2019/4/8	2021/4/6	否
林天福、贵人鸟(厦门)有限公司、贵人鸟体育营销有限公司	16,500,000.00	2019/4/8	2021/4/6	否
林天福、贵人鸟(厦门)有限公司、贵人鸟体育营销有限公司	10,000,000.00	2019/4/11	2021/4/7	否
林天福、贵人鸟(厦门)有限公司、贵人鸟体育营销有限公司	10,000,000.00	2019/4/11	2021/4/7	否
林天福、贵人鸟(厦门)有限公司、贵人鸟体育营销有限公司	3,500,000.00	2020/4/30	2021/4/29	否
林天福、贵人鸟(厦门)有限公司、贵人鸟体育营销有限公司	5,300,000.00	2020/4/30	2021/4/29	否
林天福、贵人鸟	4,000,000.00	2020/4/30	2021/4/29	否

(厦门)有限公司、贵人鸟体育营销有限公司				
林天福、贵人鸟(厦门)有限公司、贵人鸟体育营销有限公司	2,000,000.00	2019/5/20	2021/4/7	否
林天福、贵人鸟(厦门)有限公司、贵人鸟体育营销有限公司	2,500,000.00	2020/4/30	2021/4/29	否
林天福、贵人鸟(厦门)有限公司、贵人鸟体育营销有限公司	4,000,000.00	2020/4/30	2021/4/29	否
林天福、贵人鸟(厦门)有限公司、贵人鸟体育营销有限公司	1,500,000.00	2020/4/30	2021/4/29	否
林天福	25,960,000.00	2019/5/30	2020/5/30	否
厦门贵人鸟体育营销有限公司、林天福、林锦治	2,360,000.00	2020/3/30	2020/9/30	否
林天福	2,500,000.00	2019/6/4	2020/6/3	否
林天福	4,500,000.00	2019/6/6	2020/6/5	否
林天福	4,500,000.00	2019/6/6	2020/6/5	否
林天福、贵人鸟(厦门)有限公司、贵人鸟体育营销有限公司	500,000.00	2019/6/11	2021/4/7	否
林天福	10,000,000.00	2019/6/11	2020/6/10	否
林天福	8,000,000.00	2019/6/11	2020/6/10	否
林天福	16,040,000.00	2019/6/17	2020/6/17	否
林天福	10,000,000.00	2019/7/3	2020/7/2	否
林天福	5,000,000.00	2019/7/3	2020/7/2	否
林天福	7,000,000.00	2019/7/3	2020/7/2	否
林天福	2,000,000.00	2019/7/12	2020/7/11	否
林天福	1,000,000.00	2019/7/11	2020/7/10	否
林天福	10,000,000.00	2019/7/16	2020/7/15	否
林天福	10,000,000.00	2019/7/16	2020/7/15	否
林天福	5,000,000.00	2019/7/17	2020/7/16	否
林天福	9,000,000.00	2019/7/17	2020/7/16	否
林天福	9,500,000.00	2019/7/17	2020/7/16	否
林天福	8,000,000.00	2019/7/19	2020/7/18	否
林天福	12,000,000.00	2019/7/19	2020/7/18	否
林天福	2,000,000.00	2019/7/19	2020/7/18	否
林天福	7,000,000.00	2019/7/19	2020/7/18	否
林天福	6,000,000.00	2019/7/23	2020/7/22	否
林天福	13,000,000.00	2019/7/23	2020/7/22	否

林天福	3,000,000.00	2019/7/25	2020/7/24	否
林天福	10,000,000.00	2019/7/31	2020/7/30	否
林天福	5,000,000.00	2019/7/29	2020/7/28	否
林天福	4,000,000.00	2019/7/29	2020/7/28	否
林天福	8,000,000.00	2019/7/30	2020/7/29	否
贵人鸟（厦门）有限公司、林天福	20,000,000.00	2019/7/31	2020/7/30	否
贵人鸟（厦门）有限公司、林天福	55,000,000.00	2019/8/1	2020/7/31	否
林天福、林锦治	41,150,000.00	2019/8/12	2020/7/1	否
厦门贵人鸟体育营销有限公司公司、贵人鸟（厦门）有限公司、福建省贵人鸟体育贸易有限公司	18,000,000.00	2019/8/14	2020/8/14	否
厦门贵人鸟体育营销有限公司公司、贵人鸟（厦门）有限公司、福建省贵人鸟体育贸易有限公司	20,000,000.00	2019/8/20	2020/8/20	否
厦门贵人鸟体育营销有限公司公司、贵人鸟（厦门）有限公司、福建省贵人鸟体育贸易有限公司	2,000,000.00	2019/8/28	2020/8/28	否
厦门贵人鸟体育营销有限公司公司、贵人鸟（厦门）有限公司、福建省贵人鸟体育贸易有限公司	4,000,000.00	2019/8/29	2020/8/29	否
厦门贵人鸟体育营销有限公司公司、贵人鸟（厦门）有限公司、福建省贵人鸟体育贸易有限公司	11,000,000.00	2019/9/3	2020/9/3	否
厦门贵人鸟体育营销有限公司公司、贵人鸟（厦门）有限公司、福建省贵人鸟体育贸易有限公司	15,000,000.00	2019/9/4	2020/9/4	否
厦门贵人鸟体育营销有限公司公	10,000,000.00	2019/9/5	2020/9/5	否

司、贵人鸟（厦门）有限公司、福建省贵人鸟体育贸易有限公司				
厦门贵人鸟体育营销有限公司公司、贵人鸟（厦门）有限公司、福建省贵人鸟体育贸易有限公司	30,000,000.00	2019/9/10	2020/9/10	否
贵人鸟投资有限公司、林天福、林锦治	8,700,000.00	2019/9/11	2020/8/3	否
林天福、林锦治	29,550,000.00	2019/10/14	2020/8/25	否
厦门贵人鸟体育营销有限公司	21,290,000.00	2019/10/21	2020/10/21	否
厦门贵人鸟体育营销有限公司	29,050,000.00	2019/10/21	2020/10/21	否
林天福	5,800,000.00	2019/11/5	2020/11/4	否
林天福	2,500,000.00	2019/11/6	2020/11/5	否
林天福	1,600,000.00	2019/11/8	2020/11/7	否
林天福	10,000,000.00	2019/11/11	2020/11/10	否
林天福	2,000,000.00	2019/11/14	2020/11/13	否
贵人鸟（厦门）有限公司、林天福/林锦治	152,290,000.00	2019/11/15	2020/11/14	否
林天福	6,500,000.00	2019/11/28	2020/11/27	否
林天福	2,200,000.00	2019/12/5	2020/12/4	否
林天福	15,500,000.00	2019/12/10	2020/12/9	否
林天福	9,000,000.00	2020/1/8	2021/1/7	否
林天福	9,000,000.00	2020/1/13	2021/1/12	否
林天福	3,000,000.00	2020/1/14	2021/1/13	否
林天福	15,000,000.00	2020/1/17	2021/1/16	否
林天福	20,000,000.00	2020/1/20	2021/1/19	否
林天福	24,128,000.00	2016/9/23	2019/9/23	否
林天福	28,945,615.08	2016/9/29	2021/3/28	否
林天福	102,051,000.00	2017/5/27	2021/3/27	否

关联担保情况说明

√适用 □不适用

本报告期内，公司通过司法重整，已经对本公司作为被担保方的债务根据《贵人鸟股份有限公司重整计划》进行清偿，其中作为普通债权的部分已经 100%清偿，留债部分的期限为自泉州中院裁定批准重整计划之日起三年。截至本报告披露之日，担保方原为公司提供担保所签署的相关担保合同未发生变化。

(5). 关联方资金拆借

√适用 □不适用

单位：元 币种：人民币

关联方	拆借金额	起始日	到期日	说明
拆入				
黑龙江泰富金谷网络科技有限公司	75,000,000.00	2022/4/13	2022/10/27	贵人鸟股份有限公司
黑龙江泰富金谷网络科技有限公司	5,000,000.00	2022/4/13	2023/6/30	贵人鸟股份有限公司
黑龙江泰富金谷网络科技有限公司	10,000,000.00	2022/11/2	2023/6/30	贵人鸟股份有限公司
黑龙江泰富金谷网络科技有限公司	40,000,000.00	2022/11/22	2022/12/13	贵人鸟股份有限公司上海分公司
黑龙江泰富金谷网络科技有限公司	11,435,000.00	2022/11/23	2022/12/13	贵人鸟股份有限公司上海分公司
黑龙江泰富金谷网络科技有限公司	600,000.00	2022/12/9	2022/12/18	贵人鸟股份有限公司上海分公司
黑龙江泰富金谷网络科技有限公司	4,000,000.00	2022/12/22	2022/12/18	贵人鸟股份有限公司上海分公司
黑龙江泰富金谷网络科技有限公司	14,000,000.00	2022/12/20	2022/12/28	金鹤米程莱农业（上海）有限公司
黑龙江泰富金谷网络科技有限公司	10,000,000.00	2022/12/23	2022/12/28	金鹤米程莱农业（上海）有限公司
黑龙江泰富金谷网络科技有限公司	70,000,000.00	2022/11/16	2022/11/25	上海米程莱贸易有限公司齐齐哈尔分公司
黑龙江泰富金谷网络科技有限公司	29,000,000.00	2022/10/27	2022/11/25	金鹤农业（齐齐哈尔）有限公司
黑龙江和美泰富农业发展股份有限公司	11,000,000.00	2022/10/31	2022/11/2	金鹤农业（齐齐哈尔）有限公司
林思恩	10,000,000.00	2021/12/26	2022/5/12	贵人鸟股份有限公司
林思恩	10,000,000.00	2021/12/27	2022/3/2	贵人鸟股份有限公司
林思恩	15,000,000.00	2022/1/17	2022/8/8	贵人鸟股份有限公司
林思恩	45,000,000.00	2022/1/21	2022/8/10	贵人鸟股份有限公司
林思恩	8,000,000.00	2022/1/30	2022/2/28	贵人鸟股份有限公司
林思恩	20,000,000.00	2022/1/5	2022/9/01	贵人鸟股份有限公司

林思恩	27,800,000.00	2022/4/20	2022/9/23	贵人鸟股份有限公司
林思恩	20,000,000.00	2022/7/20	2022/10/01	贵人鸟股份有限公司
林思恩	1,000,000.00	2022/9/13	2022/10/01	贵人鸟股份有限公司
林思恩	2,000,000.00	2022/11/11	2023/1/31	贵人鸟股份有限公司
林思恩	3,000,000.00	2022/11/28	2023/1/31	贵人鸟股份有限公司
林思恩	6,400,000.00	2022/12/31	2023/2/28	贵人鸟股份有限公司
林思恩	13,400,000.00	2022/12/31	2023/6/30	贵人鸟股份有限公司

(6). 关联方资产转让、债务重组情况

√适用 □不适用

单位：元 币种：人民币

关联方	关联交易内容	本期发生额	上期发生额
黑龙江和美泰富农业发展股份有限公司	以 2022 年 10 月 31 日为基准日，标的资产中的固定资产、土地使用权、在建工程最终由各方协商及评估确定最终资产转让价格合计为人民币 37,300.00 万元（含税）。	26,075.50	

(7). 关键管理人员报酬

√适用 □不适用

单位：万元 币种：人民币

项目	本期发生额	上期发生额
关键管理人员报酬	861.84	820.84

(8). 其他关联交易

□适用 √不适用

6、关联方应收应付款项

(1). 应收项目

√适用 □不适用

单位：元 币种：人民币

项目名称	关联方	期末余额		期初余额	
		账面余额	坏账准备	账面余额	坏账准备
应收账款	隐动科技（厦门）有限公司			82,294.66	5,266.86

其他应收款	隐动科技(厦门)有限公司	2,215,838.60	383,167.72	2,233,255.70	300,052.64
其他应收款	泉州霆皓贸易有限公司			5,467,111.27	273,355.56
其他应收款	厦门市趣联体育文化有限公司	686,643.07	542,948.18	686,643.07	458,588.66
其他应收款	嘉尚实业发展有限公司			8,100.00	405.00
其他应收款	泉州贵欧体育贸易有限公司	1,500.00	300.00	1,500.00	75.00
其他应收款	泉州贵人鸟体育用品有限公司			6,300.00	315.00
其他应收款	湖北杰之行体育产业发展股份有限公司	262,464.00	5,249.28	262,464.00	5,249.28
其他应收款	泉州贸凌投资有限公司			7,200.00	360.00
其他应收款	贵人鸟投资有限公司	6,000.00	1,200.00	6,000.00	300.00
其他应收款	泉州市海浩文化用品有限公司	6,000.00	1,200.00	6,000.00	300.00
其他应收款	泉州市晟翼投资有限公司	6,000.00	1,200.00	6,000.00	300.00
应收账款	享安在线保险经纪(广东)有限公司	844,549.42	533,720.71	844,549.42	275,492.25
应收账款	鑫乐纪(厦门)实业有限公司	900,666.56	9,006.67		
合计		4,929,661.65	1,477,992.56	9,617,418.12	1,320,060.25

(2). 应付项目

√适用 □不适用

单位:元 币种:人民币

项目名称	关联方	期末账面余额	期初账面余额
预付款项	新华宝(福建)体育用品有限公司		2,814.16
应付账款	晋江市万丰盛购物商场	11,600.00	13,012.65
应付账款	泉州斯德普贸易有		231,349.75

	限公司		
应付票据	泉州斯德普贸易有限公司		350,000.00
其他应付款	湖北杰之行体育产业发展股份有限公司	1,415,034.49	1,415,034.49
其他应付款	林思恩	24,800,000.00	20,002,788.00
合同负债	隐动科技(厦门)有限公司	715,487.01	
其他应付款	隐动科技(厦门)有限公司		17,417.10
其他应付款	厦门市趣联体育文化有限公司	150,919.79	150,919.79
其他应付款	泉州霆锆贸易有限公司		5,510,713.78
其他应付款	黑龙江泰富金谷网络科技有限公司	15,010,000.00	

7、关联方承诺

适用 不适用

若本公司 2021 年至 2023 年期间经审计的扣除非经常损益后的净利润合计低于人民币 5 亿元，则贵人鸟集团(香港)有限公司将在 2023 年年度报告披露后三个月内以现金方式向本公司补足。

8、其他

适用 不适用

十三、 股份支付

1、 股份支付总体情况

适用 不适用

2、 以权益结算的股份支付情况

适用 不适用

3、 以现金结算的股份支付情况

适用 不适用

4、 股份支付的修改、终止情况

适用 不适用

5、 其他

适用 不适用

十四、 承诺及或有事项**1、 重要承诺事项**

√适用 □不适用

资产负债表日存在的对外重要承诺、性质、金额

截至资产负债表日，本公司不存在需要披露的重大承诺事项。

2、 或有事项**(1). 资产负债表日存在的重要或有事项**

√适用 □不适用

1. 本公司重大未决诉讼事项列示如下：

序号	争议主体		案由	争议金额 (万元)
	原告/申请人	被告/被申请人		
1	贵人鸟股份有限公司	陈光雄	股权转让	21,300.00
2	深圳卓越鼎盛资产管理 有限公司	贵人鸟股份有限公司	服务合同纠纷	984.93

2. 担保

详见本附注“关联担保情况”。

(2). 公司没有需要披露的重要或有事项，也应予以说明：

□适用 √不适用

3、 其他

□适用 √不适用

十五、 资产负债表日后事项**1、 重要的非调整事项**

□适用 √不适用

2、 利润分配情况

□适用 √不适用

3、 销售退回

□适用 √不适用

4、 其他资产负债表日后事项说明

√适用 □不适用

(一) 分、子公司设立情况

1. 本公司于 2023 年 3 月 2 日在四川省成都市设立了全资子公司四川蓉城金鹤农业科技有限公司，经营范围包含：许可项目：食品生产（分支机构经营）；食品销售；农产品质量安全检测；农作物种子经营；道路货物运输（不含危险货物）；道路货物运输（网络货运）。

2. 本公司于 2023 年 3 月 6 日在黑龙江省齐齐哈尔市设立了全资子公司金鹤（齐齐哈尔）预制菜产业园有限公司，经营范围包含：许可项目：食品生产；食品销售；粮食加工食品生产；食品互联网销售；道路货物运输（不含危险货物）。一般项目：食品销售（仅销售预包装食品）；食品互联网销售（仅销售预包装食品）；食用农产品批发；食用农产品零售；初级农产品收购；粮食收购；谷物种植；豆类种植；谷物销售；豆及薯类销售；食用农产品初加工；粮油仓储服务；

技术服务、技术开发、技术咨询、技术交流、技术转让、技术推广；装卸搬运；国内贸易代理；小微型客车租赁经营服务；非居住房地产租赁；机械设备租赁。

3. 本公司于 2023 年 3 月 9 日将厦门市恩万体育产业有限公司 100%股权进行了转让。
4. 本公司的子公司厦门德福亿体育用品有限公司已于 2023 年 4 月完成了税务注销手续。
5. 本公司的子公司厦门贵人鸟体育营销有限公司已于 2023 年 4 月完成了税务注销手续。

（二）处置资产情况

1. 本公司于 2023 年 4 月签订了《不动产买卖合同》，拟将位于晋江市陈埭镇花厅村 12 号的不动产（权证编号：晋房权证陈埭字第 005950 号、晋房权证陈埭字第 005270 号，土地权证编号：闽（2018）晋江市不动产权第 0033128 号、晋国用（2011）第 00732 号、晋国用（2011）第 01034）作价 6,300.00 万元转让给福建省盛峰体育科技有限公司。截至 2022 年 12 月 31 日，上述房产及土地的账面价值为 4,756.96 万元。

2. 本公司于 2023 年 4 月签订了《不动产买卖合同》，拟将位于晋江市陈埭镇坊脚村 878 号的不动产（权证编号晋房权证陈埭字第 201501816 号、土地权证编号晋国用（2011）第 00733 号）作价 4,100.00 万元转让给福建省盛峰体育科技有限公司。截至 2022 年 12 月 31 日，上述房产及土地的账面价值为 3,781.05 万元。

3. 本公司全资子公司福建省贵人鸟体育贸易有限公司于 2023 年 4 月签订了《不动产买卖合同》，拟将位于晋江市青阳街道塘岸街 10 套商业房地产作价 663.00 万元转让给福建省盛峰体育科技有限公司。截至 2022 年 12 月 31 日，上述房产的账面价值为 630.83 万元。

十六、 其他重要事项

1、 前期会计差错更正

(1). 追溯重述法

适用 不适用

(2). 未来适用法

适用 不适用

2、 债务重组

适用 不适用

3、 资产置换

(1). 非货币性资产交换

适用 不适用

(2). 其他资产置换

适用 不适用

4、 年金计划

适用 不适用

5、 终止经营

适用 不适用

6、 分部信息

(1). 报告分部的确定依据与会计政策

适用 不适用

公司以内部组织结构、管理要求、内部报告制度等为依据确定报告分部，并以产品分部为基础确定报告分部。分别对鞋业务、服装业务、配饰及其他业务等的经营业绩进行考核。与各分部共同使用的资产、负债按照规模比例在不同的分部之间分配。

(2). 报告分部的财务信息

适用 不适用

单位：元 币种：人民币

项目	运动鞋	运动鞋服	配饰及其他	代运营收入	粮食贸易	分部间抵销	合计
一、营业收入	395,990,233.73	343,000,130.89	17,654,590.41	245,307,664.25	1,065,501,441.84	0	2,067,454,061.12
二、营业成本	303,049,508.37	251,184,094.71	14,628,017.32	159,914,916.88	927,428,684.40	0	1,656,205,221.69
三、资产总额	849,064,398.15	735,445,409.73	37,854,176.45	336,177,075.86	1,074,640,278.56	0	3,033,181,338.75
四、负债总额	158,146,330.13	136,983,711.50	7,050,700.86	116,363,213.12	905,141,335.65	0	1,323,685,291.26

(3). 公司无报告分部的，或者不能披露各报告分部的资产总额和负债总额的，应说明原因

适用 不适用

(4). 其他说明

适用 不适用

7、 其他对投资者决策有影响的重要交易和事项

适用 不适用

8、 其他

适用 不适用

十七、 母公司财务报表主要项目注释

1、 应收账款

(1). 按账龄披露

适用 不适用

单位：元 币种：人民币

账龄	期末账面余额
1 年以内	
其中：1 年以内分项	
0-6 个月（含 6 个月）	231,063,236.29

7-12 个月（含 12 个月）	76,911,666.28
1 年以内小计	307,974,902.57
1 至 2 年	79,670,882.29
2 至 3 年	7,375,667.23
3 年以上	6,514,855.87
3 至 4 年	
4 至 5 年	
5 年以上	
合计	401,536,307.96

(2). 按坏账计提方法分类披露

√适用 □不适用

单位：元 币种：人民币

类别	期末余额					期初余额				
	账面余额		坏账准备		账面价值	账面余额		坏账准备		账面价值
	金额	比例 (%)	金额	计提比例 (%)		金额	比例 (%)	金额	计提比例 (%)	
按单项计提坏账准备	1,135.29	0.00	1,135.29	100.00						
其中：										
按组合计提坏账准备	401,535,172.67	100.00	47,816,807.43	11.91	353,718,365.24					218,753,404.83
其中：										
组合 1：合并范围内关联方 - 不计提坏账										

组合2: 贵人鸟体系	401,535,172.67	100.00	47,816,807.43	11.91	353,718,365.24	236,060,016.24	98.44	17,306,611.41	7.33	218,753,404.83
组合3: 名鞋库体系										
组合4: 粮食贸易体系										
组合5: 经测试不计提坏账组合										
合计	401,536,307.96	100.00	47,817,942.72	11.91	353,718,365.24	239,812,855.53	100.00	21,059,450.70	8.78	218,753,404.83

按单项计提坏账准备:

√适用 □不适用

位: 元 币种: 人民币

名称	期末余额			
	账面余额	坏账准备	计提比例 (%)	计提理由
重庆分公司-直营-渝北龙溪(二店)	0.01	0.01	100.00	预计无法收回
重庆分公司-联营-陈霞	0.01	0.01	100.00	预计无法收回
杭州分公司-联营-南汇区航头1店	0.01	0.01	100.00	预计无法收回
贵人鸟工厂店	1,135.26	1,135.26	100.00	预计无法收回
合计	1,135.29	1,135.29	100.00	/

按单项计提坏账准备的说明:

□适用 √不适用

按组合计提坏账准备:

√适用 □不适用

组合计提项目：组合 2：贵人鸟体系

单位：元 币种：人民币

名称	期末余额		
	应收账款	坏账准备	计提比例 (%)
0-6 个月 (含 6 个月)	231,063,236.29	14,880,472.42	6.44
7-12 个月 (含 12 个月)	76,911,666.28	4,999,258.31	6.50
1-2 年 (含 2 年)	79,670,882.29	16,587,477.69	20.82
2-3 年 (含 3 年)	7,374,531.94	4,834,743.14	65.56
3-4 年 (含 4 年)	6,514,855.87	6,514,855.87	100.00
合计	401,535,172.67	47,816,807.43	11.91

按组合计提坏账的确认标准及说明：

适用 不适用

如按预期信用损失一般模型计提坏账准备，请参照其他应收款披露：

适用 不适用

(3). 坏账准备的情况

适用 不适用

单位：元 币种：人民币

类别	期初余额	本期变动金额				期末余额
		计提	收回或转回	转销或核销	其他变动	
按单项评估计提坏账准备的应收账款	3,752,839.29	-3,717,796.85		33,907.15		1,135.29
按组合计提坏账准备的应收账款	17,306,611.41	16,330,744.78		8,990.11	14,188,441.35	47,816,807.43
合计	21,059,450.70	12,612,947.93		42,897.26	14,188,441.35	47,817,942.72

其中本期坏账准备收回或转回金额重要的：

适用 不适用

(4). 本期实际核销的应收账款情况

适用 不适用

单位：元 币种：人民币

项目	核销金额
实际核销的应收账款	42,897.26

其中重要的应收账款核销情况

√适用 □不适用

单位：元 币种：人民币

单位名称	应收账款性质	核销金额	核销原因	履行的核销程序	款项是否由关联交易产生
重庆分公司-批发-宜宾-高县-福溪乡-苏真星		3,096.60	预计无法收回		否
济南分公司-直营-宁阳凌云商场		5,893.51	预计无法收回		否
常熟分公司-联营-欧阳平		27,756.56	预计无法收回		否
沈阳分公司-直营-吉公主岭市华生购物中心店 A		6,150.59	预计无法收回		否
合计	/	42,897.26	/	/	/

应收账款核销说明：

□适用 √不适用

(5). 按欠款方归集的期末余额前五名的应收账款情况

√适用 □不适用

单位：元 币种：人民币

单位名称	期末余额	占应收账款期末余额合计数的比例(%)	坏账准备期末余额
云南寰宇时代体育用品有限公司	56,604,905.56	14.10	3,655,333.63
石家庄弘润成商贸有限公司	45,688,873.19	11.38	4,141,273.41
四川省弘涛体育用品有限公司	32,950,496.06	8.21	2,752,200.93
福建誉康体育用品贸易有限公司	30,334,282.91	7.55	6,315,597.70
哈尔滨竞速体育用品有限公司	27,762,529.00	6.91	1,988,191.08
合计	193,341,086.72	48.15	18,852,596.75

其他说明

无

(6). 因金融资产转移而终止确认的应收账款

□适用 √不适用

(7). 转移应收账款且继续涉入形成的资产、负债金额

适用 不适用

其他说明：

适用 不适用

2、其他应收款

项目列示

适用 不适用

单位：元 币种：人民币

项目	期末余额	期初余额
应收利息		
应收股利	144,273,588.40	144,273,588.40
其他应收款	471,829,988.66	1,080,709,607.75
减：坏账准备	827,015.71	1,312,616.99
合计	615,276,561.35	1,223,670,579.16

其他说明：

适用 不适用

应收利息

(1). 应收利息分类

适用 不适用

(2). 重要逾期利息

适用 不适用

(3). 坏账准备计提情况

适用 不适用

其他说明：

适用 不适用

应收股利

(1). 应收股利

适用 不适用

单位：元 币种：人民币

项目(或被投资单位)	期末余额	期初余额
应收子公司股利	144,273,588.40	144,273,588.40
减：坏账准备		
合计	144,273,588.40	144,273,588.40

(2). 重要的账龄超过1年的应收股利

适用 不适用

单位：元 币种：人民币

项目(或被投资单位)	期末余额	账龄	未收回的原因	是否发生减值及其判断依据
贵人鸟(厦门)有限公司	144,273,588.40	4-5年		
合计	144,273,588.40	/	/	/

(3). 坏账准备计提情况

□适用 √不适用

其他说明:

□适用 √不适用

其他应收款

(1). 按账龄披露

√适用 □不适用

单位:元 币种:人民币

账龄	期末账面余额
1年以内	
其中:1年以内分项	
1年以内	71,092,193.43
1年以内小计	71,092,193.43
1至2年	339,416,128.09
2至3年	406,970.00
3年以上	60,914,697.14
3至4年	
4至5年	
5年以上	
减:坏账准备	827,015.71
合计	471,002,972.95

(2). 按款项性质分类情况

√适用 □不适用

单位:元 币种:人民币

款项性质	期末账面余额	期初账面余额
合并范围内关联方往来	466,331,314.06	1,064,092,577.98
保证金、押金	408,638.20	666,864.00
非合并范围内往来	4,592,629.95	14,724,434.97
备用金	125,912.92	847,998.70
代付员工五险一金	61,232.39	130,929.63
其他小额汇总	310,261.14	246,802.47
减:坏账准备	827,015.71	1,312,616.99
合计	471,002,972.95	1,079,396,990.76

(3). 坏账准备计提情况

√适用 □不适用

单位：元 币种：人民币

坏账准备	第一阶段	第二阶段	第三阶段	合计
	未来12个月预期信用损失	整个存续期预期信用损失(未发生信用减值)	整个存续期预期信用损失(已发生信用减值)	
2022年1月1日余额	1,312,616.99			1,312,616.99
2022年1月1日余额在本期	1,312,616.99			1,312,616.99
--转入第二阶段				
--转入第三阶段				
--转回第二阶段				
--转回第一阶段				
本期计提	-414,798.71			-414,798.71
本期转回				
本期转销				
本期核销	272,982.56			272,982.56
其他变动	202,179.99			202,179.99
2022年12月31日余额	827,015.71			827,015.71

对本期发生损失准备变动的其他应收款账面余额显著变动的情况说明：

□适用 √不适用

本期坏账准备计提金额以及评估金融工具的信用风险是否显著增加的采用依据：

□适用 √不适用

(4). 坏账准备的情况

√适用 □不适用

单位：元 币种：人民币

类别	期初余额	本期变动金额				期末余额
		计提	收回或转回	转销或核销	其他变动	
按单项评估计提坏账准备的其他应收款						
按组合计提坏账准备的其他应收款	1,312,616.99	-414,798.71		272,982.56	202,179.99	827,015.71
合计	1,312,616.99	-414,798.71		272,982.56	202,179.99	827,015.71

其中本期坏账准备转回或收回金额重要的：

□适用 √不适用

(5). 本期实际核销的其他应收款情况

√适用 □不适用

单位：元 币种：人民币

项目	核销金额
实际核销的其他应收款	272,982.56

其中重要的其他应收款核销情况：

√适用 □不适用

单位：元 币种：人民币

单位名称	其他应收款性质	核销金额	核销原因	履行的核销程序	款项是否由关联交易产生
重庆分公司-直营-璧山砂之船奥莱店	保证金	502.00	预计无法收回		否
保险理赔	代扣代缴	27,477.80	预计无法收回		否
中国儿童少年基金会	其他	40,712.61	预计无法收回		否
武汉锦绣前程快运有限公司	保证金	20,000.00	预计无法收回		否
南昌开关有限公司	保证金	6,000.00	预计无法收回		否
李乐年	保证金	2,400.00	预计无法收回		否
洪肇设	保证金	20,000.00	预计无法收回		否
沈阳分公司-直营-临时特卖六	保证金	10,000.00	预计无法收回		否
郭志福	备用金	537.86	预计无法收回		否
解屹	备用金	1,100.00	预计无法收回		否
代丽	备用金	1,000.00	预计无法收回		否
蒋云霞	备用金	25,771.00	预计无法收回		否
张颖	备用金	8,418.93	预计无法收回		否
赵冰	备用金	1,000.00	预计无法收回		否
杨妹	备用金	5,322.00	预计无法收回		否
袁娟娟	备用金	3,007.14	预计无法收回		否
余建文	备用金	2,000.00	预计无法收回		否
李瑞	备用金	1,135.43	预计无法收回		否
李伟	备用金	429.74	预计无法收回		否
杨乐宝	备用金	510.00	预计无法收回		否
王庚茂	备用金	6,500.00	预计无法收回		否
陈于	备用金	7,000.00	预计无法收回		否
郝继美	备用金	1,083.48	预计无法收回		否
李勇	备用金	391.50	预计无法收回		否
邓峰	备用金	5,000.00	预计无法收回		否
李海涛	备用金	6,000.00	预计无法收回		否
汤振飞	备用金	2,200.00	预计无法收回		否
张元梦	备用金	539.00	预计无法收回		否
段绍红	备用金	1,668.00	预计无法收回		否
赵广宇	备用金	7,375.00	预计无法收回		否
于红艳	备用金	1,949.34	预计无法收回		否
于爱虹	备用金	3,743.73	预计无法收回		否

兰宏义	备用金	17,208.00	预计无法收回		否
徐欢	备用金	5,000.00	预计无法收回		否
蔡春鹏	备用金	30,000.00	预计无法收回		否
合计	/	272,982.56	/	/	/

其他应收款核销说明：

适用 不适用

(6). 按欠款方归集的期末余额前五名的其他应收款情况

适用 不适用

单位：元 币种：人民币

单位名称	款项的性质	期末余额	账龄	占其他应收款期末余额合计数的比例(%)	坏账准备期末余额
金鹤米程莱农业(上海)有限公司	关联方往来	361,983,340.16	1年以内、1-2年	76.72	
安德万(上海)商贸有限公司	关联方往来	44,720,000.58	5年以内	9.48	
王子(上海)体育用品有限公司	关联方往来	40,937,224.84	5年以内	8.68	
厦门德福亿体育用品有限公司	关联方往来	11,638,555.82	1年以内	2.47	
隐动科技(厦门)有限公司	往来	2,214,488.60	2年以内	0.47	383,167.72
合计	/	461,493,610.00	/	97.82	383,167.72

(7). 涉及政府补助的应收款项

适用 不适用

(8). 因金融资产转移而终止确认的其他应收款

适用 不适用

(9). 转移其他应收款且继续涉入形成的资产、负债金额

适用 不适用

其他说明：

适用 不适用

3、长期股权投资

适用 不适用

单位：元 币种：人民币

项目	期末余额			期初余额		
	账面余额	减值准备	账面价值	账面余额	减值准备	账面价值
对子公司投资	1,028,500,000.00	160,844,658.25	867,655,341.75	1,325,260,000.00	160,844,658.25	1,164,415,341.75
对联营、合营企业投资						
合计	1,028,500,000.00	160,844,658.25	867,655,341.75	1,325,260,000.00	160,844,658.25	1,164,415,341.75

(1). 对子公司投资

√适用 □不适用

单位：元 币种：人民币

被投资单位	期初余额	本期增加	本期减少	期末余额	本期计提减值准备	减值准备期末余额
福建省贵人鸟体育贸易有限公司	5,000,000.00			5,000,000.00		
贵人鸟(厦门)有限公司	50,000,000.00			50,000,000.00		
厦门贵人鸟体育营销有限公司	50,000,000.00			50,000,000.00		
贵人鸟(香港)有限公司	113,000,000.00			113,000,000.00		
泉州市泉翔投	304,410,000.00		304,410,000.00	-		

资中心(有限合伙)					
名鞋库网络科技有限公司	750,000,000.00	7,500,000.00		757,500,000.00	160,844,658.25
厦门德福亿体育用品有限公司	2,850,000.00	150,000.00		3,000,000.00	
上海米程莱贸易有限公司	50,000,000.00			50,000,000.00	
合计	1,325,260,000.00	7,650,000.00	304,410,000.00	1,028,500,000.00	160,844,658.25

(2). 对联营、合营企业投资

适用 不适用

其他说明：

无

4、营业收入和营业成本

(1). 营业收入和营业成本情况

适用 不适用

单位：元 币种：人民币

项目	本期发生额		上期发生额	
	收入	成本	收入	成本
主营业务	1,067,821,014.75	848,879,897.78	656,841,318.37	503,405,372.84
其他业务	13,311,652.45	10,349,706.83	20,683,339.98	14,900,831.42
合计	1,081,132,667.20	859,229,604.61	677,524,658.35	518,306,204.26

(2). 合同产生的收入的情况

适用 不适用

(3). 履约义务的说明

适用 不适用

(4). 分摊至剩余履约义务的说明

适用 不适用

其他说明：

无

5、投资收益

√适用 □不适用

单位：元 币种：人民币

项目	本期发生额	上期发生额
成本法核算的长期股权投资收益	58,415,900.00	19,802,000.00
权益法核算的长期股权投资收益		435,005.17
处置长期股权投资产生的投资收益		9,877.65
交易性金融资产在持有期间的投资收益		
其他权益工具投资在持有期间取得的股利收入		
债权投资在持有期间取得的利息收入		
其他债权投资在持有期间取得的利息收入		
处置交易性金融资产取得的投资收益		-829,900,709.66
处置其他权益工具投资取得的投资收益		
处置债权投资取得的投资收益		
处置其他债权投资取得的投资收益		
债务重组收益		1,224,598,627.85
合计	58,415,900.00	414,944,801.01

其他说明：

无

6、其他

□适用 √不适用

十八、补充资料**1、当期非经常性损益明细表**

√适用 □不适用

单位：元 币种：人民币

项目	金额	说明
非流动资产处置损益	-5,653,853.38	
越权审批或无正式批准文件的税收返还、减免		
计入当期损益的政府补助（与企业业务密切相关，按照国家统一标准定额或定量享受的政府补助除外）	7,601,667.24	
计入当期损益的对非金融企业收取的资金占用费		
企业取得子公司、联营企业及合营企业的投资成本小于取得投资时应享有被投资单位可辨认净资产公允价值产生的收益		
非货币性资产交换损益		
委托他人投资或管理资产的损益		

因不可抗力因素，如遭受自然灾害而计提的各项资产减值准备		
债务重组损益		
企业重组费用，如安置职工的支出、整合费用等		
交易价格显失公允的交易产生的超过公允价值部分的损益		
同一控制下企业合并产生的子公司期初至合并日的当期净损益		
与公司正常经营业务无关的或有事项产生的损益	-79,870,540.07	
除同公司正常经营业务相关的有效套期保值业务外，持有交易性金融资产、衍生金融资产、交易性金融负债、衍生金融负债产生的公允价值变动损益，以及处置交易性金融资产、衍生金融资产、交易性金融负债、衍生金融负债和其他债权投资取得的投资收益	13,106,410.10	
单独进行减值测试的应收款项、合同资产减值准备转回	14,756.00	
对外委托贷款取得的损益		
采用公允价值模式进行后续计量的投资性房地产公允价值变动产生的损益		
根据税收、会计等法律、法规的要求对当期损益进行一次性调整对当期损益的影响		
受托经营取得的托管费收入		
除上述各项之外的其他营业外收入和支出	-12,174,844.66	
其他符合非经常性损益定义的损益项目		
减：所得税影响额	663,535.19	
少数股东权益影响额	1,142,094.82	
合计	-78,782,034.77	

对公司根据《公开发行证券的公司信息披露解释性公告第1号——非经常性损益》定义界定的非经常性损益项目，以及把《公开发行证券的公司信息披露解释性公告第1号——非经常性损益》中列举的非经常性损益项目界定为经常性损益的项目，应说明原因。

适用 不适用

2、净资产收益率及每股收益

适用 不适用

报告期利润	加权平均净资产收益率(%)	每股收益	
		基本每股收益	稀释每股收益
归属于公司普通股股东的净利润	-0.53	-0.01	
扣除非经常性损益后归属于公司普通股股东的净利润	3.93	0.04	

3、境内外会计准则下会计数据差异

适用 不适用

4、其他

适用 不适用

董事长：李志华

董事会批准报送日期：2023 年 4 月 26 日

修订信息

适用 不适用