

证券代码：300130

证券简称：新国都

公告编号：2023-009

深圳市新国都股份有限公司 2022 年年度报告摘要

一、重要提示

本年度报告摘要来自年度报告全文，为全面了解本公司的经营成果、财务状况及未来发展规划，投资者应当到证监会指定媒体仔细阅读年度报告全文。

所有董事均已出席了审议本报告的董事会会议。

大华会计师事务所（特殊普通合伙）对本年度公司财务报告的审计意见为：标准的无保留意见。

本报告期会计师事务所变更情况：公司本年度会计师事务所无变更，为大华会计师事务所（特殊普通合伙）。

非标准审计意见提示

适用 不适用

公司上市时未盈利且目前未实现盈利

适用 不适用

董事会审议的报告期利润分配预案或公积金转增股本预案

适用 不适用

公司经本次董事会审议通过的利润分配预案为：以实施利润分配方案时股权登记日的总股本为基数，向全体股东每 10 股派发现金红利 2.3 元（含税），送红股 0 股（含税），以资本公积金向全体股东每 10 股转增 0 股。

董事会决议通过的本报告期优先股利润分配预案

适用 不适用

二、公司基本情况

1、公司简介

股票简称	新国都	股票代码	300130
股票上市交易所	深圳证券交易所		
联系人和联系方式	董事会秘书	证券事务代表	
姓名	郭桥易	王颖欣	
办公地址	深圳市南山区深圳湾科技生态园 10 栋 B 座 20 楼	深圳市南山区深圳湾科技生态园 10 栋 B 座 20 楼	
传真	0755-83890344	0755-83890344	
电话	0755-83481391	0755-83481391	
电子信箱	guoqiaoyi@xgd.com	wangyingxin@xgd.com	

2、报告期主要业务或产品简介

一、报告期内公司所处行业情况

（一）支付服务及场景数字化服务

近年来，全球支付行业处于快速转型期，新兴支付技术的出现正在深刻改变支付产业生态和商业模式，并推动全球支付行业快速发展。波士顿咨询（BCG）发布的《2022 年全球支付行业报告》显示，随着各类

新兴支付方式的快速普及，全球支付行业未来将保持持续增长。BCG 报告认为，2020 年以来，虽然面临错综复杂的宏观经济环境，但全球支付行业依然呈现快速发展的态势，预计 2022 年全球支付行业总收入同比增长近 9.5%，并有望在未来 10 年延续上升态势，到 2031 年全球支付行业收入规模将达到 3.3 万亿美元。

人民银行发布的《2022 年支付体系运行状况》数据显示，2022 年全国支付体系运行平稳，银行账户数量、非现金支付业务量、支付系统业务量等总体保持增长。其中，全国共开立银行账户 141.67 亿户，同比增长 3.68%；全国银行共办理非现金支付业务 4,626.49 亿笔，金额 4,805.77 万亿元，同比分别增长 5.27% 和 8.84%；全国银行处理电子支付业务 2,789.65 亿笔，金额 3,110.13 万亿元，同比分别增长 1.45% 和 4.5%。

伴随我国对外贸易的成长，跨境支付也得到了快速发展。人行数据显示，2022 年，人民币跨境支付系统处理业务 440.04 万笔，金额 96.70 万亿元，同比分别增长 31.68% 和 21.48%。日均处理业务 1.77 万笔，金额 3,883.38 亿元。2022 年 6 月，人民银行印发《关于支持外贸新业态跨境人民币结算的通知》(以下简称《通知》)，《通知》鼓励银行和支付机构合作为外贸新业态市场主体提供跨境人民币结算服务，有利于支付机构更加便捷地为外贸从业者提供一整套服务。

2022 年，人民银行继续扩大数字人民币试点范围，在现有试点地区基础上增加天津市、重庆市、广东省广州市、福建省福州市和厦门市、浙江省承办亚运会的 6 个城市作为第三批试点地区。中国人民银行数字货币研究所公布的数据显示，数字人民币试点应用和场景建设进展顺利，截至 2022 年 8 月 31 日，全国 15 个省（市）的试点地区累计交易笔数 3.6 亿笔、金额 1,000.4 亿元，支持数字人民币的商户门店数量超过 560 万个。下一步，人民银行将继续推动数字人民币业务持续健康发展。进一步完善数字人民币相关法律法规和行业配套政策，夯实数字人民币法治基础，巩固数字人民币法偿性地位。

（二）电子支付设备及生物识别产品

随着生物识别技术的完善和精准度的提高、人工智能技术的成熟，以人脸识别、智能支付终端为代表的电子支付设备及生物识别产品正在逐步替代传统电子支付设备，同时移动支付的不断普及与应用场景的拓展，推动电子支付硬件市场空间不断扩大。随着国内数字人民币试点不断铺开、落地进程持续推进，将刺激国内存量支付终端的全面升级迭代和改造，给电子支付设备市场带来新的增量。

根据尼尔森发布的 2021 年全球 POS 与收单市场报告显示，2021 年全球 POS 机出货量达到了 1.36 亿台，同比增长 4.3%。其中，拉美及加勒比地区 POS 出货量为 2,510 万台，同比增长 32.9%。欧洲市场 POS 出货量为 1,260 万台，同比增长 13.0%。中东及非洲市场 POS 出货量为 890 万台，同比增长 35.7%。美国市场 POS 出货量为 700 万台，同比增长 18.9%。拉美及加勒比地区、中东及非洲地区已经成为目前全球 POS 销量增速最快的市场。

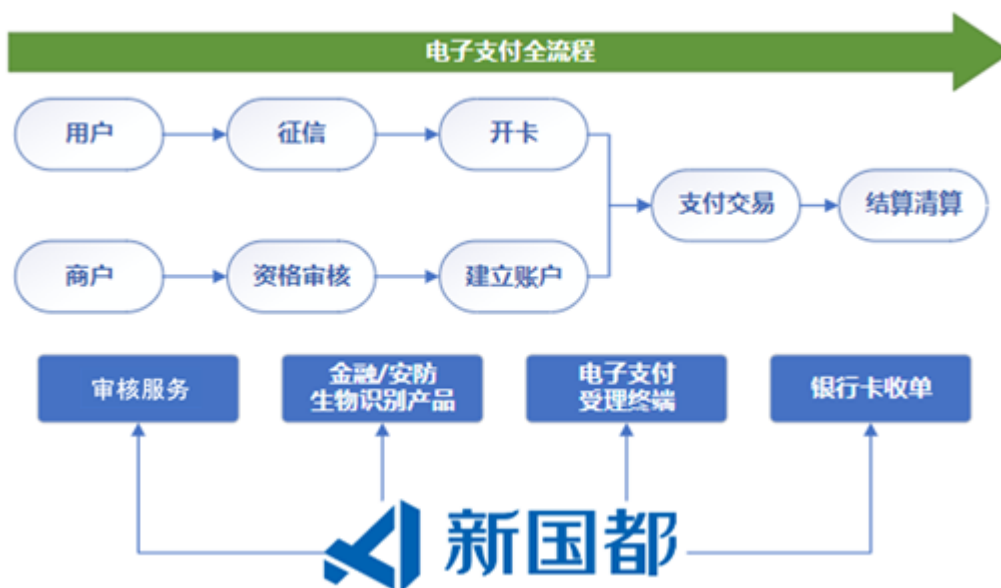
（三）审核服务业务

目前随着互联网经济的快速发展，传统外卖、网购、直播及出行等常规互联网应用服务已经深入我国居民的生活，此外不断兴起的新的互联网业务形态，带动了信息化产业的发展，但同时也对信息安全问题提出了新的挑战。为保持良好的互联网生态环境，基于互联网业务形态的身份认证、运营内容和业务审核服务应运而生，成为维护互联网信息安全、净化互联网环境的重要保障。近年来，微信公众号和视频号、今日头条、抖音、新浪微博等国内主要互联网内容平台都加大了与第三方审核机构的合作力度，相关业务和市场规模快速成长。

二、报告期内公司从事的主要业务

（一）主要业务

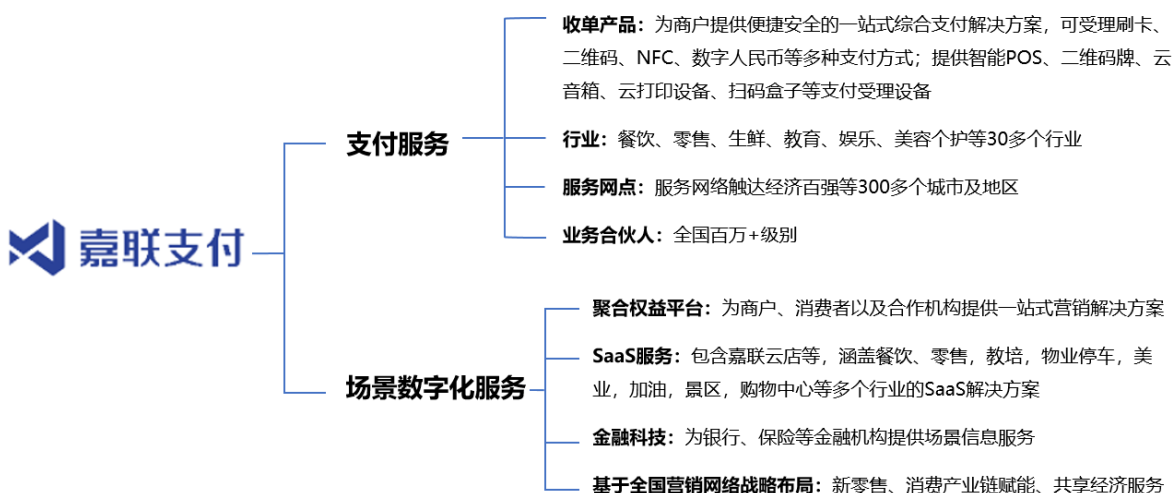
公司业务主要涵盖支付服务及场景数字化服务、电子支付产品、生物识别产品和审核服务等领域。公司各项业务在电子支付产业链中的情况如下图所示：



(二) 主要产品与服务及其用途

1、支付服务及场景数字化服务

公司全资子公司嘉联支付是拥有全国性银行卡收单业务牌照的第三方支付机构，嘉联支付主要为不同行业及规模的客户提供便捷的支付结算服务，并且通过“支付+经营”的服务体系，以支付为入口全面融入商户经营场景，根据不同行业的特点，以 SaaS 模式为客户提供会员管理、门店管理、营销管理、报表管理等多种增值服务和行业解决方案的一站式服务，赋能中小微商户高效经营，助力其数字化转型。



2、电子支付设备及生物识别产品

(1) 电子支付设备

公司全资子公司新国都支付主要产品和业务是以金融 POS 机为主的电子支付受理终端设备软硬件的生产、研发、销售和租赁，为客户提供基于电子支付的综合性解决方案。电子支付受理终端是承载电子支付的终端物理基础，是消费者、商户、支付机构进行资金和信息交换的终端媒介。

公司的电子支付设备主要产品包括 POS 机（智能 POS、移动 POS、扫码 POS 终端、刷脸支付终端、台

式 POS、MPOS 及新型支付终端)、密码键盘及外接设备,应用领域主要涵盖餐饮、酒店、零售、交通、物流、银行及医疗等行业,可通过结合行业特点开发成为更符合行业需求的专业化创新型产品设备。

(2) 生物识别产品

公司控股子公司中正智能主要从事生物特征识别及身份认证产品的设计、研发和销售,包括人脸、指纹等生物识别算法及系统、居民身份证阅读及核验产品、人证核验系统及智能终端、智慧安防生物识别产品及方案、数字金融自助产品和方案、网络身份证产品和方案等,为客户提供生物识别、身份认证和信息安全系统解决方案,业务主要涵盖金融、安防、政务、酒店和旅游等领域,是公安部指纹应用算法提供商之一及首批公安部认证通过的二代证指纹核验设备厂商。

3、审核服务业务

公司全资子公司公信诚丰围绕客户展开多方位综合审核服务,专注于审核认证服务、运营内容和业务审核服务,启动多元化认证审核模式,为客户提供基于大数据技术的企业身份认证、运营业务审核等综合解决方案,并以此为基础,输出信息系统和技术增值服务。

3、主要会计数据和财务指标

(1) 近三年主要会计数据和财务指标

公司是否需追溯调整或重述以前年度会计数据

是 否

元

	2022 年末	2021 年末	本年末比上年末增减	2020 年末
总资产	3,846,312,958.23	3,798,355,662.82	1.26%	3,376,142,629.91
归属于上市公司股东的净资产	2,798,543,111.09	2,525,578,184.24	10.81%	2,426,729,873.74
	2022 年	2021 年	本年比上年增减	2020 年
营业收入	4,316,539,965.17	3,611,738,606.63	19.51%	2,632,361,743.29
归属于上市公司股东的净利润	44,780,262.29	200,668,144.65	-77.68%	86,503,945.29
归属于上市公司股东的扣除非经常性损益的净利润	184,265,232.83	116,672,762.42	57.93%	39,205,726.66
经营活动产生的现金流量净额	253,218,559.50	233,266,243.51	8.55%	345,025,710.66
基本每股收益(元/股)	0.09	0.41	-78.05%	0.18
稀释每股收益(元/股)	0.09	0.41	-78.05%	0.18
加权平均净资产收益率	1.69%	8.11%	-6.42%	3.54%

(2) 分季度主要会计数据

单位:元

	第一季度	第二季度	第三季度	第四季度
营业收入	1,015,768,223.26	1,107,273,217.23	1,167,556,600.27	1,025,941,924.41
归属于上市公司股东	91,197,275.21	103,376,085.81	111,551,298.63	-261,344,397.36

的净利润				
归属于上市公司股东的扣除非经常性损益的净利润	70,857,144.23	77,331,411.88	106,094,813.72	-70,018,137.00
经营活动产生的现金流量净额	50,895,077.86	20,928,783.87	-216,049,846.04	397,444,543.81

上述财务指标或其加总数是否与公司已披露季度报告、半年度报告相关财务指标存在重大差异

是 否

4、股本及股东情况

(1) 普通股股东和表决权恢复的优先股股东数量及前 10 名股东持股情况表

单位：股

报告期末普通股股东总数	35,171	年度报告披露日前一个月末普通股股东总数	30,653	报告期末表决权恢复的优先股股东总数	0	年度报告披露日前一个月末表决权恢复的优先股股东总数	0	持有特别表决权股份的股东总数（如有）	0
前 10 名股东持股情况									
股东名称	股东性质	持股比例	持股数量	持有有限售条件的股份数量	质押、标记或冻结情况				
					股份状态	数量			
刘祥	境内自然人	27.32%	137,946,987.00	103,460,240.00					
江汉	境内自然人	7.22%	36,478,805.00	27,359,104.00					
李霞	境内自然人	4.76%	24,013,249.00	0.00					
刘亚	境内自然人	3.30%	16,667,394.00	0.00	质押	10,000,000.00			
杨艳	境内自然人	2.19%	11,050,927.00	0.00					
袁木兰	境内自然人	0.68%	3,435,929.00	0.00					
香港中央结算有限公司	境外法人	0.60%	3,009,292.00	0.00					
韦余红	境内自然人	0.32%	1,611,944.00	1,208,958.00					
中国银行股份有限公司一易方达科技创新混合型证券投资基金	其他	0.32%	1,602,000.00	0.00					
刘钰洁	境内自然人	0.31%	1,559,678.00	0.00					
上述股东关联关系或一致行动的说明	刘亚先生为刘祥先生之兄弟，江汉先生为刘祥先生妹妹之配偶存在关联关系，除此之外未发现公司上述股东之间存在关联关系。未发现公司上述股东属于《上市公司收购管理办法》规定的一致								

行动人关系。


公司是否具有表决权差异安排

适用 不适用

(2) 公司优先股股东总数及前 10 名优先股股东持股情况表

公司报告期无优先股股东持股情况。

(3) 以方框图形式披露公司与实际控制人之间的产权及控制关系



5、在年度报告批准报出日存续的债券情况

适用 不适用

三、重要事项

无

(本页无正文, 为《深圳市新国都股份有限公司 2022 年年度报告摘要》签字页)

深圳市新国都股份有限公司

董事会

法定代表人(签字): _____

